



REPUBLIKA SLOVENIJA
MINISTRSTVO ZA NOTRANJE ZADEVE


POLICIJA

Policijska uprava Maribor
Policijska postaja Maribor II

Cesta proletarskih brigad 75, 2000 Maribor



V00040687

 Mestna občina Maribor MESTNA UPRAVA	Sig. zn.: 000001
Prejeto: 25.4.2014	Št. prilog:1
Št. zad.:	
V seznamitev:	Vrednost:

T: 02 429 26 00
F: 02 429 26 17
E: pp_maribor2.pumb@policija.si
www.policija.si



REPUBLIKA SLOVENIJA
MINISTRSTVO ZA NOTRANJE ZADEVE

POLICIJA

Policijska uprava Maribor
Policijska postaja Maribor I

Vošnjakova ulica 1, 2000 Maribor

T: 02 220 86 30
F: 02 220 86 88
E: pp_maribor1.pumb@policija.si
www.policija.si

Mestna občina Maribor
Ulica heroja Staneta 1
2000 Maribor

Številka: 0101-3/2014/ (3F692-01)
Datum: 18. 4. 2014

Zadeva: Informacija o varnostnih pojavih na območju Mestne občine Maribor v letu 2013 – pošiljamo

Na podlagi 6. odstavka 27. člena Zakona o organiziranosti in delu v policiji (Ur. l. RS, št. 15/2013) vam pošiljamo informacijo o varnostnih pojavih na območju Mestne občine Maribor v letu 2013. Predlagamo, da informacijo uvrstite na sejo Mestnega sveta, ob tem pa prosimo, da jo umestite med prve točke dnevnega reda.

S spoštovanjem!

Tanja Žiberna Flakus
komandirka
višja policijska inšpektorica III



Priloga:
- Informacija o varnostnih pojavih

Poslati:

- naslovníku
- PU Maribor
- PP Maribor I



REPUBLIKA SLOVENIJA
MINISTRSTVO ZA NOTRANJE ZADEVE

POLICIJA

Policijska uprava Maribor
Policijska postaja Maribor II

Cesta proletarskih brigad 75, 2000 Maribor

T: 02 429 26 00
F: 02 429 26 17
E: pp_maribor2.pumb@policija.si
www.policija.si



REPUBLIKA SLOVENIJA
MINISTRSTVO ZA NOTRANJE ZADEVE

POLICIJA

Policijska uprava Maribor
Policijska postaja Maribor I

Vošnjakova ulica 1, 2000 Maribor

T: 02 220 86 30
F: 02 220 86 88
E: pp_maribor1.pumb@policija.si
www.policija.si

Številka: 0101-3/2014/7 (3F692-01)

Datum: 10. 4. 2014

**INFORMACIJA O VARNOSTNIH POJAVIH
NA OBMOČJU
MESTNE OBČINE MARIBOR
V LETU 2013**

april 2014

METODOLOŠKA POJASNILA

V statističnem prikazu varnostnih razmer na območju Mestne občine Maribor so zajeti podatki, ki so bili do 10. 2. 2014 vneseni v evidence policije. Ker se podatki ažurirajo tedensko, se zaradi naknadnih vnosov in dopolnitev spreminjajo in imajo zato zgolj informativni značaj.

Pri interpretaciji podatkov je potrebno upoštevati:

- podatki o kaznivih dejanjih se nanašajo na območje Mestne občine Maribor; časovno jih opredeljuje datum, ko je policija podala ovadbo;
- za preiskana kazniva dejanja se štejejo tista, ki jih je preiskala policija in tista, pri katerih je bil osumljenec znan takoj ob zaznavi kaznivega dejanja;
- podatki o stanju prometne varnosti, prekrškov zoper javni red in mir in drugih prekrškov se nanašajo na območje, na katerem je bil prekršek storjen;
- vsi podatki, ki so vezani na območje storitve, se nanašajo na območje Mestne občine Maribor;
- odstotki v priloženih tabelah in tekstu so zaradi boljše preglednosti zaokroženi na eno decimalno mesto.

I UVOD

Tudi v letu 2013 smo opravljali naloge skladno z našim poslanstvom: *zagotavljati varnost posameznikom in skupnosti, varovanje človekovih pravic in temeljnih svoboščin ter krepitev pravne države, in skladno z vizijo policije: »Policija – zanesljiva partnerica skupnosti«*. Hkrati s tem smo sledili tudi vrednotam slovenske policije, ki so:

- *varovanje in spoštovanje človekovih pravic ter svoboščin,*
- *zakonitost, profesionalnost in neodvisnost,*
- *integriteta, preglednost in*
- *poklicna pripadnost.*

Posebno pozornost smo namenjali varnostnim pojavom, ki so v javnosti negativno izstopali in vplivali na počutje ljudi in varnostne razmere.

Ocenjujemo, da so bile varnostne razmere v letu 2013 zelo ugodne. Za stabilne varnostne razmere so zaslužne vse institucije, lokalna skupnost, organizacije in tudi posamezniki, ki redno obveščajo in opozarjajo ter na ta način izražajo tudi visoko stopnjo zaupanja v organe pregona. Zavedamo se, da lahko le s skupnim in t.i. partnerskim sodelovanjem izboljšamo varnostno problematiko.

V letu 2013 smo posebno pozornost namenili zagotavljanju ustreznosti ravni varnosti na javnih zbiranjih in pri obravnavanju kršitev, povezanih z nasiljem v družini ter problematiki alkoholiziranosti voznikov.

Ključni podatki na posameznih področjih dela policijskih enot na območju Mestne občine Maribor (v nadaljevanju MOM) v letu 2013 so naslednji:

- obravnavali smo 6.900 (6.509*) oziroma 6,0% več kaznivih dejanj, preiskali smo jih 3.317 (2.870), kar predstavlja 48,1% (44,1%) preiskanost kaznivih dejanj;
- obravnavali smo 2.852 (3.144) oziroma 9,3% manj kršitev predpisov, ki urejajo javni red in mir ter splošno varnost ljudi in premoženja. Največ je bilo kršitev Zakona o varstvu javnega reda in miru, in sicer 1.911 (2.136) oziroma 67,0% vseh obravnavanih kršitev;
- obravnavali smo 1.680 (1.792) oziroma 6,3% manj prometnih nesreč, v katerih so umrle 3 (3) osebe, 28 (39) jih je bilo hudo, 856 (906) pa lahko telesno poškodovanih;
- ugotovili smo 89 (109) kršitev Zakona o tujcih in 111 (161) kršitev Zakona o prijavi prebivališča, ki tudi ureja dolžnosti tujcev za prijavo prebivališča v Sloveniji.

* podatki v oklepajih se nanašajo na leto 2012

II ŠTEVILO VARNOSTNIH POJAVOV NA TEMELJNIH VARNOSTNIH PODROČJIH

1 KRIMINALITETA

V letu 2013 smo na območju MOM obravnavali 6.900 (6.509) kaznivih dejanj ali 6,0% več kot leta 2012. Preiskali smo jih 3.317 (2.870) ali 48,1% (44,1%), kar pomeni 4,0% višjo preiskanost. V Sloveniji je bilo zabeleženo 2,6% povečanje obravnavanih kaznivih dejanj, preiskanost kaznivih dejanj na območju Slovenije pa znaša 46,8% (47,2%).

Kazniva dejanja, obravnavana na območju MOM, predstavljajo 7,4% (6,9%) obravnavanih kaznivih dejanj na območju Slovenije.

Med obravnavanimi kaznivimi dejanji je bilo 6.063 (5.637) ali 87,9% (86,6%) kaznivih dejanj splošne kriminalitete in 837 (872) ali 12,1% (13,4%) kaznivih dejanj gospodarske kriminalitete.

Zaradi utemeljenega suma storitve kaznivega dejanja smo v letu 2013 na državno tožilstvo podali ovadbe zoper 4.192 (3.486) osumljencev, kar je 20,3% več kot leta 2012.

1.1 Splošna kriminaliteta

Obravnavali smo 6.063 (5.637) kaznivih dejanj splošne kriminalitete, kar predstavlja 87,9% (86,6%) vseh obravnavanih kaznivih dejanj. Preiskali smo jih 2.617 (2.118), kar pomeni 43,2% (37,6%) preiskanost.

V notranji strukturi splošne kriminalitete so prevladovala kazniva dejanja zoper premoženje, katerih jih je bilo 4.601 (4.316). Znotraj premoženjskih deliktov so bila poleg tatvin, ki smo jih obravnavali 2.289 (2.356) in velikih tatvin, ki jih je bilo 1.162 (1.060), številčno najbolj zastopana še kazniva dejanja poškodovanja tuje stvari, ki jih je bilo 441 (385) in goljufije, ki jih je bilo 348 (228).

Tabela: Kazniva dejanja splošne kriminalitete po poglavjih KZ-1

SPLOŠNA KRIMINALITETA	2012	2013	porast / upad v %	delež v celotni krim.
KD zoper premoženje	4316	4601	6,6%	66,7%
KD zoper človekove pravice in svoboščine	218	66	-69,7%	1,0%
KD zoper življenje in telo	215	233	8,4%	3,4%
KD zoper človekovo zdravjeII	98	99	1,0%	1,4%
KD zoper pravni promet	44	135	/	2,0%
KD zoper javni red in mir	96	126	31,3%	1,8%
KD zoper spolno nedotakljivost	16	25	/	0,4%

* gre predvsem za kazniva dejanja, povezana s problematiko prepovedanih drog

Velik poudarek smo namenili preiskovanju nekaterih oblik premoženjske kriminalitete. V letu 2013 smo obravnavali 1.057 (962) vlomov v različne objekte in jih preiskali 137 (179) ali 13,0% (18,6%). Obravnavali smo tudi 89 (81) drznih tatvin in jih preiskali 25 (26) ali 28,1% (32,1%), 62 (73) ropov in jih preiskali 26 (28) ali 41,9% (38,4%) ter 13 (12) roparskih tatvin in jih preiskali 11 (8) ali 84,6% (66,7%).

Z odkritjem storilcev smo tudi v letu 2013 uspeli ohranjati relativno dobro stanje na področju preprečevanja in preiskovanja posameznih vrst kaznivih dejanj zoper premoženje. Velik delež premoženjske kriminalitete, zaradi pridobivanja sredstev za dnevno potrebo po drogi, izvršujejo odvisniki od prepovedanih drog.

V letu 2013 smo obravnavali tudi 1 (1) kaznivo dejanje umora. Storilec je na kraju storil samomor.

1.2 Gospodarska kriminaliteta

V letu 2013 je bilo obravnavanih 837 (872) kaznivih dejanj gospodarske kriminalitete, kar je za 4,0% manj kot leta 2012. Preiskali smo jih 700 (752) oz. 83,6% (86,2%).

Obravnavali smo 69 (285) poneverb, 190 (104) poslovnih goljufij, 25 (69) primerov ponarejanja listin, 45 (102) goljufij, 110 (84) kršitev temeljnih pravic delavcev, 13 (9) ponareditev ali uničenja poslovnih listin in 20 (30) zlorab položaja ali zaupanja pri gospodarski dejavnosti.

1.3 Mladoletniška kriminaliteta

Med osumljenci kaznivih dejanj smo obravnavali in ovadili 261 (243) mladoletnikov, ki so izvršili 170 (170) kaznivih dejanj.

1.4 Organizirana kriminaliteta

Obravnavali smo 12 (10) kaznivih dejanj organizirane kriminalitete. Med temi kaznivimi dejanji je bilo sedem kaznivih dejanj izsiljevanja, štiri davčne zatajitve in eno kaznivo dejanje neupravičene proizvodnje in prometa s prepovedanimi drogami.

2 JAVNI RED IN MIR

Na območju MOM smo leta 2013 obravnavali 2.852 (3.144) kršitev predpisov, ki urejajo javni red in mir ter splošno varnost ljudi in premoženja.

Število kršitev se je v primerjavi z letom 2012 zmanjšalo za 9,3%.

Največ je bilo kršitev Zakona o varstvu javnega reda in miru, in sicer 1.911 (2.136) oziroma 67,0% vseh obravnavanih kršitev. Sledijo kršitve Zakona o proizvodnji in prometu s prepovedanimi drogami 356 (317) oziroma 12,5%, kršitve Zakona o prijavi prebivališča 111 (161) oziroma 3,9%, kršitve Zakona o zaščiti živali 99 (97) oziroma 3,5%, kršitve Zakona o tujcih 89 (109) oziroma 3,1%, kršitve Zakona o javnih zbiranjih 87 (123) oziroma 3,1%, kršitve Zakona o orožju 22 (32), ki predstavljajo 0,8% vseh obravnavanih kršitev, kršitve Zakona o omejevanju porabe alkohola 17 (34) oziroma 0,6% ter kršitve Zakona o eksplozivih in pirotehničnih izdelkih, ki smo jih obravnavali 11 (18) oziroma 0,4% vseh obravnavanih kršitev. Prav tako smo obravnavali 30 (27) kršitev Uredbe o prepovedi vožnje z vozili v naravnem okolju.

Na javnih in športnih prireditvah smo obravnavali 50 (89) kršitev. Na tem področju dela smo obravnavali 31 (25) kršitev Zakona o javnih zbiranjih, 12 (50) kršitev Zakona o varstvu javnega reda in miru, 5 (6) kršitev Zakona o proizvodnji in prometu s prepovedanimi drogami in 1 (2) kršitev Zakona o omejevanju porabe alkohola.

V sodelovanju s policisti vodniki službenih psov in konjeniki smo nadaljevali z nadzori v Mestnem parku zaradi morebitnih kršitev javnega reda in miru, vandalizma ter problematike spuščenenih psov in s tem kršitev določil Zakona o zaščiti živali.

Na območju MOM smo v letu 2013 obravnavali 95 (83) kaznivih dejanj nasilja v družini. Prekrškov z elementi nasilja v družini je bilo 167 (193).

3 PROMETNA VARNOST

V letu 2013 se je na cestah na območju MOM zgodilo 1.680 (1.792) prometnih nesreč, v njih je bilo udeleženi 3.151 (3.533) oseb. V primerjavi z letom 2012 se je število prometnih nesreč zmanjšalo za 6,2%, za 10,8% pa se je zmanjšalo število udeležencev.

Tri (3) prometne nesreče so se končale s smrtnim izidom. S telesno poškodbo je bilo 642 (691) prometnih nesreč, 1.035 (1.098) je bilo prometnih nesreč z materialno škodo. V prometnih nesrečah so umrle 3 (3) osebe, 28 (39) udeležencev je bilo hudo in 856 (906) lahko telesno poškodovanih.

Delež povzročiteljev prometnih nesreč pod vplivom alkohola znaša 8,2% (7,8%), s povprečno koncentracijo 1,53 g/kg (1,50 g/kg) alkohola v krvi, kar pomeni, da sta se stopnja alkohola, kakor tudi delež alkoholiziranih povzročiteljev, nekoliko povečala.

Najpogostejši vzrok obravnavanih prometnih nesreč so bili nepravilni premiki z vozilom, neupoštevanje pravil prednosti in neustrezna varnostna razdalja.

Zaradi večkratnih kršitev cestno prometnih predpisov so policisti PP Maribor I in PP Maribor II voznikom zasegli 49 (82) motornih vozil. Zmanjšanje števila zasegov motornih vozil je zlasti posledica spremenjene zakonodaje.

3.1 Ukrepi policistov

Zaradi ugotovljenih kršitev cestno prometnih predpisov smo napisali 683 (742) obdolžilnih predlogov, kršiteljem smo izrekli 10.862 (11.228) glob, izdali 732 (1.953) posebnih plačilnih nalogov, 96 (180) odločb v hitrem postopku in izrekli 793 (849) opozoril.

4 IZVAJANJE PREDPISOV O TUJCIH

V letu 2013 smo na območju MOM ugotovili 89 (109) kršitev Zakona o tujcih in 111 (161) kršitev Zakona o prijavi prebivališča, ki prav tako ureja dolžnosti tujcev ob prijavi prebivališča v Sloveniji.

Zaradi kršitev Zakona o tujcih smo obravnavali 12 (8) državljanov Bosne in Hercegovine, 10 (13) državljanov Slovaške, 9 (9) državljanov Hrvaške, 7 (14) državljanov Srbije, 4 (8) državljane Kosova, 6 (10) državljanov Makedonije, 5 (1) državljanov Senegala, 4 (1) državljane Avstrije, 2 (2) državljana Nemčije, 1 (10) državljana Ukrajine in 1 (7) državljana Romunije.

V centru mesta in v okolici nakupovalnih centrov smo redno preverjali prijave občanov, da se na teh krajih zadržujejo osebe, ki beračijo na nevsiljiv način, njihova navzočnost pa je kljub temu moteča. Ugotovili smo 17 (35) kršitev beračenja na vsiljiv ali žaljiv način, opredeljenih v Zakonu o varstvu javnega reda in miru. Za kršitve smo obravnavali 9 (20) državljanov Slovaške, 5 (9) državljanov Romunije in 2 (2) Slovenije.

5 DOGODKI

Na območju MOM smo v letu 2013 obravnavali 734 (837) različnih dogodkov.

Obravnavali smo 79 (92) požarov, v katerih je bila 1 (5) oseba lahko telesno poškodovana.

Delovnih nesreč je bilo 24 (18), v njih so bile 3 (7) osebe hudo in 21 (10) oseb lahko telesno poškodovanih.

Obravnavali smo 28 (24) samomorov in 33 (23) primerov nenadnih smrti.

Obravnavali smo tudi 1 (1) primer onesnaženja okolja.

6 PRITOŽBE

Obravnavanih je bilo 22 (33) primerov pritožb na delo policistov, ki smo jih obravnavali v skladu z Zakonom o policiji in Zakonom o nalogah in pooblastilih policije. Največ pritožb je bilo podanih zaradi postopkov policistov v cestnem prometu. Vse pritožbe so bile ocenjene kot neutemeljene.

7 UPORABA POLICIJSKIH POOBLASTIL, PRISILNIH SREDSTEV IN NAPADI NA POLICISTE

Vsako uporabo policijskih pooblastil, prisilnih sredstev in vsako pridržanje oseb redno preverjamo v smislu ugotavljanja kršitev človekovih pravic in svoboščin.

V letu 2013 beležimo 115 (144) primerov uporab prisilnih sredstev. Uporabljenih je bilo 352 (511) prisilnih sredstev zoper 127 (155) oseb. Vsa prisilna sredstva so bila uporabljena zakonito in strokovno. Največkrat je bila uporabljena telesna sila, in sicer v 228 (353) primerih, v 116 (144) primerih so bila uporabljena sredstva za vklepanje in vezanje, v 7 (13) primerih plinski razpršilec in v 1 (1) primeru palica.

Policisti Policijske postaje Maribor I in Policijske postaje Maribor II, ki pretežno opravljamo delo na območju MOM, smo pridržali 277 (572) oseb. Po Zakonu o prekrških smo do streznitve pridržali 120 (157) oseb, 21 (146) oseb na podlagi 43. člena Zakona o policiji oz. 64. člena Zakona o nalogah in pooblastilih policije, 11 (117) oseb na podlagi Zakona o pravilih cestnega prometa in 125 (152) oseb na podlagi določil Zakona o kazenskem postopku.

8 POLICIJSKO DELO V SKUPNOSTI

Z vidika partnerskega sodelovanja in policijskega dela smo neposredno sodelovali s predstavniki mestnih četrti in krajevnih skupnosti.

V letu 2013 smo pripravili in izvedli projekt "Otroška varnostna olimpijada". S tem projektom je bilo otrokom skozi igro prikazano, kako ravnati v primeru različnih nesreč. Izveden je bil tudi strokovni posvet na temo Mladi in kriminal.

Na področju kriminalitete smo izvajali redna preventivna svetovanja v finančnih ustanovah o zaščitnih ukrepih v primeru ropa. V osnovnih in srednjih šolah so policisti predstavljali ukrepe in aktivnosti za preprečevanje kriminalitete (medvrstniško nasilje, problematika prepovedanih drog, zlorabe elektronskih medijev, ipd).

V domovih za starejše občane smo izvajali preventivne aktivnosti, vezane na ravnanje pešcev v cestnem prometu. Zavedamo se, da so pešci, še posebej starejši, med najbolj ranljivimi in izpostavljenimi udeleženci v prometu.

Vodje policijskih okolišev so za osnovnošolce organizirali aktivnosti, vezane na prometno varnost in poznavanje varne poti v šolo. Prav tako smo v osnovnih šolah sodelovali pri opravljanju teoretičnih in praktičnih delov kolesarskih izpitov. Izvajali smo tudi predavanja za starše.

Veliko preventivnih aktivnosti in naporov smo vložili na področju preprečevanja vandalizma v Mestnem parku, v okolici šol in krajih, kjer se zbirajo mladostniki. S ciljem preprečevanja kršitev javnega reda in miru v času športnih prireditev smo sodelovali s številnimi društvi in klubi, ki so organizirali športna tekmovanja različnih rangov v številnih disciplinah.

Po osnovnih in srednjih šolah smo v letu 2013 izvedli več predavanj na temo prepovedanih drog, medvrstniškega nasilja in različnih oblik zlorab otrok.

9 SODELOVANJE Z DRUGIMI ORGANI IN ORGANIZACIJAMI

Redno se udeležujemo posvetov s predstavniki Okrožnega državnega tožilstva v Mariboru, s predstavniki sodnikov okrajnih sodišč z območja Policijske uprave Maribor in predstavniki Upravne enote Maribor.

Zelo dobro smo sodelovali z Uradom za gospodarske dejavnosti MOM, predvsem v zvezi s problematiko odpiralnih časov gostinskih lokalov. Na področju problematike hrupa smo zelo dobro sodelovali tudi z Medobčinskim uradom za varstvo okolja in ohranjanje narave. Že vrsto let odlično sodelujemo z Uradom za komunalo, promet in prostor.

Tudi sodelovanje z Medobčinskim inšpektoratom in redarstvom je potekalo zelo dobro. Opravljali smo skupne nadzore, predvsem na področju mirujočega prometa. Še vedno pa ostaja odprto vprašanje ureditve plovbe po reki Dravi, kjer smo prav tako izvajali nadzorstvene aktivnosti.

Poudariti moramo zelo dobro sodelovanje s Službo za zaščito, reševanje in obrambno načrtovanje MOM, Javnim zavodom za zaščito in požarno reševanje Maribor, kjer aktivnosti tradicionalno dobro potekajo v primeru različnimi dogodkov. Pri zagotavljanju varnosti smo zelo dobro sodelovali tudi s subjekti zasebnega varovanja, upravljavci objektov in izvajalci športnih prireditev. Prav tako redno sodelujemo z raznimi inšpekcijskimi službami.

Pri izvajanju številnih aktivnosti, namenjenih dvigu kulture udeležencev v cestnem prometu in večji varnosti zlasti najšibkejših in najbolj izpostavljenih udeležencev, zelo dobro sodelujemo s Svetom za preventivo in vzgojo v cestnem prometu. Pri tem ocenjujemo, da gre za organ, ki je zelo aktiven, izvedene aktivnosti pa imajo zelo učinkovit in pozitiven odnos v javnosti.

III ZAKLJUČEK

Varnostne razmere na območju MOM so bile v letu 2013 zelo dobre. Ob tem poudarjamo, da imajo pomembno vlogo pri vzdrževanju visokega nivoja varnosti sosveti v mestnih četrtih in krajevnih skupnostih. V teh sredinah smo opravili vrsto aktivnosti. Kljub večkrat podanim pobudam policije pa se v letu 2013 ni sestal Varnostni sosvet MOM.

Naše poslanstvo je zagotavljati varnost posameznikom in skupnosti, varovati človekove pravice in temeljne svoboščine ter krepitev pravne države. Naše aktivnosti bomo zato tudi v prihodnje usmerjali v obvladovanje nevarnih in motečih varnostnih pojavov ter pokrivanje območij, ki bodo izstopala z varnostnega vidika.

Zavedamo se, da je policija za lokalno skupnost organ, ki izvaja storitve na področju varnosti. Na osnovi poznavanja regionalne oziroma lokalne problematike in doseženih rezultatov dela v letu 2013 bomo zagotavljali opravljanje nalog tako, da bomo dosegli številne prioritete cilje, ki smo si jih zastavili za leto 2014.

Upoštevali bomo navedena izhodišča bomo tudi v letu 2014 sledili usmeritvam in kot izhodišče našega delovanja obdržali načelo, da ni deviantnega dejanja, ki ne bi zaslužio pozornosti policije in njenega ukrepanja. Menimo, da lahko le s takšnim pristopom učinkovito preprečujemo odklonske pojave in s tem še okrepimo zaupanje ljudi v naše delo. Zavedamo se, da smo lahko boljši le z zavzetim delom, s pomočjo ljudem ter s strokovnimi, hitrimi in kakovostnimi storitvami.

Tanja Žiberna Flakus
komandirka
višja policijska inšpektorica III

mag. Aleksander Thaler
komandir
višji policijski inšpektor II



PRILOGA: STATISTIČNI PODATKI PO POSAMEZNIH PODROČJIH VARNOSTI ZA LETO 2013

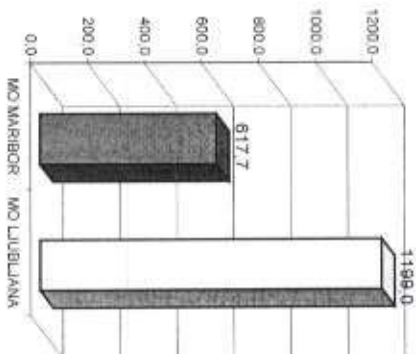
Tabela 1: PRIMERJAVA PODATKOV PO POSAMEZNIH PODROČJIH VARNOSTI

	KRIMINALITETA			CESTNI PROMET			JRM																
	2012	2013	+/-%	2012	2013	+/-%	2012	2013	+/-%														
PODANE KAZENSKKE OVADBE																							
ŠT. PREISK. KD	2012	2013	% PREISK.	PROMETNE NESREČE	2012	2013	+/-%	GLOBE	2012	2013	+/-%	HITRI POSTOPKI	2012	2013	+/-%	OBDOJ. ŽILNI PREDLOGI	2012	2013	+/-%	ŠTEVILO VSEH KRŠITEV	2012	2013	+/-%
MO Maribor	6.509	6.900	6,0	2.870	3.317	44,1%	48,1%	1.792	1.680	-6,3	11.228	10.962	-3,3	180	96	-46,7	742	683	-8,0	3.144	2.852	-9,3	

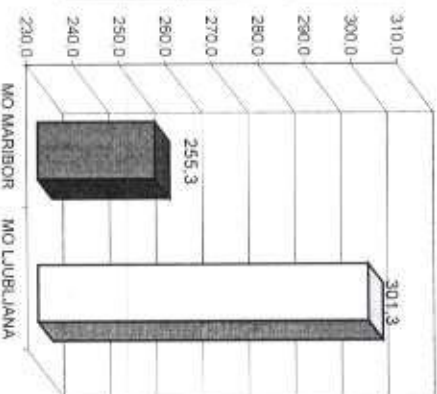
Tabela 2: Število kaznivih dejanj, kršitev JRM, prekrškov po Zakonu o JRM, prometnih nesreč in mrtvih v prometnih nesrečah (na 10.000 prebivalcev) - primerjava: Maribor, Ljubljana, R Slovenija

	ŠTEVILO STALNIH PREB.*	ŠTEVILO KAZNIVIH DEJANJ	KOEF.	KRŠITVE JRM SKUPAJ	KOEF.	PREKRŠKI PO ZAKONU O JRM	KOEF.	ŠTEVILO PROMET. NESREČ	KOEF.	ŠTEVILO MRTVIH V PROMET. NESREČAH	KOEF.
R SLOVENIJA	2.049.261	93.833	457,9	47.770	233,1	23.473	114,5	18.904	92,2	125	0,6
PU MARIBOR	322.949	12.486	386,6	7.408	229,4	3.923	121,5	3.718	115,1	18	0,5
MO MARIBOR	111.700	6.900	617,7	2.852	255,3	1.911	171,1	1.680	150,4	3	0,3
PU LJUBLJANA	531.811	45.912	863,3	14.097	265,1	7.309	137,4	5.758	108,2	25	0,5
MO LJUBLJANA	280.100	33.583	1199,0	8.440	301,3	4.549	162,4	2.977	108,3	10	0,4

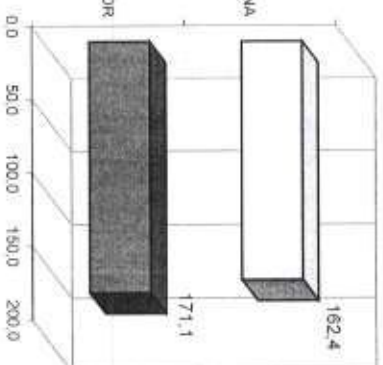
Koeficient KD na preb. v Mariboru in Ljubljani



Koeficient kršitev JRM na preb. v Mariboru in Ljubljani



Koeficient kršitev ZJRM na preb. v Mariboru in Ljubljani



Koeficient prometnih nesreč na preb. v Mariboru in Ljubljani

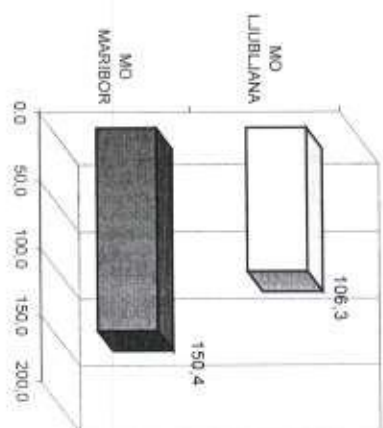


Tabela 3: SPLOŠNA, GOSPODARSKA IN MLADOLETNIŠKA KRIMINALITETA

Marbor	KD SPLOŠNE KRIM.		+/- %	KD GOSPODARSKE KRIM.		+/- %	KD MLADOLETNIŠKE KRIM.		+/- %
	2012	2013		2012	2013		2012	2013	
	5.637	6.063	7,6%	872	837	-4,0%	170	170	0,0%

Število KD splošne, gospodarske in mladoletniške kriminalitete

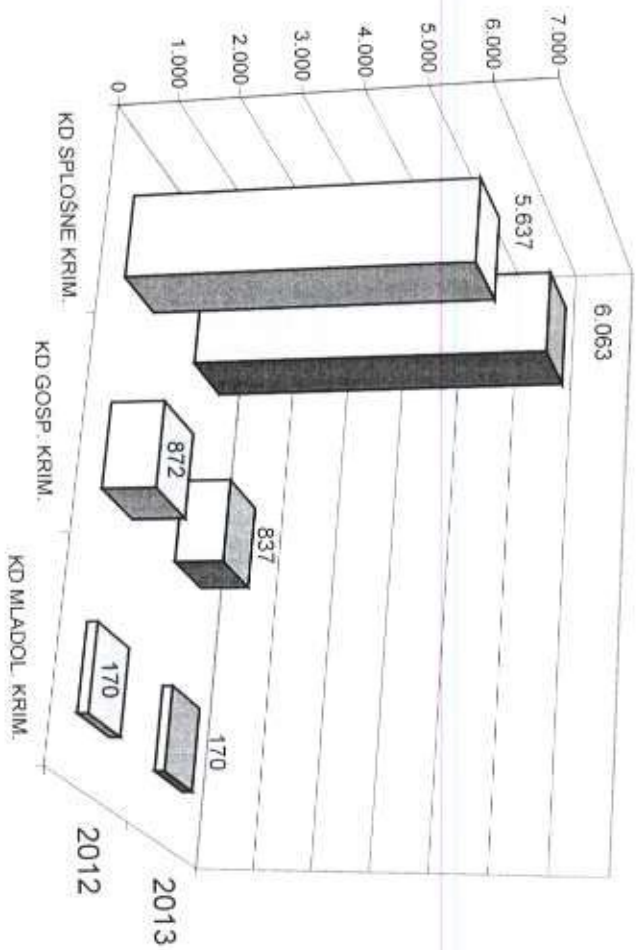
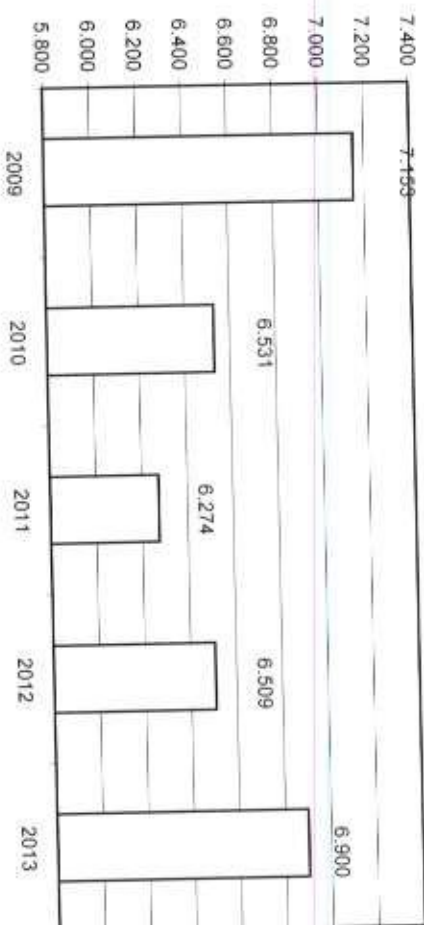


Tabela 4: PODANE KAZENSKKE OVADBE IN NJIHOVA PREISKANOST V LETIH 2009-2013

LETO OVADBE	ŠT. KAZ. OVADB	PORAST/UPAD V %	ŠT. PREISKANIH KD	DELEŽ PREISKANIH KD	ŠKODA (V EUR)
2009	7.153		3.524	49,3%	38.356.990,00
2010	6.531	-8,7	3.059	46,8%	12.489.850,00
2011	6.274	-3,9	2.853	45,5%	2.713.201,00
2012	6.509	3,7	2.870	44,1%	48.967.470,00
2013	6.900	6,0	3.317	48,1%	28.885.160,00

ŠT. KAZENSKIH OVADB



DELEŽ PREISKANIH KD (V %)

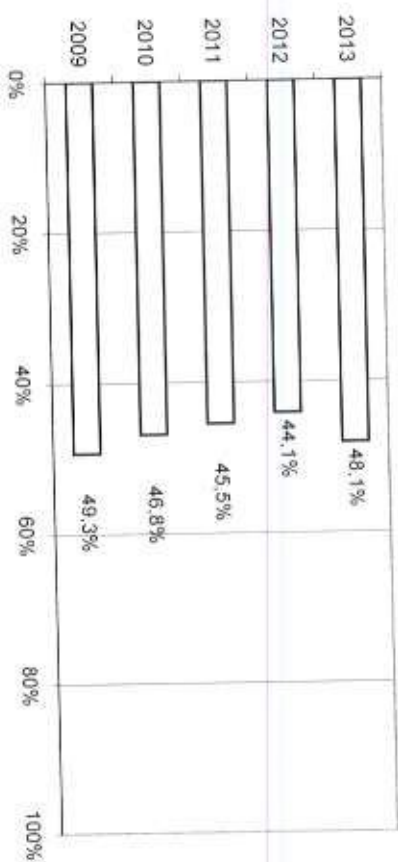


Tabela 5: PREGLED KRŠITEV JRM PO ZAKONIH V LETIH 2009-2013

LETO	SKUPAJ	+/- v %	JRM	+/- v %	EKSPLOZIVI IN PIR.	+/- v %	TUJCI	+/- v %	OROŽJE	+/- v %	PREP. DROGE	+/- v %	OSTALO
2009	3.395		2.425		25		216		38		397		319
2010	3.341	-1,6	2.381	-1,8	19	-24,0	136	-37,0	33	-1,3	378	-4,8	413
2011	3.261	-2,4	2.161	-9,2	17	-10,5	142	4,4	32	-3	385	1,9	541
2012	3.144	-3,6	2.136	-1,2	18	5,9	109	-23,2	32	0	317	-17,7	550
2013	2.852	-9,3	1.911	-10,5	11	-38,9	89	-18,3	22	-31	356	12,3	474

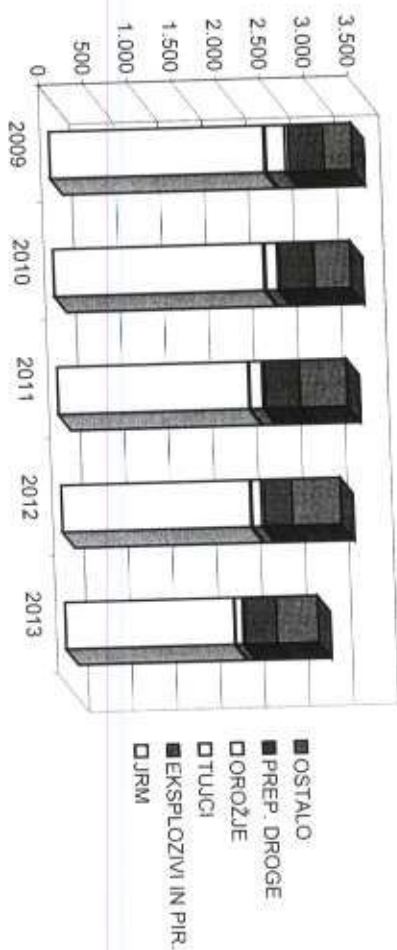
Tabela 6: KRŠITVE DRUGIH PREDPISOV O JAVNEM REDU

PREDPIS	2012	2013	+/- %
Zakon o prijavi prebivališča	161	111	-31,1
Uredba o prep. vozilne v nar. okolju	27	30	11,1
Zakon o osebni izkaznici	40	54	35,0
Zakon o javnih zbiranjih	123	87	-29,3
Zakon o zaščiti živali	97	99	2,1
Zakon o policiji in ZNPPol	21	20	-4,8
Zakon o zasebnem varovanju	7	28	300,0
Zak. o omejevanju porabe alkohola	34	17	-50,0

Tabela 7: PREGLED KRŠITEV ZAKONA O VARSTVU JAVNEGA REDA IN MIRU PO KRAJU KRŠITVE

Kraj kršitve	2012	2013	+/- %
stanovanje	437	403	-7,8
ceste in trgi	820	670	-18,3
gostinski objekti	280	289	3,2
javna prireditev	40	10	-75,0
športna prireditev	10	2	-80,0
ostalo	490	549	12,0

KRŠITVE JRM PO POSAMEZNIH ZAKONIH



KRŠITVE ZVJRM PO KRAJU

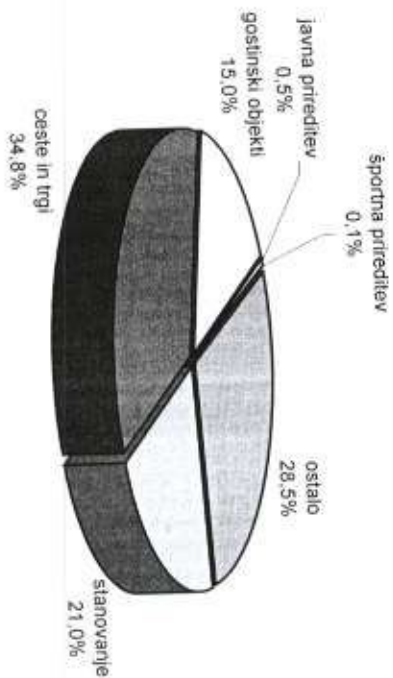



Tabela 8: PROMETNE NESREČE IN POSLEDICE V LETIH 2009-2013

LETO	PROMETNE NESREČE	+ / - %	MRTVI	HUDO POŠKODOVANI	LAHKO POŠKODOVANI	BREZ POŠKODB
2009	1.924		4	37	1.631	2.640
2010	1.982	3,0	4	37	1.225	2.877
2011	2.008	1,3	6	40	942	2.978
2012	1.792	-10,8	3	39	906	2.585
2013	1.680	-6,3	3	28	856	2.264

PROMETNE NESREČE V LETIH 2009-2013



MRTVI V PROMETNIH NESREČAH V LETIH 2009-2013




Tabela 9: ALKOHOLIZIRANI POVZROČITELJI PROMETNIH NESREČ IN POVPREČNA STOPNJA ALKOHOLIZIRANOSTI

Nesreča	Št. vseh povzročiteljev		Št. alkoholiziranih povzročiteljev		Delež alkoholiziranih povzročiteljev (v %)		Povprečna stopnja alkohola (g/kg)	
	2012	2013	2012	2013	2012	2013	2012	2013
Smrtne	3	3	1	1	33,3%	33,3%	1,49	0,91
s hudo telesno poškodbo	32	23	7	6	21,9%	26,1%	1,27	1,76
z lahko telesno	578	532	38	33	6,6%	6,2%	1,74	1,37
Z materialno škodo	964	743	77	67	8,0%	9,0%	1,41	1,60
Skupaj	1.577	1.301	123	107	7,8%	8,2%	1,50	1,53