



MESTNA OBČINA MARIBOR

ZAKLJUČNI RAČUN PRORAČUNA ZA LETO 2014

Zvezek 1

VSEBINA

	ZAKLJUČNI RAČUN PRORAČUNA MESTNE OBČINE MARIBOR ZA LETO 2014	1
I.	SPLOŠNI DEL ZAKLJUČNEGA RAČUNA PRORAČUNA	2
	Bilanca prihodkov in odhodkov	2
	Račun finančnih terjatev in naložb	9
	Račun financiranja	10
	Bilanca stanja MOM	11
II.	OBRAZLOŽITEV SPLOŠNEGA DELA ZAKLJUČNEGA RAČUNA PRORAČUNA	14
	Uvod	14
	Obrazložitev izkaza prihodkov in odhodkov	15
	Prihodki	15
	Obrazložitev izkaza računa finančnih terjatev in naložb	43
	Obrazložitev izkaza računa financiranja	44
	Stanje sredstev na računu	45
	Stanje zadolženosti in izdanih poroštev	45
	Pregled proračunske rezerve v obdobju I-XII 2014	59
	Obrazložitev bilance stanja	60
	Kratkoročna sredstva in aktivne časovne razmejitve	79
	Obveznosti do virov sredstev	80
	Lastni viri in dolgoročne obveznosti	84
	Poročilo o upravljanju denarnih sredstev sistema enotnega zakladniškega računa MOM	89
	Izjava o oceni notranjega nadzora javnih financ	92
III.	OBRAZLOŽITEV POSEBNEGA DELA ZAKLJUČNEGA RAČUNA PRORAČUNA	95
	Uvod	95
	Poročilo o vključevanju nenačrtovanih prejemkov in izdatkov v proračun, koriščenju sredstev splošne proračunske rezervacije in izvršenih prerazporeditvah proračunskih sredstev	96
	Obrazložitev realizacije globalnih odhodkov finančnega načrta MOM	105
	Obrazložitev odhodkov po ekonomski klasifikaciji	105
	Obrazložitev odhodkov po programski klasifikaciji	140
IV.	REALIZACIJA IN OBRAZLOŽITEV REALIZACIJE FINANČNEGA NAČRTA MOM	153
	0101 Mestni svet	154
	0201 Nadzorni odbor	162
	0301 Župan	164
	0401 Služba notranje revizije	169
	0402 Kabinet župana	173
	0403 Urad za finance in proračun	184
	0406 Urad za kulturo in mladino	192
	0407 Urad za vzgojo in izobraževanje, zdravstveno, socialno varstvo in raziskovalno dejavnost	220
	0408 Urad za šport	288
	0409 Sekretariat za splošne zadeve	297

	0411	Služba za zaščito, reševanje in obrambno načrtovanje	306
	0412	Služba za razvojne projekte in investicije	310
	0413	Urad za komunalno, promet in prostor	330
	0415	Urad za gospodarske dejavnosti in gospodarjenje z nepremičnim premoženjem	399
	0503	Medobčinski urad za varstvo okolja in ohranjanje narave	429
	0504	Medobčinski inšpektorat in redarstvo Maribor	453
	0601	Mestna četrt Center	458
	0602	Mestna četrt Ivan Cankar	464
	0603	Mestna četrt Brezje-Dogoše-Zrkovci	467
	0604	Mestna četrt Koroška vrata	471
	0605	Mestna četrt Magdalena	476
	0606	Mestna četrt Nova vas	480
	0607	Mestna četrt Pobrežje	484
	0608	Mestna četrt Radvanje	489
	0609	Mestna četrt Tabor	492
	0610	Mestna četrt Tezno	496
	0611	Mestna četrt Studenci	501
	0612	Krajevna skupnost Bresternica-Gaj	503
	0613	Krajevna skupnost Kamnica	507
	0614	Krajevna skupnost Limbuš	511
	0615	Krajevna skupnost Pekre	517
	0616	Krajevna skupnost Razvanje	523
	0617	Krajevna skupnost Malečnik-Ruperče	527
	0403	Urad za finance in proračun (bilanca B)	534
	0415	Urad za gospodarske dejavnosti in gospodarjenje (bilanca B)	536
	0403	Urad za finance in proračun (bilanca C)	539
		REALIZACIJA LETNEGA NAČRTA PRIDOBIVANJA IN RAZPOLAGANJA Z NEPREMIČNIM PREMOŽENJEM MOM ZA LETO 2014	542
		REALIZACIJA KADROVSKEGA NAČRTA MESTNE UPRAVE MOM ZA LETO 2014	555
		REALIZACIJA KADROVSKEGA NAČRTA MEDOBČINSKEGA URADA ZA VARSTVO OKOLJA IN OHRANJANJE NARAVE V LETU 2014	556
		REALIZACIJA KADROVSKEGA NAČRTA MEDOBČINSKEGA INŠPEKTORATA REDARSTVA MARIBOR ZA LETO 2014	557
		REALIZACIJA NAČRTA RAZVOJNEGA PROGRAMA MOM ZA OBDOBJE 2014 DO 2017 ZA LETO 2014	558

Na podlagi tretjega odstavka 98. člena Zakona o javnih financah (Uradni list RS, št. 79/99, 124/00-ZJF-A, 79/01-ZJF-B, 30/02-ZJF-C, 56/02-ZJU, 127/06-ZJZP, 14/07-ZSPDPO, 109/08-ZJF-D, 49/09-ZJF-E, 38/10-ZUKN, 107/10-ZJF-F, 11/11-ZJF-UPB4, 14/13-ZJF-UPB4 in 101/13-ZJF-G) in 23. člena Statuta Mestne občine Maribor (MUV št. 10/2011, 8/2014), je Mestni svet Mestne občine Maribor na.....seji, dne....., sprejel

ZAKLJUČNI RAČUN PRORAČUNA MESTNE OBČINE MARIBOR ZA LETO 2014

1. člen

Sprejme se zaključni račun proračuna Mestne občine Maribor za leto 2014.

2. člen

Zaključni račun proračuna Mestne občine Maribor za leto 2014 sestavljajo splošni in posebni del. V splošnem delu je podan podrobnejši prikaz predvidenih in realiziranih prihodkov in odhodkov oziroma prejemkov in izdatkov iz bilance prihodkov in odhodkov, računa finančnih terjatev in naložb ter računa financiranja, v posebnem delu pa prikaz predvidenih in realiziranih odhodkov in drugih izdatkov proračuna Mestne občine Maribor za leto 2014. Sestavni del zaključnega računa je tudi Načrt razvojnih programov, v katerem je podan prikaz podatkov o načrtovanih vrednostih posameznih projektov, njihovih spremembah tekom leta 2014 ter o njihovi realizaciji v tem letu.

3. člen

Zaključni račun proračuna Mestne občine Maribor za leto 2014 se objavi v Medobčinskem uradnem vestniku. Splošni, posebni del in Načrt razvojnih programov zaključnega računa proračuna z obrazložitvami, se objavijo na spletni strani Mestne občine Maribor.

Številka: 41001-33/2015
Maribor:

ŽUPAN
MESTNE OBČINE MARIBOR
Dr. Andrej FIŠTRAVEC

ZAKLJUČNI RAČUN PRORAČUNA MESTNE OBČINE MARIBOR ZA LETO 2014

I. SPLOŠNI DEL

A. BILANCA PRIHODKOV IN ODHODKOV

v EUR

Sekcija/Podsekcija/K2/K3/K4	182 - Real_2013	186 - PR2014	189 - VeljPR2014	217 - Real2014	Indeks	
	(1)	(2)	(3)	(4)	(4)/(2)	(4)/(3)
<u>I. SKUPAJ PRIHODKI (70+71+72+73+74+78)</u>	<u>93.128.550</u>	<u>103.503.759</u>	<u>103.800.958</u>	<u>87.276.190</u>	<u>84,3</u>	<u>84,1</u>
<u>TEKOČI PRIHODKI (70+71)</u>	<u>84.968.144</u>	<u>85.192.881</u>	<u>85.364.682</u>	<u>80.967.452</u>	<u>95,0</u>	<u>94,9</u>
<u>70 DAVČNI PRIHODKI</u>	<u>68.903.110</u>	<u>69.670.994</u>	<u>69.670.994</u>	<u>68.094.688</u>	<u>97,7</u>	<u>97,7</u>
700 Davki na dohodek in dobiček	51.634.746	51.347.078	51.347.078	51.347.078	100,0	100,0
7000 Dohodnina	51.634.746	51.347.078	51.347.078	51.347.078	100,0	100,0
703 Davki na premoženje	15.689.400	17.282.916	17.282.916	15.730.783	91,0	91,0
7030 Davki na nepremičnine	13.789.174	15.366.916	15.366.916	13.873.348	90,3	90,3
7031 Davki na premičnine	16.705	16.000	16.000	14.924	93,3	93,3
7032 Davki na dediščine in darila	380.587	380.000	380.000	403.954	106,3	106,3
7033 Davki na promet nepremičnin in na finančno premoženje	1.502.934	1.520.000	1.520.000	1.438.557	94,6	94,6
704 Domači davki na blago in storitve	1.576.936	1.041.000	1.041.000	1.016.827	97,7	97,7
7044 Davki na posebne storitve	518.912	200.000	200.000	47.441	23,7	23,7
7047 Drugi davki na uporabo blaga in storitev	1.058.024	841.000	841.000	969.385	115,3	115,3
706 Drugi davki	2.028	0	0	0	---	---
7060 Drugi davki	2.028	0	0	0	---	---
<u>71 NEDAČNI PRIHODKI</u>	<u>16.065.034</u>	<u>15.521.887</u>	<u>15.693.688</u>	<u>12.872.764</u>	<u>82,9</u>	<u>82,0</u>
710 Udeležba na dobičku in dohodki od premoženja	11.800.602	11.710.766	11.862.977	9.224.681	78,8	77,8
7100 Prihodki od udeležbe na dobičku in dividend ter presežkov prihodkov nad odhodki	712.257	1.725.000	1.835.799	1.368.987	79,4	74,6
7102 Prihodki od obresti	1.304.348	799.103	799.103	319.809	40,0	40,0
7103 Prihodki od premoženja	9.783.996	9.186.663	9.228.075	7.535.885	82,0	81,7
711 Takse in pristojbine	52.097	52.000	52.000	65.533	126,0	126,0
7111 Upravne takse in pristojbine	52.097	52.000	52.000	65.533	126,0	126,0

A. BILANCA PRIHODKOV IN ODHODKOV

v EUR

Sekcija/Podsekcija/K2/K3/K4	182 - Real_2013	186 - PR2014	189 - VeljPR2014	217 - Real2014		
	(1)	(2)	(3)	(4)	Indeks (4)/(2)	Indeks (4)/(3)
712 Globe in druge denarne kazni	792.595	1.071.000	1.071.000	768.774	71,8	71,8
7120 Globe in druge denarne kazni	792.595	1.071.000	1.071.000	768.774	71,8	71,8
713 Prihodki od prodaje blaga in storitev	45.914	33.000	37.258	57.356	173,8	153,9
7130 Prihodki od prodaje blaga in storitev	45.914	33.000	37.258	57.356	173,8	153,9
714 Drugi nedavčni prihodki	3.373.825	2.655.121	2.670.452	2.756.420	103,8	103,2
7141 Drugi nedavčni prihodki	3.373.825	2.655.121	2.670.452	2.756.420	103,8	103,2
<u>72 KAPITALSKI PRIHODKI</u>	<u>1.903.482</u>	<u>5.606.000</u>	<u>5.649.943</u>	<u>2.551.132</u>	<u>45,5</u>	<u>45,2</u>
720 Prihodki od prodaje osnovnih sredstev	639.582	300.000	300.000	535.507	178,5	178,5
7200 Prihodki od prodaje zgradb in prostorov	639.582	300.000	300.000	532.407	177,5	177,5
7203 Prihodki od prodaje drugih osnovnih sredstev	0	0	0	3.100	---	---
722 Prihodki od prodaje zemljišč in neopredmetenih sredstev	1.263.900	5.306.000	5.349.943	2.015.625	38,0	37,7
7220 Prihodki od prodaje kmetijskih zemljišč in gozdov	10.549	6.000	6.000	19.734	328,9	328,9
7221 Prihodki od prodaje stavbnih zemljišč	1.253.351	5.300.000	5.343.943	1.995.891	37,7	37,4
<u>73 PREJETE DONACIJE</u>	<u>14.216</u>	<u>115.500</u>	<u>119.955</u>	<u>11.665</u>	<u>10,1</u>	<u>9,7</u>
730 Prejete donacije iz domačih virov	14.216	115.500	119.955	11.665	10,1	9,7
7300 Prejete donacije in darila od domačih pravnih oseb	14.106	115.500	119.955	11.615	10,1	9,7
7301 Prejete donacije in darila od domačih fizičnih oseb	110	0	0	50	---	---
<u>74 TRANSFERNI PRIHODKI</u>	<u>6.109.560</u>	<u>12.211.232</u>	<u>12.288.232</u>	<u>3.580.161</u>	<u>29,3</u>	<u>29,1</u>
740 Transferni prihodki iz drugih javnofinančnih institucij	4.457.438	6.504.849	6.581.849	1.664.600	25,6	25,3
7400 Prejeta sredstva iz državnega proračuna	4.221.534	2.705.774	2.782.774	1.416.110	52,3	50,9
7401 Prejeta sredstva iz občinskih proračunov	235.904	251.000	251.000	248.490	99,0	99,0
7403 Prejeta sredstva iz javnih skladov	0	3.548.075	3.548.075	0	0,0	0,0
741 Prejeta sredstva iz državnega proračuna iz sredstev proračuna Evropske unije	1.652.123	5.706.383	5.706.383	1.915.560	33,6	33,6
7412 Prejeta sredstva iz državnega proračuna iz sredstev proračuna Evropske unije iz strukturnih skladov	1.156.391	5.706.383	5.706.383	1.238.399	21,7	21,7
7413 Prejeta sredstva iz državnega proračuna iz sredstev proračuna Evropske unije iz kohezijskega sklada	495.732	0	0	677.161	---	---

A. BILANCA PRIHODKOV IN ODHODKOV

v EUR

Sekcija/Podsekcija/K2/K3/K4	182 - Real_2013	186 - PR2014	189 - VeljPR2014	217 - Real2014	Indeks	
	(1)	(2)	(3)	(4)	(4)/(2)	(4)/(3)
<u>78 PREJETA SREDSTVA IZ EVROPSKE UNIJE</u>	<u>133.148</u>	<u>378.146</u>	<u>378.146</u>	<u>165.780</u>	<u>43,8</u>	<u>43,8</u>
787 Prejeta sredstva od drugih evropskih institucij	133.148	378.146	378.146	165.780	43,8	43,8
7870 Prejeta sredstva od drugih evropskih institucij	133.148	378.146	378.146	165.780	43,8	43,8

A. BILANCA PRIHODKOV IN ODHODKOV

v EUR

Sekcija/Podsekcija/K2/K3/K4	182 - Real_2013	186 - PR2014	189 - VeljPR2014	217 - Real2014	Indeks	
	(1)	(2)	(3)	(4)	(4)/(2)	(4)/(3)
II. SKUPAJ ODHODKI (40+41+42+43+45)	92.319.553	113.339.098	113.636.296	90.360.298	79,7	79,5
40 TEKOČI ODHODKI	21.568.313	24.644.531	24.425.993	19.340.973	78,5	79,2
400 Plače in drugi izdatki zaposlenim	6.353.826	6.156.612	6.156.612	6.012.538	97,7	97,7
4000 Plače in dodatki	5.644.718	5.549.257	5.549.257	5.325.963	96,0	96,0
4001 Regres za letni dopust	215.500	114.493	114.493	111.539	97,4	97,4
4002 Povračila in nadomestila	358.252	354.085	354.085	360.647	101,9	101,9
4003 Sredstva za delovno uspešnost	81.940	78.501	78.501	116.970	149,0	149,0
4004 Sredstva za nadurno delo	6.781	5.529	5.529	11.035	199,6	199,6
4009 Drugi izdatki zaposlenim	46.634	54.747	54.747	86.385	157,8	157,8
401 Prispevki delodajalcev za socialno varnost	971.896	942.704	942.704	889.787	94,4	94,4
4010 Prispevek za pokojninsko in invalidsko zavarovanje	488.807	472.532	472.532	461.112	97,6	97,6
4011 Prispevek za zdravstveno zavarovanje	405.451	392.484	392.484	388.769	99,1	99,1
4012 Prispevek za zaposlovanje	3.538	3.415	3.415	3.603	105,5	105,5
4013 Prispevek za starševsko varstvo	5.729	5.530	5.530	5.479	99,1	99,1
4015 Premije kolektivnega dodatnega pokojninskega zavarovanja, na podlagi ZKDPZJU	68.372	68.743	68.743	30.824	44,8	44,8
402 Izdatki za blago in storitve	13.178.792	16.062.919	16.195.879	11.407.960	71,0	70,4
4020 Pisarniški in splošni material in storitve	3.232.444	3.495.046	3.319.162	2.650.257	75,8	79,9
4021 Posebni material in storitve	272.567	219.700	238.017	259.982	118,3	109,2
4022 Energija, voda, komunalne storitve in komunikacije	2.104.784	2.226.955	2.225.938	2.019.745	90,7	90,7
4023 Prevozni stroški in storitve	149.485	178.281	189.638	171.290	96,1	90,3
4024 Izdatki za službena potovanja	63.382	53.974	55.266	64.471	119,5	116,7
4025 Tekoče vzdrževanje	5.433.771	5.427.078	5.670.995	4.845.366	89,3	85,4
4026 Poslovne najemnine in zakupnine	377.905	504.240	513.924	379.962	75,4	73,9
4027 Kazni in odškodnine	617.102	3.233.600	3.226.306	207.606	6,4	6,4
4029 Drugi operativni odhodki	927.353	724.045	756.632	809.281	111,8	107,0
403 Plačila domačih obresti	729.999	787.491	796.998	696.888	88,5	87,4
4031 Plačila obresti od kreditov - poslovnim bankam	729.999	787.491	796.998	696.888	88,5	87,4

A. BILANCA PRIHODKOV IN ODHODKOV

v EUR

Sekcija/Podsekcija/K2/K3/K4	182 - Real_2013	186 - PR2014	189 - VeljPR2014	217 - Real2014	Indeks	
	(1)	(2)	(3)	(4)	(4)/(2)	(4)/(3)
409 Rezerve	333.800	694.805	333.800	333.800	48,0	100,0
4090 Splošna proračunska rezervacija	0	361.005	0	0	0,0	---
4091 Proračunska rezerva	333.800	333.800	333.800	333.800	100,0	100,0
<u>41 TEKOČI TRANSFERI</u>	<u>55.209.969</u>	<u>51.753.754</u>	<u>52.270.992</u>	<u>53.555.785</u>	<u>103,5</u>	<u>102,5</u>
410 Subvencije	4.543.953	4.222.003	4.146.094	6.338.344	150,1	152,9
4100 Subvencije javnim podjetjem	2.953.401	3.180.000	3.100.207	3.189.934	100,3	102,9
4102 Subvencije privatnim podjetjem in zasebnikom	1.590.552	1.042.003	1.045.887	3.148.410	302,2	301,0
411 Transferi posameznikom in gospodinjstvom	20.962.780	20.902.155	21.163.861	20.590.237	98,5	97,3
4111 Družinski prejemki in starševska nadomestila	75.495	73.500	85.600	85.365	116,1	99,7
4112 Transferi za zagotavljanje socialne varnosti	2.980	0	0	0	---	---
4117 Štipendije	114.780	113.000	113.000	104.050	92,1	92,1
4119 Drugi transferi posameznikom	20.769.525	20.715.655	20.965.261	20.400.822	98,5	97,3
412 Transferi nepridobitnim organizacijam in ustanovam	5.124.646	6.054.657	6.092.865	5.464.905	90,3	89,7
4120 Tekoči transferi nepridobitnim organizacijam in ustanovam	5.124.646	6.054.657	6.092.865	5.464.905	90,3	89,7
413 Drugi tekoči domači transferi	24.553.449	20.549.798	20.803.030	21.115.812	102,8	101,5
4131 Tekoči transferi v sklade socialnega zavarovanja	1.723.854	1.400.000	1.543.810	1.543.543	110,3	100,0
4132 Tekoči transferi v javne sklade	265.386	308.000	308.000	267.108	86,7	86,7
4133 Tekoči transferi v javne zavode	17.808.970	15.720.882	15.801.093	15.386.212	97,9	97,4
4135 Tekoča plačila drugim izvajalcem javnih služb, ki niso posredni proračunski uporabniki	4.755.239	3.120.916	3.150.127	3.918.949	125,6	124,4
414 Tekoči transferi v tujino	25.141	25.141	65.141	46.488	184,9	71,4
4143 Drugi tekoči transferi v tujino	25.141	25.141	65.141	46.488	184,9	71,4

A. BILANCA PRIHODKOV IN ODHODKOV

v EUR

Sekcija/Podsekcija/K2/K3/K4	182 - Real_2013	186 - PR2014	189 - VeljPR2014	217 - Real2014	Indeks	
	(1)	(2)	(3)	(4)	(4)/(2)	(4)/(3)
<u>42 INVESTICLJSKI ODHODKI</u>	<u>10.170.684</u>	<u>24.547.429</u>	<u>24.545.129</u>	<u>11.472.731</u>	<u>46,7</u>	<u>46,7</u>
420 Nakup in gradnja osnovnih sredstev	10.170.684	24.547.429	24.545.129	11.472.731	46,7	46,7
4200 Nakup zgradb in prostorov	0	100.000	100.000	0	0,0	0,0
4201 Nakup prevoznih sredstev	0	3.739.575	3.779.815	1.222.500	32,7	32,3
4202 Nakup opreme	568.696	439.423	439.423	811.596	184,7	184,7
4203 Nakup drugih osnovnih sredstev	81.970	184.581	184.581	22.648	12,3	12,3
4204 Novogradnje, rekonstrukcije in adaptacije	2.547.267	10.850.593	10.737.613	4.312.213	39,7	40,2
4205 Investicijsko vzdrževanje in obnove	4.635.997	6.017.436	6.090.739	3.389.620	56,3	55,7
4206 Nakup zemljišč in naravnih bogastev	966.530	1.380.200	1.380.200	496.386	36,0	36,0
4207 Nakup nematerialnega premoženja	171.846	90.000	91.799	131.125	145,7	142,8
4208 Študije o izvedljivosti projektov, projektna dokumentacija, nadzor in investicijski inženiring	1.198.378	1.745.621	1.740.959	1.086.642	62,3	62,4
<u>43 INVESTICLJSKI TRANSFERI</u>	<u>5.370.587</u>	<u>12.393.383</u>	<u>12.394.182</u>	<u>5.990.809</u>	<u>48,3</u>	<u>48,3</u>
431 Investicijski transferi pravnim in fizičnim osebam, ki niso proračunski uporabniki	388.990	447.970	447.970	293.190	65,5	65,5
4310 Investicijski transferi nepridobitnim organizacijam in ustanovam	349.786	389.860	389.860	250.734	64,3	64,3
4314 Investicijski transferi posameznikom in zasebnikom	39.204	58.110	58.110	42.456	73,1	73,1
432 Investicijski transferi proračunskim uporabnikom	4.981.597	11.945.413	11.946.212	5.697.619	47,7	47,7
4321 Investicijski transferi javnim skladom in agencijam	42.809	156.000	156.000	35.347	22,7	22,7
4323 Investicijski transferi javnim zavodom	4.938.788	11.789.413	11.790.212	5.662.272	48,0	48,0

A. BILANCA PRIHODKOV IN ODHODKOV

v EUR

Sekcija/Podsekcija/K2/K3/K4	182 - Real_2013	186 - PR2014	189 - VeljPR2014	217 - Real2014	Indeks	Indeks
	(1)	(2)	(3)	(4)	(4)/(2)	(4)/(3)
III. PRORAČUNSKI PRESEŽEK (PRORAČUNSKI PRIMANJKL	<u>808.997</u>	<u>-9.835.339</u>	<u>-9.835.339</u>	<u>-3.084.108</u>	<u>31,4</u>	<u>31,4</u>
(I. - II.) (Skupaj prihodki minus skupaj odhodki)						
III/1. PRIMARNI PRESEŽEK (PRIMANJKLJAJ)	<u>234.648</u>	<u>-9.846.951</u>	<u>-9.837.444</u>	<u>-2.707.029</u>	<u>27,5</u>	<u>27,5</u>
(I. - 7102) - (II. - 403 - 404) (Skupaj prihodki brez prihodkov od obresti minus skupaj odhodki brez plačil obresti)						
III/2. TEKOČI PRESEŽEK (PRIMANJKLJAJ)	<u>8.189.861</u>	<u>8.794.595</u>	<u>8.667.697</u>	<u>8.070.694</u>	<u>91,8</u>	<u>93,1</u>
(70 + 71) - (40 + 41) (Tekoči prihodki minus tekoči odhodki in tekoči transferi)						

B. RAČUN FINANČNIH TERJATEV IN NALOŽB

v EUR

Sekcija/Podsekcija/K2/K3/K4	182 - Real_2013	186 - PR2014	189 - VeljPR2014	217 - Real2014	Indeks	
	(1)	(2)	(3)	(4)	(4)/(2)	(4)/(3)
<u>IV. PREJETA VRAČILA DANIH POSOJIL IN PRODAJA KAPITALSKIH DELEŽEV (750+751+752)</u>	<u>7.426</u>	<u>250.999</u>	<u>250.999</u>	<u>3.782</u>	<u>1,5</u>	<u>1,5</u>
<u>75 PREJETA VRAČILA DANIH POSOJIL IN PRODAJA KAPITALSKIH DELEŽEV</u>	<u>7.426</u>	<u>250.999</u>	<u>250.999</u>	<u>3.782</u>	<u>1,5</u>	<u>1,5</u>
750 Prejeta vračila danih posojil	965	500	500	1.056	211,3	211,3
7502 Prejeta vračila danih posojil od javnih podjetij in družb, ki so v lasti države ali občin	965	500	500	1.056	211,3	211,3
751 Prodaja kapitalskih deležev	1.000	245.499	245.499	0	0,0	0,0
7512 Sredstva, pridobljena s prodajo kapitalskih deležev v privatnih podjetjih	1.000	245.499	245.499	0	0,0	0,0
752 Kupnine iz naslova privatizacije	5.461	5.000	5.000	2.726	54,5	54,5
7520 Sredstva kupnin iz naslova privatizacije	5.461	5.000	5.000	2.726	54,5	54,5
<u>V. DANA POSOJILA IN POVEČANJE KAPITALSKIH DELEŽEV (440+441+442+443)</u>	<u>1.739</u>	<u>2.002.100</u>	<u>2.002.100</u>	<u>1.582.050</u>	<u>79,0</u>	<u>79,0</u>
<u>44 DANA POSOJILA IN POVEČANJE KAPITALSKIH DELEŽEV</u>	<u>1.739</u>	<u>2.002.100</u>	<u>2.002.100</u>	<u>1.582.050</u>	<u>79,0</u>	<u>79,0</u>
441 Povečanje kapitalskih deležev in finančnih naložb	0	2.000.000	2.000.000	1.581.894	79,1	79,1
4410 Povečanje kapitalskih deležev v javnih podjetjih in družbah, ki so v lasti države ali občin	0	2.000.000	2.000.000	1.581.894	79,1	79,1
442 Poraba sredstev kupnin iz naslova privatizacije	1.739	2.100	2.100	156	7,4	7,4
4421 Sredstva kupnin, razporejena v javne sklade in agencije	1.739	2.100	2.100	156	7,4	7,4
<u>VI. PREJETA MINUS DANA POSOJILA IN SPREMEMBE KAPITALSKIH DELEŽEV (IV. - V.)</u>	<u>5.687</u>	<u>-1.751.101</u>	<u>-1.751.101</u>	<u>-1.578.268</u>	<u>90,1</u>	<u>90,1</u>

C. RAČUN FINANCIRANJA

v EUR

Sekcija/Podsekcija/K2/K3/K4	182 - Real_2013	186 - PR2014	189 - VeljPR2014	217 - Real2014	Indeks	
	(1)	(2)	(3)	(4)	(4)/(2)	(4)/(3)
<u>VII. ZADOLŽEVANJE (500+501)</u>	<u>0</u>	<u>8.000.000</u>	<u>8.000.000</u>	<u>7.400.000</u>	<u>92,5</u>	<u>92,5</u>
<u>50 ZADOLŽEVANJE</u>	<u>0</u>	<u>8.000.000</u>	<u>8.000.000</u>	<u>7.400.000</u>	<u>92,5</u>	<u>92,5</u>
500 Domače zadolževanje	0	8.000.000	8.000.000	7.400.000	92,5	92,5
5001 Najeti krediti pri poslovnih bankah	0	8.000.000	8.000.000	7.400.000	92,5	92,5
<u>VIII. ODPLAČILA DOLGA (550+551)</u>	<u>2.959.150</u>	<u>3.213.560</u>	<u>3.213.560</u>	<u>3.213.560</u>	<u>100,0</u>	<u>100,0</u>
<u>55 ODPLAČILA DOLGA</u>	<u>2.959.150</u>	<u>3.213.560</u>	<u>3.213.560</u>	<u>3.213.560</u>	<u>100,0</u>	<u>100,0</u>
550 Odplačila domačega dolga	2.959.150	3.213.560	3.213.560	3.213.560	100,0	100,0
5501 Odplačila kreditov poslovnim bankam	2.959.150	3.213.560	3.213.560	3.213.560	100,0	100,0
<u>IX. SPREMEMBA STANJA SREDSTEV NA RAČUNU (I.+IV.+VII.-II.-V.-VIII.)</u>	<u>-2.144.466</u>	<u>-6.800.000</u>	<u>-6.800.000</u>	<u>-475.936</u>	<u>7,0</u>	<u>7,0</u>
<u>X. NETO ZADOLŽEVANJE (VII.-VIII.)</u>	<u>-2.959.150</u>	<u>4.786.440</u>	<u>4.786.440</u>	<u>4.186.440</u>	<u>87,5</u>	<u>87,5</u>
<u>XI. NETO FINANCIRANJE (VI.+X.-IX.)</u>	<u>-808.997</u>	<u>9.835.339</u>	<u>9.835.339</u>	<u>3.084.108</u>	<u>31,4</u>	<u>31,4</u>
<u>XII. STANJE SREDSTEV NA RAČUNIH NA DAN 31.12. PRETEKLEGA LE</u>	<u>8.985.359</u>	<u>6.800.000</u>	<u>6.800.000</u>	<u>6.800.000</u>		

BILANCA STANJA na dan 31. december 2014

ČLENITEV SKUPINE KONTOV	NAZIV SKUPINE KONTOV	MESTNA OBČINA MARIBOR	
		2014	2013
1	2	3	4
	SREDSTVA		
	A) DOLGOROČNA SREDSTVA IN SREDSTVA V UPRAVLJANJU (002-003+004-005+006-007+ +008+009+010+011)	620.020.639	623.689.767
00	NEOPREDMETENA SREDSTVA IN DOLGOROČNE AČR	5.431.853	5.597.888
01	POPRAVEK VREDNOSTI NEOPREDMETENIH SREDSTEV	4.425.195	4.159.516
02	NEPREMIČNINE	521.881.210	516.551.079
03	POPRAVEK VREDNOSTI NEPREMIČNIN	223.757.495	218.248.200
04	OPREMA IN DRUGA OPREDMETENA OSNOVNA SREDSTVA	35.487.164	34.239.733
05	POPRAVEK VREDNOSTI OPREME IN DRUGIH OPREDMETENIH OSNOVNIH SREDSTEV	23.909.433	23.841.511
06	DOLGOROČNE FINANČNE NALOŽBE	139.134.826	141.253.766
07	DOLGOROČNO DANA POSOJILA IN DEPOZITI	1.756	2.812
08	DOLGOROČNE TERJATVE IZ POSLOVANJA		
09	TERJATVE ZA SREDSTVA DANA V UPRAVLJANJE	170.175.953	172.293.716
	B) KRATKOROČNA SREDSTVA; RAZEN ZALOG IN AKTIVNE ČASOVNE RAZMEJITVE (013+014+015+016+017+ +018+019+020+021+022)	37.742.894	33.121.862
10	DENARNA SREDSTVA V BLAGAJNI IN TAKOJ UNOČLJIVE VREDNOSTNICE	300	41
11	DOBROIMETJE PRI BANKAH IN DRUGIH FINANČNIH USTANOVAH	6.484.668	6.915.286
12	KRATKOROČNE TERJATVE DO KUPCEV	4.594.913	9.106.283
13	DANI PREDUJMI IN VARŠČINE		
14	KRATKOROČNE TERJATVE DO UPORABNIKOV ENOTNEGA KONTNEGA NAČRTA	5.260.904	8.167.369
15	KRATKOROČNE FINANČNE NALOŽBE		
16	KRATKOROČNE TERJATVE IZ FINANCIRANJA	301.851	115.780
17	DRUGE KRATKOROČNE TERJATVE	6.403.804	6.232
18	NEPLAČANI ODHODKI	14.695.220	8.810.871
19	AKTIVNE ČASOVNE RAZMEJITVE	1.234	
	C) ZALOGE (024+025+026+027+028+029+030)	0	0
30	OBRAČUN NABAVE MATERIALA		
31	ZALOGE MATERIALA		
32	ZALOGE DROBNEGA INVENTARJA IN EMBALAŽE		
33	NEDOKONČANA PROIZVODNJA IN STORITVE		

ČLENITEV SKUPINE KONTOV	NAZIV SKUPINE KONTOV	MESTNA OBČINA MARIBOR	
		2014	2013
1	2	3	4
34	PROIZVODI		
35	OBRAČUN NABAVE BLAGA		
36	ZALOGA BLAGA		
	I. AKTIVA SKUPAJ (001+012+023)	657.763.533	656.811.629
99	AKTIVNI KONTI IZVENBILANČNE EVIDENCE	101.800.628	94.302.044

ČLENITEV SKUPINE KONTOV	NAZIV SKUPINE KONTOV	MESTNA OBČINA MARIBOR	
		2014	2013
1	2	3	4
	OBVEZ. DO VIROV SRED.		
	D) KRATKOROČNE OBVEZNOSTI IN PASIVNE ČASOVNE RAZMEJITVE (034+035+036+037+038+ +039+040+041+042)	32.002.911	29.417.582
20	KRATKOROČNE OBVEZNOSTI ZA PREJETE PREDUJME IN VARŠČINE	992	46.306
21	KRATKOROČNE OBVEZNOSTI DO ZAPOSLENIH	594.934	696.548
22	KRATKOROČNE OBVEZNOSTI DO DOBAVITELJEV	3.741.765	6.610.736
23	DRUGE KRATKOROČNE OBVEZNOSTI IZ POSLOVANJA	2.630.769	2.095.934
24	KRATKOROČNE OBVEZNOSTI DO UPORABNIKOV ENOTNEGA KONTNEGA NAČRTA	3.986.108	3.195.480
25	KRATKOROČNE OBVEZNOSTI DO FINANCERJEV	5.933.019	3.504.769
26	KRATKOROČNE OBVEZNOSTI IZ FINANCIRANJA	39.349	40.093
28	NEPLAČANI PRIHODKI	14.933.525	13.093.888
29	PASIVNE ČASOVNE RAZMEJITVE	142.450	133.828
	E) LASTNI VIRI IN DOLGOROČNE OBVEZNOSTI (044+045+046+047+048+049+050+051- 052+053+054+055+056+057-058)	625.760.622	627.450.147
90	SPLOŠNI SKLAD	591.660.089	599.915.552
91	REZERVNI SKLAD	245.182	256.448
92	DOLGOROČNO RAZMEJENI PRIHODKI		
93	DOLGOROČNE REZERVACIJE		
940	SKLAD NAMENSKEGA PREMOŽENJA V JAVNIH SKLADIH		
9410	SKLAD PREMOŽENJA V DRUGIH OSEBAH JAVNEGA PRAVA, KI JE V NJIHOVI LASTI, ZA NEOPREDMETENA DOLGOROČNA SREDSTVA IN OPREDMETENA OSNOVNA SREDSTVA		
9411	SKLAD PREMOŽENJA V DRUGIH PRAVNIH OSEBAH JAVNEGA PRAVA, KI JE V NJIHOVI LASTI, ZA FINANČNE NALOŽBE		
9412	PRESEŽEK PRIHODKOV NAD ODHODKI		
9413	PRESEŽEK ODHODKOV NAD PRIHODKI		
96	DOLGOROČNE FINANČNE OBVEZNOSTI	30.514.087	26.360.759
97	DRUGE DOLGOROČNE OBVEZNOSTI	3.341.264	917.388
980	OBVEZNOSTI ZA NEOPREDMETENA DOLGOROČNA SREDSTVA IN OPREDMETENA OSNOVNA SREDSTVA		
981	OBVEZNOSTI ZA DOLGOROČNE FINANČNE NALOŽBE		
985	PRESEŽEK PRIHODKOV NAD ODHODKI		
986	PRESEŽEK ODHODKOV NAD PRIHODKI		
	I. PASIVA SKUPAJ (033+043)	657.763.533	656.867.729
99	PASIVNI KONTI IZVENBILANČNE EVIDENCE	101.800.628	94.302.044

II. OBRAZLOŽITEV SPLOŠNEGA DELA

1 UVOD

Splošni del proračuna je sestavljen iz izkazov: bilance prihodkov in odhodkov, računa finančnih terjatev in naložb ter računa financiranja.

Pri izdelavi naštetih računovodskih izkazov in pri izvrševanju proračuna v letu 2014 so bili upoštevani naslednji predpisi:

- Zakon o javnih financah (Uradni list RS, št. 79/99, 124/00, 79/01, 30/02, 56/02, 127/06, 14/07, 109/08, 49/09, 38/10, 107/10, 11/11, 14/13, 101/13),
- Zakon o računovodstvu (Uradni list RS, št. 23/99, 30/02, 114/06),
- Pravilnik o enotnem kontnem načrtu za proračun, proračunske uporabnike in druge osebe javnega prava (Uradni list RS, št. 54/02, 117/02, 58/03, 134/03, 34/04, 75/04, 117/04, 141/04, 117/05, 138/06, 120/07, 124/08, 112/09),
- Pravilnik o sestavljanju letnih poročil za proračun, proračunske uporabnike in druge osebe javnega prava (Uradni list RS, št. 115/02, 21/03, 134/03, 126/04, 120/07, 124/08, 58/10, 60/10, 104/10, 104/11),
- Pravilnik o razčlenjevanju in merjenju prihodkov in odhodkov pravnih oseb javnega prava (Uradni list RS, št. 134/03, 34/04, 13/05, 114/06, 138/06, 120/07, 112/09, 58/10, 97/12),
- Pravilnik o načinu in stopnjah odpisa neopredmetenih dolgoročnih sredstev in opredmetenih osnovnih sredstev (Uradni list RS, št. 45/05, 138/06, 120/07, 48/09, 112/09, 58/10, 108/13),
- Pravilnik o programski klasifikaciji izdatkov občinskih proračunov (Uradni list RS, št. 57/05, 88/05, 138/06 in 108/08),
- Uredba o enotni metodologiji za pripravo in obravnavo investicijske dokumentacije na področju javnih financ (Uradni list RS, št. 60/06 in 54/10),
- Uredba o dokumentih dolgoročnega razvojnega načrtovanja in postopkih za pripravo predloga državnega proračuna in proračunov samoupravnih lokalnih skupnosti (Uradni list RS, št. 44/07, 54/10),
- Zakon o izvrševanju proračunov Republike Slovenije za leti 2013 in 2014 (Uradni list RS, št. 104/12, 46/13, 56/13, 61/13, 82/13, 101/13, 111/13),
- Zakon o financiranju občin (Uradni list RS, št. 123/06, 101/07, 57/08, 94/10, 36/11, 40/12),
- Odlok o proračunu Mestne občine Maribor za leto 2014 (MUV, št. 6/14),
- Odlok o spremembah in dopolnitvah odloka o proračunu Mestne občine Maribor za leto 2014 (MUV, št. 21/14),
- Navodilo o izvrševanju proračuna Mestne občine Maribor za leto 2014.

V splošnem delu zaključnega računa je v posameznih stolpcih prikazana:

- realizacija proračuna leta 2013,
- sprejeti proračun za leto 2014, sprejet na 35. redni seji mestnega sveta dne 24.3.2014,
- veljavni proračun za leto 2014, to je sprejeti proračun za leto 2014, ki so mu dodane spremembe proračuna po njegovem sprejemu, in sicer spremembe zaradi prerazporeditev v skladu s 8. členom odloka o proračunu za leto 2014 in prerazporeditve iz sredstev proračunske rezervacije ter vključitev večjih pričakovanih prejemkov oz. namenskih prejemkov in izdatkov v skladu z 41. in 43. členom zakona o javnih financah (ZJF),

- realizacija proračuna leta 2014, ki predstavlja dejansko realizirane prihodke in druge prejemke in dejansko realizirane odhodke in druge izdatke v preteklem proračunskem letu,
- primerjava med realiziranim in sprejetim oz. veljavnim proračunom za leto 2014.

Prihodki in odhodki so v skladu z ekonomsko klasifikacijo in kontnim načrtom razčlenjeni na razrede (1-mestni nivo), skupine kontov (2-mestni nivo), podskupine kontov (3-mestni nivo), konte (4-mestni nivo) in podkonte (6-mestni nivo). Uporabniki pa si lahko določijo tudi nadaljnjo členitev v skladu s predpisi in svojimi potrebami spremljanja izvrševanja proračuna in drugimi potrebami po zagotavljanju podatkov.

Način financiranja občin temelji na določenem povprečnem znesku sredstev na prebivalca v državi (povprečnina), s katerimi lahko občina zagotovi izvajanje zakonskih nalog in se štejejo za primeren obseg sredstev za financiranje lokalnih zadev javnega pomena (primerna poraba). Povprečnino ugotovi Ministrstvo za finance, določi pa državni zbor z zakonom, ki ureja izvrševanje državnega proračuna. Tako je v Zakonu o izvrševanju proračunov RS za leti 2013 in 2014 (Ur. l. 104/12) za leto 2014 bila določena povprečnina v višini 536,00 EUR.

Primerno porabo občine, ki je za posamezno občino in za posamezno proračunsko leto ugotovljen primeren obseg sredstev za financiranje z zakonom določenih nalog, prav tako ugotovi Ministrstvo za finance, na njeno višino pa vplivajo povprečnina, število prebivalcev občine in korekcijski faktorji, in sicer: dolžina lokalnih cest in javnih poti, površina občine, prebivalci, mlajši od 15 let in prebivalci, starejši od 65 let.


Mestna občina Maribor (po izračunu Ministrstva za finance) je imela višje skupne davčne prihodke od primerne porabe v višini 2,7 mio EUR, zato ji finančna izravnava ni pripadala.

2 OBRAZLOŽITEV IZKAZA PRIHODKOV IN ODHODKOV

Prihodki so v bilanci prihodkov in odhodkov (**račun A.**) razčlenjeni na davčne, nedavčne in kapitalske prihodke, prejete donacije, transferne prihodke in na prejeta sredstva iz Evropske unije, odhodki pa na tekoče odhodke, tekoče transfere, investicijske odhodke in investicijske transfere.

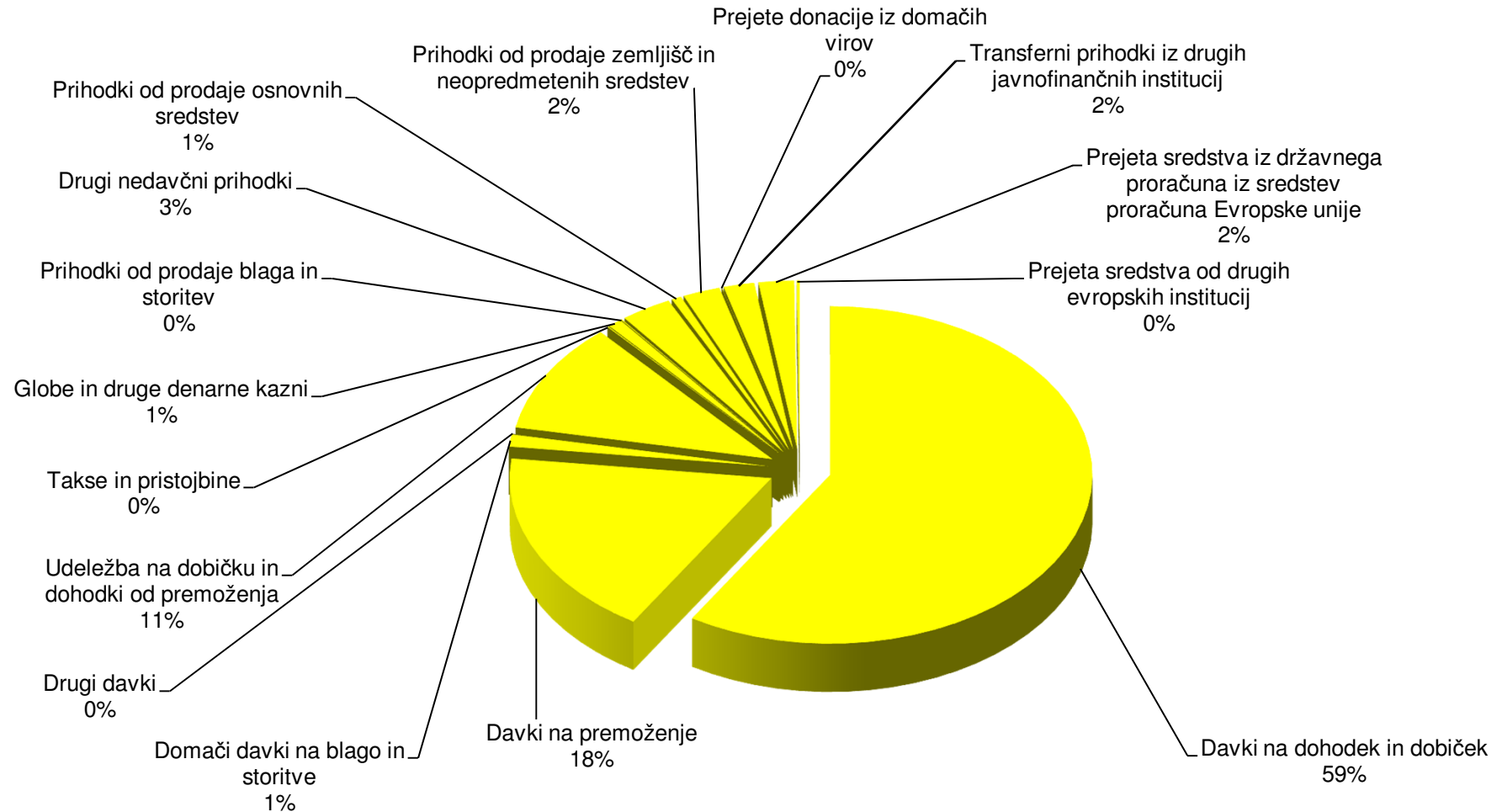
PRIHODKI

STRUKTURA PRIHODKOV PO SKUPINAH ZA LETO 2014



Realizirani prihodki so odraz učinkovitosti skrbnikov prihodkov, ki jih je kot odgovorne osebe, tudi za popolno in pravočasno pobiranje prejemkov proračuna iz njihove pristojnosti ter izločanje teh prejemkov v proračun, s posebnim sklepom določil župan. Kot odgovorne osebe so določeni vodje uradov, vodje služb in direktor MU v okviru mestne uprave, vodja Medobčinskega urada za varstvo okolja in ohranjanje narave, vodja Medobčinskega inšpektorata in redarstva Maribor, direktorica Javnega medobčinskega stanovanjskega sklada in direktor Javnega podjetja za gospodarjenje s stavbnimi zemljišči. Skupaj so bili prihodki Mestne občine Maribor v letu 2014 realizirani v višini 87,3 mio EUR, kar pomeni 15,9% manj v primerjavi z veljavnim proračunom (v nadaljevanju: proračun) za leto 2014. Od realiziranih prihodkov leta 2013 pa so bili nižji za 6,3% ali 5,9 mio EUR.

STRUKTURA PRIHODKOV PO PODSKUPINAH ZA LETO 2014



70 - DAVČNI PRIHODKI

Davčne prihodke sestavljajo davki na dohodek in dobiček, davki na premoženje in domači davki na blago in storitve. Ti prihodki so bili skupno realizirani v višini 68,1 mio EUR ali 2,3% pod načrtovanimi in predstavljajo največji delež v realiziranih prihodkih leta 2014, in sicer 78,0% (v letu 2013 74%). V primerjavi z letom 2013 so se znižali za 1,2% ali za 0,8 mio EUR.

7000 - Dohodnina

V letu 2014 je pripadalo Mestni občini Maribor 51,3 mio EUR odstopljene dohodnine, kar je predstavljalo 4,6% skupne odstopljene dohodnine vsem občinam (1,12 mrd EUR). V primerjavi z realizirano dohodnino v letu 2013 v višini 51,6 mio EUR, je MOM izgubila 0,3 mio EUR.

703 – Davki na premoženje

Te davke sestavljajo davki na nepremičnine in premičnine, na dediščine in darila ter na promet nepremičnin. Skupno so bili realizirani v višini 15,7 mio EUR ali 9,0% pod načrtovanimi in predstavljajo 18,0% v skupno realiziranih prihodkih (v letu 2013 16,8%).

7030 – Davki na nepremičnine

Prihodki davkov od premoženja od stavb ter od prostorov za počitek in rekreacijo so bili realizirani v višini 280.127 EUR.

V letu 2014 je bilo načrtovanih 410.000 EUR prihodkov iz naslova NUSZ, realiziranih 13.593.220 EUR, in sicer od pravnih oseb 10.705.244 EUR, od fizičnih oseb 2.885.765 EUR in zamudnih obresti 2.211 EUR.

S sprejetjem Zakona o davku na nepremičnine je bilo s 1.1.2014 ukinjeno nadomestilo za uporabo stavbnega zemljišča. Načrtovani prihodki v letu 2014 so se zaradi tega nanašali izključno na prihodke na osnovi starih dolgov in zamudnih obresti. Z odločbo ustavnega sodišča je bilo marca 2014 ponovno uvedeno nadomestilo za uporabo stavbnega zemljišča.

7031 – Davki na premičnine

Prihodki od davka na vodna plovila so bili realizirani v višini 14.786 EUR ali 7,6% nižje od načrtovanih. V primerjavi z letom 2013 so se znižali za 1.696 EUR. Vplačanih je bilo tudi 138 EUR zamudnih obresti od davkov na premičnine.

7032 – Davki na dediščine in darila

Prihodki od davka na dediščine in darila so bili načrtovani v višini 380.000 EUR, realizirani v višini 401.346 EUR ali 5,6% več od načrtovanih prihodkov. Vplačanih je bilo tudi 2.608 EUR zamudnih obresti davkov občanov.

7033 – Davki na promet nepremičnin

Iz naslova davka na promet nepremičnin od fizičnih oseb je bilo realiziranih 1,2 mio EUR ali 7,7% več od načrtovanih in od pravnih oseb 0,3 mio EUR ali 60,2% načrtovanih prihodkov. Vplačanih je bilo tudi 419 EUR zamudnih obresti od davka na promet nepremičnin.

704 – Domači davki na blago in storitve

To podskupino sestavljajo davki na posebne storitve in drugi davki na uporabo blaga in storitev. Skupno so bili realizirani v višini 1,0 mio EUR ali 2,3% manj od načrtovanih prihodkov in predstavljajo 1,2% v skupno realiziranih prihodkih (v letu 2013 1,7%).

7044 – Davki na posebne storitve

Davek na dobitke od iger na srečo je uveden z zakonom o davku na dobitke pri klasičnih igrah na srečo, zavezanec pa je dobitnik, ki v RS pri igrah na srečo zadene dobitek, in sicer v višini 15% od vrednosti dobitka. Višina tega davka je odvisna od dejanskih dobitkov, ki so predmet obdavčenja in se razporejajo posameznim občinam glede na stalno bivališče zavezanca za plačilo tega davka. V lanskem letu je bil ta davek realiziran v višini 47.437 EUR. Vplačanih je bilo tudi 4 EUR zamudnih obresti.

7047 – Drugi davki na uporabo blaga in storitev

Prejemnik okoljske dajatve za komunalno odpadno vodo je občina, kjer zavezanec za komunalno odpadno vodo odvaja komunalno odpadno vodo v javno kanalizacijo, nepretočno greznico, obstoječo greznico ali malo komunalno čistilno napravo. Načrtovani prihodki so po veljavnem proračunu predvidevali znesek 500.000 EUR, realizacija pa je bila 613.418 EUR oziroma 122,7%.

Realizirani namenski prihodek turistične takse, ki je v letu 2014 znašal 177.080 EUR, je za 10,7% višji od načrtovanega. Višina priliva je odvisna od števila nočitev, ki jih v naprej ni moč natančno predvideti, višji prihodki v letu 2014 pa so posledica izterjave neodvedene turistične takse za leto 2014 ter delno za leto 2012 in 2013.

Za zasedbo javne površine za izvedbo javne prireditve in podobno, morajo uporabniki javne površine pridobiti soglasje Sektorja za komunalo in promet in za ves čas uporabe plačevati takso. V veljavnem proračunu je bil predviden znesek pobrane takse 10.000 EUR, realizacija pa znašala 3.898 EUR, kar pomeni 39,0% realizacijo. Nizka realizacija je posledica manjšega števila vlog za rabo javne površine, saj se dovoljenja za rabo javne površine lahko izdajajo samo za primere, ki jih dopuščajo predpisi, to je prireditve in razstave, delno pa na realizacijo vplivajo tudi oprostitve, ki jih predvideva Odlok o rabi javnih površin za prireditve, ki so pomembne za Mestno občino Maribor.

Načrtovani prihodki od zaračunanih taks za uporabo javne površine za oglaševanje so bili v veljavnem proračunu 170.000 EUR, realizacija pa je bila 160.624 EUR oz. 94,5%. Na realizacijo vplivajo tudi oprostitve, ki jih predvideva Odlok o oglaševanju za oglaševanje prireditev, ki so pomembne za Mestno občino Maribor in oprostitve za organizatorje volilnih kampanij.

Takse od pravnih oseb (TAXI): v letu 2014 pri pripravi proračuna nismo predvideli prihodkov iz tega naslova, saj ob pripravi zanjo ni bilo pravne podlage. Sprejet Odlok o avtotaksi prevozih je bil v MUV št. 8/14 objavljen v mesecu aprilu, uporabljati pa se je začel 1.5.2014. Realizacija prihodkov pa je 4.625 EUR.

Načrtovani prihodki za zasedbo javne površine fizičnih oseb (zapora ceste, pločnika zaradi gradnje,...) so bili v višini 1.000 EUR, realizacija pa je bila 68 EUR oz. 6,8%. Nizka realizacija je posledica manjšega števila vlog za rabo javne površine.

V skladu z Zakonom o gozdovih so gozdne ceste sestavni del gozda in javnega značaja. Zakon določa, da vsi lastniki gozdov plačujejo pristojbino za vzdrževanje gozdnih cest. Pristojbina se lastnikom zasebnih gozdov obračunava po stopnji 14,7 odstotkov od katastrskega dohodka gozdnih zemljišč, Skladu kmetijskih zemljišč in gozdov RS pa po stopnji 20,0 odstotkov od katastrskega dohodka gozdnih zemljišč v lasti Slovenije, s katerimi ta sklad gospodari. Pristojbine lastnikov gozdov, ki predstavljajo 60 odstotkov zbranih sredstev namenjenih vzdrževanju gozdnih cest, se zbirajo na enotnem računu in se nato v skladu z določbami Uredbe o pristojbini za vzdrževanje gozdnih cest razdelijo po občinah. Občine v sodelovanju z Zavodom za gozdove Slovenije poskrbijo za izvedbo potrebnih vzdrževalnih del. V letu 2014 pristojbina ni bila planirana, realizacija izkazuje 9.671 EUR. Pri pripravi proračuna prihodki niso bili planirani, saj se je pristojbina z novo zakonsko ureditvijo obdavčitve nepremičnin ukinila. Ker se zakon ni pričel uporabljati, se je z Uredbo o pristojbini za vzdrževanje gozdnih cest podaljšalo vplačevanje pristojbine do drugačne oz. nove zakonske obdavčitve.

71 - NEDAVČNI PRIHODKI

Med nedavčne prihodke spadajo prihodki od udeležbe na dobičku in dohodki od premoženja, takse in pristojbine, globe in druge denarne kazni, prihodki od prodaje blaga in storitev in drugi nedavčni prihodki. Skupaj so bili realizirani v višini 12,9 mio EUR ali 18,0% manj od načrtovanih prihodkov, v primerjavi z letom 2013 pa so nižji za 3,2 mio EUR. Po velikosti so druga največja skupina prihodkov in predstavljajo 14,7% vseh realiziranih prihodkov preteklega leta (v letu 2013 17,3%).

710 – Udeležba na dobičku in dohodki od premoženja

To podskupino sestavljajo prihodki od udeležbe na dobičku in dividend ter presežkov prihodkov nad odhodki, prihodki od obresti in prihodki od premoženja. Skupno so bili realizirani v višini 9,2 mio EUR ali 22,2% manj od načrtovanih prihodkov.

7100 - Prihodki od udeležbe na dobičku in dividend ter presežkov prihodkov nad odhodki

Dobički in dividende so nakazani na podlagi predlogov uprav in nadzornih svetov gospodarskih družb, potrjenih na skupščinah posameznih družb. Višina vplačanega dobička je odvisna predvsem od odločitev glede velikosti pričakovanih vlaganj v investicije, ki so potrebne za delovanje gospodarskih družb, saj to vpliva na zadrževanje oz. nerazporeditev doseženih dobičkov.

Dobički in dividende, ki so bili realizirani v letu 2014:

- Mariborske lekarne Maribor v višini 750.150 EUR,
- Svetovalni center za otroke in mladostnike v višini 110.799 EUR (v letu 2014 je Svetovalni center v proračun Mestne občine Maribor nakazal presežek sredstev z namenom dograditve in obnove objekta. Sredstva so bila izkoriščena za ta namen izkoriščena v višini 50.335 EUR, preostanek pa bo prenesel kot namenska sredstva za dokončanje izvedbe v leto 2015),
- Energetika Maribor, d.o.o. v višini 250.000 EUR,
- Mariborski vodovod, d.d. v višini 20.230 EUR,
- Nigrad, d.d. v višini 150.660 EUR,
- Zavarovalnica Triglav, d.d. v višini 41 EUR,
- Pogrebno podjetje Maribor, d.d. v višini 83.999 EUR,
- Krka, d.d. v višini 3.108 EUR.

7102 - Prihodki od obresti

Prihodki od obresti so bili v letu 2014 realizirani v višini 0,3 mio EUR, nanašajo pa se na obresti od vezanih depozitov (63.547 EUR), za MČ in KS v višini 11.555 EUR, 454 EUR so bile obresti od sredstev na vpogled, za MČ in KS v višini 288 EUR, vplačane so bile tudi zamudne obresti zaradi nepravočasno plačanih obveznosti do MOM (243.965 EUR):

- Urad za finance in proračun v višini 18.838 EUR,
- Urad za gospodarske dejavnosti in gospodarjenje z nepremičnim premoženjem v višini 21.876 EUR ali 9,4% več kot je bilo načrtovano (realizirani prihodek se nanaša na obresti od najemnin za poslovne prostore (redne in v izvršbi)),
- Urad za gospodarske dejavnosti in gospodarjenje z nepremičnim premoženjem – vojašnica Melje v višini 193.517 EUR (nanašajo se na plačilo zamudnih obresti od pritožbenih stroškov, pravnih stroškov in glavnice (na podlagi sklepa o izvršbi Okrajnega sodišča v Ljubljani z dne 8.9.2014) v zvezi z dolgom MORS-a do MOM, ki

izvira iz naslova investicijskih vlaganj občine v objekte in komunalno infrastrukturo v nekdanji vojašnici Melje),

- Urad za komunalno, promet in prostor v višini 5.163 EUR,
- Sekretariat za splošne zadeve v višini 19 EUR,
- MČ in KS v višini 1.641 EUR,
- Urad za vzgojo in izobraževanje, zdravstveno, socialno varstvo in raziskovalno dejavnost v višini 2.911 EUR.

7103 – Prihodki od premoženja

Prihodke od premoženja sestavljajo najemnine, koncesije, parkirnine in drugi prihodki od premoženja. Skupaj so bili ti prihodki realizirani v višini 7,5 mio EUR ali 18,3% manj od načrtovanih, v primerjavi z realizacijo leta 2013 pa so bili nižji za 2,2 mio EUR.

V letu 2014 je bilo realiziranih 1.011.049 EUR prihodkov od najemnin, ki jih plačujejo najemniki poslovnih prostorov, kar je za 3,7% manj kot je bilo načrtovano.

Prihodki od najemnin za poslovne prostore – MČ in KS: načrtovanih je bilo 84.926 EUR, realizacija je bila 90.738 EUR ali 106,8%.

Za stanovanja, ki so v lasti Mestne občine Maribor in z njimi upravlja JMSS ter skrbi za prihodke, je bilo v letu 2014 predvidenih 120.000 EUR prihodkov od najemnin, realizacija je bila nekoliko višja od načrtovane in je znašala 135.956 EUR ali 113,3% načrtovanih prihodkov.

Prihodki od najemnin za stanovanja – MČ in KS: načrtovanih je bilo 620 EUR in realiziranih 573 EUR.

Načrtovani prihodki od najemnin za upravne prostore so bili v letu 2014 razdeljeni na 2 dela (na Sekretariat za splošne zadeve 240.000 EUR ter Urad za gospodarske dejavnosti in gospodarjenje z nepremičnim premoženjem 373.000 EUR):

- prihodki od najemnin za upravne prostore (Urad za gospodarske dejavnosti in gospodarjenje z nepremičnim premoženjem): planirani prihodki od najemnin za upravne prostore so bili 373.000 EUR, realizacija tega prihodka pa je višja za 14,2% in znaša 425.868 EUR. Gre za prihodke od najemnin od objektov in prostorov, ki jih za svoje delovanje najemajo drugi upravni in državni organi. V okviru teh prihodkov so planirana tudi sredstva najemnin azila za živali v višini 23.000 EUR, realizacija tega prihodka pa je prikazana v okviru »prihodka od drugih najemnin-azil za živali-Snaga« (konto 71030426);
- v letu 2014 je bilo predvidenih 240.000 EUR prihodkov od najemnin (Sekretariat za splošne zadeve), ki jih plačujejo najemniki upravnih prostorov, realizacija pa 250.474 EUR oz. 104,4% kar kaže, da so prihodki od najemnin za upravne prostore v letu 2014 nekoliko višji.

Prihodki od najemnin za vrtove so bili za leto 2014 načrtovani v višini 7.300 EUR, realizirani pa v višini 10.848 EUR. Načrtovani prihodki so bili preseženi za 48,6%. Trend zanimanja meščanov po zemljiščih za vrtičkarsko dejavnost je še vedno v porastu.

V veljavnem proračunu je bil predviden znesek pobrane najemnine oziroma uporabnine za postavitev gostinskega vrta, kioska in podobno v višini 240.000 EUR, realizacija pa znaša 252.170 EUR, kar pomeni 105,1% realizacijo.

Prihodki od najemnin javnih površin – za gostinske vrtove MČ in KS: prihodki na tem pod kontu niso bili načrtovani, realizirani pa so bili v višini 51 EUR.

Prihodki od najemnin javnih površin – za kioske – MČ: prihodke iz tega vira je načrtovala le MČ Studenci. Realiziranih je bilo 2.809 EUR ali 15,4% manj od načrtovanih.

NAJEMNINE MČ-KS OD 1.1.2014 DO 31.12.2014

MČ/KS	ZARACUNANO					PLACANO					DOLG				
	Posl.pros.	an./štud.sot	Garaže	Kioski	Pokopal.	Posl.pros.	an./štud.sot	Garaže	Kioski	Pokopal.	Posl.pros.	an./štud.sot	Garaže	Kioski	Pokopal.
001 - MČ Center	10.573,36	0,00	0,00	0,00	0,00	11.453,53	0,00	0,00	0,00	0,00	572,32	0,00	0,00	0,00	0,00
002 - MČ Ivan Cankar	12.468,37	0,00	0,00	0,00	0,00	13.566,73	0,00	0,00	0,00	0,00	1.014,79	0,00	0,00	0,00	0,00
003 - MČ Brezje	0,00	0,00	0,00	0,00	0,00	0,00	0,00	0,00	0,00	0,00	0,00	0,00	0,00	0,00	0,00
004 - MČ Koroška V.	0,00	0,00	0,00	0,00	0,00	150,00	0,00	0,00	0,00	0,00	0,00	0,00	0,00	0,00	0,00
005 - MČ Magdalena	4.124,52	0,00	0,00	0,00	0,00	3.964,52	0,00	0,00	0,00	0,00	300,84	0,00	0,00	0,00	0,00
006 - MČ Nova vas	6.916,09	0,00	0,00	0,00	0,00	6.426,34	0,00	0,00	0,00	0,00	164,63	0,00	0,00	0,00	0,00
007 - MČ Pobrežje	27.669,92	624,84	0,00	0,00	0,00	21.410,55	572,70	0,00	0,00	0,00	10.040,20	0,00	0,00	0,00	0,00
008 - MČ Radvanje	180,00	0,00	0,00	0,00	0,00	150,00	0,00	0,00	0,00	0,00	0,00	0,00	0,00	0,00	0,00
009 - MČ Tabor	1.299,70	0,00	0,00	0,00	0,00	1.268,22	0,00	0,00	0,00	0,00	96,53	0,00	0,00	0,00	0,00
010 - MČ Tezno	9.471,74	0,00	0,00	643,90	0,00	7.835,54	0,00	0,00	643,90	0,00	590,33	0,00	0,00	0,00	0,00
011 - MČ Studenci	4.291,58	0,00	0,00	3.053,38	0,00	5.729,12	0,00	0,00	2.808,92	0,00	44,94	0,00	0,00	243,00	0,00
012 - KS Bresternica	3.783,80	0,00	0,00	0,00	2.415,29	2.831,00	0,00	0,00	0,00	2.315,93	138,80	0,00	0,00	0,00	99,36
015 - KS Kamnica	8.621,76	0,00	0,00	0,00	34.195,92	6.122,07	0,00	0,00	0,00	25.728,04	3.883,88	0,00	0,00	0,00	3.339,38
016 - KS Limbuš	435,20	0,00	0,00	0,00	34.472,43	356,72	0,00	0,00	0,00	26.784,66	0,00	0,00	0,00	0,00	2.329,64
017 - KS Pekre	3.631,01	0,00	0,00	0,00	0,00	2.549,52	0,00	0,00	0,00	0,00	487,21	0,00	0,00	0,00	0,00
018 - KS Razvanje	180,00	0,00	0,00	0,00	6.093,86	150,00	0,00	0,00	0,00	5.805,07	0,00	0,00	0,00	0,00	89,91
022 - KS Malečnik	6.870,24	0,00	0,00	0,00	10.826,97	6.825,24	0,00	0,00	0,00	11.096,17	0,00	0,00	0,00	0,00	2.919,37
SKUPAJ	100.517,29	624,84	0,00	3.697,28	88.004,47	90.789,10	572,70	0,00	3.452,82	71.729,87	17.334,47	0,00	0,00	243,00	8.777,66

Tudi v letu 2014 smo širili območja plačljivih parkirišč BELA CONA, tako na desnem kot levem bregu Drave. Realizacija prihodkov je odvisna predvsem od doslednega nadzora Medobčinskega inšpektorata in redarstva Maribor nad plačevanjem parkirnine uporabnikov parkirnih mest. Načrtovali smo prihodke v višini 730.000 EUR, dosegli smo 109,5% realizacijo oziroma prihodke v višini 799.396 EUR.

Prihodki iz naslova pobranih parkirnin na javnih parkiriščih so bili v letu 2014 načrtovani v višini 490.000 EUR. Pobranih je bilo za 497.804 EUR parkirnin oz. 101,6% vseh načrtovanih prihodkov.

Prihodki od drugih najemnin za uporabo nezazidanih stavbnih zemljišč so bili načrtovani v višini 145.000 EUR, realizirani pa v višini 203.179 EUR. Načrtovani prihodki so bili preseženi za 40,1%. Pogodbe za oddajo nezazidanih stavbnih zemljišč v najem so bile sklenjene za celotno leto 2014, tako kot je bilo načrtovano. Presežena realizacija je posledica izterjave dolga iz preteklega leta.

Prihodki od stavbne pravice so bili v letu 2014 realizirani v višini 2.851 EUR.

Prihodki od drugih najemnin – MČ in KS – pokopališča: na tem kontu so evidentirani prihodki iz naslova najemnin za grobna mesta, mrliške vežice in svečomate. Od načrtovanih 66.400 EUR je bilo realiziranih 72.374 EUR ali 109,0%.

Prihodki od drugih najemnin so bili realizirani v višini 13.736 EUR:

- Urad za šport v višini 1.263 EUR (kar je več kot planirano (109,8%) zaradi vsakoletnega usklajevanja najemnin),
- Urad za komunalo, promet in prostor v višini 12.392 EUR (na podlagi najemne pogodbe med MOM in Snago d.o.o. smo za najem tržničnih površin prejeli v letu 2014 12.392 EUR, tudi načrtovano je bilo 12.392 EUR, kar predstavlja 100% realizacijo),
- Urad za kulturo in mladino v višini 81 EUR.

Prihodki v veljavnem proračunu Mestne občine Maribor s strani Javnega podjetja Mariborski vodovod, d.d. predstavljajo prihodke od najemnine za uporabo vodovodne infrastrukture. V letu 2014 so bili načrtovani prihodki v višini 2.202.714 EUR. Realizirani prihodki znašajo 998.808 EUR, kar predstavlja 45,3% realizacijo.

Prihodki v proračun Mestne občine Maribor s strani Javnega podjetja Energetika Maribor d.o.o. predstavljajo prihodke od najemnine za uporabo infrastrukture. V letu 2014 so bili načrtovani prihodki v višini 533.000 EUR. Realizirani prihodki znašajo 482.580 EUR, kar predstavlja 90,5% realizacijo.

Prihodki od najemnin – Narodni dom v višini 11.207 EUR: prejeti prihodki predstavljajo nakazila javnega zavoda v proračun za prihodke, ki jih je javni zavod ustvaril s komercialno oddajo premoženja MOM v upravljanju zavoda.

Prihodki v proračun Mestne občine Maribor s strani podjetja Nigrad, d.d. predstavljajo prihodke od najemnine za uporabo infrastrukture. V začetku leta prihodki niso bili planirani, so pa po obvestilu podjetja Nigrad, z dne 17.07.2014, bili planirani prihodki v višini 41.906 EUR in takšna je tudi realizacija.

Prihodki v proračun Mestne občine Maribor s strani podjetja Snaga, d.o.o. predstavljajo prihodke od najemnine za uporabo infrastrukture. V letu 2014 so bili načrtovani prihodki v višini 44.210 EUR. Realizirani prihodki znašajo 40.526 EUR, kar predstavlja 91,7% realizacijo.

Prihodki v proračun Mestne občine Maribor s strani Pogrebnega podjetja Maribor, d.d. predstavljajo prihodke od najemnine za uporabo infrastrukture. V letu 2014 so bili načrtovani prihodki v višini 52.773 EUR. Realizirani prihodki znašajo 53.186 EUR, kar predstavlja 100,8% realizacijo.

Prihodki od najemnin – parkirnine stanovalci: prihodki v letu 2014 so bili načrtovani v višini 40.000 EUR, realizacija je bila v višini 63.264 EUR, kar predstavlja 158,2% realizacijo. Večje povpraševanje po dovolilnicah je odraz širitve plačljive cone in večje povpraševanje po dovolilnicah v obstoječih conah, ki stanovalcem con omogočajo lažje parkiranje.

Prihodki v proračun Mestne občine Maribor s strani Javnega podjetja Marprom, d.o.o. predstavljajo prihodke od najemnine za uporabo infrastrukture. V letu 2014 so bili načrtovani v višini 253.591 EUR. Realizirani prihodki znašajo 179.162 EUR, kar predstavlja 70,7% realizacijo. Razlog za nižjo realizacija je v tem, da se je za pet novih vozil pričela obračunavati amortizacija šele v decembru, pri pripravi proračuna pa smo predvidevali, da bodo vozila obratovala že prej.

V letu 2014 je občina prejela prihodke od zakupa kmetijskih zemljišč po štirih pogodbah, in sicer v skupni višini 406 EUR. Višina zakupnine je enaka ceniku Sklada kmetijskih zemljišč in gozdov RS.

Prihodki v proračun Mestne občine Maribor s strani Marproma predstavljajo prihodke od najemnine za uporabo infrastrukture prometnega dela Avtobusne postaje. V letu 2014 so načrtovani prihodki v višini 101.886 EUR, realizacija pa je 0%. Pogodba je bila podpisana pozno v letu 2014 zaradi zapletov z lastništvom določenega dela prostorov, ki jih uporablja Marprom za izvajanje javne službe. Tako bodo prihodki za najem te infrastrukture za leto 2015 in vsa predhodna leta vplačani v letu 2015 in to v višini 230.677 EUR.

Prihodki iz naslova najemnin azila za živali (23.000 EUR) so planirani v okviru »prihodkov od najemnin za upravne prostore« (konto 71030400), realizacija teh prihodkov v letu 2014 pa znaša 21.235 EUR. Do razlike med planiranimi sredstvi in realizacijo je prišlo zaradi zamika plačila najemnine (plačilo najemnine za mesec december je v letu 2015).

Prihodki iz naslova podeljenih koncesij so bili načrtovani v višini 543.773 EUR, realizirani v višini 524.422 EUR ali 3,6% manj od načrtovanih.

Na podlagi Koncesijske pogodbe za upepeljevanje je bil v veljavnem proračunu 2014 načrtovan prihodek v višini 40.000 EUR, realizacija pa je bila v višini 47.806 EUR oz. 119,5% načrtovanih prihodkov.

V letu 2014 so bili načrtovani prihodki od koncesije za urejanje pokopališč in pogrebne storitve v višini 7.490 EUR, realizacija je bila v višini 7.090 EUR, kar predstavlja 94,7% realizacijo.

MOM je v letu 2014 prejela sredstva iz naslova koncesij za trajnostno gospodarjenje z divjadjo v višini 1.587 EUR.

V letu 2014 so bili načrtovani prihodki od koncesije za čiščenje odpadnih voda v višini 450.000 EUR, realizacija pa je bila 423.057 EUR, kar predstavlja 94,0% realizacijo.

Prihodki od koncesije za izkoriščanje državnih gozdov: v letu 2014 so bili za izvedbo vzdrževalnih del na gozdnih cestah prihodki načrtovani v višini 7.500 EUR, vendar so se prihodki povišali v veljavnem proračunu zaradi odprave posledic žleda na višino 44.883 EUR. Enaka je bila realizacija, torej 100%.

Realizacija je v letu 2014 znašala 215.691 EUR, kar je 86,3% načrtovane višine prihodka (prihodka iz naslova koncesijskih dajatev od posebnih iger na srečo). Višina prilivov tega vira je odvisna od višine oz. vrednosti vplačil, zmanjšanih za izplačane dobitke (ki so osnova za obračun koncesijske dajatve), ki jih je težko natančno predvideti. Vplačanih je bilo tudi 2 EUR zamudnih obresti.

Prihodki od podeljenih koncesij za rudarsko pravico so bili realizirani v višini 297 EUR.

Prihodki od koncesije za vodno pravico, ki na podlagi Zakona o vodah in njegovih podzakonskih predpisov, delno pripadajo tudi občinam, so bili realizirani v višini 880.854 EUR ali 67,8% načrtovanih prihodkov. Višina plačila koncesije je odvisna od prodajne vrednosti proizvedene električne energije.

Pri drugih prihodkih od premoženja je bilo v veljavnem proračunu načrtovanih 341.570 EUR, realiziranih pa 252.461 EUR ali 73,9% načrtovanih prihodkov.

Prihodki od obratovalnih stroškov najemnikov upravnih prostorov so bili v letu 2014 realizirani v višini 93.717 EUR:

- Sekretariat za splošne zadeve v višini 92.352 EUR (v letu 2014 je bilo planiranih 80.000 EUR prihodkov od obratovalnih stroškov najemnikov upravnih prostorov, realizacija pa je bila 92.352 EUR oz. 115,4%, kar kaže na zvišanje cen energentov in s tem obratovalnih stroškov),
- Urad za komunalno, promet in prostor v višini 233 EUR,
- Urad za gospodarske dejavnosti in gospodarjenje z nepremičnim premoženjem v višini 1.132 EUR (ti prihodki se nanašajo na delno poravnavo dolga najemnika poslovnega prostora za obratovalne stroške, ki jih je MOM po subsidiarni odgovornosti poravnala upnikom v letu 2014).

V letu 2014 so bili načrtovani prihodki od prevoznin v peš coni v višini 32.000 EUR, realizacija pa je bila 42.913 EUR, kar predstavlja 134,1% realizacijo. Na Sektorju za komunalno in promet pri izdaji dovoljenj za vstop v območje za pešce, prevoznino zaračunavamo vsem, ki so upravičeni do vstopa v območje za pešce izven dostavnega časa (gradbena dela, kurirske storitve, servisne storitve,...) in v primeru prekoračitve največje dovoljene mase vozila 5t. Prihodki so odvisni od števila vlog, zato jih je nemogoče točno napovedati.

Drugi prihodki od premoženja MČ – KS: na tem pod kontu so načrtovani prihodki iz naslova pogrebnih stroškov in soglasij za spomenike. Višina prihodkov je odvisna od števila storitev. Načrtovanih je bilo 24.803 EUR, realiziranih pa 36.293 EUR.

Neporabljena amortizacija – Mariborski vodovod: v veljavnem proračunu prihodki iz tega naslova niso bili planirani, realizacija je pa je bila 79.538 EUR.

V letu 2014 so bili načrtovani prihodki od neporabljene amortizacije s strani podjetja Plinarna Maribor, d.d. v višini 204.767 EUR, vendar realizacije ni bilo.

711 – Takse in pristojbine

Sem uvrščamo tiste vrste taks in pristojbin, ki predstavljajo odškodnino oziroma delno plačilo za opravljene storitve javne uprave. Pri taksah in pristojbinah za razliko od davkov obstaja neposredna povezava med dajatvijo in proti storitvijo javne uprave.

Takse in pristojbine so bile v letu 2014 načrtovane v višini 52.000 EUR, realizirane pa v višini 65.533 EUR ali 126,0% načrtovanih prihodkov.

7111 – Upravne takse

V to podskupino spadajo upravne takse, ki so bile realizirane v višini 46.590 EUR ali 16,5% več od načrtovanih prihodkov iz tega naslova.

Upravne takse s področja prometa in zvez so bile realizirane v višini 15.728 EUR ali 157,3% načrtovanih prihodkov.

Osnovno povračilo za izredni prevoz po občinskih cestah je povračilo za uporabo ene ali več prevoznih poti, ki potekajo po občinskih cestah, ter pripada občini, ki upravlja občinske ceste. Pristojbina za uporabo občinskih cest se odmeri glede na vrsto dovoljenja, kategorijo izrednega prevoza, poteka prevozne poti, obsega dovoljene prekoračitve skupne mase ter obsega dovoljene prekoračitve osnih obremenitev. V letu 2014 je bila v veljavnem proračunu načrtovana pristojbina v višini 2.000 EUR, realizacija pa je bila 160,7% oz. 3.214 EUR.

712 – Globe in druge denarne kazni

Sem uvrščamo kazni, ki jih plačujejo pravne in fizične osebe zaradi prekrškov po različnih zakonih. Realizirane so bile v višini 768.774 EUR ali 28,2% manj od načrtovanih prihodkov.

7120 – Globe in druge denarne kazni

Planirane globe za leto 2014 so bile v višini 1.000.000 EUR, realizirano je bilo 683.912 EUR, kar predstavlja 68,4% realizacijo.

Pri postavki prihodki od izdanih glob ni mogoče natančno ovrednotiti prihodkov, ker so ti pogojeni z več razlogi:

- Število prekrškov, ki ni konstantno;
- Število redarjev, ki vršijo nadzor;
- Višina globe je odvisna tudi od tega ali kršitelj plača takoj (polovična globa);
- Realizacija izterjave neplačanih glob s strani Carinske uprave RS, ki je pristojno za izterjavo glob.

V letu 2014 je bilo ugotovljenih za cca 15% več prekrškov kot v letu 2013, vendar je bila višina prihodkov nižja kot v letu 2013. Razlog je v tem, da večji del kršiteljev poravnajo globo v zakonsko določenem roku, ko se upošteva polovična višina globe in je tudi zato realizacija toliko nižja.

V letu 2014 je bilo realiziranih 200 EUR iz naslova denarnih kazni v upravnem postopku.

Nadomestilo za degradacijo in uzurpacijo prostora, ki je v višini 50% prihodek proračuna občine, na katerem območju je nedovoljena gradnja, v višini 50% pa je prihodek državnega proračuna, je bilo v letu 2014 realizirano v višini 79.915 EUR ali 133,2% načrtovanih prihodkov. Dolžan ga je plačati investitor, kadar nedovoljeno poseže v prostor.

Za leto 2014 je bilo načrtovanih 11.000 EUR, realizacija 4.747 EUR, kar predstavlja 43,2% planiranega. Povprečnine, oziroma sodne takse, ter drugi stroški na podlagi Zakona o prekrških - sem spadajo sodne takse na podlagi Zakona o prekrških, katere v postopkih o prekrških odmerja prekrškovni organ Medobčinski inšpektorat in redarstvo Maribor, ter jih plačujejo, oziroma se izterjajo od fizičnih in pravnih oseb. Število izdanih sodnih taks je nepredvidljivo, saj so odvisne od kršiteljev, oz. njihovih zahtev za pravno varstvo. Ker je bilo v letu 2014 zahtev za sodno varstvo in ugovorov manj, je bilo posledično tudi manj izdanih zahtev za plačilo sodne takse.

713 – Prihodki od prodaje blaga in storitev

Skupno so bili v letu 2014 realizirani v višini 57.356 EUR ali 53,9% več od načrtovanih prihodkov.

7130 – Prihodki od prodaje blaga in storitev

Prihodki od počitniške dejavnosti: v letu 2014 so bila planirana sredstva v višini 20.000 EUR, realizacija pa je bila 20.238 EUR oz. 101,2%. Mestna občina Maribor vsako leto objavi razpis uporabe počitniških zmogljivosti, na katerega se prijavijo zaposleni v mestni upravi in ostali zunanji uporabniki.

Prihodki od prodaje storitev GIS so bili v letu 2014 realizirani v višini 54 EUR.

Prihodki od promocijskih aktivnosti so bili v letu 2014 realizirani v višini 12.794 EUR.

V sklopu teh prihodkov (Urad za kulturo in mladino): sredstva v višini 7.500 EUR s strani ČZP Večer so bila nakazana v sklopu zaključne promocije projekta Evropska prestolnica mladih Maribor 2013 in izdaje posebne oglasne priloge časnika Večer v četrtek, 12.12.2013.

Prihodki od oglaševanja so bili v letu 2014 realizirani v višini 6.082 EUR.

Prihodki iz naslova Turistične in druge obvestilne signalizacije TIOS so bili načrtovani v višini 13.000 EUR. Prihodek iz tega naslova je odvisen predvsem od števila novih vlog za postavitve TIOS lamel ter seveda od že postavljenih lamel iz predhodnih let, za katere morajo pravne osebe plačevati tudi letne najemnine za posamezne lamele. V letu 2014 je bilo iz naslova izdanih odločb realiziranih 18.189 EUR prihodka, kar je 139,9% realizacija.

714 – Drugi nedavčni prihodki

Skupaj so bili ti prihodki v letu 2014 načrtovani v višini 2.670.452 EUR, realizirani pa v višini 2.756.420 EUR ali 3,2% več od načrtovanih prihodkov.

7141 – Drugi nedavčni prihodki

Komunalni prispevek je plačilo dela stroškov gradnje komunalne opreme, ki ga zavezanec plača občini. Komunalni prispevek plača zavezanec pred izdajo gradbenega dovoljenja. Prihodki iz naslova komunalnega prispevka so bili za leto 2014 načrtovani v višini 530.000 EUR in realizirani v višini 619.415 EUR, kar predstavlja 16,9% nad načrtovanimi. Prihodki so preseženi zaradi enkratnega večjega vplačila konec leta v zvezi z izgradnjo trgovskega centra (Qlandia II).

Prispevki in doplačila občanov za izvajanje določenih programov tekočega značaja - zapuščine: vplačila v letu 2014 temeljijo na doseženih poravnava med zavezanci za doplačilo oskrbe v zavodih, ki jih pripravijo strokovni delavci Centra za socialno delo Maribor in sodelavci Sekretariata za pravne zadeve, pred sodno odločitvijo in na sklepah sodišč o dedovanju v primerih, ko je bila pravica dedovanja (na osnovi vknjižbe na nepremičnine ob namestitvi v institucionalno varstvo v breme mestnega proračuna, znesek zadnje pokojnine) v celoti ali delno priznana Mestni občini Maribor. Vplačana sredstva na tej proračunski postavki v višini 112.898 EUR, so bila v primerjavi z veljavnim finančnim načrtom realizirana 112,9%. Načrtovanje vključuje veliko število neznank (socialno in premoženjsko stanje umrlih) zato razlika med načrtovanim in realiziranim obsegom ni presenetljiva.

Prispevki in doplačila občanov za izvajanje določenih programov tekočega značaja - družinski pomočnik: vplačila so bila realizirana po izstavljenih računih na osnovi odločb Centra za socialno delo Maribor, zavezancem in upravičencem do socialnovarstvene pravice »družinski pomočnik«. Dodatek za tujo nego in pomoč je mesečno nakazoval Zavod za pokojninsko in invalidsko zavarovanje ter Ministrstvo za delo, družino in socialne zadeve za finančno izravnavo. Prihodki na vseh treh kontih so bili realizirani v višini 186.162 EUR ali 113%. Načrtovanje tega prihodka vključuje veliko število neznank: spremembe števila družinskih pomočnikov in njihove socialne slike zato razlika med načrtovanim in realiziranim obsegom ni presenetljiva.

Prihodki iz naslova odškodnin iz sklenjenih zavarovanj so bili v letu 2014 načrtovani v višini 25.331 EUR, realizirani pa v višini 34.088 EUR:

- Sekretariat za splošne zadeve: (v letu 2014 je bilo načrtovanih 10.000 EUR prihodkov iz naslova odškodnin iz sklenjenih zavarovanj, realizacija pa je bila 7.690 EUR oz. 76,9%. Pri prihodkih iz naslova odškodnin iz sklenjenih zavarovanj je nemogoče planirati sredstva, saj ne moremo napovedati natančnega števila in tudi ne višine škodnih primerov, zato je realizacija nižja od napovedane),
- Urad za kulturo in mladino: (prihodki v višini 1.687 EUR predstavljajo povračilo škode od zavarovalnice za objekt na Koroški cesti 26),
- MČ in KS: realizacija je znašala 1.422 EUR,
- Urad za komunalo, promet in prostor: v letu 2014 so bili ti prihodki realizirani v višini 23.289 EUR.

Drugi izredni nedavčni prihodki so bili v letu 2014 načrtovani v višini 2.011.121 EUR, realizirani pa v višini 1.983.843 EUR ali 1,4% manj od načrtovanih.

Plačila storitev mariborskih javnih vrtcev za otroke vključene v mariborske javne vrtce, ki imajo skupaj z njihovimi starši prebivališče v drugih občinah so bila v letu 2014 realizirana v višini 1.169.274 EUR (indeks 100,5), kar je v okviru načrtovanih prihodkov veljavnega plana za leto 2014.

Drugi prihodki so bili v letu 2014 skupno realizirani v višini 767.377 EUR:

- Urad za finance in proračun v višini -257 EUR,
- Urad za komunalo, promet in prostor v višini 786 EUR,
- Urad za gospodarske dejavnosti in gospodarjenje z nepremičnim premoženjem: drugi nedavčni prihodki na področju gospodarstva se nanašajo na prihodke iz naslova sodnih stroškov po izvršbah, ki so bili v letu 2014 planirani v višini 2.000 EUR, realizacija le-teh pa je znašala 1.772 EUR,
- Drugi nedavčni prihodki - drugi prihodki – gospodarstvo – vojašnica Melje: prihodki v višini 687.329 EUR so bili realizirani na podlagi sklepa o izvršbi Okrajnega sodišča v Ljubljani z dne 8.9.2014, ki je bil izdan na predlog upnika MOM zoper dolžnika Republika Slovenija – Ministrstvo za obrambo. Dolg Ministrstva za obrambo izvira iz

naslova investicijskih vlaganj občine v objekte in komunalno infrastrukturo v nekdanji vojašnici Melje,

- Sekretariat za splošne zadeve: z ozirom na to, da se na postavki načrtujejo sredstva prejeta na osnovi pravnomočnih in izvršilnih pravnih postopkov ter izvršilnih postopkov, na katere pa v MOM nimamo vpliva, je bila realizacija zgolj 7,6% oz. kar predstavlja 60.999 EUR,
- Urad za vzgojo in izobraževanje, zdravstveno, socialno varstvo in raziskovalno dejavnost v višini 3.055 EUR (Mestna občina Maribor na podlagi odločb dodeljuje štipendije za nadarjene dijake in študente, ki morajo izpolnjevati določene študijske obveznosti. Prihodek iz naslova vrnjenih štipendij v letu 2014 je: Vrnitev štipendije, zaradi spremembe letnika študija. V študijskem letu 2013/2014 je bila dodeljena štipendija izplačana v skupnem znesku 760,00 EUR. Ker je štipendistka spremenila smer študija in posledično tega vpisana v prvi letnik, do nadaljnjega prejemanja štipendije ni bila več upravičena, zato je štipendijo vrnila. Vrnitev štipendije, zaradi neizpolnjevanja študijskih obveznosti. V študijskem letu 2011/12 je bila dodeljena štipendija v skupnem znesku 2.280,00 EUR. Ker štipendist ni izpolnil študijskih obveznosti, je podpisal dogovor o obročnem vračilu štipendije in tako v letu 2014 vrnil še preostali del štipendije v znesku 950,00 EUR. Realizirani prihodki iz naslova štipendij v letu 2014 so v višini 1.710,00 EUR. Drugi prihodki - vračilo razlike med nakazanimi in pripadajočimi sredstvi Waldorfske šole Ljubljana, OE Waldorfske šole Maribor za leto 2013. V Mestni občini Maribor deluje zasebna osnovna šola – Waldorfska šola Ljubljana – organizacijska enota Maribor, do katere ima lokalna skupnost zakonsko določene finančne obveznosti. Izračun le-teh temelji na predpisanem izračunu povprečnega zneska sredstev na učenca, ki jih lokalna skupnost namenja javnim osnovnim šolam. V pogodbi o financiranju programa osnovne šole, ki ga izvaja zasebna šola v letu 2014, sklenjeni med mestno občino in šolo, je opredeljen način poročila razlike med sredstvi, ki so bila šoli nakazana in pripadajočimi sredstvi za leto 2013. Razlika med nakazanimi in pripadajočimi sredstvi je znašala 292,91 EUR za leto 2013 so in je bila realizirana na osnovi medsebojne poravnave terjatev v juniju 2014),
- Urad za kulturo in mladino v višini 133 EUR (ti prihodki predstavljajo vračila odbitnega deleža zavoda Mladinski kulturni center Maribor),
- Urad za šport v višini 13.424 EUR,
- MČ in KS v višini 136 EUR.

Odškodnina za služnost: načrtovani so bili prihodki v višini 10.000 EUR. Realizacija je bila 27.234 EUR oz. 272,3%. Gre za odškodnine, ki se pojavljajo glede na potrebe posameznih investitorjev v javnem dobru oz. cestah. Višina realiziranega je odvisna od vlog, ki jih prejmemo v posameznem obdobju, kadar investitor obremeni našo zemljišče za izgradnjo določene infrastrukture.

Vstopna kartica peš cona: v letu 2014 so bili načrtovani prihodki v višini 600 EUR, realizacija pa je bila 1.852 EUR, kar predstavlja 308,6% realizacijo. Glede na to, da je življenjska doba el. vstopne kartice v povprečju 5 let, je bilo kar nekaj menjav vstopnih kartic, ki niso več delovale, nekaj je bilo izgub kartic in menjave lastnikov poslovnih prostorov in novih dobaviteljev, ki so vršili dostavo v območje za pešce.

Odškodnina za služnost JPGSZ: na tem kontu so zajeti prihodki za dodeljene stvarne služnosti na določenih zemljiščih, ki jih služnostni upravičenci potrebujejo pri izgradnji novih objektov ali pa gre za urejanje že obstoječih stvarnih služnosti. Višina posameznega nadomestila za služnost je odvisna od vrste služnosti. Realizacija v letu 2014 je bila v višini 8.839 EUR. Načrtovani prihodki so krepko preseženi (441,9%).

Na podlagi 75. člena Zakona o zaposlitveni rehabilitaciji in zaposlovanju invalidov smo upravičeni do nagrade zaradi preseganja 2 % kvote zaposlenih invalidov smo bili upravičeni do nagrade zgolj do meseca aprila 2014, po tem datumu pa zaradi spremembe zakonodaje lokalne skupnosti in državni organi do nagrade več niso upravičeni. S tega naslova smo tako skupno prejeli 9.245,48 EUR oz. 48,7%.

72 – KAPITALSKI PRIHODKI

Med kapitalske prihodke spadajo prihodki od prodaje osnovnih sredstev – zgradb, prostorov, prevoznih sredstev in opreme ter prodaje stavbnih zemljišč. Skupno je bilo v letu 2014 vplačano iz tega naslova 2,6 mio EUR ali 45,2% načrtovanih sredstev.

720 – Prihodki od prodaje osnovnih sredstev

Prihodki od prodaje osnovnih sredstev so bili v letu 2014 načrtovani v višini 0,3 mio EUR, realizirani v višini 0,5 mio EUR ali 178,5% načrtovanih prihodkov.

7200 – Prihodki od prodaje zgradb in prostorov

V letu 2014 so bili prihodki od prodaje poslovnih prostorov in objektov načrtovani v vrednosti 200.000 EUR, realizacija pa je bila višja za 29,7% in je znašala 259.307 EUR. Urad za gospodarske dejavnosti in gospodarjenje z nepremičnim premoženjem je v letu 2014 izvedel več postopkov prodaje po različnih metodah (javna dražba in neposredna pogodba). Skupno je bilo prodanih 10 poslovnih prostorov, nekoliko višja realizacija pa je posledica nekoliko večjega interesa kupcev.

V letu 2014 so bili prihodki od prodaje stanovanjskih objektov in stanovanj načrtovani v višini 100.000 EUR, realizirani pa v vrednosti 32.200 EUR. Realizacija je nizka zaradi tega, ker med kupci na dražbah ni bilo interesa za tovrstne nepremičnine (Lackova c. 228, Zagrebška c. 74,...), prav tako kljub predhodno drugačnim predvidevanji na določenih nepremičninah ni bilo urejeno pravno stanje (Radvanjska c. 6, Nasipna 67b), zato se postopki prodaje niso izvajali, za določene nepremičnine pa solastniki kot predkupni upravičenci niso izkazali nobenega interesa za odkup po neposredni pogodbi (Gregorčičeva ul. 28, Beltinci, Cesta zmage 43).

Prihodki od prodaje stanovanjskih objektov in stanovanj – MČ in KS: v letu 2014 je bilo realiziranih 26.900 EUR.

Prihodki od prodaje drugih zgradb in prostorov (objekti MOM): prihodki so bili realizirani v višini 214.000 EUR, nanašajo pa se na prihodek od prodaje nepremičnine Žički dvorec.

7203 – Prihodki od prodaje drugih osnovnih sredstev

Prihodki od prodaje drugih osnovnih sredstev: v letu 2014 so bili realizirani v višini 3.100 EUR.

722 – Prihodki od prodaje zemljišč in neopr. sredstev

Prihodki od prodaje zemljišč in neopr. sredstev so bili načrtovani v višini 5.349.943 EUR, realizirani v višini 2.015.625 EUR ali 37,7% načrtovanih prihodkov.

7220 – Prihodki od prodaje kmetijskih zemljišč in gozdov

Planiranih je bilo 5.000 EUR prihodkov od prodaje kmetijskih zemljišč, realiziranih pa je bilo 19.734 EUR. V letnem Načrtu razpolaganja z nepremičnim premoženjem je bilo za prodajo predlaganih 97 kmetijskih zemljišč in gozdov, od tega je bilo prodanih 5 kmetijskih zemljišč in gozdov, skupna realizacija prihodkov pa je znašala 19.734 EUR.

V letnem Načrtu razpolaganja z nepremičnim premoženjem je bilo za prodajo predlaganih 97 kmetijskih zemljišč in gozdov. Planirani prihodki od prodaje gozdov so znašali 1.000 EUR, realizirani prihodki od celotne prodaje tako kmetijskih zemljišč (njiv) kot tudi gozdov pa so skupno evidentirani na kontu »722000 Prihodki od prodaje kmetijskih zemljišč«.

7221 – Prihodki od prodaje stavbnih zemljišč

Prihodki od prodaje stavbnih zemljišč (JP GSZ) so bili načrtovani v višini 3.300.000 EUR, realizirani pa v višini 306.215 EUR, kar je 9,28% načrtovanih. V Poročilu o realizaciji načrta ravnanja (razpolaganja in pridobivanja) z nepremičnim premoženjem Mestne občine Maribor za leto 2014 so navedene parcele, ki so bile prodane. Kljub večkratnim javnim objavam in znižanju izhodiščne cene zemljišč, nismo uspeli prodati večjega kompleksa zemljišč ob Ptujski cesti na Tezno, kjer je bil predviden prihodek najmanj 5.310.000 EUR.

Prihodki so se povišali v veljavnem proračunu za leto 2014 v višini 43.943 EUR (menjalne pogodbe – Urad za komunalno, promet in prostor).

Prihodki od prodaje stavbnih zemljišč (Dom pod Gorco) so bili v letu 2014 načrtovani v višini 2.000.000 EUR, realizirani v višini 1.581.894 EUR ali 79,1% načrtovanih prihodkov.

73 – PREJETE DONACIJE

V to skupino prihodkov se uvrščajo tiste vrste tekočih in kapitalskih prihodkov, ki predstavljajo nepovratna plačila ter prostovoljna nakazila sredstev iz domačih virov od pravnih in fizičnih oseb. Prejete donacije so sredstva, prejeta na podlagi posebnih sporazumov, dogovorov in pogodb o obsegu in programu koriščenja teh sredstev za posamezne namene, za katere se ta sredstva dodelijo in na podlagi določenih pogojev, pod katerimi se sredstva črpajo in porabljajo.

Prejete donacije so bile v letu 2014 načrtovane v višini 119.955 EUR, realizirane so bile v višini 11.665 EUR ali 9,7% načrtovanih prihodkov.

7300 – Prejete donacije in darila od domačih pravnih oseb

Prejete donacije in darila od domačih pravnih oseb – MČ in KS: načrtovanih je bilo 12.455 EUR. Realizacija je znašala 11.115 EUR ali 89,2%.

Za izvedbo umetne trave v Ljudskem vrtu je bilo načrtovanih 100.000 EUR. Do realizacije ni prišlo, izvedba projekta bo v letu 2015.

Prejete donacije in darila od domačih pravnih oseb – Urad za kulturo in mladino: poslovni sistem Mercator d.d. je sredstva v višini 500,00 EUR nakazal v sklopu izvajanja 1. Festivala Mladi Maribor. Predvidena sredstva v višini 7.500,00 EUR so bila knjižena na drugi postavki – Prihodki od promocijskih aktivnosti.

7301 - Prejete donacije in darila od domačih fizičnih oseb

Prejete donacije in darila od domačih fizičnih oseb so bile realizirane v višini 50 EUR za MČ in KS.

74 – TRANSFERNI PRIHODKI

V to skupino spadajo vsa sredstva, ki jih je MOM prejela iz državnega in občinskih proračunov ter preko državnega proračuna iz sredstev proračuna EU. Realizacija teh sredstev v posameznih letih zelo niha, saj so namenjena sofinanciranju določenih investicij in tekoče porabe, ki jih v deležu pokriva država in občine, odvisna pa je tudi od sredstev, ki jih za posamezne investicije v posameznem letu namenja Mestna občina Maribor.

Ti prihodki imajo v skupno realiziranih prihodkih 4,1%-ni delež. Načrtovani so bili v višini 12,2 mio EUR, realizirani pa so bili v višini 3,6 mio EUR ali 29,1% načrtovanih prihodkov.

740 – Transferni prihodki iz drugih javnofinančnih institucij

Transferni prihodki iz drugih javnofinančnih institucij so bili načrtovani v višini 6,6 mio EUR, realizirani v višini 1,7 mio EUR ali 25,3% načrtovanih prihodkov.

7400 – Prejeta sredstva iz državnega proračuna

Sredstva so bila načrtovana v višini 2,8 mio EUR, realizirana v višini 1,4 mio EUR ali 50,9% načrtovanih prihodkov.

V letu 2014 so bila iz državnega proračuna sofinancirana naslednja sredstva za določene investicije in za tekočo porabo:

- med transfornimi prihodki se evidentira tudi požarna taksa, ki je prihodek državnega proračuna v skladu z 59. členom Zakona o varstvu pred požarom, po katerem zavarovalnice vplačujejo požarno takso v višini 20 % od vsote požarnih premij. Razpolaganje s sredstvi požarne takse je pogodbeno urejeno med MOM in Ministrstvom za obrambo, Upravo RS za zaščito in reševanje. Lokalnim skupnostim je po sklepu vlade RS namenjeno 70 % ocenjenih letnih prihodkov požarne takse, namenjajo pa se za sofinanciranje nakupa gasilskih vozil ter zaščitne in reševalne opreme v gasilskih enotah. Realizirani prihodki v letu 2014 so bili 350.470 EUR in so bili nižji od načrtovanih za 9.572 EUR. V Leto 2015 prenašamo nerealizirana namenska sredstva v višini 280.458 EUR;
- za projekt LQ-CELIAC v višini 18 EUR;
- MGRT – Obnova ulice pariške Komune: Ministrstvo za gospodarski razvoj in tehnologijo je s pogodbo sofinancirala projekt obnove ulice pariške Komune. V letu 2014 so bili planirani prihodki v višini 500.516 EUR, realizacija pa je bila 471.263 EUR, kar predstavlja 94,2% realizacijo. Realizacija je nižja zaradi nižje vrednosti javnega naročila ter s tem pogodbene vrednosti, saj je upravičen znesek s strani MGRT, zgolj neto vrednost investicije, ki pa je bila nižja kot je bila možnost sofinanciranja;
- MKO – EU kanalizacija: planirani prihodki so bili v višini 59.750 EUR, realizacija pa je bila 0 %, oz. 0 EUR, ker ni bila podpisana sofinancerska pogodba. Le ta je bila podpisana v letu 2015, tako da bodo prihodki v višini 93.937,01 EUR v letu 2015;
- MGRT – Vodovodni sistem Jelovec – Srednje: planirani prihodki so bili v višini 371.875 EUR, realizacija pa je bila 0 %, oz. 0 EUR;
- MGRT – Kanalizacija Limbuš: planirani so bili prihodki v višini 424.733 EUR, realizacija pa je bila 0 % oz 0 EUR. Projekt je bil pripravljen, izdano je bilo gradbeno dovoljenje, vendar ni bil uvrščen na 8. Program za sofinanciranje;
- s strani ZZRS so bila v letu 2014 nakazana sredstva v višini 82.703 EUR za javna dela;

- za izvedbo programa naučimo se plavati za 1. razrede osnovnih šol, je bila planirana realizacija 2.400 EUR, realizacija v višini 1.797 EUR je bila zaradi zamika plačila v letu 2015;
- v letu 2014 je bil iz naslova pristojbine za vzdrževanje gozdnih cest načrtovan prihodek v višini 6.500 EUR. Prihodek je bil realiziran v višini 6.678 EUR ali v višini 102,7% načrtovanih prihodkov;
- s strani ZZZ so bila v letu 2014 nakazana sredstva za javna dela v višini 724 EUR;
- leta 2014 so bila načrtovana sredstva v višini 50.000 EUR za družinskega pomočnika. S strani SPIZ so bila sredstva nakazana v višini 49.215 EUR, kar je 1,6% manj od načrtovanega;
- s strani Ministrstva za delo, družino in socialne zadeve je bilo v letu 2014 načrtovanih 110.000 EUR in realiziranih 130.770 EUR za družinskega pomočnika;
- za projekt City Network je bilo realiziranih 7.765 EUR;
- za projekt City Volunteers: v prvi polovici so bili realizirani prihodki v višini 8.136 EUR, kar predstavlja delež nacionalnega sofinanciranja na podlagi oddanega zadnjega poročila. V drugi polovici leta smo načrtovali še prihodke v višini 69.157 EUR, kar predstavlja delež evropskega sofinanciranja na podlagi oddanega zadnjega poročila (predvidena realizacija prihodkov je nekoliko nižja od načrtovane, zaradi dela neupravičenih stroškov). Zaradi dolgotrajnih postopkov pregledovanja zaključnih poročil na projektu, do realizacije pričakovanih prihodkov ni prišlo. Prihodke načrtujemo v letu 2015;
- Ministrstvo za infrastrukturo in prostor je na podlagi 5. odstavka 121.b člena Stanovanjskega zakona (Uradni list RS, št. 69/03, 57/08, 87/11) ter Sklepa o povračilu sredstev subvencij pri plačevanju tržne najemnine za stanovanja (št. 2430-14/399095 z dne 25. 5. 2014) povrnila MO Maribor izplačana (založena) sredstva za leto 2013 za subvencioniranje najemnin, in sicer najemnikom v tržnih in hišniških stanovanjih. Nakazani znesek v višini 90.134 EUR predstavlja le četrtno založenih sredstev pri tržnih stanovanjih ter polovico izplačanih sredstev za subvencije pri hišniških stanovanjih, kar je manj kot to določa zakonodaja. Po zakonodaji bi moralo biti MOM povrnjenih polovico sredstev pri tržnih stanovanjih in celotna sredstva pri hišniških stanovanjih, kar za leto 2013 znaša skupno 180.269 EUR. Višina vseh izplačanih sredstev za tržne subvencije v letu 2013 je bila 373.761 EUR;
- sredstva, prejeta iz državnega proračuna za tekočo porabo, za delovanje Medobčinski urada za varstvo okolja in ohranjanje narave so bila v letu 2014 načrtovana v višini 80.000 EUR in realizirana v višini 30.670 EUR;
- v letu 2014 so bili nakazani s strani Javnega sklada za razvoj kadrov in štipendij prihodki v višini 100 EUR;
- realizacija je v letu 2014 znašala 7.336 EUR, kar je 22,9% planirane višine. Sredstva so bila nakazana iz naslova povrnitve sredstev Ministrstva za kmetijstvo, gozdarstvo in prehrano, v okviru programa LEADER, za namen upravljanja lokalne akcijske skupine TOTI LAS v letu 2013, kar predstavlja 85% refundacijo sredstev za naveden namen. Ostali prihodki so bili planirani kot refundirana sredstva za namen izvedbe projekta Klopotec (turistično informativne table, ki predstavljajo večji del projekta). Na Ministrstvo za kmetijstvo, gozdarstvo in prehrano (MKGP) je bilo dne 31. 5. 2014 oddano poročilo za 1. fazo projekta. V tistem času je ves sistem poročanja za projekte LEADER prešel iz MKGP na Agencijo za kmetijske trge in razvoj podeželja, kar je za nekaj mesecev zamaknilo pregled poročil. Zaradi navedenega pričakujemo zamik izplačila v leto 2015;
- Medobčinski inšpektorat in redarstvo Maribor: planirani prihodki sofinanciranja s strani države za delovanje skupne občinske uprave je bilo v višini 420.000 EUR. S strani države je bila realizacija v višini 84.305 EUR iz razloga, ker je država sofinanciranje razdelila na dva dela, in sicer manjši del v tej višini v letu 2014 in drugi del, v višini 344.360 EUR, kateri je bil poravnani v januarju 2015 in je bilo s tem sofinanciranje za leto 2014 zagotovljeno v skupni višini 428.665 EUR;

- MDDSZ – sofinanciranje vzdrževanja vojnih grobišč: planirani prihodki so bili v višini 7.000 EUR, realizacija pa je bila 100%, oz. 7.000 EUR;
- za projekt LQ-CELIAC je bilo realiziranih 3.607 EUR;
- za projekt Pminter je bilo realiziranih 5.929 EUR;
- na podlagi Pogodbe med MOM in Ministrstvom za kulturo o sofinanciranju delovanja javnega zavoda Narodni Maribor v letu 2014 je Ministrstvo za kulturo zagotovilo sredstva v višini 77.000 EUR za sofinanciranje stroškov izvajanje programa Festival Lent v letu 2014;
- s strani MORS je bilo prejetih 216 EUR za povračilo stroškov o oceni škode Ajda.

7401 – Prejeta sredstva iz občinskih proračunov

Sredstva so bila načrtovana v višini 251.000 EUR, realizirana v višini 248.490 EUR ali 1,0% manj od načrtovanih prihodkov.

Iz občinskih proračunov so bila v letu 2014 za tekočo porabo in investicije sofinancirana naslednja sredstva:

- v letu 2014 je bilo načrtovanih in realiziranih 20.000 EUR s strani občin za sofinanciranje skupnega programa monitoringa podtalnice, tal in potokov;
- v letu 2014 je Mestna občina Maribor občinam v statistični regiji Podravje posredovala dogovor sofinanciranju stroškov delovanja pisarne varuha bolnikovih pravic. Sredstva v višini 1.713 EUR so od 34 občin nakazale občine: Ruše, Benedikt, Duplek, Hoče Slivnica Markovci, Žetale, Starše, Rače Fram, Majšperk, Miklavž na Dravskem polju, Šentilj, Oplotnica;
- za delovanje Medobčinskega urada za varstvo okolja in ohranjanje narave so občine (Duplek, Ruše in Miklavž na Dravskem polju) v letu 2014 prispevale sredstva v višini 4.388 EUR;
- pri prihodkih s strani sofinanciranja ostalih občin ustanoviteljic skupnega organa je bilo v letu 2014 realizirano višini 222.389 EUR, oz. 98,8 % od planirane. Razlika je nastala v tem, da vse občine niso v letu 2014 nakazala sredstva. Ta sredstva predstavljajo terjatev, ki bo poravnana v letu 2015.

7403 Prejeta sredstva iz javnih skladov

Za Projekt »nabava novih vozil mestnega prometa – avtobusov« je MOM kandidirala na EKO Sklad za nepovratne finančne vzpodbude za nakup avtobusov z nizkimi emisijami. Po uspešno izvedenem postopku javnega naročila, smo v decembru 2014 tudi uspešno predali v promet novih pet vozil SCANIA, CNG. Skladno s podpisano pogodbo o sofinanciranju nakupa avtobusov v višini 978.000 EUR z EKO SKLADOM, je rok za plačilo po poslanem zahtevku 30 dni od uspešne vloge, kar pa se izteče v februarju 2015.

Planirano je bilo, da bi lahko iz sredstev EKO SKLADA pridobili 3.548.075 EUR nepovratnih sredstev, vendar ta predstavljajo znesek 80% nabavne neto vrednosti vozil, ostalo je znesek lastnih sredstev, s katerimi pa ob izvedbi javnega naročila, občina ni razpolagala. Tudi razpoložljivi zneski so se s strani sofinancerja čez leto precej znižali. Zato prihodek v letu 2014 še ni bil realiziran in bo tako v 2015.

741 – Prejeta sredstva iz državnega proračuna iz sredstev proračuna Evropske unije

Sredstva so bila načrtovana v višini 5,7 mio EUR, realizirana v višini 1,9 mio EUR ali 33,6% manj od načrtovanih prihodkov.

7412 – Prejeta sredstva iz državnega proračuna iz sredstev proračuna EU za strukturno politiko

Iz sredstev proračuna EU, preko državnega proračuna, so bila v letu 2014 sofinancirana naslednja sredstva za strukturno politiko v višini 1,2 mio EUR:

- City Network: projekt je bil prijavljen na čezmejni program Slovenija Avstrija, MOM je bil vodilni partner, drugi partnerji so: občina Gradec in Regionalmanagement Graz und Graz-Umgebung. Gre za sodelovanje in prenos dobrih praks med mestoma Gradec in Maribor na različnih področjih: zelene površine, promet, okolje ter gospodarstvo. Projekt se je končal septembra 2013. V letu 2014 smo prejeli prihodke iz naslova 6. in 7. in 8. poročila v višini 204.695 EUR;
- Minoritska cerkev: V letu 2014 so bili realizirani prihodki na projektu v višini 265.497 EUR. Na podlagi rezultatov arheoloških izkopavanj, ki so potekala v objektu Minoritske cerkve, so se aktivnosti na projektu bistveno zamaknile, saj je bilo potrebno spremeniti projektno dokumentacijo in pridobiti spremembo gradbenega dovoljenja. Posledično so bili nižji odhodki in temu je sledila tudi realizacija na prihodkih;
- Lutkovno gledališče – izgradnja zunanjega avditorija: v letu 2014 je bila investicija zaključena in realizirani so bili prihodki iz naslova upravičenih stroškov v višini 585.090 EUR. Realizacija je prihodkov je odraz realiziranih odhodkov na projektu in je zato nekoliko nižja od ocene na začetku leta;
- LQ-CELIAC: V letu 2014 so bili realizirani prihodki v višini 34.434 EUR (3.624 EUR - nacionalni delež 4. zahtevka in še izplačilo evropskega deleža v višini 30.810 EUR). Skupna višina planiranih prihodkov je bila ocenjena na podlagi izvedenih aktivnosti in pripravljenih zahtevkov za povračilo upravičenih stroškov. Zaradi izredno dolgotrajnih postopkov administrativnega pregleda poročil in zamud pri izplačilih sredstev, ki so se v zadnjem obdobju občutno podaljšali, pričakujemo prihodke na podlagi 5. in 6. zahtevka šele v letu 2015;
- za projekt PMinter so bila načrtovana sredstva v višini 4.000 EUR, vendar ni bilo realizacije;
- TRAMOB: v letu 2014 so bili realizirani prihodki v višini 158.431 EUR, kar predstavlja delež evropskega sofinanciranja na podlagi oddanega zadnjega poročila;
- Nacionalna agencija Zavod MOVIT – EPM 2013: v letu 2014 je bilo 1.641,00 EUR prihodkov s strani evropskih projektov. Sredstva so bila nakazana po zaključku projekta Evropska prostovoljna služba;
- MKO - EU kanalizacija: planirani so prihodki v višini 338.610 EUR, realizacija pa je bila 0%, oz. 0 EUR, ker ni bila podpisana sofinancerska pogodba. Le ta je bila podpisana v letu 2015, tako da bodo prihodki v višini 532.309,71 EUR v letu 2015.

7413 – Prejeta sredstva iz državnega proračuna iz sredstev proračuna EU za kohezijsko politiko

Iz sredstev proračuna EU, preko državnega proračuna, so bila v letu 2014 sofinancirana naslednja sredstva za kohezijsko politiko v višini 0,7 mio EUR:

- Energetska obnova fasade in oken na OŠ Malečnik: projekt je sofinanciran iz uspešne prijave na Javni razpis za »Sofinanciranje operacij za energetske sanacije osnovnih šol, vrtcev in zdravstvenih domov v lasti lokalnih skupnosti« v okviru Operativnega programa razvoja okoljske in prometne infrastrukture za obdobje 2007 – 2013, šeste razvojne prioritete Trajnostna raba energije, prve prednostne usmeritve Energetska sanacija javnih stavb. Energetska gradnja na OŠ Malečnik je v celoti zaključena. Na osnovi posredovanega zahtevka za izplačilo je v letu 2014 je

realiziran prihodek v višini 148.340 EUR. Zaradi nižje realizacije odhodkov, je tudi realizacija prihodkov nižja od prvotno načrtovane;

- Energetska obnova enote Focheva Vrtca Jožice Flander Maribor: projekt je sofinanciran iz uspešne prijave na Javni razpis za »Sofinanciranje operacij za energetska sanacijo osnovnih šol, vrtcev in zdravstvenih domov v lasti lokalnih skupnosti« v okviru Operativnega programa razvoja okoljske in prometne infrastrukture za obdobje 2007 – 2013, šeste razvojne prioritete Trajnostna raba energije, prve prednostne usmeritve Energetska sanacija javnih stavb. Energetska obnova vrtca je v celoti zaključena. Na osnovi posredovanih zahtevkov za izplačilo znaša v letu 2014 prihodek 248.237 EUR. Zaradi nižje realizacije odhodkov, je tudi realizacija prihodkov nižja od načrtovane;
- Energetska obnova fasade, oken in strehe na OŠ Maksa Durjave: projekt je sofinanciran iz uspešne prijave na Javni razpis za »Sofinanciranje operacij za energetska sanacijo osnovnih šol, vrtcev in zdravstvenih domov v lasti lokalnih skupnosti« v okviru Operativnega programa razvoja okoljske in prometne infrastrukture za obdobje 2007 – 2013, šeste razvojne prioritete Trajnostna raba energije, prve prednostne usmeritve Energetska sanacija javnih stavb. V skladu s podpisano sofinancersko pogodbo in pogodbo za izvedbo del je bil v drugi polovici leta realiziran prihodek iz naslova povračila upravičenih stroškov v višini 182.419 EUR. Zaradi nižje realizacije odhodkov, je tudi realizacija prihodkov nižja od prvotno načrtovane;
- Energetska obnova fasade, podstrešja, oken in strehe na OŠ Ludvika Pliberška: projekt je sofinanciran iz uspešne prijave na Javni razpis za »Sofinanciranje operacij za energetska sanacijo osnovnih šol, vrtcev in zdravstvenih domov v lasti lokalnih skupnosti« v okviru Operativnega programa razvoja okoljske in prometne infrastrukture za obdobje 2007 – 2013, šeste razvojne prioritete Trajnostna raba energije, prve prednostne usmeritve Energetska sanacija javnih stavb. V skladu s podpisano pogodbo za izvedbo del je v drugi polovici leta realiziran prihodek iz naslova povračil upravičenih stroškov v višini 40.852 EUR. Zaradi zamika začetka izvedbe del je bila nižje realizacije odhodkov, posledično pa tudi nižja realizacija prihodkov od prvotno načrtovanih;
- Energetska obnova enote Kekec Vrtca Pobrežje Maribor: projekt je sofinanciran iz uspešne prijave na Javni razpis za »Sofinanciranje operacij za energetska sanacijo osnovnih šol, vrtcev in zdravstvenih domov v lasti lokalnih skupnosti« v okviru Operativnega programa razvoja okoljske in prometne infrastrukture za obdobje 2007 – 2013, šeste razvojne prioritete Trajnostna raba energije, prve prednostne usmeritve Energetska sanacija javnih stavb. Projekt je dvoleten. Na osnovi posredovanega zahtevka za izplačilo je v letu 2014 prihodek v višini 57.314 EUR. Zaradi nižje realizacije odhodkov, je tudi realizacija prihodkov nižja od načrtovane;
- Vrtec Studenci enota Pekre: na podlagi izdelane investicijske dokumentacije so bili na kontu so bili planirani prihodki v višini 1.205.554 EUR. S projektom se je Mestna občina Maribor prijavila na 8. Javni poziv Ministrstva za gospodarski razvoj in tehnologijo, vendar je bila kljub oddani popolni vlogi neuspešna. Iz tega razloga ni prišlo do podpisa sofinancerske pogodbe in izvedbe projekta.

78 – PREJETA SREDSTVA IZ EVROPSKE UNIJE

V to skupino se uvrščajo prihodki, ki jih prejmemo iz proračuna Evropske unije za izvajanje kmetijske politike, za kohezijsko politiko ter vsa druga sredstva, ki jih prejmemo iz proračuna Evropske unije in od drugih evropskih institucij.

787 – Prejeta sredstva od drugih Evropskih institucij

Prejeta sredstva iz Evropske unije so bila realizirana v višini 165.780 EUR ali 43,8% načrtovanih prihodkov.

7870 – Prejeta sredstva od drugih Evropskih institucij

V letu 2014 je bilo realizirano povračilo sredstev za naslednje projekte:

- za projekt LEAP smo v letu 2014 prejeli povračilo v znesku 43.418 EUR od Evropske komisije za opravljeno delo na projektu v letu 2013. Znesek je višji od predvidenega, saj nam je Evropska komisija odobrila višji znesek zaradi večjega obsega opravljenega dela;
- projekt PMinter se je zaključil v letu 2013 in v letu 2014 je bil povrnjen delež iz Službe Vlade RS za razvoj in evropsko kohezijsko politiko v vrednosti 5.929 EUR. Povračilo od Evropske komisije je bilo povrnjeno višini 54.983 EUR;
- sredstva v višini 2.299,00 EUR so bila nakazana za povračilo 85% stroškov projekta URBACT II – My generation at work v letu 2013 in prvi polovici leta 2014;
- vodilni partner občina Ujbuda iz Madžarske je na naš račun posredovala pripadajoči delež sredstev v projektu Senior Capital (Q-ageing II) v višini 3.369 EUR (84,2% glede na načrtovan obseg). Razlika bo vplačana še v letu 2015;
- po uspešno oddanem končnem poročilu projekta Evropa za državljane From YU 2 EU je bilo v letu 2014 nakazanih preostalih 11.750,00 EUR projekta. Sredstva so bila porabljena v skladu s prijavljenim projektom;
- UPSIDE: v letu 2014 so bili realizirani prihodki skladno z načrtovanimi, in sicer v višini 41.124 EUR;
- projekt Streetlight - EPC se je pričel izvajati v letu 2014. V tem letu smo s strani Evropske komisije prejeli avans za izvajanje projekta za leto 2014 in deloma 2015 v znesku 8.837 EUR;
- Poslovno izobraževalno središče PRIZMA 50+: program v letu 2014 ni bil realiziran. Pogoji za realizacijo bi bila uvrstitev v sofinanciranje na VIII. poziv Ministrstva za gospodarski razvoj in tehnologijo za sofinanciranje »razvoja regij«. Na razpisu je bila kandidatura neuspešna.

3 OBRAZLOŽITEV IZKAZA RAČUNA FINANČNIH TERJATEV IN NALOŽB

Račun finančnih terjatev in naložb (**račun B.**) vsebuje podatke prejetih vračil danih posojil, prodaje kapitalskih deležev in kupnin iz naslova privatizacije ter danih posojil, povečanja kapitalskih deležev in porabe sredstev kupnin iz naslova privatizacije.

Prejeta vračila danih posojil in prodaja kapitalskih deležev

V letu 2014 so bila prejeta vračila danih posojil od javnih podjetij v višini 1.056 EUR.

V letu 2014 so bili načrtovani prihodki za prodajo kapitalskih deležev – Arriva v višini 245.499 EUR, vendar do realizacije ni prišlo.

Prejeta sredstva kupnin iz naslova privatizacije podjetij v višini 2.726 EUR predstavljajo prihodke iz naslova prodaje stanovanj na obročno odplačilo po Stanovanjskem zakonu.

Dana posojila in povečanje kapitalskih deležev

Povečan je bil kapitalski delež v Domu pod Gorco v višini 1.581.894 EUR. Med porabo sredstev kupnin iz naslova privatizacije je prikazana obveznost do Stanovanjskega sklada Republike Slovenije in Slovenske odškodninske družbe v zvezi s prihodki iz naslova prodaje stanovanj na obročno odplačilo po stanovanjskem zakonu – prejetimi sredstvi kupnin iz naslova privatizacije podjetij - stanovanja podračuna ZIM USG, v višini 156 EUR.

4 OBRAZLOŽITEV IZKAZA RAČUNA FINANCIRANJA

V računu financiranja (**račun C.**) se izkazuje odplačevanje dolgov in zadolževanje, ki je povezano s financiranjem salda bilance prihodkov in odhodkov ter računa finančnih terjatev in naložb.

Zadolževanje

V Odloku o proračunu Mestne občine Maribor za leto 2014 (v nadaljnjem besedilu: Odlok), objavljenem v Medobčinskem uradnem vestniku, št. 6 dne 24.03.2014, je bilo v 16. členu določeno, da se zaradi kritja presežkov odhodkov nad prihodki v bilanci prihodkov in odhodkov, presežkov izdatkov nad prejemki v računu finančnih terjatev in naložb ter odplačila dolgov v računu financiranja, občina za proračun leta 2014 lahko zadolži do višine 8 mio EUR.

V letu 2014 se je Mestna občina Maribor zadolžila v višini 7,4 mio EUR, 3 mio EUR pri DBS d.d. in 4,4 mio EUR pri NLB d.d. Kredit je bil za 600.000 EUR nižji, saj za določene investicije v letu 2014, ki so bile planirane iz dolgoročnega kredita, niso bile sklenjene pogodbe in se zato niso začele izvajati.

Odplačila dolga

V računu financiranja je zajeto odplačilo kredita, ki ga je MOM najela konec leta 2004 v višini 2,1 mio EUR za Unionsko dvorano, zahodno obvoznico in izgradnjo retenzijskega bazena ter glavnega kolektorja. Prvi obrok kredita je zapadel v začetku januarja leta 2006. obroki v višini 57.481,49 EUR so trimesečni in zapadejo vsakega prvega v trimesečju. V letu 2014 je bilo odplačanega tega kredita v višini 229.926 EUR. Zadnji obrok je zapadel v plačilo 01.01.2015.

MOM je tudi v letu 2005 najela kredit pri SKB Banki d.d. v višini 1,2 mio EUR za gradnjo stanovanj in izgradnjo komunalne infrastrukture. Prvi obrok odplačila glavnice je zapadel konec leta 2006. obroki v višini 33.408,55 EUR so trimesečni in zapadejo konec meseca v trimesečju. V letu 2014 je bilo odplačanega tega kredita v višini 133.634 EUR. Zadnji obrok zapade v plačilo 28.12.2015.

V letu 2009 je MOM najela kredit pri SKB banki d.d. v višini 12,5 mio EUR. za investicije predvidene v občinskem proračunu leta 2009. obroki v višini 223.214,29 EUR so trimesečni in zapadejo prvega v trimesečju. Prvi obrok je zapadel 1.10.2010. V letu 2014 je bilo odplačanega tega kredita v višini 892.857 EUR. Zadnji obrok zapade v plačilo 01.07.2024.

Pri Unicredit banki d.d. je Mestna občina Maribor v mesecu septembru 2010 sklenila pogodbo o dolgoročnem kreditu v višini 12 mio EUR za investicije sprejete v občinskem proračunu za leto 2010. Prvi obrok kredita je zapadel v plačilo 1. oktobra 2011. obroki so 3-mesečni, višina enega obroka je 214.285,71 EUR. V letu 2014 je bilo odplačanega tega kredita v višini 857.143 EUR. Zadnji obrok zapade v plačilo 1.7.2025.

V decembru leta 2012 se je Mestna občina Maribor zadolžila za investicije predvidene v proračunu za leto 2012 v višini 9,9 mio EUR tako, da je najela:

- kredit pri BKS d.d. v višini 3,0 mio EUR. obroki v višini 83.333,34 EUR so trimesečni in zapadejo vsakega prvega v tromesečju. Prvi obrok je zapadel 1.8.2013. V letu 2014 je bilo odplačanega tega kredita v višini 333.333 EUR. Zadnji obrok zapade v plačilo 3.5.2022;
- kredit pri Banki Koper d.d. v višini 6,9 mio EUR. obroki v višini 191.666,67 EUR so trimesečni in zapadejo vsakega prvega v trimesečju. Prvi obrok je zapadel 1.8.2013.

V letu 2014 je bilo odplačanega tega kredita v višini 766.667 EUR. Zadnji obrok zapade v plačilo 03.05.2022.

V letu 2014 je Mestna občina Maribor najela kredit v skupni višini 7,4 mio EUR, in sicer pri:

- DBS d.d. v višini 3 mio EUR. Pogodba je bila sklenjena dne 28.8.2014. obroki v višini 83.333 EUR so trimesečni in zapadejo vsakega prvega v trimesečju. Prvi obrok bo zapadel 1.12.2015, zato v letu 2014 še ni bilo odplačil tega kredita. Zadnji obrok zapade v plačilo 01.09.2024. Kredit se je črpal dne 10.12.2014.
- NLB d.d. v višini 4,4 mio EUR. Pogodba je bila sklenjena dne 7.11.2014 v višini 5 mio EUR. Z dodatkom št. 1 h kreditni pogodbi, ki je bil sklenjen 31.12.2014, se je znesek kredita znižal iz 5 mio EUR na 4,4, mio EUR. obroki v višini 122.222 EUR so trimesečni in zapadejo vsakega prvega v trimesečju. Prvi obrok bo zapadel 1.12.2015, zato v letu 2014 še ni bilo odplačil tega kredita. Zadnji obrok zapade v plačilo 02.09.2024. Kredit se je črpal dne 23.12.2014.

V letu 2014 je bilo skupno odplačil glavnice 3.213.560 EUR iz vseh najetih kreditov, planiranih sredstev je bilo v višini 3.213.560 EUR, kar predstavlja 100% realizacijo plana.

5 STANJE SREDSTEV NA RAČUNU

Stanje sredstev na računu proračuna na koncu preteklega leta je po zaključnem računu za leto 2013 znašalo 8.985.359 EUR. Stanje na računu na dan 31.12.2014 pa znaša 6.800.000 EUR.

6 STANJE ZADOLŽENOSTI IN IZDANIH POROŠTEV

Dolgoročno zadolževanje občin natančneje ureja 85. člen ZJF, 10. člen ZFO-1 in 10. a do 10.č. člen ZFO-1. ZJF določa, da se občine lahko zadolžijo na podlagi predhodnega soglasja ministrstva, pristojnega za finance in pod pogoji, ki jih določa zakon, ki ureja financiranje občin. Posli zadolžitve, za katere ministrstvo, pristojno za finance, ni izdalo soglasja, so nični.

Občina se za izvrševanje občinskega proračuna v tekočem proračunskem letu lahko zadolži samo s črpanjem posojila doma, za investicije predvidene v občinskem proračunu. Za sredstva sofinanciranja investicije iz proračuna Evropske unije se občina lahko zadolži največ do višine odobrenih sredstev in največ za obdobje do prejema teh sredstev. Obseg zadolževanja občine se določi v odloku, s katerim se sprejme občinski proračun, razen obsega zadolževanja za sredstva sofinanciranja investicije iz proračuna Evropske unije.

Občina se lahko zadolžuje v skladu z ZFO-1, UR. I. RS 123/2006, 101/2007, 57/2008, 94/2010, 36/2011, 40/2012, 104/2012 (v nadaljevanju ZFO-1).

V največji obseg možnega zadolževanja občine se všteva:

- zadolževanje za izvrševanje občinskega proračuna, razen zadolževanja za sredstva sofinanciranja investicije iz proračuna Evropske unije,
- učinki zadolževanja v zvezi z upravljanjem z dolgom občinskega proračuna,
- dana poročila posrednim proračunskim uporabnikom občinskega proračuna in javnim podjetjem, katerih ustanoviteljica je občina,
- finančni najemi ter
- blagovni krediti neposrednih proračunskih uporabnikov občinskega proračuna.

»Občina se v tekočem proračunskem letu lahko zadolži, če odplačilo obveznosti iz naslova posojil (glavnice in obresti), finančnih najemov in blagovnih kreditov (obrokov) ter potencialnih obveznosti iz naslova izdanih poroštev za izpolnitev obveznosti posrednih

proračunskih uporabnikov in javnih podjetij, katerih ustanoviteljica je občina, v posameznem letu odplačila ne preseže 8% realiziranih prihodkov iz bilance prihodkov in odhodkov občinskega proračuna v letu pred letom zadolževanja, zmanjšanih za prejete donacije, transferne prihodke iz državnega proračuna za investicije in prejeta sredstva iz proračuna Evropske unije ter prihodke režijskih obratov.«

Občina lahko s črpanjem posojil pridobiva sredstva, potrebna za vračilo občinskega dolga pred njegovo dospelostjo, pod določenimi pogoji in ob soglasju ministrstva pristojnega za finance. Obseg tovrstnega zadolževanja se določi v odloku in se ne všteva v obseg zadolževanja.

Posle v zvezi z zadolževanjem občinskega proračuna in upravljanjem z dolgovi občinskega proračuna sklepa župan ali oseba, ki jo župan pisno pooblasti, na podlagi sprejetega proračuna in ob predhodnem soglasju ministra, pristojnega za finance.

Občina lahko izdaja tudi poroštvo skladno s 86. členom ZJF in 10.e. členom ZFO-1. Poroštvene pogodbe in pogodbe o zavarovanju poroštva lahko v imenu občine sklepa župan ali oseba, ki jo pooblasti župan pisno. Pri tem je potrebno upoštevati določbe 10. e člena ZFO-1, po katerih občina lahko izdaja poroštva za obveznosti iz naslova zadolževanja posrednih proračunskih uporabnikov in javnih podjetij, katerih ustanoviteljica je, v obsegu in po pogojih, ki jih določa odlok, s katerim se sprejme občinski proračun in če imajo te osebe zagotovljena sredstva za servisiranje dolga iz ne proračunskih virov.

Izdana poroštva občine se štejejo v največji obseg možnega zadolževanja občine.

Zadolževanje in izdajanje poroštev javnega sektorja na ravni občin ureja 88. člen ZJF ter 10.g. člen ZFO-1. Posredni proračunski uporabniki občinskega proračuna (javni zavodi, javni skladi in agencije), javni gospodarski zavodi in javna podjetja, katerih ustanoviteljica je občina ter druge pravne osebe, v katerih ima občina neposredno ali posredno prevladujoč vpliv, se lahko zadolžujejo in izdajajo poroštva, le s soglasjem občine pod pogoji, ki jih določi občinski svet in če imajo te osebe zagotovljena sredstva za servisiranje dolga iz ne proračunskih virov. Izdana soglasja se ne štejejo v največji obseg možnega zadolževanja občine.

Pravilnik o postopkih zadolževanja občin Ur. list RS št. 108/2008 in 49/2010 v 3. členu določa, da mora občina, ki se namerava zadolžiti, ministrstvu za finance predložiti zahtevo za izdajo soglasja k začetku postopka zadolževanja, ki ji mora biti priložena naslednja dokumentacija:

1. sporazum o razdelitvi premoženja določen v zakonu, ki ureja lokalno samoupravo,
2. izjava o tem ali ima občina režijski obrat in izkaz prihodkov in odhodkov režijskih obratov, določen v pravilniku, ki ureja sestavljanje letnih poročil za proračun, proračunske uporabnike in druge osebe javnega prava za preteklo proračunsko leto,
3. pogodba ali drug dokument o sofinanciranju investicije iz proračuna Evropske unije,
4. izjava o tem ali je občina predhodno finančno zadolžena z ažuriranimi amortizacijskimi načrti in izjava, da je dajala poroštva k finančnemu zadolževanju z ažuriranimi amortizacijskimi načrti,
5. izjava o tem, ali je občina predhodno prevzemala dolgoročne obveznosti s pogodbami o finančnem najemu, ali s pogodbami o najemu blagovnih kreditov z ažuriranimi načrti odplačil obrokov,
6. načrt predvidenega odplačila dolga in
7. osnutek povabila k dajanju ponudb za zadolžitev.

Občina predloži zahtevo za pridobitev soglasja k začetku postopka zadolževanja na Ministrstvo za finance najkasneje do 20. novembra tekočega leta.

Postopek za izdajo soglasja je uradno dvofazen, ker se najprej izda soglasje k začetku postopka zadolževanja in nato šele soglasje k zadolžitvi.

Ministrstvo za finance po prejemu dokumentacije preveri ali je dokumentacija iz 3. člena tega pravilnika popolna in po pridobitvi popolne zahteve izda v 10 delovnih dneh soglasje k začetku postopka zadolževanja.

Po prejemu soglasja k začetku postopka zadolževanja lahko občina začne postopek zadolževanja. Pri tem mora upoštevati navodila Ministrstva za finance, zlasti:

- pridobiti vsaj tri popolne ponudbe kreditodajalcev, oziroma manj kot tri, če stanje na trgu ne omogoča pridobitve vsaj treh popolnih ponudb in
- za posle zadolžitve v skupni letni višini 400.000 EUR ali več imenuje neodvisnega finančnega in pravnega svetovalca z ustrežno strokovno usposobljenostjo in ustreznimi izkušnjami s področja finančnega svetovanja, ki opravljajo posle svetovanja v zvezi z izborom kreditodajalca, pogajanja pred sklenitvijo pogodbe o zadolžitvi in ostalimi potrebnimi aktivnostmi v postopku zadolžitve.

Občina mora k zahtevi za izdajo soglasja k zadolžitvi priložiti:

1. tri popolne ponudbe kreditodajalcev oziroma manj kot tri, če stanje na trgu ne omogoča pridobitve vsaj treh popolnih ponudb,
2. poročilo pristojnega organa občine oziroma poročilo finančnega in pravnega svetovalca o izboru najugodnejšega kreditodajalca in
3. osnutek pogodbe o zadolžitvi.

Ministrstvo za finance izda soglasje k zadolžitvi v desetih delovnih dneh po prejemu popolne zahteve.

ZJF v 5. členu določa, da se z odlokom o proračunu vsako leto določi tudi obseg zadolževanja in vseh predvidenih poroštev občine.

V Odloku o proračunu Mestne občine Maribor za leto 2014 (v nadaljnjem besedilu: Odlok), objavljenem v Medobčinskem uradnem vestniku, št. 6 dne 24.03.2014, je bilo v 16. členu določeno, da se zaradi kritja presežkov odhodkov nad prihodki v bilanci prihodkov in odhodkov, presežkov izdatkov nad prejemki v računu finančnih terjatev in naložb ter odplačila dolgov v računu financiranja, občina za proračun leta 2014 lahko zadolži do višine 8 mio EUR.

Dolgoročni kredit se je najel v višini 7,4 mio EUR (3 mio EUR pri DBS d.d. in 4,4 mio EUR pri NLB d.d.), torej je bil za 600.000 EUR nižji, saj za določene investicije v letu 2014, ki so bile planirane iz dolgoročnega kredita, niso bile sklenjene pogodbe, zato se niso začele niti izvajati.

V spodnji tabeli je na podlagi dejanske realizacije za leto 2014 podrobno prikazana poraba najetega dolgoročnega finančnega kredita v letu 2014 in prenos dela tega kredita v leto 2015.

Zadolževanje najem kredita ZA LETO 2014		Sprejeti proračun	Dejanski najem	Realizacija plačil	Prenos kredita
		za leto 2014	kredita	v letu 2014	v leto 2015
		VIR KREDIT	v letu 2014	VIR KREDIT	
PP	NAZIV	Vrednost v EUR	Vrednost v EUR	Vrednost v EUR	Vrednost v EUR
1	2	3	4	5	6
101000	Investicije - vrtci	691.500,00	691.500,00	24.526,98	666.973,02
102000	Investicije v osnovne šole	1.203.000,00	1.203.000,00	126.697,26	1.076.302,74
102200	Investicijsko vzdrževanje objektov	1.593.000,00	1.593.000,00	1.501.993,30	91.006,70
102205	Energetska obnova fasade in oken na OŠ Malečnik	68.787,36	68.787,36	68.787,36	0,00
102207	Energetska obnova enote Focheva Vrtca Jožice Flander Maribor	154.848,59	154.848,59	154.848,59	0,00
102208	Energetska obnova enote Kekec Vrtca Pobrežje Maribor	27.756,00	27.756,00	27.756,00	0,00
101200	Investicijsko vzdrževanje objektov	791.535,66	791.535,66	717.535,66	74.000,00
102211	Energetska obnova fasade in oken na OŠ Ludvik Pliberšek	183.401,39	183.401,39	183.401,39	0,00
	SKUPAJ	4.713.829,00	4.713.829,00	2.805.546,54	1.908.282,46
103404	Minoritska cerkev	408.000,00	408.000,00	147.126,24	260.873,76
107000	Invest. in invest. vzdrževanje objektov na področju zdravstva-FIZIATRUIJA	1.200.000,00	1.200.000,00	144.427,06	1.055.572,94
151115	Gradnja in obnova kanalizacijskih objektov (črpališča, male ČN)	255.000,00	/	/	/
151119	Kanalizacija Limbuš	45.000,00	/	/	/
153800	Komunalno opremljanje zemljišč	300.000,00	/	/	/
152100	Investicije in investicijsko vzdrževanje občinskih cest	1.078.171,00	1.078.171,00	1.044.561,93	33.609,07
	SKUPAJ vse	8.000.000,00	7.400.000,00	4.141.661,77	3.258.338,23

V letu 2014 je bilo iz naslova najetega kredita v letu 2014 porabljenih sredstev za poplačilo obveznosti za zgoraj navedene namene v višini 4.141.661,77 EUR, 3.258.338,23 EUR sredstev iz naslova najetega dolgoročnega kredita v letu 2014 se prenaša kot ostanek sredstev.

Stanje zadolženosti Mestne občine Maribor na dan 31.12.2014 je v višini 33,76 mio EUR in ga sestavljajo:

1. finančni krediti v višini 33,76 mio EUR. V stanju finančnih kreditov na dan 31.12.2014 je zajeto:

- stanje dolgoročnega kredita nove KBM d.d. v višini 57.482 EUR (kredit je bil najet v mesecu decembru 2004),
- stanje dolgoročnega kredita SKB banke d.d. v višini 133.634 EUR (kredit je bil najet v letu 2005),
- stanje dolgoročnega kredita SKB banke d.d. v višini 8,7 mio EUR (kredit je bil najet v letu 2009) in
- stanje dolgoročnega kredita Unicredit banke d.d. v višini 9,2 mio EUR (kredit je bil najet v letu 2010),
- stanje dolgoročnega kredita BKS banke d.d. v višini 2,5 mio EUR (kredit je bil najet v letu 2012),
- stanje dolgoročnega kredita Banke Koper d.d. v višini 5,75 mio EUR (kredit je bil najet v letu 2012),
- stanje dolgoročnega kredita NLB d.d. v višini 4,4 mio EUR (kredit je bil najet v letu 2014),
- stanje dolgoročnega kredita DBS d.d. v višini 3,0 mio EUR (kredit je bil najet v letu 2014),

2. blagovni krediti, v skupni višini 185.728 EUR:

- za izgradnjo ledne dvorane v višini 185.728 EUR. Aneks k izgradnji ledne dvorane je bil sklenjen v mesecu decembru 2006.

Izvajalec je terjatve do Mestne občine Maribor iz naslova zgoraj omenjenih pogodb pod točko 2 zastavil s pogodbama o zastavi terjatev NKBM d.d., iz česar izhaja, da Mestna

občina Maribor poravnava iz proračuna neposredno banki obveznosti po anuitetnih načrtih. To pomeni, da ne moremo več govoriti o klasičnih blagovnih kreditih, kot so bili v prvotni obliki, temveč gre za obveznosti, ki jih ima do banke neposredno Mestna občina Maribor. Zaradi izvora nastanka in s tem sledljivosti jih prikazujemo posebej kot blagovne kredite, čeprav po vsebini to niso več.

3. finančni najemi v višini 0 EUR. Mestna občina Maribor nima sklenjenih pogodb o finančnem najemu.

Zaradi razhajanj v prikazovanju stanja zadolženosti občine z Ministrstvom za finance-prikaz na njihovi spletni strani, smo Ministrstvo za finance ponovno pozvali v mesecu marcu 2012, da jasno opredeli, kaj se vključuje v stanje zadolženosti občine.

Na podlagi ustnega odgovora Ministrstva za finance v mesecu marcu 2012 se v stanje zadolženosti občine vključijo finančni krediti, blagovni krediti, finančni najemi in dana poroštva, kar smo prikazali analitično v tabeli 1, 2 in 3 ter v rekapitulaciji- tabela 4.

Stanje najetih finančnih kreditov in danih poroštev na dan 31.12.2013 in 31.12.2014 prikazuje naslednja tabela:

Tabela 1 v EUR

Zap. št.	FINANČNI KREDITI IN DANA POROŠTVA	Na dan 31.12.2013	Na dan 31.12.2014
1.	FINANČNI KREDITI MOM (10. a čl. ZFO-1)	29.574.319	33.760.759
1.1.	Nova KBM d.d. Maribor	287.408	57.482
1.2.	SKB BANKA d.d.	267.268	133.634
1.3.	SKB BANKA d.d.	9.598.214	8.705.357
1.4.	UNICREDIT BANKA d.d.	10.071.429	9.214.286
1.5.	BKS banka d.d.	2.833.333	2.500.000
1.6.	Banka Koper d.d.	6.516.667	5.750.000
1.7.	NLB d.d.	/	4.400.000
1.8.	DBS d.d.	/	3.000.000
2.	DANA POROŠTVA (10. e čl. ZFO1)	/	/
	SKUPAJ (1.+2.)	29.574.319	33.760.759

Stanje obveznosti iz pogodb, ki izhajajo iz najetih blagovnih kreditov na dan 31.12.2013 in 31.12.2014, prikazuje naslednja tabela:

Tabela 2 v EUR

Zap.št.	BLAGOVNI KREDITI	Na dan 31.12.2013	Na dan 31.12.2014
1.	NK Maribor Branik	92.878	/
2.	Izgradnja veslaškega centra	3.024	/
3.	Izgradnja veslaškega centra	7.595	/
4.	Izgradnja veslaškega centra	7.613	/
5	Izgradnja ledne dvorane*	346.109	185.728
	SKUPAJ	457.219	185.728

*V stanju blagovnih kreditov so vključene tudi obresti iz anuitetnih načrtov. Mestna občina Maribor v skladu s Pravilnikom o pošiljanju podatkov o stanju in spremembah zadolžitve pravnih oseb javnega sektorja in občin poroča preko nove aplikacije e-Dolg. Pri poročanju MF o stanju zadolženosti občine na dan 31.12.2014 preko aplikacije e-Dolg se obresti po tej aplikaciji razlikujejo, saj se ne vključujejo v stanje zadolženosti, zato je stanje zadolženosti iz naslova ledne dvorane v aplikaciji e-Dolg v višini 174.427 EUR in je nižje od stanja v poslovnih knjigah Mestne občine Maribor za obresti v višini 11.301

EUR. Stanje obveznosti iz naslova ledne dvorane je v poslovnih knjigah Mestne občine Maribor v višini 185.728 EUR.

Stanje finančnih najemov na dan 31.12.2013 in 31.12.2014 prikazuje spodnja tabela:

Tabela 3 v EUR

Zap. Št.	FINANČNI NAJEMI	Na dan 31.12.2013	Na dan 31.12.2014
1.	B. SKUPAJ FINANČNI NAJEMI	/	/

Mestna občina Maribor nima sklenjenih pogodb o finančnih najemih.

REKAPITULACIJA STANJA ZADOLŽENOSTI OBČINE IN DANIH POROŠTEV PO ZFO-1

Tabela 4 v EUR

Zap. Št.	KREDITI, FINANČNI NAJEMI IN DANA POROŠTVA	Na dan 31.12.2013	Na dan 31.12.2014
1.	C. SKUPAJ FINANČNI KREDITI	29.574.319	33.760.759
2.	FINANČNI NAJEMI	/	/
3.	BLAGOVNI KREDITI	457.219	185.728
4.	DANA POROŠTVA	/	/
	SKUPAJ	30.031.538	33.946.487

Mestna občina Maribor je imela konec leta 2014 po ZFO-1 stanje zadolženosti 33,95 mio EUR, in sicer iz naslova najetih finančnih kreditov in blagovnih kreditov. Mestna občina Maribor nima na dan 31.12.2014 sklenjenih pogodb o finančnih najemih, prav tako ni dajala poroštev.

Na podlagi ustnega odgovora Ministrstva za finance v mesecu marcu 2012 se v stanje zadolženosti vključijo finančni krediti, blagovni krediti, finančni najemi in dana poročstva, kar so prikazali analitično v tabeli 1, 2 in 3 ter rekapitulacija v tabeli 4.

Zaradi načina poročanja o stanju zadolženosti občine Ministrstvu za finance preko spletne aplikacije e-Dolg je stanje zadolženosti Mestne občine Maribor na dan 31.12.2014 v spletni aplikaciji e-Dolg v višini 33.935.186 EUR in je nižje za 11.301 EUR iz razloga navedenega v besedilu pod Tabelo 2.

PREGLED STANJA OBVEZNOSTI, KI SE VKLJUČUJEJO V IZRAČUN NAJVEČJEGA OBSEGA MOŽNEGA ZADOLŽEVANJA OBČINE PO ZFO-1

V izračun največjega obsega možnega zadolževanja občine se poleg finančnih kreditov, blagovnih kreditov in finančnih najemov ter danih poroštev, ki so prikazani analitično v tabelah 1, 2 in 3, še upoštevata tudi obveznost, ki sta spodaj prikazani v tabeli 5:

Tabela 5 v EUR

Zap.št	POGODBENA OBVEZNOST	Na dan 31.12.2013	Na dan 31.12.2014
1.	Mariborski vodovod-za CČN-razlika	449.363	449.363
	SKUPAJ	449.363	449.363

Pogodbena obveznost za vračilo sredstev Mariborskemu vodovodu d.d., ki je na dan 31.12.2014 v višini 449.363 EUR je opredeljena kot razlika med pogodbeno vrednostjo pogodbe o vnaprejšnjega plačila za financiranje izgradnje in delovanje centralne čistilne naprave Dogoše in finančnim kreditom, ki ga je najel Mariborski vodovod d.d. in ga je odplačevala Mestna občina Maribor Mariborskemu vodovodu d.d. in je že odplačan. Za to obveznost ni bila opredeljena dinamika odplačila.

Zgoraj omenjeno obveznost, prikazano v tabeli 5 je Mesta občina Maribor v preteklosti prikazovala v stanju zadolženosti občine in jo je upoštevala pri izračunu največjega obsega možnega zadolževanja občine. Prav tako jo je Ministrstvo za finance v letih 2009 in 2010 s takratnim stanjem vključilo v izračun največjega obsega možnega zadolževanja občine, ni pa ju vključilo v prikaz stanja zadolženosti občine. To razlikovanje v prikazovanju stanja zadolženosti občine smo večkrat želeli razrešiti z Ministrstvom za finance, vendar nismo uspeli.

Zaradi razhajanj v prikazovanju stanja zadolženosti občine in nedorečene zakonodaje, smo v začetku meseca marca 2012 ponovno zahtevali od Ministrstva za finance, da jasno opredeli, katere obveznosti se prikazujejo v stanju zadolženosti občine. Mestna občina Maribor je obveznosti v tabeli 5 tudi vključevala v stanje zadolženosti občine, saj se odplačujejo iz proračuna, Ministrstvo za finance pa jih ni vključevalo. Glede obveznosti Mestne občine Maribor do Mariborskega vodovoda d.d., prikazane v tabeli 5 v višini 449.363 EUR se MF ni moglo opredeliti ali se stanje te obveznosti upošteva pri izračunu največjega obsega možnega zadolževanja občine ali ne, zato smo to obveznost iz previdnostnih razlogov upoštevali. Ker obstaja razlika v prikazovanju obveznosti na tiste, ki se prikazujejo v stanju zadolženosti občine in na tiste, ki se upoštevajo pri izračunu največjega obsega možnega zadolževanja občine, posebej prikazujemo in pojasnjujemo stanje obveznosti, ki so vključene v stanje zadolženosti občine-tabela 4 in posebej stanje obveznosti, ki se vključujejo v izračun največjega obsega možnega zadolževanja občine-tabela 6, saj to ni več enako.

REKAPITULACIJA STANJA OBVEZNOSTI, KI SE VKLJUČUJEJO V IZRAČUN NAJVEČJEGA MOŽNEGA OBSEGA ZADOLŽEVANJA OBČINE PO ZFO-1

Tabela 6

v EUR

Zap. Št.	OBVEZNOSTI	Na dan 31.12.2013	Na dan 31.12.2014
1.	D. SKUPAJ FINANČNI KREDITI	29.574.319	33.760.759
2.	FINANČNI NAJEMI	/	/
3.	BLAGOVNI KREDITI	457.219	185.728
4.	DANA POROŠTVA	/	/
	SKUPAJ (1 do 4)	30.031.538	33.946.487
5.	Pogodbena obveznost do Mariborskega vodovoda-za CČN-razlika	449.363	449.363
	SKUPAJ (1 do 5)	30.480.901	34.395.850

Stanje vseh obveznosti, ki se všttevajo v izračun največjega obsega možnega zadolževanja občine je bilo na dan 31.12.2014 v višini 34,4 mio EUR. Odplačila glavnice in obresti v letu 2014 niso presegla 8 % realiziranih prihodkov iz bilance prihodkov in odhodkov občinskega proračuna v letu pred letom zadolževanja, zmanjšanih za prejete donacije, transferne prihodke iz državnega proračuna za investicije in prejeta sredstva iz proračuna Evropske unije ter prihodke režijskih obratov. Prosta višina sredstev za odplačila glavnice in obresti je bila na dan 31.12.2014 v višini 3,08 mio EUR.

ODPLAČILA GLAVNIC IN OBRESTI IZ NASLOVA ZADOLŽEVANJA

Tabela 7

v EUR

Zap št.	Besedilo	LETO 2013	LETO 2014
1.	PU 0403 Podprogram 22019001 PP 143000 Odplačilo glavnice gospodarske javne službe PP 610200 Obresti gospodarske javne službe	2.959.150 729.999	3.213.560 665.722
2.	PU 0405 Podprogram 15029002 PP 152700 Odplačilo anuitet	40	/
3.	PU 0408 Podprogram 18059001 PP 146300 Odplačila anuitet	282.453	267.816
SKUPAJ	SKUPAJ	3.971.642	4.147.098

Pod zaporedno 1 so upoštevana odplačila glavnice in obresti iz naslova kreditov najetih, pri SKB banki- dva kredita, pri Novi KBM, pri Unicredit banki d.d., pri BKS d.d. in pri Banki Koper d.d.

Konec leta 2004 je MOM najela kredit pri Novi KBM d.d. v višini 2,1 mio EUR za Unionsko dvorano, zahodno obvoznico in izgradnjo retenzijskega bazena ter glavnega kolektorja. Prvi obrok kredita je zapadel v začetku januarja leta 2006. obroki v višini 57.481,5 EUR so trimesečni in zapadejo vsakega prvega v trimesečju. V letu 2013 je bilo odplačil glavnice v višini 229.926 EUR, v letu 2014 tudi v višini 229.926 EUR. Zadnji obrok zapade v plačilo 01.01.2015. Obresti se odplačujejo mesečno in so znašale v letu 2013 v višini 15.657 EUR, v letu 2014 pa 6.472 EUR.

MOM je v letu 2005 najela kredit pri SKB Banki d.d. v višini 1,2 mio EUR za gradnjo stanovanj in izgradnjo komunalne infrastrukture. Prvi obrok odplačila glavnice je zapadel konec leta 2006. obroki v višini 33.408,5 EUR so trimesečni in zapadejo konec meseca v trimesečju. V letu 2013 je bilo odplačil glavnice v višini 133.634 EUR, v letu 2014 enako v višini 133.634 EUR. Zadnji obrok zapade v plačilo 28.12.2015. Obresti se odplačujejo mesečno in so znašale v letu 2013 v višini 13.630 EUR, v letu 2014 v višini 8.466 EUR.

V mesecu oktobru 2009 je MOM sklenila z SKB d.d. pogodbo o dolgoročnem kreditu v višini 12,5 mio EUR za investicije predvidene v občinskem proračunu leta 2009. Prvi obrok kredita je zapadel v plačilo v mesecu oktobru. 2010. obroki v višini 223.214 EUR so trimesečni in zapadejo vsakega prvega v tromesečju. V letu 2013 je bilo odplačil glavnice v višini 892.857 EUR, v letu 2014 tudi v višini 892.857 EUR. Zadnji obrok zapade v plačilo 1.7.2024. Obresti se odplačujejo mesečno po obrestni meri 3 mesečni Euribor +1,99 fiksni pribitek. V letu 2013 je bilo plačanih obresti v višini 221.526 EUR, v letu 2014 pa 205.814 EUR.

Pri Unicredit banki d.d. je MOM v mesecu septembru 2010 sklenila pogodbo o dolgoročnem kreditu v višini 12 mio EUR. za investicije sprejete v občinskem proračunu za leto 2010. Prvi obrok kredita je zapadel v plačilo 1. oktobra 2011. obroki so 3-mesečni, višina enega obroka je 214.285,7 EUR. V letu 2013 je bilo odplačil glavnice v višini 857.143 EUR, v letu 2014 tudi v višini 857.143 EUR. Zadnji obrok zapade v plačilo 1.7.2025. Obresti se odplačujejo mesečno po obrestni meri 3 mesečni Euribor +1,55 fiksni pribitek. V letu 2013 je bilo plačanih obresti v višini 186.343 EUR, v letu 2014 pa v višini 173.775 EUR.

V decembru leta 2012 se je Mestna občina Maribor sklenila pogodbo o dolgoročnem kreditu pri BKS d.d. v višini 3,0 mio EUR. obroki v višini 83.333,34 EUR so trimesečni in zapadejo vsakega prvega v tromesečju. Prvi obrok je zapadel 1.8.2013. V letu 2013 je bilo odplačanega tega kredita v višini 166.667 EUR, v letu 2014 pa v višini 333.333 EUR. Zadnji obrok zapade v plačilo 3.5.2022. Obresti se odplačujejo mesečno po obrestni meri 3 mesečni Euribor +2,50 fiksni pribitek. V letu 2013 je bilo plačil obresti v višini 80.061 EUR, v letu 2014 pa v višini 74.394 EUR.

V decembru leta 2012 je Mestna občina Maribor sklenila pogodbo o dolgoročnem kreditu pri Banki Koper d.d. v višini 6,9 mio EUR. obroki v višini 191.666,67 EUR so trimesečni in zapadejo vsakega prvega v tromesečju. Prvi obrok bo zapadel 1.8.2013. V letu 2013 je bilo odplačanega tega kredita v višini 383.333 EUR, v letu 2014 pa v višini 766.667 EUR. Zadnji obrok zapade v plačilo 03.05.2022. Obresti se odplačujejo mesečno po obrestni meri 3 mesečni Euribor +2,95 fiksni pribitek. V letu 2013 je bilo plačil obresti v višini 200.163 EUR, v letu 2014 pa v višini 196.801 EUR.

V letu 2014 je Mestna občina Maribor najela kredit v skupni višini 7,4 mio EUR, in sicer pri:

- DBS d.d. v višini 3 mio EUR. Pogodba je bila sklenjena dne 28.8.2014. obroki v višini 83.333 EUR so trimesečni in zapadejo vsakega prvega v tromesečju. Prvi obrok bo zapadel 1.12.2015, zato v letu 2014 še ni bilo odplačil tega kredita. Zadnji obrok zapade v plačilo 01.09.2024. Kredit se je črpal dne 10.12.2014. Obresti se odplačujejo mesečno po obrestni meri 6 mesečni Euribor +2,45 fiksni pribitek. Prvi obračun obresti iz naslova tega kredita zapade v plačilo v letu 2015.
- NLB d.d. v višini 4,4 mio EUR. Pogodba je bila sklenjena dne 7.11.2014 v višini 5 mio EUR. Z dodatkom št. 1 h kreditni pogodbi, ki je bil sklenjen 31.12.2014, se je znesek kredita znižal iz 5 mio EUR na 4,4, mio EUR. obroki v višini 122.222 EUR so trimesečni in zapadejo vsakega prvega v tromesečju. Prvi obrok bo zapadel 1.12.2015, zato v letu 2014 še ni bilo odplačil tega kredita. Zadnji obrok zapade v plačilo 02.09.2024. Kredit se je črpal dne 23.12.2014. Obresti se odplačujejo mesečno po obrestni meri 1 mesečni Euribor +4,15 fiksni pribitek, pri čemer skupna obrestna mera ne bo v nobenem primeru nižja od marže. Prvi obračun obresti iz naslova tega kredita zapade v plačilo v letu 2015.

Tako je bilo v letu 2014 skupno odplačanih 3.213.560 EUR glavnin in 665.722 EUR obresti iz vseh najetih kreditov. Odplačilo glavnin za vseh pet kreditov je v letu 2013 znašalo v višini 2.959.150 EUR, odplačilo obresti je bilo v višini 729.999 EUR.

Pod zaporedno 2 so za leto 2013 zajeta odplačila obresti MOM Mariborskemu vodovodu d.d. za vnaprej plačana sredstva. Mariborski vodovod d.d. je MOM plačal v naprej sredstva v višini 2,75 mio EUR za financiranje izgradnje in delovanje CČN Dogoše. Zato je Mariborski vodovod d.d. najel pri Novi KBM d.d. dolgoročni kredit v mesecu avgustu 2003 v višini 2,3 mio EUR. Kredit, ki ga je najel Mariborski vodovod d.d. pri banki se je servisiral iz proračunskega vira, po pogojih iz kreditne pogodbe. Doba odplačevanja dolgoročnega kredita Mariborskega vodovoda d.d. je bila 8 let brez moratorija, plačilo prvega obroka je bilo 15.01.2005, plačilo zadnjega obroka je bilo 15.12.2012, obroki so bili mesečni, obrestna mera je bila spremenljiva in je bila vezana na BZBS + 1,25%. V letu 2013 je bilo zadnje odplačilo obresti v višini 40 EUR, zadnja glavnica pa je bila odplačana v decembru 2012. V letu 2014 zato ni bilo nobenih odplačil glavnin in obresti več.

Pod zaporedno 3 so zajeta odplačila anuitet blagovnih kreditov, najetih za NK Maribor Branik v letu 2013 v višini 92.877 EUR, v letu 2014 v višini 92.878 EUR, za izgradnjo Veslaškega centra v Brestrnici tri pogodbe za leto 2013 v skupni višini 23.040 EUR, za leto 2014 v višini 14.557 EUR (pri eni pogodbi je bil odpis dolga v višini 3.675 EUR, zato je za ta znesek odplačilo v letu 2014 nižje) in za izgradnjo ledne dvorane v letu 2013 v višini 166.536 EUR, v letu 2014 v višini 160.381 EUR. V letu 2013 je bilo iz naslova blagovnih kreditov skupaj

odplačanih 282.453 EUR anuitet, v letu 2014 pa v višini 267.816 EUR. Vse terjatve izvajalcev do MOM iz naslova zgoraj omenjenih pogodb so izvajalci zastavili s pogodbami o zastavi terjatev NKBM d.d., iz česar izhaja, da Mestna občina Maribor poravnava iz proračuna neposredno banki obveznosti po anuitetnih načrtih. To pomeni, da ne moremo več govoriti o klasičnih blagovnih kreditih, kot so bili v prvotni obliki, temveč gre za obveznosti, ki jih ima do banke neposredno MOM. Zaradi izvora nastanka in s tem sledljivosti jih prikazujemo posebej kot blagovne kredite, čeprav po vsebini to niso več. V letu 2014 so v celoti odplačane obveznosti iz naslova treh pogodb za izgradnjo veslaškega centra v Bresternici, ter tudi obveznosti, ki se nanašajo na NK Maribor Branik.

Po vrstah obveznosti se plačane glavnice in obresti nanašajo na:

Tabela 8

v EUR

Zap. Št.	KREDITI, FINANČNI NAJEMI IN POGODBENA RAZMERJA	Znesek 2013	Znesek 2014
1.	E. SKUPAJ FINANČNI KREDITI	3.689.189	3.879.282
2.	FINANČNI NAJEMI	/	/
3.	BLAGOVNI KREDITI	282.453	267.816
4.	SKUPAJ POGODBENA RAZMERJA	/	/
5.	DANA POROŠTVA	/	/
	SKUPAJ	3.971.642	4.147.098

ZADOLŽEVANJE IN DAJANJE POROŠTEV JAVNEGA SEKTORJA NA RAVNI OBČINE

Zadolževanje in izdajanje poroštev javnega sektorja na ravni občin ureja 88. člen ZJF ter 10.g. člen ZFO-1. Posredni proračunski uporabniki občinskega proračuna (javni zavodi, javni skladi in agencije), javni gospodarski zavodi in javna podjetja, katerih ustanoviteljica je občina ter druge pravne osebe, v katerih ima občina neposredno ali posredno prevladujoč vpliv na upravljanje, se lahko zadolžujejo in izdajajo poročstva, le s soglasjem občine pod pogoji, ki jih določi občinski svet in če imajo te osebe zagotovljena sredstva za servisiranje dolga iz ne proračunskih virov. Pogoje za zadolžitev določi občinski svet z odlokom. Izdana soglasja se ne štejejo v največji obseg možnega zadolževanja občine.

V skladu s Pravilnikom o pošiljanju podatkov o stanju in spremembah zadolžitve pravnih oseb javnega sektorja in občin Ur. l. RS 3/2013, je MOM, v posebnem programu e-dolg, poročala Ministrstvu za finance o stanju zadolženosti teh pravnih oseb. Do vključno leta 2007 Pravilnik ni vključeval poročanja o najetih finančnih najemih, čeprav so določene pravne osebe o njih poročale. Z letom 2008 je postalo tudi poročanje o finančnih najemih teh pravnih oseb obvezno.

Stanje zadolženosti pravnih oseb javnega sektorja na ravni MOM na dan 31.12.2013 in 31.12.2014 prikazuje spodnja tabela.

Tabela 10

Ime pravne osebe:	Sedež/naslov	Stanje na dan 31.12.2013	Soglasje k zadolžitvi po odloku za leto 2014	Povečanje zadolževanja brez soglasja v letu 2014	Stanje na dan 31.12.2014
		v EUR	V EUR	V EUR	v EUR
1.	2.	3.	4.	5.	6.
Finančni krediti					
Javni medobčinski stanovanjski sklad	Grajski trg 1	5.823.221,69	/	/	5.306.730,81
Zdravstveni dom dr. Adolfa Drolca	Ulica talcev 9	/	do 1.000.000	/	/
Mariborski vodovod, javno podjetje, d.d.	Jadranska cesta 24	298.013,41	/	500.000,00	500.000,00
Pogrebno podjetje Maribor d.d.	Cesta IV. divizije	285.050,00	/	/	208.850,00
Mariborska razvojna agencija	Pobreška 20	100.000,00	/	/	100.000,00
Javno podjetje energetika Maribor d.o.o.	Jadranska cesta 28	439.058,64	/	/	296.654,64
ZIM zasnovane in vodenje investicij Maribor d.o.o.	Partizanska cesta 47	940.094,57	/	/	948.470,06
Dom pod gorco d.o.o.	Grajski trg 1	12.039.569,68	/	/	11.694.868,07
Snaga d.o.o.	Nasipna ulica 64	456.720,06	/	/	388.212,06
Nigrad d.d. Maribor*	Zagrebska c.30	/			205.688,72
Energija in okolje d.o.o. (hčerinska družba Energetike)**	Jadranska c.28			1.433.000**	1.349.408,31
SKUPAJ FIN.KREDITI		20.381.728,05		/	20.998.882,67
Finančni najemi					
Zdravstveni dom dr. Adolfa Drolca	Ulica talcev 9	687.119,58	/	/	375.958,91
Lutkovno gledališče Maribor	Rotovski trg 2	6.415,31	/	/	1.642,92
Snaga d.o.o.	Nasipna ulica 64	952.604,59	/	/	714.004,94
SKUPAJ FIN.NAJEMI		1.646.139,48		/	1.091.606,77
SKUPAJ FIN.KREDITI IN NAJEMI		22.027.867,53			22.090.489,44

*Nigrad d.d. Maribor – na podlagi zahteve Ministrstva za finance, smo v poročanje e-dolg, morali vnesti tudi zadolžitev pravne osebe Nigrad d.d. iz leta 2001, ko so se zadolžili za nakup komunalne strojno transportne opreme in za čistilno napravo Lovrenc na Pohorju. Ker smo večinski lastnik, moramo o kreditu poročati mi in ne občina Lovrenc na Pohorju. Zadolževanje se ne všteva v naš obseg zadolžitev. Pridobitev soglasja, še v tistem času ni bila zahtevana.

** Energija in okolje d.o.o., je hčerinska družba Energetike d.o.o. – na podlagi zahteve Ministrstva za finance, moramo v aplikaciji e-dolg poročati tudi o zadolževanju vseh hčerinskih družb naših javnih podjetij. Po pozivu javnim podjetjem, smo prejeli povratno informacijo, da se je v letu 2013 zadolžila hčerinska družba Energetike d.o.o., ki je sklenila kreditno pogodbo v višini 1.433.000 EUR za izgradnjo objekta, dobavo, montažo in zagon naprave za sproizvodnjo toplotne in električne energije s plinskim motorjem.

Družba Energija in okolje vloge za izdajo soglasja Mestnega sveta k zadolževanju ni vložila - obrazložitev povzeta po obrazložitvi direktorja družbe:

»Družba Energija in okolje pojasnjuje, da je njen status gospodarska družba zasebnega prava ki je ustanovljena za namen opravljanja tržne dejavnosti. Ne izvaja dejavnosti gospodarske ali negospodarske javne službe, na podlagi katere bi imela izključno pravico opravljanja dejavnosti.

Družba Energija in okolje ni javno podjetje v skladu z Zakonom o gospodarskih javnih službah. Poleg omenjene odsotnosti izključnih pravic izvajanja gospodarske javne službe namreč njen ustanovitelj oziroma družbenik ni niti država niti Mestna občina Maribor. Energija in okolje ni niti neposredni niti posredni proračunski uporabnik. Svoje obveznosti poravnava iz prihodkov od prodaje produktov in storitev na trgu.

Na podlagi gornjih navedb je tako Energija in okolje zaključila, da ne spada med subjekte, ki bi kakorkoli vplivali na proračun ali zadolževanje države ali Mestne občine Maribor. Posledično sebe ni obravnavala kot zavezanec za pridobivanje soglasij iz 88. člena Zakona o javnih financah ali 10. g člena Zakona o financiranju občin.

Tovrstna razlaga je temeljila tudi na Obvestilu Ajpes, ki je družbo Energija in okolje ob ustanovitvi po uradni dolžnosti razvrstila pod šifro institucionalnega sektorja 11002, Domače zasebne nefinančne družbe.

Šele ob raziskavi, opravljeni na podlagi predmetnega zaprosila Mestne občine Maribor, so ugotovili, da je Ajpes družbo Energija in okolje ob ustanovitvi napačno razvrstila in osem (8) mesecev kasneje podelila drugo šifro institucionalnega sektorja - 11001, Nefinančne družbe pod javnim nadzorom. Obvestilo o spremembi razvrstitve v drug institucionalni sektor obrazložitve ali opozorila o pomenu razvrstitve ni vsebovalo, prejeli pa so ga po sklenitvi pogodbe o zadolževanju. Šele na podlagi razreševanja zahtev MOM ter posledično razreševanja vprašanja prekvalifikacije z AJPES in Statističnim uradom Republike Slovenije, sedaj ugotavljajo, da je ravno sprememba razvrstitve pomenila tudi obveznosti iz Pravilnika o pošiljanju podatkov o stanju in spremembah zadolžitve pravnih oseb javnega sektorja in občin, ter uporabo določb o zadolževanju iz Zakona o javnih financah in Zakona o financiranju občin.

Kjub temu so izpostavili, da se Energija in okolje ni zadolževala samovoljno, brez kakršnekoli vednosti Mestne občine Maribor. Mestni svet je na 21. seji Mestnega sveta, dne 22. oktobra 2012, sprejel soglasje k ustanovitvi družbe Energija in okolje d.o.o., ki je bilo ustanovljeno prav zaradi investiranja v proizvodne kapacitete. Prav tako je na 30. seji, dne 21. oktobra 2013, v okviru 11. točke, soglašal s Strateškim poslovnim načrtom družbe Javnega podjetja Energetika Maribor. V posredovanem gradivu GMS 693 je družba pojasnila načrte za širitev proizvodnje. Na strani 48 je bilo izrecno navedeno, da: bo nova proizvodna naprava SPTE zgrajena v okviru projektnega podjetja Energija in okolje (druga alineja točke 8.4.a) in, da si bo projektno podjetje Energija in okolje za izgradnjo proizvodne naprave zagotovilo tuje vire - bančni kredit (tretja alineja točke 8.4.b).

Na podlagi navedenega je družba zaključila, da sta bila tako mestna uprava, kakor tudi mestni svet Mestne občine Maribor z zadolževanjem Energije in okolje seznanjena, oziroma je mestni svet z zadolževanjem soglašal. Družba Energija in okolje je tako izvedla postopek zadolževanja na izveden način v dobri veri pravilnega ravnanja, na podlagi zgoraj navedene razvrstitve Ajpes ob ustanovitvi in soglasij Mestnega sveta Mestne občine Maribor.«

Stolpec 4 prikazuje podana soglasja k zadolžitvi pravnih oseb, v katerih ima MOM neposredno ali posredno prevladujoč vpliv - v letu 2014 je Mestni svet s sprejetim Odlokom o spremembah in dopolnitvah odloka o proračunu Mestne občine Maribor za leto 2014 odobril soglasje za kratkoročno zadolževanje preko leta:

1. **Zdravstveni dom Maribor** za najem okvirnega kredita preko leta 2014 v znesku do 1.000.000,00 EUR, katerega neodplačno stanje bo na dan 31.12.2014 v višini 0 EUR.

V stolpcu 5 se prikazuje višino povečanja zadolževanja pravnih oseb brez soglasja Mestne občine Maribor. Tudi za najem kratkoročnega kredita, ki bo ostal neodplačan preko zaključka leta mora, po mnenju ministrstva za finance, pravna oseba v letu najetja kratkoročnega kredita pridobiti soglasje k zadolžitvi s strani občine. Poročanja temeljijo na podlagi Pravilnika o pošiljanju podatkov o stanju in spremembah zadolžitve pravnih oseb javnega sektorja in občin.

Na podlagi spremljanja poročanj o stanju zadolženosti pravnih oseb na ravni Mestne občine Maribor, ki so ga dolžne izvajati pravne osebe na podlagi Pravilnika o pošiljanju podatkov o stanju in spremembah zadolžitve pravnih oseb javnega sektorja in občin, se je v letu 2014 brez soglasja MOM zadolžil:

1. **Mariborski vodovod, javno podjetje d.d.**, ki je najel revolving kratkoročni kredit pri banki Nova KBM v znesku 500.000,00 EUR, za obdobje od 9.4.2014 do 7.4.2015, koriščen v znesku 500.000,00 EUR.

MOM je pozvala Mariborski vodovod, da ji posreduje pojasnilo glede zadolževanja brez soglasja.

Pojasnilo Mariborskega vodovoda glede zadolževanja brez soglasja:

»Mariborski vodovod poleg redne dejavnosti gospodarske javne službe oskrbe s pitno vodo izvaja tudi tržno dejavnost z namenom zniževanja stroškov gospodarske javne službe in doseganja dobička, ki pripada delničarjem (občinam ustanoviteljicam).

V letu 2014 je Mariborski vodovod s tržno dejavnostjo v 11. mesecih dosegel 8,837 tisoč EUR prihodka, kar je skoraj polovica celotnega prihodka družbe (49,56%).

Pri tržni dejavnosti gre pretežno za montažo vodovodov, kar je materialno intenzivna dejavnost povezana z visokimi stroški vgrajenega materiala. To pa pomeni vezavo precejšnjih obratnih sredstev za financiranje zalog in nedokončane izvedbe ter zadržanih sredstev s strani investitorjev.

Za financiranje obratnih sredstev je Mariborski vodovod najel kratkoročne okvirne kredite, ki bi morali biti po planu plačil vrnjeni do konca leta 2014.

Tržno dejavnost izvajajo za občine, ki gradijo vodovode iz sredstev Evropskih skladov. Zaradi zamud plačil teh sredstev občinam s strani države je ob koncu leta 2014 izpadlo plačilo projektov v občinah Ljutomer, Slovenska Bistrica in Makole v skupnem znesku 704 tisoč EUR, ki so bili po planu prilivov namenjeni vrnitvi kreditov. Zaradi tega je ob koncu leta ostal odprt kredit v znesku 500.000,00 EUR.«

V okviru koledarskega leta 2014 so se kratkoročno likvidnostno zadolžili in kredit v celoti odplačali do konca leta 2014:

1. **Kulturno prireditveni center Narodni dom** v višini 390.000,00 EUR;
2. **Zdravstveni dom dr. Adolfa Drolca v višini** 1.000.000,00 EUR (ZD je pogodbo za kratkoročni okvirni kredit pri NKBM v znesku 1.000.000,00 EUR podpisal sicer dne 31.12.2013, vendar ga je koristil in odplačal v letu 2014);
3. **Mariborski vodovod v višini** 700.000,00 EUR (Mb. vodovod je pogodbo za kratkoročni kredit pri Deželni banki Slovenije v znesku 700.000,00 EUR podpisal sicer 2.12.2013, vendar ga je koristil in odplačal v letu 2014);
4. **Mariborska razvojna agencija** 135.000,00 EUR.

Po pisnih pojasnilih Ministrstva za finance za likvidnostni kredit, ki se odplača v celoti v letu v katerem je najet, ni potrebno soglasje občine.

Stanje prikazanih obveznosti v tabeli 10 se v skladu z ZFO-1 ne všteva v stanje zadolženosti MOM in tudi ne v izračun največjega možnega obsega zadolževanja MOM, saj imajo zgoraj omenjene pravne osebe zagotovljena sredstva za servisiranje svojega dolga iz ne proračunskih virov,

PREGLED PRORAČUNSKE REZERVE V OBDOBJU I-XII/2014

I. STANJE REZERV 01.01.2014	256.448,37
II. OBLIKOVANJE REZERVE	
1. Oblikovanje I-XII/2014	333.800,00
2. Obresti	191,50
3. Napačno nakazilo	
SKUPAJ PRIHODKI:	590.439,87
III. PORABA SREDSTEV REZERV 01.01. - 31.12.2014	
1. Sanacija plazov, brežin	
- sanacija plazov I, II, III, IV na cesti Kamnica-Vinarje	16.447,91
- sanacija plazov Ruperče, Rošpoh	131.292,36
- sanacija brežine Pobreška, prevoznost Gaj-Žavcarjev vrh	32.044,70
2. Sanacija škode zaradi naravne nesreče - žled	
plačilo zasaditve 2 češenj	61,00
plačilo odprave posledic z gradbenimi stroji	1.695,80
nakup zaščitne opreme	386,19
plačilo odprave posledic v parkih, Ertlov gozd, gozd na Tržaški	56.940,32
plačilo odprave posledic na drugih lokacijah MOM	100.933,70
3. Ostalo	
stroški plačilnega prometa	3,46
stroški dezinfekcije, čiščenja Bezjakova ul. 17 Pekre	2.381,15
pesek za polnjenje ptoripoplavnih vreč	3.071,22
SKUPAJ ODHODKI:	345.257,81
IV. STANJE SREDSTEV NA DAN 31.12.2014	245.182,06

V proračunu se zagotavljajo sredstva za proračunsko rezervo, ki deluje kot proračunski sklad. Sredstva proračunske rezerve se uporabljajo za financiranje izdatkov za odpravo posledic naravnih nesreč (potres, poplava, zemeljski plaz, močan veter, toča, žled, suša,...). V sredstva proračunske rezerve se izloča del skupno doseženih prejemkov proračuna, v skladu s planom. V letu 2014 je bilo v proračunski sklad izločenih 333.800,00 EUR sredstev. Za odpravo posledic naravnih nesreč, smo v letu 2014 porabili 345.257,81 EUR.

OBRAZLOŽITEV BILANCE STANJA

Bilanca stanja proračuna Mestne občine Maribor na dan 31.12.2014 zajema podatke o stanju sredstev ter obveznosti do virov sredstev. V bilanci stanja so izkazana tudi sredstva, ki jih imajo proračunski uporabniki-javni zavodi in JMSS ter drugi-koncesionarji in društva v upravljanju.

SREDSTVA

A - DOLGOROČNA SREDSTVA IN SREDSTVA V UPRAVLJANJU

V tej skupini so prikazana neopredmetena sredstva in opredmetena osnovna sredstva v lasti Mestne občine Maribor, dolgoročne finančne naložbe, dolgoročno dana posojila in depoziti, dolgoročne terjatve iz poslovanja in terjatve za sredstva dana v upravljanje

V tabeli 1: Stanje in gibanje neopredmetenih sredstev in opredmetenih osnovnih sredstev je prikazano stanje in gibanje neopredmetenih sredstev-dolgoročnih premoženjskih pravic, zemljišč, zgradb, opreme in drugih opredmetenih osnovnih sredstev. Iz tabele so razvidna povečanja nabavne vrednosti in popravka vrednosti, zmanjšanje nabavne vrednosti in popravka vrednosti, amortizacija in neodpisana vrednost teh sredstev. Na dan 31.12.2014 znašajo 310.708.104 EUR. V letu 2010 se je v poslovne knjige Mestne občine Maribor iz sredstev v upravljanju prenesla vsa komunalna infrastruktura, ki se je v letu 2010 dala javnim podjetjem in koncesionarjem v najem. V tabeli 1: je označena s kontom in pripisom »GJS« (gospodarske javne službe). Komunalna infrastruktura razen infrastrukture v najemu pri podjetju Plinarna d.d. (infrastruktura ni zmanjšana za obračunano amortizacijo za leto 2014) je izkazana po stanju na dan 31.12.2014.

Konto 002 in konto 010 - Dolgoročno odloženi stroški razvijanja so dolgoročni stroški razvijanja. Na dan 31.12.2014 znašajo 119 EUR in so v enaki višini kot na dan 31.12.2013.

Konto 003 in konto 010 - Neopredmetena sredstva so dolgoročne premoženjske pravice-računalniški programi. Nabavna vrednost se je povečala za 256.650 EUR, in zmanjšala za 422.685 EUR. Popravek vrednosti se je povečal za 86.139 EUR, in zmanjšal za 153.574 EUR. Amortizacija je znašala 333.114 EUR. Neodpisana vrednost neopredmetenih sredstev na dan 31.12.2014 znaša 995.507 EUR, in je za 30,25% nižja od vrednosti na dan 31.12.2013.

Konto 005 in konto 010 - Druga neopredmetena dolgoročna sredstva so stroški katastra. Na dan 31.12.2014 znašajo 11.032 EUR in so v enaki višini kot na dan 31.12.2013.

Konto 020 - Zemljišča so se povečala za 917.764 EUR in zmanjšala za 4.759.050 EUR. Neodpisana vrednost zemljišč na dan 31.12.2014 znaša 84.772.810 EUR, in je za 4,33% nižja od vrednosti na dan 31.12.2013.

Konto 021 in konto 031 - Zgradbe - Nabavna vrednost zgradb se je povečala za 10.286.826 EUR in zmanjšala za 1.818.569 EUR. Popravek vrednosti zgradb se je povečal za 911.124 EUR, in zmanjšal za 1.774.234 EUR. Amortizacija je znašala 6.372.405 EUR. Neodpisana vrednost zgradb na dan 31.12.2014 znaša 162.603.632 EUR, in je za 1,85% višja od vrednosti na dan 31.12.2013.

Konto 023 - Nepremičnine v gradnji ali izdelavi so se zaradi investicij in investicijskih vlaganj povečale za 13.312.406 EUR in zmanjšale za 12.609.246 EUR. Na dan 31.12.2014 znašajo 50.747.273 EUR, in so za 1,41% višje od vrednosti na dan 31.12.2013. Še vedno je neaktiviranih nekaj investicij in veliko investicijskih vzdrževanj iz preteklih let. Odgovorne osebe morajo računovodski službi dostaviti ustrezno dokumentacijo, da bo le ta lahko

pravilno evidentirala premoženje (zapisniki o prenosu sredstev v analitično evidenco, aktiviranje investicij v poslovnih knjigah MOM).

Konto 04 in konto 05 - Oprema in druga opredmetena osnovna sredstva (knjige, umetniška dela) - Nabavna vrednost opreme in drugih opredmetenih osnovnih sredstev se je zaradi novih nabav povečala za 2.469.905 EUR. Nabavna vrednost opreme in drugih opredmetenih osnovnih sredstev se je zmanjšala za 1.220.234 EUR. Popravek vrednosti opreme in drugih opredmetenih osnovnih sredstev se je povečal za 38.257 EUR, in zmanjšal za 1.364.170 EUR. Amortizacija je znašala 1.393.835 EUR. Neodpisana vrednost opreme in drugih opredmetenih osnovnih sredstev na dan 31.12.2014 znaša 10.931.850 EUR, in je za 12,12 % višja od vrednosti na dan 31.12.2013.

Konto 047 - Oprema in druga opredmetena osnovna sredstva, ki se pridobivajo so se povečala za 1.505.121 EUR in zmanjšala za 1.507.361 EUR. Na dan 31.12.2014 znašajo 645.881 EUR in so za 0,35% nižja od vrednosti na dan 31.12.2013.

Tabela 1 :
Stanje in gibanje neopredmetenih sredstev in opredmetenih osnovnih sredstev za leto 2014

											V EUR		
		NEODPISANA VREDNOST 01.01.2014	NABAVNA VREDNOST 01.01.2014	POPRAVEK VREDNOSTI 01.01.2014	POVEČANJE NABAVNE VREDNOSTI SKUPAJ (NABAVE, PRENOS IZ UPRAVLJANJA)	POVEČANJE POPRAVKA VREDNOSTI SKUPAJ (ODPISI, PRENOSI IZ UPRAVLJANJA)	ZMANJŠANJE NABAVNE VREDNOSTI (PRODAJA, ODPISI, V UPRAVLJANJE DENACIONAL.)	ZMANJŠANJE POPRAVKA VREDNOSTI	AMORTIZACIJA	NABAVNA VREDNOST 31.12.2014	POPRAVEK VREDNOST 31.12.2014	NEODPISANA VREDNOST 31.12.2014	
		3	4	5	6	7	8	9	12	13	14		
SKUPAJ		310.139.473	556.388.700	246.249.227	28.748.672	1.035.520	22.337.145	3.291.978	8.099.354	562.800.227	252.092.123	310.708.104	
SKUPAJ	002	010	119	163.592	163.473	0	0	0	0	163.592	163.473	119	
002 GJS	010	119	163.592	163.473	0	0	0	0	0	163.592	163.473	119	
SKUPAJ	003	010	1.427.221	5.423.264	3.996.043	256.650	86.139	422.685	153.574	333.114	5.257.229	4.261.722	995.507
003 GJS	010	36.189	235.820	199.631	6.300	0	0	0	17.736	242.120	217.367	24.753	
00300000	010	23.425	23.425	0	0	0	0	0	0	23.425	0	23.425	
00300001	010	9.195	108.479	99.284	6.300	0	0	0	14.900	114.779	114.184	595	
00300002	010	0	1.958	1.958	0	0	0	0	0	1.958	1.958	0	
00300003	010	3.569	101.958	98.389	0	0	0	0	2.836	101.958	101.225	733	
003+007	010	1.391.032	5.187.444	3.796.412	250.350	86.139	422.685	153.574	315.378	5.015.109	4.044.355	970.754	
SKUPAJ	005	010	11.032	11.032	0	0	0	0	0	11.032	0	11.032	
005 GJS	010	11.032	11.032	0	0	0	0	0	0	11.032	0	11.032	
SKUPAJ	020	88.614.096	88.614.096	0	917.764	0	4.759.050	0	0	84.772.810	0	84.772.810	
020 GJS		7.412.494	7.412.494	0	0	0	0	0	0	7.412.494	0	7.412.494	
02000000		39.363	39.363	0	0	0	0	0	0	39.363	0	39.363	
02000001		2.879.793	2.879.793	0	0	0	0	0	0	2.879.793	0	2.879.793	
02000002		352.317	352.317	0	0	0	0	0	0	352.317	0	352.317	
02000003		3.015.781	3.015.781	0	0	0	0	0	0	3.015.781	0	3.015.781	
02000004		1.125.240	1.125.240	0	0	0	0	0	0	1.125.240	0	1.125.240	

Tabela 1 :
Stanje in gibanje neopredmetenih sredstev in opredmetenih osnovnih sredstev za leto 2014

		NEODPISANA VREDNOST 01.01.2014	NABAVNA VREDNOST 01.01.2014	POPRAVEK VREDNOSTI 01.01.2014	POVEČANJE NABAVNE VREDNOSTI SKUPAJ (NABAVE, PRENOS IZ UPRAVLJANJA)	POVEČANJE POPRAVKA VREDNOSTI SKUPAJ (ODPISI, PRENOSI IZ UPRAVLJANJA)	ZMANJŠANJE NABAVNE VREDNOSTI (PRODAJA, ODPISI, V UPRAVLJANJE DENACIONAL.)	ZMANJŠANJE POPRAVKA VREDNOSTI	AMORTIZACIJA	NABAVNA VREDNOST 31.12.2014	POPRAVEK VREDNOST 31.12.2014	NEODPISANA VREDNOST 31.12.2014
			3	4	5	6	7	8	9	12	13	14
020		81.201.602	81.201.602	0	917.764	0	4.759.050	0		77.360.316	0	77.360.316
SKUPAJ 021	031	209.688.783	427.936.983	218.248.200	23.599.232	911.124	14.427.815	1.774.234	6.372.405	437.108.400	223.757.495	213.350.905
021 GJS	031	135.437.847	332.162.978	196.725.131	5.906.830	0	474.646	430.310	5.206.340	337.595.162	201.501.161	136.094.001
02100000	031	10.291.969	24.800.465	14.508.496	669.694	0	0	0	0	25.470.159	14.508.496	10.961.663
02100001	031	1.415.337	2.443.504	1.028.167	22.927	0	0	0	54.703	2.466.431	1.082.870	1.383.561
02100002	031	0	0	0	0	0	0	0	0	0	0	0
02100003	031	1.278.428	6.276.923	4.998.495	282.105	0	0	0	99.606	6.559.028	5.098.101	1.460.927
02100004	031	31.894.211	69.641.285	37.747.074	857.052	0	474.646	430.310	1.189.661	70.023.691	38.506.425	31.517.266
02100005	031	85.316.284	218.565.408	133.249.124	4.075.052	0	0	0	3.451.610	222.640.460	136.700.734	85.939.726
02100006	031	5.091.638	10.182.619	5.090.981	0	0	0	0	398.187	10.182.619	5.489.168	4.693.451
02100007	031	149.980	252.774	102.794	0	0	0	0	12.573	252.774	115.367	137.407
021+023	031	74.250.936	95.774.005	21.523.069	17.692.402	911.124	13.953.169	1.343.924	1.166.065	99.513.238	22.256.334	77.256.904
SKUPAJ 040	050	10.170.652	33.968.818	23.798.166	3.965.894	37.242	2.727.308	1.363.883	1.369.369	35.207.404	23.840.894	11.366.510
040 GJS	050	7.136.046	21.404.870	14.268.824	956.579	0	27.400	27.400	604.178	22.334.049	14.845.602	7.480.755
04000000	050	27.126	148.161	121.035	0	0	0	0	7.319	148.161	128.354	19.807
04000001	050	0	0	0	0	0	0	0	0	0	0	0
04000002	050	6.409.331	16.727.150	10.317.819	777.472	0	0	0	429.384	17.504.622	10.747.203	6.757.419
04000003	050	281.099	1.897.187	1.616.088	144.539	0	9.671	9.671	67.938	2.032.055	1.674.355	357.700
04000004	050	302.986	1.777.761	1.474.775	10.516	0	0	0	62.304	1.788.277	1.537.079	251.198
04000005	050	107.124	772.661	665.537	24.052	0	17.729	17.729	36.545	778.984	684.353	94.631
04000006	050	6.888	63.504	62.816	0	0	0	0	688	63.504	63.504	0
04000007	050	0	18.446	10.754	0	0	0	0	0	18.446	10.754	0

Tabela 1 :
Stanje in gibanje neopredmetenih sredstev in opredmetenih osnovnih sredstev za leto 2014

		NEODPISANA VREDNOST 01.01.2014	NABAVNA VREDNOST 01.01.2014	POPRAVEK VREDNOSTI 01.01.2014	POVEČANJE NABAVNE VREDNOSTI SKUPAJ (NABAVE, PRENOS IZ UPRAVLJANJA)	POVEČANJE POPRAVKA VREDNOSTI SKUPAJ (ODPISI, PRENOSI IZ UPRAVLJANJA)	ZMANJŠANJE NABAVNE VREDNOSTI (PRODAJA, ODPISI, V UPRAVLJANJE DENACIONAL.)	ZMANJŠANJE POPRAVKA VREDNOSTI	AMORTIZACIJA	NABAVNA VREDNOST 31.12.2014	POPRAVEK VREDNOST 31.12.2014	NEODPISANA VREDNOST 31.12.2014
			3	4	5	6	7	8	9	12	13	14
040+047	050	3.034.606	12.563.948	9.529.342	3.009.315	37.242	2.699.908	1.336.483	765.191	12.873.355	8.995.292	3.878.063
SKUPAJ 043	053	184.145	227.490	43.345	9.132	1.015	287	287	24.466	236.335	68.539	167.796
043 GJS	053	10.958	14.793	3.835	2.044	0	0	0	1.513	16.837	5.348	11.489
043	053	173.187	212.697	39.510	7.088	1.015	287	287	22.953	219.498	63.191	156.307
SKUPAJ 044	054	0	0	0	0	0	0	0	0	0	0	0
SKUPAJ 045	045	43.425	43.425	0	0	0	0	0	0	43.425	0	43.425

Konto 06 - Dolgoročne finančne naložbe so naložbe v delnice in druge naložbe. **Dolgoročne finančne naložbe** so naložbe v **delnice** v javna podjetja, finančne institucije in privatna podjetja, naložbe v **deleže** v javna in privatna podjetja in **druge dolgoročne kapitalske naložbe** (namensko premoženje javnega sklada je premoženje, ki ga je ustanovitelj namenil za doseganje namena javnega sklada). Naložbe v delnice in deleže v odvisnih gospodarskih družbah (Mestna občina Maribor je lastnik najmanj 20% deleža) so izkazane po kapitalski metodi, po kateri se naložba najprej evidentira po svoji nabavni vrednosti, revalorizirana knjigovodska vrednost naložbe pa se neposredno poveča ali zmanjša za vlagateljev delež pri dobičku ali izgubi, ki nastane po datumu pridobitve naložbe.

V skladu z 59. členom Zakona o gospodarskih družbah, družbe in podjetniki v roku treh mesecev po koncu poslovnega leta sestavijo letne računovodske izkaze in jih do 31.03. tekočega leta za preteklo leto dostavijo AJPEŠ-u. Zaradi tega dejstva nam družbe do 28.02. 2015 niso dostavile podatkov o vrednosti naložb oziroma delnic po stanju na dan 31.12.2014.

Naložbe v delnice v javna podjetja vodene po kapitalski metodi so izkazane po stanju na dan 31.12.2013. Povečale so se za 39.504 EUR zaradi uskladitve vrednosti delnic javnih podjetij po stanju na dan 31.12.2013. Zmanjšale so se za 20.230 EUR zaradi nakazila dobička Mariborskega vodovoda JP d.d..

Naložbe v delnice v finančne institucije vodene po naložbeni metodi so izkazane po nabavni vrednosti. Povečale so se za 4.225 EUR na osnovi priglasitev terjatev za doplačila domskega varstva v domovih upokoјencev, ki so nam bile v višini zapuščine priznane v pravnomočnih sklepih o dedovanju.

Naložbe v delnice v privatna podjetja so izkazane po nabavni vrednosti. Povečale so se za 147.458 EUR, od tega zaradi uskladitve vrednosti delnic Pogrebnega podjetja d.d. po stanju na dan 31.12.2013 za 88.617 EUR, zaradi uskladitve vrednosti delnic Nigrada d.d. po stanju na dan 31.12.2013 za 57.791 EUR in zaradi dedovanja 1 delnice Telemacha Rotovž d.d. v višini 1.050 EUR. Zmanjšale so se za 234.659 EUR, od tega za 83.999 EUR zaradi nakazila dobička Pogrebnega podjetja d.d. in za 150.660 EUR zaradi nakazila dobička Nigrada d.d..

Naložbe v deleže v javna podjetja vodene po kapitalski metodi so izkazane po stanju na dan 31.12.2013. Povečale so se za 720.292 EUR, od tega za 710.093 EUR zaradi uskladitve vrednosti naložbe v JP Energetika d.o.o. po stanju na dan 31.12.2013 in za 10.199 EUR zaradi uskladitve vrednosti naložbe v JPGSZ d.o.o. po stanju na dan 31.12.2013. Zmanjšale so se za 316.458 EUR, od tega za 66.458 EUR zaradi uskladitve vrednosti naložbe v JP Marprom d.o.o. po stanju na dan 31.12.2013 in za 250.000 EUR zaradi nakazila dobička JP Energetika d.o.o..

Naložbe v deleže v privatna podjetja vodene po naložbeni metodi so izkazane po nabavni vrednosti. Naložbe v deleže v privatna podjetja vodene po kapitalski metodi so izkazane po stanju na dan 31.12.2013. Povečale so se za 1.795.355 EUR, od tega za 2.262 EUR zaradi uskladitve vrednosti naložbe v Dimnikarstvo d.o.o. po stanju na dan 31.12.2013, za 351 EUR zaradi uskladitve vrednosti naložbe v ZUM d.o.o. po stanju na dan 31.12.2013, za 1.581.894 zaradi dokapitalizacije Doma pod Gorco d.o.o. in za 210.848 EUR zaradi uskladitve vrednosti naložbe v Snaga d.o.o. po stanju na dan 31.12.2013. Zmanjšale so se za 21.429 EUR zaradi uskladitve vrednosti naložbe v Dom pod Gorco d.o.o. po stanju na dan 31.12.2013. Zaradi stečaja družbe ZIM d.o.o. smo oblikovali popravek vrednosti naložb v znesku 4.232.998 EUR.

Vrednost naložb v delnice na dan 31.12.2014 znaša 11.182.387 EUR in je za 0,57% nižja od vrednosti na dan 31.12.2013.

Vrednost naložb v deleže na dan 31.12.2014 znaša 16.311.486 EUR in je za 11,19% nižja od vrednosti na dan 31.12.2013.

V tabeli 2: Stanje in gibanje dolgoročnih kapitalskih naložb v letu 2014 je prikazano stanje in gibanje dolgoročnih kapitalskih naložb. Iz tabel so razvidna povečanja in zmanjšanja dolgoročnih kapitalskih naložb.

Namensko premoženje javnega sklada je premoženje, ki so ga občine ustanoviteljice namenile za doseganje namena Javnega medobčinskega stanovanjskega sklada Maribor. Vrednost premoženja na dan 31.12.2014 znaša 111.640.953 EUR. Prikazano je v višini po stanju na dan 08.06.2010 iz Odloka o spremembi Odloka o ustanovitvi Javnega medobčinskega stanovanjskega sklada Maribor, ki je bil objavljen v MUV št. 22 z dne 10.09.2010. Ker se spremembe namenskega premoženja javnega sklada tekoče ne vpisujejo v sodni register, namensko premoženje javnega sklada ni prikazano v ustrezni višini.

Konto 07 - Dolgoročno dana posojila in depoziti so dolgoročna posojila, dana na podlagi posojilnih pogodb, druga dolgoročno dana posojila ter dani depoziti.

Konto 072 - Dolgoročno dana posojila na podlagi posojilnih pogodb predstavljajo dolgoročno dana posojila z odkupom domačih vrednostnih papirjev - obveznic Slovenske odškodninske družbe v znesku 1.756 EUR prejete na osnovi priglasi tve terjatev za stroške oskrbe v domovih upoko jencev, ki so nam bile v višini zupušćine priznane v pravnomoćnih sklepih o dedovanju.

V obrazcu bilance stanja so **dolgoročno dana posojila na podlagi posojilnih pogodb in dolgoročno dani depoziti** na dan 31.12.2014 prikazani v višini 1.756 EUR in so za 37,55 % nižji od vrednosti na dan 31.12.2013.

Konto 09 - Terjatve za sredstva dana v upravljanje so razdeljene v tri velike skupine, in sicer terjatve za neopredmetena sredstva in opredmetena osnovna sredstva, terjatve za dolgoročne finančne naložbe in terjatve za presešek prihodkov nad odhodki oziroma presešek odhodkov nad prihodki. Na osnovi Pravilnika o načinu in rokih usklajevanja terjatev in obveznosti po 37. členu Zakona o računovodstvu so izkazana na osnovi predloženih podatkov prejemnikov sredstev, danih v upravljanje. Terjatve za neopredmetena sredstva in opredmetena osnovna sredstva so povečana so za nabave med letom, ter zmanjšana za odpise (amortizacija, izredni odpisi) in prodaje. Terjatve za dolgoročne finančne naložbe so povečane za prevrednotovalne popravke in zmanjšane za odplačila. Terjatve za preseške prihodkov nad odhodki oziroma preseški odhodkov nad prihodki so povečana za preseške prihodkov in zmanjšana za preseške odhodkov in nabave iz preseška prihodkov. Uskladitev terjatev za sredstva dana v upravljanje smo opravljali za neposredne uporabnike proračuna, za posredne uporabnike proračuna in nekatere druge. Pri tem bi radi opozorili, da je bilo potrebno, glede na spremembe Slovenskih računovodskih standardov v letu 2006, pravno urediti področje sredstev danih v upravljanje javnim podjetjem, koncesionarjem in društvom. Mestna občina Maribor bi morala spremeniti odloke, odpovedati pogodbe o prenosu sredstev v upravljanje, skleniti najemne pogodbe in sredstva prevzeti nazaj v svoje poslovne knjige na dan 01.01.2010 po stanju na dan 31.12.2009. Mestna občina Maribor je pravne podlage uredila za vsa javna podjetja, za nekatere koncesionarje in društva. Za tiste koncesionarje in društva, za katere niso bile urejene vse pravne podlage računovodstvo še vedno izkazuje sredstva dana v upravljanje, saj ni imelo pravnih podlag za knjiženje.

Tabela 2: Stanje in gibanje dolgoročnih kapitalnih naložb v letu 2014

konto	OPIS KONTA	ZNESEK NALOŽB IN DANIH POSOJIL 1.1.	ZNESEK POPRAVKOV NALOŽB IN DANIH POSOJIL 1.1.	ZNESEK POVEČANJA NALOŽB IN DANIH POSOJIL	ZNESEK POVEČANJA POPRAVKOV NALOŽB IN DANIH POSOJIL	ZNESEK ZMANJŠANJA NALOŽB IN DANIH POSOJIL	ZNESEK ZMANJŠANJA POPRAVKOV NALOŽB IN DANIH POSOJIL	ZNESEK NALOŽB IN DANIH POSOJIL 31.12.	ZNESEK POPRAVKOV NALOŽB IN DANIH POSOJIL 1.1.	KNJIGOVODSKA VREDNOST 31.12.	ZNESEK ODPISANIH
		3	4	5	6	7	8	9 (3+5-7)	10(4+6-8)	11(9-10)	12
0600	NALOŽBE V DELNICE V JAVNA PODJETJA	2.624.294		39.504		20.230		2.643.568	0	2.643.568	
0601	NALOŽBE V DELNICE V FINANČNE INSTITUCIJE	654.033	630.057	4.225				658.258	630.057	28.201	
0602	NALOŽBE V DELNICE V PRIVATNA PODJETJA	9.422.087	824.268	147.458		234.659		9.334.886	824.268	8.510.618	
	SKUPAJ	12.700.414	1.454.325	191.187	0	254.889	0	12.636.712	1.454.325	11.182.387	0

konto	OPIS KONTA	ZNESEK NALOŽB IN DANIH POSOJIL 1.1.	ZNESEK POPRAVKOV NALOŽB IN DANIH POSOJIL 1.1.	ZNESEK POVEČANJA NALOŽB IN DANIH POSOJIL	ZNESEK POVEČANJA POPRAVKOV NALOŽB IN DANIH POSOJIL	ZNESEK ZMANJŠANJA NALOŽB IN DANIH POSOJIL	ZNESEK ZMANJŠANJA POPRAVKOV NALOŽB IN DANIH POSOJIL	ZNESEK NALOŽB IN DANIH POSOJIL 1.1.	ZNESEK POPRAVKOV NALOŽB IN DANIH POSOJIL 1.1.	KNJIGOVODSKA VREDNOST 31.12.	ZNESEK ODPISANIH
		3	4	5	6	7	8	9 (3+5-7)	10(4+6-8)	11(9-10)	12
0620	NALOŽBE V DELEŽE V JAVNA PODJETJA	3.979.181		720.292		316.458		4.383.015	0	4.383.015	
0622	NALOŽBE V DELEŽE V PRIVATNA PODJETJA	14.394.343	6.800	1.795.355	4.232.998	21.429		16.168.269	4.239.798	11.928.471	
	SKUPAJ	18.373.524	6.800	2.515.647	4.232.998	337.887	0	20.551.284	4.239.798	16.311.486	0

konto	OPIS KONTA	ZNESEK NALOŽB IN DANIH POSOJIL 1.1.	ZNESEK POPRAVKOV NALOŽB IN DANIH POSOJIL 1.1.	ZNESEK POVEČANJA NALOŽB IN DANIH POSOJIL	ZNESEK POVEČANJA POPRAVKOV NALOŽB IN DANIH POSOJIL	ZNESEK ZMANJŠANJA NALOŽB IN DANIH POSOJIL	ZNESEK ZMANJŠANJA POPRAVKOV NALOŽB IN DANIH POSOJIL	ZNESEK NALOŽB IN DANIH POSOJIL 31.12.	ZNESEK POPRAVKOV NALOŽB IN DANIH POSOJIL 31.12.	KNJIGOVODSKA VREDNOST 31.12.	ZNESEK ODPISANIH
		3	4	5	6	7	8	9 (3+5-7)	10(4+6-8)	11(9-10)	12
	NALOŽBE V DELNICE V JAVNA PODJETJA	2.624.294	0	39.504	0	20.230	0	2.643.568	0	2.643.568	0
060000	Mariborski vodovod JP d.d.	2.624.294		39.504		20.230		2.643.568	0	2.643.568	
	NALOŽBE V DELNICE V FINANČNE INSTITUCIJE	654.033	630.057	4.225	0	0	0	658.258	630.057	28.201	0
060106	Infond holding d.d.	3.910	3.910					3.910	3.910	0	
060112	Center naložbe d.d.	1.207	1.207					1.207	1.207	0	
060114	Probanka d.d.	108.654	108.654					108.654	108.654	0	
060115	Probanka d.d.	119.742	119.742					119.742	119.742	0	
060116	Zvon dva holding d.d.	980	980					980	980	0	
060118	Zvon ena holding d.d.	800	800					800	800	0	
060119	Probanka d.d.	189.366	189.366					189.366	189.366	0	
060121	Abanka d.d.	5.409	5.409					5.409	5.409	0	
060127	Infond d.o.o.	6.161		4.223				10.384	0	10.384	
060129	Nova KBM d.d.	199.989	199.989					199.989	199.989	0	
060133	NFD Holding d.d.	2.347		2				2.349	0	2.349	
060135	NFD 1 investicijski kuponi	8.993						8.993	0	8.993	
060136	Infond Krekov GLOBALNI	375						375	0	375	
060137	Infond GLOBAL	4.741						4.741	0	4.741	
060138	Infond DYNAMIC	1.359						1.359	0	1.359	
	NALOŽBE V DELNICE V PRIVATNA PODJETJA	9.422.087	824.268	147.458	0	234.659	0	9.334.886	824.268	8.510.618	0
060202	Arriva Štajerska d.d.	753.711						753.711	0	753.711	
060203	Cestno podjetje Maribor d.d.	169.327	169.327					169.327	169.327	0	
060204	Florina d.d.	257.914						257.914	0	257.914	
060206	Pogrebno podjetje d.d.	779.154		88.617		83.999		783.772	0	783.772	
060207	Tržnica Maribor d.d.	408.104	408.104					408.104	408.104	0	
060208	Casino Maribor d.o.o.	245.673	245.673					245.673	245.673	0	
060213	Telemach Rotovž d.d.	100		1.050				1.150	0	1.150	
060214	Jelen d.d.	1.164	1.164					1.164	1.164	0	
060216	Krka d.d.	9.622						9.622	0	9.622	
060218	Zavarovalnica Triglav d.d.	340						340	0	340	
060200	Telemach Tabor d.d.	210						210	0	210	
060221	Družba za spodbujanje razv.	262						262	0	262	
060222	Nigrad d.d.	6.796.506		57.791		150.660		6.703.637	0	6.703.637	
	VSE SKUPAJ	12.700.414	1.454.325	191.187	0	254.889	0	12.636.712	1.454.325	11.182.387	0

KONTO	OPIS KONTA	ZNESEK NALOŽB IN DANIH POSOJIL 1.1.	ZNESEK POPRAVKOV NALOŽB IN DANIH POSOJIL 1.1.	ZNESEK POVEČANJA NALOŽB IN DANIH POSOJIL	ZNESEK POVEČANJA POPRAVKOV NALOŽB IN DANIH POSOJIL	ZNESEK ZMANJŠANJA NALOŽB IN DANIH POSOJIL	ZNESEK ZMANJŠANJA POPRAVKOV NALOŽB IN DANIH POSOJIL	ZNESEK NALOŽB IN DANIH POSOJIL 31.12.	ZNESEK POPRAVKOV NALOŽB IN DANIH POSOJIL 31.12.	KNJIGOVODSKA VREDNOST 31.12.	ZNESEK ODPISANIH
		3	4	5	6	7	8	9 (3+5-7)	10(4+6-8)	11(9-10)	12
	NALOŽBE V DELEŽE V JAVNA PODJETJA	3.979.181	0	720.292	0	316.458	0	4.383.015	0	4.383.015	0
062001	JP Energetika d.o.o.	3.191.906		710.093		250.000		3.651.999	0	3.651.999	
062002	JPGSZ d.o.o.	473.578		10.199				483.777	0	483.777	
062003	JP Marprom d.o.o.	313.697				66.458		247.239	0	247.239	
	NALOŽBE V DELEŽE V FINANČNE INSTITUCIJE	0	0	0	0	0	0	0	0	0	0
	NALOŽBE V DELEŽE V PRIVATNA PODJETJA	14.394.343	6.800	1.795.355	4.232.998	21.429	0	16.168.269	4.239.798	11.928.471	0
062204	Dinmikarstvo Maribor d.o.o.	58.487		2.262				60.749	0	60.749	
062206	Kinematografi Maribor d.o.o.	6.800	6.800					6.800	6.800	0	
062209	ZIM d.o.o.	4.232.998			4.232.998			4.232.998	4.232.998	0	
062210	ZUM d.o.o.	479.617		351				479.968	0	479.968	
062214	GIPOSS Gradbeno podjetje d.o.o.	28						28	0	28	
062215	Dom po Gorco d.o.o.	2.719.701		1.581.894		21.429		4.280.166	0	4.280.166	
062222	Snaga d.o.o.	6.896.712		210.848				7.107.560	0	7.107.560	
	NALOŽBE V DELEŽE V TUJINI	0	0	0	0	0	0	0	0	0	0
	VSE SKUPAJ	18.373.524	6.800	2.515.647	4.232.998	337.887	0	20.551.284	4.239.798	16.311.486	0

Stanje in gibanje terjatev za sredstva dana v upravljanje neposrednim in posrednim uporabnikom proračuna, javnim podjetjem in drugim za leto 2014 so prikazana v posebnih tabelah, in sicer **v tabeli 3: Stanje in gibanje terjatev za sredstva dana v upravljanje v letu 2014 – Neopredmetena sredstva in opredmetena osnovna sredstva**, **v tabeli 4: Stanje in gibanje terjatev za sredstva dana v upravljanje v letu 2014 – Dolgoročne finančne naložbe** in **v tabeli 5: Stanje in gibanje terjatev za sredstva dana v upravljanje v letu 2014 – Presežek prihodkov nad odhodki/Presežek odhodkov nad prihodki**. V vseh tabelah so tudi prikazani podatki, s katerimi neposrednimi uporabniki proračuna, posrednimi uporabniki proračuna, javnimi podjetji in drugimi smo opravili uskladitev po podatkih zaključnega računa za leto 2014. V koloni »uskladitev 31.12.2013« so prikazane uskladitve opravljene v letu 2014, ki se nanašajo na pretekla leta (do oddaje zaključnega računa za leto 2013 nismo prejeli zahtevanih podatkov). Uskladitve za pretekla leta so knjižena na prvi delovni dan v letu 2014, to je 02.01.2014.

Neposredni uporabniki proračuna, ki imajo sredstva Mestne občine Maribor v upravljanju so Krajevne skupnosti in Mestne četrti Mestne občine Maribor.

Posredni uporabniki proračuna, ki imajo sredstva v občinski lasti v upravljanju so javni zavodi s področja izobraževanja, kulture, sociale, zdravstva in drugih področij.

Zaradi delitvenega sporazuma med občinami, ki pa še ni pogodbeno urejen z občinami podpisnicami delitvenega sporazuma za Javni zdravstveni zavod Mariborske lekarne Maribor, Mariborsko razvojno agencijo Maribor, Zdravstveni dom dr. Adolfa Drolca Maribor in Mariborsko knjižnico Maribor izkazujemo v poslovnih knjigah Mestne občine Maribor za leto 2012 100% terjatev za sredstva dana v upravljanje po stanju na dan 31.12.1998, stanja za neopredmetena sredstva in opredmetena osnovna sredstva po tem datumu pa v pravilni višini.

Tabela 3: Stanje in gibanje terjatev za sredstva dana v upravljanje v letu 2014 - Neopredmetena sredstva in opredmetena osnovna sredstva

KONTO: 090010 Terjatve za sredstva dana v upravljanje neposrednim uporabnikom proračuna

v EUR

KRAJEVNE SKUPNOSTI IN MESTNE ČETRTE	STANJE 1.1.2014	USKLADITEV 31.12.2013	POVEČANJE V LETU 2014 (NOVE NABAVE)	ZMANJSANJE V LETU 2014 (AMORTIZ.,ODPISI)	STANJE 31.12.2014	PODATKI ZR 2014
	2	3	4		6(2+3+4-5)	
KRAJEVNA SKUPNOST BRESTERNICA-GAJ	146.456		7.683	5.272	148.867	DA
KRAJEVNA SKUPNOST KAMNICA	77.420		3.548	5.876	75.092	DA
KRAJEVNA SKUPNOST LIMBUŠ	138.132		82.411	8.811	211.732	DA
KRAJEVNA SKUPNOST MALEČNIK-RUPERČE	187.467		30.380	12.089	205.758	DA
KRAJEVNA SKUPNOST PEKRE	199.909		19	9.269	190.659	DA
KRAJEVNA SKUPNOST RAZVANJE	70.996		30.007	2.425	98.578	DA
MESTNA ČETRTE BREZJE-DOGOŠE-ZRKOVC	5.881			936	4.945	DA
MESTNA ČETRTE CENTER	175.103		137.934	95.341	217.696	DA
MESTNA ČETRTE IVAN CANKAR	96.208		11.382	6.562	101.028	DA
MESTNA ČETRTE KOROŠKA VRATA	32.238		1.696	750	33.184	DA
MESTNA ČETRTE MAGDALENA	28.512		857	5.796	23.573	DA
MESTNA ČETRTE NOVA VAS	83.003		1.203	6.575	77.631	DA
MESTNA ČETRTE POBREŽJE	265.669		1.655	26.006	241.318	DA
MESTNA ČETRTE RADVANJE	138			90	48	DA
MESTNA ČETRTE STUDENCI	122.300		13.067	7.663	127.704	DA
MESTNA ČETRTE TABOR	27.015		10.012	5.281	31.746	DA
MESTNA ČETRTE TEZNO	353.556		3.613	10.635	346.534	DA
SKUPAJ	2.010.003	0	335.467	209.377	2.136.093	

KONTO: 091010 Terjatve za sredstva dana v upravljanje posrednim uporabnikom proračuna

v EUR

JAVNI MEDOČINSKI STANOVANJSKI SKLAD	STANJE 1.1.2014	USKLADITEV 31.12.2013	POVEČANJE V LETU 2014 (NOVE NABAVE)	ZMANJSANJE V LETU 2014 (AMORTIZ.,ODPISI)	STANJE 31.12.2014	PODATKI ZR 2014
	2	3	4	5	6(2+3+4-5)	
JAVNI MEDOČINSKI STANOVANJSKI SKLAD	3.705.899		295.046	126.477	3.874.468	DA
SKUPAJ	3.705.899	0	295.046	126.477	3.874.468	

Tabela 3: Stanje in gibanje terjatev za sredstva dana v upravljanje v letu 2014 - Neopredmetena sredstva in opredmetena osnovna sredstva

KONTO: 091010 Terjatve za sredstva dana v upravljanje posrednim uporabnikom proračuna

v EUR

ZAVODI-IZOBRAŽEVANJE	STANJE 1.1.2014	USKLADITEV 31.12.2013	POVEČANJE V LETU 2014 (NOVE NABAVE)	ZMANJSANJE V LETU 2014 (AMORTIZ.,ODPISI)	STANJE 31.12.2014	PODATKI ZR 2014
	2	3	4	5	6(2+3+4-5)	
ANDRAGOŠKI ZAVOD	240.497				240.497	DA
OŠ ANGELA BESEDNJAKA MARIBOR	2.122.173		341.798	112.059	2.351.912	DA
OŠ BOJANA ILICHA MARIBOR	1.126.963		14.552	71.621	1.069.894	DA
OŠ BORCEV ZA SEVERNO MEJO MARIBOR	2.674.135		19.638		2.693.773	NE
OŠ BRATOV POLANČIČEV MARIBOR	366.308		29.319	48.716	346.911	DA
OŠ DRAGA KOBALA MARIBOR	2.935.231		338.279	112.534	3.160.976	DA
OŠ FRANCA ROZMANA STANETA MARIBOR	3.541.115		23.362	167.590	3.396.887	DA
OŠ FRANCETA PREŠERNA MARIBOR	3.821.278		86.790	159.516	3.748.552	DA
OŠ GUSTAVA ŠILIIHA MARIBOR	1.316.746		20.620	75.478	1.261.888	DA
OŠ JANKA PADEŽNIKA MARIBOR	1.542.304		58.249	41.771	1.558.782	DA
OŠ KAMNICA	1.264.735		390.456	99.078	1.556.113	DA
OŠ LEONA ŠTUKLJA	1.348.362		10.861	70.836	1.288.387	DA
OŠ LUDVIKA PLIBERŠKA MARIBOR	1.126.173		306.752	106.274	1.326.651	DA
OŠ MAKSA DURJAVE MARIBOR	920.559		337.386	53.296	1.204.649	DA
OŠ MALEČNIK	467.813		239.622	37.078	670.357	DA
OŠ MARTINA KONŠAKA MARIBOR	778.793		51.434	36.684	793.543	DA
OŠ PREŽIHOVEGA VORANCA MARIBOR	791.613		33.401	50.870	774.144	DA
OŠ RADA ROBIČA LIMBUŠ	1.189.553		63.157	90.815	1.161.895	DA
OŠ SLAVE KLAVORE MARIBOR	1.536.290		226.297	96.692	1.665.895	DA
OŠ TABOR I MARIBOR	1.370.503		23.745	116.481	1.277.767	DA
OŠ TONETA ČUFARJA MARIBOR	1.174.549		390.628	80.167	1.485.010	DA
KONSERVATORIJ ZA GLASBO IN BALET	720.882		61.043	69.165	712.760	DA
VRTEC BORISA PEČETA MARIBOR	1.948.822		23.436	102.694	1.869.564	DA
VRTEC IVANA GLINŠKA MARIBOR	1.774.780		54.258	111.054	1.717.984	DA
VRTEC JADVIGE GOLEŽ MARIBOR	616.192		27.597	46.460	597.329	DA
VRTEC JOŽICE FLANDER MARIBOR	853.771		719.190	84.485	1.488.476	DA
VRTEC OTONA ŽUPANČIČA MARIBOR	840.574		53.505	68.291	825.788	DA
VRTEC POBREŽJE MARIBOR	2.620.713		251.831	104.074	2.768.470	DA
VRTEC STUDENCI MARIBOR	602.359		333.567	71.274	864.652	DA
VRTEC TEZNO MARIBOR	2.479.857		88.611	95.656	2.472.812	DA
SKUPAJ	44.113.643	0	4.619.384	2.380.709	46.352.318	

Tabela 3: Stanje in gibanje terjatev za sredstva dana v upravljanje v letu 2014 - Neopredmetena sredstva in opredmetena osnovna sredstva

KONTO: 091010 Terjatve za sredstva dana v upravljanje posrednim uporabnikom proračuna

v EUR

<i>ZAVODI-KULTURNE USTANOVE</i>	STANJE 1.1.2014	USKLADITEV 31.12.2013	POVEČANJE V LETU 2014 (NOVE NABAVE)	ZMANJŠANJE V LETU 2014 (AMORTIZ.,ODPISI)	STANJE 31.12.2014	PODATKI ZR 2014
	2	3	4	5	6(2+3+4-5)	
CENTER JUDOVSKO KULTURNE DEDIŠČINE SINAGOGA	16.264		1.013	1.520	15.757	DA
KULTURNO PRIREDITVENI CENTER NARODNI DOM	9.506.582		31.831	15.997	9.522.416	DA
LUTKOVNO GLEDALIŠČE MARIBOR	12.664.051		4.674	496.169	12.172.556	DA
MARIBOR 2012-V LIKVIDACIJI	34.351				34.351	NE
MARIBORSKA KNJIŽNICA MARIBOR	631.643		397.844	262.621	766.866	DA
MLADINSKI KULTURNI CENTER MARIBOR	1.758.048		6.634	54.313	1.710.369	DA
MUZEJ NARODNE OSVOBODITVE MARIBOR	380.415		24.857	19.787	385.485	DA
POKRAJINSKI MUZEJ MARIBOR	3.846.057		21.511	64.884	3.802.684	DA
UMETNOSTNA GALERIJA MARIBOR	1.229.741		39.567	13.638	1.255.670	DA
SKUPAJ	30.067.152	0	527.931	928.929	29.666.154	

KONTO: 091010 Terjatve za sredstva dana v upravljanje posrednim uporabnikom proračuna

v EUR

<i>ZAVODI-SOCIALNE USTANOVE</i>	STANJE 1.1.2014	USKLADITEV 31.12.2013	POVEČANJE V LETU 2014 (NOVE NABAVE)	ZMANJŠANJE V LETU 2014 (AMORTIZ.,ODPISI)	STANJE 31.12.2014	PODATKI ZR 2014
	2	3	4	5	6(2+3+4-5)	
CENTER ZA POMOČ NA DOMU MARIBOR	30.786	12.580	13.410	10.681	46.095	DA
DOM STAREJŠIH OBČANOV TEZNO	1.867.997				1.867.997	DA
SVETOVALNI CENTER ZA OTROKE, MLADOSTNIKE IN ...	59.803		104.424	11.281	152.946	DA
SKUPAJ	1.958.586	12.580	117.834	21.962	2.067.038	

KONTO: 091010 Terjatve za sredstva dana v upravljanje posrednim uporabnikom proračuna

v EUR

<i>ZAVODI-ZDRAVSTVENE USTANOVE</i>	STANJE 1.1.2014	USKLADITEV 31.12.2013	POVEČANJE V LETU 2014 (NOVE NABAVE)	ZMANJŠANJE V LETU 2014 (AMORTIZ.,ODPISI)	STANJE 31.12.2014	PODATKI ZR 2014
	2	3	4	5	6(2+3+4-5)	
DOM ANTONA SKALE MARIBOR	457.760	-21.121	1.426	22.788	415.277	DA
ZDRAVSTVENI DOM DR. ADOLFA DROLCA MARIBOR	8.541.496		243.958	332.515	8.452.939	DA
SKUPAJ	8.999.256	-21.121	245.384	355.303	8.868.216	

Tabela 3: Stanje in gibanje terjatev za sredstva dana v upravljanje v letu 2014 - Neopredmetena sredstva in opredmetena osnovna sredstva

KONTO: 091010 Terjatve za sredstva dana v upravljanje posrednim uporabnikom proračuna

v EUR

<i>ZAVODI-DRUGI</i>	STANJE 1.1.2014	USKLADITEV 31.12.2013	POVEČANJE V LETU 2014 (NOVE NABAVE)	ZMANJSANJE V LETU 2014 (AMORTIZ.,ODPISI)	STANJE 31.12.2014	PODATKI ZR 2014
	2	3	4	5	6(2+3+4-5)	
JAVNI ZAVOD ENERGETSKA AGENCIJA ZA PODRAVJE	36.605		24.902	10.529	50.978	DA
JAVNI ZAVOD ŠPORTNI OBJEKTI MARIBOR	18.291.113		390.654	611.130	18.070.637	DA
JAVNI ZAVOD ZA ZAŠČITO IN POŽARNO REŠEVANJE ...	5.531.981		700.779	638.749	5.594.011	DA
JAVNI ZDRAVSTVENI ZAVOD MARIBORSKE LEKARNE ...	9.674.258	328.319		2.186.025	7.816.552	DA
JAVNI ZAVOD ZAVOD ZA TURIZEM MARIBOR-POHORJE	73.177		25.555	15.628	83.104	DA
MARIBORSKA RAZVOJNA AGENCIJA	1.357.957			13.372	1.344.585	DA
OŠ RAČE	39				39	NE
SKUPAJ	34.965.130	328.319	1.141.890	3.475.433	32.959.906	

KONTO: 093000 Terjatve za sredstva dana v upravljanje drugim

v EUR

<i>DRUGI</i>	STANJE 1.1.2014	USKLADITEV 31.12.2013	POVECANJE V LETU 2014 (NOVE NABAVE)	ZMANJSANJE V LETU 2014 (AMORTIZ.,ODPISI)	STANJE 31.12.2014	PODATKI ZR 2014
	2	3	4	5	6(2+3+4-5)	
Društvo likovnih umetnikov Maribor	2.117				2.117	NE
Florina d.d.	6.725.676				6.725.676	NE
Foto klub Maribor	16.474				16.474	NE
Potapljaško društvo Maribor	31.631				31.631	NE
Smučarski klub Branik Maribor	3.408.799				3.408.799	NE
Športno društvo Studenci	59.152				59.152	NE
Veslaško društvo DE Branik	808.631				808.631	NE
ZIM-USG d.o.o.*	639.767			639.767	0	DA
Zveza kulturnih društev	1.287				1.287	NE
Zveza mariborskih športnih društev Branik	3.827.553				3.827.553	NE
SKUPAJ	15.521.087	0	0	639.767	14.881.320	

**Tabela 4: Stanje in gibanje terjatev za sredstva dana v upravljanje v letu 2014-
Dolgoročne finančne naložbe**

KONTO: 091011 Terjatve za sredstva dana v upravljanje posrednim uporabnikom proračuna

v EUR

ZAVODI	STANJE 1.1.2014	USKLADITEV 31.12.2013	POVEČANJE V LETU 2014	ZMANJSANJE V LETU 2014	31.12.2014	ZR 2014
	2	3	4	5	6(2+3+4-5)	
DOM ANTONA SKALE	509				509	DA
JAVNI ZAVOD ZA ZAŠČITO IN POŽARNO REŠEVANJE ...	444				444	DA
JAVNI ZDRAVSTVENI ZAVOD MARIBORSKE LEKARNE ...	27.068.147	329.290	2.486.042	3.992.014	25.891.465	DA
MARIBORSKA RAZVOJNA AGENCIJA	10.536				10.536	DA
OŠ FRANCA ROZMANA STANETA	1.050				1.050	DA
OŠ FRANCETA PREŠERNA MARIBOR	283				283	DA
OŠ LEONA ŠTUKLJA	205				205	DA
OŠ PREŽIHOVEGA VORANCA MARIBOR	509				509	DA
OŠ TABOR I MARIBOR	125				125	DA
KONSERVATORIJ ZA GLASBO IN BALET MARIBOR	1.856				1.856	DA
ZDRAVSTVENI DOM DR. ADOLFA DROLCA MARIBOR	12.966		451		13.417	DA
SKUPAJ	27.096.630	329.290	2.486.493	3.992.014	25.920.399	

**Tabela 5: Stanje in gibanje terjatev za sredstva dana v upravljanje v letu 2014 -
Presežek prihodkov nad odhodki/Presežek odhodkov nad prihodki**

KONTO: 091012 Terjatve za sredstva dana v upravljanje posrednim uporabnikom proračuna

v EUR

ZAVODI-IZOBRAŽEVANJE	STANJE 1.1.2014	USKLADITEV 31.12.2013	POVEČANJE V LETU 2014	ZMANJSANJE V LETU 2014 (NOVE NABAVE,...)	STANJE 31.12.2014	PODATKI ZR 2014
	2	3	4	5	6(2+3+4-5)	
ANDRAGOŠKI ZAVOD MARIBOR	127.543	750	47.855	4.152	171.996	DA
OŠ ANGELA BESEDNJAKA MARIBOR	38.088		5.274	9.167	34.195	DA
OŠ BOJANA ILICHA MARIBOR	28.889		4.251	3.842	29.298	DA
OŠ BORCEV ZA SEVERNO MEJO MARIBOR	15.057				15.057	NE
OŠ BRATOV POLANČIČEV MARIBOR	48.284		12.888	21.676	39.496	DA
OŠ DRAGA KOBALA MARIBOR	24.962		30.276	24.215	31.023	DA
OŠ FRANCA ROZMANA STANETA MARIBOR	20.785		73.038	17.778	76.045	DA
OŠ FRANCETA PREŠERNA MARIBOR	43.080		43.048	31.603	54.525	DA
OŠ GUSTAVA ŠILIIHA MARIBOR	9.072		8.350	9.072	8.350	DA
OŠ JANKA PADEŽNIKA MARIBOR	1.827		13.726		15.553	DA
OŠ KAMNICA	41.943		43.452	32.238	53.157	DA
OŠ LEONA ŠTUKLJA	17.255		4.618	5.520	16.353	DA
OŠ LUDVIKA PLIBERŠKA MARIBOR	4.496		6.377	6.930	3.943	DA
OŠ MAKSA DURJAVE MARIBOR	7.012		631		7.643	DA
OŠ MALEČNIK	18.849		15.748	6.284	28.313	DA
OŠ MARTINA KONŠAKA MARIBOR	7.249		10.074	5.759	11.564	DA
OŠ PREŽIHOVEGA VORANCA MARIBOR	49.155		25.003	15.229	58.929	DA
OŠ RADA ROBIČA LIMBUŠ	42.398		43.181	3.962	81.617	DA
OŠ SLAVE KLAVORE MARIBOR	5.516		49.302	5.491	49.327	DA
OŠ TABOR I MARIBOR	44.446			13.599	30.847	NE
OŠ TONETA ČUFARJA MARIBOR	26.517		3.420	17.923	12.014	DA
KONSERVATORIJ ZA GLASBO IN BALET MARIBOR	196.126		147.658	57.471	286.313	DA
VRTEC BORISA PEČETA MARIBOR	37.792		722	10.448	28.066	DA
VRTEC IVANA GLINŠKA MARIBOR	88.340		15.699	16.589	87.450	DA
VRTEC JADVIGE GOLEŽ MARIBOR	74.540			13.152	61.388	DA
VRTEC JOŽICE FLANDER MARIBOR	23.394		364	4.270	19.488	DA
VRTEC OTONA ŽUPANČIČA MARIBOR	40.664		7.657	2.942	45.379	DA
VRTEC POBREŽJE MARIBOR	80.302		81		80.383	DA
VRTEC STUDENCI MARIBOR	5.337	24.305	1.897	18.660	12.879	DA
VRTEC TEZNO MARIBOR	49.065		1.108	5.170	45.003	DA
SKUPAJ	1.217.983	25.055	615.698	363.142	1.495.594	

**Tabela 5: Stanje in gibanje terjatev za sredstva dana v upravljanje v letu 2014 -
Presežek prihodkov nad odhodki/Presežek odhodkov nad prihodki**

KONTO: 091012 Terjatve za sredstva dana v upravljanje posrednim uporabnikom proračuna

v EUR

<i>ZAVODI-KULTURNE USTANOVE</i>	STANJE 1.1.2014	USKLADITEV 31.12.2013	POVEČANJE V LETU 2014	ZMANJSANJE V LETU 2014 (NOVE NABAVE,...)	STANJE 31.12.2014	PODATKI ZR 2014
	2	3	4	5	6(2+3+4-5)	
CENTER JUDOVSKE KULTURNE DEDIŠČINE SINAGOGA	20.804		8.028		28.832	DA
KULTURNO PRIREDITVENI CENTER NARODNI DOM	2.145		1.940		4.085	DA
MARIBOR 2012-V LIKVIDACIJI	74.794		7.711		82.505	DA
LUTKOVNO GLEDALIŠČE MARIBOR	-9.012		10.010		998	DA
MARIBORSKA KNJIŽNICA MARIBOR	46.644		12.367	46.644	12.367	DA
MLADINSKI KULTURNI CENTER MARIBOR	35.121		230		35.351	DA
MUZEJ NARODNE OSVOBODITVE MARIBOR	5.798		3.961	4.236	5.523	DA
POKRAJINSKI MUZEJ MARIBOR	75.914		4.015	19.306	60.623	DA
UMETNOSTNA GALERIJA MARIBOR	43.123		5.151	2.335	45.939	DA
SKUPAJ	295.331	0	53.413	72.521	276.223	

KONTO: 091012 Terjatve za sredstva dana v upravljanje posrednim uporabnikom proračuna

v EUR

<i>ZAVODI-SOCIALNE USTANOVE</i>	STANJE 1.1.2014	USKLADITEV 31.12.2013	POVEČANJE V LETU 2014	ZMANJSANJE V LETU 2014 (NOVE NABAVE,...)	STANJE 31.12.2014	PODATKI ZR 2014
	2	3	4	5	6(2+3+4-5)	
CENTER ZA POMOČ NA DOMU MARIBOR	39.791	-13.271	67.266	13.410	80.376	DA
SVETOVALNI CENTER ZA OTROKE, MLADOSTNIKE IN ...	266.579		7.393	113.902	160.070	DA
SKUPAJ	306.370	-13.271	74.659	127.312	240.446	

KONTO: 091012 Terjatve za sredstva dana v upravljanje posrednim uporabnikom proračuna

v EUR

<i>ZAVODI-ZDRAVSTVENE USTANOVE</i>	STANJE 1.1.2014	USKLADITEV 31.12.2014	POVEČANJE V LETU 2014	ZMANJSANJE V LETU 2014 (NOVE NABAVE,...)	STANJE 31.12.2014	PODATKI ZR 2014
	2	3	4	5	6(2+3+4-5)	
DOM ANTONA SKALE MARIBOR	5.064	-3.672	13.808	1.392	13.808	DA
ZDRAVSTVENI DOM DR. ADOLFA DROLCA MARIBOR	-3.990.571		230.366		-3.760.205	DA
SKUPAJ	-3.985.507	-3.672	244.174	1.392	-3.746.397	

**Tabela 5: Stanje in gibanje terjatev za sredstva dana v upravljanje v letu 2014 -
Presežek prihodkov nad odhodki/Presežek odhodkov nad prihodki**

KONTO: 091012 Terjatve za sredstva dana v upravljanje posrednim uporabnikom proračuna

v EUR

<i>ZAVODI-DRUGI</i>	STANJE 1.1.2014	USKLADITEV 31.12.2013	POVEČANJE V LETU 2014	ZMANJSANJE V LETU 2014 (NOVE NABAVE,...)	STANJE 31.12.2014	PODATKI ZR 2014
	2	3	4	5	6(2+3+4-5)	
JAVNI ZAVOD ENERGETSKA AGENCIJA ZA PODRAVJE	100.480	74.499	31.710	24.902	181.787	DA
JAVNI ZAVOD ŠPORTNI OBJEKTI MARIBOR	57			88.280	-88.223	DA
JAVNI ZAVOD ZA ZAŠČITO IN POŽARNO REŠEVANJE ...	117.210		168.687	10.921	274.976	DA
JAVNI ZDRAVSTVENI ZAVOD MARIBORSKE LEKARNE ...	4.916.641	-329.319	2.727.727	3.470.395	3.844.654	DA
JAVNI ZAVOD ZAVOD ZA TURIZEM MARIBOR	413.309		2.606	25.555	390.360	DA
MARIBORSKA RAZVOJNA AGENCIJA	474.456		106.165		580.621	DA
SKUPAJ	6.022.153	-254.820	3.036.895	3.620.053	5.184.175	

B - KRATKOROČNA SREDSTVA IN AKTIVNE ČASOVNE RAZMEJITVE

Konto 10 - Denarna sredstva v blagajni na dan 31.12.2014 znašajo 300 EUR in so za 631,71% višja od vrednosti na dan 31.12.2013.

Konto 11 - Dobroimetje pri bankah in drugih finančnih ustanovah predstavljajo denarna sredstva na transakcijskem računu in depoziti. Na dan 31.12.2014 znaša 6.484.668 EUR in je za 6,23% nižje od vrednosti na dan 31.12.2013.

Denarna sredstva na računu pri Banki Slovenije na dan 31.12.2014 znašajo 606.058 EUR, denarna sredstva na depozitnih računih pri bankah na dan 31.12.2014 znašajo 5.878.610 EUR.

Depoziti so bili vezani na odpoklic, 1 mesec in 3 mesece.

Konto 12 - Kratkoročne terjatve do kupcev izkazujejo terjatve na osnovi izstavljenih računov in zahtevkov. Po stanju na dan 31.12.2014 znašajo 4.594.913 EUR in so za 49,54% nižje od vrednosti na dan 31.12.2014.

Odprte terjatve po posameznih vrstah so: terjatve do najemnikov upravnih prostorov v višini 10.082 EUR, terjatve do najemnikov poslovnih prostorov v višini 1.003.178 EUR (tožene 555.080 EUR), terjatve do najemnikov garaž v višini 356 EUR, terjatve iz naslova NUSZ, ki jih je pobirala Mestna občina Maribor in drugi v višini 66.791 EUR, terjatve iz naslova komunalnih taks za oglaševanje in nadomestila za oglaševanje v višini 44.778 EUR (v izterjavi preko DURS/CURS 20.811 EUR), terjatve iz naslova uporabnin javnih površin v višini 75.423 EUR, terjatve iz naslova najemnine komunalne infrastrukture v višini 663.429 EUR, terjatve za neporabljen sredstva amortizacije v višini 204.767 EUR, terjatve iz naslova parkirnin v višini 7.359 EUR, terjatve od prodaje stanovanj v višini 49.201 EUR, terjatve do najemnikov zemljišč v višini 102.133 EUR, terjatve do najemnikov stanovanj v višini 143.383 EUR, terjatve prevzete od Mariborskega sejma d.o.o. v likvidaciji v višini 6.031 EUR, ostale terjatve v višini 783.750 EUR (tožene ostale terjatve 456.420 EUR), terjatve v prisilnih poravnava in stečajih v višini 1.422.632 EUR in terjatve iz naslova subsidiarne odgovornosti najemnikov v višini 11.620 EUR.

Konto 14 - Kratkoročne terjatve do uporabnikov enotnega kontnega načrta po stanju na dan 31.12.2014 v višini 5.260.904 EUR izkazujejo terjatve do proračunskih uporabnikov občin ali države iz naslova prodaje storitev in so za 35,59% nižje od vrednosti na dan 31.12.2013.

Odprte terjatve po posameznih vrstah so: terjatve do najemnikov upravnih prostorov v višini 113.063 EUR, terjatve iz naslova komunalnih taks za oglaševanje in nadomestila za oglaševanje v višini 573 EUR, terjatve iz naslova uporabnin javnih površin v višini 6.231 EUR, terjatve do občin na področju predšolske vzgoje v višini 267.465 EUR (tožene 967 EUR), terjatve do MČ in KS v višini 1.038.579 EUR, terjatve za delo skupnih občinskih organov v višini 13.809 EUR, terjatve iz delitvene bilance 1998 v višini 1.510 EUR, terjatve za najemnine JMSS 9.251 EUR, ostale terjatve v višini 3.800.230 EUR (tožene 2.155.662 EUR) in terjatve za obresti 10.193 EUR (tožene 111 EUR).

Konto 16 - Kratkoročne terjatve iz financiranja po stanju na dan 31.12.2014 v višini 301.851 EUR izkazujejo obračunane zamudne obresti za račune plačane z zamudo (tožene in sporne 34.567 EUR) in so za 160,71% višje od vrednosti na dan 31.12.2013.

Konto 17 - Druge kratkoročne terjatve po stanju na dan 31.12.2014 v višini 6.403.804 EUR izkazujejo terjatve do državnih in drugih institucij iz naslova nege družinskega člana, bolnih nad 30 dni, invalidnih in krvodajalstva v višini 8.425 EUR, davka na dodano vrednost v višini 299.266 EUR, terjatev za davčne prihodke v višini 5.412.209 EUR, terjatev

za nedavčne prihodke v višini 681.803 EUR in druge terjatve v višini 2.101 EUR. Druge kratkoročne terjatve so za 10.173,70% višje od vrednosti na dan 31.12.2013.

Konto 18 - Neplačani odhodki so na osnovi računov ali obračunov izkazane obveznosti za zaračunane dobave blaga ali zaračunane opravljene storitve do 31.12.2014 in praviloma zaradi predpisanega plačilnega roka niso bili plačani do 31.12.2014.

Neplačani odhodki se delijo na tekoče odhodke (tudi plače Mestne uprave Mestne občine Maribor za mesec december), na tekoče transfere, investicijske odhodke, investicijske transfere in druge neplačane odhodke.

Med neplačanimi odhodki izkazujemo tudi transfere za redno financiranje javnih zavodov (materialni stroški in plače za mesec december 2014).

Znesek evidentiranih neplačanih odhodkov predstavlja 16,26% vseh plačanih odhodkov realiziranega proračuna za leto 2014 (14.695.220 EUR/90.360.299 EUR).

Na dan 31.12.2014 je vrednost neplačanih tekočih odhodkov 3.031.184 EUR, tekočih transferov 10.283.473 EUR, investicijskih odhodkov 554.010 EUR, investicijskih transferov 826.338 EUR in neplačanih izdatkov 215 EUR.

OBVEZNOSTI DO VIROV SREDSTEV

D - KRATKOROČNE OBVEZNOSTI IN PASIVNE ČASOVNE RAZMEJITVE

Konto 20 - Kratkoročne obveznosti za prejete predujme in varščine po stanju na dan 31.12.2014 v višini 992 EUR izkazujejo preplačila terjatev. Kratkoročne obveznosti za prejete predujme in varščine so za 97,86% nižje od vrednosti na dan 31.12.2013.

Konto 21 - Kratkoročne obveznosti do zaposlenih po stanju na dan 31.12.2014 v višini 594.934 EUR so obveznosti za plače in nadomestila plač v višini 316.994 EUR, obveznosti za prispevke iz plač v višini 179.842 EUR, obveznosti za davke iz plač v višini 52.417 EUR ter drugi izdatki zaposlenim v višini 45.681 EUR. So obveznosti za mesec december 2014 in so za 14,59% nižje od vrednosti na dan 31.12.2013.

Konto 22 - Kratkoročne obveznosti do dobaviteljev po stanju na dan 31.12.2014 v višini 3.741.765 EUR so obveznosti do dobaviteljev za zaračunane opravljene dobave blaga in zaračunane opravljene storitve v letu 2014 ali v predhodnih letih, katerih poplačilo bo izvršeno v letu 2015 in so za 43,40% nižje od vrednosti na dan 31.12.2013.

Tabela 6 :
220 - Kratkoročne obveznosti do dobaviteljev - 2014

Z.š.	Partner	Skupni znesek
1	ARRIVA ŠTAJERSKA D.D.	251.845,97
2	ŠPORTNI CENTER POHORJE D.O.O.	117.499,98
3	NIGRAD D.D.	110.323,18
4	POLAL GABRIEL S.P.	44.680,92
5	INDRAST D.O.O.	33.161,89
6	KONSTRUKTOR VGR D.O.O.	21.323,91
7	RESTAVRO ANDREJ ŠEBALJ S.P.	15.178,18
8	ZAVAROVALNICA MARIBOR D.D.	9.549,90
9	DOSOR D.O.O.	6.056,43
10	GOSPODARSKO INTERESNO ZDRUŽENJE STARI MARIBOR	5.000,00
11	MARIBORSKI VODOVOD D.D.	4.779,33
12	RADIO CITY D.O.O.	2.550,90
13	MAPOST D.O.O.	2.291,63
14	CENTER ZA STAREJŠE OBČANE ORMOŽ D.O.O.	2.211,60
15	GRANDOŠEK DARKO S.P.	2.030,40
16	GRAND HOTEL OCEAN D.O.O.	1.420,51
17	PUH D.D. V STEČAJU	1.310,26
18	RUBECO BRANKO OMULEC S.P.	1.263,00
19	VG5 D.O.O.	1.245,19
20	ZVEZA PRIJATELJEV MLADINE MARIBOR	933,50
21	CONA TEZNO D.O.O.	695,40
22	LIKO D.D. , LIBOJE	569,04
23	DUVAL INŽENIRING D.O.O.	475,80
24	GALERIJA GOSPOSKA D.O.O.	280,70
25	METALNA SRM D.O.O.	250,00
26	KOOPERATIVA PERON Z.O.O.	164,92
27	DRUŠTVO ZA PODPORO RADIO MARŠ	137,50
28	HORVAT ZEC BRANKA - IZVRŠITELJICA	104,05
29	MEDOBČINSKO DRUŠTVO SLEPIH IN SLABOVIDNIH	96,28
30	ISTA D.O.O.	80,33
31	KOMMUNIO D.O.O.	69,17
32	DZS, D.D.	-4,46
33	DOM ZA STAREJŠE OBČANE RADLJE OB DRAVI D.O.O.	-13,35
34	UPRA-STAN D.O.O.	-27,16
35	PORTIS D.O.O.	-42,38
36	ENERGIJA PLUS D.O.O.	-98,28
37	VOKADA VIS D.O.O	-152,76
38	INDOMA D.O.O.	-174,05
39	GEN-I, D.O.O.	-291,20
40	STANINVEST D.O.O.	-299,45
41	ELEKTRO MARIBOR D.D.	-379,84
42	ELEKTRO CELJE ENERGIJA D.O.O.	-611,46
43	PLINARNA MARIBOR D.O.O.	-1.994,90
	Skupaj:	633.490,58

V tabeli 6: Kratkoročne obveznosti do dobaviteljev so prikazane zapadle kratkoročne obveznosti do dobaviteljev na dan 31.12.2014 v višini 633.491 EUR. Kratkoročne obveznosti do dobaviteljev bi morale biti izkazane v višini 381.645 EUR, saj je zapadli dolg do Arriva Štajerska d.d. že vključen v sporazum o poplačilu zapadlih obveznosti, izkazan med drugimi dolgoročnimi obveznostmi.

Konto 23 - Druge kratkoročne obveznosti iz poslovanja po stanju na dan 31.12.2014 v višini 2.630.769 EUR izkazujejo obveznosti za plačilo dajatev v višini 7.685 EUR, obveznosti za plačilo DDV v višini 53.992 EUR, obveznosti do zavezancev za davčne dajatve-JFP v višini 520.926 EUR in druge kratkoročne obveznosti v višini 2.048.166 EUR-plaćila družinskim pomočnikom, sejnine članom mestnega sveta, subvencioniranje najemnin in ostale kratkoročne obveznosti znašajo 606.470 EUR, obveznosti iz naslova vračila vlaganj v javno telekomunikacijsko omrežje dejanskim upravičencem sredstev, fizičnim in pravnim osebam znašajo 1.441.696 EUR. Prilivi in odlivi sredstev na podračun proračuna niso ne prihodek, ne odhodek.

Druge kratkoročne obveznosti iz poslovanja so za 25,52% višje od vrednosti na dan 31.12.2013.

Konto 24 - Kratkoročne obveznosti do uporabnikov enotnega kontnega načrta po stanju na dan 31.12.2014 v višini 3.986.108 EUR zaradi zahteve po ločenem izkazovanju obveznosti do dobaviteljev, ki so opredeljeni kot proračunski uporabniki občin ali države, izkazujejo obveznosti za zaračunane dobave blaga in zaračunane opravljene storitve v letu 2014 in obveznosti za financiranje dejavnosti javnih zavodov in so za 24,74% višje od vrednosti na dan 31.12.2013.

Tabela 7 :

240-Kratkoročen obveznosti do uporabnikov enotnega kontnega načrta - 2014

Z.š.	Partner	Skupni znesek
1	VARSTVENO DELOVNI CENTER POLŽ	22.680,79
2	CENTER ZA POMOČ NA DOMU MARIBOR	15.250,47
3	MOM MČ BREZJE - DOGOŠE - ZRKOVCI	12.909,06
4	JAVNI MEDOBČINSKI STANOVANJSKI SKLAD MARIBOR	7.368,30
5	OŠ TABOR I MARIBOR	5.851,65
6	NACIONALNI LABORATORIJ ZA ZDRAVJE, OKOLJE IN HRANO	3.963,78
7	OŠ LUDVIKA PLIBERŠKA MARIBOR	3.733,29
8	OŠ KAMNICA	2.225,05
9	OŠ SLAVE KLAVORE MARIBOR	811,94
10	OŠ ANGELA BESEDNJAKA MARIBOR	745,07
11	OŠ FRANCETA PREŠERNA MARIBOR	723,36
12	OŠ RADA ROBIČA LIMBUŠ	526,10
13	OŠ MAKSA DURJAVE MARIBOR	306,85
14	OŠ JANKA PADEŽNIKA MARIBOR	225,39
15	OŠ DRAGA KOBALA MARIBOR	169,04
16	OŠ PREŽIHOVEGA VORANCA MARIBOR	80,63
17	PRIZMA PONIKVE POSEBNI SOCIALNO VARSTVENI ZAVOD	10,54
18	STANOVANJSKI SKLAD, JAVNI SKLAD	9,57
19	OŠ GUSTAVA ŠILIH MARIBOR	-9,48
	Skupaj:	77.581,40

V tabeli 7: Kratkoročne obveznosti do uporabnikov enotnega kontnega načrta so prikazane zapadle obveznosti do uporabnikov enotnega kontnega načrta na dan 31.12.2014 v višini 77.581 EUR.

Konto 25 - Kratkoročne obveznosti do financerjev po stanju na dan 31.12.2014 v višini 5.933.019 EUR predstavljajo v letu 2014 zapadle dolgoročne finančne obveznosti v višini 3.246.671 EUR in druge dolgoročne obveznosti v višini 2.686.348 EUR. Kratkoročne obveznosti do financerjev so za 69,28 % višje od vrednosti na dan 31.12.2013.

Konto 28 - Neplačani prihodki po stanju na dan 31.12.2014 v višini 14.933.525 EUR izkazujejo prihodke, ki še niso bili plačani do 31.12.2014 in se delijo na davčne prihodke, nedavčne prihodke, kapitalske prihodke, transferne prihodke in druge neplačane prihodke.

Vrednost neplačanih davčnih prihodkov je 5.547.087 EUR, nedavčnih prihodkov je 5.274.583 EUR, kapitalskih prihodkov je 61.248 EUR, transfernih prihodkov je 3.783.140 EUR in drugih neplačanih prejemkov je 267.467 EUR.

Vrednost neplačanih prihodkov je za 14,05% višja od vrednosti na dan 31.12.2013.

Konto 29 – Pasivne časovne razmejitve po stanju na dan 31.12.2014 v višini 142.450 EUR izkazujejo obračunane a neplačane prispevke za invalide zaposlene nad kvoto. Pasivne časovne razmejitve so za 6,44% višje od vrednosti na dan 31.12.2013.

E - LASTNI VIRI IN DOLGOROČNE OBVEZNOSTI

Konto 90 - Splošni sklad izkazuje znesek lastnih virov sredstev. Sestavljajo ga namensko oblikovani deli splošnega sklada, in sicer sklad za neopredmetena in opredmetena osnovna sredstva, sklad za finančne naložbe, sklad za terjatve za sredstva dana v upravljanje, sklad za namensko premoženje, preneseno javnim skladom ter splošni sklad za drugo.

Znesek **splošnega sklada za neopredmetena in opredmetena osnovna sredstva** je enak knjigovodski vrednosti teh sredstev.

Splošni sklad za finančne naložbe povečujejo in zmanjšujejo spremembe pri dolgoročnih kapitalskih naložbah, dolgoročno danih posojilih in depozitih ter kratkoročnih finančnih naložbah.

Splošni sklad za terjatve za sredstva dana v upravljanje povečujejo in zmanjšujejo spremembe terjatev za sredstva dana v upravljanje.

Splošni sklad za namensko premoženje, preneseno javnim skladom povečujejo oziroma zmanjšujejo spremembe namenskega premoženja, prenesenega na javni sklad.

Znesek **splošnega sklada za drugo** je dejansko popravek seštevka zneskov drugih delov splošnega sklada, kar pomeni, da je lahko znesek splošnega sklada za drugo izkazan kot debetni ali kreditni saldo.

Splošni sklad za poslovni izid povečuje ali zmanjšuje stanje sredstev na računih kot rezultat iz izkaza prihodkov in odhodkov (skupaj prihodki-skupaj odhodki), izkaza računa finančnih terjatev in naložb (prejeta vračila danih posojil in prodaja kapitalskih deležev-dana posojila in povečanje kapitalskih deležev) in izkaza računa financiranja (zadolževanje-odplačila dolga). Splošni sklad za poslovni izid bi moral biti najmanj enak ostanku namenskih prihodkov in namenskih prejemkov. Le ti so določeni v Odloku o proračunu Mestne občine Maribor. Občina se je v zadnjih letih notranje zadolževala, saj je koristila namenske prihodke in namenske prejemke za financiranje drugih nalog. Notranja zadolženost-obveznost do namenskih virov po 5. členu Odloka o proračunu Mestne občine Maribor znaša 16.056.154

EUR in je prikazana v tabeli 8 (skupni ostanek namenskih prihodkov in namenskih prejemkov na dan 31.12.2014 je zmanjšan za splošni sklad za poslovni izid).

Konto 900	Naziv	v EUR 31.12.2013	v EUR 31.12.2014	%	Indeks
	Splošni sklad za opredmetena in neopredmetena osnovna sredstva	310.139.473	310.708.104	52,51	100,18
	Splošni sklad za finančne naložbe	29.615.625	27.495.629	4,65	92,84
	Splošni sklad za sredstva dana v upravljanje	172.293.716	170.175.953	28,76	98,77
	Splošni sklad za drugo (drugo,dolg. obv.,dolg. pos.)	-30.615.105	-34.725.503	-5,87	113,43
	Splošni sklad za poslovni izid	6.840.890	6.364.953	1,08	93,04
	Splošni sklad za sredstva JMSS Maribor	111.640.953	111.640.953	18,87	100,00
	SKUPAJ	599.915.552	591.660.089	100,00	98,62

Konto 91 - Rezervni sklad v proračunih je vir, ki se nanaša na proračunsko rezervo. Po drugem odstavku 48. člena zakona o javnih financah se sredstva proračunske rezerve uporabljajo za financiranje izdatkov za odpravo posledic naravnih nesreč, kot so potres, poplava, zemeljski plaz, snežni plaz, visok sneg, močan veter, toča, žled, pozeba, suša, množični pojav nalezljive človeške, živalske in rastlinske bolezni, druge nesreče, ki jih povzročijo naravne sile, ter ekološke nesreče. V letu 2014 smo v proračunsko rezervo izločili 333.800 EUR, za obresti smo prejeli 192 EUR. Za financiranje izdatkov smo porabili 345.258 EUR.

Rezervni sklad po stanju na dan 31.12.2014 v višini 245.182 EUR je za 4,39% nižji od vrednosti na dan 31.12.2013.

Konto 96 - Dolgoročne finančne obveznosti so dolgoročna posojila, dobljena na podlagi posojilnih pogojev, katerih roki zapadlosti so daljši od leta dni.

960	DOLGOROČNI KREDITI, PREJETI V DRŽAVI	v EUR 31.12.2013	v EUR 31.12.2014	Indeks
960012	Drugi dolg. krediti Nova KBM d.d.	287.408	57.481	20,00
960013	Drugi dolg. krediti SKB banka d.d.	267.268	133.634	50,00
960014	Drugi dolg. krediti SKB Banka d.d.	9.598.214	8.705.357	90,70
960015	Drugi dolg. krediti UniCredit Banka d.d.	10.071.429	9.214.286	91,49
960016	Drugi dolg. krediti BKS Bank AG	2.833.333	2.500.000	88,24
960017	Drugi dolg. krediti Banka Koper d.d.	6.516.667	5.750.000	88,24
960018	Drugi dolg. krediti NLB d.d.		3.000.000	
960019	Drugi dolg. krediti Deželna banka Slovenije d.d.		4.400.000	
	SKUPAJ	29.574.319	33.760.758	114,16

Med dolgoročnimi finančnimi obveznostmi na dan 31.12.2014 so izkazani:

- dolgoročni kredit najet pri Novi KBM d.d. v letu 2004 (pogodba o dolgoročnem kreditu št. 24617/57 v skupni višini 2.126.815 EUR z rokom vračila kredita do 01.01.2015, katerega prvi obrok zapade v plačilo 01.01.2006),

- dolgoročni kredit najet pri SKB banki d.d. v letu 2005 (pogodba o dolgoročnem kreditu št. 121776-002 v skupni višini 1.236.116 EUR z rokom vračila kredita do 28.12.2015, katerega prvi obrok zapade v plačilo 27.12.2006),
- dolgoročni kredit najet pri SKB banki d.d. v letu 2009 (pogodba o dolgoročnem kreditu št. 121776-003 v skupni vrednosti 12.500.000 EUR z rokom vračila kredita do 01.07.2024, katerega prvi obrok zapade v plačilo 01.10.2010),
- dolgoročni kredit najet pri UniCredit Banka Slovenija d.d. v letu 2010 (pogodba o kreditu št. K1585/2010 v skupni višini 12.000.000 EUR z rokom vračila kredita do 01.07.2025, katerega prvi obrok zapade v plačilo 01.10.2011),
- dolgoročni kredit najet pri BKS Bank AG v letu 2012 (pogodba o dolgoročnem kreditu št. 51000632/12 v skupni višini 3.000.000 EUR z rokom vračila kredita do 01.05.2022, katerega prvi obrok zapade v plačilo 01.08.2013),
- dolgoročni kredit najet pri Banki Koper d.d. v letu 2012 (pogodba o kreditu št. 301-0005202247 v skupni višini 6.900.000 EUR z rokom vračila kredita do 03.05.2022, katerega prvi obrok zapade v plačilo 01.08.2013),
- dolgoročni kredit najet pri Deželni banki Slovenije d.d. v letu 2014 (pogodba o dolgoročnem kreditu št. 90/14-DK/MB v skupni višini 3.000.000 EUR z rokom vračila kredita do 01.09.2024, katerega prvi obrok zapade v plačilo 01.12.2015) in
- dolgoročni kredit najet pri Novi Ljubljanski banki d.d. v letu 2014 (kreditna pogodba št. LD1420400028 v skupni višini 4.400.000 EUR z rokom vračila kredita 02.09.2024, katerega prvi obrok zapade v plačilo 01.12.2015).

V obrazcu bilance stanja so **dolgoročne finančne obveznosti** na dan 31.12.2014 prikazane v višini 30.514.087 EUR in so za 15,76% višje od vrednosti na dan 31.12.2013. Dolgoročne finančne obveznosti, ki zapadejo v plačilo v letu 2015 smo v obrazcu bilance stanja prikazali med kratkoročnimi obveznostmi do financiranj v višini 3.246.671 EUR.

Konto 97 - Druge dolgoročne obveznosti po stanju na dan 31.12.2014 v višini 6.027.612 EUR izkazujejo:

- dolgoročne obveznosti do podjetja Mariborski vodovod d.d. v višini 449.363 EUR po pogodbi o ureditvi razmerij ob vnaprejšnjemu plačilu sredstev namenskega investicijskega vira, ki ga nakaže Mariborski vodovod za financiranje izgradnje in delovanje CCN Dogoše v skladu s sklepom št. 19 iz 3. redne seje Mestnega sveta MOM z dne 24.02.2003;
- dolgoročne obveznosti do podjetja Mariborski vodovod d.d. v višini 262.326 EUR po ugotovljeni pogodbi o vrnitvi sredstev ekološkega tolarja in porabi le-teh za investicije v objekte za oskrbo s pitno vodo po zahtevi Računskega sodišča Republike Slovenije;
- dolgoročne obveznosti do podjetja MK Trgovina d.d. v višini 15.412 EUR po pogodbi o financiranju obnovitvenih del v poslovnem prostoru na Jurčičevi ulici 8;
- dolgoročne obveznosti do podjetja Kavarna d.o.o. v višini 12.215 EUR po pogodbi o financiranju obnovitvenih del v poslovnem prostoru na Partizanski cesti 1;
- dolgoročne obveznosti do Javnega zavoda Dvorana Tabor Maribor v višini 185.728 EUR po pogodbi za izvedbo gradbenih, obrtniških, elektro in strojnih instalacijskih del pri izgradnji 2. faze Ledne dvorane, na lokaciji Tabor v Mariboru, in so zastavljene Novi KBM d.d.;
- dolgoročne obveznosti do Arriva Štajerska d.d. v višini 4.702.568 EUR po sporazumu o poplačilu zapadlih obveznosti iz sodb povezanih z Koncesijsko pogodbo za izvajanje mestnega linijskega avtobusnega prevoza v Mariboru, z dne 10.06.2003;
- dolgoročne obveznosti do Florina, vrtnarstvo, proizvodnja, trgovina in storitve d.d. v višini 400.000 EUR po sodni poravnavi.

V obrazcu bilance stanja so **druge dolgoročne obveznosti** na dan 31.12.2014 prikazane v višini 3.341.264 EUR in so za 264,21 % višje od vrednosti na dan 31.12.2013. Druge

dolgoročne obveznosti, ki zapadejo v plačilo v letu 2015 smo v obrazcu bilance stanja prikazali med kratkoročnimi obveznostmi do financerjev v višini 2.686.348 EUR.

Konto 99 - Aktivni/pasivni konti izvenbilančne evidence

Na kontih izvenbilančne evidence po stanju na dan 31.12.2014 v višini 101.800.628 EUR izkazujemo:

- izdana poroštva z izdajo menic v višini 45.162.931 EUR (dolgoročni krediti);
- prejeta poroštva v obliki prejetih bančnih garancij v višini 4.307.702 EUR (garancije za dobro izvedbo del, garancije za odpravo napak v garancijskem roku);
- najete kredite javnih zavodov, javnih podjetij v višini 896.655 EUR;
- odpisani kapitalski delež Biograd in Rovinj v višini 5.213 EUR;
- zastave terjatev upnikov v višini 895.736 EUR;
- vlaganja Mestne občine Maribor v SNG Maribor v višini 31.154.198 EUR;
- prejeta računalniško opremo za Spletno kavarno v višini 27.202 EUR;
- vlaganja v ustanovitev Medicinske fakultete v Mariboru v višini 312.970 EUR;
- podeljene stavbne pravice v višini 1.200.039 EUR (gradnja podzemnih garaž pod nivojem Svetozarevske ulice v višini 32.760 EUR-MTB d.o.o., gradnja parkirne hiše, pokrite tržnice in ureditve ploščadi za zeleno tržnico v višini 367.302 EUR-KONSTRUKTOR VGR d.o.o., izgradnja konzolnega previsa objekta Mariborsko kulturno središče-MAKS v višini 24.497 EUR-ZIM d.o.o., izgradnja kulturno-izobraževalnega objekta v višini 773.162 EUR-EBLA d.o.o., posebna pravica uporabe javnega dobra v višini 2.318,00 EUR-Vekoslav in Vilhelmina VERHOVNIK);
- ustanovitvena sredstva JGZ Marprom v višini 10.000 EUR;
- lastniški delež GZ Maribor-v stečaju v višini 38.529 EUR;
- avansno najemnina po pogodbi o najemu, uporabi in vzdrževanju javne infrastrukture, sklenjeno med Mestno občino Maribor in Plinarno Maribor d.o.o. 23.02.2012 v višini 15.000.000 EUR. Avansna najemnina je namenski prihodek občine in se izključno in namensko porablja za investicije in investicijska vzdrževalna dela na tisti javni infrastrukturi za katero je bila zaračunana. Mestna občina Maribor tega namenskega prihodka še ni namenila za investicije in investicijsko vzdrževalna dela;
- javno dobro v višini 1.558.128 EUR, ki predstavlja kategorizirane javne občinske ceste in poti, ki še niso vpisane v zemljiški knjigi in niso evidentirane v registru osnovnih sredstev,
- parkirišča v višini 1.187.724 EUR, ki jih je iz poslovnih knjig izločilo JPGSZ in niso evidentirana v registru osnovnih sredstev,
- pridobljeno stavbno pravico v višini 31.161 EUR za legalizacijo športnega objekta (Sklad kmetijskih zemljišč in gozdov Republike Slovenije),
- pridobljeno stavbno pravico v višini 12.440 EUR za gradnjo javne infrastrukture (Republika Slovenija Agencija Republike Slovenije za okolje).

Tabela 8**OSTANEK NAMENSKIH PRIHODKOV IN NAMENSKI PREJEMKOV NA DAN 31.12.2014**

Vir	KOMUNALA	
02	Prihodki od premoženja	16.340.056
	Prihodki od najemnin za infrastrukturo - Plinarna Maribor d.d.	15.398.141
	Prihodki od najemnin za infrastrukturo - JP Energetika d.o.o.	620.836
	Prihodki od najemnin za infrastrukturo - Mariborski vodovod JP d.d.	-118.019
	Prihodki od najemnin za infrastrukturo - Snaga d.o.o.	540.648
	Prihodki od najemnin za infrastrukturo - Pogrebno podjetje d.d.	61.003
	Prihodki od najemnin za infrastrukturo - JP Marprom d.o.o.	-154.105
	Prihodki od najemnin za infrastrukturo - JP Marprom d.o.o. (avtobusna postaja)	-8.448
59	Okoljska dajatev za ones.okolja zaradi odvaj.odp.voda	546.153
80	Okoljska dajatev za ones.okolja zaradi odlaganja odpadkov	983.000
	SKUPAJ KOMUNALA	17.869.209
	OSTALO	
02	Presežek Svetovalni center za otroke, mladostnike in starše Maribor	60.464
05	Zadolževanje - kredit	3.258.338
27	Požarna taksa	280.458
	Ostane na računih MČ in KS	1.020.438
	SKUPAJ OSTALO	4.619.698
	SKUPAJ KOMUNALA + OSTALO (NAMENSKI PRIHODKI IN PREJEMKI)	22.488.907
	STANJE SREDSTEV NA RAČUNU	-6.364.953
	NOTRANJE ZADOLŽEVANJE	16.123.954

POROČILO O UPRAVLJANJU DENARNIH SREDSTEV SISTEMA ENOTNEGA ZAKLADNIŠKEGA RAČUNA MESTNE OBČINE MARIBOR

1. Uvod in razkritje računovodskih pravil

1.1. Uvod

Upravljanje denarnih sredstev sistema enotnega zakladniškega računa občine (v nadaljnjem besedilu: EZRO) izvršuje upravljavec EZRO tako, da nalaga prosta denarna sredstva sistema EZRO v obliki nočnih depozitov.

EZRO je poseben transakcijski račun občine, odprt pri Banki Slovenije, preko katerega se evidentira denarni tok proračunskih uporabnikov (v nadaljnjem besedilu: PU), vključenih v sistem EZRO. V sistem EZRO so vključeni vsi PU občinskega proračuna. Informacijski tok poteka preko podračunov, odprtih v Upravi RS za javna plačila (v nadaljnjem besedilu: UJP). Za namene upravljanja denarnih sredstev sistema EZRO je v UJP odprt zakladniški podračun občine (v nadaljnjem besedilu: ZP). Na podlagi zakona, ki ureja plačilne storitve in sisteme, imajo podračuni PU status transakcijskih računov pri poslovnih bankah.

1.2. Razkritja računovodskih pravil

Na podlagi Pravilnika o vodenju računovodskih evidenc upravljanja denarnih sredstev sistema enotnega zakladniškega računa (Uradni list RS št. 120/07, 104/09) so za upravljavca EZRO **Mestno občino Maribor za leto 2014** izdelani samostojni računovodski izkazi.

V poslovnih knjigah EZRO so v izkazu prihodkov in odhodkov izkazani:

- a) tokovi izkaza prihodkov in odhodkov, tj. prejete in plačane obresti, stroški upravljanja ter nakazilo proračunu pripadajočega dela presežka;
- b) v tokovih pa se ne izkažejo:
 - nalaganja prostih denarnih sredstev EZRO izven sistema EZRO v obliki nočnih depozitov na poslovne banke in
 - navidezne nočne vloge, to so le navidezni tokovi, ki nadomeščajo nočne prenose stanj podračunov PU EZR, ki bi se sicer izvajali preko plačilnega prometa, in torej predstavljajo navidezno združevanje denarnih sredstev podračunov PU EZR v poslovnih knjigah upravljavca EZR (v nadaljnjem besedilu: stanja podračunov PU EZRO).

2. Obrazložitev podatkov bilance stanja z vidika upravljanja denarnih sredstev sistema EZRO

2.1. Obrazložitev dobroimetja EZRO pri bankah in drugih finančnih ustanovah

Dobroimetje EZRO pri bankah in drugih finančnih ustanovah je sestavljeno iz denarja na računu EZRO in nočnih depozitov. Dobroimetje pri bankah in drugih finančnih ustanovah ZP-ja na dan **31.12.2014** znaša **472,94** EUR. Strukturo dobroimetja EZRO pri bankah in drugih finančnih ustanovah predstavlja Tabela 1.

Tabela 1: Struktura dobroimetja EZRO pri bankah in drugih finančnih ustanovah na dan 31.12.2014 (v EUR)

Dobroimetje pri bankah in drugih finančnih inštitucijah	Stanje
Denar na računu EZRO	- 5.630.548,67
Nočni depoziti	5.631.021,61
Skupaj	472,94

2.2. Obrazložitev stanja denarnih sredstev EZRO

Denarna sredstva EZRO so denarna sredstva na podračunih PU v okviru EZRO in denarna sredstva zakladniškega podračuna občine, zaradi česar je stanje denarnih sredstev v poslovni knjigi EZRO enako stanju denarnih sredstev na EZRO pri Banki Slovenije. Pri tem velja enačba:

$$\text{Denarna sredstva v knjigi EZRO} = \text{Stanje računa EZRO pri Banki Slovenije} = \text{Stanje ZP} + \sum \text{stanj podračunov PU EZRO}$$

Stanje denarnih sredstev EZRO glede na porazdelitev denarnih sredstev na neposredne proračunske uporabnike občine, posredne proračunske uporabnike občine in ZP prikazuje Tabela 2.

Tabela 2: Stanje denarnih sredstev na podračunih PU EZRO na dan 31.12.2014 (v EUR)

Denarna sredstva (po podatkih UJP)	Stanje
1. Neposrednih proračunskih uporabnikov občine	1.009.603,04
2. Posrednih proračunskih uporabnikov občine	4.623.384,87
3. Skupaj podračuni PU EZRO (3. = 1. + 2.)	5.632.987,91
4. Zakladniški podračun občine	- 5.630.548,67
5. EZRO (5. = 3. + 4.)	2.439,24

2.3. Zapadle ter nezapadle terjatve in obveznosti iz financiranja

ZP nima zapadlih neplačanih terjatev ter obveznosti.

Stanje nezapadlih obveznosti znaša **0,00** EUR in je sestavljeno iz obveznosti ZP do PU za obresti za stanja podračunov (konti skupine 24) v višini **0,00** EUR.

Stanje nezapadlih terjatev znaša **43,30** EUR in je sestavljeno iz terjatev iz naslova obresti za nočne depozite pri poslovnih bankah (konto skupine 16) v višini **43,30** EUR.

3. **Obrazložitev denarnih tokov upravljanja denarnih sredstev sistema EZRO in obrazložitev spremembe stanja domačih in deviznih sredstev na ZP**

3.1. **Obrazložitev denarnih tokov upravljanja denarnih sredstev sistema EZRO**

Obrazložitev denarnih tokov upravljanja denarnih sredstev sistema EZRO prikazuje Tabela 3.

Tabela 3: Obrazložitev denarnih tokov EZRO (v EUR)

Konto	Denarni tokovi upravljanja sredstev sistema EZRO	Znesek
7102	Prihodki od obresti (tj. obresti na nočni depozit in obresti na stanje EZRO)	4.249,34
4035	Plačila obresti subjektom, vključenim v sistem EZR (tj. plačila obresti na stanja podračunov EZR subjektom, vključenim v sistem EZR)	3.776,40
4029	Drugi operativni odhodki (tj. morebitni stroški)	
4050	Prenos proračunu pripadajočega dela rezultata poslovanja sistema EZR preteklega leta	485,29
	Rezultat denarnih tokov upravljanja denarnih sredstev sistema EZRO	-12,35

3.2. **Sprememba stanja domačih in deviznih sredstev ZP, podračunov PU in EZRO**

Spremembo stanja denarnih sredstev po podračunih PU, ZP in EZRO po posameznih valutah predstavlja Tabela 4.

Tabela 4: Sprememba stanja denarnih sredstev na podračunih PU, ZP in računu EZRO (v EUR)

Vrsta računa	Stanje na dan 31.12.2014 (1)	Stanje na dan 31.12.2013 (2)	Sprememba stanja denarnih sredstev (3 = 1 – 2)
Podračuni PU	5.632.987,91	5.596.046,65	36.941,26
ZP	- 5.630.548,67	- 5.592.963,07	- 37.585,60
EZRO	2.439,24	3.083,58	-644,34

3.3. **Presežek upravljanja**

Presežek upravljanja predstavljajo prejete obresti, zmanjšane za plačane obresti in plačane stroške od upravljanja s prostimi denarnimi sredstvi na računih, vključenih v sistem EZR. Pregled presežka upravljanja za leti 2013 in 2014 prikazuje Tabela 5.

Tabela 5: Letni učinki upravljanja za leti 2013 in 2014 (v EUR)

Leto	Presežek upravljanja
2013	485,29
2014	472,94

IZJAVA O OCENI NOTRANJEGA NADZORA JAVNIH FINANC

v/na..... MESTNI OBČINI MARIBOR..... (naziv proračunskega uporabnika)

Podpisani se zavedam odgovornosti za vzpostavitev in stalno izboljševanje sistema finančnega poslovanja in notranjih kontrol ter notranjega revidiranja v skladu s 100. členom Zakona o javnih financah z namenom, da obvladujem tveganja in zagotavljam doseganje ciljev poslovanja in uresničevanje proračuna.

Sistem notranjega nadzora javnih financ je zasnovan tako, da daje razumno, ne pa tudi absolutnega zagotovila o doseganju ciljev: tveganja, da splošni in posebni cilji poslovanja ne bodo doseženi, se obvladujejo na še sprejemljivi ravni. Temelji na nepretrganem procesu, ki omogoča, da se opredelijo ključna tveganja, verjetnost nastanka in vpliv določenega tveganja na doseganje ciljev in pomaga, da se tveganja obvladuje uspešno, učinkovito in gospodarno.

Ta ocena predstavlja stanje na področju uvajanja procesov in postopkov notranjega nadzora javnih financ v/na... Mestni občini Maribor(naziv proračunskega uporabnika).

Oceno podajam na podlagi:

- ocene notranje revizijske službe za področja: izvrševanje proračuna za leto 2014 in 2015, javno naročanje, pravilnost poslovanja na področju predšolske vzgoje, naročanje in poraba pisarniškega in potrošnega materiala ter prefakturiranja materialnih stroškov, izvajanje aktivne politike zaposlovanja, področje zadolževanja, izvajanje projektov, izvajanje aktivnosti v povezavi s pripravo občinskega prostorskega načrta, načrtovanje in izvajanje projektov, vodenje prekrškovnih terjatev ter popolnost in pravočasnost pobiranja prihodkov.
- samoocenitev vodij organizacijskih enot za področja: Kabinet župana (Kabinet župana, Služba za delovanje MS), Služba za zaščito, reševanje in obrambno načrtovanje, Urad za finance in proračun (Sektor za finance, Sektor za računovodstvo, Sektor za proračun, Služba za komunalno), Urad za vzgojo in izobraževanje, zdravstveno, socialno varstvo in raziskovalno dejavnost (Sektor za izobraževanje, Sektor za vzgojo, Sektor za zdravstveno in socialno varstvo), Sekretariat za splošne zadeve (Služba za splošne zadeve in upravljanje s kadrovskega viri, Služba za pravne zadeve, Služba za upravno poslovanje, Služba za javna naročila, Materialno-tehnična služba, Služba za informatiko, Služba za MČ in KS), Urad za gospodarske dejavnosti (Sektor za gospodarstvo, Sektor za gospodarjenje s poslovnimi in upravnimi prostori, Sektor za stanovanjske zadeve), Urad za komunalno, promet in prostor (Sektor za urejanje prostora, Sektor za komunalno in promet, Služba za GIS in obdelavo podatkov, Režijski obrat), Urad za kulturo in mladino (Sektor za kulturo), Urad za šport, Služba za razvojne projekte in investicije – projektna pisarna, Medobčinski inšpektorat in redarstvo ter Medobčinski urad za varstvo okolja in ohranjanje narave.
- ugotovitev (Računskega sodišča RS, proračunske inšpekcije, Urada RS za nadzor proračuna, nadzornih organov EU,...) za naslednja področja: /

V/Na ..Mestni občini Maribor....(naziv proračunskega uporabnika)

je vzpostavljen(o):

1. Primerno kontrolno okolje (predstojnik izbere eno od naslednjih možnosti):

a) na celotnem poslovanju,

b) na pretežnem delu poslovanja,

c) na posameznih področjih poslovanja (2,66),

d) še ni vzpostavljeno, pričeli smo s prvimi aktivnostmi,

e) še ni vzpostavljeno, v naslednjem letu bomo pričeli z ustreznimi aktivnostmi.

<input type="checkbox"/>
<input type="checkbox"/>
<input checked="" type="checkbox"/>
<input type="checkbox"/>
<input type="checkbox"/>

2. Upravljanje s tveganji

2.1. Cilji so realni in merljivi, to pomeni, da so določeni indikatorji za merjenje doseganja ciljev (predstojnik izbere eno od naslednjih možnosti):

- a) na celotnem poslovanju,
- b) na pretežnem delu poslovanja,
- c) na posameznih področjih poslovanja (3,02)
- d) še niso opredeljeni, pričeli smo s prvimi aktivnostmi,
- e) še niso opredeljeni, v naslednjem letu bomo pričeli z ustreznimi aktivnostmi.

2.2. Tveganja, da se cilji ne bodo uresničili, so opredeljena in ovrednotena, določen je način ravnanja z njimi (predstojnik izbere eno od naslednjih možnosti):

- a) na celotnem poslovanju,
- b) na pretežnem delu poslovanja,
- c) na posameznih področjih poslovanja (2,5),
- d) še niso opredeljena, pričeli smo s prvimi aktivnostmi,
- e) še niso opredeljena, v naslednjem letu bomo pričeli z ustreznimi aktivnostmi.

3. Na obvladovanju tveganj temelječ sistem notranjega kontroliranja in kontrolne aktivnosti, ki zmanjšujejo tveganja na sprejemljivo raven (predstojnik izbere eno od naslednjih možnosti):

- a) na celotnem poslovanju,
- b) na pretežnem delu poslovanja,
- c) na posameznih področjih poslovanja (2,51),
- d) še ni vzpostavljen, pričeli smo s prvimi aktivnostmi,
- e) še ni vzpostavljen, v naslednjem letu bomo pričeli z ustreznimi aktivnostmi.

4. Ustrezen sistem informiranja in komuniciranja (predstojnik izbere eno od naslednjih možnosti):

- a) na celotnem poslovanju,
- b) na pretežnem delu poslovanja
- c) na posameznih področjih poslovanja(3,19),
- d) še ni vzpostavljen, pričeli smo s prvimi aktivnostmi,
- e) še ni vzpostavljen, v naslednjem letu bomo pričeli z ustreznimi aktivnostmi.

5. Ustrezen sistem nadziranja, ki vključuje tudi primerno (lastno, skupno, pogodbeno) notranje revizijsko službo (predstojnik izbere eno od naslednjih možnosti):

- a) na celotnem poslovanju,
- b) na pretežnem delu poslovanja,
- c) na posameznih področjih poslovanja(3,43),
- d) še ni vzpostavljen, pričeli smo s prvimi aktivnostmi,
- e) še ni vzpostavljen, v naslednjem letu bomo pričeli z ustreznimi aktivnostmi.

6. Notranje revidiranje zagotavljam v skladu s Pravilnikom o usmeritvah za usklajeno delovanje sistema notranjega nadzora javnih financ (predstojnik izbere eno od naslednjih možnosti):

- a) z lastno notranjerevizijsko službo,
- b) s skupno notranjerevizijsko službo,
- c) z zunanjim izvajalcem notranjega revidiranja,
- d) nisem zagotovil notranjega revidiranja.

ad b) Navedite naziv skupne notranjerevizijske službe:

.....///.....

Navedite sedež in matično številko skupne notranjerevizijske službe:

.....///.....

Matična številka:

ad c) Navedite naziv **zunanjega izvajalca notranjega revidiranja**:

.....///.....

Navedite sedež in matično številko zunanjega izvajalca notranjega revidiranja:

.....///.....

Matična številka:

Ali (sprejeti) finančni načrt (proračun), za leto na katerega se Izjava nanaša, presega 2,086 mio EUR X

Datum zadnjega revizijskega poročila zunanjega izvajalca notranjega revidiranja je:

(dan XY , mesec XY in leto 20XY)

ad d) **Notranjega revidiranja nisem zagotovil ker:**

.....///.....

V letu 2014 (leto, na katerega se Izjava nanaša) sem na področju notranjega nadzora izvedel naslednje pomembne izboljšave (navedite 1, 2 oziroma 3 pomembne izboljšave):

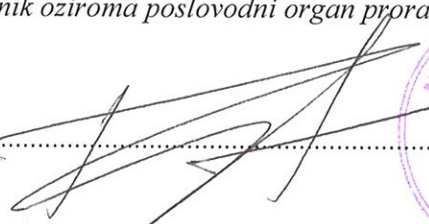
- nadaljevanje s krepitvijo dviga nivoja informiranja in komuniciranja. Zaposlenim je omogočeno poročanje o morebitnih nepravilnostih in problemih. Na ta način vodstvo pridobi ustrezne informacije, na podlagi katerih lahko sprejema ustrezne odločitve (po opravljeni analizi za Izjavo o NNJF 2014 je ta element ocenjen z oceno 4,00 (na pretežnem delu poslovanja).

Kljub izvedenim izboljšavam ugotavljam, da obstajajo naslednja pomembna tveganja, ki jih še ne obvladam v zadostni meri (navedite 1, 2 oziroma 3 pomembnejša tveganja in predvidene ukrepe za njihovo obvladovanje):

- register tveganj se ne posodablja in preverja redno; kljub imenovanemu skrbniku registra obstaja tveganje, da ne poznamo vseh tveganj, ki ogrožajo doseganje naših ciljev, zato ne vzpostavimo ustreznih notranjih kontrolnih mehanizmov, s katerimi bi obdržali tveganja na spremenljivi ravni oziroma se notranje kontrole ne izvajajo dosledno ter se ne prilagajajo spremembam v organizaciji in v njenem okolju – **v letu 2015 bomo zagotovili dosledno izvajanje Navodila o vzpostavitvi in uporabi registra tveganj v MO Maribor, z dne, 1.6.2010.**

Predstojnik oziroma poslovodni organ proračunskega uporabnika: **dr. Andrej Fištravec, Župan MOM.**

Podpis:



Datum podpisa predstojnika: 26. februar 2015

III. OBRAZLOŽITEV POSEBNEGA DELA ZAKLJUČNEGA RAČUNA

UVOD

Proračun Mestne občine Maribor za leto 2014 je bil sprejet 24.3.2014 na 35. redni seji Mestnega sveta Mestne občine Maribor in je pričel veljati 25.3.2014.

Sprejeti prihodki so znašali 103,5 mio EUR, sprejeti odhodki 113,3 mio EUR, račun finančnih terjatev in naložb (prejeta vračila danih posojil in prodaja kapitalskih deležev v višini 250.999 EUR ter dana posojila in povečanje kapitalskih deležev v višini 2.002.100 EUR) in račun financiranja (zadolževanje v višini 8 mio EUR in odplačila dolga v višini 3,2 mio EUR). Načrt razvojnih programov za obdobje 2014-2017 je bil sprejet v višini 163,3 mio EUR, za leto 2014 v višini 36,7 mio EUR.

Na 40. redni seji Mestnega sveta Mestne občine Maribor, dne 8.9.2014 je bil sprejet Odlok o spremembah in dopolnitvah Odloka o proračunu Mestne občine Maribor za leto 2014.

Spremembo je bilo potrebno pripraviti v 17. členu odloka, zaradi soglasja k zadolževanju Zdravstvenega doma Adolfa Drolca. Odlok o spremembah in dopolnitvah Odloka o proračunu Mestne občine Maribor je pričel veljati 9.9.2014.

V letu 2014 so bili prihodki realizirani v višini 87,3 mio EUR ali 84,1% načrtovanih prihodkov, odhodki so bili realizirani v višini 90,4 mio EUR ali 79,5% načrtovanih odhodkov.

POROČILO O VKLJUČEVANJU NENAČRTOVANIH PREJEMKOV IN IZDATKOV V PRORAČUN, KORIŠČENJU SREDSTEV SPLOŠNE PRORAČUNSKE REZERVACIJE IN IZVRŠENIH PRERAZPOREDITVAH PRORAČUNSKIH SREDSTEV

Vključevanje nenačrtovanih prejemkov in izdatkov v proračun po sprejemu proračuna, koriščenje sredstev splošne proračunske rezervacije in prerazporejanje proračunskih sredstev med proračunskimi postavkami opredeljuje Odlok o proračunu Mestne občine Maribor za leto 2014 (MUV št. 6/14) v 5., 8., 10. in 12. členu.

Vključevanje nenačrtovanih prejemkov in izdatkov

Vključevanje nenačrtovanih prejemkov in izdatkov v proračun po sprejemu proračuna urejata Zakon o javnih financah v 41. in 43. členu ter Odlok o proračunu Mestne občine Maribor za leto 2014 v 5. členu. V letu 2014 je povečanje sprejetega proračuna za leto 2014, zaradi vključitve namenskih prejemkov in namenskih izdatkov, ki v proračunu niso bili izkazani oziroma niso bili izkazani v zadostni višini, znašalo 297.198,55 EUR. V višini dejanskih prejemkov se je povečal tudi obseg izdatkov finančnega načrta posameznega uporabnika.

Zaradi sprememb, ki so navedene v spodnji tabeli, so se skupni prihodki, načrtovani v sprejetem proračunu Mestne občine Maribor za leto 2014 povečali iz 103.503.759 EUR na 103.800.958 EUR, skupni odhodki pa iz 113.339.098 EUR na 113.636.296 EUR.

POVEČANJE PRIHODKOV IN ODHODKOV PO 41. IN 43. ČLENU ZJF v letu 2014

Zap. št. pred.	Datum prejema predloga	Šifra PU	Naziv PU	Povečanje odhodkov v FN uporabnika						Datum nakazila sredstev	Datum vnosa v program Evidenca proračuna	
				PP	Naziv PP	Znesek PP v sprejetem oz. spremenjenem FN	Konto	Predlagano zvišanje PP	konto prihodka			NOVI znesek PP
PRORAČUN 2014												
1.	22.4.2014	0413	Urad za komunalo, promet in prostor	511301	Redno vzdrževanje javne razsvetljave	80.000,00	402503	3.974,38	714120	83.974,38	15.4.2014	22.4.2014
2.	7.5.2014	0413	Urad za komunalo, promet in prostor	511104	Redno vzdrževanje gozdnih cest	23.500,00	413500	37.383,01	71030615	60.883,01	15.4.2014	7.5.2014
3.	27.5.2014	0413	Urad za komunalo, promet in prostor	153201	Investicije in investicijsko vzdrževanje	90.000,00	420899	2.380,22	71309909	92.380,22	9.6.2014	9.6.2014
4.	20.8.2014	0406	Urad za kulturo in mladino	120203	Dejavnost javnih zavodov	3.006.087,00	413302	77.000,00	74000447	3.083.087,00	18.8.2014	20.8.2014
5	17.7.2014	0413	Urad za komunalo, promet in prostor	152112	Dokumentacija in pripravljala dela	180.000,00	402113	25.222,95	72210000	205.222,95	10.12.2013, 21.2.2014, 24.3.2014	11.8.2014
6	25.7.2014	0610	Mestna četrt Tezno	810610	Programi dela KS in MČ	8.074,00	402000	70,00	730000=1550	9.924,00	APRIL-JUNIJ 2014	26.8.2014
							402003	1.170,00	71309909=300			
							402206	230,00				
							412000	380,00				
7	8.9.2014	0412	Služba za razvojne projekte in invest.	102000	Investicije v osnovne šole	1.353.000,00	432300	110.798,94	71000301	1.463.798,94	18.7.2014	17.9.2014
8	1.10.2014	0605	Mestna četrt Magdalena	810605	Programi dela KS in MČ	12.115,00	402009	400,00	730000	12.715,00	10.6.2014	7.10.2014
							402000	200,00			13.6.2014	
9	1.10.2014	0613	Krajevna skupnost Kamnica	810613	Programi dela KS in MČ	18.630,00	402112	1.708,00	730000	1.800	JUNIJ-AVGUST 2014	9.10.2014
							402000	92,00				
10	15.10.2014	0413	Urad za komunalo, promet in prostor	152013	Mestni avtobusni promet	0,00	402301	4.655,42	714120	4.655,42	FEBRUAR-MAREC 2014	17.10.2014
11	10.11.2014	0413	Urad za komunalo, promet in prostor	152112	Dokumentacija in pripravljala dela	205.222,95	402113	18.720,00	72210000	223.942,95	30.10.2014	10.11.2014
12	27.11.2014	0503	Medobčinski urad za varstvo okolja in ohranjanje narave	156000	Okolje	170.000,00	402099	1.578,12	71309908	171.578,12	24.10.2014	28.11.2014
13	17.12.2014	0613	Krajevna skupnost Kamnica	811113	Obratovalni stroški najemnikov	0,00	402201	713,00	71039904	713	12.2.2014	17.12.2014
14	23.12.2014	0602	Mestna četrt Ivan Cankar	811002	Vlaganje v objekte in opremo	22.907,00	420500	3.076,00	710301	2.986	1.1.-30.11.2014	23.12.2014
									71039904	90		
15	23.12.2014	0413	Urad za komunalo, promet in prostor	152013	Mestni avtobusni promet	4.655,42	402301	6.701,51	714120	11.357	13.11.,22.12.2014	23.12.2014
16	26.12.2014	0610	Mestna četrt Tezno	810610	Programi dela MČ in KS	9.924,00	402099	300,00	730000	10.429	28.7.,20.8.,15.12. 2014	29.12.2014
							402112	205,00				
17	6.11.2014	0614	Krajevna skupnost Limbuš	811014	Vlaganje v objekte in opremo	0,00	420199	240,00	710301	240	9.6., 4.7.2014	29.12.2014
				SKUPAJ				297.198,55				

Poročilo o razporeditvi splošne proračunske rezervacije

Uporaba splošne proračunske rezervacije je urejena v Zakonu o javnih financah v 42. členu, Odlok o proračunu Mestne občine Maribor za leto 2014 pa jo ureja v 10. členu. Sredstva splošne proračunske rezervacije se uporabljajo za nepredvidene namene, za katere v proračunu niso zagotovljena sredstva, ali za namene, za katere se med letom izkaže, da niso zagotovljena v zadostnem obsegu, ker jih ob pripravi proračuna ni mogoče načrtovati.

Po sprejetem proračunu MOM za leto 2014 so bile naslednje razporeditve v skupni višini 361.005,00 EUR iz splošne proračunske rezervacije v finančne načrte proračunskih uporabnikov, kot prikazuje tabela na naslednji strani.

PREGLED KORIŠČENJA SREDSTEV SPLOŠNE PRORAČUNSKE REZERVACIJE V LETU 2014

Zap. št. pred.	Datum prejema predloga	Šifra prorač. uporab. PU	Naziv PU Predlagatelj predloga za koriščenje	Zmanjšanje sredstev				Novi znesek PP 132000	Povečanje sredstev			Datum vnosa v program Evidenca proračuna	Opombe:	
				PP	Naziv PP	Znesek PP 132000	Predlagano znižanje oziroma povečanje		PP	Naziv PP	Znesek PP			Novi znesek povečane PP
			PRORAČUN 2014											
1	26.3.2014	0415	Urad za gospodarske dejavnosti in gospodarjenje z nepremičnim prem.	132000	Splošna proračunska rez	361.005,00	2.596,45	358.408,55	711007	Izboljšanje konkurenčnosti podeželja	27.770,42	30.366,87	3.4.2014	
2	10.4.2014	0408	Urad za šport	132000	Splošna proračunska rez	358.408,55	9.684,00	348.724,55	123407	Materialni stroški športnih objektov	11.488,92	21.172,92	18.4.2014	
3	18.4.2014	0412	Služba za razvojne investicije in projekte	132000	Splošna proračunska rez	348.724,55	55.100,00	293.624,55	103501	Obnova Minoritskega samostana in izgrad. Lutkovnega gledališča	1.500,22	56.600,22	28.4.2014	
4	25.4.2014	0415	Urad za gospodarske dejavnosti in gospodarjenje z nepremičnim prem.	132000	Splošna proračunska rez	293.624,55	15.365,00	278.259,55	721013	Fundacija Prizma	69.400,00	84.765,00	-	Zavrjneno 8.7.2014
5	28.5.2014	0402	Kabinet župana	132000	Splošna proračunska rez	278.259,55	40.000,00	238.259,55	214713	Humanitarna pomoč Kraljevu	0,00	40.000,00	30.5.2014	
6	5.6.2014	0415	Urad za gospodarske dejavnosti in gospodarjenje z nepremičnim prem.	132000	Splošna proračunska rez	238.259,55	119.000,00	119.259,55	103501	Obnova Minoritskega samostana in izgrad. Lutkovnega gledališča	1.574,02	120.574,02	10.6.2014	
7	12.6.2014	0402	Kabinet župana	132000	Splošna proračunska rez	119.259,55	3.317,96	115.941,59	214704	Mednarodno in medmestno sodelovanje	41.485,00	44.802,96	18.6.2014	
8	13.6.2014	0406	Urad za kulturo in mladino	132000	Splošna proračunska rez	115.941,59	77.000,00	38.941,59	120203	Dejavnost javnih zavodov	2.929.087,00	3.006.087,00	19.6.2014	
9	10.7.2014	0403	Urad za finance in proračun	132000	Splošna proračunska rez	54.306,59	45.527,78	8.778,81	610500	Obresti za kratkoročne kredite	0,00	45.527,78	-	Zavrjneno
							8.778,81	0,00	218901	Svetovanje in drugi str.v zvezi z zadolžev.	4.999,60	13.778,41	-	Zavrjneno 15.7.2014
							54.306,59							
10	17.7.2014	0403	Urad za finance in proračun	132000	Splošna proračunska rez	54.306,59	23.000,40	31.306,19	218901	Svetovanje in drugi str.v zvezi z zadolžev.	4.999,60	28.000,00	21.7.2014	
							11.306,19	20.000,00	610500	Obresti za kratkoročne kredite	0,00	11.306,19		
							34.306,59							
11	24.7.2014	0413	Urad za komunalo, promet in prostor	132000	Splošna proračunska rez	20.000,00	20.000,00	0,00	511208	Odškodnina Florina	0,00	20.000,00	29.7.2014	
12	10.9.2014	0613	Krajevna skupnost Kamnica	132000	Splošna proračunska rez	0,00	10.000,00	0,00	810803	Vzdrževanje javnih poti	100,00	100,00	10.9.2014	ZAVRNJENO
					SKUPAJ		361.005,00							

Prerazporejanje proračunskih sredstev

Prerazporejanje proračunskih sredstev urejata 38. in 39. člen Zakona o javnih financah. Možnosti in pristojnosti v zvezi s prerazporejanjem sredstev za leto 2014 določata 8. in 12. člen Odloka o proračunu MOM za leto 2014, postopek in način prerazporejanja pa je urejen z Navodilom o izvrševanju proračuna Mestne občine Maribor za leto 2014, ki ga je sprejel župan.

Zaradi prilagajanja proračuna novim okoliščinam, ki jih pri načrtovanju proračuna ni bilo mogoče predvideti, župan na osnovi utemeljenega predloga pooblaščenih odredbodajalcev, izjemoma odloča o prerazporeditvah pravic porabe v okviru/med:

1. podprograma znotraj finančnega načrta proračunskega uporabnika, ki ne sme preseči 15% vrednosti podprograma v sprejetem finančnem načrtu;
2. podprogrami v okviru glavnega programa znotraj finančnega načrta proračunskega uporabnika, pri čemer skupno povečanje ali zmanjšanje sredstev za posamezen podprogram ne sme presegati 15% sredstev načrtovanih za podprogram v sprejetem finančnem načrtu proračunskega uporabnika;
3. glavnimi programi znotraj finančnega načrta proračunskega uporabnika, pri čemer skupno povečanje ali zmanjšanje posameznega glavnega programa ne sme presegati 10% sredstev načrtovanih za glavni program v sprejetem proračunu;
4. področji porabe, pri čemer skupno povečanje ali zmanjšanje posameznega področja porabe ne sme presegati 5% sredstev planiranih v sprejetem proračunu.

Pooblašчени odredbodajalci so po sprejemu proračuna za leto 2014 predložili 58 predlogov za prerazporeditev sredstev v skupnem znesku 2.076.864,72 EUR. Župan je odobril 57 predlogov, ena prerazporeditev sredstev ni bila možna v skladu z 12. členom Odloka o proračunu MOM za leto 2014.

Realizirane prerazporeditve v okviru proračunskih uporabnikov so prikazane v tabeli Pregled prerazporejanja proračunskih sredstev v letu 2014 na naslednji strani.

Podrobnejše obrazložitve posameznih prerazporeditev in vzrokov za prerazporeditve sredstev podajajo posamezni uporabniki v okviru obrazložitve finančnih načrtov.

Razlike med sprejetim finančnim načrtom in veljavnim FN za leto 2014 so posledica:

1. povečanja prejemkov in izdatkov po 41. in 43. členu Zakona o javnih financah v višini 297.198,55 EUR,
2. razporeditve sredstev iz splošne proračunske rezervacije v skupni višini 361.005,00 EUR in
3. prerazporejanja sredstev med proračunskimi postavkami ter proračunskimi področji, po 8. in 12. členu Odloka o proračunu Mestne občine Maribor za leto 2014, v skupni višini 2.076.864,72 EUR.

PREGLED PRERAZPOREJANJA PRORAČUNSKIH SREDSTEV V LETU 2014

Zap. št. predl. po pror.	Datum prejema predloga	Šifra prorač. porab.	Naziv proračunskega uporabnika - predlagatelja prerazporeditve	Zmanjšanje sredstev			Povečanje sredstev			Datum posredov. predloga županu ali zavrnitve	Datum odobritve predloga od župana ali zavrnitev	Datum vnosa v program Evidenca proračuna	
				Šifra PP	Naziv proračunske postavke	Predlagano znižanje	Šifra PP	Naziv proračunske postavke	Predlagano povečanje				
PRORAČUN 2014													
1	28.4.2014	0415	Urad za gospodarske dejavnosti in gospodarjenje z nepremičnim premož.	741000	Mariborska razvojna agencija	24.635,00	0415	721013	Fundacija Prizma	24.635,00	28.4.2014	7.5.2014	9.5.2014
2	28.4.2014	0406	Urad za kulturo in mladino	218400	Stroški razpisov in ekspertnih skupin	771,00	0406	126800	Glazerjeve nagrade	771,00	28.4.2014	7.5.2014	8.5.2014
3	6.5.2014	0413	Urad za komunalno, promet in prostor	152001	Tehnično urejanje prometa	50.000,00	0413	153509	Kolesarska pot Ruše - Maribor	50.000,00	6.5.2014	12.5.2014	13.5.2014
4	8.5.2014	0413	Urad za komunalno, promet in prostor	512300	Subvencioniranje mestnega avtob. prometa	116.793,17	0413	511108	Redno zimsko vzdrž.javnih prom.površin	116.793,17	8.5.2014	8.5.2014	9.5.2014
				511103	Redno vzdrževanje cestne opreme	6.500,00	0413	511108	Redno zimsko vzdrž.javnih prom.površin	6.500,00			
				152017	Storitev uprav. In vzdrž.sistema semaforjev	4.900,00	0413	511108	Redno zimsko vzdrž.javnih prom.površin	4.900,00			
						128.193,17				128.193,17			
5	23.5.2014	0415	Urad za gospodarske dejavnosti in gospodarjenje z nepremičnim premož.	721000	Vzpodbijanje zaposlovanja	24,58	0415	161005	Investicije v kmetijska gospodarstva	24,58	26.5.2014	29.5.2014	30.5.2014
6	30.5.2014	0412	Služba za razvojne projekte in investicije	103515	Urbanizacija samooskrbe	19.274,00				19.274,00	6.6.2014	10.6.2014	11.6.2014
		0413	Urad za komunalno, promet in prostor				0413	152001	Tehnično urejanje prometa				
7	11.6.2014	0413	Urad za komunalno, promet in prostor	151203	Investicije in inv. vzdrž. distrib. Omrežja toplote	40.000,00	0413	152016	Investicije v infrastrukturo avtobusnega pr	40.000,00	11.6.2014	13.6.2014	17.6.2014
8	20.6.2014	0413	Urad za komunalno, promet in prostor	151203	Investicije in inv. vzdrž. distrib. Omrežja toplote	18.027,22	0413	151216	Gradnja plinske postaje	18.027,22	20.6.2014	23.6.2014	24.6.2014
9	10.7.2014	0413	Urad za komunalno, promet in prostor	511302	Novoletna krasitev mesta	7.000,00	0413	511200	Vzdrž.površin na pokopališčih izven grobnit	7.000,00	10.7.2014	15.7.2014	15.7.2014
10	15.7.2014	0415	Urad za gospodarske dejavnosti in gospod	331200	Podjetniški inkubator	3.884,40	0415	721000	Vzpodbijanje zaposlovanja	3.884,40	15.7.2014	18.7.2014	21.7.2014
11	22.7.2014	0407	Urad za vzgojo in izobraževanje, zdravstve socialno varstvo in raziskovalno dejavnost	311104	Prehrana dojenčkov iz socialno ogroženih družin	50,00	0407	220500	Socialno humanitarni program	50,00	23.7.2014	25.7.2014	28.7.2014
12	5.8.2014	0413	Urad za komunalno, promet in prostor	511301	Redno vzdrž.javne razsvetljave	40.000,00	0413	511101	Redno letno vzdrž.javnih prom.površin	40.000,00	7.8.2014	13.8.2014	18.8.2014
				151015	Subvencija	80.000,00		511101	Redno letno vzdrž.javnih prom.površin	80.000,00			
						120.000,00			120.000,00				
13	5.8.2014	0413	Urad za komunalno, promet in prostor	511301	Redno vzdrž.javne razsvetljave	25.000,00	0413	511402	Vzdrž.prom.signalizacije in prom.opreme	25.000,00	7.8.2014	13.8.2014	18.8.2014
14	5.8.2014	0413	Urad za komunalno, promet in prostor	511302	Novoletna krasitev mesta	15.000,00	0413	511207	Vzdrž.javnih zelenih površin in opreme	15.000,00	5.8.2014	7.8.2014	8.8.2014
15	7.8.2014	0413	Urad za komunalno, promet in prostor				0413	511207	Vzdrž.javnih zelenih površin in opreme	50.000,00	8.8.2014	14.8.2014	20.8.2014
		0415	Urad za gospodarske dejavnosti in gospod	742011	Mestna hranilnica	50.000,00							
16	8.8.2014	0413	Urad za komunalno, promet in prostor	511001	Redno vzdrž.čistoče na jav.površinah	21.247,80	0413	511207	Vzdrž.javnih zelenih površin in opreme	21.247,80	11.8.2014	14.8.2014	20.8.2014
17	21.8.2014	0415	Urad za gospodarske dejavnosti in gosp.z				0415	911016	Inv.in inv. vzdrž. MU	50.000,00	21.8.2014	25.8.2014	25.8.2014
		0413	Urad za komunalno, promet in prostor	152100	Inv.in inv. vzdrž.obč.cest	46.000,00							
				152100	Inv.in inv. vzdrž.obč.cest	4.000,00							
					50.000,00								
18	28.7.2014	0406	Urad za kulturo in mladino	221211	Projekt My Generation at Work	6.000,00	0406	221210	Evropska prestolnica mladih	8.500,00	25.8.2014	26.8.2014	27.8.2014
				221208	Sodinanciranje mladinskih dejavnosti	2.500,00							
						8.500,00							
19	27.8.2014	0409	Sekretariat za splošne zadeve	211813	Revizije, ekspertize, pravna mnenja	3.000				3.000,00	27.8.2014	3.9.2014	3.9.2014
		0402	Kabinet župana				101	0402	214707	Odnosi z javnostmi			

Zap. št.	Datum prejema predl. predloga	Šifra prorač. uporabnika - predlagatelja prerazporeditve	Naziv proračunske postavke	Zmanjšanje sredstev			Povečanje sredstev			Datum posredov. predloga	Datum odobritve predloga od župana ali župane ali zavrnitev	Datum vnosa v program Evidenca proračuna	
				Šifra PP	Predlagano znižanje	Šifra PU	Šifra PP	Naziv proračunske postavke	Predlagano povečanje				
20	4.9.2014	0412	Služba za razvojne projekte in inv.	223100	Obnova opreme-šolstvo	25.000,00	0412	102200	Investicijsko vzdrževanje-šolstvo	25.000,00	4.9.2014	8.9.2014	11.9.2014
21	11.9.2014	0407	Urad za vzgojo in izobraževanje, zdravstveno, socialno varstvo in raziskovalno dej.	311103	letovanje srednješolske mladine	3.353,54	407	311102	letovanje otrok z zdravstv. Indikacijami	3.353,54	12.9.2014	16.9.2014	18.9.2014
22	16.9.2014	0403	Urad za finance in proračun	610200	Obresti - gospodarske javne službe	6.800,00	0403	610500	Obresti za kratkoročne kredite	6.800,00	16.9.2014	17.9.2014	17.9.2014
23	19.9.2014	0413	Urad za komunalno, promet in prostor	151203	Inv.in inv.vzdrž.distr.omr.toplote	33.033,68	0413	151216	Gradnja plinske postaje	33.033,68	19.9.2014	23.9.2014	24.9.2014
24	30.9.2014	0413	Urad za komunalno, promet in prostor	151611	Akcija zbiranja kos. odpadkov od vrat do vrat	20.000,00	0413	511402	Vzdrž.prom.sign. In prometne opreme	20.000,00	30.9.2014	2.10.2014	3.10.2014
				151611	Akcija zbiranja kos. odpadkov od vrat do vrat	30.000,00		511401	Vzdrž.javnih parkirišč	30.000,00			
				151611	Akcija zbiranja kos. odpadkov od vrat do vrat	60.000,00		511207	Vzdrž.javnih zelenih površin in opreme	60.000,00			
				151611	Akcija zbiranja kos. odpadkov od vrat do vrat	56.000,00		511101	Redno letno vzdrž.javnih prom.površin	56.000,00			
						166.000,00			166.000,00				
25	30.9.2014	0408	Urad za šport	222200	Promocijska dejavnost in priznanja	35.000,00	0408	123401	Športna vzgoja otrok in mladine	38.000,00	30.9.2014	2.10.2014	3.10.2014
				222100	Medmestno sodelovanje	3.000,00							
						38.000,00							
26	30.9.2014	0601	Mestna četrt Center	810601	Programi dela KS in MČ	810,00	0601	810501	Materialni stroški	810,00	1.10.2014	1.10.2014	1.10.2014
27	2.10.2014	0415	Urad za gospodarske dejavnosti in gospod. nepremičnim premoženjem	741000	Mariborska razvojna agencija	15.000,00	0415	742000	LTO - Zavod za turizem Maribor	15.000,00	2.10.2014	2.10.2014	6.10.2014
28	2.10.2014	0503	MUVOON	156100	Narava	10.000,00							
		0415	Urad za gospodarske dejavnosti in gospod. nepremičnim premoženjem				0415	742000	LTO - Zavod za turizem Maribor	10.000,00	2.10.2014	2.10.2014	6.10.2014
29	3.10.2014	0407	Urad za vzgojo in izobraževanje, zdravstveno, socialno varstvo in raziskovalno dejavnost	422000	Storitve vrtcev iz drugih občin	8.660,00	0407	120604	Osnovna dejavnost zasebnih vrtcev	8.660,00	6.10.2014	8.10.2014	8.10.2014
30	6.10.2014	0403	Urad za finance in proračun	610200	Obresti - gospodarske javne službe	6.800,00	0403	610500	Obresti za kratkoročne kredite	6.800,00	6.10.2014	8.10.2014	8.10.2014
31	13.10.2014	0407	Urad za vzgojo in izobraževanje, zdravstveno, socialno varstvo in raziskovalno dejavnost	120702	Inovativna pedagogika v OŠ	30.000,00	0407	120102	Prevozi učencev v osnovno šolo	30.000,00	14.10.2014	23.10.2014	24.10.2014
				120702	Inovativna pedagogika v OŠ	20.000,00		120103	Subvencioniranje šolske prehrane	20.000,00			
						50.000,00			50.000,00				
32	24.10.2014	0403	Urad za finance in proračun	838305	Stroški plačilnega prometa in bančni stroški	7.000,00	0403	218500	Upravljanje s kapitalskimi naložbami	7.000,00	24.10.2014	24.10.2014	24.10.2014
33	27.10.2014	0403	Urad za finance in proračun	610200	Obresti - gospodarske javne službe	3.973,00	0403	610500	Obresti za kratkoročne kredite	3.973,00	27.10.2014	28.10.2014	30.10.2014
34	28.10.2014	0409	Sekretariat za splošne zadeve	211813	Revizije, ekspertize, pravna mnenja	12.000,00	0409	211816	Tekoče vzdrž.račun.opreme	12.000,00	28.10.2014	3.11.2014	4.11.2014
35	30.10.2014	0407	Urad za vzgojo in izobraževanje, zdravstveno, socialno varstvo in raziskovalno dejavnost	107100	ZD dr. A Drolca - ZP Tezno	110.000,00							
		0408	Urad za šport				0408	123402	Selektivno usmerjevalni šport	110.000,00	30.10.2014	3.11.2014	4.11.2014
36	30.10.2014	0403	Urad za finance in proračun	610200	Obresti - gospodarske javne službe	1.799,33							
		0409	Sekretariat za splošne zadeve				0409	910007	Inv.vzdrž.in investicije v rač.tehn.ter telekom.	1.799,33	30.10.2014	3.11.2014	4.11.2014
37	30.10.2014	0413	Urad za komunalno, promet in prostor	151014	Vodovodni sistem JELOVEC-SREDNJE	102.980,00	0413	151004	Inv.in inv.vzdrž.vodovodnega omrežja	102.980,00	30.10.2014	6.11.2014	7.11.2014
38	30.10.2014	0413	Urad za komunalno, promet in prostor	151014	Vodovodni sistem JELOVEC-SREDNJE	10.000,00	0413	151013	Inv.v infrastruk.vodov.omrežja	10.000,00	30.10.2014	6.11.2014	7.11.2014
						102							

Zap. št.	Datum prejema predl.	Šifra prorač. predloga	Naziv proračunskega uporabnika - predlagatelja prerazporeditve	Zmanjšanje sredstev			Povečanje sredstev			Datum posredov. predloga	Datum odobritve predloga od župana ali zavrnitev	Datum vnosa v program Evidenca proračuna	
				Šifra PP	Naziv proračunske postavke	Predlagano znižanje	Šifra PU	Šifra PP	Naziv proračunske postavke				Predlagano povečanje
39	7.11.2014	0101	Mestni svet	821001	Financiranje strank - ZS	971,00	0101	215600	Volitve, referendumi in ljudska iniciativa	14.438,00	7.11.2014	12.11.2014	13.11.2014
				821002	Financiranje strank - SD	2.700,00							
				821005	Financiranje strank - LDS	1.415,00							
				821011	Financiranje strank - SLS	4.000,00							
				824001	Financiranje kluba ZS	1.300,00							
				824024	Financiranje kluba Zares - socialno liberalni	2.052,00							
				824025	Financiranje kluba Samostojni svetniki	2.000,00							
						14.438,00							
40	7.11.2014	0409	Sekretariat za splošne zadeve	211806	Obvezna poč.praksa študentov	1.800,00	0409	211804	Strokovno izobraževanje zaposlenih	1.800,00	7.11.2014	12.11.2014	13.11.2014
41	10.11.2014	0409	Sekretariat za splošne zadeve	211813	Revizije, ekspertize, pravna mnenja	3.000,00	0409	216100	Urejanje premoženjsko pravnih stanj	3.000,00	10.11.2014	12.11.2014	13.11.2014
42	12.11.2014	0415	Urad za gospodarske dejavnosti in gospod. nepremičnim premoženjem	521200	Vračila najemnin za poslovne prostore-denacionalizacija	169.990,00	0415	852200	Subvencije stanarin	300.000,00	12.11.2014	12.11.2014	12.11.2014
				331100	Javna dela-socialno podjetništvo	3.885,00							
				331200	Podjetniški inkubator	46.115,00							
		0413	Urad za komunalno, promet in prostor	155200	Strokovne podlage	45.800,00							
				155000	Strateški prostorski akti	34.210,00							
						300.000,00							
43	12.11.2014	0407	Urad za vzgojo in izobraževanje, zdravstvo	312003	Sofinan.javnih del in drugi ukr.akt.pol.zaposl.	13.210,00	0407	311106	Javna kuhinja	13.210,00	13.11.2014	19.11.2014	20.11.2014
				311005	Družinski pomočnik	11.930,00		311106	Javna kuhinja	11.930,00			
				311005	Družinski pomočnik	7.350,00		311109	Prispevek za novorojenčke	7.350,00			
				311005	Družinski pomočnik	3.500,00		441000	Mrliško pregledna služba	3.500,00			
				311006	Pomoč na domu - drugi izvajalci	705,00		441000	Mrliško pregledna služba	705,00			
				311003	Pogrebni stroški	4.500,00		441000	Mrliško pregledna služba	4.500,00			
						41.195,00				41.195,00			
44	14.11.2014	0409	Sekretariat za splošne zadeve	211801	Stroški glavne pisarne	5.000,00	0409	211813	Revizije, ekspertize, pravna mnenja	5.000,00	17.11.2014	19.11.2014	20.11.2014
45	19.11.2014	0407	Urad za vzgojo in izobraževanje, zdravstvo	120101	Funkcionalni stroški šolskega prostora	100.000,00	0407	120103	Subvencioniranje šolske prehrane	100.000,00	19.11.2014	20.11.2014	24.11.2014
46	28.11.2014	0407	Urad za vzgojo in izobraževanje, zdravstvo	311102	Letovanje otrok z zdravstvenimi indikacijami	6.150,00	0407	320000	Zdr.zavar.oseb brez prejemkov	6.150,00	1.10.2014	3.12.2014	4.12.2014
47	3.12.2014	0101	Mestni svet	821002	Financiranje strank - SD	1.300,00	0101	215600	Volitve, referendumi in ljudska iniciativa	6.000,00	3.12.2014	4.12.2014	5.12.2014
				821004	Financiranje strank - DeSUS	2.900,00							
				821012	Financiranje strank - Nsi - krščanski demokrati	500,00							
				821015	Financiranje strank - LPR	1.300,00							
						6.000,00							
48	3.12.2014	0101	Mestni svet	821007	Financiranje strank - SNS	500,00	0101	215100	Mestni svet	5.680,00	3.12.2014	4.12.2014	5.12.2014
				821008	Financiranje strank - SDS	3.200,00							
				821011	Financiranje strank - SLS	300,00							
				821016	Financiranje strank - ZARES socialno liberalni	980,00							
				821017	Financiranje strank - LIPA	700,00							
						5.680,00							
49	4.12.2014	0413	Urad za komunalno, promet in prostor	511101	Redno letno vzdrž.javn.prom.površ.	40.000,00	0413	512300	Subvencioniranje MAP	117.000,00	5.12.2014	8.12.2014	10.12.2014
				511113	Periodični pregledi cestnih objektov	18.000,00							
				152112	Dokumentacija in pripravljajna dela	31.000,00							
				153508	Plačilo dolga za tožbe Veolia/Arriva	14.000,00							
				511301	Redno vzdrž.javne razsvetljave	14.000,00							
						117.000,00							
50	8.12.2014	0406	Urad za kulturo in mladino	221210	Evropska prestolnica mladih	1.900,00	0406	221211	Projekt My Generation at Work	1.900,00	10.12.2014	12.12.2014	12.12.2014

Zap. št.	Datum prejema predl.	Šifra prorač. predloga	Naziv proračunskega uporabnika - predlagatelja prerazporeditve	Zmanjšanje sredstev			Povečanje sredstev			Datum posredov. predloga	Datum odobritve predloga od župana ali zavrnitve	Datum vnosa v program Evidenca proračuna	
				Šifra PP	Naziv proračunske postavke	Predlagano znižanje	Šifra PU	Šifra PP	Naziv proračunske postavke				Predlagano povečanje
51	10.12.2014	0407	Urad za vzgojo in izobraževanje, zdravstve	311102	Letovanje otrok z zdravstvenimi indikacijami	234,00	0407	441000	Mriško pregledna služba	234,00	11.12.2014	16.12.2014	17.12.2014
				311104	Prehrana dojenčkov iz socialno ogr.družin	4.746,00		441000	Mriško pregledna služba	4.746,00			
				311104	Prehrana dojenčkov iz socialno ogr.družin	3.150,00		311109	Prispevek za novorojenčke	3.150,00			
						8.130,00				8.130,00			
52	11.12.2014	0413	Urad za komunalno, promet in prostor	155000	Strateški prostorski akti	343,00							
		0409	Sekretariat za splošne zadeve				0409	211816	Tekoče vzdrž.rač.opreme,pod.baz ter telek	343,00	12.12.2014	16.12.2014	17.12.2014
53	17.12.2014	0408	Urad za šport	222200	Promocijska dejavnost in priznanja	2.000,00	0408	123401	Športna vzgoja otrok in mladine	2.000,00	17.12.2014	18.12.2014	19.12.2014
54	17.12.2014	0407	Urad za vzgojo in izobraževanje, zdravstve	120006	Osnovna dejavnost javnih vrtcev	90.219,00	0407	320000	Zdr.zav.oseb brez prejemkov	90.219,00	18.12.2014	19.12.2014	22.12.2014
				120006	Osnovna dejavnost javnih vrtcev	116.500,00		311001	Instit.varstvo odraslih	116.500,00			
				311104	Prehrana doj. Iz soc.ogr.družin	5.800,00		441000	Mriško pregledniška služba	5.800,00			
				220416	Posl.izobr.sr. PRIZMA 50+	47.441,00		320000	Zdr.zav.oseb brez prejemkov	47.441,00			
				120006	Osnovna dejavnost javnih vrtcev	1.600,00		311109	Prisp.za nov.	1.600,00			
						261.560,00				261.560,00			
55	23.12.2014	0406	Urad za kulturo in mladino	120201	Dejavnost javnih zavodov - Mariborska knjižnica	4.752,00	0406	120206	Dejavnost javnih zavodov - Sinagoga	4.752,00	24.12.2014	29.12.2014	29.12.2014
56	24.12.2014	0407	Urad za vzgojo in izobraževanje, zdravstve	220500	Socialno humanitarni program	2.000,00	0407	312003	Sofinan.javnih del in drugi ukrepi APZ	2.000,00	24.12.2014	24.12.2014	24.12.2014
					socialno varstvo in raziskovalno dejavnost								
57	24.12.2014	0615	KS Pekre	810805	Vzdrž.cest letno-zimsko	150,00	0615	810615	Program dela MČ in KS	150,00	24.12.2014	STORNO	STORNO
58	29.12.2014	0605	MČ Magdalena	810605	Programi dela KS in MČ	100,00	0605	810505	Materialni stroški	100,00	24.12.2014	29.12.2014	29.12.2014
					SKUPAJ	2.076.864,72							

OBRAZLOŽITEV REALIZACIJE GLOBALNIH ODHODKOV FINANČNEGA NAČRTA MOM

Realizacija proračuna za leto 2014 je bila 95,2 mio EUR ali 80% sredstev načrtovanih po veljavnem proračunu.

Proračun Mestne občine Maribor za leto 2014 je bil pripravljen v skladu z navodili, ki jih že nekaj let pripravlja Ministrstvo za finance s ciljem, da bi bili proračuni občin pripravljeni po enotni metodologiji in kot taki primerljivi. V skladu z veljavno zakonodajo smo pri pripravi proračuna upoštevali obvezne klasifikacije odhodkov - ekonomsko, funkcionalno in programsko. Po tej klasifikaciji se izdatki občinskega proračuna in finančnega načrta razvrščajo v področja proračunske porabe, glavne programe in podprograme. Področja proračunske porabe, glavni programi in podprogrami so določeni s šifro in nazivom, ki so opredeljeni v Pravilniku o programski klasifikaciji in jih uporabniki ne morejo sami spreminjati. Po programski klasifikaciji se izdatki občinskih proračunov razvrščajo v 21 področij porabe, 61 glavnih in 122 podprogramov.

REALIZACIJA ODHODKOV PO EKONOMSKI KLASIFIKACIJI

Predpisana ekonomska klasifikacija deli odhodke na tekoče odhodke in tekoče transfere ter investicijske odhodke in investicijske transfere.

Vrsta poročila: Priprava proračuna - ODHODKI

Poročilo: ZBIR PO EKONOMSKI KLASIFIKACIJI

Mestna občina Maribor

Kriteriji za nivoje:

Izbrani nivoji: /PU/K3/K4		Realizacija 2013 -	Proračun 2014 -	Veljavni proračun	Realizacija-ZR	% (Real2014,PR20	% (Real2014,VeljP
		ZR	sprejet z	2014	2014	14)	R14)
		EUR	EUR	EUR	EUR		
0101	Mestni svet	438.480	510.735	510.735	491.519	96,2	96,2
402	IZDATKI ZA BLAGO IN STORITVE	271.233	311.656	333.002	351.280	112,7	105,5
4020	Pisarniški in splošni material in storitve	47.316	62.107	64.905	57.690	92,9	88,9
4021	Posebni material in storitve	7.095	3.950	3.950	4.452	112,7	112,7
4022	Energija, voda, komunalne storitve in komunikacije	32.031	33.597	36.077	42.169	125,5	116,9
4023	Prevozni stroški in storitve	335	420	420	384	91,4	91,4
4024	Izdatki za službena potovanja	1.788	480	480	462	96,3	96,3
4025	Tekoče vzdrževanje	0	0	0	1.194	---	---
4026	Poslovne najemnine in zakupnine	16.965	18.608	18.608	25.035	134,5	134,5
4029	Drugi operativni odhodki	165.704	192.494	208.562	219.893	114,2	105,4
411	TRANSFERI POSAMEZNIKOM IN GOSPODINJSTVOM	15.914	24.900	24.900	18.579	74,6	74,6
4119	Drugi transferi posameznikom	15.914	24.900	24.900	18.579	74,6	74,6
412	TRANSFERI NEPRIDOBITNIM ORGANIZACIJAM IN USTANOVAM	146.017	169.931	148.585	120.943	71,2	81,4
4120	Tekoči transferi nepridobitnim organizacijam in ustanovam	146.017	169.931	148.585	120.943	71,2	81,4
413	DRUGI TEKOČI DOMAČI TRANSFERI	0	0	0	99	---	---
4133	Tekoči transferi v javne zavode	0	0	0	99	---	---
420	NAKUP IN GRADNJA OSNOVNIH SREDSTEV	5.314	4.248	4.248	619	14,6	14,6
4202	Nakup opreme	5.314	4.248	4.248	619	14,6	14,6
0201	Nadzorni odbor	14.222	19.000	19.000	15.741	82,9	82,9
402	IZDATKI ZA BLAGO IN STORITVE	14.222	19.000	19.000	15.741	82,9	82,9
4020	Pisarniški in splošni material in storitve	471	300	300	329	109,5	109,5
4022	Energija, voda, komunalne storitve in komunikacije	0	0	0	5	---	---
4029	Drugi operativni odhodki	13.751	18.700	18.700	15.408	82,4	82,4
0301	Župan	127.286	87.447	87.447	82.675	94,5	94,5
400	PLAČE IN DRUGI IZDATKI ZAPOSLENIM	83.268	51.530	51.530	51.097	99,2	99,2
4000	Plače in dodatki	70.690	50.606	50.606	50.339	99,5	99,5
4001	Regres za letni dopust	1.897	0	0	0	---	---
4002	Povračila in nadomestila	1.055	924	924	758	82,0	82,0

Mestna občina Maribor

Kriteriji za nivoje:

Izbrani nivoji: /PU/K3/K4		Realizacija 2013 - ZR	Proračun 2014 - sprejet z amandmaji	Veljavni proračun 2014	Realizacija-ZR 2014	%(Real2014,PR2014)	%(Real2014,VeljP R14)
		EUR	EUR	EUR	EUR		
4009	Drugi izdatki zaposlenim	9.626	0	0	0	---	---
401	PRISPEVKI DELODAJALCEV ZA SOCIALNO VARNOST	12.797	8.217	8.217	8.190	99,7	99,7
4010	Prispevek za pokojninsko in invalidsko zavarovanje	6.749	4.480	4.480	4.455	99,4	99,4
4011	Prispevek za zdravstveno zavarovanje	5.407	3.586	3.586	3.569	99,5	99,5
4012	Prispevek za zaposlovanje	46	35	35	30	86,4	86,4
4013	Prispevek za starševsko varstvo	76	50	50	50	100,6	100,6
4015	Premije kolektivnega dodatnega pokojninskega zavarovanja, na podlagi ZKDPZJU	520	66	66	86	129,9	129,9
402	IZDATKI ZA BLAGO IN STORITVE	21.789	17.500	17.500	14.138	80,8	80,8
4020	Pisarniški in splošni material in storitve	7.814	9.500	9.500	9.922	104,4	104,4
4021	Posebni material in storitve	4.478	4.000	4.000	2.210	55,2	55,2
4023	Prevozni stroški in storitve	0	0	0	211	---	---
4024	Izdatki za službena potovanja	2.731	4.000	4.000	1.768	44,2	44,2
4029	Drugi operativni odhodki	6.766	0	0	27	---	---
410	SUBVENCije	300	500	500	0	0,0	0,0
4102	Subvencije privatnim podjetjem in zasebnikom	300	500	500	0	0,0	0,0
411	TRANSFERI POSAMEZNIKOM IN GOSPODINJSTVOM	1.133	1.000	1.000	400	40,0	40,0
4119	Drugi transferi posameznikom	1.133	1.000	1.000	400	40,0	40,0
412	TRANSFERI NEPRIDOBITNIM ORGANIZACIJAM IN USTANOVAM	5.500	6.200	6.200	6.600	106,5	106,5
4120	Tekoči transferi nepridobitnim organizacijam in ustanovam	5.500	6.200	6.200	6.600	106,5	106,5
413	DRUGI TEKOČI DOMAČI TRANSFERI	2.499	2.500	2.500	2.250	90,0	90,0
4132	Tekoči transferi v javne sklade	1.119	0	0	0	---	---
4133	Tekoči transferi v javne zavode	1.380	2.500	2.500	2.250	90,0	90,0
0401	Služba notranje revizije	3.000	4.000	4.000	3.892	97,3	97,3
402	IZDATKI ZA BLAGO IN STORITVE	3.000	4.000	4.000	3.892	97,3	97,3
4020	Pisarniški in splošni material in storitve	2.647	3.000	3.000	3.559	118,7	118,7
4021	Posebni material in storitve	20	0	0	7	---	---
4022	Energija, voda, komunalne storitve in komunikacije	42	50	50	36	72,7	72,7
4024	Izdatki za službena potovanja	0	50	50	32	64,8	64,8
4029	Drugi operativni odhodki	291	900	900	256	28,5	28,5

Mestna občina Maribor

Kriteriji za nivoje:

Izbrani nivoji: /PU/K3/K4		Realizacija 2013 - ZR	Proračun 2014 - sprejet z amandmaji	Veljavni proračun 2014	Realizacija-ZR 2014	%(Real2014,PR2014)	%(Real2014,VeljPR14)
		EUR	EUR	EUR	EUR		
0402	Kabinet župana	112.419	262.235	308.553	279.454	106,6	90,6
402	<i>IZDATKI ZA BLAGO IN STORITVE</i>	<i>112.419</i>	<i>262.235</i>	<i>268.553</i>	<i>239.454</i>	<i>91,3</i>	<i>89,2</i>
4020	Pisarniški in splošni material in storitve	53.053	157.204	162.229	177.730	113,1	109,6
4021	Posebni material in storitve	19.711	20.485	20.485	20.128	98,3	98,3
4022	Energija, voda, komunalne storitve in komunikacije	9	0	0	653	---	---
4023	Prevozni stroški in storitve	918	1.500	1.500	877	58,4	58,4
4024	Izdatki za službena potovanja	5.937	10.161	11.453	5.563	54,8	48,6
4025	Tekoče vzdrževanje	0	0	0	120	---	---
4026	Poslovne najemnine in zakupnine	3.960	8.635	8.635	2.589	30,0	30,0
4029	Drugi operativni odhodki	28.832	64.250	64.250	31.793	49,5	49,5
414	<i>TEKOČI TRANSFERI V TUJINO</i>	<i>0</i>	<i>0</i>	<i>40.000</i>	<i>40.000</i>	<i>---</i>	<i>100,0</i>
4143	Drugi tekoči transferi v tujino	0	0	40.000	40.000	---	100,0
0403	Urad za finance in proračun	10.217.492	12.747.848	12.419.350	11.758.031	92,2	94,7
400	<i>PLAČE IN DRUGI IZDATKI ZAPOSLENIM</i>	<i>5.362.744</i>	<i>5.218.801</i>	<i>5.218.801</i>	<i>5.126.615</i>	<i>98,2</i>	<i>98,2</i>
4000	Plače in dodatki	4.770.982	4.702.813	4.702.813	4.557.337	96,9	96,9
4001	Regres za letni dopust	184.745	96.180	96.180	95.836	99,6	99,6
4002	Povračila in nadomestila	298.165	293.475	293.475	304.120	103,6	103,6
4003	Sredstva za delovno uspešnost	70.711	69.354	69.354	88.993	128,3	128,3
4004	Sredstva za nadurno delo	2.865	2.810	2.810	6.811	242,4	242,4
4009	Drugi izdatki zaposlenim	35.276	54.169	54.169	73.517	135,7	135,7
401	<i>PRISPEVKI DELODAJALCEV ZA SOCIALNO VARNOST</i>	<i>817.346</i>	<i>803.768</i>	<i>803.768</i>	<i>757.519</i>	<i>94,3</i>	<i>94,3</i>
4010	Prispevek za pokojninsko in invalidsko zavarovanje	409.521	402.646	402.646	391.249	97,2	97,2
4011	Prispevek za zdravstveno zavarovanje	341.961	336.246	336.246	331.730	98,7	98,7
4012	Prispevek za zaposlovanje	2.994	2.943	2.943	3.121	106,0	106,0
4013	Prispevek za starševsko varstvo	4.832	4.750	4.750	4.675	98,4	98,4
4015	Premije kolektivnega dodatnega pokojninskega zavarovanja, na podlagi ZKDPZJU	58.037	57.183	57.183	26.745	46,8	46,8
402	<i>IZDATKI ZA BLAGO IN STORITVE</i>	<i>14.453</i>	<i>29.423</i>	<i>52.423</i>	<i>47.755</i>	<i>162,3</i>	<i>91,1</i>
4020	Pisarniški in splošni material in storitve	2.426	4.500	11.500	17.848	396,6	155,2
4029	Drugi operativni odhodki	12.027	24.923	40.923	29.907	120,0	73,1
403	<i>PLAČILA DOMAČIH OBRESTI</i>	<i>729.999</i>	<i>787.491</i>	<i>796.998</i>	<i>696.888</i>	<i>88,5</i>	<i>87,4</i>
4031	Plačila obresti od kreditov - poslovnim bankam	729.999	787.491	796.998	696.888	88,5	87,4

Mestna občina Maribor

Kriteriji za nivoje:

Izbrani nivoji: /PU/K3/K4		Realizacija 2013 - ZR	Proračun 2014 - sprejet z amandmaji	Veljavni proračun 2014	Realizacija-ZR 2014	%(Real2014,PR2014)	%(Real2014,VeljPR14)
		EUR	EUR	EUR	EUR		
409	<i>REZERVE</i>	333.800	694.805	333.800	333.800	48,0	100,0
4090	Splošna proračunska rezervacija	0	361.005	0	0	0,0	---
4091	Proračunska rezerva	333.800	333.800	333.800	333.800	100,0	100,0
441	<i>POVEČANJE KAPITALSKIH DELEŽEV IN FINANČNIH NALOŽB</i>	0	2.000.000	2.000.000	1.581.894	79,1	79,1
4410	Povečanje kapitalskih deležev v javnih podjetjih in družbah, ki so v lasti države ali občin	0	2.000.000	2.000.000	1.581.894	79,1	79,1
550	<i>ODPLAČILA DOMAČEGA DOLGA</i>	2.959.150	3.213.560	3.213.560	3.213.560	100,0	100,0
5501	Odplačila kreditov poslovnim bankam	2.959.150	3.213.560	3.213.560	3.213.560	100,0	100,0
0406	Urad za kulturo in mladino	10.263.375	8.201.976	8.355.976	8.068.823	98,4	96,6
400	<i>PLAČE IN DRUGI IZDATKI ZAPOSLENIM</i>	0	0	0	1.545	---	---
4000	Plače in dodatki	0	0	0	1.545	---	---
401	<i>PRISPEVKI DELODAJALCEV ZA SOCIALNO VARNOST</i>	0	0	0	249	---	---
4010	Prispevek za pokojninsko in invalidsko zavarovanje	0	0	0	137	---	---
4011	Prispevek za zdravstveno zavarovanje	0	0	0	110	---	---
4012	Prispevek za zaposlovanje	0	0	0	1	---	---
4013	Prispevek za starševsko varstvo	0	0	0	2	---	---
402	<i>IZDATKI ZA BLAGO IN STORITVE</i>	294.151	254.677	256.406	255.650	100,4	99,7
4020	Pisarniški in splošni material in storitve	132.279	113.827	116.327	59.947	52,7	51,5
4021	Posebni material in storitve	2.992	0	0	110	---	---
4022	Energija, voda, komunalne storitve in komunikacije	38.170	47.486	47.486	34.656	73,0	73,0
4023	Prevozni stroški in storitve	7.256	0	0	2.142	---	---
4024	Izdatki za službena potovanja	18.977	0	0	11.428	---	---
4025	Tekoče vzdrževanje	13.553	5.000	5.000	13.493	269,9	269,9
4026	Poslovne najemnine in zakupnine	19.616	44.364	44.364	44.314	99,9	99,9
4029	Drugi operativni odhodki	61.308	44.000	43.229	89.561	203,6	207,2
410	<i>SUBVENCije</i>	392.150	359.803	359.803	298.160	82,9	82,9
4102	Subvencije privatnim podjetjem in zasebnikom	392.150	359.803	359.803	298.160	82,9	82,9
411	<i>TRANSFERI POSAMEZNIKOM IN GOSPODINJSTVOM</i>	41.794	55.000	55.000	56.519	102,8	102,8
4119	Drugi transferi posameznikom	41.794	55.000	55.000	56.519	102,8	102,8
412	<i>TRANSFERI NEPRIDOBITNIM ORGANIZACIJAM IN USTANOVAM</i>	682.538	790.892	788.392	673.948	85,2	85,5
4120	Tekoči transferi nepridobitnim organizacijam in ustanovam	682.538	790.892	788.392	673.948	85,2	85,5

Mestna občina Maribor

Kriteriji za nivoje:

Izbrani nivoji: /PU/K3/K4		Realizacija 2013 - ZR	Proračun 2014 - sprejet z amandmaji	Veljavni proračun 2014	Realizacija-ZR 2014	%(Real2014,PR2014)	%(Real2014,VeljPR14)
		EUR	EUR	EUR	EUR		
413	<i>DRUGI TEKOČI DOMAČI TRANSFERI</i>	8.590.153	6.398.604	6.553.375	6.501.546	101,6	99,2
4132	Tekoči transferi v javne sklade	187.000	195.000	195.000	195.000	100,0	100,0
4133	Tekoči transferi v javne zavode	8.329.599	6.203.604	6.358.375	6.216.769	100,2	97,8
4135	Tekoča plačila drugim izvajalcem javnih služb, ki niso posredni proračunski uporabniki	73.554	0	0	89.776	---	---
420	<i>NAKUP IN GRADNJA OSNOVNIH SREDSTEV</i>	17.545	0	0	10.165	---	---
4202	Nakup opreme	618	0	0	0	---	---
4205	Investicijsko vzdrževanje in obnove	16.927	0	0	10.165	---	---
432	<i>INVESTICIJSKI TRANSFERI PRORAČUNSKIM UPORABNIKOM</i>	245.043	343.000	343.000	271.043	79,0	79,0
4323	Investicijski transferi javnim zavodom	245.043	343.000	343.000	271.043	79,0	79,0
0407	Urad za vzgojo in izobraževanje, zdravstveno, socialno varstvo in raziskovalno dejavnost	27.929.248	28.047.007	27.937.007	27.086.332	96,6	97,0
400	<i>PLAČE IN DRUGI IZDATKI ZAPOSLENIM</i>	3.931	0	0	8.660	---	---
4000	Plače in dodatki	3.931	0	0	8.660	---	---
401	<i>PRISPEVKI DELODAJALCEV ZA SOCIALNO VARNOST</i>	633	0	0	1.394	---	---
4010	Prispevek za pokojninsko in invalidsko zavarovanje	348	0	0	766	---	---
4011	Prispevek za zdravstveno zavarovanje	279	0	0	614	---	---
4012	Prispevek za zaposlovanje	2	0	0	5	---	---
4013	Prispevek za starševsko varstvo	4	0	0	9	---	---
402	<i>IZDATKI ZA BLAGO IN STORITVE</i>	23.385	92.272	92.322	40.745	44,2	44,1
4020	Pisarniški in splošni material in storitve	7.602	74.572	74.572	20.308	27,2	27,2
4021	Posebni material in storitve	1.842	1.000	1.000	7.330	733,0	733,0
4022	Energija, voda, komunalne storitve in komunikacije	5.929	12.400	12.400	6.199	50,0	50,0
4023	Prevozni stroški in storitve	30	0	0	0	---	---
4024	Izdatki za službena potovanja	1.943	1.200	1.200	1.603	133,6	133,6
4026	Poslovne najemnine in zakupnine	0	500	500	827	165,4	165,4
4029	Drugi operativni odhodki	6.039	2.600	2.650	4.478	172,2	169,0
410	<i>SUBVENCije</i>	6.300	0	0	12.912	---	---
4102	Subvencije privatnim podjetjem in zasebnikom	6.300	0	0	12.912	---	---
411	<i>TRANSFERI POSAMEZNIKOM IN GOSPODINJSTVOM</i>	19.628.650	19.517.255	19.480.761	19.088.452	97,8	98,0
4111	Družinski prejemki in starševska nadomestila	75.495	73.500	85.600	85.365	116,1	99,7
4112	Transferi za zagotavljanje socialne varnosti	2.980	0	0	0	---	---

Mestna občina Maribor

Kriteriji za nivoje:

Izbrani nivoji: /PU/K3/K4		Realizacija 2013 - ZR	Proračun 2014 - sprejet z amandmaji	Veljavni proračun 2014	Realizacija-ZR 2014	%(Real2014,PR2014)	%(Real2014,VeljPR14)
		EUR	EUR	EUR	EUR		
4117	Štipendije	114.780	113.000	113.000	104.050	92,1	92,1
4119	Drugi transferi posameznikom	19.435.395	19.330.755	19.282.161	18.899.037	97,8	98,0
412	TRANSFERI NEPRIDOBITNIM ORGANIZACIJAM IN USTANOVAM	633.298	1.054.484	1.007.043	757.199	71,8	75,2
4120	Tekoči transferi nepridobitnim organizacijam in ustanovam	633.298	1.054.484	1.007.043	757.199	71,8	75,2
413	DRUGI TEKOČI DOMAČI TRANSFERI	7.633.051	7.242.996	7.326.881	7.167.099	99,0	97,8
4131	Tekoči transferi v sklade socialnega zavarovanja	1.723.854	1.400.000	1.543.810	1.543.543	110,3	100,0
4133	Tekoči transferi v javne zavode	5.821.539	5.746.996	5.687.071	5.518.643	96,0	97,0
4135	Tekoča plačila drugim izvajalcem javnih služb, ki niso posredni proračunski uporabniki	87.659	96.000	96.000	104.914	109,3	109,3
420	NAKUP IN GRADNJA OSNOVNIH SREDSTEV	0	0	0	9.870	---	---
4202	Nakup opreme	0	0	0	3.363	---	---
4203	Nakup drugih osnovnih sredstev	0	0	0	104	---	---
4207	Nakup nematerialnega premoženja	0	0	0	572	---	---
4208	Študije o izvedljivosti projektov, projektna dokumentacija, nadzor in investicijski inženiring	0	0	0	5.832	---	---
432	INVESTICIJSKI TRANSFERI PRORAČUNSKIM UPORABNIKOM	0	140.000	30.000	0	0,0	0,0
4323	Investicijski transferi javnim zavodom	0	140.000	30.000	0	0,0	0,0
0408	Urad za šport	4.314.067	4.379.355	4.499.039	4.069.345	92,9	90,5
402	IZDATKI ZA BLAGO IN STORITVE	402.920	45.100	51.784	43.219	95,8	83,5
4020	Pisarniški in splošni material in storitve	25.986	22.800	19.800	18.960	83,2	95,8
4021	Posebni material in storitve	14.684	300	300	1.003	334,5	334,5
4022	Energija, voda, komunalne storitve in komunikacije	8.816	9.000	9.000	0	0,0	0,0
4024	Izdatki za službena potovanja	5.256	2.650	2.650	366	13,8	13,8
4025	Tekoče vzdrževanje	6.598	8.000	8.000	8.727	109,1	109,1
4026	Poslovne najemnine in zakupnine	5.152	0	9.684	13.458	---	139,0
4027	Kazni in odškodnine	335.000	0	0	0	---	---
4029	Drugi operativni odhodki	1.428	2.350	2.350	704	30,0	30,0
411	TRANSFERI POSAMEZNIKOM IN GOSPODINJSTVOM	0	0	0	5.000	---	---
4119	Drugi transferi posameznikom	0	0	0	5.000	---	---
412	TRANSFERI NEPRIDOBITNIM ORGANIZACIJAM IN USTANOVAM	3.300.672	3.309.000	3.422.000	3.372.063	101,9	98,5
4120	Tekoči transferi nepridobitnim organizacijam in ustanovam	3.300.672	3.309.000	3.422.000	3.372.063	101,9	98,5

Mestna občina Maribor

Kriteriji za nivoje:

Izbrani nivoji: /PU/K3/K4		Realizacija 2013 - ZR	Proračun 2014 - sprejet z amandmaji	Veljavni proračun 2014	Realizacija-ZR 2014	%(Real2014,PR2014)	%(Real2014,VeljPR14)
		EUR	EUR	EUR	EUR		
413	<i>DRUGI TEKOČI DOMAČI TRANSFERI</i>	70.993	66.500	66.500	81.994	123,3	123,3
4133	Tekoči transferi v javne zavode	67.193	62.500	62.500	78.322	125,3	125,3
4135	Tekoča plačila drugim izvajalcem javnih služb, ki niso posredni proračunski uporabniki	3.800	4.000	4.000	3.672	91,8	91,8
420	<i>NAKUP IN GRADNJA OSNOVNIH SREDSTEV</i>	24.797	49.200	49.200	42.736	86,9	86,9
4202	Nakup opreme	4.360	0	0	1.530	---	---
4203	Nakup drugih osnovnih sredstev	0	0	0	7.930	---	---
4204	Novogradnje, rekonstrukcije in adaptacije	0	0	0	11.552	---	---
4205	Investicijsko vzdrževanje in obnove	20.437	30.000	30.000	21.261	70,9	70,9
4206	Nakup zemljišč in naravnih bogastev	0	19.200	19.200	0	0,0	0,0
4208	Študije o izvedljivosti projektov, projektna dokumentacija, nadzor in investicijski inženiring	0	0	0	464	---	---
431	<i>INVESTICIJSKI TRANSFERI PRAVNIM IN FIZIČNIM OSEBAM, KI NISO PRORAČUNSKI UPORABNIKI</i>	115.917	116.040	116.040	105.219	90,7	90,7
4310	Investicijski transferi nepridobitnim organizacijam in ustanovam	115.917	116.040	116.040	105.219	90,7	90,7
432	<i>INVESTICIJSKI TRANSFERI PRORAČUNSKIM UPORABNIKOM</i>	398.769	793.515	793.515	419.114	52,8	52,8
4323	Investicijski transferi javnim zavodom	398.769	793.515	793.515	419.114	52,8	52,8
0409	Sekretariat za splošne zadeve	2.016.802	2.143.000	2.142.142	1.680.465	78,4	78,5
402	<i>IZDATKI ZA BLAGO IN STORITVE</i>	1.586.090	1.477.511	1.476.654	1.294.697	87,6	87,7
4020	Pisarniški in splošni material in storitve	390.886	355.963	345.963	333.417	93,7	96,4
4021	Posebni material in storitve	16.065	19.500	19.500	13.473	69,1	69,1
4022	Energija, voda, komunalne storitve in komunikacije	274.033	295.400	290.400	249.153	84,3	85,8
4023	Prevozni stroški in storitve	52.591	67.000	67.000	57.101	85,2	85,2
4024	Izdatki za službena potovanja	13.864	22.000	22.000	28.474	129,4	129,4
4025	Tekoče vzdrževanje	147.779	224.295	236.638	154.921	69,1	65,5
4026	Poslovne najemnine in zakupnine	168.373	282.800	282.800	150.577	53,3	53,3
4027	Kazni in odškodnine	10.500	0	0	0	---	---
4029	Drugi operativni odhodki	511.999	210.553	212.353	307.581	146,1	144,8
411	<i>TRANSFERI POSAMEZNIKOM IN GOSPODINJSTVOM</i>	1.756	3.000	1.200	798	26,6	66,5
4119	Drugi transferi posameznikom	1.756	3.000	1.200	798	26,6	66,5
420	<i>NAKUP IN GRADNJA OSNOVNIH SREDSTEV</i>	428.957	662.489	664.288	384.970	58,1	58,0
4202	Nakup opreme	85.487	125.000	125.000	152.718	122,2	122,2
4203	Nakup drugih osnovnih sredstev	1.026	600	600	1.571	261,8	261,8

Mestna občina Maribor

Kriteriji za nivoje:

Izbrani nivoji: /PU/K3/K4		Realizacija 2013 - ZR	Proračun 2014 - sprejet z amandmaji	Veljavni proračun 2014	Realizacija-ZR 2014	%(Real2014,PR2014)	%(Real2014,VeljPR14)
		EUR	EUR	EUR	EUR		
4204	Novogradnje, rekonstrukcije in adaptacije	16.239	195.000	195.000	0	0,0	0,0
4205	Investicijsko vzdrževanje in obnove	207.479	229.389	229.389	141.828	61,8	61,8
4207	Nakup nematerialnega premoženja	111.945	90.000	91.799	88.853	98,7	96,8
4208	Študije o izvedljivosti projektov, projektna dokumentacija, nadzor in investicijski inženiring	6.780	22.500	22.500	0	0,0	0,0
0411	Služba za zaščito, reševanje in obrambno načrtovanje	3.196.968	3.848.533	3.848.533	3.457.000	89,8	89,8
<i>402</i>	<i>IZDATKI ZA BLAGO IN STORITVE</i>	<i>10.508</i>	<i>59.860</i>	<i>59.860</i>	<i>15.908</i>	<i>26,6</i>	<i>26,6</i>
4020	Pisarniški in splošni material in storitve	3.130	17.760	17.760	3.185	17,9	17,9
4021	Posebni material in storitve	0	400	400	3.543	885,8	885,8
4022	Energija, voda, komunalne storitve in komunikacije	996	1.700	1.700	1.323	77,8	77,8
4023	Prevozni stroški in storitve	1.585	8.000	8.000	5.555	69,4	69,4
4024	Izdatki za službena potovanja	191	2.000	2.000	809	40,5	40,5
4025	Tekoče vzdrževanje	4.455	0	0	881	---	---
4026	Poslovne najemnine in zakupnine	150	0	0	150	---	---
4029	Drugi operativni odhodki	0	30.000	30.000	461	1,5	1,5
<i>412</i>	<i>TRANSFERI NEPRIDOBITNIM ORGANIZACIJAM IN USTANOVAM</i>	<i>300.456</i>	<i>533.800</i>	<i>533.800</i>	<i>398.944</i>	<i>74,7</i>	<i>74,7</i>
4120	Tekoči transferi nepridobitnim organizacijam in ustanovam	300.456	533.800	533.800	398.944	74,7	74,7
<i>413</i>	<i>DRUGI TEKOČI DOMAČI TRANSFERI</i>	<i>2.291.856</i>	<i>2.286.773</i>	<i>2.286.773</i>	<i>2.228.074</i>	<i>97,4</i>	<i>97,4</i>
4133	Tekoči transferi v javne zavode	2.291.856	2.286.773	2.286.773	2.228.074	97,4	97,4
<i>420</i>	<i>NAKUP IN GRADNJA OSNOVNIH SREDSTEV</i>	<i>8.708</i>	<i>24.200</i>	<i>24.200</i>	<i>30.499</i>	<i>126,0</i>	<i>126,0</i>
4202	Nakup opreme	8.708	24.200	24.200	16.499	68,2	68,2
4205	Investicijsko vzdrževanje in obnove	0	0	0	14.000	---	---
<i>431</i>	<i>INVESTICIJSKI TRANSFERI PRAVNIM IN FIZIČNIM OSEBAM, KI NISO PRORAČUNSKI UPORABNIKI</i>	<i>233.869</i>	<i>273.820</i>	<i>273.820</i>	<i>145.515</i>	<i>53,1</i>	<i>53,1</i>
4310	Investicijski transferi nepridobitnim organizacijam in ustanovam	233.869	273.820	273.820	145.515	53,1	53,1
<i>432</i>	<i>INVESTICIJSKI TRANSFERI PRORAČUNSKIM UPORABNIKOM</i>	<i>351.570</i>	<i>670.080</i>	<i>670.080</i>	<i>638.061</i>	<i>95,2</i>	<i>95,2</i>
4323	Investicijski transferi javnim zavodom	351.570	670.080	670.080	638.061	95,2	95,2
0412	Služba za razvojne projekte in investicije	6.645.527	13.346.071	13.611.696	6.120.702	45,9	45,0
<i>400</i>	<i>PLAČE IN DRUGI IZDATKI ZAPOSLENIM</i>	<i>71.725</i>	<i>55.000</i>	<i>55.000</i>	<i>39.621</i>	<i>72,0</i>	<i>72,0</i>
4000	Plače in dodatki	70.962	55.000	55.000	39.621	72,0	72,0
4002	Povračila in nadomestila	764	0	0	0	---	---

Mestna občina Maribor

Kriteriji za nivoje:

Izbrani nivoji: /PU/K3/K4		Realizacija 2013 - ZR	Proračun 2014 - sprejet z amandmaji	Veljavni proračun 2014	Realizacija-ZR 2014	%(Real2014,PR2014)	%(Real2014,VeljPR14)
		EUR	EUR	EUR	EUR		
401	<i>PRISPEVKI DELODAJALCEV ZA SOCIALNO VARNOST</i>	12.895	0	0	6.379	---	---
4010	Prispevek za pokojninsko in invalidsko zavarovanje	7.311	0	0	3.506	---	---
4011	Prispevek za zdravstveno zavarovanje	5.455	0	0	2.809	---	---
4012	Prispevek za zaposlovanje	52	0	0	24	---	---
4013	Prispevek za starševsko varstvo	78	0	0	40	---	---
402	<i>IZDATKI ZA BLAGO IN STORITVE</i>	808.344	367.068	541.168	404.178	110,1	74,7
4020	Pisarniški in splošni material in storitve	747.198	335.220	335.220	188.802	56,3	56,3
4021	Posebni material in storitve	3.055	0	0	6.034	---	---
4022	Energija, voda, komunalne storitve in komunikacije	0	0	0	4	---	---
4023	Prevozni stroški in storitve	507	0	0	325	---	---
4024	Izdatki za službena potovanja	9.397	6.983	6.983	13.485	193,1	193,1
4025	Tekoče vzdrževanje	21.094	16.520	16.520	10.809	65,4	65,4
4026	Poslovne najemnine in zakupnine	18.114	8.345	8.345	10.049	120,4	120,4
4027	Kazni in odškodnine	0	0	174.100	173.920	---	99,9
4029	Drugi operativni odhodki	8.979	0	0	750	---	---
414	<i>TEKOČI TRANSFERI V TUJINO</i>	25.141	25.141	25.141	6.488	25,8	25,8
4143	Drugi tekoči transferi v tujino	25.141	25.141	25.141	6.488	25,8	25,8
420	<i>NAKUP IN GRADNJA OSNOVNIH SREDSTEV</i>	1.784.017	3.056.044	3.036.770	1.329.980	43,5	43,8
4202	Nakup opreme	185.713	0	0	226.028	---	---
4203	Nakup drugih osnovnih sredstev	4.201	0	0	0	---	---
4204	Novogradnje, rekonstrukcije in adaptacije	904.055	2.606.689	2.606.689	443.271	17,0	17,0
4205	Investicijsko vzdrževanje in obnove	119.048	29.741	29.741	47.696	160,4	160,4
4206	Nakup zemljišč in naravnih bogastev	0	50.000	50.000	0	0,0	0,0
4207	Nakup nematerialnega premoženja	295	0	0	0	---	---
4208	Študije o izvedljivosti projektov, projektna dokumentacija, nadzor in investicijski inženiring	570.704	369.614	350.340	612.985	165,8	175,0
432	<i>INVESTICIJSKI TRANSFERI PRORAČUNSKIM UPORABNIKOM</i>	3.943.405	9.842.818	9.953.617	4.334.055	44,0	43,5
4323	Investicijski transferi javnim zavodom	3.943.405	9.842.818	9.953.617	4.334.055	44,0	43,5
0413	Urad za komunalno, promet in prostor	24.121.592	36.811.089	36.869.047	26.078.770	70,8	70,7
400	<i>PLAČE IN DRUGI IZDATKI ZAPOSLENIM</i>	0	17.800	17.800	0	0,0	0,0
4000	Plače in dodatki	0	15.900	15.900	0	0,0	0,0
4001	Regres za letni dopust	0	1.200	1.200	0	0,0	0,0

Mestna občina Maribor

Kriteriji za nivoje:

Izbrani nivoji: /PU/K3/K4		Realizacija 2013 - ZR	Proračun 2014 - sprejet z amandmaji	Veljavni proračun 2014	Realizacija-ZR 2014	%(Real2014,PR2014)	%(Real2014,VeljPR14)
		EUR	EUR	EUR	EUR		
4002	Povračila in nadomestila	0	700	700	0	0,0	0,0
401	<i>PRISPEVKI DELODAJALCEV ZA SOCIALNO VARNOST</i>	0	2.200	2.200	0	0,0	0,0
4010	Prispevek za pokojninsko in invalidsko zavarovanje	0	1.200	1.200	0	0,0	0,0
4011	Prispevek za zdravstveno zavarovanje	0	1.000	1.000	0	0,0	0,0
402	<i>IZDATKI ZA BLAGO IN STORITVE</i>	8.205.820	10.835.560	11.006.876	7.518.746	69,4	68,3
4020	Pisarniški in splošni material in storitve	1.444.141	1.732.170	1.658.151	1.367.186	78,9	82,5
4021	Posebni material in storitve	176.205	130.955	147.359	179.825	137,3	122,0
4022	Energija, voda, komunalne storitve in komunikacije	1.505.392	1.558.500	1.558.500	1.472.389	94,5	94,5
4023	Prevozni stroški in storitve	42.063	53.761	65.118	57.922	107,7	89,0
4024	Izdatki za službena potovanja	1.402	2.300	2.300	99	4,3	4,3
4025	Tekoče vzdrževanje	4.962.471	4.874.945	5.106.519	4.371.238	89,7	85,6
4026	Poslovne najemnine in zakupnine	21.366	21.000	21.000	18.271	87,0	87,0
4027	Kazni in odškodnine	31.236	2.433.600	2.419.600	30.589	1,3	1,3
4029	Drugi operativni odhodki	21.543	28.329	28.329	21.227	74,9	74,9
410	<i>SUBVENCije</i>	3.929.663	3.650.000	3.570.207	5.801.895	159,0	162,5
4100	Subvencije javnim podjetjem	2.953.401	3.180.000	3.100.207	3.182.594	100,1	102,7
4102	Subvencije privatnim podjetjem in zasebnikom	976.262	470.000	470.000	2.619.301	557,3	557,3
411	<i>TRANSFERI POSAMEZNIKOM IN GOSPODINJSTVOM</i>	53.205	101.000	101.000	50.416	49,9	49,9
4119	Drugi transferi posameznikom	53.205	101.000	101.000	50.416	49,9	49,9
412	<i>TRANSFERI NEPRIDOBITNIM ORGANIZACIJAM IN USTANOVAM</i>	1.500	0	0	0	---	---
4120	Tekoči transferi nepridobitnim organizacijam in ustanovam	1.500	0	0	0	---	---
413	<i>DRUGI TEKOČI DOMAČI TRANSFERI</i>	4.702.173	3.020.315	3.024.891	3.673.222	121,6	121,4
4133	Tekoči transferi v javne zavode	237.700	180.499	180.499	180.499	100,0	100,0
4135	Tekoča plačila drugim izvajalcem javnih služb, ki niso posredni proračunski uporabniki	4.464.473	2.839.816	2.844.392	3.492.723	123,0	122,8
420	<i>NAKUP IN GRADNJA OSNOVNIH SREDSTEV</i>	7.229.231	19.184.214	19.146.073	9.034.492	47,1	47,2
4201	Nakup prevoznih sredstev	0	3.739.575	3.779.575	1.222.500	32,7	32,3
4202	Nakup opreme	216.045	252.191	252.191	367.420	145,7	145,7
4203	Nakup drugih osnovnih sredstev	76.721	182.061	182.061	11.622	6,4	6,4
4204	Novogradnje, rekonstrukcije in adaptacije	1.620.873	7.330.220	7.217.240	3.762.140	51,3	52,1
4205	Investicijsko vzdrževanje in obnove	3.701.934	5.069.260	5.093.487	2.687.366	53,0	52,8
4206	Nakup zemljišč in naravnih bogastev	966.530	1.311.000	1.311.000	496.386	37,9	37,9

Mestna občina Maribor

Kriteriji za nivoje:

		Realizacija 2013 - ZR	Proračun 2014 - sprejet z amandmaji	Veljavni proračun 2014	Realizacija-ZR 2014	%(Real2014,PR20 14)	%(Real2014,VeljP R14)
Izbrani nivoji: /PU/K3/K4		EUR	EUR	EUR	EUR		
4207	Nakup nematerialnega premoženja	59.590	0	0	41.700	---	---
4208	Študije o izvedljivosti projektov, projektna dokumentacija, nadzor in investicijski inženiring	587.537	1.299.907	1.310.519	445.359	34,3	34,0
0415	Urad za gospodarske dejavnosti in gospod. z neprem. prem.	3.702.726	5.013.960	5.106.566	3.815.849	76,1	74,7
<i>402</i>	<i>IZDATKI ZA BLAGO IN STORITVE</i>	<i>572.492</i>	<i>1.267.850</i>	<i>1.000.457</i>	<i>315.263</i>	<i>24,9</i>	<i>31,5</i>
4020	Pisarniški in splošni material in storitve	89.009	190.700	90.701	93.189	48,9	102,7
4021	Posebni material in storitve	8.946	18.450	18.450	7.913	42,9	42,9
4022	Energija, voda, komunalne storitve in komunikacije	73.406	75.400	75.400	57.434	76,2	76,2
4025	Tekoče vzdrževanje	135.681	149.100	149.100	119.706	80,3	80,3
4026	Poslovne najemnine in zakupnine	1	0	0	1	---	---
4027	Kazni in odškodnine	234.588	800.000	632.606	2.596	0,3	0,4
4029	Drugi operativni odhodki	30.861	34.200	34.200	34.424	100,7	100,7
<i>410</i>	<i>SUBVENCije</i>	<i>215.540</i>	<i>211.700</i>	<i>215.584</i>	<i>218.037</i>	<i>103,0</i>	<i>101,1</i>
4102	Subvencije privatnim podjetjem in zasebnikom	215.540	211.700	215.584	218.037	103,0	101,1
<i>411</i>	<i>TRANSFERI POSAMEZNIKOM IN GOSPODINJSTVOM</i>	<i>1.192.414</i>	<i>1.200.000</i>	<i>1.500.000</i>	<i>1.370.073</i>	<i>114,2</i>	<i>91,3</i>
4119	Drugi transferi posameznikom	1.192.414	1.200.000	1.500.000	1.370.073	114,2	91,3
<i>412</i>	<i>TRANSFERI NEPRIDOBITNIM ORGANIZACIJAM IN USTANOVAM</i>	<i>0</i>	<i>105.700</i>	<i>101.815</i>	<i>52.075</i>	<i>49,3</i>	<i>51,2</i>
4120	Tekoči transferi nepridobitnim organizacijam in ustanovam	0	105.700	101.815	52.075	49,3	51,2
<i>413</i>	<i>DRUGI TEKOČI DOMAČI TRANSFERI</i>	<i>1.262.023</i>	<i>1.531.160</i>	<i>1.541.160</i>	<i>1.435.874</i>	<i>93,8</i>	<i>93,2</i>
4132	Tekoči transferi v javne sklade	77.267	113.000	113.000	72.108	63,8	63,8
4133	Tekoči transferi v javne zavode	1.059.003	1.237.060	1.222.425	1.160.756	93,8	95,0
4135	Tekoča plačila drugim izvajalcem javnih služb, ki niso posredni proračunski uporabniki	125.753	181.100	205.735	203.010	112,1	98,7
<i>420</i>	<i>NAKUP IN GRADNJA OSNOVNIH SREDSTEV</i>	<i>376.505</i>	<i>481.340</i>	<i>531.340</i>	<i>346.568</i>	<i>72,0</i>	<i>65,2</i>
4200	Nakup zgradb in prostorov	0	100.000	100.000	0	0,0	0,0
4202	Nakup opreme	22.868	17.540	17.540	21	0,1	0,1
4203	Nakup drugih osnovnih sredstev	0	1.900	1.900	0	0,0	0,0
4204	Novogradnje, rekonstrukcije in adaptacije	6.100	0	0	25.717	---	---
4205	Investicijsko vzdrževanje in obnove	335.705	359.300	405.300	307.158	85,5	75,8
4208	Študije o izvedljivosti projektov, projektna dokumentacija, nadzor in investicijski inženiring	11.833	2.600	6.600	13.672	525,8	207,2

Mestna občina Maribor

Kriteriji za nivoje:

Izbrani nivoji: /PU/K3/K4		Realizacija 2013 - ZR	Proračun 2014 - sprejet z amandmaji	Veljavni proračun 2014	Realizacija-ZR 2014	%(Real2014,PR2014)	%(Real2014,VeljPR14)
		EUR	EUR	EUR	EUR		
431	<i>INVESTICIJSKI TRANSFERI PRAVNIM IN FIZIČNIM OSEBAM, KI NISO PRORAČUNSKI UPORABNIKI</i>	39.204	58.110	58.110	42.456	73,1	73,1
4314	Investicijski transferi posameznikom in zasebnikom	39.204	58.110	58.110	42.456	73,1	73,1
432	<i>INVESTICIJSKI TRANSFERI PRORAČUNSKIM UPORABNIKOM</i>	42.809	156.000	156.000	35.347	22,7	22,7
4321	Investicijski transferi javnim skladom in agencijam	42.809	156.000	156.000	35.347	22,7	22,7
442	<i>PORABA SREDSTEV KUPNIN IZ NASLOVA PRIVATIZACIJE</i>	1.739	2.100	2.100	156	7,4	7,4
4421	Sredstva kupnin, razporejena v javne sklade in agencije	1.739	2.100	2.100	156	7,4	7,4
0503	Medobčinski urad za varstvo okolja in ohranjanje narave	443.948	595.000	586.578	527.437	88,6	89,9
400	<i>PLAČE IN DRUGI IZDATKI ZAPOSLENIM</i>	156.253	166.696	166.696	164.420	98,6	98,6
4000	Plače in dodatki	138.936	151.888	151.888	150.101	98,8	98,8
4001	Regres za letni dopust	5.672	2.490	2.490	2.099	84,3	84,3
4002	Povračila in nadomestila	11.067	11.740	11.740	11.566	98,5	98,5
4003	Sredstva za delovno uspešnost	0	0	0	654	---	---
4009	Drugi izdatki zaposlenim	578	578	578	0	0,0	0,0
401	<i>PRISPEVKI DELODAJALCEV ZA SOCIALNO VARNOST</i>	23.855	25.304	25.304	24.980	98,7	98,7
4010	Prispevek za pokojninsko in invalidsko zavarovanje	12.237	12.828	12.828	13.342	104,0	104,0
4011	Prispevek za zdravstveno zavarovanje	9.804	10.276	10.276	10.689	104,0	104,0
4012	Prispevek za zaposlovanje	83	86	86	90	105,1	105,1
4013	Prispevek za starševsko varstvo	138	145	145	151	104,0	104,0
4015	Premije kolektivnega dodatnega pokojninskega zavarovanja, na podlagi ZKDPZJU	1.592	1.969	1.969	708	36,0	36,0
402	<i>IZDATKI ZA BLAGO IN STORITVE</i>	196.543	321.000	312.578	220.282	68,6	70,5
4020	Pisarniški in splošni material in storitve	178.360	319.000	310.578	203.663	63,8	65,6
4021	Posebni material in storitve	134	0	0	641	---	---
4022	Energija, voda, komunalne storitve in komunikacije	841	1.000	1.000	631	63,1	63,1
4023	Prevozni stroški in storitve	0	0	0	45	---	---
4024	Izdatki za službena potovanja	258	500	500	143	28,5	28,5
4025	Tekoče vzdrževanje	4.948	0	0	14.151	---	---
4026	Poslovne najemnine in zakupnine	3.004	0	0	0	---	---
4027	Kazni in odškodnine	5.778	0	0	500	---	---
4029	Drugi operativni odhodki	3.222	500	500	508	101,5	101,5
410	<i>SUBVENCIJE</i>	0	0	0	7.340	---	---
4100	Subvencije javnim podjetjem	0	0	0	7.340	---	---

Mestna občina Maribor

Kriteriji za nivoje:

Izbrani nivoji: /PU/K3/K4		Realizacija 2013 - ZR	Proračun 2014 - sprejet z amandmaji	Veljavni proračun 2014	Realizacija-ZR 2014	%(Real2014,PR2014)	%(Real2014,VeljPR14)
		EUR	EUR	EUR	EUR		
412	<i>TRANSFERI NEPRIDOBITNIM ORGANIZACIJAM IN USTANOVAM</i>	52.975	81.000	81.000	81.383	100,5	100,5
4120	Tekoči transferi nepridobitnim organizacijam in ustanovam	52.975	81.000	81.000	81.383	100,5	100,5
413	<i>DRUGI TEKOČI DOMAČI TRANSFERI</i>	0	0	0	24.855	---	---
4135	Tekoča plačila drugim izvajalcem javnih služb, ki niso posredni proračunski uporabniki	0	0	0	24.855	---	---
420	<i>NAKUP IN GRADNJA OSNOVNIH SREDSTEV</i>	14.323	1.000	1.000	4.177	417,7	417,7
4202	Nakup opreme	14.323	1.000	1.000	2.098	209,8	209,8
4205	Investicijsko vzdrževanje in obnove	0	0	0	2.079	---	---
0504	Medobčinski inšpektorat in redarstvo Maribor	1.069.296	1.060.690	1.060.690	962.404	90,7	90,7
400	<i>PLAČE IN DRUGI IZDATKI ZAPOSLENIM</i>	675.905	646.785	646.785	620.580	96,0	96,0
4000	Plače in dodatki	589.218	573.050	573.050	518.359	90,5	90,5
4001	Regres za letni dopust	23.186	14.623	14.623	13.604	93,0	93,0
4002	Povračila in nadomestila	47.201	47.246	47.246	44.203	93,6	93,6
4003	Sredstva za delovno uspešnost	11.229	9.147	9.147	27.322	298,7	298,7
4004	Sredstva za nadurno delo	3.916	2.719	2.719	4.224	155,4	155,4
4009	Drugi izdatki zaposlenim	1.155	0	0	12.868	---	---
401	<i>PRISPEVKI DELODAJALCEV ZA SOCIALNO VARNOST</i>	104.370	103.215	103.215	91.076	88,2	88,2
4010	Prispevek za pokojninsko in invalidsko zavarovanje	52.641	51.378	51.378	47.657	92,8	92,8
4011	Prispevek za zdravstveno zavarovanje	42.546	41.376	41.376	39.248	94,9	94,9
4012	Prispevek za zaposlovanje	361	351	351	332	94,7	94,7
4013	Prispevek za starševsko varstvo	601	585	585	554	94,6	94,6
4015	Premije kolektivnega dodatnega pokojninskega zavarovanja, na podlagi ZKDPZJU	8.222	9.525	9.525	3.285	34,5	34,5
402	<i>IZDATKI ZA BLAGO IN STORITVE</i>	286.462	308.690	308.690	248.863	80,6	80,6
4020	Pisarniški in splošni material in storitve	45.406	37.050	37.050	32.170	86,8	86,8
4021	Posebni material in storitve	9.995	12.900	12.900	4.079	31,6	31,6
4022	Energija, voda, komunalne storitve in komunikacije	65.561	79.700	79.700	50.881	63,8	63,8
4023	Prevozni stroški in storitve	35.505	39.000	39.000	46.513	119,3	119,3
4024	Izdatki za službena potovanja	1.639	1.650	1.650	239	14,5	14,5
4025	Tekoče vzdrževanje	4.493	4.800	4.800	2.348	48,9	48,9
4026	Poslovne najemnine in zakupnine	113.894	115.490	115.490	109.959	95,2	95,2
4029	Drugi operativni odhodki	9.970	18.100	18.100	2.675	14,8	14,8

Mestna občina Maribor

Kriteriji za nivoje:

Izbrani nivoji: /PU/K3/K4		Realizacija 2013 - ZR	Proračun 2014 - sprejet z amandmaji	Veljavni proračun 2014	Realizacija-ZR 2014	%(Real2014,PR2014)	%(Real2014,VeljPR14)
		EUR	EUR	EUR	EUR		
420	NAKUP IN GRADNJA OSNOVNIH SREDSTEV	2.559	2.000	2.000	1.885	94,3	94,3
4202	Nakup opreme	2.559	2.000	2.000	1.885	94,3	94,3
0601	Mestna četrt Center	95.228	100.765	100.765	68.501	68,0	68,0
402	IZDATKI ZA BLAGO IN STORITVE	11.313	12.245	12.245	12.594	102,9	102,9
4020	Pisarniški in splošni material in storitve	1.331	1.765	1.765	2.228	126,2	126,2
4021	Posebni material in storitve	0	200	200	15	7,5	7,5
4022	Energija, voda, komunalne storitve in komunikacije	3.427	3.660	4.220	4.447	121,5	105,4
4025	Tekoče vzdrževanje	183	900	900	1.629	181,0	181,0
4026	Poslovne najemnine in zakupnine	422	430	430	422	98,1	98,1
4029	Drugi operativni odhodki	5.951	5.290	4.730	3.853	72,8	81,5
420	NAKUP IN GRADNJA OSNOVNIH SREDSTEV	83.915	88.520	88.520	55.906	63,2	63,2
4202	Nakup opreme	0	500	500	25.173	---	---
4203	Nakup drugih osnovnih sredstev	0	0	0	396	---	---
4205	Investicijsko vzdrževanje in obnove	80.939	88.020	88.020	26.829	30,5	30,5
4208	Študije o izvedljivosti projektov, projektna dokumentacija, nadzor in investicijski inženiring	2.976	0	0	3.508	---	---
0602	Mestna četrt Ivan Cankar	25.216	41.494	44.570	42.948	103,5	96,4
402	IZDATKI ZA BLAGO IN STORITVE	18.592	18.587	18.587	19.977	107,5	107,5
4020	Pisarniški in splošni material in storitve	1.958	2.440	2.440	1.645	67,4	67,4
4021	Posebni material in storitve	657	250	250	1.016	406,6	406,6
4022	Energija, voda, komunalne storitve in komunikacije	7.613	7.572	7.572	6.166	81,4	81,4
4023	Prevozni stroški in storitve	0	300	300	32	10,6	10,6
4025	Tekoče vzdrževanje	3.586	3.175	3.175	5.477	172,5	172,5
4026	Poslovne najemnine in zakupnine	352	352	352	192	54,7	54,7
4029	Drugi operativni odhodki	4.427	4.498	4.498	5.448	121,1	121,1
420	NAKUP IN GRADNJA OSNOVNIH SREDSTEV	6.624	22.907	25.983	22.971	100,3	88,4
4202	Nakup opreme	0	1.000	1.000	813	81,3	81,3
4203	Nakup drugih osnovnih sredstev	0	0	0	122	---	---
4205	Investicijsko vzdrževanje in obnove	6.624	21.907	24.983	22.036	100,6	88,2
0603	Mestna četrt Brezje-Dogoše-Zrkovci	9.728	11.495	11.495	7.386	64,3	64,3
402	IZDATKI ZA BLAGO IN STORITVE	9.528	11.495	11.495	7.306	63,6	63,6
4020	Pisarniški in splošni material in storitve	436	1.380	1.380	791	57,3	57,3

Mestna občina Maribor

Kriteriji za nivoje:

Izbrani nivoji: /PU/K3/K4		Realizacija 2013 - ZR	Proračun 2014 - sprejet z amandmaji	Veljavni proračun 2014	Realizacija-ZR 2014	%(Real2014,PR2014)	%(Real2014,VeljPR14)
		EUR	EUR	EUR	EUR		
4021	Posebni material in storitve	0	170	170	0	0,0	0,0
4022	Energija, voda, komunalne storitve in komunikacije	4.246	4.570	4.570	2.573	56,3	56,3
4025	Tekoče vzdrževanje	841	1.080	1.080	481	44,5	44,5
4026	Poslovne najemnine in zakupnine	111	165	165	103	62,2	62,2
4029	Drugi operativni odhodki	3.894	4.130	4.130	3.359	81,3	81,3
413	DRUGI TEKOČI DOMAČI TRANSFERI	200	0	0	0	---	---
4133	Tekoči transferi v javne zavode	200	0	0	0	---	---
420	NAKUP IN GRADNJA OSNOVNIH SREDSTEV	0	0	0	80	---	---
4202	Nakup opreme	0	0	0	80	---	---
0604	Mestna četrt Koroška Vrata	24.580	592.802	592.802	14.185	2,4	2,4
402	IZDATKI ZA BLAGO IN STORITVE	8.729	9.649	9.649	12.339	127,9	127,9
4020	Pisarniški in splošni material in storitve	4.057	4.470	4.470	4.991	111,7	111,7
4021	Posebni material in storitve	139	100	100	221	220,7	220,7
4022	Energija, voda, komunalne storitve in komunikacije	3.454	3.570	3.570	5.851	163,9	163,9
4025	Tekoče vzdrževanje	911	1.324	1.324	1.105	83,5	83,5
4026	Poslovne najemnine in zakupnine	160	170	170	160	93,9	93,9
4029	Drugi operativni odhodki	8	15	15	12	82,6	82,6
412	TRANSFERI NEPRIDOBITNIM ORGANIZACIJAM IN USTANOVAM	150	150	150	150	100,0	100,0
4120	Tekoči transferi nepridobitnim organizacijam in ustanovam	150	150	150	150	100,0	100,0
413	DRUGI TEKOČI DOMAČI TRANSFERI	0	150	150	0	0,0	0,0
4133	Tekoči transferi v javne zavode	0	150	150	0	0,0	0,0
420	NAKUP IN GRADNJA OSNOVNIH SREDSTEV	15.701	582.853	582.853	1.696	0,3	0,3
4202	Nakup opreme	1.130	0	0	0	---	---
4204	Novogradnje, rekonstrukcije in adaptacije	0	572.853	572.853	0	0,0	0,0
4208	Študije o izvedljivosti projektov, projektna dokumentacija, nadzor in investicijski inženiring	14.570	10.000	10.000	1.696	17,0	17,0
0605	Mestna četrt Magdalena	11.911	24.921	25.521	17.666	70,9	69,2
402	IZDATKI ZA BLAGO IN STORITVE	11.911	16.675	17.275	17.337	104,0	100,4
4020	Pisarniški in splošni material in storitve	2.673	4.283	4.883	5.483	128,0	112,3
4021	Posebni material in storitve	198	200	200	214	107,2	107,2
4022	Energija, voda, komunalne storitve in komunikacije	6.315	7.802	7.802	5.891	75,5	75,5
4025	Tekoče vzdrževanje	1.008	1.010	1.010	1.139	112,8	112,8

Mestna občina Maribor

Kriteriji za nivoje:

Izbrani nivoji: /PU/K3/K4		Realizacija 2013 - ZR	Proračun 2014 - sprejet z amandmaji	Veljavni proračun 2014	Realizacija-ZR 2014	%(Real2014,PR2014)	%(Real2014,VeljPR14)
		EUR	EUR	EUR	EUR		
4026	Poslovne najemnine in zakupnine	330	350	350	277	79,2	79,2
4029	Drugi operativni odhodki	1.386	3.030	3.030	4.333	143,0	143,0
<i>420</i>	<i>NAKUP IN GRADNJA OSNOVNIH SREDSTEV</i>	<i>0</i>	<i>8.246</i>	<i>8.246</i>	<i>329</i>	<i>4,0</i>	<i>4,0</i>
4202	Nakup opreme	0	0	0	280	---	---
4203	Nakup drugih osnovnih sredstev	0	0	0	49	---	---
4205	Investicijsko vzdrževanje in obnove	0	8.246	8.246	0	0,0	0,0
0606	Mestna četrt Nova vas	20.816	27.255	27.255	19.186	70,4	70,4
<i>402</i>	<i>IZDATKI ZA BLAGO IN STORITVE</i>	<i>16.410</i>	<i>20.755</i>	<i>20.755</i>	<i>16.112</i>	<i>77,6</i>	<i>77,6</i>
4020	Pisarniški in splošni material in storitve	6.374	5.870	5.870	5.841	99,5	99,5
4021	Posebni material in storitve	522	400	400	394	98,4	98,4
4022	Energija, voda, komunalne storitve in komunikacije	4.328	5.695	5.695	5.309	93,2	93,2
4023	Prevozni stroški in storitve	31	0	0	0	---	---
4025	Tekoče vzdrževanje	3.470	7.140	7.140	2.941	41,2	41,2
4026	Poslovne najemnine in zakupnine	1.209	175	175	220	125,9	125,9
4029	Drugi operativni odhodki	477	1.475	1.475	1.407	95,4	95,4
<i>420</i>	<i>NAKUP IN GRADNJA OSNOVNIH SREDSTEV</i>	<i>4.407</i>	<i>6.500</i>	<i>6.500</i>	<i>3.074</i>	<i>47,3</i>	<i>47,3</i>
4202	Nakup opreme	4.188	4.000	4.000	52	1,3	1,3
4203	Nakup drugih osnovnih sredstev	0	0	0	42	---	---
4205	Investicijsko vzdrževanje in obnove	219	2.500	2.500	2.980	119,2	119,2
0607	Mestna četrt Pobrežje	68.776	41.965	41.965	18.858	44,9	44,9
<i>402</i>	<i>IZDATKI ZA BLAGO IN STORITVE</i>	<i>19.031</i>	<i>16.632</i>	<i>16.632</i>	<i>15.989</i>	<i>96,1</i>	<i>96,1</i>
4020	Pisarniški in splošni material in storitve	3.400	3.450	3.450	3.038	88,1	88,1
4021	Posebni material in storitve	919	450	450	36	8,0	8,0
4022	Energija, voda, komunalne storitve in komunikacije	5.096	6.495	6.495	6.604	101,7	101,7
4025	Tekoče vzdrževanje	5.608	1.810	1.810	1.769	97,7	97,7
4026	Poslovne najemnine in zakupnine	403	412	412	406	98,5	98,5
4029	Drugi operativni odhodki	3.605	4.015	4.015	4.137	103,0	103,0
<i>420</i>	<i>NAKUP IN GRADNJA OSNOVNIH SREDSTEV</i>	<i>49.745</i>	<i>25.333</i>	<i>25.333</i>	<i>2.869</i>	<i>11,3</i>	<i>11,3</i>
4202	Nakup opreme	3.549	0	0	723	---	---
4204	Novogradnje, rekonstrukcije in adaptacije	0	0	0	307	---	---
4205	Investicijsko vzdrževanje in obnove	43.267	25.333	25.333	1.838	7,3	7,3

Mestna občina Maribor

Kriteriji za nivoje:

Izbrani nivoji: /PU/K3/K4		Realizacija 2013 - ZR	Proračun 2014 - sprejet z amandmaji	Veljavni proračun 2014	Realizacija-ZR 2014	%(Real2014,PR2014)	%(Real2014,VeljPR14)
		EUR	EUR	EUR	EUR		
4208	Študije o izvedljivosti projektov, projektna dokumentacija, nadzor in investicijski inženiring	2.929	0	0	0	---	---
0608	Mestna četrt Radvanje	7.638	10.330	10.330	9.521	92,2	92,2
402	<i>IZDATKI ZA BLAGO IN STORITVE</i>	7.356	9.970	9.970	9.221	92,5	92,5
4020	Pisarniški in splošni material in storitve	4.164	4.370	4.370	4.024	92,1	92,1
4021	Posebni material in storitve	324	200	200	489	244,4	244,4
4022	Energija, voda, komunalne storitve in komunikacije	2.431	2.760	2.760	2.475	89,7	89,7
4025	Tekoče vzdrževanje	352	300	300	257	85,7	85,7
4026	Poslovne najemnine in zakupnine	79	80	80	79	98,1	98,1
4029	Drugi operativni odhodki	7	2.260	2.260	1.898	84,0	84,0
412	<i>TRANSFERI NEPRIDOBITNIM ORGANIZACIJAM IN USTANOVAM</i>	240	300	300	300	100,0	100,0
4120	Tekoči transferi nepridobitnim organizacijam in ustanovam	240	300	300	300	100,0	100,0
420	<i>NAKUP IN GRADNJA OSNOVNIH SREDSTEV</i>	42	60	60	0	0,0	0,0
4205	Investicijsko vzdrževanje in obnove	42	60	60	0	0,0	0,0
0609	Mestna četrt Tabor	21.899	37.541	37.541	21.526	57,3	57,3
402	<i>IZDATKI ZA BLAGO IN STORITVE</i>	13.189	11.535	11.535	10.344	89,7	89,7
4020	Pisarniški in splošni material in storitve	4.432	2.810	2.810	2.647	94,2	94,2
4021	Posebni material in storitve	179	350	350	273	77,9	77,9
4022	Energija, voda, komunalne storitve in komunikacije	2.402	2.875	2.875	3.251	113,1	113,1
4025	Tekoče vzdrževanje	2.812	820	820	871	106,2	106,2
4026	Poslovne najemnine in zakupnine	106	110	110	120	109,5	109,5
4029	Drugi operativni odhodki	3.257	4.570	4.570	3.182	69,6	69,6
412	<i>TRANSFERI NEPRIDOBITNIM ORGANIZACIJAM IN USTANOVAM</i>	200	200	200	400	200,0	200,0
4120	Tekoči transferi nepridobitnim organizacijam in ustanovam	200	200	200	400	200,0	200,0
420	<i>NAKUP IN GRADNJA OSNOVNIH SREDSTEV</i>	8.510	25.806	25.806	10.781	41,8	41,8
4202	Nakup opreme	6.622	5.500	5.500	4.754	86,4	86,4
4203	Nakup drugih osnovnih sredstev	22	0	0	207	---	---
4205	Investicijsko vzdrževanje in obnove	1.866	20.306	20.306	5.820	28,7	28,7
0610	Mestna četrt Tezno	14.935	33.266	35.621	22.160	66,6	62,2
402	<i>IZDATKI ZA BLAGO IN STORITVE</i>	11.333	13.036	15.011	15.865	121,7	105,7
4020	Pisarniški in splošni material in storitve	2.739	3.725	5.265	5.339	143,3	101,4
4021	Posebni material in storitve	826	1.000	1.205	771	77,1	64,0

Mestna občina Maribor

Kriteriji za nivoje:

Izbrani nivoji: /PU/K3/K4		Realizacija 2013 - ZR	Proračun 2014 - sprejet z amandmaji	Veljavni proračun 2014	Realizacija-ZR 2014	%(Real2014,PR2014)	%(Real2014,VeljPR14)
		EUR	EUR	EUR	EUR		
4022	Energija, voda, komunalne storitve in komunikacije	3.792	3.940	4.170	5.135	130,3	123,1
4025	Tekoče vzdrževanje	1.400	1.402	1.402	2.472	176,3	176,3
4026	Poslovne najemnine in zakupnine	302	302	302	302	99,9	99,9
4029	Drugi operativni odhodki	2.273	2.667	2.667	1.846	69,2	69,2
412	<i>TRANSFERI NEPRIDOBITNIM ORGANIZACIJAM IN USTANOVAM</i>	600	600	980	500	83,3	51,0
4120	Tekoči transferi nepridobitnim organizacijam in ustanovam	600	600	980	500	83,3	51,0
413	<i>DRUGI TEKOČI DOMAČI TRANSFERI</i>	500	800	800	800	100,0	100,0
4133	Tekoči transferi v javne zavode	500	800	800	800	100,0	100,0
420	<i>NAKUP IN GRADNJA OSNOVNIH SREDSTEV</i>	2.503	18.830	18.830	4.995	26,5	26,5
4202	Nakup opreme	0	0	0	683	---	---
4205	Investicijsko vzdrževanje in obnove	2.487	18.830	18.830	3.092	16,4	16,4
4207	Nakup nematerialnega premoženja	16	0	0	0	---	---
4208	Študije o izvedljivosti projektov, projektna dokumentacija, nadzor in investicijski inženiring	0	0	0	1.220	---	---
0611	Mestna četrt Studenci	26.645	29.216	29.216	24.923	85,3	85,3
402	<i>IZDATKI ZA BLAGO IN STORITVE</i>	12.840	13.206	13.206	12.622	95,6	95,6
4020	Pisarniški in splošni material in storitve	2.630	2.240	2.240	2.475	110,5	110,5
4021	Posebni material in storitve	260	160	160	61	38,1	38,1
4022	Energija, voda, komunalne storitve in komunikacije	5.897	5.810	5.810	5.229	90,0	90,0
4025	Tekoče vzdrževanje	1.156	610	610	1.909	313,0	313,0
4026	Poslovne najemnine in zakupnine	140	106	106	97	91,9	91,9
4029	Drugi operativni odhodki	2.758	4.280	4.280	2.851	66,6	66,6
420	<i>NAKUP IN GRADNJA OSNOVNIH SREDSTEV</i>	13.806	16.010	16.010	12.301	76,8	76,8
4202	Nakup opreme	0	0	0	3.858	---	---
4205	Investicijsko vzdrževanje in obnove	13.806	16.010	16.010	8.443	52,7	52,7
0612	Krajevna skupnost Bresternica-Gaj	78.790	59.621	59.621	51.443	86,3	86,3
402	<i>IZDATKI ZA BLAGO IN STORITVE</i>	40.853	45.130	45.130	42.812	94,9	94,9
4020	Pisarniški in splošni material in storitve	4.055	3.720	3.720	4.064	109,3	109,3
4021	Posebni material in storitve	628	1.300	1.300	670	51,6	51,6
4022	Energija, voda, komunalne storitve in komunikacije	8.779	10.615	10.615	9.051	85,3	85,3
4023	Prevozni stroški in storitve	8.664	6.000	6.000	183	3,1	3,1
4025	Tekoče vzdrževanje	15.540	20.675	20.675	25.405	122,9	122,9

Mestna občina Maribor

Kriteriji za nivoje:

Izbrani nivoji: /PU/K3/K4		Realizacija 2013 - ZR	Proračun 2014 - sprejet z amandmaji	Veljavni proračun 2014	Realizacija-ZR 2014	%(Real2014,PR2014)	%(Real2014,VeljPR14)
		EUR	EUR	EUR	EUR		
4026	Poslovne najemnine in zakupnine	145	140	140	135	96,1	96,1
4029	Drugi operativni odhodki	3.041	2.680	2.680	3.305	123,3	123,3
412	<i>TRANSFERI NEPRIDOBITNIM ORGANIZACIJAM IN USTANOVAM</i>	150	200	200	150	75,0	75,0
4120	Tekoči transferi nepridobitnim organizacijam in ustanovam	150	200	200	150	75,0	75,0
420	<i>NAKUP IN GRADNJA OSNOVNIH SREDSTEV</i>	37.788	14.291	14.291	8.481	59,4	59,4
4202	Nakup opreme	130	0	0	424	---	---
4205	Investicijsko vzdrževanje in obnove	37.657	14.291	14.291	8.057	56,4	56,4
0613	Krajevna skupnost Kamnica	77.903	85.131	87.644	72.308	84,9	82,5
402	<i>IZDATKI ZA BLAGO IN STORITVE</i>	71.029	64.845	67.358	67.638	104,3	100,4
4020	Pisarniški in splošni material in storitve	5.335	6.730	6.822	7.637	113,5	112,0
4021	Posebni material in storitve	585	550	2.258	3.347	608,5	148,2
4022	Energija, voda, komunalne storitve in komunikacije	15.621	14.395	15.108	15.173	105,4	100,4
4025	Tekoče vzdrževanje	48.399	42.510	42.510	40.437	95,1	95,1
4026	Poslovne najemnine in zakupnine	1.071	585	585	1.024	175,1	175,1
4029	Drugi operativni odhodki	18	75	75	20	26,6	26,6
412	<i>TRANSFERI NEPRIDOBITNIM ORGANIZACIJAM IN USTANOVAM</i>	0	500	500	0	0,0	0,0
4120	Tekoči transferi nepridobitnim organizacijam in ustanovam	0	500	500	0	0,0	0,0
420	<i>NAKUP IN GRADNJA OSNOVNIH SREDSTEV</i>	6.875	19.786	19.786	4.671	23,6	23,6
4202	Nakup opreme	1.414	0	0	2.262	---	---
4203	Nakup drugih osnovnih sredstev	0	20	20	552	---	---
4204	Novogradnje, rekonstrukcije in adaptacije	0	15.230	15.230	0	0,0	0,0
4205	Investicijsko vzdrževanje in obnove	5.461	4.536	4.536	1.857	40,9	40,9
0614	Krajevna skupnost Limbuš	42.825	128.261	128.501	117.672	91,7	91,6
402	<i>IZDATKI ZA BLAGO IN STORITVE</i>	40.600	38.460	38.460	36.545	95,0	95,0
4020	Pisarniški in splošni material in storitve	3.754	4.020	4.020	4.553	113,3	113,3
4021	Posebni material in storitve	573	800	800	605	75,6	75,6
4022	Energija, voda, komunalne storitve in komunikacije	8.544	12.010	12.010	9.480	78,9	78,9
4023	Prevozni stroški in storitve	0	300	300	0	0,0	0,0
4025	Tekoče vzdrževanje	21.662	15.970	15.970	15.434	96,6	96,6
4026	Poslovne najemnine in zakupnine	1.061	660	660	662	100,3	100,3
4029	Drugi operativni odhodki	5.007	4.700	4.700	5.812	123,7	123,7

Mestna občina Maribor

Kriteriji za nivoje:

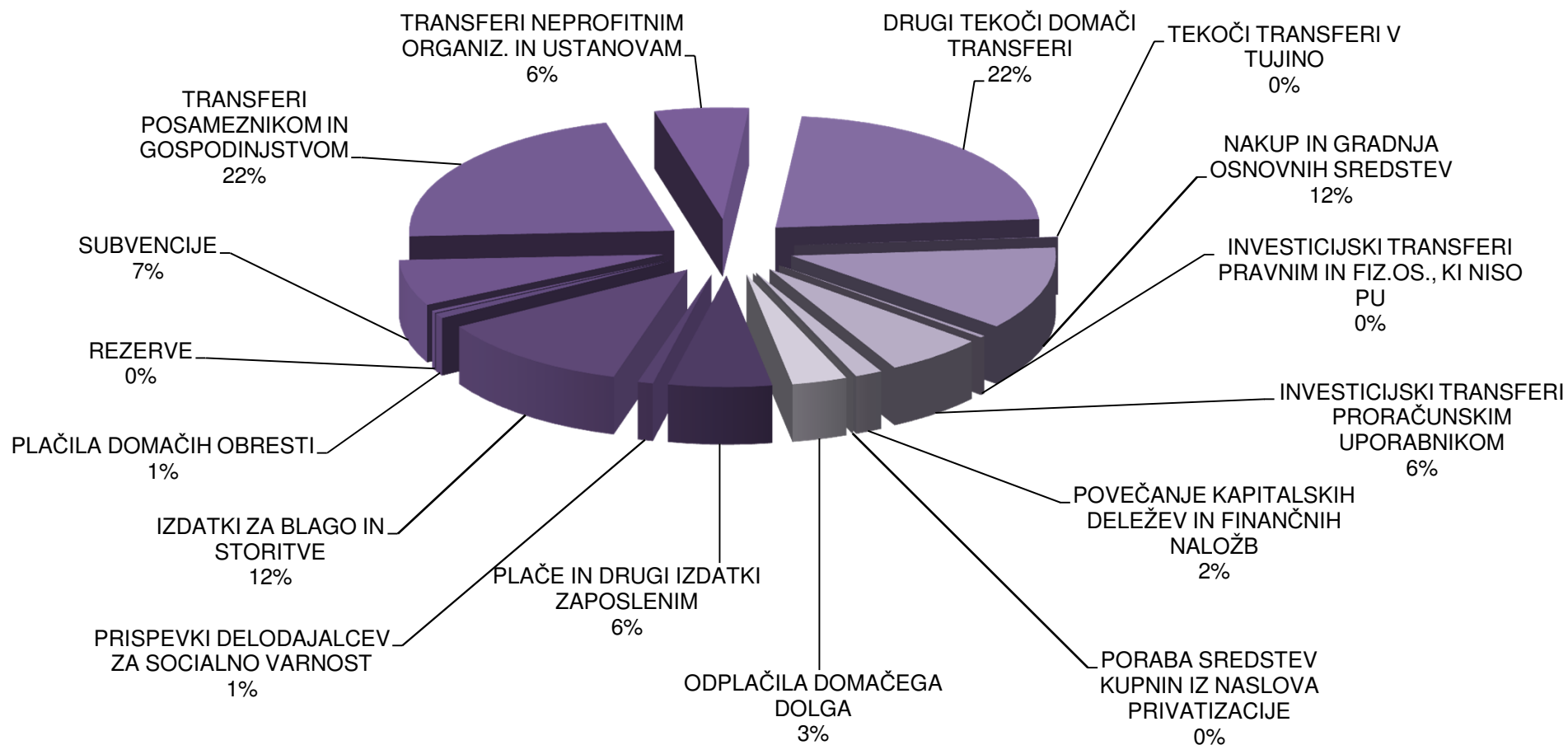
Izbrani nivoji: /PU/K3/K4		Realizacija 2013 - ZR	Proračun 2014 - sprejet z amandmaji	Veljavni proračun 2014	Realizacija-ZR 2014	%(Real2014,PR2014)	%(Real2014,VeljPR14)
		EUR	EUR	EUR	EUR		
412	<i>TRANSFERI NEPRIDOBITNIM ORGANIZACIJAM IN USTANOVAM</i>	350	300	300	250	83,3	83,3
4120	Tekoči transferi nepridobitnim organizacijam in ustanovam	350	300	300	250	83,3	83,3
420	<i>NAKUP IN GRADNJA OSNOVNIH SREDSTEV</i>	1.875	89.501	89.741	80.877	90,4	90,1
4201	Nakup prevoznih sredstev	0	0	240	0	---	0,0
4202	Nakup opreme	1.875	540	540	130	24,1	24,1
4203	Nakup drugih osnovnih sredstev	0	0	0	33	---	---
4204	Novogradnje, rekonstrukcije in adaptacije	0	88.961	88.961	69.227	77,8	77,8
4205	Investicijsko vzdrževanje in obnove	0	0	0	11.487	---	---
0615	Krajevna skupnost Pekre	21.092	24.140	24.140	18.140	75,1	75,1
402	<i>IZDATKI ZA BLAGO IN STORITVE</i>	17.514	17.455	17.455	16.860	96,6	96,6
4020	Pisarniški in splošni material in storitve	3.164	2.825	2.825	3.634	128,7	128,7
4021	Posebni material in storitve	989	840	840	762	90,8	90,8
4022	Energija, voda, komunalne storitve in komunikacije	5.945	6.830	6.830	6.439	94,3	94,3
4025	Tekoče vzdrževanje	3.751	4.190	4.190	3.328	79,4	79,4
4026	Poslovne najemnine in zakupnine	941	100	100	90	90,5	90,5
4029	Drugi operativni odhodki	2.723	2.670	2.670	2.606	97,6	97,6
420	<i>NAKUP IN GRADNJA OSNOVNIH SREDSTEV</i>	3.578	6.685	6.685	1.280	19,1	19,1
4202	Nakup opreme	2.712	1.704	1.704	0	0,0	0,0
4203	Nakup drugih osnovnih sredstev	0	0	0	19	---	---
4205	Investicijsko vzdrževanje in obnove	866	4.981	4.981	1.261	25,3	25,3
0616	Krajevna skupnost Razvanje	64.243	85.413	85.413	52.026	60,9	60,9
402	<i>IZDATKI ZA BLAGO IN STORITVE</i>	21.002	23.413	23.413	21.476	91,7	91,7
4020	Pisarniški in splošni material in storitve	2.311	2.650	2.650	2.607	98,4	98,4
4021	Posebni material in storitve	300	500	500	300	60,0	60,0
4022	Energija, voda, komunalne storitve in komunikacije	4.285	6.090	6.090	5.188	85,2	85,2
4023	Prevozní stroški in storitve	0	2.000	2.000	0	0,0	0,0
4025	Tekoče vzdrževanje	11.213	9.412	9.412	10.567	112,3	112,3
4026	Poslovne najemnine in zakupnine	170	150	150	158	105,6	105,6
4029	Drugi operativni odhodki	2.723	2.611	2.611	2.656	101,7	101,7
412	<i>TRANSFERI NEPRIDOBITNIM ORGANIZACIJAM IN USTANOVAM</i>	0	1.000	1.000	0	0,0	0,0
4120	Tekoči transferi nepridobitnim organizacijam in ustanovam	0	1.000	1.000	0	0,0	0,0

Mestna občina Maribor

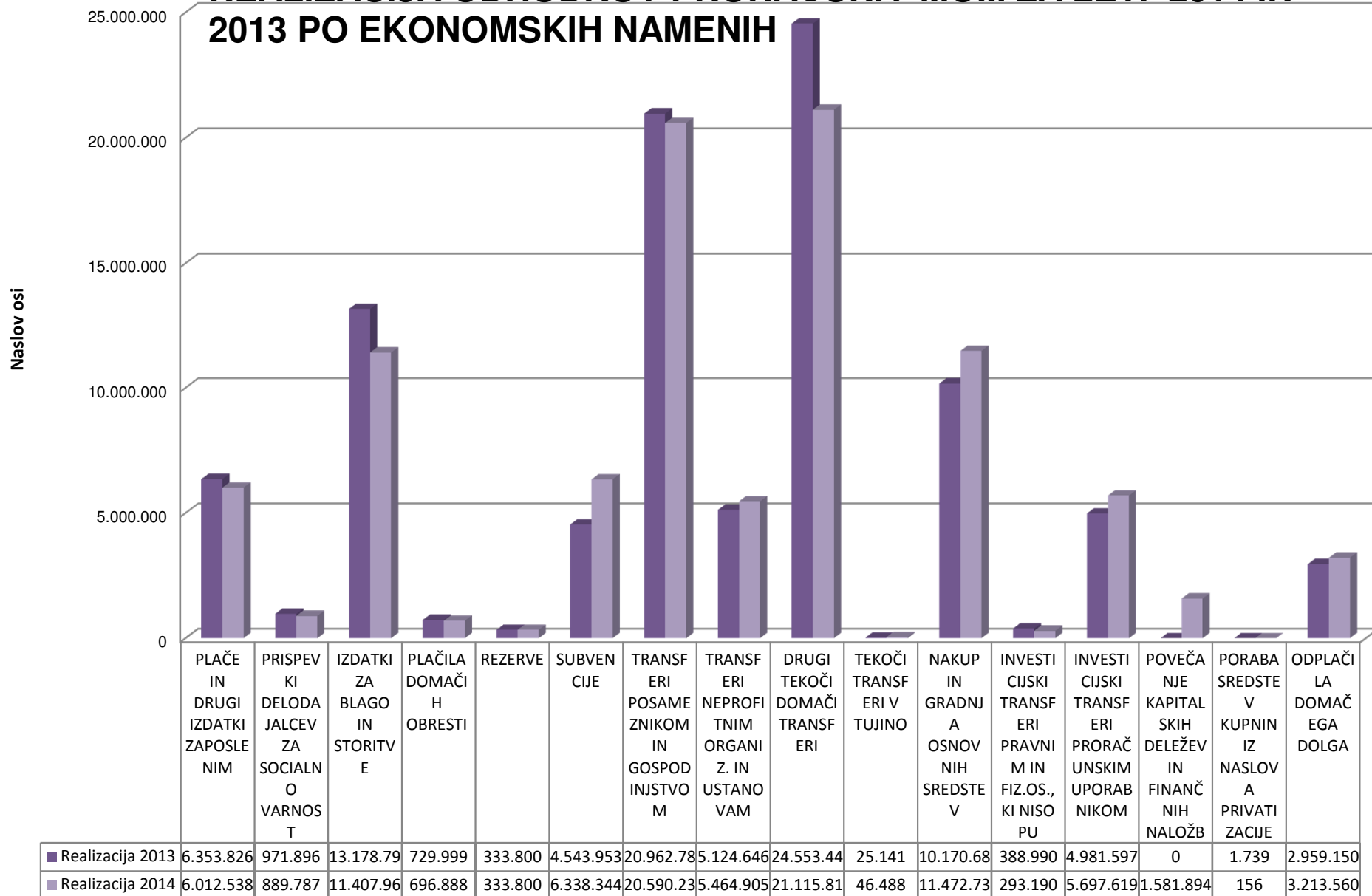
Kriteriji za nivoje:

Izbrani nivoji: /PU/K3/K4		Realizacija 2013 - ZR	Proračun 2014 - sprejet z amandmaji	Veljavni proračun 2014	Realizacija-ZR 2014	%(Real2014,PR2014)	%(Real2014,VeljPR14)
		EUR	EUR	EUR	EUR		
420	NAKUP IN GRADNJA OSNOVNIH SREDSTEV	43.242	61.000	61.000	30.550	50,1	50,1
4202	Nakup opreme	960	0	0	0	---	---
4205	Investicijsko vzdrževanje in obnove	41.233	60.000	60.000	30.001	50,0	50,0
4208	Študije o izvedljivosti projektov, projektna dokumentacija, nadzor in investicijski inženiring	1.048	1.000	1.000	549	54,9	54,9
0617	Krajevna skupnost Malečnik-Ruperče	51.766	143.195	143.195	79.021	55,2	55,2
402	IZDATKI ZA BLAGO IN STORITVE	23.732	46.429	46.429	43.112	92,9	92,9
4020	Pisarniški in splošni material in storitve	1.908	2.625	2.625	1.358	51,7	51,7
4021	Posebni material in storitve	244	290	290	59	20,2	20,2
4022	Energija, voda, komunalne storitve in komunikacije	7.382	8.033	8.033	5.951	74,1	74,1
4025	Tekoče vzdrževanje	10.810	32.090	32.090	32.559	101,5	101,5
4026	Poslovne najemnine in zakupnine	309	211	211	285	134,9	134,9
4029	Drugi operativni odhodki	3.079	3.180	3.180	2.901	91,2	91,2
411	TRANSFERI POSAMEZNIKOM IN GOSPODINJSTVOM	27.913	0	0	0	---	---
4119	Drugi transferi posameznikom	27.913	0	0	0	---	---
412	TRANSFERI NEPRIDOBITNIM ORGANIZACIJAM IN USTANOVAM	0	400	400	0	0,0	0,0
4120	Tekoči transferi nepridobitnim organizacijam in ustanovam	0	400	400	0	0,0	0,0
420	NAKUP IN GRADNJA OSNOVNIH SREDSTEV	120	96.366	96.366	35.909	37,3	37,3
4202	Nakup opreme	120	0	0	183	---	---
4204	Novogradnje, rekonstrukcije in adaptacije	0	41.640	41.640	0	0,0	0,0
4205	Investicijsko vzdrževanje in obnove	0	14.726	14.726	34.367	233,4	233,4
4208	Študije o izvedljivosti projektov, projektna dokumentacija, nadzor in investicijski inženiring	0	40.000	40.000	1.359	3,4	3,4
SKUPAJ		95.280.442	118.554.758	118.851.956	95.155.909	80,3	80,1

STRUKTURA REALIZIRANIH ODHODKOV PRORAČUNA MOM V LETU 2014 PO EKONOMSKIH NAMENIH



REALIZACIJA ODHODKOV PRORAČUNA MOM ZA LETI 2014 IN 2013 PO EKONOMSKIH NAMENIH

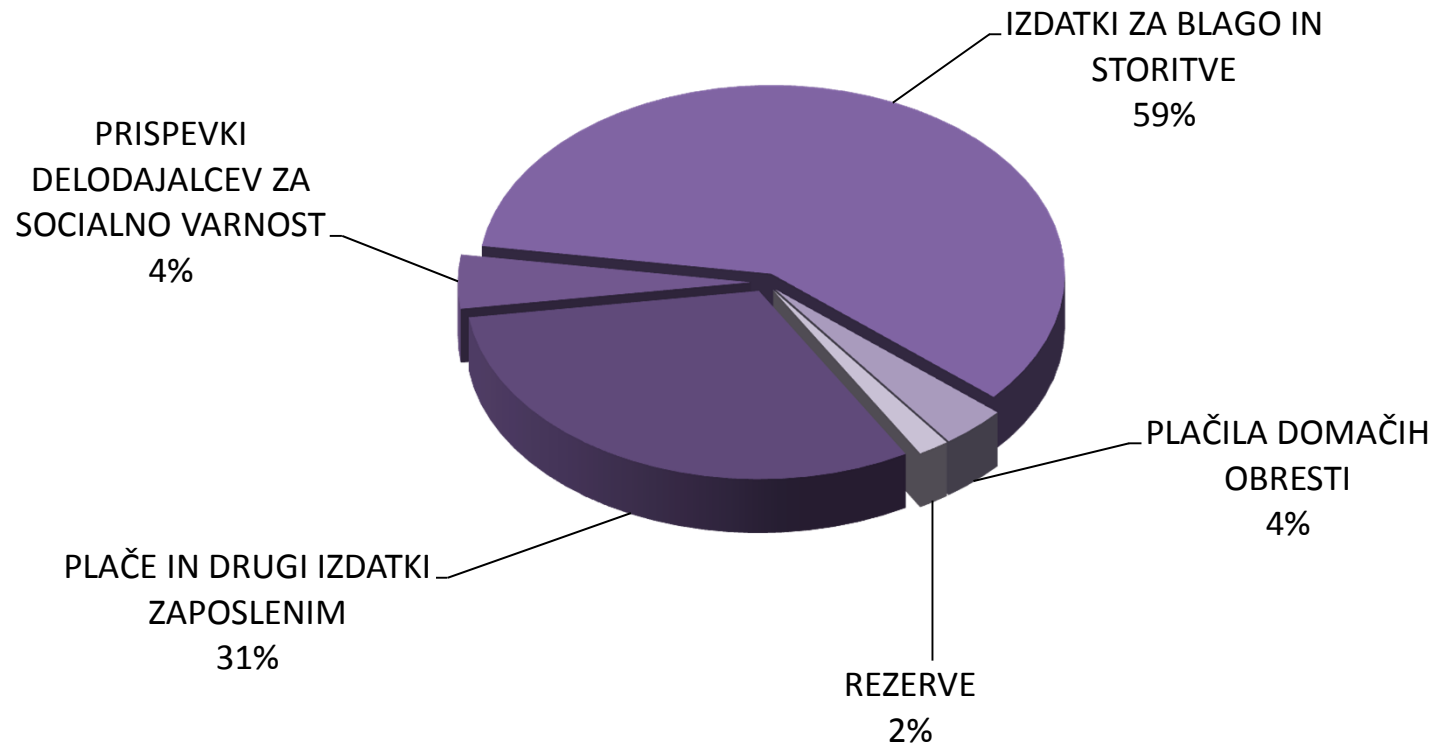


Skupni odhodki v sprejetem proračunu za leto 2014 so bili načrtovani v višini 118,6 mio EUR, v veljavnem proračunu pa znašajo 118,9 mio EUR.

Skupno realizirani odhodki znašajo 91,9 mio EUR ali 79,5% načrtovanih sredstev v veljavnem proračunu. V primerjavi z letom 2013 je realizacija odhodkov nižja za 0,4%.

40 - TEKOČI ODHODKI

STRUKTURA REALIZIRANIH TEKOČIH ODHODKOV PRORAČUNA MOM ZA LETO 2014



Tekoči odhodki zajemajo tekoča plačila, nastala zaradi stroškov dela (plač in drugih izdatkov zaposlenim ter prispevkov delodajalcev za socialno varnost zaposlenim), stroškov materiala in drugih izdatkov za blago in storitve za potrebe mestne uprave in organov občine ter izdatkov za blago in storitve področij dejavnosti, plačila domačih obresti in sredstva izločena v rezerve.

V sprejetem proračunu za leto 2014 je bilo za tekoče odhodke zagotovljenih 24,6 mio EUR, v veljavnem proračunu pa 24,4 mio EUR. Porabljenih je bilo 19,3 mio EUR ali 79,2% veljavnega proračuna.

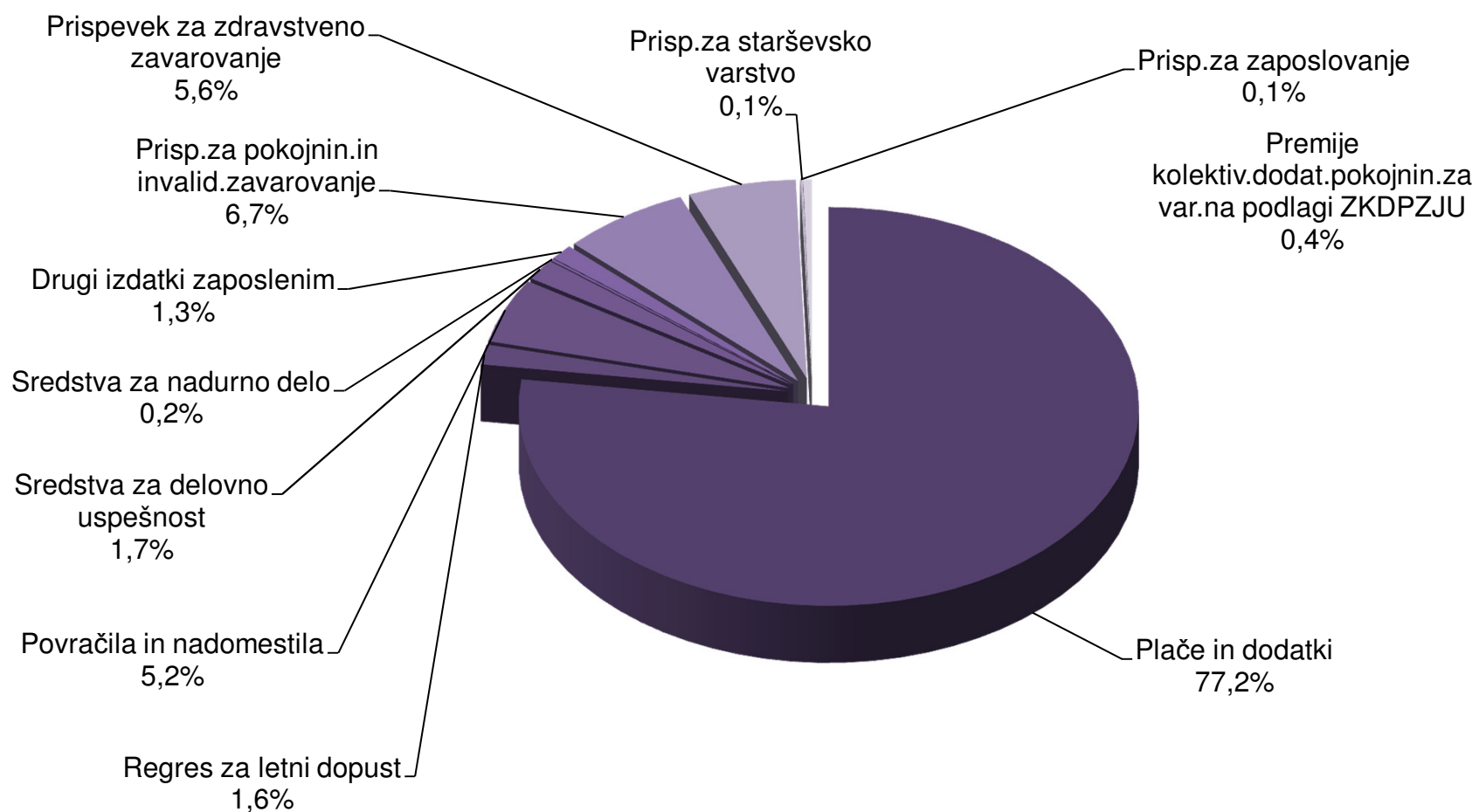
V letu 2014 je bilo za tekoče odhodke porabljenih za 10,3% manj sredstev kot v letu 2013. Največ sredstev je bilo porabljenih za izdatke za blago in storitve 11,4 mio EUR ter plače, druge izdatke zaposlenim 6 mio EUR in prispevke delodajalcev za socialno varnost 0,9 mio EUR. Za plačila domačih obresti je bilo porabljenih 0,7 mio EUR, v proračunsko rezervo pa je bilo izločenih 333.800 EUR.

400,401-Plače in drugi izdatki zaposlenim ter prispevki delodajalcev za socialno varnost

V sprejetem in veljavnem proračunu je bilo za plače, druge izdatke zaposlenim in prispevke načrtovanih 6,9 mio EUR. Porabljenih je bilo 6,9 mio EUR ali 97% sprejetega in veljavnega proračuna.

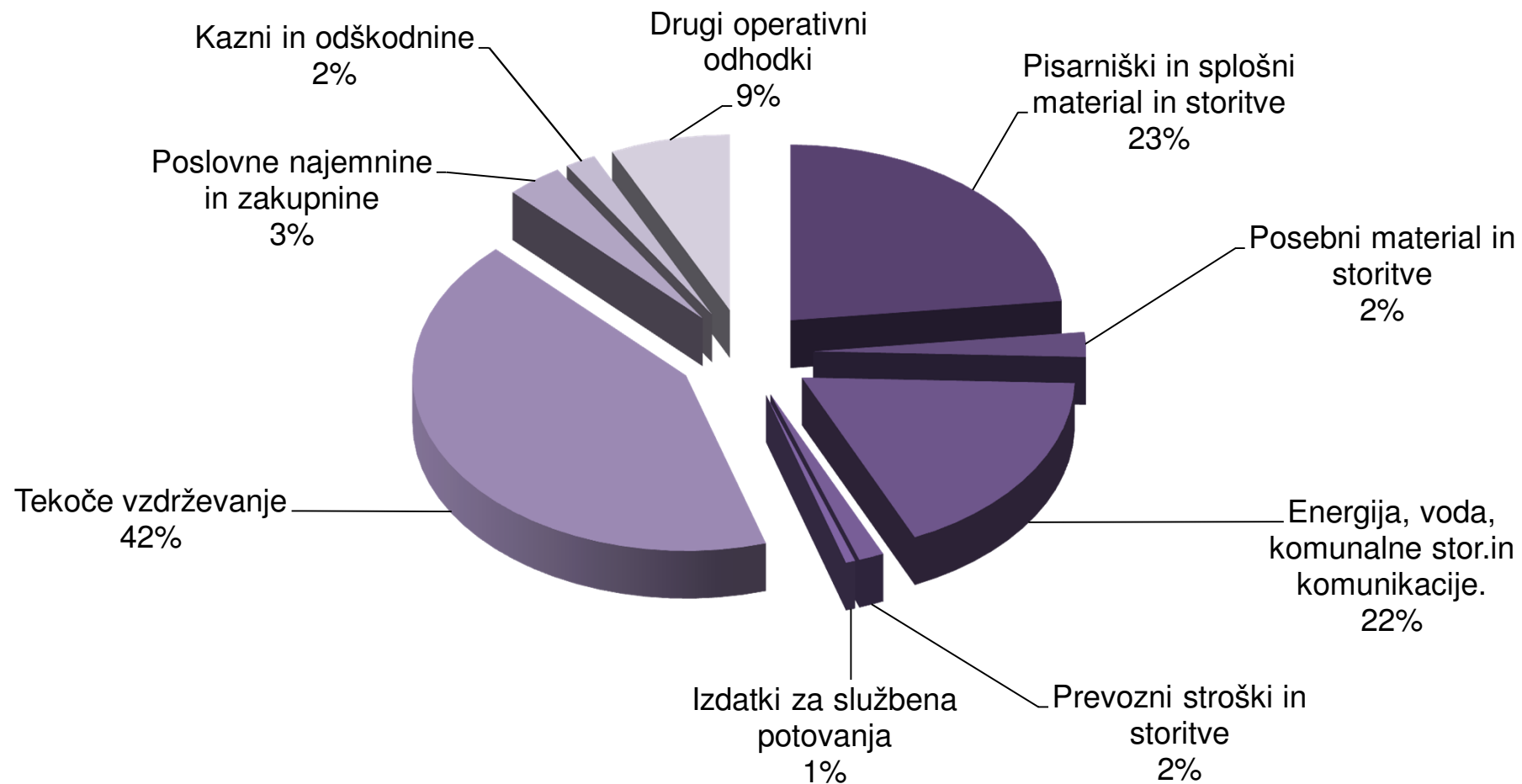
Skupna realizacija je skoraj 100%, zelo majhen del sredstev je ostal neporabljen. Vzroki za odstopanja načrtovanih sredstev za stroške zaposlenih v 2014 od realiziranih so predvsem bolniške odsotnosti zaposlenih (ni izplačila malice ter potnih stroškov, ter bolniške odsotnosti nad 30 dni ko postanejo finančno breme zdravstvene zavarovalnice) ter nega otroka, za katere stroške krije Zavod za zdravstveno zavarovanje Slovenije. Na Medobčinskem uradu za varstvo okolja in ohranjanje narave so realizirali 98,7% načrtovanih plač. Medobčinski inšpektorat in redarstvo so realizirali plače 94,9%.

Struktura plač in drugih izdatkov zaposlenim ter prispevkov delodajalcev za socialno varstvo

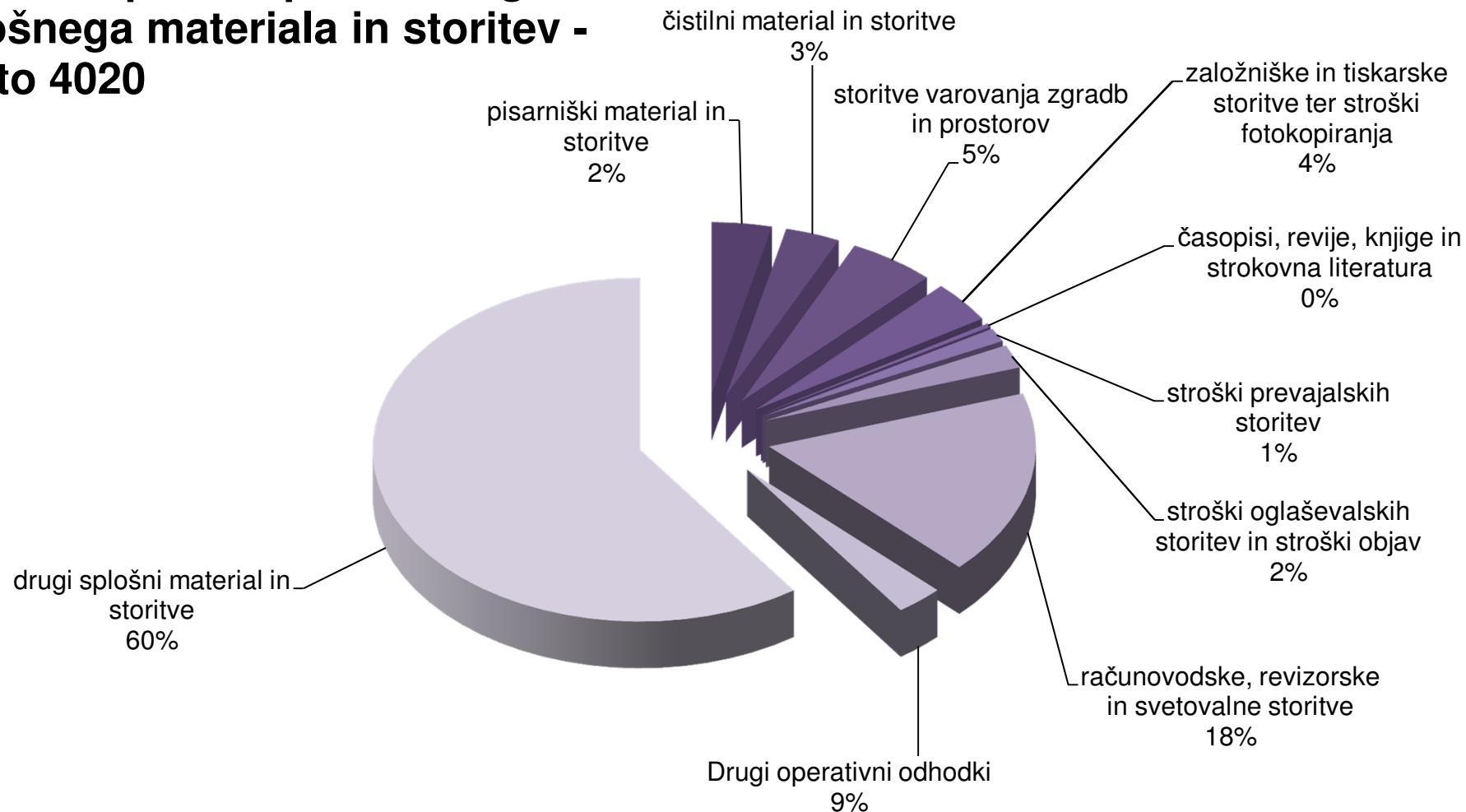


402 - Izdatki za blago in storitve

Struktura izdatkov za blago in storitve



Struktura porabe pisarniškega in splošnega materiala in storitev - konto 4020



V veljavnem proračunu je bilo za izdatke za blago in storitve načrtovanih 16.195.879 EUR, porabljenih je bilo 11.407.960 EUR kar je 29,6% manj kot je bilo načrtovano in 18 % manj kot je bilo porabljeno v letu 2013.

Podskupina izdatki za blago in storitve vključuje izdatke za opravljanje nalog in izvajanje pooblastil organov občine, mestne uprave (uradov, sekretariata in služb), medobčinskih organov ter mestnih četrti in krajevnih skupnosti.

Odhodki vključujejo izdatke za blago in storitve, kot so: pisarniški in splošni material in storitve, energija, voda, komunalne storitve, prevozni stroški in izdatki za službena potovanja, najemnine, kazni in druge operativne odhodke. Med drugimi operativnimi odhodki so načrtovana nadomestila za neprofesionalno opravljanje funkcij, stroški plačilnega prometa, stroški konferenc, seminarjev in simpozijev, plačila po pogodbah o delu, plačila za delo preko študentskega servisa. Izdatki za blago in storitve poleg navedenih zajemajo tudi sredstva za materialne stroške vezane na izvajanje in pripravo različnih projektov, plačilo stroškov za porabljeno električno energijo (javna razsvetljava), upravljanje in gospodarjenje s poslovnimi prostori, javne razpise za javna naročila, pripravo dokumentacije za investicije, stroške priprave prostorskih aktov, stroške informacijskega sistema varstva okolja in narave, plačilo najemnin za javne prometne površine in prometne signalizacije, stroške upravljanja kulturne infrastrukture, stroške gospodarjenja s SZ in vodenje evidenc.

Stroške v skupini kontov 402 Izdatki za blago in storitve so proračunski uporabniki porabili v višini 11,4 mio EUR za:

- Tekoče vzdrževanje drugih objektov na kontu 402503 3,7 mio EUR (1,9 mio EUR za Redno letno vzdrževanje javnih prometnih površin, 673 tisoč EUR za Redno vzdrževanje javne razsvetljave, 384 tisoč EUR za Vzdrževanje prometne signalizacije in prometne opreme),
- Za elektriko na kontu 402200 v višini 1.593.021 EUR,
- Drugi splošni material in storitve na kontu 402099 v višini 1.581.667 EUR (698 tisoč EUR za delovanje JPGSZ na postavki Gospodarjenje s SZ in vodenje evidenc, 146 tisoč EUR na postavki Okolje, 107 tisoč EUR za Strateške prostorske akte),
- Druge izdatke za tekoče vzdrževanje in zavarovanje na kontu 402599 v višini 755 tisoč EUR (največ za Redno letno vzdrževanje javnih prometnih površin ter Vzdrževanje javnih poti – letno in zimsko ca. 650 tisoč EUR),
- Računovodske, revizorske in svetovalne storitve na kontu 402008 v višini 460.173 EUR (od tega največ za Storitveno pristojbino 389 tisoč EUR, 19 tisoč EUR za Upravljanje stanovanj v lasti MOM),
- Ostale stroške: Sejnine in pripadajoča povračila stroškov 210 tisoč EUR, Odškodnine zaradi sodnih postopkov 194 tisoč EUR, Geodetske storitve, parcelacije, cenitve in druge podobne storitve 182 tisoč EUR, druge najemnine, zakupnine in licenčnine 164 tisoč EUR, sodne stroške, storitve odvetnikov, sodnih izvedencev, tolmačev, notarjev in drugih 160 tisoč EUR, Storitve varovanja zgradb in prostorov 139 tisoč EUR, porabo kuriv in stroške ogrevanja 136 tisoč EUR, tekoče vzdrževanje poslovnih prostorov 133 tisoč EUR, plačila po podjemnih pogodbah 126 tisoč EUR, poštnino in kurirske storitve 110 tisoč EUR, založniške in tiskarske storitve ter stroške fotokopiranja 103 tisoč EUR, za telefon, faks in elektronsko pošto 99 tisoč EUR in druge.

403 - Plačila domačih obresti

V okviru te podskupine so bila načrtovana sredstva v višini 796.998 EUR za odplačilo obresti za dolgoročne kredite. Porabljenih je bilo 696.888 EUR ali 87,4% od načrtovanih sredstev. Sredstva v višini 665.722 EUR so bila porabljena za plačilo obveznosti iz naslova odplačil obresti za najete dolgoročne kredite.

31 tisoč EUR smo namenili za poplačilo obresti najetega likvidnostnega kredita. Realizacija ni 100% glede na to, da ima Mestna občina Maribor razen kreditov s fiksno obrestno mero, najete tudi kredite z variabilno obrestno mero. Tako je zelo majhna možnost, da bi realizacija lahko bila enaka planu, saj je nemogoče točno predvideti dinamiko in višino dviga variabilne obrestne mere- Euriborja.

409 - Rezerve

V skladu z zakonodajo so bila v letu 2014 načrtovana sredstva proračunske rezerve za financiranje izdatkov za odpravo posledic naravnih nesreč in drugih nesreč, ki jih povzročijo naravne sile in ekoloških nesreč ter splošne proračunske rezervacije za financiranje nepredvidenih izdatkov in nalog občine. Mestna občina Maribor je v skladu z 11. členom Odloka v proračunsko rezervo izločila 333.800 EUR.

Sredstva splošne proračunske rezervacije ne prikazujejo realizacije, saj se dodeljena sredstva iz tega naslova, v skladu z 10. členom Odloka, razporedijo v finančni načrt posameznega uporabnika. Na postavki splošne proračunske rezervacije so bila v proračunu za leto 2014 planirana sredstva v višini 361.005 EUR. Obrazložitev koriščenja sredstev splošne proračunske rezervacije je podana v posebnem poročilu.

41 - TEKOČI TRANSFERI

V veljavnem proračunu je bilo za tekoče transfere planiranih 52.270.992 EUR. Porabljenih je bilo 53,6 mio EUR ali 102,5% veljavnega proračuna. V letu 2014 je bilo za tekoče transfere porabljenih 3% manj sredstev kot v letu 2013.

Skupina vključuje plačila, za katere plačniki v povračilo ne dobijo materiala ali storitve. Uporaba sredstev mora biti pri prejemniku tekoče ali splošne porabe. Sredstva v višini 21,1 mio EUR so bila porabljena za stroške dela in izdatke za blago in storitve javnim zavodom, javnim podjetjem in drugim izvajalcem javnih služb, za transfere v javne sklade, transfere v sklade socialnega zavarovanja in transfere občinam.

6,3 mio EUR je bilo porabljenih za subvencije privatnim podjetjem in zasebnikom, za transfere posameznikom in gospodinjstvom 20,6 mio EUR, za transfere nepridobitnim organizacijam in ustanovam 5,5 mio EUR ter tekoče transfere v tujino 46.488 EUR.

410 - Subvencije

Za subvencije je bilo v veljavnem proračunu načrtovanih 4,1 mio EUR, porabljenih je bilo 6,3 mio EUR ali 152,9% veljavnega proračuna. V primerjavi s realizacijo leta 2013 je bila poraba v letu 2014 višja za 39,5%.

Največ je bilo namenjenega denarja za subvencioniranje mestnega avtobusnega prometa 3.149.744 EUR, plačilo dolga za tožbe Veolia/Arriva 2.385.201 EUR, obnovo sistema žičnic 234.200 EUR, za vzpodbujanje zaposlovanja 215.584 EUR.

411 - Transferi posameznikom in gospodinjstvom

so plačila namenjena za tekočo porabo posameznikov in gospodinjstev in predstavljajo dodatek k družinskim dohodkom ali pa delno ali polno nadomestilo izdatkov posameznikom ali gospodinjstvom.

V veljavnem proračunu je bilo za transfere posameznikom in gospodinjstvom planiranih 21,2 mio EUR, porabljenih je bilo 20,6 mio EUR, kar pomeni 97,3% realizacija. V letu 2014 je bila poraba za 1,8 % nižja kot v letu 2013.

Največ sredstev je bilo namenjenih drugim transferjem posameznikom 21 mio EUR. Od tega največ, 12,8 mio EUR za osnovno dejavnost javnih vrtcev, 3,1 mio EUR za institucionalno

varstvo odraslih, 1,4 mio EUR za subvencije stanarin, 555 tisoč EUR za razvojne oddelke pri OŠ Gustava Šiliha, 423 tisoč EUR za javno kuhinjo, 361 tisoč EUR za storitve vrtcev iz drugih občin.

412 - Transferi nepridobitnim organizacijam in ustanovam

Nepridobitne organizacije so javne ali privatne organizacije, katerih cilj ni pridobivanje dobička (Rdeči križ, društva, dobrodelne organizacije, verske organizacije). V proračunu so v tej podskupini realizirana sredstva za delovanje kulturnih, športnih, socialno humanitarnih in drugih društev in skupin, sredstva za financiranje političnih strank, klubov svetnikov in ostalih organizacij.

Za transfere nepridobitnim organizacijam in ustanovam je bilo v veljavnem proračunu planiranih 6,1 mio EUR, porabljenih je bilo 5,5 mio EUR ali 89,7 % veljavnega proračuna. V primerjavi z letom 2013 je bila poraba višja za 6,6 %.

Sredstva v višini mio 2,8 mio EUR so bila namenjena selektivno usmerjevalnemu športu, 364 tisoč EUR za športno vzgojo otrok in mladine, 232 tisoč EUR za Programe v javnem interesu, 199 tisoč EUR GZM-Prostovoljne gasilske enote, 188 tisoč EUR za Prostočasne in dodatne aktivnosti za otroke in mladostnike, 178 tisoč EUR za Socialno humanitarni program.

413 - Drugi tekoči domači transferi

Drugi tekoči domači transferi zajemajo transfere v sklade socialnega zavarovanja, tekoče transfere v druge javne sklade in agencije ter najobsežnejše tekoče transfere – to je tekoče transfere v javne zavode za plače in druge izdatke zaposlenim, prispevke delodajalcev (javnim zavodom in drugim izvajalcem javnih služb na področju vzgoje, izobraževanja, socialnega varstva, zdravstva, kulture, požarne varnosti, športa in gospodarstva) ter izdatke za blago in storitve (javnim podjetjem in drugim izvajalcem javnih služb na področju komunalnih dejavnosti ter javnim zavodom).

V veljavnem proračunu je bilo načrtovanih 20,8 mio EUR, porabljenih je bilo 21,1 mio EUR ali 101,5% veljavnega proračuna. V letu 2013 je bilo porabljenih 16,3 % več sredstev.

Za transfere v sklade socialnega zavarovanja je bil v proračunu proračuna načrtovanih in porabljenih 1,5 mio EUR ali 100% veljavnega proračuna. Sredstva so bila porabljena za plačilo prispevkov za obvezno zdravstveno zavarovanje oseb brez prejemkov.

Za tekoče transfere v javne sklade je bilo v veljavnem proračunu za leto 2014 načrtovanih 308 tisoč EUR, porabljenih pa 265 tisoč EUR ali 86,7% načrtovanih. Sredstva so bila porabljena za sofinanciranje programov kulturnih društev, financiranje zborovskega tekmovanja Naša pesem in upravljanje stanovanj v lasti MOM.

Največ je bilo tekočih transferjev v javne zavode – 15,4 mio EUR. Od tega je bilo kar 8,3 mio EUR namenjenih za tekoče transfere v javne zavode in druge izvajalce javnih služb za plače, prispevke delodajalcem. Skoraj 4 mio EUR je bilo porabljenih za tekoča plačila drugim izvajalcem javnih služb, ki niso posredni proračunski uporabniki.

414 - Tekoči transferi v tujino

Na tej podskupini kontov so za leto 2014 izkazana porabljena sredstva v višini 46.488 EUR za nakazilo v skladu s pogodbo o mednarodnem projektu FunReg 6.488 EUR ter 40 tisoč EUR za Humanitarno pomoč Kraljevu.

42 - INVESTICIJSKI ODHODKI

Investicijski odhodki so plačila, namenjena za pridobitev ali nakup zgradb, prostorov, prevoznih sredstev, opreme in napeljav, novogradnje, rekonstrukcije in adaptacije ter investicijsko vzdrževanje in obnove, nakup zemljišč, pridobitev licenc, investicijskih načrtov,

študij o izvedljivosti projektov in projektne dokumentacije. Investicijski odhodki pomenijo povečanje realnega premoženja države oziroma lokalne skupnosti.

V veljavnem proračunu za leto 2014 je bilo načrtovanih 24,5 mio EUR, porabljenih je bilo 11,5 mio EUR ali 46,7% načrtovanih sredstev v veljavnem proračunu. V letu 2014 je bila poraba sredstev za investicijske odhodke za 12,8% višja kot v letu 2013.

V tej skupini kontov so izkazani odhodki za vlaganja v upravne prostore, poslovne prostore, računalniško in drugo opremo za potrebe mestne uprave, vlaganja na področju kulture, gospodarskih dejavnosti, komunalnih dejavnosti, športa, zaščite in reševanja, vlaganja v razvojne projekte, MČ in KS.

- Največ sredstev je bilo porabljenih za novogradnje, rekonstrukcije in adaptacije 4,3 mio EUR (893 tisoč EUR za investicije in investicijsko vzdrževanje občinskih cest, 588 tisoč EUR za gradnjo plinske postaje in 558 tisoč EUR za investicije in investicijsko vzdrževanje distribucijskega omrežja toplote, 298 tisoč EUR za pripravo evropskih projektov-kanalizacija,
- investicijskemu vzdrževanju in obnovi 3,4 mio EUR (813 tisoč EUR za investicije in investicijsko vzdrževanje vodovodnega omrežja, 489 tisoč EUR za sanacijo asfaltnih vozišč s prevlekami, 346 tisoč EUR za investicije in investicijsko vzdrževanje občinskih cest),
- za nakupe prevoznih sredstev 1,2 mio EUR – investicije v infrastrukturo avtobusnega prometa,
- 1,1 mio EUR za študije o izvedljivosti projektov, projektno dokumentacijo, nadzor in investicijski inženiring. 593 tisoč EUR za načrte in drugo projektno dokumentacijo (od tega 195 tisoč EUR za Mrežo projektov EPK in 118 tisoč EUR za Minoritsko cerkev), 400 tisoč EUR za plačila drugih storitev in dokumentacije (199 tisoč EUR za projekt Minoritska cerkev, 40 tisoč EUR za splošno postavko za EU projekte ter ostalo za potrebe drugih projektov).

43 - INVESTICIJSKI TRANSFERI

Na tej podskupini kontov so izkazana vlaganja v javno infrastrukturo, ki je v upravljanju javnih zavodov, javnih podjetij in drugih. Vključuje tudi investicijske transfere občinam, javnim skladom in agencijam, posameznikom in zasebnikom. V veljavnem proračunu je bilo planiranih 12,4 mio EUR. Porabljenih je bilo 6 mio EUR ali 48,3 % veljavnega proračuna. V primerjavi z realizacijo v letu 2013 je bilo porabljenih 11,6% več sredstev.

431 – Investicijski transferi pravnim in fizičnim osebam, ki niso proračunski uporabniki

V veljavnem proračunu je bilo planiranih 447.970 EUR, porabljenih je bilo 293 tisoč EUR ali 65,5 % načrtovanih sredstev. Tudi v primerjavi z letom 2013 je realizacija precej nižja, in sicer za 24,6%.

Za investicijske transfere nepridobitnim organizacijam in ustanovam je bilo v veljavnem proračunu planiranih 390 tisoč EUR, porabljenih je bilo 250 tisoč EUR ali 64,3% načrtovanih sredstev. V primerjavi z letom 2013 je bilo porabljenih 28,3% manj sredstev.

432 - Investicijski transferi proračunskim uporabnikom

V veljavnem proračunu je bilo planiranih 11,9 mio EUR, porabljenih je bilo 5,7 mio EUR ali 47,7% načrtovanih sredstev. Tako so bila sredstva porabljena za investicijske transfere javnim zavodom v višini 5,6 mio EUR, za investicijske transfere javnim skladom in agencijam 35 tisoč EUR.

OBRAZLOŽITEV ODHODKOV PO PROGRAMSKI KLASIFIKACIJI

Vrsta poročila: Priprava proračuna - ODHODKI

Poročilo: ZBIR PO PROGRAMSKI KLASIFIKACIJI

Mestna občina Maribor

Kriteriji za nivoje:

Izbrani nivoji: /PPP/GPR/PPR		Realizacija 2013 -	Proračun 2014 -	Veljavni proračun	Realizacija-ZR	% (Real2014,PR20	% (Real2014,VeljP
		ZR	sprejet z	2014	2014	14)	R14)
		EUR	EUR	EUR	EUR		
01	POLITIČNI SISTEM	539.939	560.482	560.482	538.723	96,1	96,1
<i>0101</i>	<i>POLITIČNI SISTEM</i>	<i>539.939</i>	<i>560.482</i>	<i>560.482</i>	<i>538.723</i>	<i>96,1</i>	<i>96,1</i>
01019001	Dejavnost občinskega sveta	300.957	333.235	312.797	295.638	88,7	94,5
01019002	Izvedba in nadzor volitev in referendumov	120.008	150.000	170.438	169.660	113,1	99,5
01019003	Dejavnost župana in podžupanov	118.973	77.247	77.247	73.425	95,1	95,1
02	EKONOMSKA IN FISKALNA ADMINISTRACIJA	27.020	2.040.800	2.040.800	1.617.889	79,3	79,3
<i>0202</i>	<i>UREJANJE NA PODROČJU FISKALNE POLITIKE</i>	<i>12.798</i>	<i>2.021.800</i>	<i>2.021.800</i>	<i>1.602.148</i>	<i>79,2</i>	<i>79,2</i>
02029001	Urejanje na področju fiskalne politike	12.798	2.021.800	2.021.800	1.602.148	79,2	79,2
<i>0203</i>	<i>FISKALNI NADZOR</i>	<i>14.222</i>	<i>19.000</i>	<i>19.000</i>	<i>15.741</i>	<i>82,9</i>	<i>82,9</i>
02039001	Dejavnost nadzornega odbora	14.222	19.000	19.000	15.741	82,9	82,9
03	ZUNANJA POLITIKA IN MEDNARODNA POMOČ	683.882	385.493	409.537	310.152	80,5	75,7
<i>0302</i>	<i>MEDNARODNO SODELOVANJE IN UDELEŽBA</i>	<i>683.882</i>	<i>385.493</i>	<i>369.537</i>	<i>270.152</i>	<i>70,1</i>	<i>73,1</i>
03029001	Članarine mednarodnim organizacijam	220	1.000	1.000	220	22,0	22,0
03029002	Mednarodno sodelovanje občin	683.662	384.493	368.537	269.932	70,2	73,2
<i>0303</i>	<i>MEDNARODNA POMOČ</i>	<i>0</i>	<i>0</i>	<i>40.000</i>	<i>40.000</i>	<i>---</i>	<i>100,0</i>
03039001	Razvojna in humanitarna pomoč	0	0	40.000	40.000	---	100,0
04	SKUPNE ADMINISTRATIVNE SLUŽBE IN SPLOŠNE JAVNE STORITVE	1.822.797	3.399.878	3.254.059	1.418.792	41,7	43,6
<i>0401</i>	<i>KADROVSKA UPRAVA</i>	<i>16.982</i>	<i>25.000</i>	<i>25.000</i>	<i>23.802</i>	<i>95,2</i>	<i>95,2</i>
04019001	Vodenje kadrovskega zadeva	16.982	25.000	25.000	23.802	95,2	95,2
<i>0402</i>	<i>INFORMATIZACIJA UPRAVE</i>	<i>553.490</i>	<i>542.000</i>	<i>556.142</i>	<i>514.293</i>	<i>94,9</i>	<i>92,5</i>
04029001	Informacijska infrastruktura	246.736	240.000	241.799	244.275	101,8	101,0
04029002	Elektronske storitve	306.754	302.000	314.343	270.018	89,4	85,9
<i>0403</i>	<i>DRUGE SKUPNE ADMINISTRATIVNE SLUŽBE</i>	<i>1.252.326</i>	<i>2.832.878</i>	<i>2.672.917</i>	<i>880.697</i>	<i>31,1</i>	<i>33,0</i>
04039001	Obveščanje domače in tuje javnosti	7.891	10.000	13.000	12.823	128,2	98,6
04039002	Izvedba protokolarnih dogodkov	72.500	196.350	196.350	183.723	93,6	93,6
04039003	Razpolaganje in upravljanje z občinskim premoženjem	1.171.934	2.626.528	2.463.567	684.151	26,1	27,8

Mestna občina Maribor

Kriteriji za nivoje:

Izbrani nivoji: /PPP/GPR/PPR		Realizacija 2013 -	Proračun 2014 -	Veljavni proračun	Realizacija-ZR	% (Real2014,PR20	% (Real2014,VeljP
		ZR	sprejet z	2014	2014	14)	R14)
		EUR	EUR	EUR	EUR		
06	LOKALNA SAMOUPRAVA	9.219.917	9.052.286	9.089.041	8.575.583	94,7	94,4
0601	DELOVANJE NA PODROČJU LOKALNE SAMOUPRAVE TER KOORDINACIJA VLADNE IN LOKALNE RAVNI	1.273.452	1.279.290	1.279.290	1.173.516	91,7	91,7
06019003	Povezovanje lokalnih skupnosti	1.273.452	1.279.290	1.279.290	1.173.516	91,7	91,7
0602	SOFINANCIRANJE DEJAVNOSTI OBČIN, OŽJIH DELOV OBČIN IN ZVEZ OBČIN	584.294	624.582	629.337	545.094	87,3	86,6
06029001	Delovanje ožjih delov občin	584.294	624.582	629.337	545.094	87,3	86,6
0603	DEJAVNOST OBČINSKE UPRAVE	7.362.171	7.148.414	7.180.414	6.856.973	95,9	95,5
06039001	Administracija občinske uprave	7.085.864	6.858.000	6.840.000	6.597.625	96,2	96,5
06039002	Razpolaganje in upravljanje s premoženjem, potrebnim za delovanje občinske uprave	276.307	290.414	340.414	259.347	89,3	76,2
07	OBRAMBA IN UKREPI OB IZREDNIH DOGODKIH	3.180.968	3.809.533	3.809.533	3.418.000	89,7	89,7
0703	VARSTVO PRED NARAVNIMI IN DRUGIMI NESREČAMI	3.180.968	3.809.533	3.809.533	3.418.000	89,7	89,7
07039001	Pripravljenost sistema za zaščito, reševanje in pomoč	29.216	64.060	64.060	56.407	88,1	88,1
07039002	Delovanje sistema za zaščito, reševanje in pomoč	3.151.752	3.745.473	3.745.473	3.361.594	89,8	89,8
08	NOTRANJE ZADEVE IN VARNOST	34.467	42.700	42.700	38.487	90,1	90,1
0802	POLICIJSKA IN KRIMINALISTIČNA DEJAVNOST	34.467	42.700	42.700	38.487	90,1	90,1
08029001	Prometna varnost	33.935	36.200	36.200	36.068	99,6	99,6
08029002	Notranja varnost	532	6.500	6.500	2.419	37,2	37,2
10	TRG DELA IN DELOVNI POGOJI	696.305	991.748	1.005.148	870.718	87,8	86,6
1003	AKTIVNA POLITIKA ZAPOSLOVANJA	696.305	991.748	1.005.148	870.718	87,8	86,6
10039001	Povečanje zaposljivosti	696.305	991.748	1.005.148	870.718	87,8	86,6
11	KMETIJSTVO, GOZDARSTVO IN RIBIŠTVO	150.254	212.800	252.804	220.792	103,8	87,3
1102	PROGRAM REFORME KMETIJSTVA IN ŽIVILSTVA	86.321	121.300	123.921	104.294	86,0	84,2
11029001	Strukturni ukrepi v kmetijstvu in živilstvu	21.633	64.010	64.035	48.381	75,6	75,6
11029002	Razvoj in prilagajanje podeželskih območij	64.688	57.290	59.886	55.913	97,6	93,4
1103	SPLOŠNE STORITVE V KMETIJSTVU	35.332	68.000	68.000	55.657	81,9	81,9
11039002	Zdravstveno varstvo rastlin in živali	35.332	68.000	68.000	55.657	81,9	81,9
1104	GOZDARSTVO	28.601	23.500	60.883	60.841	258,9	99,9
11049001	Vzdrževanje in gradnja gozdnih cest	28.601	23.500	60.883	60.841	258,9	99,9

Mestna občina Maribor

Kriteriji za nivoje:

Izbrani nivoji: /PPP/GPR/PPR		Realizacija 2013 - ZR	Proračun 2014 - sprejet z amandmaji	Veljavni proračun 2014	Realizacija-ZR 2014	%(Real2014,PR2014)	%(Real2014,VeljPR14)
		EUR	EUR	EUR	EUR		
12	PRIDOBIVANJE IN DISTRIBUCIJA ENERGETSKIH SUROVIN	677.441	2.370.499	2.330.499	1.792.701	75,6	76,9
1204	UREJANJE, NADZOR IN OSKRBA NA PODROČJU PREDELAVE IN DISTRIBUCIJE NAFTE IN ZEMELJSKEGA PLINA	227.856	1.380.000	1.431.061	1.249.256	90,5	87,3
12049001	Oskrba s plinom	227.856	1.380.000	1.431.061	1.249.256	90,5	87,3
1207	UREJANJE, NADZOR IN OSKRBA Z DRUGIMI VRSTAMI ENERGIJE	449.586	990.499	899.438	543.445	54,9	60,4
12079001	Oskrba s toplotno energijo	449.586	990.499	899.438	543.445	54,9	60,4
13	PROMET, PROMETNA INFRASTRUKTURA IN KOMUNIKACIJE	16.746.498	21.619.220	21.876.148	17.802.540	82,4	81,4
1302	CESTNI PROMET IN INFRASTRUKTURA	16.719.757	21.596.720	21.853.648	17.801.241	82,4	81,5
13029001	Upravljanje in tekoče vzdrževanje občinskih cest	5.673.068	4.431.341	4.671.034	4.598.782	103,8	98,5
13029002	Investicijsko vzdrževanje in gradnja občinskih cest	3.094.912	3.113.000	3.075.943	2.265.834	72,8	73,7
13029003	Urejanje cestnega prometa	5.454.264	11.352.379	11.479.317	8.600.840	75,8	74,9
13029004	Cestna razsvetljava	2.359.181	2.440.000	2.367.355	2.260.388	92,6	95,5
13029006	Investicijsko vzdrževanje in gradnja državnih cest	138.332	260.000	260.000	75.397	29,0	29,0
1305	VODNI PROMET IN INFRASTRUKTURA	26.741	22.500	22.500	1.299	5,8	5,8
13059001	Investicije v pristaniško infrastrukturo in varnost plovbe	26.741	22.500	22.500	1.299	5,8	5,8
14	GOSPODARSTVO	1.518.200	1.755.560	1.640.926	1.384.475	78,9	84,4
1402	POSPEŠEVANJE IN PODPORA GOSPODARSKI DEJAVNOSTI	108.603	289.400	149.766	130.055	44,9	86,8
14029001	Spodbujanje razvoja malega gospodarstva	108.603	289.400	149.766	130.055	44,9	86,8
1403	PROMOCIJA SLOVENIJE, RAZVOJ TURIZMA IN GOSTINSTVA	1.409.597	1.466.160	1.491.160	1.254.420	85,6	84,1
14039002	Spodbujanje razvoja turizma in gostinstva	1.409.597	1.466.160	1.491.160	1.254.420	85,6	84,1
15	VAROVANJE OKOLJA IN NARAVNE DEDIŠČINE	2.095.006	5.776.972	5.581.302	2.280.974	39,5	40,9
1501	OKOLJEVARSTVENE POLITIKE IN SPLOŠNE ADMINISTRATIVNE ZADEVE	52.975	81.000	81.000	80.687	99,6	99,6
15019001	Regulatorni okvir, splošna administracija in oblikovanje politike	52.975	81.000	81.000	80.687	99,6	99,6
1502	ZMANJŠEVANJE ONESNAŽENJA, KONTROLA IN NADZOR	2.040.085	5.618.072	5.432.402	2.158.252	38,4	39,7
15029001	Zbiranje in ravnanje z odpadki	1.067.618	2.576.332	2.389.084	841.955	32,7	35,2
15029002	Ravnanje z odpadno vodo	768.408	2.801.740	2.801.740	1.103.568	39,4	39,4
15029003	Izboljšanje stanja okolja	204.059	240.000	241.578	212.729	88,6	88,1
1504	UPRAVLJANJE IN NADZOR VODNIH VIROV	0	1.000	1.000	0	0,0	0,0
15049001	Načrtovanje, varstvo in urejanje voda	0	1.000	1.000	0	0,0	0,0

Mestna občina Maribor

Kriteriji za nivoje:

Izbrani nivoji: /PPP/GPR/PPR		Realizacija 2013 - ZR	Proračun 2014 - sprejet z amandmaji	Veljavni proračun 2014	Realizacija-ZR 2014	%(Real2014,PR2014)	%(Real2014,VeljPR14)
		EUR	EUR	EUR	EUR		
1505	POMOČ IN PODPORA OHRANJANJU NARAVE	1.946	76.900	66.900	42.036	54,7	62,8
15059001	Ohranjanje biotske raznovrstnosti in varstvo naravnih vrednot	1.946	76.900	66.900	42.036	54,7	62,8
16	PROSTORSKO PLANIRANJE IN STANOVANJSKO KOMUNALNA DEJAVNOST	4.671.778	7.170.785	7.161.680	4.323.465	60,3	60,4
1602	PROSTORSKO IN PODEŽELSKO PLANIRANJE IN ADMINISTRACIJA	183.952	414.370	334.017	184.306	44,5	55,2
16029003	Prostorsko načrtovanje	183.952	414.370	334.017	184.306	44,5	55,2
1603	KOMUNALNA DEJAVNOST	2.377.600	3.593.915	3.665.163	2.692.106	74,9	73,5
16039001	Oskrba z vodo	1.132.546	1.995.655	1.915.655	1.244.172	62,3	65,0
16039002	Urejanje pokopališč in pogrebna dejavnost	231.940	383.435	390.435	261.374	68,2	66,9
16039003	Objekti za rekreacijo	903.184	1.023.075	1.189.323	1.095.309	107,1	92,1
16039004	Praznično urejanje naselij	107.022	168.000	146.000	90.494	53,9	62,0
16039005	Druge komunalne dejavnosti	2.909	23.750	23.750	758	3,2	3,2
1605	SPODBUJANJE STANOVANJSKE GRADNJE	143.554	296.000	296.000	130.444	44,1	44,1
16059003	Drugi programi na stanovanjskem področju	143.554	296.000	296.000	130.444	44,1	44,1
1606	UPRAVLJANJE IN RAZPOLAGANJE Z ZEMLJIŠČI (JAVNO DOBRO, KMETIJSKA, GOZDNA IN STAVBNA ZEMLJIŠČA)	1.966.672	2.866.500	2.866.500	1.316.609	45,9	45,9
16069001	Urejanje občinskih zemljišč	986.472	1.616.500	1.616.500	841.043	52,0	52,0
16069002	Nakup zemljišč	980.200	1.250.000	1.250.000	475.566	38,1	38,1
17	ZDRAVSTVENO VARSTVO	2.041.827	3.006.069	3.059.364	1.968.678	65,5	64,4
1702	PRIMARNO ZDRAVSTVO	63.587	1.341.689	1.231.689	150.259	11,2	12,2
17029001	Dejavnost zdravstvenih domov	63.587	1.341.689	1.231.689	150.259	11,2	12,2
1706	PREVENTIVNI PROGRAMI ZDRAVSTVENEGA VARSTVA	53.119	61.500	61.500	58.742	95,5	95,5
17069001	Spremljanje zdravstvenega stanja in aktivnosti promocije zdravja	53.119	61.500	61.500	58.742	95,5	95,5
1707	DRUGI PROGRAMI NA PODROČJU ZDRAVSTVA	1.925.121	1.602.880	1.766.175	1.759.677	109,8	99,6
17079001	Nujno zdravstveno varstvo	1.806.734	1.482.880	1.626.690	1.626.423	109,7	100,0
17079002	Mrliško ogledna služba	118.387	120.000	139.485	133.254	111,1	95,5
18	KULTURA, ŠPORT IN NEVLADNE ORGANIZACIJE	16.641.913	16.197.105	16.644.889	14.022.766	86,6	84,3
1802	OHRANJANJE KULTURNE DEDIŠČINE	1.195.806	3.015.482	3.020.234	1.325.991	44,0	43,9
18029001	Nepremična kulturna dediščina	820.113	2.647.175	2.647.175	955.270	36,1	36,1
18029002	Premična kulturna dediščina	375.693	368.307	373.059	370.721	100,7	99,4
1803	PROGRAMI V KULTURI	9.926.525	8.003.408	8.326.756	7.836.752	97,9	94,1
18039001	Knjižničarstvo in založništvo	2.752.382	2.769.983	2.765.231	2.734.234	98,7	98,9

Mestna občina Maribor

Kriteriji za nivoje:

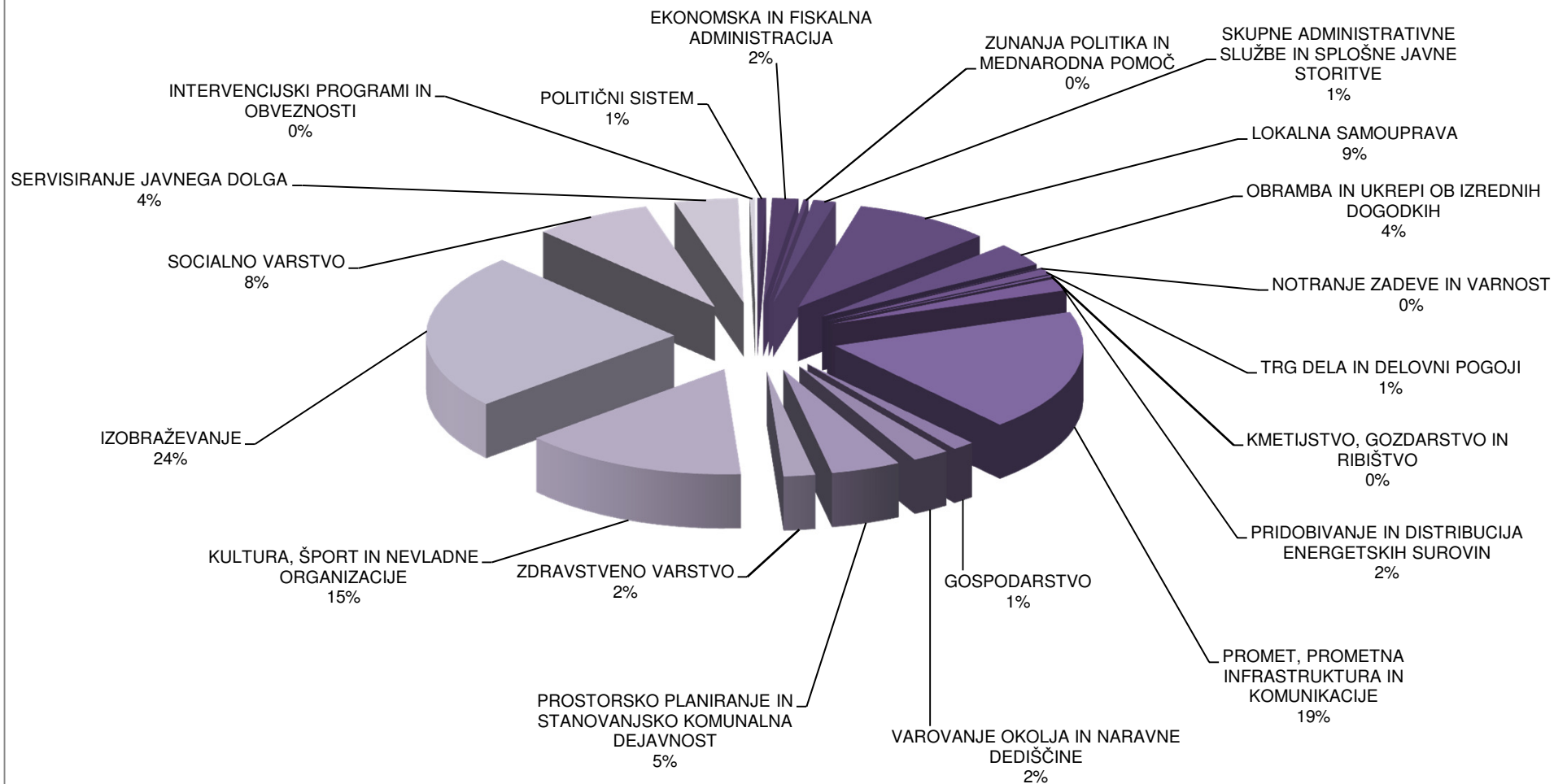
Izbrani nivoji: /PPP/GPR/PPR		Realizacija 2013 - ZR	Proračun 2014 - sprejet z amandmaji	Veljavni proračun 2014	Realizacija-ZR 2014	%(Real2014,PR2014)	%(Real2014,VeljPR14)
		EUR	EUR	EUR	EUR		
18039002	Umetniški programi	3.175.699	3.612.787	3.766.016	3.639.490	100,7	96,6
18039003	Ljubiteljska kultura	187.000	195.000	195.000	195.000	100,0	100,0
18039004	Mediji in avdiovizualna kultura	37.800	49.800	49.800	49.800	100,0	100,0
18039005	Drugi programi v kulturi	3.630.046	1.189.338	1.364.209	1.098.191	92,3	80,5
18039006	Zoološki in botanični vrtovi, akvariji, arboretumi ipd.	143.597	186.500	186.500	120.036	64,4	64,4
1804	PODPORA POSEBNIM SKUPINAM	42.998	75.000	75.000	75.000	100,0	100,0
18049001	Programi veteranskih organizacij	16.000	39.000	39.000	39.000	100,0	100,0
18049004	Programi drugih posebnih skupin	26.998	36.000	36.000	36.000	100,0	100,0
1805	ŠPORT IN PROSTOČASNE AKTIVNOSTI	5.476.584	5.103.215	5.222.899	4.785.024	93,8	91,6
18059001	Programi športa	4.311.780	4.374.855	4.494.539	4.065.075	92,9	90,4
18059002	Programi za mladino	1.164.804	728.360	728.360	719.949	98,9	98,9
19	IZOBRAŽEVANJE	23.669.827	28.068.665	27.971.145	22.964.388	81,8	82,1
1902	VARSTVO IN VZGOJA PREDŠOLSКИH OTROK	16.835.714	18.593.215	18.384.896	15.499.115	83,4	84,3
19029001	Vrtci	16.835.714	18.593.215	18.384.896	15.499.115	83,4	84,3
1903	PRIMARNO IN SEKUNDARNO IZOBRAŽEVANJE	5.177.452	7.898.200	7.858.999	5.775.502	73,1	73,5
19039001	Osnovno šolstvo	4.815.248	7.565.200	7.525.999	5.459.231	72,2	72,5
19039002	Glasbeno šolstvo	34.523	35.000	35.000	33.616	96,1	96,1
19039004	Podporne storitve v primarnem in sekundarnem izobraževanju	327.681	298.000	298.000	282.655	94,9	94,9
1904	TERCIARNO IZOBRAŽEVANJE	2.300	2.300	2.300	2.300	100,0	100,0
19049001	Višješolsko izobraževanje	2.300	2.300	2.300	2.300	100,0	100,0
1905	DRUGI IZOBRAŽEVALNI PROGRAMI	47.772	73.950	73.950	59.769	80,8	80,8
19059001	Izobraževanje odraslih	19.559	42.450	42.450	39.513	93,1	93,1
19059002	Druge oblike izobraževanja	28.213	31.500	31.500	20.257	64,3	64,3
1906	POMOČI ŠOLAJOČIM	1.606.588	1.501.000	1.651.000	1.627.702	108,4	98,6
19069001	Pomoči v osnovnem šolstvu	1.491.808	1.388.000	1.538.000	1.523.652	109,8	99,1
19069003	Štipendije	114.780	113.000	113.000	104.050	92,1	92,1
20	SOCIALNO VARSTVO	6.837.714	7.390.206	7.746.440	7.334.881	99,3	94,7
2001	UREJANJE IN NADZOR SISTEMA SOCIALNEGA VARSTVA	16.953	338.956	291.515	55.205	16,3	18,9
20019001	Urejanje sistema socialnega varstva	16.953	338.956	291.515	55.205	16,3	18,9
2002	VARSTVO OTROK IN DRUŽINE	76.208	124.100	136.200	135.786	109,4	99,7
20029001	Drugi programi v pomoč družini	76.208	124.100	136.200	135.786	109,4	99,7

Mestna občina Maribor

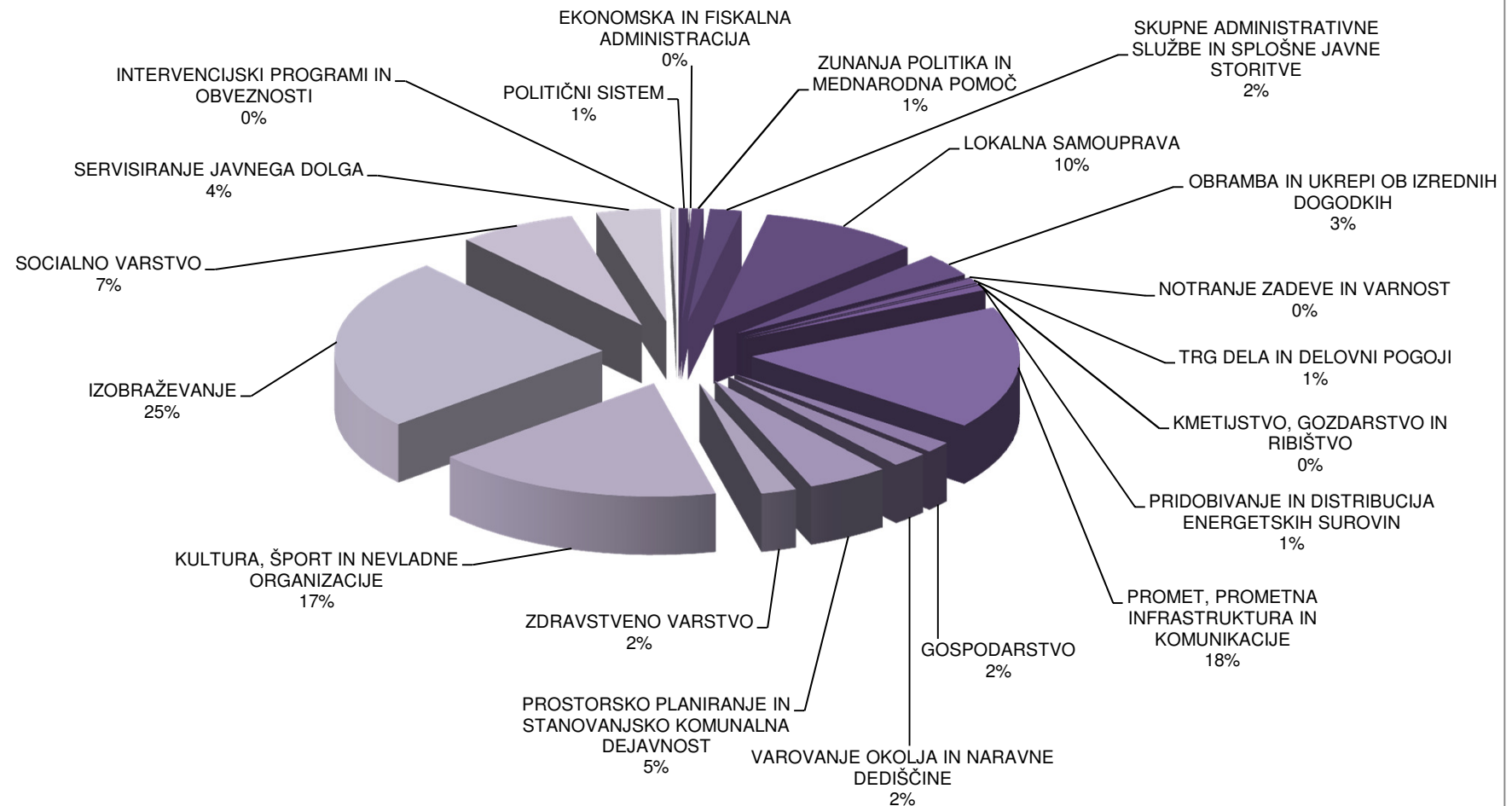
Kriteriji za nivoje:

Izbrani nivoji: /PPP/GPR/PPR		Realizacija 2013 - ZR	Proračun 2014 - sprejet z amandmaji	Veljavni proračun 2014	Realizacija-ZR 2014	%(Real2014,PR2014)	%(Real2014,VeljPR14)
		EUR	EUR	EUR	EUR		
2004	<i>IZVAJANJE PROGRAMOV SOCIALNEGA VARSTVA</i>	6.744.552	6.927.150	7.318.725	7.143.890	103,1	97,6
20049001	Centri za socialno delo	40.000	82.150	82.150	67.555	82,2	82,2
20049002	Socialno varstvo invalidov	363.061	402.050	379.270	377.332	93,9	99,5
20049003	Socialno varstvo starih	3.883.254	3.776.700	3.892.495	3.887.796	102,9	99,9
20049004	Socialno varstvo materialno ogroženih	2.045.390	2.125.450	2.425.960	2.273.665	107,0	93,7
20049005	Socialno varstvo zasvojenih	51.938	53.000	53.000	53.000	100,0	100,0
20049006	Socialno varstvo drugih ranljivih skupin	360.910	487.800	485.850	484.543	99,3	99,7
22	SERVISIRANJE JAVNEGA DOLGA	3.690.888	4.009.151	4.041.658	3.938.105	98,2	97,4
2201	<i>SERVISIRANJE JAVNEGA DOLGA</i>	3.690.888	4.009.151	4.041.658	3.938.105	98,2	97,4
22019001	Obveznosti iz naslova financiranja izvrševanja proračuna - domače zadolževanje	3.690.888	4.003.151	4.012.658	3.910.605	97,7	97,5
22019002	Stroški financiranja in upravljanja z dolgom	0	6.000	29.000	27.500	458,3	94,8
23	INTERVENCIJSKI PROGRAMI IN OBVEZNOSTI	333.800	694.805	333.800	333.800	48,0	100,0
2302	<i>POSEBNA PRORAČUNSKA REZERVA IN PROGRAMI POMOČI V PRIMERIH NESREČ</i>	333.800	333.800	333.800	333.800	100,0	100,0
23029001	Rezerva občine	333.800	333.800	333.800	333.800	100,0	100,0
2303	<i>SPLOŠNA PRORAČUNSKA REZERVACIJA</i>	0	361.005	0	0	0,0	---
23039001	Splošna proračunska rezervacija	0	361.005	0	0	0,0	---
SKUPAJ		95.280.442	118.554.758	118.851.956	95.155.909	80,3	80,1

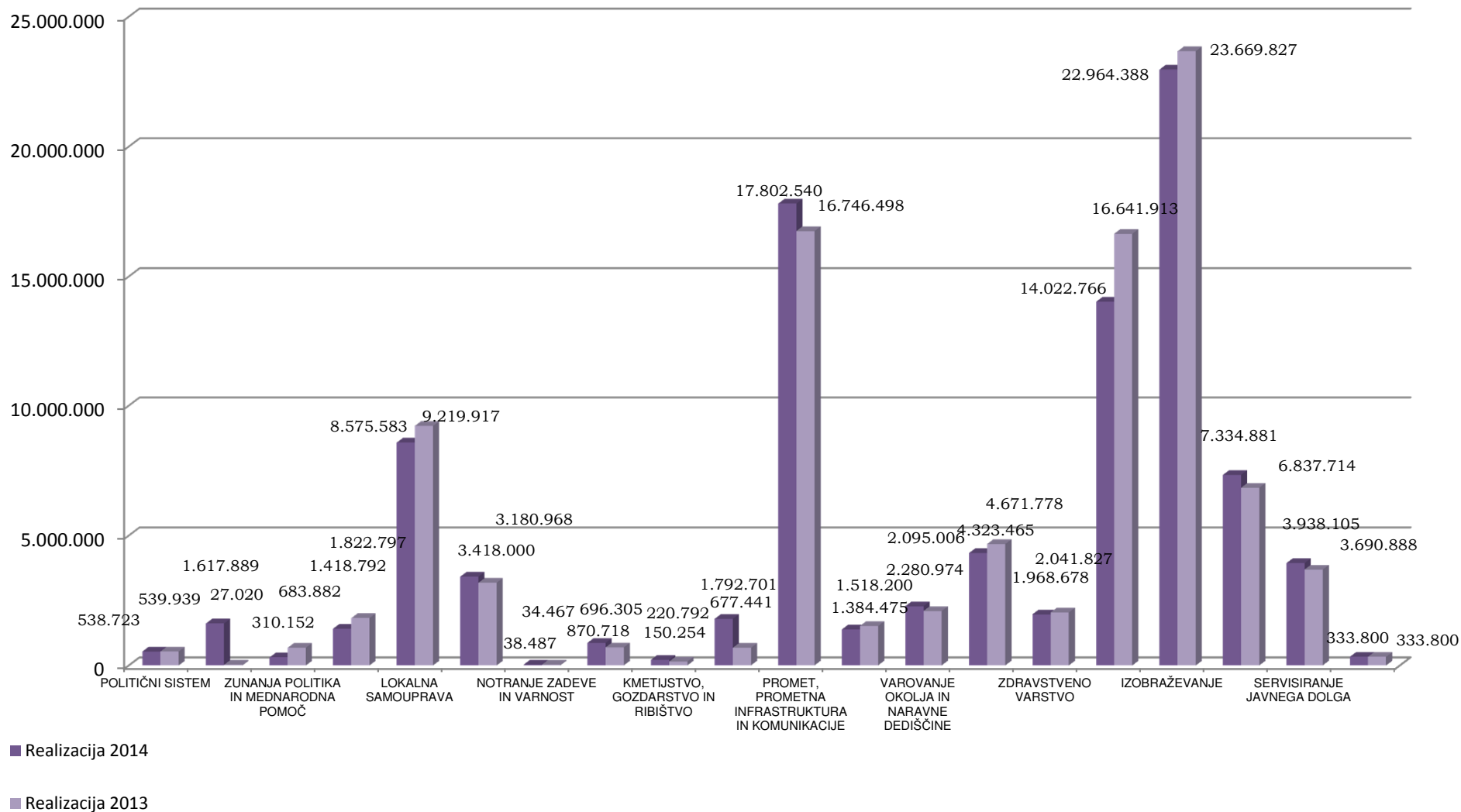
STRUKTURA REALIZIRANIH ODHODKOV PRORAČUNA MOM V LETU 2014 PO PROGRAMSKI KLASIFIKACIJI



STRUKTURA REALIZIRANIH ODHODKOV PRORAČUNA MOM V LETU 2013 PO PROGRAMSKI KLASIFIKACIJI



REALIZACIJA ODHODKOV PRORAČUNA MOM ZA LETI 2013 IN 2014 PO PROGRAMSKI KLASIFIKACIJI V EUR



Po Pravilniku o programski klasifikaciji izdatkov občinskih proračunov so izdatki proračuna za leto 2014 razvrščeni v:

- področja proračunske porabe,
- glavne programe,
- podprograme,
- proračunske postavke,
- podkonte.

Področja proračunske porabe so področja na katerih država oziroma občina deluje oziroma nudi storitve in v katera so, upoštevaje delovna področja posameznih neposrednih uporabnikov, razvrščeni izdatki v finančnih načrtih. Po področij proračunske porabe, ki jih je na občinskem nivoju 21 je bila realizacija v letu 2014 naslednja:

01 Politični sistem

Področje zajema dejavnost izvršilnih in zakonodajnih organov (občinskega sveta, izvedba in nadzor volitev in referendumov, župana in podžupanov). V veljavnem proračunu je bilo načrtovanih 560.482 EUR, porabljenih je bilo 539.723 EUR, kar je 96,1 % veljavnega proračuna. V primerjavi z realizacijo leta 2014 je realizacija nižja za 0,2%.

02 Ekonomska in fiskalna administracija

Področje zajema vodenje finančnih zadev in storitev ter nadzor nad porabo javnih financ v občini. Zajeto je delovno področje organa občinske uprave pristojnega za finance in nadzornega odbora občine. V veljavnem proračunu za leto 2014 je bilo načrtovanih 2.040.800 EUR, porabljenih je bilo 1.617.889 EUR ali 79,3% načrtovanih sredstev v veljavnem proračunu.

03 Zunanja politika in mednarodna pomoč

Področje zajema sodelovanje občin v mednarodnih institucijah, sodelovanje z občinami iz tujine in mednarodno humanitarno pomoč. V veljavnem proračunu za leto 2014 je bilo načrtovanih 409.537 EUR, porabljenih je bilo 310.152 EUR ali 75,7% načrtovanih sredstev veljavnega proračuna. V primerjavi z realizacijo leta 2013 so se odhodki znižali za 54,6%.

04 Skupne administrativne službe in splošne javne storitve

Področje zajema vse tiste storitve, ki niso v zvezi z določeno funkcijo in ki jih običajno opravljajo centralni uradi na različnih ravneh oblasti – vodenje kadrovskih zadev, informacijsko infrastrukturo in elektronske storitve, obveščanje domače in tuje javnosti, izvedbo protokolarnih dogodkov, razpolaganje in upravljanje z občinskim premoženjem. V veljavnem proračunu je bilo načrtovanih 3.254.059 EUR, porabljenih je bilo 1.418.792 EUR ali 43,6% načrtovanih sredstev v veljavnem proračunu. V primerjavi z letom 2013 je realizacija 22,2%.

06 Lokalna samouprava

Področje zajema sredstva za delovanje ožjih delov občin ali zvez občin, združenj občin in drugih oblik povezovanja občin in dejavnost občinske uprave. V veljavnem proračunu je bilo planiranih 9.089.041 EUR. Porabljenih je bilo 8.575.583 EUR ali 94,4% veljavnega proračuna. V primerjavi z letom 2013 je realizacija za 7% nižja.

07 Obramba in ukrepi ob izrednih dogodkih

Področje porabe zajema civilne organizacijske oblike sistema zaščite, obveščanja in ukrepanja v primeru naravnih in drugih nesreč ter protipožarno varnost. V veljavnem proračunu za leto 2014 je bilo načrtovanih 3.809.533 EUR, porabljenih je bilo 3.418.000 EUR ali 89,7%. V primerjavi z letom 2013 je realizacija višja za 7,5%.

08 Notranje zadeve in varnost

Področje zajema naloge na področju prometne varnosti in notranje varnosti v občini. V veljavnem proračunu je bilo načrtovanih 42.700 EUR, porabljenih je bilo 38.487 EUR ali 90,1% načrtovanih sredstev v veljavnem proračunu. V primerjavi z realizacijo leta 2013 so odhodki višji za 11,7%.

10 Trg dela in delovni pogoji

Področje zajema naloge na področju aktivne politike zaposlovanja in sicer vzpodbujanja odpiranja novih delovnih mest oziroma zaposlitev brezposelnih oseb. V veljavnem proračunu je bilo načrtovanih 1.005.148 EUR, porabljenih je bilo 870.718 EUR ali 86,6% veljavnega proračuna. V primerjavi z letom 2013 je poraba sredstev višja za 25,1%.

11 Kmetijstvo, gozdarstvo, ribištvo

Področje zajema izvajanje programov na področju kmetijstva (prestrukturiranje kmetijstva in živilstva, razvoj podeželja in podporne storitve za kmetijstvo), gozdarstva (gozdna infrastruktura) in ribištva. V veljavnem proračunu 2014 je bilo načrtovanih 252.804 EUR, porabljenih je bilo 220.792 EUR ali 87,3% načrtovanih sredstev. V primerjavi z letom 2013 so se odhodki povečali za 47%.

12 Pridobivanje in distribucija energetskih surovin

Področje zajema področje oskrbe z električno energijo, oskrbe s plinom, oskrbe z obnovljivimi viri energije in oskrbe s toplotno energijo. V veljavnem proračunu za leto 2013 je bilo zagotovljenih 2.330.499 EUR, porabljenih je bilo 1.792.701 EUR ali 76,9% načrtovanih sredstev. Porabljena sredstva so bila za 164,6% višja kot v letu 2013.

13 Promet, prometna infrastruktura in komunikacije

Področje zajema področje cestnega prometa in infrastrukture, železniške infrastrukture, letališke infrastrukture in vodne infrastrukture. V veljavnem proračunu za leto 2014 je bilo planiranih 21.876.148 EUR, porabljenih je bilo 17.802.540 EUR ali 81,4% načrtovanih sredstev v veljavnem proračunu. V primerjavi z letom 2013 je poraba sredstev višja za 6,3%.

14 Gospodarstvo

Področje zajema urejanje in nadzor na področju varstva potrošnikov, pospeševanje in podporo gospodarskih dejavnosti, promocijo občine, razvoj turizma in gostinstva. V veljavnem proračunu za leto 2014 je bilo načrtovanih 1.640.926 EUR, porabljenih je bilo 1.384.475 EUR ali 84,4% veljavnega proračuna. V primerjavi z letom 2013 je poraba sredstev nižja za 8,8%.

15 Varovanje okolja in naravne dediščine

Področje zajema naloge za izboljšanje stanja okolja in naloge v zvezi z varovanjem naravne dediščine. Sem sodi zbiranje in ravnanje z odpadki, ravnanje z odpadno vodo, akcije za izboljšanje stanja okolja, načrtovanje, varstvo in urejanje voda, ohranjanje biotske raznovrstnosti in varstvo naravnih vrednost.

V veljavnem proračunu za leto 2014 je bilo načrtovanih 5.581.302 EUR, porabljenih je bilo 2.280.794 EUR ali 40,9% veljavnega proračuna za leto 2014. V primerjavi s porabo v letu 2013 so odhodki višji za 8,9%.

16 Prostorsko planiranje in stanovanjsko komunalna dejavnost

Področje zajema prostorsko načrtovanje in razvoj ter načrtovanje poselitve v prostoru (stanovanjska dejavnost, gospodarjenje z zemljišči in komunalna dejavnost). V veljavnem proračunu za leto 2014 je bilo za to področje planiranih 7.161.680 EUR, porabljenih je bilo 4.323.465 EUR ali 60,4% načrtovanih sredstev v veljavnem proračunu. V primerjavi z realizacijo leta 2013 je poraba v letu 2014 nižja za 7,5%.

17 Zdravstveno varstvo

Področje zajema določene programe na področju primarnega zdravstvenega varstva in na področju lekarniške dejavnosti, preventivne programe zdravstvenega varstva in druge programe na področju zdravstva. V veljavnem proračunu je bilo za to področje načrtovanih 3.059.364 EUR, porabljenih je bilo 1.968.678 EUR ali 64,4% načrtovanih sredstev v veljavnem proračunu. V primerjavi z letom 2013 je poraba nižja za 3,6%.

18 Kultura, šport in nevladne organizacije

Področje zajema programe kulture, športa, programe za mladino in financiranje posebnih skupin (veteranske organizacije, verske skupnosti, narodnostne skupnosti in druge posebne skupine). V veljavnem proračunu je bilo za to področje načrtovanih 16.644.889 EUR, porabljenih je bilo 14.022.766 EUR ali 84,3% načrtovanih sredstev v veljavnem proračunu. V primerjavi z letom 2013 je bilo porabljenih 15,7% manj sredstev.

19 Izobraževanje

Področje zajema programe na področju predšolske vzgoje, osnovnošolskega izobraževanja, poklicnega izobraževanja, srednjega splošnega izobraževanja, osnovnega glasbenega izobraževanja, izobraževanja odraslih in višjega in visokega strokovnega izobraževanja ter vse oblike pomoči šolajočim. V veljavnem proračunu za leto 2014 je bilo načrtovanih 27.971.145 EUR, porabljenih je bilo 22.964.388 EUR ali 82,1% načrtovanih sredstev v veljavnem proračunu. V primerjavi z letom 2013 je bilo porabljenih 3% manj sredstev.

20 Socialno varstvo

Področje zajema programe na področju urejanja sistema socialnega varstva ter programe pomoči, ki so namenjeni varstvu naslednjih skupin prebivalstva: družin, starih, najrevnejših slojev prebivalstva, telesno in duševno prizadetih oseb in zasvojenih oseb.

V veljavnem proračunu za leto 2014 je bilo načrtovanih 7.746.440 EUR. Porabljenih je bilo 7.334.881 EUR ali 94,7% načrtovanih sredstev v veljavnem proračunu. Realizacija odhodkov je za 7,3 % višja od realizacije v letu 2013.

22 Servisiranje javnega dolga

Zajema program upravljanja z javnim dolgom na občinski ravni. Za servisiranje javnega dolga je bilo v veljavnem proračunu načrtovanih 3,7 mio EUR odhodkov za odplačila glavnin in obresti od najetih dolgoročnih kreditov, obveznosti za kupnine iz naslova privatizacije in stroške financiranja in upravljanja z dolgom. Porabljenih je bilo 3.938.105 EUR ali 97,4% načrtovanih sredstev. V primerjavi z letom 2013 se je realizacija v letu 2014 zvišala za 6,7%.

23 Intervencijski programi in obveznosti

Zajema sredstva za odpravo posledic naravnih nesreč kot so potres, poplave, zemeljski plaz, snežni plaz, visok sneg, močan veter, toča, pozeba, množični pojav nalezljive človeške, živalske ali rastlinske bolezni, druge nesreče, ki jih povzročijo naravne sile in ekološke nesreče ter za finančne rezerve, ki so namenjene za zagotovitev sredstev za naloge, ki niso predvidene v veljavnem proračunu in so nujne za izvajanje dogovorjenih nalog.

V sprejetem proračunu za leto 2014 je bilo za to področje načrtovanih 694.805 tisoč EUR, od tega 361.500 EUR za splošno proračunsko rezervacijo občine in 333.800 EUR za proračunsko rezervo. Sredstva v rezervi občine so bila realizirana v 100% višini. Splošna proračunska rezervacija ne izkazuje realizacije, sredstva so bila razporejena na druga področja oziroma v finančne načrte posameznih proračunskih uporabnikov.