



REPUBLIKA SLOVENIJA  
**MINISTRSTVO ZA NOTRANJE ZADEVE**

POLICIJA

Policijska uprava Maribor  
Policijska postaja Maribor II

Cesta proletarskih brigad 75, 2000 Maribor

T: 02 429 26 00  
F: 02 429 26 17  
E: pp\_maribor2.pumb@policija.si  
www.policija.si



REPUBLIKA SLOVENIJA  
**MINISTRSTVO ZA NOTRANJE ZADEVE**

POLICIJA

Policijska uprava Maribor  
Policijska postaja Maribor I

Vošnjakova ulica 1, 2000 Maribor

T: 02 220 86 30  
F: 02 220 86 88  
E: pp\_maribor1.pumb@policija.si  
www.policija.si

Številka: 0101-12/2014/13 (3F692-01)  
Datum: 23. 2. 2015

**INFORMACIJA O VARNOSTNIH POJAVIH  
NA OBMOČJU  
MESTNE OBČINE MARIBOR  
V LETU 2014**

februar 2014

## METODOLOŠKA POJASNILA

V statističnem prikazu varnostnih razmer na območju Mestne občine Maribor so zajeti podatki, ki so bili do 10. 2. 2015 vneseni v evidence policije. Ker se podatki ažurirajo tedensko, se zaradi naknadnih vnosov in dopolnitev spreminjajo in imajo zato zgolj informativni značaj.

Pri interpretaciji podatkov je potrebno upoštevati naslednje:

- podatki o kaznivih dejanjih se nanašajo na območje Mestne občine Maribor; časovno jih opredeljuje datum, ko je policija podala ovadbo;
- za preiskana kazniva dejanja se štejejo tista kazniva dejanja, ki jih je preiskala policija in tista, pri katerih je bil osumljenec znan takoj ob zaznavi kaznivega dejanja;
- podatki o stanju prometne varnosti, prekrškov zoper javni red in mir in drugih prekrškov se nanašajo na območje, na katerem je bil prekršek storjen;
- vsi podatki, ki so vezani na območje storitve, se nanašajo na območje Mestne občine Maribor;
- odstotki v priloženih tabelah in tekstu so zaradi boljše preglednosti zaokroženi na eno decimalno mesto.

## I UVOD

Naše naloge smo v preteklem letu opravljali skladno s poslanstvom, vizijo in vrednotah slovenske policije. Zagotavljali smo varnost posameznikom in skupnosti, pomagali ljudem, varovali človekove pravice in temeljne svoboščine, sodelovali in vzpostavljali zaupanje z lokalno skupnostjo, ob tem pa ravnali zakonito, profesionalno, neodvisno in pregledno. Posebno pozornost smo namenili pojavom, ki so v javnosti negativno izstopali in vplivali na počutje ljudi in varnostne razmere.

Ocenjujemo, da so bile varnostne razmere v letu 2014 ugodne. Za stabilne varnostne razmere je zaslužna lokalna skupnost, vse institucije, organizacije in tudi posamezniki, ki redno obveščajo in opozarjajo ter na ta način izražajo tudi visoko stopnjo zaupanja v organe pregona. Zavedamo se, da lahko le s skupnim in t.i. partnerskim sodelovanjem izboljšamo varnostno problematiko.

Posebno pozornost smo namenili zagotavljanju ustrezne ravni varnosti na javnih zbiranjih in pri obravnavanju kršitev, povezanih z nasiljem v družini ter problematiki alkoholiziranosti voznikov in šibkejših udeležencev v prometu.

Ključni podatki na posameznih področjih dela policijskih enot na območju Mestne občine Maribor (v nadaljevanju MOM) v letu 2014 so naslednji:

- obravnavali smo 6.614 (6.539\*) oziroma 1,1% več kaznivih dejanj, preiskali smo jih 3.285 (3.011), kar predstavlja 49,7% (46,0%) preiskanost kaznivih dejanj;
- obravnavali smo 2.751 (2.892) oziroma 4,9% manj kršitev predpisov, ki urejajo javni red in mir ter splošno varnost ljudi in premoženja. Največ je bilo kršitev Zakona o varstvu javnega reda in miru, in sicer 1.644 (1.944) oziroma 59,8% vseh obravnavanih kršitev;
- obravnavali smo 1.598 (1.682) oziroma 5% manj prometnih nesreč, v katerih so umrle 4 (3) osebe, 26 (28) jih je bilo hudo, 799 (861) pa lahko telesno poškodovanih;
- ugotovili smo 105 (89) kršitev Zakona o tujcih in 116 (112) kršitev Zakona o prijavi prebivališča, ki tudi ureja dolžnosti tujcev za prijavo prebivališča v Sloveniji.

---

\* podatki v oklepajih se nanašajo na leto 2013

## II ŠTEVILO VARNOSTNIH POJAVOV NA TEMELJNIH VARNOSTNIH PODROČJIH

### 1 KRIMINALITETA

V letu 2014 smo na območju MOM obravnavali 6.614 (6.539) kaznivih dejanj ali 1,1% več kot leta 2013. Preiskali smo jih 3.285 (3.011) ali 49,7% (46,0%), kar pomeni 3,7% višjo preiskanosť. V Sloveniji je bilo zabeležen 6,8% upad obravnavanih kaznivih dejanj, preiskanosť kaznivih dejanj na območju Slovenije pa znaša 51,8% (47,2%).

Kazniva dejanja, obravnavana na območju MOM, predstavljajo 7,6% (7%) obravnavanih kaznivih dejanj na območju Slovenije.

Med obravnavanimi kaznivimi dejanji je bilo 5.675 (5.777) ali 85,8% (88,3%) kaznivih dejanj splošne kriminalitete in 939 (762) ali 14,2% (11,7%) kaznivih dejanj gospodarske kriminalitete.

Zaradi utemeljenega suma storitve kaznivega dejanja smo v letu 2014 na državno tožilstvo podali ovadbe zoper 4.091 (3.774) osumljencev, kar je 8,4% več kot leta 2013.

#### 1.1 Splošna kriminaliteta

Obravnavali smo 5.675 (5.777) kaznivih dejanj splošne kriminalitete, kar predstavlja 85,8% (88,3%) vseh obravnavanih kaznivih dejanj. Preiskali smo jih 2.467 (2.380), kar pomeni 43,5% (41,2%) preiskanosť.

V notranji strukturi splošne kriminalitete so prevladovala kazniva dejanja zoper premoženje, katerih jih je bilo 4.318 (4.424). Znotraj premoženjskih deliktov so bila poleg tatvin, ki smo jih obravnavali 2.184 (2.222) in velikih tatvin, ki jih je bilo 1.146 (1.105), številčno najbolj zastopana še kazniva dejanja poškodovanja tuje stvari, ki jih je bilo 287 (437) in goljufije, ki jih je bilo 333 (311).

Tabela: Kazniva dejanja splošne kriminalitete po poglavjih KZ-1

SPLOŠNA KRIMINALITETA	2014	2013	porast / upad v %	delež v celotni krim.
KD zoper premoženje	4318	4424	-2,4%	65,3%
KD zoper človekove pravice in svoboščine	53	61	-13,1%	0,8%
KD zoper življenje in telo	209	225	-7,1%	3,2%
KD zoper človekovo zdravje/	306	93	229,0%	4,6%
KD zoper pravni promet	53	126	/	0,8%
KD zoper javni red in mir	53	119	-55,5%	0,8%
KD zoper spolno nedotakljivost	43	14	/	0,7%

\* gre predvsem za kazniva dejanja, povezana s problematiko prepovedanih drog

Velik poudarek smo namenili preiskovanju nekaterih oblik premoženjske kriminalitete. V letu 2014 smo obravnavali 1.088 (1.008) vlomov v različne objekte in jih preiskali 149 (113) ali 13,7% (11,2%). Obravnavali smo tudi 51 (84) drznih tatvin in jih preiskali 14 (21) ali 27,4% (25%), in 35 (58) ropov in jih preiskali 11 (23) ali 31,4% (39,7%).

Z obravnavo posameznih storilcev kaznivih dejanj smo tudi v letu 2014 uspeli ohranjati relativno ugodno stanje na področju preprečevanja in preiskovanja posameznih vrst kaznivih dejanj zoper premoženje. Velik delež premoženjske kriminalitete izvršujejo odvisniki od prepovedanih drog zaradi pridobivanja sredstev za dnevno potrebo po drog, pogosta pa je tudi prisotnost organiziranih združb tujcev, ki svojo kriminalno dejavnost izvajajo na območju celotne države.

V letu 2014 smo obravnavali tudi tri (1) kazniva dejanja umora.

V minulem letu se je precej povečalo število kaznivih dejanj zoper človekovo zdravje, pri čemer izstopajo kazniva dejanja neupravičene proizvodnje in prometa s prepovedanimi drogami, ki smo jih evidentirali 281 (73), in kazniva dejanja omogočanja uživanja prepovedanih drog ali nedovoljenih snovi v športu, ki jih je bilo 21 (15). Porast je posledica zaključene večje operativne kombinacije.

Skupno število kaznivih dejanj zoper zakonsko zvezo, družino in otroke se je sicer nekoliko znižalo, močno v porastu pa je število kaznivih dejanj nasilja v družini, ki smo jih evidentirali 122 (80).

### **1.2 Gospodarska kriminaliteta**

V letu 2014 je bilo obravnavanih 939 (762) kaznivih dejanj gospodarske kriminalitete, kar je za 23,2% več kot leta 2013. Preiskali smo jih 818 (631) oz. 87,1% (82,8%).

Obravnavali smo 191 (187) poslovnih goljufij, 104 (93) kršitev temeljnih pravic delavcev, 91 (63) poneverb, 52 (96) goljufij, 23 (25) ponarejanj listin, 20 (20) zlorab položaja ali zaupanja pri gospodarski dejavnosti in 12 (10) ponareditev ali uničenja poslovnih listin.

### **1.3 Mladoletniška kriminaliteta**

Kaznivih dejanj, katerih storitve so bili osumljeni mladoletniki, smo v letu 2014 obravnavali 147 (172). Med osumljenci kaznivih dejanj smo kazensko ovadili 206 (245) mladoletnikov, kar predstavlja 5% (6,5%) vseh obravnavanih osumljencev.

### **1.4 Organizirana kriminaliteta**

Kaznivih dejanj organizirane kriminalitete smo obravnavali 7 (12). Med temi kaznivimi dejanji je bilo pet kaznivih dejanj ponarejanja denarja ter dve kaznivi dejanji neupravičene proizvodnje in prometa s prepovedanimi drogami.

## **2 JAVNI RED IN MIR**

Na območju MOM smo leta 2014 obravnavali 2.751 (2.892) kršitev predpisov, ki urejajo javni red in mir ter splošno varnost ljudi in premoženja.

Število kršitev se je v primerjavi z letom 2013 zmanjšalo za 4,9%.

Največ je bilo kršitev Zakona o varstvu javnega reda in miru, in sicer 1.644 (1.944) oziroma 59,8% vseh obravnavanih kršitev. Po Zakonu o proizvodnji in prometu s prepovedanimi drogami smo obravnavali 362 (359) kršitev oziroma 13,2%, 116 (112) oziroma 4,2% je bilo kršitev Zakona o prijavi prebivališča, 113 (99) ali 4,1% pa kršitev Zakona o zaščiti živali. Kršitev Zakona o tujcih je bilo 105 (89) oziroma 3,8%, kršitev Zakona o javnih zbiranjih 87 (87) oziroma 3,2%, kršitev Zakona o orožju 41 (23), ki predstavljajo 1,5%, in kršitev Zakona o omejevanju porabe alkohola 16 (17) oziroma 0,6% vseh obravnavanih kršitev. Obravnavali smo še 8 (11) kršitev Zakona o eksplozivih in pirotehničnih izdelkih in 11 (30) kršitev Uredbe o prepovedi vožnje z vozili v naravnem okolju.

Zaradi kršitev predpisov, ki urejajo javni red in mir, smo podali 116 (118) obdolžilnih predlogov, izrekli 1.560 (1.290) glob, izdali 441 (467) odločb v hitrem postopku, izrekli 290 (357) opozoril in podali 123 (137) predlogov drugemu prekrškovnemu organu.

Na javnih in športnih prireditvah smo obravnavali 90 (50) kršitev, od tega 54 (12) kršitev določil Zakona o varstvu javnega reda in miru, 23 (31) kršitev Zakona o javnih zbiranjih in 7 (1) kršitev Zakona o zasebnem varovanju.

V sodelovanju s policisti vodniki službenih psov in konjeniki smo nadaljevali z nadzori v Mestnem in Magdalenskem parku zaradi morebitnih kršitev javnega reda in miru, vandalizma ter problematike spuščeni psov in s tem kršitev določil Zakona o zaščiti živali.

Na območju MOM smo v letu 2014 poleg 122 (80) kaznivih dejanj nasilja v družini obravnavali še 182 (185) prekrškov z elementi nasilja v družini.

### **3 PROMETNA VARNOST**

V letu 2014 se je na cestah na območju MOM zgodilo 1.598 (1.682) prometnih nesreč, v njih je bilo udeleženih 3.083 (3.159) oseb. V primerjavi z letom 2013 se je število prometnih nesreč zmanjšalo za 5%, za 2,4% pa se je zmanjšalo število udeležencev.

Štiri (3) prometne nesreče so se končale s smrtnim izidom, 585 (644) prometnih nesreč s telesno poškodbo, 1.009 (1.035) prometnih nesreč pa z materialno škodo. V prometnih nesrečah so izgubile življenje 4 (3) osebe, 26 (28) udeležencev je bilo hudo, 799 (861) udeležencev pa lahko telesno poškodovanih.

Delež povzročiteljev prometnih nesreč pod vplivom alkohola znaša 8,3% (8,3%), s povprečno koncentracijo 1,48 g/kg (1,53 g/kg) alkohola v krvi.

Najpogostejši vzrok obravnavanih prometnih nesreč so bili nepravilni premik z vozilom, neupoštevanje pravil prednosti in neustrezna varnostna razdalja.

#### **3.1 Ukrepi policistov**

Zaradi ugotovljenih kršitev cestno prometnih predpisov smo napisali 868 (686) obdolžilnih predlogov, kršiteljem smo izrekli 12.521 (10.869) glob, izdali 46 (107) odločb v hitrem postopku in izrekli 588 (793) opozoril.

#### **4 IZVAJANJE PREDPISOV O TUJCIH**

V letu 2014 smo na območju MOM ugotovili 105 (89) kršitev Zakona o tujcih in 116 (112) kršitev Zakona o prijavi prebivališča, ki ureja tudi dolžnosti tujcev ob prijavi prebivališča v R Sloveniji.

Zaradi kršitev Zakona o tujcih smo obravnavali 26 (10) državljanov Slovaške, 14 (7) državljanov Srbije, 9 (4) državljanov Kosova, 8 (12) državljanov Bosne in Hercegovine, 7 (9) državljanov Hrvaške, 4 (4) državljanke Avstrije, 3 (5) državljanke Senegala, 2 (6) državljanke Makedonije, 2 (1) državljanke Romunije, 1 (2) državljanke Nemčije in 1 (1) državljanke Ukrajine.

V centru mesta in v okolici nakupovalnih centrov smo redno preverjali prijave občanov, da se na teh krajih zadržujejo osebe, ki beračijo na nevsiljiv način, njihova navzočnost pa je kljub temu moteča. Ugotovili smo 39 (17) kršitev beračenja na vsiljiv ali žaljiv način, opredeljenih v Zakonu o varstvu javnega reda in miru. Za kršitve smo obravnavali 20 (9) državljanov Slovaške, 12 (5) državljanov Romunije in 6 (2) državljanov Slovenije ter enega državljanke Hrvaške.

#### **5 DOGODKI**

Na območju MOM smo v letu 2014 obravnavali 614 (739) različnih dogodkov.

Obravnavali smo 59 (79) požarov, v katerih sta bili 2 (1) osebi lahko telesno poškodovana.

Delovnih nesreč je bilo 19 (24), v njih je bilo 8 (3) oseb hudo in 9 (21) oseb lahko telesno poškodovanih, ena (0) oseba pa je izgubila življenje.

Obravnavali smo 21 (28) samomorov in 39 (35) primerov nenadnih smrti.

#### **6 PRITOŽBE**

Obravnavanih je bilo 23 (22) primerov pritožb na delo policistov, ki smo jih obravnavali v skladu z Zakonom o nalogah in pooblastilih policije. Največ pritožbe je bilo podanih zaradi postopkov policistov v cestnem prometu. Nobena od obravnavanih pritožb ni bila ocenjena kot utemeljena.

#### **7 UPORABA POLICIJSKIH POOBLASTIL, PRISILNIH SREDSTEV IN NAPADI NA POLICISTE**

Vsako uporabo policijskih pooblastil, prisilnih sredstev in vsako pridržanje oseb redno preverjamo v smislu ugotavljanja kršitev človekovih pravic in svoboščin.

V letu 2014 smo evidentirali 109 (115) primerov uporab prisilnih sredstev. Uporabljenih je bilo 322 (352) prisilnih sredstev zoper 115 (127) oseb. Vsa prisilna sredstva so bila uporabljena zakonito in strokovno. Največkrat je bila uporabljena telesna sila, in sicer v 220 (228) primerih, v 100 (116) primerih so bila uporabljena sredstva za vklepanje in vezanje in v 2 (7) primerih plinski razpršilec.

Policisti Policijske postaje Maribor I in Policijske postaje Maribor II smo pridržali 270 (277) oseb. Po Zakonu o prekrških smo do iztreznitve pridržali 116 (119) oseb, zaradi privedbe k pristojnemu sodišču pa 2 (1). 24 (21) oseb je bilo pridržanih na podlagi Zakona o nalogah in pooblastilih policije zaradi motenja ali ogrožanja javnega reda in miru, 14 (11) oseb na podlagi

Zakona o pravilih cestnega prometa in 112 (125) oseb na podlagi določil Zakona o kazenskem postopku. 2 (0) osebi smo pridržali zaradi kršitve določil po Zakonu o nadzoru državne meje.

## **8 POLICIJSKO DELO V SKUPNOSTI**

Z vidika partnerskega sodelovanja in policijskega dela smo neposredno sodelovali s predstavniki mestnih četrti in krajevnih skupnosti. Zelo aktivno sodelujemo tudi z osnovnimi šolami, vrtci, društvi upokojencev, gasilskimi društvi, lovskimi družinami in drugimi institucijami.

V letu 2014 smo skupaj z Varnostnim sosvetom MOM pripravili in izvedli projekt "*Otroška varnostna olimpijada*". V projektu je bilo otrokom skozi igro prikazano, kako ravnati v primeru različnih nesreč in nevarnostih. S sodelovanjem Varnostnega sosveta MOM je bil izveden tudi strokovni posvet na temo Mladi in kriminal.

Na področju kriminalitete smo izvajali redna preventivna svetovanja v finančnih ustanovah o zaščitnih ukrepih v primeru ropov. V osnovnih in srednjih šolah so policisti predstavljali ukrepe in aktivnosti za preprečevanje kriminalitete (problematika prepovedanih drog, zlorabe elektronskih medijev, ipd).

V domovih za starejše občane in posameznih mestnih četrtih smo izvajali preventivne aktivnosti, vezane na ravnanje pešcev v cestnem prometu.

Vodje policijskih okolišev so za osnovnošolce in njihove starše organizirali aktivnosti, vezane na prometno varnost in poznavanje varne poti v šolo, medvrstniško nasilje in nepravilno uporabo pirotehničnih izdelkov. Prav tako smo v osnovnih šolah sodelovali pri opravljanju teoretičnih in praktičnih delov kolesarskih izpitov.

Veliko preventivnih aktivnosti smo opravili na področju preprečevanja vandalizma v Mestnem parku, v okolici šol in krajih, kjer se zbirajo mladostniki. S ciljem preprečevanja kršitev javnega reda in miru v času športnih prireditev smo sodelovali s številnimi društvi in klubi, ki so organizirali športna tekmovanja različnih rangov v številnih disciplinah.

## **9 SODELOVANJE Z DRUGIMI ORGANI IN ORGANIZACIJAMI**

Redno se udeležujemo posvetov s predstavniki Okrožnega državnega tožilstva v Mariboru, okrajnih sodišč z območja Policijske uprave Maribor, Upravne enote Maribor in inšpekcijskih služb.

Zelo dobro smo sodelovali z Uradom za gospodarske dejavnosti MOM, predvsem v zvezi s problematiko odpiralnih časov gostinskih lokalov. Na področju problematike hrupa smo zelo dobro sodelovali tudi z Medobčinskim uradom za varstvo okolja in ohranjanje narave. Že vrsto let odlično sodelujemo z Uradom za komunalo, promet in prostor, predvsem v zvezi s pridobivanjem posnetkov kršitev in izvršenih kaznivih dejanj.

Tudi sodelovanje z Medobčinskim inšpektoratom in redarstvom je potekalo zelo dobro. Opravljali smo skupne nadzore, predvsem na področju mirujočega prometa.

Poudariti moramo zelo dobro sodelovanje s Službo za zaščito, reševanje in obrambno načrtovanje MOM, Javnim zavodom za zaščito in požarno reševanje Maribor, kjer aktivnosti tradicionalno dobro potekajo v primeru različnih dogodkov. Pri zagotavljanju varnosti smo zelo dobro sodelovali tudi s subjekti zasebnega varovanja, upravljavci objektov in izvajalci športnih



prirediv. Prav tako zelo dobro sodelujemo z različnimi inšpekcijskimi službami in centrom za socialno delo.

Pri izvajanju številnih preventivnih aktivnosti, namenjenih dvigu kulture udeležencev v cestnem prometu in večji varnosti zlasti najšibkejših in najbolj izpostavljenih udeležencev, kot stalni člani predstavniki PP Maribor I, Maribor II in PPP Maribor zelo dobro sodelujemo s Svetom za preventivo in vzgojo v cestnem prometu MOM. Pri tem ocenjujemo, da gre za organ, ki je s svojimi komisijami na različnih področjih varnosti cestnega prometa zelo aktiven, izvedene preventivne aktivnosti pa imajo zelo učinkovit in pozitiven odnos v javnosti.

### III ZAKLJUČEK

Varnostne razmere na območju MOM so bile v letu 2014 dobre. Pomembno vlogo pri vzdrževanju visokega nivoja varnosti ima tudi Varnostni sosvet MOM ter sosveti v mestnih četrtih in krajevnih skupnostih. Zlasti v mestnih četrtih in krajevnih skupnostih smo opravili vrsto aktivnosti, na temelju katerih smo oblikovali skupne cilje in tako prispevali k ugodnim varnostnim razmeram na območju MOM, zato želimo tovrstno obliko dela in sodelovanja nadaljevati.

Naše poslanstvo je, da v sodelovanju s skupnostjo in posamezniki pomagamo ljudem ter skrbimo za njihovo varnost in varnost premoženja, zato bomo naše aktivnosti tudi v prihodnje usmerjali v obvladovanje nevarnih in motečih varnostnih pojavov ter posebno pozornost posvetili območjem, ki bodo izstopala z varnostnega vidika.

Na osnovi poznavanja regionalne oziroma lokalne problematike in doseženih rezultatov dela v letu 2014 bomo zagotavljali opravljanje nalog tako, da bomo izvajali naslednje prednostne naloge, ki smo si jih zastavili za leto 2015:

- zagotoviti učinkovito preiskovanje kaznivih dejanj,
- učinkovito preiskovanje gospodarske kriminalitete in kaznivih dejanj z elementi korupcije,
- zagotoviti učinkovito omejevanje prometa s prepovedanimi drogami,
- zagotoviti učinkovito preprečevanje nedovoljenega prometa in uporabe orožja,
- zagotoviti kvalitetne ukrepe za zmanjšanje problematike najbolj ranljivih udeležencev v cestnem prometu,
- zagotoviti učinkovito obvladovanje tujske problematike v notranjosti,
- zagotoviti učinkovito odzivnost na nujne interventne dogodke.

Upoštevač navedena izhodišča bomo sledili svojemu poslanstvu in viziji, saj lahko le z usmerjenostjo v kakovostno sodelovanje z lokalno skupnostjo in učinkovitim preprečevanjem odklonskih pojavov okrepimo zaupanje ljudi v naše delo.

Tanja Žiberna Flakus  
komandirka  
višja policijska inšpektorica III

mag. Aleksander Thaler  
komandir  
višji policijski inšpektor II



# PRILOGA: STATISTIČNI PODATKI PO POSAMEZNIH PODROČJIH VARNOSTI ZA LETO 2014

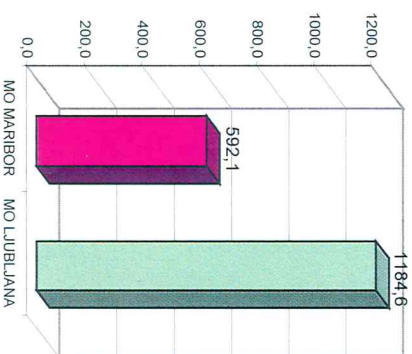
Tabela 1: PRIMERJAVA PODATKOV PO POSAMEZNIH PODROČJIH VARNOSTI

	KRIMINALITETA				CESTNI PROMET				JRM													
	PODANE KAZENSKKE OVADBE		ŠT. PREISK. KD		% PREISK.		PROMETNE NESREČE		GLOBE		HITRI POSTOPKI		OBDOLŽILNI PREDLOGI		ŠTEVIL O VSEH KRŠITEV							
	2013	2014	+/-%	2013	2014	2013	2014	2013	2014	+/-%	2013	2014	+/-%	2013	2014	+/-%						
MO Maribor	6.539	6.614	1,1	3.011	3.285	46,0%	49,7%	1.882	1.598	-5,0	10.869	12.521	15,2	107	46	-57,0	686	868	26,5	2.892	2.751	-4,9

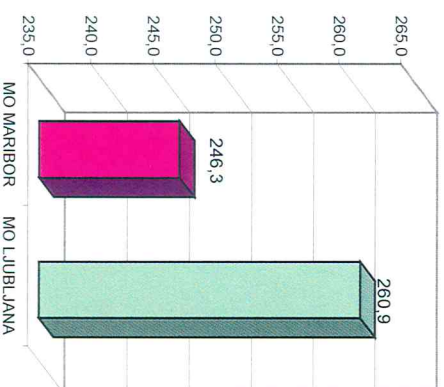
Tabela 2: Število kaznivih dejanj, kršitev JRM, prekrškov po Zakonu o JRM, prometnih nesreč in mrtvih v prometnih nesrečah (na 10.000 prebivalcev) - primerjava: Maribor, Ljubljana, R Slovenija

	ŠTEVIL O STALNIH PREB.*	ŠTEVIL O KAZNIVIH DEJANJ	KOEF.	KRŠITVE JRM SKUPAJ	KOEF.	PREKRŠKI PO ZAKONU O JRM	KOEF.	ŠTEVIL O PROMET. NESREČ	KOEF.	ŠTEVIL O MRTVIH V PROMET. NESREČAH	KOEF.
R SLOVENIJA	2.049.261	87.474	426,9	44.247	215,9	20.950	102,2	18.251	89,1	108	0,5
PU MARIBOR	322.949	11.303	350,0	6.903	213,7	3.443	106,6	3.712	114,9	21	0,7
MO MARIBOR	111.700	6.614	592,1	2.751	246,3	1.644	147,2	1.598	143,1	4	0,4
PU LJUBLJANA	531.811	42.305	795,5	12.623	237,4	6.452	121,3	5.426	102,0	26	0,5
MO LJUBLJANA	280.100	33.180	1184,6	7.307	260,9	3.996	142,7	2.905	103,7	4	0,1

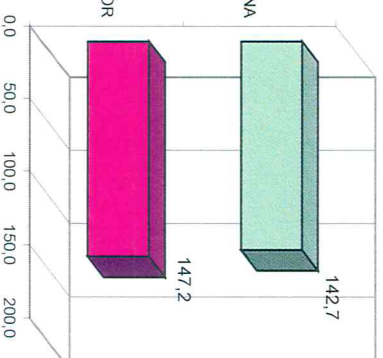
Koeficient KD na preb. v Mariboru in Ljubljani



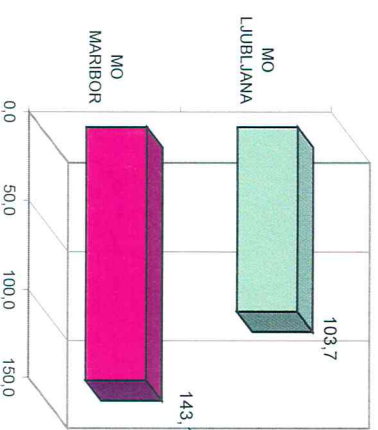
Koeficient kršitev JRM na preb. v Mariboru in Ljubljani



Koeficient kršitev ZJRM na preb. v Mariboru in Ljubljani



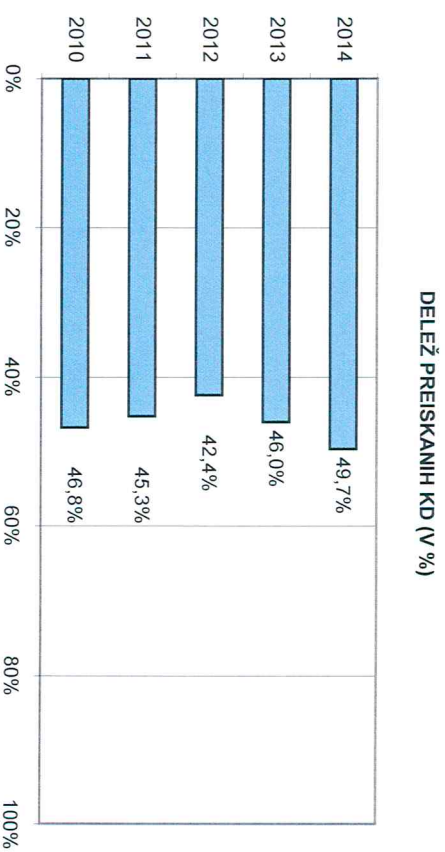
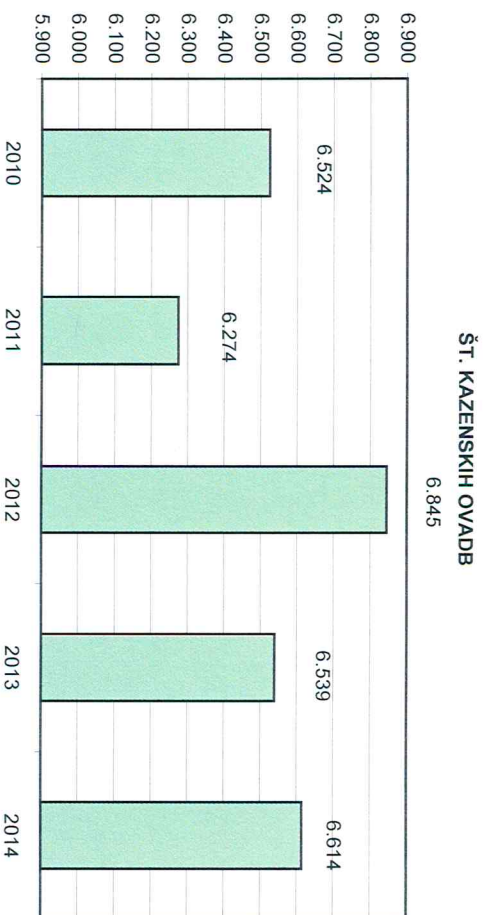
Koeficient prometnih nesreč na preb. v Mariboru in Ljubljani





**Tabela 4: PODANE KAZENSKKE OVADBE IN NJIHOVA PREISKANOST V LETIH 2010-2014**

LETO OVADBE	ŠT. KAZ. OVADB	PORAST/UPPAD V %	ŠT. PREISKANIH KD	DELEŽ PREISKANIH KD	ŠKODA (V EUR)
2010	6.524		3.053	46,8%	1.248.535,00
2011	6.274	-3,8	2.840	45,3%	2.888.233,00
2012	6.845	9,1	2.905	42,4%	4.660.004,00
2013	6.539	-4,5	3.011	46,0%	2.178.885,00
2014	6.614	1,1	3.285	49,7%	6.260.861,00



**Tabela 5: PREGLED KRŠITEV JRM PO ZAKONIH V LETIH 2010-2014**

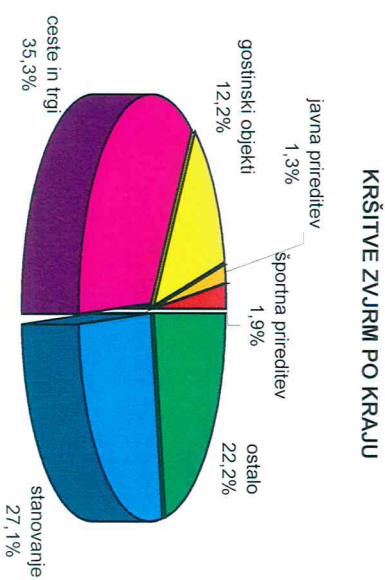
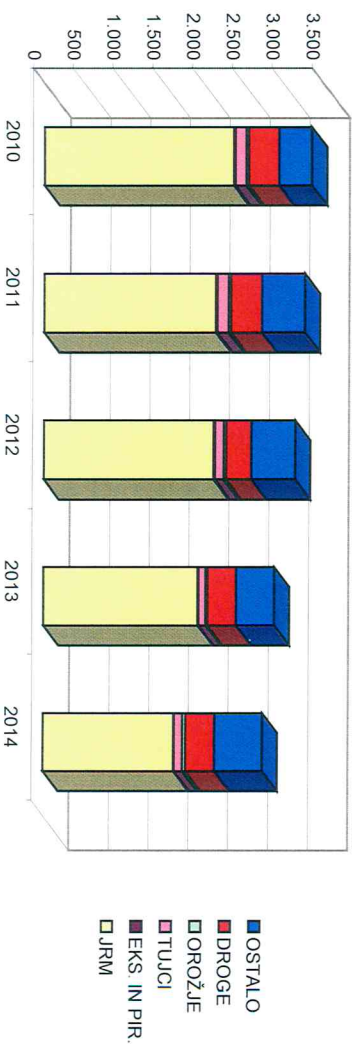
LETO	SKUPAJ	+/- v %	JRM	+/- v %	EKS. IN PIR.	+/- v %	TUJCI	+/- v %	OROŽJE	+/- v %	DROGE	+/- v %	OSTALO
2010	3.341		2.381		19		136		33		378		413
2011	3.281	-2,4	2.161	-9,2	17	-10,5	142	4,4	32	-3,0	385	1,9	541
2012	3.144	-3,6	2.136	-1,2	18	5,9	109	-23,2	32	0,0	317	-17,7	550
2013	2.892	-8,0	1.944	-9,0	11	-38,9	89	-18,3	23	-28,1	359	13,2	477
2014	2.751	-4,9	1.644	-15,4	8	-27,3	105	18,0	41	78,3	362	0,8	599

**Tabela 6: KRŠITVE DRUGIH PREDPISOV O JAVNEM REDU**

PREDPIS	2014	2013	+/- %
Zakon o prijavi prebivališča	116	112	3,6
Uredba o prep. vožnje v nar. okolju	11	30	-63,3
Zakon o osebnih izkaznici	91	55	65,5
Zakon o javnih zbiranjih	87	87	0,0
Zakon o zaščiti živali	113	99	14,1
ZNPPol	52	20	160,0
Zakon o zasebnem varovanju	62	28	121,4
Zak. o omejevanju porabe alkohola	16	17	-5,9

**Tabela 7: PREGLED KRŠITEV ZAKONA O VARSTVU JAVNEGA REDA IN MIRU PO KRAJU KRŠITVE**

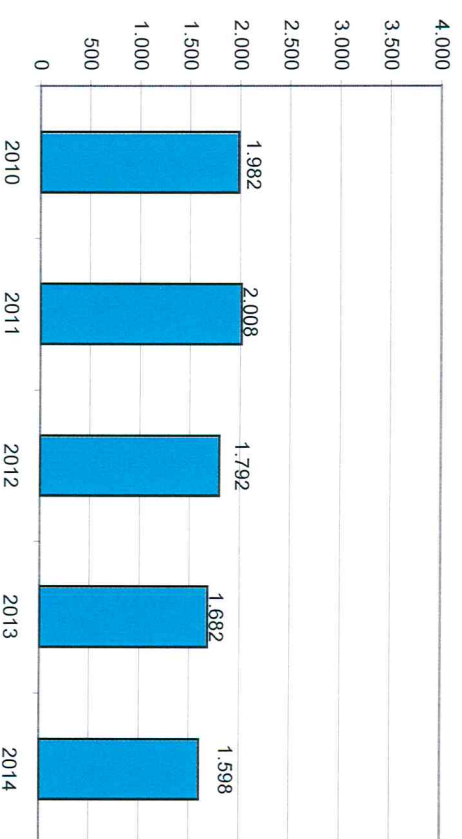
Kraj kršitve	2014	2013	+/- %
stanovanje	445	422	5,5
ceste in trgi	580	679	-14,6
gostinski objekti	200	292	-31,5
javna prirediteljev	22	10	120,0
športna prirediteljev	32	2	1500,0
ostalo	365	539	-32,3



**Tabela 8: PROMETNE NESREČE IN POSLEDICE V LETIH 2010-2014**

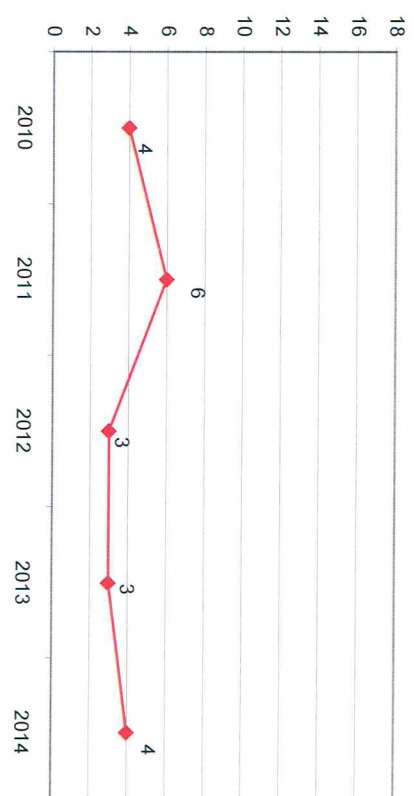
LETO	PROMETNE NESREČE	+ / - %	MRTVI	HUDO POŠKODOVANI	LAHKO POŠKODOVANI	BREZ POŠKODB
2010	1.982		4	37	1.225	2.877
2011	2.008	1,3	6	40	942	2.978
2012	1.792	-10,8	3	39	906	2.585
2013	1.682	-6,1	3	28	861	2.267
2014	1.598	-5,0	4	26	799	2.254

**PROMETNE NESREČE V LETIH 2010-2014**



**MRTVI V PROMETNIH NESREČAH**

**V LETIH 2010-2014**



**Tabela 9: ALKOHOLIZIRANI POVZROČITELJI PROMETNIH NESREČ IN POVPREČNA STOPNJA ALKOHOLIZIRANOSTI**

Nesreče	Št. vseh povzročiteljev		Št. alkoholiziranih povzročiteljev		Delež alkoholiziranih povzročiteljev (v %)		Povprečna stopnja alkohola (g/kg)	
	2014	2013	2014	2013	2014	2013	2014	2013
Smrtne	3	3	0	1	0,0%	33,3%	0	0,91
s hudo telesno poškodbo	20	23	1	6	5,0%	26,1%	2,58	1,76
z lahko telesno škodo	512	534	36	33	7,0%	6,2%	1,38	1,37
Z materialno škodo	786	744	72	68	9,2%	9,1%	1,51	1,59
Skupaj	1.321	1.304	109	108	8,3%	8,3%	1,48	1,53