

2014

KONSOLIDIRANO LETNO POROČILO

Javnega podjetja
Energetika Maribor d.o.o.

KAZALO VSEBINE

A.	POSLOVNO POROČILO	5
1	PREDSTAVITEV SKUPINE ENERGETIKA MARIBOR	6
2	PREDSTAVITEV DRUŽBE ENERGETIKA MARIBOR	7
3	PREDSTAVITEV DRUŽBE ENERGIJA IN OKOLJE	9
3.1	VODENJE IN UPRAVLJANJE DRUŽBE.....	10
3.2	CILJI POSLOVANJA IN NJIHOVA REALIZACIJA.....	10
3.3	POMEMBNEJŠI PODATKI POSLOVANJA	11
3.4	POMEMBNI DOGODKI V LETU 2014.....	11
4	PREDSTAVITEV DRUŽBE MOJA ENERGIJA	12
5	POROČILO DIREKTORJA DRUŽBE ENERGETIKA MARIBOR	13
6	ORGANIZACIJSKA STRUKTURA.....	15
7	POMEMBNEJŠI PODATKI POSLOVANJA	17
7.1	PRIMERJAVA POSLOVNIH REZULTATOV	17
8	OBSEG IN STRUKTURA PROIZVODNJE	18
8.1	PROIZVODNI VIRI.....	18
8.2	STRUKTURA PROIZVODNJE IN NAKUPA TOPLOTE	19
8.3	INSTALIRANE OBRAČUNSKÉ MOČI	19
9	OBSEG IN STRUKTURA ENERGENTOV IN KAZALCI PROIZVODNJE.....	20
9.1	PORABA ENERGENTOV.....	20
9.2	POMEMBNI KAZALCI PROIZVODNJE	20
10	KOLIČINSKA PRODAJA TOPLOTE IN ELEKTRIKE	21
11	VREDNOST PRODAJE PO VRSTAH ODJEMA	22
11.1	FAKTURIRANA REALIZACIJA.....	22
12	GIBANJE CENE TOPLOTE.....	24
13	RAZVOJ VROČEVODNEGA SISTEMA	26
13.1	ŠIRITEV VROČEVODNEGA SISTEMA.....	26
13.2	PRIKLJUČENI NOVI ODJEMALCI TOPLOTE	26
14	SOČASNA PROIZVODNJA TOPLOTE IN ELEKTRIKE	27
14.1	SOČASNA PROIZVODNJA V POVEZANIH DRUŽBAH.....	27
14.2	STRUKTURA PROIZVEDENE IN KUPLJENE TOPLOTE	28
15	RAZISKAVE IN RAZVOJ.....	29
16	MARKETING	30
16.1	NAČINI KOMUNIKACIJE Z ODJEMALCI IN ŠIRŠO JAVNOSTJO	30
16.2	MARKETINŠKE AKTIVNOSTI ZA TRŽNE DEJAVNOSTI	31
17	ZAPOSLENI IN ZAHTEVANA IZOBRAZBA	32
17.1	STROŠKI DELA	32
B.	OPIS POSLOVNIH IN FINANČNIH TVEGANJ TER NEGOTOVOSTI.....	33

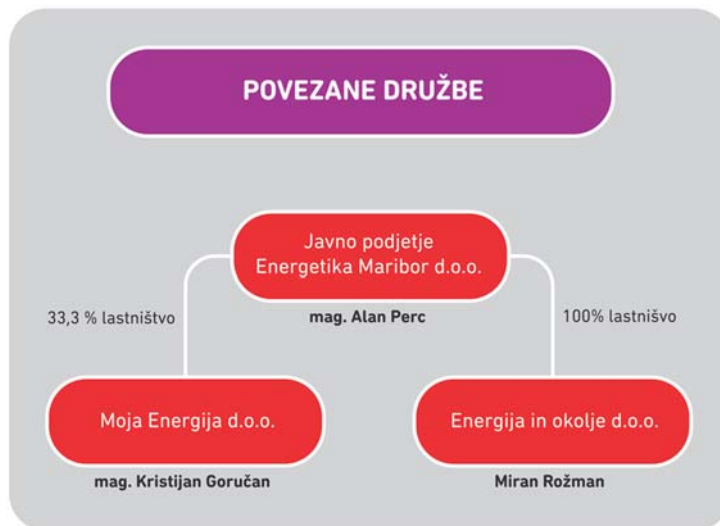
1	POSLOVNA TVEGANJA	34
1.1	DOBAVA ZEMELJSKEGA PLINA	34
1.2	PODPORA ELEKTRIČNI ENERGIJI, PROIZVEDENI IZ OBNOVLJIVIH VIROV ENERGIJE IN SOPROIZVODNJI TOPLOTNE IN ELEKTRIČNE ENERGIJE.....	34
1.3	UČINKOVITA IZRABA PROIZVODNIH VIROV IN DISTRIBUCIJSKEGA OMREŽJA	34
1.4	ZAKONSKI OKVIR EU, SLO IN LOKALNE SKUPNOSTI TER ZAVEZE PO OBNOVLJIVIH VIRIH ENERGIJE	35
2	FINANČNA TVEGANJA	36
C.	RAČUNOVODSKO POROČILO	38
1	UVOD	39
2	SKUPINSKI RAČUNOVODSKI IZKAZI	41
2.1	SKUPINSKA BILANCA STANJA	41
2.2	SKUPINSKI IZKAZ POSLOVNEGA IZIDA	43
2.3	SKUPINSKI IZKAZ DRUGEGA VSEOBSEGAJOČEGA DONOSA	43
2.4	SKUPINSKI IZKAZ DENARNIH TOKOV	44
2.5	SKUPINSKI IZKAZ GIBANJA KAPITALA	45
3	POJASNILA K SKUPINSKIM IZKAZOM V SKLADU Z ZAHTEVAMI ZAKONA O GOSPODARSKIH DRUŽBAH.....	46
3.1	UPORABLJENE METODE	46
3.2	SKUPINA ENERGETIKA MARIBOR.....	46
3.3	RAZČLENITEV ČISTIH PRIHODKOV OD PRODAJE.....	47
3.4	ZAPOSLENI.....	47
3.5	KAPITALSKE REZERVE	47
3.6	PREJEMNIKI ZA OPRAVLJANJE NALOG V DRUŽBI	48
3.7	STROŠKI REVIDIRANJA	48
4	POJASNILA K SKUPINSKIM IZKAZOM V SKLADU S SLOVENSKIMI RAČUNOVODSKIMI STANDARDI (SRS) TER PRAVILNIKOM O RAČUNOVODSTVU	49
4.1	POJASNILA POSTAVK V SKUPINSKI BILANCI STANJA	49
4.2	RAZČLENITEV POSTAVK V SKUPINSKI BILANCI STANJA.....	49
4.3	ZUNAJBILANČNE OBVEZNOSTI	57
4.4	POSLOVNI DOGODKI PO DNEVU BILACE STANJA	59
5	POJASNILA V SKUPINSKEM IZKAZU POSLOVNEGA IZIDA.....	60
5.1	SPLOŠNO.....	60
5.2	OSNOVNE USMERITVE.....	60
5.3	RAZČLENITEV POSTAVK V IZKAZU POSLOVNEGA IZIDA	60
5.4	RAZKRITJE POSTAVK V SKUPINSKEM IZKAZU VSEOBSEGAJOČEGA DONOSA.....	63
6	RAZKRITJE POSTAVK V SKUPINSKEM IZKAZU DENARNIH TOKOV.....	64
6.1	SPLOŠNO.....	64
6.2	RAZČLENITEV POSTAVK V SKUPINSKEM IZKAZU DENARNIH TOKOV	64
7	RAZKRITJA POSTAVK V SKUPINSKEM IZKAZU GIBANJA KAPITALA IN BILANČNEM DOBIČKU.....	65
7.1	SPLOŠNO.....	65
7.2	OBRAZLOŽITEV.....	65
7.3	SKUPINSKI BILANČNI DOBIČEK NA DAN 31.12.2014	65

8	IZKAZI PO DEJAVNOSTIH	66
8.1	SODILA ZA DELITEV STROŠKOV IN PRIHODKOV PO DEJAVNOSTIH	66
8.2	SKUPINSKA BILANCA STANJA PO DEJAVNOSTIH.....	69
8.3	SKUPINSKI IZKAZ USPEHA PO DEJAVNOSTIH	71
8.4	SKUPINSKI IZKAZ DENARNIH TOKOV PO DEJAVNOSTIH	72
9	POSLI S POVEZANIMI DRUŽBAMI.....	73
9.1	POSLI Z DRUŽBO ENERGIJA IN OKOLJE D.O.O.	73
9.2	POSLI Z DRUŽBO MOJA ENERGIJA D.O.O.	74
10	DODATNA RAZKRITJA	76
10.1	SPLOŠNO.....	76
10.2	POSEBNOSTI VRST SREDSTEV IN NAČINA NJIHOVEGA IZKAZOVANJA.....	76
10.3	POSEBNOSTI VRST OBVEZNOSTI DO VIROV SREDSTEV IN NAČINOV NJIHOVEGA IZKAZOVANJA.....	76
10.4	POSEBNOSTI OBRAČUNA AMORTIZACIJE	76
10.5	POSEBNOSTI VRST STROŠKOV IN ODHODKOV TER NAČINOV NJIHOVEGA IZKAZOVANJA.....	76
10.6	POSEBNOSTI RAZČLENJEVANJA IN MERJENJA PRIHODKOV.....	77
10.7	POSEBNOSTI UGOTAVLJANJA IN OBRAVNAVANJA RAZNIH VRST POSLOVNEGA IZIDA	77
10.8	POSEBNOSTI PREVREDNOTOVANJA	78
10.9	OBLIKA IZKAZA STANJA.....	78
10.10	OBLIKA IZKAZA POSLOVNEGA IZIDA IN IZKAZA DENARNIH TOKOV	78
11	SKUPINSKI RAČUNOVODSKI KAZALNIKI	79
12	IZJAVA O ODGOVORNOSTI UPRAVE.....	80
D.	POROČILO NEODVISNEGA REVIZORJA	81
E.	POROČILO O DELU NADZORNEGA SVETA	84

A. POSLOVNO POROČILO

1 PREDSTAVITEV SKUPINE ENERGETIKA MARIBOR

Skupina Energetike Maribor zajema obvladujočo družbo Javno podjetje Energetika Maribor d.o.o., odvisno družbo Energija in okolje d.o.o. ter pridruženo podjetje Moja energija d.o.o..



Slika 1: Organigram – Skupina Energetika Maribor

V nadaljevanju je podan opis posamezne družbe.

2 PREDSTAVITEV DRUŽBE ENERGETIKA MARIBOR



Javno podjetje
Energetika Maribor d.o.o.
 Jadranska cesta 28
 2000 Maribor

Skrajšano ime firme: ENERGETIKA MARIBOR d.o.o.
 Registracija: pri Okrožnem sodišču v Mariboru pod vl. št. 1/00753/00 za opravljanje naslednjih dejavnosti.
 Osnovni kapital: 1.011.099,98 EUR
 Ustanovitelj: Mestna občina Maribor
 Lastništvo: 100 % v lasti MOM
 Matična številka: 5107199
 Davčna številka: SI77722922
 Razvrstitev družbe: velika družba

Osnovna dejavnost podjetja:

35.300 Oskrba s paro in vročo vodo. Navedeno dejavnost podjetje opravlja kot gospodarsko javno službo.

Poleg osnovnih dejavnosti iz predhodnega člena, sodi med dejavnosti podjetja še:

35.112 Proizvodnja električne energije v termoelektrarnah in jedrskih elektrarnah
 35.140 Trgovanje z električno energijo
 35.210 Proizvodnja plina
 35.230 Trgovanje s plinastimi gorivi po plinovodni mreži
 38.210 Ravnanje z nenevarnimi odpadki
 42.210 Gradnja objektov oskrbne infrastrukture za tekočine in pline
 42.990 Gradnja drugih objektov nizke gradnje
 43.210 Inštaliranje električnih napeljav in naprav
 43.220 Inštaliranje vodovodnih, plinskih in ogrevalnih napeljav in naprav
 46.710 Trgovina na debelo s trdimi, tekočimi in plinastimi gorivi
 46.740 Trgovina na debelo s kovinskimi proizvodi, inštalacijskim materialom, napravami za ogrevanje
 52.100 Skladiščenje
 64.910 Dejavnost finančnega zakupa
 68.200 Oddajanje in obratovanje lastnih ali najetih nepremičnin
 68.320 Upravljanje nepremičnin za plačilo ali po pogodbi
 71.129 Druge inženirske dejavnosti in tehnično svetovanje
 71.200 Tehnično preizkušanje in analiziranje

- 72.110 Raziskovalna in razvojna dejavnost na področju biotehnologije
- 72.190 Raziskovalna in razvojna dejavnost na drugih področjih naravoslovja in tehnologije
- 72.200 Raziskovalna in razvojna dejavnost na področju družboslovja in humanistike
- 73.200 Raziskovanje trga in javnega mnenja
- 74.900 Druge nerazvrščene strokovne in tehnične dejavnosti
- 77.330 Dajanje pisarniške opreme in računalniških naprav v najem in zakup
- 77.390 Dajanje drugih strojev, naprav in opredmetenih sredstev v najem in zakup

Poslovanje družbe je predstavljeno v nadaljevanju konsolidiranega letnega poročila.

3 PREDSTAVITEV DRUŽBE ENERGIJA IN OKOLJE



ENERGIJA IN OKOLJE

Skupina Energetike Maribor

ENERGIJA IN OKOLJE, družba za napredne energetske in okoljske rešitve, d.o.o.

Naslov:	Jadranska cesta 28, 2000 Maribor
Skrajšano ime firme:	ENERGIJA IN OKOLJE d.o.o.
Osnovni kapital:	370.000 EUR
Ustanovitelj:	Javno podjetje Energetika Maribor d.o.o.
Lastništvo:	v 100 % lasti Energetike Maribor d.o.o.
Datum vpisa v sodni reg.:	12.03.2013
Matična številka:	6335055000
Davčna številka:	SI91555248
Direktor družbe:	Rožman Miran

Osnovna dejavnost družbe:

D35.112	Proizvodnja električne energije v termoelektrarnah in jedrskih elektrarnah
M71.129	Druge inženirske dejavnosti in tehnično svetovanje

Poleg osnovnih dejavnosti, sodi med dejavnosti podjetja še:

D35.119	Druga proizvodnja električne energije
D35.140	Trgovanje z električno energijo
D35.210	Proizvodnja plina
D35.230	Trgovanje s plinastimi gorivi po plinovodni mreži
D35.300	Oskrba s paro in vročo vodo
E38.210	Ravnanje z nenevarnimi odpadki
E39.000	Saniranje okolja in drugo ravnanje z odpadki
F41.100	Organizacija izvedbe stavbnih projektov
F41.200	Gradnja stanovanjskih in nestanovanjskih stavb
F42.210	Gradnja objektov oskrbne infrastrukture za tekočine in pline
F42.220	Gradnja objektov oskrbne infrastrukture za elektriko in telekomunikacije
F42.990	Gradnja drugih objektov nizke gradnje
F43.210	Inštaliranje električnih napeljav in naprav
F43.220	Inštaliranje vodovodnih, plinskih in ogrevalnih napeljav in naprav
F43.290	Drugo inštaliranje pri gradnjah
G45.110	Trgovina z avtomobili in lahкими motornimi vozili
G45.190	Trgovina z drugimi motornimi vozili
G46.130	Posredništvo pri prodaji lesa in gradbenega materiala
G46.710	Trgovina na debelo s trdimi, tekočimi in plinastimi gorivi

G46.730	Trgovina na debelo z lesom, gradbenim materialom in sanitarno opremo
G46.740	Trgovina na debelo s kovinskimi proizvodi, inštalacijskim materialom, napravami za ogrevanje
G46.770	Trgovina na debelo z ostanki in odpadki
H52.100	Skladiščenje
H52.240	Pretovarjanje
K64.910	Dejavnost finančnega zakupa
L68.200	Oddajanje in obratovanje lastnih ali najetih nepremičnin
L68.320	Upravljanje nepremičnin za plačilo ali po pogodbi
M70.220	Drugo podjetniško in poslovno svetovanje
M71.111	Arhitekturno projektiranje
M71.129	Druge inženirske dejavnosti in tehnično svetovanje
M71.200	Tehnično preizkušanje in analiziranje
M72.110	Raziskovalna in razvojna dejavnost na področju biotehnologije
M72.190	Raziskovalna in razvojna dejavnost na drugih področjih naravoslovja in tehnologije
M72.200	Raziskovalna in razvojna dejavnost na področju družboslovja in humanistike
M73.120	Posredovanje oglaševalskega prostora
M73.200	Raziskovanje trga in javnega mnenja
M74.900	Druge nerazvrščene strokovne in tehnične dejavnosti
N77.330	Dajanje pisarniške opreme in računalniških naprav v najem in zakup
N77.390	Dajanje drugih strojev, naprav in opredmetenih sredstev v najem in zakup
N81.100	Vzdrževanje objektov in hišniška dejavnost
N81.210	Splošno čiščenje stavb
N81.300	Urejanje in vzdrževanje zelenih površin in okolice

3.1 VODENJE IN UPRAVLJANJE DRUŽBE

Družba ima enega poslovodjo – direktorja, ki zastopa in predstavlja družbo. Direktor vodi družbo v njeno dobro, samostojno in na lastno odgovornost.

Z družbo upravlja ustanovitelj neposredno in preko poslovodje.

Skupščino družbe predstavlja edini družbenik, t.j. Javno podjetje Energetika Maribor d.o.o.

3.2 CILJI POSLOVANJA IN NJIHOVA REALIZACIJA

Zastavljeni cilji poslovanja v letu 2014 so bili doseženi oz. celo preseženi. Investicija v novo PN za SPTE je bila zaključena skladno s finančnim in časovnim načrtom izvedbe investicije. Ob tem je družbi uspelo vstopiti v podporno shemo tri (3) mesece prej, kot je bilo to načrtovano, kar je še dodatno pripomoglo k izboljšanju poslovanja družbe.

Zaradi ugodnih obratovalnih pogojev PN za SPTE, v smislu ugodnih cen zemeljskega plina kot vhodne surovine in električne energije, predvsem pa visoki obratovalni podpori, katera se je v mesecu juliju dvignila za kar 12,4 % je družba poslovala nadpovprečno.

Obenem je družba v letu 2014 pričela z aktivnostmi na področju inženirskih dejavnosti, iz katerih je ustvarila 27.914 EUR prihodkov.

3.3 POMEMBNEJŠI PODATKI POSLOVANJA

V nadaljevanju so prikazani pomembnejši podatki poslovanja (tabela 1) in kazalniki poslovanja družbe Energija in okolje d.o.o. v letu 2014 (tabela 2).

Tabela 1: Pomembnejši podatki poslovanja

Pomembnejši podatki poslovanja	M.E.	2014	2013
Proizvedena elektrika	MWh	22.641	0
Proizvedena toplota	MWh	20.563	0
Odjem zemeljskega plina	Sm ³	5.408.371	0
Čisti prihodki od prodaje	EUR	3.218.479	6.575
Stroški in poslovni odhodki	EUR	2.361.227	8.186
Skupni rezultat pred odvedbo davka *	EUR	835.546	-4.574
Davki **	EUR	33.754	0
SKUPNI REZULTAT PODJETJA	EUR	801.792	-4.574
Delež dobička/izgube v prodaji	%	26	n.p.
BILANČNI DOBIČEK/IZGUBA	EUR	760.218	-4.574

Tabela 2: Kazalniki poslovanja družbe

	2014
POSLOVNI IZID	
Prihodki od prodaje	3.218.479
EBIT	892.216
EBITDA	1.020.877
Čisti poslovni izid	801.792
FINANČNI POLOŽAJ	
Celotna sredstva	2.877.776
Celotni kapital	1.167.218
Finančne obveznosti	1.354.292
Poslovne obveznosti	356.266
KAZALNIKI DONOSNOSTI	
ROA - donosnost sredstev	27,9%
ROE - donosnost kapitala	68,7%
KAZALNIKI FINANČNEGA ZDRAVJA	
Kapital / Celotna sredstva	40,6%
Finančne obveznosti / EBITDA	132,7%

3.4 POMEMBNI DOGODKI V LETU 2014

Družba je v januarju 2014 uspešno zaključila projekt izgradnje nove proizvodne naprave za soproizvodnjo toplote in električne energije (PN za SPTE). Vrednost celotne investicije je znašala 1,79 mio EUR.

V mesecu marcu je s podpisom pogodbe o zagotavljanju obratovalne podpore z družbo Borzen d.o.o., Energija in okolje z novo PN za SPTE vstopila v deset letno (10) podporno shemo za proizvodnjo električne energije iz OVE in SPTE.

4 PREDSTAVITEV DRUŽBE MOJA ENERGIJA

MOJA ENERGIJA celovita oskrba z energijo, družba za proizvodnjo, trgovino in storitve d.o.o.

Naslov:	Jadranska cesta 28, 2000 Maribor
Skrajšano ime firme:	MOJA ENERGIJA d.o.o.
Osnovni kapital:	125.187,99 EUR
Družbeniki:	Plinarna Maribor družba za proizvodnjo, distribucijo energentov, trgovino in storitve d.o.o. (33,33%) Javno podjetje Energetika Maribor d.o.o. (33,33%) Elektro Maribor, podjetje za distribucijo električne energije, d.d. (33,33%)
Datum vpisa v sodni reg.:	31.08.2004
Šifra dejavnosti:	35.112
Matična številka:	1970321000
Davčna številka:	SI80310974
Direktor družbe:	Tomaž Zaviršek

Družba je poslovno leto 2014 zaključila s čistim dobičkom v višini 1.216.006 EUR.

5 POROČILO DIREKTORJA DRUŽBE ENERGETIKA MARIBOR



Energetika Maribor postaja vedno bolj okolju in uporabnikom prijazno regionalno podjetje za zadovoljevanje energetskega potreb, zagotavljanja enostavnosti bivanja in pozitivne prihodnosti. Poleg oskrbe z daljinsko toploto razvijamo svojo ponudbo tudi na področju alternativnih oblik pridobivanja energije, energetske svetovanju, okoljskih rešitvah in energetske izrabi odpadkov.

Kot družbeno odgovorno podjetje ves čas, še posebej pa v zadnjih letih svojega obratovanja, veliko pozornost namenjamo uvajanju stroškovno učinkovitih tehnologij ob hkratnem doseganju večje učinkovitosti virov. Pri tem se zavedamo, da bodo potrebne nove investicije in povečana vlaganja v raziskave in razvoj. Vsi napor pri tem so usmerjeni v zadovoljstvo odjemalcev naših storitev in poslovanju v ponos mesta.

Spremenjene okoliščine v letu 2014, predvsem na strani proizvodnje električne in toplotne energije, kot posledica prenehanja obratovanja lastne kogeneracijske naprave zaradi prenehanja obratovalne podpore ter prenosa proizvodnje električne in toplotne energije na projektno podjetje Energija in okolje d.o.o., so bistveno vplivale na poslovni rezultat podjetja v letu 2014. Na nižji poslovni rezultat podjetja poleg izredno mile zime in temperatur, ki so bistveno višje od dolgoletnih povprečij, vplivajo tudi ukrepi učinkovite rabe energije, kateri imajo za posledico zmanjšano porabo toplote pri končnih odjemalcih. Iz navedenih razlogov smo v letu 2014 prodali za 20 % manj toplote.

Zaradi poteka 10-letne obratovalne podpore obstoječi lastni kogeneracijski napravi v mesecu oktobru 2013, je bilo iz te naprave proizvedeno za 86 % manj toplote, smo pa v mesecu marcu 2014 preko projektnega podjetja Energija in okolje d.o.o., ki je v 100 % lasti Energetike Maribor, izgradili novo kogeneracijsko napravo, s katero smo nadomestili in še nekoliko povečali soproizvodnjo toplotne in električne energije. Skupaj z družbo Moja energija smo tako v režimu sočasne proizvodnje proizvedli 60.571 MWh toplote, kar predstavlja 66 % vse proizvedene toplote. S takšno visokoučinkovito proizvodnjo je bilo v okolje emitiranih 6.000 ton CO₂ manj, kot če bi enake količine toplote in elektrike pridobili v ločeni proizvodnji. S tem smo po svojih močeh prispevali k izpolnjevanju zaveze Republike Slovenije za zmanjševanje emisij toplogrednih plinov, ki so zapisane v Nacionalnem programu varstva okolja.

Prodajne cene toplote so se tudi v letu 2014 za gospodinjski odjem oblikovale v skladu z Uredbo o načinu oblikovanja cen proizvodnje in distribucije pare in tople vode za namene daljinskega ogrevanja. S spremembami cen zemeljskega plina se je temu ustrezno prilagajal variabilni del cene toplote, ki se je zaradi zniževanja cen zemeljskega plina na prostem trgu v letu 2014 znižal za dobrih 3 %.

Energetika Maribor je z izvajanjem tržnih dejavnosti: proizvodnjo elektrike, skladiščenjem kurilnega olja za potrebe državnih rezerv, vzdrževanjem različnih naprav in opravljanjem drugih storitev v letu 2014 ustvarila 10 % prihodkov ob minimalnih stroških. Negativni pozitivni izid iz

rednega poslovanja je družba pokrila z izplačilom dobička s strani povezane družbe Moja energija d.o.o. v višini 400.000 EUR.

Zaradi vedno večje socialne stiske in slabih gospodarskih razmer smo veliko pozornosti namenili rednemu obveščanju naših odjemalcev o možnostih prihranka energije, poleg tega pa tudi rednemu obveščanju o zamudah pri plačilih. Z navedenimi ukrepi in ob učinkoviti izvršbi nam je uspelo ohranjati vzdržno likvidnost podjetja.

V letu 2014 smo poleg izgradnje nove visoko učinkovite proizvodnje toplotne in električne energije izgradili tudi javno polnilnico za stisnjen zemeljski plin CNG oziroma METAN, ki ima pozitivne učinke v smeri trajnostne mobilnosti. Mestna občina Maribor je v letu 2014 nabavila 11 avtobusov javnega potniškega prometa, katerih pogonsko gorivo je metan.


V letu 2015 imamo smelega načrte, ki sledijo zahtevam energetske zakonodaje po zagotavljanju 75% proizvodnje iz visokoučinkovitih naprav oziroma obnovljivih virov. Skladno s tem načrtujemo postavitev »energetskega objekta« na zemljišču ob Preradovičevi ulici na Studencih (bivši TVT Boris Kidrič), katero smo v letu 2014 kupili od Slovenskih železnic. S predmetnim zemljiščem smo dokapitalizirali naše projektno podjetje Energija in okolje d.o.o., preko katerega načrtujemo izpeljati investicijo. Ta projekt tudi sledi Odloku o varovanju zunanjskega zraka v Mestni občini Maribor in sprejetih ukrepih. Poleg tega nam Energetski zakon in navedeni ukrepi dajejo tudi pomemben poudarek na širitvi sistema daljinskega ogrevanja. Tako načrtujemo širitev tega na območju levega brega Drave do večjih skupnih kotlovnice.

Za ustrezne in ažurne odzive na dinamične družbene in tehnološke spremembe v podjetju veliko pozornost namenjamo odprtosti podjetja in sodelovanju z zunanjim okoljem. Tako smo aktivni na nivoju lokalne skupnosti in širše v sodelovanju z Mestno občino Maribor, podjetji, Univerzo v Mariboru in Ljubljani, Gospodarsko in Obrtno zbornico ter drugimi organizacijami in društvi v okviru projektov uvajanja novih energentov (OVE) v proces proizvodnje toplotne energije, izvajanju ukrepov učinkovite rabe energije in optimizaciji poslovnih procesov. Pri promociji zaščitene blagovne znamke »METAN« si skupaj s podjetji in organizacijami (Energetika Ljubljana, ENOS Jesenice, Energetska agencija za Podravje, Gospodarsko interesno združenje distributerjev zemeljskega plina,...) prizadevamo za prepoznavnost in koristnost uporabe stisnjenega zemeljskega plina v prometu.

V Energetiki Maribor nas je redno za polni delovni čas zaposlenih 52 delavcev.

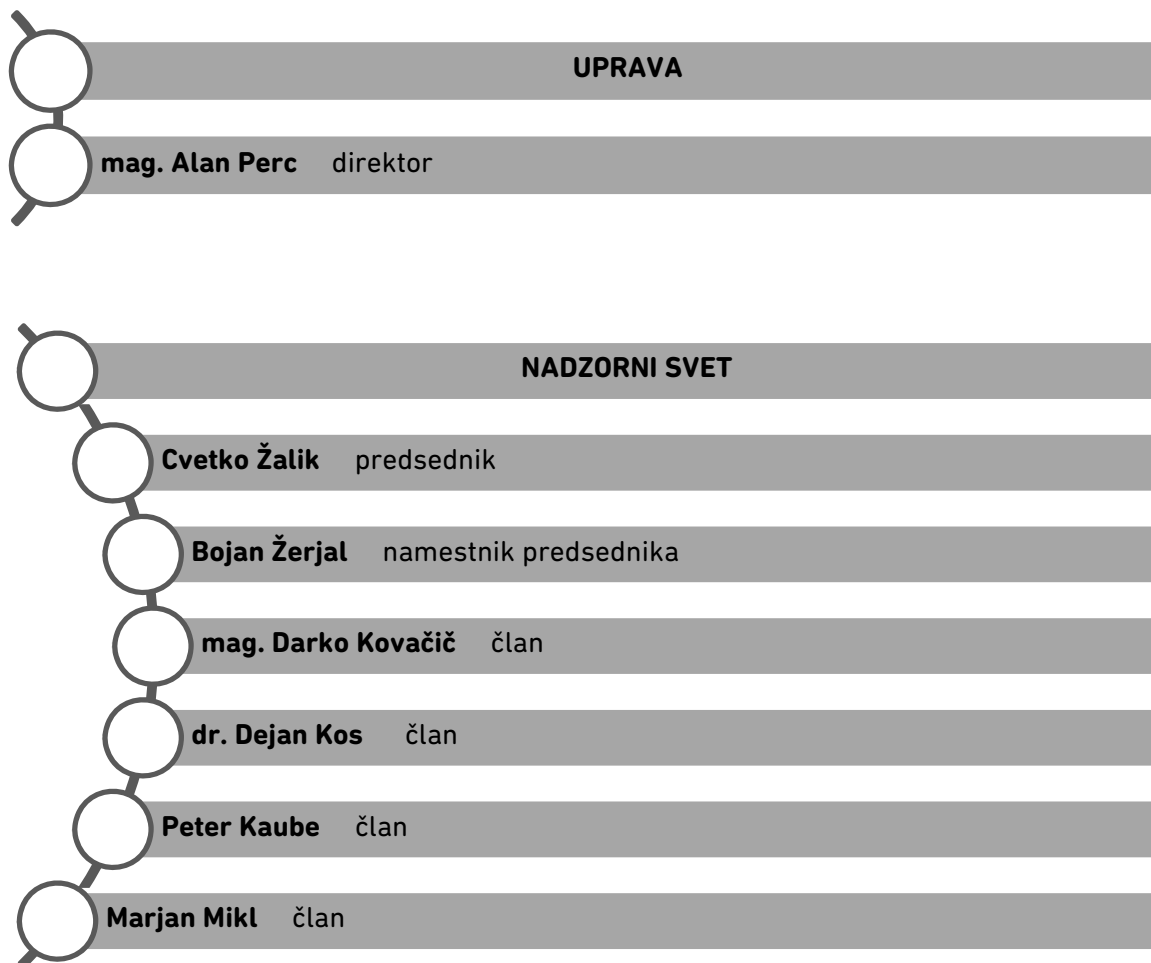
Direktor:

mag. Alan Perc, univ.dipl.inž.stroj.



Javno podjetje
ENERGETIKA MARIBOR d.o.o.
MARIBOR, Jadranska c. 28

6 ORGANIZACIJSKA STRUKTURA





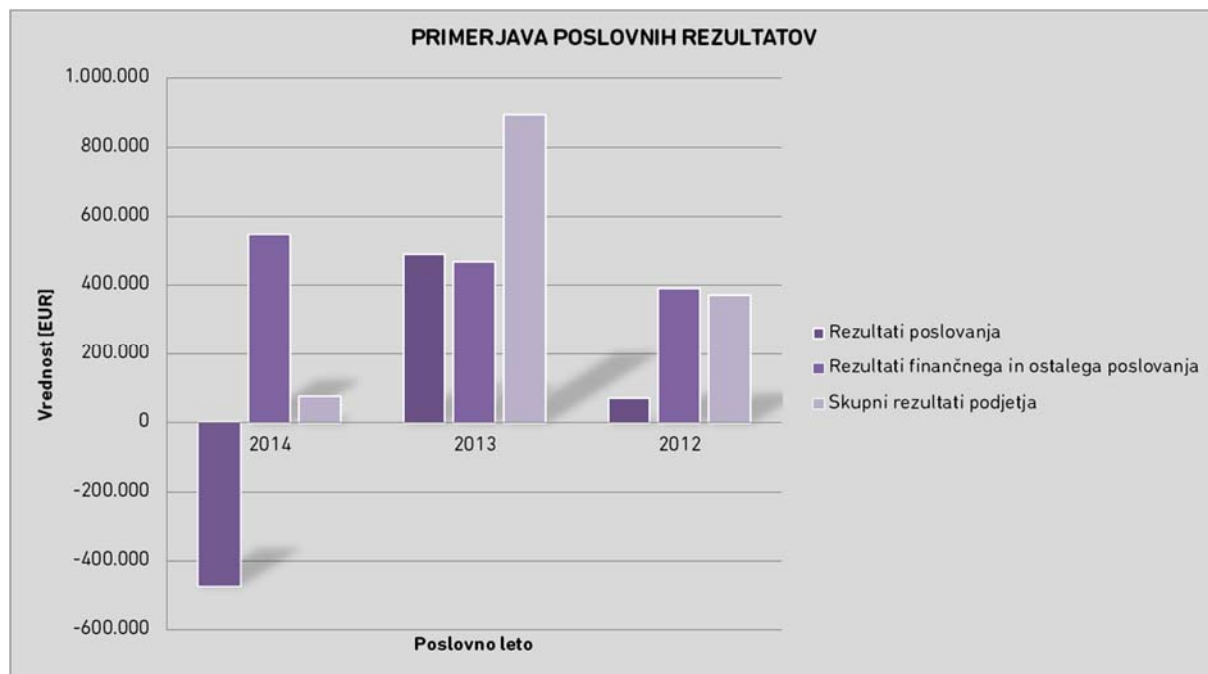
7 POMEMBNEJŠI PODATKI POSLOVANJA

Padec poslovnega rezultata Energetike Maribor v letu 2014, v primerjavi s preteklimi leti, je v pretežni meri posledica prenehanja prejemanja obratovalne podpore za kogeneracijsko napravo in posledično več kot 90% zmanjšanje proizvodnje le-te. K slabšemu poslovnemu rezultatu prispeva tudi nadpovprečno topla zima, saj je bilo prodane za 20% manj toplote kot v preteklem letu. Na dosežen pozitivni poslovni rezultat ima tako ključen vpliv izplačilo dobička s strani naše povezane družbe Moja energija d.o.o. v višini 400.000 EUR.

Tabela 3: Pomembnejši podatki poslovanja

	EM	2014	2013	2012	Indeks 14/13	Indeks 14/12
Prodane količine toplote	MWh	76.409	96.011	94.630	80	81
Prihodki od prodaje proizvodov in storitev	EUR	7.645.935	11.751.382	12.236.109	65	62
Prihodki na zaposlenega	EUR	152.919	221.724	239.924	69	64
Rezultat poslovanja (poslovni prihodki-poslovni odhodki)	EUR	-471.941	491.703	70.043	-	-
Rezultat finančnega in ostalega poslovanja (finančni prihodki-finančni odhodki)	EUR	550.137	469.090	391.076	117	141
Rezultat brez davkov (vsi prihodki-vsi odhodki)	EUR	78.196	960.793	461.118	8	17
Davki (davki iz dobička-odloženi davki)	EUR	2.592	67.542	87.929	4	3
Skupni rezultat (z davki)	EUR	75.604	893.251	373.189	8	20
Delež dobička / izgube v prodaji	%	1	8	3	13	33
Število zaposlenih (na osnovi opravljenih ur)	n	50	51	51	99	98

7.1 PRIMERJAVA POSLOVNIH REZULTATOV



Graf 1: Primerjava poslovnih rezultatov s preteklimi leti

8 OBSEG IN STRUKTURA PROIZVODNJE

Proizvodni viri Energetike Maribor se nahajajo na desnem, kakor tudi na levem bregu Drave. Z razpršenostjo lokacij proizvodnih virov se dosega večja zanesljivost in funkcionalnost sistema daljinskega ogrevanja. Centralna proizvodnja se nahaja na Jadranski cesti 28 (desni breg Drave).

8.1 PROIZVODNI VIRI

Desni breg Drave:

- 1 SPTTE (soproizvodnja toplotne in električne energije) 3 MW električne energije in 3 MW toplote;
- 4 vročevodni kotli: 12, 18, 35 in 35 MW;
- 1 SPTTE 3,3 MW električne energije in 3 MW toplote (Energija in okolje d.o.o., družba v 100% lasti Energetike Maribor);
- 4 SPTTE 2,4 MW električne energije in 2,4 MW toplote (Moja energija d.o.o., družba v 33,3 % lasti Energetike Maribor).

Levi breg Drave:

- 1 SPTTE 1 MW električne energije in 1 MW toplote (Moja energija d.o.o., družba v 33,3 % lasti Energetike Maribor);
- 4 vročevodni kotli, vsak 1,9 MW.

Tabela 4: Struktura proizvodnih virov

Proizvodni viri	M.E.	Toplota	Elektrika
		1	2
SPTTE			
Energetika Maribor d.o.o. - TOM 1	MW	3,0	3,0
Energija in okolje d.o.o. - TOM 3	MW	3,0	3,3
Moja energija d.o.o. - TOM 2	MW	9,6	9,6
Moja energija d.o.o. - Pristan	MW	1,0	0,8
Skupaj:	MW	16,6	16,7
Kotli			
Energetika Maribor d.o.o.	MW	101,9	-
Skupaj:	MW	101,9	-
Skupaj sistem:			
Skupaj:	MW	118,5	16,7

8.2 STRUKTURA PROIZVODNJE IN NAKUPA TOPLOTE

Tabela 5: Struktura proizvodnje in nakupa toplote

Struktura proizvedene toplote	EM	2014	2013	Indeks 14/13
Kupljena toplota - Moja energija d.o.o.	MWh	36.907	40.461	91
Kupljena toplota - Energija in okolje d.o.o.	MWh	20.563	0	-
Proizvedena toplota iz lastne kogeneracije	MWh	3.101	19.407	16
Proizvedena toplota iz kotlov	MWh	31.268	51.330	61
SKUPAJ:	MWh	91.839	111.198	83
Kupljena toplota	MWh	57.470	40.461	142
Lastna proizvodnja toplote	MWh	34.369	70.737	49
Delež proizvedene toplote iz lastnih naprav	%	37,4	63,6	59
Delež kupljene toplote	%	62,6	36,4	172
Delež proizvodnje iz kogeneracije	%	66,0	53,8	123

8.3 INSTALIRANE OBRAČUNSKE MOČI

Razlog za znižanje skupne obračunske moči v gospodinjstvem odjemu je nadaljevanje procesov toplotnih sanacij ovojev stavb, katerih posledica je postopno vlaganje zahtevkov po znižanju obračunske moči. Glede na stanje sanacij pričakujemo trend zmanjševanja oz. vlaganja zahtevkov za zmanjšanje priključnih moče še vsaj naslednjih nekaj let.

Tudi pri ostalem odjemu je proces zniževanja obračunskih moči prisoten, vendar je manj izrazit.

Tabela 6: Instalirane priključne moči

Priključna moč v MW	Konec leta 2014	Konec leta 2013	Indeks 14/13
Gospodinski odjem	73,69	74,39	99
Ostali odjem	41,85	41,73	100
Toplota skupaj	115,54	116,12	100
Elektrika	3,03	3,03	100
Skupaj sistem	118,57	119,15	100

9 OBSEG IN STRUKTURA ENERAGENTOV IN KAZALCI PROIZVODNJE

Za proizvodnjo toplote se primarno uporablja zemeljski plin, za katerega je znano, da velja za najčistejše fosilno gorivo. Kot nadomestno gorivo v primeru izpada dobave osnovnega goriva, se za namene proizvodnje lahko uporabi ekstra lahko kurilno olje. Ob navedenih energentih, se je za pogon pomožnih sistemov v proizvodnji uporabljala električna energija.

Poraba zemeljskega plina je bila v primerjavi z letom 2013 nižja za 6,628 mio Sm³ oziroma 61 %. Tako velik padec je posledica prenosa večjega dela proizvodnje električne energije kakor tudi dela proizvodnje toplote na hčerinsko podjetje Energija in okolje d.o.o, od katerega je bilo odkupljeno 20.563 MWh toplote. Od Moje energije je bilo kupljeno 36.907 MWh toplote, kar predstavlja cca 3,9 mio Sm³ plina, ki bi jih drugače potrebovali za proizvodnjo toplote v lastnih kotlovskih napravah.

9.1 PORABA ENERAGENTOV

Tabela 7: Odjem (poraba) zemeljskega plina

2014 v Sm ³	2013 v Sm ³	2012 v Sm ³	Indeks 14/13	Indeks 14/12
4.212.141	10.840.118	11.253.213	39	37

Tabela 8: Poraba ekstra lahkega kurilnega olja

2014 l	2013 l	2012 l	Indeks 14/13	Indeks 14/12
0	35.821	6.465	0	0

Tabela 9: Poraba električne energije za namene proizvodnje in distribucije toplote

2014 v kWh	2013 v kWh	2012 v kWh	Indeks 14/13	Indeks 14/12
2.509.780	3.043.979	3.221.410	82	78

9.2 POMEBNI KAZALCI PROIZVODNJE

Tabela 10: Kazalniki učinkovitosti proizvodnje toplote

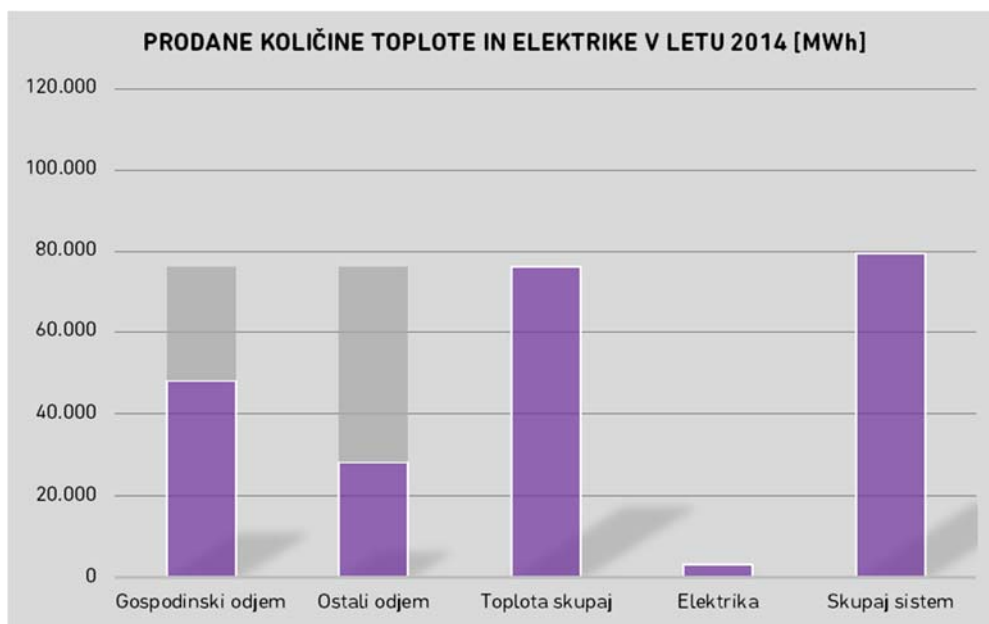
	2014	2013	2012	Indeks 14/13	Indeks 14/12
Povprečna obremenitev vročevodnih kotlov v MW	10,20	12,00	12,20	85	84
Specifična poraba elektrike na prodano toploto	32,85	31,70	32,06	104	102
Srednja dnevna temperatura celoletna v °C	12,00	11,20	11,70	107	103
Srednje dnevna temperatura ogrevalnih dni v °C	5,20	4,60	5,20	113	100
Število ogrevalnih dni	154	199	199	77	77
Izkoristek kotlov v %	98,8	97,1	96,1	102	103

10 KOLIČINSKA PRODAJA TOPLOTE IN ELEKTRIKE

Prodaja toplote je v primerjavi z letom 2013 v gospodinskem odjemu nižja za 11.927 MWh oziroma za 20% in v ostalem odjemu za 7.676 MWh oziroma za 21%. Proizvodnja in prodaja elektrike je nižja v primerjavi s preteklim letom za 17.009 MWh oziroma za 84%. Nižja proizvodnja in prodaja elektrike je posledica izteka obdobja izplačevanja sredstev iz podporne sheme (Borzen) v mesecu oktobru 2013, zaradi katere se je iz razloga neekonomičnosti skoraj popolnoma ustavila proizvodnja elektrike in toplote iz lastne kogeneracijske naprave. Tako je bilo v letu 2014 proizvedeno le 3.266 MWh elektrike.

Tabela 11: Količinska prodaja energije

	v MWh	2014	2013	Indeks 14/13
Gospodinski odjem		48.201	60.128	80
Ostali odjem		28.208	35.884	79
Toplota skupaj		76.409	96.012	80
Elektrika		3.266	20.794	16
Skupaj sistem		79.675	116.806	68



Graf 2: Primerjava prodanih količin toplote in elektrike v letu 2014

11 VREDNOST PRODAJE PO VRSTAH ODJEMA

11.1 FAKTURIRANA REALIZACIJA

Prihodek gospodinjskega odjema predstavlja fakturirano realizacijo za prodano toploto (kWh) in obračunano obračunsko moč (kW). S prodano toploto (variabilni del) je bilo realizirano 3,93 mio EUR prihodka (73,4 %), z obračunano obračunsko močjo (fiksni del) pa 1,43 mio EUR prihodka (26,6 %).

Tabela 12: Fakturirana realizacija – gospodinjski odjem

v EUR	2014		2013		2012		Indeks			
	Fiksni del	Variabilni del	Fiksni del	Variabilni del	Fiksni del	Variabilni del	14/13		14/12	
							F.d.	V.d.	F.d.	V.d.
Januar	117.045	490.132	120.206	749.192	122.103	773.577	97	65	96	63
Februar	117.045	472.792	120.207	675.836	123.063	920.431	97	70	95	51
Marec	117.040	294.972	119.934	634.075	122.065	433.019	98	47	96	68
April	116.472	162.946	119.915	309.046	122.766	308.286	97	53	95	53
Maj	116.467	83.506	119.922	90.987	122.118	103.254	97	92	95	81
Junij	116.467	70.728	119.907	79.299	122.118	92.650	97	89	95	76
Julij	116.467	67.263	119.915	68.057	121.396	84.249	97	99	96	80
Avgust	116.459	68.154	118.520	66.145	121.062	85.954	98	103	96	79
September	116.459	70.364	118.127	74.600	121.062	95.851	99	94	96	73
Oktober	116.196	162.787	117.567	225.315	120.574	276.785	99	72	96	59
November	116.203	342.180	117.567	397.115	120.232	426.011	99	86	97	80
December	115.953	495.547	117.038	558.155	120.226	732.505	99	89	96	68
skupaj:	1.398.273	2.781.371	1.428.822	3.927.822	1.458.784	4.332.570	98	71	96	64

V ostalem odjemu je bilo realizirano s prodajo toplote (variabilni del) 2,47 mio EUR (76 %) in z obračunano obračunsko močjo (fiksni del) pa 0,8 mio EUR (24 %) prihodka.

Tabela 13: Fakturirana realizacija – ostali odjem

v EUR	2014		2013		2012		Indeks			
	Fiksni del	Variabilni del	Fiksni del	Variabilni del	Fiksni del	Variabilni del	14/13		14/12	
							F.d.	V.d.	F.d.	V.d.
Januar	65.481	329.094	66.212	528.949	66.340	504.558	99	62	99	65
Februar	65.592	321.080	66.222	465.458	65.774	619.655	99	69	100	52
Marec	65.592	197.912	66.222	418.266	65.745	283.230	99	47	100	70
April	65.584	106.154	66.213	195.448	65.295	179.253	99	54	100	59
Maj	65.584	50.104	66.005	30.865	65.262	45.785	99	162	100	109
Junij	65.584	20.937	66.005	23.019	65.262	28.647	99	91	100	73
Julij	65.584	15.230	65.940	15.831	65.262	22.088	99	96	100	69
Avgust	65.592	14.880	65.928	14.935	65.186	21.571	99	100	101	69
September	60.066	19.597	65.928	24.696	65.186	32.939	91	79	92	59
Oktober	65.536	89.637	65.910	126.265	65.637	156.119	99	71	100	57
November	65.814	210.295	65.767	237.857	67.294	269.205	100	88	98	78
December	65.649	332.720	65.594	395.024	66.265	462.279	100	84	99	72
skupaj:	781.659	1.707.640	791.946	2.476.612	788.505	2.625.328	99	69	99	65

V letu 2014 je kogeneracijska naprava obratovala po potrebi in na poziv kupca Energija plus, to je le v obdobju, ko je cena proizvedene elektrike pokrivala stroške proizvodnje.

Tabela 14: Fakturirana realizacija – prodaja električne energije

v EUR	2014	2013	2012	Indeks	
				14/13	14/12
Januar	35.078	252.060	175.736	14	20
Februar	6.561	241.755	215.814	3	3
Marec	13.889	262.894	239.884	5	6
April	24.581	260.760	231.194	9	11
Maj	1.587	235.893	241.499	1	1
Junij	3.847	261.563	234.590	1	2
Julij	0	272.258	224.127	0	0
Avgust	0	239.514	195.486	0	0
September	9.741	228.468	221.556	4	4
Oktober	47.867	274.747	229.077	17	21
November	40.139	7.566	221.328	531	18
December	24.736	34.845	224.906	71	11
skupaj:	208.026	2.572.323	2.655.196	8	8

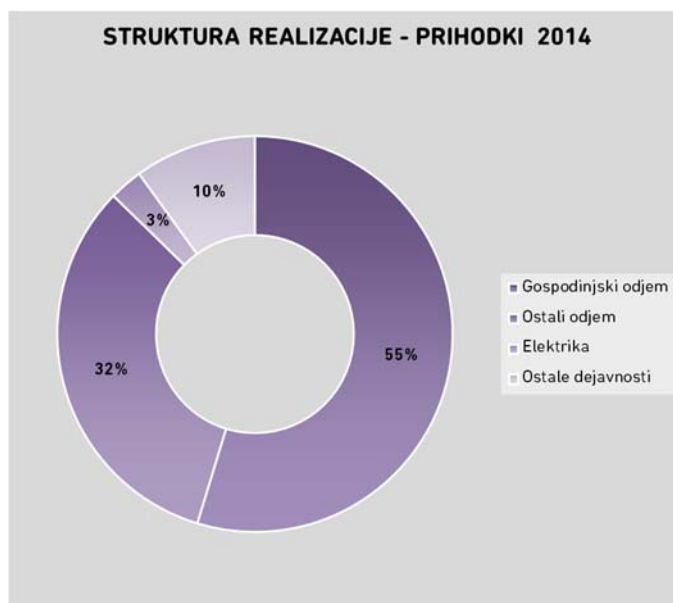
Poslovno dejavnost storitev sestavljajo predvsem storitve skladiščenje kurilnega olja za potrebe državnih rezerv, najem prostorov in zemljišča, vzdrževanje toplotnih naprav in med ostale prihodke so uvrščeni prihodki od odpisanih izterjanih terjatev, dobiček od prodaje osnovnih sredstev in drugi prihodki povezani s poslovanjem.

Zmanjšanje ostalih prihodkov v letu 2014 glede na leto 2013 je posledica odločitve Mestne občine Maribor, da se Energetika Maribor ne bo več ukvarjala s prodajo zemeljskega plina.

Tabela 15: Prihodki iz naslova opravljenih storitev

v EUR	2014	2013	2012	Indeks	
				14/13	14/12
Leto	761.884	543.658	730.191	140	104

V nadaljevanju je podana grafična struktura prihodkov.



Graf 3: Struktura prihodkov po dejavnostih

12 GIBANJE CENE TOPLOTE

V letu 2013 je bila cena toplote za gospodinske odjemalce oblikovana skladno z Uredbo o načinu oblikovanja cen proizvodnje in distribucije pare in tople vode za namene daljinskega ogrevanja (Ur. l. št. 33/2013 z dnem 19.04.2013).

Zaradi večkratne spremembe cene zemeljskega plina se je posledično spreminjal tudi variabilni del cene toplote.

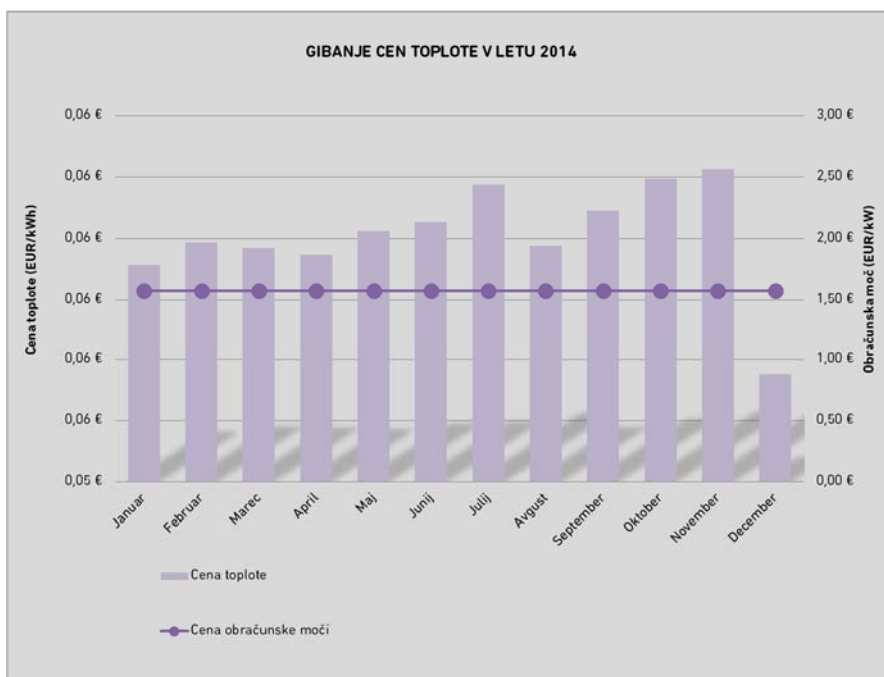
V tabeli navedeno gibanje cen zemeljskega plina predstavlja celotni strošek dobave zemeljskega plina kateri zajema:

- **Dobavo zemeljskega plina** – strošek energenta
- **Strošek zakupa vstopnih točk** v slovensko plinovodno omrežje (Akt o določitvi omrežnine za prenosni sistem zemeljskega plina)
- **Strošek omrežnine** (Akt o določitvi tarifnih postavk omrežnine za distribucijsko omrežje zemeljskega plina na geografskem območju Mestne občine Maribor)

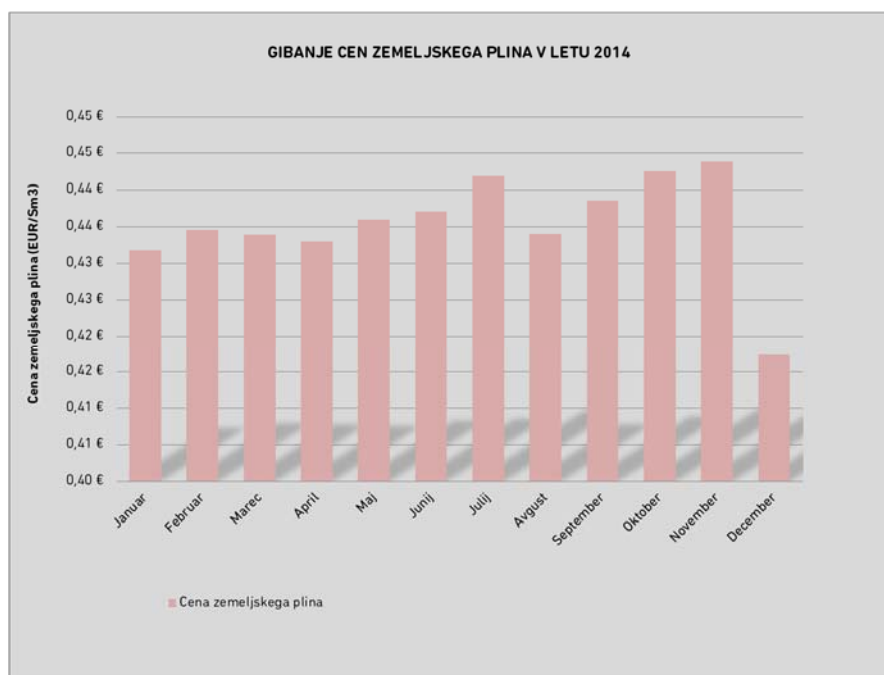
Tabela 16: Gibanje cen zemeljskega plina in toplote

Obdobje 2014	zemeljski plin	obračunska moč	toploto
	EUR/Sm ³	EUR/kW/mesec	EUR/kWh/mesec
Januar	0,43180	1,57350	0,05757
Februar	0,43460	1,57350	0,05794
Marec	0,43390	1,57350	0,05785
April	0,43300	1,57350	0,05774
Maj	0,43600	1,57350	0,05813
Junij	0,43710	1,57350	0,05827
Julij	0,44190	1,57350	0,05888
Avgust	0,43400	1,57350	0,05788
September	0,43860	1,57350	0,05846
Oktober	0,44260	1,57350	0,05897
November	0,44390	1,57350	0,05913
December	0,41740	1,57350	0,05577
Indeks (Dec/Jan):	97	100	97

V nadaljevanju so grafično prikazana mesečna nihanja cene toplote in zemeljskega plina.



Graf 4: Gibanje cen toplote v letu 2014



Graf 5: Gibanje cen zemeljskega plina (kot goriva za proizvodnjo toplote) v letu 2014

13 RAZVOJ VROČEVODNEGA SISTEMA

V letu 2014 so se nadaljevale aktivnosti povezane z Odlokom o načrtu kakovosti zraka na območju Mestne občine Maribor. V mesecu septembru 2014 je Mestni svet Mestne občine Maribor na podlagi prej navedenega Odloka sprejel ukrepe, ki dajejo podporo za širitev omrežja daljinskega ogrevanja in priključevanje novih objektov.

Omrežje daljinskega ogrevanja se bo prednostno širilo na območja obstoječih večjih sistemov skupnih kotlovnice, ki gravitirajo predvsem na levem bregu reke Drave, in sicer:

- objekti ob Turnerjevi, Gosposvetski in Smetanovi cesti,
- skupna kotlovnica na Vrbanski – Krajnčičev kare,
- skupni kotlovnici na Gregorčičevi in Krekovi ulici,
- priključitev objektov skupne kotlovnice na Lavričevi in Koroški cesti,
- priključitev objektov iz skupne kotlovnice na Kamniški, Vrbanski in Kmetijski ulici,

ter objektov na desnem bregu reke Drave:

- priključitev skupne kotlovnice na Gorkega in Ruški cesti,
- priključitev osnovne šole Maks Durjava,
- predelava toplovodnih sekundarnih sistemov v vročevodne primarne sisteme na območju Jugomonta, Framske in Šilihove.

Na najstarejšem predelu vročevodnega omrežja (Nova vas II; kinetni sistem) se je v letu 2014 izvedla obsežna rekonstrukcija dotrajanih jaškov v smislu zamenjave večine dotrajanih in nefunkcionalnih elementov omrežja (zaporni in izpustni elementi).

13.1 ŠIRITEV VROČEVODNEGA SISTEMA

Zaradi zapletov pri izvedbi javnega naročila MOM »Povezovalni vod DN150 po Valvasorjevi ulici« se je v leto 2015 zamaknila izvedba omenjenega povezovalnega voda, ki je nujen za varno obratovanje celotnega vročevodnega omrežja. V letu 2014 tako nismo zgradili novega vročevodnega omrežja.

13.2 PRIKLJUČENI NOVI ODJEMALCI TOPLOTE

V letu 2014 smo na vročevodno omrežje MOM priključili energetske saniran Vrtec Studenci (jasli – Korčetova ulica) ter večstanovanjski objekt Tara – stolpnica S3.

Tabela 17: Priključitev novih odjemalcev – povečanje obračunske moči

Priključitev novih odjemalcev - obračunska moč v kW	Indeks		
	2014	2013	14/13
Stanovanjski objekti	397	0	-
Objekti ostalega odjema	13	0	-
Skupaj:	410	0	-

14 SOČASNA PROIZVODNJA TOPLOTE IN ELEKTRIKE

Izvedba sočasne proizvodnje toplote in elektrike zelo poveča izkoristek primarnega goriva in prispeva h globalnemu zmanjšanju emisij CO₂. Prav tako ima pomemben vpliv na izboljšanje poslovanja povezanih podjetij.



Slika 2: TOM I. – kogeneracijsko postrojenje

Zmogljivost naprave TOM I. je 3 MW električne moči in 3 MW toplotne moči. V letu 2014 je plinski motor za sočasno proizvodnjo toplote in elektrike obratoval 1.075 ur, kar pomeni, da je obratoval samo v pogojih ekonomske upravičenosti.

Tabela 18: Obratovalni parametri SPT postroja TOM I. v letu 2014

	2014	2013	Indeks 14/13
Proizvedena toplota (MWh)	3.101	19.407	16
Proizvedena električna energija (MWh)	3.266	20.794	16
Prihodek iz prodaje elektrike (v EUR)	208.026	2.572.323	8

14.1 SOČASNA PROIZVODNJA V POVEZANIH DRUŽBAH

Moja energija d.o.o.

V letu 2005 je povezana družba Moja energija d.o.o., Jadranska cesta 28, Maribor na področju Energetike Maribor izgradila stavbo, v kateri so nameščeni štiri plinski motorji za sočasno proizvodnjo elektrike in toplote.

Skupna moč motorjev je cca. 9,6 MW električne in 9,6 MW toplotne moči.

Prav tako je v sklopu podjetja Moja energija na področju Pristana pričela konec leta 2008 obratovati kogeneracijska naprava s skupno močjo 1,8 MW električne in toplotne moči.

Energetika Maribor je v letu 2014 od Moje energije odkupila skupno 36.907 MWh toplote, ter s tem nadomestila lastno proizvodnjo toplote, saj poslovno sodelovanje z Mojo energijo pomeni za Energetiko Maribor pozitiven poslovni učinek.

Energija in okolje d.o.o.



Slika 3: Objekt TOM III. – kogeneracijsko postrojenje

Aprila 2013 je Energetika Maribor d.o.o. ustanovila projektno podjetje Energija in okolje d.o.o. z namenom realizacije investicije v novo kogeneracijsko postrojenje (TOM III.), s katerim se bo nadomestilo postrojenje TOM I., kateremu se je z oktobrom 2013 izteklo deset letno obdobje prejemanja obratovalne podpore.

Energija in okolje d.o.o. (Skupina Energetike Maribor) je projektno podjetje. Osnovni namen podjetja je izvesti sodobne energetske in ekonomsko uspešne projekte, prihodek katerih pa bi se ponovno namenil za nove investicije, modernizacijo poslovnih procesov in razvoju energetske dejavnosti.

Nova enota za sočasno proizvodnjo razvije 3,3 MW električne moči ter 3 MW toplotne moči. V letu 2014 je Energetika Maribor od Energije in okolje odkupila 20.563 MWh toplote, v obdobju od meseca marca do meseca decembra.

14.2 STRUKTURA PROIZVEDENE IN KUPLJENE TOPLOTE

V nadaljevanju je podana struktura proizvedene in kupljene toplote Energetike Maribor v letu 2014 z primerjavo v letu 2013. Z zgoraj navedenimi viri Energetika Maribor zagotavlja več kot 50 % prodane toplote iz SPTE postrojev. Slednji pogoj je skladno s PURES (Pravilnik o učinkoviti rabi energije v stavbah) nujno potrebno izpolnjevati, saj le tako lahko Energetika Maribor zagotavlja nove priklpe na sistem daljinskega ogrevanja.

V letu 2014 je delež proizvedene toplote iz SPTE v sistemu Energetike Maribor znašal kar 66%.

Tabela 19: Struktura proizvedene in kupljene toplote v letu 2014, primerjava z letom 2013

Struktura proizvedene in kupljene toplote	EM	2014	2013	Indeks 14/13
Kupljena toplota - Moja energija d.o.o.	MWh	36.907	40.461	91
Kupljena toplota - Energija in okolje d.o.o.	MWh	20.563	0	-
Proizvedena toplota iz lastne kogeneracije	MWh	3.101	19.407	16
Proizvedena toplota iz kotlov	MWh	31.268	51.330	61
SKUPAJ:	MWh	91.839	111.198	83
Kupljena toplota	MWh	57.470	40.461	142
Lastna proizvodnja toplote	MWh	34.369	70.737	49
Delež proizvedene toplote iz lastnih naprav	%	37,4	63,6	59
Delež kupljene toplote	%	62,6	36,4	172
Delež proizvodnje iz kogeneracije	%	66,0	53,8	123

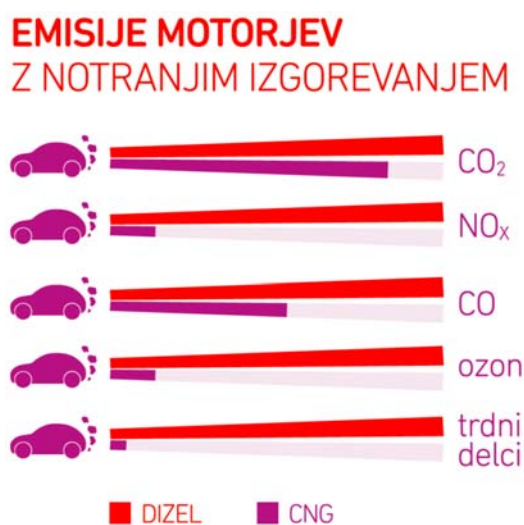
15 RAZISKAVE IN RAZVOJ

V letu 2013 smo registrirali razvojno raziskovalno skupino pri Javni agenciji za raziskovalno dejavnost Republike Slovenije in se vpisali v evidenco raziskovalnih organizacij.

V letu 2014 je razvojno raziskovalna skupina izvajala aktivnosti za Energetiko Maribor in njeno hčerinsko družbo Energija in okolje. Razvojna vprašanja smo reševali v okviru raziskovalnih projektov, za njihovo realizacijo pa smo ob lastnih sredstvih iskali še sredstva na različnih javnih razpisih doma in v tujini.

Naša prizadevanja na področju RR v letu 2014:

- Zasnova in izgradnja plinske polnilne postaje za stisnjen zemeljski plin s tehnologijo informacijskih modelov objektov (BIM):
 - Izveden cilj projekta: Prototip BIM procesa v modulu gradnje črpalke na stisnjen zemeljski plin (CNG) za celotni življenjski cikel infrastrukturnega objekta- »BIMinfrast«.
- Zaključena izgradnja in zagon plinske kogeneracije v okviru hčerinske družbe Energija in okolje d.o.o.
 - Projekt v skupni vrednosti 1,89 mio. EUR.
- Zaključena izgradnja in poskusno obratovanje plinske polnilne postaje na stisnjen zemeljski plin.
 - Projekt v skupni vrednosti 700.000 EUR.
- Izkoriščanje lesne biomase in soproizvodnja toplotne in električne energije (SPTE).
 - Načrtovanje novega energetske centra na novi lokaciji.
 - Ocenjena vrednost investicije v napravo na lesno biomaso znaša dobra 2 mio. EUR, naprave za SPTE pa od 1,8 do 2,5 mio. EUR (odvisno od kapacitete).
- Energetska izraba/predelava odpadkov.
- Vpliv kemijske priprave vode v Energetiki Maribor na korozijske pojave v vročevodnem omrežju.



Slika 4: Primerjava emisij dizelskih in CNG (Otto) motorjev z notranjim izgorevanjem

16 MARKETING

V Energetiki Maribor opravljamo osnovno dejavnost kot gospodarsko javno službo, zato je bil na tem segmentu marketing usmerjen k informiranju odjemalcev in širše javnosti.

Za tržne dejavnosti pa je potekal marketing v pravem pomenu besede.

16.1 NAČINI KOMUNIKACIJE Z ODJEMALCI IN ŠIRŠO JAVNOSTJO

Za čim boljše informiranje naših odjemalcev in širše javnosti smo se posluževali naslednjih komunikacijskih poti:

Obveščanje preko spletne strani podjetja www.energetika-mb.si

Poleg vseh informacij o dejavnosti podjetja so na razpolago predpisi za področje dobave toplotne energije ter vsi obrazci za namen komuniciranja z odjemalci preko spleta.

Za hiter pregled dogajanja prikazujemo na spletni strani najpomembnejše dogodke in spremembe cen.

Odjemalcem omogočamo dostop do vseh podatkov o izstavljenih računih, plačilih in odprtih postavkah z uporabo »Spletne Energetike« in »Mobilne Energetike«. Dostop do Spletne Energetike omogočamo na spletni strani podjetja; dostop do Mobilne Energetike pa omogočamo z uporabo pametnih telefonov in tablic na spletnem naslovu **m.energetika.mb.si** ali preko QR kode, prikazane na spletni strani podjetja.

Na dan 31.12.2014 je bilo 398 odjemalcev prijavljenih v Mobilno Energetiko in Spletno Energetiko.

Obveščanje na hrbtni strani računov

Hrbtno stran računov smo v celoti prenovili in vsebuje naslednje informacije:

- uradne ure in telefonske številke za spremembe podatkov o odjemalcih;
- vložitev reklamacije računov;
- kratka obrazložitev obračuna porabe toplotne energije;
- navedba izvajalcev delitve toplotne energije s telefonskimi številkami;
- navedba veljavne in spremenjene cene z obrazložitvijo (od junija 2014 je dodana tudi obrazložitev novega prispevka za podpore električni energiji iz OVE in SPTE);
- opomin – poziv k poravnavi obveznosti: navedba skupnega zneska rednih terjatev ter skupnega zneska terjatev v izvršbi/pravdi.

Podatki, ki se mesečno spreminjajo, se na enak način tudi spreminjajo na hrbtni strani računov.

Posebna obvestila kot priloge računom

S posebnimi obvestili, ki jih prilagamo računom, smo naše odjemalce obveščali:

- s praktičnimi nasveti smo naše odjemalce obvestili, kako z majhnimi ukrepi prihraniti veliko energije;
- o prijavi ter o prednostih prijave v Spletno in Mobilno Energetiko;
- o novostih glede opominjanja na hrbtni strani računov;

- o letnem poročilu za odjemalce, ki je zbir najpomembnejših informacij za posameznega odjemalca za preteklo leto in je naša obveza po določbah Energetskega zakona;
- v jesenskem času smo obvestili odjemalce s postopkom na začetku ogrevalne sezone in prikazali način obračuna toplote.

Jubilej podjetja

V letu 2014 smo obeležili 35. obletnico podjetja.

V ta namen smo poskrbeli za promocijo daljinskega ogrevanja na naslednji način:

- v sodelovanju z društvom Jasa smo pripravili brošuro Maribor ima srce, v kateri na poljuden način promoviramo naše podjetje in daljinsko ogrevanje;
- po vseh osnovnih šolah v Mariboru poteka ekološko-izobraževalni natečaj Maribor ima srce. Pri projektu sodelujemo z društvom Jasa. Za ta namen smo razdelili po vseh osnovnih šolah v mestu Maribor 2.000 brošur Maribor ima srce. Promocija daljinskega ogrevanja bo tako potekala skozi ozaveščanje mladih;
- 35 let delovanja podjetja smo prikazali s stalno razstavo v prenovljeni sejni sobi v kletnih prostorih podjetja, v kateri prikazujemo: prve začetke in izgradnjo podjetja, tehnične posodobitve in večje investicije ter ustanovitev in izgradnjo projektnega podjetja;
- promocija daljinskega ogrevanja z namenom obeležitve jubileja podjetja se nadaljuje tudi v letu 2015.

16.2 MARKETINŠKE AKTIVNOSTI ZA TRŽNE DEJAVNOSTI

Na segmentu tržnih dejavnosti so bile naše marketinške aktivnosti usmerjene k promociji uporabe stisnjenega zemeljskega plina v prometu.

Marketinške aktivnosti na področju uvajanja CNG v promet

V okviru prizadevanj po izboljšanju zunanega zraka smo izvajali ukrepe na področju trajnostne mobilnosti. Kot ključen projekt je bila uporaba stisnjenega zemeljskega plina (CNG) v prometu. V prizadevanjih za kvaliteto bivanja v mestu Maribor in čim boljšo kvaliteto zraka smo promovirali uporabo zemeljskega plina v prometu in sicer skupaj z nacionalno projektno skupino in zaščiteno blagovno znamko METAN.

V mesecu juniju smo otvorili polnilno postajo na stisnjen zemeljski plin - METAN. Nadaljnje aktivnosti so potekale na promociji uvajanja METANA v javni potniški promet.

Za namen promocije smo prav tako izdelali animacijski film s prikazom bodoče polnilnice na stisnjeni zemeljski plin. V tekstualnem delu animacije smo zajeli ključne prednosti vključevanja stisnjenega zemeljskega plina v promet.

Animacijski film je dostopen na spletni strani podjetja, po položitvi temeljnega kamna je bil dostopen tudi na spletni strani www.vecer.si.

Celotna marketinška strategija je temeljila na postopnem prepoznavanju blagovne znamke METAN v širši javnosti. V ta namen smo izvedli promocijske akcije v lokalnih medijih z naslovom »METAN ZA ČISTEJŠO PRIHODNOST«.

17 ZAPOSLENI IN ZAHTEVANA IZOBRAZBA

Na dan 31.12.2014 je bilo zaposlenih skupno 53 delavcev, 50 s sklenjenim delovnim razmerjem za nedoločen in 3 za določen čas, 52 s polnim delovnim časom ter 1 za krajši delovni čas.

Strukturo zaposlenih glede na stopnjo dejanske izobrazbe prikazuje naslednja slika:



Graf 6: Število zaposlenih po dejanski stopnji izobrazbe

17.1 STROŠKI DELA

Stroški dela predstavljajo v strukturi odhodkov pomembno postavko in obsegajo 20 % vseh poslovnih odhodkov.

Plače se usklajujejo z vsakokratnim veljavnim dvigom izhodiščnih plač v Tarifni prilogi h Kolektivni pogodbi komunalnih dejavnosti, ki pa v letu 2014 ni bil sprejet.

Tabela 20: Izplačana povprečna bruto plača na zaposlenega v letu 2014 z primerjavo v letu 2013

EUR/mesec		Indeks 14/13
2014	2013	
2.005	2.065	97

B. OPIS POSLOVNIH IN FINANČNIH TVEGANJ TER NEGOTOVOSTI

1 POSLOVNA TVEGANJA

1.1 DOBAVA ZEMELJSKEGA PLINA

V skupini Energetika Maribor smo novembra 2014 uspešno zaključili intenzivna pogajanja o skupnem znižanju cene zemeljskega plina ter spremembi dobavnih pogojev. Ključna sprememba se nanaša na opustitev tako imenovane klavzule »vzemi ali plačaj«, s katero smo se rešili bremena prevelikega zakupa količin zemeljskega plina ob podpisu dolgoročne pogodbe. Po novem podjetje napoveduje le načrtovane letne količine za naslednje leto. Poleg tega ima sedaj skupina ali posamezna družba možnost zakupiti t.i. šaržo zemeljskega plina (minimalna količina znaša cca 22.500 Sm³/dan, za vsak dan zakupa).

Novi dobavni pogoji zemeljskega plina dopuščajo večjo fleksibilnost, pri čemer so vsakokratni dobavni pogoji odraz razmer na borzi z zemeljskim plinom, kar privede mnogokrat do večjih cenovnih nihanj. V prihodnje bo potrebno veliko pozornosti nameniti obvladovanju tovrstnih tveganj in hkrati tveganj mandatnega zakupa zemeljskega plina.

1.2 PODPORA ELEKTRIČNI ENERGIJI, PROIZVEDENI IZ OBNOVLJIVIH VIROV ENERGIJE IN SOPROIZVODNJI TOPLOTNE IN ELEKTRIČNE ENERGIJE

Za izboljšanje položaja na trgu je Energetika Maribor v letu 2003 izgradila kogeneracijsko postrojenje za SPT, kot visoko učinkoviti proizvodni vir. Istočasno se je vključila v podporno shemo, po kateri je prodajala proizvedeno električno energijo. Prejemanje 10-letne obratovalne podpore je prenehalo v mesecu oktobru 2013 in ima zelo negativne posledice za nadaljnje poslovanje Energetike Maribor. Na letni ravni je to izpad stabilnega in rednega prihodka (Borzen je zanesljiv plačnik) v višini cca. 1.700.000 EUR. Vse to ima negativen vpliv tako na poslovni rezultat podjetja kot tudi na dodatno poslabšanje denarnega toka oz. likvidnosti. Za zmanjšanje navedenih tveganj je Energetika Maribor v letu 2013 ustanovila hčerinsko družbo Energija in okolje d.o.o., ki je v letu 2014 izgradila novo kogeneracijsko postrojenje in v mesecu marcu ob prejemu obratovalne podpore pričela s polnim obratovanjem.

Za nadalje aktivnosti nadomeščanja obstoječih konvencionalnih virov proizvodnje toplote Energetike Maribor, pa je načrtovana dodatna postavitev soproizvodnje toplote in električne energije na lokaciji bivše TVT Boris Kidrič, nekoliko negotova zaradi nedorečene metodologije o podporah električni energiji, proizvedeni iz obnovljivih virov energije in v soproizvodnji z visokim izkoristkom.

1.3 UČINKOVITA IZRABA PROIZVODNIH VIROV IN DISTRIBUCIJSKEGA OMREŽJA

V več kot tridesetih letih delovanja podjetja je le-to izgradilo več kot 35 kilometrov vročevodnega omrežja in izgradilo ustrezne strojne kapacitete za proizvodnjo toplote (visoko učinkovit sistem), s katero se oskrbujejo gospodinjstva in poslovni subjekti. Za nadaljnje izboljšanje konkurenčnosti podjetja izvajamo prizadevanja za čim učinkovitejšo proizvodnjo in nadaljnje priključevanje novih odjemalcev. Ravno pri priključevanju novih odjemalcev pa ugotavljamo veliko negotovost in tveganje za podjetje, saj ukrepi finančnih podpor za prehod na ogrevanje na lesno biomaso in vgradnja toplotnih črpalk odvrta potencialne odjemalce toplote, ki se kljub izgrajeni

infrastrukturi ne priključujejo na naše omrežje. Podjetje vidi veliko priložnost in nove izzive s sprejetjem novega Energetskega zakona in z uresničevanjem ukrepov na podlagi Odloka o načrtu za kakovost zraka na območju Mestne občine Maribor.

1.4 ZAKONSKI OKVIR EU, SLO IN LOKALNE SKUPNOSTI TER ZAVEZE PO OBNOVLJIVIH VIRIH ENERGIJE

Energetika Maribor, kot okolju prijazno in družbeno odgovorno podjetje, se odziva na zahteve mednarodne skupnosti in domače zakonodaje ter v prihodnje načrtuje nadaljnje ukrepe na področju URE in uvajanju OVE v procese proizvodnje, prometa in za lastno rabo.

Obveze, ki jih je Republika Slovenija, skladno z EU direktivami, sprejela v okviru novega Energetskega zakona (EZ-1), nalagajo vsem proizvajalcem in distributerjem toplote 75% proizvodnje toplote iz visoko učinkovite proizvodnje (SPT), oz. 75% proizvodnje toplote iz kombinacije proizvodnje iz OVE in SPT. Na podlagi teh zavez v Energetiki Maribor načrtujemo postavitev kogeneracije na lesno biomaso, s katero bomo dosegli 20% OVE v proizvodnji toplote, ob sedanjih skoraj 60% proizvodnji iz SPT.

Za zmanjšanje poslovnih tveganj, čim širše in raznolike poslovne dejavnosti ter zaradi visoke stopnje odgovornosti do okolja, podjetje že izvaja vrsto aktivnosti pri pripravi potrebnih tehničnih predpisov za vpihovanje biometana v omrežje ZP ter pri projektu »Toplarna Maribor«, ki naj bi bil bodoči objekt za termično predelavo energijsko bogate frakcije komunalnih odpadkov.

Iz navedenega sledi, da v Energetiki Maribor pri svojem strateškem načrtovanju upoštevamo začrtano dolgoročno energetska politiko, ki temelji na evropskih in slovenskih strateških energetskih, podnebnih in okoljskih usmeritvah. Za uresničitev začrtanih usmeritev pa obstaja določena stopnja tveganja, saj je potrebno ustrezno podporno okolje, ki pa je v pristojnosti Republike Slovenije oz. lokalne skupnosti. Na podlagi tega zavedanja in za zmanjšanje tveganja iz tega naslova se aktivno vključujemo v procese sprememb in dopolnitev zakonodaje in drugih dokumentov, ki obravnavajo vsebine, pomembne za poslovanje našega podjetja.

Za uspešnejše iskanje odgovorov, ki so vezani na razvojne strategije našega mesta, države in Evropske unije ter za zmanjšanje tveganj, smo v našem podjetju ustanovili razvojno-raziskovalno skupino za uresničitev kratkoročnih in razvojnih ciljev našega podjetja, skladno s strateškim poslovnim načrtom.

2 FINANČNA TVEGANJA

Na osnovi določb Zakona o finančnem poslovanju, postopkih zaradi insolventnosti in prisilnem prenehanju (Ur. list RS, 126/2007) zajema upravljanje tveganj ugotavljanje, merjenje oziroma ocenjevanje, obvladovanje in spremljanje tveganj, vključno s poročanjem o tveganjih, ki jim je ali bi jim lahko bila družba izpostavljena pri svojem poslovanju.

V podjetju bomo v skladu z zastavljenimi strateškimi cilji za obdobje 2013-2016 namenili posebno pozornost naslednjim vrstam finančnih tveganj:

- kreditnemu tveganju,
- tržnemu tveganju,
- solventnemu (likvidnostnemu) tveganju,
- obrestnemu tveganju.

Kreditno tveganje predstavlja verjetnost nastanka izgube zaradi neizpolnitve pogodbenih obveznosti dolžnika. Glede na splošno stanje gospodarstva, ki je v nezavidljivem položaju, je finančno stanje mnogih poslovnih subjektov takšno, da je potrebno nenehno preverjati plačevanje naših izstavljenih računov. Naša stalna naloga je, da dolžnike obveščamo pisno in ustno o dolgu in poskusimo izterjati dolg pred izstavitvijo izvršbe. Glede na dejavnost podjetja je pri dobavi toplote le nekaj poslovnih subjektov, ki jim lahko prekinemo dobavo, velika večina je takšnih, ki so vezani na skupno toplotno postajo in je prekinitev dobave toplote v primeru neplačevanja onemogočena.

Na osnovi navedenega je tekoče in redno opominjanje nepravočasnih plačnikov naša stalna naloga.

Tržno tveganje je tveganje nastanka izgub zaradi spremembe cen blaga, valut ali finančnih instrumentov ali spremembe obrestnih mer.

Zemeljski plin je v naši družbi kontrolirani nosilec stroškov, saj predstavlja skoraj 50 % delež vseh stroškov. V skladu s predpisi je dovoljen dvig cene variabilnega dela toplote ob spremembi cene zemeljskega plina.

Ostali dvigi cen posameznih stroškov v strukturi cene toplote pa nam predstavljajo tržno tveganje, saj so dvigi cen toplote v sedanji makroekonomski situaciji praktično nemogoči.

Solventno tveganje je finančno tveganje, povezano z solventnostjo podjetja. Solventno tveganje predstavlja možnost pomanjkanja denarnih sredstev za poplačilo zapadlih obveznosti.

Solventno tveganje je v našem podjetju pomembno v času ogrevalne sezone. Dobavitelj zemeljskega plina Plinarna Maribor nam zaračunava porabljene količine zemeljskega plina za polmesečna obdobja z valuto plačila 15 dni. V našem podjetju izstavljamo račune našim uporabnikom za obdobje enega meseca z valuto plačila približno 25 dni. Nastala razlika predstavlja likvidnostno tveganje za naše podjetje, ki se zaradi vse večje socialne stiske (povečan delež neplačnikov oz. zamude pri plačilih) v Mestu Maribor še povečuje. Le-to pokrivamo z odobrenim limitom pri poslovni banki.

Za zmanjšanje likvidnostnega tveganja smo z uvedbo novega poslovno-informacijskega sistema uspeli s hitrejšim izstavljanjem računov, s čemer računamo na skrajšanje plačilnih rokov vsaj za 10 dni.

Obrestno tveganje predstavlja neugodno gibanje obrestne mere v prihodnosti. Za podjetje, ki je zadolženo, pomeni dvig obrestne mere neugodno situacijo, ker povzroči višje stroške financiranja. Podjetje zaradi svoje majhne zadolženosti ni podvrženo obrestnemu tveganju.

C. RAČUNOVODSKO POROČILO

1 UVOD

Splošne predpostavke za konsolidiranje

Pri sestavitvi konsolidiranih bilanc smo upoštevali naslednja pravila sestavljanja konsolidiranih računovodskih izkazov:

- **Predpostavka enotnega podjetja:** Predpostavka obravnavanja skupine podjetij kot enotnega podjetja je temeljna predpostavka konsolidiranja: zahteva, da konsolidirani računovodski izkazi prikazujejo premoženjsko in finančno stanje ter poslovni izid skupine podjetij kot da gre za eno podjetje.
- **Predpostavka izkazovanja resničnega premoženjskega in finančnega stanja:** Konsolidirani računovodski izkazi morajo prikazovati resnično sliko premoženjskega in finančnega stanja ter poslovnega izida skupine. V nasprotnem primeru morajo biti v dodatku pojasnjeni vzroki ter njihov vpliv na premoženjski in finančni položaj ter poslovni izid skupine.
- **Predpostavka popolnosti skupine:** V konsolidiranih računovodskih izkazih je treba zajeti obvladujoče podjetje in vsa podjetja, ki v skladu s predpisi in standardi sodijo v skupino, glede na njihove sedeže.
- **Predpostavka popolnosti vsebine računovodskih izkazov:** Konsolidirajo se vsa sredstva in obveznosti vseh podjetij, ki sestavljajo skupini, ne glede na to, kako so obravnavani v računovodskih izkazih posameznih podjetij. Pomeni, da je treba računovodske izkaze posameznih podjetij spremeniti oz. prilagoditi tako da ustrezajo tistim, ki jih za sestavljanje konsolidiranih računovodskih izkazov uporablja obvladujoče podjetje.
- **Predpostavka enotnega vrednotenja:** vsa sredstva in obveznosti se vrednotijo po enotnih metodah; uporabljajo se metode, veljavne za računovodske izkaze obvladujočega podjetja, ki sestavlja konsolidirane računovodske izkaze.
- **Predpostavka istega datuma:** Konsolidirani računovodski izkazi se sestavljajo na isti datum kot računovodski izkazi obvladujočega podjetja.
- **Predpostavka dosledne stanovitosti pri uporabi metod konsolidiranja:** Metode konsolidiranja se morajo dosledno uporabljati iz obdobja v obdobje.

Konsolidiranje odvisnega podjetja:

Obvladujoče podjetje v svojih konsolidiranih računovodskih izkazih vrednoti naložbo v odvisno podjetje po naložbeni metodi. Po naložbeni metodi se finančna naložba v odvisno podjetje pripozna po nabavni vrednosti.

Obvladujoča družba Energetika Maribor d.o.o. je dne 04.03.2013 ustanovila odvisno družbo Energija in okolje d.o.o. z osnovnim kapitalom 370.000,00 EUR. V družbi Energija in okolje d.o.o. so se v letu 2014 izvajale naslednje aktivnosti:

- V januarju 2014 je uspešno zaključila projekt izgradnje nove proizvodne naprave za sproizvodnjo toplote in električne energije (PN za SPTE),
- V marcu 2014 je s podpisom pogodbe o zagotavljanju obratovalne podpore z družbo Borzen d.o.o. vstopila v 10 (deset) letno podporno shemo za proizvodnjo električne energije iz OVE in SPTE.

Konsolidiranje pridruženega podjetja

Obvladujoče podjetje v svojih konsolidiranih računovodskih izkazih vrednoti naložbo v pridruženo podjetje po kapitalski metodi. Po kapitalski metodi se finančna naložba v pridruženo podjetje najprej pripozna po nabavni vrednosti, knjigovodska vrednost pa se kasneje poveča ali zmanjša za delež dobička oz. izgube pridruženega podjetja. Prav tako se naložba spremeni za ustrezen del sprememb na kapitalu pridruženega podjetja.

Učinki ovrednotenja naložbe v pridruženo podjetje po kapitalski metodi so evidentirani kot povečanje dolgoročne finančne naložbe (za 1.323.468 EUR) ter kot povečanje prenesenega poslovnega izida (913.591 EUR) in čistega poslovnega izida leta 2014 (409.877 EUR).

Pridruženo podjetje ni del skupine, zato se transakcije med pridruženim podjetjem in matičnim oz. od njega odvisnih ne izključijo iz konsolidacije.

Izvem medsebojnih transakcij med obvladujočo in odvisno družbo

V konsolidirani bilanci stanja je izvzeta dolgoročna finančna naložba obvladujoče družbe in osnovni kapital odvisne družbe v višini 370.000 EUR.

Izvzete medsebojne terjatve in obveznosti so v višini 89.540 EUR, prihodki in stroški pa v višini 731.309 EUR.

Podlage za sestavo konsolidirane bilance stanja

Konsolidirana bilanca stanja je sestavljena v skladu s prenovljenimi Slovenskimi računovodskimi standardi 2006, spremembami le-teh v letu 2010, Zakonom o gospodarskih družbah ter Pravilnikom o računovodstvu.

Podatki v konsolidirani bilanci stanja temeljijo na knjigovodskih listinah in poslovnih knjigah, vodenih v skladu s Slovenskimi računovodskimi standardi (v nadaljevanju SRS).

Pri pripravi so upoštevane temeljne računovodske predpostavke: časovna neomejenost poslovanja, dosledna stanovitnost in nastanek poslovnega dogodka.

Pri računovodskih usmeritvah so upoštevana osnovna računovodska načela: previdnost, prednost vsebine pred obliko in pomembnost.

Poslovno leto je enako koledarskemu letu.

Vse posle smo izvršili v EUR, tako da ni bilo potrebno upoštevati nobenih valutnih razmerij.

2 SKUPINSKI RAČUNOVODSKI IZKAZI

2.1 SKUPINSKA BILANCA STANJA

Na dan 31.12.2014 (v EUR)

SREDSTVA	31.12.2014	%	31.12.2013	%
	9.547.499	100	8.414.951	100
A. DOLGOROČNA SREDSTVA	6.317.157	66	5.839.077	69
I. Neopredmetena sredstva in dolgoročne aktivne časovne razmejitve	175.509	-	189.799	-
1. Dolgoročne premoženjske pravice	54.761	-	-	-
2. Dobro ime	-	-	-	-
3. Predujmi za neopredmetena dolgoročna sredstva	-	-	-	-
4. Dolgoročno odloženi stroški razvijanja	80.757	-	101.573	-
5. Druge dolgoročne aktivne časovne razmejitve	39.991	-	88.226	-
II. Opredmetena osnovna sredstva	3.619.997	-	3.148.466	-
1. Zemljišča in zgradbe	1.842.903	-	1.183.963	-
a) Zemljišča	606.976	-	181.975	-
b) Zgradbe	1.235.927	-	1.001.988	-
2. Proizvajalne naprave in stroji	1.461.283	-	361.030	-
3. Druge naprave in oprema	293.022	-	-	-
4. Opredmetena osnovna sredstva, ki se pridobivajo	22.789	-	1.603.473	-
a) Opredmetena osnovna sredstva v gradnji in izdelavi	22.789	-	1.603.473	-
b) Predujmi za pridobitev opredmetenih osnovnih sredstev	-	-	-	-
III. Naložbene nepremičnine	0	-	0	-
IV. Dolgoročne finančne naložbe	2.171.194	-	2.147.763	-
1. Dolgoročne finančne naložbe, razen posojil	2.171.194	-	2.147.763	-
a) Delnice in deleži v družbah v skupini	0	-	0	-
b) Delnice in deleži v pridruženih družbah	1.365.197	-	1.341.766	-
c) Druge delnice in deleži	-	-	-	-
č) Druge dolgoročne finančne naložbe	805.997	-	805.997	-
2. Dolgoročna posojila	0	-	0	-
a) Dolgoročna posojila družbam v skupini	-	-	-	-
b) Dolgoročna posojila drugim	-	-	-	-
c) Dolgoročno nevplačani vpoklicani kapital	-	-	-	-
V. Dolgoročne poslovne terjatve	0	-	0	-
1. Dolgoročne poslovne terjatve do družb v skupini	-	-	-	-
2. Dolgoročne poslovne terjatve do kupcev	-	-	-	-
3. Dolgoročne poslovne terjatve do drugih	-	-	-	-
VI. Odložene terjatve za davek	350.457	-	353.049	-
B. KRATKOROČNA SREDSTVA	3.213.723	34	2.549.023	30
I. Sredstva (skupine za odtujitev) za prodajo	0	-	0	-
II. Zaloge	87.269	-	86.970	-
1. Material	87.269	-	86.970	-
2. Nedokončana proizvodnja	-	-	-	-
3. Proizvodi in trgovsko blago	-	-	-	-
4. Predujmi za zaloge	-	-	-	-
III. Kratkoročne finančne naložbe	-	-	-	-
1. Kratkoročne finančne naložbe, razen posojil	-	-	-	-
a) Delnice in deleži v družbah v skupini	-	-	-	-
b) Druge delnice in deleži	-	-	-	-
c) Druge kratkoročne finančne naložbe	-	-	-	-
2. Kratkoročna posojila	-	-	-	-
a) Kratkoročna posojila družbam v skupini	-	-	-	-
b) Kratkoročna posojila drugim	-	-	-	-
c) Kratkoročno nevplačani vpoklicani kapital	-	-	-	-
IV. Kratkoročne poslovne terjatve	2.366.900	-	2.263.129	-
1. Kratkoročne poslovne terjatve do družb v skupini	-	-	-	-
2. Kratkoročne poslovne terjatve do kupcev	2.068.167	-	2.016.013	-
3. Kratkoročne poslovne terjatve do drugih	298.733	-	247.116	-
V. Denarna sredstva	759.554	-	198.924	-
C. KRATKOROČNE AKTIVNE ČASOVNE RAZMEJITVE	16.620	0	26.851	0
IZVENBILANČNA EVIDENCA	14.578.453		28.748.586	

	31.12.2014	%	31.12.2013	%
OBVEZNOSTI DO VIROV SREDSTEV	9.547.499	100	8.414.951	100
A. KAPITAL	5.715.323	60	5.097.463	61
I. Vpoklicani kapital	1.011.100	-	1.011.100	-
1. Osnovni kapital	1.011.100	-	1.011.100	-
2. Nvpoklicani kapital (kot odbitna postavka)	-	-	-	-
II. Kapitalske rezerve	375.525	-	375.525	-
III. Rezerve iz dobička	2.176.101	-	1.705.280	-
1. Zakonske rezerve	101.110	-	101.110	-
2. Rezerve za lastne delnice in lastne poslovne deleže	-	-	-	-
3. Lastne delnice in lastni poslovni deleži (kot odbitna postavka)	-	-	-	-
4. Statutarne rezerve	-	-	-	-
5. Druge rezerve iz dobička	2.074.991	-	1.604.170	-
IV. Presežek iz prevrednotenja	-43.692	-	-10.726	-
V. Preneseni čisti poslovni izid	950.591	-	513.679	-
VI. Čisti poslovni izid poslovnega leta	1.245.698	-	1.502.605	-
B. REZERVACIJE IN DOLGOROČNE PASIVNE ČASOVNE RAZMEJITVE	269.590	3	213.171	3
1. Rezervacije za pokojnine in podobne obveznosti	221.947	-	184.285	-
2. Druge rezervacije	-	-	-	-
3. Dolgoročne pasivne časovne razmejitve (emisijski kup)	47.643	-	28.886	-
C. DOLGOROČNE OBVEZNOSTI	1.360.359	14	1.120.493	13
I. Dolgoročne finančne obveznosti	1.360.359	-	1.120.493	-
1. Dolgoročne finančne obveznosti do družb v skupini	-	-	-	-
2. Dolgoročne finančne obveznosti do bank	1.360.359	-	1.120.493	-
3. Dolgoročne finančne obveznosti na podlagi obveznic	-	-	-	-
4. Druge dolgoročne finančne obveznosti	-	-	-	-
II. Dolgoročne poslovne obveznosti	0	-	0	-
1. Dolgoročne poslovne obveznosti do družb v skupini	-	-	-	-
2. Dolgoročne poslovne obveznosti do dobaviteljev	-	-	-	-
3. Dolgoročne menične obveznosti	-	-	-	-
4. Dolgoročne poslovne obveznosti na podlagi predujmov	-	-	-	-
5. Druge dolgoročne poslovne obveznosti	-	-	-	-
III. Odložene obveznosti za davek	0	-	0	-
Č. KRATKOROČNE OBVEZNOSTI	2.190.612	23	1.983.824	24
I. Obveznosti, vključene v skupine za odtujitev	-	-	-	-
II. Kratkoročne finančne obveznosti	387.558	-	228.712	-
1. Kratkoročne finančne obveznosti do družb v skupini	-	-	-	-
2. Kratkoročne finančne obveznosti do bank	285.704	-	228.712	-
3. Kratkoročne finančne obveznosti na podlagi obveznic	-	-	-	-
4. Druge kratkoročne finančne obveznosti	101.854	-	-	-
III. Kratkoročne poslovne obveznosti	1.803.054	-	1.755.112	-
1. Kratkoročne poslovne obveznosti do družb v skupini	-	-	-	-
2. Kratkoročne poslovne obveznosti do dobaviteljev	1.471.812	-	1.389.060	-
3. Kratkoročne menične obveznosti	-	-	-	-
4. Kratkoročne poslovne obveznosti na podlagi predujmov	-	-	-	-
5. Druge kratkoročne poslovne obveznosti	331.242	-	366.052	-
D. KRATKOROČNE PASIVNE ČASOVNE RAZMEJITVE	11.615	0	0	0
IZVENBILANČNA EVIDENCA	14.578.453		28.748.586	

2.2 SKUPINSKI IZKAZ POSLOVNEGA IZIDA

V obdobju od 01.01.2014 do 31.12.2014 (v EUR)

	2014	2013
1. Čisti prihodki od prodaje	9.693.787	11.459.830
O pravljanje GJS	6.675.878	8.635.400
O pravljanje drugih dejavnosti	3.017.909	2.824.430
2. Sprememba vrednosti zalog proizvodov in nedokončane proizvodnje	-	-
3. Usredstveni lastni proizvodi in lastne storitve	-	-
4. Drugi poslovni prihodki (s prevrednotovalnimi poslovnimi prihodki)	458.824	291.552
5. Stroški blaga, materiala in storitev	7.292.083	8.720.525
Nabavna vrednost prodanih blaga in materiala ter stroški porabljenega materiala	5.989.544	7.292.712
Stroški storitev	1.302.539	1.427.813
6. Stroški dela	1.655.375	1.640.223
Stroški plač	1.231.270	1.266.709
Stroški socialnih zavarovanj	236.505	238.036
od tega stroški pokojninskih zavarovanj	35.529	34.498
Drugi stroški dela	187.600	135.478
7. Odpirni vrednosti	653.179	665.724
Amortizacija	287.759	172.794
Prevrednotovalni poslovni odhodki pri neopredmetenih dolgoročnih sredstvih in opredmetenih osnovnih sredstvih	95	764
Prevrednotovalni poslovni odhodki pri obratnih sredstvih	365.324	492.166
8. Drugi poslovni odhodki	147.011	233.207
9. Finančni prihodki iz deležev	829.291	432.845
Finančni prihodki iz deležev v družbah v skupini	-	-
Finančni prihodki iz deležev v pridruženih družbah	809.877	400.000
Finančni prihodki iz deležev v drugih družbah	19.414	32.845
Drugi prihodki iz drugih naložb	-	-
10. Finančni prihodki iz danih posojil	81	-
Finančni prihodki iz posojil, danih družbam v skupini	-	-
Finančni prihodki iz posojil, danih drugim	81	-
11. Finančni prihodki iz poslovnih terjatev	115.820	77.604
Finančni prihodki iz poslovnih terjatev do družb v skupini	-	-
Finančni prihodki iz poslovnih terjatev do drugih	115.820	77.604
12. Finančni odhodki iz oslabitve in odpisov finančnih naložb	-	-
13. Finančni odhodki iz finančnih obveznosti	76.161	42.601
Finančni odhodki iz posojil, prejetih od družb v skupini	-	-
Finančni odhodki iz posojil, prejetih od bank	68.899	34.784
Finančni odhodki iz izdanih obveznic	-	-
Finančni odhodki iz drugih finančnih obveznosti	7.261	7.817
14. Finančni odhodki iz poslovnih obveznosti	346	370
Finančni odhodki iz poslovnih obveznosti do družb v skupini	-	-
Finančni odhodki iz obveznosti do dobaviteljev in meničnih obveznosti	346	370
Finančni odhodki iz drugih poslovnih obveznosti	-	-
15. Drugi prihodki	52.874	4.522
16. Drugi odhodki	2.904	2.910
17. Davek iz dobička	33.754	102.507
18. O dloženi davki	-2.592	34.966
19. ČISTI POSLOVNI IZID OBRAČUNSKEGA OBDOBJA	1.287.272	893.251

2.3 SKUPINSKI IZKAZ DRUGEGA VSEOBSEGAJOČEGA DONOSA

	2014	2013
19. Čisti poslovni izid obračunskega obdobja	1.287.272	720.819
20. Sprememba presežka iz prevrednotenja neopredmetenih sredstev in opredmetenih osnovnih sredstev	-	-
21. Spremembe presežka iz prevrednotenja finančnih sredstev razpoložljivih za prodajo	-	-
22. Dobički in izgube, ki izhajajo iz prevedbe računovodskih izkazov podjetij v tujini	-	-
23. Druge sestavine vseobsegajočega donosa	-32.966	-10.726
24. CELOTEN VSEOBSEGAJOČI DONOS	1.254.306	710.093

2.4 SKUPINSKI IZKAZ DENARNIH TOKOV

Od 01.01.2014 do 31.12.2014 (v EUR)

	2014	2013
A. DENARNI TOKOVI PRI POSLOVANJU		
a Postavke izkaza poslovnega izida	1.351.498	1.172.660
Poslovni prihodki (razen za prevrednotenje) in finančni prihodki iz poslovnih terjatev	11.051.938	11.833.335
Poslovni odhodki brez amortizacije (razen za prevrednotenje) in finančni odhodki iz poslovnih obveznosti	-9.700.439	-10.558.168
Davki iz dobička in drugi davki, ki niso zajeti v poslovnih odhodkih	-	-102.507
b Spremembe čistih obratnih sredstev (in časovnih razmejitev, rezervacij ter odloženih terjatev in obveznosti za davek) poslovnih postavk bilance stanja	-391.682	-766.231
Začetne manj končne poslovne terjatve	-464.163	254.819
Začetne manj končne aktivne kratkoročne časovne razmejitve	10.232	-12.629
Začetne manj končne odložene terjatve za davek	5.184	-
Začetna manj končna sredstva (skupine za odtujitev) za prodajo	-	-
Začetne manj končne zaloge	-299	-37.947
Končni manj začetni poslovni dolgovi	7.248	-968.114
Končne manj začetne pasivne časovne razmejitve in rezervacije	50.117	-2.360
Končne manj začetne odložene obveznosti za davek	-	-
c Prebitek prejemkov (izdatkov) pri poslovanju (a+b)	959.815	406.429
B. DENARNI TOKOVI PRI NALOŽBENJU		
a Prejemki pri naložbenju	426.801	433.018
Prejemki od dobljenih obresti in deležev v dobičku drugih, ki se nanašajo na naložbenje	419.481	432.845
Prejemki od odtujitve neopredmetenih sredstev	-	-
Prejemki od odtujitve opredmetenih osnovnih sredstev	7.320	173
Prejemki od odtujitve naložbenih nepremičnin	-	-
Prejemki od odtujitve dolgoročnih finančnih naložb	-	-
Prejemki od odtujitve kratkoročnih finančnih naložb	-	-
b Izdatki pri naložbenju	-744.146	-510.915
Izdatki za pridobitev neopredmetnih sredstev	-7.417	-7.303
Izdatki za pridobitev opredmetenih osnovnih sredstev	-736.729	-133.612
Izdatki za pridobitev naložbenih nepremičnin	-	-
Izdatki za pridobitev dolgoročnih finančnih naložb	-	-370.000
Izdatki za pridobitev kratkoročnih finančnih naložb	-	-
c Prebitek prejemkov (izdatkov) pri naložbenju (a+b)	-317.346	-77.897
C. DENARNI TOKOVI PRI FINANCIRANJU		
a Prejemki pri financiranju	466.168	-
Prejemki od vplačanega kapitala	-	-
Prejemki od povečanja dolgoročnih finančnih obveznosti	463.577	-
Prejemki od povečanja kratkoročnih finančnih obveznosti	2.591	-
b Izdatki pri financiranju	-548.009	-285.004
Izdatki za dane obresti, ki se nanašajo na financiranje	-71.276	-42.601
Izdatki za vračila kapitala	-	-
Izdatki za odplačila dolgoročnih finančnih obveznosti	-225.996	-142.403
Izdatki za odplačila kratkoročnih finančnih obveznosti	-737	-
Izdatki za izplačila dividend in drugih deležev v dobičku	-250.000	-100.000
c Prebitek prejemkov (izdatkov) pri financiranju (a+b)	-81.841	-285.004
Č. KONČNO STANJE DENARNIH SREDSTEV (x+y)	759.551	198.924
x Denarni izid v obdobju (Ac+Bc+Cc)	560.628	43.528
y Začetno stanje denarnih sredstev	198.924	155.396

2.5 SKUPINSKI IZKAZ GIBANJA KAPITALA

IZKAZ GIBANJA KAPITALA	kapital		Rezerve iz dobička			Preneseni čisti poslovni izid leta		Skupaj
	Osnovni kapital	Kapitalske rezerve	Zakonske rezerve	Druge rezerve iz dobička	Presežek iz prevrednotenja	Preneseni čisti dobiček	Čisti dobiček poslovnega leta	
	I/1	II	III/1	III/5	IV	V/1	VI/1	VII
A1 Stanje konec prejšnjega poročevalskega obdobja	1.011.100	375.525	101.110	1.604.172	-10.726	513.679	1.502.605	5.097.465
a Prilagoditve za nazaj	-	-	-	-	-	-	-	-
A2 Začetno stanje poročevalskega obdobja	1.011.100	375.525	101.110	1.604.172	-10.726	513.679	1.502.605	5.097.465
B1 Sprememba lastniškega kapitala-transakcije z lastniki	-	-	-	-	-	-250.000	-	-250.000
g) Izplačilo dividend (izplačilo dobička lastniku)	-	-	-	-	-	-250.000	-	-250.000
B2 Celotni vseobsegajoči donos poročevalskega obdobja	-	-	-	-	-32.966	-	1.287.272	1.254.306
a) Vnos čistega poslovnega izida poročevalskega obdobja	-	-	-	-	-	-	1.287.272	1.287.272
d) Druge sestavine vseobsegajočega donosa poročevalskega	-	-	-	-	-32.966	0	0	-32.966
B3 Premiki v kapitalu	-	-	-	470.819	-	686.912	-1.544.179	-386.448
a) Razporeditev preostalega dela čistega dobička primerjalnega obdobja na druge sestavine kapitala	-	-	-	-	-	0	0	-
c) Razporeditev dela čistega dobička za oblikovanje dodatnih rezerv po sklepu ustanovitelja	-	-	-	470.819	-	250.000	-720.820	-1
č) Druge spremembe v kapitalu	-	-	-	-	-	436.912	-823.359	-386.447
C. Končno stanje 31/12-2014	1.011.100	375.525	101.110	2.074.991	-43.692	950.591	1.245.699	5.715.323
BILANČNI DOBIČEK / IZGUBA	-	-	-	-	-	950.591	1.245.699	2.196.290

3 POJASNILA K SKUPINSKIM IZKAZOM V SKLADU Z ZAHTEVAMI ZAKONA O GOSPODARSKIH DRUŽBAH

3.1 UPORABLJENE METODE

Pri izkazovanju in vrednotenju postavk v računovodskih izkazih se je upošteval Pravilnik o računovodstvu.

Pri vrednotenju opredmetenih osnovnih sredstev, dolgoročnih neopredmetenih sredstev ter naložbenih nepremičnin smo se odločili za metodo nabavne vrednosti.

Pri terjatvah do kupcev se oblikujejo ob izstavitvi izvršilnih predlogov prevrednotovalni poslovni odhodki zaradi oslabitve vrednosti kratkoročnih terjatev.

Navedeno je v skladu s Pravilnikom o računovodstvu.

Vsa plačila po izstavljenih izvršbah prikažemo kot prevrednotovalne poslovne prihodke (drugi prihodki povezani s poslovnimi učinki).

3.2 SKUPINA ENERGETIKA MARIBOR

Energetika Maribor d.o.o. kot obvladujoča družba tvori skupino z:

- odvisno družbo Energija in okolje d.o.o. in
- pridruženim podjetjem Moja energija d.o.o.

Konsolidirano letno poročilo sestavlja obvladujoča družba Energetika Maribor d.o.o. Konsolidirano letno poročilo vsebuje konsolidirane izkaz uspeha, bilanco stanja, izkaz denarnih tokov, izkaz gibanja kapitala in izkaz gibanja vseobsegajočega donosa. Konsolidacija pridruženega podjetja se vrednoti po kapitalski metodi, medtem ko se konsolidacija odvisnega podjetja vodi po naložbeni metodi. Konsolidirano letno poročilo je na vpogled na sedežu obvladujoče družbe.

Moja energija d.o.o.

V letu 2005 je pričela poslovati povezana družba Moja energija d.o.o. s sedežem na Jadranski 28, Maribor. Energetika Maribor d.o.o. je soustanovitelj s tretjinskim deležem (33,3 %) skupaj s Plinarno Maribor d.d. in Elektrom Maribor d.d.. Družba je bila ustanovljena za namen sočasne proizvodnje toplote in elektrike.

Družba je poslovno leto 2014 zaključila s čistim dobičkom v višini 1,2 mio EUR. Ustvarjeni čisti dobiček ostaja nerazporejen, o razporeditvi bo odločala skupščina.

Energija in okolje d.o.o.

V letu 2013 (28.3.) je bilo ustanovljeno projektno podjetje Energija in okolje d.o.o. v sto odstotni (100%) lasti Energetike Maribor d.o.o., Jadranska 28, 2000 Maribor, v katero je bil s strani Energetike Maribor d.o.o. dan osnovni vložek v vrednosti 370.000 EUR. Podjetje Energija in okolje d.o.o. je v letu 2014 ustvarilo čisti dobiček v višini 801.792 EUR. Z ustvarjenim čistim dobičkom

je družba neposredno pokrila poslovno izgubo iz leta 2013 v višini 4.574 EUR ter povečala zakonske rezerve v skladu z zakonom v višini 37.000 EUR (10 % osnovnega kapitala). Preostanek čistega dobička v višini 760.218 EUR bo razporejen v druge rezerve iz dobička, z namenom investiranja v načrtovan energetske objekt na zemljišču Preradovičeve ulice na Studencih.

Dne 28.3.2013 se je na podlagi Pogodbe o ustanovitvi stavbne pravice vknjižila stavbna pravica za gradnjo objekta za SPT (sočasna proizvodnja toplote in elektrike) izključno nad zemljiščem parc. št. 1979/1 k.o. Spodnje Radvanje, za dobo 50 let od obojestranskega podpisa pogodbe, v korist Energije in okolje d.o.o., matična št: 6335055, s sedežem na Jadranski cesti 28 v Mariboru. Nadomestilo za odplačno stavbno pravico je določeno v Aneksu k Pogodbi o ustanovitvi stavbne pravice in znaša 2,65 EUR/m² površine pod objektom mesečno (brez DDV). Iz zemljiške knjige (katastra) je razvidno, da površina pod objektom meri 164 m². Skupni mesečni znesek nadomestila je 434,6 EUR/mesec (brez DDV).

Na podlagi pogodbe o ustanovitvi služnostne pravice z dne 20.6.2013, se je pri nepremičnini ID znak 678-1979/1-0 in 1979/5-0, vknjižila služnostna pravica.

Na osnovi zahteve poslovne banke Sparkasse d. d., matična št: 2211254, Cesta v Kleče 15, 1000 Ljubljana, se za zavarovanje odobrenega kredita za postavitvev STPE družbeniku z zaporedno št: 742901-Javno podjetje Energetika Maribor d.o.o. vpiše zastavna pravica na poslovnem deležu družbe Energija in okolje d.o.o. (na podlagi notarskega zapisa notarke Ines Bukovič iz Maribora). Zastavna pravica na poslovnem deležu je vpisana v sodnem registru pod Opr. št. SV 1410/2013 z dne 21.11.2013 z zaznamkom neposredne izvršljivosti citiranega notarskega zapisa za terjatev upnice v znesku 1.433.000 EUR s pripadki-obrestna mera je sestavljena iz seštevka veljavnega 6-mesečnega Euribor-ja in pribitka 3,90 %. Rok vračila terjatve je dne 3.5.2024, oziroma takoj, če se izpolnijo pogoji iz kreditne pogodbe, potrjene v notarskem zapisu.

3.3 RAZČLENITEV ČISTIH PRIHODKOV OD PRODAJE

V skladu z Odlokom o ustanovitvi Javnega podjetja Energetika Maribor d.o.o., je kot gospodarska javna služba navedena oskrba s paro in vročo vodo (vrsta dejavnosti po SKD 35.300).

V skladu z navedenim smo razčlenili čiste prihodke od prodaje v Izkazu poslovnega izida na:

- prihodke od opravljanja gospodarske javne službe in
- prihodke od opravljanja drugih dejavnosti.

Prihodke pridobivamo izključno na slovenskem trgu.

3.4 ZAPOSLENI

Natančna razčlenitev zaposlenih je prikazana v poslovnem delu letnega poročila.

3.5 KAPITALSKE REZERVE

Kapitalske rezerve so izkazane na podlagi odprave splošnega prevrednotovalnega popravka kapitala (splošni prevrednotovalni popravek osnovnega kapitala kot sestavina kapitala po SRS 2001 je bil po SRS 2006 preategoriziran v kapitalske rezerve).

3.6 PREJEMNIKI ZA OPRAVLJANJE NALOG V DRUŽBI

Skupni znesek vseh prejemkov, ki so jih za opravljanje funkcije oziroma nalog v obvladujoči družbi prejeli:

- direktor obvladujočega podjetja je prejel bruto znesek 81.194 EUR
- direktor odvisnega podjetja je prejel bruto znesek 13.125,60 EUR
- člani nadzornega sveta so prejeli bruto 13.218 EUR.

3.7 STROŠKI REVIDIRANJA

Stroški revidiranja letnega poročila gospodarske družbe za leto 2014 bodo znašali po pogodbi 5.550 EUR. V letu 2014 so bile opravljene tudi posebne revizije glede preveritve postopka nakupa zemljišča od Slovenskih železnic d.o.o. v znesku 1.500 EUR, preveritve Dolgoročne pogodbe o dobavi zemeljskega plina po postopku javnega zbiranja ponudb in preveritev dodeljevanja sponzorskih in donacijskih sredstev v zadnjih treh letih, v skupni višini 4.650 EUR (pogodbi sta bili podpisani in sklenjeni v letu 2013).

4 POJASNILA K SKUPINSKIM IZKAZOM V SKLADU S SLOVENSKIMI RAČUNOVODSKIMI STANDARDI (SRS) TER PRAVILNIKOM O RAČUNOVODSTVU

4.1 POJASNILA POSTAVK V SKUPINSKI BILANCI STANJA

Splošno

Konsolidirana bilanca stanja prikazuje stanje sredstev (premoženja - aktiva) in obveznosti do njihovih virov (obveznosti - pasiva) ob koncu poslovnega leta. Oblika bilance stanja je določena v SRS 24.4.

4.2 RAZČLENITEV POSTAVK V SKUPINSKI BILANCI STANJA

Sredstva (9.547.499 EUR)

A. DOLGOROČNA SREDSTVA (6.317.157 EUR)

Opredmetena osnovna sredstva in neopredmetena dolgoročna sredstva so ob začetnem pripoznanju ovrednotena po nabavni vrednosti. Sestavljajo jo njihova nakupna cena, uvozne in nevračljive nakupne dajatve ter stroški, ki jih je mogoče pripisati neposredno njihovi usposobitvi za nameravano uporabo, zlasti stroški prevoza in namestitve.

Neodpisana vrednost opredmetenih osnovnih sredstev in neopredmetenih dolgoročnih sredstev se zmanjšuje z amortiziranjem. Amortizacija se za vsa sredstva zaračunava posamično. Osnovna sredstva amortiziramo časovno enakomerno v času ocenjene dobe uporabe posameznega osnovnega sredstva. Uporabljene amortizacijske stopnje so usklajene z amortizacijskimi stopnjami skladno z določili ZDDPO-2.

Med neopredmetenimi dolgoročnimi sredstvi izkazujemo emisijske kupone, ki imajo nedoločeno dobo koristnosti, medtem ko ostala neopredmetena dolgoročna sredstva izkazujemo v povezavi z njihovo pričakovano dobo koristnosti.

I. Neopredmetena dolgoročna sredstva in dolgoročne aktivne časovne razmejitve v znesku 175,5 tisoč EUR zajemajo:

- Dolgoročne premoženjske pravice v višini 54,7 tisoč EUR predstavljajo stanje emisijskih kuponov, ki so vrednoteni po 1 evro za emisijski kupon in jih podjetje pridobi po državnem načrtu (EUA). Na podlagi odločbe št. 35489-11/2014-2 z dne 31.03.2014 je Agencija RS za okolje izdala Energetiki Maribor d.o.o. odločbo, po kateri ji podeljuje za vsako leto posebej določeno število emisijskih kuponov brez obveznosti plačila. Odločba se nanaša na obdobje od 01.01.2013 do 31.12.2020. Za prejete emisijske kupone podjetje izkazuje dolgoročne pasivne časovne razmejitve (dolgoročno odložene prihodke). V letu 2014 je Energetika pridobila 12.220 enot emisijskih kuponov, državi pa je bilo predano 19.349 enot emisijskih kuponov, za kar je bila v letu 2013 oblikovana obveznost do države.
- Emisijski kuponi, ki so bili kupljeni na borzi v letu 2010, se izkazujejo pod postavko dolgoročne aktivne časovne razmejitve. Število emisijskih kuponov, ki so bili kupljeni na borzi EUA je 2.693 lotov po ceni 14,85 eur/lot, tako da znaša skupna vrednost 39.991,05 EUR.

- Druga neopredmetena dolgoročna sredstva predstavljajo programsko opremo podjetja Energetike Maribor d.o.o. (spletna in mobilna energetika, programska oprema Navision, ipd.)

Gibanje emisijskih kuponov v letu 2014 je prikazano v naslednji tabeli:

NABAVNA VREDNOST	Državni EUA			Borza EUA		
	število	cena (EUR)	vrednost (EUR)	število	cena (EUR)	vrednost (EUR)
STANJE 01.01.2014	48.235	1,00	48.235,00	2.693	14,85	39.991,05
Prejeti kuponi po odloku	25.875					
Prodaja kuponov						
Nabava kuponov						
Prenos kuponov						
Predaja kuponov Ministrstvu	19.349	1,00	19.349,00			
Odpis razlike v ceni						
STANJE 31.12.2014	54.761	1,00	54.761,00	2.693	14,85	39.991,05

Skupno število vseh emisijskih kuponov na dan 31.12.2014 je 57.454, s skupno vrednostjo 94.752 EUR.

Gibanje neopredmetenih dolgoročnih sredstev

NABAVNA VREDNOST	Dobro ime	Dolgoročno odloženi stroški poslovanja	Dolgoročno odloženi stroški razvijanja	Dolgoročno premoženjske pravice	Druga neopredmetena dolgoročna sredstva	Kratkoročni predujmi	Neopredmetena dolg sredstva v gradnji oziroma izgradnji	Skupaj
STANJE 01.01.2014	-	-	442.857	-	-	-	-	442.857
Pridobitve	-	-	7.417	-	-	-	-	7.417
Odtujitve	-	-	-	-	-	-	-	-
Prevrednotovanje	-	-	-	-	-	-	-	-
STANJE 31.12.2014	-	-	450.274	-	-	-	-	450.274
POPRAVEK VREDNOSTI	-	-	-	-	-	-	-	-
STANJE 01.01.2014	-	-	341.284	-	-	-	-	341.284
Pridobitve	-	-	-	-	-	-	-	-
Odtujitve	-	-	-	-	-	-	-	-
Amortizacija	-	-	28.233	-	-	-	-	28.233
Prevrednotovanje	-	-	-	-	-	-	-	-
STANJE 31.12.2014	-	-	369.517	-	-	-	-	369.517
NEODPISANA VREDNOST 01.01.2014	-	-	101.573	-	-	-	-	101.573
NEODPISANA VREDNOST 31.12.2014	-	-	80.757	-	-	-	-	80.757

II. Opredmetena osnovna sredstva v znesku 3,62 mio EUR zajemajo:

- Zemljišča in zgradbe v vrednosti 1,84 mio EUR. Vrednost zgradb se je v primerjavi s preteklim letom povečala v višini 268 tisoč EUR zaradi aktivacije obnove dela poslovne stavbe Energetike Maribor d.o.o. v višini 19,7 tisoč EUR ter poslovne stavbe Energije in okolje d.o.o. v višini 268 tisoč EUR. Iz poslovnih knjig pa smo izločili stavbo, katero smo porušili. Prav tako smo v marcu 2014 kupili od Slovenskih železnic d.o.o. zemljišče na Studencih v višini 425.000 EUR skupne površine 4.095 m² (parc.št. 2397/4 – 3.158 m², parc.št. 2397/6 – 857 m² in parc.št. 2396/6 – 80 m²).
- Proizvajalne naprave in stroji v vrednosti 1,461 tisoč EUR so se povečali v primerjavi s preteklim letom za 1,1 mio EUR zaradi aktivacije novih naprav v družbi Energija in okolje d.o.o. (SPTE) v mesecu marcu 2014.
- Proizvajalne naprave in stroji v vrednosti 293 tisoč EUR so se znižali v primerjavi s preteklim letom za 68 tisoč EUR predvsem zaradi tega, ker vrednost amortizacije presega vrednost novih nabav. Nove nabave so znašale ca. 17 tisoč EUR.
- Opredmetena osnovna sredstva v gradnji v vrednosti 22,7 tisoč EUR zajemajo dane avanse zaradi projekta izgradnje nove kotlovnice na biomaso na področju Studencev (11,7 tisoč EUR), kjer smo kupili zemljišče in vzdrževanje programske opreme (11 tisoč EUR). Avansi za opredmetena osnovna sredstva v gradnji iz leta 2013 pri odvisnem

podjetju v višini 1,6 mio EUR so se zaprli zaradi aktivacije SPTE v družbi Energija in okolje d.o.o.

Gibanje opredmetenih osnovnih sredstev

	Zemljišče	Zgradbe	Oprema in nadomestni deli	Drobni inventar	Druge opredmetena osnovna sredstva	Kratkoročni predujmi	Opredmetena dolg.sredstva v gradnji ozir. izgradnji	Skupaj
NABAVNA VREDNOST								
STANJE 01.01.2014	181.975	2.040.939	931.719	-	-	-	2.500	3.157.133
Pridobitve	425.000	297.523	1.594.890	-	-	-	20.290	2.337.703
Odtujitve	-	59.530	45.754	-	-	-	-	105.284
Prevrednotovanje	-	-	-	-	-	-	-	-
STANJE 31.12.2014	606.975	2.278.932	2.480.855	-	-	-	22.790	5.389.552
POPRAVEK VREDNOSTI	-	-	-	-	-	-	-	-
STANJE 01.01.2014	-	1.038.951	570.690	-	-	-	-	1.609.641
Pridobitve	-	-	-	-	-	-	-	-
Odtujitve	-	59.530	40.082	-	-	-	-	99.612
Amortizacija	-	63.585	195.942	-	-	-	-	259.527
Prevrednotovanje	-	-	-	-	-	-	-	-
STANJE 31.12.2014	-	1.043.006	726.550	-	-	-	-	1.769.556
NEODPISANA VREDNOST 01.01.2014	181.975	1.001.988	361.029	-	-	-	2.500	1.547.492
NEODPISANA VREDNOST 31.12.2014	606.975	1.235.926	1.754.304	-	-	-	22.790	3.619.996

IV. Dolgoročne finančne naložbe v znesku 2.171 tisoč EUR zajemajo:

- delnice in deleži v pridruženi družbi Moja energija d.o.o. v višini 1.365 tisoč EUR predstavlja soustanoviteljski delež v družbi Moja energija d.o.o. v višini 41.729 EUR (33,33 %) ter pripadajoči delež glede na osnovni kapital pridruženega podjetja v višini 1.323.468 EUR.
- druge delnice in deleži v višini 806 tisoč EUR predstavlja 32.356 delnic Nigrada, ki ne kotirajo na borzi.

Dolgoročne finančne naložbe so ob začetnem pripoznanju izmerjene po nabavni vrednosti razen naložbe v pridruženo podjetje, ki se meri po kapitalski metodi. Nobena od naložb ne kotira na organiziranem trgu vrednostnih papirjev, zaradi česar ni mogoče ugotoviti realne tržne vrednosti.

Družbe Energija in okolje d.o.o., Moja energija d.o.o. in Nigrad d.d. poslujejo s čistim dobičkom, tako da so finančne naložbe varne pred tveganji in je njihova nabavna vrednost tudi njihova poštena vrednost.

Izkaz gibanja konsolidiranih dolgoročnih finančnih naložb

	Delnice in deleži v družbah v skupini	Delnice in deleži v pridruženih in skupaj obvladovanih družbah	Druge dolgoročne finančne naložbe	Skupaj
NABAVNA VREDNOST				
STANJE 01.01.2014	0	1.341.766	805.997	2.147.763
STANJE 31.12.2014	0	1.365.197	805.997	2.171.194
SLABITVE				
STANJE 01.01.2014	0	0	0	0
STANJE 31.12.2014	0	0	0	0
VREDNOST 01.01.2014	0	1.341.766	805.997	2.147.763
VREDNOST 31.12.2014	0	1.365.197	805.997	2.171.194

V. Odložene terjatve za davek

Odložene terjatve za davek v vrednosti 350 tisoč EUR predstavljajo obdavčen skupni znesek prevrednotovalnih poslovnih odhodkov (izstavljenih izvršb, prijav v prisilno poravnavo, prijav v stečajno maso, likvidacije) za obdobje od 2005 do 2014, pri čemer so izvzeta plačila teh terjatev

in (50%) rezervacij, oblikovanih na osnovi aktuarskega izračuna za jubilejne nagrade in odpravnine.

Na osnovi določb Zakona o davku od dohodkov pravnih oseb je bila pri izračunu odloženih terjatev za davek upoštevana davčna stopnja 17 %.

B. KRATKOROČNA SREDSTVA (3.213.723 EUR)

II. Zaloge (87.269 EUR)

1. Material

Podjetje vodi zaloge materiala po metodi FIFO. Zaloge materiala in surovin se izkazujejo v višini 87.269 EUR in so v primerjavi s stanjem 31.12.2013 višje za 299 EUR zaradi povečanja zalog surovin in materiala v skladišču. Zaloge so izkazane po čisti iztržljivi vrednosti.

Komisija za popis surovin in materiala je opravila popis po stanju na dan 31.12.2014 in ugotovila minimalna odstopanja med ovrednotenim dejanskim stanjem zalog na osnovi popisa ter stanjem v glavni knjigi in sicer 48,91 EUR primanjkljaja ter 1,60 EUR viška. Od inventurnega primanjkljaja zalog je bil obračunan davek na dodano vrednost.

III. Denarna sredstva (759.554 EUR)

Denarna sredstva zajemajo sredstva na transakcijskih računih ter gotovino v blagajni.

IV. Kratkoročne poslovne terjatve (2.366.900 EUR)

1. Kratkoročne poslovne terjatve do kupcev (2.068.167 EUR)

Predstavljajo seštevek kratkoročnih poslovnih terjatev do kupcev obvladujočega in odvisnega podjetja z izvzemom medsebojnih terjatev v višini 89.540 EUR pri obvladujoči družbi. Terjatve do kupcev predstavljajo t.i. bruto terjatve zmanjšane za popravke vrednosti le-teh.

Popravek vrednosti kratkoročnih terjatev v višini 1.717.275 EUR je sestavljen iz popravka vrednosti spornih terjatev ter popravka vrednosti dvomljivih terjatev, vse pri obvladujoči družbi. V odvisnem podjetju popravka vrednosti kratkoročnih terjatev ni.

Kratkoročne poslovne terjatve do kupcev

Vrste kratkoročnih terjatev v EUR	31.12.2014	31.12.2013	Indeks 14/13
Kratkoročne terjatve do kupcev	3.785.442	3.892.833	97
Popravek vrednosti kratkoročnih terjatev	1.717.275	1.876.820	91
Saldo kratkoročnih poslovnih terjatev	2.068.167	2.016.013	103

Popravek vrednosti kratkoročnih terjatev

Popravek vrednosti kratkoročnih terjatev v EUR	Začetno stanje	Dodatni popravki vrednosti v 2014	Storno popr. iz preteklih let	Poplačila	Končno stanje v EUR
Popravek vrednosti spornih terjatev	1.462.567	331.741	187.158	446.960	1.160.190
Popravek vrednosti dvomljivih terjatev	414.254	173.484	133	30.520	557.085
Skupaj:	1.876.821	505.225	187.291	477.480	1.717.275

Od tega so znašali nezapadli izstavljeni računi za mesec december 2014 v vrednosti 1,83 mio EUR. Razliko predstavljajo neporavnani redni računi z zamudo plačila do 30 dni v vrednosti 171,4 tisoč EUR, z zamudo plačila od 31 do 60 dni v vrednosti 41,6 tisoč EUR, z zamudo plačila od 61 do 90 dni v vrednosti 17,2 tisoč EUR in z zamudo plačila več kot 90 dni v vrednosti 8 tisoč EUR.

2. Kratkoročne poslovne terjatve do drugih (298.733 EUR)

Te terjatve so sestavljene iz terjatev za vstopni DDV, terjatve iz naslova plačila akontacij davka od dohodka pravnih oseb, terjatve iz naslova obračunanih zamudnih obresti, terjatve iz naslova danih predplačil, terjatve za dane kratkoročne varščine ter ostale kratkoročne terjatve.

Predstavlja terjatev do podjetja Energija in okolje d.o.o. (v 100% lasti) iz naslova nadomestila za stavbno pravico po pogodbi.

V. Aktivne časovne razmejitve (16.620 EUR)

Z aktivnimi časovnimi razmejitvami so zajeti vnaprej vračunani stroški oziroma odhodki. To so stroški, ki so bili delno plačani v letu 2014 in spadajo stroškovno v leto 2014, delno pa v leto 2015. Med aktivnimi časovnimi razmejitvami izkazujemo razne članarine in naročnine (Davčna hiša Bilans, IKS, Verlag Dashofer).

Stanje 01.01.2014	Oblikovanje	Črpanje	Stanje 31.12.2014
26.851	84.551	94.782	16.620

OBVEZNOSTI DO VIROV SREDSTEV (9.547.499 EUR)

A. KAPITAL (5.715.323 EUR)

I. Vpoklicani kapital

Osnovni kapital v znesku 1.011.099,98 EUR je vložek edinega družbenika Mestne občine Maribor.

II. Kapitalske rezerve v vrednosti 376 tisoč EUR izhajajo iz splošnega prevrednotovalnega popravka kapitala po SRS 2006.

III. Rezerve iz dobička v znesku 2,18 mio EUR zajemajo:

- zakonske rezerve v višini 101 tisoč EUR, ki so obvezne in predstavljajo 10 % osnovnega kapitala;
- druge rezerve iz dobička v vrednosti 2,075 mio EUR. Na podlagi sklepa mestnega sveta Mariborske občine z dne 7.7.2014 je družba povečala druge rezerve iz bilančnega dobička v višini 470.819,30 EUR .

IV. Presežek iz prevrednotenja v skupnem znesku znaša – 44 tisoč EUR in se nanaša na aktuarsko izgubo za rezervacije odpravnin ob upokojitvi (za leto 2014) in aktuarsko izgubo za rezervacije odpravnin ob upokojitvi in jubilejnih nagrad (za leto 2013). Računovodenje rezervacij obravnava SRS 10 – Rezervacije, Pojasnilo 1 k SRS 10 – Rezervacije za odpravnine ob upokojitvi in jubilejne nagrade (prenehal veljati s 01.01.2014) in MRS 19 – Zasluzki zaposlencev.

V. Preneseni čisti poslovni izid v višini 950.591 EUR predstavlja pripadajoč preneseni dobiček pridruženega podjetja v višini 913.591 EUR ter oblikovanje zakonskih rezerv odvisnega podjetja v višini 37.000 EUR.

VI. Čisti poslovni izid poslovnega leta v bilanci stanja znaša 1.245.698 tisoč EUR in se razlikuje od poslovnega izida v bilanci uspeha za 41.574 EUR. Ta razlika predstavlja predhodno pokrivanje čistega poslovnega izida odvisnega podjetja (pokrivanje izgube preteklih let iz čistega dobička poslovnega leta ter oblikovanje zakonskih rezerv iz čistega dobička poslovnega leta).

B. REZERVACIJE IN DOLGOROČNE PASIVNE ČASOVNE RAZMEJITVE (269.590 EUR)

I. Rezervacije za pokojnine in jubilejne nagrade (221.947 EUR)

Namen izračuna sedanje vrednosti obveznosti za odpravnine in jubilejne nagrade je izdelava računovodskih izkazov za leto 2014 v skladu z zahtevami slovenskih računovodskih standardov (2006), ki se v delu, ki govori o rezervacijah iz naslova jubilejnih nagrad in odpravnin ob upokojitvi (SRS 10), sklicujejo na določila mednarodnih računovodskih standardov (MRS 19).

Mednarodni MRS 19 - Povračila zaposlencem zahteva za izračun vrednosti aktuarske obveznosti delodajalca iz naslova pokojninskih in sorodnih upravičenj delavcev uporabo metode projicirane enote. Metoda projicirane enote zahteva vrednotenje aktuarske obveznosti v skladu s pričakovano rastjo plač od dneva vrednotenja do predvidene upokojitve zaposlene osebe. Rast plač je sestavljena iz kariernega napredovanja in s tem povezane rasti ter plačne inflacije.

Metodologija izračuna zneska rezervacije:

Energetika Maribor d.o.o. nima formiranega sklada za pokrivanje bodočih finančnih obveznosti iz naslova upravičenj zaposlenih. Ker gre pri tem za primer metode knjižnega rezerviranja, je bilo edino smiselno ugotoviti stanje aktuarske obveznosti. Ocenjena je obveznost do zaposlenih, ki je nastala v obračunskem obdobju (CSC) in prirast sedanje vrednosti obveznosti zaradi približevanja času izpolnitve (IC). Povečanje obveznosti v obdobju, ki presega gornji dve oceni, zmanjšani za izplačila v obdobju, se izkaže kot aktuarski primanjkljaj/presežek obdobja. Strošek predhodnih obdobj (PSC) pa se nanaša na spremembe v upravičenjih zaposlencev, ki so se zgodile v tekočem obdobju. Ta strošek je lahko pozitiven ali negativen.

MRS – 19 predvideva, da se stroški tekočega obdobja (CSC in IC) ter predhodnih obdobj (PSC) pripoznajo v izkazu uspeha, aktuarski primanjkljaj pa v izkazu vseobsegajočega donosa. Za druga upravičenja, kamor sodijo med drugim tudi jubilejne nagrade, pa MRS – 19 predvideva, da se nastali aktuarski primanjkljaji oz. presežki iz tega naslova izkazujejo preko izkaza poslovnega izida.

Izračun se opravi tako, da se za vsakega zaposlenega upošteva strošek odpravnine ob upokojitvi, ki mu pripada po pogodbi o zaposlitvi, ter strošek vseh pričakovanih jubilejnih nagrad za skupno delovno dobo oziroma dobo v podjetju do upokojitve.

Pri izračunu so bile upoštevane še naslednje predpostavke:

- delavcu pripada ob upokojitvi odpravnina v višini treh povprečnih bruto plač v RS za pretekle tri mesece;
- pri izračunu potencialnih obveznosti iz odpravnin ob upokojitvi je bila kot povprečna bruto plača v RS za pretekle tri mesece ocenjen podatek za obdobje 8-10 2014 v višini 1.526,67 EUR;
- upoštevana so določila Uredbe o davčni obravnavi povračil stroškov in drugih dohodkov iz delovnega razmerja (Uradni list RS, št:76/08): če znesek odpravnine presega znesek iz Uredbe o davčni obravnavi povračil stroškov in drugih dohodkov iz delovnega razmerja (od 1.8.2008 je ta znesek 4.063 EUR) delodajalec na presežek plača prispevke v višini 16,1%;
- jubilejne nagrade se za zaposlene po kolektivni, kot tudi za zaposlene po individualni pogodbi izplačujejo glede na skupno delovno dobo ter tudi na delovno dobo pri zadnjem delodajalcu, in sicer:

- 460 EUR za dopoljenih 10 let skupne delovne dobe in 10 let delovne dobe v podjetju,
- 689 EUR za dopoljenih 20 let skupne delovne dobe in 20 let delovne dobe v podjetju,
- 919 EUR za dopoljenih 30 let skupne delovne dobe in 30 let delovne dobe v podjetju,
- upoštevana so določila Uredbe o davčni obravnavi povračila stroškov in drugih dohodkov iz delovnega razmerja (Uradni list RS, št: 76/08): če znesek jubilejne nagrade za dopoljenih 10 let delovne dobe presega 460 EUR, za dopoljenih 20 let delovne dobe ter za dopoljenih 30 let delovne dobe delodajalec na presežek plača prispevke v višini 16,1%;
- rast plač je v višini 1% letno;
- izbrana diskontna obrestna mera znaša 1,9% letno, kolikor je konec novembra 2014 znašala donosnost 10-letnih podjetniških obveznic z visoko boniteto v Euro območju, povečana za pribitek za lokalno tveganje.

Rezervacije za jubilejne nagrade in odpravnine na dan 31.12.2014 sestavljajo odpravnine v vrednosti 162.193 EUR in jubilejne nagrade v vrednosti 59.754 EUR.

Aktuarski izračun obveznosti do zaposlenih

	Obdobje	osebe	Vsota osnov	Dolgoročne obveznosti	Odpravnine	Jubilejne nagrade
STANJE OBVEZNOSTI	1.1.2014	52	104.720	184.285	133.241	51.044
Stroški obdobja-ocenjena obveznost nastala v obračunskem obdobju	1.1.2014-31.12.2014			9.396	5.092	4.304
Stroški obdobja-prirast sedanje vrednosti obveznosti zaradi približka časa izpolnitve	1.1.2014-31.12.2014			7.261	5.220	2.040
Črpanje v obdobju-(izplačila)	1.1.2014-31.12.2014			-20.481	-14.326	-6.155
Aktuarski primankljaj (- presežek) - sprememba dem.postavk	31.12.2014			38.354	31.255	7.099
Aktuarski primankljaj (- presežek) - izkustvo	31.12.2014			3.132	1.710	1.422
STANJE OBVEZNOSTI	31.12.2014	53	106.852	221.947	162.193	59.754
Stroški obdobja-ocenjena obveznost nastala v obračunskem obdobju	1.1.2015-31.12.2015			11.695	6.709	4.985
Stroški obdobja-prirast sedanje vrednosti obveznosti zaradi približka časa izpolnitve	1.1.2015-31.12.2015			4.292	3.136	1.156

II. Dolgoročne pasivne časovne razmejitve (48 tisoč EUR)

Predstavljajo evidentirane prejete emisijske kupone, ki so v skladu s SRS opredeljeni kot prejete državne podpore. Prihodki se zmanjšujejo ob porabi in prodaji emisijskih kuponov.

Na dan 31.12.2014 je Energetika Maribor d.o.o. razpolagala z 54.761 emisijskimi kuponi EUA z vrednostjo 1 EUR za vsakega. V letu 2015 bo za izpolnitev obveznosti do države za leto 2014 vrnjeno 7.118 emisijskih kuponov. Energetika Maribor tako razpolaga še z 47.643 emisijskimi kuponi EUA po vrednost 1 EUR za vsakega.

EUA	Obdobje	Dobljeni emisijski kuponi od države (1 EUR)	Porabljeni emisijski kuponi v tekočem letu (1 EUR)	Odloženi prihodki v zvezi z državnimi podporami
1.1.2014	OTVORITEV	48.235	19.349	28.886
	Dobljeni kuponi od države	25.875	-	25.875
	Dobljeni kuponi-prenos iz CER	-	-	-
	Porabljeni kuponi v tekočem letu	-	7.118	7.118
	Vrnjeni kuponi državi	19.349	19.349	-
31.12.2014		54.761	7.118	47.643

Konsolidirano gibanje dolgoročnih rezervacij

Vrste rezervacij	Otvoritev	Oblikovanje	Črpanje	Stanje na dan 31.12.2014
Rezervacije za pokojnine, jubilejne nagrade in odpravnine ob upokojitvi	184.285	58.143	-20.481	221.947
Prejete državne podpore	28.886	25.875	-7.118	47.643
Skupaj	213.171	84.018	-27.599	269.590

C. DOLGOROČNE OBVEZNOSTI**I. Dolgoročne finančne obveznosti (1.360.359 EUR)**

Predstavljajo dolgoročne finančne obveznosti do bank iz naslova prejetih posojil, katerega rok vračila za odplačilo glavnice je daljši od enega leta. Energetika Maribor d.o.o. izkazuje v tej postavki dolgoročno obveznost do Hypo banke v višini 154.251 EUR, Energija in okolje d.o.o. pa dolgoročno obveznost do banke Sparkasse v višini 1.206.108 EUR.

Č. KRATKOROČNE OBVEZNOSTI (2.190.612 EUR)**I. Kratkoročne finančne obveznosti (387.558 EUR)**

Vsebujejo kratkoročne finančne obveznosti do bank v višini 285.704 EUR. Znesek se nanaša na dolgoročni kredit, katerega glavnica zapada v obdobju enega leta. Druge kratkoročne finančne obveznosti sestavljajo obveznosti iz naslova izplačila dividende za leto 2013 do Mestne občine Maribor v višini 100.000 EUR ter kratkoročne finančne obveznosti do Telekom d.d. v višini 1.854 EUR za nakup gsm aparatov.

II. Kratkoročne poslovne obveznosti (1.803.054 EUR)**1. Kratkoročne poslovne obveznosti do dobaviteljev (1.471.812 EUR)**

Se delijo na obveznosti do dobaviteljev v državi in obveznost do dobaviteljev v tujini. Obveznost do dobaviteljev v tujini v višini 34.390 EUR predstavlja obveznost do Jenbacher GmbH, obveznost do dobaviteljev v državi znaša 1.437.422 EUR. Obveznost do dobaviteljev v skupini v višini 89.540 EUR se je v tej postavki izločila.

Na dan 31.12. 2014 obvladujoča družba v konsolidirani bilanci stanja ne izkazuje zapadlih obveznosti.

Kratkoročne poslovne obveznosti do dobaviteljev

Kratkoročne poslovne obveznosti do dobaviteljev v EUR	31.12.2014	31.12.2013	Indeks 14/13
Kratkoročne obveznosti do dobaviteljev v državi	1.438.022	1.373.590	105
Kratkoročne obveznosti do dobaviteljev v tujini	33.790	15.470	218

2. Druge kratkoročne poslovne obveznosti (331.242 EUR)

zajemajo kratkoročne obveznosti iz naslova obračunanega DDV za mesec december 2014, iz naslova obračunanih plač za december 2014, obveznosti za prispevke izplačevalca, trošarinske obveznosti, obveznost do države iz naslova emisijskih kuponov, obveznost iz naslova davka od dohodka pravnih oseb ter druge kratkoročne obveznosti.

Druge kratkoročne poslovne obveznosti

Druge kratkoročne poslovne obveznosti v EUR	31.12.2014	31.12.2013	Indeks 14/13
Kratkoročne obveznosti do zaposlenih	114.529	108.382	106
Kratkoročne obveznosti do države	209.321	157.022	133
Ostale kratkoročne obveznosti	7.392	100.648	7

3. Pasivne časovne razmejitve (11.615)

V pasivnih časovnih razmejitvah so zajeti vnaprej vračunani stroški oziroma odhodki ter kratkoročno odloženi prihodki. V tej postavki izkazujemo akontacijo davka od dohodka pravnih oseb za mesec december 2014 v višini 8.542,22 EUR (ki bo plačana v januarju 2015) ter DDV od danega avansa v višini 3.072,20 EUR za najem oglasnih površin po pogodbi (računi se prejemajo mesečno in se kot taki tudi mesečno prenašajo v stroške).

Stanje 01.01.2014	Oblikovanje	Črpanje	Stanje 31.12.2014
0	11.615	0	11.615

4.3 ZUNAJBILANČNE OBVEZNOSTI

V bilanci stanja niso prikazane obveznosti iz poroštev in drugih jamstev. Le-te spremljamo v zunajbilančni evidenci.

Vrste finančnih zavarovanj, ki jih izkazujemo v izvenbilančni evidenci so naslednje:

- za zavarovanje plačila trošarinske obveznosti v obratu oproščenega uporabnika smo izstavili bančno garancijo Carinski upravi RS v znesku 7.820,00 EUR z rokom veljavnosti 01.03.2016;
- za zavarovanje izpolnitve obveznosti iz naslova skladiščne pogodbe smo izstavili bančno garancijo Zavodu RS za blagovne rezerve v znesku 3.120,00 EUR z rokom veljavnosti 15.10.2015;
- na osnovi kreditne pogodbe za dolgoročni kredit za čas 5 let smo za zavarovanje terjatev predložili banki 10 blanco podpisanih menic z meničnimi izjavami;
- za izdajo licence za distribucijo toplote za daljinsko ogrevanje smo Javni agenciji RS za energijo posredovali izjavo banke za možnost pridobitve finančnih sredstev za dobo 5 let v znesku 20.865,00 EUR z rokom veljavnosti 28.06.2016;
- za izdajo licence za proizvodnjo toplote za daljinsko ogrevanje nad 1 MW smo Javni agenciji RS za energijo posredovali izjavo banke o možnosti pridobitve finančnih sredstev za dobo 5 let v znesku 4.173,00 EUR z rokom veljavnosti 28.06.2016;
- za izdajo licence za namen dobave, trgovanja, zastopanja in posredovanja na trgu zemeljskega plina smo Javni agenciji RS za energijo posredovali izjavo banke o možnosti pridobitve finančnih sredstev za dobo 5 let v znesku 4.173,00 EUR z rokom veljavnosti 31.03.2018 ,
- za izdajo licence za opravljanje dejavnosti systemskega operaterja distribucijskega omrežja zemeljskega plina smo Javni agenciji RS za energijo posredovali izjavo banke o možnosti pridobitve finančnih sredstev za dobo 5 let v znesku 2.090,00 EUR z rokom veljavnosti do 31.01.2018;

- na osnovi odprte pogodbe o prodaji in nakupu električne energije med Elektrom Maribor in Energetiko Maribor smo za zavarovanje pred kreditnim tveganjem predložili Elektru Maribor 6 podpisanih blanco menic z meničnimi izjavami in nalogi za unovčitev menic.
- za obnovo anexa (fasada) smo prejeli od Molier d.o.o. bančno garancijo za dobro izvedbo del v višini 119.999,88 EUR z veljavnostjo do 28.12.2021.
- zastava premičnine – generatorja v višini 1.157.134,10 EUR;
- zastava terjatev do Borzen d.o.o. v višini 207.545,85 EUR, Energije plus d.o.o. v višini 122.647,41 ter Energetike Maribor d.o.o. v višini 88.215 EUR;
- zastavna pravica v korist banke Sparkasse v višini 370.000 EUR na deležu obvladujočega podjetja v odvisnem podjetju.

Navedene zunaj bilančne obveznosti ne predstavljajo obveznosti, ki bi lahko pomembno vplivale na poslovanje družbe.

Od leta 2010 je pomemben del zunaj bilančne evidence infrastruktura v najemu.

SRS 35 (2006) po letu 2009 ne dopušča več izkazovati infrastrukture kot sredstva v upravljanju. V skladu z navedenim smo na dan 01.01.2010 prenesli infrastrukturo iz naših poslovnih knjig v poslovne knjige Mestne občine Maribor- lastnici infrastrukture.

Z Mestno občino Maribor smo podpisali Pogodbo o najemu, uporabi in vzdrževanju javne infrastrukture. Ta pogodba določa, da Mestna občina Maribor daje našemu podjetju kot izvajalcu javne službe v najem infrastrukturo z dnem 01.01.2010. Kot izvajalci javne službe lastniku plačujemo najemnino za uporabo najete infrastrukture. Najemnina je na osnovi pogodbe določena v višini obračunane amortizacije infrastrukture in se bo namensko porabila za investicije in investicijska vzdrževalna dela.

Sedanja vrednost infrastrukture znaša na dan 31.12.2014 8.598.579 EUR.

Vrsta zavarovanja	Stanje 31.12.2014
Menice-zavarovanje kredita št. 57709033 pri Hypo Alpe Adria Bank d.d.-10 kom.	296.655
Blagovne rezerve naftnih derivatov-kurilno olje	3.575.436
upravičenca Zavod RS za blagovne rezerve	3.120
Hypo Alpe Adria Bank-garancija št. 384012 za zavarovanje plačila trošarinske obveznosti	7.820
Probanka d.d.-garancija št. G00066/13 za Javno agencijo RS za energijo	2.090
Probanka d.d.-garancija št. G01238/11 za Javno agencijo RS za energijo	20.865
izdaja licence za proizvodnjo el. Energije v termoelektrarnah nad 1MW, razen v jederskih elektrarnah	4.173
Probanka d.d.-garancija št. G01235/11 za Javno agencijo RS za energijo-izdaja licence za proizvodnjo el. Energije v termoelektrarnah nad 1MW, razen v jederskih elektrarnah	4.173
Infrastruktura občine	8.598.579
Banka Celje-garancija za odpravo napak družbe Mollier d.o.o.(za fasadna dela na objektu Energetike Maribor d.o.o.)	120.000
Zastava terjatev do Borzen d.o.o. (207.546 EUR), do Energije plus (122.647 EUR), do Energetike Maribor d.o.o. (88.215 EUR)	418.408
Zastava premičnine-generator	1.157.134
Zastavna pravica v korist banke Sparkasse na deležu obvladajočega podjetja v odvisnem podjetju	370.000
SKUPAJ	14.578.453

4.4 POSLOVNI DOGODKI PO DNEVU BILANCE STANJA

Kot pomemben dogodek po datumu bilance stanja je povezan z dokapitalizacijo odvisnega podjetja. Energetika Maribor d.o.o. je dne 18.3.2015 dokapitalizirala odvisno podjetje Energija in okolje d.o.o. s stvarnim vložkom v višini 425.000 EUR (Srg 2015/11932). Dokapitalizacija je vpisana v sodni register pod Opr. Št. SV 248/2015.

5 POJASNILA V SKUPINSKEM IZKAZU POSLOVNEGA IZIDA

5.1 SPLOŠNO

Izkaz poslovnega izida prikazuje prihodke, odhodke in poslovni izid v poslovnem letu.

Za podjetje smo izbrali I. različico oblike izkaza poslovnega izida v skladu s SRS 25.5. S to različico smo zagotovili, da so vsi stroški prikazani po naravnih vrstah.

Na različico I oblike izkaza poslovnega izida nas usmerja tudi SRS 35 - Računovodsko spremljanje gospodarskih javnih služb.

5.2 OSNOVNE USMERITVE

V podjetju prepoznavamo prihodke, če je povečanje gospodarskih koristi v obračunskem obdobju povezano s povečanjem sredstev ali zmanjšanjem dolga in je povečanje mogoče zanesljivo izmeriti oz. tedaj, ko se upravičeno pričakuje, da bodo le-ti vodili do prejemkov, če ti niso uresničeni že ob nastanku.

Prihodke razčlenjujemo na poslovne, finančne in druge, po enakem principu razčlenjujemo odhodke.

V skladu s SRS 35 ločeno izkazujemo prihodke od gospodarske javne službe ter prihodke od ostalih dejavnosti.

5.3 RAZČLENITEV POSTAVK V IZKAZU POSLOVNEGA IZIDA

1. Čisti prihodki od prodaje (9.693.787 EUR)

Čisti prihodki od prodaje se delijo na čiste prihodke od prodaje na domačem trgu in čiste prihodke od prodaje na tujem trgu. Čisti prihodki od prodaje blaga in materiala predstavljajo zanemarljivo vrednost glede na vse čiste prihodke, dosegla jih je odvisna družba. Čisti prihodki od prodaje proizvodov in storitev na domačem trgu so znašali 9,4 mio EUR, čisti prihodki od najemnin 176 tisoč EUR ter čisti prihodki od prodaje blaga in materiala 99 tisoč EUR. Pri tej postavki so se izločili medsebojni prihodki v višini 731.310 EUR.

2. Drugi poslovni prihodki (458.824 EUR)

Drugi poslovni prihodki so sestavljeni iz poplačanih izvršb iz preteklih let, prihodkov od porabljenih emisijskih kuponov za leto 2014 ter dobička od prodaje osnovnih sredstev.

3. Stroški blaga, materiala in storitev (7.292.083 EUR)

Stroški blaga, materiala in storitev zajemajo:

Stroški blaga, materiala in storitev zajemajo:

- stroške porabljenega materiala v vrednosti 5,5 mio EUR
 - nabavna vrednost prodanega blaga v vrednosti 76 tisoč EUR
 - stroški energije v vrednosti 258 tisoč EUR
 - drugi stroški materiala v vrednosti 109 tisoč EUR
- Pri tej postavki se je izvzelo za 720 tisoč EUR stroškov materiala.

Stroški storitev znašajo 1,3 mio EUR. Pomembnejši stroški storitev so naslednji:

- stroški najemnin v znesku 573 tisoč EUR (največji izmed teh stroškov je najemnina infrastrukture v višini 524 tisoč EUR), od tega je 5,2 tisoč EUR izvzetih zaradi medsebojnega zaračunavanja najemnine
- transportne storitve v višini 30 tisoč EUR
- povračila stroškov zaposlencev v zvezi z delom v višini 6,4 tisoč EUR (dnevnice, parkirnine, ipd.)
- stroški drugih storitev 681,5 tisoč EUR (izvzeto za 6,4 tisoč medsebojnih stroškov vzdrževanja)

4. Stroški dela (1.655.375 EUR) zajemajo:

- stroške plač v višini 1,23 mio EUR zajemajo bruto plače in nadomestila plač,
- stroške socialnih zavarovanj v višini 231 tisoč EUR (zajemajo stroške prispevkov in davkov za plače ter stroške dodatnega pokojninskega zavarovanja za zaposlene za nedoločen čas v višini 35 tisoč EUR),
- druge stroške dela v višini 193 tisoč EUR (zajemajo stroške prevoza na delo in z dela, stroške prehrane, stroške regresa za letni dopust, jubilejne nagrade in odpravnine).

Plače so se v letu 2014 usklajevale z dvigom izhodiščnih plač v Tarifni prilogi h Kolektivni pogodbi komunalnih dejavnosti, ki pa je v letu 2014 ostala na ravni zaključka leta 2012.

5. Odpisi vrednosti (653.179 EUR)

Odpisi vrednosti zajemajo:

- amortizacijo osnovnih sredstev podjetja v višini 287.759 EUR,
- prevrednotovalne poslovne odhodke kot posledica prevrednotovanj zaradi slabitve v zvezi s poslovnimi terjatvami v višini 362.475 EUR.
- prevrednotovalne poslovne odhodke kot posledica odpisov v zvezi s poslovnimi terjatvami v vrednosti 2.850 EUR.
- prevrednotovalne poslovne odhodke v zvezi z neopredmetenimi sredstvi, opredmetenimi osnovnimi sredstvi in naložbenimi nepremičninami v višini 95 EUR.

Neopredmetena dolgoročna sredstva in opredmetena osnovna sredstva amortiziramo časovno enakomerno v času ocenjene dobe uporabe, uporabljene amortizacijske stopnje so usklajene skladno z določili ZDDPO-2.

V nadaljevanju so prikazane amortizacijske stopnje po skupinah opredmetenih osnovnih sredstev.

Skupina osnovnih sredstev	Amortizacijska stopnja
Neopredmetena OS	od 20% do 33%
Zgradbe	od 2% do 6%
Oprema	od 4% do 20%
Vročevodi	od 2% do 4%
Računalniška oprema	33%
Avtomobili	20%
Pohištvo	10%

6. Drugi poslovni odhodki (147.011 EUR) zajemajo:

- Izdatke za dane donacije in sponzorstva, prispevek za nadomestilo stavbnega zemljišča, prispevek za vzpodbujanje zaposlovanje invalidov ipd.

7. Drugi prihodki (52.874 EUR)

Predstavljajo prejete odškodnine od zavarovalnih zahtevkov na podlagi cenilnih zapisnikov in prejetih tožb v letu 2014.

8. Finančni prihodki iz deležev (829.291 EUR)

Predstavljajo prejete odškodnine od zavarovalnih zahtevkov na podlagi cenilnih zapisnikov in prejetih tožb v letu 2014 ter druge neobičajne postavke, ki se izkazujejo v dejansko nastalih zneskih.

9. Finančni prihodki iz danih posojil (81 EUR)

V tej postavki so zajete obresti od depozita in a vista obresti v višini 81 EUR v odvisnem podjetju. Obresti od podjetij v skupini smo izločili v višini 14 EUR (obračun obresti od posojila).

10. Finančni prihodki iz poslovnih terjatev (115.820 EUR)

Zajemajo samo finančne prihodke iz poslovnih terjatev do drugih. Vsebujejo prihodke iz naslova zaračunanih zamudnih obresti kupcem za stanovanjski odjem, pogodbeni odjem in izstavljenе izvršbe.

11. Finančni odhodki iz finančnih obveznosti (76.161 EUR)

Sem spadajo finančni odhodki iz posojil, prejetih od bank ter finančni odhodki iz drugih finančnih obveznosti. Finančni odhodki iz posojil, prejetih od bank predstavljajo obresti za odobreni limit prekoračitve pozitivnega stanja na transakcijskem računu, plačilo obresti za dolgoročni kredit, ščitene obresti ter obveznost iz naslova obresti od prejetega posojila od povezanega podjetja (ta postavka se je v izkazu izločila). Finančni odhodki iz drugih finančnih obveznosti predstavljajo stroške obresti od oblikovanja rezervacij za jubilejne nagrade in odpravnine ob upokojitvi za leto 2014. V tej postavki smo naredili izločitev v višini 14 EUR (obračun obresti od posojila).

12. Finančni odhodki iz poslovnih obveznosti (346 EUR)

Predstavljajo zamudne obresti pri plačilih v odnosu z dobavitelji.

13. Drugi odhodki (2.904 EUR)

Predstavljajo plačila denarnih kazni in odškodnin.

14. Davek iz dobička (33.754 EUR)

Davek od dohodka pravnih oseb se skladno s slovensko zakonodajo obračunava od obdavčljivega dohodka družbe. Obveznosti za davek bremenijo obdobje, v katerem je davčna obveznost nastala. Po obračunu davka od dohodkov pravnih oseb za leto 2014 izkazuje odvisno podjetje obveznosti iz naslova obračuna davka od dohodkov pravnih oseb.

15. Odloženi davki (2.592 EUR)

Podjetje izkazuje časovne razlike med računovodskimi izkazi za poslovne namene in računovodskimi izkazi za davčne namene.

Odloženi davek (odložene terjatve za davek) predstavlja začasne razlike med računovodskim in obdavčljivim dobičkom za oblikovane popravke vrednosti terjatev, ki bodo v prihodnosti praviloma odpravljene – povrnjene (ob izstavitvi izvršb, ob prijavi terjatev v prisilno poravnavo ali stečaj podjetij oblikujemo popravke vrednosti terjatev, ki se kot odhodek priznajo ob plačilu ali ob odpisu terjatev, če so razlogi zanje utemeljeni). Odloženi davki so oblikovani tudi za 50% rezervacij za jubilejne nagrade in odpravnine.

16. Čisti poslovni izid obračunskega obdobja skupine 1.287.272

Konsolidirani čisti poslovni izid poslovnega leta 2014 znaša 1.287.272 EUR in je sestavljen tako:

- dobiček pred obdavčitvijo	=	+ 1.323.618 EUR
- oblikovanje zakonskih rezerv	=	- 37.000 EUR
- pokrivanje izgube pret.let	=	- 4.574 EUR
- davek iz dobička	=	- 33.754 EUR
- odloženi davek	=	- 2.592 EUR

Odvisno podjetje Energija in okolje d.o.o. je v letu 2014 neposredno pokrivalo iz čistega dobička tekočega leta izgubo preteklih let v višini 4.574 EUR in oblikovalo zakonske rezerve v višini 37.000 EUR. Vsled temu se konsolidirani čisti poslovni izid tekočega leta razlikuje v konsolidiranem izkazu uspeha in konsolidirani bilanci stanja za znesek 41.574 EUR.

5.4 RAZKRITJE POSTAVK V SKUPINSKEM IZKAZU VSEOBSEGAJOČEGA DONOSA

Izkaz drugega vseobsegajočega donosa je računovodski izkaz, v katerem so resnično in pošteno prikazane sestavine izkaza poslovnega izida za obdobja, za katera se sestavlja ter drugega vseobsegajočega donosa.

Izkaz drugega vseobsegajočega donosa je sestavni del sprememb slovenskih računovodskih standardov 2006 v letu 2010.

Upoštevali smo SRS 25.8, po katerem smo v izkazu drugega vseobsegajočega donosa upoštevali zadnjo postavko izkaza poslovnega izida – čisti poslovni izid obračunskega obdobja in nato dodali postavke novega izkaza.

Drugi vseobsegajoči donos vsebuje tiste postavke prihodkov in odhodkov, ki niso pripoznane v poslovnem izidu, vplivajo pa na velikost lastniškega kapitala.

Celotni vseobsegajoči donos so spremembe kapitala v obdobju, razen tistih, ki so posledica poslov z lastniki.

V letu 2014 se je pojavil dodatni aktuarski primanjkljaj pri izračunu obveznosti za vrednost izplačil odpravnin ob upokojitvi v višini 33 tisoč EUR (kumulativno 43 tisoč EUR).

Čisti poslovni izid skupine za poslovno leta 2014 je 1.287.272 EUR.

Druge sestavine vseobsegajočega donosa v vrednosti 32.966 EUR predstavlja aktuarski primanjkljaj pri obračunu obveznosti za izplačila jubilejnih nagrad in odpravnin. V skladu z navedenim je celotni vseobsegajoči donos poslovnega leta 2014 enak čistemu poslovnemu izidu poslovnega leta 2014 zmanjšan za aktuarski primanjkljaj in znaša 1.254.306 EUR.

6 RAZKRITJE POSTAVK V SKUPINSKEM IZKAZU DENARNIH TOKOV

6.1 SPLOŠNO

Pri izkazu denarnih tokov uporabljamo različico II – posredno metodo, ki je opredeljena v SRS 26.9.

Pri tej različici ugotavljamo posebej denarne tokove pri poslovanju, pri naložbenju in pri financiranju. Seštevek celotnega prebitka prejemkov ali izdatkov v obračunskem obdobju predstavlja denarni izid v obdobju. Le-ta pa z upoštevanjem začetnega stanja predstavlja končno stanje denarnih sredstev.

Podatki za izkaz denarnih tokov izhajajo iz skupinskih izkazov; bilance stanja, izkaza poslovnega izida, izkaza gibanja kapitala ter drugih analitičnih evidenc podjetja.

6.2 RAZČLENITEV POSTAVK V SKUPINSKEM IZKAZU DENARNIH TOKOV

Denarni tok pri poslovanju je v letu 2014 pozitiven (prebitek prejemkov pri poslovanju) v višini 1.351.498 EUR in predstavlja prejemke in izdatke iz poslovanja.

Denarni tok pri naložbenju izkazuje investiranje in dezinvestiranje v dolgoročna neopredmetena sredstva, opredmetena osnovna sredstva ter kratkoročne in dolgoročne finančne naložbe. Denarni tok pri naložbenju je negativen in znaša - 317.346 tisoč EUR. To pomeni, da je obvladujoče podjetje skupaj z odvisnim podjetjem v fazi investiranja.

Denarni tok pri financiranju je negativen in znaša - 81.841 EUR, kar pomeni, da imata tako obvladujoče podjetje kot odvisno podjetje več izdatkov kot prejemkov glede financiranja, kar je glede na dejavnost in glede na denarni tok pri naložbenju tudi logično.

Končno stanje denarnih sredstev na dan 31.12.2014 v višini 759.553 EUR pomeni stanje na transakcijskih računih tako obvladujoče kot odvisne družbe ter gotovina v blagajni.

Skupni denarni izid v obdobju je pri obeh družbah pozitiven in znaša na dan 31.12.2014 560.630 EUR.

Denarni tokovi, ki so bili ustvarjeni pri poslovanju so zadostovali vsem potrebam po finančnih sredstvih za zadovoljitev potreb investiranja v razširitvene investicije ter odplačil vseh posojil.

7 RAZKRITJA POSTAVK V SKUPINSKEM IZKAZU GIBANJA KAPITALA IN BILANČNEM DOBIČKU

7.1 SPLOŠNO

Izkaz gibanja kapitala je temeljni računovodski izkaz, ki prikazuje spremembe sestavin kapitala za konsolidirano poslovno leto.

7.2 OBRAZLOŽITEV

Ključne postavke so: osnovni kapital, kapitalske rezerve, rezerve iz dobička, primanjkljaj iz prevrednotenja kapitala ter poslovni izid tekočega leta.

Pri osnovnem kapitalu, kapitalskih rezervah ter zakonskih rezervah ni bilo sprememb. To so postavke, ki so vrednostno enake v izkazu gibanja kapitala obvladujoče družbe.

Druge rezerve iz dobička so se pri obvladujoči družbi med letom povečale za 470.819 EUR (prenos ostanka nerazporejenega čistega dobička po sklepu MOM) .

Presežek iz prevrednotenja se je povečal za 32.966 EUR (aktuarski primanjkljaj odpravnin).

7.3 SKUPINSKI BILANČNI DOBIČEK NA DAN 31.12.2014

Prikaz bilančnega dobička je dodatek k izkazu gibanja kapitala in smo ga pripravili v skladu s SRS 27.9.

Bilančni dobiček je pravno opredeljena odločitvena kategorija iz Zakona o gospodarskih družbah.

Bilančni dobiček v znesku 2.196.289 EUR je sestavljen iz čistega poslovnega izida za leto 2014.:

V skladu z ugotovljenim bilančnim dobičkom bomo predlagali Mestni občini Maribor naslednjo uporabo bilančnega dobička:

- del bilančnega dobička v višini 50.000 EUR se nakaže v proračun Mestne občine Maribor;
- preostali del bilančnega dobička v višini 2.146.289 EUR se razporedi v druge rezerve iz dobička.

8 IZKAZI PO DEJAVNOSTIH

Energetski zakon (EZ-1) določa v četrtem delu: TOPLOTA IN DRUGI ENERGETSKI PLINI IZ ZAKLJUČENIH DISTRIBUCIJSKIH SISTEMOV, da mora proizvajalec oziroma regulirani distributer toplote voditi stroške tako, da se ti lahko upravičijo kot nujni pri opravljanju dejavnosti distributerja. Kadar distributer oziroma regulirani proizvajalec toplote poleg dejavnosti distribucije opravlja tudi druge dejavnosti, mora tem dejavnostim pripisati sorazmerni del skupnih stroškov. Upravičeni stroški vsebujejo stroške energentov, energije, stroške delovanja in vzdrževanja, amortizacijo in druge stroške, ki so nujno potrebni za izvajanje dejavnosti.

EZ-1 v 305. členu zahteva, da distributerji toplote, ki izvajajo gospodarsko javno službo in ki poleg dejavnosti distribucije opravljajo tudi druge dejavnosti morajo skladno z računovodskimi standardi voditi ločene računovodske evidence in v pojasnilih k računovodskim izkazom razkriti računovodske izkaze ločeno za dejavnost proizvodnje toplote, distribucijo toplote in ostale dejavnosti. V svojih notranjih aktih morajo opredeliti tudi sodila za razporejanje sredstev in obveznosti, stroškov in odhodkov ter prihodkov, ki jih upoštevajo pri vodenju računovodskih evidenc in pri pripravi ločenih računovodskih izkazov.

Na osnovi določil EZ-1 smo v Energetiki Maribor d.o.o. sprejeli notranji predpis »Akt o sodilih za razporejanje sredstev in obveznosti, stroškov in odhodkov ter obveznosti«, kjer so razkrita sodila za razporeditev stroškov in prihodkov, sredstev in obveznosti po dejavnostih.

Energetika Maribor se ukvarja z naslednjimi dejavnostmi:

- proizvodnja toplote,
- distribucija toplote (GJS),
- proizvodnja elektrike,
- ostalo (pod ostale dejavnosti smo uvrstili dejavnost skladiščenja kurilnega olja za namene državnih blagovnih rezerv, najemnine za oddane poslovne prostore, vzdrževanje in upravljanje kogeneracijskih naprav).

Na osnovi navedenih dejavnosti so pripravljene ločene računovodske izkaze:

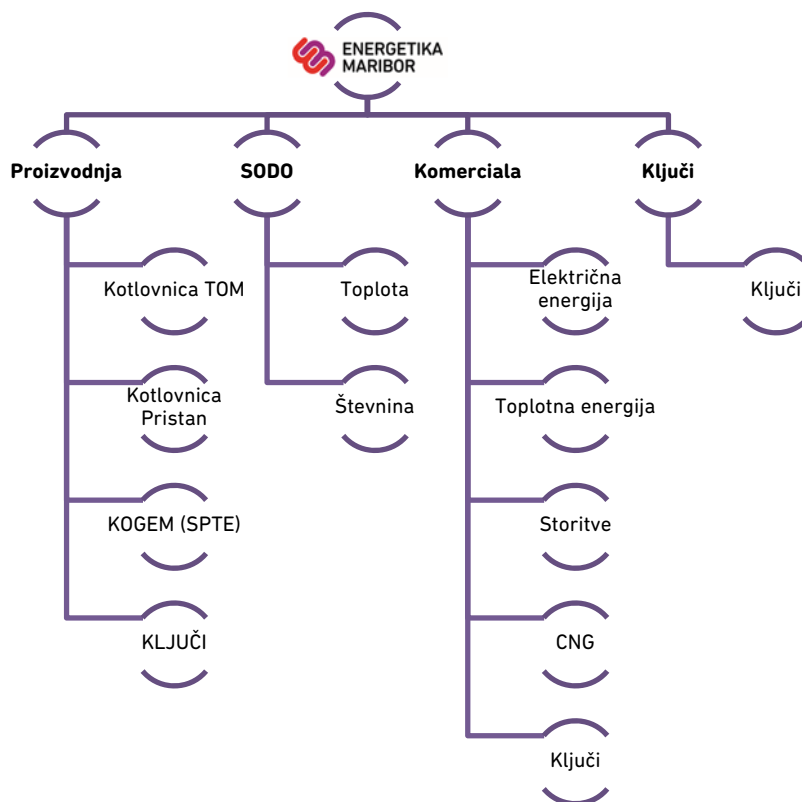
- bilanca stanja,
- izkaz poslovnega izida,
- izkaz denarnih tokov.

8.1 SODILA ZA DELITEV STROŠKOV IN PRIHODKOV PO DEJAVNOSTIH

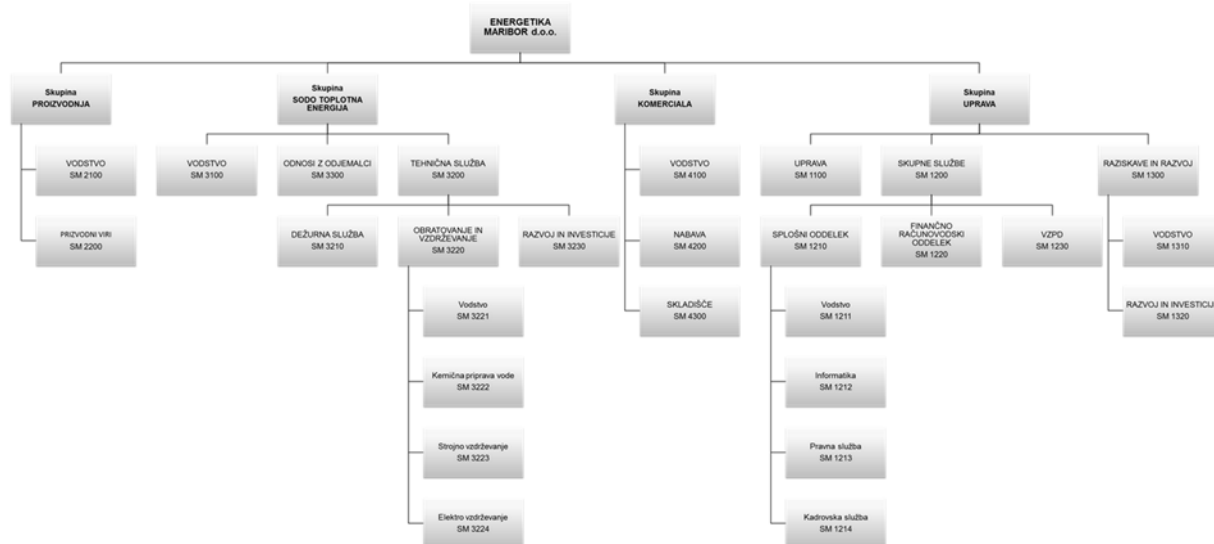
Delitev stroškov in prihodkov je izvedena skladno z Aktom o sodilih za razporejanje sredstev in obveznosti, stroškov in odhodkov ter prihodkov.

Osnovni namen razdelitve stroškov in prihodkov je natančnejše spremljanje donosnosti posamezne storitve oziroma dejavnosti. Zahteva izhaja iz Energetskega zakona, ki določa ločeno spremljanje poslovanja dejavnosti gospodarske javne službe od ostalih dejavnosti.

Za izvedbo razdelitve stroškov in prihodkov ter odhodkov je najprej potrebno določiti profitne centre in stroškovna mesta. Temu sledi določitev sodil – ključev.



Graf 7: Prikaz strukture profitnih in pod-profitnih centrov



Graf 8: Prikaz strukture stroškovnih mest

Stroški in prihodki se primarno razporejajo v profitne centre kjer nastajajo. V primerih ko posameznega stroška oziroma prihodka ni mogoče enoznačno razporediti v posamezen profitni center se za delitev uporabijo v Aktu določeni in opisani »Ključni« delitve.

V nadaljevanju so navedeni uporabljeni »ključi« oz. sodila določena z navedenim Aktom:

- a) Ključ razdelitve zaposlenih in stroškov dela
 - K1 do K7
- b) Ključ razdelitve amortizacije
- c) Ključ razdelitve stroškov in odhodkov
 - K8 do K15
- d) Ključ razdelitev prihodkov
 - K16 do K17
- e) Ključ razdelitve sredstev in obveznosti
 - K18 do K19

V spodnji tabeli so prikazana uporabljena sodila delitve po profitnih centrih.

Tabela 21: Sodila – ključi za poslovno leto 2014

Oznaka	Opis		PROIZVODNJA				SODO	KOMERCIALA				
			PC 2100	PC 2200	PC 2300	PC 2900	PC 3000	PC 4100	PC 4200	PC 4300	PC 4400	PC 4900
K1	Delež opravljenih ur po delovnih nalogih	Število ur				4115	12162					363
		Delež				24,73%	73,09%					2,18%
K2	Proizvodnja-Sodo	Delež				50,00%	50,00%					
K3	Delež plač zaposlenih	Strošek plač				28.509,38	95.278,27					8.305,06
		Delež				21,58%	72,13%					6,29%
K4	Delež izdanih računov	Število računov				143.119	10		976	206		1.192
		Delež				99,17%	0,84%		81,88%	17,28%		0,83%
K5	Število zaposlenih brez uprave	Število				7	28					2
		Delež				18,92%	75,68%					5,41%
K6	Porabljen plin - PROIZVODNJA	Količine	2.948.932	434.636	828.623							
		Delež	70,01%	10,32%	19,67%							
K7	Število zaposlenih skupaj	Število				10.855355	39.678855					2.465790
		Delež				20,48%	74,87%					4,45%
K8	Število zaposlenih SODO-PROIZVODNJA	Število				7	28					
		Delež				20,00%	80,00%					
K9	Sedanja vrednost osnovnih sredstev	Vrednost	1827759,847	241204,9045	709340,7062	2.778.305,46	7.096.192,77	78,18	0,00	118.643,16	648.853,24	767.574,57
		Delež	65,79%	8,68%	25,53%	26,11%	66,68%	0,01%	0,00%	15,46%	84,53%	7,21%
K10	Elektrika	Delež										100,00%
K11	Amortizacija	Znesek				2.746,16	9.762,48					817,94
		Delež				20,61%	73,26%					6,14%
K12	Stroški dela	Znesek				27.010,67	97.052,33					8.029,71
		Delež				20,45%	73,47%					6,08%
K13	Porabljen plin	Količine				3352524						425031
		Delež				88,75%						11,25%
K14	Porabljen plin KOTLI-KOGEK	Količine	2.293.030		730.006							
		Delež	75,85%		24,15%							
K15	Kogem	Delež			100,00%		100,00%					
K16	Prihodki PROIZVODNJA-SODO	Znesek stroškov				2.518.047,08	5.062.455,81					
		Delež				33,22%	66,78%					
K17	Prihodki in število računov (K4 POTEM K16)	Delež				32,94%	66,23%					0,83%
K18	Skupni stroški	Znesek stroškov	1.657.618,65	315.051,99	545.376,45	2.518.047,08	5.062.455,81	203.058,34		224.827,43	132.094,47	559.980,25
		Delež	65,83%	12,51%	21,66%	30,93%	62,19%	36,26%	0,00%	40,15%	23,59%	6,88%
K19	Skupni prihodki	Znesek prihodkov	1.776.676,12	265.504,66	503.330,97	2.545.511,76	5.144.938,09	218.528,52	0,00	228.890,37	80.809,75	528.228,65
		Delež	69,80%	10,43%	19,77%	30,97%	62,60%	41,37%	0,00%	43,33%	15,30%	6,43%

8.2 SKUPINSKA BILANCA STANJA PO DEJAVNOSTIH

Na dan 31.12.2014 (v EUR)

SREDSTVA	SKUPINA ENERGETIKA		PROIZVODNJA		DISTRIBUCIJA		ELEKTRIKA		OSTALO	
	31.12.2014	%	31.12.2014	%	31.12.2014	%	31.12.2014	%	31.12.2014	%
SREDSTVA	9.547.499	100	2.014.258	100	5.022.240	100	964.194	100	378.545	100
A. DOLGOROČNA SREDSTVA	6.317.156	66	1.451.636	72	3.190.791	64	181.996	19	324.471	86
I. Neopredmetena sredstva in dolgoročne aktivne časovne razmejitev	175.509	-	115.835	-	53.849	-	49	-	5.776	-
1. Dolgoročne premoženjske pravice	54.761	-	54.761	-	0	-	0	-	0	-
2. Dobro ime	-	-	-	-	-	-	-	-	-	-
3. Predjumi za neopredmetena dolgoročna sredstva	-	-	-	-	-	-	-	-	-	-
4. Dolgoročno odloženi stroški razvijanja	80.757	-	21.083	-	53.849	-	49	-	5.776	-
5. Druge dolgoročne aktivne časovne razmejitev	39.991	-	39.991	-	0	-	0	-	0	-
II. Opredmetena osnovna sredstva	3.619.996	-	677.435	-	1.455.499	-	180.428	-	138.372	-
1. Zemljišča in zgradbe	1.842.903	-	521.557	-	1.057.366	-	180.067	-	83.913	-
a) Zemljišča	606.976	-	161.531	-	412.574	-	18.118	-	14.753	-
b) Zgradbe	1.235.927	-	360.026	-	644.792	-	161.949	-	69.160	-
2. Proizvajalne naprave in stroji	1.461.283	-	76.499	-	195.388	-	177	-	20.957	-
3. Druge naprave in oprema	293.021	-	76.499	-	195.388	-	177	-	20.957	-
4. Opredmetena osnovna sredstva, ki se pridobivajo	22.789	-	2.880	-	7.357	-	7	-	12.545	-
a) Opredmetena osnovna sredstva v gradnji in izdelavi	22.789	-	2.880	-	7.357	-	7	-	12.545	-
b) Predjumi za pridobitev opredmetenih osnovnih sredstev	-	-	-	-	-	-	-	-	-	-
III. Naložbene nepremičnine	-	-	-	-	-	-	-	-	-	-
IV. Dolgoročne finančne naložbe	2.171.194	-	566.873	-	1.447.756	-	1.307	-	155.258	-
1. Dolgoročne finančne naložbe, razen posojil	2.171.194	-	566.873	-	1.447.756	-	1.307	-	155.258	-
a) Delnice in deleži v družbah v skupini	0	-	0	-	0	-	0	-	0	-
b) Delnice in deleži v pridruženih družbah	1.365.197	-	356.453	-	910.313	-	819	-	97.612	-
c) Druge delnice in deleži	805.997	-	210.420	-	537.443	-	488	-	57.646	-
č) Druge dolgoročne finančne naložbe	-	-	-	-	-	-	-	-	-	-
2. Dolgoročna posojila	-	-	-	-	-	-	-	-	-	-
a) Dolgoročna posojila družbam v skupini	-	-	-	-	-	-	-	-	-	-
b) Dolgoročna posojila drugim	-	-	-	-	-	-	-	-	-	-
c) Dolgoročno nevplačani vpoklicani kapital	-	-	-	-	-	-	-	-	-	-
V. Dolgoročne poslovne terjatve	-	-	-	-	-	-	-	-	-	-
1. Dolgoročne poslovne terjatve do družb v skupini	-	-	-	-	-	-	-	-	-	-
2. Dolgoročne poslovne terjatve do kupcev	0	-	-	-	-	-	-	-	-	-
3. Dolgoročne poslovne terjatve do drugih	0	-	-	-	-	-	-	-	-	-
VI. Odložene terjatve za davek	350.457	-	91.493	-	233.687	-	212	-	25.065	-
B. KRATKOROČNA SREDSTVA	3.213.723	34	557.028	28	1.824.222	36	778.908	81	53.565	14
I. Sredstva (skupine za odtujitev) za prodajo	-	-	-	-	-	-	-	-	-	-
II. Zaloge	87.269	-	27.029	-	54.631	-	2.320	-	3.289	-
1. Material	87.269	-	27.029	-	54.631	-	2.320	-	3.289	-
2. Nedokončana proizvodnja	-	-	-	-	-	-	-	-	-	-
3. Proizvodi in trgovsko blago	-	-	-	-	-	-	-	-	-	-
4. Predjumi za zaloge	-	-	-	-	-	-	-	-	-	-
III. Kratkoročne finančne naložbe	-	-	-	-	-	-	-	-	-	-
1. Kratkoročne finančne naložbe, razen posojil	-	-	-	-	-	-	-	-	-	-
a) Delnice in deleži v družbah v skupini	-	-	-	-	-	-	-	-	-	-
b) Druge delnice in deleži	-	-	-	-	-	-	-	-	-	-
c) Druge kratkoročne finančne naložbe	-	-	-	-	-	-	-	-	-	-
2. Kratkoročna posojila	-	-	-	-	-	-	-	-	-	-
a) Kratkoročna posojila družbam v skupini	-	-	-	-	-	-	-	-	-	-
b) Kratkoročna posojila drugim	-	-	-	-	-	-	-	-	-	-
c) Kratkoročno nevplačani vpoklicani kapital	-	-	-	-	-	-	-	-	-	-
IV. Kratkoročne poslovne terjatve	2.366.900	-	231.512	-	1.719.532	-	366.199	-	49.657	-
1. Kratkoročne poslovne terjatve do družb v skupini	0	-	0	-	0	-	0	-	0	-
2. Kratkoročne poslovne terjatve do kupcev	2.068.167	-	144.361	-	1.524.729	-	356.826	-	42.251	-
3. Kratkoročne poslovne terjatve do drugih	298.733	-	87.151	-	194.803	-	9.373	-	7.406	-
V. Denarna sredstva	759.554	-	298.487	-	50.059	-	410.389	-	619	-
C. KRATKOROČNE AKTIVNE ČASOVNE RAZMEJITVE	16.620	0	5.594	0	7.226	0	3.290	0	510	0
IZVENBILANČNA EVIDENCA	14.578.453	0	788.127	0	8.915.276	0	1.171.498	0	3.703.553	0

OBVEZNOSTI DO VIROV SREDSTEV	ENERGETIKA		PROIZVODNJA		DISTRIBUCIJA		ELEKTRIKA		OSTALO	
	31.12.2014	%	31.12.2014	%	31.12.2014	%	31.12.2014	%	31.12.2014	%
	9.547.499	100	2.148.939	100	4.248.009	100	1.530.984	100	1.619.567	100
A. KAPITAL	5.715.323	60	1.203.192	56	2.429.810	57	498.361	33	1.583.960	98
I. Vpoklicani kapital	1.011.100	-	32.775	-	691.669	-	3.493	-	283.163	-
1. Osnovni kapital	1.011.100	-	32.775	-	691.669	-	3.493	-	283.163	-
2. Nevpoklicani kapital (kot odbitna postavka)	0	-	-	-	-	-	-	-	-	-
II. Kapitalske rezerve	375.525	-	123.709	-	248.714	-	26	-	3.076	-
III. Rezerve iz dobička	2.176.101	-	716.874	-	1.441.253	-	151	-	17.823	-
1. Zakonske rezerve	101.110	-	33.309	-	66.966	-	7	-	828	-
2. Rezerve za lastne delnice in lastne poslovne deleže	-	-	-	-	-	-	-	-	-	-
3. Lastne delnice in lastni poslovni deleži (kot odbitna postavka)	-	-	-	-	-	-	-	-	-	-
4. Statutarne rezerve	-	-	-	-	-	-	-	-	-	-
5. Druge rezerve iz dobička	2.074.991	-	683.565	-	1.374.287	-	144	-	16.995	-
IV. Presežek iz prevrednotenja	-43.692	-	-8.949	-	-32.710	-	-17	-	-2.016	-
V. Preneseni čisti poslovni izid	950.591	-	14.800	-	-	-	29.874	-	905.917	-
VI. Čisti poslovni izid poslovnega leta	1.245.698	-	323.983	-	80.884	-	464.834	-	375.997	-
B. REZERVACIJE IN DOLGOROČNE PASIVNE ČASOVNE RAZMEJITVE	269.590	3	61.154	3	197.716	5	87	0	10.633	1
1. Rezervacije za pokojnine in podobne obveznosti	221.947	-	45.459	-	166.162	-	87	-	10.239	-
2. Druge rezervacije	-	-	-	-	-	-	-	-	-	-
3. Dolgoročne pasivne časovne razmejitve (emisijski kup)	47.643	-	15.695	-	31.554	-	0	-	394	-
C. DOLGOROČNE OBVEZNOSTI	1.360.359	14	533.258	25	102.162	2	723.665	47	1.274	0
I. Dolgoročne finančne obveznosti	1.360.359	-	533.258	-	102.162	-	723.665	-	1.274	-
1. Dolgoročne finančne obveznosti do družb v skupini	-	-	-	-	-	-	-	-	-	-
2. Dolgoročne finančne obveznosti do bank	1.360.359	-	533.258	-	102.162	-	723.665	-	1.274	-
3. Dolgoročne finančne obveznosti na podlagi obveznic	-	-	-	-	-	-	-	-	-	-
4. Druge dolgoročne finančne obveznosti	-	-	-	-	-	-	-	-	-	-
II. Dolgoročne poslovne obveznosti	-	-	-	-	-	-	-	-	-	-
1. Dolgoročne poslovne obveznosti do družb v skupini	-	-	-	-	-	-	-	-	-	-
2. Dolgoročne poslovne obveznosti do dobaviteljev	-	-	-	-	-	-	-	-	-	-
3. Dolgoročne menične obveznosti	-	-	-	-	-	-	-	-	-	-
4. Dolgoročne poslovne obveznosti na podlagi predujmov	-	-	-	-	-	-	-	-	-	-
5. Druge dolgoročne poslovne obveznosti	-	-	-	-	-	-	-	-	-	-
III. Odložene obveznosti za davek	-	-	-	-	-	-	-	-	-	-
Č. KRATKOROČNE OBVEZNOSTI	2.190.612	23	347.739	16	1.511.063	36	308.567	20	23.243	1
I. Obveznosti, vključene v skupine za odčitjeve	-	-	-	-	-	-	-	-	-	-
II. Kratkoročne finančne obveznosti	387.558	-	122.230	-	164.813	-	89.572	-	10.943	-
1. Kratkoročne finančne obveznosti do družb v skupini	-	-	-	-	-	-	-	-	-	-
2. Kratkoročne finančne obveznosti do bank	285.704	-	101.369	-	88.559	-	89.532	-	6.244	-
3. Kratkoročne finančne obveznosti na podlagi obveznic	-	-	-	-	-	-	-	-	-	-
4. Druge kratkoročne finančne obveznosti	101.854	-	20.861	-	76.254	-	40	-	4.699	-
III. Kratkoročne poslovne obveznosti	1.803.054	-	225.509	-	1.346.250	-	218.995	-	12.300	-
1. Kratkoročne poslovne obveznosti do družb v skupini	0	-	0	-	0	-	0	-	0	-
2. Kratkoročne poslovne obveznosti do dobaviteljev	1.471.812	-	117.910	-	1.177.036	-	176.866	-	0	-
3. Kratkoročne menične obveznosti	-	-	-	-	-	-	-	-	-	-
4. Kratkoročne poslovne obveznosti na podlagi predujmov	-	-	-	-	-	-	-	-	-	-
5. Druge kratkoročne poslovne obveznosti	331.242	-	107.599	-	169.214	-	42.129	-	12.300	-
D. KRATKOROČNE PASIVNE ČASOVNE RAZMEJITVE	11.615	0	3.596	0	7.258	0	304	0	457	0
IZVENBILANČNA EVIDENCA	14.578.453	0	788.127	0	8.915.276	0	1.171.498	0	3.703.553	0

8.3 SKUPINSKI IZKAZ USPEHA PO DEJAVNOSTIH

V obdobju od 01.01.2014 do 31.12.2014 (v EUR)

	SKUPINA ENERGETIKA	PROIZVODNJA	DISTRIBUCIJA	ELEKTRIKA	OSTALO
1. Čisti prihodki od prodaje	9.693.786	3.211.635	4.499.900	1.699.149	283.103
Opravljanje GJS	6.738.278	2.217.554	4.458.324	0	62.400
Opravljanje drugih dejavnosti	2.955.508	994.081	41.576	1.699.149	220.703
2. Sprememba vrednosti zalog proizvodov in nedokončane proizvodnje	-	-	-	-	-
3. Usredstveni lastni proizvodi in lastne storitve	-	-	-	-	-
4. Drugi poslovni prihodki (s prevrednotovalnimi poslovnimi prihodki)	458.825	149.310	285.873	30	23.612
5. Stroški blaga, materiala in storitev	-	-	-	-	-
Nabavna vrednost prodanih blaga in materiala ter stroški porabljenega materiala	5.989.543	2.491.914	2.398.788	1.024.655	74.186
Stroški storitev	1.302.539	241.614	915.472	75.806	69.647
6. Stroški dela	1.655.375	338.495	1.216.252	844	99.784
Stroški plač	1.231.270	251.773	904.650	628	74.219
Stroški socialnih zavarovanj	231.034	47.246	169.741	116	13.931
od tega stroški pokojninskih zavarovanj	149.436	30.560	109.791	75	9.011
Drugi stroški dela	193.071	39.483	141.849	97	11.642
7. Odpisi vrednosti	653.178	84.249	478.950	77.303	12.676
Amortizacija	287.759	84.249	116.549	77.278	9.683
Prevrednotovalni poslovni odhodki pri neopredmetenih dolgoročnih sredstvih in opredmetenih osnovnih sredstvih	95	0	94	0	1
Prevrednotovalni poslovni odhodki pri obratnih sredstvih	365.324	0	362.307	25	2.992
8. Drugi poslovni odhodki	147.011	11.673	32.989	2.394	99.955
9. Finančni prihodki iz deležev	829.290	129.735	260.828	13.906	424.821
Finančni prihodki iz deležev v družbah v skupini	-	-	-	-	-
Finančni prihodki iz deležev v pridruženih družbah	809.876	123.730	248.755	13.421	423.970
Finančni prihodki iz deležev v drugih družbah	-	-	-	-	-
Drugi prihodki iz drugih naložb	19.414	6.005	12.073	485	851
10. Finančni prihodki iz danih posojil	-	-	-	-	-
Finančni prihodki iz posojil, danih družbam v skupini	-	-	-	-	-
Finančni prihodki iz posojil, danih drugim	-	-	-	-	-
11. Finančni prihodki iz poslovnih terjatev	115.901	38.187	76.709	57	948
Finančni prihodki iz poslovnih terjatev do družb v skupini	-	-	-	-	-
Finančni prihodki iz poslovnih terjatev do drugih	115.901	38.187	76.709	57	948
12. Finančni odhodki iz oslabitve in odpisov finančnih naložb	-	-	-	-	-
13. Finančni odhodki iz finančnih obveznosti	76.161	24.153	17.462	34.007	539
Finančni odhodki iz posojil, prejetih od družb v skupini	0	0	0	0	0
Finančni odhodki iz posojil, prejetih od bank	68.899	22.668	12.127	34.003	101
Finančni odhodki iz izdanih obveznic	-	-	-	-	-
Finančni odhodki iz drugih finančnih obveznosti	7.262	1.485	5.335	4	438
14. Finančni odhodki iz poslovnih obveznosti	346	0	343	0	3
Finančni odhodki iz poslovnih obveznosti do družb v skupini	-	-	-	-	-
Finančni odhodki iz obveznosti do dobaviteljev in meničnih obveznosti	346	0	343	0	3
Finančni odhodki iz drugih poslovnih obveznosti	-	-	-	-	-
15. Drugi prihodki	52.873	16.902	21.627	9.221	5.123
16. Drugi odhodki	2.904	584	2.185	3	132
17. Davek iz dobička	33.754	13.502	0	20.252	0
18. Odloženi davki	2.592	802	1.612	65	114
19. ČISTI POSLOVNI IZID OBRAČUNSKEGA OBDOBJA	1.287.272	338.783	80.884	487.034	380.571

8.4 SKUPINSKI IZKAZ DENARNIH TOKOV PO DEJAVNOSTIH

V obdobju od 01.01.2014 do 31.12.2014 (v EUR)

	SKUPINA ENERGETIKA	PROIZVODNJA	DISTRIBUCIJA	ELEKTRIKA	OSTALO
A. DENARNI TOKOVI PRI POSLOVANJU					
a Postavke izkaza poslovnega izida	1.351.498	568.790	267.558	929.170	49.557
Poslovni prihodki (razen za prevrednotenje) in finančni prihodki iz poslovnih terjatev	11.051.938	3.717.072	4.883.542	2.160.012	291.312
Poslovni odhodki brez amortizacije (razen za prevrednotenje) in finančni odhodki iz poslovnih obveznosti	9.700.440	3.148.282	4.615.984	1.230.842	241.755
Davki iz dobička in drugi davki, ki niso zajeti v poslovnih odhodkih	-	-	-	-	-
b Spremembe čistih obratnih sredstev (in časovnih razmejitev, rezervacij ter odloženih terjatev in obveznosti za davek) poslovnih postavk bilance stanja	-391.682	-164.577	93.518	-297.505	-23.118
Začetne manj končne poslovne terjatve	-464.164	-186.003	-34.954	-218.910	-24.297
Začetne manj končne aktivne kratkoročne časovne razmejitve	10.232	2.712	9.472	-2.620	668
Začetne manj končne odložene terjatve za davek	5.184	1.354	3.456	4	370
Začetna manj končna sredstva (skupine za odtujitev) za prodajo	-	-	-	-	-
Začetne manj končne zaloge	-299	-92	-187	-8	-12
Končni manj začetni poslovni dolgovi	7.248	-37	85.772	-76.290	-2.197
Končne manj začetne pasivne časovne razmejitve in rezervacije	50.117	17.489	29.959	319	2.350
Končne manj začetne odložene obveznosti za davek	-	-	-	-	-
c Prebitek prejemkov (izdatkov) pri poslovanju (a+b)	959.816	404.213	361.076	631.665	26.439
B. DENARNI TOKOVI PRI NALOŽENJU					
a Prejemki pri naložbenju	426.801	131.231	266.245	10.644	18.681
Prejemki od dobjenih obresti in deležev v dobičku drugih, ki se nanašajo na naložbenje	419.481	129.767	260.828	10.498	18.388
Prejemki od odtujitve neopredmetenih sredstev	-	-	-	-	-
Prejemki od odtujitve opredmetenih osnovnih sredstev	7.320	1.464	5.417	146	293
Prejemki od odtujitve naložbenih nepremičnin	-	-	-	-	-
Prejemki od odtujitve dolgoročnih finančnih naložb	-	-	-	-	-
Prejemki od odtujitve kratkoročnih finančnih naložb	-	-	-	-	-
b Izdatki pri naložbenju	-744.146	-154.797	-399.414	-160.760	-29.174
Izdatki za pridobitev neopredmetenih sredstev	-7.417	-1.483	-5.414	-74	-445
Izdatki za pridobitev opredmetenih osnovnih sredstev	-736.729	-153.314	-394.000	-160.686	-28.729
Izdatki za pridobitev naložbenih nepremičnin	-	-	-	-	-
Izdatki za pridobitev dolgoročnih finančnih naložb	-	-	-	-	-
Izdatki za pridobitev kratkoročnih finančnih naložb	-	-	-	-	-
c Prebitek prejemkov (izdatkov) pri naložbenju (a+b)	-317.345	-23.566	-133.169	-150.116	-10.493
C. DENARNI TOKOVI PRI FINANCIRANJU					
a Prejemki pri financiranju	466.168	518	1.917	52	104
Prejemki od vplačanega kapitala	-	-	-	-	-
Prejemki od povečanja dolgoročnih finančnih obveznosti	463.577	185.431	-	278.146	-
Prejemki od povečanja kratkoročnih finančnih obveznosti	2.591	518	1.917	52	104
b Izdatki pri financiranju	-548.009	-150.332	-291.580	-89.283	-16.813
Izdatki za dane obresti, ki se nanašajo na financiranje	-71.276	-22.199	-17.476	-31.061	-540
Izdatki za vračila kapitala	-	-	-	-	-
Izdatki za odplačila dolgoročnih finančnih obveznosti	-225.996	-77.486	-88.559	-53.707	-6.244
Izdatki za odplačila kratkoročnih finančnih obveznosti	-737	-647	-545	485	-29
Izdatki za izplačila dividend in drugih deležev v dobičku	-250.000	-50.000	-185.000	-5.000	-10.000
c Prebitek prejemkov (izdatkov) pri financiranju (a+b)	-81.841	-149.814	-289.663	-89.231	-16.710
Č. KONČNO STANJE DENARNIH SREDSTEV (x+y)	759.554	298.487	50.059	410.389	619
x Denarni izid v obdobju (Ac+Bc+Cc)	560.630	230.832	-61.756	392.318	-764
y Začetno stanje denarnih sredstev	198.924	67.655	111.815	18.071	1.383

9 POSLI S POVEZANIMI DRUŽBAMI

Energetika Maribor d.o.o. posluje tako z odvisno družbo Energijo in okolje d.o.o. kot s pridruženo družbo Moja energija d.o.o.

9.1 POSLI Z DRUŽBO ENERGIJA IN OKOLJE D.O.O.

Naročnik Energija in okolje d.o.o.

Energetika Maribor d.o.o. ima sklenjene naslednje pogodbe z Energijo in okolje d.o.o. kot sledi:

- pogodbo o podelitvi stavbne pravice (katera je podrobno obrazložena pod poglavjem 3.2.),
- pogodbo o upravljanju in vzdrževanju,
- letno pogodbo o odkupu in dobavi toplote za leto 2014,
- ter pogodbo o premostitvi likvidnostnega posojila.

Pogodba o podelitvi stavbne pravice

Datum knjiženja	Št.	Opis	Znesek	Znesek z DDV
20.2.2014	14-PR011956K	Nadomestilo za stavbno pravico	434,60	530,21
28.2.2014	14-PR023944K	Nadomestilo za stavbno pravico	434,60	530,21
31.3.2014	14-PR035917K	Nadomestilo za stavbno pravico	434,60	530,21
30.4.2014	14-PR048200K	Nadomestilo za stavbno pravico	434,60	530,21
31.5.2014	14-PR048217K	Nadomestilo za stavbno pravico	434,60	530,21
30.6.2014	14-PR060159K	Nadomestilo za stavbno pravico	434,60	530,21
31.7.2014	14-PR072106K	Nadomestilo za stavbno pravico	434,60	530,21
31.8.2014	14-PR084048K	Nadomestilo za stavbno pravico	434,60	530,21
30.9.2014	14-PR095982K	Nadomestilo za stavbno pravico	434,60	530,21
31.10.2014	14-PR107943K	Nadomestilo za stavbno pravico	434,60	530,21
30.11.2014	14-PR119911K	Nadomestilo za stavbno pravico	434,60	530,21
31.12.2014	14-PR132103K	Nadomestilo za stavbno pravico	434,60	530,21

Pogodba o upravljanju in vzdrževanju

Datum knjiženja	Št.	Opis	Znesek	Znesek z DDV
31.5.2014	14-PR048216K	Nadzor in vzdrževanje	1.920,18	2.342,62
30.6.2014	14-PR060160K	Nadzor in vzdrževanje	640,06	780,87
31.7.2014	14-PR072105K	Nadzor in vzdrževanje	640,06	780,87
26.8.2014	14-PR084024K	Material za vzdrževanje	3.309,33	4.037,38
31.8.2014	14-PR084049K	Nadzor in vzdrževanje	640,06	780,87
30.9.2014	14-PR095983K	Nadzor in vzdrževanje	640,06	780,87
22.10.2014	14-PR107918K	Material za vzdrževanje	2.775,35	3.385,93
31.10.2014	14-PR107944K	Nadzor in vzdrževanje	640,06	780,87
30.11.2014	14-PR119912K	Nadzor in vzdrževanje	640,06	780,87
31.12.2014	14-PR132104K	Nadzor in vzdrževanje	640,06	780,87

Naročnik Energetika Maribor d.o.o.

Letna pogodba o odkupu in dobavi toplote za leto 2014

Datum knjiženja	Št.	Opis	Znesek	Znesek z DDV
31.1.2014	14-151-100001	Toplotna energija	2.288,88	2.792,43
31.3.2014	14-151-100010	Toplotna energija	76.321,50	93.112,23
30.4.2014	14-151-100013	Toplotna energija	66.255,90	80.832,20
31.5.2014	14-151-100016	Toplotna energija	76.903,92	93.822,78
30.6.2014	14-151-100018	Toplotna energija	61.389,90	74.895,68
31.7.2014	14-151-100020	Toplotna energija	76.757,08	93.643,64
31.8.2014	14-151-100022	Toplotna energija	73.471,09	89.634,73
30.9.2014	14-151-100024	Toplotna energija	62.726,82	76.526,72
31.10.2014	14-151-100027	Toplotna energija	78.357,12	95.595,69
30.11.2014	14-151-100030	Toplotna energija	72.914,14	88.955,25
31.12.2014	14-151-100035	Toplotna energija	72.307,20	88.214,78

Posojilo za premostitev likvidnostnih težav

Datum knjiženja	Št.	Opis	Znesek	Znesek z DDV
4.12.2014	SPAR14-229	ENMB-posojilo-01/2014	50.000,00	50.000,00
14.12.2014	14-150-101485	Obresti od posojila	14,00	14,00

9.2 POSLI Z DRUŽBO MOJA ENERGIJA D.O.O.**Naročnik Moja energija d.o.o.**

Energetika Maribor d.o.o. ima sklenjene naslednje pogodbe z Mojo energijo d.o.o. kot sledi:

- pogodbo o najemu zemljišča,
- pogodbo o upravljanju in vzdrževanju,
- ter letno pogodbo o odkupu in dobavi toplote za leto 2014.

Pogodba o najemu zemljišča

Datum knjiženja	Št. izdanega računa	Opis	Znesek	Znesek z DDV
17.1.2014	14-PR000010K	Najemnina	3.903,45	3.903,45
17.2.2014	14-PR011953K	Najemnina	3.903,45	3.903,45
17.3.2014	14-PR023940K	Najemnina	3.903,45	3.903,45
18.4.2014	14-PR035918K	Najemnina	3.903,45	3.903,45
16.5.2014	14-PR048187K	Najemnina	3.903,45	3.903,45
16.6.2014	14-PR060146K	Najemnina	3.903,45	3.903,45
17.7.2014	14-PR072097K	Najemnina	3.903,45	3.903,45
18.8.2014	14-PR084019K	Najemnina	3.903,45	3.903,45
16.9.2014	14-PR095969K	Najemnina	3.903,45	3.903,45
20.10.2014	14-PR107908K	Najemnina	3.903,45	3.903,45
20.11.2014	14-PR119891K	Najemnina	3.903,45	3.903,45
16.12.2014	14-PR132067K	Najemnina	3.903,45	3.903,45

Pogodba o upravljanju in vzdrževanju

Datum knjiženja	Št. izdanega računa	Opis	Znesek	Znesek z DDV
31.1.2014	14-PR000018K	Vzdrževanje in upravljanje	5.423,72	6.616,94
28.2.2014	14-PR012007K	Vzdrževanje in upravljanje	5.423,72	6.616,94
31.3.2014	14-PR023958K	Vzdrževanje in upravljanje	5.423,72	6.616,94
30.4.2014	14-PR036228K	Vzdrževanje in upravljanje	5.423,72	6.616,94
31.5.2014	14-PR048215K	Vzdrževanje in upravljanje	5.423,72	6.616,94
13.6.2014	14-PR060145K	Porabljen drobni material	2.633,64	3.213,04
30.6.2014	14-PR060158K	Vzdrževanje in upravljanje	5.423,72	6.616,94
31.7.2014	14-PR072103K	Vzdrževanje in upravljanje	5.423,72	6.616,94
31.8.2014	14-PR084046K	Vzdrževanje in upravljanje	5.423,72	6.616,94
30.9.2014	14-PR095981K	Vzdrževanje in upravljanje	5.423,72	6.616,94
31.10.2014	14-PR107942K	Vzdrževanje in upravljanje	5.423,72	6.616,94
30.11.2014	14-PR119910K	Vzdrževanje in upravljanje	5.423,72	6.616,94
30.12.2014	14-PR132097K	Porabljen drobni material	897,68	1.095,17
31.12.2014	14-PR132102K	Vzdrževanje in upravljanje	5.423,72	6.616,94

Naročnik Energetika Maribor d.o.o.

Letna pogodba o odkupu in dobavi toplote za leto 2014

Datum knjiženja	Št.	Opis	Znesek	Znesek z DDV
31.1.2014	14-151-100002	Toplotna energija	247.663,55	302.149,53
31.1.2014	14-151-100003	Toplotna energija	2.277,02	2.777,96
28.2.2014	14-151-100004	Toplotna energija	215.472,60	262.876,57
28.2.2014	14-151-100005	Toplotna energija	22.475,60	27.420,23
28.2.2014	14-151-100008	Toplotna energija	233.809,38	285.247,44
28.2.2014	14-151-100009	Toplotna energija	27.846,56	33.972,80
31.3.2014	14-151-100011	Toplotna energija	200.355,19	244.433,33
31.3.2014	14-151-100012	Toplotna energija	30.478,02	37.183,18
30.4.2014	14-151-100014	Toplotna energija	102.577,32	125.144,33
30.4.2014	14-151-100015	Toplotna energija	25.035,29	30.543,05
31.5.2014	14-151-100017	Toplotna energija	18.610,02	22.704,22
30.6.2014	14-151-100019	Toplotna energija	11.089,95	13.529,74
31.7.2014	14-151-100021	Toplotna energija	8.919,82	10.882,18
31.8.2014	14-151-100023	Toplotna energija	8.422,05	10.274,90
30.9.2014	14-151-100026	Toplotna energija	7.308,00	8.915,76
31.10.2014	14-151-100028	Toplotna energija	26.318,04	32.108,01
31.10.2014	14-151-100029	Toplotna energija	11.868,92	14.480,08
30.11.2014	14-151-100031	Toplotna energija	172.455,36	210.395,54
30.11.2014	14-151-100032	Toplotna energija	18.923,52	23.086,69
31.12.2014	14-151-100036	Toplotna energija	25.168,92	30.706,08
31.12.2014	14-151-100037	Toplotna energija	206.789,52	252.283,21

10 DODATNA RAZKRITJA

10.1 SPLOŠNO

SRS 35 opredeljuje računovodsko spremljanje gospodarskih javnih služb in je povezan z vsemi slovenskimi računovodskimi standardi.

10.2 POSEBNOSTI VRST SREDSTEV IN NAČINA NJIHOVEGA IZKAZOVANJA

SRS 35 določa, da morajo podjetja v svojih poslovnih knjigah ločeno izkazovati vse vrste sredstev za opravljanje javne gospodarske službe ter opravljanje drugih dejavnosti.

Na osnovi Odloka o ustanovitvi Javnega podjetja Energetika Maribor d.o.o. je kot gospodarska javna služba navedena oskrba s paro in vročo vodo. Vsa sredstva se uporabljajo za gospodarsko javno službo oskrbe s paro in vročo vodo.

10.3 POSEBNOSTI VRST OBVEZNOSTI DO VIROV SREDSTEV IN NAČINOV NJIHOVEGA IZKAZOVANJA

Osnovni kapital je vložil v podjetje edini družbenik Mestna občina Maribor.

Mestna občina Maribor vlaga finančna sredstva v nove nabave in investicijsko vzdrževanje infrastrukture, naše podjetje pa je po pogodbi o najemu infrastrukture dolžno poleg ostalih stroškov pokrivati stroške tekočega vzdrževanja.

10.4 POSEBNOSTI OBRAČUNA AMORTIZACIJE

Amortizacija za infrastrukturo se obračunava po metodi enakomernega časovnega amortiziranja ter po amortizacijskih stopnjah, ki so navedene v veljavni Uredbi o oblikovanju cen proizvodnje in distribucije pare in tople vode za namene daljinskega ogrevanja za tarifne odjemalce oziroma vsakokrat veljavno zakonodajo zadevnega področja.

Obračunana amortizacija je osnova za najemnino za infrastrukturo.

10.5 POSEBNOSTI VRST STROŠKOV IN ODHODKOV TER NAČINOV NJIHOVEGA IZKAZOVANJA

Energetika Maribor pri evidentiranju stroškov in odhodkov upošteva SRS od 13 – 16 v povezavi z SRS 35. Podjetje vodi vse stroške (odhodke) in prihodke po stroškovnih mestih in profitnih centrih ločeno za gospodarsko javno službo in ostale dejavnosti.

Podjetje je v 100 % lasti Mestne občine Maribor.

Odhodki se pripoznajo, če je zmanjšanje gospodarskih koristi v obračunskem obdobju povezano z zmanjšanjem sredstev ali s povečanjem obveznosti in je to zmanjšanje mogoče zanesljivo izmeriti.

Podjetje razčlenjuje odhodke na poslovne, finančne in druge odhodke.

Poslovni odhodki se pripoznajo, ko se stroški ne zadržujejo več v zalogah materiala oz. ko je trgovsko blago prodano.

Stroški materiala in storitev obsegajo vse stroške nabavnih vrednosti prodanih količin trgovskega blaga, materiala, proizvodnih in neproizvodnih storitev, ki so nastali z izvajanjem poslovnega procesa.

Stroški dela obsegajo stroške bruto plač in nadomestil, prispevke in davke v zvezi z zaposlenimi, kot so regres, prehrana, prevoz na delo, odpravnine in jubilejne nagrade. Med stroške dela podjetje izkazuje tudi rezervacije za odpravnine in jubilejne nagrade.

Prevrednotovalni poslovni odhodki se pripoznavajo, ko je opravljeno ustrezno prevrednotenje, ne glede na njihov vpliv na poslovni izid. Prevrednotovalni poslovni odhodki se pojavljajo v zvezi z neopredmetenimi dolgoročnimi sredstvi, opredmetenimi osnovnimi sredstvi ter obratnimi sredstvi (terjatve, zaloge) zaradi njihove oslabitve.

Finančni odhodki so odhodki za financiranje in odhodki za naložbenje in se pripoznajo po obračunu ne glede na plačila, ki so povezana z njimi.

Druge odhodke sestavljajo neobičajne postavke, ki se izkazuje v dejansko nastalih zneskih.

10.6 POSEBNOSTI RAZČLENJEVANJA IN MERJENJA PRIHODKOV

Podjetje pripozna prihodke, če je povečanje gospodarskih koristi v obračunskem obdobju povezano s povečanjem sredstev ali znižanjem dolga in je povečanje mogoče zanesljivo izmeriti oz. tedaj, ko se upravičeno pričakuje, da bodo vodili do prejemkov, če ti niso uresničeni že ob nastanku.

Podjetje razčlenjuje prihodke na poslovne, finančne in druge prihodke.

Podjetje ločeno izkazuje prihodke od javne gospodarske službe ter prihodke od ostalih dejavnosti.

Poslovni prihodki so prihodki od prodaje proizvodov, storitev in trgovskega blaga in se merijo na podlagi prodajnih cen, navedenih v računih ali drugih listinah, zmanjšanih za popuste, odobrene pri prodaji ali kasneje. Prispevki, takse ali druga plačila, ki jih javno podjetje na podlagi zakona pobira za državo ali lokalno skupnost, niso prihodki javnega podjetja.

Finančni prihodki so prihodki iz naložbenja. Pojavljajo se v zvezi z dolgoročnimi in kratkoročnimi finančnimi naložbami in tudi v zvezi s terjatvami.

Finančni prihodki se priznavajo ob obračunu ne glede na prejemke, če ne obstaja utemeljen dvom glede njihove velikosti, zapadlosti v plačilo in poplačljivosti.

Druge prihodke sestavljajo neobičajne postavke. Pojavljajo se v dejansko nastalih zneskih.

10.7 POSEBNOSTI UGOTAVLJANJA IN OBRAVNAVANJA RAZNIH VRST POSLOVNEGA IZIDA

Poslovni izid je razlika med prihodki in stroški oz. odhodki. Podjetje ločeno izkazuje bilanco stanja, izkaz poslovnega izida ter izkaz denarnih tokov za javno gospodarsko službo in ločeno za ostale dejavnosti. Prav tako izkazuje poslovni izid za podjetje kot celoto.

10.8 POSEBNOSTI PREVREDNOTOVANJA

SRS 35.28 opredeljuje uporabo modela nabavne vrednosti za merjenje opredmetenih osnovnih sredstev. Ta model uporabljamo za vsa osnovna sredstva.

10.9 OBLIKA IZKAZA STANJA

Na osnovi SRS 35.29 ima bilanca stanja in podbilanca bilanca stanja po dejavnostih naše družbe obliko dvostranske bilance stanja in vsebuje postavke, opredeljene v SRS 24.

10.10 OBLIKA IZKAZA POSLOVNEGA IZIDA IN IZKAZA DENARNIH TOKOV

Na osnovi SRS 35.30 in 35.31 uporabljamo pri sestavljanju Izkaza poslovnega izida SRS 25 – Oblike izkaza poslovnega izida (različica I) za zunanje poslovno poročanje in od leta 2010 dalje tudi Izkaz drugega vseobsegajočega donosa na osnovi sprememb SRS v letu 2010.

Na osnovi SRS 35.30 uporabljamo pri sestavljanju Izkaza denarnih tokov SRS 26 – Oblike izkaza denarnih tokov za zunanje poslovno poročanje.

Na osnovi SRS 35.32 razčlenjujemo čiste prihodke od prodaje na del, ki smo ga pridobili z opravljanjem gospodarskih javnih služb in del, ki smo ga pridobili z opravljanjem drugih dejavnosti - s temi prihodki pa smo izboljšali poslovni izid poslovnega leta.

11 SKUPINSKI RAČUNOVODSKI KAZALNIKI

V skladu z zahtevami SRS 30.28 prikazujemo v nadaljevanju obvezne kazalnike iz SRS 29:

Vrsta kazalca	31.12.2014	31.12.2013
Koeficient gospodarnosti poslovanja		
1. Poslovni prihodki : poslovni odhodki	1,04	1,04
Kazalniki finančnega ravnotežja		
1. Koef,kratkor.pokritosti kratkoroč.obveznosti Kratkoročni koeficient Kratkoročna sredstva : kratkoročni viri	1,47	1,28
2. Koef,pospeš.pokritosti kratkoroč.obveznosti Pospešeni koeficient kratkoročna sredstva-zaloge : kratkoročni viri	1,43	1,24
3. Koef,neposred.pokritosti kratkoroč.obveznosti Hitri koeficient denar in vrednostni papirji : kratkoročni viri	0,35	0,10
4. Koeficient kapitalske pokritosti osnovnih sreds. Kapital : osnovna sredstva	1,52	1,57
Kazalniki stanja financiranja in investiranja		
1. Stopnja lastniškosti financiranja Kapital : obveznosti do virov sredstev	0,60	0,61
2. Stopnja dolgoročnosti financiranja vsota kapitala in dolg.obv.: obv.do virov sred.	0,77	0,76
3. Stopnja osnovnosti investiranja osnovna sredstva : sredstva	0,39	0,39
4. Stopnja dolgoročnosti investiranja vsota os.sred, dolg.fin.nal in dolgpos.ter.: sredst.	0,62	0,65
Kazalniki donosa		
1. Koeficient čiste dobičkonosnosti kapitala Celotni dobiček : trajni kapita (brez dob tekočega leta)	0,30	0,31

12 IZJAVA O ODGOVORNOSTI UPRAVE

Uprava potrjuje skupinske računovodske izkaze za leto, končano na dan 31. decembra 2014 in uporabljene računovodske usmeritve izkazane v računovodskem poročilu, ki je sestavni del letnega poročila.

Uprava je odgovorna za pripravo skupinskega letnega poročila tako, da le-to predstavlja resnično in pošteno sliko premoženjskega stanja podjetja in izidov njegovega poslovanja za leto 2014.

Uprava potrjuje, da so bile računovodske ocene izdelane po načelu previdnosti in dobrega gospodarjenja ob predpostavki o nadaljnjem poslovanju skupine Javnega podjetja Energetika Maribor d.o.o. ter v skladu z veljavno zakonodajo in Slovenskimi računovodskimi standardi.

Uprava je odgovorna za ustrezno vodeno računovodstvo, za sprejem ustreznih ukrepov, za zavarovanje premoženja ter za preprečevanje in odkrivanje prevar in drugih nepravilnosti oziroma nezakonnosti.

Davčne oblasti lahko kadarkoli, v roku petih let po poteku leta, v katerem je treba davek odmeriti, preverijo poslovanje podjetja, kar lahko posledično povzroča nastanek dodatne obveznosti plačila davka, zamudnih obresti in kazni iz naslova DDPO ali drugih davkov ter dajatev. Uprava podjetja ni seznanjena z okoliščinami, ki bi lahko povzročile morebitno pomembno obveznost iz tega naslova.

direktor :
mag. Alan Perc, univ.dipl.inž.stroj.



Javno podjetje
ENERGETIKA MARIBOR d.o.o.
MARIBOR, Jadranska c. 28

D. POROČILO NEODVISNEGA REVIZORJA



VALUTA družba za revizijo d.o.o., Slovenska ulica 39, Maribor, tel.: (02) 234 24 80, fax: (02) 234 24 81, e-mail: info@valuta.si

POROČILO NEODVISNEGA REVIZORJA

SKUPŠČINI DRUŽB

JAVNO PODJETJE ENERGETIKA MARIBOR d.o.o., Jadranska cesta 28, Maribor

Revidirali smo priložene skupinske računovodske izkaze gospodarske družbe ENERGETIKA MARIBOR d.o.o., Maribor, ki vključujejo skupinsko bilanco stanja na dan 31. decembra 2014, skupinski izkaz poslovnega izida, skupinski izkaz vseobsegajočega donosa, skupinski izkaz gibanja kapitala in skupinski izkaz denarnih tokov za tedaj končano leto ter povzetek bistvenih računovodskih usmeritev in druge pojasnjevalne informacije. Pregledali smo tudi skupinsko poslovno poročilo.

Odgovornost posloводства za računovodske izkaze

Posloводство je odgovorno za pripravo in pošteno predstavitev teh računovodskih izkazov v skladu s Slovenskimi računovodskimi standardi in za tako notranje kontroliranje, kot je v skladu z odločitvijo posloводства potrebno, da omogoči pripravo skupinskih računovodskih izkazov, ki ne vsebujejo pomembno napačne navedbe zaradi prevare ali napake.

Revizorjeva odgovornost

Naša odgovornost je izraziti mnenje o teh skupinskih računovodskih izkazih na podlagi revizije. Revizijo smo opravili v skladu z Mednarodnimi standardi revidiranja. Ti standardi zahtevajo od nas izpolnjevanje etičnih zahtev ter načrtovanje in izvedbo revizije za pridobitev sprejemljivega zagotovila, da skupinski računovodski izkazi ne vsebujejo pomembno napačne navedbe.

Revizija vključuje izvajanje postopkov za pridobitev revizijskih dokazov o zneskih in razkritjih v skupinskih računovodskih izkazih. Izbrani postopki so odvisni od revizorjeve presoje in vključujejo tudi ocenjevanje tveganj napačne navedbe v skupinskih računovodskih izkazih zaradi prevare ali napake. Pri ocenjevanju teh tveganj prouči revizor notranje kontroliranje, povezano s pripravljanim in poštenim predstavljanjem skupinskih računovodskih izkazov družbe, da bi določil okoliščinam ustrezne revizijske postopke, ne pa, da bi izrazil mnenje o uspešnosti notranjega kontroliranja družbe. Revizija vključuje tudi ovrednotenje ustreznosti uporabljenih računovodskih usmeritev in utemeljenosti računovodskih ocen posloводства kot tudi ovrednotenje celotne predstavitve skupinskih računovodskih izkazov.

Verjamemo, da so pridobljeni revizijski dokazi zadostna in ustrezna podlaga za naše revizijsko mnenje.

Mnenje

Po našem mnenju so skupinski računovodski izkazi resničen in pošten prikaz finančnega stanja skupine gospodarskih družb ENERGETIKA MARIBOR d.o.o., Maribor, na dan 31. decembra 2014 ter skupinskega poslovnega izida in skupinskih denarnih tokov za tedaj končano leto v skladu s Slovenskimi računovodskimi standardi.

Odstavek o drugi zadevi

Poslovno poročilo je skladno z revidiranimi računovodskimi izkazi skupine.

Poudarjanje zadeve

Ne da bi izrazili pridržek, opozarjamo uporabnike računovodskih izkazov, da je bila poštena vrednost finančne naložbe v odvisno podjetje Energija in okolje d.o.o., Maribor ocenjena z uporabo modela vrednotenja po nabavni vrednosti, podrobneje pojasnjena v pojasnilih točke 4.2. Razčlenitev postavk v skupinski bilanci stanja pod točko IV konsolidiranega letnega poročila.

Vrednost, ocenjene z modelom vrednotenja, ne presega knjigovodske vrednosti naložbe.

Poročilo o zahtevah druge zakonodaje

ENERGETIKA MARIBOR d.o.o., Maribor, je pri pripravi skupinskih računovodskih izkazov ločeno evidentirala različne dejavnosti javnih služb in tržne dejavnosti v skladu z 8. členom Zakona o preglednosti finančnih odnosov in ločenem evidentiranju različnih dejavnosti ter za razporejanje posrednih stroškov pravilno uporabila sodila, ki temeljijo na računovodskih načelih in aktivnostih, ki te stroške povzročajo.

ENERGETIKA MARIBOR d.o.o., Maribor, je pri pripravi skupinskih računovodskih izkazov upoštevala ločeno računovodsko spremljanje vsake izmed energetske dejavnosti in izdelala skupinsko letno poročilo za leto 2014 v skladu z 38. členom Energetskega zakona.

VALUTA, družba za revizijo d.o.o.,
Slovenska ulica 39, Maribor

Aleksandra Adorjan
Pooblaščenka revizorka
Direktorica



V Mariboru, dne 6. 5. 2015

E. POROČILO O DELU NADZORNEGA SVETA

POROČILO O DELU NADZORNEGA SVETA

V letu 2014 je nadzorni svet opravljal svojo nadzorno funkcijo v sestavi Cvetko Žalik (predstavnik MOM in predsednik nadzornega sveta), mag. Darko Kovačič (predstavnik MOM), Peter Kaube (predstavnik MOM), dr. Dejan Kos (predstavnik MOM), s strani delavcev pa sta bila imenovana Bojan Žerjal (predstavnik zaposlenih in podpredsednik nadzornega sveta) in Marjan Mikl (predstavnik zaposlenih).

Nadzorni svet je imel v letu 2014, pet rednih sej in dve izredni seji. Vseh sej nadzornega sveta, razen treh (na vsaki seji je manjkal en član) so se udeležili vsi člani. Vsi sklepi sej nadzornega sveta, razen enega (dva glasova proti), so bili soglasno sprejeti. Nadzorni svet je na svojih sejah obravnaval naslednje zadeve:

- redno je spremljal poslovanje podjetja in se seznanjal z realizacijo plana poslovanja,
- sprejel je Letni poslovni načrt Energetike Maribor za leto 2014,
- seznanil se je z gradivom posredovanim v postopku prijave projekta SPTE na lesno biomaso na razpis NER 300, ter študijo izvedljivosti in ekonomske upravičenosti, ki je bila posredovana bankam,
- podelil je mandat predsedniku in članu nadzornega sveta Darku Kovačiču, da se glede izbire revizorja posvetujeta z javnimi podjetji v Mariboru,
- določil je izvedbo posebne revizije dolgoročne pogodbe za nakup zemeljskega plina, pogodb o sponzorstvu in donacijah ter postopku nakupa nepremičnine od družbe Slovenske Železnice d.o.o.,
- direktorju je naložil pridobitev ponudb za izvedbo posebne revizije in izvedbo redne revizije po spisku, ki ga je posredoval član nadzornega sveta Darko Kovačič, ter zahteval posredovanje ponudb v zaprtih ovojnicah, ki se jih bo zapisniško odpiralo na naslednji seji nadzornega sveta,
- potrdil je sklenitev predložene prodajne pogodbe k nakupu zemljišča od Slovenskih železnic na Preradovičevi ulici, pod pogojem, da posebna revizija ne ugotovi nepravilnosti v postopku nakupa tega zemljišča,
- podal je soglasje k predlogu za odobritev sponzorskih sredstev za dogodek »Čarobni december«,
- seznanil se je s procesom priprave investicije v izgradnjo vročevodnega omrežja,
- soglašal je s predlogom sklepa o slabitvi dolgoročnih terjatev iz poslovanja in predlogom sklepa o slabitvi nekurantnih zalog materiala,
- v zvezi z izvajanjem sklepa o slabitvi nekurantnih zalog materiala je zadolžil upravo za ustrezno dokumentiranje izločenega nekurantnega materiala iz uporabe oziroma njegovo odstranitev iz podjetja, ter o temu poročanje nadzornemu svetu,
- ugotovil je, da je pravočasno prispelo šest ponudb za izvedbo posebne revizije in revidiranje letnega poročila za poslovno leto 2014, ter potrdil revizijsko družbo VALUTA družba za revizijo in svetovanje d.o.o. za revidiranje letnega poročila za poslovno leto 2014, za izvedbo posebne revizije pa revizijsko družbo ABC REVIZIJA d.o.o.,
- seznanil se je s postopkom nabave,

- na podlagi seznanitve s poročilom posebnih revizij je zadolžil poslovodstvo, da pripravi pojasnila k poročilu posebnih revizij do naslednje seje nadzornega sveta,
- na podlagi doseženega poslovnega rezultata podjetja v letu 2013 in skladno s sklenjeno individualno pogodbo o zaposlitvi direktorja je odobril plačilo spremenljivega dela prejemka direktorja v višini 15% njegove osnovne plače za obdobje enega leta,
- soglašal je z reševanjem Športnega centra Pohorje z dodelitvijo sponzorstva, ki se ga uporabi za promocijo metana v prometu v višini 30.000,00 EUR (brez DDV) ter zahteval od poslovodstva, da mora za vsako poslovno potezo podobne narave imeti tehtne argumente in strategijo reševanja,
- potrdil je vlogo za sponzorstvo Športnim objektom Maribor v višini 40.000,00 EUR (brez DDV),
- potrdil je vlogo za donacijo Gasilski zvezi Maribor v zvezi s pomočjo za odpravljanje posledic poplav v višini 1.500,00 EUR (brez DDV),
- potrdil je kriterije za pripravo predlogov sponzoriranja in dajanja donacij javnih podjetij, ki so v večinski lasti Mestne občine Maribor,
- seznanil se je z ne izborom projekta na mednarodnem razpisu NER300 in pripravljenimi alternativnimi rešitvami,
- potrdil je vlogo za finančna sredstva mladinske delovne akcije »Kraljevo 2014«,
- seznanil se je z direktorjevo informacijo o ustanovitvi pravne osebe samostojni podjetnik,
- podprl je prizadevanja za spremembo Pogodbe o ustanovitvi družbe Moja energija d.o.o. v smeri izboljšanja položaja Energetike Maribor d.o.o.,
- pravno službo je zadolžil za preveritev in oblikovanje predloga Poslovnika o delu nadzornega sveta,
- seznanil se je z dokumentom razvoja proizvodnih virov Energetike Maribor do leta 2030, na katerega je podala soglasje Mestna občina Maribor,
- poslovodstvo je zadolžil, da pripravi ustrezen sklep s pojasnili in pridobi pravno mnenje za načrtovano dokapitalizacijo projektnega podjetja Energija in okolje d.o.o. z zemljiščem na Studencih v TVT,
- soglašal je z dodelitvijo sponzorstva za psa iz Zavetišča za živali Maribor v višini 1.000,00 EUR,
- seznanil se je z dokumentacijo za dodelitev humanitarne pomoči zaposlenim v Športnem centru Pohorje,
- soglašal je s predlogom direktorja Energetike Maribor, da Energetika Maribor s stvarnim vložkom, to je z zemljiščem na Preradovičevi ulici na Studencih (bivši TVT Boris Kidrič), dokapitalizira družbo Energija in okolje d.o.o., v 100% lasti Energetike Maribor, s čemer daje pogoje za financiranje projektne, tehnične, ekonomske in investicijske dokumentacije projekta »ENERGETSKI OBJEKTI«, pri čemer bo na podlagi izdelane investicijske dokumentacije in predloga uprave podjetja odločal o nadaljevanju projekta.

Pregled in potrditev Letnega poročila 2014

Nadzornemu svetu Javnega podjetja Energetika Maribor d.o.o. je bilo v predpisanem roku predloženo revidirano letno poročilo z revizijskim mnenjem.

Na svoji 11. redni seji je Nadzorni svet obravnaval Letno poročilo o poslovanju družbe in konsolidirano poročilo Skupine Energetika Maribor za leto 2014 s poročilom pooblaščenega revizorske družbe VALUTA d.o.o..

Na podlagi mnenja pooblaščenega revizorja je Nadzorni svet ugotovil, da je poslovno poročilo skladno z revidiranimi računovodskimi izkazi in da vsebina letnega poročila in konsolidiranega poročila realno prikazuje poslovanje Javnega podjetja Energetika Maribor d.o.o. in Skupine Energetika Maribor.

Nadzorni svet je na osnovi navedenega:

- potrdil Letno poročilo družbe in konsolidirano poročilo Skupine Energetika Maribor za leto 2014,
- dal pozitivno stališče k revizijskemu poročilu o poslovanju družbe in konsolidiranemu poročilu Skupine Energetika Maribor za leto 2014,
- podal pristojnemu organu ustanovitelja usklajen predlog uporabe bilančnega dobička.

Stališča Nadzornega sveta do revizijskega mnenja

Revizijsko poročilo je za družbo pripravila revizijska družba VALUTA d.o.o.. Iz revizijskega poročila izhaja, da je pooblaščen revizor mnenja, da računovodski izkazi podajajo resnično in pošteno sliko finančnega stanja na dan 31.12.2014 in tudi poslovnega izida ter gibanja kapitala v končanem letu v skladu s slovenskimi računovodskimi standardi.

Nadzorni svet zato verjame izkazom revizorja in se jim pridružuje, na samo letno poročilo družbe in konsolidirano poročilo Skupine Energetika Maribor pa nima pripomb.

Ocena dela vodstva

Po mnenju članov Nadzornega sveta je vodstvo javnega podjetja, glede na velik izpad prihodkov iz naslova prodaje električne energije, zaradi poteka obratovalne podore, ter zmanjšane prodaje toplote zaradi izredno tople zime, v preteklem poslovnem letu delovalo uspešno, saj je zagotavljalo dobro likvidnost podjetja in uspelo ohraniti pozitivni rezultat poslovanja.

Podjetje je primarno svoje aktivnosti usmerilo v izgradnjo nove soproizvodnje toplotne in električne energije, katero je zaradi pogojev financiranja izpeljalo preko projektnega podjetja Energija in okolje d.o.o., ki je v 100% lasti Javnega podjetja Energetika Maribor. Poleg omenjenega projekta so se aktivnosti nadaljevale v okviru projekta trajnostnega razvoja na področju mobilnosti, to je z vpeljevanjem stisnjene zemeljskega plina v

promet. V mesecu juniju 2014 je bila otvoritev polnilnice na stisnjen zemeljski plin, na Zagrebški cesti v Mariboru. Posledično temu je Mestna občina Maribor skupaj s prevoznikom javnega potniškega prometa v mestu pričela z nakupi okolju prijaznih avtobusov na metan.

Rezultat vseh navedenih prizadevanj je uspešno zaključeno leto.

Predlog vodstva in Nadzornega sveta za uporabo bilančnega dobička

Direktor in Nadzorni svet družbe predlagata Mestnemu svetu Mestne občine Maribor v sprejem naslednje:

1. Mestni svet Mestne občine Maribor ugotovi bilančni dobiček Javnega podjetja Energetika Maribor d.o.o. za poslovno leto 2014 v višini 75.603,50 EUR.
2. Mestni svet Mestne občine Maribor sprejme sklep, da se del bilančnega dobička v višini 50.000,00 EUR izplača kot delež v dobičku družbeniku, Mestni občini Maribor, najkasneje do konca leta 2015.
3. Mestni svet Mestne občine Maribor sprejme sklep, da se preostanek bilančnega dobička v višini 25.603,50 EUR razporedi v druge rezerve iz dobička.

Maribor, 10.05.2015

Nadzorni svet:
Predsednik
Cvetko Zalik

