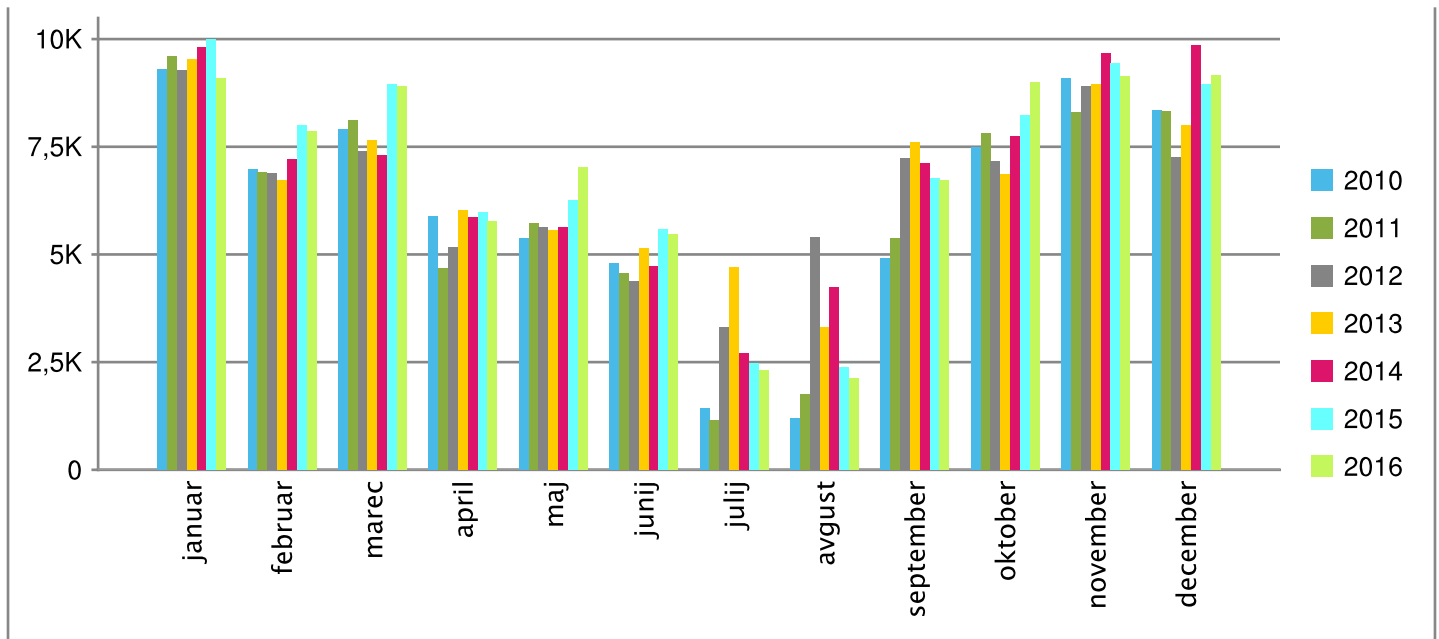




Vrsta storitve: Električna energija

	Poraba v kWh							Stopnja rasti v %						Pov. letna stopnja rasti v %
	2010	2011	2012	2013	2014	2015	2016	2010/2011	2011/2012	2012/2013	2013/2014	2014/2015	2015/2016	
januar	9.295	9.592	9.274	9.523	9.815	9.990	9.101	3,20	-3,30	2,70	3,10	1,80	-8,90	-0,35
februar	6.986	6.901	6.895	6.732	7.206	8.000	7.865	-1,20	-0,10	-2,40	7,00	11,00	-1,70	1,99
marec	7.912	8.109	7.403	7.647	7.306	8.944	8.905	2,50	-8,70	3,30	-4,50	22,40	-0,40	1,99
april	5.884	4.672	5.171	6.033	5.867	5.968	5.762	-20,60	10,70	16,70	-2,80	1,70	-3,50	-0,35
maj	5.367	5.718	5.625	5.562	5.623	6.261	7.034	6,50	-1,60	-1,10	1,10	11,30	12,30	4,61
junij	4.787	4.565	4.378	5.154	4.731	5.595	5.463	-4,60	-4,10	17,70	-8,20	18,30	-2,40	2,23
julij	1.429	1.140	3.307	4.699	2.713	2.470	2.318	-20,20	190,10	42,10	-42,30	-9,00	-6,20	8,4
avgust	1.200	1.745	5.402	3.314	4.239	2.385	2.131	45,40	209,60	-38,70	27,90	-43,70	-10,60	10,04
september	4.904	5.376	7.232	7.612	7.127	6.774	6.711	9,60	34,50	5,30	-6,40	-5,00	-0,90	5,37
oktober	7.487	7.820	7.169	6.871	7.735	8.226	8.991	4,40	-8,30	-4,20	12,60	6,30	9,30	3,1
november	9.101	8.299	8.910	8.960	9.678	9.427	9.133	-8,80	7,40	0,60	8,00	-2,60	-3,10	0,06
december	8.358	8.319	7.254	7.997	9.864	8.954	9.160	-0,50	-12,80	10,20	23,30	-9,20	2,30	1,54
skupaj	72.710	72.256	78.020	80.104	81.904	82.994	82.574	-0,62	7,98	2,67	2,25	1,33	-0,51	2,14

Poraba - Električna energija

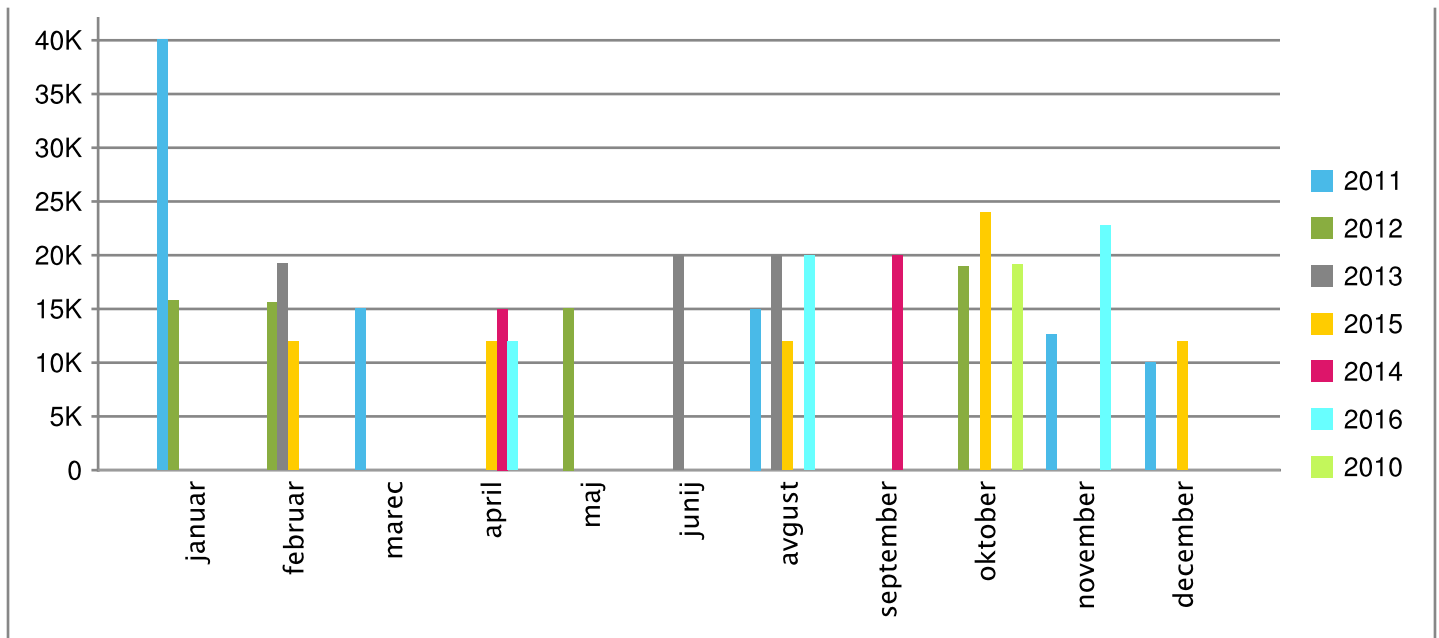




Vrsta storitve: Toplota, Energent: Kurilno olje

	Poraba v l							Stopnja rasti v %			Pov. letna stopnja rasti v %
	2010	2012	2015	2011	2013	2016	2014	2010/2012	2012/2015	2010/2016	
januar		15.781		40.041							
februar		15.589	12.000		19.226				-23,00		
marec				15.036							
april			12.000			12.002	15.000				
maj		15.089									
junij					20.000						
avgust			12.000	15.000	20.002	20.002					
september							20.000				
oktober	19.121	18.922	24.000					-1,00	26,80		
november				12.608		22.752					
december			12.000	10.019							
skupaj	19.121	65.381	72.000	92.704	59.228	54.756	35.000	241,93	10,12	186,37	10,60

Poraba - Kurilno olje

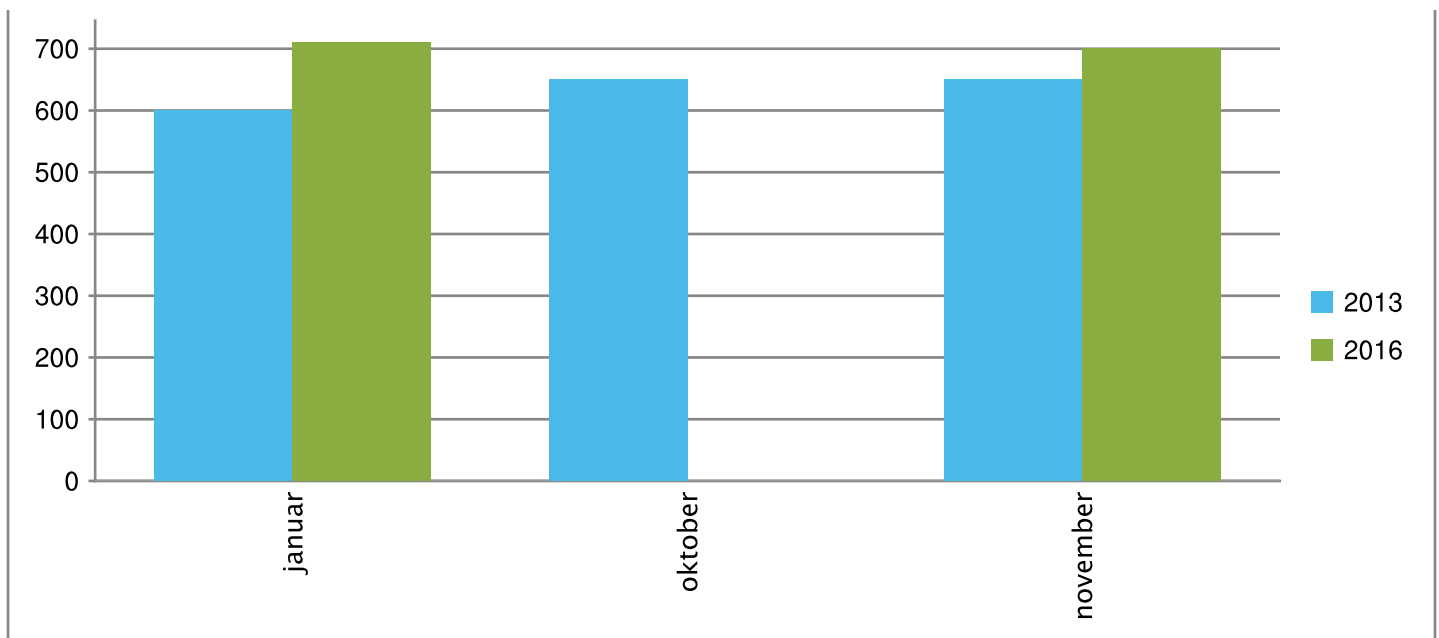




Vrsta storitve: Toplota, Energent: Utekočinjen naftni plin (UNP)

	Poraba v l		Stopnja rasti v %	Pov. letna stopnja rasti v %
	2013	2016	2013/2016	2013 - 2016
januar	600	710	18,30	18,33
oktober	650			
november	650	700	7,70	7,69
skupaj	1.900	1.410	-25,79	-25,79

Poraba - Utekočinjen naftni plin (UNP)





Vrsta storitve: Voda, Energent: Sanitarna voda

	Poraba v m ³							Stopnja rasti v %						Pov. letna stopnja rasti v %
	2010	2011	2012	2013	2014	2015	2016	2010/2011	2011/2012	2012/2013	2013/2014	2014/2015	2015/2016	
januar	312	670	175	278	180	78	227	114,80	-73,80	58,40	-35,20	-56,50	190,60	-5,13
februar	283	699	199	213	169	223	202	147,20	-71,60	7,40	-20,80	32,00	-9,50	-5,46
marec	371	532	281	285	182	252	236	43,50	-47,30	1,50	-36,10	38,30	-6,20	-7,24
april	331	56	269	295	239	211	218	-83,10	379,10	9,60	-18,80	-11,90	3,40	-6,75
maj	313	219	274	257	173	191	270	-30,20	25,40	-6,30	-32,70	10,70	41,40	-2,41
junij	290	248	296	261	228	220	236	-14,50	19,20	-11,90	-12,50	-3,50	7,20	-3,37
julij	170	95	161	106	49	116	56	-44,00	68,90	-33,70	-53,70	135,50	-51,60	-16,83
avgust	171	92	210	129	92	44	70	-45,90	127,10	-38,50	-28,70	-52,70	61,20	-13,77
september	385	194	337	346	203	217	193	-49,80	74,20	2,70	-41,30	6,90	-11,10	-10,88
oktober	490	213	440	544	248	227	226	-56,60	106,80	23,60	-54,40	-8,40	-0,70	-12,13
november	587	175	292	642	198	294	250	-70,20	67,00	120,20	-69,10	48,40	-15,10	-13,27
december	537	195	317	298	372	219	164	-63,80	63,10	-6,00	24,80	-41,00	-25,30	-17,96
skupaj	4.241	3.387	3.251	3.655	2.335	2.294	2.349	-20,13	-4,03	12,43	-36,12	-1,76	2,42	-9,38

Poraba - Sanitarna voda

