



REPUBLIKA SLOVENIJA
MINISTRSTVO ZA NOTRANJE ZADEVE

POLICIJA

Policijska uprava Maribor
Policijska postaja Maribor II

Cesta proletarskih brigad 75, 2000 Maribor

T: 02 429 26 00
F: 02 429 26 17
E: pp_maribor2.pumb@policija.si
www.policija.si



REPUBLIKA SLOVENIJA
MINISTRSTVO ZA NOTRANJE ZADEVE

POLICIJA

Policijska uprava Maribor
Policijska postaja Maribor I

Vošnjakova ulica 1, 2000 Maribor

T: 02 220 86 30
F: 02 220 86 88
E: pp_maribor1.pumb@policija.si
www.policija.si

Številka: 0101-8/2016/1 (3F692-01)
Datum: 18. 4. 2016

**INFORMACIJA O VARNOSTNIH POJAVIH
NA OBMOČJU
MESTNE OBČINE MARIBOR
V LETU 2015**

april 2016

METODOLOŠKA POJASNILA

V statističnem prikazu varnostnih razmer na območju Mestne občine Maribor so zajeti podatki, ki so bili do 27. 2. 2016 vneseni v evidence policije. Ker se podatki ažurirajo tedensko, se zaradi naknadnih vnosov in dopolnitev spreminjajo in imajo zato zgolj informativni značaj.

Pri interpretaciji podatkov je potrebno upoštevati naslednje:

- podatki o kaznivih dejanjih se nanašajo na območje Mestne občine Maribor; časovno jih opredeljuje datum, ko je policija podala ovadbo. Podatki o kaznivih dejanjih iz preteklih let se zaradi nadaljnje izvedbe predkazenskega postopka nenehno spreminjajo.
- za preiskana kazniva dejanja se štejejo tista kazniva dejanja, ki jih je preiskala policija in tista, pri katerih je bil osumljenec znan takoj ob zaznavi kaznivega dejanja;
- podatki o stanju prometne varnosti, prekrškov zoper javni red in mir in drugih prekrškov se nanašajo na območje, na katerem je bil prekršek storjen. Nekateri statistični podatki se razlikujejo zaradi nadaljnje izvedbe postopkov;
- vsi podatki, ki so vezani na območje storitve, se nanašajo na območje Mestne občine Maribor;
- odstotki v priloženih tabelah in tekstu so zaradi boljše preglednosti zaokroženi na eno decimalno mesto;
- v okroglih oklepajih so primerjalni podatki za leto 2014, v oglatih oklepajih pa so druga pojasnila.

I UVOD

V preteklem letu smo opravljali naloge skladno s poslanstvom, vizijo in vrednotami slovenske policije. Zagotavljali smo varnost posameznikom in skupnosti, pomagali ljudem, varovali človekove pravice in temeljne svoboščine, sodelovali in vzpostavljali zaupanje z lokalno skupnostjo, ob tem pa ravnali zakonito, profesionalno, neodvisno in pregledno. Posebno pozornost smo namenili pojavom, ki so v javnosti negativno izstopali in vplivali na počutje ljudi in varnostne razmere.

Kljub begunski krizi in stavki, ki sta dodobra zaznamovali aktivnosti in delo policije, ocenjujemo, da so bile varnostne razmere v letu 2015 ugodne. Za stabilne varnostne razmere je zaslužna tudi lokalna skupnost, vse institucije, organizacije in posamezniki, ki redno obveščajo in opozarjajo ter na ta način izražajo visoko stopnjo zaupanja v organe pregona. Zavedamo se, da lahko le s skupnim in partnerskim sodelovanjem izboljšamo varnostno problematiko.

Posebno pozornost smo namenili zagotavljanju ustrezne ravni varnosti na javnih zbiranjih in obravnavanju kršitev, povezanih z nasiljem v družini ter problematiki alkoholiziranosti voznikov in šibkejših udeležencev v prometu.

Ključni podatki na posameznih področjih dela policijskih enot na območju Mestne občine Maribor [v nadaljevanju MO Maribor] v letu 2015 so naslednji:

- obravnavali smo 5.123 (6.235) oziroma 17,8 % manj kaznivih dejanj, preiskali smo jih 2.674 (2.979), kar predstavlja 52,2 % (47,8 %) preiskanost kaznivih dejanj;
- obravnavali smo 2.603 (2.800) oziroma 7,0 % manj kršitev predpisov, ki urejajo javni red in mir ter splošno varnost ljudi in premoženja. Največ je bilo kršitev Zakona o varstvu javnega reda in miru, in sicer 1.498 (1.682) oziroma 57,5 % vseh obravnavanih kršitev;
- obravnavali smo 1.499 (1.598) oziroma 6,2 % manj prometnih nesreč, v katerih so umrle 3 (4) osebe, 39 (26) jih je bilo hudo, 824 (804) pa lahko telesno poškodovanih;
- ugotovili smo 103 (105) kršitev Zakona o tujcih in 81 (116) kršitev Zakona o prijavi prebivališča, ki tudi ureja dolžnosti tujcev za prijavo prebivališča v Sloveniji.

II ŠTEVILO VARNOSTNIH POJAVOV NA TEMELJNIH VARNOSTNIH PODROČJIH

1 KRIMINALITETA

V letu 2015 smo na območju MO Maribor obravnavali 5.123 (6.235) oziroma 17,8 % manj kaznivih dejanj, preiskali smo jih 2.674 (2.979), kar predstavlja 52,2 % (47,8 %) in pomeni 4,4 % višjo preiskanosť. V Sloveniji je bilo zabeležen 21,3 % upad obravnavanih kaznivih dejanj, preiskanosť kaznivih dejanj na območju Slovenije pa znaša 52,0 % (51,8 %).

Kazniva dejanja, obravnavana na območju MO Maribor, predstavljajo 7,4 % (7,1 %) obravnavanih kaznivih dejanj na območju Slovenije.

Med obravnavanimi kaznivimi dejanji je bilo 4.268 (5.403) ali 83,3 % (86,7 %) kaznivih dejanj splošne kriminalitete in 855 (832) ali 16,7 % (13,3 %) kaznivih dejanj gospodarske kriminalitete.

Zaradi utemeljenega suma storitve kaznivega dejanja smo v letu 2015 na državno tožilstvo podali ovadbe zoper 3.452 (3.636) osumljencev, kar je 5,1 % manj kot leta 2014.

1.1 Splošna kriminaliteta

Obravnavali smo 4.268 (5.403) kaznivih dejanj splošne kriminalitete, kar predstavlja 83,3 % (86,7 %) vseh obravnavanih kaznivih dejanj. Preiskali smo jih 1.958 (2.264), kar pomeni 45,9 % (41,9 %) preiskanosť.

V notranji strukturi splošne kriminalitete so prevladovala kazniva dejanja zoper premoženje, katerih jih je bilo 3.190 (4.151). Znotraj premoženjskih deliktov so bila poleg tatvin, ki smo jih obravnavali 1.597 (2.141) in velikih tatvin, ki jih je bilo 852 (1.088), številčno najbolj zastopana še kazniva dejanja poškodovanja tuje stvari, ki jih je bilo 255 (278) in goljufije, ki jih je bilo 249 (294).

Tabela: Kazniva dejanja splošne kriminalitete po poglavjih KZ-1

SPLOŠNA KRIMINALITETA	2015	2014	porast / upad v %	delež v celotni krim.
KD zoper premoženje	3190	4151	-23,2%	62,3%
KD zoper človekove pravice in svoboščine	46	47	-2,1%	0,9%
KD zoper življenje in telo	162	197	-17,8%	3,2%
KD zoper človekovo zdravje*	221	282	-21,6%	4,3%
KD zoper pravni promet	181	46	/	3,5%
KD zoper javni red in mir	51	49	4,1%	1,0%
KD zoper spolno nedotakljivost	20	33	-39,4%	0,4%
Ostala KD splošne kriminalitete	397	598	-33,6%	7,7%

* gre predvsem za kazniva dejanja, povezana s problematiko prepovedanih drog

Velik poudarek smo namenili preiskovanju nekaterih oblik premoženjske kriminalitete. V letu 2015 smo obravnavali 789 (1.034) vlomov v različne objekte in jih preiskali 135 (120) ali 17,1 % (11,6 %). Obravnavali smo tudi 43 (49) drznih tatvin in jih preiskali 16 (14) ali 37,2 % (28,6 %), in 23 (33) ropov in jih preiskali 8 (9) ali 34,8 % (27,3 %).

Obravnavali smo 197 (263) kaznivih dejanj neupravičene proizvodnje in prometa s prepovedanimi drogami in 21 (18) kaznivih dejanj omogočanja uživanja prepovedanih drog ali nedovoljenih snovi v športu.

Število obravnavanih kaznivih dejanj zoper zakonsko zvezo, družino in otroke se je znižalo, v upadu pa je tudi število kaznivih dejanj nasilja v družini, ki smo jih obravnavali 68 (112).

1.2 Gospodarska kriminaliteta

V letu 2015 je bilo obravnavanih 855 (832) kaznivih dejanj gospodarske kriminalitete, kar je za 2,8 % več kot leta 2014. Preiskali smo jih 716 (715) oz. 83,7 % (85,9 %).

Obravnavali smo 207 (145) poslovnih goljufij, 86 (81) kršitev temeljnih pravic delavcev, 36 (48) goljufij, 22 (85) poneverb, 20 (19) zlorab položaja ali zaupanja pri gospodarski dejavnosti, 13 (11) ponareditev ali uničenja poslovnih listin in 12 (22) ponarejanj listin.

1.3 Mladoletniška kriminaliteta

Kaznivih dejanj, katerih storitve so bili osumljeni mladoletniki, smo v letu 2015 obravnavali 109 (140). Med osumljenci kaznivih dejanj smo kazensko ovadili 147 (193) mladoletnikov, kar predstavlja 4,2 % (5,3 %) vseh obravnavanih osumilencev.

1.4 Organizirana kriminaliteta

Kaznivih dejanj organizirane kriminalitete smo obravnavali 95 (8). Med temi kaznivimi dejanji je bilo 64 kaznivih dejanj, povezanih s prepovedanimi drogami ter 16 kaznivih dejanj ponarejanja denarja.

2 JAVNI RED IN MIR

Na območju MO Maribor smo leta 2015 obravnavali 2.603 (2.800) kršitev predpisov, ki urejajo javni red in mir ter splošno varnost ljudi in premoženja.

Število kršitev se je v primerjavi z letom 2014 zmanjšalo za 7,0 %.

Največ je bilo kršitev Zakona o varstvu javnega reda in miru, in sicer 1.498 (1.682) oziroma 57,5 % vseh obravnavanih kršitev. Po Zakonu o proizvodnji in prometu s prepovedanimi drogami smo obravnavali 313 (366) kršitev oziroma 12,1 %, 81 (116) oziroma 3,1 % je bilo kršitev Zakona o prijavi prebivališča, 211 (113) ali 8,1 % pa kršitev Zakona o zaščiti živali. Kršitev Zakona o tujcih je bilo 103 (105) oziroma 4,0 %, kršitev Zakona o javnih zbiranjih 83 (90) oziroma 3,2 %, kršitev Zakona o orožju 33 (43), ki predstavljajo 1,3 %, in kršitev Zakona o omejevanju porabe alkohola 10 (16) oziroma 0,4 % vseh obravnavanih kršitev. Obravnavali

smo še 9 (9) kršitev Zakona o eksplozivih in pirotehničnih izdelkih in 22 (19) kršitev Zakona o ohranjanju narave.

Zaradi kršitev predpisov, ki urejajo javni red in mir, smo podali 116 (116) obdolžilnih predlogov, izrekli 1.404 (1.593) glob, izdali 347 (451) odločb v hitrem postopku, izrekli 381 (296) opozoril in podali 88 (125) predlogov drugemu prekrškovnemu organu.

Na javnih in športnih prireditvah smo obravnavali 41 (92) kršitev, od tega 12 (54) kršitev določil Zakona o varstvu javnega reda in miru, 15 (21) kršitev Zakona o javnih zbiranjih in 7 (7) kršitev Zakona o zasebnem varovanju.

V sodelovanju s policisti vodniki službenih psov in konjeniki smo nadaljevali z nadzori v Mestnem in Magdalenskem parku zaradi morebitnih kršitev javnega reda in miru, vandalizma ter problematike spuščeni psov in s tem kršitev določil Zakona o zaščiti živali.

Na območju MO Maribor smo v letu 2015 poleg 68 (112) kaznivih dejanj nasilja v družini obravnavali še 177 (194) prekrškov z elementi nasilja v družini.

3 PROMETNA VARNOST

V letu 2015 se je na cestah na območju MO Maribor zgodilo 1.499 (1.598) prometnih nesreč, v njih je bilo udeleženih 2.959 (3.088) oseb. V primerjavi z letom 2014 se je število prometnih nesreč zmanjšalo za 6,2 %, za 4,2 % pa se je zmanjšalo število udeležencev.

V prometnih nesrečah so izgubile življenje 3 (4) osebe, 39 (26) udeležencev je bilo hudo, 824 (804) udeležencev pa lahko telesno poškodovanih.

Delež povzročiteljev prometnih nesreč pod vplivom alkohola znaša 8,5 % (8,3 %), s povprečno koncentracijo 1,51 g/kg (1,48 g/kg) alkohola v krvi.

Najpogostejši vzrok obravnavanih prometnih nesreč so bili nepravilni premik z vozilom, neupoštevanje pravil prednosti in neustrezna varnostna razdalja.

3.1 Ukrepi policistov

Zaradi ugotovljenih kršitev cestno prometnih predpisov smo napisali 698 (868) obdolžilnih predlogov, kršiteljem smo izrekli 11.104 (14.217) glob, izdali 71 (49) odločb v hitrem postopku in izrekli 545 (596) opozoril.

4 IZVAJANJE PREDPISOV O TUJCIH

V letu 2015 smo na območju MO Maribor ugotovili 103 (105) kršitev Zakona o tujcih in 81 (116) kršitev Zakona o prijavi prebivališča, ki ureja tudi dolžnosti tujcev ob prijavi prebivališča v R Sloveniji.

Zaradi kršitev Zakona o tujcih smo obravnavali 16 (26) državljanov Slovaške, 13 (2) državljanov Romunije, 9 (14) državljanov Srbije, 9 (2) državljanov Makedonije, 8 (8) državljanov Bosne in Hercegovine, 8 (4) državljanov Avstrije, 6 (9) državljanov Kosova, 3 (7) državljanke Hrvaške, 2 (3) državljanke Senegala, 2 (1) državljanke Nemčije in 1 (1) državljanke Ukrajine.

V centru mesta in v okolici nakupovalnih centrov smo redno preverjali prijave občanov, da se na teh krajih zadržujejo osebe, ki beračijo na nevsiljiv način, njihova navzočnost pa je kljub temu moteča. Ugotovili smo 39 (39) kršitev beračenja na vsiljiv ali žaljiv način, opredeljenih v Zakonu o varstvu javnega reda in miru. Za kršitve smo obravnavali 11 (20) državljanov Slovaške, 11 (12) državljanov Romunije, 10 (6) državljanov Slovenije in 6 (1) državljanov Hrvaške ter enega (0) državljana Bosne in Hercegovine.

5 DOGODKI

Na območju MO Maribor smo v letu 2015 obravnavali 576 (624) različnih dogodkov.

Obravnavali smo 58 (61) požarov, v katerih je bila ena (2) oseba lahko telesno poškodovana.

Delovnih nesreč je bilo 43 (20), v njih je bilo 5 (8) oseb hudo in 36 (9) oseb lahko telesno poškodovanih, ena (1) oseba pa je izgubila življenje.

Obravnavali smo 26 (21) samomorov in 34 (39) primerov nenadnih smrti.

6 PRITOŽBE

Obravnavanih je bilo 13 (23) primerov pritožb na delo policistov, ki smo jih obravnavali v skladu z Zakonom o nalogah in pooblastilih policije. Največ pritožb je bilo podanih zaradi postopkov policistov v cestnem prometu. Nobena od obravnavanih pritožb ni bila ocenjena kot utemeljena.

7 UPORABA POLICIJSKIH POOBLASTIL, PRISILNIH SREDSTEV IN NAPADI NA POLICISTE

Uporabo policijskih pooblastil, prisilnih sredstev in vsako pridržanje oseb redno preverjamo v smislu ugotavljanja kršitev človekovih pravic in svoboščin.

V letu 2015 smo evidentirali 124 (109) primerov uporab prisilnih sredstev. Uporabljenih je bilo 351 (322) prisilnih sredstev zoper 132 (115) oseb. Vsa prisilna sredstva so bila uporabljena zakonito in strokovno. Največkrat je bila uporabljena telesna sila, in sicer v 209 (220) primerih, v 130 (100) primerih so bila uporabljena sredstva za vklepanje in vezanje, v 7 (2) primerih plinski razpršilec in 5 (0) primerih palica.

Policisti Policijske postaje Maribor I in Policijske postaje Maribor II smo pridržali 258 (270) oseb. Po Zakonu o prekrških smo do iztreznitve pridržali 123 (116) oseb, zaradi privedbe k pristojnemu sodišču pa 1 (2) osebo. 13 (24) oseb je bilo pridržanih na podlagi Zakona o nalogah in pooblastilih policije zaradi motenja ali ogrožanja javnega reda in miru, 7 (14) oseb na podlagi Zakona o pravilih cestnega prometa in 114 (112) oseb na podlagi določil Zakona o kazenskem postopku.

8 POLICIJSKO DELO V SKUPNOSTI

Z vidika partnerskega sodelovanja in policijskega dela smo neposredno sodelovali s predstavniki mestnih četrti in krajevnih skupnosti. Zelo aktivno smo sodelovali tudi z osnovnimi šolami, vrtci, društvi upokojencev, gasilskimi društvi, lovskimi družinami in drugimi institucijami.

V letu 2015 smo skupaj z Varnostnim sosvetom MO Maribor pripravili in izvedli projekt *"Otroška varnostna olimpijada"*. S sodelovanjem Varnostnega sosveta MO Maribor je bil izveden tudi strokovni posvet na temo Mladi in kriminal.

Na področju kriminalitete smo izvajali redna preventivna svetovanja v finančnih ustanovah o zaščitnih ukrepih v primeru roba. V osnovnih in srednjih šolah so policisti predstavljali ukrepe in aktivnosti za preprečevanje kriminalitete (problematika prepovedanih drog, zlorabe elektronskih medijev, ipd).

V domovih starostnikov in posameznih mestnih četrtih smo izvajali preventivne aktivnosti, vezane na ravnanje pešcev v cestnem prometu.

Vodje policijskih okolišev so za osnovnošolce in njihove starše organizirali aktivnosti, povezane s prometno varnostjo in poznavanjem varne poti v šolo, medvrstniškimi nasiljem in nepravilno uporabo pirotehničnih izdelkov. Prav tako smo v osnovnih šolah sodelovali pri opravljanju teoretičnih in praktičnih delov kolesarskih izpitov.

Veliko preventivnih aktivnosti smo opravili na področju preprečevanja vandalizma v Mestnem parku, v okolici šol in krajih, kjer se zbirajo mladostniki. S ciljem preprečevanja kršitev javnega reda in miru v času športnih prireditev smo sodelovali s številnimi društvi in klubi, ki so organizirali športna tekmovanja različnih rangov v številnih disciplinah.

9 SODELOVANJE Z DRUGIMI ORGANI IN ORGANIZACIJAMI

Redno se udeležujemo posvetov s predstavniki Okrožnega državnega tožilstva v Mariboru, okrajnih sodišč z območja Policijske uprave Maribor, Upravne enote Maribor in inšpekcijskih služb.

Zelo dobro smo sodelovali z Uradom za gospodarske dejavnosti MO Maribor, predvsem v zvezi s problematiko odpiralnih časov gostinskih lokalov. Na področju problematike hrupa smo zelo dobro sodelovali tudi z Medobčinskim uradom za varstvo okolja in ohranjanje narave. Že vrsto let odlično sodelujemo z Uradom za komunalo, promet in prostor, zlasti pri pridobivanju posnetkov kršitev in izvršenih kaznivih dejanj.

Tudi sodelovanje z Medobčinskim inšpektoratom in redarstvom je potekalo zelo dobro. Opravljali smo več skupnih nadzorov, predvsem na področju mirujočega prometa in ugotavljanju kršitev Zakona o zaščiti živali. Prav tako smo dobro sodelovali ob varovanju večjih javnih prireditev.

Poudariti moramo zelo dobro sodelovanje s Službo za zaščito, reševanje in obrambno načrtovanje MO Maribor, Javnim zavodom za zaščito in požarno reševanje Maribor, kjer v primeru različnih dogodkov aktivnosti tradicionalno dobro potekajo. Pri zagotavljanju varnosti smo zelo dobro sodelovali tudi s subjekti zasebnega varovanja, upravljavci objektov in izvajalci športnih prireditev. Prav tako zelo dobro sodelujemo z različnimi inšpekcijskimi službami in centrom za socialno delo.

Pri izvajanju številnih preventivnih aktivnosti, namenjenih dvigu kulture udeležencev v cestnem prometu in večji varnosti zlasti najšibkejših in najbolj izpostavljenih udeležencev predstavniki PP Maribor I, Maribor II in PPP Maribor, kot stalni člani, zelo dobro sodelujemo s Svetom za preventivo in vzgojo v cestnem prometu MO Maribor. Pri tem ocenjujemo, da gre za organ, ki je s svojimi komisijami na različnih področjih varnosti cestnega prometa zelo aktiven, izvedene preventivne aktivnosti pa imajo zelo učinkovit in pozitiven odziv v javnosti.

III ZAKLJUČEK

Varnostne razmere na območju MO Maribor so bile v letu 2015 ugodne. Pomembno vlogo pri vzdrževanju visokega nivoja varnosti ima tudi Varnostni sosvet MO Maribor ter sosveti v mestnih četrtih in krajevnih skupnostih. Zlasti v mestnih četrtih in krajevnih skupnostih smo opravili vrsto aktivnosti, na temelju katerih smo oblikovali skupne cilje in tako prispevali k ugodnim varnostim razmeram na območju MO Maribor, zato želimo tovrstno obliko dela in sodelovanja nadaljevati.

Naše poslanstvo je, da v sodelovanju s skupnostjo in posamezniki pomagamo ljudem ter skrbimo za njihovo varnost in varnost premoženja, zato bomo naše aktivnosti tudi v prihodnje usmerjali v obvladovanje nevarnih in motečih varnostnih pojavov ter posebno pozornost posvetili območjem, ki bodo z varnostnega vidika izstopala.

Na osnovi poznavanja regionalne oziroma lokalne problematike in doseženih rezultatov dela v letu 2015 bomo zagotavljali opravljanje nalog tako, da bomo izvajali naslednje prednostne naloge, ki smo si jih zastavili za leto 2016:

- zagotoviti učinkovito preiskovanje kaznivih dejanj,
- učinkovito preiskovanje gospodarske kriminalitete in kaznivih dejanj z elementi korupcije,
- zagotoviti učinkovito omejevanje prometa s prepovedanimi drogami,
- zagotoviti učinkovito preprečevanje nedovoljenega prometa in uporabe orožja,
- zagotoviti kvalitetne ukrepe za zmanjšanje problematike najbolj ranljivih udeležencev v cestnem prometu,
- zagotoviti učinkovito obvladovanje tujske problematike v notranjosti,
- zagotoviti učinkovito odzivnost na nujne interventne dogodke.

Upoštevali bomo navedena izhodišča bomo sledili svojemu poslanstvu in viziji, saj lahko le z usmerjenostjo v kakovostno sodelovanje z lokalno skupnostjo in učinkovitim preprečevanjem odklonskih pojavov okrepimo zaupanje ljudi v naše delo.

Tanja Žiberna Flakus
komandirka
višja policijska inšpektorica II

mag. Aleksander Thaler
komandir
višji policijski inšpektor II



PRILOGA: STATISTIČNI PODATKI PO POSAMEZNIH PODROČJIH VARNOSTI ZA LETO 2015

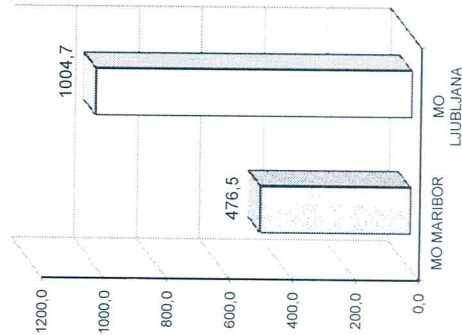
Tabela 1: PRIMERJAVA PODATKOV PO POSAMEZNIH PODROČJIH VARNOSTI

	KRIMINALITETA				CESTNI PROMET						JRM											
	PODANE KAZENSKO OVADBE		ŠT. PREISK. KD		PROMETNE NESREČE		GLOBE		HITRI POSTOPKI		OBDOŽILNI PREDLOGI		ŠTEVILO VSEH KRŠITEV									
	2014	2015	2014	2015	2014	2015	2014	2015	2014	2015	2014	2015	2014	2015								
MO Maribor	6.235	5.123	-17,8	2.979	2.674	47,8%	52,2%	1.598	1.499	-6,2	12.523	9.641	-23,0	49	71	44,9	868	698	-19,6	2.800	2.603	-7,0

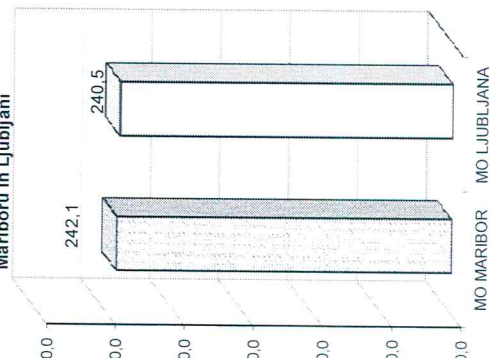
Tabela 2: Število kaznivih dejanj, kršitev JRM, prekrškov po Zakonu o JRM, prometnih nesreč in mrtvih v prometnih nesrečah (na 10.000 prebivalcev) - primerjava: Maribor, Ljubljana, R Slovenija

	ŠTEVILO STALNIH PREB.*	ŠTEVILO KAZNIVIH DEJANJ	KOEF.	KRŠITVE JRM SKUPAJ	KOEF.	PREKRŠKI PO ZAKONU O JRM	KOEF.	ŠTEVILO PROMET. NESREČ	KOEF.	ŠTEVILO MRTVIH V PROMET. NESREČAH	KOEF.
R SLOVENIJA	2.061.812	68.810	333,7	38.532	186,9	18.503	89,7	17.942	87,0	120	0,6
PU MARIBOR	322.071	8.812	273,6	6.451	200,3	3.211	99,7	3.530	109,6	20	0,6
MO MARIBOR	107.513	5.123	476,5	2.603	242,1	1.498	139,3	1.499	139,4	3	0,3
PU LJUBLJANA	625.702	31.238	499,2	11.092	177,3	5.755	92,0	5.258	84,0	31	0,5
MO LJUBLJANA	273.948	27.524	1004,7	6.588	240,5	3.588	131,0	2.867	104,7	11	0,4

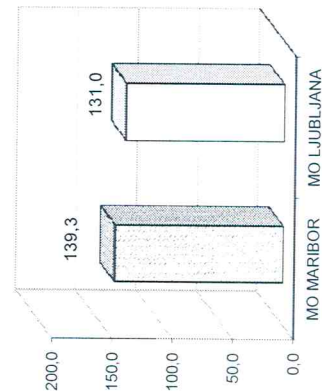
Koeficient KD na preb. v Mariboru in Ljubljani



Koeficient kršitev JRM na preb. v Mariboru in Ljubljani



Koeficient kršitev ZJRM na preb. v Mariboru in Ljubljani



Koeficient prometnih nesreč na preb. v Mariboru in Ljubljani

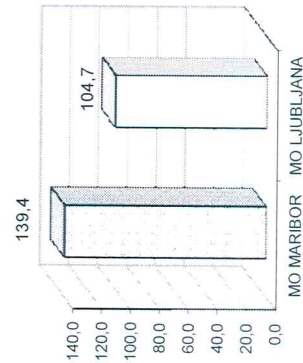


Tabela 3: SPLOŠNA, GOSPODARSKA IN MLADOLETNIŠKA KRIMINALITETA

	KD SPLOŠNE KRIM.		+/- %	KD GOSPODARSKE KRIM.		+/- %	KD MLADOLETNIŠKE KRIM.		+/- %
	2014	2015		2014	2015		2014	2015	
Maribor	5.403	4.268	-21,0%	832	855	2,8%	140	109	-22,1%

Število KD splošne, gospodarske in mladoletniške kriminalitete

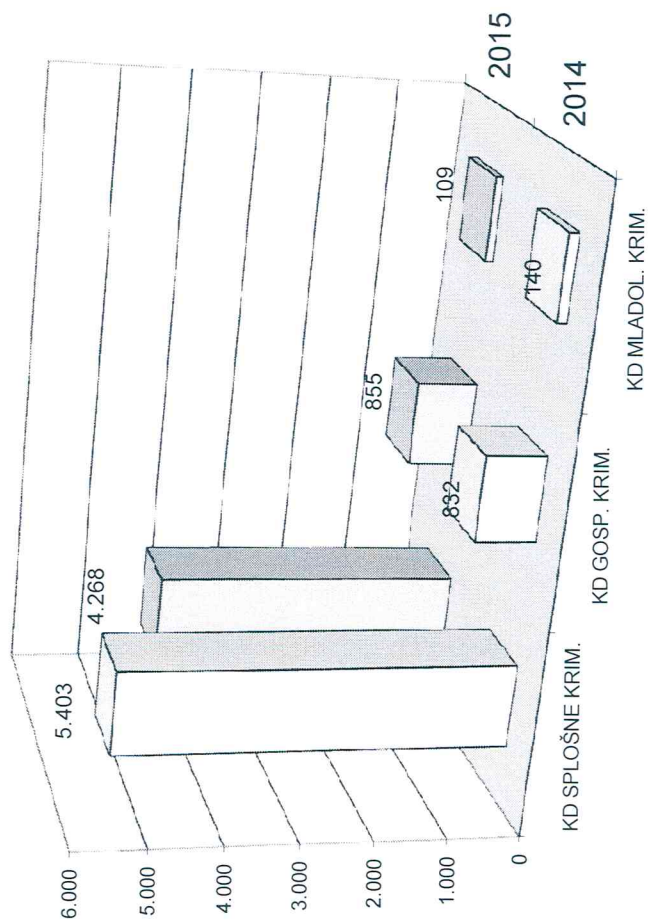
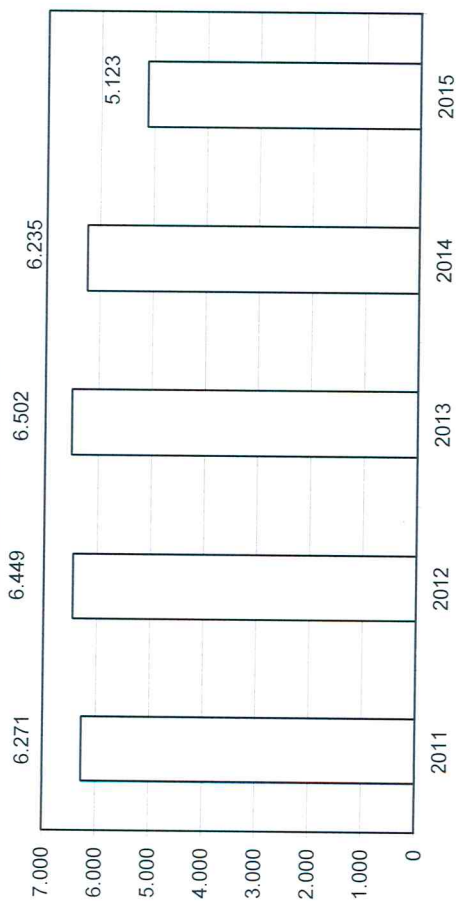


Tabela 4: PODANE KAZENSKKE OVADBE IN NJIHOVA PREISKANOST V LETIH 2011-2015

LETO OVADBE	ŠT. KAZ. OVADB	PORAST/IUPAD V %	ŠT. PREISKANIH KD	DELEŽ PREISKANIH KD	ŠKODA (V EUR)
2011	6.271		2.840	45,3%	28.880.900,00
2012	6.449	2,8	2.824	43,8%	46.304.950,00
2013	6.502	0,8	2.994	46,0%	18.486.750,00
2014	6.235	-4,1	2.979	47,8%	58.958.410,00
2015	5.123	-17,8	2.674	52,2%	71.102.290,00

ŠT. KAZENSKIH OVADB



DELEŽ PREISKANIH KD (V %)

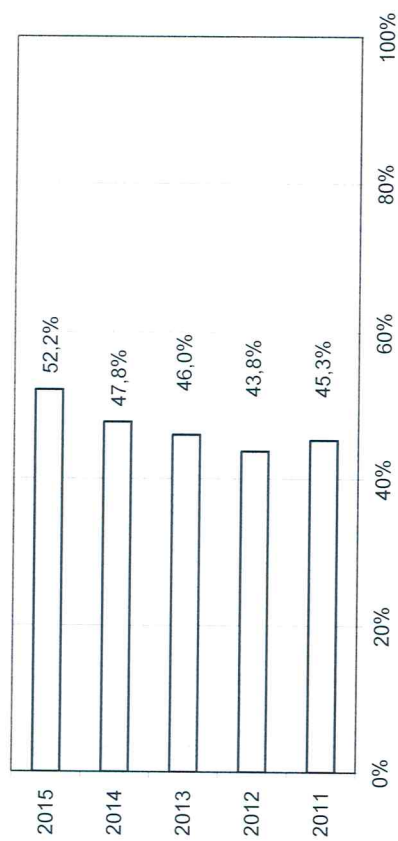


Tabela 5: PREGLED KRŠITEV JRM PO ZAKONIH V LETIH 2011-2015

LETO	SKUPAJ	+/- v %	JRM	+/- v %	EKS. IN PIR.	+/- v %	TUJCI	+/- v %	OROŽJE	+/- v %	DROGE	+/- v %	OSTALO
2011	3.261		2.161		17		142		32		385		541
2012	3.144	-3,6	2.136	-1,2	18	5,9	109	-23,2	32	0,0	317	-17,7	550
2013	2.891	-8,0	1.943	-9,0	11	-38,9	89	-18,3	23	-28,1	359	13,2	477
2014	2.800	-3,1	1.682	-13,4	9	-18,2	105	18,0	43	87,0	366	1,9	604
2015	2.603	-7,0	1.498	-10,9	14	55,6	103	-1,9	33	-23,3	313	-14,5	656

Tabela 6: KRŠITVE DRUGIH PREDPISOV O JAVNEM REDU

PREDPIS	2015	2014	+/- %
Zakon o prijavi prebivališča	81	116	-30,2
Zakon o ohranjanju narave	22	19	15,8
Zakon o osebnih izkaznicah	124	91	36,3
Zakon o javnih zbiranjih	83	90	-7,8
Zakon o zaščiti živali	211	113	86,7
ZNPPol	21	53	-60,4
Zakon o zasebnem varovanju	80	62	29,0
Zak. o omejevanju porabe alkohola	10	16	-37,5

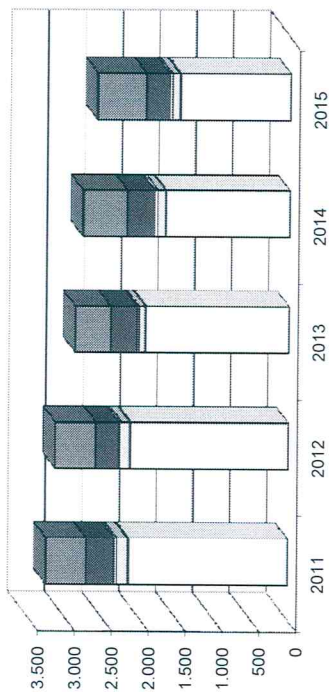


Tabela 7: PREGLED KRŠITEV ZAKONA O VARSTVU JAVNEGA REDA IN MIRU PO KRAJU KRŠITVE

Kraj kršitve	2015	2014	+/- %
Stanovanje	397	461	-13,9
ceste in trgi	547	569	-7,1
gostinski objekti	208	202	3,0
javna prireditve	6	22	-72,7
športna prireditve	6	32	-81,3
ostalo	480	638	-24,8

KRŠITVE ZVJRM PO KRAJU

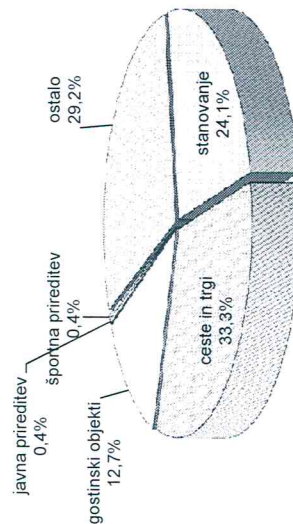



Tabela 8: PROMETNE NESREČE IN POSLEDICE V LETIH 2011-2015

LETO	PROMETNE NESREČE	+ / - %	MRTVI	HUDO POŠKODOVANI	LAHKO POŠKODOVANI	BREZ POŠKODB
2011	2.008		6	40	942	2.978
2012	1.792	-10,8	3	39	906	2.585
2013	1.682	-6,1	3	28	861	2.267
2014	1.598	-5,0	4	26	804	2.254
2015	1.499	-6,2	3	39	824	2.093

PROMETNE NESREČE V LETIH 2011-2015



MRTVI V PROMETNIH NESREČAH V LETIH 2011-2015

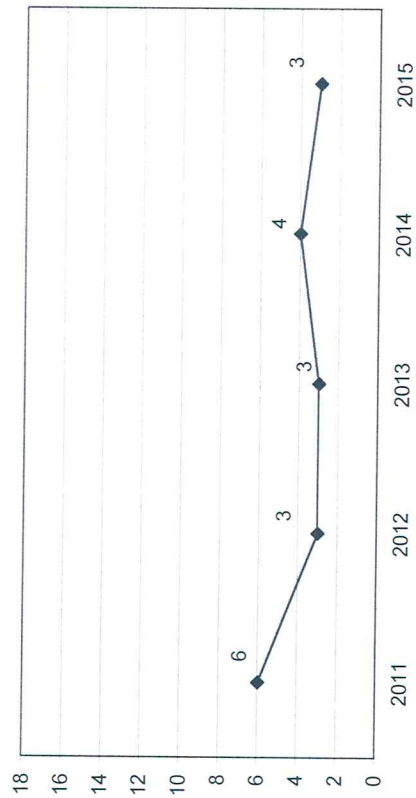


Tabela 9: ALKOHOLIZIRANI POVZROČITELJI PROMETNIH NESREČ IN POVPREČNA STOPNJA ALKOHOLIZIRANOSTI

Nesreče	Št. vseh povzročiteljev		Št. alkoholiziranih povzročiteljev		Delež alkoholiziranih povzročiteljev (v %)		Povprečna stopnja alkohola (g/kg)	
	2015	2014	2015	2014	2015	2014	2015	2014
Smrtne	3	3	3	0	100,0%	0,0%	1,86	0,00
s hudo telesno poškodbo	35	20	5	1	14,3%	5,0%	1,34	2,58
z lahko telesno	504	516	30	36	6,0%	7,0%	1,44	1,38
Z materialno škodo	730	782	70	72	9,6%	9,2%	1,53	1,51
Skupaj	1.272	1.321	108	109	8,5%	8,3%	1,51	1,48

