



REPUBLIKA SLOVENIJA
MINISTRSTVO ZA NOTRANJE ZADEVE

POLICIJA

Policijska uprava Maribor
Policijska postaja Maribor II

Cesta proletarskih brigad 75, 2000 Maribor

T: 02 429 26 00
F: 02 429 26 17
E: pp_maribor2.pumb@policija.si
www.policija.si



REPUBLIKA SLOVENIJA
MINISTRSTVO ZA NOTRANJE ZADEVE

POLICIJA

Policijska uprava Maribor
Policijska postaja Maribor I

Vošnjakova ulica 1, 2000 Maribor

T: 02 220 86 30
F: 02 220 86 88
E: pp_maribor1.pumb@policija.si
www.policija.si

Številka: 0101-14 /2017/1 (3F692-01)
Datum: 22. 3. 2017

**INFORMACIJA O VARNOSTNIH POJAVIH
NA OBMOČJU
MESTNE OBČINE MARIBOR
V LETU 2016**

marec 2017

METODOLOŠKA POJASNILA

V statističnem prikazu varnostnih razmer na območju Mestne občine Maribor so zajeti podatki, ki so bili do 25. 2. 2017 vneseni v evidence policije. Ker se podatki ažurirajo tedensko, se zaradi naknadnih vnosov in dopolnitev spreminjajo in imajo zato zgolj informativni značaj.

Pri interpretaciji podatkov je potrebno upoštevati naslednje:

- podatki o kaznivih dejanjih se nanašajo na območje Mestne občine Maribor; časovno jih opredeljuje datum, ko je policija podala ovadbo. Podatki o kaznivih dejanjih iz preteklih let se zaradi nadaljnje izvedbe predkazenskega postopka nenehno spreminjajo;
- za preiskana kazniva dejanja se štejejo tista kazniva dejanja, ki jih je preiskala policija in tista, pri katerih je bil osumljenec znan takoj ob zaznavi kaznivega dejanja;
- podatki o stanju prometne varnosti, prekrškov zoper javni red in mir in drugih prekrškov se nanašajo na območje, na katerem je bil prekršek storjen. Nekateri statistični podatki se razlikujejo zaradi nadaljnje izvedbe postopkov;
- vsi podatki, ki so vezani na območje storitve, se nanašajo na območje Mestne občine Maribor;
- odstotki v priloženih tabelah in tekstu so zaradi boljše preglednosti zaokroženi na eno decimalno mesto;
- v okroglih oklepajih so primerjalni podatki za leto 2015, v oglatih oklepajih pa so druga pojasnila.

I UVOD

V preteklem letu smo opravljali naloge skladno s poslanstvom, vizijo in vrednotami slovenske policije. Zagotavljali smo varnost posameznikom in skupnosti, pomagali ljudem, varovali človekove pravice in temeljne svoboščine, sodelovali in vzpostavljali zaupanje z lokalno skupnostjo, ob tem pa ravnali zakonito, profesionalno, neodvisno in pregledno. Posebno pozornost smo namenili pojavom, ki so v javnosti negativno izstopali in vplivali na počutje ljudi in varnostne razmere.

Ocenjujemo, da so bile varnostne razmere v letu 2016 ugodne. Za stabilne varnostne razmere je zaslužna tudi lokalna skupnost, vse institucije, organizacije in posamezniki, ki redno obveščajo in opozarjajo ter na ta način izražajo visoko stopnjo zaupanja v organe pregona. Zavedamo se, da lahko le s skupnim in partnerskim sodelovanjem izboljšamo varnostno problematiko.

Posebno pozornost smo namenili zagotavljanju ustrezne ravni varnosti na javnih zbiranjih in obravnavanju kršitev, povezanih z nasiljem v družini ter problematiki alkoholiziranosti voznikov in šibkejših udeležencev v prometu.

Ključni podatki na posameznih področjih dela policijskih enot na območju Mestne občine Maribor [v nadaljevanju MO Maribor] v letu 2016 so naslednji:

- obravnavali smo 3.973 (4.662) oziroma 14,8 % manj kaznivih dejanj, preiskali smo jih 2.069 (2.256), kar predstavlja 52,1 % (48,4 %) preiskanost kaznivih dejanj;
- obravnavali smo 2.616 (2.664) oziroma 1,8 % manj kršitev predpisov, ki urejajo javni red in mir ter splošno varnost ljudi in premoženja. Največ je bilo kršitev Zakona o varstvu javnega reda in miru, in sicer 1.537 (1.536) oziroma 58,7 % vseh obravnavanih kršitev;
- obravnavali smo 1.431 (1.500) oziroma 4,6 % manj prometnih nesreč, v katerih je umrlo 6 (3) oseb, 34 (39) jih je bilo hudo, 714 (830) pa lahko telesno poškodovanih;
- ugotovili smo 72 (101) kršitev Zakona o tujcih in 62 (81) kršitev Zakona o prijavi prebivališča, ki tudi ureja dolžnosti tujcev za prijavo prebivališča v Sloveniji.

II ŠTEVILO VARNOSTNIH POJAVOV NA TEMELJNIH VARNOSTNIH PODROČJIH

1 KRIMINALITETA

V letu 2016 smo na območju MO Maribor obravnavali 3.973 (4.662) oziroma 14,8 % manj kaznivih dejanj, preiskali smo jih 2.069 (2.256), kar predstavlja 52,1 % (48,4 %) in pomeni 3,7 % višjo preiskanos. V Sloveniji je bilo zabeležen 10,9 % upad obravnavanih kaznivih dejanj, preiskanos kaznivih dejanj na območju Slovenije pa znaša 48,2 % (52,0 %).

Kazniva dejanja, obravnavana na območju MO Maribor, predstavljajo 6,5 % (6,8 %) obravnavanih kaznivih dejanj na območju Slovenije.

Med obravnavanimi kaznivimi dejanji je bilo 3.150 (4.006) ali 79,3 % (85,9 %) kaznivih dejanj splošne kriminalitete in 823 (656) ali 20,7 % (14,1 %) kaznivih dejanj gospodarske kriminalitete.

Zaradi utemeljenega suma storitve kaznivega dejanja smo v letu 2016 na državno tožilstvo podali ovadbe zoper 2.973 (2.931) osumljencev, kar je 1,4 % več kot leta 2015.

1.1 Splošna kriminaliteta

Obravnavali smo 3.150 (4.006) kaznivih dejanj splošne kriminalitete, kar predstavlja 79,3 % (85,9 %) vseh obravnavanih kaznivih dejanj. Preiskali smo jih 1.356 (1.735), kar pomeni 43,0 % (43,3 %) preiskanos.

V notranji strukturi splošne kriminalitete so prevladovala kazniva dejanja zoper premoženje, katerih jih je bilo 2.463 (3.073). Znotraj premoženjskih deliktov so bila poleg tatvin, ki smo jih obravnavali 1.044 (1.566), in velikih tatvin, ki jih je bilo 820 (807), številčno najbolj zastopana še kazniva dejanja goljufije, ki jih je bilo 227 (223), in poškodovanja tuje stvari, ki jih je bilo 166 (253).

Tabela: Kazniva dejanja splošne kriminalitete po poglavjih KZ-1

SPLOŠNA KRIMINALITETA	2016	2015	porast / upad v %	delež v celotni krim.
KD zoper premoženje	2463	3073	-19,9%	62,0%
KD zoper človekove pravice in svoboščine	80	42	90,5%	2,0%
KD zoper življenje in telo	107	163	-34,4%	2,7%
KD zoper človekovo zdravje*	92	195	-52,8%	2,3%
KD zoper pravni promet	149	90	65,6%	3,8%
KD zoper javni red in mir	63	44	43,2%	1,6%
KD zoper spolno nedotakljivost	36	19	89,5%	0,9%
Ostala KD splošne kriminalitete	160	380	-57,9%	4,0%

* gre predvsem za kazniva dejanja, povezana s problematiko prepovedanih drog

Velik poudarek smo namenili preiskovanju nekaterih oblik premoženjske kriminalitete. V letu 2016 smo obravnavali 773 (745) vlomov v različne objekte in jih preiskali 106 (106) ali 13,7 % (14,2 %). Obravnavali smo tudi 42 (42) drznih tatvin in jih preiskali 18 (15) ali 42,9 % (35,7 %) ter 17 (22) ropov in jih preiskali 6 (8) ali 35,3 % (36,4 %).

Obravnavali smo 78 (173) kaznivih dejanj neupravičene proizvodnje in prometa s prepovedanimi drogami in 14 (20) kaznivih dejanj omogočanja uživanja prepovedanih drog ali nedovoljenih snovi v športu.

Število obravnavanih kaznivih dejanj zoper zakonsko zvezo, družino in otroke se je znižalo, v upadu pa je tudi število kaznivih dejanj nasilja v družini, ki smo jih obravnavali 53 (63).

1.2 Gospodarska kriminaliteta

V letu 2016 je bilo obravnavanih 823 (656) kaznivih dejanj gospodarske kriminalitete, kar je za 25,4 % več kot leta 2015. Preiskali smo jih 713 (521) oz. 86,6 % (79,4 %).

Obravnavali smo 175 (196) poslovnih goljufij, 147 (79) kršitev temeljnih pravic delavcev, 46 (32) goljufij, 35 (10) zlorab položaja ali zaupanja pri gospodarski dejavnosti, 31 (22) poneverb in neupravičene uporabe tujega premoženja, 22 (9) ponarejanj listin in 9 (13) ponareditev ali uničenja poslovnih listin.

1.3 Mladoletniška kriminaliteta

Kaznivih dejanj, katerih storitve so bili osumljeni mladoletniki, smo v letu 2016 obravnavali 107 (101). Med osumljenci kaznivih dejanj smo kazensko ovadili 129 (135) mladoletnikov, kar predstavlja 4,3 % (4,5 %) vseh obravnavanih osumljencev.

1.4 Organizirana kriminaliteta

Kaznivih dejanj organizirane kriminalitete smo obravnavali 16 (89). Med temi kaznivimi dejanji je bilo 5 kaznivih dejanj, povezanih s prepovedanimi drogami.

2 JAVNI RED IN MIR

Na območju MO Maribor smo leta 2016 obravnavali 2.616 (2.664) kršitev predpisov, ki urejajo javni red in mir ter splošno varnost ljudi in premoženja.

Število kršitev se je v primerjavi z letom 2015 zmanjšalo za 1,8 %.

Največ je bilo kršitev Zakona o varstvu javnega reda in miru, in sicer 1.537 (1.536) oziroma 58,7 % vseh obravnavanih kršitev. Po Zakonu o proizvodnji in prometu s prepovedanimi drogami smo obravnavali 334 (318) kršitev oziroma 12,8 %, 62 (81) oziroma 2,4 % je bilo kršitev Zakona o prijavi prebivališča, 186 (211) ali 7,1 % pa kršitev Zakona o zaščiti živali. Kršitev Zakona o tujcih je bilo 72 (101) oziroma 2,7 %, kršitev Zakona o javnih zbiranjih 85 (94) oziroma 3,2 %, kršitev Zakona o orožju 25 (36), ki predstavljajo 0,9 %, kršitev Zakona o omejevanju porabe alkohola pa 21 (9) oziroma 0,8 % vseh obravnavanih kršitev. Obravnavali

smo še 6 (14) kršitev Zakona o eksplozivih in pirotehničnih izdelkih in 16 (22) kršitev Zakona o ohranjanju narave.

Zaradi kršitev predpisov, ki urejajo javni red in mir, smo podali 150 (121) obdolžilnih predlogov, izrekli 1.280 (1.428) glob, izdali 395 (376) odločb v hitrem postopku, izrekli 371 (381) opozoril in podali 101 (88) predlog drugemu prekrškovnemu organu.

Na javnih in športnih prireditvah smo obravnavali 71 (43) kršitev, od tega 15 (12) kršitev določil Zakona o varstvu javnega reda in miru, 26 (23) kršitev Zakona o javnih zbiranjih in 4 (7) kršitve Zakona o zasebnem varovanju.

V sodelovanju s policisti vodniki službenih psov in konjeniki smo nadaljevali z nadzori v Mestnem in Magdalenskem parku zaradi morebitnih kršitev javnega reda in miru, vandalizma ter problematike spuščeni psov in s tem kršitev določil Zakona o zaščiti živali.

Na območju MO Maribor smo v letu 2016 poleg 53 (63) kaznivih dejanj nasilja v družini obravnavali še 170 (183) prekrškov z elementi nasilja v družini.

3 PROMETNA VARNOST

V letu 2016 se je na cestah na območju MO Maribor zgodilo 1.431 (1.500) prometnih nesreč, v njih je bilo udeleženih 2.822 (2.965) oseb. V primerjavi z letom 2015 se je število prometnih nesreč zmanjšalo za 4,6 %, za 4,8 % pa se je zmanjšalo število udeležencev.

V prometnih nesrečah je izgubilo življenje 6 (3) oseb, 34 (39) udeležencev je bilo hudo, 714 (830) udeležencev pa lahko telesno poškodovanih.

Delež povzročiteljev prometnih nesreč pod vplivom alkohola znaša 10,3 % (8,5 %), s povprečno koncentracijo 1,60 g/kg (1,51 g/kg) alkohola v krvi.

Najpogostejši vzrok obravnavanih prometnih nesreč so bili nepravilni premik z vozilom, neupoštevanje pravil prednosti in neustrezna varnostna razdalja.

3.1 Ukrepi policistov

Zaradi ugotovljenih kršitev cestno prometnih predpisov smo napisali 780 (699) obdolžilnih predlogov, kršiteljem smo izrekli 8.083 (9.648) glob, izdali 245 (72) odločb v hitrem postopku in izrekli 1.037 (545) opozoril.

4 IZVAJANJE PREDPISOV O TUJCIH

V letu 2016 smo na območju MO Maribor ugotovili 72 (101) kršitev Zakona o tujcih in 62 (81) kršitev Zakona o prijavi prebivališča, ki ureja tudi dolžnosti tujcev ob prijavi prebivališča v R Sloveniji.

Zaradi kršitev Zakona o tujcih smo obravnavali 10 (9) državljanov Srbije, 8 (13) državljanov Romunije, 5 (6) državljanov Kosova, 4 (1) državljane Madžarske, 3 (16) državljane Slovaške, 3 (8) državljane Bosne in Hercegovine, 2 (3) državljana Hrvaške, 1 (2) državljana Senegala, 1 (2) državljana Nemčije, idr.

V centru mesta in v okolici nakupovalnih centrov smo redno preverjali prijave občanov v zvezi z zadrževanjem oseb, ki beračijo oz. je njihova navzočnost moteča. Ugotovili smo 72 (39) kršitev beračenja na vsiljiv ali žaljiv način, opredeljenih v Zakonu o varstvu javnega reda in miru. Za kršitve smo obravnavali 32 (11) državljanov Romunije, 25 (10) državljanov Slovenije, 5 (11) državljanov Slovaške, 5 (6) državljanov Hrvaške, 2 (0) državljanita Italije in enega (0) državljanita Bolgarije, dvema osebama pa smo izrekli opozorilo.

5 DOGODKI

Na območju MO Maribor smo v letu 2016 obravnavali 506 (581) različnih dogodkov.

Obravnavali smo 61 (59) požarov, v katerih so bile 4 (1) osebe lahko telesno poškodovane.

Delovnih nesreč je bilo 35 (45), v njih je bilo 5 (6) oseb hudo in 27 (37) oseb lahko telesno poškodovanih.

Obravnavali smo 14 (26) samomorov in 30 (34) primerov nenadnih smrti.

6 PRITOŽBE

Obravnavanih je bilo 15 (12) primerov pritožb na delo policistov, ki smo jih obravnavali v skladu z Zakonom o nalogah in pooblastilih policije. Največ pritožb je bilo podanih zaradi postopkov policistov v cestnem prometu. Od obravnavanih pritožb je bila 1 (0) ocenjena kot utemeljena.

7 UPORABA POLICIJSKIH POOBLASTIL, PRISILNIH SREDSTEV IN NAPADI NA POLICISTE

Uporabo policijskih pooblastil, prisilnih sredstev in vsako pridržanje oseb redno preverjamo v smislu ugotavljanja kršitev človekovih pravic in svoboščin.

V letu 2016 smo evidentirali 99 (124) primerov uporab prisilnih sredstev. Uporabljenih je bilo 299 (351) prisilnih sredstev zoper 102 (132) osebi. Vsa prisilna sredstva so bila uporabljena zakonito in strokovno. Največkrat je bila uporabljena telesna sila, in sicer v 195 (209) primerih, v 100 (130) primerih so bila uporabljena sredstva za vklepanje in vezanje, v 2 (7) primerih plinski razpršilec in 2 (5) primerih palica.

Policisti Policijske postaje Maribor I in Policijske postaje Maribor II smo pridržali 242 (258) oseb. Po Zakonu o prekrških smo do streznitve pridržali 105 (123) oseb, zaradi privedbe k pristojnemu sodišču pa 1 (1) osebo. 20 (13) oseb je bilo pridržanih na podlagi Zakona o nalogah in pooblastilih policije zaradi motenja ali ogrožanja javnega reda in miru, 4 (0) osebe na podlagi Zakona o nadzoru državne meje, 8 (7) oseb na podlagi Zakona o pravilih cestnega prometa in 104 (114) oseb na podlagi določil Zakona o kazenskem postopku.

8 POLICIJSKO DELO V SKUPNOSTI

Z vidika partnerskega sodelovanja in policijskega dela smo neposredno sodelovali s predstavniki mestnih četrti in krajevnih skupnosti. Zelo aktivno smo sodelovali tudi z osnovnimi šolami, vrtci, društvi upokojencev, gasilskimi društvi, lovskimi družinami in drugimi institucijami.

V letu 2016 smo skupaj z Varnostnim sosvetom MO Maribor pripravili in izvedli projekt "11. Otroška varnostna olimpijada". S sodelovanjem Varnostnega sosveta MO Maribor je bil izveden tudi strokovni posvet na temo Mladi in kriminal. V sodelovanju z Mestno četrtjo Koroška vrata smo izvedli preventivno aktivnost, ki je bila namenjena vrtcem v mestu Maribor in katere se je udeležilo več kot 500 otrok.

Prav tako smo aktivno sodelovali pri izvedbi največjih javnih prireditev, zlasti Lampiončkov, kjer se je proaktivno delo vseh sodelujočih pokazalo kot izjemno učinkovito v smislu varnosti in minimalnega poseganja v nočni mir in počitek ljudi.

Na področju kriminalitete smo izvajali redna preventivna svetovanja v finančnih ustanovah o zaščitnih ukrepih v primeru roba. V osnovnih in srednjih šolah so policisti predstavljali ukrepe in aktivnosti za preprečevanje kriminalitete (problematika prepovedanih drog, zlorabe elektronskih medijev, ipd).

V domovih starostnikov in posameznih mestnih četrtih smo izvajali preventivne aktivnosti, vezane na ravnanje pešcev v cestnem prometu.

Vodje policijskih okolišev so za osnovnošolce in njihove starše organizirali aktivnosti, povezane s prometno varnostjo in poznavanjem varne poti v šolo, medvrstniškimi nasiljem in nepravilno uporabo pirotehničnih izdelkov. Prav tako smo v osnovnih šolah sodelovali pri opravljanju teoretičnih in praktičnih delov kolesarskih izpitov.

Veliko preventivnih aktivnosti smo opravili na področju preprečevanja vandalizma v Mestnem parku, v okolici šol in krajih, kjer se zbirajo mladostniki. S ciljem preprečevanja kršitev javnega reda in miru v času športnih prireditev smo sodelovali s številnimi društvi in klubi, ki so organizirali športna tekmovanja različnih rangov v številnih disciplinah.

9 SODELOVANJE Z DRUGIMI ORGANI IN ORGANIZACIJAMI

Redno se udeležujemo posvetov s predstavniki Okrožnega državnega tožilstva v Mariboru, okrajnih sodišč z območja Policijske uprave Maribor, Upravne enote Maribor in inšpekcijskih služb.

Zelo dobro smo sodelovali z Uradom za gospodarske dejavnosti MO Maribor, predvsem v zvezi s problematiko odpiralnih časov gostinskih lokalov. Na področju problematike hrupa smo zelo dobro sodelovali tudi z Medobčinskim uradom za varstvo okolja in ohranjanje narave. Že vrsto let odlično sodelujemo z Uradom za komunalo, promet in prostor, zlasti pri pridobivanju posnetkov kršitev in izvršenih kaznivih dejanj.

Tudi sodelovanje z Medobčinskim inšpektoratom in redarstvom je potekalo zelo dobro. Opravljali smo več skupnih nadzorov, predvsem na področju mirujočega prometa in ugotavljanju kršitev Zakona o zaščiti živali. Prav tako smo dobro sodelovali ob varovanju večjih javnih prireditev.

Poudariti moramo zelo dobro sodelovanje s Službo za zaščito, reševanje in obrambno načrtovanje MO Maribor, Javnim zavodom Gasilsko brigado Maribor, kjer v primeru različnih dogodkov aktivnosti tradicionalno dobro potekajo. Pri zagotavljanju varnosti smo zelo dobro sodelovali tudi s subjekti zasebnega varovanja, upravljavci objektov in izvajalci športnih prireditev. Prav tako zelo dobro sodelujemo z različnimi inšpekcijskimi službami in centrom za socialno delo.

Pri izvajanju številnih preventivnih aktivnosti, namenjenih dvigu kulture udeležencev v cestnem prometu in večji varnosti zlasti najšibkejših in najbolj izpostavljenih udeležencev, predstavniki

PP Maribor I, Maribor II in PPP Maribor, kot stalni člani, zelo dobro sodelujemo s Svetom za preventivo in vzgojo v cestnem prometu MO Maribor, za katerega ocenjujemo, da gre za organ, ki je s svojimi komisijami na različnih področjih varnosti cestnega prometa zelo aktiven, izvedene preventivne aktivnosti pa imajo zelo učinkovit in pozitiven odziv v javnosti.

III ZAKLJUČEK

Ocenjujemo, da so bile varnostne razmere na območju MO Maribor v letu 2016 ugodne. Pomembno vlogo pri vzdrževanju visokega nivoja varnosti ima tudi Varnostni sosvet MO Maribor ter sosveti v mestnih četrtih in krajevnih skupnostih. Zlasti v mestnih četrtih in krajevnih skupnostih smo opravili vrsto aktivnosti, na temelju katerih smo oblikovali skupne cilje in tako prispevali k ugodnim varnostnim razmeram na območju MO Maribor, zato želimo tovrstno obliko dela in sodelovanja nadaljevati.

Naše poslanstvo je, da v sodelovanju s skupnostjo in posamezniki pomagamo ljudem ter skrbimo za njihovo varnost in varnost premoženja, zato bomo naše aktivnosti tudi v prihodnje usmerjali v obvladovanje nevarnih in motečih varnostnih pojavov ter posebno pozornost posvetili območjem, ki bodo z varnostnega vidika izstopala.

Na osnovi poznavanja regionalne oziroma lokalne problematike in doseženih rezultatov dela v letu 2016 bomo zagotavljali opravljanje nalog tako, da bomo izvajali naslednje prednostne naloge, ki smo si jih zastavili za leto 2017:

- zagotoviti učinkovito preiskovanje kaznivih dejanj,
- učinkovito preiskovanje gospodarske kriminalitete in kaznivih dejanj z elementi korupcije,
- zagotoviti učinkovito omejevanje prometa s prepovedanimi drogami,
- zagotoviti učinkovito preprečevanje nedovoljenega prometa in uporabe orožja,
- zagotoviti kvalitetne ukrepe za zmanjšanje problematike najbolj ranljivih udeležencev v cestnem prometu,
- zagotoviti učinkovito obvladovanje tujske problematike v notranjosti,
- zagotoviti učinkovito odzivnost na nujne interventne dogodke.

Upoštevajoč navedena izhodišča bomo sledili svojemu poslanstvu in viziji, saj lahko le z usmerjenostjo v kakovostno sodelovanje z lokalno skupnostjo, učinkovitim preprečevanjem odklonskih pojavov in proaktivno usmerjenostjo okrepimo zaupanje ljudi.

Tanja Žiberna Flakus
komandirka
višja policijska inšpektorica II

mag. Aleksander Thaler
komandir
višji policijski inšpektor II



PRILOGA: STATISTIČNI PODATKI PO POSAMEZNIH PODROČJIH VARNOSTI ZA LETO 2016

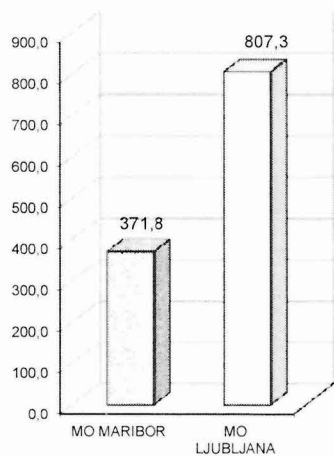
Tabela 1: PRIMERJAVA PODATKOV PO POSAMEZNIH PODROČJIH VARNOSTI

	KRIMINALITETA						CESTNI PROMET									JRM						
	PODANE KAZENSKE OVADBE			ŠT. PREISK. KD		% PREISK.		PROMETNE NESREČE			GLOBE			HITRI POSTOPKI			OBDOLŽILNI PREDLOGI			ŠTEVILO VSEH KRŠITEV		
	2015	2016	+/-%	2015	2016	2015	2016	2015	2016	+/-%	2015	2016	+/-%	2015	2016	+/-%	2015	2016	+/-%	2015	2016	+/-%
MO Maribor	4.662	3.973	-14,8	2.256	2.069	48,4%	52,1%	1.500	1.431	-4,6	9.648	8.083	-16,2	72	245	240,3	699	780	11,6	2.664	2.616	-1,8

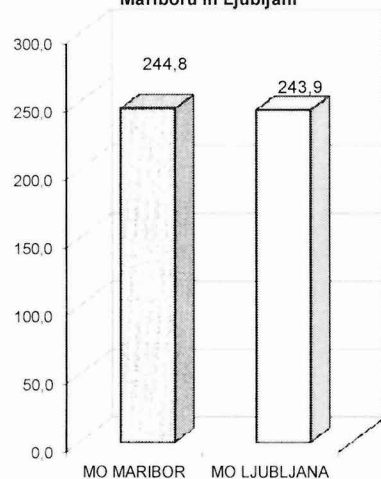
Tabela 2: Število kaznivih dejanj, kršitev JRM, prekrškov po Zakonu o JRM, prometnih nesreč in mrtvih v prometnih nesrečah (na 10.000 prebivalcev) - primerjava: Maribor, Ljubljana, R Slovenija

	ŠTEVILO STALNIH PREB.*	ŠTEVILO KAZNIVIH DEJANJ	KOEF.	KRŠITVE JRM SKUPAJ	KOEF.	PREKRŠKI PO ZAKONU O JRM	KOEF.	ŠTEVILO PROMET. NESREČ	KOEF.	ŠTEVILO MRTVIH V PROMET. NESREČAH	KOEF.
R SLOVENIJA	2.060.004	61.574	298,9	37.042	179,8	18.330	89,0	17.931	87,0	130	0,6
PU MARIBOR	319.906	7.601	237,6	6.040	188,8	3.088	96,5	3.542	110,7	24	0,8
MO MARIBOR	106.846	3.973	371,8	2.616	244,8	1.537	143,9	1.431	133,9	6	0,6
PU LJUBLJANA	629.077	28.174	447,9	11.355	180,5	6.003	95,4	5.337	84,8	29	0,5
MO LJUBLJANA	274.159	22.132	807,3	6.687	243,9	3.629	132,4	2.778	101,3	8	0,3

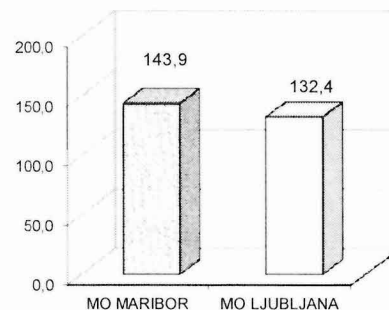
Koeficient KD na preb. v Mariboru in Ljubljani



Koeficient kršitev JRM na preb. v Mariboru in Ljubljani



Koeficient kršitev ZJRM na preb. v Mariboru in Ljubljani



Koeficient prometnih nesreč na preb. v Mariboru in Ljubljani

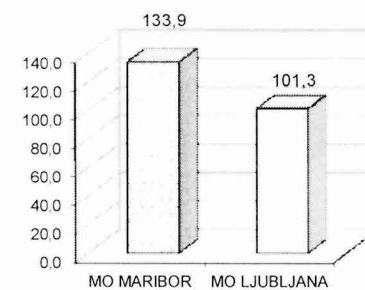


Tabela 3: SPLOŠNA, GOSPODARSKA IN MLADOLETNIŠKA KRIMINALITETA

	KD SPLOŠNE KRIM.			KD GOSPODARSKE KRIM.			KD MLADOLETNIŠKE KRIM.		
	2015	2016	+/- %	2015	2016	+/- %	2015	2016	+/- %
Maribor	4.006	3.150	-21,4%	656	823	25,5%	101	107	6,0%

Število KD splošne, gospodarske in mladoletniške kriminalitete

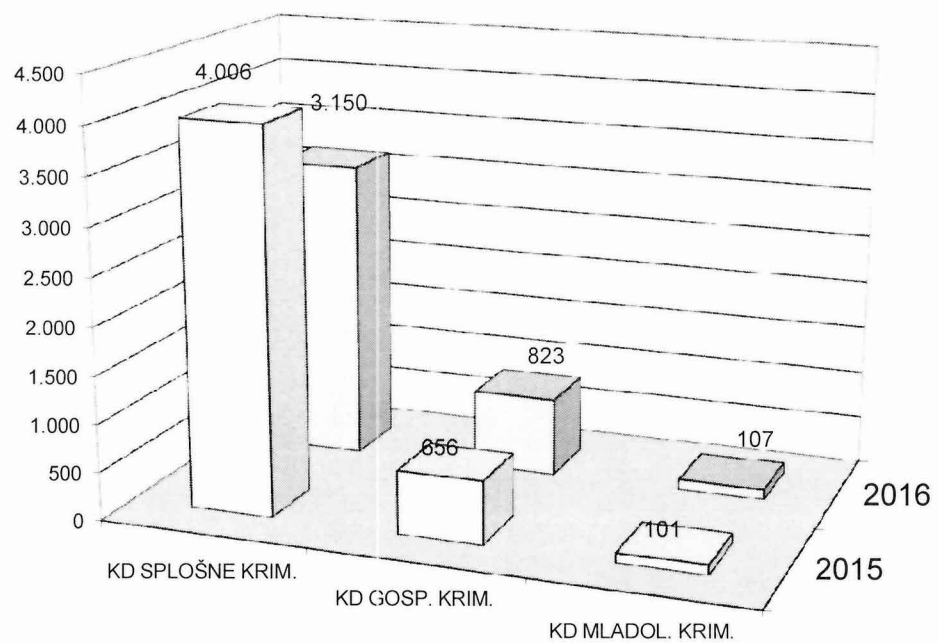


Tabela 4: PODANE KAZENSKIE OVADBE IN NJIHOVA PREISKANOST V LETIH 2012-2016

LETO OVADBE	ŠT. KAZ. OVADB	PORAST/UPAD V %	ŠT. PREISKANIH KD	DELEŽ PREISKANIH KD	ŠKODA (V EUR)
2012	6.448		2.823	43,8%	46.227.690,00
2013	6.463	0,2	2.955	45,7%	18.064.370,00
2014	6.180	-4,4	2.935	47,5%	54.191.790,00
2015	4.662	-24,6	2.256	48,4%	31.909.190,00
2016	3.973	-14,8	2.069	52,1%	137.715.380,00

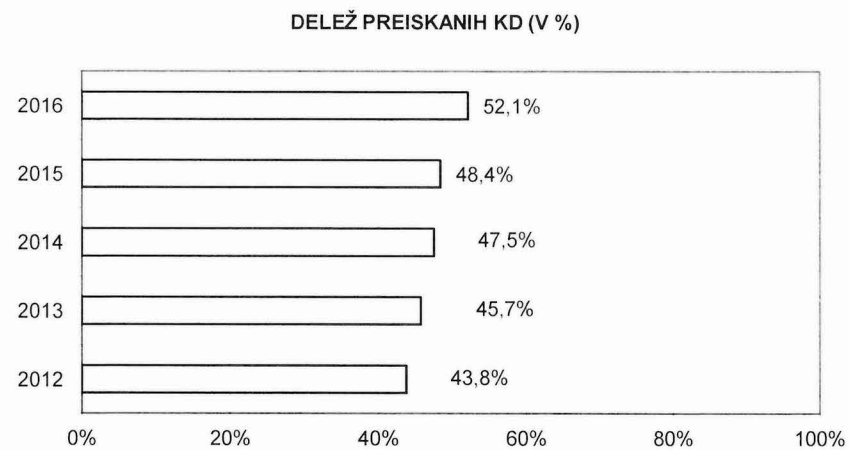
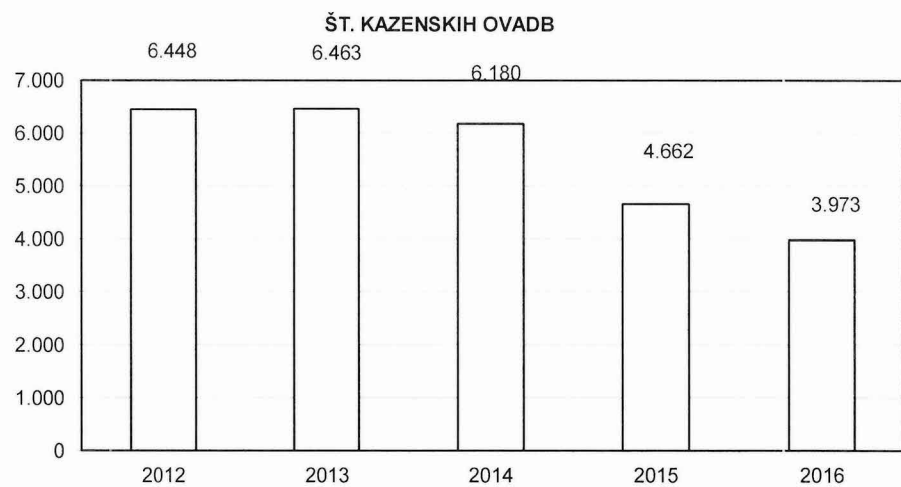


Tabela 5: PREGLED KRŠITEV JRM PO ZAKONIH V LETIH 2012-2016

LETO	SKUPAJ	+/- v %	JRM	+/- v %	EKS. IN PIR.	+/- v %	TUJCI	+/- v %	OROŽJE	+/- v %	DROGE	+/- v %	OSTALO
2012	3 144		2 136		18		109		32		317		550
2013	2 891	-8,0	1 943	-9,0	11	-38,9	89	-18,3	23	-28,1	359	13,2	477
2014	2 811	-2,8	1 693	-12,9	9	-18,2	105	18,0	43	87,0	366	1,9	604
2015	2 664	-5,2	1 536	-9,3	14	55,6	101	-3,8	36	-16,3	318	-13,1	673
2016	2 616	-1,8	1 537	0,1	6	-57,1	72	-28,7	25	-30,6	334	5,0	648

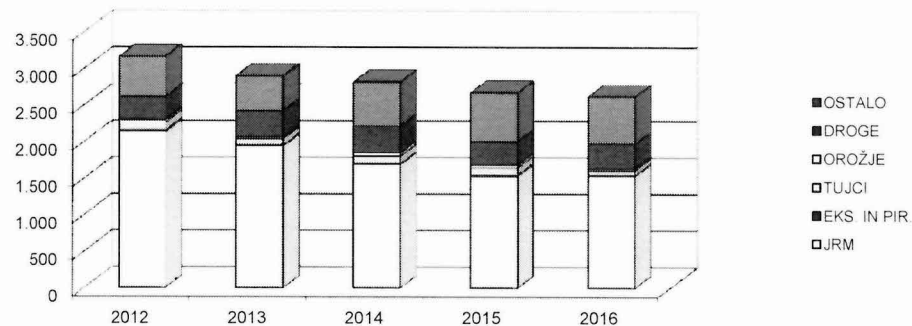
Tabela 6: KRŠITVE DRUGIH PREDPISOV O JAVNEM REDU

PREDPIS	2016	2015	+/- %
Zakon o prijavi prebivališča	62	81	-23,5
Zakon o ohranjanju narave	16	22	-27,3
Zakon o osebnih izkaznicah	141	125	12,8
Zakon o javnih zbiranjih	85	94	-9,6
Zakon o zaščiti živali	186	211	-11,8
ZNPPol	36	21	71,4
Zakon o zasebnem varovanju	90	85	5,9
Zak. o omejevanju porabe alkohola	21	9	133,3

Tabela 7: PREGLED KRŠITEV ZAKONA O VARSTVU JAVNEGA REDA IN MIRU PO KRAJU KRŠITVE

Kraj kršitve	2016	2015	+/- %
stanovanje	386	405	-4,7
ceste in trgi	559	557	0,4
gostinski objekti	203	213	-4,7
javna prireditev	10	6	66,7
športna prireditev	5	6	-16,7
ostalo	374	349	7,2

KRŠITVE JRM PO POSAMEZNIH ZAKONIH



KRŠITVE ZVJRM PO KRAJU

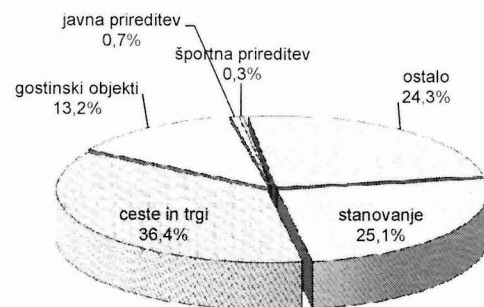
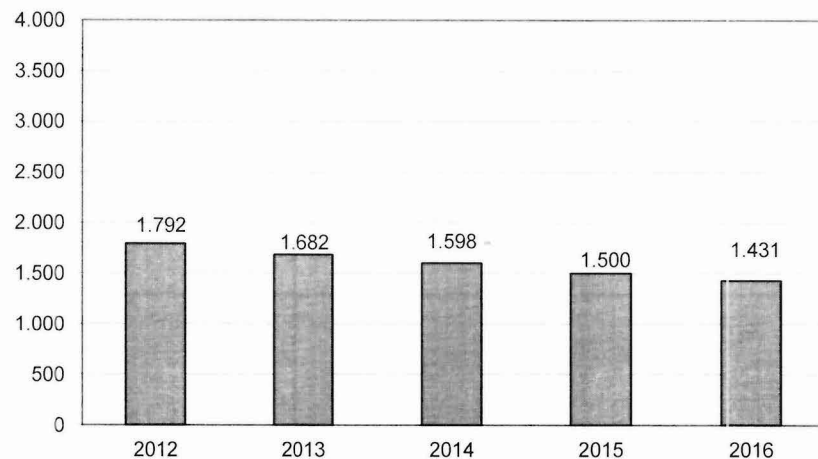


Tabela 8: PROMETNE NESREČE IN POSLEDICE V LETIH 2012-2016

LETO	PROMETNE NESREČE	+ / - %	MRTVI	HUDO POŠKODOVANI	LAHKO POŠKODOVANI	BREZ POŠKODB
2012	1.792		3	39	906	2.585
2013	1.682	-6.1	3	28	861	2.267
2014	1.598	-5.0	4	26	804	2.254
2015	1.500	-6.1	3	39	830	2.093
2016	1.431	-4,6	6	34	714	2.068

PROMETNE NESREČE V LETIH 2012-2016



MRTVI V PROMETNIH NESREČAH V LETIH 2012-2016

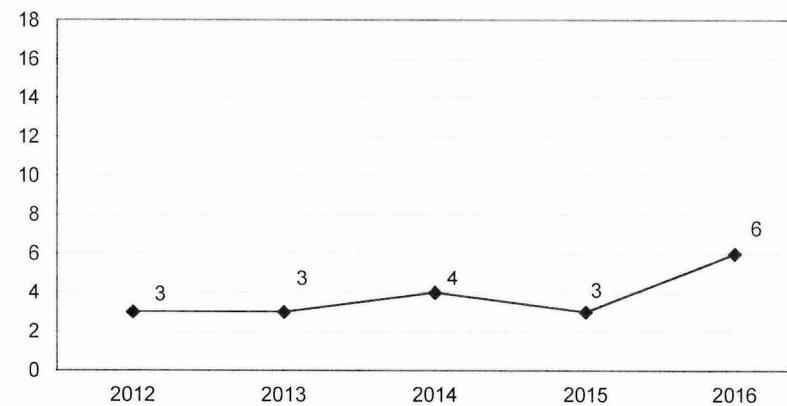


Tabela 9: ALKOHOLIZIRANI POVZROČITELJI PROMETNIH NESREČ IN POVPREČNA STOPNJA ALKOHOLIZIRANOSTI

Nesreče	Št. vseh povzročiteljev		Št. alkoholiziranih povzročiteljev		Delež alkoholiziranih povzročiteljev (v %)		Povprečna stopnja alkohola (g/kg)	
	2016	2015	2016	2015	2016	2015	2016	2015
Smrtne	5	3	3	3	60,0%	100,0%	1,38	1,86
s hudo telesno poškodbo	30	35	5	5	16,7%	14,3%	1,47	1,34
z lahko telesno poškodbo	455	509	33	30	7,3%	5,9%	1,6	1,44
Z materialno škodo	757	726	88	70	11,6%	9,6%	1,61	1,53
Skupaj	1.247	1.273	129	108	10,3%	8,5%	1,60	1,51