



MESTNA OBČINA MARIBOR  
ŽUPAN

Ulica heroja Staneta 1, 2000 Maribor,  
[www.maribor.si](http://www.maribor.si), email: mestna.obcina@maribor.si



GMS-650

MARIBOR2018  
Evropska prestolnica socialne ekonomije

MARIBOR  
EVROPSKO MESTO ŠPORTA  
SPORTNA DESTINACIJA 2018

Številka: 41001-320/2018-2

Datum: 3.4.2018

MESTNI SVET  
MESTNE OBČINE MARIBOR

**ZADEVA: PREDLOG ZA OBRAVNAVO NA 35. REDNI SEJI MESTNEGA SVETA  
MESTNE OBČINE MARIBOR**

NASLOV GRADIVA: ZAKLJUČNI RAČUN PRORAČUNA MESTNE OBČINE MARIBOR ZA LETO 2017

GRADIVO PRIPRAVIL: URAD ZA FINANCE IN PRORAČUN TER OSTALI UPRAVNI ORGANI IN ORGANIZACIJE MESTNE UPRAVE  
JAVNO PODJETJE ZA GOSPODARJENJE S STAVBNIMI ZEMLJIŠČI

GRADIVO PREDLAGA: dr. Andrej Fištravec, župan

POROČEVALEC: Mag. Simon Štrancar, direktor MU

PREDLOG SKLEPA: **Mestni svet Mestne občine Maribor sprejme Zaključni račun proračuna Mestne občine Maribor za leto 2017**

dr. Andrej Fištravec  
župan Mestne občine Maribor



Številka: 41001-320/2018-2

Datum: 3.4.2018

## PODPISNI LIST

### PREDLOGA ZA OBRAVNAVO NA 35. REDNI SEJI MESTNEGA SVETA MESTNE OBČINE MARIBOR

Naslov gradiva:	<b>Zaključni račun proračuna Mestne občine Maribor za leto 2017</b>
Priloge gradiva (navedba morebitnih prilog):	

Pregledali in parafirali:

Podpisniki	Ime in priimek podpisnika	Pristojen organ	Datum	Podpis tistega, ki podpiše oz. parafira
Gradivo pripravil-a:	Urad za finance in proračun ter ostali upravni organi in organizacije Mestne uprave Javno podjetje za gospodarjenje s stavbnimi zemljišči			
Gradivo pregledal-a vodja organa in morebitni vodja NOE:	mag. Nataša SLUGA Po pooblastilu - Vodja urada			
Gradivo usklajeno s pristojnimi organi (če je gradivo pripravljeno izven MOM):				
Dodatni pregled na predlog pripravljavca				

<b>Gradivo prejela služba MS v fizični in elektronski obliki</b>	Rosana Klančnik	Služba za delovanje mestnega sveta		
--	-----------------	------------------------------------	--	--

Gradivo pregledal direktor MU	mag. Simon Štrancar	<b>Kabinet župana</b>		
Gradivo podpisal župan:	Dr. Andrej Fištravec	<b>Kabinet župana</b>		



**MESTNA OBČINA  
MARIBOR**

**ZAKLJUČNI RAČUN  
PRORAČUNA ZA LETO 2017**

**Zvezek 1**

## VSEBINA

	<b>ZAKLJUČNI RAČUN PRORAČUNA MESTNE OBČINE MARIBOR ZA LETO 2017</b>	<b>1</b>
<b>I.</b>	<b>SPLOŠNI DEL ZAKLJUČNEGA RAČUNA PRORAČUNA</b>	<b>2</b>
	Bilanca prihodkov in odhodkov	2
	Račun finančnih terjatev in naložb	9
	Račun financiranja	10
	Bilanca stanja MOM	11
<b>II.</b>	<b>OBRAZLOŽITEV SPLOŠNEGA DELA ZAKLJUČNEGA RAČUNA PRORAČUNA</b>	
	Uvod	15
	Obrazložitev izkaza prihodkov in odhodkov	16
	Prihodki	16
	Obrazložitev izkaza računa finančnih terjatev in naložb	41
	Obrazložitev izkaza računa financiranja	42
	Stanje sredstev na računu	46
	Stanje zadolženosti in izdanih poroštev	46
	Pregled proračunske rezerve v obdobju I-XII 2017	60
	Obrazložitev bilance stanja	61
	Enotni zakladniški račun	82
	Izjava o oceni notranjega nadzora javnih financ	85
<b>III.</b>	<b>OBRAZLOŽITEV POSEBNEGA DELA ZAKLJUČNEGA RAČUNA PRORAČUNA</b>	
	Uvod	89
	Poročilo o vključevanju nenačrtovanih prejemkov in izdatkov v proračun, koriščenju sredstev splošne proračunske rezervacije in izvršenih prerazporeditvah proračunskih sredstev	91
	Obrazložitev realizacije globalnih odhodkov finančnega načrta MOM	95
	Obrazložitev odhodkov po ekonomski klasifikaciji	95
	Obrazložitev odhodkov po programski klasifikaciji	130
<b>IV.</b>	<b>REALIZACIJA IN OBRAZLOŽITEV REALIZACIJE FINANČNEGA NAČRTA MOM</b>	<b>143</b>
	0101 Mestni svet	144
	0201 Nadzorni odbor	155
	0301 Župan	158
	0401 Služba notranje revizije	164
	0402 Kabinet župana	168
	0403 Urad za finance in proračun	180
	0406 Urad za kulturo in mladino	198
	0407 Urad za vzgojo in izobraževanje, zdravstveno, socialno varstvo in raziskovalno dejavnost	237
	0408 Urad za šport	299
	0409 Sekretariat za splošne zadeve	307
	0411 Služba za zaščito, reševanje in obrambno načrtovanje	321
	0412 Služba za razvojne projekte in investicije	332
	0413 Urad za komunalo, promet in prostor	357
	0415 Urad za gospodarske dejavnosti in gospodarjenje z nepremičnim premoženjem	432

	0503	Medobčinski urad za varstvo okolja in ohranjanje narave	457
	0504	Medobčinski inšpektorat in redarstvo Maribor	482
	0601	Mestna četrt Center	489
	0602	Mestna četrt Ivan Cankar	496
	0603	Mestna četrt Brezje-Dogoše-Zrkovci	502
	0604	Mestna četrt Koroška vrata	508
	0605	Mestna četrt Magdalena	512
	0606	Mestna četrt Nova vas	518
	0607	Mestna četrt Pobrežje	522
	0608	Mestna četrt Radvanje	527
	0609	Mestna četrt Tabor	531
	0610	Mestna četrt Tezno	535
	0611	Mestna četrt Studenci	541
	0612	Krajevna skupnost Bresternica-Gaj	545
	0613	Krajevna skupnost Kamnica	553
	0614	Krajevna skupnost Limbuš	563
	0615	Krajevna skupnost Pekre	571
	0616	Krajevna skupnost Razvanje	578
	0617	Krajevna skupnost Malečnik-Ruperče	584
	0403	Urad za finance in proračun (bilanca C)	593
		<b>REALIZACIJA LETNEGA NAČRTA PRIDOBIVANJA IN RAZPOLAGANJA Z NEPREMIČNIM PREMOŽENJEM MOM ZA LETO 2017</b>	<b>600</b>
		<b>REALIZACIJA NAČRTA RAVNANJA S PREMIČNIM PREMOŽENJEM ZA LETO 2017 – Urad za šport</b>	<b>616</b>
		<b>REALIZACIJA NAČRTA RAVNANJA S PREMIČNIM PREMOŽENJEM ZA LETO 2017 – Medobčinski urad za varstvo okolja in ohranjanje narave</b>	<b>617</b>
		<b>REALIZACIJA LETNEGA NAČRTA PRODAJE OBČINSKEGA FINANČNEGA PREMOŽENJA ZA LETO 2017</b>	<b>620</b>
		<b>REALIZACIJA KADROVSKEGA NAČRTA MESTNE UPRAVE MOM ZA LETO 2017</b>	<b>623</b>
		<b>REALIZACIJA KADROVSKEGA NAČRTA MEDOBČINSKEGA URADA ZA VARSTVO OKOLJA IN OHRANJANJE NARAVE V LETU 2017</b>	<b>625</b>
		<b>REALIZACIJA KADROVSKEGA NAČRTA MEDOBČINSKEGA INŠPEKTORATA REDARSTVA MARIBOR ZA LETO 2017</b>	<b>626</b>
		<b>REALIZACIJA NAČRTA RAZVOJNEGA PROGRAMA MOM ZA OBDOBJE 2017 DO 2020 ZA LETO 2017</b>	<b>627</b>

Na podlagi tretjega odstavka 98. člena Zakona o javnih financah (Uradni list RS, št. 11/11-ZJF-UPB4, 14/13-ZJF-popr.,-UPB4, 101/13-ZJF-G, 55/15-ZFisP, 96/15-ZIPRS1617 in 13/2018) in 23. in 112. člena Statuta Mestne občine Maribor (MUV št. 10/2011, 8/2014), je Mestni svet Mestne občine Maribor na ... seji, dne ..., sprejel

## **ZAKLJUČNI RAČUN PRORAČUNA MESTNE OBČINE MARIBOR ZA LETO 2017**

### **1. člen**

Sprejme se zaključni račun proračuna Mestne občine Maribor za leto 2017.

### **2. člen**

Zaključni račun proračuna Mestne občine Maribor za leto 2017 sestavljajo splošni in posebni del. V splošnem delu je podan podrobnejši prikaz predvidenih in realiziranih prihodkov in odhodkov oziroma prejemkov in izdatkov iz bilance prihodkov in odhodkov, računa finančnih terjatev in naložb ter računa financiranja, v posebnem delu pa prikaz predvidenih in realiziranih odhodkov in drugih izdatkov proračuna Mestne občine Maribor za leto 2017. Sestavni del zaključnega računa je tudi Načrt razvojnih programov, v katerem je podan prikaz podatkov o načrtovanih vrednostih posameznih projektov, njihovih spremembah tekom leta 2017 ter o njihovi realizaciji v tem letu.

### **3. člen**

Zaključni račun proračuna Mestne občine Maribor za leto 2017 se objavi v Medobčinskem uradnem vestniku. Splošni, posebni del in Načrt razvojnih programov zaključnega računa proračuna z obrazložitvami, se objavijo na spletni strani Mestne občine Maribor.

Številka: 41001-320/2018  
Maribor:

**ŽUPAN**  
**MESTNE OBČINE MARIBOR**  
**Dr. Andrej FIŠTRAVEC**

# ZAKLJUČNI RAČUN PRORAČUNA MESTNE OBČINE MARIBOR ZA LETO 2017

## I. SPLOŠNI DEL

### A. BILANCA PRIHODKOV IN ODHODKOV

v EUR

Sekcija/Podsekcija/K2/K3/K4	285 - ZR2016	303 - Reb_II_2017	309 - RebII_velj	313 - ZR2017	Indeks	
	(1)	(2)	(3)	(4)	(4)/(2)	(4)/(3)
<b><u>I. SKUPAJ PRIHODKI (70+71+72+73+74+78)</u></b>	<b><u>83.333.299</u></b>	<b><u>88.041.366</u></b>	<b><u>88.041.366</u></b>	<b><u>86.035.837</u></b>	<b><u>97,7</u></b>	<b><u>97,7</u></b>
<b><u>TEKOČI PRIHODKI (70+71)</u></b>	<b><u>78.771.524</u></b>	<b><u>82.354.570</u></b>	<b><u>82.354.570</u></b>	<b><u>81.402.082</u></b>	<b><u>98,8</u></b>	<b><u>98,8</u></b>
<b><u>70 DAVČNI PRIHODKI</u></b>	<b><u>67.638.202</u></b>	<b><u>68.034.116</u></b>	<b><u>68.034.116</u></b>	<b><u>68.828.898</u></b>	<b><u>101,2</u></b>	<b><u>101,2</u></b>
<b>700 Davki na dohodek in dobiček</b>	<b>47.187.138</b>	<b>48.227.316</b>	<b>48.227.316</b>	<b>48.227.316</b>	<b>100,0</b>	<b>100,0</b>
7000 Dohodnina	47.187.138	48.227.316	48.227.316	48.227.316	100,0	100,0
<b>703 Davki na premoženje</b>	<b>18.672.002</b>	<b>18.698.400</b>	<b>18.698.400</b>	<b>19.472.153</b>	<b>104,1</b>	<b>104,1</b>
7030 Davki na nepremičnine	16.117.410	15.997.000	15.997.000	16.343.791	102,2	102,2
7031 Davki na premičnine	12.491	16.300	16.300	15.921	97,7	97,7
7032 Davki na dediščine in darila	540.987	534.100	534.100	381.692	71,5	71,5
7033 Davki na promet nepremičnin in na finančno premoženje	2.001.114	2.151.000	2.151.000	2.730.748	127,0	127,0
<b>704 Domači davki na blago in storitve</b>	<b>1.418.271</b>	<b>1.108.400</b>	<b>1.108.400</b>	<b>1.129.429</b>	<b>101,9</b>	<b>101,9</b>
7044 Davki na posebne storitve	308.754	50.000	50.000	59.765	119,5	119,5
7047 Drugi davki na uporabo blaga in storitev	1.109.517	1.058.400	1.058.400	1.069.664	101,1	101,1
<b>706 Drugi davki in prispevki</b>	<b>360.791</b>	<b>0</b>	<b>0</b>	<b>0</b>	<b>---</b>	<b>---</b>
7060 Drugi davki in prispevki	360.791	0	0	0	---	---
<b><u>71 NEDAVČNI PRIHODKI</u></b>	<b><u>11.133.323</u></b>	<b><u>14.320.454</u></b>	<b><u>14.320.454</u></b>	<b><u>12.573.185</u></b>	<b><u>87,8</u></b>	<b><u>87,8</u></b>
<b>710 Udeležba na dobičku in dohodki od premoženja</b>	<b>8.342.797</b>	<b>11.272.489</b>	<b>11.272.489</b>	<b>10.014.364</b>	<b>88,8</b>	<b>88,8</b>
7100 Prihodki od udeležbe na dobičku in dividend ter presežkov prihodkov nad odhodki	1.084.763	2.286.052	2.286.052	840.782	36,8	36,8
7102 Prihodki od obresti	34.333	48.527	48.527	79.668	164,2	164,2
7103 Prihodki od premoženja	7.223.702	8.937.910	8.937.910	9.093.914	101,8	101,8
<b>711 Takse in pristojbine</b>	<b>95.229</b>	<b>85.000</b>	<b>85.000</b>	<b>94.827</b>	<b>111,6</b>	<b>111,6</b>
7111 Upravne takse in pristojbine	95.229	85.000	85.000	94.827	111,6	111,6

**A. BILANCA PRIHODKOV IN ODHODKOV**

v EUR

Sekcija/Podsekcija/K2/K3/K4	285 - ZR2016	303 - Reb_II_2017	309 - RebII_velj	313 - ZR2017	Indeks	
	(1)	(2)	(3)	(4)	(4)/(2)	(4)/(3)
<b>712 Globe in druge denarne kazni</b>	<b>537.143</b>	<b>473.700</b>	<b>473.700</b>	<b>448.008</b>	<b>94,6</b>	<b>94,6</b>
7120 Globe in druge denarne kazni	537.143	473.700	473.700	448.008	94,6	94,6
<b>713 Prihodki od prodaje blaga in storitev</b>	<b>42.129</b>	<b>31.550</b>	<b>31.550</b>	<b>38.964</b>	<b>123,5</b>	<b>123,5</b>
7130 Prihodki od prodaje blaga in storitev	42.129	31.550	31.550	38.964	123,5	123,5
<b>714 Drugi nedavčni prihodki</b>	<b>2.116.024</b>	<b>2.457.715</b>	<b>2.457.715</b>	<b>1.977.020</b>	<b>80,4</b>	<b>80,4</b>
7141 Drugi nedavčni prihodki	2.116.024	2.457.715	2.457.715	1.977.020	80,4	80,4
<b><u>72 KAPITALSKI PRIHODKI</u></b>	<b><u>875.647</u></b>	<b><u>2.674.279</u></b>	<b><u>2.674.279</u></b>	<b><u>1.710.215</u></b>	<b><u>64,0</u></b>	<b><u>64,0</u></b>
<b>720 Prihodki od prodaje osnovnih sredstev</b>	<b>271.751</b>	<b>640.000</b>	<b>640.000</b>	<b>612.705</b>	<b>95,7</b>	<b>95,7</b>
7200 Prihodki od prodaje zgradb in prostorov	267.185	620.000	620.000	609.950	98,4	98,4
7203 Prihodki od prodaje drugih osnovnih sredstev	4.566	20.000	20.000	2.755	13,8	13,8
<b>722 Prihodki od prodaje zemljišč in neopredmetenih sredstev</b>	<b>603.896</b>	<b>2.034.279</b>	<b>2.034.279</b>	<b>1.097.510</b>	<b>54,0</b>	<b>54,0</b>
7220 Prihodki od prodaje kmetijskih zemljišč in gozdov	7.945	5.000	5.000	100	2,0	2,0
7221 Prihodki od prodaje stavbnih zemljišč	595.950	2.029.279	2.029.279	1.097.410	54,1	54,1
<b><u>73 PREJETE DONACIJE</u></b>	<b><u>11.475</u></b>	<b><u>18.300</u></b>	<b><u>18.300</u></b>	<b><u>36.035</u></b>	<b><u>196,9</u></b>	<b><u>196,9</u></b>
<b>730 Prejete donacije iz domačih virov</b>	<b>11.475</b>	<b>18.300</b>	<b>18.300</b>	<b>36.035</b>	<b>196,9</b>	<b>196,9</b>
7300 Prejete donacije in darila od domačih pravnih oseb	11.295	13.200	13.200	31.455	238,3	238,3
7301 Prejete donacije in darila od domačih fizičnih oseb	180	5.100	5.100	4.580	89,8	89,8
<b><u>74 TRANSFERNI PRIHODKI</u></b>	<b><u>3.592.817</u></b>	<b><u>2.876.316</u></b>	<b><u>2.876.316</u></b>	<b><u>2.813.882</u></b>	<b><u>97,8</u></b>	<b><u>97,8</u></b>
<b>740 Transferni prihodki iz drugih javnofinančnih institucij</b>	<b>3.528.610</b>	<b>2.807.159</b>	<b>2.807.159</b>	<b>2.744.724</b>	<b>97,8</b>	<b>97,8</b>
7400 Prejeta sredstva iz državnega proračuna	2.445.631	1.887.208	1.887.208	1.820.271	96,5	96,5
7401 Prejeta sredstva iz občinskih proračunov	229.061	248.351	248.351	252.853	101,8	101,8
7403 Prejeta sredstva iz javnih skladov	835.000	671.600	671.600	671.600	100,0	100,0
7404 Prejeta sredstva iz javnih agencij	18.918	0	0	0	---	---



**A. BILANCA PRIHODKOV IN ODHODKOV**

v EUR

Sekcija/Podsekcija/K2/K3/K4	285 - ZR2016	303 - Reb_II_2017	309 - RebII_velj	313 - ZR2017	Indeks	
	(1)	(2)	(3)	(4)	(4)/(2)	(4)/(3)
<b>741 Prejeta sredstva iz državnega proračuna iz sredstev proračuna Evropske unije in iz drugih držav</b>	<b>64.207</b>	<b>69.157</b>	<b>69.157</b>	<b>69.157</b>	<b>100,0</b>	<b>100,0</b>
7411 Prejeta sredstva iz državnega proračuna iz sredstev proračuna Evropske unije za izvajanje skupne kmetijske in ribiške politike	5.955	0	0	0	---	---
7412 Prejeta sredstva iz državnega proračuna iz sredstev proračuna Evropske unije iz strukturnih skladov	56.251	69.157	69.157	69.157	100,0	100,0
7414 Prejeta sredstva iz državnega proračuna iz sredstev proračuna Evropske unije za izvajanje centraliziranih in drugih programov EU	2.000	0	0	0	---	---
<b>78 PREJETA SREDSTVA IZ EVROPSKE UNIJE IN IZ DRUGIH DRŽAV</b>	<b>81.836</b>	<b>117.901</b>	<b>117.901</b>	<b>73.624</b>	<b>62,5</b>	<b>62,5</b>
<b>787 Prejeta sredstva od drugih evropskih institucij in iz drugih držav</b>	<b>81.836</b>	<b>117.901</b>	<b>117.901</b>	<b>73.624</b>	<b>62,5</b>	<b>62,5</b>
7870 Prejeta sredstva od drugih evropskih institucij in iz drugih držav	81.836	117.901	117.901	73.624	62,5	62,5

**A. BILANCA PRIHODKOV IN ODHODKOV**

v EUR

Sekcija/Podsekcija/K2/K3/K4	285 - ZR2016	303 - Reb_II_2017	309 - RebII_velj	313 - ZR2017	Indeks	
	(1)	(2)	(3)	(4)	(4)/(2)	(4)/(3)
<b>II. SKUPAJ ODHODKI (40+41+42+43+45)</b>	<b>84.349.492</b>	<b>97.814.588</b>	<b>97.814.588</b>	<b>92.246.672</b>	<b>94,3</b>	<b>94,3</b>
<b>40 TEKOČI ODHODKI</b>	<b>19.039.849</b>	<b>28.945.325</b>	<b>28.883.068</b>	<b>27.390.756</b>	<b>94,6</b>	<b>94,8</b>
<b>400 Plače in drugi izdatki zaposlenim</b>	<b>5.971.706</b>	<b>6.343.935</b>	<b>6.537.498</b>	<b>6.344.159</b>	<b>100,0</b>	<b>97,0</b>
4000 Plače in dodatki	5.254.801	5.582.818	5.776.381	5.584.020	100,0	96,7
4001 Regres za letni dopust	183.749	199.506	199.506	210.794	105,7	105,7
4002 Povračila in nadomestila	336.837	365.428	365.428	350.381	95,9	95,9
4003 Sredstva za delovno uspešnost	116.093	113.237	113.237	146.850	129,7	129,7
4004 Sredstva za nadurno delo	14.193	17.046	17.046	14.346	84,2	84,2
4009 Drugi izdatki zaposlenim	66.034	65.900	65.900	37.768	57,3	57,3
<b>401 Prispevki delodajalcev za socialno varnost</b>	<b>885.048</b>	<b>891.253</b>	<b>891.253</b>	<b>975.617</b>	<b>109,5</b>	<b>109,5</b>
4010 Prispevek za pokojninsko in invalidsko zavarovanje	476.147	472.657	472.657	510.369	108,0	108,0
4011 Prispevek za zdravstveno zavarovanje	384.305	386.335	386.335	409.760	106,1	106,1
4012 Prispevek za zaposlovanje	3.820	4.023	4.023	4.020	99,9	99,9
4013 Prispevek za starševsko varstvo	5.410	5.646	5.646	5.766	102,1	102,1
4015 Premije kolektivnega dodatnega pokojninskega zavarovanja, na podlagi ZKDPZJU	15.366	22.592	22.592	45.701	202,3	202,3
<b>402 Izdatki za blago in storitve</b>	<b>11.300.488</b>	<b>20.737.633</b>	<b>20.649.320</b>	<b>19.323.954</b>	<b>93,2</b>	<b>93,6</b>
4020 Pisarniški in splošni material in storitve	2.393.555	3.574.748	3.578.048	2.845.593	79,6	79,5
4021 Posebni material in storitve	177.712	214.848	197.948	242.761	113,0	122,6
4022 Energija, voda, komunalne storitve in komunikacije	1.865.886	2.004.215	2.011.235	1.705.425	85,1	84,8
4023 Prevozni stroški in storitve	151.724	230.428	217.258	180.174	78,2	82,9
4024 Izdatki za službena potovanja	100.853	160.596	160.596	149.702	93,2	93,2
4025 Tekoče vzdrževanje	4.773.002	5.786.180	5.776.180	5.564.925	96,2	96,3
4026 Poslovne najemnine in zakupnine	293.982	325.282	292.932	441.076	135,6	150,6
4027 Kazni in odškodnine	1.035.250	7.792.712	7.787.692	7.178.043	92,1	92,2
4029 Drugi operativni odhodki	508.524	648.623	627.431	1.016.256	156,7	162,0
<b>403 Plačila domačih obresti</b>	<b>598.807</b>	<b>688.670</b>	<b>521.162</b>	<b>463.227</b>	<b>67,3</b>	<b>88,9</b>
4031 Plačila obresti od kreditov - poslovnim bankam	598.807	688.670	521.162	463.227	67,3	88,9

**A. BILANCA PRIHODKOV IN ODHODKOV**

v EUR

Sekcija/Podsekcija/K2/K3/K4	285 - ZR2016	303 - Reb_II_2017	309 - RebII_velj	313 - ZR2017	Indeks	
	(1)	(2)	(3)	(4)	(4)/(2)	(4)/(3)
<b>409 Rezerve</b>	<b>283.800</b>	<b>283.835</b>	<b>283.835</b>	<b>283.800</b>	<b>100,0</b>	<b>100,0</b>
4090 Splošna proračunska rezervacija	0	35	35	0	0,0	0,0
4091 Proračunska rezerva	283.800	283.800	283.800	283.800	100,0	100,0
<b><u>41 TEKOČI TRANSFERI</u></b>	<b><u>54.366.513</u></b>	<b><u>54.093.590</u></b>	<b><u>54.155.847</u></b>	<b><u>53.671.416</u></b>	<b><u>99,2</u></b>	<b><u>99,1</u></b>
<b>410 Subvencije</b>	<b>7.097.981</b>	<b>5.286.294</b>	<b>5.277.994</b>	<b>5.085.833</b>	<b>96,2</b>	<b>96,4</b>
4100 Subvencije javnim podjetjem	4.337.622	4.615.000	4.615.000	4.644.888	100,7	100,7
4102 Subvencije privatnim podjetjem in zasebnikom	2.760.359	671.294	662.994	440.945	65,7	66,5
<b>411 Transferi posameznikom in gospodinjstvom</b>	<b>21.650.448</b>	<b>22.183.554</b>	<b>22.323.794</b>	<b>22.259.157</b>	<b>100,3</b>	<b>99,7</b>
4111 Družinski prejemki in starševska nadomestila	94.530	100.000	97.500	97.500	97,5	100,0
4112 Transferi za zagotavljanje socialne varnosti	0	0	0	259	---	---
4117 Štipendije	79.577	80.000	84.850	84.080	105,1	99,1
4119 Drugi transferi posameznikom	21.476.342	22.003.554	22.141.444	22.077.318	100,3	99,7
<b>412 Transferi nepridobitnim organizacijam in ustanovam</b>	<b>5.010.968</b>	<b>5.156.912</b>	<b>5.137.980</b>	<b>5.165.594</b>	<b>100,2</b>	<b>100,5</b>
4120 Tekoči transferi nepridobitnim organizacijam in ustanovam	5.010.968	5.156.912	5.137.980	5.165.594	100,2	100,5
<b>413 Drugi tekoči domači transferi</b>	<b>20.602.480</b>	<b>21.466.829</b>	<b>21.416.079</b>	<b>21.160.832</b>	<b>98,6</b>	<b>98,8</b>
4131 Tekoči transferi v sklade socialnega zavarovanja	1.868.040	1.790.790	1.745.182	1.744.745	97,4	100,0
4132 Tekoči transferi v javne sklade	269.775	266.148	266.148	253.653	95,3	95,3
4133 Tekoči transferi v javne zavode	14.646.036	15.138.997	15.140.955	14.991.138	99,0	99,0
4135 Tekoča plačila drugim izvajalcem javnih služb, ki niso posredni proračunski uporabniki	3.818.628	4.270.895	4.263.795	4.171.295	97,7	97,8
<b>414 Tekoči transferi v tujino</b>	<b>4.636</b>	<b>0</b>	<b>0</b>	<b>0</b>	<b>---</b>	<b>---</b>
4143 Drugi tekoči transferi v tujino	4.636	0	0	0	---	---

**A. BILANCA PRIHODKOV IN ODHODKOV**

v EUR

Sekcija/Podsekcija/K2/K3/K4	285 - ZR2016	303 - Reb_II_2017	309 - RebII_velj	313 - ZR2017	Indeks	
	(1)	(2)	(3)	(4)	(4)/(2)	(4)/(3)
<b><u>42 INVESTICIJSKI ODHODKI</u></b>	<b><u>8.234.744</u></b>	<b><u>11.068.321</u></b>	<b><u>11.068.321</u></b>	<b><u>8.272.380</u></b>	<b><u>74,7</u></b>	<b><u>74,7</u></b>
<b>420 Nakup in gradnja osnovnih sredstev</b>	<b>8.234.744</b>	<b>11.068.321</b>	<b>11.068.321</b>	<b>8.272.380</b>	<b>74,7</b>	<b>74,7</b>
4200 Nakup zgradb in prostorov	40.500	506.556	506.556	453.710	89,6	89,6
4201 Nakup prevoznih sredstev	1.488.401	976.134	976.134	839.500	86,0	86,0
4202 Nakup opreme	230.331	279.900	279.900	372.226	133,0	133,0
4203 Nakup drugih osnovnih sredstev	15.819	27.650	27.650	5.301	19,2	19,2
4204 Novogradnje, rekonstrukcije in adaptacije	2.360.131	5.409.600	5.409.600	2.806.286	51,9	51,9
4205 Investicijsko vzdrževanje in obnove	3.196.673	2.195.427	2.205.427	2.668.303	121,5	121,0
4206 Nakup zemljišč in naravnih bogastev	433.876	641.454	641.454	567.671	88,5	88,5
4207 Nakup nematerialnega premoženja	52.676	143.126	133.126	148.984	104,1	111,9
4208 Študije o izvedljivosti projektov, projektna dokumentacija, nadzor in investicijski inženiring	416.336	888.474	888.474	410.399	46,2	46,2
<b><u>43 INVESTICIJSKI TRANSFERI</u></b>	<b><u>2.708.385</u></b>	<b><u>3.707.352</u></b>	<b><u>3.707.352</u></b>	<b><u>2.912.120</u></b>	<b><u>78,6</u></b>	<b><u>78,6</u></b>
<b>431 Investicijski transferi pravnim in fizičnim osebam, ki niso proračunski uporabniki</b>	<b>334.922</b>	<b>311.518</b>	<b>311.518</b>	<b>489.897</b>	<b>157,3</b>	<b>157,3</b>
4310 Investicijski transferi nepridobitnim organizacijam in ustanovam	263.000	241.788	241.788	366.950	151,8	151,8
4314 Investicijski transferi posameznikom in zasebnikom	71.922	69.730	69.730	122.947	176,3	176,3
<b>432 Investicijski transferi proračunskim uporabnikom</b>	<b>2.373.463</b>	<b>3.395.834</b>	<b>3.395.834</b>	<b>2.422.222</b>	<b>71,3</b>	<b>71,3</b>
4321 Investicijski transferi javnim skladom in agencijam	47.966	79.500	79.500	42.282	53,2	53,2
4323 Investicijski transferi javnim zavodom	2.325.497	3.316.334	3.316.334	2.379.940	71,8	71,8

**A. BILANCA PRIHODKOV IN ODHODKOV**

v EUR

Sekcija/Podsekcija/K2/K3/K4	285 - ZR2016	303 - Reb_II_2017	309 - RebII_velj	313 - ZR2017	Indeks	
	(1)	(2)	(3)	(4)	(4)/(2)	(4)/(3)
<b>III. PRORAČUNSKI PRESEŽEK (PRORAČUNSKI PRIMANJKL</b> (I. - II.) (Skupaj prihodki minus skupaj odhodki)	<b><u>-1.016.193</u></b>	<b><u>-9.773.222</u></b>	<b><u>-9.773.222</u></b>	<b><u>-6.210.835</u></b>	<b><u>63,6</u></b>	<b><u>63,6</u></b>
<b>III/1. PRIMARNI PRESEŽEK (PRIMANJKLJAJ)</b> (I. - 7102) - (II. - 403 - 404) (Skupaj prihodki brez prihodkov od obresti minus skupaj odhodki brez plačil obresti)	<b><u>-451.720</u></b>	<b><u>-9.133.079</u></b>	<b><u>-9.300.587</u></b>	<b><u>-5.827.276</u></b>	<b><u>63,8</u></b>	<b><u>62,7</u></b>
<b>III/2. TEKOČI PRESEŽEK (PRIMANJKLJAJ)</b> (70 + 71) - (40 + 41) (Tekoči prihodki minus tekoči odhodki in tekoči transferi)	<b><u>5.365.161</u></b>	<b><u>-684.345</u></b>	<b><u>-684.345</u></b>	<b><u>339.910</u></b>	<b><u>---</u></b>	<b><u>---</u></b>

**B. RAČUN FINANČNIH TERJATEV IN NALOŽB**

v EUR

Sekcija/Podsekcija/K2/K3/K4	285 - ZR2016	303 - Reb_II_2017	309 - RebII_velj	313 - ZR2017	Indeks	
	(1)	(2)	(3)	(4)	(4)/(2)	(4)/(3)
<b><u>IV. PREJETA VRAČILA DANIH POSOJIL IN PRODAJA KAPITALSKIH DELEŽEV (750+751+752)</u></b>	<b><u>679</u></b>	<b><u>89.508</u></b>	<b><u>89.508</u></b>	<b><u>90.408</u></b>	<b><u>101,0</u></b>	<b><u>101,0</u></b>
<b><u>75 PREJETA VRAČILA DANIH POSOJIL IN PRODAJA KAPITALSKIH DELEŽEV</u></b>	<b><u>679</u></b>	<b><u>89.508</u></b>	<b><u>89.508</u></b>	<b><u>90.408</u></b>	<b><u>101,0</u></b>	<b><u>101,0</u></b>
<b>750 Prejeta vračila danih posojil</b>	<b>679</b>	<b>500</b>	<b>500</b>	<b>0</b>	<b>0,0</b>	<b>0,0</b>
7502 Prejeta vračila danih posojil od javnih podjetij in družb, ki so v lasti države ali občin	679	500	500	0	0,0	0,0
<b>751 Prodaja kapitalskih deležev</b>	<b>0</b>	<b>89.008</b>	<b>89.008</b>	<b>90.408</b>	<b>101,6</b>	<b>101,6</b>
7512 Sredstva, pridobljena s prodajo kapitalskih deležev v privatnih podjetjih	0	89.008	89.008	90.408	101,6	101,6
<b><u>VI. PREJETA MINUS DANA POSOJILA IN SPREMEMBE KAPITALSKIH DELEŽEV (IV. - V.)</u></b>	<b><u>679</u></b>	<b><u>89.508</u></b>	<b><u>89.508</u></b>	<b><u>90.408</u></b>	<b><u>101,0</u></b>	<b><u>101,0</u></b>

## C. RAČUN FINANCIRANJA

v EUR

Sekcija/Podsekcija/K2/K3/K4	285 - ZR2016	303 - Reb_II_2017	309 - RebII_velj	313 - ZR2017	Indeks	
	(1)	(2)	(3)	(4)	(4)/(2)	(4)/(3)
<b><u>VII. ZADOLŽEVANJE (500+501)</u></b>	<b><u>5.672.175</u></b>	<b><u>7.458.049</u></b>	<b><u>7.458.049</u></b>	<b><u>7.458.049</u></b>	<b><u>100,0</u></b>	<b><u>100,0</u></b>
<b><u>50 ZADOLŽEVANJE</u></b>	<b><u>5.672.175</u></b>	<b><u>7.458.049</u></b>	<b><u>7.458.049</u></b>	<b><u>7.458.049</u></b>	<b><u>100,0</u></b>	<b><u>100,0</u></b>
<b>500 Domače zadolževanje</b>	<b>5.672.175</b>	<b>7.458.049</b>	<b>7.458.049</b>	<b>7.458.049</b>	<b>100,0</b>	<b>100,0</b>
5001 Najeti krediti pri poslovnih bankah	5.305.654	7.017.335	7.017.335	7.017.335	100,0	100,0
5003 Najeti krediti pri drugih domačih kreditodajalcih	366.520	440.714	440.714	440.714	100,0	100,0
<b><u>VIII. ODPLAČILA DOLGA (550+551)</u></b>	<b><u>3.724.999</u></b>	<b><u>3.903.074</u></b>	<b><u>3.903.074</u></b>	<b><u>3.903.076</u></b>	<b><u>100,0</u></b>	<b><u>100,0</u></b>
<b><u>55 ODPLAČILA DOLGA</u></b>	<b><u>3.724.999</u></b>	<b><u>3.903.074</u></b>	<b><u>3.903.074</u></b>	<b><u>3.903.076</u></b>	<b><u>100,0</u></b>	<b><u>100,0</u></b>
<b>550 Odplačila domačega dolga</b>	<b>3.724.999</b>	<b>3.903.074</b>	<b>3.903.074</b>	<b>3.903.076</b>	<b>100,0</b>	<b>100,0</b>
5501 Odplačila kreditov poslovnim bankam	3.724.999	3.903.074	3.903.074	3.903.076	100,0	100,0
<b><u>IX. SPREMEMBA STANJA SREDSTEV NA RAČUNU (I.+IV.+VII.-II.-V.-VIII.)</u></b>	<b><u>931.662</u></b>	<b><u>-6.128.739</u></b>	<b><u>-6.128.739</u></b>	<b><u>-2.565.454</u></b>	<b><u>41,9</u></b>	<b><u>41,9</u></b>
<b><u>X. NETO ZADOLŽEVANJE (VII.-VIII.)</u></b>	<b><u>1.947.176</u></b>	<b><u>3.554.975</u></b>	<b><u>3.554.975</u></b>	<b><u>3.554.973</u></b>	<b><u>100,0</u></b>	<b><u>100,0</u></b>
<b><u>XI. NETO FINANCIRANJE (VI.+X.-IX.)</u></b>	<b><u>1.016.193</u></b>	<b><u>9.773.222</u></b>	<b><u>9.773.222</u></b>	<b><u>6.210.835</u></b>	<b><u>63,6</u></b>	<b><u>63,6</u></b>
<b><u>XII. STANJE SREDSTEV NA RAČUNIH NA DAN 31.12. PRETEKLEGA LET</u></b>	<b><u>5.197.077</u></b>	<b><u>6.128.739</u></b>	<b><u>6.128.739</u></b>	<b><u>6.128.739</u></b>		

Bilanca stanja
na dan 31.12.2017

v EUR (brez centov)			
Skupina kontov	Naziv skupine kontov	Znesek	
		Tekočega leta	Prejšnjega leta
1	2	4	5
	A) DOLGOROČNA SREDSTVA IN SREDSTVA V UPRAVLJANJU (002-003+004-005+006-007+008+009+010+011)	596.694.894	601.717.768
00	NEOPREDMETENA SREDSTVA IN DOLGOROČNE AKTIVNE ČASOVNE RAZMEJITVE	5.619.726	5.415.416
01	POPRAVEK VREDNOSTI NEOPREDMETENIH SREDSTEV	5.090.448	4.841.604
02	NEPREMIČNINE	533.016.845	530.276.279
03	POPRAVEK VREDNOSTI NEPREMIČNIN	247.748.841	239.671.635
04	OPREMA IN DRUGA OPREDMETENA OSNOVNA SREDSTVA	37.488.738	36.033.742
05	POPRAVEK VREDNOSTI OPREME IN DRUGIH OPREDMETENIH OSNOVNIH SREDSTEV	24.811.242	24.290.115
06	DOLGOROČNE FINANČNE NALOŽBE	145.819.623	139.020.120
07	DOLGOROČNO DANA POSOJILA IN DEPOZITI	0	0
08	DOLGOROČNE TERJATVE IZ POSLOVANJA	287.845	111.985
09	TERJATVE ZA SREDSTVA DANA V UPRAVLJANJE	152.112.648	159.663.580
	B) KRATKOROČNA SREDSTVA; RAZEN ZALOG IN AKTIVNE ČASOVNE RAZMEJITVE (013+014+015+016+017+018+019+020+021+022)	30.635.523	39.343.130
10	DENARNA SREDSTVA V BLAGAJNI IN TAKOJ UNOVČLJIVE VREDNOSTNICE	300	300
11	DOBROIMETJE PRI BANKAH IN DRUGIH FINANČNIH USTANOVAH	3.732.039	6.667.743
12	KRATKOROČNE TERJATVE DO KUPCEV	7.647.432	4.994.605
13	DANI PREDUJMI IN VARŠČINE	0	0
14	KRATKOROČNE TERJATVE DO UPORABNIKOV ENOTNEGA KONTNEGA NAČRTA	4.108.597	4.136.565
15	KRATKOROČNE FINANČNE NALOŽBE	0	0
16	KRATKOROČNE TERJATVE IZ FINANCIRANJA	160.757	213.766
17	DRUGE KRATKOROČNE TERJATVE	4.799.253	6.261.990
18	NEPLAČANI ODHODKI	10.179.517	17.064.991
19	AKTIVNE ČASOVNE RAZMEJITVE	7.628	3.170
	C) ZALOGE (024+025+026+027+028+029+030+031)	0	0
30	OBRAČUN NABAVE MATERIALA	0	0
31	ZALOGE MATERIALA	0	0
32	ZALOGE DROBNEGA INVENTARJA IN EMBALAŽE	0	0
33	NEDOKONČANA PROIZVODNJA IN STORITVE	0	0
34	PROIZVODI	0	0
35	OBRAČUN NABAVE BLAGA	0	0



v EUR (brez centov)			
Skupina kontov	Naziv skupine kontov	Znesek	
		Tekočega leta	Prejšnjega leta
36	ZALOGE BLAGA	0	0
37	DRUGE ZALOGE	0	0
	I. AKTIVA SKUPAJ (001+012+023)	627.330.417	641.060.898
99	AKTIVNI KONTI IZVENBILANČNE EVIDENCE	56.193.466	54.632.956
	D) KRATKOROČNE OBVEZNOSTI IN PASIVNE ČASOVNE RAZMEJITVE (035+036+037+038+039+040+041+042+043)	26.853.899	37.585.203
20	KRATKOROČNE OBVEZNOSTI ZA PREJETE PREDUJME IN VARŠČINE	0	557
21	KRATKOROČNE OBVEZNOSTI DO ZAPOSLENIH	674.240	633.076
22	KRATKOROČNE OBVEZNOSTI DO DOBAVITELJEV	5.331.823	5.050.651
23	DRUGE KRATKOROČNE OBVEZNOSTI IZ POSLOVANJA	2.256.489	2.584.900
24	KRATKOROČNE OBVEZNOSTI DO UPORABNIKOV ENOTNEGA KONTNEGA NAČRTA	3.667.131	3.639.524
25	KRATKOROČNE OBVEZNOSTI DO FINANCERJEV	4.362.823	11.435.487
26	KRATKOROČNE OBVEZNOSTI IZ FINANCIRANJA	58.207	40.307
28	NEPLAČANI PRIHODKI	14.723.559	14.058.251
29	PASIVNE ČASOVNE RAZMEJITVE	142.450	142.450
	E) LASTNI VIRI IN DOLGOROČNE OBVEZNOSTI (045+046+047+048+049+050+051+052-053+054+055+056+057+058-059)	600.476.518	603.475.695
90	SPLOŠNI SKLAD	561.095.060	572.418.596
91	REZERVNI SKLAD	463.028	278.927
92	DOLGOROČNE PASIVNE ČASOVNE RAZMEJITVE	287.845	116.435
93	DOLGOROČNE REZERVACIJE	0	0
940	SKLAD NAMENSKEGA PREMOŽENJA V JAVNIH SKLADIH	0	0
9410	SKLAD PREMOŽENJA V DRUGIH PRAVNIH OSEBAH JAVNEGA PRAVA, KI JE V NJIHOVI LASTI, ZA NEOPREDMETENA SREDSTVA IN OPREDMETENA OSNOVNA SREDSTVA	0	0
9411	SKLAD PREMOŽENJA V DRUGIH PRAVNIH OSEBAH JAVNEGA PRAVA, KI JE V NJIHOVI LASTI, ZA FINANČNE NALOŽBE	0	0
9412	PRESEŽEK PRIHODKOV NAD ODHODKI	0	0
9413	PRESEŽEK ODHODKOV NAD PRIHODKI	0	0
96	DOLGOROČNE FINANČNE OBVEZNOSTI	33.556.073	29.947.367
97	DRUGE DOLGOROČNE OBVEZNOSTI	711.689	714.370
980	OBVEZNOSTI ZA NEOPREDMETENA SREDSTVA IN OPREDMETENA OSNOVNA SREDSTVA	0	0
981	OBVEZNOSTI ZA DOLGOROČNE FINANČNE NALOŽBE	0	0
985	PRESEŽEK PRIHODKOV NAD ODHODKI	0	0
986	PRESEŽEK ODHODKOV NAD PRIHODKI	0	0
	I. PASIVA SKUPAJ (034+044)	627.330.417	641.060.898
99	PASIVNI KONTI IZVENBILANČNE EVIDENCE	56.193.466	54.632.956

Stanje in gibanje neopredmetenih sredstev in opredmetenih osnovnih sredstev

v EUR (brez centov)

Naziv	Oznaka za AOP	Nabavna vrednost (1.1.)	Popravek vrednost (1.1.)	Povečanje nabavne vrednosti	Povečanje popravka vrednosti	Zmanjšanje nabavne vrednosti	Zmanjšanje popravka vrednosti	Amortizacija	Neodpisana vrednost (31.12.)	Prevrednotenje zaradi okrepitve	Prevrednotenje zaradi oslabitve
1	2	3	4	5	6	7	8	9	10 (3-4+5-6-7+8-9)	11	12
I. Neopredmetena sredstva in opredmetena osnovna sredstva v upravljanju (701+702+703+704+705+706+707)	700	0	0	0	0	0	0	0	0	0	0
II. Neopredmetena sredstva in opredmetena osnovna sredstva v lasti (709+710+711+712+713+714+715)	708	571.725.437	268.803.356	29.474.019	2.291.292	25.074.147	3.018.156	9.574.039	298.474.778	0	0
A. Dolgoročno odloženi stroški	709	163.592	163.592	55.513	0	0	0	2.220	53.293	0	0
B. Dolgoročne premoženjske pravice	710	5.240.792	4.678.014	299.881	58	151.084	1.757	248.322	464.952	0	0
C. Druga neopredmetena sredstva	711	11.032	0	0	0	0	0	0	11.032	0	0
D. Zemljišča	712	81.167.014	0	4.410.541	0	4.414.910	0	0	81.162.645	0	0
E. Zgradbe	713	449.109.265	239.671.635	20.442.696	2.001.793	17.697.761	1.672.916	7.748.328	204.105.360	0	0
F. Oprema	714	35.990.317	24.290.115	4.265.388	289.441	2.810.392	1.343.483	1.575.169	12.634.071	0	0
G. Druga opredmetena osnovna sredstva	715	43.425	0	0	0	0	0	0	43.425	0	0
III. Neopredmetena sredstva in opredmetena osnovna sredstva v finančnem najemu (717+718+719+720+721+722+723)	716	0	0	0	0	0	0	0	0	0	0

Stanje in gibanje dolgoročnih finančnih naložb in posojil

v EUR (brez centov)

Naziv	Oznaka za AOP	Znesek naložb in danih posojil (1.1.)	Znesek popravkov naložb in danih posojil (1.1.)	Znesek povečanja naložb in danih posojil	Znesek povečanj popravkov naložb in danih posojil	Znesek zmanjšanja naložb in danih posojil	Znesek zmanjšanja popravkov naložb in danih posojil	Znesek naložb in danih posojil (31.12.)	Znesek popravkov naložb in danih posojil (31.12.)	Knjigovodska vrednost naložb in danih posojil (31.12.)	Znesek odpisanih naložb in danih posojil
1	2	3	4	5	6	7	8	9 (3+5-7)	10 (4+6-8)	11 (9-10)	12
I. Dolgoročne finančne naložbe (801+806+813+814)	800	144.565.500	5.545.380	8.189.715	0	5.623.210	4.232.998	147.132.005	1.312.382	145.819.623	0
A. Naložbe v delnice (802+803+804+805)	801	12.331.218	1.305.582	536.057	0	764.169	0	12.103.106	1.305.582	10.797.524	0
1. Naložbe v delnice v javna podjetja	802	2.618.555	0	112.230	0	0	0	2.730.785	0	2.730.785	0
2. Naložbe v delnice v finančne institucije	803	659.659	632.406	0	0	2	0	659.657	632.406	27.251	0
3. Naložbe v delnice v privatna podjetja	804	9.053.004	673.176	423.827	0	764.167	0	8.712.664	673.176	8.039.488	0
4. Naložbe v delnice v tujini	805	0	0	0	0	0	0	0	0	0	0
B. Naložbe v deleže (807+808+809+810+811+812)	806	20.593.329	4.239.798	7.653.658	0	4.859.041	4.232.998	23.387.946	6.800	23.381.146	0
1. Naložbe v deleže v javna podjetja	807	4.478.295	0	440.185	0	100.000	0	4.818.480	0	4.818.480	0
2. Naložbe v deleže v finančne institucije	808	0	0	0	0	0	0	0	0	0	0
3. Naložbe v deleže v privatna podjetja	809	16.115.034	4.239.798	7.213.473	0	4.759.041	4.232.998	18.569.466	6.800	18.562.666	0
C. Naložbe v plemenite kovine, drage kamne, umetniška dela in podobno	813	0	0	0	0	0	0	0	0	0	0
D. Druge dolgoročne kapitalske naložbe (815+816+817+818)	814	111.640.953	0	0	0	0	0	111.640.953	0	111.640.953	0
1. Namensko premoženje, preneseno javnim skladom	815	111.640.953	0	0	0	0	0	111.640.953	0	111.640.953	0
II. Dolgoročno dana posojila in depoziti (820+829+832+835)	819	0	0	0	0	0	0	0	0	0	0
III. Skupaj (800+819)	836	144.565.500	5.545.380	8.189.715	0	5.623.210	4.232.998	147.132.005	1.312.382	145.819.623	0

## II. OBRAZLOŽITEV SPLOŠNEGA DELA

### 1 UVOD

Splošni del proračuna je sestavljen iz izkazov: bilance prihodkov in odhodkov, računa finančnih terjatev in naložb ter računa financiranja.

Pri izdelavi naštetih računovodskih izkazov in pri izvrševanju proračuna v letu 2017 so bili upoštevani naslednji predpisi:

- ★ Zakon o javnih financah (Uradni list RS, št. 11/11, 14/13, 101/13, 55/15 – ZFisP, 96/15 – ZIPRS1617, 13/18),
- ★ Zakon o računovodstvu (Uradni list RS, št. 23/99, 30/02 – ZJF-C, 114/06 - ZUE),
- ★ Pravilnik o enotnem kontnem načrtu za proračun, proračunske uporabnike in druge osebe javnega prava (Uradni list RS, št. 112/09, 58/10, 104/10, 104/11, 97/12, 108/13, 94/14, 100/15, 84/16, 75/17),
- ★ Pravilnik o sestavljanju letnih poročil za proračun, proračunske uporabnike in druge osebe javnega prava (Uradni list RS, št. 115/02, 21/03, 134/03, 126/04, 120/07, 124/08, 58/10, 60/10, 104/10, 104/11, 86/16),
- ★ Pravilnik o razčlenjevanju in merjenju prihodkov in odhodkov pravnih oseb javnega prava (Uradni list RS, št. 134/03, 34/04, 13/05, 114/06, 138/06, 120/07, 112/09, 58/10, 97/12, 100/15, 75/17),
- ★ Pravilnik o načinu in stopnjah odpisa neopredmetenih dolgoročnih sredstev in opredmetenih osnovnih sredstev (Uradni list RS, št. 45/05, 138/06, 120/07, 48/09, 112/09, 58/10, 108/13, 100/15),
- ★ Pravilnik o programski klasifikaciji izdatkov občinskih proračunov (Uradni list RS, št. 57/05, 88/05, 138/06 in 108/08),
- ★ Uredba o enotni metodologiji za pripravo in obravnavo investicijske dokumentacije na področju javnih financ (Uradni list RS, št. 60/06, 54/10, 27/16),
- ★ Uredba o dokumentih dolgoročnega razvojnega načrtovanja in postopkih za pripravo predloga državnega proračuna in proračunov samoupravnih lokalnih skupnosti (Uradni list RS, št. 54/10),
- ★ Zakon o izvrševanju proračunov Republike Slovenije za leti 2017 in 2018 (Uradni list RS, št. 80/16, 33/17, 59/17, 71/17 – ZIPRS1819),
- ★ Zakon o financiranju občin (Uradni list RS, št. 123/06, 57/08, 36/11, 14/15 – ZUUJFO, 71/17),
- ★ Odlok o proračunu Mestne občine Maribor za leto 2017 (marec 2017, MUV št. 7/2017),
- ★ Odlok o spremembah in dopolnitvah odloka o proračunu Mestne občine Maribor za leto 2017 (maj 2017, MUV št. 13/2017),
- ★ Odlok o spremembah in dopolnitvah odloka o proračunu Mestne občine Maribor za leto 2017 (maj 2017, MUV št. 15/2017),
- ★ Odlok o spremembah in dopolnitvah odloka o proračunu Mestne občine Maribor za leto 2017 (junij 2017, MUV št. 17/2017),
- ★ Odlok o spremembah in dopolnitvah odloka o proračunu Mestne občine Maribor za leto 2017 (oktober 2017, MUV št. 27/2017),
- ★ Navodilo o izvrševanju proračuna Mestne občine Maribor za leto 2017.

V splošnem delu zaključnega računa je v posameznih stolpcih prikazana:

- ★ realizacija rebalansa proračuna leta 2016,
- ★ sprejeti rebalans za leto 2017, sprejet na 14. izredni seji mestnega sveta, dne 12.10.2017,
- ★ veljavni rebalans za leto 2017, to je sprejeti rebalans za leto 2017, ki so mu dodane spremembe proračuna po njegovem sprejemu, in sicer spremembe zaradi prerazporeditev v skladu s 8. členom Odloka o proračunu za leto 2017,
- ★ realizacija rebalansa proračuna leta 2017, ki predstavlja dejansko realizirane prihodke in druge prejemke ter dejansko realizirane odhodke in druge izdatke v preteklem proračunskem letu,
- ★ primerjava med realiziranim in sprejetim oz. veljavnim rebalansom za leto 2017.

Prihodki in odhodki so v skladu z ekonomsko klasifikacijo in kontnim načrtom razčlenjeni na razrede (1-mestni nivo), skupine kontov (2-mestni nivo), podskupine kontov (3-mestni nivo), konte (4-mestni nivo) in podkonte (6-mestni nivo). Uporabniki pa si lahko določijo tudi nadaljnjo členitev v skladu s predpisi in svojimi potrebami spremljanja izvrševanja proračuna in drugimi potrebami po zagotavljanju podatkov.

Način financiranja občin temelji na določenem povprečnem znesku sredstev na prebivalca v državi (povprečnina), s katerimi lahko občina zagotovi izvajanje zakonskih nalog in se štejejo za primeren obseg sredstev za financiranje lokalnih zadev javnega pomena (primerna poraba). Povprečnino ugotovi Ministrstvo za finance, določi pa državni zbor z zakonom, ki ureja izvrševanje državnega proračuna. Tako je z novelo Zakona o izvrševanju proračunov RS za leti 2017 in 2018 za leto 2017 od 1. julija 2017 bila določena povprečnina v višini 533,50 EUR. Do 1. julija 2017 je bila določena v višini 530 EUR.

Izračun primerne porabe občin, dohodnine in finančne izravnave za leto 2017 temelji na podatkih o številu in starostni strukturi prebivalcev, dolžini lokalnih cest in javnih poti ter površini občin, kot določa 13. člen ZFO-1, ter dohodnini iz tretjega odstavka 6. člena ZFO-1.

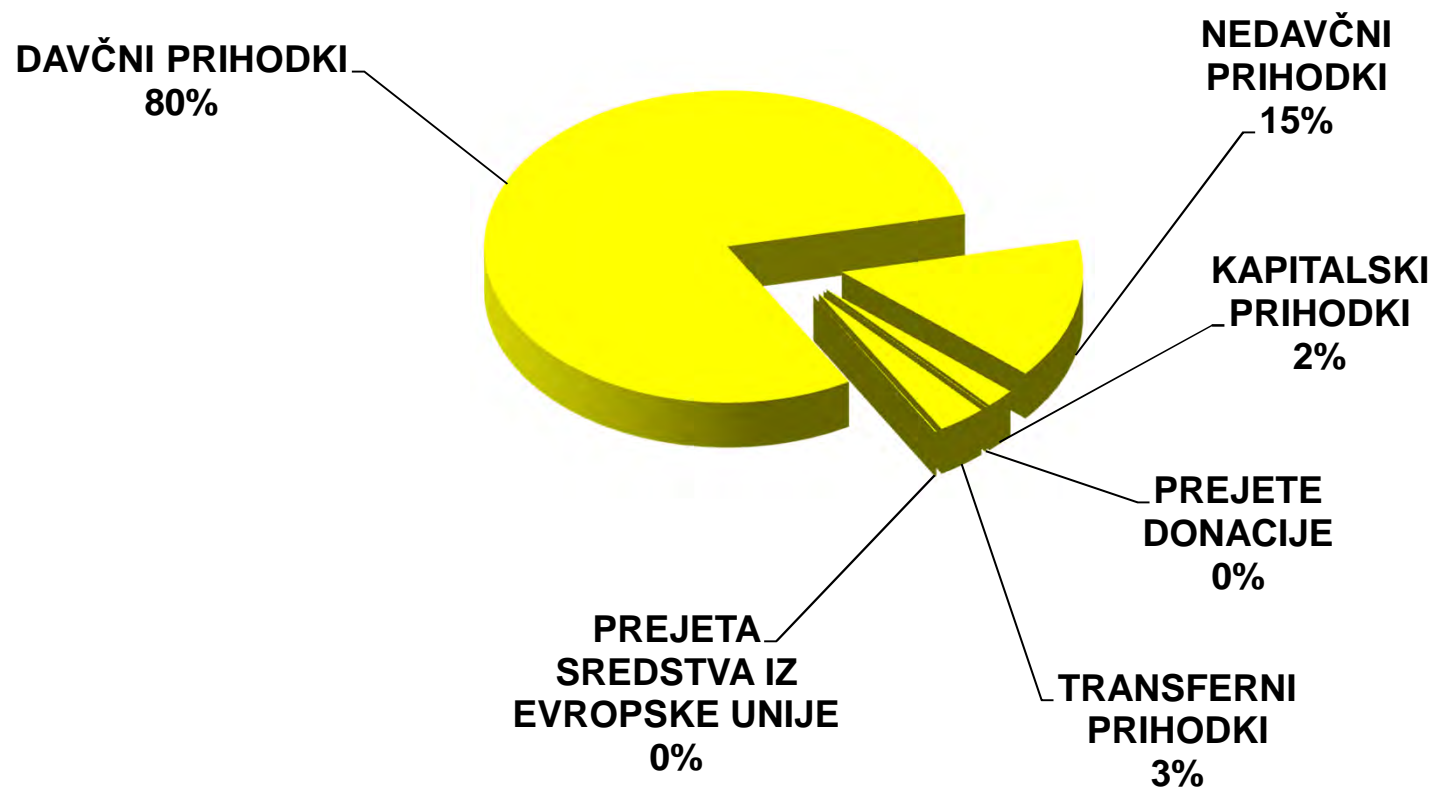
Mestni občini Maribor (po izračunu Ministrstva za finance) je v letu 2017 pripadalo 351.542 EUR finančne izravnave.

## **2 OBRAZLOŽITEV IZKAZA PRIHODKOV IN ODHODKOV**

Prihodki so v bilanci prihodkov in odhodkov (**račun A.**) razčlenjeni na davčne, nedavčne in kapitalske prihodke, prejete donacije, transferne prihodke in na prejeta sredstva iz Evropske unije, odhodki pa na tekoče odhodke, tekoče transfere, investicijske odhodke in investicijske transfere.

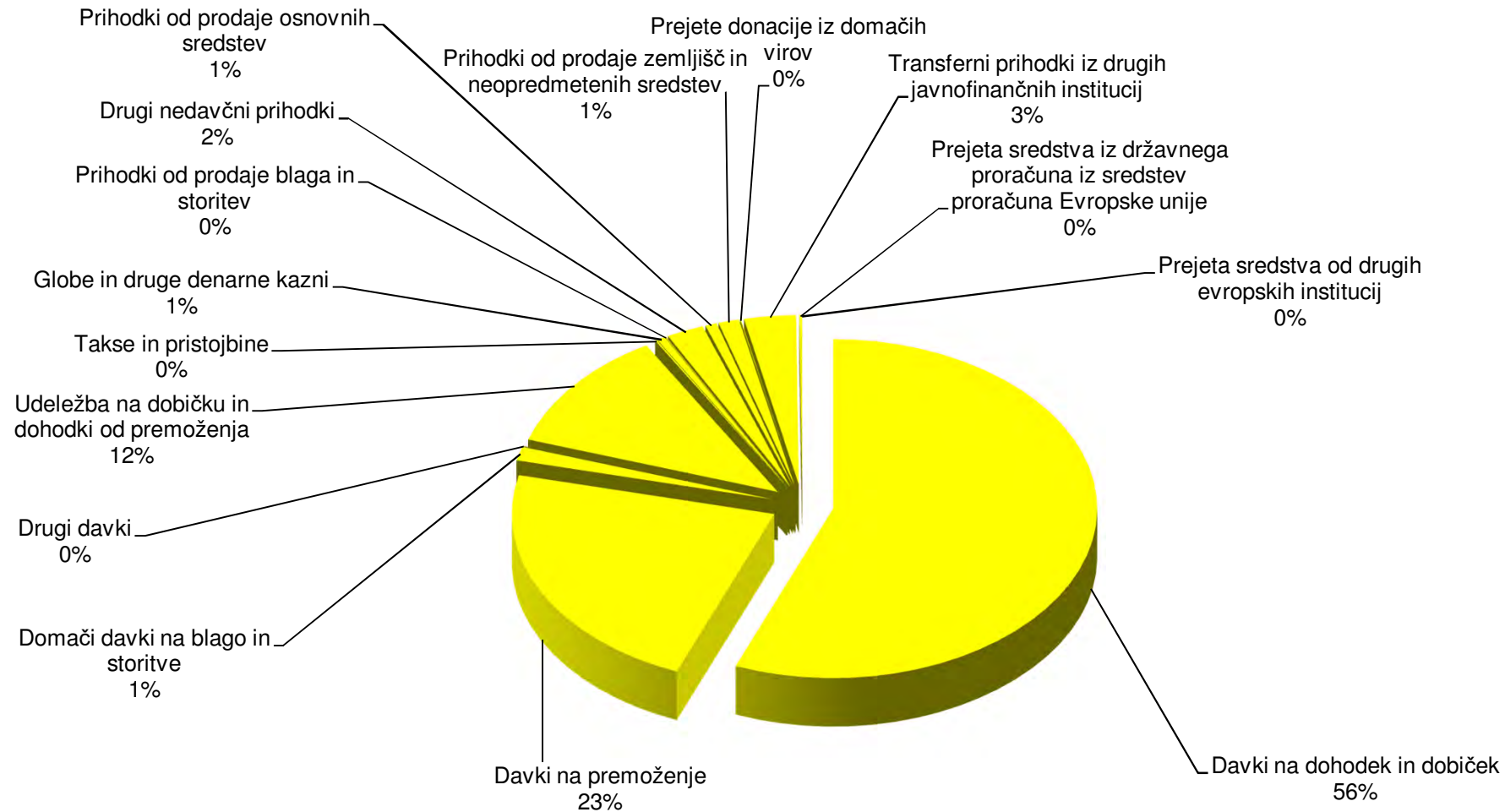
### **PRIHODKI**

## STRUKTURA PRIHODKOV PO SKUPINAH ZA LETO 2017



Realizirani prihodki so odraz učinkovitosti skrbnikov prihodkov, ki jih je kot odgovorne osebe, tudi za popolno in pravočasno pobiranje prejemkov proračuna iz njihove pristojnosti ter izločanje teh prejemkov v proračun, s posebnim sklepom določil župan. Kot odgovorne osebe so določeni vodje uradov, vodje služb in direktor MU v okviru mestne uprave, vodja Medobčinskega urada za varstvo okolja in ohranjanje narave, vodja Medobčinskega inšpektorata in redarstva Maribor, direktorica Javnega medobčinskega stanovanjskega sklada in direktor Javnega podjetja za gospodarjenje s stavbnimi zemljišči. Skupaj so bili prihodki Mestne občine Maribor v letu 2017 realizirani v višini 86 mio EUR, kar pomeni 2,3% manj v primerjavi z veljavnim rebalansom (v nadaljevanju: rebalans) za leto 2017. Od realiziranih prihodkov leta 2016 pa so bili višji za 3,2% ali 2,7 mio EUR.

## STRUKTURA PRIHODKOV PO PODSKUPINAH ZA LETO 2017





## 70 - DAVČNI PRIHODKI

Davčne prihodke sestavljajo davki na dohodek in dobiček, davki na premoženje in domači davki na blago in storitve. Ti prihodki so bili skupno realizirani v višini 68,8 mio EUR ali 1,2% nad načrtovanimi in predstavljajo največji delež v realiziranih prihodkih leta 2017, in sicer 80% (v letu 2016 81,2%). V primerjavi z letom 2016 so se zvišali za 1,8% ali za 1,2 mio EUR.

### 7000 - Dohodnina

V letu 2017 je pripadalo Mestni občini Maribor 48,2 mio EUR odstopljene dohodnine, kar je predstavljalo 4,4% skupne odstopljene dohodnine vsem občinam (1,09 mrd EUR). V primerjavi z realizirano dohodnino v letu 2016 v višini 47,2 mio EUR, je MOM pridobila 1 mio EUR.

### 703 – Davki na premoženje

Te davke sestavljajo davki na nepremičnine in premičnine, na dediščine in darila ter na promet nepremičnin. Skupno so bili realizirani v višini 19,5 mio EUR ali 4,1% nad načrtovanimi in predstavljajo 22,6% v skupno realiziranih prihodkih (v letu 2016 22,4%).

### 7030 – Davki na nepremičnine

Prihodki davkov od premoženja od stavb ter od prostorov za počitek in rekreacijo so bili realizirani v višini 310.717 EUR. Vplačanih je bilo tudi 1.347 EUR zamudnih obresti.

V letu 2017 je bilo načrtovanih 15.678.200 EUR prihodkov iz naslova NUSZ, realiziranih 16.031.728 EUR, kar je 102,3% načrtovanih prihodkov. Prihodki od pravnih oseb so bili 12.286.093 EUR, od fizičnih oseb 3.642.568 EUR in od zamudnih obresti 103.067 EUR. Odločbe za odmero NUSZ za pravne osebe so bile v letu 2017 izdane v mesecu aprilu, za fizične osebe pa v mesecu maju.

### 7031 – Davki na premičnine

Prihodki od davka na vodna plovila so bili realizirani v višini 15.639 EUR ali 97,7% načrtovanih prihodkov. V primerjavi z letom 2016 so se zvišali za 3.296 EUR. Vplačanih je bilo tudi 282 EUR zamudnih obresti od davkov na premičnine.

### 7032 – Davki na dediščine in darila

Prihodki od davkov na dediščine in darila so bili načrtovani v višini 531.100 EUR, realizirani v višini 378.021 EUR ali 71,2% načrtovanih prihodkov. Vplačanih je bilo tudi 3.671 EUR zamudnih obresti davkov občanov.

### 7033 – Davki na promet nepremičnin

Iz naslova davka na promet nepremičnin od fizičnih oseb je bilo realiziranih 2,3 mio EUR ali 146,7% načrtovanih in od pravnih oseb 0,4 mio EUR ali 69,6% načrtovanih prihodkov. Vplačanih je bilo tudi 1.332 EUR zamudnih obresti od davka na promet nepremičnin.

## 704 – Domači davki na blago in storitve

To podskupino sestavljajo davki na posebne storitve in drugi davki na uporabo blaga in storitev. Skupno so bili realizirani v višini 1,1 mio EUR ali 1,9% več od načrtovanih prihodkov in predstavljajo 1,3% v skupno realiziranih prihodkih (v letu 2016 1,7%).

### 7044 – Davki na posebne storitve

Z davkom na dobitke je obdavčen vsak dobiček, ki je bil pridobljen pri klasičnih igrah na srečo, kot jih določa zakon, ki ureja igre na srečo. Za dobiček se šteje vsako izplačilo dobitka, ne glede na obliko, v kateri je bil izplačan (v denarju, blagu, storitvah ali pravicah). Šteje se, da je dobiček pridobljen na dan, ko je izplačan ali kako drugače dan na razpolago dobitniku. V lanskem letu je bil ta davek realiziran v višini 59.765 EUR ali 119,5% načrtovanih prihodkov.

### 7047 – Drugi davki na uporabo blaga in storitev

Prejemnik okoljske dajatve za komunalno odpadno vodo je občina, kjer zavezanec za komunalno odpadno vodo odvaja komunalno odpadno vodo v javno kanalizacijo, nepretočno greznico, obstoječo greznico ali malo komunalno čistilno napravo. Načrtovani prihodki so po sprejetem in veljavnem rebalansu predvidevali znesek 528.000 EUR, realizacija pa je bila 534.100 EUR oziroma 101,2%.

Realizirani namenski prihodek turistične takse, ki je v letu 2017 znašal 368.601 EUR, je za 5,3 % višji od načrtovanega. Višina priliva je odvisna od števila nočitev, ki jih v naprej ni moč natančno predvideti, višji prihodki v letu 2017 pa so posledica povečanja števila nočitev in sprotne izterjave neodvedene turistične takse. Prilivi turistične takse, ki so namenski vir za financiranje programov s področja turizma, so glede na planirane prihodke višji za 18.061 EUR.

Za zasedbo javne površine za izvedbo javne prireditve in podobno, morajo uporabniki javne površine pridobiti soglasje Sektorja za komunalno in promet in za ves čas uporabe plačevati takso. V sprejetem in veljavnem rebalansu je bil predviden znesek pobrane takse 5.000 EUR, realizacija pa je znašala 3.222 EUR, kar pomeni 64,4% realizacijo. Realizacija je odvisna od števila javnih prireditev in od oprostitev, ki jih predvideva Odlok o rabi javnih površin.

Načrtovani prihodki od zaračunanih taks za uporabo javne površine za oglaševanje so bili v sprejetem in veljavnem rebalansu 155.400 EUR, realizacija pa je bila 141.742 EUR oz. 91,2%. Na realizacijo vplivajo oprostitve, ki jih predvideva Odlok o oglaševanju in pa povpraševanje po oglaševanju na oglasnih objektih, ki se postavijo samo v času zakupljenega oglaševanja, kjer je višina vplačane takse odvisna prav od časa oglaševanja.

Takse od pravnih oseb (TAXI): v sprejetem in veljavnem rebalansu so bili načrtovani prihodki od taks pravnih oseb za uporabo avtotaksi postajališč v MOM v višini 10.400 EUR. Realizirani prihodki iz tega naslova pa so bili 9.712 EUR, kar pomeni 93,4%, odvisna pa je od interesa avtotaksi prevoznikov po izvajanju te dejavnosti.

Takse od pravnih oseb (parkirnine za električne avtomobile): v sprejetem in veljavnem rebalansu so bili načrtovani prihodki v višini 1.600 EUR, realizirani 100%.

V sprejetem in veljavnem rebalansu prihodki za zasedbo javne površine fizičnih oseb niso bili načrtovani, realizacija pa je bila v višini 18 EUR.

V skladu z Zakonom o gozdovih so gozdne ceste sestavni del gozda in javnega značaja. Zakon določa, da vsi lastniki gozdov plačujejo pristojbino za vzdrževanje gozdnih cest. Pristojbina se lastnikom zasebnih gozdov obračunava po stopnji 14,7 odstotkov od katastrskega dohodka gozdnih zemljišč, Skladu kmetijskih zemljišč in gozdov RS pa po stopnji 20,0 odstotkov od katastrskega dohodka gozdnih zemljišč v lasti Slovenije, s katerimi ta sklad gospodari. Pristojbine lastnikov gozdov, ki predstavljajo 60 odstotkov zbranih sredstev namenjenih vzdrževanju gozdnih cest, se zbirajo na enotnem računu in se nato v skladu z določbami Uredbe o pristojbini za vzdrževanje gozdnih cest razdelijo po občinah. Občine v sodelovanju z Zavodom za gozdove Slovenije poskrbijo za izvedbo potrebnih vzdrževalnih del. V letu 2017 je bila v sprejetem in veljavnem rebalansu pristojbina načrtovana v višini 8.000 EUR, realizirani so bili v višini 10.670 EUR oz. 133,4%.

## 71 - NEDAVČNI PRIHODKI

Med nedavčne prihodke spadajo prihodki od udeležbe na dobičku in dohodki od premoženja, takse in pristojbine, globe in druge denarne kazni, prihodki od prodaje blaga in storitev in drugi nedavčni prihodki. Skupaj so bili realizirani v višini 12,6 mio EUR ali 12,2% manj od načrtovanih prihodkov, v primerjavi z letom 2016 pa so višji za 1,4 mio EUR. Po velikosti so druga največja skupina prihodkov in predstavljajo 14,6% vseh realiziranih prihodkov preteklega leta (v letu 2016 13,4%).

### 710 – Udeležba na dobičku in dohodki od premoženja

To podskupino sestavljajo prihodki od udeležbe na dobičku in dividend ter presežkov prihodkov nad odhodki, prihodki od obresti in prihodki od premoženja. Skupno so bili realizirani v višini 10 mio EUR ali 11,2% manj od načrtovanih prihodkov.

#### 7100 - Prihodki od udeležbe na dobičku in dividend ter presežkov prihodkov nad odhodki

Dobički in dividende so nakazani na podlagi predlogov uprav in nadzornih svetov gospodarskih družb, potrjenih na skupščinah posameznih družb. Višina vplačanega dobička je odvisna predvsem od odločitev glede velikosti pričakovanih vlaganj v investicije, ki so potrebne za delovanje gospodarskih družb, saj to vpliva na zadrževanje oz. nerazporeditev doseženih dobičkov.

V letu 2017 je bilo vplačanih 840.782 EUR prihodkov. Dobički, ki so bili realizirani v letu 2017:

- \* Energetika Maribor, d.o.o. v višini 100.000 EUR,
- \* Zavarovalnica Triglav, d.d. v višini 55 EUR,
- \* Pogrebno podjetje Maribor, d.d. v višini 198.482 EUR,
- \* Krka, d.d. v višini 4.070 EUR,
- \* Farmadent, d.o.o. v višini 526.043 EUR,
- \* Arriva Štajerska, d.d. v višini 12.132 EUR.

#### 7102 - Prihodki od obresti

Prihodki od obresti so bili v letu 2017 realizirani v višini 79.668 EUR, nanašajo pa se na obresti od vezanih depozitov (275 EUR), za MČ in KS v višini 1.146 EUR, vplačane so bile tudi zamudne obresti zaradi nepravočasno plačanih obveznosti do MOM (78.247 EUR):

- \* Urad za finance in proračun v višini 40.738 EUR,
- \* Urad za gospodarske dejavnosti in gospodarjenje z nepremičnim premoženjem v višini 6.419 EUR (realizirani prihodek pa se nanaša na obresti od najemnin za poslovne prostore (redne in v izvršbi)),
- \* Urad za komunalno, promet in prostor v višini 4.623 EUR,
- \* Sekretariat za splošne zadeve v višini 22.053 EUR (v letu 2017 je bilo načrtovanih 50 EUR prihodkov iz naslova plačanih obresti. Realizacija je bila višja zaradi plačila MNZ za uporabnino prostorov za objekt na Ul. heroja Tomšiča 6 za zadnjih 5 let),
- \* MČ in KS v višini 409 EUR (zamudne obresti zaradi nepravočasno plačanih obveznosti),
- \* Urad za kulturo in mladino v višini 3.717 EUR
- \* Urad za vzgojo in izobraževanje, zdravstveno, socialno varstvo in raziskovalno dejavnost v višini 165 EUR,
- \* Urad za šport v višini 123 EUR.

## 7103 – Prihodki od premoženja

Prihodke od premoženja sestavljajo najemnine, koncesije, parkirnine in drugi prihodki od premoženja. Skupaj so bili ti prihodki realizirani v višini 9,1 mio EUR ali 1,8% višje od načrtovanih, v primerjavi z realizacijo leta 2016 pa so bili višji za 1,9 mio EUR.

V letu 2017 je bilo realiziranih 902.166 EUR prihodkov od najemnin, ki jih plačujejo najemniki poslovnih prostorov, kar je za 2,5% več, kot je bilo načrtovano.

Prihodki od najemnin za poslovne prostore – MČ in KS: načrtovanih je bilo 120.000 EUR, realizacija je bila 90.721 EUR ali 75,6%.

Za stanovanja, ki so v lasti Mestne občine Maribor in z njimi upravlja JMSS ter skrbi za prihodke, je bilo v letu 2017 predvidenih 99.000 EUR prihodkov od najemnin, realizacija pa je bila nekoliko nižja od načrtovane in je znašala 96.024 EUR ali 97%.

Prihodki od najemnin za stanovanja – MČ in KS: načrtovanih je bilo 620 EUR in realiziranih 622 EUR.

Načrtovani prihodki od najemnin za upravne prostore so bili v letu 2017 razdeljeni na 2 dela (na Sekretariat za splošne zadeve 150.000 EUR ter Urad za gospodarske dejavnosti in gospodarjenje z nepremičnim premoženjem 400.000 EUR):

- \* prihodki od najemnin za upravne prostore (Urad za gospodarske dejavnosti in gospodarjenje z nepremičnim premoženjem): načrtovani prihodki od najemnin za upravne prostore so bili v višini 400.000 EUR, realizacija tega prihodka pa je znašala 369.989 EUR. Gre za prihodke od najemnin od objektov in prostorov, ki jih za svoje delovanje najemajo drugi upravni in državni organi;
- \* v letu 2017 je bilo predvidenih 150.000 EUR prihodkov od najemnin (Sekretariat za splošne zadeve), ki jih plačujejo najemniki upravnih prostorov, realizacija je bila 747.551 EUR oz. 498,4%. Višja realizacija je zaradi plačila MNZ za uporabnino prostorov za objekt na Ul. heroja Tomšiča 6 za zadnjih 5 let v vrednosti 651.123,69 EUR.

Prihodki od najemnin za uporabo nezazidanih SZ – vrtovi – JP GSZ: prihodki od najemnin za vrtove so bili za leto 2017 načrtovani v višini 10.000 EUR, realizirani pa v višini 10.535 EUR. Načrtovani prihodki so preseženi za 5,4%. Trend zanimanja občanov za najem zemljišč za vrtičkarsko dejavnost je še vedno v porastu.

V sprejetem in veljavnem rebalansu je bil predviden znesek pobrane najemnine oziroma uporabnine za postavitev gostinskega vrta, kioska in podobno v višini 268.700 EUR, realizacija pa je znašala 241.710 EUR, kar pomeni 90% realizacijo. Realizacija je odvisna od zasedenosti prostih javnih površin za postavitev gostinskih vrtov in kioskov ter oprostitev, ki jih dovoljuje Odlok o rabi javnih površin.

Prihodki od najemnin javnih površin – za kioske – MČ: načrtovani so bili v višini 1.870 EUR, realiziranih je bilo 729 EUR ali 39% načrtovanih prihodkov.

NAJEMNINE MČ-KS OD 1.1.2017 DO 31.12.2017

MČ/KS	ZARAČUNANO					PLAČANO					DOLG				
	Posl.pros.	an./štud.sol	Garaže	Kioski	Pokopal.	Posl.pros.	an./štud.sol	Garaže	Kioski	Pokopal.	Posl.pros.	an./štud.sol	Garaže	Kioski	Pokopal.
001 - MČ Center	12.771,18	0,00	0,00	0,00	0,00	11.981,05	0,00	0,00	0,00	0,00	394,12	0,00	0,00	0,00	0,00
002 - MČ Ivan Cankar	14.083,10	0,00	0,00	0,00	0,00	9.643,09	0,00	0,00	0,00	0,00	6.494,78	0,00	0,00	0,00	0,00
003 - MČ Brezje	150,00	0,00	0,00	0,00	0,00	150,00	0,00	0,00	0,00	0,00	0,00	0,00	0,00	0,00	0,00
004 - MČ Koroška V.	180,00	0,00	0,00	0,00	0,00	150,00	0,00	0,00	0,00	0,00	0,00	0,00	0,00	0,00	0,00
005 - MČ Magdalena	3.326,72	0,00	0,00	0,00	0,00	3.408,58	0,00	0,00	0,00	0,00	103,91	0,00	0,00	0,00	0,00
006 - MČ Nova vas	5.471,96	0,00	0,00	0,00	0,00	5.217,89	0,00	0,00	0,00	0,00	415,76	0,00	0,00	0,00	0,00
007 - MČ Pobrežje	16.720,20	621,72	0,00	0,00	0,00	15.442,29	621,72	0,00	0,00	0,00	1.226,73	0,00	0,00	0,00	0,00
008 - MČ Radvanje	210,00	0,00	0,00	0,00	0,00	180,00	0,00	0,00	0,00	0,00	0,00	0,00	0,00	0,00	0,00
009 - MČ Tabor	540,00	0,00	0,00	0,00	0,00	450,00	0,00	0,00	0,00	0,00	60,00	0,00	0,00	0,00	0,00
010 - MČ Tezno	6.516,70	0,00	0,00	763,20	0,00	6.864,95	0,00	0,00	763,20	0,00	232,57	0,00	0,00	0,00	0,00
011 - MČ Studenci	5.523,49	0,00	0,00	1.458,00	0,00	5.341,38	0,00	0,00	729,00	0,00	40,63	0,00	0,00	607,50	0,00
012 - KS Bresternica	3.631,26	0,00	0,00	0,00	2.387,55	3.932,81	0,00	0,00	0,00	2.406,29	80,00	0,00	0,00	0,00	0,00
015 - KS Kamnica	22.308,67	0,00	0,00	0,00	37.216,39	17.562,42	0,00	0,00	0,00	27.531,00	3.418,92	0,00	0,00	0,00	3.504,85
016 - KS Limbuš	117,12	0,00	0,00	0,00	35.254,30	96,00	0,00	0,00	0,00	28.692,61	0,00	0,00	0,00	0,00	688,38
017 - KS Pekre	3.474,12	0,00	0,00	0,00	0,00	2.931,65	0,00	0,00	0,00	0,00	588,60	0,00	0,00	0,00	0,00
018 - KS Razvanje	180,00	0,00	0,00	0,00	6.106,05	150,00	0,00	0,00	0,00	6.007,96	0,00	0,00	0,00	0,00	0,00
022 - KS Malečnik	8.233,26	0,00	0,00	0,00	11.301,20	7.219,14	0,00	0,00	0,00	11.198,32	1.227,77	0,00	0,00	0,00	102,88
<b>SKUPAJ</b>	<b>103.437,78</b>	<b>621,72</b>	<b>0,00</b>	<b>2.221,20</b>	<b>92.265,49</b>	<b>90.721,25</b>	<b>621,72</b>	<b>0,00</b>	<b>1.492,20</b>	<b>75.836,18</b>	<b>14.283,79</b>	<b>0,00</b>	<b>0,00</b>	<b>607,50</b>	<b>4.296,11</b>

Načrtovani prihodki od parkirnin v beli coni v sprejetem in veljavnem rebalansu so bili v višini 1.150.000 EUR, dosežena je bila 77,1% realizacija oziroma v višini 886.820 EUR. Realizacija je odvisna od števila plačanih parkirnih za vozila, ki zasedajo javno parkirno mesto. Odstopanja med načrtovano in realizirano višino prihodkov so posledica zakasnitve pričetka izvajanja koncesijske pogodbe, ki vključuje tudi nadzor nad plačevanjem parkirnin.

Prihodki iz naslova pobranih parkirnin na javnih parkiriščih so bili za leto 2017 načrtovani v višini 518.000 EUR. Pobranih je bilo za 485.421 EUR parkirnin, kar pomeni 93,7% vseh načrtovanih prihodkov. Prihodki so odvisni od interesa voznikov po parkiranju na teh parkirnih površinah.

Prihodki od drugih najemnin za uporabo nezazidanih SZ – JP GSZ: prihodki od drugih najemnin za uporabo nezazidanih stavbnih zemljišč so bili načrtovani v višini 150.000 EUR, realizirani pa v višini 126.703 EUR, kar je 84,5% načrtovanih prihodkov. Načrtovani prihodki niso bili doseženi zaradi nerešenega dolga iz najema na območju gramoznice Dogoše.

Prihodki od drugih najemnin – MČ in KS – pokopališča: od načrtovanih 81.300 EUR, je bilo realiziranih 76.600 EUR ali 94,2%.

Prihodki od drugih najemnin so bili realizirani v višini 14.457 EUR:

- ★ Urad za šport: prihodki iz naslova najemnin za športne objekte so bili realizirani v višini 2.085 EUR, kar je 100% načrtovanih prihodkov. Prihodki so bili vplačani iz naslova najemnin za športne objekte, za katere so sklenjene najemne pogodbe;
- ★ Urad za komunalo, promet in prostor: na podlagi najemne pogodbe med MOM in Snago d.o.o. je bilo za najem tržničnih površin prejetih 12.372 EUR, v sprejetem in veljavnem rebalansu pa je bilo načrtovanih 12.500 EUR, kar predstavlja 99% realizacijo.

Prihodki v veljavnem rebalansu Mestne občine Maribor s strani Javnega podjetja Mariborski vodovod, d.d. predstavljajo prihodke od najemnine za uporabo vodovodne infrastrukture. V letu 2017 so bili načrtovani prihodki v višini 638.000 EUR. Realizirani prihodki znašajo 672.158 EUR, kar predstavlja 105,4% realizacijo.

Prihodki v proračun Mestne občine Maribor s strani Javnega podjetja Energetika Maribor d.o.o. predstavljajo prihodke od najemnine za uporabo infrastrukture. V letu 2017 so bili načrtovani prihodki v višini 630.000 EUR. Realizirani prihodki znašajo 584.222 EUR, kar predstavlja 92,7% realizacijo.

Prihodki od najemnin – Narodni dom: prejeti prihodki predstavljajo nakazila javnega zavoda v proračun za prihodke, ki jih je javni zavod ustvaril s komercialno oddajo premoženja MOM v upravljanju zavoda v višini 6.436 EUR.

Prihodki v proračun Mestne občine Maribor s strani podjetja Nigrad, d.d. predstavljajo prihodke od najemnine za uporabo infrastrukture. V letu 2017 so bili v sprejetem in veljavnem rebalansu načrtovani v višini 1 mio EUR, realizacija pa je bila v višini 1,3 mio EUR ali 128,3% načrtovanih prihodkov.

Prihodki v proračun Mestne občine Maribor s strani podjetja Snaga, d.o.o. predstavljajo prihodke od najemnine za uporabo infrastrukture. V letu 2017 so bili načrtovani prihodki v višini 45.000 EUR. Realizirani prihodki so znašali 43.325 EUR, kar predstavlja 96,3% realizacijo.

Prihodki v proračun Mestne občine Maribor s strani Pogrebnega podjetja Maribor, d.d. predstavljajo prihodke od najemnine za uporabo infrastrukture. V letu 2017 so bili načrtovani prihodki v višini 51.000 EUR. Realizirani prihodki znašajo 48.688 EUR, kar predstavlja 95,5% realizacijo.

Prihodki od najemnin – parkirnine stanovalci: prihodki v sprejetem in veljavnem rebalansu za leto 2017 so bili načrtovani v višini 66.700 EUR, realizacija je bila v višini 62.015 EUR, kar predstavlja 93% realizacijo. Gre za izdajo dovoljenj in dovolilnic za parkiranje v območju plačljivih con, kjer je uvedeno plačilo parkirnin. Stanovalci s stalnim prebivališčem v območju plačljivih con so upravičeni do dovolilnice za parkiranje za obdobje dveh let, medtem ko so s.p., pravne osebe in državni organi s sedežem v območju plačljivih con upravičeni do dovolilnice za parkiranje za obdobje enega leta. Prihodki so odvisni od števila vlog upravičencev, zato jih je nemogoče natančno načrtovati.

Prihodki v proračun Mestne občine Maribor s strani Javnega podjetja Marprom, d.o.o. predstavljajo prihodke od najemnine za uporabo infrastrukture. V letu 2017 so bili načrtovani v višini 535.034 EUR. Realizirani prihodki znašajo 236.396 EUR, kar predstavlja 44,2% realizacijo. Zaradi nujnih investicij v infrastrukturo na Pohorju podjetje Marprom ni bilo zmožno poravnati navedenih obveznosti po pogodbi o najemu infrastrukture (avtobusi) v celoti za leto 2017. Iz navedenega razloga je podjetje Marprom zaprosilo MOM za odlog plačila obveznosti iz naslova najemnin za leto 2017. Te obveznosti za leto 2017 se bodo poravnale v letu 2018.

V letu 2017 je občina prejela prihodke od zakupa kmetijskih zemljišč po petih pogodbah, in sicer v skupni višini 716 EUR. Višina zakupnine je določena po ceniku Sklada kmetijskih zemljišč in gozdov RS.

Prihodki v proračun Mestne občine Maribor s strani Marproma predstavljajo prihodke od najemnine za uporabo infrastrukture prometnega dela Avtobusne postaje. Prihodki v sprejetem in veljavnem rebalansu so bili načrtovani v višini 62.498 EUR. Realizirani prihodki znašajo 62.498 EUR, kar predstavlja 100% realizacijo.

Prihodki od najemnin - za Azil - Snaga: prihodki iz naslova najemnin objekta zavetišča za živali na Avtomobilski ulici 25 (23.165 EUR) so bili realizirani v načrtovani višini.

Prihodki od drugih najemnin – kolesarska steza, smučišča Mb Pohorje: vplačani prihodki v višini 18.513 EUR so poravnane neplačane najemnine iz leta 2016.

Prihodki v proračun Mestne občine Maribor s strani Marproma predstavljajo prihodke od najemnine za uporabo infrastrukture za delovanje krožno kabinske žičnice. Prihodki v sprejetem in veljavnem rebalansu so bili načrtovani v višini 41.100 EUR. Realizirani prihodki znašajo 1.700 EUR, kar predstavlja 4,1% realizacijo.

Prihodki iz naslova podeljenih koncesij so bili načrtovani v višini 865.934 EUR, realizirani v višini 878.350 EUR ali 101,4% načrtovanih.

Na podlagi Koncesijske pogodbe za upepeljevanje je bil v veljavnem rebalansu 2017 načrtovan prihodek v višini 49.100 EUR, realizacija pa je bila v višini 51.123 EUR oz. 104,1% načrtovanih prihodkov.

Prihodki od koncesije za vzdrževanje in upravljanje tržnic: na podlagi Koncesijske pogodbe je v sprejetem in veljavnem rebalansu načrtovan prihodek v višini 12.744 EUR. Realizirani prihodki znašajo 7.619 EUR, kar predstavlja 59,8% realizacijo. Prihodki so manjši od načrtovanih, ker je Snaga del prihodkov nakazala v januarju 2018.



V letu 2017 so bili načrtovani prihodki od koncesije za urejanje pokopališč in pogrebne storitve v višini 8.000 EUR, realizacija je bila v višini 7.681 EUR, kar predstavlja 96% realizacijo.

MOM je v letu 2017 prejela sredstva iz naslova koncesij za trajnostno gospodarjenje z divjadjo v višini 1.590 EUR ali 100% načrtovanih sredstev.

Prihodek od koncesije za čiščenje odpadnih voda: koncesionar AQS, ki izvaja čiščenje odpadnih voda priznava stroške pobiranja »storitvene pristojbine« koncesionarju za odvajanje odpadnih voda Nigrad d.d. Ti stroški so že zajeti v komunalni položnici, ki jo mesečno izdaja Nigrad d.d. vsem, ki so priključeni na kanalizacijski sistem. V letu 2017 so bili načrtovani prihodki iz tega naslova v višini 776.000 EUR, realizacija pa je bila 741.896 EUR oz. 95,6%.

Prihodki od koncesije za izkoriščanje državnih gozdov: na osnovi 10.a člena Zakona o skladu kmetijskih zemljišč in gozdov Republike Slovenije mora Sklad občinam, v katerih ležijo gozdovi, ki so v lasti Republike Slovenije in z njimi gospodari Sklad, prenesti 7 odstotkov od letne realizacije za posekan in prodan les po tržni vrednosti. Prihodki v sprejetem in veljavnem rebalansu so bili načrtovani v višini 18.500 EUR, realizacija znaša 5.250 EUR oz. 28,4 %. Realizacija je pogojena z realizacijo poseka in prodaje lesa po tržni vrednosti.

Prihodki od koncesije parkirnine Marprom: v sprejetem in veljavnem rebalansu prihodki niso bili načrtovani, realizirani pa so bili v višini 63.190 EUR. Razlog za to je, ker je bila koncesijska pogodba z podjetjem Marprom sklenjena po rebalansu v letu 2017.

Prihodki iz naslova koncesijskih dajatev iger na srečo: realizacija je v letu 2017 znašala 187.097 EUR in je za 6,5 % nižja od načrtovane višine prihodka. Višina prilivov tega vira je odvisna od višine oz. vrednosti vplačil, zmanjšanih za izplačane dobitke (ki so osnova za obračun koncesijske dajatve), ki jih je težko natančno predvideti. Prihodki od koncesijskih dajatev od posebnih iger na srečo so namenski vir za financiranje vlaganj v turistično infrastrukturo. V letu 2017 so bila izplačila za te namene nižja od realiziranih prilivov, zato so namenski prihodki v višini 53.292 EUR ostali neporabljeni.

Prihodki od koncesije za vodno pravico, ki na podlagi Zakona o vodah in njegovih podzakonskih predpisov, delno pripadajo tudi občinam, so bili realizirani v višini 752.241 EUR ali 100,8% načrtovanih prihodkov. Višina plačila koncesije je odvisna od prodajne vrednosti proizvedene električne energije.

Pri drugih prihodkih od premoženja je bilo v veljavnem rebalansu načrtovanih 163.750 EUR, realiziranih pa 182.980 EUR ali 111,7% načrtovanih prihodkov.

V letu 2017 je bilo načrtovanih 40.000 EUR prihodkov od obratovalnih stroškov najemnikov upravnih prostorov, realizacija je bila nekoliko višja, in sicer 58.750 EUR oz. 146,9%. Do povišanja je prišlo zaradi višje porabe in višjih cen energentov.

Prihodki od prevoznin v peš conj: prihodki v sprejetem in veljavnem rebalansu za leto 2017 so bili načrtovani v višini 33.700 EUR, realizacija pa je bila 32.379 EUR, kar predstavlja 96,1% realizacijo. Na Sektorju za komunalo in promet pri izdaji dovoljenj za vstop v območje za pešce, prevoznino zaračunavamo vsem, ki so upravičeni do vstopa v območje za pešce izven dostavnega časa (gradbena dela, kurirske storitve, servisne storitve,...) in v primeru prekoračitve največje dovoljene mase vozila 5t. Prihodki so odvisni od števila vlog, zato jih je nemogoče točno napovedati.

Drugi prihodki od premoženja MČ – KS: načrtovanih je bilo 40.050 EUR, realiziranih pa 41.852 EUR ali 104,5% načrtovanih prihodkov.

V letu 2017 so bili načrtovani prihodki od neporabljene amortizacije s strani podjetja Pogrebno podjetje, d.d. v višini 50.000 EUR, realiziranih je bilo 50.000 EUR ali 100%.

## **711 – Takse in pristojbine**

Sem uvrščamo tiste vrste taks in pristojbin, ki predstavljajo odškodnino oziroma delno plačilo za opravljene storitve javne uprave. Pri taksah in pristojbinah za razliko od davkov obstaja neposredna povezava med dajatvijo in proti storitvijo javne uprave.

Takse in pristojbine so bile v letu 2017 načrtovane v višini 85.000 EUR, realizirane pa v višini 94.827 EUR ali 111,6% načrtovanih prihodkov.

### **7111 – Upravne takse**

V to podskupino spadajo upravne takse, ki so bile realizirane v višini 49.090 EUR ali 1,8% manj od načrtovanih prihodkov iz tega naslova.

Upravne takse s področja prometa in zvez so bile realizirane v višini 40.602 EUR ali 135,3% načrtovanih prihodkov.

Pristojbina za uporabo občinskih cest: osnovno povračilo za izredni prevoz po občinskih cestah je povračilo za uporabo ene ali več prevoznih poti, ki potekajo po občinskih cestah, ter pripada občini, ki upravlja občinske ceste. Pristojbina se odmeri glede na vrsto dovoljenja, kategorijo izrednega prevoza, poteka prevozne poti, obsega dovoljene prekoračitve skupne mase ter obsega dovoljene prekoračitve osnih obremenitev. V sprejetem in veljavnem rebalansu je bila načrtovana pristojbina v višini 5.000 EUR, realizacija pa je bila 102,7% oz. 5.135 EUR.

## **712 – Globe in druge denarne kazni**

Sem uvrščamo kazni, ki jih plačujejo pravne in fizične osebe zaradi prekrškov po različnih zakonih. Realizirane so bile v višini 448.008 EUR ali 5,4% manj od načrtovanih prihodkov.

### **7120 – Globe in druge denarne kazni**

Načrtovane globe za leto 2017 so bile v višini 420.000 EUR, realiziranih je bilo 393.461 EUR, kar predstavlja 93,7% realizacijo. Pri prihodkih od izdanih glob ni mogoče natančno načrtovati prihodkov, ker so ti odvisni od več dejavnikov: Višina vplačane globe je odvisna od tega ali kršitelj plača takoj (polovična globa) ali po preteku roka za njo. Izterjavo neplačanih glob izvaja, po končanem postopku v prekrškovnem uradu, FURS – Finančna uprava RS, ki je pristojna za izterjavo glob.

Denarne kazni v upravnih postopkih: v letu 2017 so bili ti prihodki načrtovani v višini 1.000 EUR, realizirani 100%.

Nadomestilo za degradacijo in uzurpacijo prostora, ki je v višini 50% prihodek proračuna občine, na katerem območju je nedovoljena gradnja, v višini 50% pa je prihodek državnega proračuna, je bilo v letu 2017 realizirano v višini 51.161 EUR ali 102,3% načrtovanih prihodkov. Dolžan ga je plačati investitor, kadar nedovoljeno poseže v prostor.

Za leto 2017 je bilo od načrtovanih 2.700 EUR povprečnin, oziroma sodnih taks na podlagi Zakona o prekrških, realiziranih 2.387 EUR, kar predstavlja 88,4%. Prihodkov ni mogoče natančno načrtovati, saj so odvisni od podobnih dejavnikov, kot pri globah.

### **713 – Prihodki od prodaje blaga in storitev**

Skupno so bili v letu 2017 realizirani v višini 38.964 EUR ali 23,5% več od načrtovanih prihodkov.

#### **7130 – Prihodki od prodaje blaga in storitev**

Prihodki od počitniške dejavnosti: letu 2017 so bila načrtovana sredstva v višini 15.000 EUR, realizacija je bila 20.938 EUR oz. 139,6%. Mestna občina Maribor vsako leto objavi razpis uporabe počitniških zmogljivosti, na katerega se prijavijo zaposleni v mestni upravi in ostali zunanji uporabniki. Ugotavljamo, da je zadnja leta zanimanje zaposlenih večje, saj se kapacitete izkoriščajo tudi izven sezone in s tem je višji tudi prihodek.

Prihodki od oglaševanja so bili v letu 2017 realizirani v višini 150 EUR ali 100% načrtovanih sredstev. Priliv v višini 150 EUR se nanaša na realizirane prihodke iz naslova oglaševanja v okviru organizacije Kariernega sejma, ki ga je MO Maribor organizirala v začetku leta 2017 za potrebe boljše zaposljivosti težje zaposljivih kadrov in za poklicno usmerjanje mladih.

Prihodki iz naslova Turistične in druge obvestilne signalizacije TIOS so bili načrtovani v višini 14.400 EUR. Prihodek iz tega naslova je odvisen predvsem od števila novih vlog za postavitve TIOS lamel, ter seveda od že postavljenih lamel iz predhodnih let, za katere morajo pravne osebe plačevati tudi letne najemnine za posamezne lamele. V letu 2017 je bilo iz naslova izdanih odločb in sklenjenih pogodb realiziranih 14.075 EUR prihodka, kar je 97,7% realizacija.

Drugi prihodki od prodaje – MČ in KS so bili v letu 2017 načrtovani v višini 2.000 EUR, realizirani pa v višini 3.801 EUR ali 190% načrtovanih prihodkov.

### **714 – Drugi nedavčni prihodki**

Skupaj so bili ti prihodki v letu 2017 načrtovani v višini 2,5 mio EUR, realizirani pa v višini 2 mio EUR ali 19,6% manj od načrtovanih prihodkov.

#### **7141 – Drugi nedavčni prihodki**

Komunalni prispevek je plačilo dela stroškov gradnje komunalne opreme, ki ga zavezanec plača občini. Komunalni prispevek plača zavezanec pred izdajo gradbenega dovoljenja. Prihodki iz naslova komunalnega prispevka so bili za leto 2017 načrtovani v višini 600.000 EUR in realizirani v višini 451.737 EUR. Realizacija je nižja od načrtovane, saj je bilo v letu 2017 bistveno povečanje odmernih odločb zaradi rekonstrukcij obstoječih stanovanjskih stavb in povečane gradnje izven mestnega območja, kjer je slabša komunalna oprema. Nadalje v letu 2017 ni bilo večjih odmernih odločb za poslovne oz. proizvodne objekte. Realizacija je 75,3% od načrtovane.

Prispevki in doplačila občanov za izvajanje določenih programov tekočega značaja - zapuščine: vplačila so bila izvedena v skladu s postopki zapuščin na sodišču. Realizacija je bila 88,9%. Načrtovanje višine dohodka je lahko zgolj izkustveno, realizacija ne sledi našim napovedim.

Prispevki in doplačila občanov za izvajanje določenih programov tekočega značaja - družinski pomočnik: vplačila so bila izvedena v skladu z načrtovanimi prihodki, katerim osnova so odločbe Centra za socialno delo, ki pa se v celoti redko udejanijo. Realizacija je 93,6%.

Prispevki in doplačila občanov za izvajanje določenih programov tekočega značaja - družinski pomočnik: vplačila so bila izvedena v skladu z odločbami SPIZA, ki so bila v celoti realizirana, tako da realizacija presega prvotno načrtovani obseg prihodkov. Realizacija je 120,1%.

Prihodki iz naslova odškodnin iz sklenjenih zavarovanj so bili v letu 2017 načrtovani v višini 181.642 EUR, realizirani pa v višini 61.780 EUR:

- \* Sekretariat za splošne zadeve: v letu 2017 je bilo načrtovanih 10.000 EUR prihodkov iz naslova odškodnin iz sklenjenih zavarovanj, realizacija je bila 9.404 EUR oz. 94%. Pri prihodkih iz naslova odškodnin iz sklenjenih zavarovanj je nemogoče načrtovati sredstva, saj ne moremo napovedati natančnega števila in tudi ne višine škodnih primerov, zato je realizacija nekoliko nižja od napovedane,
- \* MČ in KS: realizacija je znašala 4.733 EUR,
- \* Urad za kulturo in mladino: prihodki v višini 2.678 EUR predstavljajo povračilo škode od zavarovalnice v objektu na Zagrebški cesti 18 v Mariboru,
- \* Medobčinski inšpektorat in redarstvo Maribor: v letu 2017 so bili ti prihodki realizirani v višini 3.909 EUR, izplačila zavarovalnic za škode na vozilih,
- \* Urad za komunalo, promet in prostor: v letu 2017 je bilo v sprejetem in veljavnem rebalansu načrtovanih 160.000 EUR prihodkov s strani poravnanih odškodnin, realizacija je bila 39.449 EUR oz. 24,7%. Gre za prihodke, ki se v proračun Mestne občine Maribor nakazujejo s strani Zavarovalnic, predstavljajo pa prihodke od plačila odškodnin v nastalih škodnih primerih avtobusov mestnega potniškega prometa ali plačila odškodnin v nastalih škodnih primerih na cestnem omrežju in cestni opreми. Višina prihodkov je odvisna od števila škodnih primerov,
- \* Urad za gospodarske dejavnosti: realizirani prihodki v višini 1.607 EUR se nanašajo na odškodnine v poravnavaх z zavarovalnicami za različne škode v poslovnih prostorih.

Prihodki iz naslova nasl. vnovčenih instrumentov za zavarovanje izvedbe posla so bili realizirani v višini 25.361 EUR, in sicer:

- \* unovčena bančna garancija za odpravo pomanjkljivosti v garancijskem roku po pogodbi za obnovo strehe in fasade na OŠ Franceta Prešerna Maribor v višini 20.306 EUR,
- \* unovčena bančna garancija za odpravo pomanjkljivosti v garancijskem roku po pogodbi za obnovo sanitarij v OŠ Prežihovega Voranca Maribor v višini 5.055 EUR.

Drugi izredni nedavčni prihodki so bili v letu 2017 načrtovani v višini 1,4 mio EUR, realizirani pa v višini 1,2 mio EUR ali 85,9% načrtovanih prihodkov.

Plačila storitev mariborskih javnih vrtcev za otroke vključene v mariborske javne vrtce, ki imajo skupaj z njihovimi starši prebivališče v drugih občinah so bila v letu 2017 realizirana v višini 961.669 EUR (indeks 79,1), kar je v okviru načrtovanih prihodkov veljavnega rebalansa za leto 2017.

Drugi prihodki so bili v letu 2017 skupno realizirani v višini 105.298 EUR:

- ★ Urad za finance in proračun v višini 60 EUR,
- ★ Urad za komunalno, promet in prostor v višini 20.430 EUR,
- ★ Urad za gospodarske dejavnosti in gospodarjenje z nepremičnim premoženjem: drugi nedavčni prihodki na področju gospodarstva se nanašajo na prihodke iz naslova sodnih stroškov po izvršbah, ki so bili v letu 2017 načrtovani v višini 5.000 EUR, realizacija le-teh pa je znašala 1.326 EUR,
- ★ Sekretariat za splošne zadeve: prihodki iz naslova sodnih stroškov, do katerih je MOM upravičena na podlagi pravnomočnih sodnih odločitev (stranke, ki v sodnih postopkih niso uspele, so zavezane MOM povrniti stroške zastopanja, materialne stroške ter stroške poštnine) so v letu 2017 znašali 40.872 EUR, kar predstavlja 95,1 % načrtovanih prihodkov,
- ★ Urad za vzgojo in izobraževanje, zdravstveno, socialno varstvo in raziskovalno dejavnost v višini 2.991 EUR (Vračilo štipendije: Mestna občina Maribor na podlagi odločb dodeljuje štipendije za nadarjene dijake in študente. Študentje ob prejemu odločbe praviloma ne vedo ali bodo prejeli tudi kakšno drugo štipendijo. Ko jim je dodeljena še kakšna druga štipendija, se odločijo katero bodo prejeli. V primeru, da se odločijo za prejemanje druge štipendije in je štipendija iz občinskega proračuna že nakazana, jo vrnejo v občinski proračun. V prvi polovici leta je bila v proračun vrnjena izplačana štipendija v višini 1.000,00 EUR. Osnovna dejavnost zasebnih osnovnih šol: Lokalne skupnosti so v skladu z zakonodajo dolžne financirati zasebne osnovne šole. Letna pogodbeno finančna obveznost lokalne skupnosti temelji na izračunu letno načrtovanega povprečnega mesečnega zneska na učenca javnih osnovnih šol. Realiziran povprečni mesečni znesek na učenca javnih osnovnih šol v letu 2016 je bil nekoliko nižji od načrtovanega, kar je pomenilo vračilo 1.371,76 EUR (1.177,28 Waldorfska osnovna šola Maribor in 194,48 EUR Zavod Antona Martina Slomška Maribor, OE Osnovna šola Montessori Maribor) v proračun mestne občine za leto 2017. Izvršba oskrbnine: Prihodek v višini 619,33 EUR je iz naslova izvršbe zaradi neplačevanja razlike med cenami programov in plačili staršev, občine Gornji Petrovci, za tiste otroke, ki imajo skupaj s starši stalno prebivališče v njihovi občini, vrtec pa obiskujejo v naši občini);
- ★ Služba notranje revizije v višini 25 EUR,
- ★ Urad za kulturo in mladino v višini 33.278 EUR (prihodki predstavljajo nakazila obveznosti po terjatvah iz naslova delnih vračil pogodbenih zneskov za izvajanje projektov v sklopu Evropske prestolnice kulture 2012. Terjatve zavoda Maribor 2012 je likvidacijski upravitelj ob zaključku likvidacijskega postopka nad tem zavodom prenesel na Mestno občino Maribor - ustanoviteljico zavoda Maribor 2012 - v likvidaciji),
- ★ Urad za šport: prihodki v višini 2.864 EUR so iz naslova vračanja sredstev društev za izvedbo športnih programov. Društva, ki so prejela akontacije za izvedbo programa višja kot dodeljena sredstva po pogodbi ali jim sredstva niso bila dodeljena, so dolžna vrniti razliko preveč izplačanih sredstev,
- ★ Služba za zaščito, reševanje in obrambno načrtovanje v višini 45 EUR,
- ★ MČ in KS v višini 358 EUR,
- ★ Medobčinski urad za varstvo okolja in ohranjanje narave v višini 3.049 EUR (na javno zbiranje ponudb za prodajo povratne embalaže nismo dobili nobene ponudbe. Prihodek je posledica terjatve do podjetja NIPA za čiščenje povratne embalaže za leto 2016).

Odškodnina za sluznost: v sprejetem in veljavnem rebalansu so bili prihodki načrtovani v višini 80.000 EUR. Realizacija je bila v višini 166.541 EUR oz. 208,2%. Gre za odškodnine, ki se pojavljajo glede na potrebe posameznih investitorjev v javnem dobru oz. cestah. Višina realiziranega je odvisna od vlog, ki jih prejmemo v posameznem obdobju, kadar investitor

obremenjeni našo zemljišče za izgradnjo določene infrastrukture. V letu 2017 je bilo več vlog za podelitev služnostnih pravic, kot je bilo načrtovano.

Vstopna kartica peš cona: v letu 2017 so bili načrtovani prihodki v višini 2.800 EUR, realizacija pa je bila v višini 4.182 EUR, kar predstavlja 149,3% realizacijo. Glede na to, da je življenjska doba el. vstopne kartice v povprečju 5 let, se je povečalo število tistih, ki jim vstopne kartice niso več delovale, nekaj je bilo izgub kartic in menjave lastnikov poslovnih prostorov, lastnikov stanovanj in novih dobaviteljev, ki vršijo dostavo v območje za pešce. Prav tako se je v mesecu decembru uvedel nov prometni režim na Pohorski cesti, kjer je bilo upravičencem razdeljenih 40 vstopnih kartic.

Odškodnina za služnost JPGSZ: na tem kontu so zajeti prihodki za dodeljene stvarne služnosti na določenih zemljiščih, ki jih služnostni upravičenci potrebujejo pri izgradnji novih objektov ali pa gre za urejanje že obstoječih stvarnih služnosti. Višina posameznega nadomestila za služnost je odvisna od vrste služnosti. Realizacija v letu 2017 je bila v višini 5.600 EUR, kar je v skladu z načrtovano.

## 72 – KAPITALSKI PRIHODKI

Med kapitalske prihodke spadajo prihodki od prodaje osnovnih sredstev – zgradb, prostorov, prevoznih sredstev in opreme ter prodaje stavbnih zemljišč. Skupno je bilo v letu 2017 vplačano iz tega naslova 1,7 mio EUR ali 64% načrtovanih sredstev.

### 720 – Prihodki od prodaje osnovnih sredstev

Prihodki od prodaje osnovnih sredstev so bili v letu 2017 načrtovani v višini 640.000 EUR, realizirani v višini 612.705 EUR ali 95,7% načrtovanih prihodkov.

### 7200 – Prihodki od prodaje zgradb in prostorov

V letu 2017 so bili prihodki od prodaje poslovnih prostorov in objektov načrtovani v vrednosti 300.000 EUR, realizacija pa je bila višja za 23,3% in je znašala 369.921 EUR. Urad za gospodarske dejavnosti je v letu 2017 izvedel več postopkov prodaje po različnih metodah (javna dražba in neposredna pogodba). Skupno je bilo prodanih 15 posameznih delov (poslovni prostori, shrambe, podstrešja,...). Realizacija je nekoliko višja, saj je bila prodaja uspešnejša od načrtovane.

V letu 2017 so bili prihodki od prodaje stanovanjskih objektov in stanovanj načrtovani v višini 320.000 EUR, realizirani pa v vrednosti 240.029 EUR (75,0%). Postopki prodaje stanovanj so bili izvedeni hkrati s postopki prodaje poslovnih prostorov, MOM pa je prodala vse stanovanjske nepremičnine (skupno prodanih 8 posameznih delov), za katere je izvedla postopke prodaje. Realizacija je nižja, saj je bila ocenjena vrednost nepremičnin, kot tudi kasneje izdražena, nižja od orientacijske vrednosti določene po GURS vrednosti, ki je bila osnova za planiranje.

### 7203 – Prihodki od prodaje drugih osnovnih sredstev

Prihodki od prodaje drugih osnovnih sredstev – MČ in KS: v letu 2017 so bili ti prihodki realizirani v višini 2.755 EUR.

### 722 – Prihodki od prodaje zemljišč in neopr. sredstev

Prihodki od prodaje zemljišč in neopr. sredstev so bili načrtovani v višini 2 mio EUR, realizirani v višini 1,1 mio EUR ali 54% načrtovanih prihodkov.

### 7220 – Prihodki od prodaje kmetijskih zemljišč in gozdov

Načrtovanih je bilo 5.000 EUR prihodkov od prodaje kmetijskih zemljišč, realiziranih pa je bilo le 100 EUR. V letnem Načrtu razpolaganja z nepremičnim premoženjem so bile za prodajo predlagane 104 parc. št. kmetijskih zemljišč in gozdov, od tega je bila sklenjena le 1 prodajna pogodba.

### 7221 – Prihodki od prodaje stavbnih zemljišč

Prihodki od prodaje stavbnih zemljišč (JP GSZ) so bili načrtovani v višini 2.029.279 EUR, realizirani pa v višini 1.095.480 EUR, kar je 54% načrtovanih. Pod točko 3.3 Razpolaganje s stavbnimi zemljišči so navedene parcele, ki so bile prodane v letu 2017. Zemljišča zahodno od Dravograjske ceste smo uspeli prodati v decembru. V letu 2017 je bila vplačana varščina, katera se je po sklenjeni pogodbi vštela v kupnino v višini 107.131 EUR, preostanek kupnine v višini 1.199.369 EUR pa je zapadlo v januarju 2018. Za večji kompleks zemljišč ob Ptujski cesti so se ob koncu leta 2017 pričeli zanimati investitorju, ki želijo na tem območju graditi

logistični center. Pred prodajo tega območja je potrebno sprejeti Občinski podrobni prostorski načrt (OPPN), kjer bo umeščen logistični center. Glede na navedeno smo na Sektor za urejanje prostora naslovili pobudo za pričetek postopka priprave novega OPPN.

Prihodki od prodaje stavbnih zemljišč (Urad za gospodarske dejavnosti): v letu 2017 je bila realizirana prodaja solastniškega deleža (delež 27,9%) zemljišča v lasti MOM, ki v naravi predstavlja del dvorišča stavbe Koroška cesta 11 v skupni izmeri 92,0 m<sup>2</sup>, na podlagi vloge zainteresirane osebe. Realizirani prihodki iz tega naslova so v letu 2017 znašali 1.930 EUR.



## **73 – PREJETE DONACIJE**

V to skupino prihodkov se uvrščajo tiste vrste tekočih in kapitalskih prihodkov, ki predstavljajo nepovratna plačila ter prostovoljna nakazila sredstev iz domačih virov od pravnih in fizičnih oseb. Prejete donacije so sredstva, prejeta na podlagi posebnih sporazumov, dogovorov in pogodb o obsegu in programu koriščenja teh sredstev za posamezne namene, za katere se ta sredstva dodelijo in na podlagi določenih pogojev, pod katerimi se sredstva črpajo in porabljajo.

Prejete donacije so bile v letu 2017 načrtovane v višini 18.300 EUR, realizirane so bile v višini 36.035 EUR ali 196,9% načrtovanih prihodkov.

### **7300 – Prejete donacije in darila od domačih pravnih oseb**

Prejete donacije in darila od domačih pravnih oseb – MČ in KS: načrtovanih je bilo 13.200 EUR. Realizacija je znašala 9.845 EUR ali 74,6%.

Prejete donacije in darila od domačih pravnih oseb – Urad za komunalno, promet in prostor: v sprejetem in veljavnem rebalansu prihodki niso bili načrtovani, realizirani pa so bili prihodki v višini 200 EUR.

Prejete donacije in darila od domačih pravnih oseb – Urad za šport: pridobili smo sredstva za ureditev vadbenega poligona za tekmovalce ob vlečnici Bolfenk v višini 21.410 EUR.

### **7301 - Prejete donacije in darila od domačih fizičnih oseb**

Prejete donacije in darila od domačih fizičnih oseb so bile v letu 2017 načrtovane v višini 5.100 EUR, realizirane pa v višini 180 EUR za MČ in KS.

Prejete donacije in darila od domačih fizičnih oseb niso bile v letu 2017 načrtovane, realizirane pa so bile v višini 4.400 EUR za Urad za komunalno, promet in prostor.

## 74 – TRANSFERNI PRIHODKI

V to skupino spadajo vsa sredstva, ki jih je MOM prejela iz državnega in občinskih proračunov ter preko državnega proračuna iz sredstev proračuna EU. Realizacija teh sredstev v posameznih letih zelo niha, saj so namenjena sofinanciranju določenih investicij in tekoče porabe, ki jih v deležu pokriva država in občine, odvisna pa je tudi od sredstev, ki jih za posamezne investicije v posameznem letu namenja Mestna občina Maribor.

Ti prihodki imajo v skupno realiziranih prihodkih 3,3%-ni delež. Načrtovani so bili v višini 2,9 mio EUR, realizirani pa so bili v višini 2,8 mio EUR ali 97,8% načrtovanih prihodkov.

### 740 – Transferni prihodki iz drugih javnofinančnih institucij

Transferni prihodki iz drugih javnofinančnih institucij so bili načrtovani v višini 2,8 mio EUR, realizirani v višini 2,7 mio EUR ali 97,8% načrtovanih prihodkov.

### 7400 – Prejeta sredstva iz državnega proračuna

Sredstva so bila načrtovana v višini 1,9 mio EUR, realizirana v višini 1,8 mio EUR ali 96,5% načrtovanih prihodkov.

V letu 2017 so bila iz državnega proračuna sofinancirana naslednja sredstva za določene investicije in za tekočo porabo:

- ★ finančna izravnava v višini 351.542 EUR;
- ★ med transfernimi prihodki se evidentira tudi požarna taksa, ki je prihodek državnega proračuna, kar je v skladu z 58. ter 59. členom Zakona o varstvu pred požarom, po katerem zavarovalnice vplačujejo požarno takso v višini 20% od vsote požarnih premij. Razpolaganje s sredstvi požarne takse je pogodbeno urejeno med MOM in Ministrstvom za obrambo, Upravo RS za zaščito in reševanje. Lokalnim skupnostim je po sklepu vlade RS namenjeno 70% ocenjenih letnih prihodkov požarne takse, namenjajo pa se za sofinanciranje nakupa gasilskih vozil ter zaščitne in reševalne opreme v gasilskih enotah. V letu 2017 so bili načrtovani prihodki v višini 370.000 EUR. Realizirani prihodki v letu 2017 so znašali 394.434 EUR;
- ★ Ministrstvo za gospodarski razvoj in tehnologijo nas je obvestilo, da MOM v letu 2017 pripada delež nepovratnih sredstev občin za sofinanciranje investicij po 23.členu ZFO-1, v višini 293.809 EUR. Ta razpoložljiva nepovratna sredstva smo namenili za sofinanciranje projekta Ureditve ceste zmage. V sprejetem in veljavnem rebalansu so bili prihodki načrtovani v višini 293.809 EUR. Realizacija je bila 293.809 EUR oz. 100%;
- ★ v letu 2017 so bili načrtovani prihodki s strani Fundacije za šport v višini 21.410 EUR, realizacija teh prihodkov je bila knjižena med donacijami;
- ★ s strani ZZRS so bila v letu 2017 nakazana sredstva v višini 59.485 EUR za javna dela (Režijski obrat);
- ★ sredstva v višini 4.299 EUR je delež sofinanciranja MŠŠ za izvedbo programa naučimo se plavati za 1. razrede osnovnih šol. Del sredstev je plačilo za leto 2016;
- ★ MKGP - vzdrževanje gozdnih cest: v sprejetem in veljavnem rebalansu so bili prihodki načrtovani v višini 10.375 EUR. Realizacija je bila 8.306 EUR oz. 80,1%;
- ★ s strani ZZZ so bila v letu 2017 nakazana sredstva za javna dela v višini 629 EUR;
- ★ s strani Ministrstva za delo, družino in socialne zadeve je bilo v letu 2017 načrtovanih 106.453 EUR in realiziranih 106.892 EUR za družinskega pomočnika;
- ★ Ministrstvo za infrastrukturo in prostor je na podlagi 5. odstavka 121.b člena Stanovanjskega zakona (Uradni list RS, št. 69/03, 18/04 – ZVKSES, 47/06 - ZEN, 45/08 ZVEtL, 57/08, 62/10-ZUPJS, 56/11- odl. US, 87/11, 40/12-ZUJF, 27/17) ter

Sklepa o povračilu sredstev subvencij pri plačevanju tržne najemnine za stanovanja (št. 2550-17-550112 z dne 29.11.2017) povrnila MO Maribor izplačana (založena) sredstva za leto 2016 za subvencioniranje najemnin, in sicer najemnikom v tržnih in hišniških stanovanjih. Nakazani znesek v višini 133.674 EUR predstavlja le četrtino založenih sredstev pri tržnih stanovanjih ter polovico izplačanih sredstev za subvencije pri hišniških stanovanjih, kar je manj kot to določa zakonodaja. Po zakonodaji bi moralo biti MOM povrnjenih polovico sredstev pri tržnih stanovanjih in celotna sredstva pri hišniških stanovanjih, kar za leto 2016 znaša skupno 213.924 EUR. Višina vseh izplačanih sredstev za tržne subvencije v letu 2016 je bila 427.847 EUR;

- ★ izplačilo drugega dela povračila za delovanje urada v letu 2016 bi moralo biti izplačano v januarju 2018, vendar je MJU nakazilo izvedlo že v mesecu decembru 2017. Zaradi tega je realizacija v letu 2017 v višini 103.416 EUR ali 142,9%;
- ★ načrtovani prihodki sofinanciranja Medobčinskega inšpektorata in redarstva Maribor s strani države (MJU) za delovanje skupne občinske uprave so bili v višini 410.000 EUR, realizirani pa v višini 354.317 EUR ali 86,4%. Razlika je nastala zato, ker je bil predviden del dotacije za leto 2017 nakazan že decembra 2016, ki jo je MJU sicer z odredbo napovedalo do 30.01.2017;
- ★ MDDSZ – sofinanciranje vzdrževanja vojnih grobišč: v sprejetem in veljavnem rebalansu so bili prihodki načrtovani v višini 32.000 EUR. Realizacija je bila v višini 8.952 EUR oz. 28%. Načrtovana je bila investicija v Park spomina na pokopališču Dobrava, vendar se je iz tega naslov postavila le spominska plošča;
- ★ MORS – povračilo stroškov o oceni škode Ajda: prihodki so bili realizirani v višini 518 EUR ali 100% načrtovanih prihodkov.

#### **7401 – Prejeta sredstva iz občinskih proračunov**

Sredstva so bila načrtovana v višini 248.351 EUR, realizirana v višini 252.853 EUR ali 1,8% višje od načrtovanih prihodkov.

Iz občinskih proračunov so bila v letu 2017 za tekočo porabo in investicije sofinancirana naslednja sredstva:

- ★ v letu 2017 je bilo načrtovanih 24.609 EUR in realiziranih 23.762 EUR s strani občin za sofinanciranje skupnega programa monitoringa podtalnice, tal in potokov. Dve občini, ki sofinancirata imisijski monitoring, sta znesek po pogodbi za leto 2016 plačali v letu 2017;
- ★ Mestna občina Maribor je 34 občinam v statistični regiji Podravje posredovala dogovor o sofinanciranju stroškov delovanja pisarne varuha bolnikovih pravic. Dogovor je podpisalo in realiziralo 16 občin. Prihodki so bili realizirani v višini 1.460 EUR ali 36,5%;
- ★ za delovanje Medobčinskega urada za varstvo okolja in ohranjanje narave so občine (Duplek, Ruše in Miklavž na Dravskem polju) v letu 2017 sofinancirale sredstva v višini 4.563 EUR;
- ★ Medobčinski inšpektorat in redarstvo je načrtoval sredstva, ki jih vplačajo občine soustanoviteljice po odloku o ustanovitvi v višini 206.000 EUR. Vplačanih je bilo 213.515 EUR. Razlika je nastala, ker so občine v letu 2017 poravnale dolg iz leta 2016;
- ★ projekt Evropa za državljane – Nove ideje za stare zgradbe je bil uspešno zaključen. Na podlagi oddanega poročila so bila prejeta sredstva v višini 9.552 EUR od vodilnega partnerja projekta občine Ajdovščina.

### **7403 Prejeta sredstva iz javnih skladov**

MOM je tudi v letu 2017 kandidirala na Sklad za podnebne spremembe za nakup novih avtobusov. V letu 2017 je bilo v sprejetem in veljavnem rebalansu načrtovanih 671.600 EUR prihodkov iz tega naslova iz razpisa ECO SKLADA za leto 2016. Sredstva iz razpisa 2016 so načrtovana v letu 2017 zato, ker se je postopek javnega razpisa zavlekel in smo zahtevki za prva nabavljena vozila lahko podali šele v letu 2017. Iz enakega razloga bodo sredstva iz razpisa v letu 2017 vplačana v letu 2018. Realizacija je bila 671.600 EUR oz. 100%.

### **741 – Prejeta sredstva iz državnega proračuna iz sredstev proračuna Evropske unije**

Sredstva so bila načrtovana in realizirana v višini 69.157 EUR.

### **7412 – Prejeta sredstva iz državnega proračuna iz sredstev proračuna EU za strukturno politiko**

City Volunteers: v začetku leta 2017 so bili realizirani prihodki v višini 69.157 EUR, kar predstavlja delež evropskega sofinanciranja na podlagi oddanega zadnjega poročila.

## 78 – PREJETA SREDSTVA IZ EVROPSKE UNIJE

V to skupino se uvrščajo prihodki, ki jih prejmemo iz proračuna Evropske unije za izvajanje kmetijske politike, za kohezijsko politiko ter vsa druga sredstva, ki jih prejmemo iz proračuna Evropske unije in od drugih evropskih institucij.

### 787 – Prejeta sredstva od drugih Evropskih institucij

Prejeta sredstva iz Evropske unije so bila realizirana v višini 73.624 EUR ali 62,5% načrtovanih prihodkov.

### 7870 – Prejeta sredstva od drugih Evropskih institucij

V letu 2017 je bilo načrtovano in realizirano povračilo sredstev za naslednje projekte:

- ★ Evropa za državljane from YU to EU: realizirani so bili prihodki v višini 360 EUR;
- ★ Streetlight EPC: v letu 2017 smo v skladu z izvedenimi projektnimi aktivnostmi načrtovali prihodke v višini 11.000 EUR. Realizacija prihodkov (12.120 EUR) je bila nekoliko višja, glede na dejansko realizirane upravičene stroške;
- ★ ZORA: v letu 2017 so bili realizirani še zadnji prihodki v višini 508 EUR iz naslova projekta, ki se je zaključil v preteklem letu;
- ★ Urbact III – Urban Green Labs: prihodki na projektu v višini 9.488 EUR so bili realizirani na podlagi pogodbe o sofinanciranju in oddanega poročila za izvedbo projektnih aktivnosti;
- ★ Urbact III – 2C: prihodki na projektu v višini 10.212 EUR so bili realizirani na podlagi pogodbe o sofinanciranju in oddanega poročila za izvedbo projektnih aktivnosti v letih 2016 in 2017;
- ★ Focus in CD: prihodki so načrtovani na podlagi izvajanja projektnih aktivnosti v 2017 znašajo približno 12.465 EUR. Realizacija je nekaj manjša od pričakovane, saj so bila izplačila iz EU zamaknjena v januar 2018;
- ★ URBAN INNO: prihodki na projektu bodo realizirani na podlagi pogodbe o sofinanciranju, partnerskega sporazuma ter potrjenih poročil. Zaradi menjave vodilnega partnerja ter dolgotrajnih postopkov pregledovanja poročil na projektu, prihodki v letu 2017 niso bili realizirani;
- ★ SULPITER: prihodki na projektu so realizirani na podlagi pogodbe o sofinanciranju, partnerskega sporazuma ter potrjenih poročil. Skladno z dinamiko projekta ter postopkom kontrole finančnih poročil, v letu 2017 prihodki znašajo 7.887 EUR in so bili realizirani na podlagi prvega poročila projektnih partnerjev;
- ★ URBACT III – Creative Spirits: prihodki na projektu v višini 6.265 EUR so bili realizirani na podlagi pogodbe o sofinanciranju in oddanega poročila za izvedbo projektnih aktivnosti v letih 2016 in 2017;
- ★ RESOLVE: v letu 2017 smo prejeli sredstva v višini 14.318 EUR za izvedbo projektnih aktivnosti v letu 2016. Priliv sredstev smo pričakovali šele v letu 2018, zato prihodki v letu 2017 niso bili načrtovani;
- ★ GREENCYCLE: načrtovani prihodki v višini 8.000 EUR niso bili realizirani, zaradi zamika povračila upravičenih stroškov v leto 2018.

### 3 OBRAZLOŽITEV IZKAZA RAČUNA FINANČNIH TERJATEV IN NALOŽB

Račun finančnih terjatev in naložb (**račun B.**) vsebuje podatke prejetih vračil danih posojil, prodaje kapitalskih deležev in kupnin iz naslova privatizacije ter danih posojil, povečanja kapitalskih deležev in porabe sredstev kupnin iz naslova privatizacije.

#### Prejeta vračila danih posojil

V letu 2017 so bila prejeta vračila danih posojil od javnih podjetij načrtovana v višini 500 EUR, vendar do realizacije ni prišlo.

#### Prodaja kapitalskih deležev

V letu 2017 so bili prihodki iz naslova prodaje kapitalskih deležev realizirani v višini 90.408 EUR ali 1,6% višje od načrtovanih prihodkov. Podrobneje je opisano v realizaciji letnega programa prodaje občinskega finančnega premoženja.

## 4 OBRAZLOŽITEV IZKAZA RAČUNA FINANCIRANJA

V računu financiranja (**račun C.**) se izkazuje odplačevanje dolgov in zadolževanje, ki je povezano s financiranjem salda bilance prihodkov in odhodkov ter računa finančnih terjatev in naložb.

### Zadolževanje

Mestna občina Maribor se je v letu 2017 zadolžila pri državnem proračunu v višini 440.714 EUR, kar je v skladu z Odlokom o spremembah in dopolnitvah Odloka o proračunu Mestne občine Maribor za leto 2017, objavljenem v Medobčinskem uradnem vestniku, št. 27 dne 12.10.2017.

V proračunu Mestne občine Maribor za leto 2017 je bilo tudi načrtovano:

- ★ Upravljanje z dolgom za že najete finančne kredite Mestne občine Maribor, katerih obrestna mera je enaka oziroma višja od 1,99% fiksnega pribitka, pri čemer je bil euribor upoštevan v višini 0% v skupni višini 17.934.327,47 EUR in
- ★ Upravljanje z dolgom, ki je izhajal iz naslova sodne poravnave med MOM in Iskro d.d. in iz Sporazuma med Mestno občino Maribor in Iskro d. d., v katerem je odstop terjatev Gorenjski banki d.d. v višini 7.017.335,27 EUR, na podlagi katerega je Mestna občina Maribor poravnala dolgoročno poslovno obveznost do Gorenjske banke d.d., ki je predstavljala v e-dolgu blagovni kredit in v isti višini najela dolgoročni finančni kredit pri banki, kar je v računu financiranja razvidno pod najeti krediti pri poslovnih bankah.

Mestna občina Maribor je v letu 2017 uspešno izvedla dva zgoraj načrtovana postopka v soglasju z Ministrstvom za finance, s katerima je poplačala obveznosti do petih bank v skupni višini 17.934.327,47 EUR in obveznost do Iskre d.d. oz. obveznosti do Gorenjske banke d.d. po odstopu terjatev v višini 7.017.335,27 EUR, kar skupaj znaša 24.951.662,74 EUR ter tako pridobila dosti ugodnejše obrestne mere in hkrati si je podaljšala ročnost novo najetih kreditov v primerjavi s krediti oziroma obveznostmi, ki jih je predčasno odplačala. S tem si je Mestna občina Maribor odprla možnost novega zadolževanja, ki ga pred upravljanjem z dolgom ni imela, saj so odplačila obveznosti na letnem nivoju nižja zaradi daljše ročnosti ter hkrati je tudi bistveno znižala stroške odplačil obresti zaradi nižjih obrestnih mer oz. fiksnih pribitkov, kljub daljši ročnosti kreditov.

### Odplačila dolga

V letu 2017 je bilo skupno odplačil glavnice 3.903.076,44 EUR iz vseh najetih kreditov, načrtovanih sredstev je bilo v višini 3.903.074,00 EUR, kar predstavlja 100% realizacijo plana. V skupno odplačilo glavnice niso zajeta predčasna odplačila glavnice, ki izhajajo iz zadolževanja za namen upravljanja z obstoječim dolgom, saj gre za poplačilo že obstoječih obveznosti z najemom finančnih kreditov v enaki višini pod ugodnejšimi pogoji.

V letu 2009 je MOM najela kredit pri SKB banki d.d. v višini 12,5 mio EUR. za investicije predvidene v občinskem proračunu leta 2009. Obroki v višini 223.214,29 EUR so trimesečni in zapadejo prvega v trimesečju. Prvi obrok je zapadel 1.10.2010. V letu 2017 je bilo odplačanega tega kredita v višini 446.428,58 EUR. Zadnji obrok bi zapadel v plačilo 01.07.2024, vendar je MOM iz naslova upravljanja z dolgom predčasno odplačala preostali del kredita.

Pri Unicredit banki d.d. je Mestna občina Maribor v mesecu septembru 2010 sklenila pogodbo o dolgoročnem kreditu v višini 12 mio EUR za investicije sprejete v občinskem proračunu za leto 2010. Prvi obrok kredita je zapadel v plačilo 1. oktobra 2011. Obroki so 3-

mesečni, višina enega obroka je 214.285,71 EUR. V letu 2017 je bilo odplačanega tega kredita v višini 857.142,84 EUR. Zadnji obrok zapade v plačilo 1.7.2025.

V decembru leta 2012 se je Mestna občina Maribor zadolžila za investicije predvidene v proračunu za leto 2012 v višini 9,9 mio EUR tako, da je najela:

- ★ kredit pri BKS d.d. v višini 3,0 mio EUR. obroki v višini 83.333,34 EUR so trimesečni in zapadejo vsakega prvega v tromesečju. Prvi obrok je zapadel 1.8.2013. V letu 2017 je bilo odplačanega tega kredita v višini 166.666,68 EUR. Zadnji obrok bi zapadel v plačilo 1.5.2022, vendar je MOM iz naslova upravljanja z dolgom predčasno odplačala preostali del kredita.
- ★ kredit pri Banki Koper d.d. - preimenovani v Banko Intesa Sanpaolo d.d. v višini 6,9 mio EUR. obroki v višini 191.666,67 EUR so trimesečni in zapadejo vsakega prvega v trimesečju. Prvi obrok je zapadel 1.8.2013. V letu 2017 je bilo odplačanega tega kredita v višini 383.333,34 EUR. Zadnji obrok bi zapadel v plačilo 03.05.2022, vendar je MOM iz naslova upravljanja z dolgom predčasno odplačala preostali del kredita.

Konec leta 2014 je Mestna občina Maribor najela kredit v skupni višini 7,4 mio EUR, in sicer pri:

- ★ DBS d.d. v višini 3 mio EUR. Pogodba je bila sklenjena dne 28.8.2014. obroki v višini 83.333 EUR so trimesečni in zapadejo vsakega prvega v trimesečju. Prvi obrok je zapadel 1.12.2015. V letu 2017 je bilo odplačanega tega kredita v višini 166.666,00 EUR. Zadnji obrok bi zapadel v plačilo 01.09.2024, vendar je MOM iz naslova upravljanja z dolgom predčasno odplačala preostali del kredita.
- ★ NLB d.d. v višini 4,4 mio EUR. Pogodba je bila sklenjena dne 7.11.2014 v višini 5 mio EUR. Z dodatkom št. 1 h kreditni pogodbi, ki je bil sklenjen 31.12.2014, se je znesek kredita znižal iz 5 mio EUR na 4,4, mio EUR. obroki v višini 122.222,22 EUR so trimesečni in zapadejo vsakega prvega v trimesečju. Prvi obrok je zapadel 1.12.2015. V letu 2017 je bilo odplačil tega kredita v višini 244.444,44 EUR. Zadnji obrok bi zapadel v plačilo 02.09.2024, vendar je MOM iz naslova upravljanja z dolgom predčasno odplačala preostali del kredita.

Pri Banki Koper d.d. - preimenovani v Banko Intesa Sanpaolo d.d. je Mestna občina Maribor v mesecu decembru 2015 sklenila pogodbo o dolgoročnem kreditu v višini 1,9 mio EUR za investicije sprejete v občinskem proračunu za leto 2015. obroki so 3-mesečni, višina enega obroka je 52.777,78 EUR. Prvi obrok kredita je zapadel v plačilo 1.12.2016. V letu 2017 je bilo odplačil tega kredita v višini 211.111,12 EUR. Zadnji obrok bo zapadel v plačilo 1.9.2025.

V letu 2016 je Mestna občina Maribor najela kredit pri BKS d.d. za investicije sprejete v občinskem proračunu za leto 2016 v višini 5.305.654,33 EUR. Prvi obrok kredita je zapadel v plačilo 03.01 2017. obroki so 3-mesečni, višina enega obroka je 132.641,36 EUR. V letu 2017 je bilo odplačil tega kredita v višini 530.565,44 EUR. Zadnji obrok zapade v plačilo 1.10.2026.

Mestna občina Maribor se je v letu 2016 zadolžila tudi pri državnem proračunu v skupni višini 366.520,39 EUR, in sicer:

- ★ v višini 293.663,09 EUR za »Ureditev Maistrove ulice« in
- ★ v višini 72.857,30 EUR za »Ureditev Korbunove in Kamenškove ulice«

Pogoji najema kredita so: moratorij za vračanje kredita je 1 leto, odplačilna doba je 9 let brez moratorija, z možnostjo predčasnega vračila kredita. Kredit se vrača v dveh polletnih obrokih, prvi obrok zapade v plačilo 15. marca 2018, drugi obrok 15. septembra 2018. Odplačevanje kreditov pridobljenih v letu 2016 se prične v letu 2018. Zadnji obrok zapade v plačilo 15. septembra 2026.



Mestna občina Maribor se je v letu 2017 zadolžila tudi pri državnem proračunu v skupni višini 440.714,00 EUR za »UREDITEV CESTE ZMAGE V MARIBORU«.

Pogoji najema kredita so: moratorij za vračanje kredita je 1 leto, odplačilna doba je 9 let brez moratorija, z možnostjo predčasnega vračila kredita. Kredit se vsako leto vrača v dveh polletnih obrokih, prvi obrok zapade v plačilo 15. marca 2019, drugi obrok 15. septembra 2019. Odplačevanje kredita pridobljenega v letu 2017 se prične v letu 2019. Zadnji obrok zapade v plačilo 15. septembra 2027.

Mestna občina je v letu 2017, na podlagi Soglasja k zadolžitvi za upravljanje z dolgom občinskega proračuna s strani Ministrstva za finance, uspešno izvedla postopek upravljanja z dolgom v višini 17.934.327,47 EUR na podlagi katerega je predčasno v juniju 2017 odplačala sledeče finančne kredite:

1. Kredit najet pri SKB d.d. v letu 2009, katerega stanje na dan 15.06.2017 je bilo v višini 6.473.214,17 EUR je odplačala v juniju 2017.
2. Kredit najet pri BKS d.d. v letu 2012, katerega stanje na dan 15.06.2017 je bilo v višini 1.666.666,56 EUR je odplačala v juniju 2017.
3. Kredit najet pri Banki Koper d.d. - preimenovani v Banko Intesa Sanpaolo d.d. v letu 2012, katerega stanje na dan 15.06.2017 je bilo v višini 3.833.333,28 EUR je odplačala v juniju 2017.
4. Kredit najet pri NLB d.d. v letu 2014, katerega stanje na dan 15.06.2017 je bilo v višini 3.544.444,46 EUR je odplačala v juniju 2017.
5. Kredit najet pri DBS d.d. v letu 2014, katerega stanje na dan 15.06.2017 je bilo v višini 2.416.669,00 EUR je odplačala v juniju 2017.

Za predčasno odplačilo zgoraj navedenih finančnih kreditov je Mestna občina Maribor v letu 2017 na podlagi soglasja Ministrstva za finance v isti višini, to je 17.934.327,47 EUR najela kredite pri bankah, ki so ponudile najugodnejše pogoje, in sicer pri:

1. Banki Intesa Sanpaolo d.d. za namen upravljanja z dolgom v višini 8.000.000,00 EUR; to je znesek, ki ga je najugodnejša banka ponudila. Prvi obrok kredita je zapadel v plačilo 3.07.2017. obroki so 3-mesečni, višina enega obroka je 200.000,00 EUR. V letu 2017 je bilo odplačanega tega kredita v višini 400.000,00 EUR. Zadnji obrok zapade v plačilo 1.4.2027.
2. NLB d.d. za namen upravljanja z dolgom v višini 4.000.000,00 EUR; to je znesek, ki ga je ponudila druga najugodnejša banka. Prvi obrok kredita je zapadel v plačilo 3. 07. 2017. obroki so 3-mesečni, višina enega obroka je 100.000,00 EUR. V letu 2017 je bilo odplačanega tega kredita v višini 200.000,00 EUR. Zadnji obrok zapade v plačilo 1.4.2027.
3. Abanki d.d. za namen upravljanja z dolgom v višini 5.934.327,47 EUR. Prvi obrok kredita je zapadel v plačilo 3.07.2017. obroki so 3-mesečni, višina enega obroka je 148.359,00 EUR. V letu 2017 je bilo odplačanega tega kredita v višini 296.718,00 EUR. Zadnji obrok zapade v plačilo 1.4.2027.

V drugem postopku upravljanja z dolgom v višini 7.017.335,27 EUR je Mestna občina Maribor na podlagi soglasja k zadolžitvi za upravljanje z dolgom občinskega proračuna s strani Ministrstva za finance v letu 2017 najela kredit v višini 7.017.335,27 EUR pri BKS d.d. za namen upravljanja z dolgom, ki je izhajal iz naslova sodne poravnave med MOM in Iskro d.d. in Sporazumom med Mestno občino Maribor in Iskro d.d., v katerem je odstop terjatev Gorenjski banki d.d. v višini 7.017.335,27 EUR, na podlagi katerega je Mestna občina Maribor poravnala dolgoročno poslovno obveznost do Gorenjske banke d.d., ki je predstavljala blagovni kredit in v isti višini najela dolgoročni finančni kredit pri banki z najugodnejšo ponudbo, to je bila BKS d.d. Prvi obrok kredita je zapadel v plačilo 3.01.2018.

Obroki so 3-mesečni, višina enega obroka je 241.977,08 EUR. V letu 2017 še ni bilo nobenih odplačil tega kredita. Zadnji obrok zapade v plačilo 3.1.2025.

Tabelarni prikaz višine odplačil glavnice v letu 2017 ter ročnosti najetih dolgoročnih finančnih in blagovnih kreditov Mestne občine Maribor:

Zap. št.	FINANČNI KREDITI	Leto črpanja kredita oz. sklenitve pogodbe	Višina najetega kredita v EUR oz. sklenjene pogodbe	Zapadlost prvega obroka glavnice	Višina obroka v EUR	Število obrokov v na leto po pogodbi	*Skupna letna obveznost za odplačilo glavnice v letu 2017 V EUR	Zapadlost zadnjega obroka glavnice	Predčasno odplačilo kredita iz naslova upravljanja z dolgom
1	2	3	4	5	6	7	8	9	10
1.	<b>FINANČNI KREDITI MOM (10. a čl. ZFO-1)</b>	/	/	/	/	/	<b>3.903.076,44</b>	/	
1.1.	SKB BANKA d.d.	2009	12.500.000,00	01.10.2010	223.214,29	4	446.428,58	01.07.2024	v juniju 2017
1.2.	UNICREDIT BANKA d.d.	2010	12.000.000,00	01.10.2011	214.285,71	4	857.142,84	01.07.2025	/
1.3.	BKS banka d.d.	2012	3.000.000,00	01.08.2013	83.333,34	4	166.666,68	01.05.2022	v juniju 2017
1.4.	Banka Koper d.d.-preimenovana na Banko Intesa Sanpaolo d.d.	2012	6.900.000,00	01.08.2013	191.666,67	4	383.333,34	03.05.2022	v juniju 2017
1.5.	NLB d.d.	2014	4.400.000,00	01.12.2015	122.222,22	4	244.444,44	02.09.2024	v juniju 2017
1.6.	DBS d.d.	2014	3.000.000,00	01.12.2015	83.333,00	4	166.666,00	01.09.2024	v juniju 2017
1.7.	Banka Koper d.d.-preimenovana v Banko Intesa Sanpaolo d.d.	2015	1.900.000,00	01.12.2016	52.777,78	4	211.111,12	01.09.2025	/
1.8.	BKS banka d.d.	2016	5.305.654,33	03.01.2017	132.641,36	4	530.565,44	01.10.2026	/
1.9.	Pri državnem proračunu-Maistrova ulica	2016	293.663,09	15.03.2018	16.314,63	2	/	15.09.2026	/
1.10.	Pri državnem proračunu-Korbunova in Kamenškova ulica	2016	72.857,30	15.03.2018	4.047,63	2	/	15.09.2026	/
1.11.	Pri državnem proračunu-Ceste Zmage	2017	440.714,00	15.03.2019	24.484,11	2	/	15.09.2027	/
1.12.	Banka Intesa Sanpaolo d.d.	2017	8.000.000,00	03.07.2017	200.000,00	4	400.000,00	01.04.2027	/
1.13.	Abanka d.d.	2017	5.934.327,47	03.07.2017	148.359,00	4	296.718,00	01.04.2027	/

Zap. št.	FINANČNI KREDITI	Leto črpanja kredita oz. sklenjene pogodbe	Višina najetega kredita v EUR oz. sklenjene pogodbe	Zapadlost prvega obroka glavnice	Višina obroka v EUR	Število obrokov v na leto po pogodbi	*Skupna letna obveznost za odplačilo glavnice v letu 2017 v EUR	Zapadlost zadnjega obroka glavnice	Predčasno odplačilo kredita iz naslova upravljanja z dolgom
1	2	3	4	5	6	7	8	9	10
1.14	NLB d.d.	2017	4.000.000,00	03.07.2017	100.000,00	4	200.000,00	01.04.2027	/
1.15	BKS d.d.	2017	7.017.335,27	03.01.2018	241.977,08	4	/	03.01.2025	/
	<b>BLAGOVNI KREDITI</b>								
1.1.	Aquasystem s.d.o.o.*	2017	265.377,35	/	265.377,35	/	/	31.12.2020	/

\*Konec leta 2017 je bila sklenjen Sporazum o plačilu dolga med Mestno občino Maribor in družbo Aquasystems d.o.o. v višini 1.080.400,70 EUR. Dolg je sestavljen iz 815.023,35 EUR neplačane storitvene pristojbine za obdobje od leta 2012 do vključno 2017 ter 265.377,35 EUR zamudnih obresti. Mestna občina Maribor ima obveznost poravnati samo obresti v skupni višini 265.377,35 EUR, ostali dolg iz sporazuma pa poravnava družba Nigrad d.d. v 4 letnih obrokih (prvi je zapadel 31.12.2017, zadnji pa zapade 31.12.2020), iz naslova večjega obsega zbranih sredstev za storitve čiščenja odpadnih voda od končnih uporabnikov. Iz sporazuma ni posebej razvidno v katerem izmed obrokov so vključene zamudne obresti, zato so v zgornji tabeli prikazane z zapadlostjo, kot jo ima zadnji obrok, sporazum pa omogoča tudi predčasno odplačilo.

## 5 STANJE SREDSTEV NA RAČUNU

Stanje sredstev na računu proračuna na dan 31.12.2016 je po zaključnem računu znašalo 6.128.739 EUR. Stanje na računu na dan 31.12.2017 pa znaša 3.563.285 EUR.

## 6 STANJE ZADOLŽENOSTI IN IZDANIH POROŠTEV

Dolgoročno zadolževanje občin natančneje ureja 85. člen ZJF, 10. člen ZFO-1 in 10. a do 10.č. člen ZFO-1. ZJF določa, da se občine lahko zadolžijo na podlagi predhodnega soglasja ministrstva, pristojnega za finance in pod pogoji, ki jih določa zakon, ki ureja financiranje občin. Posli zadolžitve, za katere ministrstvo, pristojno za finance, ni izdalo soglasja, so nični.

Občina se za izvrševanje občinskega proračuna v tekočem proračunskem letu lahko zadolži samo s črpanjem posojila doma, za investicije predvidene v občinskem proračunu. Za sredstva sofinanciranja investicije iz proračuna Evropske unije se občina lahko zadolži največ do višine odobrenih sredstev in največ za obdobje do prejema teh sredstev. Obseg zadolževanja občine se določi v odloku, s katerim se sprejme občinski proračun, razen obsega zadolževanja za sredstva sofinanciranja investicije iz proračuna Evropske unije.

Občina se lahko zadolžuje v skladu z ZFO-1, UR. I. RS 123/2006, 101/2007, 57/2008, 94/2010, 36/2011, 40/2012, 104/2012 (v nadaljevanju ZFO-1).

V največji obseg možnega zadolževanja občine se vštevata:

- \* zadolževanje za izvrševanje občinskega proračuna, razen zadolževanja za sredstva sofinanciranja investicije iz proračuna Evropske unije,

- \* učinki zadolževanja v zvezi z upravljanjem z dolgom občinskega proračuna,
- \* dana poročta posrednim proračunskim uporabnikom občinskega proračuna in javnim podjetjem, katerih ustanoviteljica je občina,
- \* finančni najemi ter
- \* blagovni krediti neposrednih proračunskih uporabnikov občinskega proračuna.

»Občina se v tekočem proračunskem letu lahko zadolži, če odplačilo obveznosti iz naslova posojil (glavnice in obresti), finančnih najemov in blagovnih kreditov (obrokov) ter potencialnih obveznosti iz naslova izdanih poroštev za izpolnitev obveznosti posrednih proračunskih uporabnikov in javnih podjetij, katerih ustanoviteljica je občina, v posameznem letu odplačila ne preseže 8% realiziranih prihodkov iz bilance prihodkov in odhodkov občinskega proračuna v letu pred letom zadolževanja, zmanjšanih za prejete donacije, transferne prihodke iz državnega proračuna za investicije in prejeta sredstva iz proračuna Evropske unije ter prihodke režijskih obratov.«

Občina lahko s črpanjem posojil pridobiva sredstva, potrebna za vračilo občinskega dolga pred njegovo dospelostjo, pod določenimi pogoji in ob soglasju ministrstva pristojnega za finance. Obseg tovrstnega zadolževanja se določi v odloku in se ne všteta v obseg zadolževanja.

Posle v zvezi z zadolževanjem občinskega proračuna in upravljanjem z dolgovi občinskega proračuna sklepa župan ali oseba, ki jo župan pisno pooblasti, na podlagi sprejetega proračuna in ob predhodnem soglasju ministra, pristojnega za finance.

Občina lahko izdaja tudi poročto skladno s 86. členom ZJF in 10.e. členom ZFO-1. Poroštvene pogodbe in pogodbe o zavarovanju poročta lahko v imenu občine sklepa župan ali oseba, ki jo pooblasti župan pisno. Pri tem je potrebno upoštevati določbe 10. e člena ZFO-1, po katerih občina lahko izdaja poročta za obveznosti iz naslova zadolževanja posrednih proračunskih uporabnikov in javnih podjetij, katerih ustanoviteljica je, v obsegu in po pogojih, ki jih določa odlok, s katerim se sprejme občinski proračun in če imajo te osebe zagotovljena sredstva za servisiranje dolga iz ne proračunskih virov.

Izdana poročta občine se štejejo v največji obseg možnega zadolževanja občine.

Zadolževanje in izdajanje poroštev javnega sektorja na ravni občin ureja 88. člen ZJF ter 10.g. člen ZFO-1. Posredni proračunski uporabniki občinskega proračuna (javni zavodi, javni skladi in agencije), javni gospodarski zavodi in javna podjetja, katerih ustanoviteljica je občina ter druge pravne osebe, v katerih ima občina neposredno ali posredno prevladujoč vpliv, se lahko zadolžujejo in izdajajo poročta, le s soglasjem občine pod pogoji, ki jih določi občinski svet in če imajo te osebe zagotovljena sredstva za servisiranje dolga iz ne proračunskih virov. Izdana soglasja se ne štejejo v največji obseg možnega zadolževanja občine.

Pravilnik o postopkih za izdajo soglasja k zadolževanju občin Ur. list RS št. 55/2015 v 3. členu določa, da mora občina, ki se namerava zadolžiti, Ministrstvu za finance predložiti vlogo za soglasje k zadolžitvi na določenem obrazcu.

Vloga vsebuje:

1. Vrsto zadolžitve;
2. Navedbo projekta, za katerega se bo občina zadolžila, v primeru zadolžitve za sredstva sofinanciranja investicije iz proračuna Evropske unije in zadolžitve za lastni delež financiranja investicije, ki je sofinancirana iz proračuna EU, če tako določa zakon, ki ureja izvrševanje proračuna;

3. Seznam kreditov ali posojil in finančnih najemov, ki jih bo občina nadomestila, v primeru zadolžitve za upravljanje z dolgom;
4. Pogoje zadolžitve, ki vplivajo na doseganje največjega obsega možnega zadolževanja občine v skladu z 10. b členom ZFO-1: višino glavnice, valuto zadolžitve, obrestno mero, rok odplačila in obdobje črpanja kredita ali posojila oziroma finančnega najema;
5. Vrsto zavarovanja posla;
6. Rok za sklenitev pogodbe o zadolžitvi.

K vlogi občina priloži:

1. Podatke o obstoječih zadolžitvah, izdanih poročilih in prevzetih dolgoročnih obveznostih s pogodbami o finančnem najemu ter blagovnih kreditih, z ažuriranimi načrti odplačil in izjavo župana, da jamči za celovitost in pravilnost podatkov;
2. Poročilo župana ali poročilo zunanjega svetovalca, ki ga je imenoval župan, o izboru najugodnejšega ponudnika in
3. Predlog pogodbe o zadolžitvi z amortizacijskim načrtom.

Vlogo za soglasje k zadolžitvi občina predloži ministrstvu najkasneje do 20. novembra tekočega leta.

Ministrstvo za finance po prejemu Vloge za soglasje k zadolžitvi izda soglasje k zadolžitvi v kolikor je vloga podana v skladu s 5. členom pravilnika, ali pa Ministrstvo za finance zavrne soglasje k zadolžitvi, v kolikor vloga ni v skladu 6. členom pravilnika.

Ministrstvo za finance izda soglasje za sklenitev pogodbe o zadolžitvi v obsegu in po pogojih, navedenih v predlogu pogodbe, v petnajstih delovnih dneh po prejemu popolne vloge.

ZJF v 5. členu določa, da se z odlokom o proračunu vsako leto določi tudi obseg zadolževanja in vseh predvidenih poroštev občine.

Mestna občina Maribor se je v letu 2017 dejansko zadolžila pri državnem proračunu v višini 440.714 EUR, kar je v skladu z Odlokom o spremembah in dopolnitvah Odloka o proračunu Mestne občine Maribor za leto 2017, objavljenem v Medobčinskem uradnem vestniku, št. 27 dne 12.10.2017.

V spodnji tabeli je na podlagi dejanske realizacije za leto 2017 podrobno prikazana poraba prenesenega dela kredita iz leta 2016 v leto 2017.

SEZNAM PROJEKTOV PO NRP, FINANCIRAN IZ PRENESENEGA DELA KREDITA, NAJETEGA V LETU 2016						
Zap. št.	PU	PP	Opis	Preneseni del kredita najetega v letu 2016 v leto 2017 v EUR	Realizacija plačil v letu 2017 iz naslova kredita v EUR	Razlika v EUR 7=6-5
1	2	3	4	5	6	7=6-5
<b>1. ZADOLŽEVANJE PRI BANKAH OZ HRANILNICAH</b>						
1.	0406	103300	Investicijsko vzdrževanje in nakup opreme v kulturi	72.848,32	72.848,32	0,00
2.	0408	105010	Izgradnja urbanih športno- rekreativnih površin: - postavitve zunanjih fitnes naprav za športno vadbo občanov	1.830,00	1.830,00	0,00
3.	0408	105200	Investicijsko vzdrževanje objektov in opreme	159.497,69	159.497,69	0,00
4.	0412	101000	Investicije vrtci: - Izgradnja Vrtca Studenci enota Pekre	984.796,19	983.421,25	-1.374,94
5.	0412	101200	Investicijsko vzdrževanje objektov	287.782,59	287.782,59	0,00
6.	0412	223000	Obnova opreme	22.720,29	22.720,29	0,00
7.	0412	102000	Investicije v osnovne šole: - nivelacije dokumentacije za O.Š. Janka Padežnika	4.747,80	4.747,80	0,00
8.	0412	102200	Investicijsko vzdrževanje objektov	355.136,05	361.373,17	6.237,12
09.	0412	223100	Obnova opreme	28.751,85	28.751,85	0,00
10.	0412	101300	Investicije in investicijsko vzdrževanje objektov socialnega varstva	65.197,35	65.197,35	0,00
11.	0412	107000	Investicije in investicijsko vzdrževanje na področju zdravstva: - Rekonstrukcija kletne etaže v Zdravstvenem domu Maribor za potrebe centralne sterilizacije in pralnice	197.227,24	197.227,24	0,00
12.	0413	152100	Investicije in investicijsko vzdrževanje občinskih cest - ureditve mestnih in zunajmestnih cest	250.835,52	245.973,34	-4.862,18
<b>SKUPAJ</b>				<b>2.431.370,89</b>	<b>2.431.370,89</b>	<b>0,00</b>

Preneseni del kredita najetega v letu 2016 v višini 2.431.370,89 EUR, ki se je prenašal kot ostanek sredstev na računu, se je v letu 2017 realiziral za poplačilo obveznosti, ki jih prikazuje zgornja tabela.

Novo najeti kredit pri državnem proračunu v letu 2017 v višini 440.714,00 EUR se je v letu 2017 v celoti porabil za:

- \* investicijo v Cesto Zmage.

Stanje zadolženosti Mestne občine Maribor brez danih poroštev na dan 31.12.2017 je v višini 38,2 mio EUR in ga sestavljajo:

1. finančni krediti v višini 37,9 mio EUR. V stanju finančnih kreditov na dan 31.12.2017 je zajeto:
  - \* stanje dolgoročnega kredita Unicredit banke d.d. v višini 6,6 mio EUR (kredit je bil najet v letu 2010),
  - \* stanje dolgoročnega kredita Banke Koper d.d. - preimenovana v Banko Inteso Sanpaolo d.d. v višini 1,6 mio EUR (kredit je bil najet v letu 2015),
  - \* stanje dolgoročnega kredita BKS d.d. v višini 4,8 mio EUR (kredit je bil najet v letu 2016),
  - \* stanje dolgoročnega kredita, najetega pri državnem proračunu za investicijo Maistrova ulica v višini 293.663,09 EUR (kredit je bil najet v letu 2016),
  - \* stanje dolgoročnega kredita, najetega pri državnem proračunu za investicijo Kamenškova-Korbunova ulica v višini 72.857,30 EUR (kredit je bil najet v letu 2016),
  - \* stanje dolgoročnega kredita NLB d.d. v višini 3,8 mio EUR (kredit je bil najet v letu 2017),
  - \* stanje dolgoročnega kredita A banka d.d. v višini 5,6 mio EUR (kredit je bil najet v letu 2017),
  - \* stanje dolgoročnega kredita Banke Intesa Sanpaolo d.d. v višini 7,6 mio EUR (kredit je bil najet v letu 2017),

- \* stanje dolgoročnega kredita BKS banke d.d. v višini 7,0 mio EUR (kredit je bil najet v letu 2017),
- \* stanje dolgoročnega kredita, najetega pri državnem proračunu za investicijo Cesta Zmage v višini 440.714 EUR (kredit je bil najet v letu 2017),

2. blagovni krediti, v skupni višini 265.377,35 EUR:

Konec leta 2017 je bila sklenjen Sporazum o plačilu dolga med Mestno občino Maribor in družbo Aquasystems d.o.o. v višini 1.080.400,70 EUR. Dolg je sestavljen iz 815.023,35 EUR neplačane storitvene pristojbine za obdobje od 2012 do vključno 2017 ter 265.377,35 EUR zamudnih obresti. Mestna občina Maribor ima obveznost poravnati samo obresti v skupni višini 265.377,35 EUR, ostali dolg iz sporazuma pa poravnava družba Nigrad d.d. v 4 letnih obrokih (prvi je zapadel 31.12.2017, zadnji pa zapade 31.12.2020), iz naslova večjega obsega zbranih sredstev za storitve čiščenja odpadnih voda od končnih uporabnikov.

3. finančni najemi v višini 0 EUR. Mestna občina Maribor nima sklenjenih pogodb o finančnem najemu.

Na podlagi ustnega odgovora Ministrstva za finance v mesecu marcu 2012 se v stanje zadolženosti občine vključijo finančni krediti, blagovni krediti, finančni najemi in dana poroštva, kar smo prikazali analitično v tabeli 1, 2 in 3 ter v rekapitulaciji - tabela 4.

Stanje najetih finančnih kreditov in danih poroštev na dan 31.12.2016 in 31.12.2017 prikazuje naslednja tabela:

Tabela 1

v EUR

Zap. Št.	FINANČNI KREDITI IN DANA POROŠTVA	Na dan 31.12.2016	Na dan 31.12.2017
<b>1.</b>	<b>FINANČNI KREDITI MOM (10. a čl. ZFO-1)</b>	<b>34.361.263</b>	<b>37.916.236</b>
1.1.	SKB BANKA d.d.	6.919.643	/
1.2.	UNICREDIT BANKA d.d.	7.500.000	6.642.857
1.3.	BKS banka d.d.	1.833.333	/
1.4.	Banka Koper d.d.-preimenovana Banka Intesa Sanpaolo d.d.	4.216.667	/
1.5.	NLB d.d.	3.788.889	/
1.6.	DBS d.d.	2.583.335	/
1.7.	Banka Koper d.d.-preimenovana Banka Intesa Sanpaolo d.d.	1.847.222	1.636.111
1.8.	BKS d.d.	5.305.654	4.775.089
1.9.	Državni proračun-Korbunova	72.857	72.857
1.10.	Državni proračun-Maistrova	293.663	293.663
1.11.	NLB d.d.	/	3.800.000

Zap. Št.	FINANČNI KREDITI IN DANA POROŠTVA	Na dan 31.12.2016	Na dan 31.12.2017
1.12.	Banka Intesa Sanpaolo d.d.	/	7.600.000
1.13.	Abanka d.d.	/	5.637.610
1.14.	BKS d.d.		7.017.335
1.15.	Državni proračun-Cesta Zmage	/	440.714
<b>2.</b>	<b>DANA POROŠTVA (10. e čl. ZFO1)</b>	<b>713.000</b>	<b>582.283</b>
<b>2.1.</b>	<b>Marprom d.o.o.</b>	713.000	582.283
	<b>SKUPAJ (1.+2.)</b>	<b>35.074.263</b>	<b>38.498.519</b>

Stanje obveznosti iz pogodb, ki izhajajo iz najetih blagovnih kreditov na dan 31.12.2016 in 31.12.2017, prikazuje naslednja tabela:

Tabela 2

v EUR

Zap.št.	BLAGOVNI KREDITI	Na dan 31.12.2016	Na dan 31.12.2017
1	Sodna poravnava z Iskro d.d.	7.017.335	/
2.	Sporazum o poplačilu dolga med MOM in Aquasystems d.o.o.	/	265.377
	<b>SKUPAJ</b>	<b>7.017.335</b>	<b>265.377</b>

Stanje finančnih najemov na dan 31.12.2016 in 31.12.2017 prikazuje spodnja tabela:

Tabela 3

v EUR

Zap. Št.	FINANČNI NAJEMI	Na dan 31.12.2016	Na dan 31.12.2017
1.	<b>B. SKUPAJ FINANČNI NAJEMI</b>	/	/

Mestna občina Maribor nima sklenjenih pogodb o finančnih najemih.



## REKAPITULACIJA STANJA ZADOLŽENOSTI OBČINE IN DANIH POROŠTEV PO ZFO-1

Tabela 4

v EUR

Zap. Št.	KREDITI, FINANČNI NAJEMI IN DANA POROŠTVA	Na dan 31.12.2016	Na dan 31.12.2017
1.	C. SKUPAJ FINANČNI KREDITI	34.361.263	37.916.236
2.	FINANČNI NAJEMI	/	/
3.	BLAGOVNI KREDITI	7.017.335	265.377
	<b>STANJE ZADOLŽENOSTI</b>	<b>41.378.598</b>	<b>38.181.613</b>
4.	DANA POROŠTVA	713.000	582.283
	<b>SKUPAJ STANJE ZADOLŽENOSTI Z DANIMI POROŠTVI</b>	<b>42.091.598</b>	<b>38.763.896</b>

Mestna občina Maribor je imela konec leta 2017 po ZFO-1 stanje zadolženosti 38,18 mio EUR, in sicer iz naslova najetih finančnih kreditov in blagovnih kreditov. Mestna občina Maribor nima na dan 31.12.2017 sklenjenih pogodb o finančnih najemih.

Mestna občina Maribor je v letu 2016 izdala Javnemu podjetju Marprom d.o.o. poroštvo za najem kredita v višini 713.000 EUR za nakup rabljene opreme za urejanje smučišč, teptalnih strojev, snežnih topov ter elektro in strojne opreme za črpališča. Stanje neodplačanega kredita za katerega je Mestna občina Maribor dala poroštvo znaša na dan 31.12.2017 v višini 582.283,26 EUR.

Skupno stanje zadolženosti Mestne občine Maribor z danimi poroštvi na dan 31.12.2017 znaša 38,8 mio EUR.

### PREGLED STANJA OBVEZNOSTI, KI SE VKLJUČUJEJO V IZRAČUN NAJVEČJEGA OBSEGA MOŽNEGA ZADOLŽEVANJA OBČINE PO ZFO-1

V izračun največjega obsega možnega zadolževanja občine se poleg finančnih kreditov, blagovnih kreditov in finančnih najemov ter danih poroštev, ki so prikazani analitično v tabelah 1, 2 in 3, še upošteva tudi obveznost, ki je spodaj prikazana v tabeli 5:

Tabela 5

v EUR

Zap.št.	POGODBENA OBVEZNOST	Na dan 31.12.2016	Na dan 31.12.2017
1.	Mariborski vodovod-za CČN-razlika	449.363	449.363
	<b>SKUPAJ</b>	<b>449.363</b>	<b>449.363</b>

Pogodbena obveznost za vračilo sredstev Mariborskemu vodovodu d.d., ki je na dan 31.12.2017 v višini 449.363 EUR je opredeljena kot razlika med pogodbeno vrednostjo pogodbe o vnaprejšnjega plačila za financiranje izgradnje in delovanje centralne čistilne naprave Dogoše in finančnim kreditom, ki ga je najel Mariborski vodovod d.d. in ga je odplačevala Mestna občina Maribor Mariborskemu vodovodu d.d. in je že odplačan. Za to obveznost ni bila opredeljena dinamika odplačila.

Zgoraj omenjeno obveznost, prikazano v tabeli 5 je Mesta občina Maribor v preteklosti prikazovala v stanju zadolženosti občine in jo je upoštevala pri izračunu največjega obsega možnega zadolževanja občine. Prav tako jo je Ministrstvo za finance v letih 2009 in 2010 s takratnim stanjem vključilo v izračun največjega obsega možnega zadolževanja občine, ni pa ju vključilo v prikaz stanja zadolženosti občine.

Zaradi razhajanj v prikazovanju stanja zadolženosti občine in nedorečene zakonodaje, smo v začetku meseca marca 2012 ponovno zahtevali od Ministrstva za finance, da jasno opredeli, katere obveznosti se prikazujejo v stanju zadolženosti občine. Mestna občina Maribor je obveznosti v tabeli 5 tudi vključevala v stanje zadolženosti občine, saj se odplačujejo iz proračuna, Ministrstvo za finance pa jih ni vključevalo. Glede obveznosti Mestne občine Maribor do Mariborskega vodovoda d.d., prikazane v tabeli 5 v višini 449.363 EUR se MF ni moglo opredeliti ali se stanje te obveznosti upošteva pri izračunu največjega obsega možnega zadolževanja občine ali ne, zato smo to obveznost iz previdnostnih razlogov upoštevali. Ker obstaja razlika v prikazovanju obveznosti na tiste, ki se prikazujejo v stanju zadolženosti občine in na tiste, ki se upoštevajo pri izračunu največjega obsega možnega zadolževanja občine, posebej prikazujemo in pojasnjujemo stanje obveznosti, ki so vključene v stanje zadolženosti občine-tabela 4 in posebej stanje obveznosti, ki se vključujejo v izračun največjega obsega možnega zadolževanja občine-tabela 6, saj to ni več enako.

#### **REKAPITULACIJA STANJA OBVEZNOSTI, KI SE VKLJUČUJEJO V IZRAČUN NAJVEČJEGA MOŽNEGA OBSEGA ZADOLŽEVANJA OBČINE PO ZFO-1**

Tabela 6

v EUR

Zap. Št.	OBVEZNOSTI	Na dan 31.12.2016	Na dan 31.12.2017
1.	<b>D. SKUPAJ FINANČNI KREDITI</b>	<b>34.361.263</b>	<b>37.916.236</b>
2.	FINANČNI NAJEMI	/	/
3.	BLAGOVNI KREDITI	<b>7.017.335</b>	<b>265.377</b>
4.	DANA POROŠTVA	713.000	<b>582.283</b>
	<b>SKUPAJ (1 do 4)</b>	<b>42.091.598</b>	<b>38.763.896</b>
5.	Pogodbena obveznost do Mariborskega vodovoda-za CČN-razlika	449.363	449.363
	<b>SKUPAJ (1 do 5)</b>	<b>42.540.961</b>	<b>39.213.259</b>

Stanje vseh obveznosti, ki se všttevajo v izračun največjega obsega možnega zadolževanja občine je bilo na dan 31.12.2017 v višini 39,2 mio EUR.

## ODPLAČILA GLAVNIC IN OBRESTI IZ NASLOVA ZADOLŽEVANJA

Tabela 7

v EUR

Zap št.	Besedilo	LETO 2016	LETO 2017
1.	PU 0403 Podprogram 22019001 PP 143015 Odplačilo glavnice za dolgoročne kredite PP 610600 Obresti za dolgoročne kredite	3.724.999 598.807	3.903.076 485.065
2.	*PU 0408 Podprogram 18059001 PP 146300 Odplačila anuitet	11.067	/
3.	PU 0413 Podprogram 16039003 PP 511208	180.000	/
4.	*PU 0413 Podprogram 13029003 PP 153508	2.485.326	/
SKUPAJ	SKUPAJ	7.000.199	4.388.141

Pod zaporedno 1 v tabeli 7 so upoštevana odplačila glavnice in obresti iz naslova kreditov najetih, pri SKB banki, pri Unicredit banki d.d., pri BKS d.d.-2 kredita, pri Banka Intesa Sanpalo d.d.-dva kredita., pri NLB d.d.-2 kredita, pri DBS d.d., pri A banki d.d. ter odplačilo obveznosti iz naslova svetovanja pri reprogramiranju v višini 21.838 EUR.

V mesecu oktobru 2009 je MOM sklenila z SKB d.d. pogodbo o dolgoročnem kreditu v višini 12,5 mio EUR za investicije predvidene v občinskem proračunu leta 2009. Prvi obrok kredita je zapadel v plačilo v mesecu oktobru. 2010. obroki v višini 223.214,29 EUR so trimesečni in zapadejo vsakega prvega v tromesečju. V letu 2016 je bilo odplačil glavnice v višini 892.857 EUR, v letu 2017 tudi v višini 446.429 EUR. Zadnji obrok zapade v plačilo 1.7.2024. Obresti se odplačujejo mesečno po obrestni meri 3 mesečni Euribor +1,99 fiksni pribitek. V letu 2016 je bilo plačanih obresti v višini 129.406 EUR, v letu 2017 pa 54.382 EUR. Odplačila obresti in glavnice v letu 2017 so nižje zato, ker je MOM predčasno v mesecu juniju 2017 odplačala preostali del kredita iz naslova upravljanja z obstoječim dolgom.

Pri Unicredit banki d.d. je MOM v mesecu septembru 2010 sklenila pogodbo o dolgoročnem kreditu v višini 12 mio EUR. za investicije sprejete v občinskem proračunu za leto 2010. Prvi obrok kredita je zapadel v plačilo 1. oktobra 2011. obroki so 3-mesečni, višina enega obroka je 214.285,7 EUR. V letu 2016 je bilo odplačil glavnice v višini 857.143 EUR, v letu 2017 tudi v višini 857.143 EUR. Zadnji obrok zapade v plačilo 1.7.2025. Obresti se odplačujejo mesečno po obrestni meri 3 mesečni Euribor +1,55 fiksni pribitek. V letu 2016 je bilo plačanih obresti v višini 107.210 EUR, v letu 2017 pa v višini 87.471 EUR.

V decembru leta 2012 se je Mestna občina Maribor sklenila pogodbo o dolgoročnem kreditu pri BKS d.d. v višini 3,0 mio EUR. obroki v višini 83.333,34 EUR so trimesečni in zapadejo vsakega prvega v tromesečju. Prvi obrok je zapadel 1.8.2013. V letu 2016 je bilo odplačanega tega kredita v višini 333.333 EUR, v letu 2017 pa v višini 166.667 EUR. Zadnji obrok zapade v plačilo 3.5.2022. Obresti se odplačujejo mesečno po obrestni meri 3 mesečni Euribor +2,50 fiksni pribitek. V letu 2016 je bilo plačil obresti v višini 46.823 EUR, v letu 2017 pa v višini 22.171 EUR. Odplačila obresti in glavnice v letu 2017 so nižje zato, ker je MOM predčasno v mesecu juniju 2017 odplačala preostali del kredita iz naslova upravljanja z obstoječim dolgom.

V decembru leta 2012 je Mestna občina Maribor sklenila pogodbo o dolgoročnem kreditu pri Banki Koper d.d. - preimenovani v Banko Intesa Sanpaolo d.d. v višini 6,9 mio EUR. obroki v višini 191.666,67 EUR so trimesečni in zapadejo vsakega prvega v trimesečju. Prvi obrok bo zapadel 1.8.2013. V letu 2016 je bilo odplačanega tega kredita v višini 766.667 EUR, v letu 2017 tudi v višini 383.333 EUR. Zadnji obrok zapade v plačilo 03.05.2022. Obresti se odplačujejo mesečno po obrestni meri 3 mesečni Euribor +2,95 fiksni pribitek. V letu 2016 je bilo plačil obresti v višini 126.670 EUR, v letu 2017 pa v višini 58.902 EUR.

V letu 2014 je Mestna občina Maribor najela kredit v skupni višini 7,4 mio EUR, in sicer pri:

- \* DBS d.d. v višini 3 mio EUR. Pogodba je bila sklenjena dne 28.8.2014. obroki v višini 83.333 EUR so trimesečni in zapadejo vsakega prvega v trimesečju. Prvi obrok je zapadel 1.12.2015. V letu 2016 je bilo odplačil glavnice v višini 333.332 EUR, v letu 2017 pa 166.666 EUR. Zadnji obrok zapade v plačilo 01.09.2024. Obresti se odplačujejo mesečno po obrestni meri 6 mesečni Euribor +2,45 fiksni pribitek. V letu 2016 je bilo plačil obresti v višini 67.939 EUR, v letu 2017 pa 37.766 EUR.
- \* NLB d.d. v višini 4,4 mio EUR. Pogodba je bila sklenjena dne 7.11.2014 v višini 5 mio EUR. Z dodatkom št. 1 h kreditni pogodbi, ki je bil sklenjen 31.12.2014, se je znesek kredita znižal iz 5 mio EUR na 4,4, mio EUR. obroki v višini 122.222 EUR so trimesečni in zapadejo vsakega prvega v trimesečju. Prvi obrok je zapadel 1.12.2015. V letu 2016 je bilo odplačil glavnice v višini 488.889 EUR, v letu 2017 pa 244.444 EUR. Zadnji obrok zapade v plačilo 02.09.2024. Obresti se odplačujejo mesečno po obrestni meri 1 mesečni Euribor +4,15 fiksni pribitek, pri čemer skupna obrestna mera ne bo v nobenem primeru nižja od marže. V letu 2016 je bilo plačil obresti v višini 103.433 EUR, v letu 2017 pa v višini 47.648 EUR.

V decembru leta 2015 je Mestna občina Maribor sklenila pogodbo o dolgoročnem kreditu pri Banki Koper d.d.-preimenovani v Banko Intesa Sanpaolo d.d. v višini 1,9 mio EUR. obroki v višini 52.778 EUR so trimesečni in zapadejo vsakega prvega v trimesečju. Prvi obrok je zapadel 1.12.2016, zato v letu 2016 je bilo odplačil glavnice tega kredita v višini 52.778, v letu 2017 pa je bilo odplačil glavnice v višini 211.111 EUR. Zadnji obrok zapade v plačilo 01.09.2025. Obresti se odplačujejo mesečno po obrestni meri 6 mesečni Euribor +0,99 fiksni pribitek. V letu 2016 je bilo odplačil v višini 17.325 EUR, v letu 2017 pa je bilo 17.497 EUR odplačil obresti.

V letu 2016 je Mestna občina Maribor najela kredit pri BKS d.d. za investicije sprejete v občinskem proračunu za leto 2016 v višini 5.305.654,33 EUR. Prvi obrok kredita je zapadel v plačilo 03.01.2017. obroki so 3-mesečni, višina enega obroka je 132.641,36 EUR. V letu 2016 še ni bilo nobenih odplačil kredita, v letu 2017 je bilo odplačil glavnice 530.565 EUR. Zadnji obrok zapade v plačilo 1.10.2026. Obresti se odplačujejo mesečno po obrestni meri 3 mesečni Euribor +0,9 fiksni pribitek. V letu 2016 še ni bilo odplačil obresti, v letu 2017 pa je bilo 42.893 EUR odplačil obresti.

Mestna občina Maribor se je v letu 2016 zadolžila tudi pri državnem proračunu v skupni višini 366.520 EUR in sicer:

- \* v višini 293.663 EUR za »Ureditev Maistrove ulice« in
- \* v višini 72.857 EUR za »Ureditev Korbunove in Kamenškove ulice«

Pogoji najema kredita so: moratorij za vračanje kredita je 1 leto, odplačilna doba je 9 let brez moratorija, z možnostjo predčasnega vračila kredita. Kredit se vrača v dveh letnih anuitetah, prva anuiteta zapade v plačilo 15. marca 2018, druga anuiteta 15. septembra 2018. Krediti pridobljeni v letu 2016 zapadejo v vračilo leta 2018. Zadnji anuiteti zapadeta v plačilo 15. septembra 2026.

V letu 2017 je Mestna občina Maribor, na podlagi soglasja Ministrstva za finance, za namen upravljanja z dolgom v skupni višini 17.934.327,47 EUR najela sledeče kredite pri:

1. Banki Intesa Sanpaolo d.d. v višini 8.000.000,00 EUR; to je znesek, ki ga je najugodnejša banka ponudila. Prvi obrok kredita je zapadel v plačilo 3.07.2017. obroki so 3-mesečni, višina enega obroka je 200.000,00 EUR. V letu 2017 je bilo odplačanega tega kredita v višini 400.000,00 EUR. Zadnji obrok zapade v plačilo 1.4.2027. Obresti se odplačujejo mesečno po obrestni meri 3 mesečni Euribor +0,77 fiksni pribitek. V letu 2017 je bilo odplačil obresti v višini 26.215,01 EUR,
2. NLB d.d. v višini 4.000.000,00 EUR; to je znesek, ki ga je ponudila druga najugodnejša banka. Prvi obrok kredita je zapadel v plačilo 3.07.2017. obroki so 3-mesečni, višina enega obroka je 100.000,00 EUR. V letu 2017 je bilo odplačanega tega kredita v višini 200.000,00 EUR. Zadnji obrok zapade v plačilo 1.4.2027. Obresti se odplačujejo mesečno po obrestni meri 1 mesečni Euribor +1,02 fiksni pribitek. V letu 2017 je bilo odplačil obresti v višini 16.524,00 EUR,
3. Abanki d.d. v višini 5.934.327,47 EUR. Prvi obrok kredita je zapadel v plačilo 3.07.2017. obroki so 3-mesečni, višina enega obroka je 148.359,00 EUR. V letu 2017 je bilo odplačanega tega kredita v višini 296.718,00 EUR. Zadnji obrok zapade v plačilo 1.4.2027. Obresti se odplačujejo mesečno po obrestni meri 6 mesečni Euribor +1,05 fiksni pribitek. EUR.

V letu 2017 je bilo odplačil obresti v višini 26.075,18 EUR, na podlagi katerih je predčasno v juniju 2017 odplačala sledeče finančne kredite:

1. Kredit najet pri SKB d.d. v letu 2009, katerega stanje na dan 15.06.2017 je bilo v višini 6.473.214,17 EUR je odplačala v juniju 2017,
2. Kredit najet pri BKS d.d. v letu 2012, katerega stanje na dan 15.06.2017 je bilo v višini 1.666.666,56 EUR je odplačala v juniju 2017,
3. Kredit najet pri Banki Koper d.d.-preimenovani v Banko Intesa Sanpaolo d.d. v letu 2012, katerega stanje na dan 15.06.2017 je bilo v višini 3.833.333,28 EUR je odplačala v juniju 2017,
4. Kredit najet pri NLB d.d. v letu 2014, katerega stanje na dan 15.06.2017 je bilo v višini 3.544.444,46 EUR je odplačala v juniju 2017,
5. Kredit najet pri DBS d.d. v letu 2014, katerega stanje na dan 15.06.2017 je bilo v višini 2.416.669,00 EUR je odplačala v juniju 2017.

V drugem postopku upravljanja z dolgom v višini 7.017.335,27 EUR je Mestna občina Maribor na podlagi soglasja k zadolžitvi za upravljanje z dolgom občinskega proračuna s strani Ministrstva za finance v letu 2017 najela kredit v višini 7.017.335,27 EUR pri BKS d.d.za namen upravljanja z dolgom, ki je izhajal iz naslova sodne poravnave med MOM in Iskro d.d. in Sporazumom med Mestno občino Maribor in Iskro d.d., v katerem je odstop terjatev Gorenjski banki d.d. v višini 7.017.335,27 EUR, na podlagi katerega je Mestna občina Maribor poravnala dolgoročno poslovno obveznost do Gorenjske banke d.d., ki je predstavljala blagovni kredit in v isti višini najela dolgoročni finančni kredit pri banki z najugodnejšo ponudbo, to je bila BKS d.d. Obresti se odplačujejo mesečno po obrestni meri 3 mesečni Euribor +0,85 fiksni pribitek. V letu 2017 je bilo odplačil obresti v višini 25.681,49 EUR.

Predčasna odplačila glavnice v skupni višini 24.951.662,74 EUR, ki izhajajo iz zadolževanja za namen upravljanja z obstoječim dolgom, niso zajeta v odplačilih glavnice v tabeli 8, saj gre za poplačilo obstoječih obveznosti z najemom finančnih kreditov v enaki višini pod ugodnejšimi pogoji.

Tako je bilo v letu 2017 odplačanih 3.903.076 EUR glavnice in 485.065 EUR obresti iz vseh najetih finančnih kreditov, kar skupaj zneso 4.388.141 EUR. Odplačilo glavnice za vse najete finančne kredite je v letu 2016 znašalo v višini 3.724.999 EUR, odplačilo obresti je bilo v 598.807 višini EUR, kar je skupaj zneslo 4.323.806 EUR.

Pod zaporedno 2 v tabeli 7 so zajeta odplačila anuitet blagovnega kredita, najetega za izgradnjo ledne v letu 2016 v višini 11.067 EUR. V letu 2016 je bil kredit v celoti odplačan, zato v letu 2017 ni odplačil.

Pod zaporedno 3 in 4 v tabeli 7 sta v blagovne kredite bila v letu 2016 na podlagi revizijskega poročila z dne 09.08.2016 zajeta »Sporazum o poplačilu zapadlih obveznosti« med MOM in družbo ARRIVA Štajerska d.d. ter »Sodna poravnava« med Florino d.d. in MOM, s katerima se je dogovorilo obročno odplačevanje. V letu 2016 so bile poravnane vse obveznosti po sporazumu in po sodni poravnavi in sicer zadnji obrok do Florine d.d. je bil v višini 180.000 EUR in zadnji obrok do družbe Arriva d.d. je bil v višini 2.485.326 EUR od tega glavnica v višini 2.351.284 EUR in 134.042 EUR obresti.

Po vrstah obveznosti se plačane glavnice in obresti nanašajo na:

Tabela 8

v EUR

Zap. Št.	KREDITI, FINANČNI NAJEMI IN POGODBENA RAZMERJA	Znesek 2016	Znesek 2017
1.	<b>E. SKUPAJ FINANČNI KREDITI</b>	4.323.806	4.388.141
2.	FINANČNI NAJEMI	/	/
3.	BLAGOVNI KREDITI	2.676.393	/
4.	SKUPAJ POGODBENA RAZMERJA	/	/
5.	DANA POROŠTVA	/	/
	<b>SKUPAJ</b>	<b>7.000.199</b>	<b>4.388.141</b>

Odplačila glavnice in obresti v letu 2017 niso presegla 8% realiziranih prihodkov iz bilance prihodkov in odhodkov občinskega proračuna v letu pred letom zadolževanja, zmanjšanih za prejete donacije, transferne prihodke iz državnega proračuna za investicije in prejeta sredstva iz proračuna Evropske unije ter prihodke režijskih obratov, ker je Mestna občina Maribor v letu 2017 v soglasju z Ministrstvom za finance izvedla postopka upravljanja z dolgom.

## ZADOLŽEVANJE IN DAJANJE POROŠTEV JAVNEGA SEKTORJA NA RAVNI OBČINE

Zadolževanje in izdajanje poroštev javnega sektorja na ravni občin ureja 88. člen ZJF ter 10.g. člen ZFO-1. Posredni proračunski uporabniki občinskega proračuna (javni zavodi, javni skladi in agencije), javni gospodarski zavodi in javna podjetja, katerih ustanoviteljica je občina ter druge pravne osebe, v katerih ima občina neposredno ali posredno prevladujoč vpliv na upravljanje, se lahko zadolžujejo in izdajajo poroštva, le s soglasjem občine pod pogoji, ki jih določi občinski svet in če imajo te osebe zagotovljena sredstva za servisiranje dolga iz ne proračunskih virov. Pogoje za zadolžitev določi občinski svet z odlokom. Izdana soglasja se ne štejejo v največji obseg možnega zadolževanja občine.

V skladu s Pravilnikom o pošiljanju podatkov o stanju in spremembah zadolžitve pravnih oseb javnega sektorja in občin Ur. l. RS 3/2013, je MOM, v posebnem programu e-dolg, poročala Ministrstvu za finance o stanju zadolženosti teh pravnih oseb. Stanje zadolženosti pravnih oseb javnega sektorja na ravni MOM na dan 31.12.2016 in 31.12.2017 prikazuje spodnja tabela.

Ime pravne osebe:	Sedež/naslov	Stanje na dan 31. 12. 2016	Soglasje k zadolževanju 2017- proračun	Realizirana črpanja 2017	Stanje na dan 31. 12. 2017
		v EUR	V EUR		v EUR
1.	2.	3.	4.	5.	6.
<b>Finančni krediti</b>					
Javni medobčinski stanovanjski sklad	Grajski trg 1	4.192.084,13	/	/	3.663.384,60
Marprom d.o.o.	Mlinska ulica 1	1.719.250,00	/	/	1.519.533,26
Mariborski vodovod, javno podjetje, d.d.	Jadranska cesta 24	0,00	/	/	
Pogrebno podjetje Maribor d.d.	Cesta IV. divizije	56.450,00	/	/	0,00
Mariborska razvojna agencija	Pobreška 20	100.000,00	250.000,00	200.000,00	300.000,00
Javno podjetje Energetika Maribor d.o.o.	Jadranska cesta 28	11.846,64	/	/	/
ZIM zasnovane in vodenje investicij Maribor d.o.o. v stečaju	Partizanska cesta 47	412.501,18	/	/	412.501,18
Dom pod gorco d.o.o.	Grajski trg 1	9.449.025,59	/	/	9.052.360,59
Snaga d.o.o.	Nasipna ulica 64	205.524,06	10.000.000,00	6.355.912,87	6.355.912,87
Nigrad d.d. Maribor	Zagrebska c.30	18.265,05	/	/	/
Energija in okolje d.o.o. (hčerinska družba Energetike)	Jadranska c.28	1.062.808,23	/	/	919.508,19
Zdravstveni dom dr. Adolfa Drolca	Ulica talcev 9	/	1.500.000,00	1.500.000,00	1.500.000,00
<b>SKUPAJ FIN.KREDITI</b>		<b>17.227.754,88</b>	<b>11.750.000,00</b>	<b>8.055.912,87</b>	<b>23.723.200,69</b>
<b>Finančni najemi</b>					
JP Energetika Maribor d.o.o.	Jadranska c.28	0,00	/	16.468,88**	13.219,98
Snaga d.o.o.	Nasipna ulica 64	401.931,07	/	/	220.356,98
Nigrad d.d. Maribor	Zagrebska c. 30		/	804.500,00**	557.034,37
<b>SKUPAJ FIN.NAJEMI</b>		<b>401.931,07</b>		<b>820.968,88</b>	<b>790.611,33</b>
<b>SKUPAJ FIN.KREDITI IN NAJEMI</b>		<b>17.629.685,95</b>	<b>11.750.000,00</b>	<b>8.876.881,75</b>	<b>24.513.812,02</b>

\* ZIM d.o.o. je v postopku stečaja, zato je stanje nespremenjeno

\*\* zadolžitev- finančni najem brez soglasja Mestnega sveta

Stolpec 5 prikazuje realizirana črpanja pravnih oseb, v katerih ima MOM neposredno ali posredno prevladujoč vpliv. Po odloku se je s soglasjem lahko zadolžila Snaga d.o.o. za najem kredita do višine 10.000.000,00 EUR za financiranje investicije projekta »Izgradnja objektov obdelave mešanih komunalnih odpadkov v Mariboru« (črpali so 6.355.912,87 EUR), Mariborska razvojna agencija do višine 250.000,00 EUR za evropske projekte (črpali so

200.000,00 EUR) in Zdravstveni dom dr. Adolfa Drolca Maribor do 1.500.000,00 EUR za nakup opreme (črpali so 1.500.000,00 EUR).

Brez soglasja sta se zadolžili pravni osebi Nigrad d.d. Maribor in JP Energetika Maribor d.o.o. Obrazložitev Javnega podjetja Energetika Maribor d.o.o.:

»Dne 27.9.2016 smo pri Porsche leasing Slo d.o.o., Verovškova ulica 74, 1000 Ljubljana sklenili pogodbo o finančnem leasingu št 573666 za nakup vozila Audi A3 Sportback Ambition 1.4 TFSI g tron za dobo 60 mesecev v vrednosti 17.520 EUR, zadnji obrok zapade 1.9.2021.

V času zadolževanja (4, kvartal 2016) smo napačno tolmačili predpise da leasing ni zadolževanje pri poslovnih bankah v obliki posojila, in da za leasing ne potrebujemo soglasja mestnega sveta in zato nismo dali vloge za soglasje za zadolžitev. Posledično nismo poročali o zadolženosti, pri čemer smo leasing smatrali kot obveznost, ki ne vpliva na sposobnost zadolževanja podjetja in ga kot takega nismo vključili v poročanje. V letu 2017 smo napako ob prevzemu oddelka s strani novega vodje FRO ugotovili in spremenili poročila o stanju zadolženosti.«

Obrazložitev povzeta po zapisanem s strani Nigrada d.d. Maribor:

»Leasing pogodbe so v finance in računovodstvo prejeli, ko so bile le te že podpisane in, ko je bilo potrebno sprovesti nakazilo za posamezna nabavljena osnovna sredstva (DDV, polog in stroške). Takrat se zadeve ni dalo več spremeniti in prositi Mestni svet Mestne občine Maribor za soglasje, saj so bila vozila in stroji nabavljeni, leasing s strani leasingodajalca pa odobren, pogodbe podpisane.

Navajajo, da je do tega prišlo verjetno zaradi pogostih menjav vodstva v Nigradu in ključnih kadrov na posameznih delavnih mestih. Zaposleni, ki pa so urejali pridobitev leasinga pa verjetno niso vedeli, da je za najem leasinga potrebo soglasje Mestnega sveta Mestne občine Maribor, oziroma ne vedo ali so pošiljali na MOM kakršno koli dokumentacijo povezano z najemom leasinga.

Iz posredovane dokumentacije o najetih leasingih pa je razvidno, da gre za nabave osnovnih sredstev, ki jih Nigrad potrebuje za opravljanje svoje dejavnosti.«

V okviru koledarskega leta 2017 so se kratkoročno likvidnostno zadolžili (kratkoročni okvirni kredit, limit na transakcijskem računu) in kredit odplačali do konca leta 2017:

1. **Zdravstveni dom dr. Adolfa Drolca** v višini 1.000.000,00 EUR (pogodba z Novo KBM d.d.)
2. **Mariborski vodovod d. d.** v višini 500.000,00 EUR (pogodba z Novo KBM d.d.)
3. **Marprom d.o.o.** v višini 250.000,00 EUR (pogodba z Sberbank d.d. podpisana 27. 5. 2014 - dodatek aneks št. 4 k pogodbi z dne 16.6.2017, ki velja do 19.6.2018)
4. **MarTura d.o.o.** v višini 30.000,00 EUR (pogodba z Sberbank d.d.)

Po pisnih pojasnilih Ministrstva za finance za likvidnostni kredit, ki se odplača v celoti v letu v katerem je najet, ni potrebno soglasje občine.

Stanje prikazanih obveznosti v tabeli se v skladu z ZFO-1 ne všteva v stanje zadolženosti MOM in tudi ne v izračun največjega možnega obsega zadolževanja MOM, saj imajo zgoraj omenjene pravne osebe zagotovljena sredstva za servisiranje svojega dolga iz ne proračunskih virov.



## PREGLED PRORAČUNSKE REZERVE V OBDOBJU 1.1.2017 do 31.12.2017

<b>I. STANJE REZERV 01.01.2017</b>	<b>278.926,69</b>
<b>II. OBLIKOVANJE REZERV</b>	
1. Oblikovanje I-XII/2017	283.800,00
2. Obresti	0,00
<b>SKUPAJ PRIHODKI:</b>	<b>562.726,69</b>
<b>III. PORABA SREDSTEV REZERV 01.01.2017 - 31.12.2017</b>	
1. <b>Sanacija plazov, brežin</b>	<b>5.777,92</b>
- Plačilo stroškov izdelave terenskih raziskav, tehnične dokumentacije PZI za izvedbo sanacije zemeljskega plazu JP 696 120 Gajperk	5.777,92
<b>Komunalne storitve za odpravo nesreč in vzpostavitev minimalnih higienskih pogojev</b>	<b>71.298,12</b>
- Plačilo stroškov izvedbe III.faze nujnih hidrogeoloških del po okoljski nesreči	11.885,62
- Plačilo stroškov izvedbe III.faze nujnih hidrogeoloških del po okoljski nesreči	3.110,96
- Plačilo stroškov izvedbe III.faze nujnih hidrogeoloških del po okoljski nesreči	3.410,39
- Plačilo stroškov izvedbe III.faze nujnih hidrogeoloških del po okoljski nesreči	3.023,89
- Plačilo stroškov izvedbe III.faze nujnih hidrogeoloških del po okoljski nesreči	3.023,89
- Plačilo stroškov izvedbe III.faze nujnih hidrogeoloških del po okoljski nesreči	1.846,84
- Plačilo stroškov izvedbe III.faze nujnih hidrogeoloških del po okoljski nesreči	3.094,16
- Plačilo stroškov izvedbe III.faze nujnih hidrogeoloških del po okoljski nesreči	2.725,24
- Plačilo stroškov izvedbe III.faze nujnih hidrogeoloških del po okoljski nesreči	3.768,81
- Plačilo stroškov izvedbe III.faze nujnih hidrogeoloških del po okoljski nesreči	2.029,10
- Plačilo stroškov izvedbe III.faze nujnih hidrogeoloških del po okoljski nesreči	30.856,24
- Plačilo stroškov izvedbe ob izlitju pogonskega goriva na lokaciji Ledina 2	2.522,98
3. <b>Ostalo</b>	<b>22.619,99</b>
- Nabava nove gasilske opreme, ki je bila poškodovana na intervencijah "neureje s točo"	373,72
- Nabava nove gasilske opreme, ki je bila poškodovana na intervencijah "neureje s točo"	2.295,23
- Plačilo stroškov ob posredovanju pri intervenciji "neurje s točo"	794,15
- Plačilo stroškov ob posredovanju pri intervenciji "neurje s točo"	143,24
- Plačilo škode za poškodovano opremo pri intervenciji "neurje s točo"	2.214,44
- Plačilo škode za poškodovano opremo pri intervenciji "neurje s točo"	206,22
- Plačilo škode za poškodovano opremo pri intervenciji "neurje s točo"	859,93
- Plačilo škode za poškodovano opremo pri intervenciji "neurje s točo"	1.201,00
- Plačilo stroškov izvedbe ob množičnem poginu rib pri Betnavskem gradu	5.246,00
- Plačilo stroškov izvedbe stroškov ob neurju, med 10.8-11.8.2017	2.365,91
- Plačilo stroškov odstranitve dreves z avtodvigalom med 10.8.-11.8.2017	274,50
- Plačilo intervencijskih del odprave neurja med 10.8.-14.8.2017	6.645,65
4. <b>Stroški plačilnega prometa</b>	<b>3,05</b>
<b>SKUPAJ ODHODKI:</b>	<b>99.699,08</b>
<b>IV. OSTANEK SREDSTEV NA DAN 31.12.2017</b>	<b>463.027,61</b>

# OBRAZLOŽITEV BILANCE STANJA

Bilanca stanja proračuna Mestne občine Maribor na dan 31.12.2017 zajema podatke o stanju sredstev ter obveznosti do virov sredstev. V bilanci stanja so izkazana tudi sredstva, ki jih imajo proračunski uporabniki-javni zavodi in JMSS ter drugi-koncesionarji in društva v upravljanju.

## SREDSTVA

### A - DOLGOROČNA SREDSTVA IN SREDSTVA V UPRAVLJANJU

V tej skupini so prikazana neopredmetena sredstva in opredmetena osnovna sredstva v lasti Mestne občine Maribor, dolgoročne finančne naložbe, dolgoročno dana posojila in depoziti, dolgoročne terjatve iz poslovanja in terjatve za sredstva dana v upravljanje

V tabeli Stanje in gibanje neopredmetenih sredstev in opredmetenih osnovnih sredstev je prikazano stanje in gibanje neopredmetenih sredstev - dolgoročnih premoženjskih pravic, zemljišč, zgradb, opreme in drugih opredmetenih osnovnih sredstev. Iz tabele so razvidna povečanja nabavne vrednosti in popravka vrednosti, zmanjšanje nabavne vrednosti in popravka vrednosti, amortizacija in neodpisana vrednost teh sredstev. Na dan 31.12.2017 znašajo 596.694.894 EUR.

**Konto 002 in konto 010 - Dolgoročno odloženi stroški razvijanja** so dolgoročni stroški razvijanja. Na dan 31.12.2017 znašajo 53.293 EUR.

**Konto 003 in konto 010 - Dolgoročne premoženjske pravice** so dolgoročne premoženjske pravice-računalniški programi. Neodpisana vrednost na dan 31.12.2017 znaša 464.952 EUR, in je za 17,38 % nižja od vrednosti na dan 31.12.2016.

**Konto 005 in konto 010 - Druga neopredmetena dolgoročna sredstva** so stroški katastra. Na dan 31.12.2017 znašajo 11.033 EUR.

**Konto 020 - Zemljišča** so se povečala za 4.410.541 EUR in zmanjšala za 4.414.910 EUR. Neodpisana vrednost zemljišč na dan 31.12.2017 znaša 81.162.645 EUR, in se ni bistveno spremenila v primerjavi z dnem 31.12.2016.

**Konto 021 in konto 031 ter konto 023 - Zgradbe** - Nabavna vrednost zgradb se je povečala za 20.442.696 EUR in zmanjšala za 17.697.761 EUR. Popravek vrednosti zgradb se je povečal za 2.001.793 EUR, in zmanjšal za 1.672.916 EUR. Amortizacija je znašala 7.748.328 EUR. Neodpisana vrednost zgradb na dan 31.12.2017 znaša 204.105.360 EUR, in je za 2,55% nižja od vrednosti na dan 31.12.2016. Od tega nepremičnine v gradnji in izdelavi na dan 31.12.2017 znašajo 34.401.295 EUR in so se v primerjavi z dnem 31.12.2016 zmanjšale za 8,89 %.

**Konto 04 in konto 05 - Oprema in druga opredmetena osnovna sredstva (knjige, umetniška dela)** - Nabavna vrednost opreme in drugih opredmetenih osnovnih sredstev se je zaradi novih nabav povečala za 4.265.388 EUR. Nabavna vrednost opreme in drugih opredmetenih osnovnih sredstev se je zmanjšala za 2.810.392 EUR. Popravek vrednosti opreme in drugih opredmetenih osnovnih sredstev se je povečal za 289.441 EUR, in zmanjšal za 1.343.483 EUR. Amortizacija je znašala 1.575.169 EUR. Neodpisana vrednost opreme in drugih opredmetenih osnovnih sredstev na dan 31.12.2017 znaša 12.677.496 EUR, in je za 7,58 % višja od vrednosti na dan 31.12.2016. Od tega na dan 31.12.2017 znaša vrednost opreme v pridobivanju 667.842 EUR.

## Konto 06 - Dolgoročne finančne naložbe

Na kontih skupine 06 se izkazujejo naložbe v delnice in druge dolgoročne finančne naložbe, naložbe v plemenite kovine, drage kamne, umetniška dela in podobno. Delnice in druge dolgoročne finančne naložbe se razčlenjujejo na tiste v državi in tiste v tujini. Posebej se izkazuje oslabitev (s popravkom vrednosti) teh naložb.

**Dolgoročne finančne naložbe** so naložbe v **delnice** v javna podjetja, finančne institucije in privatna podjetja, naložbe v **deleže** v javna in privatna podjetja in **druge dolgoročne kapitalske naložbe** (namensko premoženje javnega sklada je premoženje, ki ga je ustanovitelj namenil za doseganje namena javnega sklada). Naložbe v delnice in deleže v odvisnih gospodarskih družbah (Mestna občina Maribor je lastnik najmanj 20% deleža) so izkazane po kapitalski metodi, po kateri se naložba najprej evidentira po svoji nabavni vrednosti, revalorizirana knjigovodska vrednost naložbe pa se neposredno poveča ali zmanjša za vlagateljev delež pri dobičku ali izgubi, ki nastane po datumu pridobitve naložbe.

V skladu z 59. členom Zakona o gospodarskih družbah, družbe in podjetniki v roku treh mesecev po koncu poslovnega leta sestavijo letne računovodske izkaze in jih do 31.03. tekočega leta za preteklo leto dostavijo AJ PES-u. Zaradi tega dejstva so nam družbe do 28. 02. 2018 dostavile podatke po stanju na dan 31. 12. 2016.

**Tabela 1: Stanje dolgoročnih finančnih naložb na dan 31.12.2017 in primerjava s preteklim letom v EUR**

	31.12.2017	31.12.2016	2017/ 2016
Finančne naložbe v delnice	10.797.524	11.025.636	-2,07%
Finančne naložbe v deleže	23.381.146	16.353.531	42,97%
Druge dolgoročne kapitalske naložbe	111.640.953	111.640.953	0,00%
<b>SKUPAJ DOLGOROČNE FINANČNE NALOŽBE</b>	<b>145.819.623</b>	<b>139.020.120</b>	<b>4,89%</b>

Vrednost naložb v delnice na dan 31.12.2017 znaša 10.797.524 EUR in je za 2,07% nižja od izkazane vrednosti na dan 31.12.2016.

Vrednost naložb v deleže na dan 31.12.2017 znaša 23.381.146 EUR in je za 42,97% višja od izkazane vrednosti na dan 31.12.2016. Povečanje izhaja predvsem od prenosa naložbe v FARMADENT d.o.o. iz upravljanja od javnega zavoda Mariborskih lekarn.

V tabeli 2 je prikazano stanje in gibanje dolgoročnih kapitalskih naložb in naložb v namensko premoženje.

**Tabela 2: Stanje in gibanje dolgoročnih finančnih naložb v letu 2017 v EUR**

Opis	Stanje na dan 1.1.2017		Pocunjanja		Zmšanja		Uskladitve	Stanje na dan 31.12.2017		Knjigovodska vrednost na dan 31.12.2017
	NV	PV	NV	PV	NV	PV		NV	PV	
<b>A. Naložbe v delnice</b>	<b>12.331.218</b>	<b>1.305.584</b>	<b>1.255</b>		<b>17.239</b>		<b>184.838</b>	<b>12.103.108</b>	<b>1.305.584</b>	<b>10.797.524</b>
<b>Naložbe v delnice v javna podjetja</b>	<b>2.618.556</b>	-	-		-		<b>112.229</b>	<b>2.730.785</b>	-	<b>2.730.785</b>
JP-MARIBORSKI VODOVOD	2.618.556	-	-		-		112.229	2.730.785	-	2.730.785
<b>Naložbe v delnice v finančne institucije</b>	<b>659.658</b>	<b>632.407</b>	-		-		-	<b>659.658</b>	<b>632.407</b>	<b>27.251</b>
FI-INFOND HOLDING	3.910	3.910	-		-		-	3.910	3.910	-
FI-CENTER NALOŽBE d.d.	1.207	1.207	-		-		-	1.207	1.207	-
FI-PROBANKA d.d.	108.654	108.654	-		-		-	108.654	108.654	-
FI-PROBANKA d.d.	119.742	119.742	-		-		-	119.742	119.742	-
FI-ZVON DVA HOLDING	980	980	-		-		-	980	980	-
FI-ZVON ENA HOLDING	800	800	-		-		-	800	800	-
FI-PROBANKA d.d.	189.367	189.367	-		-		-	189.367	189.367	-
FI-ABANKA d.d.	5.409	5.409	-		-		-	5.409	5.409	-
FI-INFOND d.o.o.	10.384	-	-		-		-	10.384	-	10.384
FI-NOVA KBM d.d.	199.989	199.989	-		-		-	199.989	199.989	-
FI-NFD HOLDING d.d.	2.349	2.349	-		-		-	2.349	2.349	-
NFD1-ALPEN INVEST	8.992	-	-		-		-	8.992	-	8.992
Infond KREKOV GLOBALNI	375	-	-		-		-	375	-	375
Infond GLOBAL	4.741	-	-		-		-	4.741	-	4.741
Infond DYNAMIC	1.359	-	-		-		-	1.359	-	1.359
INFOND ALFA, mešani podsklad	1.401	-	-		-		-	1.401	-	1.401
<b>Naložbe v delnice v privatna podjetja</b>	<b>9.053.004</b>	<b>673.177</b>	<b>1.255</b>		<b>17.239</b>		<b>72.609</b>	<b>8.712.665</b>	<b>673.177</b>	<b>8.039.488</b>
PP-ARRIVA ŠTAJERSKA d.d.	753.711	-	-		-		-	753.711	-	753.711
PP-CPM d.d.	169.327	169.327	-		-		-	169.327	169.327	-
PP-FLORINA d.d.	257.914	257.914	-		-		-	257.914	257.914	-
PP-POGREBNO PODJETJE MARIBOR d.d.	898.350	-	-		-		621.055	1.122.440	-	1.122.440
PP-CASINO MARIBOR d.d.	245.672	245.672	-		-		-	245.672	245.672	-
Telemach Rotovž	5.563	-	1.050		6.613		-	-	-	-
PP-KRKA d.d.	9.621	-	-		9.621		-	-	-	-
PP-ZAVAROVALNICA TRIGLAV d.d.	340	-	-		-		-	340	-	340
PP-TELEMACH TABOR d.d.	1.312	-	205		-		-	1.516	-	1.516
PP-DRUŽBA ZA SPODB.RAZVOJA TNP d.d.	263	263	-		-		-	263	263	-
PP-Nigrad d.d.	6.709.558	-	-		-		548.446	6.161.112	-	6.161.112
PP-Telemach Pobrežje d.d.	368	-	-		-		-	368	-	368
pp-Telemach težno d.d.	1.004	-	-		1.004		-	-	-	-
<b>B. Naložbe v deleže</b>	<b>20.593.329</b>	<b>4.239.798</b>	<b>4.774.410</b>		<b>4.232.998</b>	<b>4.232.998</b>	<b>2.253.204</b>	<b>23.387.947</b>	<b>6.800</b>	<b>23.381.147</b>
<b>Naložbe v deleže v javna podjetja</b>	<b>4.478.295</b>	-	-		-		<b>340.183</b>	<b>4.818.480</b>	-	<b>4.818.480</b>
JP ENERGETIKA d.o.o.	3.636.000	-	-		-		324.767	3.960.769	-	3.960.769
JP GSZ d.o.o.	496.208	-	-		-		4.653	500.861	-	500.861
MARPROM	346.087	-	-		-		10.764	356.851	-	356.851
<b>Naložbe v deleže v privatna podjetja</b>	<b>16.115.034</b>	<b>4.239.798</b>	<b>4.774.410</b>		<b>4.232.998</b>	<b>4.232.998</b>	<b>1.913.021</b>	<b>18.569.466</b>	<b>6.800</b>	<b>18.562.666</b>
Dimnikarstvo Mb d.o.o.	59.396	-	-		-		32.935	92.331	-	92.331
Kinematografi Ma.d.o.o.v likvidacij	6.800	6.800	-		-		-	6.800	6.800	-
ZIM d.o.o. - v stečaju	4.232.998	4.232.998	-		4.232.998	4.232.998	-	-	-	-
ZUM d.o.o.	482.392	-	-		-		262	482.653	-	482.653
PP-GIPOSS Gradbeno podjetje Ljubljana	27	-	-		-		-	27	-	27
PP-Dom pod Gorco d.o.o.	4.571.941	-	-		-		35.597	4.607.537	-	4.607.537
Snaga d.o.o	6.761.481	-	-		-		387.788	7.149.268	-	7.149.268
FARMADENT	-	-	4.774.410		-		1.456.440	6.230.849	-	6.230.849
<b>D. Druge dolgoročne kapitalske naložbe</b>	<b>111.640.953</b>	-	-		-		-	<b>111.640.953</b>	-	<b>111.640.953</b>
<b>Namensko premoženje, preneseno javnim skladi</b>	<b>111.640.953</b>	-	-		-		-	<b>111.640.953</b>	-	<b>111.640.953</b>
JMSS	111.640.953	-	-		-		-	111.640.953	-	111.640.953
<b>Dolgoročne finančne naložbe</b>	<b>144.565.500</b>	<b>5.545.382</b>	<b>4.775.664</b>		<b>4.250.237</b>	<b>4.232.998</b>	<b>3.690.127</b>	<b>147.132.007</b>	<b>1.312.384</b>	<b>145.819.623</b>

Naložbe v delnice v javna podjetja predstavljajo naložbe v delnice Mariborskega vodovoda JP d.d. Naložba se je povečala za 112.229 EUR zaradi uskladitve vrednosti delnic javnega podjetja po stanju na dan 31.12.2016.

Naložbe v delnice v finančne institucije so izkazane po nabavni vrednosti. V letu 2016 ni bilo povečanj ali zmanjšanj vrednosti teh naložb.

Naložbe v delnice v privatna podjetja so se v letu 2017 povečale za 423.827 EUR, od tega zaradi uskladitve vrednosti delnic Pogrebnega podjetja d.d. po stanju na dan 31.12.2016 za 422.573 EUR, ter prenosa delnic iz upravljanje od javnih zavodov v višini 1.255 EUR (Telemach Rotovž d.d. in Telemach Tabor d.d.). Finančne naložbe v delnice v privatna podjetja so se v letu 2017 zmanjšale za 764.167 EUR, od tega zaradi uskladitve vrednosti delnic Nigrada d.d. po stanju na dan 31.12.2016 za 548.446 EUR, nakazila dobička Pogrebnega podjetja d.d. v višini 198.482 EUR in prodaje delnic Telemach Rotovž d.d., Telemach Tezno ter Krka d.d. v višini 17.238,80 EUR.

Zaradi uskladitve vrednosti naložbe v JP Energetika d.o.o., JPGSZ d.o.o. in JP Marprom d.o.o. so se te povečale za 440.183 EUR. Zmanjšale pa so se za 100.000 EUR zaradi izplačila dobička JP Energetika d.o.o.

Naložbe v deleže v privatna podjetja so se povečale za 7.213.473 EUR, od tega za 4.774.410 EUR zaradi prenosa družbe FARMADENT d.o.o. iz upravljanja od javnega zavoda Mariborske lekarne ter za 2.439.063 EUR zaradi uskladitve vrednosti naložb v deleže v privatna podjetja po stanju na dan 31.12.2016. Naložbe so se zmanjšale za 526.043 EUR zaradi nakazila dobička podjetja FARMADENT d.o.o. V letu 2017 je občina odtujila delež družbe ZIM d.o.o. – v stečaju, katerega nabavna vrednost je znašala 4.232.998 EUR, knjigovodska vrednost naložbe pa 0 EUR.

**Namensko premoženje javnega sklada** je premoženje, ki so ga občine ustanoviteljice namenile za doseganje namena Javnega medobčinskega stanovanjskega sklada Maribor. Vrednost premoženja na dan 31.12.2017 je izkazano v višini 111.640.953 EUR in ostaja nespremenjeno glede na preteklo leto. Stanje je prikazano po stanju na dan 08.06.2010, kot izhaja iz Odloka o spremembi Odloka o ustanovitvi Javnega medobčinskega stanovanjskega sklada Maribor, ki je bil objavljen v MUV št. 22 z dne 10.09.2010. Ker se spremembe namenskega premoženja javnega sklada tekoče ne vpisujejo v sodni register, se namensko premoženje javnega sklada ne usklajuje z dejanskim stanjem. Na podlagi obvestila Javnega medobčinskega stanovanjskega sklada Maribor, zanaša na dan 31.12.2017 stanje namenskega premoženja javnega sklada 74.736.773 EUR in se je v primerjavi z izkazanim stanjem na dan 31.12.2016 zmanjšalo za 3,92%.

#### **Konto 07 - Dolgoročno dana posojila in depoziti**

Na kontih skupine 07 se izkazujejo dolgoročno posojila v državi in v tujino, dana na podlagi posojilnih pogodb, z odkupom domačih in tujih vrednostnih papirjev ter druga dolgoročno dana posojila in dolgoročno dani depoziti. Med dolgoročnimi posojili se izkazuje tudi tisti del posojil, ki zapade v plačilo v tekočem letu.

Občina nima dolgoročnih danih posojil in depozitov.

#### **Konto 08 – Dolgoročne terjatve iz poslovanja**

Na kontih skupine 08 se izkazujejo dolgoročne terjatve iz naslova finančnega najema ter druge dolgoročne terjatve iz poslovanja do pravnih in fizičnih oseb v državi in v tujini. Med dolgoročnimi terjatvami se izkazuje tudi tisti del terjatev, ki zapade v plačilo v tekočem letu. Drugi uporabniki enotnega kontnega načrta ob knjiženju na kontih te skupine za znesek povečanja dolgoročnih terjatev povečajo, za znesek plačila ali drugega zmanjšanja dolgoročnih terjatev pa zmanjšajo ustrezno obveznost do virov sredstev v okviru razreda 9.

**Tabela 3: Stanje dolgoročnih terjate iz poslovanja na dan 31.12.2017 in primerjava s preteklim letom v EUR**

	31.12.2017	31.12.2016	2017/ 2016
Dolgoročne terjatve – Gokop d.o.o.	272.648	106.800	155,29%
Dolgoročne terjatve – Kavaja d.o.o.	5.185	5.185	0%
Dolgoročne terjatve – Vindiš Marija	5.282	0	/
Dolgoročne terjatve – CMEPIUS	4.730	0	/
<b>SKUPAJ DOLGOROČNE TERJATVE IZ POSLOVANJA</b>	<b>287.845</b>	<b>111.985</b>	<b>157,04%</b>

Na dan 31.12.2017 MOM na kontih skupine 085 izkazuje druge dolgoročne terjatve do družbe Gokop d.o.o., Kavajo d.o.o., Cmeplus in Vindiš Marije. Družba Gokop d.o.o. ima dolg do MOM po sklenjeni sodni poravnavi in dogovorjenem obročnem odplačilu dolga v 100. obrokih od katerih zadnji zapade 31. 3. 2026. Prav tako dolgoročne terjatve do družbe Kavajo d.o.o. izhajajo iz dogovora s sodno poravnavo za obročno odplačevanje dolga v 52. obrokih od katerih zadnji zapade 20.8.2020. Dolgoročne terjatve Cmeplus izhajajo iz sporazuma po katerem zapadejo v plačilo 31. 5. 2018. Z Vindiš Marijo ima MOM sklenjen dogovor o obročnem odplačilu dolga v 60. obrokih od katerih zadnji zapade v plačilo 15. 2. 2022.

#### **Konto 09 - Terjatve za sredstva dana v upravljanje**

Na kontih skupine 09 se izkazujejo terjatve za sredstva, ki jih je uporabnik enotnega kontnega načrta dal v upravljanje. Terjatve za sredstva, dana v upravljanje uporabnikom enotnega kontnega načrta, za katere se sestavlja premoženjska bilanca države oziroma občine, se izkazujejo ločeno.

Sredstva dana v upravljanje se ob prenosu sredstev v upravljanje knjižijo na ustrezen konto skupine 09 in se izkazujejo kot terjatev v vrednosti, enaki čisti vrednosti sredstev, danih v upravljanje. Ob knjiženju na kontih te skupine se povečuje oziroma zmanjšuje splošni sklad. Terjatve za sredstva, dana v upravljanje se povečujejo za plačila investicijskih odhodkov prejemnikom sredstev, to je za nakup ali gradnjo osnovnih sredstev, nabavo opreme ali drugih opredmetenih osnovnih sredstev in neopredmetenih sredstev, za investicijsko vzdrževanje in obnove s katerimi prejemnik teh sredstev poveča obveznost za sredstva, prejeta v upravljanje. Terjatve za sredstva, dana v upravljanje se usklajujejo z obveznostjo za sredstva, prejeta v upravljanje, izkazano v poslovnih knjigah upravljavca, ki se nanaša na neopredmetena sredstva in opredmetena osnovna sredstva ter dolgoročne finančne naložbe.

Na dan 31.12.2017 je občina več ne izkazuje sredstev danih v upravljanje neposrednim proračunskim uporabnikom, ker se sredstva, dana v upravljanje ožjim delom občin ne izkazujejo v okviru teh kontov. Občina je ustrezno uredila računovodske evidence vodenja sredstev, ki jih imajo ožji deli občin v upravljanju ter jih izločila iz konta 090. Na podlagi pojasnila Ministrstva za finance, se ta sredstva izkazujejo med osnovnimi sredstvi občine.

**Tabela 4: Stanje terjatev za sredstva v upravljanju na dan 31.12.2017 v primerjavi s preteklim letom v EUR**

KONTO	BESEDILO	31.12.2017	31.12.2016	2017/ 2016
090	TERJATVE ZA SREDSTVA DANA V UPRAVLJANJE - NUP	0	2.180.963	-100,00%
090010	Terjatve za sredstva dana v upravljanje MČ in KS	0	2.180.963	-100,00%
091	TERJATVE ZA SREDSTVA DANA V UPRAVLJANJE - PUP	138.039.959	142.601.296	
091010	Terjatve za sredstva dana v upravljanje - NS in OOS	125.900.348	124.581.069	
091011	Terjatve za sredstva dana v upravljanje - naložbe	3.926.870	12.898.241	
091012	Terjatve za sredstva dana v upravljanje - presežki	8.212.741	5.121.986	
093	TERJATVE ZA SREDSTVA DANA V UPRAVLJANJE - DRUGIM	14.072.689	14.881.320	
09	<b>DOLGOROČNO DANA POSOJILA</b>	<b>152.112.648</b>	<b>159.663.580</b>	

Opomba: MČ – Mestne četrti, KS – Krajevne skupnosti, NUP – neposredni uporabniki proračuna, PUP – posredni uporabniki proračuna, NS – neopredmetena sredstva, OOS – opredmetena osnovna sredstva.

### **Konto 091: Terjatve za sredstva dana v upravljanje posrednim uporabnikom proračuna**

V bilanci stanja na dan 31.12.2017 so izkazane terjatve za sredstva, dana v upravljanje javnim zavodom in Javnemu medobčinskemu stanovanjskemu skladu Maribor v skupni višini 138.039.959 EUR.

**Posredni uporabniki proračuna**, ki imajo sredstva v upravljanju so javni zavodi s področja izobraževanja, kulture, sociale, zdravstva in drugih področij.

Terjatve za sredstva dana v upravljanje posrednim proračunskim uporabnikom so razdeljene v tri velike skupine, in sicer na terjatve za neopredmetena sredstva in opredmetena osnovna sredstva, terjatve za dolgoročne finančne naložbe in terjatve za presežek prihodkov nad odhodki oziroma presežek odhodkov nad prihodki. Na osnovi Pravilnika o načinu in rokih usklajevanja terjatev in obveznosti po 37. členu Zakona o računovodstvu so izkazana na osnovi predloženih podatkov prejemnikov sredstev, danih v upravljanje. Terjatve za neopredmetena sredstva in opredmetena osnovna sredstva so povečana za nabave med letom, ter zmanjšana za odpise (amortizacija, izredni odpisi) in prodaje. Terjatve za dolgoročne finančne naložbe so povečane za prevrednotovalne popravke in zmanjšane za odplačila in odtujitve. Terjatve za presežke so povečane za presežke prihodkov nad odhodki in zmanjšane za presežke odhodkov nad prihodki ter za nabave sredstev iz presežka prihodkov nad odhodki. Na dan 31.12.2017 so bile izvedene uskladitve terjatev za sredstva dana v upravljanje v skladu s predpisi.

Zaradi delitvenega sporazuma med občinami, ki pa še ni pogodbeno urejen z občinami podpisnicami delitvenega sporazuma za Javni zdravstveni zavod Mariborske lekarne Maribor, Mariborsko razvojno agencijo Maribor, Zdravstveni dom dr. Adolfa Drolca Maribor in Mariborsko knjižnico Maribor izkazujemo v poslovnih knjigah Mestne občine Maribor za leto 2016 100% terjatev za sredstva dana v upravljanje po stanju na dan 31.12.1998, stanja za neopredmetena sredstva in opredmetena osnovna sredstva po tem datumu pa v pravilni višini.

V spodnjih tabelah je prikazano razčlenjeno stanje in gibanje terjatev za sredstva, dana v upravljanje posrednim uporabnikom proračuna in sicer ločeno za neopredmetena in opredmetena osnovna sredstva (Tabela 5), naložbe (Tabela 6) ter presežke prihodkov nad odhodki oziroma odhodkov nad prihodki (Tabela 7).

**Tabela 5: Stanje terjatev za sredstva v upravljanju posrednim uporabnikom proračuna za neopredmetena sredstva in opredmetena osnovna sredstva v letu 2017 v EUR**

JAVNI ZAVOD	STANJE 31.12.2017	STANJE 31.12.2016	2017/2016
JAVNI MEDOČINSKI STANOVANJSKI SKLAD	2.882.861	3.158.451	-8,73%
<b>SKUPAJ JMSS</b>	<b>2.882.861</b>	<b>3.158.451</b>	<b>-8,73%</b>
ANDRAGOŠKI ZAVOD	359.583	368.536	-2,43%
OŠ ANGELA BESEDNJAKA MARIBOR	2.055.489	2.150.620	-4,42%
OŠ BOJANA ILICHA MARIBOR	1.328.249	998.381	33,04%
OŠ BORCEV ZA SEVERNO MEJO MARIBOR	1.699.459	2.620.035	-35,14%
OŠ BRATOV POLANČIČEV MARIBOR	247.040	277.623	-11,02%
OŠ DRAGA KOBALA MARIBOR	2.929.173	3.024.203	-3,14%
OŠ FRANCA ROZMANA STANETA MARIBOR	3.014.018	3.142.780	-4,10%
OŠ FRANCETA PREŠERNA MARIBOR	3.505.025	3.621.210	-3,21%
OŠ GUSTAVA ŠILIH MARIBOR	1.141.411	1.165.627	-2,08%
OŠ JANKA PADEŽNIKA MARIBOR	1.513.458	1.537.075	-1,54%
OŠ KAMNICA	1.467.191	1.574.882	-6,84%
OŠ LEONA ŠTUKLJA	1.099.666	1.161.503	-5,32%
OŠ LUDVIKA PLIBERŠKA MARIBOR	1.486.736	1.527.166	-2,65%
OŠ MAKSA DURJAVE MARIBOR	1.281.182	1.276.614	0,36%
OŠ MALEČNIK	590.315	612.212	-3,58%
OŠ MARTINA KONŠAKA MARIBOR	804.564	809.959	-0,67%
OŠ PREŽIHOVEGA VORANCA MARIBOR	680.011	699.448	-2,78%
OŠ RADA ROBIČA LIMBUŠ	963.322	1.097.771	-12,25%
OŠ SLAVE KLAVORE MARIBOR	1.473.820	1.530.980	-3,73%
OŠ TABOR I MARIBOR	1.375.790	1.449.926	-5,11%
OŠ TONETA ČUFARJA MARIBOR	3.508.771	3.688.321	-4,87%
KONSERVATORIJ ZA GLASBO IN BALET	834.679	795.964	4,86%
VRTEC BORISA PEČETA MARIBOR	1.586.272	1.682.704	-5,73%
VRTEC IVANA GLINŠKA MARIBOR	1.467.850	1.549.826	-5,29%
VRTEC JADVIGE GOLEŽ MARIBOR	617.826	611.528	1,03%
VRTEC JOŽICE FLANDER MARIBOR	1.320.300	1.386.850	-4,80%
VRTEC OTONA ŽUPANČIČA MARIBOR	796.761	763.217	4,40%
VRTEC POBREŽJE MARIBOR	2.803.405	2.792.238	0,40%
VRTEC STUDENCI MARIBOR	1.820.840	810.427	124,68%
VRTEC TEZNO MARIBOR	2.911.250	2.847.146	2,25%
<b>SKUPAJ ZAVODI ZA IZOBRAŽEVANJE</b>	<b>52.449.179</b>	<b>47.574.772</b>	<b>10,25%</b>
CENTER JUDOVSKE KULTURNE DEDIŠČINE SINAGOGA	582.150	15.757	3594,55%
KULTURNO PRIREDITVENI CENTER NARODNI DOM	9.490.210	9.500.121	-0,10%
LUTKOVNO GLEDALIŠČE MARIBOR	14.980.088	12.860.171	16,48%
MARIBORSKA KNJIŽNICA MARIBOR	644.734	747.232	-13,72%
MLADINSKI KULTURNI CENTER MARIBOR	1.465.310	1.542.635	-5,01%
MUZEJ NARODNE OSVOBODITVE MARIBOR	448.700	443.309	1,22%
POKRAJINSKI MUZEJ MARIBOR	3.778.379	3.783.393	-0,13%
UMETNOSTNA GALERIJA MARIBOR	1.383.255	1.312.503	5,39%
<b>SKUPAJ KULTURNE USTANOVE</b>	<b>32.772.825</b>	<b>30.205.121</b>	<b>8,50%</b>
CENTER ZA POMOČ NA DOMU MARIBOR	252.505	66.756	278,25%
DOM STAREJŠIH OBČANOV TEZNO	1.867.997	1.867.997	0,00%
SVETOVALNI CENTER ZA OTROKE, MLADOSTNIKE IN ...	147.911	165.697	-10,73%
<b>SKUPAJ SOCIALNE USTANOVE</b>	<b>2.268.414</b>	<b>2.100.450</b>	<b>8,00%</b>
DOM ANTONA SKALE MARIBOR	379.175	403.790	-6,10%
ZDRAVSTVENI DOM DR. ADOLFA DROLCA MARIBOR	9.263.241	9.440.989	-1,88%
<b>SKUPAJ ZDRAVSTVENE USTANOVE</b>	<b>9.642.416</b>	<b>9.844.779</b>	<b>-2,06%</b>



JAVNI ZAVOD	STANJE 31.12.2017	STANJE 31.12.2016	2017/2016
JAVNI ZAVOD ENERGETSKA AGENCIJA ZA PODRAVJE	22.610	31.825	-28,95%
JAVNI ZAVOD ŠPORTNI OBJEKTI MARIBOR	18.134.126	17.947.062	1,04%
JAVNI ZAVOD ZA ZAŠČITO IN POŽARNO REŠEVANJE ...	4.268.788	4.727.367	-9,70%
JAVNI ZDRAVSTVENI ZAVOD MARIBORSKE LEKARNE ...	7.732.195	7.590.186	1,87%
JAVNI ZAVOD ZA TURIZEM MARIBOR-POHORJE	160.880	69.280	132,22%
MARIBORSKA RAZVOJNA AGENCIJA	1.331.776	1.331.776	0,00%
<b>SKUPAJ DRUGI ZAVODI</b>	<b>31.650.376</b>	<b>31.697.496</b>	<b>-0,15%</b>
<b>SKUPAJ - NEOPREDMETENA SREDSTVA IN OPREDMETENA OSNOVNA SREDSTVA DANA V UPRAVLJANJE</b>	<b>125.900.348</b>	<b>124.581.069</b>	<b>5,69%</b>

Povečanja terjatev za neopredmetena sredstva in opredmetena osnovna sredstva se nanašajo predvsem na investicijske transferje MOM javnim zavodom in vlaganja v investicije iz ustvarjenega presežka prihodkov nad odhodki na podlagi soglasja MOM. Pomembnejše spremembe so se izvedle pri prenosu doma za brezdomce na javni zavod Center za pomoč na domu ter prenos novo zgrajenega vrtca v Pekrah na Vrtec Studenci. Povečanje v Centru judovske kulturne dediščine Sinagoga pa izhaja iz ovrednotenja nepremičnine, ki je bila prenesena zavodu že v preteklih letih po vrednosti 1 EUR, zavod pa jo je v skladu s predpisi ovrednotil po vrednosti, ki izhaja iz GURS. Zmanjšanja terjatev za terjatev za neopredmetena sredstva in opredmetena osnovna sredstva pa se nanašajo predvsem na obračunano amortizacijo za leto 2017, prodajo stanovanj pri JMSS in drugih zmanjšanj (odpisov) opreme.

**Tabela 6: Stanje terjatev za sredstva v upravljanju posrednim uporabnikom proračuna za dolgoročne finančne naložbe v letu 2017 v EUR**

	STANJE 31. 12. 2017	STANJE 31. 12. 2016	2017/2016
JAVNI ZAVOD ZA ZAŠČITO IN POŽARNO REŠEVANJE ...	444	445	-0,22%
JAVNI ZDRAVSTVENI ZAVOD MARIBORSKE LEKARNE ...	3.907.926	12.870.306	-69,64%
MARIBORSKA RAZVOJNA AGENCIJA	10.536	10.536	0,00%
OŠ FRANCA ROZMANA STANETA MARIBOR	0	1.050	-100,00%
OŠ LEONA ŠTUKLJA MARIBOR	0	205	-100,00%
KONSERVATORIJ ZA GLASBO IN BALET MARIBOR	0	1.856	-100,00%
ZDRAVSTVENI DOM DR. ADOLFA DROLCA MARIBOR	7.964	13.843	-42,47%
<b>SKUPAJ NALOŽBE DANE V UPRAVLJANJE</b>	<b>3.926.870</b>	<b>12.898.241</b>	<b>-69,55%</b>

Pomembnejše spremembe terjatev za naložbe dane v upravljanje se nanašajo na uskladitev vrednotenja naložb danih v upravljanje Javnemu zdravstvenemu zavodu Mariborskih lekarn ter prenos naložbe v Farmadent d.o.o. na občino iz Mariborskih lekarn. Druga zmanjšanja se nanašajo na prenos delnic iz javnih zavodov na občino.

**Tabela 7: Stanje terjatev za sredstva v upravljanju posrednim uporabnikom proračuna za presežek prihodkov nad odhodki oziroma za presežek odhodkov nad prihodki v letu 2017 v EUR**

	STANJE 31. 12. 2017	STANJE 31. 12. 2016	2017/2016
ANDRAGOŠKI ZAVOD MARIBOR	102.455	59.917	71,00%
OŠ ANGELA BESEDNJAKA MARIBOR	42.506	49.018	-13,28%
OŠ BOJANA ILICHA MARIBOR	4.818	24.045	-79,96%
OŠ BORCEV ZA SEVERNO MEJO MARIBOR	7.639	-8.224	-192,88%
OŠ BRATOV POLANČIČEV MARIBOR	40.395	26.530	52,26%
OŠ DRAGA KOBALA MARIBOR	14.576	17.519	-16,80%
OŠ FRANCA ROZMANA STANETA MARIBOR	40.892	96.429	-57,59%

	STANJE	STANJE	2017/2016
	31. 12. 2017	31. 12. 2016	
OŠ FRANCETA PREŠERNA MARIBOR	155.854	131.922	18,14%
OŠ GUSTAVA ŠILIH MARIBOR	809	4.643	-82,58%
OŠ JANKA PADEŽNIKA MARIBOR	1.999	1.083	84,57%
OŠ KAMNICA	25.821	19.341	33,50%
OŠ LEONA ŠTUKLJA MARIBOR	16.445	1.179	1294,81%
OŠ LUDVIKA PLIBERŠKA MARIBOR	67.040	83.300	-19,52%
OŠ MAKSA DURJAVE MARIBOR	-67.448	12	
OŠ MALEČNIK	11.943	14.288	-16,41%
OŠ MARTINA KONŠAKA MARIBOR	23.050	11.880	94,02%
OŠ PREŽIHOVEGA VORANCA MARIBOR	89.774	86.822	3,40%
OŠ RADA ROBIČA LIMBUŠ	98.520	98.408	0,11%
OŠ SLAVE KLAVORE MARIBOR	16.485	17.057	-3,35%
OŠ TABOR I MARIBOR	83.599	93.354	-10,45%
OŠ TONETA ČUFARJA MARIBOR	11.805	14.905	-20,80%
KONSERVATORIJ ZA GLASBO IN BALET MB	145.053	204.360	-29,02%
VRTEC BORISA PEČETA MARIBOR	25.118	24.878	0,96%
VRTEC IVANA GLINŠKA MARIBOR	81.451	75.253	8,24%
VRTEC JADVIGE GOLEŽ MARIBOR	35.130	29.382	19,56%
VRTEC JOŽICE FLANDER MARIBOR	26.091	36.381	-28,28%
VRTEC OTONA ŽUPANČIČA MARIBOR	25.693	28.236	-9,00%
VRTEC POBREŽJE MARIBOR	43.709	77.907	-43,90%
VRTEC STUDENCI MARIBOR	1.206	13.051	-90,76%
VRTEC TEZNO MARIBOR	39.240	31.449	24,77%
<b>SKUPAJ ZAVODI - IZOBRAŽEVANJE</b>	<b>1.211.666</b>	<b>1.364.325</b>	<b>-11,19%</b>
CENTER JUDOVSKÉ KULTURNE DEDIŠČINE SINAGOGA	35.243	32.015	10,08%
KULTURNO PRIREDITVENI CENTER NARODNI DOM	2.943	8.144	-63,87%
LUTKOVNO GLEDALIŠČE MARIBOR	-12.190	-30.040	-59,42%
MARIBORSKA KNJIŽNICA MARIBOR	253	3.145	-91,97%
MLADINSKI KULTURNI CENTER MARIBOR	36.045	48.808	-26,15%
MUZEJ NARODNE OSVOBODITVE MARIBOR	10.218	13.799	-25,95%
POKRAJINSKI MUZEJ MARIBOR	55.601	62.721	-11,35%
UMETNOSTNA GALERIJA MARIBOR	8.823	16.025	-44,94%
<b>SKUPAJ ZAVODI - KULTURNE USTANOVE</b>	<b>136.936</b>	<b>154.617</b>	<b>-11,44%</b>
CENTER ZA POMOČ NA DOMU MARIBOR	83.343	85.051	-2,01%
SVETOVALNI CENTER ZA OTROKE,...	88.866	106.763	-16,76%
<b>SKUPAJ ZAVODI - SOCIALNE USTANOVE</b>	<b>172.209</b>	<b>191.814</b>	<b>-10,22%</b>
DOM ANTONA SKALE MARIBOR	13.931	13.931	0,00%
ZDR. DOM DR. ADOLFA DROLCA MB	-2.406.950	-2.816.646	-14,55%
<b>SKUPAJ ZAVODI - ZDRAVSTVENE USTANOVE</b>	<b>-2.393.019</b>	<b>-2.802.715</b>	<b>-14,62%</b>
JZ ENERGETSKA AGENCIJA ZA PODRAVJE	99.725	139.342	-28,43%
JZ ŠPORTNI OBJEKTI MARIBOR	-184.352	-184.352	0,00%
JZ ZA ZAŠČITO IN POŽARNO REŠEVANJE ...	246.964	214.998	14,87%
JZZ MARIBORSKE LEKARNE ...	7.836.997	4.993.061	56,96%
JZ ZA TURIZEM MARIBOR-POHORJE	415.134	380.662	9,06%
MARIBORSKA RAZVOJNA AGENCIJA	670.481	670.234	0,04%
<b>SKUPAJ DRUGI ZAVODI</b>	<b>9.084.949</b>	<b>6.213.945</b>	<b>46,20%</b>
<b>SKUPAJ PRESEŽKI PRIHODKOV NAD ODHODKI OZIROMA ODHODKOV NAD PRIHODKI DANI V UPRAVLJANJE</b>	<b>8.212.741</b>	<b>5.121.986</b>	<b>60,34%</b>

Večja gibanja terjatev za sredstva v upravljanju iz naslova presežkov se nanašajo na povečanja zaradi presežkov prihodkov nad odhodki in zmanjšanja zaradi presežka odhodkov nad prihodki ter porabe presežkov prihodkov nad odhodki preteklih let za investicije in investicijsko vzdrževanje.

## Konto 093: Terjatve za sredstva dana v upravljanje drugim

Terjatve za sredstva dana v upravljanje drugim so prikazane v spodnji tabeli. Pri tem bi radi opozorili, da je bilo potrebno, glede na spremembe Slovenskih računovodskih standardov v letu 2006, pravno urediti področje sredstev danih v upravljanje javnim podjetjem, koncesionarjem in društvom. Mestna občina Maribor bi morala spremeniti odloke, odpovedati pogodbe o prenosu sredstev v upravljanje, skleniti najemne pogodbe in sredstva prevzeti nazaj v svoje poslovne knjige na dan 01.01.2010 po stanju na dan 31.12.2009. Mestna občina Maribor je pravne podlage uredila za vsa javna podjetja, za nekatere koncesionarje in društva. Za tiste koncesionarje in društva, za katere niso bile urejene vse pravne podlage računovodstvo še vedno izkazuje sredstva dana v upravljanje, saj ni imelo pravnih podlag za knjiženje. Tovrstna sredstva se na dan 31.12.2017 niso usklajevala, kakor se niso usklajevala že v preteklih letih.

## B - KRATKOROČNA SREDSTVA IN AKTIVNE ČASOVNE RAZMEJITVE

### Konto 10 - Denarna sredstva v blagajni in takoj unovčljive vrednostnice

Na kontih skupine 10 se izkazujejo gotovina (bankovci in kovanci), prejeti čeki, druge takoj unovčljive vrednostnice ter denar na poti. Domača in tuja denarna sredstva v blagajni se izkazujejo ločeno. Izdani čeki se izkažejo kot odbitna postavka.

Denarna sredstva v blagajni na dan 31.12.2017 znašajo 300 EUR in so enaka vrednosti na dan 31.12.2017. Denarna sredstva v občinski blagajni na dan 31.12.2017 so v višini določenega blagajniškega maksimuma.

### Konto 11 - Dobroimetje pri bankah in drugih finančnih ustanovah

Na kontih skupine 11 se izkazujejo dobroimetja (negotovinski denar) na računih v bankah in drugih finančnih ustanovah, dogovorjena samodejna zadolžitev pri bankah, izločena denarna sredstva in akreditivi, devizni depozitni računi, devizni akreditivi, depozitni računi ter druga denarna sredstva za posebne namene.

**Tabela 8: Stanje dobroimetja pri bankah in drugih finančnih ustanovah na dan 31.12.2017 in primerjava s preteklim letom v EUR**

	31.12.2017	31.12.2016	2017/2016
Denarna sredstva na podračunu MOM	524.632	895.695	-41,43%
Denarna sredstva na depozitnih računih pri bankah	3.207.408	5.772.048	-44,43%
<b>DOBROIMETJA PRI BANKAH IN DRUGIH FINANČNIH USTANOVAH</b>	<b>3.732.039</b>	<b>6.667.743</b>	<b>-44,03%</b>

Dobroimetje pri bankah in drugih finančnih ustanovah predstavljajo denarna sredstva na podračunu MOM in depozite. Na dan 31.12.2017 znaša 3.732.039 EUR in je za 44,03% nižje od vrednosti na dan 31.12.2017.

Denarna sredstva na računu pri Banki Slovenije na dan 31.12.2017 znašajo 524.632 EUR, denarna sredstva na depozitnih računih pri bankah na dan 31.12.2017 znašajo 3.207.408 EUR.

Depoziti so vezani na odpoklic.

### Konto 12 - Kratkoročne terjatve do kupcev

Na kontih skupine 12 se izkazujejo kratkoročne terjatve do kupcev iz prodaje dolgoročnih in kratkoročnih sredstev. V tej skupini se izkazujejo tudi kratkoročno dani blagovni krediti. V tej skupini se izkazujejo tudi kratkoročne terjatve iz naslova unovčenih poroštev. Ločeno se izkazujejo terjatve do kupcev v državi in v tujini. Drugi uporabniki enotnega kontnega načrta

za zneske terjatev, ki se bodo priznali kot prihodki ali prejemki iz prodaje, odobrijo ustrežni konto skupine 28.

**Tabela 9: Stanje terjate do kupcev na dan 31.12.2017 in primerjava s preteklim letom v EUR**

	31.12.2017	31.12.2016	2017/2016
Kratkoročne terjatve do kupcev v domovini	7.233.171	4.994.155	44,83%
Kratkoročne terjatve do kupcev v tujini	414.261	450	
<b>KRATKOROČNE TERJATVE DO KUPCEV</b>	<b>7.647.432</b>	<b>4.994.605</b>	<b>53,11%</b>

Kratkoročne terjatve do kupcev izkazujejo terjatve na osnovi izstavljenih računov in zahtevkov. Na dan 31.12.2017 znašajo 7.647.432 EUR in so za 53,11% višje od stanja na dan 31.12.2016.

Odprte terjatve po posameznih vrstah so: terjatve do najemnikov upravnih prostorov v višini 786 EUR, terjatve do najemnikov poslovnih prostorov v višini 831.428 EUR (tožene 429.512 EUR), terjatve iz naslova komunalnih taks za oglaševanje in nadomestila za oglaševanje v višini 14.311 EUR, v izterjavi preko FURS 9.674 EUR, terjatve iz naslova uporabnin javnih površin v višini 39.271 EUR, terjatve iz naslova najemnine komunalne infrastrukture v višini 1.917.896 EUR, terjatve za neporabljen sredstva amortizacije v višini 44.767 EUR, terjatve iz naslova parkirnin v višini 5.815 EUR, terjatve od prodaje stanovanj v višini 49.201 EUR, terjatve od prodaje zemljišč v višini 1.463.230 EUR, terjatve do najemnikov stanovanj v višini 92.585 EUR, terjatve prevzete od Mariborskega sejma d.o.o. v likvidaciji v višini 6.031 EUR, ostale terjatve v višini 1.082.939 EUR ostale tožene terjatve 426.986 EUR, terjatve iz naslova pogodb o odstopu terjatev v višini 11.913 EUR, terjatve v prisilnih poravnava in stečajih v višini 1.226.911 EUR in terjatve iz naslova subsidiarne odgovornosti najemnikov v višini 9.427 EUR.

Odprte terjatve do kupcev v tujini v l. 2017 znašajo 414.261 EUR in izhajajo iz naslova EU projektov.

#### **Konto 14 - Kratkoročne terjatve do uporabnikov enotnega kontnega načrta**

Na kontih skupine 14 se izkazujejo vse kratkoročne terjatve do uporabnikov enotnega kontnega načrta za katere se sestavlja premoženjska bilanca države oziroma občine, ne glede na podlago nastanka terjatev, razen terjatev iz naslova vračil preveč plačanih dajatev. Na kontih te skupine se zagotavlja analitično evidentiranje terjatev do kupcev, danih predujmov in varščin, finančnih naložb, terjatev iz financiranja in drugih kratkoročnih terjatev, če se le te nanašajo na uporabnike enotnega kontnega načrta.

Kratkoročne terjatve do uporabnikov enotnega kontnega načrta po stanju na dan 31.12.2017 v višini 4.108.597 EUR izkazujejo terjatve do proračunskih uporabnikov občin ali države iz naslova prodaje storitev in so za 0,68% nižje od vrednosti na dan 31.12.2016.

Odprte terjatve po posameznih vrstah so: terjatve do najemnikov upravnih prostorov v višini 74.605 EUR, terjatve iz naslova komunalnih taks za oglaševanje in nadomestila za oglaševanje v višini 459 EUR, terjatve iz naslova obratovalnih stroškov 79.250 EUR, terjatve do občin na področju predšolske vzgoje v višini 236.949 EUR, terjatve do MČ in KS v višini 1.126.872 EUR, terjatve za delo skupnih občinskih organov v višini 6.742 EUR, ostale terjatve v višini 172.251 EUR, tožene 2.408.124 EUR in terjatve za obresti 3.345 EUR.

#### **Konto 16 - Kratkoročne terjatve iz financiranja**

Na kontih skupine 16 se izkazujejo terjatve iz naslova obresti in terjatev iz naslova dividend in deležev v dobičku ter druge kratkoročne terjatve iz financiranja. Drugi uporabniki enotnega

kontnega načrta za zneske terjatev, ki se bodo priznali kot prihodki ali drugi prejemki, odobrijo ustreznimi kontni skupine 28.

**Tabela 10: Stanje kratkoročnih terjatev iz financiranja na dan 31.12.2017 in primerjava s preteklim letom v EUR**

	31.12.2017	31.12.2016	2017/2016
Kratkoročne terjatve do kupcev	117.999	141.200	-16,43%
Kratkoročne terjatve - sporne	41.510	61.390	-32,38%
Druge kratkoročne terjatve za obresti	1.248	1.537	-18,80%
<b>Kratkoročne terjatve iz naslova obresti</b>	<b>160.757</b>	<b>204.128</b>	<b>-21,25%</b>
<b>Kratkoročne terjatve iz naslova dividend</b>	<b>0</b>	<b>9.638</b>	<b>-100,00%</b>
<b>KRATKOROČNE TERJATVE IZ FINANCIRANJA</b>	<b>160.757</b>	<b>213.766</b>	<b>-24,80%</b>

Kratkoročne terjatve iz financiranja po stanju na dan 31.12.2017 znašajo 160.757 EUR. V tej skupini izkazujemo obračunane zamudne obresti za račune plačane z zamudo, ki znašajo 117.999 EUR ter zamudne obresti za tožene in sporne terjatve, ki na presečni dan bilance stanja znašajo 41.510 EUR. Na dan 31.12.2017 znašajo kratkoročne terjatve iz naslova obresti skupaj 160.757 EUR, kratkoročne terjatve iz naslova dividend pa 0 EUR. Na dan 31.12.2017 izkazujemo za 24,80% nižjo vrednost terjatev iz financiranja kot na dan 31.12.2016.

#### **Konto 17 - Druge kratkoročne terjatve**

Na kontih skupine 17 se izkazujejo kratkoročne terjatve do državnih in drugih institucij ter ostale kratkoročne terjatve. Drugi uporabniki enotnega kontnega načrta za zneske terjatev, ki se bodo priznali kot prihodki ali drugi prejemki odobrijo ustreznimi kontni skupine 28.

**Tabela 11: Stanje drugih kratkoročnih terjatev na dan 31.12.2017 in primerjava s preteklim letom v EUR**

	31.12.2017	31.12.2016	2017/2016
Kratkoročne terjatve do državnih in drugih institucij	30.249	31.910	-5,21%
Terjatve za vstopni DDV	68.010	56.429	20,52%
Ostale kratkoročne terjatve	858	2.199	-60,98%
Terjatve do zavezancev za davčne prihodke	4.103.992	5.532.144	-25,82%
Terjatve do zavezancev za nedavčne prihodke	596.214	639.309	-6,74%
<b>DRUGE KRATKOROČNE TERJATVE</b>	<b>4.799.253</b>	<b>6.261.990</b>	<b>-23,36%</b>

Druge kratkoročne terjatve po stanju na dan 31.12.2017 v višini 4.799.253 EUR izkazujejo terjatve do državnih in drugih institucij iz naslova nege družinskega člana, bolnih nad 30 dni, invalidnih in krvodajalstva v višini 30.249 EUR, davka na dodano vrednost v višini 68.010 EUR, terjatve za davčne prihodke v višini 4.103.992 EUR, ki zajemajo terjatve iz naslova turistične takse in terjatve iz naslova JFP, terjatve za nedavčne prihodke v višini 596.214 EUR, ki zajemajo terjatve iz naslova glob za prekrške, povprečnine sodnih taks in druge terjatve. Druge kratkoročne terjatve so na dan 31.12.2017 za 23,36% nižje od vrednosti na dan 31.12.2016.

#### **Konto 18 - Neplačani odhodki**

Na kontih skupine 18 se izkazujejo odhodki oziroma zneski povezani s pridobitvijo dolgoročnih in kratkoročnih sredstev oziroma storitev, ki še niso bili plačani in se izkazujejo kot obveznost. Ob poravnavi izkazane obveznosti se za znesek plačila obveznosti zmanjšajo tudi izkazani neplačani odhodki oziroma izdatki ob obremenitvi ustreznega konta razreda 4. V tej skupini se izkazujejo tudi vračila obveznih dajatev. Ob poravnavi izkazane obveznosti iz

naslova vračil obveznih dajatev, se zmanjšajo izkazani neplačani odhodki, hkrati se za ta znesek znižajo tudi prejemki ob obremenitvi ustreznega konta razreda 7.

**Tabela 12: Stanje neplačanih odhodkov na dan 31.12.2017 in primerjava s preteklim letom v EUR**

	31.12.2017	31.12.2016	2017/2016
Tekoči odhodki	3.750.617	3.425.015	9,51%
Tekoči transferi	5.894.709	12.808.011	-53,98%
Investicijski odhodki	403.774	617.878	-34,65%
Investicijski transferi	130.417	214.087	-39,08%
<b>NEPLAČANI ODHODKI</b>	<b>10.179.517</b>	<b>17.064.991</b>	<b>-40,35%</b>

Neplačani odhodki so na osnovi računov ali obračunov izkazane obveznosti za zaračunane in neplačane dobave blaga ali zaračunane in neplačane opravljene storitve do 31.12.2017, ki na presečni dan znašajo 10.179.517 EUR.

Neplačani odhodki se delijo na tekoče odhodke, (tudi plače Mestne uprave Mestne občine Maribor za mesec december), na tekoče transfere, investicijske odhodke, investicijske transfere in druge neplačane odhodke.

Med neplačanimi odhodki izkazujemo tudi transfere za redno financiranje javnih zavodov (materialni stroški in plače za mesec december 2017).

#### **Konto 19 – Aktivne časovne razmejitve**

Na kontih skupine 19 se izkazujejo vrednotnice in druge aktivne časovne razmejitve. Drugi uporabniki enotnega kontnega načrta za znesek vrednosti vrednotnic, katerih nabavna vrednost je že vključena v odhodke, niso pa še porabljene, oblikujejo kratkoročni vir sredstev v okviru skupine kontov 29. Za znesek vrednosti porabljenih vrednotnic se oblikovani vir zmanjša. Drugi uporabniki enotnega kontnega načrta v tej skupini izkazujejo tudi predhodno nezaračunane prihodke za prejete predujme ter vračunane odhodke in izdatke zaradi podaljšanja proračunskega leta.

Aktivne časovne razmejitve po stanju na dan 31.12.2017 znašajo 7.628 EUR.

## OBVEZNOSTI DO VIROV SREDSTEV

### D - KRATKOROČNE OBVEZNOSTI IN PASIVNE ČASOVNE RAZMEJITVE

#### Konto 20 - Kratkoročne obveznosti za prejete predujme in varščine

Na kontih skupine 20 se izkazujejo vnaprejšnja plačila in denarna zavarovanja kupcev in drugih dolžnikov. V tej skupini se izkazujejo tudi preplačila terjatev. Drugi uporabniki enotnega kontnega načrta zneske prejetih predujmov izkažejo na ustreznih kontih v okviru konta skupine 19, hkrati pa se zneski prejetih predujmov izkažejo v dobro ustreznega konta prihodkov.

Kratkoročne obveznosti za prejete predujme in varščine so na dan 31.12.2017 izkazane v višini 0 EUR, na dan 31.12.2016 pa so znašale 557 EUR.

#### Konto 21 - Kratkoročne obveznosti do zaposlenih

Na kontih skupine 21 se izkazujejo obveznosti do zaposlenih za plače, nadomestila in druge prejemke iz delovnega razmerja ter z njimi povezane prispevke in davke. Če se od prejemka obračuna davčni odtegljaj, se obveznost izkaže tudi v primeru takojšnjega izplačila.

**Tabela 13: Stanje kratkoročnih obveznosti do zaposlenih na dan 31.12.2017 in primerjava s preteklim letom v EUR**

	31.12.2017	31.12.2016	2017/2016
Obveznosti za plače in nadomestila plač	354.192	333.612	6,17%
Obveznosti za prispevke iz plač	208.096	194.587	6,94%
Obveznosti za davke iz plač	63.594	60.425	5,24%
Drugi izdatki zaposlenim	48.358	44.452	8,79%
<b>KRATKOROČNE OBVEZNOSTI DO ZAPOSLENIH</b>	<b>674.240</b>	<b>633.076</b>	<b>6,50%</b>

Kratkoročne obveznosti do zaposlenih so na dan 31.12.2017 izkazane v višini 674.240 EUR, od tega obveznosti za plače in nadomestila plač znašajo 354.192 EUR, obveznosti za prispevke iz plač 208.096 EUR, obveznosti za davke iz plač 63.594 EUR ter drugi izdatki zaposlenim 48.358 EUR. Kratkoročne obveznosti do zaposlenih v celoti predstavljajo obveznosti za mesec december 2017 in so za 6,5% višje od stanja na dan 31.12.2016.

#### Konto 22 - Kratkoročne obveznosti do dobaviteljev

Na kontih skupine 22 se izkazujejo zaračunane in nezaračunane obveznosti do dobaviteljev v državi in v tujini. V tej skupini se izkazujejo tudi kratkoročni blagovni krediti, prejeti doma ali v tujini. Drugi uporabniki enotnega kontnega načrta za zneske izkazane obveznosti, ki se bodo priznali kot odhodki ali izdatki, obremenijo ustreznih konto skupine 18.

Kratkoročne obveznosti do dobaviteljev po stanju na dan 31.12.2017 v višini 5.331.823 EUR so obveznosti do dobaviteljev za zaračunane opravljene dobave blaga in zaračunane opravljene storitve v letu 2017 ali v predhodnih letih, katerih poplačilo bo izvršeno v letu 2018 in so za 5,57% višje od vrednosti na dan 31.12.2016.

#### Konto 23 - Druge kratkoročne obveznosti iz poslovanja

Na kontih skupine 23 se izkazujejo kratkoročne obveznosti za davek na dodano vrednost, druge kratkoročne obveznosti za dajatve, kratkoročne obveznosti na podlagi izdanih menic in drugih plačilnih instrumentov ter ostale kratkoročne obveznosti. Drugi uporabniki enotnega

kontnega načrta za zneske obveznosti, ki se bodo priznali kot odhodki ali izdatki, obremenijo ustrezni konto skupine 18.

**Tabela 14: Stanje drugih kratkoročnih obveznosti iz poslovanja na dan 31.12.2017 in primerjava s preteklim letom v EUR**

	31.12.2017	31.12.2016	2017/2016
Kratkoročne obveznosti za dajatve	9.486	10.140	-6,45%
Obveznosti za davek na dodano vrednost	343.186	67.936	405,16%
Ostale kratkoročne obveznosti iz poslovanja	1.558.926	1.914.042	-18,55%
Obveznosti do zavezancev za davčne dajatve	344.891	592.784	-41,82%
<b>DRUGE KRATKOROČNE OBVEZNOSTI IZ POSLOVANJA</b>	<b>2.256.489</b>	<b>2.584.900</b>	<b>-12,70%</b>

Druge kratkoročne obveznosti iz poslovanja po stanju na dan 31.12.2017 v višini 2.256.489 EUR izkazujejo obveznosti za plačilo dajatev v višini 9.486 EUR, obveznosti za plačilo DDV v višini 343.186 EUR, obveznosti do zavezancev za davčne dajatve - JFP v višini 344.891 EUR in druge kratkoročne obveznosti v višini 1.558.926 EUR.

Plačila družinskim pomočnikom, sejnine članom mestnega sveta, subvencioniranje najemnin in ostale kratkoročne obveznosti znašajo 111.038 EUR, obveznosti iz naslova vračila vlaganj v javno telekomunikacijsko omrežje dejanskim upravičencem sredstev, fizičnim in pravnim osebam znašajo 1.447.888 EUR. Prilivi in odlivi sredstev na podračun proračuna niso ne prihodek, ne odhodek.

Druge kratkoročne obveznosti iz poslovanja so na dan 31.12.2017 za 12,70% nižje od vrednosti na dan 31.12.2016.

#### **Konto 24 - Kratkoročne obveznosti do uporabnikov enotnega kontnega načrta**

Na kontih skupine 24 se izkazujejo vse kratkoročne obveznosti do uporabnikov enotnega kontnega načrta za katere se sestavlja premoženjska bilanca občine ne glede na podlago nastanka obveznosti, razen obveznosti za obračunane dajatve. Na kontih te skupine se zagotavlja analitično evidentiranje obveznosti za prejete predujme in varščine, obveznosti do dobaviteljev, druge kratkoročne obveznosti iz poslovanja, kratkoročno prejeta posojila, obveznosti iz financiranja, če se le te nanašajo na razmerja med uporabniki enotnega kontnega načrta.

Drugi uporabniki enotnega kontnega načrta izkazujejo v okviru tudi zneske obveznosti, ki se nanašajo na sredstva za delo posrednih uporabnikov proračuna (transferne prihodke) v posameznem koledarskem letu in se zagotavljajo iz sredstev javnih financ. Za znesek neplačanih obveznosti se izkažejo neplačani odhodki v okviru te skupine 18.

**Tabela 15: Stanje obveznosti do uporabnikov proračuna države in občine na dan 31.12.2017 in primerjava s preteklim letom v EUR**

	31.12.2017	31.12.2016	2017/2016
KRATKOROČNE OBVEZNOSTI DO NUP DRŽAVE	3.443	3.113	10,60%
KRATKOROČNE OBVEZNOSTI DO NUP OBČINE	66.448	63.264	5,03%
KRATKOROČNE OBVEZNOSTI DO PUP DRŽAVE	734.673	678.975	8,20%
KRATKOROČNE OBVEZNOSTI DO PUP OBČINE	2.862.567	2.894.172	-1,09%
<b>KRATKOROČNE OBVEZNOSTI DO UPORABNIKOV PRORAČUNA</b>	<b>3.667.131</b>	<b>3.639.524</b>	<b>0,76%</b>

Kratkoročne obveznosti do uporabnikov enotnega kontnega načrta po stanju na dan 31.12.2017 so izkazane v višini 3.667.131 EUR zaradi zahteve po ločenem izkazovanju obveznosti do dobaviteljev, ki so opredeljeni kot proračunski uporabniki občin ali države,



izkazujejo obveznosti za zaračunane dobave blaga in zaračunane opravljene storitve v letu 2017 in obveznosti za financiranje dejavnosti javnih zavodov in so za 0,76% višje od vrednosti na dan 31.12.2016.

### Konto 25 - Kratkoročne obveznosti do financerjev

Na kontih skupine 25 se izkazujejo kratkoročno prejeta posojila v državi in v tujini ter posojila na podlagi izdanih kratkoročnih vrednostnih papirjev. Drugi uporabniki enotnega kontnega načrta izkazujejo zneske povečanja in zmanjšanja kratkoročnih prejetih posojil tudi na ustreznih kontih razreda 5, ob hkratni spremembi splošnega sklada.

**Tabela 16: Kratkoročne obveznosti do financerjev po posameznih upnikih v EUR**

	31.12.2017	31.12.2016
Kratkoročni del dolgoročnega kredita - SKB Banka d.d.	0	892.857
Kratkoročni del dolgoročnega kredita - BKS Bank AG	0	333.333
Kratkoročni del dolgoročnega kredita - Banka Koper d.d.	0	766.667
Kratkoročni del dolgoročnega kredita - NLB d.d.	0	333.332
Kratkoročni del dolgoročnega kredita - Deželna banka Slovenije d.d.	0	488.889
Kratkoročni del dolgoročnega kredita - UniCredit Banka d.d.	857.143	857.143
Kratkoročni del dolgoročnega kredita - Banka Koper d.d.	211.111	211.111
Kratkoročni del dolgoročnega kredita - BKS Bank AG	530.565	530.565
Kratkoročni del dolgoročnega kredita - Banka Intessa Sanpaolo	800.000	0
Kratkoročni del dolgoročnega kredita – Abanka d.d.	593.436	0
Kratkoročni del dolgoročnega kredita – NLB d.d.	400.000	0
Kratkoročni del dolgoročnega kredita – BKS	967.908	0
Kratkoročni del dolgoročnih poslovnih obveznosti iz sodne poravnave – MK trgovina	2.660	4.255
Kratkoročne poslovne obveznosti iz sodne poravnave – Iskra d.d.	0	7.017.335
<b>KRATKOROČNE OBVEZNOSTI DO FINANCERJEV</b>	<b>4.362.823</b>	<b>11.435.487</b>

Kratkoročne obveznosti do financerjev po stanju na dan 31.12.2017 znašajo 4.362.823 EUR in predstavljajo v letu 2017 zapadle dolgoročne finančne obveznosti. Mestna občina je v letu 2017, na podlagi Soglasja Ministrstva za finance, uspešno izvedla postopek upravljanja z dolgom v višini 17.934.327,47 EUR finančnih obveznosti in 7.017.335,27 EUR poslovnih obveznosti, ki jih je imela iz naslova sklenjene sodne poravnave med Mestno občino Maribor in družbo Iskra d.d. Kratkoročne obveznosti do financerjev so za 61,85 % nižje od vrednosti na dan 31.12.2016.

### Konto 26 - Kratkoročne obveznosti iz financiranja

Na kontih skupine 26 se izkazujejo obveznosti iz naslova obresti in druge obveznosti iz financiranja. Za zneske obračunanih obveznosti, ki se bodo priznali kot odhodki ali drugi izdatki so obremenjeni ustrezni konti skupine 18.

Na dan 31.12.2017 občina izkazuje obveznosti za zamudne obresti v višini 58.207 EUR, na dan 31.12.2016 je občina izkazovala 40.307 EUR obveznosti za zamudne obresti.

### Konto 28 - Neplačani prihodki

Na kontih skupine 28 se izkazujejo prihodki oziroma zneski povezani s prodajo dolgoročnih in kratkoročnih sredstev oziroma storitev, ki še niso bili plačani in se izkazujejo kot kratkoročna terjatev. Ob poravnavi izkazane terjatve se za znesek plačane terjatve zmanjšajo tudi izkazani neplačani prihodki oziroma prejemki in odobri ustrezni konto razreda 7.

**Tabela 17: Stanje neplačanih prihodkov na dan 31.12.2017 in primerjava s preteklim letom v EUR**

	31.12.2017	31.12.2016	2017/2016
DAVČNI PRIHODKI	4.314.696	5.697.172	-24,27%
NEDAVČNI PRIHODKI	6.330.165	5.342.515	18,49%
KAPITALSKI PRIHODKI	1.271.287	136.436	831,78%
TRANSFERNI PRIHODKI	2.570.462	2.638.567	-2,58%
DRUGI PREJEMKI	236.949	243.561	-2,71%
<b>NEPLAČANI PRIHODKI</b>	<b>14.723.559</b>	<b>14.058.251</b>	<b>4,73%</b>

**Neplačani prihodki** po stanju na dan 31.12.2017 so izkazani v višini 14.723.560 EUR izkazujejo prihodke, ki še niso bili plačani do 31.12.2017 in se delijo na davčne prihodke, nedavčne prihodke, kapitalske prihodke, transferne prihodke in druge neplačane prihodke, ki bodo nastali (plačani) v letu 2018.

Neplačani davčni prihodki se nanašajo predvsem na neplačana nadomestila za uporabo stavbnega zemljišča, javnofinančni prihodki iz naslova davkov, turistične takse in drugo. Nedavčni prihodki se nanašajo na neplačane prihodke iz naslova obresti, tožb, sodnih taks in drugi javno finančni prihodki. Kapitalski prihodki predstavljajo prihodke od prodaje kapitalskih naložb in stanovanj. Transferni prihodki predstavljajo neplačane prihodke iz naslova sofinanciranja države. Drugi neplačani prihodki so neplačane terjatve javnih zavodov.

Vrednost neplačanih prihodkov na dan 31.12.2017 je za 5,03% višja od vrednosti na dan 31.12.2016.

#### **Konto 29 – Pasivne časovne razmejitve**

Na kontih skupine 29 se izkazujejo vnaprej vračunani odhodki, kratkoročno odloženi prihodki ter druge pasivne časovne razmejitve. Drugi uporabniki enotnega kontnega načrta v tej skupini izkazujejo zneske plačil za kratkoročna sredstva, ki so bili že priznani kot odhodki, vendar odhodek še ni nastal. Ob nastanku odhodka se za znesek obračunane vrednosti porabe kratkoročnih sredstev obremeni ustrezni konto pasivnih časovnih razmejitev. Drugi uporabniki enotnega kontnega načrta na kontih te skupine izkazujejo vračunane odhodke zaradi podaljšanja proračunskega leta in prehodno obračunane odhodke za dane predujme.

**Pasivne časovne razmejitve** po stanju da dan 31.12.2017 v višini 142.450 EUR izkazujejo obračunane neplačane prispevke za invalide zaposlene nad kvoto. V primerjavi s preteklim letom se niso spremenile.

## E - LASTNI VIRI IN DOLGOROČNE OBVEZNOSTI

### Konto 90 - Splošni sklad

Splošni sklad izkazuje znesek lastnih virov sredstev. Sestavljajo ga namensko oblikovani deli splošnega sklada, in sicer sklad za neopredmetena in opredmetena osnovna sredstva, sklad za finančne naložbe, sklad za terjatve za sredstva dana v upravljanje, sklad za namensko premoženje, preneseno javnim skladom in drugim pravnim osebam javnega prava, ki imajo premoženje v svoji lasti, splošni sklad za posebne namene ter splošni sklad za drugo.

**Tabela 18: Stanje splošnega sklada na dan 31.12.2017 in primerjava s preteklim letom v EUR**

	31.12.2017	31.12.2016	2017/2016
Splošni sklad za opredmetena in neopredmetena osnovna sredstva	298.474.778	302.922.081	-1,47%
Splošni sklad za finančne naložbe	34.178.671	27.379.167	24,83%
Splošni sklad za sredstva dana v upravljanje	152.215.838	159.663.580	-4,66%
Splošni sklad za drugo (drugo,dolg. obv.,dolg. pos.)	-38.978.464	-35.315.923	10,37%
Splošni sklad za poslovni izid	3.563.284	6.128.738	-41,86%
Splošni sklad za sredstva JMSS Maribor	111.640.953	111.640.953	0,00%
<b>SKUPAJ SPLOŠNI SKLAD</b>	<b>561.095.060</b>	<b>572.418.596</b>	<b>-1,98%</b>

Znesek **splošnega sklada za neopredmetena in opredmetena osnovna sredstva** povečuje nabavna vrednost neopredmetenih sredstev in opredmetenih osnovnih sredstev in zmanjšujejo popravki in odpisi nabavne vrednosti neopredmetenih sredstev in opredmetenih osnovnih sredstev.

**Splošni sklad za finančne naložbe** povečujejo in zmanjšujejo spremembe pri dolgoročnih kapitalskih naložbah, dolgoročno danih posojilih in depozitih ter kratkoročnih finančnih naložbah.

**Splošni sklad za terjatve za sredstva dana v upravljanje** povečujejo in zmanjšujejo spremembe terjatev za sredstva dana v upravljanje.

**Splošni sklad za namensko premoženje, preneseno javnim skladom** povečujejo oziroma zmanjšujejo spremembe namenskega premoženja, prenesenega na javni sklad.

Znesek **splošnega sklada za drugo** je dejansko popravek seštevka zneskov drugih delov splošnega sklada, kar pomeni, da je lahko znesek splošnega sklada za drugo izkazan kot debetni ali kreditni saldo.

**Splošni sklad za poslovni izid** povečuje ali zmanjšuje stanje sredstev na računih kot rezultat iz izkaza prihodkov in odhodkov (skupaj prihodki-skupaj odhodki), izkaza računa finančnih terjatev in naložb (prejeta vračila danih posojil in prodaja kapitalskih deležev-dana posojila in povečanje kapitalskih deležev) in izkaza računa financiranja (zadolževanje-odplačila dolga). Splošni sklad za poslovni izid bi moral biti najmanj enak ostanku namenskih prihodkov in namenskih prejemkov. Le ti so določeni v Odloku o proračunu Mestne občine Maribor. Občina se je v zadnjih letih notranje zadolževala, saj je koristila namenske prihodke in namenske prejemke za financiranje drugih nalog. Notranja zadolženost-obveznost do namenskih virov po 5. členu Odloka o proračunu Mestne občine Maribor znaša 19.450.399 EUR.

**Tabela 19: Ostanek namenskih prihodkov in namenski prejemkov na dan 31.12.2017 v EUR**

Vir KOMUNALA		
02	Prihodki od premoženja	19.737.383
	Prihodki od najemnin za infrastrukturo - Plinarna Maribor d.d.	14.540.509
	Prihodki od najemnin za infrastrukturo - JP Energetika d.o.o.	679.236
	Prihodki od najemnin za infrastrukturo - Mariborski vodovod JP d.d.	1.383.688
	Prihodki od najemnin za infrastrukturo - Snaga d.o.o.	615.894
	Prihodki od najemnin za infrastrukturo - Pogrebno podjetje d.d.	57.663
	Prihodki od najemnin za infrastrukturo - JP Marprom d.o.o.	506.431
	Prihodki od najemnin za infrastrukturo - JP Marprom d.o.o. (avtobusna postaja)	135.077
	Prihodki od najemnin za infrastrukturo - Nigrad d.d.	1.284.785
59	Okoljska dajatev za ones. okolja zaradi odvaj.odp.voda	1.024.350
80	Okoljska dajatev za ones. okolja zaradi odlaganja odpadkov	983.000
	<b>SKUPAJ KOMUNALA</b>	<b>21.210.633</b>
OSTALO		
05	Zadolževanje - kredit	0
27	Požarna taksa	686.007
	Ostanek na računih MČ in KS	1.108.732
	<b>SKUPAJ OSTALO</b>	<b>1.794.739</b>
	<b>SKUPAJ KOMUNALA + SKUPAJ OSTALO</b>	<b>23.005.372</b>
-	<b>STANJE SREDSTEV NA RAČUNU</b>	<b>3.554.973</b>
=	<b>NOTRANJE ZADOLŽEVANJE</b>	<b>19.450.399</b>

### Konto 91 - Rezervni sklad

Na kontih skupine 91 se knjiži znesek oblikovanega rezervnega sklada oziroma rezervacij za kreditna tveganja v javnih skladih ob obremenitvi ustreznega konta v podskupini 409. Ob plačilu obveznosti oziroma stroškov se bremeni ustrezen konto skupine 91 s tem, da se evidenčno zagotavljajo podatki o porabi sredstev rezervnega sklada oziroma rezervacij za kreditna tveganja po posameznih vrstah stroškov oziroma odhodkov.

Rezervni sklad v proračunih je vir, ki se nanaša na proračunsko rezervo. Po drugem odstavku 48. člena zakona o javnih finančah se sredstva proračunske rezerve uporabljajo za financiranje izdatkov za odpravo posledic naravnih nesreč, kot so potres, poplava, zemeljski plaz, snežni plaz, visok sneg, močan veter, toča, žled, pozeba, suša, množični pojav nalezljive človeške, živalske in rastlinske bolezni, druge nesreče, ki jih povzročijo naravne sile, ter ekološke nesreče. V letu 2017 smo v proračunsko rezervo izločili 283.800 EUR. Za financiranje izdatkov smo porabili 99.699 EUR.

Rezervni sklad po stanju na dan 31.12.2017 v višini 463.028 EUR je za 66% višja od vrednosti na dan 31.12.2016.

### Konto 96 - Dolgoročne finančne obveznosti

Na kontih skupine 96 se izkazujejo prejeti zneski najetih finančnih kreditov. Drugi uporabniki enotnega kontnega načrta knjižijo na konte te skupine tudi zneske prevrednotenja kreditov, z obremenitvijo ustreznega konta splošnega sklada. Med dolgoročnimi finančnimi obveznostmi se izkazujejo tudi obveznosti iz naslova prevzema dolga.

Dolgoročne finančne obveznosti so dolgoročna posojila, dobljena na podlagi posojilnih pogodb, katerih roki zapadlosti so daljši od leta dni.

**Tabela 20: Stanje dolgoročnih finančnih obveznosti na dan 31.12.2017 in primerjava s preteklim letom v EUR**

	31.12.2017	31.12.2016	2017/2016
Dolgoročni kredit - SKB Banka d.d.		6.026.786	-100,00%
Dolgoročni kredit - BKS Bank AG		1.500.000	-100,00%
Dolgoročni kredit - Banka Koper d.d.		3.450.000	-100,00%
Dolgoročni kredit - NLB d.d.		2.250.003	-100,00%
Dolgoročni kredit - Deželna banka Slovenije d.d.		3.300.000	-100,00%
Dolgoročni kredit - UniCredit Banka d.d.	5.785.714	6.642.857	-12,90%
Dolgoročni kredit - Banka Koper d.d.	1.425.000	1.636.111	-12,90%
Dolgoročni kredit - BKS Bank AG	4.244.524	4.775.089	-11,11%
Kratkoročni del dolgoročnega kredita - Banka Intessa Sanpaolo	6.800.000	0	/
Kratkoročni del dolgoročnega kredita – Abanka d.d.	5.044.173	0	/
Kratkoročni del dolgoročnega kredita – NLB d.d.	3.400.000	0	/
Kratkoročni del dolgoročnega kredita – BKS	6.049.428	0	/
Druge dolgoročne zadolžitve pri državnem proračunu - Korbunova	293.663	293.663	0,00%
Druge dolgoročne zadolžitve pri državnem proračunu - Maistrova	72.857	72.857	0,00%
Druge dolgoročne zadolžitve pri državnem proračunu - Cesta zmage	440.714	0	/
<b>DOLGOROČNE FINANČNE OBVEZNOSTI</b>	<b>33.556.073</b>	<b>29.947.367</b>	<b>12,05%</b>

Podrobnejši opis najetih kreditov je v poglavju »Zadolževanje«

Dolgoročne finančne obveznosti na dan 31.12.2017 znašajo 33.556.073 EUR in so za 12,05% višje od vrednosti na dan 31.12.2016. Kratkoročni del dolgoročnih finančnih obveznosti, ki zapadejo v plačilo v letu 2018 je izkazan med kratkoročnimi obveznostmi do financerjev (konto skupine 25).

#### **Konto 97 - Druge dolgoročne obveznosti**

Na kontih skupine 97 se izkazujejo dolgoročne obveznosti iz financiranja in iz poslovanja. Drugi uporabniki enotnega kontnega načrta izkažejo obveznosti v breme splošnega sklada ali drugega ustreznega konta.

**Druge dolgoročne obveznosti** po stanju na dan 31.12.2017 v višini 711.689 EUR izkazujejo:

- dolgoročne obveznosti do podjetja Mariborski vodovod d.d. v višini 449.363 EUR po pogodbi o ureditvi razmerij ob vnaprejšnjemu plačilu sredstev namenskega investicijskega vira, ki ga nakaže Mariborski vodovod za financiranje izgradnje in delovanje CCN Dogoške v skladu s sklepom št. 19 iz 3. redne seje Mestnega sveta MOM z dne 24.02.2003;
- dolgoročne obveznosti do podjetja Mariborski vodovod d.d. v višini 262.326 EUR po ugotovljeni pogodbi o vrnitvi sredstev ekološkega tolarja in porabi le-teh za investicije v objekte za oskrbo s pitno vodo po zahtevi Računskega sodišča Republike Slovenije.

Druge dolgoročne obveznosti so na dan 31.12.2017 prikazane v višini 711.689 EUR in so za 0,38 % nižje od vrednosti na dan 31.12.2016. Druge dolgoročne obveznosti, ki zapadejo v plačilo v letu 2018 so prikazane med kratkoročnimi obveznostmi do financerjev v višini 2.660 EUR.

## Konto 99 - Aktivni/pasivni konti izvenbilančne evidence

Na kontih skupine 99 se izkazujejo aktivni in pasivni konti izvenbilančne evidence. Izkazujejo se dana poroštva, hipoteke in drugi podatki o možnih (potencialnih) obveznostih, ki pa še ne vplivajo na spremembo sredstev ali obveznosti do virov sredstev.

Na kontih izvenbilančne evidence po stanju na dan 31.12.2017 v višini 56.193.466 EUR izkazujemo:

- prejeta poroštva v obliki prejetih bančnih garancij v višini 2.934.423 EUR (garancije za dobro izvedbo del, garancije za odpravo napak v garancijskem roku);
- potencialne obveznosti iz tožbenih zahtevkov v višini 1.944.102 EUR;
- najete kredite javnih zavodov, javnih podjetij v višini 720.860 EUR;
- odpisani kapitalski delež Biograd in Rovinj v višini 5.213 EUR;
- zastave terjatev upnikov v višini 710.152 EUR;
- vlaganja Mestne občine Maribor v SNG Maribor v višini 31.154.198 EUR;
- prejeta računalniško opremo za Spletno kavarno v višini 27.202 EUR;
- vlaganja v ustanovitev Medicinske fakultete v Mariboru v višini 312.970 EUR;
- podeljene stavbne pravice v višini 426.877 EUR (gradnja podzemnih garaž pod nivojem Svetozarevske ulice v višini 32.760 EUR-MTB d.o.o., gradnja parkirne hiše, pokrite tržnice in ureditve ploščadi za zeleno tržnico v višini 367.302 EUR-KONSTRUKTOR VGR d.o.o., izgradnja konzolnega previsa objekta Mariborsko kulturno središče-MAKS v višini 24.497 EUR-ZIM d.o.o., posebna pravica uporabe javnega dobra v višini 2.318,00 EUR-Vekoslav in Vilhelmina VERHOVNIK);
- ustanovitvena sredstva JGZ Marprom v višini 10.000 EUR;
- lastniški delež GZ Maribor-v stečaju v višini 38.529 EUR;
- v naprej nakazana najemnina po pogodbi o najemu, uporabi in vzdrževanju javne infrastrukture, sklenjeno med Mestno občino Maribor in Plinarno Maribor d.o.o. 23.02.2012 v višini 14.540.509 EUR. V naprej nakazana najemnina je namenski prihodek občine in se izključno in namensko porablja za investicije in investicijska vzdrževalna dela na tisti javni infrastrukturi za katero je bila zaračunana. Mestna občina Maribor tega namenskega prihodka še ni namenila za investicije in investicijsko vzdrževalna dela;
- javno dobro v višini 1.590.111 EUR, ki predstavlja kategorizirane javne občinske ceste in poti, ki še niso vpisane v zemljiški knjigi in niso evidentirane v registru osnovnih sredstev,
- parkirišča v višini 1.289.058 EUR, ki jih je iz poslovnih knjig izločilo JPGSZ in niso evidentirana v registru osnovnih sredstev,
- pridobljeno stavbno pravico v višini 31.161 EUR za legalizacijo športnega objekta (Sklad kmetijskih zemljišč in gozdov Republike Slovenije),
- pridobljeno stavbno pravico v višini 12.440 EUR za gradnjo javne infrastrukture (Republika Slovenija Agencija Republike Slovenije za okolje),
- potencialne obveznosti za zamudne obresti v višini 265.377 EUR na podlagi sklenjenega Sporazuma o plačilu dolga z družbo Aquasystems d.o.o. za katere do priprave letnega poročila v računovodstvo niso bile dostavljene listine za knjiženje.

# POROČILO O UPRAVLJANJU DENARNIH SREDSTEV SISTEMA ENOTNEGA ZAKLADNIŠKEGA RAČUNA MESTNE OBČINE MARIBOR

## 1. Uvod in razkritje računovodskih pravil

### 1.1. Uvod

Upravljanje denarnih sredstev sistema enotnega zakladniškega računa občine (v nadaljnjem besedilu: EZRO) izvršuje upravljavec EZRO tako, da nalaga prosta denarna sredstva sistema EZRO v obliki nočnih depozitov.

EZRO je poseben transakcijski račun občine, odprt pri Banki Slovenije, preko katerega se evidentira denarni tok proračunskih uporabnikov (v nadaljnjem besedilu: PU), vključenih v sistem EZRO. V sistem EZRO so vključeni vsi PU občinskega proračuna. Informacijski tok poteka preko podračunov, odprtih v Upravi RS za javna plačila (v nadaljnjem besedilu: UJP). Za namene upravljanja denarnih sredstev sistema EZRO je v UJP odprt zakladniški podračun občine (v nadaljnjem besedilu: ZP). Na podlagi zakona, ki ureja plačilne storitve in sisteme, imajo podračuni PU status transakcijskih računov pri poslovnih bankah.

### 1.2. Razkritja računovodskih pravil

Na podlagi Pravilnika o vodenju računovodskih evidenc upravljanja denarnih sredstev sistema enotnega zakladniškega računa (Uradni list RS št. 120/07, 104/09) so za upravljavca EZRO **Mestno občino Maribor za leto 2017** izdelani samostojni računovodski izkazi.

V poslovnih knjigah EZRO so v izkazu prihodkov in odhodkov izkazani:

- a) tokovi izkaza prihodkov in odhodkov, tj. prejete in plačane obresti, stroški upravljanja ter nakazilo proračunu pripadajočega dela presežka;
- b) v tokovih pa se ne izkažejo:
  - ★ nalaganja prostih denarnih sredstev EZRO izven sistema EZRO v obliki nočnih depozitov na poslovne banke in
  - ★ navidezne nočne vloge, to so le navidezni tokovi, ki nadomeščajo nočne prenose stanj podračunov PU EZR, ki bi se sicer izvajali preko plačilnega prometa, in torej predstavljajo navidezno združevanje denarnih sredstev podračunov PU EZR v poslovnih knjigah upravljavca EZR (v nadaljnjem besedilu: stanja podračunov PU EZRO).

## 2. Obrazložitev podatkov bilance stanja z vidika upravljanja denarnih sredstev sistema EZRO

### 2.1. Obrazložitev dobroimetja EZRO pri bankah in drugih finančnih ustanovah

Dobroimetje EZRO pri bankah in drugih finančnih ustanovah je sestavljeno iz denarja na računu EZRO in nočnih depozitov. Dobroimetje pri bankah in drugih finančnih ustanovah ZP-ja na dan **31.12.2017** znaša **0,00** EUR. Strukturo dobroimetja EZRO pri bankah in drugih finančnih ustanovah predstavlja Tabela 1.

**Tabela 1: Struktura dobroimetja EZRO pri bankah in drugih finančnih ustanovah na dan 31.12.2017 (v EUR)**

Dobroimetje pri bankah in drugih finančnih inštitucijah	Stanje
Denar na računu EZRO	- 6.376.487,90
Nočni depoziti	6.376.487,90
Skupaj	0,00

## 2.2. Obrazložitev stanja denarnih sredstev EZRO

Denarna sredstva EZRO so denarna sredstva na podračunih PU v okviru EZRO in denarna sredstva zakladniškega podračuna občine, zaradi česar je stanje denarnih sredstev v poslovni knjigi EZRO enako stanju denarnih sredstev na EZRO pri Banki Slovenije. Pri tem velja enačba:

$$\text{Denarna sredstva v knjigi EZRO} = \text{Stanje računa EZRO pri Banki Slovenije} = \text{Stanje ZP} + \sum \text{stanj podračunov PU EZRO}$$

Stanje denarnih sredstev EZRO glede na porazdelitev denarnih sredstev na neposredne proračunske uporabnike občine, posredne proračunske uporabnike občine in ZP prikazuje Tabela 2.

**Tabela 2: Stanje denarnih sredstev na podračunih PU EZRO na dan 31.12.2017 (v EUR)**

Denarna sredstva (po podatkih UJP)	Stanje
1. Neposrednih proračunskih uporabnikov občine	869.659,24
2. Posrednih proračunskih uporabnikov občine	5.536.178,48
3. Skupaj podračuni PU EZRO (3. = 1. + 2.)	6.405.837,72
4. Zakladniški podračun občine	-6.376.487,90
5. EZRO (5. = 3. + 4.)	29.349,82

## 2.3. Zapadle ter nezapadle terjatve in obveznosti iz financiranja

ZP nima zapadlih neplačanih terjatev ter obveznosti.

Stanje ne zapadlih obveznosti znaša **0,00** EUR in je sestavljeno iz obveznosti ZP do PU za obresti za stanja podračunov (konti skupine 24) v višini **0,00** EUR.

Stanje ne zapadlih terjatev znaša **0,00** EUR in je sestavljeno iz terjatev iz naslova obresti za nočne depozite pri poslovnih bankah (konto skupine 16) v višini **0,00** EUR.

## 3. Obrazložitev denarnih tokov upravljanja denarnih sredstev sistema EZRO in obrazložitev spremembe stanja domačih in deviznih sredstev na ZP

### 3.1. Obrazložitev denarnih tokov upravljanja denarnih sredstev sistema EZRO

Obrazložitev denarnih tokov upravljanja denarnih sredstev sistema EZRO prikazuje Tabela 3.

**Tabela 3: Obrazložitev denarnih tokov EZRO (v EUR)**

Konto	Denarni tokovi upravljanja sredstev sistema EZRO	Znesek
7102	Prihodki od obresti (tj. obresti na nočni depozit in obresti na stanje EZRO)	0,00
4035	Plačila obresti subjektom, vključenim v sistem EZR (tj. plačila obresti na stanja podračunov EZR subjektom, vključenim v sistem EZR)	0,00
4029	Drugi operativni odhodki (tj. morebitni stroški)	
4050	Prenos proračunu pripadajočega dela rezultata poslovanja sistema EZR preteklega leta	51,86
	Rezultat denarnih tokov upravljanja denarnih sredstev sistema EZRO	-51,86



**3.2. Sprememba stanja domačih in deviznih sredstev ZP, podračunov PU in EZRO**  
Spremembo stanja denarnih sredstev po podračunih PU, ZP in EZRO po posameznih valutah predstavlja Tabela 4.

**Tabela 4: Sprememba stanja denarnih sredstev na podračunih PU, ZP in računu EZRO (v EUR)**

Vrsta računa	Stanje na dan 31. 12. 2017 (1)	Stanje na dan 31. 12. 2016 (2)	Sprememba stanja denarnih sredstev (3 = 1 – 2)
Podračuni PU	<b>6.405.837,72</b>	<b>6.505.627,53</b>	<b>-99.789,81</b>
ZP	<b>- 6.376.487,90</b>	<b>- 6.486.504,18</b>	<b>110.016,28</b>
EZRO	<b>29.349,82</b>	<b>19.123,35</b>	<b>10.226,47</b>

**3.3. Presežek upravljanja**

Presežek upravljanja predstavljajo prejete obresti, zmanjšane za plačane obresti in plačane stroške od upravljanja s prostimi denarnimi sredstvi na računih, vključenih v sistem EZR. Pregled presežka upravljanja za leti 2016 in 2017 prikazuje Tabela 5.

**Tabela 5: Letni učinki upravljanja za leti 2016 in 2017 (v EUR)**

Leto	Presežek upravljanja
<b>2016</b>	<b>51,86</b>
<b>2017</b>	<b>0,00</b>

## IZJAVA O OCENI NOTRANJEGA NADZORA JAVNIH FINANC

v/na..... MESTNI OBČINI MARIBOR..... (naziv proračunskega uporabnika)

Podpisani se zavedam odgovornosti za vzpostavitev in stalno izboljševanje sistema finančnega poslovanja in notranjih kontrol ter notranjega revidiranja v skladu s 100. členom Zakona o javnih financah z namenom, da obvladujem tveganja in zagotavljam doseganje ciljev poslovanja in uresničevanje proračuna.

Sistem notranjega nadzora javnih financ je zasnovan tako, da daje razumno, ne pa tudi absolutnega zagotovila o doseganju ciljev: tveganja, da splošni in posebni cilji poslovanja ne bodo doseženi, se obvladujejo na še sprejemljivi ravni. Temelji na nepretrganem procesu, ki omogoča, da se opredelijo ključna tveganja, verjetnost nastanka in vpliv določenega tveganja na doseganje ciljev in pomaga, da se tveganja obvladuje uspešno, učinkovito in gospodarno.

Ta ocena predstavlja stanje na področju uvajanja procesov in postopkov notranjega nadzora javnih financ v/na... **Mestni občini Maribor** .....(naziv proračunskega uporabnika).

### Oceno podajam na podlagi:

- ocene notranje revizijske službe za področja: izvrševanje proračuna za leti 2016 in 2017, javno naročanje, upravljanje z dokumentarnim gradivom v skladu z veljavnimi predpisi (na način, da je omogočeno naknadno pregledovanje, preizkušanje/preverjanje pravilnosti dela, pravočasnost, kakovost izvajanja, dokazovati dejstva in ohranjati zapise z določenim namenom), pravilnost izvajanja javnega naročanja v ožjih delih občine (pravilnost izračuna ocenjene vrednosti predmetov naročil skupaj za občino in njene ožje dele), pravilnost poslovanja v Uradu za vzgojo in izobraževanje, zdravstveno socialno in raziskovalno dejavnost, za leto 2016 (v Sektorju za vzgojo; s poudarkom na preveritvi usklajenosti cen programov v vrtcih ter izvajanju pogodbenih določil pri financiranju zasebnega vrteca), preveritev pravilnosti poslovanja v UGD, Sektorju za gospodarjenje s poslovnimi in upravnimi prostori, za leto 2016 (ni vzpostavljene računalniško podprte centralne evidence premičnin), preveritev pravilnosti poslovanja v UKPP, Sektorju za urejanje prostora, za leto 2016 (preveritev delovanja notranjih kontrol pri pripravi in sprejemu OPPN), preveritev pravilnosti poslovanja v Uradu za vzgojo in izobraževanje, zdravstveno socialno in raziskovalno dejavnost, za leto 2017 (v Uradu za zdravstveno in socialno varstvo), preverite pravilnosti poslovanja javnega zavoda Mariborska knjižnica na področju ravnanja z osebnimi podatki (varovanje in upravljanje z osebnimi podatki).
- samoocenitev vodij organizacijskih enot za področja: Kabinet župana (*Kabinet župana, Služba za delovanje MS*), Služba za zaščito, reševanje in obrambno načrtovanje, Služba za razvojne projekte in investicije – projektna pisarna, Urad za finance in proračun (*Sektor za finance, Sektor za računovodstvo, Sektor za proračun, Služba za komunalo*), Urad za vzgojo in izobraževanje, zdravstveno, socialno varstvo in raziskovalno dejavnost (*Sektor za izobraževanje, Sektor za vzgojo, Sektor za zdravstveno in socialno varstvo*), Sekretariat za splošne zadeve (*Služba za pravne zadeve, Služba za upravno poslovanje, Služba za javna naročila, Materialno-tehnična služba, Služba za splošne zadeve in upravljanje s kadrovske viri, Služba za informatiko, Služba za MČ in KS*), Urad za gospodarske dejavnosti (*Sektor za gospodarstvo, Sektor za gospodarjenje s poslovnimi in upravnimi prostori, Služba za stanovanjske zadeve*), Urad za komunalo, promet in prostor (*Sektor za urejanje prostora, Sektor za komunalo in promet, Režijski obrat, Služba za geografski informacijski sistem, obdelavo podatkov in informatiko*), Urad za kulturo in mladino (*Sektor za kulturo*), Urad za šport, Medobčinski inšpektorat in redarstvo Maribor, Medobčinski urad za varstvo okolja in ohranjanje narave.
- ugotovitev (Računskega sodišča RS, proračunske inšpekcije, Urada RS za nadzor proračuna, nadzornih organov EU,...) za naslednja področja: /

V/Na ..Mestni občini Maribor....(naziv proračunskega uporabnika)

je vzpostavljen(o):

**1. Primerno kontrolno okolje (predstojnik izbere eno od naslednjih možnosti):**

- a) na celotnem poslovanju,
- b) na pretežnem delu poslovanja,
- c) na posameznih področjih poslovanja (2,81),
- d) še ni vzpostavljeno, pričeli smo s prvimi aktivnostmi,
- e) še ni vzpostavljeno, v naslednjem letu bomo pričeli z ustreznimi aktivnostmi.

**2. Upravljanje s tveganji**

**2.1. Cilji so realni in merljivi, to pomeni, da so določeni indikatorji za merjenje doseganja ciljev (predstojnik izbere eno od naslednjih možnosti):**

- a) na celotnem poslovanju,
- b) na pretežnem delu poslovanja,
- c) na posameznih področjih poslovanja (3,18)
- d) še niso opredeljeni, pričeli smo s prvimi aktivnostmi,
- e) še niso opredeljeni, v naslednjem letu bomo pričeli z ustreznimi aktivnostmi.

**2.2. Tveganja, da se cilji ne bodo uresničili, so opredeljena in ovrednotena, določen je način ravnanja z njimi (predstojnik izbere eno od naslednjih možnosti):**

- a) na celotnem poslovanju,
- b) na pretežnem delu poslovanja,
- c) na posameznih področjih poslovanja (2,33),
- d) še niso opredeljena, pričeli smo s prvimi aktivnostmi,
- e) še niso opredeljena, v naslednjem letu bomo pričeli z ustreznimi aktivnostmi.

**3. Na obvladovanju tveganj temelječ sistem notranjega kontroliranja in kontrolne aktivnosti, ki zmanjšujejo tveganja na sprejemljivo raven (predstojnik izbere eno od naslednjih možnosti):**

- a) na celotnem poslovanju,
- b) na pretežnem delu poslovanja,
- c) na posameznih področjih poslovanja (2,91),
- d) še ni vzpostavljen, pričeli smo s prvimi aktivnostmi,
- e) še ni vzpostavljen, v naslednjem letu bomo pričeli z ustreznimi aktivnostmi.

**4. Ustrezen sistem informiranja in komuniciranja (predstojnik izbere eno od naslednjih možnosti):**

- a) na celotnem poslovanju,
- b) na pretežnem delu poslovanja
- c) na posameznih področjih poslovanja (3,36),
- d) še ni vzpostavljen, pričeli smo s prvimi aktivnostmi,
- e) še ni vzpostavljen, v naslednjem letu bomo pričeli z ustreznimi aktivnostmi.

**5. Ustrezen sistem nadziranja, ki vključuje tudi primerno (lastno, skupno, pogodbeno) notranje revizijsko službo (predstojnik izbere eno od naslednjih možnosti):**

- a) na celotnem poslovanju,
- b) na pretežnem delu poslovanja,
- c) na posameznih področjih poslovanja (3,33),
- d) še ni vzpostavljen, pričeli smo s prvimi aktivnostmi,
- e) še ni vzpostavljen, v naslednjem letu bomo pričeli z ustreznimi aktivnostmi.

**6. Notranje revidiranje zagotavljam v skladu s Pravilnikom o usmeritvah za usklajeno delovanje sistema notranjega nadzora javnih financ (predstojnik izbere eno od naslednjih možnosti):**

- a) z lastno notranjerevizijsko službo,
- b) s skupno notranjerevizijsko službo,
- c) z zunanjim izvajalcem notranjega revidiranja,
- d) nisem zagotovil notranjega revidiranja.

X

ad b) Navedite naziv **skupne notranjerevizijske službe**:

Služba notranje revizije v Mestni občini Maribor.

Navedite sedež in matično številko skupne notranjerevizijske službe:

Ulica heroja Staneta 1, 2000 Maribor.

Matična številka: 5883369

ad c) Navedite naziv **zunanjega izvajalca notranjega revidiranja**:

.....///.....

Navedite sedež in matično številko zunanjega izvajalca notranjega revidiranja:

.....///.....

Matična številka:

Ali (sprejeti) finančni načrt (proračun), za leto na katerega se Izjava nanaša, presega 2,086 mio EUR

X

Datum zadnjega revizijskega poročila zunanjega izvajalca notranjega revidiranja je:

(dan XY , mesec XY in leto 20XY)

ad d) **Notranjega revidiranja nisem zagotovil ker:**

.....///.....

**V letu 2017 (leto, na katerega se Izjava nanaša) sem na področju notranjega nadzora izvedel naslednje pomembne izboljšave (navedite 1, 2 oziroma 3 pomembne izboljšave):**

Priprava in aktivnosti povezane z dokončnim sprejemom Načrta integritete Mestne občine Maribor

**Kljub izvedenim izboljšavam ugotavljam, da obstajajo naslednja pomembna tveganja, ki jih še ne obvladujem v zadostni meri (navedite 1, 2 oziroma 3 pomembnejša tveganja in predvidene ukrepe za njihovo obvladovanje):**


Register tveganj se ne posodablja in preverja redno; kljub imenovanemu skrbniku registra obstaja tveganje, da ne poznamo vseh tveganj, ki ogrožajo doseganje naših ciljev, zato ne vzpostavimo ustreznih notranjih kontrolnih mehanizmov, s katerimi bi obdržali tveganja na spremenljivi ravni oziroma se notranje kontrole ne izvajajo dosledno ter se ne prilagajajo spremembam v organizaciji in v njenem okolju – v letu 2018 bomo zagotovili dosledno izvajanje Navodila o vzpostavitvi in uporabi registra tveganj v MO Maribor, z dne, 1.6.2010.

*Predstojnik oziroma poslovodni organ proračunskega uporabnika: dr. Andrej Fištravec, župan MOM.*

*Podpis:*.....

*Datum podpisa predstojnika:*

28. 02. 2010



### **III. OBRAZLOŽITEV POSEBNEGA DELA ZAKLJUČNEGA RAČUNA**

#### **UVOD**

Proračun Mestne občine Maribor za leto 2017 je bil sprejet 9.3.2017 na 24. redni seji Mestnega sveta Mestne občine Maribor in je pričel veljati 10.3.2017 (MUV, št. 7).

Sprejeti prihodki so znašali 92,7 mio EUR, sprejeti odhodki 102,4 mio EUR, račun finančnih terjatev in naložb (prejeta vračila danih posojil v višini 500 EUR) in račun financiranja (zadolževanje v višini 7,5 mio EUR in odplačila dolga v višini 3,9 mio EUR). Stanje sredstev na računih na dan 31.12.2016 je znašalo 6,1 mio EUR. Načrt razvojnih programov za obdobje 2017-2020 je bil sprejet v višini 73,7 mio EUR, za leto 2017 v višini 23,6 mio EUR.

Na 17. dopisni seji Mestnega sveta Mestne občine Maribor, dne 5.5.2017 je bil sprejet Odlok o spremembah in dopolnitvah Odloka o proračunu Mestne občine Maribor za leto 2017 (MUV, št. 13).

V bilanci prihodkov in odhodkov so se izkazale nove vrednosti skladno s spremembo splošnega dela proračuna in posebnega dela proračuna.

Sprejeti prihodki so znašali 92,7 mio EUR, sprejeti odhodki 102,4 mio EUR, račun finančnih terjatev in naložb (prejeta vračila danih posojil v višini 500 EUR, prodaja kapitalskih deležev v višini 7.295 EUR) in račun financiranja (zadolževanje v višini 7,5 mio EUR in odplačila dolga v višini 3,9 mio EUR).

Letni plan prodaje občinskega finančnega premoženja za leto 2017 je bil sprejet zaradi prejema Prezemne ponudbe za delnice družbe Telemach Tezno d.d. ter ponudbe za odkup delnice Telemach Rotovž d.d. in za KS Kamnica za delnice družbe Telemach Rotovž d.d.

Na 18. dopisni seji Mestnega sveta Mestne občine Maribor, dne 26.5.2017 je bil sprejet Odlok o spremembah in dopolnitvah Odloka o proračunu Mestne občine Maribor za leto 2017 (MUV, št. 15).

V 17. členu odloka se je zvišal znesek zadolževanja za 250.000 EUR za dolgoročni kredit za Mariborsko razvojno agencijo, p.o.

Na 11. izredni seji Mestnega sveta Mestne občine Maribor, dne 15.6.2017 je bil sprejet Odlok o spremembah in dopolnitvah Odloka o proračunu Mestne občine Maribor za leto 2017 (MUV št. 17).

Dopolnil se je letni program prodaje občinskega finančnega premoženja MOM, prodaja kapitalske naložbe Farmadent.

Na 14. izredni seji, dne 12. oktobra 2017, je bil sprejet Odlok o spremembah in dopolnitvah odloka o proračunu Mestne občine Maribor za leto 2017 (MUV št. 27).

V bilanci prihodkov in odhodkov so se izkazale nove vrednosti skladno s spremembo splošnega dela proračuna in posebnega dela proračuna.

Sprejeti prihodki so znašali 88 mio EUR, sprejeti odhodki 97,8 mio EUR, račun finančnih terjatev in naložb (prejeta vračila danih posojil v višini 500 EUR, prodaja kapitalskih deležev v višini 89.008 EUR) in račun financiranja (zadolževanje v višini 7,5 mio EUR in odplačila dolga v višini 3,9 mio EUR).

Sprememba 5. člena: Izvajanje investicije Izgradnja doma MČ Koroška vrata se prenese v višini 500.000 EUR v proračun MOM za leto 2018, zato ostane v letu 2017 nakazilo neporabljenih namenskih prihodkov v višini 57.185 EUR.

Sprememba 13. člena: Za investicije, ki se bodo pričele izvajati v letu 2017 in bodo imele plačilo obveznosti v letu 2018, je potrebno v letu 2017 zagotoviti prevzemanje obveznosti s pogodbo brez omejitev za leto 2018.

Sprememba 14. člena: Spodnja mejna vrednost DIIP se uskladi z Uredbo o enotni metodologiji za pripravo in obravnavo investicijske dokumentacije na področju javnih financ.

Sprememba 16. člena: Ministrstvo za gospodarski razvoj in tehnologijo nam je posredovalo nov izračun povratnih sredstev za investicije po 23. členu ZFO za leto 2017.

Sprememba 17. člena: V skladu s prejeto vlogo za soglasje k dolgoročnemu zadolževanju Zdravstvenega doma dr. Adolfa Drolca se 17. člen Odloka o proračunu Mestne občine Maribor za leto 2017 ustrezno spremeni in dopolni.

V letu 2017 so bili prihodki realizirani v višini 86 mio EUR ali 97,7% načrtovanih prihodkov, odhodki so bili realizirani v višini 92,2 mio EUR ali 94,3% načrtovanih odhodkov. Načrt razvojnih programov za obdobje 2017-2020 za leto 2017 je bil realiziran v višini 11,2 mio EUR ali 73,2% načrtovanih sredstev.

## **POROČILO O VKLJUČEVANJU NENAČRTOVANIH PREJEMKOV IN IZDATKOV V PRORAČUN, KORIŠČENJU SREDSTEV SPLOŠNE PRORAČUNSKE REZERVACIJE IN IZVRŠENIH PRERAZPOREDITVAH PRORAČUNSKIH SREDSTEV**

Vključevanje nenačrtovanih prejemkov in izdatkov v proračun po sprejemu proračuna, koriščenje sredstev splošne proračunske rezervacije in prerazporejanje proračunskih sredstev med proračunskimi postavkami opredeljuje Odlok o proračunu Mestne občine Maribor za leto 2017 (MUV št. 7/2017) v 5., 8., 10. in 12. členu.

### **Vključevanje nenačrtovanih prejemkov in izdatkov**

Vključevanje nenačrtovanih prejemkov in izdatkov v proračun po sprejemu proračuna urejata Zakon o javnih financah v 41. in 43. členu ter Odlok o proračunu Mestne občine Maribor za leto 2017 v 5. členu. V letu 2017 po sprejetem rebalansu proračuna za leto 2017 ni bilo vključenih namenskih prejemkov in namenskih izdatkov.

### **Poročilo o razporeditvi splošne proračunske rezervacije**

Uporaba splošne proračunske rezervacije je urejena v Zakonu o javnih financah v 42. členu, Odlok o proračunu Mestne občine Maribor za leto 2017 pa jo ureja v 10. členu. Sredstva splošne proračunske rezervacije se uporabljajo za nepredvidene namene, za katere v proračunu niso zagotovljena sredstva, ali za namene, za katere se med letom izkaže, da niso zagotovljena v zadostnem obsegu, ker jih ob pripravi proračuna ni mogoče načrtovati.

Splošna proračunska rezervacija po sprejemu rebalansa proračuna za leto 2017 ni bila koriščena, tako da sredstva v višini 35 EUR niso bila porabljena.



## Prerazporejanje proračunskih sredstev

Prerazporejanje proračunskih sredstev urejata 38. in 39. člen Zakona o javnih financah. Možnosti in pristojnosti v zvezi s prerazporejanjem sredstev za leto 2017 določata 8. in 12. člen Odloka o proračunu MOM za leto 2017, postopek in način prerazporejanja pa je urejen z Navodilom o izvrševanju proračuna Mestne občine Maribor za leto 2017, ki ga je sprejel župan.

Zaradi prilagajanja proračuna novim okoliščinam, ki jih pri načrtovanju proračuna ni bilo mogoče predvideti, župan na osnovi utemeljenega predloga pooblaščenih odredbodajalcev, izjemoma odloča o prerazporeditvah pravic porabe v okviru/med:

1. podprograma znotraj finančnega načrta proračunskega uporabnika, ki ne sme preseči 15% vrednosti podprograma v sprejetem finančnem načrtu;
2. podprogrami v okviru glavnega programa znotraj finančnega načrta proračunskega uporabnika, pri čemer skupno povečanje ali zmanjšanje sredstev za posamezen podprogram ne sme presegati 15% sredstev načrtovanih za podprogram v sprejetem finančnem načrtu proračunskega uporabnika;
3. glavnimi programi znotraj finančnega načrta proračunskega uporabnika, pri čemer skupno povečanje ali zmanjšanje posameznega glavnega programa ne sme presegati 10% sredstev načrtovanih za glavni program v sprejetem proračunu;
4. področji porabe, pri čemer skupno povečanje ali zmanjšanje posameznega področja porabe ne sme presegati 5% sredstev planiranih v sprejetem proračunu.

Pooblaščenimi odredbodajalci so po sprejemu rebalansa proračuna za leto 2017 predložili 40 predlogov za prerazporeditev sredstev, odobreni je bilo 38 predlogov v skupnem znesku 689.963 EUR.

Prerazporeditve v okviru proračunskih uporabnikov so prikazane v tabeli Pregled prerazporejanja proračunskih sredstev v letu 2017 na naslednji strani.

Podrobnejše obrazložitve posameznih prerazporeditev in vzrokov za prerazporeditve sredstev podajajo posamezni uporabniki v okviru obrazložitve finančnih načrtov.

*Razlike med sprejetim finančnim načrtom in veljavnim FN za leto 2017 so posledica:*

1. prerazporejanja sredstev med proračunskimi postavkami ter proračunskimi področji, po 8. in 12. členu Odloka o proračunu Mestne občine Maribor za leto 2017, v skupni višini 689.963 EUR.

PREGLED PRERAZPOREJANJA PRORAČUNSKIH SREDSTEV V LETU 2017																	
Zap. št. pred. vseh v letu	Zap. št. pred. po pror.	Zap. št. PU	Datum prejema predloga	Šifra prorač. uporab. PU	Naziv proračunskega uporabnika - predlagatelja prerazporeditve	Zmanjšanje sredstev			Povečanje sredstev			Datum posredov. predloga županu ali zavrnitve	Opombe	Datum odobritve predloga od župana ali zavrnitev	Datum vnosa v program Evidenca proračuna		
						Sifra PP	Naziv proračunske postavke	Predlagano znižanje PP	Sifra PU	Sifra PP	Naziv proračunske postavke					Predlagano povečanje PP	
<b>REBALANS 2017</b>																	
1	1	1	17.10.2017	0407	Urad za vzgojo in izob., zdr., soc. var. In raziskovalno dej.	335003	Sofin. Javnih del in drugi ukrepi aktivne politike zap.	1.600,00	0407	126101	Osnovna šola za odrasle	se zavrne - plačni konto					
2	2	2	18.10.2017	0412	Služba za razvojne projekte in inv. - projektna pis.	223000	Obnova opreme	4.589,29	0412	101200	Investicijsko vzdr. Objektov	4.589,29	19.10.2017	23.10.2017	24.10.2017		
3	1	1	24.10.2017	0403	Urad za finance in proračun	610600	Obresti za dolgoročne kredite	2.145,00	0403	218500	Uprav. S kapitalskimi naložbami	2.145,00	25.10.2017	26.10.2017	26.10.2017		
4	1	1	26.10.2017	0407	Urad za vzgojo in izob., zdr., soc. var. In raziskovalno dej.	120113	Osnovna dejavnost zasebnih osnovnih šol	1.600,00	0407	126101	Osnovna šola za odrasle	1.600,00	27.10.2017	30.10.2017	7.11.2017		
5	1	1	26.10.2017	0409	Sekretariat za splošne zadeve	216100	Urejanje premoženjsko pravnih stanj	1.500,00	0409	211814	Stroški objav	1.500,00	27.10.2017	27.10.2017	7.11.2017		
6	1	1	10.11.201	0413	Urad za komunalno, promet in prostoe	152112	Dokumentacija in pripravljala dela	30.000,00	0413	152017	Storitve uprav. In vzdrževanja sistema semaforjev	30.000,00	se je zavrnilo % se ni izšlo				
7	2	2	13.11.2017	0407	Urad za vzgojo in izob., zdr., soc. var. In raziskovalno dej.	120111	Osnovna dejavnost osnovnih šol	3.200,00	0407	120102	Prevozi učencev v osnovno šolo	3.200,00	13.11.2017	15.11.2017	22.11.2017		
8	2	2	15.11.2017	0403	Urad za finance in proračun	838308	Mestna blagajna	800,00	0409	211814	Stroški objav	800,00	15.11.2017	20.11.2017	22.11.2017		
				0409	Sekretariat za splošne zadeve												
9	3	3	16.11.2017	0407	Urad za vzgojo in izob., zdr., soc. var. In raziskovalno dej.	320000	Zdravstveno zav. Oseb brez prejemkov	40.700,00	407	311005	Družinski pomočnik	40.700,00	20.11.2017	21.11.2017	29.11.2017		
10	1	3	22.11.2017	0409	Sekretariat za splošne zadeve	910007	Inv.vzdrž. In inv.v rač.tehn.	20.000,00	0409	911019	Investicije in inv.vzdrž. Upravnih prost.	20.000,00	22.11.2017	24.11.2017	24.11.2017		
11	2	4	22.11.2017	0409	Sekretariat za splošne zadeve	810323	Obnova kulturnega doma Pekre	8.000,00	0409	911019	Investicije in inv.vzdrž. Upravnih prost.	8.000,00	22.11.2017	24.11.2017	24.11.2017		
12	4	4	23.11.2017	0407	Urad za vzgojo in izobraževanje	120604	Osn.dej.zaseb.vrtcev	20.000,00	0407	422000	Storitve vrtcev iz drugih občin	35.530,00	24.11.2017	28.11.2017	30.11.2017		
						120604	Osn.dej.zaseb.vrtcev	9.190,00		120006	Osn.dej.javnih vrtcev						
						120002	Razvojni oddelki pri OŠ Gustava Šiliha	4.400,00		120006	Osn.dej.javnih vrtcev						
						120003	Kombinirani oddelki pri Centru za sluh in govor skupaj	1.940,00		120006	Osn.dej.javnih vrtcev						
								35.530,00									
13	3	3	27.11.2017	0413	Urad za komunalno, promet in prostoe	152005	Urejanje vodnega prometa	20.000,00	0403	111701	Plače, prispevki in dodatki zap. V MU	20.000,00	28.11.2017	28.11.2017	29.11.2017		
				0403	Urad za finance in proračun												
14	1	1	27.11.2017	0415	Urad za gospodarstvo	162300	Invest. In vzd. Posl. prostorov	10.000,00	0403	111701	Plače, prispevki in dodatki zap. V MU	45.000,00	28.11.2017	28.11.2017	30.11.2017		
				0403	Urad za finance in proračun	711010	Vzdrževanje kmetijskih površin	5.000,00									
						852200	Subvencije stanarín skupaj	30.000,00									
								45.000,00									
15	1	1	28.11.2017	0406	Urad za kulturo	126700	Projekti in akcije v kulturi	4.200,00	0403	111701	Plače, prispevki in dodatki zap. V MU	21.800,00	28.11.2017	28.11.2017	29.11.2017		
				0403	Urad za finance in proračun	218400	Stroški razpisov in ekspertnih skupin	500,00									
						127200	Upravljanje kulturne infra.	8.800,00									
						221208	Sofinanciranje mladinskih dejavnosti skupaj	8.300,00									
								21.800,00									
16	3	3	28.11.2017	0403	Urad za finance in proračun	610600	Obresti za dolgoročne kredite	1.500,00	0403	338617	Vzdrževanje javnih površin	1.500,00	28.11.2017	28.11.2017	29.11.2017		
17	4	4	28.11.2017	0403	Urad za finance in proračun	610600	Obresti za dolgoročne kredite	163.800,00	0403	111701	Plače, prispevki in dodatki zap. V MU	163.800,00	28.11.2017	28.11.2017	29.11.2017		
18	1	1	28.11.2017	0504	Medobčinski inšpektorat in redastvo	211711	Materialni stroški	11.400,00	0403	111701	Plače, prispevki in dodatki zap. V MU	11.400,00	1.12.2017	1.12.2017	4.12.2017		
19	4	4	29.11.2017	0413	Urad za komunalno, promet in prostoe	912004	Izdelava aplikacij	3.550,00	0413	511303	Plačilo stroškov za porabljeno energijo	9.950,00	1.12.2017	1.12.2017	4.12.2017		
						511108	Redno zimsko vzd. Javnih prometnih površin	5.500,00									
						152112	Dokumentacija in pripravljala dela	900,00									
								9.950,00									
20	5	5	29.11.2017	0407	Urad za vzgojo in izobraževanje	335003	Sofin. Javnih del in drugi ukrepi aktivne politike zap.	3.000,00	0407	312003	Sofin. Javnih del in drugi ukrepi aktivne pol. za	3.000,00	1.12.2017	1.12.2017	4.12.2017		
21	5	5	29.11.2017	0403	Urad za finance in proračun	218500	Upravljanje s kapitalskimi naložbami	1.000,00	0409	211814	Stroški objav	2.000,00	1.12.2017	1.12.2017	4.12.2017		
						218502	Razpolaganje s kapitalskimi naložbami	1.000,00									
								2.000,00									
22	5	5	29.11.2017	0412	Služba za razvojne projekte in inv. - projektna pis.	750000	Regionalne razvojne aktivnosti	18.700,00	0407	120006	Osnovna dejavnost javnih vrtcev	18.700,00	1.12.2017	1.12.2017	4.12.2017		
				0407	Urad za vzgojo in izobraževanje												
23	6	6	29.11.2017	0504	Medobčinski inšpektorat in redarstvo	111803	Plače, prispevki in dodatki zap.	70.000,00	0407	120006	Osnovna dejavnost javnih vrtcev	82.700,00	1.12.2017	1.12.2017	4.12.2017		
				0407	Urad za vzgojo in izobraževanje	211711	Materialni stroški	12.700,00									
								82.700,00									
24	4	4	29.11.2017	0409	Sekretariat za splošne zadeve	211815	Stro. Notarjev, izvršiteljev, odvetnikov, izved.....	13.070,00	0407	120006	Osnovna dejavnost javnih vrtcev	13.070,00	1.12.2017	1.12.2017	4.12.2017		
				0407	Urad za vzgojo in izobraževanje												
25	5	5	29.11.2017	0415	Urad za gospodarstvo	521200	Vračilo najemnin za poslovne prostore - decnac.	300,00	0409	211814	Stroški objav	300,00	30.11.2017	1.12.2017	7.12.2017		
				0409	Sekretariat za splošne zadeve												
26	5	5	30.11.2017	0413	Urad za komunalno, promet in prostoe	163600	Gospod. S stavbnimi zemljišči - nakup zemljišč	26.000,00	0413	861005	Gospod. s SZ in vodenje evidence	26.000,00	1.12.2017	1.12.2017	4.12.2017		

Zap. št. pred. vseh v letu	Zap. št. pred. po pror.	Zap. št. pred. PU	Datum prejema predloga	Šifra prorač. uporab. PU	Naziv proračunskega uporabnika - predlagatelja prerazporeditve	Zmanjšanje sredstev			Povečanje sredstev			Datum posredov. predloga županu ali zavrnitve	Opombe	Datum odobritve predloga od župana ali zavrnitev	Datum vnosa v program Evidenca proračuna	
						Šifra PP	Naziv proračunske postavke	Predlagano znižanje PP	Šifra PU	Šifra PP	Naziv proračunske postavke					Predlagano povečanje PP
								402113	16.000,00							
								402799	10.000,00							
27	1	1	1.12.2017	0101	Mestni svet	215100	Mestni svet		8.000,00	0409	211710	Skupni materialni stroški	8.000,00	1.12.2017	1.12.2017	4.12.2017
				0409	Sekretariat za splošne zadeve											
28	6	6	5.12.2017	0301	Župan	110001	Plače, prispevki in dodatki zap.		4.000,00	0403	338617	Vzdrževanje javnih površin	4.000,00	6.12.2017	6.12.2017	7.12.2017
				0403	Urad za finance in proračun											
29	5	5	7.12.2017	0407	Urad za vzgojo in izobraževanje	120111	Osnovna dejavnost zasebnih javnih šol		4.850,00	0407	342002	Občinske štipendije	4.850,00	8.12.2017	11.12.2017	12.12.2017
30	6	6	12.12.2017	0407	Urad za vzgojo in izobraževanje	311006	Pomoč na domu - drugi izvajalci		5.900,00	0407	311001	Institucionalno varstvo odrslih	61.700,00	13.12.2017	14.12.2017	15.12.2017
						311101	Letovanje otrok iz soc. ogroženih družin		1.300,00							
						311102	Letovanje otrok z zdr. indikacijami		800,00							
						311104	Prehrana dojenčkov iz soci. ogroženih družin		26.800,00							
						311106	Javna kuhinja		7.400,00							
						311108	Enkratne denarne pomoči		10.000,00							
						220500	Socialno humanitarni program		5.000,00							
						220702	Izvedbeni programi za krep. zdr.		3.000,00							
						441000	Mriško pregledna služba skupaj		1.500,00							
									61.700,00							
31	7	7	12.12.2017	0503	MUVOON	156000	Okolje		16.000,00	0407	311001	Institucionalno varstvo odrslih	16.000,00	13.12.2017	14.12.2017	15.12.2017
				0407	Urad za vzgojo in izobraževanje											
32	8	8	12.12.2017	0415	Urad za gospodarstvo	852200	Subvencije stanarin		10.000,00	0407	311001	Institucionalno varstvo odrslih	10.000,00	14.12.2017	14.12.2017	15.12.2017
				0407	Urad za vzgojo in izobraževanje											
33	2	2	12.12.2017	0101	Mestni svet	215100	Mestni svet		4.000,00	0101	215300	Odbori in komisije	4.000,00	13.12.2017	13.12.2017	14.12.2017
34	9	9	14.12.2017	0407	Urad za vzgojo in izobraževanje	320000	Zdr. zav. Oseb brez prejemkov		4.908,00	0407	120500	Center za pomoč na domu	4.908,00	18.12.2017	18.12.2017	19.12.2017
35	10	10	19.12.2017	0407	Urad za vzgojo in izobraževanje	311108	Enkratne denarne pomoči		1.908,00	0407	120500	Center za pomoč na domu	1.908,00	AKNIJENA ZAHTEVA		
36	9	9	20.12.2017	0415	Urad za gospodarstvo	852200	Subvencije stanarin		5.280,00	0415	552000	Tekoče in invest. Vzd. Stanovanj	5.280,00	21.12.2017	21.12.2017	21.12.2017
37	11	11	27.12.2017	0503	MUVOON	156100	Narava		6.300,00	0407	120500	Center za pomoč na domu	10.500,00	27.12.2017	27.12.2017	27.12.2017
				0407	Urad za vzgojo in izobraževanje	156300	Programi, poročila in sof. Programov		4.200,00							
									10.500,00							
38	12	12	27.12.2017	0407	Urad za vzgojo in izobraževanje	220701	Str. podlage in sistemski ukrepi za krepitev zdravja		4.300,00	0407	120500	Center za pomoč na domu	17.500,00	27.12.2017	27.12.2017	27.12.2017
						311109	Prispevki za novorojenčke		2.500,00							
						311003	Pogrebni stroški		5.700,00							
						311108	Enkratne denarne pomoči		5.000,00							
									17.500,00							
39	13	13	28.12.2017	0406	Urad za kulturo in mladino	221214	Izvajanje ukrepov Drugega lokalnega programa mladih		2.532,42	0402	214704	Mednarodno in medmestno sodelovanje	2.532,42	29.12.2017	29.12.2017	29.12.2017
40	3	3	28.11.2017	0403	Urad za finance in proračun	610600	Obresti za dolgoročne kredite		1.500,00	0403	338617	Vzdrževanje javnih površin	1.500,00	28.12.2017	28.12.2017	29.12.2017
									689.962,71							

## **OBRAZLOŽITEV REALIZACIJE GLOBALNIH ODHODKOV FINANČNEGA NAČRTA MOM**

Realizacija rebalansa proračuna za leto 2017 je bila 92,2 mio EUR ali 94,3% sredstev načrtovanih po veljavnem rebalansu.

Rebalans proračuna Mestne občine Maribor za leto 2017 je bil pripravljen v skladu z navodili, ki jih že nekaj let pripravlja Ministrstvo za finance s ciljem, da bi bili proračuni in rebalansi proračuna občin pripravljeni po enotni metodologiji in kot taki primerljivi. V skladu z veljavno zakonodajo smo pri pripravi rebalansa proračuna upoštevali obvezne klasifikacije odhodkov - ekonomsko, funkcionalno in programsko. Po tej klasifikaciji se izdatki občinskega proračuna in finančnega načrta razvrščajo v področja proračunske porabe, glavne programe in podprograme. Področja proračunske porabe, glavni programi in podprogrami so določeni s šifro in nazivom, ki so opredeljeni v Pravilniku o programski klasifikaciji in jih uporabniki ne morejo sami spreminjati.

### **REALIZACIJA ODHODKOV PO EKONOMSKI KLASIFIKACIJI**

Predpisana ekonomska klasifikacija deli odhodke na tekoče odhodke in tekoče transfere ter investicijske odhodke in investicijske transfere.

**Vrsta poročila: Priprava proračuna - ODHODKI**

**Poročilo: ZBIR PO EKONOMSKI KLASIFIKACIJI**

**Mestna občina Maribor**

Kriteriji za nivoje:

		Realizacija 2016 - ZR	Rebalans II 2017	Veljavni rebalans II 2017	Realizacija 2017 - ZR	%(ZR2017,RebIII 7)	%(ZR2017,VreII_ 17)
<b>Izbrani nivoji: /PU/K3/K4</b>		EUR	EUR	EUR	EUR		
<b>0101</b>	<b>Mestni svet</b>	<b>267.764</b>	<b>313.886</b>	<b>305.886</b>	<b>289.807</b>	<b>92,3</b>	<b>94,7</b>
402	<i>IZDATKI ZA BLAGO IN STORITVE</i>	184.077	219.470	211.470	198.542	90,5	93,9
4020	Pisarniški in splošni material in storitve	25.799	49.370	49.370	35.936	72,8	72,8
4021	Posebni material in storitve	1.615	3.700	3.700	2.325	62,8	62,8
4022	Energija, voda, komunalne storitve in komunikacije	3.735	5.152	5.152	3.895	75,6	75,6
4024	Izdatki za službena potovanja	693	500	500	9.561	---	---
4025	Tekoče vzdrževanje	0	0	0	107	---	---
4026	Poslovne najemnine in zakupnine	9.073	8.848	8.848	7.728	87,3	87,3
4029	Drugi operativni odhodki	143.163	151.900	143.900	138.990	91,5	96,6
411	<i>TRANSFERI POSAMEZNIKOM IN GOSPODINJSTVOM</i>	9.299	18.000	18.000	15.931	88,5	88,5
4119	Drugi transferi posameznikom	9.299	18.000	18.000	15.931	88,5	88,5
412	<i>TRANSFERI NEPRIDOBITNIM ORGANIZACIJAM IN USTANOVAM</i>	66.117	64.336	64.336	66.551	103,4	103,4
4120	Tekoči transferi nepridobitnim organizacijam in ustanovam	66.117	64.336	64.336	66.551	103,4	103,4
420	<i>NAKUP IN GRADNJA OSNOVNIH SREDSTEV</i>	8.271	12.080	12.080	8.783	72,7	72,7
4202	Nakup opreme	8.271	12.080	12.080	8.723	72,2	72,2
4203	Nakup drugih osnovnih sredstev	0	0	0	60	---	---
<b>0201</b>	<b>Nadzorni odbor</b>	<b>14.265</b>	<b>16.000</b>	<b>16.000</b>	<b>14.787</b>	<b>92,4</b>	<b>92,4</b>
402	<i>IZDATKI ZA BLAGO IN STORITVE</i>	14.265	16.000	16.000	14.787	92,4	92,4
4020	Pisarniški in splošni material in storitve	261	0	0	261	---	---
4029	Drugi operativni odhodki	14.004	16.000	16.000	14.527	90,8	90,8
<b>0301</b>	<b>Župan</b>	<b>169.078</b>	<b>208.312</b>	<b>204.312</b>	<b>180.436</b>	<b>86,6</b>	<b>88,3</b>
400	<i>PLAČE IN DRUGI IZDATKI ZAPOSLENIM</i>	129.515	153.429	149.429	130.853	85,3	87,6
4000	Plače in dodatki	116.311	149.129	145.129	126.627	84,9	87,3
4001	Regres za letni dopust	1.367	1.250	1.250	1.700	136,0	136,0
4002	Povračila in nadomestila	2.283	3.050	3.050	2.526	82,8	82,8
4009	Drugi izdatki zaposlenim	9.554	0	0	0	---	---
401	<i>PRISPEVKI DELODAJALCEV ZA SOCIALNO VARNOST</i>	19.566	22.883	22.883	21.332	93,2	93,2
4010	Prispevek za pokojninsko in invalidsko zavarovanje	10.339	12.311	12.311	11.261	91,5	91,5

# Mestna občina Maribor

Kriteriji za nivoje:

		Realizacija 2016 - ZR	Rebalans II 2017	Veljavni rebalans II 2017	Realizacija 2017 - ZR	%(ZR2017,RebIII 7)	%(ZR2017,VreII 17)
<b>Izbrani nivoji: /PU/K3/K4</b>		EUR	EUR	EUR	EUR		
4011	Prispevek za zdravstveno zavarovanje	8.681	9.890	9.890	9.021	91,2	91,2
4012	Prispevek za zaposlovanje	243	320	320	254	79,3	79,3
4013	Prispevek za starševsko varstvo	122	151	151	127	84,3	84,3
4015	Premije kolektivnega dodatnega pokojninskega zavarovanja, na podlagi ZKDPZJU	180	211	211	669	317,0	317,0
<b>402</b>	<b>IZDATKI ZA BLAGO IN STORITVE</b>	<b>10.417</b>	<b>17.000</b>	<b>17.000</b>	<b>14.184</b>	<b>83,4</b>	<b>83,4</b>
4020	Pisarniški in splošni material in storitve	3.793	6.603	6.603	7.419	112,4	112,4
4021	Posebni material in storitve	1.607	500	500	0	0,0	0,0
4023	Prevozni stroški in storitve	360	500	500	66	13,1	13,1
4024	Izdatki za službena potovanja	4.657	9.000	9.000	6.302	70,0	70,0
4029	Drugi operativni odhodki	0	397	397	397	100,0	100,0
<b>411</b>	<b>TRANSFERI POSAMEZNIKOM IN GOSPODINJSTVOM</b>	<b>1.360</b>	<b>2.500</b>	<b>2.500</b>	<b>1.067</b>	<b>42,7</b>	<b>42,7</b>
4119	Drugi transferi posameznikom	1.360	2.500	2.500	1.067	42,7	42,7
<b>412</b>	<b>TRANSFERI NEPRIDOBITNIM ORGANIZACIJAM IN USTANOVAM</b>	<b>6.030</b>	<b>10.000</b>	<b>10.000</b>	<b>10.300</b>	<b>103,0</b>	<b>103,0</b>
4120	Tekoči transferi nepridobitnim organizacijam in ustanovam	6.030	10.000	10.000	10.300	103,0	103,0
<b>413</b>	<b>DRUGI TEKOČI DOMAČI TRANSFERI</b>	<b>2.190</b>	<b>2.500</b>	<b>2.500</b>	<b>2.700</b>	<b>108,0</b>	<b>108,0</b>
4133	Tekoči transferi v javne zavode	2.190	2.500	2.500	2.700	108,0	108,0
<b>0401</b>	<b>Služba notranje revizije</b>	<b>2.662</b>	<b>32.900</b>	<b>32.900</b>	<b>28.968</b>	<b>88,1</b>	<b>88,1</b>
<b>402</b>	<b>IZDATKI ZA BLAGO IN STORITVE</b>	<b>2.662</b>	<b>32.900</b>	<b>32.900</b>	<b>28.968</b>	<b>88,1</b>	<b>88,1</b>
4020	Pisarniški in splošni material in storitve	2.242	31.300	31.300	27.611	88,2	88,2
4021	Posebni material in storitve	186	200	200	171	85,3	85,3
4022	Energija, voda, komunalne storitve in komunikacije	55	100	100	42	42,4	42,4
4024	Izdatki za službena potovanja	81	15	15	46	308,0	308,0
4025	Tekoče vzdrževanje	0	185	185	0	0,0	0,0
4029	Drugi operativni odhodki	98	1.100	1.100	1.098	99,8	99,8
<b>0402</b>	<b>Kabinet župana</b>	<b>170.181</b>	<b>266.300</b>	<b>268.832</b>	<b>230.322</b>	<b>86,5</b>	<b>85,7</b>
<b>402</b>	<b>IZDATKI ZA BLAGO IN STORITVE</b>	<b>167.222</b>	<b>266.300</b>	<b>268.832</b>	<b>230.322</b>	<b>86,5</b>	<b>85,7</b>
4020	Pisarniški in splošni material in storitve	98.070	177.138	177.138	144.724	81,7	81,7
4021	Posebni material in storitve	14.894	16.250	16.250	16.180	99,6	99,6
4022	Energija, voda, komunalne storitve in komunikacije	2.439	250	250	0	0,0	0,0
4023	Prevozni stroški in storitve	1.428	3.168	3.168	569	18,0	18,0
4024	Izdatki za službena potovanja	15.553	21.404	21.404	18.886	88,2	88,2

# Mestna občina Maribor

Kriteriji za nivoje:

		Realizacija 2016 - ZR	Rebalans II 2017	Veljavni rebalans II 2017	Realizacija 2017 - ZR	%(ZR2017,RebII 7)	%(ZR2017,VreII_ 17)
		EUR	EUR	EUR	EUR		
4025	Tekoče vzdrževanje	122	0	0	0	---	---
4026	Poslovne najemnine in zakupnine	387	1.114	1.114	786	70,5	70,5
4029	Drugi operativni odhodki	34.329	46.976	49.509	49.177	104,7	99,3
420	<i>NAKUP IN GRADNJA OSNOVNIH SREDSTEV</i>	2.959	0	0	0	---	---
4202	Nakup opreme	1.796	0	0	0	---	---
4203	Nakup drugih osnovnih sredstev	1.163	0	0	0	---	---
<b>0403</b>	<b>Urad za finance in proračun</b>	<b>10.356.446</b>	<b>10.862.469</b>	<b>10.961.869</b>	<b>10.870.992</b>	<b>100,1</b>	<b>99,2</b>
400	<i>PLAČE IN DRUGI IZDATKI ZAPOSLENIM</i>	4.989.871	5.176.641	5.444.204	5.325.513	102,9	97,8
4000	Plače in dodatki	4.378.489	4.535.911	4.803.474	4.664.758	102,8	97,1
4001	Regres za letni dopust	155.193	171.906	171.906	181.416	105,5	105,5
4002	Povračila in nadomestila	285.599	305.841	305.841	301.133	98,5	98,5
4003	Sredstva za delovno uspešnost	109.382	102.628	102.628	139.206	135,6	135,6
4004	Sredstva za nadurno delo	5.595	7.055	7.055	2.965	42,0	42,0
4009	Drugi izdatki zaposlenim	55.614	53.300	53.300	36.036	67,6	67,6
401	<i>PRISPEVKI DELODAJALCEV ZA SOCIALNO VARNOST</i>	738.956	747.348	747.348	818.214	109,5	109,5
4010	Prispevek za pokojninsko in invalidsko zavarovanje	397.497	395.582	395.582	427.231	108,0	108,0
4011	Prispevek za zdravstveno zavarovanje	320.729	323.806	323.806	343.156	106,0	106,0
4012	Prispevek za zaposlovanje	3.133	3.233	3.233	3.261	100,9	100,9
4013	Prispevek za starševsko varstvo	4.513	4.727	4.727	4.827	102,1	102,1
4015	Premije kolektivnega dodatnega pokojninskega zavarovanja, na podlagi ZKDPZJU	13.083	20.000	20.000	39.739	198,7	198,7
402	<i>IZDATKI ZA BLAGO IN STORITVE</i>	20.015	62.901	62.246	77.161	122,7	124,0
4020	Pisarniški in splošni material in storitve	976	0	0	50.965	---	---
4029	Drugi operativni odhodki	19.039	62.901	62.246	26.196	41,7	42,1
403	<i>PLAČILA DOMAČIH OBRESTI</i>	598.807	688.670	521.162	463.227	67,3	88,9
4031	Plačila obresti od kreditov - poslovnim bankam	598.807	688.670	521.162	463.227	67,3	88,9
409	<i>REZERVE</i>	283.800	283.835	283.835	283.800	100,0	100,0
4090	Splošna proračunska rezervacija	0	35	35	0	0,0	0,0
4091	Proračunska rezerva	283.800	283.800	283.800	283.800	100,0	100,0
550	<i>ODPLAČILA DOMAČEGA DOLGA</i>	3.724.999	3.903.074	3.903.074	3.903.076	100,0	100,0
5501	Odplačila kreditov poslovnim bankam	3.724.999	3.903.074	3.903.074	3.903.076	100,0	100,0

# Mestna občina Maribor

Kriteriji za nivoje:

		Realizacija 2016 - ZR	Rebalans II 2017	Veljavni rebalans II 2017	Realizacija 2017 - ZR	%(ZR2017,RebIII 7)	%(ZR2017,VreII_ 17)
		EUR	EUR	EUR	EUR		
<b>0406</b>	<b>Urad za kulturo in mladino</b>	<b>7.710.247</b>	<b>8.307.852</b>	<b>8.283.520</b>	<b>8.203.673</b>	<b>98,8</b>	<b>99,0</b>
402	<i>IZDATKI ZA BLAGO IN STORITVE</i>	165.718	183.746	174.446	172.901	94,1	99,1
4020	Pisarniški in splošni material in storitve	22.263	33.421	33.421	31.681	94,8	94,8
4021	Posebni material in storitve	75	0	0	366	---	---
4022	Energija, voda, komunalne storitve in komunikacije	35.719	38.273	38.273	29.423	76,9	76,9
4024	Izdatki za službena potovanja	922	0	0	1.135	---	---
4025	Tekoče vzdrževanje	9.112	9.256	9.256	12.631	136,5	136,5
4026	Poslovne najemnine in zakupnine	44.464	44.794	35.994	41.547	92,8	115,4
4027	Kazni in odškodnine	33.801	0	0	0	---	---
4029	Drugi operativni odhodki	19.364	58.002	57.502	56.119	96,8	97,6
410	<i>SUBVENCIIJE</i>	251.797	491.000	482.700	247.601	50,4	51,3
4102	Subvencije privatnim podjetjem in zasebnikom	251.797	491.000	482.700	247.601	50,4	51,3
411	<i>TRANSFERI POSAMEZNIKOM IN GOSPODINJSTVOM</i>	53.956	61.500	61.500	53.291	86,7	86,7
4119	Drugi transferi posameznikom	53.956	61.500	61.500	53.291	86,7	86,7
412	<i>TRANSFERI NEPRIDOBITNIM ORGANIZACIJAM IN USTANOVAM</i>	674.727	470.515	463.783	679.031	144,3	146,4
4120	Tekoči transferi nepridobitnim organizacijam in ustanovam	674.727	470.515	463.783	679.031	144,3	146,4
413	<i>DRUGI TEKOČI DOMAČI TRANSFERI</i>	6.212.215	6.415.633	6.415.633	6.404.040	99,8	99,8
4132	Tekoči transferi v javne sklade	187.100	188.200	188.200	188.200	100,0	100,0
4133	Tekoči transferi v javne zavode	6.022.418	6.225.433	6.225.433	6.213.389	99,8	99,8
4135	Tekoča plačila drugim izvajalcem javnih služb, ki niso posredni proračunski uporabniki	2.698	2.000	2.000	2.451	122,5	122,5
414	<i>TEKOČI TRANSFERI V TUJINO</i>	4.636	0	0	0	---	---
4143	Drugi tekoči transferi v tujino	4.636	0	0	0	---	---
420	<i>NAKUP IN GRADNJA OSNOVNIH SREDSTEV</i>	76.457	383.168	383.168	454.886	118,7	118,7
4200	Nakup zgradb in prostorov	0	277.955	277.955	298.210	107,3	107,3
4205	Investicijsko vzdrževanje in obnove	74.871	82.213	82.213	151.172	183,9	183,9
4208	Študije o izvedljivosti projektov, projektna dokumentacija, nadzor in investicijski inženiring	1.586	23.000	23.000	5.503	23,9	23,9
432	<i>INVESTICIJSKI TRANSFERI PRORAČUNSKIM UPORABNIKOM</i>	270.740	302.290	302.290	191.923	63,5	63,5
4323	Investicijski transferi javnim zavodom	270.740	302.290	302.290	191.923	63,5	63,5



# Mestna občina Maribor

Kriteriji za nivoje:

		Realizacija 2016 - ZR	Rebalans II 2017	Veljavni rebalans II 2017	Realizacija 2017 - ZR	%(ZR2017,RebIII 7)	%(ZR2017,VreII_ 17)
		EUR	EUR	EUR	EUR		
<b>0407</b>	<b>Urad za vzgojo in izobraževanje, zdravstveno, socialno varstvo in raziskovalno dejavnost</b>	<b>28.069.783</b>	<b>28.457.931</b>	<b>28.608.901</b>	<b>28.540.047</b>	<b>100,3</b>	<b>99,8</b>
402	<i>IZDATKI ZA BLAGO IN STORITVE</i>	21.215	50.893	50.893	37.727	74,1	74,1
4020	Pisarniški in splošni material in storitve	7.525	25.868	25.868	22.425	86,7	86,7
4021	Posebni material in storitve	593	1.050	1.050	235	22,4	22,4
4022	Energija, voda, komunalne storitve in komunikacije	6.091	5.900	5.900	8.138	137,9	137,9
4024	Izdatki za službena potovanja	0	11.500	11.500	0	0,0	0,0
4026	Poslovne najemnine in zakupnine	146	200	200	171	85,4	85,4
4029	Drugi operativni odhodki	6.860	6.375	6.375	6.758	106,0	106,0
410	<i>SUBVENCIIJE</i>	23.235	650	650	17.600	---	---
4102	Subvencije privatnim podjetjem in zasebnikom	23.235	650	650	17.600	---	---
411	<i>TRANSFERI POSAMEZNIKOM IN GOSPODINJSTVOM</i>	20.226.802	20.454.934	20.640.454	20.624.690	100,8	99,9
4111	Družinski prejemki in starševska nadomestila	94.530	100.000	97.500	97.500	97,5	100,0
4117	Štipendije	79.577	80.000	84.850	84.080	105,1	99,1
4119	Drugi transferi posameznikom	20.052.695	20.274.934	20.458.104	20.443.110	100,8	99,9
412	<i>TRANSFERI NEPRIDOBITNIM ORGANIZACIJAM IN USTANOVAM</i>	733.283	823.520	815.520	817.397	99,3	100,2
4120	Tekoči transferi nepridobitnim organizacijam in ustanovam	733.283	823.520	815.520	817.397	99,3	100,2
413	<i>DRUGI TEKOČI DOMAČI TRANSFERI</i>	7.065.248	7.127.934	7.101.384	7.042.633	98,8	99,2
4131	Tekoči transferi v sklade socialnega zavarovanja	1.868.040	1.790.790	1.745.182	1.744.745	97,4	100,0
4133	Tekoči transferi v javne zavode	5.102.933	5.257.964	5.278.622	5.208.990	99,1	98,7
4135	Tekoča plačila drugim izvajalcem javnih služb, ki niso posredni proračunski uporabniki	94.275	79.180	77.580	88.898	112,3	114,6
<b>0408</b>	<b>Urad za šport</b>	<b>3.873.687</b>	<b>4.231.410</b>	<b>4.231.410</b>	<b>4.126.008</b>	<b>97,5</b>	<b>97,5</b>
402	<i>IZDATKI ZA BLAGO IN STORITVE</i>	109.873	105.600	105.600	101.708	96,3	96,3
4020	Pisarniški in splošni material in storitve	72.009	75.300	75.300	66.599	88,5	88,5
4021	Posebni material in storitve	13.425	7.000	7.000	14.503	207,2	207,2
4022	Energija, voda, komunalne storitve in komunikacije	8.288	0	0	457	---	---
4023	Prevozni stroški in storitve	1.827	0	0	173	---	---
4024	Izdatki za službena potovanja	3.759	5.400	5.400	5.605	103,8	103,8
4025	Tekoče vzdrževanje	3.367	17.000	17.000	10.086	59,3	59,3
4026	Poslovne najemnine in zakupnine	3.647	0	0	2.136	---	---
4027	Kazni in odškodnine	2.000	0	0	0	---	---

## Mestna občina Maribor

Kriteriji za nivoje:

		Realizacija 2016 - ZR	Rebalans II 2017	Veljavni rebalans II 2017	Realizacija 2017 - ZR	%(ZR2017,RebIII 7)	%(ZR2017,VreII_ 17)
		EUR	EUR	EUR	EUR		
4029	Drugi operativni odhodki	1.551	900	900	2.149	238,8	238,8
410	<i>SUBVENCije</i>	0	0	0	4.884	---	---
4102	Subvencije privatnim podjetjem in zasebnikom	0	0	0	4.884	---	---
412	<i>TRANSFERI NEPRIDOBITNIM ORGANIZACIJAM IN USTANOVAM</i>	3.026.270	3.186.210	3.186.210	3.138.507	98,5	98,5
4120	Tekoči transferi nepridobitnim organizacijam in ustanovam	3.026.270	3.186.210	3.186.210	3.138.507	98,5	98,5
413	<i>DRUGI TEKOČI DOMAČI TRANSFERI</i>	70.055	55.000	55.000	45.036	81,9	81,9
4133	Tekoči transferi v javne zavode	67.943	55.000	55.000	45.036	81,9	81,9
4135	Tekoča plačila drugim izvajalcem javnih služb, ki niso posredni proračunski uporabniki	2.112	0	0	0	---	---
420	<i>NAKUP IN GRADNJA OSNOVNIH SREDSTEV</i>	245.570	203.200	203.200	146.893	72,3	72,3
4200	Nakup zgradb in prostorov	0	30.000	30.000	0	0,0	0,0
4202	Nakup opreme	15.217	2.000	2.000	5.252	262,6	262,6
4204	Novogradnje, rekonstrukcije in adaptacije	2.196	0	0	31.830	---	---
4205	Investicijsko vzdrževanje in obnove	227.327	111.200	111.200	102.782	92,4	92,4
4208	Študije o izvedljivosti projektov, projektna dokumentacija, nadzor in investicijski inženiring	830	60.000	60.000	7.029	11,7	11,7
432	<i>INVESTICIJSKI TRANSFERI PRORAČUNSKIM UPORABNIKOM</i>	421.919	681.400	681.400	688.980	101,1	101,1
4323	Investicijski transferi javnim zavodom	421.919	681.400	681.400	688.980	101,1	101,1
<b>0409</b>	<b>Sekretariat za splošne zadeve</b>	<b>1.184.731</b>	<b>1.490.742</b>	<b>1.488.772</b>	<b>1.403.932</b>	<b>94,2</b>	<b>94,3</b>
402	<i>IZDATKI ZA BLAGO IN STORITVE</i>	960.394	1.061.205	1.059.235	1.050.716	99,0	99,2
4020	Pisarniški in splošni material in storitve	253.572	305.200	309.800	322.711	105,7	104,2
4021	Posebni material in storitve	29.664	19.000	19.000	14.083	74,1	74,1
4022	Energija, voda, komunalne storitve in komunikacije	227.585	281.500	289.500	236.161	83,9	81,6
4023	Prevozni stroški in storitve	47.620	47.300	47.300	64.842	137,1	137,1
4024	Izdatki za službena potovanja	15.983	10.300	10.300	11.612	112,7	112,7
4025	Tekoče vzdrževanje	143.616	166.005	166.005	161.691	97,4	97,4
4026	Poslovne najemnine in zakupnine	125.624	113.500	113.500	109.354	96,4	96,4
4027	Kazni in odškodnine	3.311	0	0	7	---	---
4029	Drugi operativni odhodki	113.419	118.400	103.830	130.255	110,0	125,5
411	<i>TRANSFERI POSAMEZNIKOM IN GOSPODINJSTVOM</i>	2.620	620	620	575	92,8	92,8
4119	Drugi transferi posameznikom	2.620	620	620	575	92,8	92,8

# Mestna občina Maribor

Kriteriji za nivoje:

		Realizacija 2016 - ZR	Rebalans II 2017	Veljavni rebalans II 2017	Realizacija 2017 - ZR	%(ZR2017,RebIII 7)	%(ZR2017,VreII_ 17)
		EUR	EUR	EUR	EUR		
<b>Izbrani nivoji: /PU/K3/K4</b>							
420	<i>NAKUP IN GRADNJA OSNOVNIH SREDSTEV</i>	221.716	428.917	428.917	352.641	82,2	82,2
4202	Nakup opreme	64.634	74.500	74.500	74.304	99,7	99,7
4203	Nakup drugih osnovnih sredstev	2.818	0	0	258	---	---
4205	Investicijsko vzdrževanje in obnove	101.212	216.291	226.291	126.577	58,5	55,9
4207	Nakup nematerialnega premoženja	44.293	138.126	128.126	148.801	107,7	116,1
4208	Študije o izvedljivosti projektov, projektna dokumentacija, nadzor in investicijski inženiring	8.760	0	0	2.701	---	---
<b>0411</b>	<b>Služba za zaščito, reševanje in obrambno načrtovanje</b>	<b>2.934.026</b>	<b>3.738.723</b>	<b>3.738.723</b>	<b>3.026.514</b>	<b>81,0</b>	<b>81,0</b>
402	<i>IZDATKI ZA BLAGO IN STORITVE</i>	19.428	15.800	15.800	24.509	155,1	155,1
4020	Pisarniški in splošni material in storitve	4.410	3.130	3.130	4.769	152,4	152,4
4021	Posebni material in storitve	3.905	400	400	10.924	---	---
4022	Energija, voda, komunalne storitve in komunikacije	1.493	2.200	2.200	1.624	73,8	73,8
4023	Prevozni stroški in storitve	7.796	8.270	8.270	4.466	54,0	54,0
4024	Izdatki za službena potovanja	0	800	800	0	0,0	0,0
4025	Tekoče vzdrževanje	1.825	1.000	1.000	2.605	260,5	260,5
4026	Poslovne najemnine in zakupnine	0	0	0	122	---	---
411	<i>TRANSFERI POSAMEZNIKOM IN GOSPODINJSTVOM</i>	0	0	0	259	---	---
4112	Transferi za zagotavljanje socialne varnosti	0	0	0	259	---	---
412	<i>TRANSFERI NEPRIDOBITNIM ORGANIZACIJAM IN USTANOVAM</i>	387.800	527.200	527.200	389.196	73,8	73,8
4120	Tekoči transferi nepridobitnim organizacijam in ustanovam	387.800	527.200	527.200	389.196	73,8	73,8
413	<i>DRUGI TEKOČI DOMAČI TRANSFERI</i>	2.215.254	2.265.000	2.265.000	2.201.977	97,2	97,2
4133	Tekoči transferi v javne zavode	2.215.254	2.265.000	2.265.000	2.201.977	97,2	97,2
420	<i>NAKUP IN GRADNJA OSNOVNIH SREDSTEV</i>	20.051	40.200	40.200	12.265	30,5	30,5
4202	Nakup opreme	11.711	21.200	21.200	12.265	57,9	57,9
4203	Nakup drugih osnovnih sredstev	340	0	0	0	---	---
4205	Investicijsko vzdrževanje in obnove	8.000	19.000	19.000	0	0,0	0,0
431	<i>INVESTICIJSKI TRANSFERI PRAVNIM IN FIZIČNIM OSEBAM, KI NISO PRORAČUNSKI UPORABNIKI</i>	263.000	241.788	241.788	366.950	151,8	151,8
4310	Investicijski transferi nepridobitnim organizacijam in ustanovam	263.000	241.788	241.788	366.950	151,8	151,8
432	<i>INVESTICIJSKI TRANSFERI PRORAČUNSKIM UPORABNIKOM</i>	28.493	648.735	648.735	31.359	4,8	4,8
4323	Investicijski transferi javnim zavodom	28.493	648.735	648.735	31.359	4,8	4,8

## Mestna občina Maribor

Kriteriji za nivoje:

		Realizacija 2016 - ZR	Rebalans II 2017	Veljavni rebalans II 2017	Realizacija 2017 - ZR	%(ZR2017,RebIII 7)	%(ZR2017,VreII_ 17)
		EUR	EUR	EUR	EUR		
<b>0412</b>	<b>Služba za razvojne projekte in investicije</b>	<b>2.068.124</b>	<b>3.700.508</b>	<b>3.636.808</b>	<b>2.980.607</b>	<b>80,6</b>	<b>82,0</b>
400	<i>PLAČE IN DRUGI IZDATKI ZAPOSLENIM</i>	71.844	175.032	175.032	124.583	71,2	71,2
4000	Plače in dodatki	71.844	175.032	175.032	122.340	69,9	69,9
4001	Regres za letni dopust	0	0	0	907	---	---
4002	Povračila in nadomestila	0	0	0	869	---	---
4003	Sredstva za delovno uspešnost	0	0	0	467	---	---
401	<i>PRISPEVKI DELODAJALCEV ZA SOCIALNO VARNOST</i>	11.567	0	0	19.824	---	---
4010	Prispevek za pokojninsko in invalidsko zavarovanje	6.358	0	0	10.868	---	---
4011	Prispevek za zdravstveno zavarovanje	5.094	0	0	8.707	---	---
4012	Prispevek za zaposlovanje	43	0	0	87	---	---
4013	Prispevek za starševsko varstvo	72	0	0	123	---	---
4015	Premije kolektivnega dodatnega pokojninskega zavarovanja, na podlagi ZKDPZJU	0	0	0	39	---	---
402	<i>IZDATKI ZA BLAGO IN STORITVE</i>	104.971	279.068	279.068	190.322	68,2	68,2
4020	Pisarniški in splošni material in storitve	28.419	232.485	232.485	143.954	61,9	61,9
4021	Posebni material in storitve	4.900	0	0	5.527	---	---
4023	Prevozni stroški in storitve	138	790	790	1.032	130,8	130,8
4024	Izdatki za službena potovanja	19.370	41.403	41.403	35.050	84,7	84,7
4025	Tekoče vzdrževanje	50.691	843	843	943	111,9	111,9
4026	Poslovne najemnine in zakupnine	0	1.169	1.169	1.169	100,0	100,0
4029	Drugi operativni odhodki	1.453	2.379	2.379	2.648	111,3	111,3
413	<i>DRUGI TEKOČI DOMAČI TRANSFERI</i>	20.979	23.000	4.300	19.226	83,6	447,1
4133	Tekoči transferi v javne zavode	20.979	23.000	4.300	19.226	83,6	447,1
420	<i>NAKUP IN GRADNJA OSNOVNIH SREDSTEV</i>	254.418	1.661.999	1.616.999	1.275.713	76,8	78,9
4200	Nakup zgradb in prostorov	40.500	153.101	153.101	110.000	71,9	71,9
4202	Nakup opreme	1.320	980	980	41.436	---	---
4203	Nakup drugih osnovnih sredstev	0	0	0	18	---	---
4204	Novogradnje, rekonstrukcije in adaptacije	62.482	1.317.978	1.317.978	982.228	74,5	74,5
4205	Investicijsko vzdrževanje in obnove	77.008	0	0	56.556	---	---
4207	Nakup nematerialnega premoženja	6.587	0	0	0	---	---
4208	Študije o izvedljivosti projektov, projektna dokumentacija, nadzor in investicijski inženiring	66.522	189.940	144.940	85.475	45,0	59,0

# Mestna občina Maribor

Kriteriji za nivoje:

		Realizacija 2016 - ZR	Rebalans II 2017	Veljavni rebalans II 2017	Realizacija 2017 - ZR	%(ZR2017,RebIII 7)	%(ZR2017,VreII_ 17)
		EUR	EUR	EUR	EUR		
432	<i>INVESTICIJSKI TRANSFERI PRORAČUNSKIM UPORABNIKOM</i>	1.604.345	1.561.409	1.561.409	1.350.938	86,5	86,5
4323	Investicijski transferi javnim zavodom	1.604.345	1.561.409	1.561.409	1.350.938	86,5	86,5
<b>0413</b>	<b>Urad za komunalno, promet in prostor</b>	<b>24.766.894</b>	<b>32.804.735</b>	<b>32.829.735</b>	<b>29.907.280</b>	<b>91,2</b>	<b>91,1</b>
402	<i>IZDATKI ZA BLAGO IN STORITVE</i>	7.237.239	16.405.672	16.391.172	15.580.024	95,0	95,1
4020	Pisarniški in splošni material in storitve	1.284.248	1.894.133	1.920.133	1.362.777	72,0	71,0
4021	Posebni material in storitve	86.325	122.800	105.900	145.639	118,6	137,5
4022	Energija, voda, komunalne storitve in komunikacije	1.412.236	1.445.000	1.454.950	1.258.046	87,1	86,5
4023	Prevozni stroški in storitve	49.895	112.300	112.300	59.912	53,4	53,4
4024	Izdatki za službena potovanja	3.113	5.050	5.050	5.283	104,6	104,6
4025	Tekoče vzdrževanje	4.156.415	5.038.960	5.038.960	5.026.145	99,8	99,8
4026	Poslovne najemnine in zakupnine	15.218	58.000	34.450	188.046	324,2	545,9
4027	Kazni in odškodnine	207.166	7.714.679	7.704.679	7.084.269	91,8	92,0
4029	Drugi operativni odhodki	22.623	14.750	14.750	449.905	---	---
410	<i>SUBVENCIJE</i>	6.822.949	4.615.000	4.615.000	4.719.153	102,3	102,3
4100	Subvencije javnim podjetjem	4.337.622	4.615.000	4.615.000	4.644.888	100,7	100,7
4102	Subvencije privatnim podjetjem in zasebnikom	2.485.326	0	0	74.265	---	---
411	<i>TRANSFERI POSAMEZNIKOM IN GOSPODINJSTVOM</i>	52.273	80.000	80.000	48.226	60,3	60,3
4119	Drugi transferi posameznikom	52.273	80.000	80.000	48.226	60,3	60,3
413	<i>DRUGI TEKOČI DOMAČI TRANSFERI</i>	3.801.499	4.289.715	4.284.215	4.180.322	97,5	97,6
4133	Tekoči transferi v javne zavode	130.000	140.000	140.000	143.702	102,6	102,6
4135	Tekoča plačila drugim izvajalcem javnih služb, ki niso posredni proračunski uporabniki	3.671.499	4.149.715	4.144.215	4.036.619	97,3	97,4
420	<i>NAKUP IN GRADNJA OSNOVNIH SREDSTEV</i>	6.852.934	7.414.349	7.459.349	5.379.555	72,6	72,1
4201	Nakup prevoznih sredstev	1.479.720	966.634	966.634	839.500	86,9	86,9
4202	Nakup opreme	81.176	129.500	129.500	201.585	155,7	155,7
4203	Nakup drugih osnovnih sredstev	8.927	26.000	26.000	801	3,1	3,1
4204	Novogradnje, rekonstrukcije in adaptacije	2.240.515	4.022.372	4.022.372	1.757.501	43,7	43,7
4205	Investicijsko vzdrževanje in obnove	2.309.961	1.083.955	1.083.955	1.725.174	159,2	159,2
4206	Nakup zemljišč in naravnih bogastev	433.876	616.454	616.454	567.671	92,1	92,1
4207	Nakup nematerialnega premoženja	1.796	5.000	5.000	0	0,0	0,0
4208	Študije o izvedljivosti projektov, projektna dokumentacija, nadzor in investicijski inženiring	296.962	564.434	609.434	287.323	50,9	47,2

# Mestna občina Maribor

Kriteriji za nivoje:

		Realizacija 2016 - ZR	Rebalans II 2017	Veljavni rebalans II 2017	Realizacija 2017 - ZR	%(ZR2017,RebIII 7)	%(ZR2017,VreII_ 17)
		EUR	EUR	EUR	EUR		
<b>0415</b>	<b>Urad za gospodarske dejavnosti in gospod. z neprem. prem.</b>	<b>4.451.217</b>	<b>4.693.570</b>	<b>4.638.270</b>	<b>4.294.228</b>	<b>91,5</b>	<b>92,6</b>
402	<i>IZDATKI ZA BLAGO IN STORITVE</i>	1.380.679	818.850	808.830	705.095	86,1	87,2
4020	Pisarniški in splošni material in storitve	350.094	383.229	378.229	332.229	86,7	87,8
4021	Posebni material in storitve	3.169	15.700	15.700	12.546	79,9	79,9
4022	Energija, voda, komunalne storitve in komunikacije	33.010	48.500	48.500	35.044	72,3	72,3
4023	Prevozni stroški in storitve	567	3.200	3.200	1.617	50,5	50,5
4024	Izdatki za službena potovanja	36.024	54.025	54.025	55.810	103,3	103,3
4025	Tekoče vzdrževanje	88.509	163.081	153.081	103.921	63,7	67,9
4026	Poslovne najemnine in zakupnine	0	2.507	2.507	2.589	103,2	103,2
4027	Kazni in odškodnine	788.472	78.033	83.013	88.903	113,9	107,1
4029	Drugi operativni odhodki	80.834	70.573	70.573	72.435	102,6	102,6
410	<i>SUBVENCije</i>	0	179.644	179.644	96.595	53,8	53,8
4102	Subvencije privatnim podjetjem in zasebnikom	0	179.644	179.644	96.595	53,8	53,8
411	<i>TRANSFERI POSAMEZNIKOM IN GOSPODINJSTVOM</i>	1.304.139	1.566.000	1.520.720	1.515.050	96,8	99,6
4119	Drugi transferi posameznikom	1.304.139	1.566.000	1.520.720	1.515.050	96,8	99,6
412	<i>TRANSFERI NEPRIDOBITNIM ORGANIZACIJAM IN USTANOVAM</i>	46.737	5.831	5.831	131	2,2	2,2
4120	Tekoči transferi nepridobitnim organizacijam in ustanovam	46.737	5.831	5.831	131	2,2	2,2
413	<i>DRUGI TEKOČI DOMAČI TRANSFERI</i>	1.205.826	1.288.048	1.288.048	1.259.382	97,8	97,8
4132	Tekoči transferi v javne sklade	82.675	77.948	77.948	65.453	84,0	84,0
4133	Tekoči transferi v javne zavode	1.083.919	1.170.100	1.170.100	1.155.617	98,8	98,8
4135	Tekoča plačila drugim izvajalcem javnih služb, ki niso posredni proračunski uporabniki	39.232	40.000	40.000	38.311	95,8	95,8
420	<i>NAKUP IN GRADNJA OSNOVNIH SREDSTEV</i>	393.948	563.468	563.468	436.005	77,4	77,4
4200	Nakup zgradb in prostorov	0	45.500	45.500	45.500	100,0	100,0
4202	Nakup opreme	5.120	4.500	4.500	70	1,6	1,6
4203	Nakup drugih osnovnih sredstev	0	500	500	477	95,5	95,5
4205	Investicijsko vzdrževanje in obnove	354.351	479.868	479.868	370.105	77,1	77,1
4208	Študije o izvedljivosti projektov, projektna dokumentacija, nadzor in investicijski inženiring	34.477	33.100	33.100	19.852	60,0	60,0
431	<i>INVESTICIJSKI TRANSFERI PRAVNIM IN FIZIČNIM OSEBAM, KI NISO PRORAČUNSKI UPORABNIKI</i>	71.922	69.730	69.730	122.947	176,3	176,3
4314	Investicijski transferi posameznikom in zasebnikom	71.922	69.730	69.730	122.947	176,3	176,3

# Mestna občina Maribor

Kriteriji za nivoje:

		Realizacija 2016 - ZR	Rebalans II 2017	Veljavni rebalans II 2017	Realizacija 2017 - ZR	%(ZR2017,RebIII 7)	%(ZR2017,VreII 17)
<b>Izbrani nivoji: /PU/K3/K4</b>		EUR	EUR	EUR	EUR		
432	<i>INVESTICIJSKI TRANSFERI PRORAČUNSKIM UPORABNIKOM</i>	47.966	202.000	202.000	159.023	78,7	78,7
4321	Investicijski transferi javnim skladom in agencijam	47.966	79.500	79.500	42.282	53,2	53,2
4323	Investicijski transferi javnim zavodom	0	122.500	122.500	116.741	95,3	95,3
<b>0503</b>	<b>Medobčinski urad za varstvo okolja in ohranjanje narave</b>	<b>439.599</b>	<b>516.629</b>	<b>490.129</b>	<b>480.752</b>	<b>93,1</b>	<b>98,1</b>
400	<i>PLAČE IN DRUGI IZDATKI ZAPOSLENIM</i>	180.227	188.398	188.398	184.627	98,0	98,0
4000	Plače in dodatki	164.548	171.977	171.977	168.123	97,8	97,8
4001	Regres za letni dopust	4.323	4.350	4.350	5.261	120,9	120,9
4002	Povračila in nadomestila	10.256	11.024	11.024	8.942	81,1	81,1
4003	Sredstva za delovno uspešnost	174	257	257	1.857	722,4	722,4
4004	Sredstva za nadurno delo	638	790	790	444	56,2	56,2
4009	Drugi izdatki zaposlenim	289	0	0	0	---	---
401	<i>PRISPEVKI DELODAJALCEV ZA SOCIALNO VARNOST</i>	26.891	27.531	27.531	28.653	104,1	104,1
4010	Prispevek za pokojninsko in invalidsko zavarovanje	14.504	14.787	14.787	15.083	102,0	102,0
4011	Prispevek za zdravstveno zavarovanje	11.724	12.047	12.047	12.083	100,3	100,3
4012	Prispevek za zaposlovanje	99	107	107	117	109,4	109,4
4013	Prispevek za starševsko varstvo	165	172	172	170	99,1	99,1
4015	Premije kolektivnega dodatnega pokojninskega zavarovanja, na podlagi ZKDPZJU	398	418	418	1.200	287,0	287,0
402	<i>IZDATKI ZA BLAGO IN STORITVE</i>	150.936	229.200	206.900	192.866	84,2	93,2
4020	Pisarniški in splošni material in storitve	142.511	229.200	206.900	183.189	79,9	88,5
4022	Energija, voda, komunalne storitve in komunikacije	552	0	0	528	---	---
4023	Prevozni stroški in storitve	3.285	0	0	3.323	---	---
4024	Izdatki za službena potovanja	134	0	0	0	---	---
4025	Tekoče vzdrževanje	2.671	0	0	3.758	---	---
4027	Kazni in odškodnine	500	0	0	0	---	---
4029	Drugi operativni odhodki	1.282	0	0	2.068	---	---
411	<i>TRANSFERI POSAMEZNIKOM IN GOSPODINJSTVOM</i>	0	0	0	68	---	---
4119	Drugi transferi posameznikom	0	0	0	68	---	---
412	<i>TRANSFERI NEPRIDOBITNIM ORGANIZACIJAM IN USTANOVAM</i>	68.765	68.700	64.500	62.731	91,3	97,3
4120	Tekoči transferi nepridobitnim organizacijam in ustanovam	68.765	68.700	64.500	62.731	91,3	97,3
413	<i>DRUGI TEKOČI DOMAČI TRANSFERI</i>	8.813	0	0	5.017	---	---
4135	Tekoča plačila drugim izvajalcem javnih služb, ki niso posredni proračunski uporabniki	8.813	0	0	5.017	---	---

# Mestna občina Maribor

Kriteriji za nivoje:

		Realizacija 2016 - ZR	Rebalans II 2017	Veljavni rebalans II 2017	Realizacija 2017 - ZR	%(ZR2017,RebIII 7)	%(ZR2017,VreII_ 17)
		EUR	EUR	EUR	EUR		
420	<i>NAKUP IN GRADNJA OSNOVNIH SREDSTEV</i>	3.966	2.800	2.800	6.792	242,6	242,6
4202	Nakup opreme	912	2.800	2.800	6.792	242,6	242,6
4203	Nakup drugih osnovnih sredstev	204	0	0	0	---	---
4208	Študije o izvedljivosti projektov, projektna dokumentacija, nadzor in investicijski inženiring	2.850	0	0	0	---	---
<b>0504</b>	<b>Medobčinski inšpektorat in redarstvo Maribor</b>	<b>926.041</b>	<b>1.038.770</b>	<b>944.670</b>	<b>905.605</b>	<b>87,2</b>	<b>95,9</b>
400	<i>PLAČE IN DRUGI IZDATKI ZAPOSLENIM</i>	600.249	650.435	580.435	578.582	89,0	99,7
4000	Plače in dodatki	523.609	550.769	480.769	502.173	91,2	104,5
4001	Regres za letni dopust	22.866	22.000	22.000	21.510	97,8	97,8
4002	Povračila in nadomestila	38.700	45.513	45.513	36.910	81,1	81,1
4003	Sredstva za delovno uspešnost	6.537	10.352	10.352	5.320	51,4	51,4
4004	Sredstva za nadurno delo	7.960	9.201	9.201	10.938	118,9	118,9
4009	Drugi izdatki zaposlenim	578	12.600	12.600	1.733	13,8	13,8
401	<i>PRISPEVKI DELODAJALCEV ZA SOCIALNO VARNOST</i>	88.068	93.491	93.491	87.593	93,7	93,7
4010	Prispevek za pokojninsko in invalidsko zavarovanje	47.448	49.977	49.977	45.926	91,9	91,9
4011	Prispevek za zdravstveno zavarovanje	38.077	40.592	40.592	36.792	90,6	90,6
4012	Prispevek za zaposlovanje	301	363	363	301	83,0	83,0
4013	Prispevek za starševsko varstvo	537	596	596	519	87,1	87,1
4015	Premije kolektivnega dodatnega pokojninskega zavarovanja, na podlagi ZKDPZJU	1.704	1.963	1.963	4.055	206,6	206,6
402	<i>IZDATKI ZA BLAGO IN STORITVE</i>	226.731	281.344	257.244	234.670	83,4	91,2
4020	Pisarniški in splošni material in storitve	22.418	32.200	32.200	29.539	91,7	91,7
4021	Posebni material in storitve	8.879	15.500	15.500	11.730	75,7	75,7
4022	Energija, voda, komunalne storitve in komunikacije	41.693	53.400	42.470	35.616	66,7	83,9
4023	Prevozni stroški in storitve	38.808	54.600	41.430	44.174	80,9	106,6
4024	Izdatki za službena potovanja	565	1.200	1.200	410	34,2	34,2
4025	Tekoče vzdrževanje	19.897	23.000	23.000	20.083	87,3	87,3
4026	Poslovne najemnine in zakupnine	89.282	89.000	89.000	81.162	91,2	91,2
4027	Kazni in odškodnine	0	0	0	4.863	---	---
4029	Drugi operativni odhodki	5.190	12.444	12.444	7.090	57,0	57,0
420	<i>NAKUP IN GRADNJA OSNOVNIH SREDSTEV</i>	10.992	13.500	13.500	4.759	35,3	35,3
4201	Nakup prevoznih sredstev	8.681	9.500	9.500	0	0,0	0,0
4202	Nakup opreme	2.311	4.000	4.000	4.576	114,4	114,4



## Mestna občina Maribor

Kriteriji za nivoje:

		Realizacija 2016 - ZR	Rebalans II 2017	Veljavni rebalans II 2017	Realizacija 2017 - ZR	%(ZR2017,RebIII 7)	%(ZR2017,VreII_ 17)
		EUR	EUR	EUR	EUR		
4207	Nakup nematerialnega premoženja	0	0	0	183	---	---
<b>0601</b>	<b>Mestna četrt Center</b>	<b>52.078</b>	<b>35.100</b>	<b>35.100</b>	<b>31.582</b>	<b>90,0</b>	<b>90,0</b>
402	<i>IZDATKI ZA BLAGO IN STORITVE</i>	22.283	20.700	20.700	17.177	83,0	83,0
4020	Pisarniški in splošni material in storitve	6.538	7.980	7.980	8.277	103,7	103,7
4021	Posebni material in storitve	18	150	150	248	165,0	165,0
4022	Energija, voda, komunalne storitve in komunikacije	3.737	4.040	4.040	4.057	100,4	100,4
4025	Tekoče vzdrževanje	10.437	6.530	6.530	3.031	46,4	46,4
4026	Poslovne najemnine in zakupnine	488	560	560	465	83,0	83,0
4029	Drugi operativni odhodki	1.064	1.440	1.440	1.100	76,4	76,4
420	<i>NAKUP IN GRADNJA OSNOVNIH SREDSTEV</i>	29.795	14.400	14.400	14.404	100,0	100,0
4202	Nakup opreme	20.380	400	400	2.026	506,6	506,6
4203	Nakup drugih osnovnih sredstev	373	0	0	1.020	---	---
4205	Investicijsko vzdrževanje in obnove	9.042	14.000	14.000	11.358	81,1	81,1
<b>0602</b>	<b>Mestna četrt Ivan Cankar</b>	<b>27.065</b>	<b>33.650</b>	<b>33.650</b>	<b>29.340</b>	<b>87,2</b>	<b>87,2</b>
402	<i>IZDATKI ZA BLAGO IN STORITVE</i>	20.712	24.650	24.650	23.214	94,2	94,2
4020	Pisarniški in splošni material in storitve	2.174	3.420	3.420	2.603	76,1	76,1
4021	Posebni material in storitve	600	700	700	866	123,7	123,7
4022	Energija, voda, komunalne storitve in komunikacije	6.714	7.870	7.870	6.496	82,5	82,5
4023	Prevozni stroški in storitve	0	100	100	0	0,0	0,0
4025	Tekoče vzdrževanje	4.052	4.540	4.540	5.976	131,6	131,6
4026	Poslovne najemnine in zakupnine	433	550	550	359	65,2	65,2
4029	Drugi operativni odhodki	6.740	7.470	7.470	6.915	92,6	92,6
420	<i>NAKUP IN GRADNJA OSNOVNIH SREDSTEV</i>	6.353	9.000	9.000	6.126	68,1	68,1
4202	Nakup opreme	0	0	0	2.021	---	---
4203	Nakup drugih osnovnih sredstev	0	0	0	134	---	---
4205	Investicijsko vzdrževanje in obnove	6.353	9.000	9.000	3.971	44,1	44,1
<b>0603</b>	<b>Mestna četrt Brezje-Dogoše-Zrkovci</b>	<b>12.509</b>	<b>16.170</b>	<b>16.170</b>	<b>14.886</b>	<b>92,1</b>	<b>92,1</b>
402	<i>IZDATKI ZA BLAGO IN STORITVE</i>	12.509	13.170	13.170	14.260	108,3	108,3
4020	Pisarniški in splošni material in storitve	2.604	2.320	2.320	2.584	111,4	111,4
4021	Posebni material in storitve	86	50	50	135	270,0	270,0
4022	Energija, voda, komunalne storitve in komunikacije	2.768	3.680	3.680	3.077	83,6	83,6

## Mestna občina Maribor

Kriteriji za nivoje:

		Realizacija 2016 - ZR	Rebalans II 2017	Veljavni rebalans II 2017	Realizacija 2017 - ZR	%(ZR2017,RebII 7)	%(ZR2017,VreII 17)
		EUR	EUR	EUR	EUR		
4025	Tekoče vzdrževanje	3.681	3.200	3.200	5.085	158,9	158,9
4026	Poslovne najemnine in zakupnine	197	150	150	117	78,0	78,0
4029	Drugi operativni odhodki	3.174	3.770	3.770	3.262	86,5	86,5
420	<i>NAKUP IN GRADNJA OSNOVNIH SREDSTEV</i>	0	3.000	3.000	626	20,9	20,9
4202	Nakup opreme	0	0	0	626	---	---
4205	Investicijsko vzdrževanje in obnove	0	3.000	3.000	0	0,0	0,0
<b>0604</b>	<b>Mestna četrt Koroška Vrata</b>	<b>8.619</b>	<b>11.300</b>	<b>11.300</b>	<b>9.025</b>	<b>79,9</b>	<b>79,9</b>
402	<i>IZDATKI ZA BLAGO IN STORITVE</i>	8.519	10.200	10.200	7.936	77,8	77,8
4020	Pisarniški in splošni material in storitve	3.759	3.800	3.800	3.567	93,9	93,9
4021	Posebni material in storitve	180	215	215	114	53,1	53,1
4022	Energija, voda, komunalne storitve in komunikacije	2.700	3.080	3.080	2.596	84,3	84,3
4025	Tekoče vzdrževanje	1.075	1.460	1.460	841	57,6	57,6
4026	Poslovne najemnine in zakupnine	160	165	165	160	96,8	96,8
4029	Drugi operativni odhodki	646	1.480	1.480	658	44,4	44,4
412	<i>TRANSFERI NEPRIDOBITNIM ORGANIZACIJAM IN USTANOVAM</i>	100	100	100	100	100,0	100,0
4120	Tekoči transferi nepridobitnim organizacijam in ustanovam	100	100	100	100	100,0	100,0
420	<i>NAKUP IN GRADNJA OSNOVNIH SREDSTEV</i>	0	1.000	1.000	988	98,8	98,8
4208	Študije o izvedljivosti projektov, projektna dokumentacija, nadzor in investicijski inženiring	0	1.000	1.000	988	98,8	98,8
<b>0605</b>	<b>Mestna četrt Magdalena</b>	<b>28.228</b>	<b>28.700</b>	<b>28.700</b>	<b>24.698</b>	<b>86,1</b>	<b>86,1</b>
402	<i>IZDATKI ZA BLAGO IN STORITVE</i>	20.988	19.700	19.700	19.265	97,8	97,8
4020	Pisarniški in splošni material in storitve	4.973	5.270	5.270	4.953	94,0	94,0
4021	Posebni material in storitve	200	390	390	493	126,4	126,4
4022	Energija, voda, komunalne storitve in komunikacije	5.387	6.660	6.660	6.171	92,7	92,7
4025	Tekoče vzdrževanje	4.741	930	930	1.967	211,5	211,5
4026	Poslovne najemnine in zakupnine	277	290	290	338	116,6	116,6
4029	Drugi operativni odhodki	5.409	6.160	6.160	5.343	86,7	86,7
420	<i>NAKUP IN GRADNJA OSNOVNIH SREDSTEV</i>	7.239	9.000	9.000	5.433	60,4	60,4
4202	Nakup opreme	322	0	0	2.963	---	---
4203	Nakup drugih osnovnih sredstev	0	0	0	180	---	---
4205	Investicijsko vzdrževanje in obnove	6.917	9.000	9.000	2.289	25,4	25,4

## Mestna občina Maribor

Kriteriji za nivoje:

		Realizacija 2016 - ZR	Rebalans II 2017	Veljavni rebalans II 2017	Realizacija 2017 - ZR	%(ZR2017,RebIII 7)	%(ZR2017,VreII_ 17)
		EUR	EUR	EUR	EUR		
<b>0606</b>	<b>Mestna četrt Nova vas</b>	<b>18.254</b>	<b>26.985</b>	<b>26.985</b>	<b>18.791</b>	<b>69,6</b>	<b>69,6</b>
402	<i>IZDATKI ZA BLAGO IN STORITVE</i>	17.001	25.985	25.985	15.313	58,9	58,9
4020	Pisarniški in splošni material in storitve	6.310	7.550	7.550	5.606	74,3	74,3
4021	Posebni material in storitve	443	400	400	491	122,8	122,8
4022	Energija, voda, komunalne storitve in komunikacije	3.471	6.300	6.300	4.611	73,2	73,2
4025	Tekoče vzdrževanje	6.021	8.870	8.870	3.406	38,4	38,4
4026	Poslovne najemnine in zakupnine	207	220	220	207	94,3	94,3
4029	Drugi operativni odhodki	549	2.645	2.645	992	37,5	37,5
412	<i>TRANSFERI NEPRIDOBITNIM ORGANIZACIJAM IN USTANOVAM</i>	40	0	0	150	---	---
4120	Tekoči transferi nepridobitnim organizacijam in ustanovam	40	0	0	150	---	---
420	<i>NAKUP IN GRADNJA OSNOVNIH SREDSTEV</i>	1.213	1.000	1.000	3.328	332,8	332,8
4202	Nakup opreme	922	0	0	0	---	---
4203	Nakup drugih osnovnih sredstev	0	1.000	1.000	97	9,7	9,7
4205	Investicijsko vzdrževanje in obnove	291	0	0	3.231	---	---
<b>0607</b>	<b>Mestna četrt Pobrežje</b>	<b>14.472</b>	<b>92.065</b>	<b>92.065</b>	<b>13.655</b>	<b>14,8</b>	<b>14,8</b>
402	<i>IZDATKI ZA BLAGO IN STORITVE</i>	14.183	16.815	16.815	13.282	79,0	79,0
4020	Pisarniški in splošni material in storitve	1.476	2.460	2.460	2.161	87,8	87,8
4021	Posebni material in storitve	160	370	370	133	35,9	35,9
4022	Energija, voda, komunalne storitve in komunikacije	5.223	6.450	6.450	4.649	72,1	72,1
4025	Tekoče vzdrževanje	2.131	1.100	1.100	938	85,2	85,2
4026	Poslovne najemnine in zakupnine	406	420	420	406	96,6	96,6
4029	Drugi operativni odhodki	4.788	6.015	6.015	4.996	83,1	83,1
420	<i>NAKUP IN GRADNJA OSNOVNIH SREDSTEV</i>	289	75.250	75.250	373	0,5	0,5
4202	Nakup opreme	289	0	0	0	---	---
4203	Nakup drugih osnovnih sredstev	0	0	0	373	---	---
4205	Investicijsko vzdrževanje in obnove	0	75.250	75.250	0	0,0	0,0
<b>0608</b>	<b>Mestna četrt Radvanje</b>	<b>5.696</b>	<b>11.990</b>	<b>11.990</b>	<b>5.520</b>	<b>46,0</b>	<b>46,0</b>
402	<i>IZDATKI ZA BLAGO IN STORITVE</i>	5.617	11.290	11.290	5.206	46,1	46,1
4020	Pisarniški in splošni material in storitve	2.528	3.080	3.080	2.153	69,9	69,9
4021	Posebni material in storitve	45	150	150	0	0,0	0,0
4022	Energija, voda, komunalne storitve in komunikacije	2.185	4.355	4.355	2.081	47,8	47,8

## Mestna občina Maribor

Kriteriji za nivoje:

		Realizacija 2016 - ZR	Rebalans II 2017	Veljavni rebalans II 2017	Realizacija 2017 - ZR	%(ZR2017,RebII 7)	%(ZR2017,VreII_ 17)
<b>Izbrani nivoji: /PU/K3/K4</b>		EUR	EUR	EUR	EUR		
4025	Tekoče vzdrževanje	277	350	350	216	61,9	61,9
4026	Poslovne najemnine in zakupnine	79	90	90	79	87,2	87,2
4029	Drugi operativni odhodki	504	3.265	3.265	677	20,7	20,7
420	<i>NAKUP IN GRADNJA OSNOVNIH SREDSTEV</i>	79	700	700	314	44,9	44,9
4202	Nakup opreme	79	400	400	314	78,6	78,6
4205	Investicijsko vzdrževanje in obnove	0	300	300	0	0,0	0,0
<b>0609</b>	<b>Mestna četrt Tabor</b>	<b>14.205</b>	<b>20.895</b>	<b>20.895</b>	<b>13.892</b>	<b>66,5</b>	<b>66,5</b>
402	<i>IZDATKI ZA BLAGO IN STORITVE</i>	10.968	16.945	16.945	11.977	70,7	70,7
4020	Pisarniški in splošni material in storitve	4.372	4.905	4.905	4.435	90,4	90,4
4021	Posebni material in storitve	151	250	250	117	46,9	46,9
4022	Energija, voda, komunalne storitve in komunikacije	2.398	5.530	5.530	3.360	60,8	60,8
4025	Tekoče vzdrževanje	1.412	1.850	1.850	928	50,2	50,2
4026	Poslovne najemnine in zakupnine	129	130	130	129	98,9	98,9
4029	Drugi operativni odhodki	2.507	4.280	4.280	3.008	70,3	70,3
412	<i>TRANSFERI NEPRIDOBITNIM ORGANIZACIJAM IN USTANOVAM</i>	200	200	200	200	100,0	100,0
4120	Tekoči transferi nepridobitnim organizacijam in ustanovam	200	200	200	200	100,0	100,0
420	<i>NAKUP IN GRADNJA OSNOVNIH SREDSTEV</i>	3.037	3.750	3.750	1.715	45,7	45,7
4202	Nakup opreme	234	0	0	0	---	---
4205	Investicijsko vzdrževanje in obnove	2.803	3.750	3.750	1.715	45,7	45,7
<b>0610</b>	<b>Mestna četrt Tezno</b>	<b>26.585</b>	<b>60.819</b>	<b>60.819</b>	<b>19.062</b>	<b>31,3</b>	<b>31,3</b>
402	<i>IZDATKI ZA BLAGO IN STORITVE</i>	18.607	33.819	33.819	17.543	51,9	51,9
4020	Pisarniški in splošni material in storitve	7.024	11.814	11.814	7.458	63,1	63,1
4021	Posebni material in storitve	1.115	1.900	1.900	1.295	68,1	68,1
4022	Energija, voda, komunalne storitve in komunikacije	3.827	4.940	4.940	4.242	85,9	85,9
4025	Tekoče vzdrževanje	5.693	13.260	13.260	3.242	24,5	24,5
4026	Poslovne najemnine in zakupnine	354	450	450	396	88,0	88,0
4029	Drugi operativni odhodki	594	1.455	1.455	910	62,6	62,6
412	<i>TRANSFERI NEPRIDOBITNIM ORGANIZACIJAM IN USTANOVAM</i>	600	0	0	700	---	---
4120	Tekoči transferi nepridobitnim organizacijam in ustanovam	600	0	0	700	---	---
413	<i>DRUGI TEKOČI DOMAČI TRANSFERI</i>	400	0	0	500	---	---
4133	Tekoči transferi v javne zavode	400	0	0	500	---	---

## Mestna občina Maribor

Kriteriji za nivoje:

		Realizacija 2016 - ZR	Rebalans II 2017	Veljavni rebalans II 2017	Realizacija 2017 - ZR	%(ZR2017,RebIII 7)	%(ZR2017,VreII 17)
		EUR	EUR	EUR	EUR		
<b>420</b>	<b>NAKUP IN GRADNJA OSNOVNIH SREDSTEV</b>	<b>6.978</b>	<b>27.000</b>	<b>27.000</b>	<b>318</b>	<b>1,2</b>	<b>1,2</b>
4202	Nakup opreme	1.393	2.000	2.000	0	0,0	0,0
4203	Nakup drugih osnovnih sredstev	0	0	0	318	---	---
4205	Investicijsko vzdrževanje in obnove	5.585	10.000	10.000	0	0,0	0,0
4208	Študije o izvedljivosti projektov, projektna dokumentacija, nadzor in investicijski inženiring	0	15.000	15.000	0	0,0	0,0
<b>0611</b>	<b>Mestna četrt Studenci</b>	<b>14.510</b>	<b>23.180</b>	<b>23.180</b>	<b>14.609</b>	<b>63,0</b>	<b>63,0</b>
<b>402</b>	<b>IZDATKI ZA BLAGO IN STORITVE</b>	<b>11.837</b>	<b>13.580</b>	<b>13.580</b>	<b>12.326</b>	<b>90,8</b>	<b>90,8</b>
4020	Pisarniški in splošni material in storitve	2.890	2.770	2.770	2.812	101,5	101,5
4021	Posebni material in storitve	176	270	270	240	88,9	88,9
4022	Energija, voda, komunalne storitve in komunikacije	3.611	4.750	4.750	3.685	77,6	77,6
4025	Tekoče vzdrževanje	1.813	1.690	1.690	1.700	100,6	100,6
4026	Poslovne najemnine in zakupnine	107	160	160	115	71,8	71,8
4029	Drugi operativni odhodki	3.241	3.940	3.940	3.773	95,8	95,8
<b>420</b>	<b>NAKUP IN GRADNJA OSNOVNIH SREDSTEV</b>	<b>2.672</b>	<b>9.600</b>	<b>9.600</b>	<b>2.283</b>	<b>23,8</b>	<b>23,8</b>
4203	Nakup drugih osnovnih sredstev	0	0	0	108	---	---
4205	Investicijsko vzdrževanje in obnove	2.672	9.600	9.600	2.175	22,7	22,7
<b>0612</b>	<b>Krajevna skupnost Bresternica-Gaj</b>	<b>99.710</b>	<b>117.945</b>	<b>117.945</b>	<b>110.166</b>	<b>93,4</b>	<b>93,4</b>
<b>402</b>	<b>IZDATKI ZA BLAGO IN STORITVE</b>	<b>96.629</b>	<b>109.645</b>	<b>109.645</b>	<b>59.350</b>	<b>54,1</b>	<b>54,1</b>
4020	Pisarniški in splošni material in storitve	5.591	6.265	6.265	6.431	102,7	102,7
4021	Posebni material in storitve	646	580	580	730	125,9	125,9
4022	Energija, voda, komunalne storitve in komunikacije	7.593	8.895	8.895	7.509	84,4	84,4
4023	Prevozni stroški in storitve	0	200	200	0	0,0	0,0
4025	Tekoče vzdrževanje	81.237	90.900	90.900	42.242	46,5	46,5
4026	Poslovne najemnine in zakupnine	931	830	830	1.429	172,2	172,2
4029	Drugi operativni odhodki	632	1.975	1.975	1.009	51,1	51,1
<b>420</b>	<b>NAKUP IN GRADNJA OSNOVNIH SREDSTEV</b>	<b>3.080</b>	<b>8.300</b>	<b>8.300</b>	<b>50.815</b>	<b>612,2</b>	<b>612,2</b>
4202	Nakup opreme	1.003	1.500	1.500	3.433	228,9	228,9
4203	Nakup drugih osnovnih sredstev	0	0	0	95	---	---
4205	Investicijsko vzdrževanje in obnove	2.077	6.800	6.800	47.287	695,4	695,4

## Mestna občina Maribor

Kriteriji za nivoje:

		Realizacija 2016 - ZR	Rebalans II 2017	Veljavni rebalans II 2017	Realizacija 2017 - ZR	%(ZR2017,RebIII 7)	%(ZR2017,VreII_ 17)
Izbrani nivoji: /PU/K3/K4		EUR	EUR	EUR	EUR		
<b>0613</b>	<b>Krajevna skupnost Kamnica</b>	<b>144.969</b>	<b>251.350</b>	<b>251.350</b>	<b>152.999</b>	<b>60,9</b>	<b>60,9</b>
402	<i>IZDATKI ZA BLAGO IN STORITVE</i>	132.154	200.850	200.850	107.486	53,5	53,5
4020	Pisarniški in splošni material in storitve	11.176	12.697	12.697	10.476	82,5	82,5
4021	Posebni material in storitve	1.511	4.943	4.943	1.166	23,6	23,6
4022	Energija, voda, komunalne storitve in komunikacije	18.858	19.210	19.210	18.151	94,5	94,5
4025	Tekoče vzdrževanje	98.947	137.640	137.640	71.563	52,0	52,0
4026	Poslovne najemnine in zakupnine	988	910	910	719	79,1	79,1
4029	Drugi operativni odhodki	674	25.450	25.450	5.410	21,3	21,3
420	<i>NAKUP IN GRADNJA OSNOVNIH SREDSTEV</i>	12.815	50.500	50.500	45.513	90,1	90,1
4202	Nakup opreme	9.802	18.450	18.450	3.381	18,3	18,3
4203	Nakup drugih osnovnih sredstev	1.398	50	50	216	432,8	432,8
4204	Novogradnje, rekonstrukcije in adaptacije	0	10.000	10.000	0	0,0	0,0
4205	Investicijsko vzdrževanje in obnove	1.615	20.000	20.000	40.387	201,9	201,9
4208	Študije o izvedljivosti projektov, projektna dokumentacija, nadzor in investicijski inženiring	0	2.000	2.000	1.528	76,4	76,4
<b>0614</b>	<b>Krajevna skupnost Limbuš</b>	<b>55.106</b>	<b>120.300</b>	<b>120.300</b>	<b>86.018</b>	<b>71,5</b>	<b>71,5</b>
402	<i>IZDATKI ZA BLAGO IN STORITVE</i>	44.130	65.450	65.450	60.627	92,6	92,6
4020	Pisarniški in splošni material in storitve	3.171	11.440	11.440	8.921	78,0	78,0
4021	Posebni material in storitve	597	830	830	525	63,2	63,2
4022	Energija, voda, komunalne storitve in komunikacije	9.656	15.470	15.470	6.936	44,8	44,8
4025	Tekoče vzdrževanje	24.949	32.050	32.050	36.314	113,3	113,3
4026	Poslovne najemnine in zakupnine	853	780	780	763	97,8	97,8
4029	Drugi operativni odhodki	4.904	4.880	4.880	7.167	146,9	146,9
412	<i>TRANSFERI NEPRIDOBITNIM ORGANIZACIJAM IN USTANOVAM</i>	300	300	300	500	166,7	166,7
4120	Tekoči transferi nepridobitnim organizacijam in ustanovam	300	300	300	500	166,7	166,7
420	<i>NAKUP IN GRADNJA OSNOVNIH SREDSTEV</i>	10.676	54.550	54.550	24.892	45,6	45,6
4202	Nakup opreme	0	3.800	3.800	1.368	36,0	36,0
4203	Nakup drugih osnovnih sredstev	0	100	100	0	0,0	0,0
4204	Novogradnje, rekonstrukcije in adaptacije	0	16.450	16.450	0	0,0	0,0
4205	Investicijsko vzdrževanje in obnove	6.326	34.200	34.200	23.524	68,8	68,8
4208	Študije o izvedljivosti projektov, projektna dokumentacija, nadzor in investicijski inženiring	4.350	0	0	0	---	---

# Mestna občina Maribor

Kriteriji za nivoje:

		Realizacija 2016 - ZR	Rebalans II 2017	Veljavni rebalans II 2017	Realizacija 2017 - ZR	%(ZR2017,RebIII 7)	%(ZR2017,VreII_ 17)
		EUR	EUR	EUR	EUR		
<b>0615</b>	<b>Krajevna skupnost Pekre</b>	<b>19.734</b>	<b>21.965</b>	<b>21.965</b>	<b>19.372</b>	<b>88,2</b>	<b>88,2</b>
402	<i>IZDATKI ZA BLAGO IN STORITVE</i>	17.958	19.965	19.965	18.254	91,4	91,4
4020	Pisarniški in splošni material in storitve	3.520	2.600	2.600	2.401	92,4	92,4
4021	Posebni material in storitve	857	550	550	1.191	216,5	216,5
4022	Energija, voda, komunalne storitve in komunikacije	5.761	8.650	8.650	6.286	72,7	72,7
4025	Tekoče vzdrževanje	4.374	5.275	5.275	4.257	80,7	80,7
4026	Poslovne najemnine in zakupnine	77	0	0	140	---	---
4029	Drugi operativni odhodki	3.369	2.890	2.890	3.979	137,7	137,7
412	<i>TRANSFERI NEPRIDOBITNIM ORGANIZACIJAM IN USTANOVAM</i>	0	0	0	100	---	---
4120	Tekoči transferi nepridobitnim organizacijam in ustanovam	0	0	0	100	---	---
420	<i>NAKUP IN GRADNJA OSNOVNIH SREDSTEV</i>	1.776	2.000	2.000	1.018	50,9	50,9
4202	Nakup opreme	1.514	0	0	1.018	---	---
4205	Investicijsko vzdrževanje in obnove	262	2.000	2.000	0	0,0	0,0
<b>0616</b>	<b>Krajevna skupnost Razvanje</b>	<b>76.795</b>	<b>63.295</b>	<b>63.295</b>	<b>59.710</b>	<b>94,3</b>	<b>94,3</b>
402	<i>IZDATKI ZA BLAGO IN STORITVE</i>	21.857	26.495	26.495	24.912	94,0	94,0
4020	Pisarniški in splošni material in storitve	1.640	1.990	1.990	1.511	75,9	75,9
4021	Posebni material in storitve	1.081	300	300	470	156,6	156,6
4022	Energija, voda, komunalne storitve in komunikacije	3.313	7.620	7.620	6.808	89,3	89,3
4025	Tekoče vzdrževanje	12.716	13.050	13.050	12.778	97,9	97,9
4026	Poslovne najemnine in zakupnine	158	150	150	158	105,6	105,6
4029	Drugi operativni odhodki	2.948	3.385	3.385	3.186	94,1	94,1
420	<i>NAKUP IN GRADNJA OSNOVNIH SREDSTEV</i>	54.938	36.800	36.800	34.798	94,6	94,6
4202	Nakup opreme	0	0	0	72	---	---
4204	Novogradnje, rekonstrukcije in adaptacije	54.938	36.800	36.800	34.726	94,4	94,4
<b>0617</b>	<b>Krajevna skupnost Malečnik-Ruperče</b>	<b>51.212</b>	<b>101.215</b>	<b>101.215</b>	<b>42.467</b>	<b>42,0</b>	<b>42,0</b>
402	<i>IZDATKI ZA BLAGO IN STORITVE</i>	48.693	62.425	62.425	41.322	66,2	66,2
4020	Pisarniški in splošni material in storitve	5.204	5.810	5.810	2.454	42,2	42,2
4021	Posebni material in storitve	608	700	700	320	45,7	45,7
4022	Energija, voda, komunalne storitve in komunikacije	5.787	6.440	6.440	5.735	89,1	89,1
4025	Tekoče vzdrževanje	33.224	44.155	44.155	28.470	64,5	64,5
4026	Poslovne najemnine in zakupnine	298	295	295	288	97,5	97,5

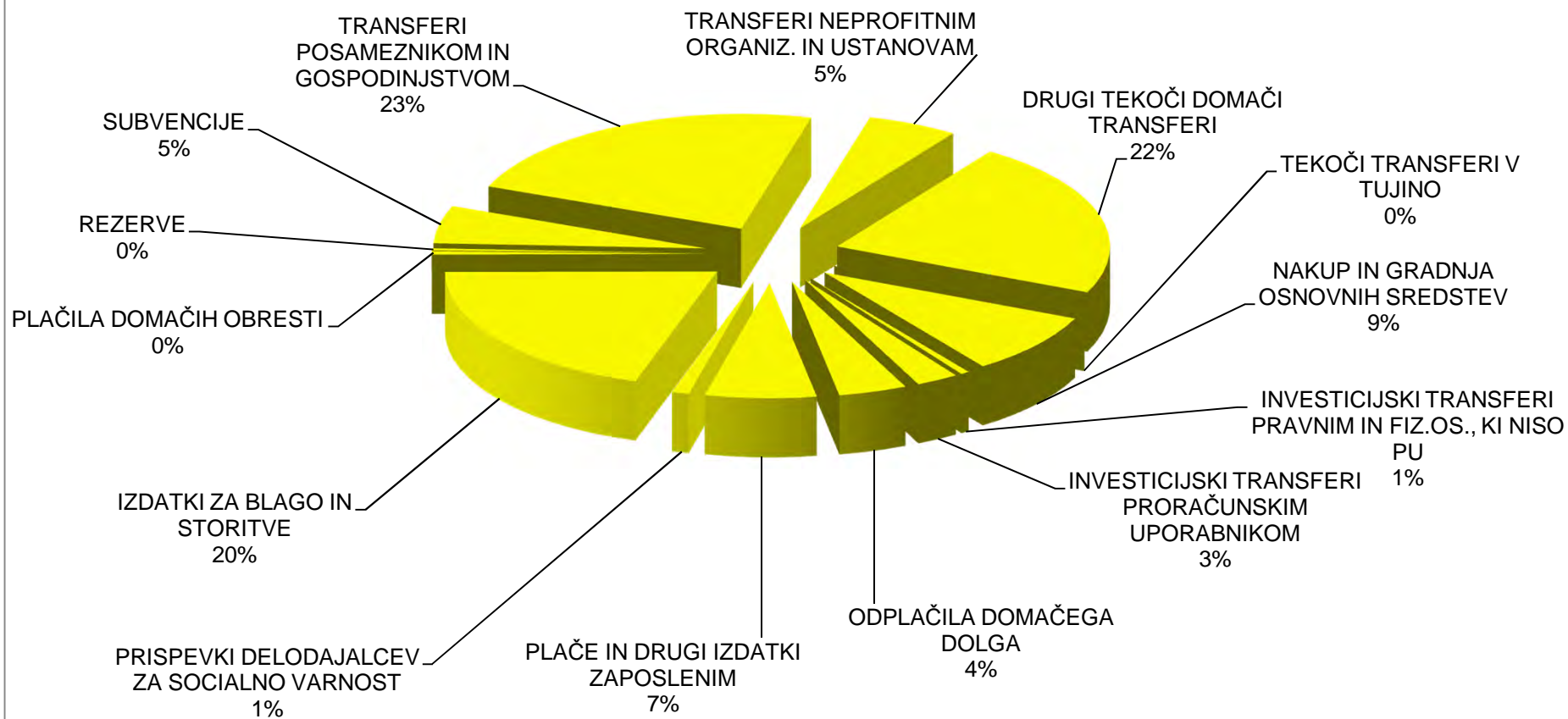
## Mestna občina Maribor

Kriteriji za nivoje:

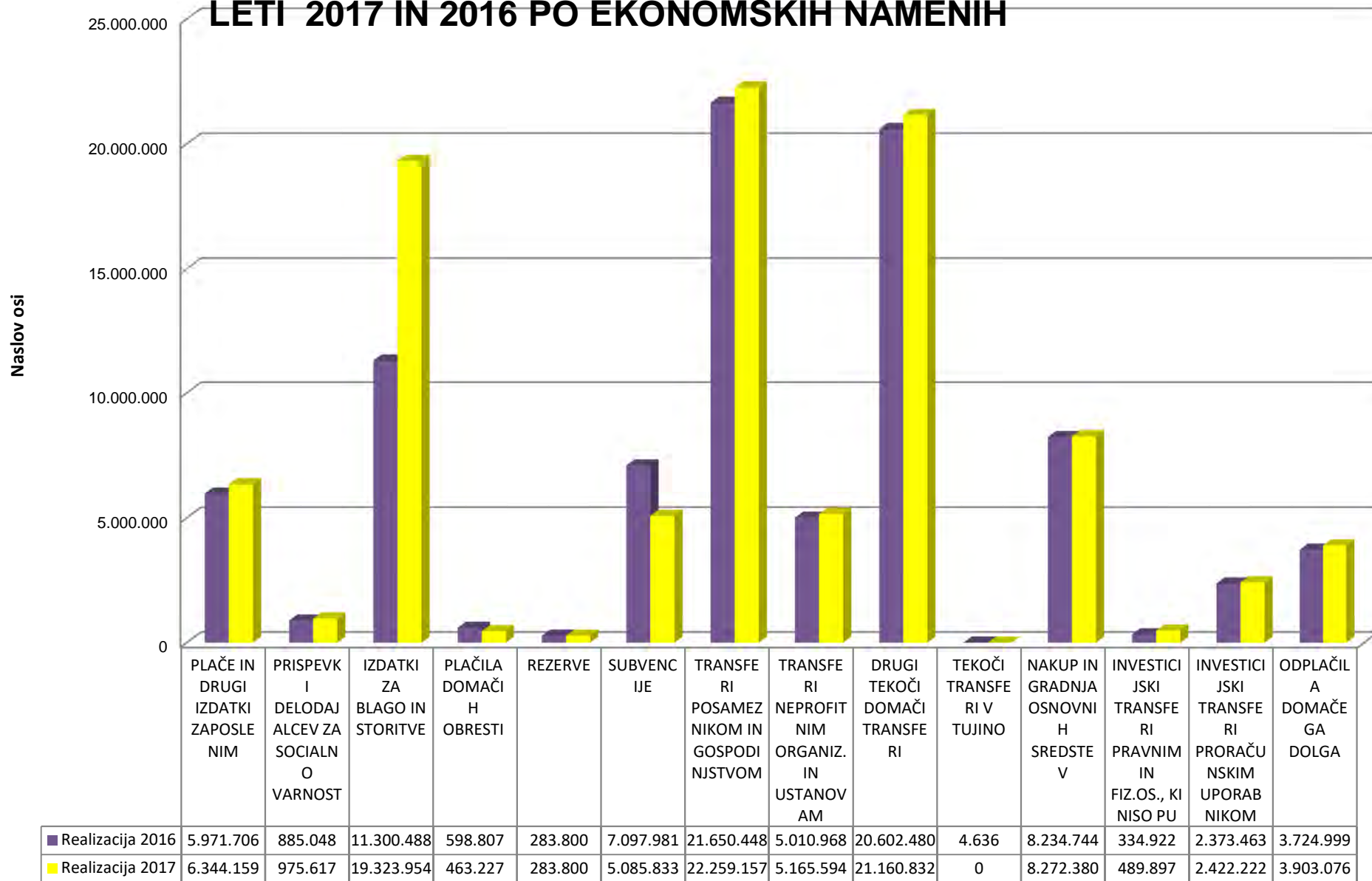
		Realizacija 2016 - ZR	Rebalans II 2017	Veljavni rebalans II 2017	Realizacija 2017 - ZR	%(ZR2017,RebII 7)	%(ZR2017,VreII_ 17)
		EUR	EUR	EUR	EUR		
4029	Drugi operativni odhodki	3.572	5.025	5.025	4.056	80,7	80,7
420	<i>NAKUP IN GRADNJA OSNOVNIH SREDSTEV</i>	<i>2.519</i>	<i>38.790</i>	<i>38.790</i>	<i>1.144</i>	<i>3,0</i>	<i>3,0</i>
4202	Nakup opreme	1.923	1.790	1.790	0	0,0	0,0
4203	Nakup drugih osnovnih sredstev	597	0	0	1.144	---	---
4204	Novogradnje, rekonstrukcije in adaptacije	0	6.000	6.000	0	0,0	0,0
4205	Investicijsko vzdrževanje in obnove	0	6.000	6.000	0	0,0	0,0
4206	Nakup zemljišč in naravnih bogastev	0	25.000	25.000	0	0,0	0,0
<b>SKUPAJ</b>		<b>88.074.491</b>	<b>101.717.662</b>	<b>101.717.662</b>	<b>96.149.749</b>	<b>94,5</b>	<b>94,5</b>



## STRUKTURA REALIZIRANIH ODHODKOV REBALANSA PRORAČUNA MOM V LETU 2017 PO EKONOMSKIH NAMENIH



## REALIZACIJA ODHODKOV REBALANSA PRORAČUNA MOM ZA LETI 2017 IN 2016 PO EKONOMSKIH NAMENIH

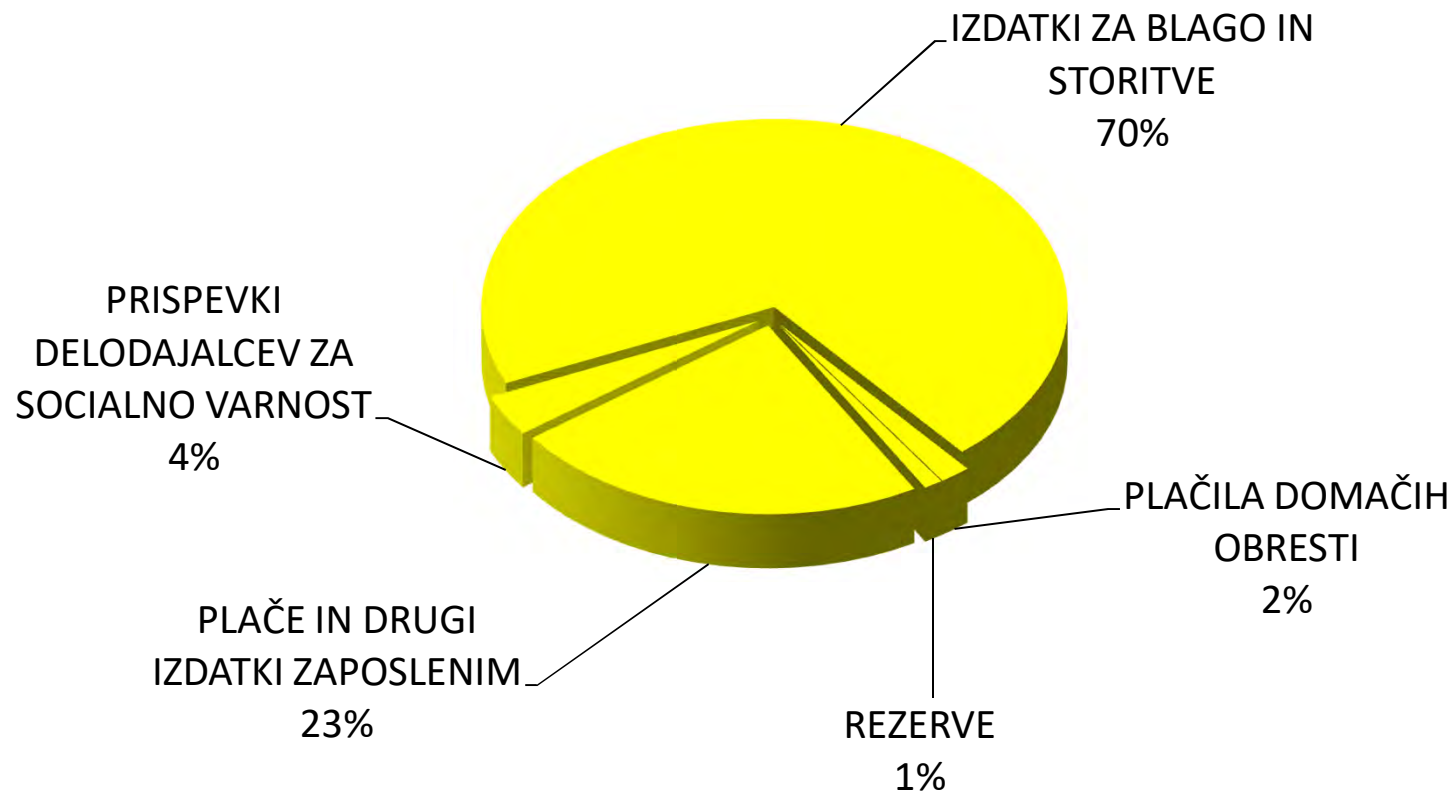


Skupni odhodki v sprejetem rebalansu za leto 2017 so bili načrtovani v višini 97,8 mio EUR, v veljavnem proračunu pa so ostali na istem nivoju 97,8 mio EUR.

Skupno so bili odhodki realizirani v višini 92,2 mio EUR ali 94,3% načrtovanih sredstev v veljavnem rebalansu. V primerjavi z letom 2016 je realizacija odhodkov višja za 9,4%.

#### **40 - TEKOČI ODHODKI**

# STRUKTURA REALIZIRANIH TEKOČIH ODHODKOV REBALANSA PRORAČUNA MOM ZA LETO 2017



Tekoči odhodki zajemajo tekoča plačila, nastala zaradi stroškov dela (plač in drugih izdatkov zaposlenim ter prispevkov delodajalcev za socialno varnost zaposlenim), stroškov materiala in drugih izdatkov za blago in storitve za potrebe mestne uprave in organov občine ter izdatkov za blago in storitve področij dejavnosti, plačila domačih obresti in sredstva izločena v rezerve.

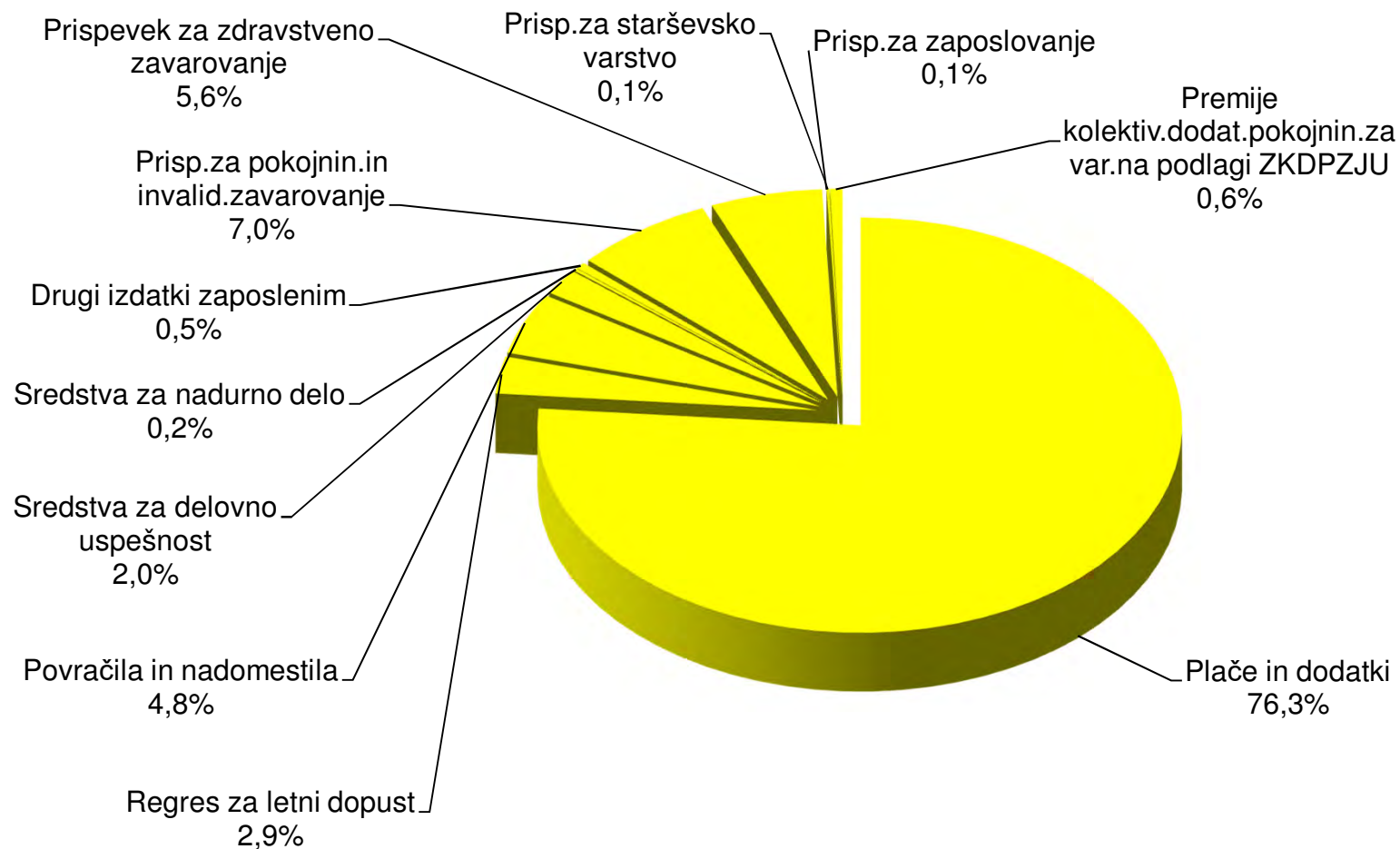
V sprejetem rebalansu za leto 2017 je bilo za tekoče odhodke načrtovanih 28.945.325 EUR, v veljavnem rebalansu pa 28.883.068 EUR. Porabljenih je bilo 27,4 mio EUR ali 94,8% veljavnega rebalansa.

V letu 2017 je bilo za tekoče odhodke porabljenih za 43,9% več sredstev kot v letu 2016. Največ sredstev je bilo porabljenih za izdatke za blago in storitve 19,3 mio EUR ter plače, druge izdatke zaposlenim 6,3 mio EUR in prispevke delodajalcev za socialno varnost 1 mio EUR. Za plačila domačih obresti je bilo porabljenih 0,5 mio EUR, v proračunsko rezervo pa je bilo izločenih 283.800 EUR.

#### **400,401-Plače in drugi izdatki zaposlenim ter prispevki delodajalcev za socialno varnost**

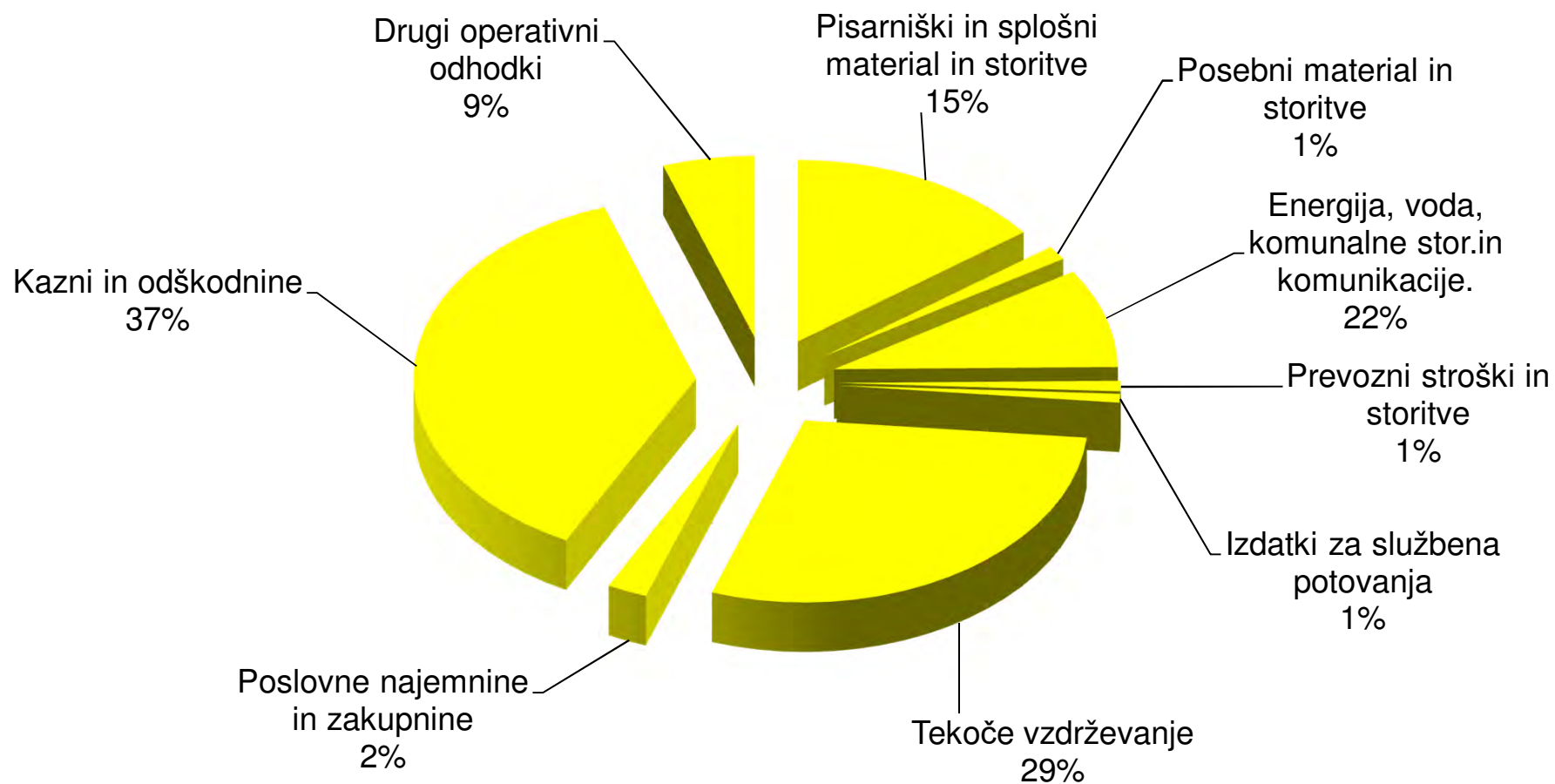
V veljavnem rebalansu je bilo za plače, druge izdatke zaposlenim in prispevke načrtovanih 7,4 mio EUR. Porabljenih je bilo 7,3 mio EUR ali 98,5% veljavnega rebalansa.

## Struktura plač in drugih izdatkov zaposlenim ter prispevkov delodajalcev za socialno varstvo



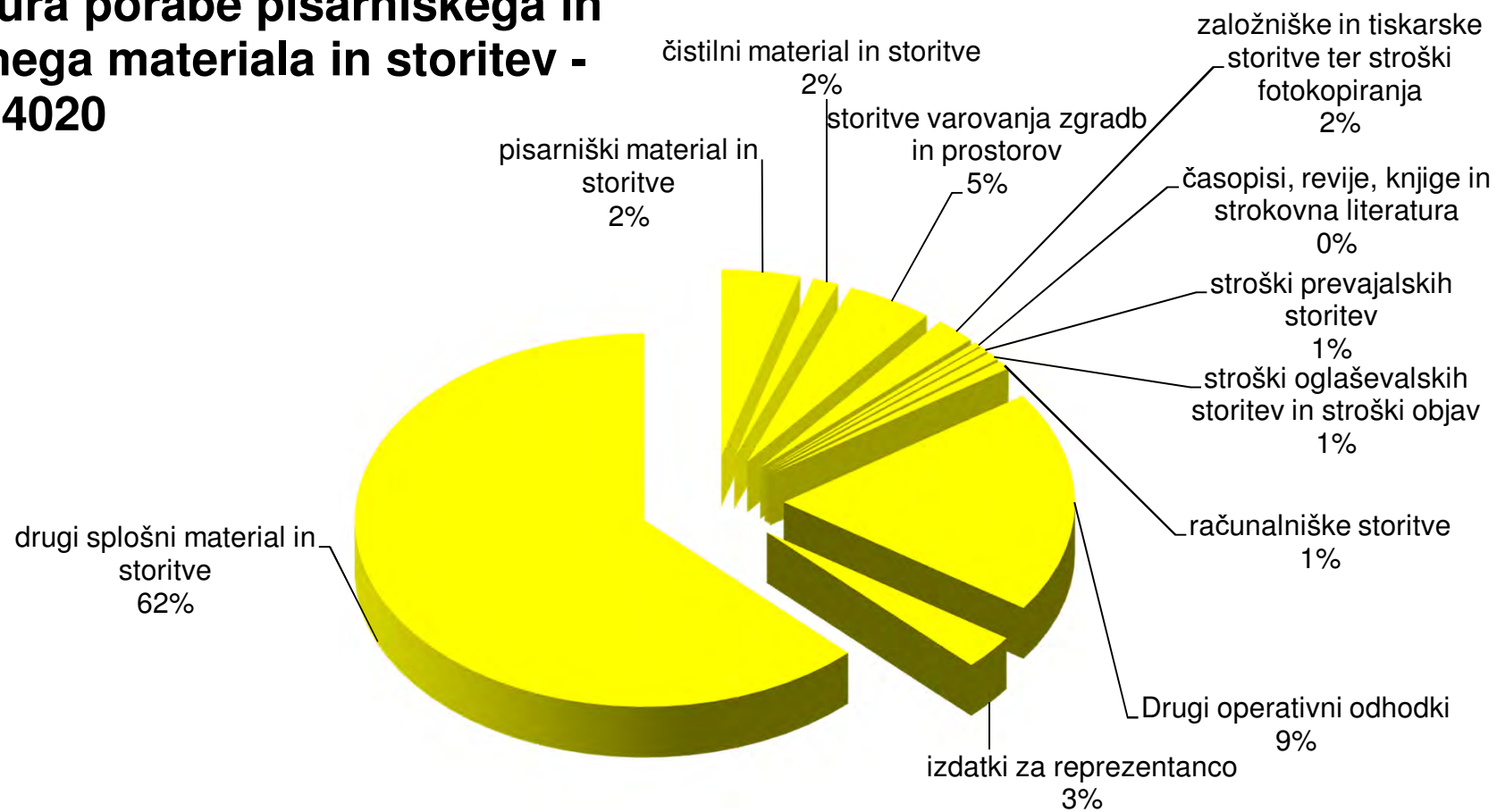
## **402 - Izdatki za blago in storitve**

## Struktura izdatkov za blago in storitve





## Struktura porabe pisarniškega in splošnega materiala in storitev - konto 4020



V veljavnem rebalansu je bilo za izdatke za blago in storitve načrtovanih 20.649.320 EUR, porabljenih je bilo 19.323.954 EUR, kar je 6,4% manj kot je bilo načrtovano in 71% več kot je bilo porabljeno v letu 2016.

Podskupina izdatki za blago in storitve vključuje izdatke za opravljanje nalog in izvajanje pooblastil organov občine, mestne uprave (uradov, sekretariata in služb), medobčinskih organov ter mestnih četrti in krajevnih skupnosti.

Odhodki vključujejo izdatke za blago in storitve, kot so: pisarniški in splošni material in storitve, posebni material in storitve, energija, voda, komunalne storitve in komunikacije, prevozní stroški in storitve, izdatki za službena potovanja, tekoče vzdrževanje, najemnine, kazni in druge operativne odhodke. Med drugimi operativnimi odhodki so bili realizirani stroški konferenc, seminarjev in simpozijev, plačila avtorskih honorarjev, plačila po podjemnih pogodbah, plačila za delo preko študentskega servisa, sejnine in pripadajoča povračila stroškov, stroški sodišč v sodnih postopkih, izdatki za strokovno izobraževanje zaposlenih, posebni davek na določene prejemke, sodni stroški, članarine, plačila bančnih storitev in plačilnega prometa, drugi operativni odhodki.

Stroški v skupini kontov 402 Izdatki za blago in storitve so bili porabljeni za Tekoče vzdrževanje drugih objektov v višini 4,4 mio EUR, Drugi splošni material in storitve v višini 1,8 mio EUR, za električno v višini 1,4 mio EUR, Drugi izdatki za tekoče vzdrževanje in zavarovanje 0,8 mio EUR, za druge odškodnine in kazni v višini 7,2 mio EUR, itd.

#### **403 - Plačila domačih obresti**

V okviru te podskupine so bila v veljavnem rebalansu načrtovana sredstva v višini 521.162 EUR za odplačilo obresti za dolgoročne kredite. Porabljenih je bilo 463.227 EUR ali 88,9% od načrtovanih sredstev.

#### **409 - Rezerve**

V skladu z zakonodajo so bila v letu 2017 načrtovana sredstva proračunske rezerve za financiranje izdatkov za odpravo posledic naravnih nesreč in drugih nesreč, ki jih povzročijo naravne sile in ekoloških nesreč ter splošne proračunske rezervacije za financiranje nepredvidenih izdatkov in nalog občine. Mestna občina Maribor je v skladu z 11. členom Odloka v proračunsko rezervo izločila 283.800 EUR. V veljavnem rebalansu so bila na splošni proračunski rezervaciji načrtovana v višini 35 EUR, vendar do realizacije ni prišlo.

## **41 - TEKOČI TRANSFERI**

V veljavnem rebalansu je bilo za tekoče transfere načrtovanih 54,2 mio EUR. Porabljenih je bilo 53,7 mio EUR ali 99,1% veljavnega rebalansa. V letu 2017 je bilo za tekoče transfere porabljenih 1,3% manj sredstev kot v letu 2016.

Največ sredstev (transferi posameznikom in gospodinjstvom) v višini 22,3 mio EUR so bili porabljeni za družinske prejemke in starševska nadomestila, transferje za zagotavljanje socialne varnosti, štipendije in druge transferje posameznikom.

5,1 mio EUR je bilo porabljenih za subvencije javnim in privatnim podjetjem ter zasebnikom, za druge tekoče domače transfere 21,2 mio EUR, za transfere nepridobitnim organizacijam in ustanovam 5,2 mio EUR.

### **410 - Subvencije**

Za subvencije je bilo v veljavnem rebalansu načrtovanih 5,3 mio EUR, porabljenih je bilo 5,1 mio EUR ali 96,4% veljavnega rebalansa. V primerjavi z realizacijo leta 2016 je bila poraba v letu 2017 višja za 1,7%. Največ za subvencioniranje mestnega avtobusnega prometa 4,1 mio EUR in za subvencioniranje krožno kabinske žičnice 0,5 mio EUR.

### **411 - Transferi posameznikom in gospodinjstvom**

Transferi posameznikom in gospodinjstvom so plačila namenjena za tekočo porabo posameznikov in gospodinjstev ter predstavljajo dodatek k družinskim dohodkom ali pa delno ali polno nadomestilo izdatkov posameznikom ali gospodinjstvom.

V veljavnem rebalansu je bilo za transfere posameznikom in gospodinjstvom načrtovanih 22.323.794 EUR, porabljenih je bilo 22.259.157 EUR, kar pomeni 99,7% realizacija. V letu 2017 je bila poraba za 2,8% višja kot v letu 2016.

Največ sredstev je bilo namenjenih drugim transferjem posameznikom 22,1 mio EUR. Od tega največ, 14,1 mio EUR za osnovno dejavnost javnih vrtcev, 3,4 mio EUR za institucionalno varstvo odraslih, 1,5 mio EUR za subvencije stanarin.

### **412 - Transferi nepridobitnim organizacijam in ustanovam**

Nepridobitne organizacije so javne ali privatne organizacije, katerih cilj ni pridobivanje dobička (Rdeči križ, društva, dobrodelne organizacije, verske organizacije). V letu 2017 so v tej podskupini realizirana sredstva za delovanje kulturnih, športnih, socialno humanitarnih in drugih društev in skupin, sredstva za financiranje političnih strank, klubov svetnikov in ostalih organizacij.

Za transfere nepridobitnim organizacijam in ustanovam je bilo v veljavnem rebalansu načrtovanih 5,1 mio EUR, porabljenih je bilo 5,2 mio EUR ali 100,5% veljavnega rebalansa. V primerjavi z letom 2016 je bila poraba višja za 3,1%.

Sredstva v višini 2,5 mio EUR so bila namenjena selektivno usmerjevalnemu športu, 0,4 mio EUR za športno vzgojo otrok in mladine.

### **413 - Drugi tekoči domači transferi**

Drugi tekoči domači transferi zajemajo transfere v sklade socialnega zavarovanja, tekoče transfere v druge javne sklade in agencije ter najobsežnejše tekoče transfere – to je tekoče transfere v javne zavode za plače in druge izdatke zaposlenim, prispevke delodajalcev

(javnim zavodom in drugim izvajalcem javnih služb na področju vzgoje, izobraževanja, socialnega varstva, zdravstva, kulture, požarne varnosti, športa in gospodarstva) ter izdatke za blago in storitve (javnim podjetjem in drugim izvajalcem javnih služb na področju komunalnih dejavnosti ter javnim zavodom).

V veljavnem rebalansu je bilo načrtovanih 21,4 mio EUR, porabljenih je bilo 21,2 mio EUR ali 98,8% veljavnega rebalansa. V letu 2017 je bilo porabljenih 2,7% več sredstev kot v letu 2016.

Za transfere v sklade socialnega zavarovanja je bilo v rebalansu načrtovanih in porabljenih 1,8 mio EUR ali 100% veljavnega rebalansa. Sredstva so bila porabljena za plačilo prispevkov za obvezno zdravstveno zavarovanje oseb brez prejemkov.

Za tekoče transfere v javne sklade je bilo v veljavnem rebalansu za leto 2017 načrtovanih 266.148 EUR, porabljenih pa 253.653 EUR ali 95,3% načrtovanih sredstev. Sredstva so bila porabljena za sofinanciranje programov kulturnih društev, financiranje zborovskega tekmovanja Naša pesem, upravljanje stanovanj v lasti MOM in tekoče investicijsko vzdrževanje stanovanj.

Največ je bilo porabljenih tekočih transferjev v javne zavode – 15 mio EUR. Od tega je bilo kar 7,6 mio EUR namenjenih za tekoče transfere v javne zavode in druge izvajalce javnih služb za plače in druge izdatke zaposlenim, 1,2 mio EUR za prispevke, 6,1 mio EUR za izdatke za blago in storitve.

4,2 mio EUR je bilo porabljenih za tekoča plačila drugim izvajalcem javnih služb, ki niso posredni proračunski uporabniki. Največ je bilo realiziranih sredstev v višini 1,5 mio EUR za redno zimsko vzdrževanje javnih prometnih površin ter v višini 1,2 mio EUR za vzdrževanje javnih zelenih površin in opreme.

## 42 - INVESTICIJSKI ODHODKI

Investicijski odhodki so plačila, namenjena za pridobitev ali nakup zgradb, prostorov, prevoznih sredstev, opreme in napeljav, novogradnje, rekonstrukcije in adaptacije ter investicijsko vzdrževanje in obnove, nakup zemljišč, pridobitev licenc, investicijskih načrtov, študij o izvedljivosti projektov in projektne dokumentacije. Investicijski odhodki pomenijo povečanje realnega premoženja države oziroma lokalne skupnosti.

V veljavnem rebalansu za leto 2017 je bilo načrtovanih 11,1 mio EUR, porabljenih je bilo 8,3 mio EUR ali 74,7% načrtovanih sredstev v veljavnem rebalansu. V letu 2017 je bila poraba sredstev za investicijske odhodke za 0,5% višja kot v letu 2016.

V tej skupini kontov so realizirani odhodki za vlaganja v upravne prostore, poslovne prostore, računalniško in drugo opremo za potrebe mestne uprave, vlaganja na področju kulture, gospodarskih dejavnosti, komunalnih dejavnosti, športa, zaščite in reševanja, vlaganja v razvojne projekte, MČ in KS, financiranje klubov (nakup opreme).

Največ sredstev je bilo porabljenih za ureditev Ceste Zmage v višini 1,1 mio EUR, investicije v infrastrukturo avtobusnega prometa v višini 1 mio EUR, investicije – vrtci 1 mio EUR.

### **43 - INVESTICIJSKI TRANSFERI**

Na tej podskupini kontov so izkazana vlaganja v javno infrastrukturo, ki je v upravljanju javnih zavodov, javnih podjetij in drugih. Vključuje tudi investicijske transfere občinam, javnim skladom in agencijam, posameznikom in zasebnikom. V veljavnem rebalansu je bilo načrtovanih 3,7 mio EUR. Porabljenih je bilo 2,9 mio EUR ali 78,6% veljavnega rebalansa. V primerjavi z realizacijo v letu 2016 je bilo porabljenih za 7,5 več sredstev.

#### **431 – Investicijski transferi pravnim in fizičnim osebam, ki niso proračunski uporabniki**

V veljavnem rebalansu je bilo načrtovanih 311.518 EUR, porabljenih je bilo 489.897 EUR ali 157,3% načrtovanih sredstev. V primerjavi z letom 2016 je realizacija višja, in sicer za 46,3%.

Za investicijske transfere nepridobitnim organizacijam in ustanovam je bilo v veljavnem rebalansu načrtovanih 241.788 EUR, porabljenih je bilo 366.950 EUR ali 151,8% načrtovanih sredstev. V primerjavi z letom 2016 je bilo porabljenih za 103.950 EUR več sredstev.

Za investicijske transfere posameznikom in zasebnikom je bilo v veljavnem rebalansu načrtovanih 69.730 EUR, porabljenih je bilo 122.947 EUR ali 176,3% načrtovanih sredstev. V primerjavi z letom 2016 je bilo porabljenih za 51.025 EUR več sredstev.

#### **432 - Investicijski transferi proračunskim uporabnikom**

V veljavnem rebalansu je bilo načrtovanih 3,4 mio EUR, porabljenih je bilo 2,4 mio EUR ali 71,3% načrtovanih sredstev. Tako so bila sredstva porabljena za investicijske transfere javnim zavodom v višini 2,4 mio EUR, za investicijske transfere javnim skladom in agencijam pa v višini 42.282 EUR.

## **OBRAZLOŽITEV ODHODKOV PO PROGRAMSKI KLASIFIKACIJI**

**Vrsta poročila: Priprava proračuna - ODHODKI**

**Poročilo: ZBIR PO PROGRAMSKI KLASIFIKACIJI**

**Mestna občina Maribor**

Kriteriji za nivoje:

Izbrani nivoji: /PPP/GPR/PPR		Realizacija 2016 -	Rebalans II 2017	Veljavni rebalans	Realizacija 2017 -	% (ZR2017, RebIII	% (ZR2017, VreII_
		ZR		II 2017	ZR	7)	17)
		EUR	EUR	EUR	EUR		
<b>01</b>	<b>POLITIČNI SISTEM</b>	<b>414.962</b>	<b>480.198</b>	<b>468.198</b>	<b>435.276</b>	<b>90,7</b>	<b>93,0</b>
<i>0101</i>	<i>POLITIČNI SISTEM</i>	<i>414.962</i>	<i>480.198</i>	<i>468.198</i>	<i>435.276</i>	<i>90,7</i>	<i>93,0</i>
01019001	Dejavnost občinskega sveta	255.464	285.886	277.886	268.908	94,1	96,8
01019002	Izvedba in nadzor volitev in referendumov	0	1.000	1.000	0	0,0	0,0
01019003	Dejavnost župana in podžupanov	159.498	193.312	189.312	166.369	86,1	87,9
<b>02</b>	<b>EKONOMSKA IN FISKALNA ADMINISTRACIJA</b>	<b>21.803</b>	<b>58.901</b>	<b>58.246</b>	<b>50.846</b>	<b>86,3</b>	<b>87,3</b>
<i>0202</i>	<i>UREJANJE NA PODROČJU FISKALNE POLITIKE</i>	<i>7.539</i>	<i>42.901</i>	<i>42.246</i>	<i>36.059</i>	<i>84,1</i>	<i>85,4</i>
02029001	Urejanje na področju fiskalne politike	7.539	42.901	42.246	36.059	84,1	85,4
<i>0203</i>	<i>FISKALNI NADZOR</i>	<i>14.265</i>	<i>16.000</i>	<i>16.000</i>	<i>14.787</i>	<i>92,4</i>	<i>92,4</i>
02039001	Dejavnost nadzornega odbora	14.265	16.000	16.000	14.787	92,4	92,4
<b>03</b>	<b>ZUNANJA POLITIKA IN MEDNARODNA POMOČ</b>	<b>194.295</b>	<b>486.761</b>	<b>489.293</b>	<b>367.397</b>	<b>75,5</b>	<b>75,1</b>
<i>0302</i>	<i>MEDNARODNO SODELOVANJE IN UDELEŽBA</i>	<i>194.295</i>	<i>486.761</i>	<i>489.293</i>	<i>367.397</i>	<i>75,5</i>	<i>75,1</i>
03029001	Članarine mednarodnim organizacijam	600	1.000	1.000	820	82,0	82,0
03029002	Mednarodno sodelovanje občin	193.695	485.761	488.293	366.577	75,5	75,1
<b>04</b>	<b>SKUPNE ADMINISTRATIVNE SLUŽBE IN SPLOŠNE JAVNE STORITVE</b>	<b>2.046.391</b>	<b>2.070.127</b>	<b>2.026.777</b>	<b>1.572.063</b>	<b>75,9</b>	<b>77,6</b>
<i>0401</i>	<i>KADROVSKA UPRAVA</i>	<i>10.358</i>	<i>25.000</i>	<i>25.000</i>	<i>18.913</i>	<i>75,7</i>	<i>75,7</i>
04019001	Vodenje kadrovskih zadev	10.358	25.000	25.000	18.913	75,7	75,7
<i>0402</i>	<i>INFORMATIZACIJA UPRAVE</i>	<i>425.014</i>	<i>558.126</i>	<i>534.576</i>	<i>478.232</i>	<i>85,7</i>	<i>89,5</i>
04029001	Informacijska infrastruktura	147.193	230.126	210.126	202.509	88,0	96,4
04029002	Elektronske storitve	277.821	328.000	324.450	275.724	84,1	85,0
<i>0403</i>	<i>DRUGE SKUPNE ADMINISTRATIVNE SLUŽBE</i>	<i>1.611.018</i>	<i>1.487.001</i>	<i>1.467.201</i>	<i>1.074.918</i>	<i>72,3</i>	<i>73,3</i>
04039001	Obveščanje domače in tuje javnosti	38.862	66.600	66.600	47.294	71,0	71,0
04039002	Izvedba protokolarnih dogodkov	65.584	130.000	130.000	114.251	87,9	87,9
04039003	Razpolaganje in upravljanje z občinskim premoženjem	1.506.572	1.290.401	1.270.601	913.372	70,8	71,9
<b>06</b>	<b>LOKALNA SAMOUPRAVA</b>	<b>7.920.806</b>	<b>8.498.495</b>	<b>8.675.225</b>	<b>8.503.897</b>	<b>100,1</b>	<b>98,0</b>
<i>0601</i>	<i>DELOVANJE NA PODROČJU LOKALNE SAMOUPRAVE TER KOORDINACIJA VLADNE IN LOKALNE RAVNI</i>	<i>1.192.992</i>	<i>1.321.155</i>	<i>1.208.355</i>	<i>1.165.084</i>	<i>88,2</i>	<i>96,4</i>
06019003	Povezovanje lokalnih skupnosti	1.192.992	1.321.155	1.208.355	1.165.084	88,2	96,4



# Mestna občina Maribor

Kriteriji za nivoje:

Izbrani nivoji: /PPP/GPR/PPR		Realizacija 2016 - ZR	Rebalans II 2017	Veljavni rebalans II 2017	Realizacija 2017 - ZR	%(ZR2017,RebIII 7)	%(ZR2017,VreII 17)
		EUR	EUR	EUR	EUR		
0602	<i>SOFINANCIRANJE DEJAVNOSTI OBČIN, OŽJIH DELOV OBČIN IN ZVEZ OBČIN</i>	497.008	572.058	572.058	505.660	88,4	88,4
06029001	Delovanje ožjih delov občin	497.008	572.058	572.058	505.660	88,4	88,4
0603	<i>DEJAVNOST OBČINSKE UPRAVE</i>	6.230.807	6.605.282	6.894.812	6.833.153	103,5	99,1
06039001	Administracija občinske uprave	6.108.613	6.450.282	6.711.812	6.668.438	103,4	99,4
06039002	Razpolaganje in upravljanje s premoženjem, potrebnim za delovanje občinske uprave	122.194	155.000	183.000	164.715	106,3	90,0
<b>07</b>	<b>OBRAMBA IN UKREPI OB IZREDNIH DOGODKIH</b>	<b>2.893.026</b>	<b>3.695.523</b>	<b>3.695.523</b>	<b>2.983.318</b>	<b>80,7</b>	<b>80,7</b>
0703	<i>VARSTVO PRED NARAVNIMI IN DRUGIMI NESREČAMI</i>	2.893.026	3.695.523	3.695.523	2.983.318	80,7	80,7
07039001	Pripravljenost sistema za zaščito, reševanje in pomoč	49.479	51.000	51.000	47.033	92,2	92,2
07039002	Delovanje sistema za zaščito, reševanje in pomoč	2.843.547	3.644.523	3.644.523	2.936.285	80,6	80,6
<b>08</b>	<b>NOTRANJE ZADEVE IN VARNOST</b>	<b>31.742</b>	<b>35.544</b>	<b>35.544</b>	<b>35.491</b>	<b>99,9</b>	<b>99,9</b>
0802	<i>POLICIJSKA IN KRIMINALISTIČNA DEJAVNOST</i>	31.742	35.544	35.544	35.491	99,9	99,9
08029001	Prometna varnost	29.801	30.000	30.000	29.960	99,9	99,9
08029002	Notranja varnost	1.942	5.544	5.544	5.530	99,8	99,8
<b>10</b>	<b>TRG DELA IN DELOVNI POGOJI</b>	<b>346.149</b>	<b>410.527</b>	<b>416.090</b>	<b>381.128</b>	<b>92,8</b>	<b>91,6</b>
1003	<i>AKTIVNA POLITIKA ZAPOSLOVANJA</i>	346.149	410.527	416.090	381.128	92,8	91,6
10039001	Povečanje zaposljivosti	346.149	410.527	416.090	381.128	92,8	91,6
<b>11</b>	<b>KMETIJSTVO, GOZDARSTVO IN RIBIŠTVO</b>	<b>151.971</b>	<b>176.575</b>	<b>171.575</b>	<b>156.372</b>	<b>88,6</b>	<b>91,1</b>
1102	<i>PROGRAM REFORME KMETIJSTVA IN ŽIVILSTVA</i>	91.407	109.700	104.700	97.260	88,7	92,9
11029001	Strukturni ukrepi v kmetijstvu in živilstvu	58.137	75.700	75.700	70.198	92,7	92,7
11029002	Razvoj in prilagajanje podeželskih območij	25.943	24.000	24.000	23.890	99,5	99,5
11029003	Zemljiške operacije	7.327	10.000	5.000	3.172	31,7	63,4
1103	<i>SPLOŠNE STORITVE V KMETIJSTVU</i>	31.420	40.000	40.000	32.611	81,5	81,5
11039002	Zdravstveno varstvo rastlin in živali	31.420	40.000	40.000	32.611	81,5	81,5
1104	<i>GOZDARSTVO</i>	29.143	26.875	26.875	26.501	98,6	98,6
11049001	Vzdrževanje in gradnja gozdnih cest	29.143	26.875	26.875	26.501	98,6	98,6
<b>12</b>	<b>PRIDOBIVANJE IN DISTRIBUCIJA ENERGETSKIH SUROVIN</b>	<b>1.311.903</b>	<b>1.105.000</b>	<b>1.105.000</b>	<b>908.086</b>	<b>82,2</b>	<b>82,2</b>
1204	<i>UREJANJE, NADZOR IN OSKRBA NA PODROČJU PREDELAVE IN DISTRIBUCIJE NAFTE IN ZEMELJSKEGA PLINA</i>	620.997	486.000	486.000	325.504	67,0	67,0
12049001	Oskrba s plinom	620.997	486.000	486.000	325.504	67,0	67,0

## Mestna občina Maribor

Kriteriji za nivoje:

		Realizacija 2016 - ZR	Rebalans II 2017	Veljavni rebalans II 2017	Realizacija 2017 - ZR	%(ZR2017,RebIII 7)	%(ZR2017,VreII_ 17)
<b>Izbrani nivoji: /PPP/GPR/PPR</b>		EUR	EUR	EUR	EUR		
1207	<i>UREJANJE, NADZOR IN OSKRBA Z DRUGIMI VRSTAMI ENERGIJE</i>	690.906	619.000	619.000	582.582	94,1	94,1
12079001	Oskrba s toplotno energijo	690.906	619.000	619.000	582.582	94,1	94,1
<b>13</b>	<b>PROMET, PROMETNA INFRASTRUKTURA IN KOMUNIKACIJE</b>	<b>17.362.937</b>	<b>23.661.628</b>	<b>23.690.178</b>	<b>22.874.938</b>	<b>96,7</b>	<b>96,6</b>
1302	<i>CESTNI PROMET IN INFRASTRUKTURA</i>	17.361.637	23.639.628	23.688.178	22.873.639	96,8	96,6
13029001	Upravljanje in tekoče vzdrževanje občinskih cest	4.448.177	5.444.514	5.439.014	5.279.356	97,0	97,1
13029002	Investicijsko vzdrževanje in gradnja občinskih cest	1.315.458	1.744.645	1.743.745	1.642.302	94,1	94,2
13029003	Urejanje cestnega prometa	9.366.116	14.192.469	14.237.469	14.034.395	98,9	98,6
13029004	Cestna razsvetljava	2.224.643	2.105.000	2.114.950	1.917.586	91,1	90,7
13029006	Investicijsko vzdrževanje in gradnja državnih cest	7.244	153.000	153.000	0	0,0	0,0
1305	<i>VODNI PROMET IN INFRASTRUKTURA</i>	1.299	22.000	2.000	1.299	5,9	65,0
13059001	Investicije v pristaniško infrastrukturo in varnost plovbe	1.299	22.000	2.000	1.299	5,9	65,0
<b>14</b>	<b>GOSPODARSTVO</b>	<b>2.224.869</b>	<b>2.625.509</b>	<b>2.625.509</b>	<b>2.485.532</b>	<b>94,7</b>	<b>94,7</b>
1402	<i>POSPEŠEVANJE IN PODPORA GOSPODARSKI DEJAVNOSTI</i>	497.289	455.509	455.509	418.436	91,9	91,9
14029001	Spodbujanje razvoja malega gospodarstva	497.289	455.509	455.509	418.436	91,9	91,9
1403	<i>PROMOCIJA SLOVENIJE, RAZVOJ TURIZMA IN GOSTINSTVA</i>	1.727.580	2.170.000	2.170.000	2.067.095	95,3	95,3
14039002	Spodbujanje razvoja turizma in gostinstva	1.727.580	2.170.000	2.170.000	2.067.095	95,3	95,3
<b>15</b>	<b>VAROVANJE OKOLJA IN NARAVNE DEDIŠČINE</b>	<b>1.898.937</b>	<b>3.202.627</b>	<b>3.176.127</b>	<b>1.992.068</b>	<b>62,2</b>	<b>62,7</b>
1501	<i>OKOLJEVARSTVENE POLITIKE IN SPLOŠNE ADMINISTRATIVNE ZADEVE</i>	68.765	68.700	64.500	62.731	91,3	97,3
15019001	Regulatorni okvir, splošna administracija in oblikovanje politike	68.765	68.700	64.500	62.731	91,3	97,3
1502	<i>ZMANJŠEVANJE ONESNAŽENJA, KONTROLA IN NADZOR</i>	1.814.371	3.089.727	3.073.727	1.891.852	61,2	61,6
15029001	Zbiranje in ravnanje z odpadki	794.797	880.427	880.427	848.698	96,4	96,4
15029002	Ravnanje z odpadno vodo	876.516	2.028.000	2.028.000	881.961	43,5	43,5
15029003	Izboljšanje stanja okolja	143.059	181.300	165.300	161.193	88,9	97,5
1505	<i>POMOČ IN PODPORA OHRANJANJU NARAVE</i>	15.800	44.200	37.900	37.485	84,8	98,9
15059001	Ohranjanje biotske raznovrstnosti in varstvo naravnih vrednot	15.800	44.200	37.900	37.485	84,8	98,9
<b>16</b>	<b>PROSTORSKO PLANIRANJE IN STANOVANJSKO KOMUNALNA DEJAVNOST</b>	<b>3.817.719</b>	<b>4.452.206</b>	<b>4.457.486</b>	<b>3.608.815</b>	<b>81,1</b>	<b>81,0</b>
1602	<i>PROSTORSKO IN PODEŽELSKO PLANIRANJE IN ADMINISTRACIJA</i>	83.226	259.633	259.633	88.495	34,1	34,1
16029003	Prostorsko načrtovanje	83.226	259.633	259.633	88.495	34,1	34,1

# Mestna občina Maribor

Kriteriji za nivoje:

Izbrani nivoji: /PPP/GPR/PPR		Realizacija 2016 - ZR	Rebalans II 2017	Veljavni rebalans II 2017	Realizacija 2017 - ZR	%(ZR2017,RebIII 7)	%(ZR2017,VreII 17)
		EUR	EUR	EUR	EUR		
<i>1603</i>	<i>KOMUNALNA DEJAVNOST</i>	<i>2.003.857</i>	<i>2.396.355</i>	<i>2.396.355</i>	<i>1.916.342</i>	<i>80,0</i>	<i>80,0</i>
16039001	Oskrba z vodo	264.078	528.000	528.000	293.328	55,6	55,6
16039002	Urejanje pokopališč in pogrebna dejavnost	237.078	465.400	465.400	298.876	64,2	64,2
16039003	Objekti za rekreacijo	1.467.490	1.312.955	1.312.955	1.271.841	96,9	96,9
16039004	Praznično urejanje naselij	30.654	60.000	60.000	46.954	78,3	78,3
16039005	Druge komunalne dejavnosti	4.557	30.000	30.000	5.343	17,8	17,8
<i>1605</i>	<i>SPODBUJANJE STANOVANJSKE GRADNJE</i>	<i>180.352</i>	<i>196.500</i>	<i>201.780</i>	<i>136.897</i>	<i>69,7</i>	<i>67,8</i>
16059003	Drugi programi na stanovanjskem področju	180.352	196.500	201.780	136.897	69,7	67,8
<i>1606</i>	<i>UPRAVLJANJE IN RAZPOLAGANJE Z ZEMLJIŠČI (JAVNO DOBRO, KMETIJSKA, GOZDNA IN STAVBNA ZEMLJIŠČA)</i>	<i>1.550.284</i>	<i>1.599.718</i>	<i>1.599.718</i>	<i>1.467.081</i>	<i>91,7</i>	<i>91,7</i>
16069001	Urejanje občinskih zemljišč	1.082.260	903.264	929.264	853.826	94,5	91,9
16069002	Nakup zemljišč	468.024	696.454	670.454	613.256	88,1	91,5
<b>17</b>	<b>ZDRAVSTVENO VARSTVO</b>	<b>2.191.695</b>	<b>2.353.562</b>	<b>2.299.154</b>	<b>2.271.426</b>	<b>96,5</b>	<b>98,8</b>
<i>1702</i>	<i>PRIMARNO ZDRAVSTVO</i>	<i>32.298</i>	<i>223.722</i>	<i>223.722</i>	<i>197.227</i>	<i>88,2</i>	<i>88,2</i>
17029001	Dejavnost zdravstvenih domov	32.298	223.722	223.722	197.227	88,2	88,2
<i>1706</i>	<i>PREVENTIVNI PROGRAMI ZDRAVSTVENEGA VARSTVA</i>	<i>49.843</i>	<i>99.350</i>	<i>92.050</i>	<i>91.359</i>	<i>92,0</i>	<i>99,3</i>
17069001	Spremljanje zdravstvenega stanja in aktivnosti promocije zdravja	49.843	99.350	92.050	91.359	92,0	99,3
<i>1707</i>	<i>DRUGI PROGRAMI NA PODROČJU ZDRAVSTVA</i>	<i>2.109.554</i>	<i>2.030.490</i>	<i>1.983.382</i>	<i>1.982.840</i>	<i>97,7</i>	<i>100,0</i>
17079001	Nujno zdravstveno varstvo	1.942.740	1.865.490	1.819.882	1.819.424	97,5	100,0
17079002	Mrliško ogledna služba	166.814	165.000	163.500	163.416	99,0	100,0
<b>18</b>	<b>KULTURA, ŠPORT IN NEVLADNE ORGANIZACIJE</b>	<b>12.004.245</b>	<b>13.449.680</b>	<b>13.380.348</b>	<b>12.864.338</b>	<b>95,7</b>	<b>96,1</b>
<i>1802</i>	<i>OHRANJANJE KULTURNE DEDIŠČINE</i>	<i>352.897</i>	<i>364.589</i>	<i>364.589</i>	<i>363.858</i>	<i>99,8</i>	<i>99,8</i>
18029001	Nepremična kulturna dediščina	8.974	8.989	8.989	8.989	100,0	100,0
18029002	Premična kulturna dediščina	343.923	355.600	355.600	354.869	99,8	99,8
<i>1803</i>	<i>PROGRAMI V KULTURI</i>	<i>7.137.933</i>	<i>8.162.359</i>	<i>8.103.859</i>	<i>7.711.598</i>	<i>94,5</i>	<i>95,2</i>
18039001	Knjižničarstvo in založništvo	2.775.919	2.833.252	2.833.252	2.832.020	100,0	100,0
18039002	Umetniški programi	3.466.973	3.604.352	3.599.652	3.596.387	99,8	99,9
18039003	Ljubiteljska kultura	187.100	188.200	188.200	188.200	100,0	100,0
18039004	Mediji in avdiovizualna kultura	34.000	34.000	34.000	34.000	100,0	100,0
18039005	Drugi programi v kulturi	502.941	1.262.555	1.208.755	830.591	65,8	68,7
18039006	Zoološki in botanični vrtovi, akvariji, arboretumi ipd.	171.000	240.000	240.000	230.400	96,0	96,0

# Mestna občina Maribor

Kriteriji za nivoje:

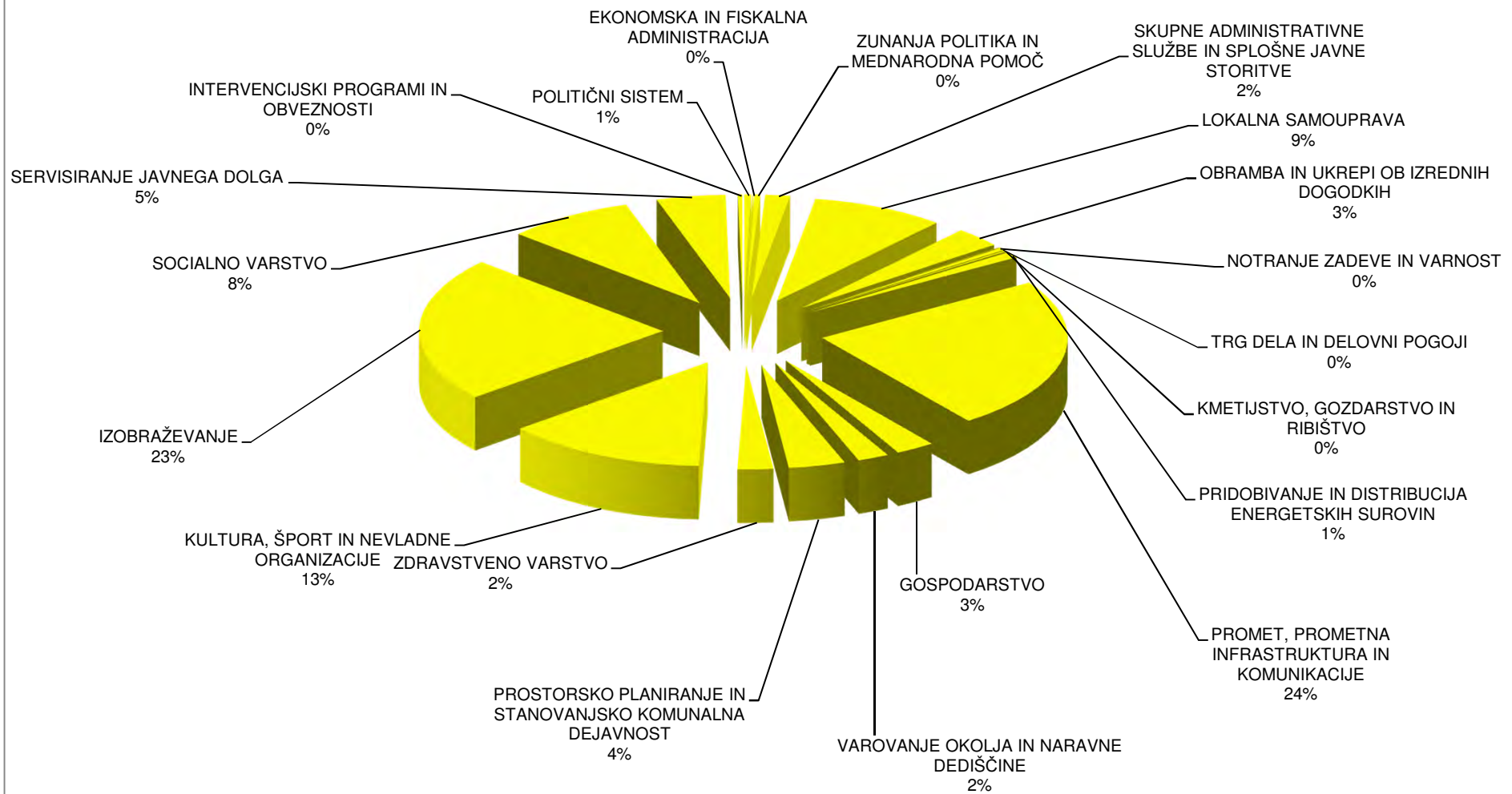
		Realizacija 2016 - ZR	Rebalans II 2017	Veljavni rebalans II 2017	Realizacija 2017 - ZR	%(ZR2017,RebIII 7)	%(ZR2017,VreII 17)
<b>Izbrani nivoji: /PPP/GPR/PPR</b>		EUR	EUR	EUR	EUR		
<i>1804</i>	<i>PODPORA POSEBNIM SKUPINAM</i>	<i>71.000</i>	<i>74.700</i>	<i>74.700</i>	<i>74.696</i>	<i>100,0</i>	<i>100,0</i>
18049001	Programi veteranskih organizacij	41.000	43.200	43.200	43.196	100,0	100,0
18049004	Programi drugih posebnih skupin	30.000	31.500	31.500	31.500	100,0	100,0
<i>1805</i>	<i>ŠPORT IN PROSTOČASNE AKTIVNOSTI</i>	<i>4.442.415</i>	<i>4.848.032</i>	<i>4.837.200</i>	<i>4.714.185</i>	<i>97,2</i>	<i>97,5</i>
18059001	Programi športa	3.873.687	4.231.410	4.231.410	4.126.008	97,5	97,5
18059002	Programi za mladino	568.728	616.622	605.790	588.177	95,4	97,1
<b>19</b>	<b>IZOBRAŽEVANJE</b>	<b>20.906.761</b>	<b>21.941.038</b>	<b>22.055.508</b>	<b>21.816.706</b>	<b>99,4</b>	<b>98,9</b>
<i>1902</i>	<i>VARSTVO IN VZGOJA PREDŠOLSКИH OTROK</i>	<i>15.391.142</i>	<i>17.097.035</i>	<i>17.211.505</i>	<i>17.176.980</i>	<i>100,5</i>	<i>99,8</i>
19029001	Vrtci	15.391.142	17.097.035	17.211.505	17.176.980	100,5	99,8
<i>1903</i>	<i>PRIMARNO IN SEKUNDARNO IZOBRAŽEVANJE</i>	<i>5.097.052</i>	<i>4.541.003</i>	<i>4.531.353</i>	<i>4.330.134</i>	<i>95,4</i>	<i>95,6</i>
19039001	Osnovno šolstvo	4.798.067	4.216.003	4.206.353	4.005.134	95,0	95,2
19039002	Glasbeno šolstvo	39.985	40.000	40.000	39.999	100,0	100,0
19039004	Podporne storitve v primarnem in sekundarnem izobraževanju	259.000	285.000	285.000	285.000	100,0	100,0
<i>1905</i>	<i>DRUGI IZOBRAŽEVALNI PROGRAMI</i>	<i>32.088</i>	<i>33.000</i>	<i>34.600</i>	<i>33.674</i>	<i>102,0</i>	<i>97,3</i>
19059001	Izobraževanje odraslih	15.905	16.000	17.600	17.410	108,8	98,9
19059002	Druge oblike izobraževanja	16.182	17.000	17.000	16.264	95,7	95,7
<i>1906</i>	<i>POMOČI ŠOLAJOČIM</i>	<i>386.479</i>	<i>270.000</i>	<i>278.050</i>	<i>275.918</i>	<i>102,2</i>	<i>99,2</i>
19069001	Pomoči v osnovnem šolstvu	306.903	190.000	193.200	191.838	101,0	99,3
19069003	Štipendije	79.577	80.000	84.850	84.080	105,1	99,1
<b>20</b>	<b>SOCIALNO VARSTVO</b>	<b>7.714.198</b>	<b>8.118.183</b>	<b>8.163.811</b>	<b>8.150.847</b>	<b>100,4</b>	<b>99,8</b>
<i>2001</i>	<i>UREJANJE IN NADZOR SISTEMA SOCIALNEGA VARSTVA</i>	<i>10.000</i>	<i>10.000</i>	<i>10.000</i>	<i>10.000</i>	<i>100,0</i>	<i>100,0</i>
20019001	Urejanje sistema socialnega varstva	10.000	10.000	10.000	10.000	100,0	100,0
<i>2002</i>	<i>VARSTVO OTROK IN DRUŽINE</i>	<i>137.964</i>	<i>318.299</i>	<i>315.799</i>	<i>315.791</i>	<i>99,2</i>	<i>100,0</i>
20029001	Drugi programi v pomoč družini	137.964	318.299	315.799	315.791	99,2	100,0
<i>2004</i>	<i>IZVAJANJE PROGRAMOV SOCIALNEGA VARSTVA</i>	<i>7.566.233</i>	<i>7.789.884</i>	<i>7.838.012</i>	<i>7.825.056</i>	<i>100,5</i>	<i>99,8</i>
20049001	Centri za socialno delo	76.500	90.500	90.500	90.500	100,0	100,0
20049002	Socialno varstvo invalidov	385.241	379.400	420.100	419.859	110,7	99,9
20049003	Socialno varstvo starih	4.391.737	4.177.400	4.292.108	4.288.919	102,7	99,9
20049004	Socialno varstvo materialno ogroženih	2.150.748	2.502.034	2.399.754	2.390.769	95,6	99,6
20049005	Socialno varstvo zasvojenih	53.000	53.000	53.000	53.000	100,0	100,0
20049006	Socialno varstvo drugih ranljivih skupin	509.006	587.550	582.550	582.008	99,1	99,9

## Mestna občina Maribor

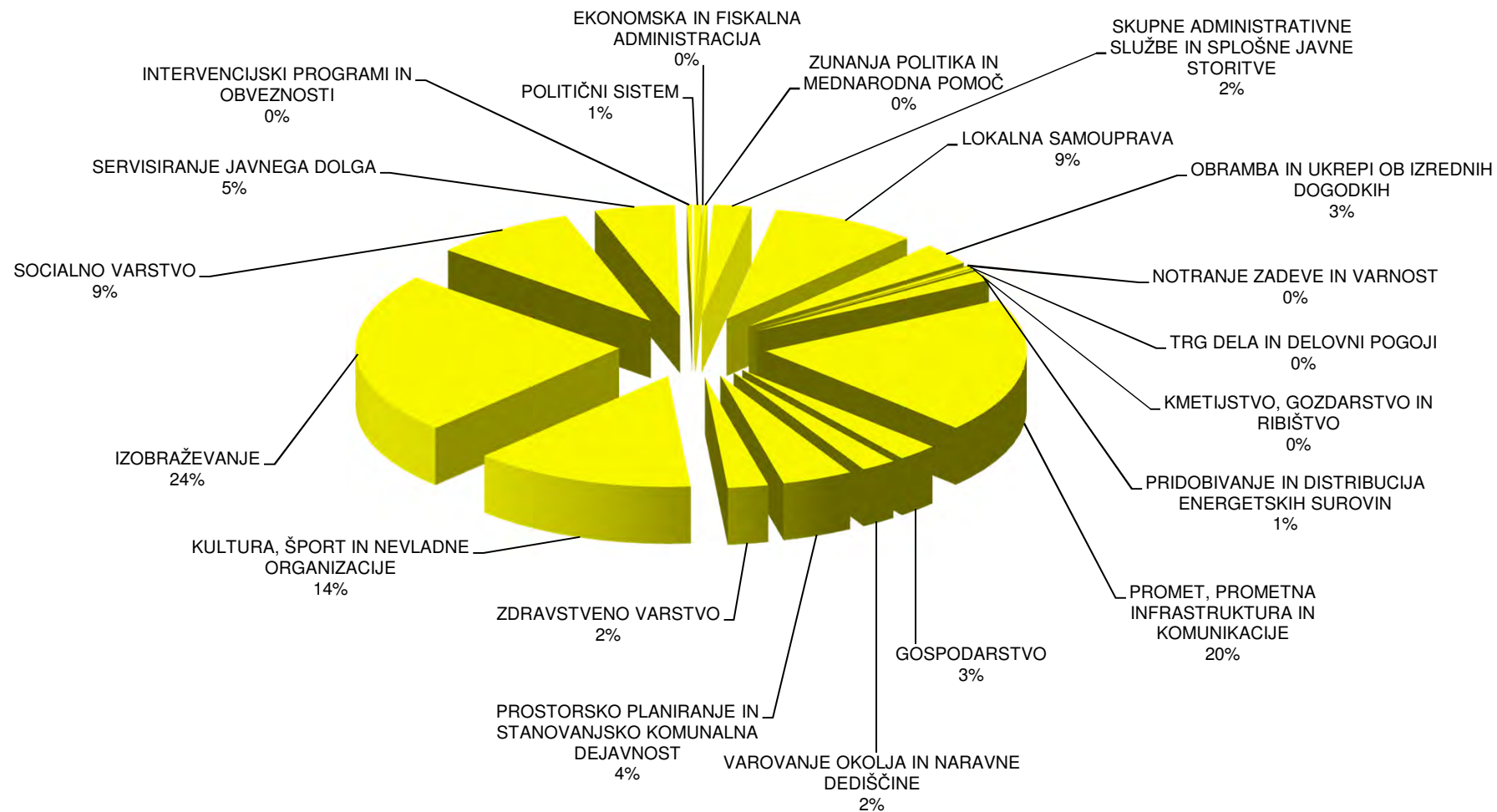
Kriteriji za nivoje:

Izbrani nivoji: /PPP/GPR/PPR		Realizacija 2016 -	Rebalans II 2017	Veljavni rebalans	Realizacija 2017 -	%(ZR2017,RebIII	%(ZR2017,VreII_
		ZR		II 2017	ZR	7)	17)
		EUR	EUR	EUR	EUR		
<b>22</b>	<b>SERVISIRANJE JAVNEGA DOLGA</b>	<b>4.336.281</b>	<b>4.611.744</b>	<b>4.444.236</b>	<b>4.407.406</b>	<b>95,6</b>	<b>99,2</b>
2201	SERVISIRANJE JAVNEGA DOLGA	4.336.281	4.611.744	4.444.236	4.407.406	95,6	99,2
22019001	Obveznosti iz naslova financiranja izvrševanja proračuna - domače zadolževanje	4.323.805	4.591.744	4.424.236	4.388.141	95,6	99,2
22019002	Stroški financiranja in upravljanja z dolgom	12.476	20.000	20.000	19.264	96,3	96,3
<b>23</b>	<b>INTERVENCIJSKI PROGRAMI IN OBVEZNOSTI</b>	<b>283.800</b>	<b>283.835</b>	<b>283.835</b>	<b>283.800</b>	<b>100,0</b>	<b>100,0</b>
2302	POSEBNA PRORAČUNSKA REZERVA IN PROGRAMI POMOČI V PRIMERIH NESREČ	283.800	283.800	283.800	283.800	100,0	100,0
23029001	Rezerva občine	283.800	283.800	283.800	283.800	100,0	100,0
2303	SPLOŠNA PRORAČUNSKA REZERVACIJA	0	35	35	0	0,0	0,0
23039001	Splošna proračunska rezervacija	0	35	35	0	0,0	0,0
<b>SKUPAJ</b>		<b>88.074.491</b>	<b>101.717.662</b>	<b>101.717.662</b>	<b>96.149.749</b>	<b>94,5</b>	<b>94,5</b>

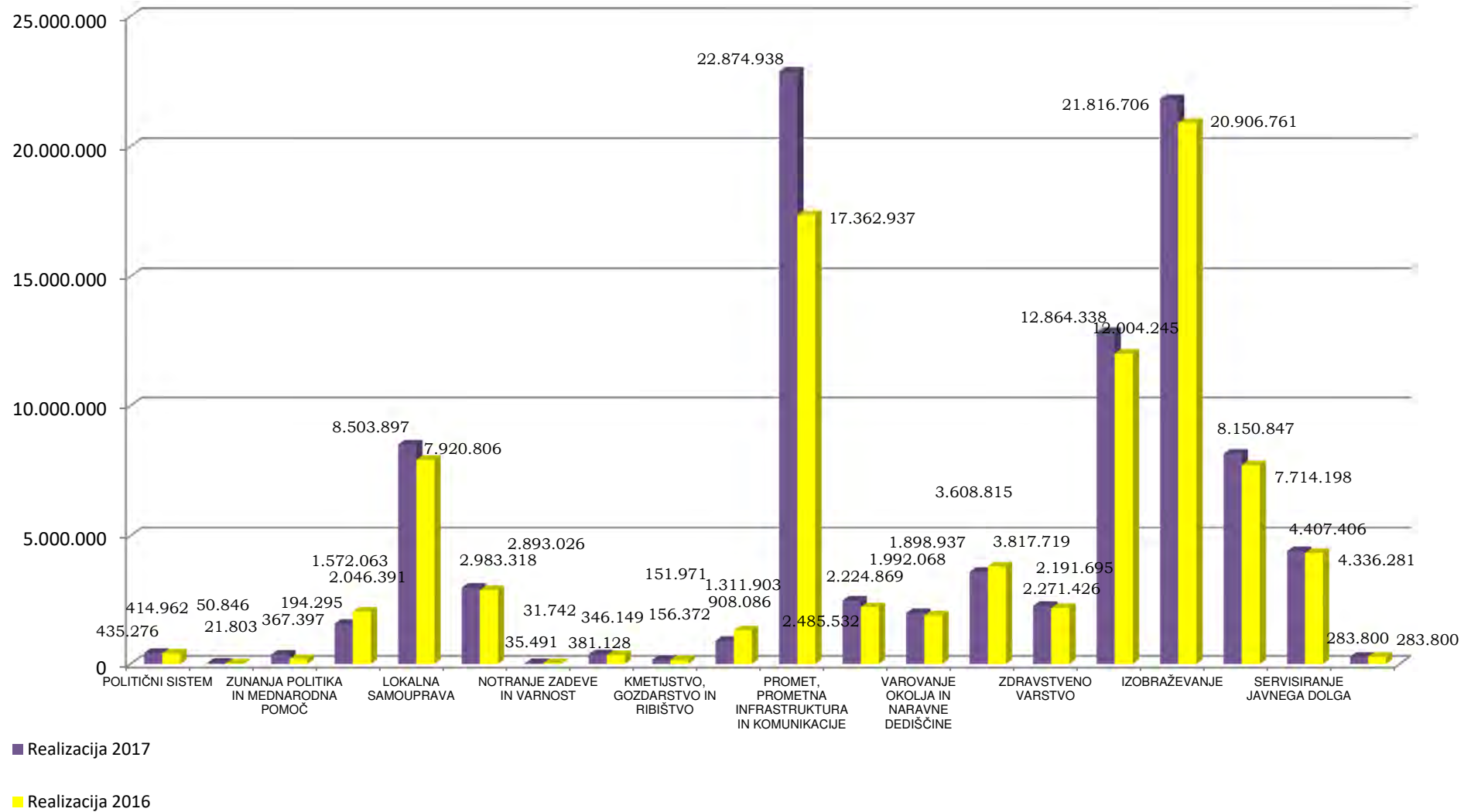
## STRUKTURA REALIZIRANIH ODHODKOV REBALANSA PRORAČUNA MOM V LETU 2017 PO PROGRAMSKI KLASIFIKACIJI



## STRUKTURA REALIZIRANIH ODHODKOV REBALANSA PRORAČUNA MOM V LETU 2016 PO PROGRAMSKI KLASIFIKACIJI



## REALIZACIJA ODHODKOV REBALANSA PRORAČUNA MOM ZA LETI 2017 IN 2016 PO PROGRAMSKI KLASIFIKACIJI V EUR





Po Pravilniku o programski klasifikaciji izdatkov občinskih proračunov so izdatki proračuna za leto 2017 razvrščeni v:

- \* področja proračunske porabe,
- \* glavne programe,
- \* podprograme,
- \* proračunske postavke,
- \* podkote.

Področja proračunske porabe so področja, na katerih država oziroma občina deluje oziroma nudi storitve in v katera so, upoštevaje delovna področja posameznih neposrednih uporabnikov, razvrščeni izdatki v finančnih načrtih. Po področjih proračunske porabe je bila realizacija v letu 2017 naslednja:

### **01 Politični sistem**

Področje zajema dejavnost izvršilnih in zakonodajnih organov (občinskega sveta, izvedba in nadzor volitev in referendumov, župana in podžupanov). V veljavnem rebalansu je bilo načrtovanih 468.198 EUR, porabljenih je bilo 435.276 EUR, kar je 93% veljavnega rebalansa. V primerjavi z letom 2016 je bilo porabljenih za 20.314 EUR več sredstev.

### **02 Ekonomska in fiskalna administracija**

Področje zajema vodenje finančnih zadev in storitev ter nadzor nad porabo javnih financ v občini. Zajeto je delovno področje organa občinske uprave pristojnega za finance in nadzornega odbora občine. V veljavnem rebalansu za leto 2017 je bilo načrtovanih 58.246 EUR, porabljenih je bilo 50.846 EUR ali 87,3% načrtovanih sredstev.

### **03 Zunanja politika in mednarodna pomoč**

Področje zajema sodelovanje občin v mednarodnih institucijah, sodelovanje z občinami iz tujine in mednarodno humanitarno pomoč. V veljavnem rebalansu za leto 2017 je bilo načrtovanih 489.293 EUR, porabljenih je bilo 367.397 EUR ali 75,1% načrtovanih sredstev. V primerjavi z realizacijo leta 2016 so se odhodki zvišali za 173.102 EUR.

### **04 Skupne administrativne službe in splošne javne storitve**

Področje zajema vse tiste storitve, ki niso v zvezi z določeno funkcijo in ki jih običajno opravljajo centralni uradi na različnih ravneh oblasti – vodenje kadrovskih zadev, informacijsko infrastrukturo in elektronske storitve, obveščanje domače in tuje javnosti, izvedbo protokolarnih dogodkov, razpolaganje in upravljanje z občinskim premoženjem. V veljavnem rebalansu je bilo za leto 2017 načrtovanih 2 mio EUR, porabljenih je bilo 1,6 mio EUR ali 77,6% načrtovanih sredstev. V primerjavi z letom 2016 je realizacija nižja za 0,5 mio EUR.

### **06 Lokalna samouprava**

Področje zajema sredstva za delovanje ožjih delov občin ali zvez občin, združenj občin in drugih oblik povezovanja občin in dejavnost občinske uprave. V veljavnem rebalansu je bilo načrtovanih 8,7 mio EUR, porabljenih je bilo 8,5 mio EUR ali 98% načrtovanih sredstev. V primerjavi z letom 2016 je realizacija višja za 0,6 mio EUR.

### **07 Obramba in ukrepi ob izrednih dogodkih**

Področje porabe zajema civilne organizacijske oblike sistema zaščite, obveščanja in ukrepanja v primeru naravnih in drugih nesreč ter protipožarno varnost. V veljavnem rebalansu za leto 2017 je bilo načrtovanih 3,7 mio EUR, porabljenih je bilo 3 mio EUR ali 80,7%. V primerjavi z letom 2016 je bila realizacija za 90.292 EUR višja.

## **08 Notranje zadeve in varnost**

Področje zajema naloge na področju prometne varnosti in notranje varnosti v občini. V veljavnem rebalansu je bilo za leto 2017 načrtovanih 35.544 EUR, porabljenih je bilo 35.491 EUR ali 99,9% načrtovanih sredstev. V primerjavi z realizacijo leta 2016 so bili odhodki višji za 3.749 EUR.

## **10 Trg dela in delovni pogoji**

Področje zajema naloge na področju aktivne politike zaposlovanja, in sicer vzpodbujanja odpiranja novih delovnih mest oziroma zaposlitev brezposelnih oseb. V veljavnem rebalansu je bilo za leto 2017 načrtovanih 416.090 EUR, porabljenih je bilo 381.128 EUR ali 91,6% načrtovanih sredstev. V primerjavi z letom 2016 je bila poraba sredstev višja za 34.979 EUR.

## **11 Kmetijstvo, gozdarstvo, ribištvo**

Področje zajema izvajanje programov na področju kmetijstva (prestrukturiranje kmetijstva in živilstva, razvoj podeželja in podporne storitve za kmetijstvo), splošne storitve v kmetijstvu, gozdarstvo (gozdna infrastruktura) in ribištvo. V veljavnem rebalansu je bilo za leto 2017 načrtovanih 171.575 EUR, porabljenih je bilo 156.372 EUR ali 91,1% načrtovanih sredstev. V primerjavi z letom 2016 so se odhodki zvišali za 4.401 EUR.

## **12 Pridobivanje in distribucija energetskih surovin**

Področje zajema področje oskrbe z električno energijo, oskrbe s plinom, oskrbe z obnovljivimi viri energije in oskrbe s toplotno energijo ter novogradnje in adaptacije. V veljavnem rebalansu je bilo za leto 2017 načrtovanih 1,1 mio EUR, porabljenih je bilo 0,9 mio EUR ali 82,2% načrtovanih sredstev. V primerjavi z letom 2016 je bila poraba sredstev nižja za 0,4 mio EUR.

## **13 Promet, prometna infrastruktura in komunikacije**

Področje zajema področje cestnega prometa in infrastrukture, železniške infrastrukture, letalske infrastrukture in vodne infrastrukture. V veljavnem rebalansu je bilo za leto 2017 načrtovanih 23,7 mio EUR, porabljenih je bilo 22,9 mio EUR ali 96,6% načrtovanih sredstev. V primerjavi z letom 2016 je bila poraba sredstev višja za 5,5 mio EUR.

## **14 Gospodarstvo**

Področje zajema urejanje in nadzor na področju varstva potrošnikov, pospeševanje in podporo gospodarskih dejavnosti, promocijo občine, razvoj turizma in gostinstva. V veljavnem rebalansu je bilo za leto 2017 načrtovanih 2,6 mio EUR, porabljenih je bilo 2,5 mio EUR ali 94,7% načrtovanih sredstev. V primerjavi z letom 2016 je bila poraba sredstev višja za 260.663 EUR.

## **15 Varovanje okolja in naravne dediščine**

Področje zajema naloge za izboljšanje stanja okolja in naloge v zvezi z varovanjem naravne dediščine. Sem sodi zbiranje in ravnanje z odpadki, ravnanje z odpadno vodo, akcije za izboljšanje stanja okolja, načrtovanje, varstvo in urejanje voda, ohranjanje biotske raznovrstnosti in varstvo naravnih vrednost. V veljavnem rebalansu je bilo za leto 2017 načrtovanih 3,2 mio EUR, porabljenih je bilo 2 mio EUR ali 62,7% načrtovanih sredstev. V primerjavi z letom 2016 je bila poraba sredstev višja za 93.131 EUR.

## **16 Prostorsko planiranje in stanovanjsko komunalna dejavnost**

Področje zajema prostorsko načrtovanje in razvoj ter načrtovanje poselitve v prostoru (stanovanjska dejavnost, gospodarjenje z zemljišči in komunalna dejavnost). V veljavnem rebalansu je bilo za leto 2017 za to področje načrtovanih 4,5 mio EUR, porabljenih je bilo 3,6 mio EUR ali 81,0% načrtovanih sredstev. V primerjavi z letom 2016 je bila poraba sredstev nižja za 208.904 EUR.

### **17 Zdravstveno varstvo**

Področje zajema določene programe na področju primarnega zdravstvenega varstva in na področju lekarniške dejavnosti, preventivne programe zdravstvenega varstva in druge programe na področju zdravstva. V veljavnem rebalansu je bilo za leto 2017 za to področje načrtovanih 2,3 mio EUR, porabljenih je bilo 2,3 mio EUR ali 98,8% načrtovanih sredstev. V primerjavi z letom 2016 je bila poraba višja za 79.731 EUR.

### **18 Kultura, šport in nevladne organizacije**

Področje zajema programe kulture, športa, programe za mladino in financiranje posebnih skupin (veteranske organizacije, verske skupnosti, narodnostne skupnosti in druge posebne skupine). V veljavnem rebalansu je bilo za leto 2017 za to področje načrtovanih 13,4 mio EUR, porabljenih je bilo 12,9 mio EUR ali 96,1% načrtovanih sredstev. V primerjavi z letom 2016 je bila poraba višja za 0,9 mio EUR.

### **19 Izobraževanje**

Področje zajema programe na področju predšolske vzgoje, osnovnošolskega izobraževanja, poklicnega izobraževanja, srednjega splošnega izobraževanja, osnovnega glasbenega izobraževanja, izobraževanja odraslih in višjega in visokega strokovnega izobraževanja ter vse oblike pomoči šolajočim. V veljavnem rebalansu je bilo za leto 2017 načrtovanih 22,1 mio EUR, porabljenih je bilo 21,8 mio EUR ali 98,9% načrtovanih sredstev. V primerjavi z letom 2016 je bila poraba višja za 0,9 mio EUR.

### **20 Socialno varstvo**

Področje zajema programe na področju urejanja sistema socialnega varstva ter programe pomoči, ki so namenjeni varstvu naslednjih skupin prebivalstva: družin, starih, najrevnejših slojev prebivalstva, telesno in duševno prizadetih oseb in zasvojenih oseb. V veljavnem rebalansu je bilo za leto 2017 načrtovanih 8,2 mio EUR. Porabljenih je bilo 8,2 mio EUR ali 99,8% načrtovanih sredstev. Realizacija odhodkov je bila za 0,4 mio EUR višja od realizacije v letu 2016.

### **22 Servisiranje javnega dolga**

Zajema program upravljanja z javnim dolgom na občinski ravni. Za servisiranje javnega dolga je bilo v veljavnem rebalansu načrtovanih 4,4 mio EUR odhodkov za odplačila glavnice in obresti od najetih dolgoročnih kreditov, obveznosti za kupnine iz naslova privatizacije ter stroške financiranja in upravljanja z dolgom. Porabljenih je bilo 4,4 mio EUR ali 99,2% načrtovanih sredstev. V primerjavi z letom 2016 se je realizacija zvišala za 71.125 EUR.

### **23 Intervencijski programi in obveznosti**

Zajema sredstva za odpravo posledic naravnih nesreč kot so potres, poplave, zemeljski plaz, snežni plaz, visok sneg, močan veter, toča, pozeba, množični pojav nalezljive človeške, živalske ali rastlinske bolezni, druge nesreče, ki jih povzročijo naravne sile in ekološke nesreče ter za finančne rezerve, ki so namenjene za zagotovitev sredstev za naloge, ki niso predvidene v veljavnem rebalansu in so nujne za izvajanje dogovorjenih nalog. V veljavnem rebalansu za leto 2017 je bilo za to področje načrtovanih 283.835 EUR. Sredstva v rezervo občine so bila realizirana 100%, v višini 283.800 EUR. 35 EUR iz splošne proračunske rezervacije ni bilo porabljenih.