



MESTNA OBČINA MARIBOR
ŽUPAN

Ulica heroja Staneta 1, 2000 Maribor,
www.maribor.si, email: mestna.obcina@maribor.si



MARI GMS - 736
Evropska prestolnica kulture
MARIBOR
EVROPSKO MESTO ŠPORTA
ŠPORTNA DESTINACIJA 2018

Številka: 20000-1/2018-13
Datum: 23.08.2018

MESTNI SVET
MESTNE OBČINE MARIBOR

**ZADEVA: PREDLOG ZA OBRAVNAVO NA 38. REDNI SEJI MESTNEGA SVETA
MESTNE OBČINE MARIBOR**


NASLOV GRADIVA: Informacija o varnostnih pojavih na območju Mestne občine Maribor v letu 2017

GRADIVO PRIPRAVIL: VARNOSTNI SOSVET MO MARIBOR
GRADIVO PREDLAGA: dr. Andrej Fištravec, župan

POROČEVALEC: Danijel LORBEK, direktor Policijske uprave Maribor

PREDLOG SKLEPA: **Mestni svet Mestne občine Maribor se je seznanil z informacijo o varnostnih pojavih na območju Mestne občine Maribor v letu 2017.**

dr. Andrej Fištravec
župan Mestne občine Maribor





Številka: 20000-1/2018-13

Datum: 23.08.2018

PODPISNI LIST

PREDLOGA ZA OBRAVNAVO NA 38. REDNI SEJI MESTNEGA SVETA

MESTNE OBČINE MARIBOR


Naslov gradiva:	Vnesite točen naslov gradiva
Priloge gradiva (navedba morebitnih prilog):	1. Informacija o varnostnih pojavih na območju Mestne občine Maribor v letu 2017.

Pregledali in parafirali:

Podpisniki	Ime in priimek podpisnika	Pristojen organ	Datum	Podpis tistega, ki podpiše oz. parafira
Gradivo pripravil-a:	Danijel ŽELEZNJAK, Sekretar varnostnega sosveta	Varnostni sosvet MO Maribor	23. 8. 2018	
Gradivo pregledal-a vodja organa in morebitni vodja NOE:				
Gradivo usklajeno s pristojnimi organi (če je gradivo pripravljeno izven MOM):	Danijel LORBEK, direktor	Policijska uprava Maribor		
Dodatni pregled na predlog pripravljavca				

Gradivo prejela služba MS v fizični in elektronski obliki	Rosana Klančnik	Služba za delovanje mestnega sveta	27.8.2018	
---	-----------------	------------------------------------	-----------	--

Gradivo pregledala v.d. direktorica MU	mag. Mateja Cekić, univ. dipl. ekon.	Kabinet župana		
Gradivo podpisal župan:	Dr. Andrej Fištravec	Kabinet župana		





REPUBLIKA SLOVENIJA
MINISTRSTVO ZA NOTRANJE ZADEVE

POLICIJA

Policijska uprava Maribor
Policijska postaja Maribor II

Cesta proletarskih brigad 75, 2000 Maribor

T: 02 429 26 00

F: 02 429 26 17

E: pp_maribor2.pumb@policija.si

www.policija.si



REPUBLIKA SLOVENIJA
MINISTRSTVO ZA NOTRANJE ZADEVE

POLICIJA

Policijska uprava Maribor
Policijska postaja Maribor I

Vošnjakova ulica 1, 2000 Maribor

T: 02 220 86 30

F: 02 220 86 88

E: pp_maribor1.pumb@policija.si

www.policija.si

Informacija o varnostnih pojavih na območju Mestne občine Maribor v letu 2017

Številka: 0101-20/2018/1 (3F692-01)

Datum: 9. 5. 2018



April 2018

METODOLOŠKA POJASNILA

V statističnem prikazu varnostnih razmer na območju Mestne občine Maribor so zajeti podatki, ki so bili do 20. 4. 2018 vneseni v evidence policije. Ker se podatki ažurirajo tedensko, se zaradi naknadnih vnosov in dopolnitev spreminjajo in imajo zato zgolj informativni značaj.

Pri interpretaciji podatkov je potrebno upoštevati naslednje:

- podatki o kaznivih dejanjih se nanašajo na območje Mestne občine Maribor; časovno jih opredeljuje datum, ko je policija podala ovadbo. Podatki o kaznivih dejanjih iz preteklih let se zaradi nadaljnje izvedbe predkazenskega postopka nenehno spreminjajo;
- za preiskana kazniva dejanja se štejejo tista kazniva dejanja, ki jih je preiskala policija in tista, pri katerih je bil osumljenec znan takoj ob zaznavi kaznivega dejanja;
- podatki o stanju prometne varnosti, prekrškov zoper javni red in mir in drugih prekrškov se nanašajo na območje, na katerem je bil prekršek storjen. Nekateri statistični podatki se razlikujejo zaradi nadaljnje izvedbe postopkov;
- vsi podatki, ki so vezani na območje storitve, se nanašajo na območje Mestne občine Maribor;
- odstotki v priloženih tabelah in tekstu so zaradi boljše preglednosti zaokroženi na eno decimalno mesto;
- v okroglih oklepajih so primerjalni podatki za leto 2016, v oglatih oklepajih pa so druga pojasnila.

I UVOD

V preteklem letu smo opravljali naloge skladno s poslanstvom, vizijo in vrednotami slovenske policije. Zagotavljali smo varnost posameznikom in skupnosti, pomagali ljudem, varovali človekove pravice in temeljne svoboščine, sodelovali in vzpostavljali zaupanje z lokalno skupnostjo, ob tem pa ravnali zakonito, profesionalno, neodvisno in pregledno. Posebno pozornost smo namenili pojavom, ki so v javnosti negativno izstopali in vplivali na počutje ljudi in varnostne razmere.

Ocenjujemo, da so bile varnostne razmere v letu 2017 ugodne. Za stabilne varnostne razmere je zaslužna tudi lokalna skupnost, vse institucije, organizacije in posamezniki, ki redno obveščajo in opozarjajo ter na ta način izražajo visoko stopnjo zaupanja v organe pregona. Zavedamo se, da lahko le s skupnim in partnerskim sodelovanjem izboljšamo varnostno problematiko.

Posebno pozornost smo namenili zagotavljanju ustrezne ravni varnosti na javnih zbiranjih in obravnavanju kršitev, povezanih z nasiljem v družini ter problematiki alkoholiziranosti voznikov in šibkejših udeležencev v prometu.

Ključni podatki na posameznih področjih dela policijskih enot na območju Mestne občine Maribor [v nadaljevanju MO Maribor] v letu 2017 so naslednji:

- obravnavali smo 3.295 (3.415) oziroma 3,5 % manj kaznivih dejanj, preiskali smo jih 1.565 (1.582), kar predstavlja 47,5 % (46,3 %) preiskano kaznivih dejanj;
- obravnavali smo 2.928 (2.675) oziroma 9,5 % več kršitev predpisov, ki urejajo javni red in mir ter splošno varnost ljudi in premoženja. Največ je bilo kršitev Zakona o varstvu javnega reda in miru, in sicer 1.551 (1.581) oziroma 53,0 % vseh obravnavanih kršitev;
- obravnavali smo 1.339 (1.432) oziroma 6,5 % manj prometnih nesreč, v katerih so umrle 3 (6) osebe, 30 (34) jih je bilo hudo, 673 (722) pa lahko telesno poškodovanih;
- ugotovili smo 98 (72) kršitev Zakona o tujcih in 78 (62) kršitev Zakona o prijavi prebivališča, ki tudi ureja dolžnosti tujcev za prijavo prebivališča v Sloveniji.

II ŠTEVILO VARNOSTNIH POJAVOV NA TEMELJNIH VARNOSTNIH PODROČJIH

1 KRIMINALITETA

V letu 2017 smo na območju MO Maribor obravnavali 3.295 (3.415) oziroma 3,5 % manj kaznivih dejanj, preiskali smo jih 1.565 (1.582), kar predstavlja 47,5 % (46,3 %) preiskanost kaznivih dejanj in pomeni 1,2 % višjo preiskanost. V Sloveniji je bilo zabeležen 5,7 % upad obravnavanih kaznivih dejanj, preiskanost kaznivih dejanj na območju Slovenije pa znaša 48,2 % (48,3 %).

Kazniva dejanja, obravnavana na območju MO Maribor, predstavljajo 5,7 % (5,5 %) obravnavanih kaznivih dejanj na območju Slovenije.

Med obravnavanimi kaznivimi dejanji je bilo 2.886 (2.845) ali 87,6 % (83,3 %) kaznivih dejanj splošne kriminalitete in 409 (570) ali 12,4 % (16,7 %) kaznivih dejanj gospodarske kriminalitete.

Zaradi utemeljenega suma storitve kaznivega dejanja smo v letu 2017 na državno tožilstvo podali ovadbe zoper 1.211 (1.300) osumljencev, kar je 6,8 % manj kot leta 2016.

1.1 Splošna kriminaliteta

Obravnavali smo 2.886 (2.845) kaznivih dejanj splošne kriminalitete, kar predstavlja 87,6 % (83,3 %) vseh obravnavanih kaznivih dejanj. Preiskali smo jih 1.297 (1.119), kar pomeni 44,9 % (39,3 %) preiskanost.

V notranji strukturi splošne kriminalitete so prevladovala kazniva dejanja zoper premoženje, katerih jih je bilo 2.316 (2.288). Znotraj premoženjskih deliktov so bila poleg tatvin, ki smo jih obravnavali 1.121 (995), in velikih tatvin, ki jih je bilo 589 (763), številčno najbolj zastopana še kazniva dejanja goljufije, ki jih je bilo 184 (192), in poškodovanja tuje stvari, ki jih je bilo 224 (163).

Tabela: Kazniva dejanja splošne kriminalitete po poglavjih KZ-1

SPLOŠNA KRIMINALITETA	2017	2016	porast / upad v %	delež v celotni krim.
KD zoper premoženje	2316	2288	1,2%	70,3%
KD zoper človekove pravice in svobojščine	91	75	21,3%	2,8%
KD zoper življenje in telo	96	100	-4,0%	2,9%
KD zoper človekovo zdravje*	81	80	1,3%	2,5%
KD zoper pravni promet	60	50	20,0%	1,8%
KD zoper javni red in mir	42	57	-26,3%	1,3%
KD zoper spolno nedotakljivost	31	34	-8,8%	0,9%
Ostala KD splošne kriminalitete	169	161	5,0%	5,1%

* gre predvsem za kazniva dejanja, povezana s problematiko prepovedanih drog

Velik poudarek smo namenili preiskovanju nekaterih oblik premoženjske kriminalitete. V letu 2017 smo obravnavali 589 (763) vlomov v različne objekte in jih preiskali 118 (91) ali 20,0 % (11,9 %). Obravnavali smo tudi 24 (16) ropov in jih preiskali 13 (6) ali 54,2 % (37,5 %).

Obravnavali smo 72 (69) kaznivih dejanj neupravičene proizvodnje in prometa s prepovedanimi drogami in 8 (11) kaznivih dejanj omogočanja uživanja prepovedanih drog ali nedovoljenih snovi v športu.

Število obravnavanih kaznivih dejanj zoper zakonsko zvezo, družino in otroke se je nekoliko povečalo, prav tako pa je bilo obravnavanih nekoliko več kaznivih dejanj nasilja v družini, ki smo jih obravnavali 71 (52).

1.2 Gospodarska kriminaliteta

V letu 2017 je bilo obravnavanih 409 (570) kaznivih dejanj gospodarske kriminalitete, kar je za 28,2 % manj kot leta 2016. Preiskali smo jih 268 (463) oz. 65,5 % (81,2 %).

Med najpogostejšimi kaznivimi dejanji gospodarske kriminalitete smo obravnavali 51 (146) poslovnih goljufij, 33 (22) poneverb in neupravičene uporabe tujega premoženja, 30 (127) kršitev temeljnih pravic delavcev, 26 (9) ponareditev ali uničenja poslovnih listin, 15 (21) zlorab položaja ali zaupanja pri gospodarski dejavnosti, 13 (42) goljufij in 5 (19) ponarejanj listin.

1.3 Mladoletniška kriminaliteta

Kaznivih dejanj, katerih storitve so bili osumljeni mladoletniki, smo v letu 2017 obravnavali 88 (91). Med osumljenci kaznivih dejanj smo kazensko ovadili 107 (123) mladoletnikov, kar predstavlja 8,8 % (9,4 %) vseh obravnavanih osumljencev.

1.4 Organizirana kriminaliteta

Kaznivih dejanj organizirane kriminalitete smo obravnavali 14 (9). Vseh 14 kaznivih dejanj je bilo povezanih s prepovedanimi drogami.

2 JAVNI RED IN MIR

Na območju MO Maribor smo leta 2017 obravnavali 2.928 (2.675) kršitev predpisov, ki urejajo javni red in mir ter splošno varnost ljudi in premoženja.

Število kršitev se je v primerjavi z letom 2016 povečalo za 9,5 %.

Največ je bilo kršitev Zakona o varstvu javnega reda in miru, in sicer 1.551 (1.581) oziroma 53,0 % vseh obravnavanih kršitev. Po Zakonu o proizvodnji in prometu s prepovedanimi drogami smo obravnavali 484 (341) kršitev oziroma 16,6 %, 78 (62) oziroma 2,7 % je bilo kršitev Zakona o prijavi prebivališča, 206 (186) ali 7,0 % pa kršitev Zakona o zaščiti živali. Kršitev Zakona o tujcih je bilo 98 (72) oziroma 3,3 %, kršitev Zakona o javnih zbiranjih 89 (87) oziroma 3,1 %, kršitev Zakona o orožju 54 (25), ki predstavljajo 1,8 %, kršitev Zakona o omejevanju porabe alkohola pa 20 (21) oziroma 0,7 % vseh obravnavanih kršitev. Obravnavali smo še 7 (6) kršitev Zakona o eksplozivih in pirotehničnih izdelkih in 18 (16) kršitev Zakona o ohranjanju narave.

Zaradi kršitev predpisov, ki urejajo javni red in mir, smo podali 198 (166) obdolžilnih predlogov, izrekli 1.597 (1.596) glob, izdali 720 (528) odločb v hitrem postopku, izrekli 413 (385) opozoril in podali 124 (108) predlog drugemu prekrškovnemu organu.

Na javnih in športnih prireditvah smo obravnavali 104 (66) kršitev, od tega 24 (14) kršitev določil Zakona o varstvu javnega reda in miru, 50 (26) kršitev Zakona o javnih zbiranjih, 17 (19) kršitev Zakona o proizvodnji in prometu s prepovedanimi drogami in 7 (4) kršitev Zakona o zasebnem varovanju.

V sodelovanju s policisti vodniki službenih psov in konjeniki smo nadaljevali z nadzori v Mestnem in Magdalenskem parku zaradi morebitnih kršitev javnega reda in miru, vandalizma ter problematike spuščeni psov in s tem kršitev določil Zakona o zaščiti živali.

Na območju MO Maribor smo v letu 2017 poleg 71 (52) kaznivih dejanj nasilja v družini obravnavali še 194 (184) prekrškov z elementi nasilja v družini.

3 PROMETNA VARNOST

V letu 2017 se je na cestah na območju MO Maribor zgodilo 1.339 (1.432) prometnih nesreč, v njih je bilo udeleženih 2.644 (2.832) oseb. V primerjavi z letom 2016 se je število prometnih nesreč zmanjšalo za 6,5 %, za 6,6 % pa se je zmanjšalo število udeležencev.

V prometnih nesrečah so izgubile življenje 3 (6) osebe, 30 (34) udeležencev je bilo hudo, 673 (722) udeležencev pa lahko telesno poškodovanih.

Delež povzročiteljev prometnih nesreč pod vplivom alkohola znaša 6,8 % (10,4 %), s povprečno koncentracijo 1,50 g/kg (1,61 g/kg) alkohola v krvi.

Najpogostejši vzrok obravnavanih prometnih nesreč so bili nepravilni premiki z vozilom, neupoštevanje pravil prednosti in neustrezna varnostna razdalja.

3.1 Ukrepi policistov

Zaradi ugotovljenih kršitev cestno prometnih predpisov smo podali 27 (13) kazenskih ovadb, napisali 848 (784) obdolžilnih predlogov, kršiteljem smo izdali 14.196 (8.101) plačilnih nalogov, izdali 247 (248) odločb v hitrem postopku, izdali 274 (142) obvestil o prekršku zaradi kršitev predpisov o ustavitvi in parkiranju in izrekli 904 (1.037) opozoril.

4 IZVAJANJE PREDPISOV O TUJCIH

V letu 2017 smo na območju MO Maribor ugotovili 98 (72) kršitev Zakona o tujcih in 78 (62) kršitev Zakona o prijavi prebivališča, ki ureja tudi dolžnosti tujcev ob prijavi prebivališča v R Sloveniji.

Zaradi kršitev Zakona o tujcih smo obravnavali 16 (10) državljanov Srbije, 13 (8) državljanov Romunije, 11 (3) državljanov Bosne in Hercegovine, 5 (0) državljanov Makedonije, 4 (0) državljanke Moldavije, 4 (0) državljanke Avstrije, 4 (5) državljanke Kosova, 1 (2) državljanke Hrvaške, 1 (4) državljanke Madžarske, 2 (1) državljanke Nemčije, 1 (1) državljanke Senegala, 1 (0) državljanke Alžirije, idr.

V centru mesta in v okolici nakupovalnih centrov smo redno preverjali prijave občanov v zvezi z zadrževanjem oseb, ki beračijo oz. je njihova navzočnost moteča. Ugotovili smo 26 (72) kršitev beračenja na vsiljiv ali žaljiv način, opredeljenih v Zakonu o varstvu javnega reda in miru. Za kršitve smo obravnavali 12 (32) državljanov Romunije, 11 (25) državljanov Slovenije, 1 (5) državljanke Slovaške in 1 (0) državljanke Bolgarije. 1 (2) osebi smo izrekli opozorilo.

5 DOGODKI

Na območju MO Maribor smo v letu 2017 obravnavali 678 (515) različnih dogodkov.

Obravnavali smo 42 (61) požarov, v katerih poškodovanih oseb ni bilo.

Delovnih nesreč je bilo 45 (38), v njih je bilo 12 (5) oseb hudo in 28 (30) oseb lahko telesno poškodovanih.

Obravnavali smo 21 (14) samomorov in 52 (34) primerov nenadnih smrti.

6 PRITOŽBE

Obravnavanih je bilo 19 (15) primerov pritožb na delo policistov, ki smo jih obravnavali v skladu z Zakonom o nalogah in pooblastilih policije. Največ pritožb je bilo podanih zaradi postopkov policistov v cestnem prometu.

7 UPORABA POLICIJSKIH POOBLASTIL, PRISILNIH SREDSTEV IN NAPADI NA POLICISTE

Uporabo policijskih pooblastil, prisilnih sredstev in vsako pridržanje oseb redno preverjamo v smislu ugotavljanja kršitev človekovih pravic in svoboščin.

V letu 2017 smo evidentirali 134 (99) primerov uporab prisilnih sredstev. Uporabljenih je bilo 422 (299) prisilnih sredstev zoper 142 (102) oseb. Vsa prisilna sredstva so bila uporabljena zakonito in strokovno. Največkrat je bila uporabljena telesna sila, in sicer v 291 (195) primerih, v 123 (100) primerih so bila uporabljena sredstva za vklepanje in vezanje in v 7 (2) primerih plinski razpršilec.

Policisti Policijske postaje Maribor I in Policijske postaje Maribor II smo pridržali 255 (242) oseb. Po Zakonu o prekrških smo do streznitve pridržali 115 (106) oseb. 29 (20) oseb je bilo pridržanih na podlagi Zakona o nalogah in pooblastilih policije zaradi motenja ali ogrožanja javnega reda in miru, 9 (4) oseb na podlagi Zakona o nadzoru državne meje, 3 (8) osebe na podlagi Zakona o pravilih cestnega prometa in 99 (104) oseb na podlagi določil Zakona o kazenskem postopku.

8 POLICIJSKO DELO V SKUPNOSTI

Z vidika partnerskega sodelovanja in policijskega dela smo neposredno sodelovali s predstavniki mestnih četrti in krajevnih skupnosti. Zelo aktivno smo sodelovali tudi z osnovnimi šolami, vrtci, društvi upokojencev, gasilskimi društvi, lovskimi družinami in drugimi institucijami.

V letu 2017 smo skupaj z Varnostnim sosvetom MO Maribor pripravili in izvedli projekt "12. Otroška varnostna olimpijada". S sodelovanjem Varnostnega sosveta MO Maribor je bil izveden tudi strokovni posvet na temo Mladi in kriminal. V sodelovanju z Mestno četrtjo Koroška vrata smo izvedli preventivno aktivnost, ki je bila namenjena vrtcem v mestu Maribor in katere se je udeležilo več kot 500 otrok.

Prav tako smo aktivno sodelovali pri izvedbi največjih javnih prireditev, zlasti Lampiončkov, kjer se je proaktivno delo vseh sodelujočih pokazalo kot izjemno učinkovito v smislu varnosti in minimalnega poseganja v nočni mir in počitek ljudi.

Na področju kriminalitete smo izvajali redna preventivna svetovanja v finančnih ustanovah o zaščitnih ukrepih v primeru ropa. V osnovnih in srednjih šolah so policisti predstavljali ukrepe in

aktivnosti za preprečevanje kriminalitete (problematika prepovedanih drog, zlorabe elektronskih medijev, ipd).

V domovih starostnikov in posameznih mestnih četrtih smo izvajali preventivne aktivnosti, vezane na ravnanje pešcev v cestnem prometu.

Vodje policijskih okolišev so za osnovnošolce in njihove starše organizirali aktivnosti, povezane s prometno varnostjo in poznavanjem varne poti v šolo, medvrstniškimi nasiljem in nepravilno uporabo pirotehničnih izdelkov. Prav tako smo v osnovnih šolah sodelovali pri opravljanju teoretičnih in praktičnih delov kolesarskih izpitov.

Veliko preventivnih aktivnosti smo opravili na področju preprečevanja vandalizma v Mestnem parku, v okolici šol in krajih, kjer se zbirajo mladostniki. S ciljem preprečevanja kršitev javnega reda in miru v času športnih prireditev smo sodelovali s številnimi društvi in klubi, ki so organizirali športna tekmovanja različnih rangov v številnih disciplinah.

9 SODELOVANJE Z DRUGIMI ORGANI IN ORGANIZACIJAMI

Redno se udeležujemo posvetov s predstavniki Okrožnega državnega tožilstva v Mariboru, okrajnih sodišč z območja Policijske uprave Maribor, Upravne enote Maribor in inšpekcijskih služb.

Zelo dobro smo sodelovali z Uradom za gospodarske dejavnosti MO Maribor, predvsem v zvezi s problematiko odpiralnih časov gostinskih lokalov. Na področju problematike hrupa smo zelo dobro sodelovali tudi z Medobčinskim uradom za varstvo okolja in ohranjanje narave. Že vrsto let odlično sodelujemo z Uradom za komunalno, promet in prostor, zlasti pri pridobivanju posnetkov kršitev in izvršenih kaznivih dejanj.

Tudi sodelovanje z Medobčinskim inšpektoratom in redarstvom je potekalo zelo dobro. Opravljali smo več skupnih nadzorov, predvsem na področju mirujočega prometa in ugotavljanju kršitev Zakona o zaščiti živali. Prav tako smo dobro sodelovali ob varovanju večjih javnih prireditev.

Poudariti moramo zelo dobro sodelovanje s Službo za zaščito, reševanje in obrambno načrtovanje MO Maribor, Javnim zavodom Gasilsko brigado Maribor, kjer v primeru različnih dogodkov, aktivnosti tradicionalno dobro potekajo. Pri zagotavljanju varnosti smo zelo dobro sodelovali tudi s subjekti zasebnega varovanja, upravljavci objektov in izvajalci športnih prireditev. Prav tako zelo dobro sodelujemo z različnimi inšpekcijskimi službami in centrom za socialno delo.

Pri izvajanju številnih preventivnih aktivnosti, namenjenih dvigu kulture udeležencev v cestnem prometu in večji varnosti zlasti najšibkejših in najbolj izpostavljenih udeležencev, predstavniki PP Maribor I, Maribor II in PPP Maribor, kot stalni člani, zelo dobro sodelujemo s Svetom za preventivo in vzgojo v cestnem prometu MO Maribor, za katerega ocenjujemo, da gre za organ, ki je s svojimi komisijami na različnih področjih varnosti cestnega prometa zelo aktiven, izvedene preventivne aktivnosti pa imajo zelo učinkovit in pozitiven odziv v javnosti.

III ZAKLJUČEK

Ocenjujemo, da so bile varnostne razmere na območju MO Maribor v letu 2017 ugodne. Pomembno vlogo pri vzdrževanju visokega nivoja varnosti ima tudi Varnostni sosvet MO Maribor ter sosveti v mestnih četrtih in krajevnih skupnostih. Zlasti v mestnih četrtih in krajevnih skupnostih smo opravili vrsto aktivnosti, na temelju katerih smo oblikovali skupne cilje in tako prispevali k

ugodnim varnostim razmeram na območju MO Maribor, zato želimo tovrstno obliko dela in sodelovanja nadaljevati.

Naše poslanstvo je, da v sodelovanju s skupnostjo in posamezniki pomagamo ljudem ter skrbimo za njihovo varnost in varnost premoženja, zato bomo naše aktivnosti tudi v prihodnje usmerjali v obvladovanje nevarnih in motečih varnostnih pojavov ter posebno pozornost posvetili območjem, ki bodo z varnostnega vidika izstopala.

Na osnovi poznavanja regionalne oziroma lokalne problematike in doseženih rezultatov dela v letu 2017 bomo zagotavljali opravljanje nalog tako, da bomo izvajali naslednje prednostne naloge, ki smo si jih zastavili za leto 2018:

- izboljšanje odkrivanja in preiskovanja kaznivih dejanj premoženjske kriminalitete in ogledne dejavnosti,
- zagotoviti učinkovito preiskovanje gospodarske kriminalitete in kaznivih dejanj z elementi korupcije,
- zagotoviti učinkovito omejevanje prometa s prepovedanimi drogami,
- zagotoviti učinkovito preprečevanje nedovoljenega prometa in uporabe orožja,
- zagotoviti kvalitetne ukrepe za zmanjšanje problematike najbolj ranljivih udeležencev v cestnem prometu,
- zagotoviti učinkovito obvladovanje tujske problematike,
- zagotoviti učinkovito odzivnost na nujne interventne dogodke.

Upoštevaloč navedena izhodišča bomo sledili svojemu poslanstvu in viziji, saj lahko le z usmerjenostjo v kakovostno sodelovanje z lokalno skupnostjo, učinkovitim preprečevanjem odklonskih pojavov in proaktivno usmerjenostjo okrepimo zaupanje ljudi.

Tanja Žiberna Flakus
komandirka
višja policijska inšpektorica II

Beno Meglič
komandir
višji policijski inšpektor III



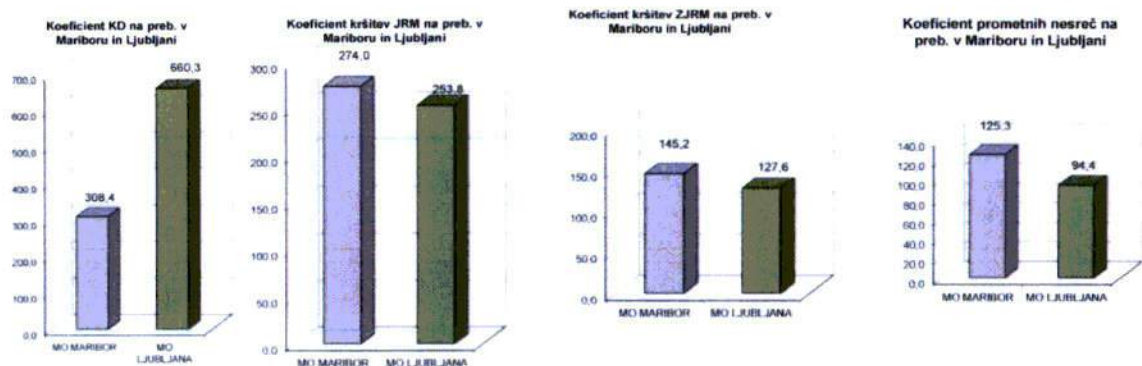
PRILOGA: STATISTIČNI PODATKI PO POSAMEZNIH PODROČJIH VARNOSTI ZA LETO 2017

Tabela 1: PRIMERJAVA PODATKOV PO POSAMEZNIH PODROČJIH VARNOSTI

	KRIMINALITETA						CESTNI PROMET									JRM						
	PODANE KAZENSKE OVADBE			ŠT. PREISK. KD			PROMETNE NESREČE			GLOBE			HITRI POSTOPKI			OBDOLŽILNI PREDLOGI			ŠTEVILO VSEH KRŠITEV			
	2016	2017	+/-%	2016	2017	% PREISK.	2016	2017	+/-%	2016	2017	+/-%	2016	2017	+/-%	2016	2017	+/-%	2016	2017	+/-%	
MO Maribor	3.415	3.295	-3,5	1.582	1.565	46,3%	47,5%	1.432	1.339	-6,9	8.101	14.196	75,2	248	247	-0,4	794	848	8,2	2.875	2.928	9,5

Tabela 2: Število kaznivih dejanj, kršitev JRM, prekrškov po Zakonu o JRM, prometnih nesreč in mrtvih v prometnih nesrečah (na 10.000 prebivalcev) - primerjava: Maribor, Ljubljana, R Slovenija

	ŠTEVILO STALNIH PREB.*	ŠTEVILO KAZNIVIH DEJANJ	KOEF.	KRŠITVE JRM SKUPAJ	KOEF.	PREKRŠKI PO ZAKONU O JRM	KOEF.	ŠTEVILO PROMET. NESREČ	KOEF.	ŠTEVILO MRTVIH V PROMET. NESREČAH	KOEF.
R SLOVENIJA	2.080.004	58.052	281,8	34.074	168,4	18.497	89,8	17.584	85,4	104	0,5
PU MARIBOR	319.906	7.354	228,8	6.100	190,7	3.084	96,4	3.470	108,5	19	0,6
MO MARIBOR	106.848	3.295	308,4	2.928	274,0	1.551	145,2	1.339	125,3	3	0,3
PU LJUBLJANA	629.077	26.878	427,2	11.552	183,6	5.919	94,1	5.011	79,7	24	0,4
MO LJUBLJANA	274.159	18.102	660,3	6.957	253,8	3.498	127,6	2.589	94,4	7	0,3



Vir podatkov o številu prebivalcev: GIS Policije, pridobljeno 25. 2. 2017

Tabela 3: SPLOŠNA, GOSPODARSKA IN MLADOLETNIŠKA KRIMINALITETA

	KD SPLOŠNE KRIM.			KD GOSPODARSKE KRIM.			KD MLADOLETNIŠKE KRIM.		
	2016	2017	+/- %	2016	2017	+/- %	2016	2017	+/- %
Maribor	2.845	2.896	1,4	570	409	-28,2	91	88	-3,3

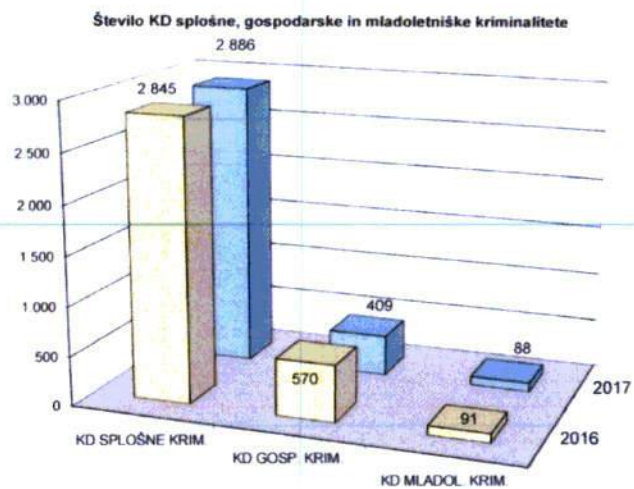


Tabela 4: PODANE KAZENSKKE OVADBE IN NJIHOVA PREISKANOST V LETIH 2013 - 2017

LETO OVADBE	ŠT. KAZ. OVADB	PORAST/UPAD V %	ŠT. PREISKANIH KD	DELEŽ PREISKANIH KD	ŠKODA (V EUR)
2013	6.569		3.100	47,2%	44.672.800,00
2014	6.088	-7,3	2.837	46,6%	166.326.300,00
2015	4.666	-23,4	2.303	49,4%	32.374.800,00
2016	3.415	-26,8	1.582	46,3%	64.353.300,00
2017	3.295	-3,5	1.565	47,5%	28.803.500,00

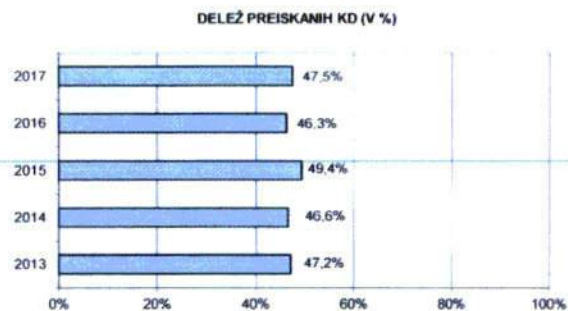


Tabela 5: PREGLED KRŠITEV JRM PO ZAKONIH V LETIH 2013 - 2017

LETO	SKUPAJ	+/- v %	JRM	+/- v %	EKS. IN PR.	+/- v %	TUJCI	+/- v %	OROŽJE	+/- v %	DROGE	+/- v %
2013	2.520		1.577		11		86		23		398	
2014	2.812	11,6	1.694	7,4	9	-18,2	105	22,1	43	87,0	398	1,9
2016	2.666	-5,1	1.541	-9,0	13	44,4	101	-9,8	38	-16,3	316	-13,1
2016	2.575	0,3	1.561	2,8	6	-33,3	72	-28,7	28	-30,6	341	7,2
2017	2.928	9,8	1.661	-1,9	7	16,7	98	34,1	64	118,0	484	41,9

Tabela 6: KRŠITVE DRUGIH PREDPISOV O JAVNEM REDU

PREDPIS	2016	2017	+/- %
Zakon o prijavi prebivališča	62	78	25,8
Zakon o otravljanju narave	16	18	12,5
Zakon o osetni ukaznici	142	161	13,4
Zakon o javnih zbranih	87	89	2,3
Zakon o zaščiti živali	199	206	10,6
ZNPPol	37	45	31,6
Zakon o zasebnem varovanju	94	111	18,1
Zak. o omejevanju porabe alkohola	21	20	-4,8

KRŠITVE JRM PO POSAMEZNIH ZAKONIH

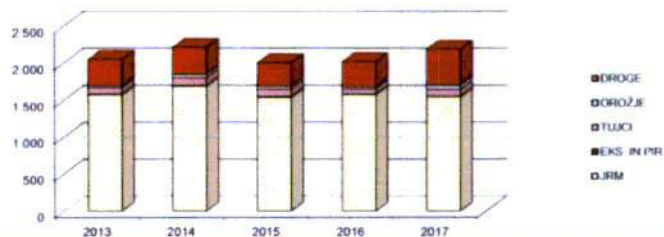


Tabela 7: PREGLED KRŠITEV JRM PO KRAJU KRŠITVE

Kraj kršitve	2016	2017	+/- %
stanovanje	438	480	9,8
ceste in trgi	1.273	1.401	10,1
gostinski objekti	296	301	1,7
javna prireditel	49	80	63,9
športna prireditel	17	24	41,2
ostalo	602	640	6,3

Kršitve ZJRM po kraju

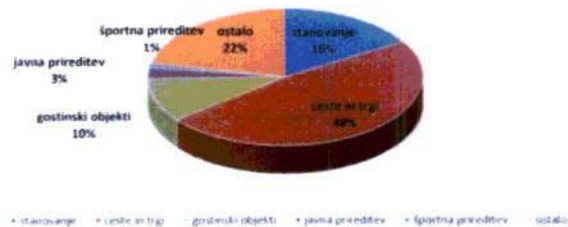
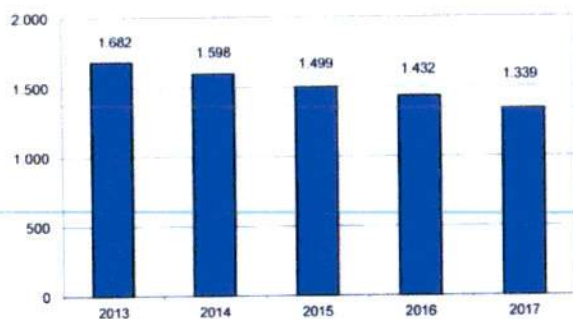


Tabela 8: PROMETNE NESREČE IN POSLEDICE V LETIH 2013 - 2017

LETO	PROMETNE NESREČE	+ / - %	MRTVI	HUDO POŠKODOVANI	LAHKO POŠKODOVANI	BREZ POŠKODB
2013	1.682		3	26	881	2.267
2014	1.598	-5,0	4	26	804	2.254
2015	1.499	-6,2	3	39	829	2.093
2016	1.432	-4,5	6	34	722	2.070
2017	1.339	-6,8	3	30	673	1.938

PROMETNE NESREČE V LETIH 2013 - 2017



MRTVI V PROMETNIH NESREČAH V LETIH 2013 - 2017



Tabela 9: ALKOHOLIZIRANI POVZROČITELJI PROMETNIH NESREČ IN POVPREČNA STOPNJA ALKOHOLIZIRANOSTI

Nesreče	Št. vseh povzročiteljev		Št. alkoholiziranih povzročiteljev		Delež alkoholiziranih povzročiteljev (v %)		Povprečna stopnja alkohola (g/kg)	
	2016	2017	2016	2017	2016	2017	2016	2017
Smrtne	5	3	3	2	60,0%	66,7%	1,38	1,13
s hudo telesno poškodbo	30	27	5	1	16,7%	3,7%	1,48	0,64
z lahko telesno	458	454	33	23	7,2%	5,1%	1,6	1,56
Z materialno škodo	796	673	89	53	11,8%	7,9%	1,62	1,51
Skupaj	1.249	1.167	130	79	10,4%	6,8%	1,61	1,50