



MESTNA OBČINA MARIBOR

ZAKLJUČNI RAČUN PRORAČUNA ZA LETO 2018

Zvezek 1

VSEBINA

	ZAKLJUČNI RAČUN PRORAČUNA MESTNE OBČINE MARIBOR ZA LETO 2018	1
I.	SPLOŠNI DEL ZAKLJUČNEGA RAČUNA PRORAČUNA	2
	Bilanca prihodkov in odhodkov	2
	Račun finančnih terjatev in naložb	9
	Račun financiranja	10
	Bilanca stanja MOM	11
II.	OBRAZLOŽITEV SPLOŠNEGA DELA ZAKLJUČNEGA RAČUNA PRORAČUNA	15
	Uvod	15
	Obrazložitev izkaza prihodkov in odhodkov	16
	Prihodki	16
	Obrazložitev izkaza računa finančnih terjatev in naložb	43
	Obrazložitev izkaza računa financiranja	44
	Stanje sredstev na računu	47
	Stanje zadolženosti in izdanih poroštev	48
	Pregled proračunske rezerve v obdobju I-XII 2018	61
	Obrazložitev bilance stanja	62
	Enotni zakladniški račun	83
	Izjava o oceni notranjega nadzora javnih financ	86
III.	OBRAZLOŽITEV POSEBNEGA DELA ZAKLJUČNEGA RAČUNA PRORAČUNA	90
	Uvod	90
	Poročilo o vključevanju nenačrtovanih prejemkov in izdatkov v proračun, koriščenju sredstev splošne proračunske rezervacije in izvršenih prerazporeditvah proračunskih sredstev	92
	Obrazložitev realizacije globalnih odhodkov finančnega načrta MOM	116
	Obrazložitev odhodkov po ekonomski klasifikaciji	116
	Obrazložitev odhodkov po programski klasifikaciji	151
IV.	REALIZACIJA IN OBRAZLOŽITEV REALIZACIJE FINANČNEGA NAČRTA MOM	167
	0101 Mestni svet	168
	0201 Nadzorni odbor	185
	0301 Župan	188
	0401 Služba notranje revizije	193
	0402 Kabinet župana	197
	0403 Urad za finance in proračun	209
	0406 Urad za kulturo in mladino	228
	0407 Urad za vzgojo in izobraževanje, zdravstveno, socialno varstvo in raziskovalno dejavnost	273
	0408 Urad za šport	342
	0409 Sekretariat za splošne zadeve	351
	0411 Služba za zaščito, reševanje in obrambno načrtovanje	367
	0412 Služba za razvojne projekte in investicije	379
	0413 Urad za komunalo, promet in prostor	409
	0415 Urad za gospodarske dejavnosti in gospodarjenje z nepremičnim premoženjem	494

	0503	Medobčinski urad za varstvo okolja in ohranjanje narave	521
	0504	Medobčinski inšpektorat in redarstvo Maribor	543
	0601	Mestna četrt Center	548
	0602	Mestna četrt Ivan Cankar	555
	0603	Mestna četrt Brezje-Dogoše-Zrkovci	562
	0604	Mestna četrt Koroška vrata	569
	0605	Mestna četrt Magdalena	575
	0606	Mestna četrt Nova vas	581
	0607	Mestna četrt Pobrežje	586
	0608	Mestna četrt Radvanje	592
	0609	Mestna četrt Tabor	597
	0610	Mestna četrt Tezno	602
	0611	Mestna četrt Studenci	608
	0612	Krajevna skupnost Bresternica-Gaj	613
	0613	Krajevna skupnost Kamnica	622
	0614	Krajevna skupnost Limbuš	633
	0615	Krajevna skupnost Pekre	642
	0616	Krajevna skupnost Razvanje	649
	0617	Krajevna skupnost Malečnik-Ruperče	656
	0403	Urad za finance in proračun (bilanca B)	665
	0403	Urad za finance in proračun (bilanca C)	668
		REALIZACIJA LETNEGA NAČRTA PRIDOBIVANJA IN RAZPOLAGANJA Z NEPREMIČNIM PREMOŽENJEM MOM ZA LETO 2018	674
		REALIZACIJA LETNEGA NAČRTA PRODAJE OBČINSKEGA FINANČNEGA PREMOŽENJA ZA LETO 2018	693
		REALIZACIJA KADROVSKEGA NAČRTA MESTNE UPRAVE MOM ZA LETO 2018	696
		REALIZACIJA KADROVSKEGA NAČRTA MEDOBČINSKEGA URADA ZA VARSTVO OKOLJA IN OHRANJANJE NARAVE V LETU 2018	698
		REALIZACIJA KADROVSKEGA NAČRTA MEDOBČINSKEGA INŠPEKTORATA REDARSTVA MARIBOR ZA LETO 2018	699
		REALIZACIJA NAČRTA RAZVOJNEGA PROGRAMA MOM ZA OBDOBJE 2018 DO 2021 ZA LETO 2018	700

Na podlagi tretjega odstavka 98. člena Zakona o javnih financah (Uradni list RS, št. 11/11-uradno prečiščeno besedilo, 14/13 – popr., 101/13, 55/15 – ZFisP in 96/15 – ZIPRS1617) in 23. člena Statuta Mestne občine Maribor (MUV št. 10/2011, 8/2014), je Mestni svet Mestne občine Maribor na 4. redni seji, dne 11.04.2019, sprejel

ZAKLJUČNI RAČUN PRORAČUNA MESTNE OBČINE MARIBOR ZA LETO 2018

1. člen

Sprejme se zaključni račun proračuna Mestne občine Maribor za leto 2018.

2. člen

Zaključni račun proračuna Mestne občine Maribor za leto 2018 sestavljajo splošni in posebni del. V splošnem delu je podan podrobnejši prikaz predvidenih in realiziranih prihodkov in odhodkov oziroma prejemkov in izdatkov iz bilance prihodkov in odhodkov, računa finančnih terjatev in naložb ter računa financiranja, v posebnem delu pa prikaz predvidenih in realiziranih odhodkov in drugih izdatkov proračuna Mestne občine Maribor za leto 2018. Sestavni del zaključnega računa je tudi Načrt razvojnih programov, v katerem je podan prikaz podatkov o načrtovanih vrednostih posameznih projektov, njihovih spremembah tekom leta 2018 ter o njihovi realizaciji v tem letu.

3. člen

Zaključni račun proračuna Mestne občine Maribor za leto 2018 se objavi v Medobčinskem uradnem vestniku. Splošni, posebni del in Načrt razvojnih programov zaključnega računa proračuna z obrazložitvami, se objavijo na spletni strani Mestne občine Maribor.

Številka: 41001-172/2019

Maribor: 11.04.2019

ŽUPAN

MESTNE OBČINE MARIBOR

ALEKSANDER SAŠA ARSENOVIČ

PO POOBLASTILJU
DR. SAMO PETER MEDVED



ZAKLJUČNI RAČUN PRORAČUNA MESTNE OBČINE MARIBOR ZA LETO 2018

I. SPLOŠNI DEL

A. BILANCA PRIHODKOV IN ODHODKOV

v EUR

Sekcija/Podsekcija/K2/K3/K4	313 - ZR2017	328 - RebII_2018	34 - VeljrebiI2018	343 - ZR2018	Indeks	
	(1)	(2)	(3)	(4)	(4)/(2)	(4)/(3)
<u>I. SKUPAJ PRIHODKI (70+71+72+73+74+78)</u>	<u>86.035.837</u>	<u>115.260.837</u>	<u>115.548.193</u>	<u>99.940.481</u>	<u>86,7</u>	<u>86,5</u>
<u>TEKOČI PRIHODKI (70+71)</u>	<u>81.402.082</u>	<u>94.198.024</u>	<u>94.475.846</u>	<u>90.138.972</u>	<u>95,7</u>	<u>95,4</u>
<u>70 DAVČNI PRIHODKI</u>	<u>68.828.898</u>	<u>72.262.707</u>	<u>72.262.707</u>	<u>73.221.067</u>	<u>101,3</u>	<u>101,3</u>
700 Davki na dohodek in dobiček	48.227.316	52.367.051	52.367.051	52.367.051	100,0	100,0
7000 Dohodnina	48.227.316	52.367.051	52.367.051	52.367.051	100,0	100,0
703 Davki na premoženje	19.472.153	18.699.830	18.699.830	19.275.347	103,1	103,1
7030 Davki na nepremičnine	16.343.791	16.001.500	16.001.500	15.820.859	98,9	98,9
7031 Davki na premoženje	15.921	16.030	16.030	18.964	118,3	118,3
7032 Davki na dediščine in darila	381.692	531.600	531.600	732.918	137,9	137,9
7033 Davki na promet nepremičnin in na finančno premoženje	2.730.748	2.150.700	2.150.700	2.702.605	125,7	125,7
704 Domači davki na blago in storitve	1.129.429	1.195.826	1.195.826	1.578.669	132,0	132,0
7044 Davki na posebne storitve	59.765	124.026	124.026	478.038	385,4	385,4
7047 Drugi davki na uporabo blaga in storitev	1.069.664	1.071.800	1.071.800	1.100.632	102,7	102,7
<u>71 NEDAVČNI PRIHODKI</u>	<u>12.573.185</u>	<u>21.935.317</u>	<u>22.213.139</u>	<u>16.917.905</u>	<u>77,1</u>	<u>76,2</u>
710 Udeležba na dobičku in dohodki od premoženja	10.014.364	18.326.602	18.604.424	13.915.876	75,9	74,8
7100 Prihodki od udeležbe na dobičku in dividend ter presežkov prihodkov nad odhodki	840.782	7.233.355	7.252.355	2.742.118	37,9	37,8
7102 Prihodki od obresti	79.668	21.488	21.488	74.882	348,5	348,5
7103 Prihodki od premoženja	9.093.914	11.071.759	11.330.581	11.098.875	100,2	98,0
711 Takse in pristojbine	94.827	68.500	68.500	138.368	202,0	202,0
7111 Upravne takse in pristojbine	94.827	68.500	68.500	138.368	202,0	202,0
712 Globe in druge denarne kazni	448.008	733.000	733.000	587.124	80,1	80,1
7120 Globe in druge denarne kazni	448.008	733.000	733.000	587.124	80,1	80,1

A. BILANCA PRIHODKOV IN ODHODKOV

v EUR

Sekcija/Podsekcija/K2/K3/K4	313 - ZR2017	328 - RebII_2018	34 - VeljrebII2018	343 - ZR2018		
	(1)	(2)	(3)	(4)	Indeks (4)/(2)	Indeks (4)/(3)
713 Prihodki od prodaje blaga in storitev	38.964	29.900	29.900	42.432	141,9	141,9
7130 Prihodki od prodaje blaga in storitev	38.964	29.900	29.900	42.432	141,9	141,9
714 Drugi nedavčni prihodki	1.977.020	2.777.315	2.777.315	2.234.106	80,4	80,4
7141 Drugi nedavčni prihodki	1.977.020	2.777.315	2.777.315	2.234.106	80,4	80,4
<u>72 KAPITALSKI PRIHODKI</u>	<u>1.710.215</u>	<u>10.422.525</u>	<u>10.422.525</u>	<u>6.039.242</u>	<u>57,9</u>	<u>57,9</u>
720 Prihodki od prodaje osnovnih sredstev	612.705	2.666.139	2.666.139	931.038	34,9	34,9
7200 Prihodki od prodaje zgradb in prostorov	609.950	2.646.139	2.646.139	928.142	35,1	35,1
7202 Prihodki od prodaje opreme	0	0	0	265	---	---
7203 Prihodki od prodaje drugih osnovnih sredstev	2.755	20.000	20.000	2.631	13,2	13,2
722 Prihodki od prodaje zemljišč in neopredmetenih sredstev	1.097.510	7.756.386	7.756.386	5.108.204	65,9	65,9
7220 Prihodki od prodaje kmetijskih zemljišč in gozdov	100	5.000	5.000	0	0,0	0,0
7221 Prihodki od prodaje stavbnih zemljišč	1.097.410	7.751.386	7.751.386	5.108.204	65,9	65,9
<u>73 PREJETE DONACIJE</u>	<u>36.035</u>	<u>111.316</u>	<u>113.216</u>	<u>19.200</u>	<u>17,3</u>	<u>17,0</u>
730 Prejete donacije iz domačih virov	36.035	111.316	113.216	19.200	17,3	17,0
7300 Prejete donacije in darila od domačih pravnih oseb	31.455	110.816	112.716	19.120	17,3	17,0
7301 Prejete donacije in darila od domačih fizičnih oseb	4.580	500	500	80	16,0	16,0
<u>74 TRANSFERNI PRIHODKI</u>	<u>2.813.882</u>	<u>10.109.606</u>	<u>10.109.606</u>	<u>3.389.514</u>	<u>33,5</u>	<u>33,5</u>
740 Transferni prihodki iz drugih javnofinančnih institucij	2.744.724	7.037.574	7.037.574	3.387.278	48,1	48,1
7400 Prejeta sredstva iz državnega proračuna	1.820.271	5.628.524	5.628.524	2.033.662	36,1	36,1
7401 Prejeta sredstva iz občinskih proračunov	252.853	261.320	261.320	236.017	90,3	90,3
7403 Prejeta sredstva iz javnih skladov	671.600	1.143.000	1.143.000	1.112.880	97,4	97,4
7404 Prejeta sredstva iz javnih agencij	0	4.730	4.730	4.719	99,8	99,8
741 Prejeta sredstva iz državnega proračuna iz sredstev proračuna Evropske unije in iz drugih držav	69.157	3.072.032	3.072.032	2.236	0,1	0,1
7412 Prejeta sredstva iz državnega proračuna iz sredstev proračuna Evropske unije iz strukturnih skladov	69.157	703.352	703.352	2.236	0,3	0,3
7413 Prejeta sredstva iz državnega proračuna iz sredstev proračuna Evropske unije iz kohezijskega sklada	0	2.368.680	2.368.680	0	0,0	0,0

A. BILANCA PRIHODKOV IN ODHODKOV

v EUR

Sekcija/Podsekcija/K2/K3/K4	313 - ZR2017	328 - RebII_2018	34 - VeljrebII2018	343 - ZR2018	Indeks	Indeks
	(1)	(2)	(3)	(4)	(4)/(2)	(4)/(3)
<u>78 PREJETA SREDSTVA IZ EVROPSKE UNIJE IN IZ DRUGIH DRŽAV</u>	<u>73.624</u>	<u>419.366</u>	<u>427.000</u>	<u>353.553</u>	<u>84,3</u>	<u>82,8</u>
787 Prejeta sredstva od drugih evropskih institucij in iz drugih držav	73.624	419.366	427.000	353.553	84,3	82,8
7870 Prejeta sredstva od drugih evropskih institucij in iz drugih držav	73.624	419.366	427.000	353.553	84,3	82,8

A. BILANCA PRIHODKOV IN ODHODKOV

v EUR

Sekcija/Podsekcija/K2/K3/K4	313 - ZR2017	328 - RebII_2018	34 - VeljrebII2018	343 - ZR2018	Indeks	
	(1)	(2)	(3)	(4)	(4)/(2)	(4)/(3)
II. SKUPAJ ODHODKI (40+41+42+43+45)	92.246.672	131.763.998	132.051.355	99.016.022	75,2	75,0
40 TEKOČI ODHODKI	27.390.756	25.359.075	24.847.431	23.208.472	91,5	93,4
400 Plače in drugi izdatki zaposlenim	6.344.159	7.244.326	7.193.871	6.541.741	90,3	90,9
4000 Plače in dodatki	5.584.020	6.362.215	6.311.760	5.753.201	90,4	91,2
4001 Regres za letni dopust	210.794	238.121	238.121	237.556	99,8	99,8
4002 Povračila in nadomestila	350.381	405.298	405.298	360.114	88,9	88,9
4003 Sredstva za delovno uspešnost	146.850	178.298	178.298	146.919	82,4	82,4
4004 Sredstva za nadurno delo	14.346	15.293	15.293	14.884	97,3	97,3
4009 Drugi izdatki zaposlenim	37.768	45.102	45.102	29.067	64,5	64,5
401 Prispevki delodajalcev za socialno varnost	975.617	1.120.813	1.120.813	1.064.668	95,0	95,0
4010 Prispevek za pokojninsko in invalidsko zavarovanje	510.369	585.919	585.919	526.845	89,9	89,9
4011 Prispevek za zdravstveno zavarovanje	409.760	469.468	469.468	421.123	89,7	89,7
4012 Prispevek za zaposlovanje	4.020	4.623	4.623	4.315	93,4	93,4
4013 Prispevek za starševsko varstvo	5.766	6.616	6.616	5.935	89,7	89,7
4015 Premije kolektivnega dodatnega pokojninskega zavarovanja, na podlagi ZKDPZJU	45.701	54.187	54.187	106.449	196,5	196,5
402 Izdatki za blago in storitve	19.323.954	15.746.817	15.838.965	14.980.642	95,1	94,6
4020 Pisarniški in splošni material in storitve	2.845.593	4.107.411	4.165.363	3.722.778	90,6	89,4
4021 Posebni material in storitve	242.761	199.640	221.648	408.122	204,4	184,1
4022 Energija, voda, komunalne storitve in komunikacije	1.705.425	2.104.909	2.132.916	1.838.059	87,3	86,2
4023 Prevozni stroški in storitve	180.174	287.190	287.190	128.262	44,7	44,7
4024 Izdatki za službena potovanja	149.702	170.565	180.603	139.748	81,9	77,4
4025 Tekoče vzdrževanje	5.564.925	6.864.823	6.797.058	7.166.616	104,4	105,4
4026 Poslovne najemnine in zakupnine	441.076	341.724	388.132	344.319	100,8	88,7
4027 Kazni in odškodnine	7.178.043	896.105	896.105	407.259	45,5	45,5
4029 Drugi operativni odhodki	1.016.256	774.450	769.950	825.479	106,6	107,2
403 Plačila domačih obresti	463.227	713.319	409.953	337.621	47,3	82,4
4031 Plačila obresti od kreditov - poslovnim bankam	463.227	713.319	409.953	337.621	47,3	82,4

A. BILANCA PRIHODKOV IN ODHODKOV

v EUR

Sekcija/Podsekcija/K2/K3/K4	313 - ZR2017	328 - RebII_2018	34 - VeljrebII2018	343 - ZR2018	Indeks	
	(1)	(2)	(3)	(4)	(4)/(2)	(4)/(3)
409 Rezerve	283.800	533.800	283.829	283.800	53,2	100,0
4090 Splošna proračunska rezervacija	0	250.000	29	0	0,0	0,0
4091 Proračunska rezerva	283.800	283.800	283.800	283.800	100,0	100,0
<u>41 TEKOČI TRANSFERI</u>	<u>53.671.416</u>	<u>59.399.984</u>	<u>59.669.707</u>	<u>58.605.409</u>	<u>98,7</u>	<u>98,2</u>
410 Subvencije	5.085.833	5.779.891	5.965.096	6.320.314	109,4	106,0
4100 Subvencije javnim podjetjem	4.644.888	5.149.000	5.334.205	5.284.242	102,6	99,1
4102 Subvencije privatnim podjetjem in zasebnikom	440.945	630.891	630.891	1.036.071	164,2	164,2
411 Transferi posameznikom in gospodinjstvom	22.259.157	23.295.606	23.324.746	23.073.089	99,0	98,9
4111 Družinski prejemki in starševska nadomestila	97.500	100.000	100.000	87.360	87,4	87,4
4112 Transferi za zagotavljanje socialne varnosti	259	0	0	0	---	---
4117 Štipendije	84.080	80.000	80.000	79.050	98,8	98,8
4119 Drugi transferi posameznikom	22.077.318	23.115.606	23.144.746	22.906.679	99,1	99,0
412 Transferi nepridobitnim organizacijam in ustanovam	5.165.594	5.832.388	5.513.478	5.290.393	90,7	96,0
4120 Tekoči transferi nepridobitnim organizacijam in ustanovam	5.165.594	5.832.388	5.513.478	5.290.393	90,7	96,0
413 Drugi tekoči domači transferi	21.160.832	24.492.099	24.866.388	23.921.614	97,7	96,2
4131 Tekoči transferi v sklade socialnega zavarovanja	1.744.745	1.764.000	1.698.360	1.643.128	93,2	96,8
4132 Tekoči transferi v javne sklade	253.653	282.200	282.200	261.379	92,6	92,6
4133 Tekoči transferi v javne zavode	14.991.138	16.322.769	16.824.550	16.450.658	100,8	97,8
4135 Tekoča plačila drugim izvajalcem javnih služb, ki niso posredni proračunski uporabniki	4.171.295	6.123.130	6.061.278	5.566.448	90,9	91,8

A. BILANCA PRIHODKOV IN ODHODKOV

v EUR

Sekcija/Podsekcija/K2/K3/K4	313 - ZR2017	328 - RebII_2018	34 - VeljrebII2018	343 - ZR2018	Indeks	
	(1)	(2)	(3)	(4)	(4)/(2)	(4)/(3)
42 INVESTICIJSKI ODHODKI	8.272.380	33.660.223	34.153.101	12.759.628	37,9	37,4
420 Nakup in gradnja osnovnih sredstev	8.272.380	33.660.223	34.153.101	12.759.628	37,9	37,4
4200 Nakup zgradb in prostorov	453.710	3.330.828	3.330.828	220.000	6,6	6,6
4201 Nakup prevoznih sredstev	839.500	1.768.467	1.783.467	1.749.840	99,0	98,1
4202 Nakup opreme	372.226	1.070.918	1.152.918	340.136	31,8	29,5
4203 Nakup drugih osnovnih sredstev	5.301	11.150	15.204	21.175	189,9	139,3
4204 Novogradnje, rekonstrukcije in adaptacije	2.806.286	19.264.132	19.323.493	3.466.903	18,0	17,9
4205 Investicijsko vzdrževanje in obnove	2.668.303	2.679.550	2.887.773	2.407.998	89,9	83,4
4206 Nakup zemljišč in naravnih bogastev	567.671	3.814.974	3.804.874	3.047.370	79,9	80,1
4207 Nakup nematerialnega premoženja	148.984	88.000	88.000	280.402	318,6	318,6
4208 Študije o izvedljivosti projektov, projektna dokumentacija, nadzor in investicijski inženiring	410.399	1.632.205	1.766.545	1.225.805	75,1	69,4
43 INVESTICIJSKI TRANSFERI	2.912.120	13.344.716	13.381.116	4.442.514	33,3	33,2
431 Investicijski transferi pravnim in fizičnim osebam, ki niso proračunski uporabniki	489.897	330.342	330.342	380.443	115,2	115,2
4310 Investicijski transferi nepridobitnim organizacijam in ustanovam	366.950	170.612	170.612	231.000	135,4	135,4
4314 Investicijski transferi posameznikom in zasebnikom	122.947	159.730	159.730	149.443	93,6	93,6
432 Investicijski transferi proračunskim uporabnikom	2.422.222	13.014.374	13.050.774	4.062.071	31,2	31,1
4320 Investicijski transferi občinam	0	0	0	15.207	---	---
4321 Investicijski transferi javnim skladom in agencijam	42.282	99.500	99.500	71.852	72,2	72,2
4323 Investicijski transferi javnim zavodom	2.379.940	12.914.874	12.951.274	3.975.011	30,8	30,7

A. BILANCA PRIHODKOV IN ODHODKOV

v EUR

Sekcija/Podsekcija/K2/K3/K4	313 - ZR2017	328 - RebII_2018	34 - VeljrebII2018	343 - ZR2018	Indeks	
	(1)	(2)	(3)	(4)	(4)/(2)	(4)/(3)
III. PRORAČUNSKI PRESEŽEK (PRORAČUNSKI PRIMANJKL)	<u>-6.210.835</u>	<u>-16.503.161</u>	<u>-16.503.161</u>	<u>924.459</u>	---	---
(I. - II.) (Skupaj prihodki minus skupaj odhodki)						
III/1. PRIMARNI PRESEŽEK (PRIMANJKLJAJ)	<u>-5.827.276</u>	<u>-15.811.330</u>	<u>-16.114.696</u>	<u>1.187.198</u>	---	---
(I. - 7102) - (II. - 403 - 404) (Skupaj prihodki brez prihodkov od obresti minus skupaj odhodki brez plačil obresti)						
III/2. TEKOČI PRESEŽEK (PRIMANJKLJAJ)	<u>339.910</u>	<u>9.438.965</u>	<u>9.958.708</u>	<u>8.325.092</u>	<u>88,2</u>	<u>83,6</u>
(70 + 71) - (40 + 41) (Tekoči prihodki minus tekoči odhodki in tekoči transferi)						

B. RAČUN FINANČNIH TERJATEV IN NALOŽB

v EUR

Sekcija/Podsekcija/K2/K3/K4	313 - ZR2017	328 - RebII_2018	34 - VeljrebII2018	343 - ZR2018	Indeks	
	(1)	(2)	(3)	(4)	(4)/(2)	(4)/(3)
<u>IV. PREJETA VRAČILA DANIH POSOJIL IN PRODAJA KAPITALSKIH DELEŽEV (750+751+752)</u>	<u>90.408</u>	<u>6.439.302</u>	<u>6.439.302</u>	<u>0</u>	<u>0,0</u>	<u>0,0</u>
<u>75 PREJETA VRAČILA DANIH POSOJIL IN PRODAJA KAPITALSKIH DELEŽEV</u>	<u>90.408</u>	<u>6.439.302</u>	<u>6.439.302</u>	<u>0</u>	<u>0,0</u>	<u>0,0</u>
750 Prejeta vračila danih posojil	0	500	500	0	0,0	0,0
7502 Prejeta vračila danih posojil od javnih podjetij in družb, ki so v lasti države ali občin	0	500	500	0	0,0	0,0
751 Prodaja kapitalskih deležev	90.408	6.438.802	6.438.802	0	0,0	0,0
7510 Sredstva, pridobljena s prodajo kapitalskih deležev v javnih podjetjih in družbah, ki so v lasti države ali občin	0	4.866.832	4.866.832	0	0,0	0,0
7512 Sredstva, pridobljena s prodajo kapitalskih deležev v privatnih podjetjih	90.408	1.571.970	1.571.970	0	0,0	0,0
<u>V. DANA POSOJILA IN POVEČANJE KAPITALSKIH DELEŽEV (440+441+442+443)</u>	<u>0</u>	<u>1.820.038</u>	<u>1.820.038</u>	<u>500.000</u>	<u>27,5</u>	<u>27,5</u>
<u>44 DANA POSOJILA IN POVEČANJE KAPITALSKIH DELEŽEV</u>	<u>0</u>	<u>1.820.038</u>	<u>1.820.038</u>	<u>500.000</u>	<u>27,5</u>	<u>27,5</u>
441 Povečanje kapitalskih deležev in finančnih naložb	0	415.386	415.386	0	0,0	0,0
4410 Povečanje kapitalskih deležev v javnih podjetjih in družbah, ki so v lasti države ali občin	0	415.386	415.386	0	0,0	0,0
443 Povečanje namenskega premoženja v javnih skladih in drugih pravnih osebah javnega prava, ki imajo premoženje v svoji lasti	0	1.404.652	1.404.652	500.000	35,6	35,6
4430 Povečanje namenskega premoženja v javnih skladih	0	904.652	904.652	0	0,0	0,0
4431 Povečanje premoženja v drugih pravnih osebah javnega prava, ki je v njihovi lasti	0	500.000	500.000	500.000	100,0	100,0
<u>VI. PREJETA MINUS DANA POSOJILA IN SPREMEMBE KAPITALSKIH DELEŽEV (IV. - V.)</u>	<u>90.408</u>	<u>4.619.264</u>	<u>4.619.264</u>	<u>-500.000</u>	<u>---</u>	<u>---</u>

C. RAČUN FINANCIRANJA

v EUR

Sekcija/Podsekcija/K2/K3/K4	313 - ZR2017	328 - RebII_2018	34 - VeljrebII2018	343 - ZR2018	Indeks	
	(1)	(2)	(3)	(4)	(4)/(2)	(4)/(3)
<u>VII. ZADOLŽEVANJE (500+501)</u>	<u>7.458.049</u>	<u>12.721.500</u>	<u>12.721.500</u>	<u>7.261.810</u>	<u>57,1</u>	<u>57,1</u>
<u>50 ZADOLŽEVANJE</u>	<u>7.458.049</u>	<u>12.721.500</u>	<u>12.721.500</u>	<u>7.261.810</u>	<u>57,1</u>	<u>57,1</u>
500 Domače zadolževanje	7.458.049	12.721.500	12.721.500	7.261.810	57,1	57,1
5001 Najeti krediti pri poslovnih bankah	7.017.335	12.209.905	12.209.905	3.610.913	29,6	29,6
5002 Najeti krediti pri drugih finančnih institucijah	0	0	0	3.265.175	---	---
5003 Najeti krediti pri drugih domačih kreditodajalcih	440.714	511.595	511.595	385.722	75,4	75,4
<u>VIII. ODPLAČILA DOLGA (550+551)</u>	<u>3.903.076</u>	<u>4.400.888</u>	<u>4.400.888</u>	<u>4.400.888</u>	<u>100,0</u>	<u>100,0</u>
<u>55 ODPLAČILA DOLGA</u>	<u>3.903.076</u>	<u>4.400.888</u>	<u>4.400.888</u>	<u>4.400.888</u>	<u>100,0</u>	<u>100,0</u>
550 Odplačila domačega dolga	3.903.076	4.400.888	4.400.888	4.400.888	100,0	100,0
5501 Odplačila kreditov poslovnim bankam	3.903.076	4.360.163	4.360.163	4.360.164	100,0	100,0
5503 Odplačila kreditov drugim domačim kreditodajalcem	0	40.725	40.725	40.725	100,0	100,0
<u>IX. SPREMEMBA STANJA SREDSTEV NA RAČUNU (I.+IV.+VII.-II.-V.-VIII.)</u>	<u>-2.565.454</u>	<u>-3.563.285</u>	<u>-3.563.285</u>	<u>3.285.381</u>	<u>---</u>	<u>---</u>
<u>X. NETO ZADOLŽEVANJE (VII.-VIII.)</u>	<u>3.554.973</u>	<u>8.320.612</u>	<u>8.320.612</u>	<u>2.860.922</u>	<u>34,4</u>	<u>34,4</u>
<u>XI. NETO FINANCIRANJE (VI.+X.-IX.)</u>	<u>6.210.835</u>	<u>16.503.161</u>	<u>16.503.161</u>	<u>-924.459</u>	<u>---</u>	<u>---</u>
<u>XII. STANJE SREDSTEV NA RAČUNIH NA DAN 31.12. PRETEKLEGA LET</u>	<u>6.128.739</u>	<u>3.563.285</u>	<u>3.563.285</u>	<u>3.563.285</u>		

Bilanca stanja
na dan 31.12.2018

v EUR (brez centov)			
Skupina kontov	Naziv skupine kontov	Znesek	
		Tekočega leta	Prejšnjega leta
1	2	4	5
	A) DOLGOROČNA SREDSTVA IN SREDSTVA V UPRAVLJANJU (002-003+004-005+006-007+008+009+010+011)	592.022.754	596.694.894
00	NEOPREDMETENA SREDSTVA IN DOLGOROČNE AKTIVNE ČASOVNE RAZMEJITVE	5.653.580	5.619.726
01	POPRAVEK VREDNOSTI NEOPREDMETENIH SREDSTEV	5.134.645	5.090.448
02	NEPREMIČNINE	534.840.976	533.016.845
03	POPRAVEK VREDNOSTI NEPREMIČNIN	254.715.710	247.748.841
04	OPREMA IN DRUGA OPREDMETENA OSNOVNA SREDSTVA	37.931.558	37.488.738
05	POPRAVEK VREDNOSTI OPREME IN DRUGIH OPREDMETENIH OSNOVNIH SREDSTEV	24.538.295	24.811.242
06	DOLGOROČNE FINANČNE NALOŽBE	145.676.953	145.819.623
07	DOLGOROČNO DANA POSOJILA IN DEPOZITI	0	0
08	DOLGOROČNE TERJATVE IZ POSLOVANJA	267.010	287.845
09	TERJATVE ZA SREDSTVA DANA V UPRAVLJANJE	152.041.327	152.112.648
	B) KRATKOROČNA SREDSTVA; RAZEN ZALOG IN AKTIVNE ČASOVNE RAZMEJITVE (013+014+015+016+017+018+019+020+021+022)	32.633.479	30.635.523
10	DENARNA SREDSTVA V BLAGAJNI IN TAKOJ UNOVČLJIVE VREDNOSTNICE	300	300
11	DOBROIMETJE PRI BANKAH IN DRUGIH FINANČNIH USTANOVAH	7.296.089	3.732.039
12	KRATKOROČNE TERJATVE DO KUPCEV	5.194.614	7.647.432
13	DANI PREDUJMI IN VARŠČINE	0	0
14	KRATKOROČNE TERJATVE DO UPORABNIKOV ENOTNEGA KONTNEGA NAČRTA	3.951.428	4.108.597
15	KRATKOROČNE FINANČNE NALOŽBE	0	0
16	KRATKOROČNE TERJATVE IZ FINANCIRANJA	159.809	160.757
17	DRUGE KRATKOROČNE TERJATVE	5.652.346	4.799.253
18	NEPLAČANI ODHODKI	10.368.906	10.179.517
19	AKTIVNE ČASOVNE RAZMEJITVE	9.987	7.628
	C) ZALOGE (024+025+026+027+028+029+030+031)	0	0
30	OBRAČUN NABAVE MATERIALA	0	0
31	ZALOGE MATERIALA	0	0
32	ZALOGE DROBNEGA INVENTARJA IN EMBALAŽE	0	0
33	NEDOKONČANA PROIZVODNJA IN STORITVE	0	0
34	PROIZVODI	0	0
35	OBRAČUN NABAVE BLAGA	0	0
36	ZALOGE BLAGA	0	0

v EUR (brez centov)			
Skupina kontov	Naziv skupine kontov	Znesek	
		Tekočega leta	Prejšnjega leta
37	DRUGE ZALOGE	0	0
	I. AKTIVA SKUPAJ (001+012+023)	624.656.233	627.330.417
99	AKTIVNI KONTI IZVENBILANČNE EVIDENCE	107.836.812	56.193.466
	D) KRATKOROČNE OBVEZNOSTI IN PASIVNE ČASOVNE RAZMEJITVE (035+036+037+038+039+040+041+042+043)	30.454.099	31.216.722
20	KRATKOROČNE OBVEZNOSTI ZA PREJETE PREDUJME IN VARŠČINE	452.923	0
21	KRATKOROČNE OBVEZNOSTI DO ZAPOSLENIH	718.848	674.240
22	KRATKOROČNE OBVEZNOSTI DO DOBAVITELJEV	5.537.858	5.331.823
23	DRUGE KRATKOROČNE OBVEZNOSTI IZ POSLOVANJA	1.970.264	2.256.489
24	KRATKOROČNE OBVEZNOSTI DO UPORABNIKOV ENOTNEGA KONTNEGA NAČRTA	3.632.744	3.667.131
25	KRATKOROČNE OBVEZNOSTI DO FINANCERJEV	4.974.336	4.362.823
26	KRATKOROČNE OBVEZNOSTI IZ FINANCIRANJA	46.766	58.207
28	NEPLAČANI PRIHODKI	12.977.910	14.723.559
29	PASIVNE ČASOVNE RAZMEJITVE	142.450	142.450
	E) LASTNI VIRI IN DOLGOROČNE OBVEZNOSTI (045+046+047+048+049+050+051+052-053+054+055+056+057+058-059)	594.202.134	596.113.695
90	SPLOŠNI SKLAD	556.873.527	561.095.060
91	REZERVNI SKLAD	546.985	463.028
92	DOLGOROČNE PASIVNE ČASOVNE RAZMEJITVE	266.981	287.845
93	DOLGOROČNE REZERVACIJE	0	0
940	SKLAD NAMENSKEGA PREMOŽENJA V JAVNIH SKLADIH	0	0
9410	SKLAD PREMOŽENJA V DRUGIH PRAVNIH OSEBAH JAVNEGA PRAVA, KI JE V NJIHOVI LASTI, ZA NEOPREDMETENA SREDSTVA IN OPREDMETENA OSNOVNA SREDSTVA	0	0
9411	SKLAD PREMOŽENJA V DRUGIH PRAVNIH OSEBAH JAVNEGA PRAVA, KI JE V NJIHOVI LASTI, ZA FINANČNE NALOŽBE	0	0
9412	PRESEŽEK PRIHODKOV NAD ODHODKI	0	0
9413	PRESEŽEK ODHODKOV NAD PRIHODKI	0	0
96	DOLGOROČNE FINANČNE OBVEZNOSTI	35.802.951	33.556.073
97	DRUGE DOLGOROČNE OBVEZNOSTI	711.690	711.689
980	OBVEZNOSTI ZA NEOPREDMETENA SREDSTVA IN OPREDMETENA OSNOVNA SREDSTVA	0	0
981	OBVEZNOSTI ZA DOLGOROČNE FINANČNE NALOŽBE	0	0
985	PRESEŽEK PRIHODKOV NAD ODHODKI	0	0
986	PRESEŽEK ODHODKOV NAD PRIHODKI	0	0
	I. PASIVA SKUPAJ (034+044)	624.656.233	627.330.417
99	PASIVNI KONTI IZVENBILANČNE EVIDENCE	107.836.812	56.193.466

Stanje in gibanje neopredmetenih sredstev in opredmetenih osnovnih sredstev

v EUR (brez centov)

Naziv	Oznaka za AOP	Nabavna vrednost (1.1.)	Popravek vrednost (1.1.)	Povečanje nabavne vrednosti	Povečanje popravka vrednosti	Zmanjšanje nabavne vrednosti	Zmanjšanje popravka vrednosti	Amortizacija	Neodpisana vrednost (31.12.)	Prevrednotenje zaradi okrepitve	Prevrednotenje zaradi oslabitve
1	2	3	4	5	6	7	8	9	10 (3-4+5-6-7+8-9)	11	12
I. Neopredmetena sredstva in opredmetena osnov na sredstva v upravljanju (701+702+703+704+705+706+707)	700	0	0	0	0	0	0	0	0	0	0
II. Neopredmetena sredstva in opredmetena osnov na sredstva v lasti (709+710+711+712+713+714+715)	708	576.125.308	277.650.531	20.904.689	9.565	18.603.882	2.850.202	9.578.754	294.037.467	0	0
A. Dolgoročno odloženi stroški	709	219.105	165.812	0	0	0	0	4.835	48.458	0	0
B. Dolgoročne premoženjske pravice	710	5.389.589	4.924.637	303.608	0	269.754	141.795	181.156	459.445	0	0
C. Druga neopredmetena sredstva	711	11.032	0	0	0	0	0	0	11.032	0	0
D. Zemljišča	712	81.162.645	0	5.587.790	0	9.864.501	0	0	76.885.934	0	0
E. Zgradbe	713	451.854.199	247.748.840	10.601.822	0	4.500.978	838.458	7.805.328	203.239.333	0	0
F. Oprema	714	37.445.313	24.811.242	4.411.469	9.565	3.968.649	1.869.949	1.587.435	13.349.840	0	0
G. Druga opredmetena osnov na sredstva	715	43.425	0	0	0	0	0	0	43.425	0	0
III. Neopredmetena sredstva in opredmetena osnov na sredstva v finančnem najemu (717+718+719+720+721+722+723)	716	0	0	0	0	0	0	0	0	0	0

Stanje in gibanje dolgoročnih finančnih naložb in posojil

v EUR (brez centov)

Naziv	Oznaka za AOP	Znesek naložb in danih posojil (1.1.)	Znesek popravkov naložb in danih posojil (1.1.)	Znesek povečanja naložb in danih posojil	Znesek povečanj popravkov naložb in danih posojil	Znesek zmanjšanja naložb in danih posojil	Znesek zmanjšanja popravkov naložb in danih posojil	Znesek naložb in danih posojil (31.12.)	Znesek popravkov naložb in danih posojil (31.12.)	Knjigovodska vrednost naložb in danih posojil (31.12.)	Znesek odpisanih naložb in danih posojil
1	2	3	4	5	6	7	8	9 (3+5-7)	10 (4+6-8)	11 (9-10)	12
I. Dolgoročne finančne naložbe (801+806+813+814)	800	35.491.054	2.032.874	560.230	0	702.899	575.936	35.348.385	1.456.938	33.891.447	0
A. Naložbe v delnice (802+803+804+805)	801	12.103.108	2.032.874	60.230	0	0	575.936	12.163.338	1.456.938	10.706.400	0
1. Naložbe v delnice v javna podjetja	802	2.730.785	0	0	0	0	0	2.730.785	0	2.730.785	0
2. Naložbe v delnice v finančne institucije	803	659.658	632.670	0	0	0	0	659.658	632.670	26.988	0
3. Naložbe v delnice v privatna podjetja	804	8.712.665	1.400.204	60.230	0	0	575.936	8.772.895	824.268	7.948.627	0
4. Naložbe v delnice v tujini	805	0	0	0	0	0	0	0	0	0	0
B. Naložbe v deleže (807+808+809+810+811+812)	806	23.387.946	0	500.000	0	702.899	0	23.185.047	0	23.185.047	0
1. Naložbe v deleže v javna podjetja	807	4.818.480	0	500.000	0	200.000	0	5.118.480	0	5.118.480	0
2. Naložbe v deleže v finančne institucije	808	18.569.466	0	0	0	502.899	0	18.066.567	0	18.066.567	0
3. Naložbe v deleže v privatna podjetja	809	0	0	0	0	0	0	0	0	0	0
C. Naložbe v plemenite kovine, drage kamne, umetniška dela in podobno	813	0	0	0	0	0	0	0	0	0	0
D. Druge dolgoročne kapitalske naložbe (815+816+817+818)	814	0	0	0	0	0	0	0	0	0	0
1. Namensko premoženje, preneseno javnim skladom	815	0	0	0	0	0	0	0	0	0	0
II. Dolgoročno dana posojila in depoziti (820+829+832+835)	819	0	0	0	0	0	0	0	0	0	0
III. Skupaj (800+819)	836	35.491.054	2.032.874	560.230	0	702.899	575.936	35.348.385	1.456.938	33.891.447	0

II. OBRAZLOŽITEV SPLOŠNEGA DELA

1 UVOD

Splošni del proračuna je sestavljen iz izkazov: bilance prihodkov in odhodkov, računa finančnih terjatev in naložb ter računa financiranja.

Pri izdelavi naštetih računovodskih izkazov in pri izvrševanju proračuna v letu 2018 so bili upoštevani naslednji predpisi:

- ★ Zakon o javnih financah (Uradni list RS, št. 11/11, 14/13, 101/13, 55/15 – ZFisP, 96/15 – ZIPRS1617, 13/18),
- ★ Zakon o računovodstvu (Uradni list RS, št. 23/99, 30/02 – ZJF-C, 114/06 - ZUE),
- ★ Pravilnik o enotnem kontnem načrtu za proračun, proračunske uporabnike in druge osebe javnega prava (Uradni list RS, št. 112/09, 58/10, 104/10, 104/11, 97/12, 108/13, 94/14, 100/15, 84/16, 75/17, 82/18),
- ★ Pravilnik o sestavljanju letnih poročil za proračun, proračunske uporabnike in druge osebe javnega prava (Uradni list RS, št. 115/02, 21/03, 134/03, 126/04, 120/07, 124/08, 58/10, 60/10, 104/10, 104/11, 86/16),
- ★ Pravilnik o razčlenjevanju in merjenju prihodkov in odhodkov pravnih oseb javnega prava (Uradni list RS, št. 134/03, 34/04, 13/05, 114/06, 138/06, 120/07, 112/09, 58/10, 97/12, 100/15, 75/17, 82/18),
- ★ Pravilnik o načinu in stopnjah odpisa neopredmetenih dolgoročnih sredstev in opredmetenih osnovnih sredstev (Uradni list RS, št. 45/05, 138/06, 120/07, 48/09, 112/09, 58/10, 108/13, 100/15),
- ★ Pravilnik o programski klasifikaciji izdatkov občinskih proračunov (Uradni list RS, št. 57/05, 88/05, 138/06 in 108/08),
- ★ Uredba o enotni metodologiji za pripravo in obravnavo investicijske dokumentacije na področju javnih financ (Uradni list RS, št. 60/06, 54/10, 27/16),
- ★ Uredba o dokumentih dolgoročnega razvojnega načrtovanja in postopkih za pripravo predloga državnega proračuna in proračunov samoupravnih lokalnih skupnosti (Uradni list RS, št. 54/10, 35/18),
- ★ Zakon o izvrševanju proračunov Republike Slovenije za leti 2018 in 2019 (Uradni list RS, št. 71/17, 13/18 – ZJF-H, 83/18),
- ★ Zakon o financiranju občin (Uradni list RS, št. 123/06, 57/08, 36/11, 14/15 – ZUUJFO, 71/17, 21/18 – popr.),
- ★ Odlok o proračunu Mestne občine Maribor za leto 2018 (marec 2017, MUV št. 7/2017),
- ★ Odlok o spremembah odloka o proračunu Mestne občine Maribor za leto 2018 (oktober 2017, MUV št. 28/2017),
- ★ Odlok o spremembah in dopolnitvah odloka o proračunu Mestne občine Maribor za leto 2018 (maj 2018, MUV št. 12/2018),
- ★ Odlok o spremembah in dopolnitvah odloka o proračunu Mestne občine Maribor za leto 2018 (junij 2018, MUV št. 16/2018),
- ★ Odlok o spremembah in dopolnitvah odloka o proračunu Mestne občine Maribor za leto 2018 (november 2018, MUV št. 31/2018),
- ★ Navodilo o izvrševanju proračuna Mestne občine Maribor za leto 2018.

V splošnem delu zaključnega računa je v posameznih stolpcih prikazana:

- ★ realizacija rebalansa proračuna leta 2017,
- ★ sprejeti rebalans za leto 2018, sprejet na 37. redni seji mestnega sveta, dne 21.6.2018,
- ★ veljavni rebalans za leto 2018, to je sprejeti rebalans za leto 2018, ki so mu dodane spremembe proračuna po njegovem sprejemu, in sicer spremembe zaradi prerazporeditev v skladu s 8. členom Odloka o proračunu za leto 2018 in razporeditve iz sredstev proračunske rezervacije ter vključitev namenskih prejemkov in izdatkov v skladu z 41. in 43. členom Zakona o javnih financah (ZJF),
- ★ realizacija rebalansa proračuna leta 2018, ki predstavlja dejansko realizirane prihodke in druge prejemke ter dejansko realizirane odhodke in druge izdatke v preteklem proračunskem letu,
- ★ primerjava med realiziranim in sprejetim oz. veljavnim rebalansom za leto 2018.

Prihodki in odhodki so v skladu z ekonomsko klasifikacijo in kontnim načrtom razčlenjeni na razrede (1-mestni nivo), skupine kontov (2-mestni nivo), podskupine kontov (3-mestni nivo), konte (4-mestni nivo) in podkonte (6-mestni nivo). Uporabniki pa si lahko določijo tudi nadaljnjo členitev v skladu s predpisi in svojimi potrebami spremljanja izvrševanja proračuna in drugimi potrebami po zagotavljanju podatkov.

Način financiranja občin temelji na določenem povprečnem znesku sredstev na prebivalca v državi (povprečnina), s katerimi lahko občina zagotovi izvajanje zakonskih nalog in se štejejo za primeren obseg sredstev za financiranje lokalnih zadev javnega pomena (primerna poraba). Povprečnino ugotovi Ministrstvo za finance, določi pa državni zbor z zakonom, ki ureja izvrševanje državnega proračuna. 11.10.2016 je bila povprečnina za leto 2018 določena v višini 536 EUR. 10.10.2017 je bila povprečnina za leto 2018 določena v višini 558 EUR.

Izračun primerne porabe občin, dohodnine in finančne izravnave za leto 2018 temelji na podatkih o številu in starostni strukturi prebivalcev, dolžini lokalnih cest in javnih poti ter površini občin, kot določa 13. člen ZFO-1, ter dohodnini iz tretjega odstavka 6. člena ZFO-1.

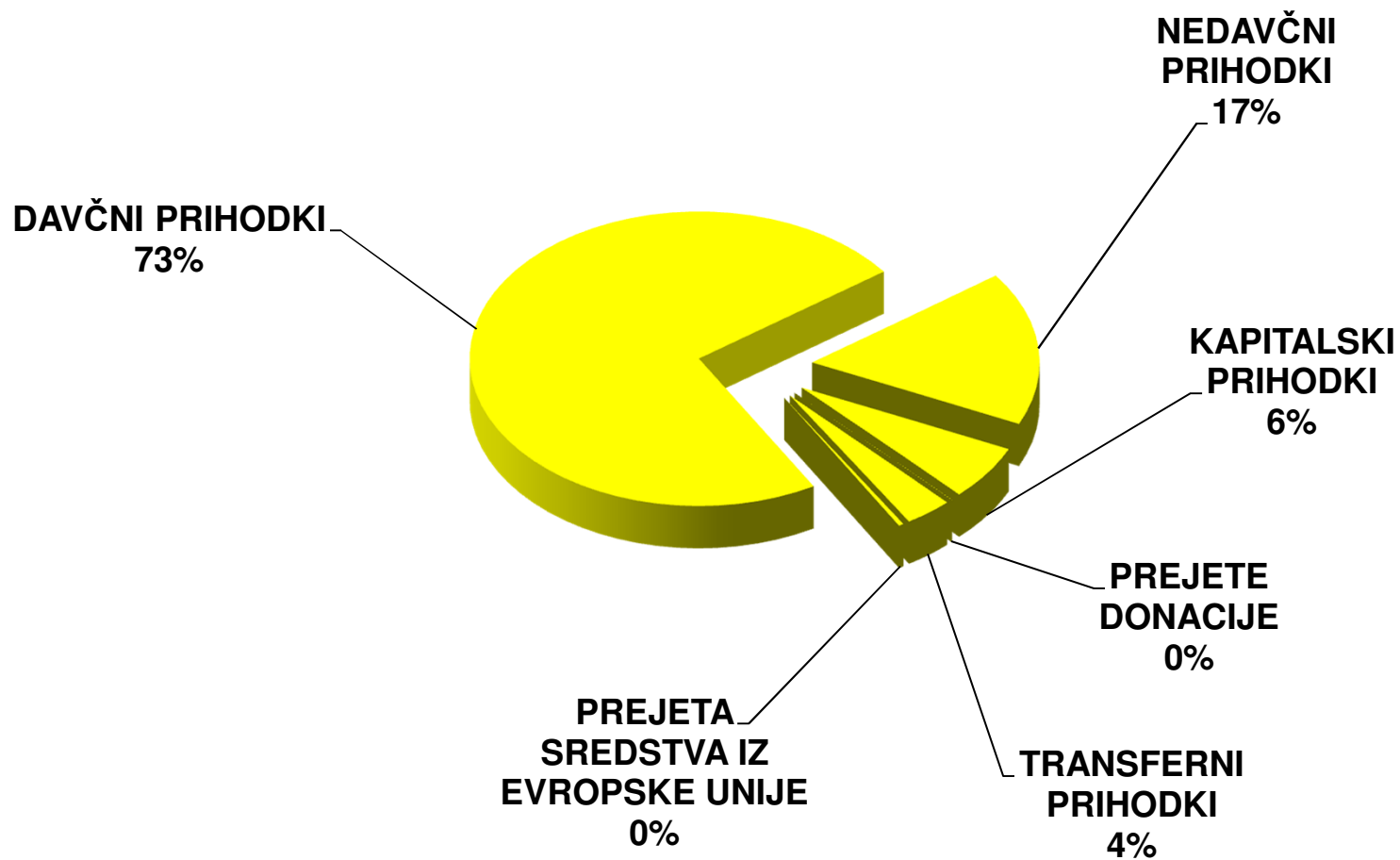
Mestni občini Maribor (po izračunu Ministrstva za finance) v letu 2018 ni pripadala finančna izravnava.

2 OBRAZLOŽITEV IZKAZA PRIHODKOV IN ODHODKOV

Prihodki so v bilanci prihodkov in odhodkov (**račun A.**) razčlenjeni na davčne, nedavčne in kapitalske prihodke, prejete donacije, transferne prihodke in na prejeta sredstva iz Evropske unije, odhodki pa na tekoče odhodke, tekoče transfere, investicijske odhodke in investicijske transfere.

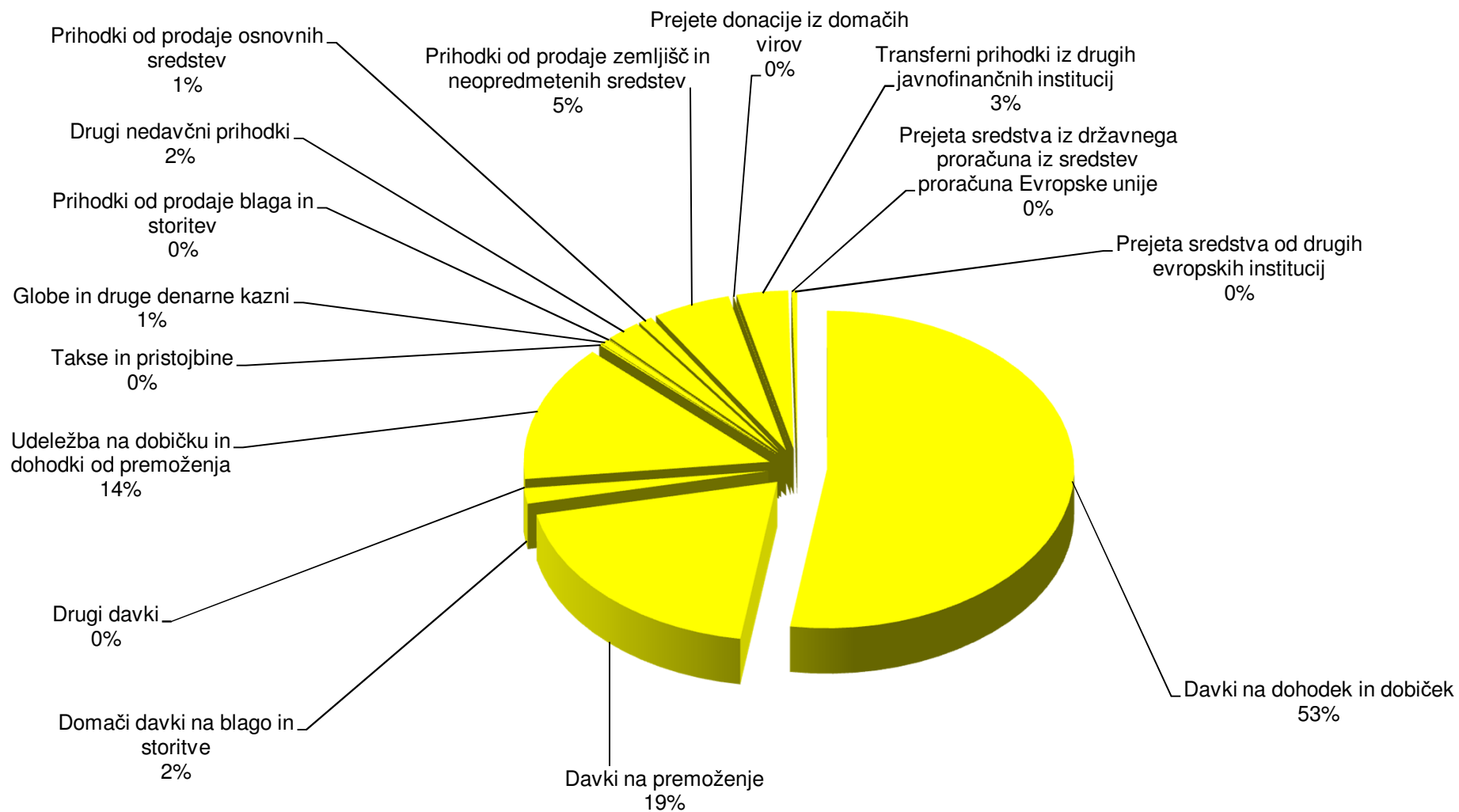
PRIHODKI

STRUKTURA PRIHODKOV PO SKUPINAH ZA LETO 2018



Realizirani prihodki so odraz učinkovitosti skrbnikov prihodkov, ki jih je kot odgovorne osebe, tudi za popolno in pravočasno pobiranje prejemkov proračuna iz njihove pristojnosti ter izločanje teh prejemkov v proračun, s posebnim sklepom določil župan. Kot odgovorne osebe so določeni vodje uradov, vodje služb in direktor MU v okviru mestne uprave, vodja Medobčinskega urada za varstvo okolja in ohranjanje narave, vodja Medobčinskega inšpektorata in redarstva Maribor, direktorica Javnega medobčinskega stanovanjskega sklada in direktor Javnega podjetja za gospodarjenje s stavbnimi zemljišči. Skupaj so bili prihodki Mestne občine Maribor v letu 2018 realizirani v višini 99,9 mio EUR, kar pomeni 13,5% manj v primerjavi z veljavnim rebalansom (v nadaljevanju: rebalans) za leto 2018. Od realiziranih prihodkov leta 2017 pa so bili višji za 16,2% ali 13,9 mio EUR.

STRUKTURA PRIHODKOV PO PODSKUPINAH ZA LETO 2018



70 - DAVČNI PRIHODKI

Davčne prihodke sestavljajo davki na dohodek in dobiček, davki na premoženje in domači davki na blago in storitve. Ti prihodki so bili skupno realizirani v višini 73,2 mio EUR ali 1,3% nad načrtovanimi in predstavljajo največji delež v realiziranih prihodkih leta 2018, in sicer 73,3% (v letu 2017 80%). V primerjavi z letom 2017 so se zvišali za 6,4% ali za 4,4 mio EUR.

7000 - Dohodnina

V letu 2018 je pripadalo Mestni občini Maribor 52,4 mio EUR odstopljene dohodnine, kar je predstavljalo 4,5% skupne odstopljene dohodnine vsem občinam (1,16 mrd EUR). V primerjavi z realizirano dohodnino v letu 2017 v višini 48,2 mio EUR, je MOM pridobila 4,1 mio EUR.

703 – Davki na premoženje

Te davke sestavljajo davki na nepremičnine in premičnine, na dediščine in darila ter na promet nepremičnin. Skupno so bili realizirani v višini 19,3 mio EUR ali 3,1% nad načrtovanimi in predstavljajo 19,3% v skupno realiziranih prihodkih (v letu 2017 22,6%).

7030 – Davki na nepremičnine

Prihodki davkov od premoženja od stavb ter od prostorov za počitek in rekreacijo so bili realizirani v višini 488.702 EUR. Vplačanih je bilo tudi 2.793 EUR zamudnih obresti.

V letu 2018 je bilo načrtovanih 15.678.200 EUR prihodkov iz naslova NUSZ, realiziranih 15.329.364 EUR, kar je 97,8% načrtovanih prihodkov. Prihodki od pravnih oseb so bili realizirani v višini 11.697.334 EUR, od fizičnih oseb v višini 3.580.889 EUR in od zamudnih obrestih 51.141 EUR.

Dne 16.10.2018 je bil na 39. seji Mestnega sveta Mestne občine Maribor sprejet novi Odlok o nadomestilu za uporabo stavbnega zemljišča, ki pa bo vplival na odmerne odločbe za leto 2019.

7031 – Davki na premičnine

Prihodki od davka na vodna plovila so bili realizirani v višini 18.881 EUR ali 118% načrtovanih prihodkov. V primerjavi z letom 2017 so se zvišali za 3.242 EUR. Vplačanih je bilo tudi 83 EUR zamudnih obresti od davkov na premičnine.

7032 – Davki na dediščine in darila

Prihodki od davkov na dediščine in darila so bili načrtovani v višini 531.100 EUR, realizirani v višini 731.149 EUR ali 137,7% načrtovanih prihodkov. Vplačanih je bilo tudi 1.769 EUR zamudnih obresti davkov občanov.

7033 – Davki na promet nepremičnin

Iz naslova davka na promet nepremičnin od fizičnih oseb je bilo realiziranih 2,1 mio EUR ali 133,8% načrtovanih in od pravnih oseb 0,6 mio EUR ali 102,2% načrtovanih prihodkov. Vplačanih je bilo tudi 144 EUR zamudnih obresti od davka na promet nepremičnin.

704 – Domači davki na blago in storitve

To podskupino sestavljajo davki na posebne storitve in drugi davki na uporabo blaga in storitev. Skupno so bili realizirani v višini 1,6 mio EUR ali 32% več od načrtovanih prihodkov in predstavljajo 1,6% v skupno realiziranih prihodkih (v letu 2017 1,3%).

7044 – Davki na posebne storitve

Z davkom na dobitke je obdavčen vsak dobiček, ki je bil pridobljen pri klasičnih igrah na srečo, kot jih določa zakon, ki ureja igre na srečo. Za dobiček se šteje vsako izplačilo dobitka, ne glede na obliko, v kateri je bil izplačan (v denarju, blagu, storitvah ali pravicah). Šteje se, da je dobiček pridobljen na dan, ko je izplačan ali kako drugače dan na razpolago dobitniku. V lanskem letu je bil ta davek realiziran v višini 478.037 EUR ali 385,4% načrtovanih prihodkov.

7047 – Drugi davki na uporabo blaga in storitev

Prejemnik okoljske dajatve za komunalno odpadno vodo je občina, kjer zavezanec za komunalno odpadno vodo odvaja komunalno odpadno vodo v javno kanalizacijo, nepretočno greznico, obstoječo greznico ali malo komunalno čistilno napravo. Načrtovani prihodki so po sprejetem in veljavnem rebalansu predvidevali znesek 528.000 EUR, realizacija pa je bila 544.171 EUR oziroma 103,1%.

Realizirani namenski prihodek turistične takse, ki je v letu 2018 znašal 393.665 EUR, je za 7,9% višji od načrtovanega. Višina priliva je odvisna od števila nočitev, ki jih v naprej ni moč natančno predvideti. Višji prihodki v letu 2018 pa so posledica povečanja števila nočitev in namestitvenih obratov. Prilivi turistične takse, ki so namenski vir za financiranje programov s področja turizma, so glede na planirane prihodke višji za 28.665 EUR.

Za zasedbo javne površine za izvedbo javne prireditve in podobno, morajo uporabniki javne površine pridobiti soglasje Sektorja za komunalno in promet in za ves čas uporabe plačevati takso. V sprejetem in veljavnem rebalansu je bil predviden znesek pobrane takse 5.000 EUR, realizacija pa je znašala 2.155 EUR, kar pomeni 43,1% realizacijo. Realizacija je odvisna od števila javnih prireditev in od oprostitev, ki jih predvideva Odlok o rabi javnih površin.

Načrtovani prihodki od zaračunanih taks za uporabo javne površine za oglaševanje so bili v sprejetem in veljavnem rebalansu 155.400 EUR, realizacija pa je bila 134.704 EUR oz. 86,7%. Na realizacijo vplivajo oprostitve, ki jih predvideva Odlok o oglaševanju in pa povpraševanje po oglaševanju na oglasnih objektih, ki se postavijo samo v času zakupljenega oglaševanja, kjer je višina vplačane takse odvisna prav od časa oglaševanja.

Takse od pravnih oseb (TAXI): v sprejetem in veljavnem rebalansu so bili načrtovani prihodki od taks pravnih oseb za uporabo avtotaksi postajališč v MOM v višini 10.400 EUR. Realizirani prihodki iz tega naslova pa so bili v višini 12.083 EUR, kar pomeni 116,2%, odvisna pa je od interesa avtotaksi prevoznikov po izvajanju te dejavnosti.

V skladu z Zakonom o gozdovih so gozdne ceste sestavni del gozda in javnega značaja. Zakon določa, da vsi lastniki gozdov plačujejo pristojbino za vzdrževanje gozdnih cest. Pristojbina se lastnikom zasebnih gozdov obračunava po stopnji 14,7 odstotkov od katastrskega dohodka gozdnih zemljišč, Skladu kmetijskih zemljišč in gozdov RS pa po stopnji 20,0 odstotkov od katastrskega dohodka gozdnih zemljišč v lasti Slovenije, s katerimi ta sklad gospodari. Pristojbine lastnikov gozdov, ki predstavljajo 60 odstotkov zbranih sredstev namenjenih vzdrževanju gozdnih cest, se zbirajo na enotnem računu in se nato v skladu z določbami Uredbe o pristojbini za vzdrževanje gozdnih cest razdelijo po občinah.

Občine v sodelovanju z Zavodom za gozdove Slovenije poskrbijo za izvedbo potrebnih vzdrževalnih del. V letu 2018 je bila v sprejetem in veljavnem rebalansu pristojbina načrtovana v višini 8.000 EUR, realizirana pa v višini 13.854 EUR oz. 173,2%.

71 - NEDAVČNI PRIHODKI

Med nedavčne prihodke spadajo prihodki od udeležbe na dobičku in dohodki od premoženja, takse in pristojbine, globe in druge denarne kazni, prihodki od prodaje blaga in storitev in drugi nedavčni prihodki. Skupaj so bili realizirani v višini 16,9 mio EUR ali 23,8% manj od načrtovanih prihodkov, v primerjavi z letom 2017 pa so višji za 4,3 mio EUR. Po velikosti so druga največja skupina prihodkov in predstavljajo 16,9% vseh realiziranih prihodkov preteklega leta (v letu 2017 14,6%).

710 – Udeležba na dobičku in dohodki od premoženja

To podskupino sestavljajo prihodki od udeležbe na dobičku in dividend ter presežkov prihodkov nad odhodki, prihodki od obresti in prihodki od premoženja. Skupno so bili realizirani v višini 13,9 mio EUR ali 25,2% manj od načrtovanih prihodkov.

7100 - Prihodki od udeležbe na dobičku in dividend ter presežkov prihodkov nad odhodki

Dobički in dividende so nakazani na podlagi predlogov uprav in nadzornih svetov gospodarskih družb, potrjenih na skupščinah posameznih družb. Višina vplačanega dobička je odvisna predvsem od odločitev glede velikosti pričakovanih vlaganj v investicije, ki so potrebne za delovanje gospodarskih družb, saj to vpliva na zadrževanje oz. nerazporeditev doseženih dobičkov.

V letu 2018 je bilo vplačanih 2.742.118 EUR prihodkov. Presežki in dobički, ki so bili realizirani v letu 2018:

- Javni zdravstveni zavod mariborski lekarne Maribor v višini 1.828.840 EUR,
- MČ Koroška vrata v višini 15.207 EUR (prihodki se nanašajo na financiranje izgradnje doma MČ Koroška vrata iz denarnih sredstev mestne četrti. Gre za nakazilo v višini 1. začasne situacije),
- Energetika Maribor, d.o.o. v višini 200.000 EUR,
- Zavarovalnica Triglav, d.d. v višini 55 EUR,
- Pogrebno podjetje Maribor, d.d. v višini 182.984 EUR,
- Farmadent, d.o.o. v višini 502.900 EUR,
- Arriva Štajerska, d.d. v višini 12.132 EUR.

7102 - Prihodki od obresti

Prihodki od obresti so bili v letu 2018 realizirani v višini 74.882 EUR, nanašajo pa se na obresti od vezanih depozitov (42 EUR), za MČ in KS v višini 457 EUR, vplačane so bile tudi zamudne obresti zaradi nepravočasno plačanih obveznosti do MOM (74.383 EUR):

- Urad za finance in proračun v višini 57.277 EUR,
- Urad za gospodarske dejavnosti in gospodarjenje z nepremičnim premoženjem v višini 12.957 EUR (realizacija je v letu 2018 znašala 12.957 EUR, kar je za 62% več, kot je bilo planirano, realizirani prihodek pa se nanaša na zamudne obresti od najemnin za poslovne prostore (redne in v izvršbi). Večja realizacija je razlog večje uspešnosti pri izterjavi dolgov),
- Urad za komunalo, promet in prostor v višini 1.918 EUR,
- Medobčinski urad za varstvo okolja in ohranjanje narave v višini 356 EUR,
- MČ Pobrežje v višini 913 EUR (zamudne obresti zaradi nepravočasno plačanih obveznosti),

- Urad za vzgojo in izobraževanje, zdravstveno, socialno varstvo in raziskovalno dejavnost v višini 166 EUR,
- Urad za šport v višini 796 EUR (prihodki so iz naslova prepozno vrnjenih sredstev iz naslova športnih programov).

7103 – Prihodki od premoženja

Prihodke od premoženja sestavljajo najemnine, koncesije, parkirnine in drugi prihodki od premoženja. Skupaj so bili ti prihodki realizirani v višini 11,1 mio EUR ali 2% nižje od načrtovanih, v primerjavi z realizacijo leta 2017 pa so bili višji za 2 mio EUR.

V letu 2018 je bilo realiziranih 939.713 EUR prihodkov od najemnin, ki jih plačujejo najemniki poslovnih prostorov, kar je za 6,8% več, kot je bilo načrtovano. Razlog za večjo realizacijo je večja uspešnost pri oddaji poslovnih prostorov.

Prihodki od najemnin za poslovne prostore – MČ in KS: načrtovanih je bilo 120.000 EUR, realizacija je bila 86.630 EUR ali 74,7 %.

Za stanovanja, ki so v lasti Mestne občine Maribor in z njimi upravlja JMSS ter skrbi za prihodke, je bilo v letu 2018 predvidenih 97.000 EUR prihodkov od najemnin, realizacija pa je bila nekoliko nižja od planirane in je znašala 90.140 EUR. Razlog za nižjo realizacijo je prenehanje najemov določenih stanovanj v letu 2018.

Prihodki od najemnin za stanovanja – MČ in KS: načrtovanih je bilo 2.620 EUR in realiziranih 622 EUR.

Načrtovani prihodki od najemnin za upravne prostore so bili v letu 2018 razdeljeni na 2 dela (na Sekretariat za splošne zadeve 415.850 EUR ter Urad za gospodarske dejavnosti in gospodarjenje z nepremičnim premoženjem 400.000 EUR):

- prihodki od najemnin za upravne prostore (Urad za gospodarske dejavnosti in gospodarjenje z nepremičnim premoženjem): načrtovani prihodki od najemnin za upravne prostore so bili 400.000 EUR, realizacija tega prihodka pa je znašala 434.527 EUR. Gre za prihodke od najemnin od objektov in prostorov, ki jih za svoje delovanje najemajo drugi upravni in državni organi;
- v letu 2018 je bilo predvidenih 415.850 EUR prihodkov od najemnin (Sekretariat za splošne zadeve), ki jih plačujejo najemniki upravnih prostorov, realizacija je bila 249.636 EUR oz. 60%. Nižja realizacija je predvsem iz razloga, da se prosti upravni prostori niso oddali v najem.

Prihodki od najemnin za uporabo nezazidanih SZ – vrtovi – JP GSZ: prihodki od najemnin za vrtove so bili za leto 2018 načrtovani v višini 10.000 EUR, realizirani pa v višini 10.902 EUR. Načrtovani prihodki so preseženi za 9%. Trend zanimanja občanov za najem zemljišč za vrtičkarsko dejavnost je še vedno v porastu.

V sprejetem in veljavnem rebalansu je bil predviden znesek pobrane najemnine oziroma uporabnine za postavitve gostinskega vrta, kioska in podobno v višini 268.700 EUR, realizacija pa je znašala 216.270 EUR, kar pomeni 80,5% realizacijo. Realizacija je odvisna od zasedenosti prostih javnih površin za postavitve gostinskih vrtov in kioskov ter oprostitev, ki jih dovoljuje Odlok o rabi javnih površin.

Prihodki od najemnin javnih površin – za kioske – MČ: načrtovani so bili v višini 1.870 EUR, realiziranih je bilo 565 EUR ali 30,2% načrtovanih prihodkov.

NAJEMNINE MČ-KS OD 1.1.2018 DO 31.12.2018

MČ/KS	ZARAČUNANO					PLAČANO					DOLG				
	Posl.pros.	an./štud.so	Garaže	Kioski	Pokopal.	Posl.pros.	an./štud.so	Garaže	Kioski	Pokopal.	Posl.pros.	an./štud.so	Garaže	Kioski	Pokopal.
001 - MČ Center	11.197,92	0,00	0,00	0,00	0,00	9.516,43	0,00	0,00	0,00	0,00	1.681,49	0,00	0,00	0,00	0,00
002 - MČ Ivan Cankar	14.629,37	0,00	0,00	0,00	0,00	7.613,36	0,00	0,00	0,00	0,00	7.016,01	0,00	0,00	0,00	0,00
003 - MČ Brezje	50,00	0,00	0,00	0,00	0,00	50,00	0,00	0,00	0,00	0,00	0,00	0,00	0,00	0,00	0,00
004 - MČ Koroška V.	150,00	0,00	0,00	0,00	0,00	150,00	0,00	0,00	0,00	0,00	0,00	0,00	0,00	0,00	0,00
005 - MČ Magdalena	2.600,28	0,00	0,00	0,00	0,00	2.270,56	0,00	0,00	0,00	0,00	329,72	0,00	0,00	0,00	0,00
006 - MČ Nova vas	6.456,10	0,00	0,00	0,00	0,00	5.320,75	0,00	0,00	0,00	0,00	1.135,35	0,00	0,00	0,00	0,00
007 - MČ Pobrežje	16.588,56	621,72	0,00	0,00	0,00	16.255,56	621,72	0,00	0,00	0,00	333,00	0,00	0,00	0,00	0,00
008 - MČ Radvanje	235,00	0,00	0,00	0,00	0,00	235,00	0,00	0,00	0,00	0,00	0,00	0,00	0,00	0,00	0,00
009 - MČ Tabor	700,00	0,00	0,00	0,00	0,00	670,00	0,00	0,00	0,00	0,00	30,00	0,00	0,00	0,00	0,00
010 - MČ Tezno	3.962,36	0,00	0,00	763,20	0,00	3.500,83	0,00	0,00	636,00	0,00	461,53	0,00	0,00	127,20	0,00
011 - MČ Studenci	4.769,88	0,00	0,00	1.458,00	0,00	4.769,88	0,00	0,00	0,00	0,00	0,00	0,00	0,00	1.458,00	0,00
012 - KS Bresternica	3.639,04	0,00	0,00	0,00	2.435,04	2.664,20	0,00	0,00	0,00	2.240,93	974,84	0,00	0,00	0,00	194,11
015 - KS Kamnica	18.012,56	0,00	0,00	120,00	36.861,95	16.136,55	0,00	0,00	60,00	33.870,38	1.876,01	0,00	0,00	60,00	2.991,57
016 - KS Limbuš	224,48	0,00	0,00	244,00	45.284,31	224,48	0,00	0,00	244,00	42.389,32	0,00	0,00	0,00	0,00	2.894,99
017 - KS Pekre	3.078,64	0,00	0,00	0,00	0,00	2.087,13	0,00	0,00	0,00	0,00	991,51	0,00	0,00	0,00	0,00
018 - KS Razvanje	552,90	0,00	0,00	0,00	6.175,72	552,90	0,00	0,00	0,00	5.992,43	0,00	0,00	0,00	0,00	183,29
022 - KS Malečnik	8.038,69	0,00	0,00	0,00	15.348,00	6.296,84	0,00	0,00	0,00	12.592,62	1.741,85	0,00	0,00	0,00	2.755,38
SKUPAJ	94.885,78	621,72	0,00	2.585,20	106.105,02	78.314,47	621,72	0,00	940,00	97.085,68	16.571,31	0,00	0,00	1.645,20	9.019,34

Načrtovani prihodki od parkirnin v beli coni v sprejetem in veljavnem rebalansu so bili v višini 1.500.000 EUR, dosežena je bila 62,8% realizacija oziroma v višini 942.653 EUR. Realizacija je odvisna od števila plačanih parkirnih za vozila, ki zasedajo javno parkirno mesto. Odstopanja med načrtovano in realizirano višino prihodkov so tudi posledica knjiženja dela prihodkov (dnevna parkirna in plačevanje parkiranja s sms sporočili) na kontu 71030616 Prihodki za naslova podeljenih koncesij -parkirnine Marprom.

Prihodki iz naslova pobranih parkirnin na javnih parkiriščih: načrtovani prihodki v sprejetem in veljavnem rebalansu so bili v višini 647.933 EUR, dosežena je bila 11,7% realizacija oziroma prihodki v višini 75.977 EUR. Realizacija predstavlja vplačane prihodke pred podelitvijo koncesije Marpromu. Po podelitvi so se prihodki knjižili na konto 71030616 Prihodki za naslova podeljenih koncesij -parkirnine Marprom.

Prihodki od drugih najemnin za uporabo nezazidanih SZ – JP GSZ: prihodki od drugih najemnin za uporabo nezazidanih stavbnih zemljišč so bili načrtovani v višini 150.000 EUR, realizirani pa v višini 83.645 EUR, kar je 55,8% načrtovanih prihodkov. Načrtovani prihodki niso bili doseženi zaradi neplačanega dolga iz najemne pogodbe in sklenjene sodne poravnave na območju gramoznice Dogoše.

Prihodki od dr. najemnin – od stavbne pravice: v letu 2018 ni bilo načrtovanih prihodkov, tekom leta pa je bila sklenjena pogodba o ustanovitvi stavbne pravice, v posledici navedenega je MOM prejela plačilo nadomestila v višini 11.542 EUR.

Prihodki od drugih najemnin – MČ in KS – pokopališča: od načrtovanih 81.300 EUR, je bilo realiziranih 84.923 EUR ali 104,5%.

Prihodki od drugih najemnin so bili realizirani v višini 14.949 EUR:

- ★ Urad za šport: prihodki iz naslova najemnin za športne objekte so bili realizirani v višini 2.502 EUR, kar je 132% načrtovanih prihodkov. Prihodki so bili vplačani iz naslova najemnin za športne objekte, za katere so sklenjene najemne pogodbe;
- ★ Urad za komunalo, promet in prostor: na podlagi najemne pogodbe med MOM in Snago d.o.o. je bilo za najem tržničnih površin prejetih 12.447 EUR, v sprejetem in veljavnem rebalansu pa je bilo načrtovanih 12.500 EUR, kar predstavlja 99% realizacijo.

Prihodki v veljavnem rebalansu Mestne občine Maribor s strani Javnega podjetja Mariborski vodovod, d.d. predstavljajo prihodke od najemnine za uporabo vodovodne infrastrukture. V letu 2018 so bili načrtovani prihodki v višini 1.224.882 EUR. Realizirani prihodki znašajo 1.192.173 EUR, kar predstavlja 97% realizacijo.

Prihodki v proračun Mestne občine Maribor s strani Javnega podjetja Energetika Maribor d.o.o. predstavljajo prihodke od najemnine za uporabo infrastrukture. V letu 2018 so bili načrtovani prihodki v višini 630.000 EUR. Realizirani prihodki znašajo 760.514 EUR, kar predstavlja 121% realizacijo.

Prihodki od najemnin – Narodni dom: prejeti prihodki predstavljajo nakazila javnega zavoda v proračun za prihodke, ki jih je javni zavod ustvaril s komercialno oddajo premoženja MOM v upravljanju zavoda v višini 7.277 EUR.

Prihodki v proračun Mestne občine Maribor s strani podjetja Nigrad, d.d. predstavljajo prihodke od najemnine za uporabo infrastrukture. V letu 2018 so bili v sprejetem in veljavnem rebalansu načrtovani v višini 1.300.000 EUR, realizacija pa je bila v višini 2.269.151 EUR ali 175% načrtovanih prihodkov.

Prihodki v proračun Mestne občine Maribor s strani podjetja Snaga, d.o.o. predstavljajo prihodke od najemnine za uporabo infrastrukture. V letu 2018 so bili načrtovani prihodki v višini 45.000 EUR. Realizirani prihodki so znašali 45.595 EUR, kar predstavlja 101% realizacijo.

Prihodki v proračun Mestne občine Maribor s strani Pogrebnega podjetja Maribor, d.d. predstavljajo prihodke od najemnine za uporabo infrastrukture. V letu 2018 so bili načrtovani prihodki v višini 51.000 EUR. Realizirani prihodki znašajo 69.178 EUR, kar predstavlja 136% realizacijo.

Prihodki od najemnin – parkirnine stanovalci: prihodki v sprejetem in veljavnem rebalansu za leto 2018 so bili načrtovani v višini 66.700 EUR, realizacija je bila v višini 82.565 EUR, kar predstavlja 124% realizacijo. Gre za izdajo dovoljenj in dovolilnic za parkiranje v območju plačljivih con, kjer je uvedeno plačilo parkirnin. Stanovalci s stalnim prebivališčem v območju plačljivih con so upravičeni do dovolilnice za parkiranje za obdobje dveh let, medtem ko so s.p., pravne osebe in državni organi s sedežem v območju plačljivih con upravičeni do dovolilnice za parkiranje za obdobje enega leta. Prihodki so odvisni od števila vlog upravičencev, zato jih je nemogoče natančno načrtovati.

Prihodki v proračun Mestne občine Maribor s strani Javnega podjetja Marprom, d.o.o. predstavljajo prihodke od najemnine za uporabo infrastrukture. V letu 2018 so bili načrtovani v višini 1.075.837 EUR. Realizirani prihodki znašajo 853.315 EUR, kar predstavlja 79% realizacijo. Realizacija je nižja od planirane, saj bo proračun amortizacije za nova vozila nabavljena v letu 2018, izveden v letu 2019.

V letu 2018 je občina prejela prihodke od zakupa kmetijskih zemljišč po petih pogodbah, in sicer v skupni višini 746 EUR. Višina zakupnine je določena po ceniku Sklada kmetijskih zemljišč in gozdov RS.

Prihodki v proračun Mestne občine Maribor s strani Marproma predstavljajo prihodke od najemnine za uporabo infrastrukture prometnega dela Avtobusne postaje. Prihodki v sprejetem in veljavnem rebalansu so bili načrtovani v višini 62.400 EUR. Realizirani prihodki znašajo 57.690 EUR, kar predstavlja 92% realizacijo.

Prihodki od najemnin - za Azil - Snaga: prihodki iz naslova najemnin objekta zavetišča za živali na Avtomobilski ulici 25 (23.166 EUR) so bili realizirani v načrtovani višini.

Prihodki v proračun Mestne občine Maribor s strani Marproma predstavljajo prihodke od najemnine za uporabo infrastrukture za delovanje krožno kabinske žičnice. Prihodki v sprejetem in veljavnem rebalansu so bili načrtovani v višini 41.100 EUR. Realizirani prihodki znašajo 17.000 EUR, kar predstavlja 41% realizacijo. Prihodki so bili v veljavnem rebalansu ocenjeni previsoko, saj je mesečni znesek najemnine 1.700 EUR, plačilo najemnine za november in december pa je zapadlo v leto 2019.

Prihodki od drugih najemnin – MRA: načrtovani prihodki v višini 110.830 EUR niso bili realizirani, ker novi odlok za MRA na MS MOM v letu 2018 ni bil obravnavan/sprejet in prenos premoženja MOM v upravljanje MRA ni bil izveden.

Prihodki od dr. najem. - javna zaklonišča: to so namenski prihodki, kateri se pridobijo na podlagi sklenjenih pogodb o najemu zaklonišč. Pogodbe so sklenjene med Mestno občino Maribor in najemniki. Pridobljeni prihodki se uporabijo za investicijsko in tekoče vzdrževanje javnih zaklonišč, s katerimi upravlja lokalna skupnost občine Maribor. Realizacija v letu 2018 je znašala 630 EUR.

Na podlagi Koncesijske pogodbe za upepeljevanje je bil v veljavnem rebalansu 2018 načrtovan prihodek v višini 49.100 EUR, realizacija pa je bila v višini 45.115 EUR oz. 92% načrtovanih prihodkov.

Prihodki od koncesije za vzdrževanje in upravljanje tržnic: na podlagi Koncesijske pogodbe je v sprejetem in veljavnem rebalansu načrtovan prihodek v višini 18.000 EUR. Realizirani prihodki znašajo 10.037 EUR, kar predstavlja 56% realizacijo.

V letu 2018 so bili načrtovani prihodki od koncesije za urejanje pokopališč in pogrebne storitve v višini 8.000 EUR, realizacija je bila v višini 8.369 EUR, kar predstavlja 105% realizacijo.

MOM je v letu 2018 prejela sredstva iz naslova koncesij za trajnostno gospodarjenje z divjadjo v višini 1.617 EUR ali 102% načrtovanih sredstev.

Prihodek od koncesije za čiščenje odpadnih voda: koncesionar AQS, ki izvaja čiščenje odpadnih voda priznava stroške pobiranja »storitvene pristojbine« koncesionarju za odvajanje odpadnih voda Nigrad d.d. Ti stroški so že zajeti v komunalni položnici, ki jo mesečno izdaja Nigrad d.d. vsem, ki so priključeni na kanalizacijski sistem. V letu 2018 so bili načrtovani prihodki iz tega naslova v višini 815.338 EUR, realizacija pa je bila 780.358 EUR oz. 96%.

Prihodki od koncesije za izkoriščanje državnih gozdov: na osnovi 10.a člena Zakona o skladu kmetijskih zemljišč in gozdov Republike Slovenije mora Sklad občinam, v katerih ležijo gozdovi, ki so v lasti Republike Slovenije in z njimi gospodari Sklad, prenesti 7 odstotkov od letne realizacije za posekan in prodan les po tržni vrednosti. Prihodki v sprejetem in veljavnem rebalansu so bili načrtovani v višini 18.500 EUR, realizacije pa v letu 2018 ni bilo. Realizacija je pogojena z realizacijo poseka in prodaje lesa po tržni vrednosti.

Prihodki od koncesije parkirnine Marprom: v sprejetem in veljavnem rebalansu prihodki niso bili načrtovani, realizirani pa so bili v višini 458.940 EUR.

Prihodki iz naslova koncesijskih dajatev iger na srečo: realizacija je v letu 2018 znašala 216.531 EUR in je za 8,3% višja od načrtovanega prihodka. Višina prilivov tega vira je odvisna od višine oz. vrednosti vplačil, zmanjšanih za izplačane dobitke (ki so osnova za obračun koncesijske dajatve), ki jih je težko natančno predvideti. Prihodki od koncesijskih dajatev od posebnih iger na srečo so namenski vir za financiranje vlaganj v turistično infrastrukturo.

Prihodki od koncesije za vodno pravico, ki na podlagi Zakona o vodah in njegovih podzakonskih predpisov, delno pripadajo tudi občinam, so bili realizirani v višini 794.098 EUR ali 95,7% načrtovanih prihodkov. Višina plačila koncesije je odvisna od prodajne vrednosti proizvedene električne energije.

V letu 2018 je bilo načrtovanih 40.000 EUR prihodkov od obratovalnih stroškov najemnikov upravnih prostorov:

- Sekretariat za splošne zadeve: realizacija je bila višja, in sicer 61.513 EUR oz. 153,78%. Do povišanja je prišlo zaradi višje porabe in višjih cen energentov;
- Urad za komunalno, promet in prostor: realiziranih je bilo 477 EUR;
- Urad za gospodarske dejavnosti: realiziranih je bilo 6.159 EUR (realizacija predstavlja prefakturiran strošek za porabo energentov (elektrike), katere je distributerju plačala lastnica priključka Mestna občina Maribor in ga prefakturirala najemniku (Gorkega 34).

Prihodki od prevoznin v peš coni: prihodki v sprejetem in veljavnem rebalansu za leto 2018 so bili načrtovani v višini 33.700 EUR, realizacija pa je bila 41.279 EUR, kar predstavlja 122% realizacijo. Na Sektorju za komunalno in promet pri izdaji dovoljenj za vstop v območje za pešce, prevoznino zaračunavamo vsem, ki so upravičeni do vstopa v območje za pešce izven dostavnega časa (gradbena dela in dostava z električnimi vozili za izvajanje kurirske dejavnosti) in v primeru prekoračitve največje dovoljene mase vozila 5t v primeru dostave za izvajanje gradbenih del. Prihodki so odvisni od števila vlog, zato jih je nemogoče točno napovedati.

Drugi prihodki od premoženja MČ – KS: načrtovanih je bilo 40.050 EUR, realiziranih pa 4.926 EUR ali 12% načrtovanih prihodkov.

V letu 2018 so bili načrtovani prihodki od neporabljene amortizacije s strani podjetja Pogrebno podjetje, d.d. v višini 50.000 EUR, realiziranih je bilo 44.767 EUR ali 90%.

711 – Takse in pristojbine

Sem uvrščamo tiste vrste taks in pristojbin, ki predstavljajo odškodnino oziroma delno plačilo za opravljene storitve javne uprave. Pri taksah in pristojbinah za razliko od davkov obstaja neposredna povezava med dajatvijo in proti storitvijo javne uprave.

Takse in pristojbine so bile v letu 2018 načrtovane v višini 68.500 EUR, realizirane pa v višini 138.368 EUR ali 202% načrtovanih prihodkov.

7111 – Upravne takse

V to podskupino spadajo upravne takse, ki so bile realizirane v višini 51.014 EUR ali 2% višje od načrtovanih prihodkov iz tega naslova.

Upravne takse s področja prometa in zvez so bile realizirane v višini 49.198 EUR ali 328% načrtovanih prihodkov.

Pristojbina za uporabo občinskih cest: osnovno povračilo za izredni prevoz po občinskih cestah je povračilo za uporabo ene ali več prevoznih poti, ki potekajo po občinskih cestah, ter pripada občini, ki upravlja občinske ceste. Pristojbina se odmeri glede na vrsto dovoljenja, kategorijo izrednega prevoza, poteka prevozne poti, obsega dovoljene prekoračitve skupne mase ter obsega dovoljene prekoračitve osnih obremenitev. V sprejetem in veljavnem rebalansu je bila načrtovana pristojbina v višini 3.500 EUR, realizacija pa je bila 144% oz. 5.052 EUR.

Prihodki od pogrebne pristojbine za pokopališča v KS so bili v letu 2018 realizirani v višini 33.105 EUR.

712 – Globe in druge denarne kazni

Sem uvrščamo kazni, ki jih plačujejo pravne in fizične osebe zaradi prekrškov po različnih zakonih. Realizirane so bile v višini 587.124 EUR ali 19,9% manj od načrtovanih prihodkov.

7120 – Globe in druge denarne kazni

Načrtovane globe za leto 2018 so bile v višini 680.000 EUR, realiziranih je bilo 433.577 EUR, kar predstavlja 64% realizacijo. Pri prihodkih od izdanih glob ni mogoče natančno načrtovati prihodkov: ti so odvisni od več dejavnikov: nadzor belih parkirnih con je v letu 2018 izvajala nadzorna služba Marprom in so prihodki iz tega naslova pri koncesionarju, višina vplačane

globe je odvisna tudi od tega ali kršitelj plača takoj (polovična globa) ali po preteku roka za njo. Izterjavo neplačanih glob izvaja, po končanem postopku v prekrškovnem uradu FURS – Finančna uprava RS, ki je pristojna za izterjavo glob.

Nadomestilo za degradacijo in uzurpacijo prostora, ki je v višini 50% prihodek proračuna občine, na katerem območju je nedovoljena gradnja, v višini 50% pa je prihodek državnega proračuna, je bilo v letu 2018 realizirano v višini 34.980 EUR ali 70% načrtovanih prihodkov. Dolžan ga je plačati investitor, kadar nedovoljeno poseže v prostor.

Povprečnine oziroma sodne takse ter drugi stroški na podlagi zakona o prekrških: od načrtovanih 3.000 EUR, je bilo vplačanih 118.567 EUR. Velika porast prihodkov je na račun izdanih odločb inšpekcije in prekrškovnih postopkov zaradi neplačanih parkirnin po prijavi koncesionarja Marprom.

713 – Prihodki od prodaje blaga in storitev

Skupno so bili v letu 2018 realizirani v višini 42.432 EUR ali 41,9% več od načrtovanih prihodkov.

7130 – Prihodki od prodaje blaga in storitev

Prihodki od počitniške dejavnosti: v letu 2018 so bila načrtovana sredstva v višini 15.000 EUR, realizacija pa je bila 24.555 EUR oz. 164%. Mestna občina Maribor vsako leto objavi razpis uporabe počitniških zmogljivosti, na katerega se prijavijo zaposleni v mestni upravi in ostali zunanji uporabniki. Ugotavljamo, da je zadnja leta zanimanje zaposlenih večje, saj se kapacitete izkoriščajo tudi izven sezone in s tem je višji tudi prihodek.

Prihodki od oglaševanja so bili v letu 2018 realizirani v višini 246 EUR.

Prihodki iz naslova Turistične in druge obvestilne signalizacije TIOS so bili načrtovani v višini 14.400 EUR. Prihodek iz tega naslova je odvisen predvsem od števila novih vlog za postavitve TIOS lamel, ter seveda od že postavljenih lamel iz predhodnih let, za katere morajo pravne osebe plačevati tudi letne najemnine za posamezne lamele. V letu 2018 je bilo iz naslova izdanih odločb in sklenjenih pogodb realiziranih 15.224 EUR prihodka, kar je 106% realizacija.

Drugi prihodki od prodaje – MČ in KS so bili v letu 2018 realizirani v višini 1.800 EUR.

Drugi prihodki od prodaje-sečnja dreves: realizacija v višini 607 EUR je prihodek od prodaje lesa, ki je bil posekan po odločbah za sečnjo ali izvedbo sanitarne sečnje Zavoda za gozdove Slovenije.

714 – Drugi nedavčni prihodki

Skupaj so bili ti prihodki v letu 2018 načrtovani v višini 2,8 mio EUR, realizirani pa v višini 2,2 mio EUR ali 19,6% manj od načrtovanih prihodkov.

7141 – Drugi nedavčni prihodki

Drugi nedavčni prihodki – nadomestilo str. Lokacijske preveritve: prihodki so bili v letu 2018 realizirani v višini 7.000 EUR.

Komunalni prispevek za obstoječo komunalno opremo je prispevek za obremenitev obstoječe komunalne opreme, ki ga zavezanec plača občini. Komunalni prispevek plača zavezanec pred izdajo gradbenega dovoljenja. Prihodki iz naslova komunalnega prispevka so bili za leto 2018 načrtovani v višini 965.400 EUR in realizirani v višini 556.570 EUR. V treh zadevah je bil komunalni prispevek vrnjen, ker je gradbeno dovoljenje poteklo, vračila v skupni višini 177.068 EUR pa znižujejo skupno realizacijo. Realizacija je 57,7 % od načrtovane.

Prispevki in doplačila občanov za izvajanje določenih programov tekočega značaja - zapuščine: vplačila so bila izvedena v skladu s postopki zapuščin na sodišču. Realizacija je bila v višini 57% načrtovanih prihodkov. Načrtovanje višine dohodka je lahko zgolj izkustveno, realizacija ne sledi našim napovedim, odvisna je od materialnega položaja umrlih in uspešnosti zastopnika občine na zapuščinskih obravnava.

Prispevki in doplačila občanov za izvajanje določenih programov tekočega značaja - družinski pomočnik: vplačila niso bila izvedena v skladu z načrtovanimi prihodki, katerim osnova so odločbe Centra za socialno delo, ki pa se v celoti redko izvedejo. Realizacija je 63%.

Prispevki in doplačila občanov za izvajanje določenih programov tekočega značaja - družinski pomočnik: vplačila so bila izvedena v skladu z odločbami ZPIZ-a, ki so bila realizirana v višjem deležu 208%, tako da realizacija presega prvotno načrtovani obseg prihodkov, ker je prišlo do večjega števila odločb ZPIZ-a, kot je bilo načrtovano .

Prihodki iz naslova odškodnin iz sklenjenih zavarovanj so bili v letu 2018 načrtovani v višini 170.200 EUR, realizirani pa v višini 96.030 EUR:

- Sekretariat za splošne zadeve: v letu 2018 je bilo načrtovanih 10.000 EUR prihodkov iz naslova odškodnin iz sklenjenih zavarovanj, realizacija pa je bila 8.379 EUR oz. 84%. Pri prihodkih iz naslova odškodnin iz sklenjenih zavarovanj je nemogoče načrtovati sredstva, saj ne moremo napovedati natančnega števila in tudi ne višine škodnih primerov, zato je realizacija nekoliko nižja od napovedane,
- Urad za komunalno, promet in prostor: v letu 2018 je bilo v sprejetem in veljavnem rebalansu načrtovanih 160.000 EUR prihodkov s strani poravnanih odškodnin, realizacija je bila 87.504 EUR oz. 55%. Gre za prihodke, ki se v proračun Mestne občine Maribor nakazujejo s strani Zavarovalnic, predstavljajo pa prihodke od plačila odškodnin v nastalih škodnih primerih avtobusov mestnega potniškega prometa ali plačila odškodnin v nastalih škodnih primerih na cestnem omrežju in cestni opremi. Višina prihodkov je odvisna od števila škodnih primerov,
- KS Bresternica-Gaj: prihodki so bili realizirani v višini 147 EUR ali 73% načrtovanih prihodkov.

Prihodki iz naslova nasl. vnovčenih instrumentov za zavarovanje izvedbe posla: v letu 2018 so bili realizirani prihodki v višini 9.309 EUR iz unovčene bančne garancije za odpravo pomanjkljivosti v garancijskem roku za obnovo strehe in fasade na telovadnici OŠ Franca Rozmana Staneta, Kersnikova ulica 10, Maribor.

Plačila storitev mariborskih javnih vrtcev za otroke vključene v mariborske javne vrtce, ki imajo skupaj z njihovimi starši prebivališče v drugih občinah so bila v letu 2018 realizirana v višini 1.236.705 EUR (indeks 105), kar je v okviru načrtovanih prihodkov veljavnega plana za leto 2018.

Drugi prihodki so bili v letu 2018 skupno realizirani v višini 38.972 EUR:

- Župan v višini 250 EUR,
- Urad za finance in proračun v višini 63 EUR,
- Urad za komunalno, promet in prostor v višini 4.823 EUR,
- Urad za gospodarske dejavnosti in gospodarjenje z nepremičnim premoženjem: drugi nedavčni prihodki na področju gospodarstva se nanašajo na prihodke iz naslova sodnih stroškov po izvršbah, ki so bili v letu 2018 načrtovani v višini 10.000 EUR, realizacija le-teh pa je znašala 4.139 EUR,
- Sekretariat za splošne zadeve: prihodki iz naslova sodnih stroškov, do katerih je MOM upravičena na podlagi pravnomočnih sodnih odločitev (stranke, ki v sodnih postopkih niso uspele, so zavezane MOM povrniti stroške zastopanja, materialne stroške ter stroške poštne) so v letu 2018 znašali 12.488 EUR, kar predstavlja 42% načrtovanih prihodkov,
- Urad za vzgojo in izobraževanje, zdravstveno, socialno varstvo in raziskovalno dejavnost v višini 10.100 EUR (Vračilo štipendije: Mestna občina Maribor na podlagi odločb dodeljuje štipendije za nadarjene dijake in študente. Študentje ob prejemu odločbe praviloma ne vedo ali bodo prejeli tudi kakšno drugo štipendijo. Ko jim je dodeljena še kakšna druga štipendija, se odločijo katero bodo prejeli. V primeru, da se odločijo za prejemanje druge štipendije in je štipendija iz občinskega proračuna že nakazana, jo vrnejo v občinski proračun. V prvi polovici leta je bila v proračun vrnjena izplačana štipendija v višini 2.000 EUR. Osnovna dejavnost zasebnih osnovnih šol: Lokalne skupnosti so v skladu z zakonodajo dolžne financirati zasebne osnovne šole. Letna pogodbeno finančna obveznost lokalne skupnosti temelji na izračunu letno načrtovanega povprečnega mesečnega zneska na učenca javnih osnovnih šol. Realiziran povprečni mesečni znesek na učenca javnih osnovnih šol v letu 2017 je bil nekoliko nižji od načrtovanega, kar je pomenilo vračilo 1.242,60 EUR (1.053,40 EUR Waldorfska osnovna šola Maribor in 189,20 EUR Zavod Antona Martina Slomška Maribor, OE Osnovna šola Montessori Maribor) v proračun mestne občine za leto 2018;
- Urad za šport: prihodki (realizirani v višini 6.295 EUR) so iz naslova vračanja sredstev društev za izvedbo športnih programov. Društva, ki so prejela višjo akontacijo za izvedbo športnih programov, kot so bila dodeljena sredstva po pogodbi, so dolžna vrniti razliko preveč izplačanih sredstev;
- MČ in KS v višini 313 EUR,
- Medobčinski urad za varstvo okolja in ohranjanje narave v višini 224 EUR,
- Služba za razvojne projekte in investicije v višini 277 EUR (prihodki se nanašajo na refundacijo stroškov študijskega obiska, organiziranega s strani Univerze v Mariboru).

Odškodnina za služnost: realiziranih je bilo 94.060 EUR ali 94% načrtovanih prihodkov:

- Urad za šport v višini 5.139 EUR (realizirani so bili prihodki iz naslova služnosti za postavitev oddajnika na dvorani Tabor),
- Sekretariat za splošne zadeve v višini 390 EUR (prihodki so bili realizirani na osnovi sklenjene pogodbe o ustanovitvi nepravne stvarne služnosti),
- Urad za komunalno, promet in prostor v višini 88.531 EUR (v sprejetem in veljavnem rebalansu so bili prihodki načrtovani v višini 100.000 EUR. Realizacija je bila v višini 88.531 EUR oz. 89%. Gre za odškodnine, ki se pojavljajo glede na potrebe posameznih investitorjev v javnem dobru oz. cestah. Višina realiziranega je odvisna od vlog, ki jih prejmemo v posameznem obdobju, kadar investitor obremeni našo zemljišče za izgradnjo določene infrastrukture).

Vstopna kartica peš cona: v letu 2018 so bili načrtovani prihodki v višini 2.800 EUR, realizacija pa je bila v višini 4.427 EUR, kar predstavlja 158% realizacijo. Glede na to, da je življenjska doba el. vstopne kartice v povprečju 5 let, se je povečalo število tistih, ki jim vstopne kartice niso več delovale, nekaj je bilo izgub kartic in menjave lastnikov poslovnih prostorov, lastnikov stanovanj in novih dobaviteljev, ki vršijo dostavo v območje za pešce.

Odškodnina za služnost JPGSZ: na tem kontu so zajeti prihodki za dodeljene stvarne služnosti na določenih zemljiščih, ki jih služnostni upravičenci potrebujejo pri izgradnji novih objektov ali pa gre za urejanje že obstoječih stvarnih služnosti. Višina posameznega nadomestila za služnost je odvisna od vrste služnosti. Realizacija v letu 2018 je bila v višini 7.183 EUR, načrtovani prihodki so preseženi za 60%.

72 – KAPITALSKI PRIHODKI

Med kapitalske prihodke spadajo prihodki od prodaje osnovnih sredstev – zgradb, prostorov, prevoznih sredstev in opreme ter prodaje stavbnih zemljišč. Skupno je bilo v letu 2018 vplačano iz tega naslova 6 mio EUR ali 57,9% načrtovanih sredstev.

720 – Prihodki od prodaje osnovnih sredstev

Prihodki od prodaje osnovnih sredstev so bili v letu 2018 načrtovani v višini 2,7 mio EUR, realizirani v višini 931.038 EUR ali 34,9% načrtovanih prihodkov.

7200 – Prihodki od prodaje zgradb in prostorov

V letu 2018 so bili prihodki od prodaje poslovnih prostorov in objektov načrtovani v vrednosti 854.139 EUR, realizacija pa je bila nekoliko nižja in je znašala 803.500 EUR. Urad za gospodarske dejavnosti je v letu 2018 izvedel več postopkov prodaje po različnih metodah (javna dražba in neposredna pogodba), skupno pa je bilo prodanih več posameznih delov (poslovni prostori, shrambe) in poslovna stavba.

V letu 2018 so bili prihodki od prodaje stanovanjskih objektov in stanovanj načrtovani v višini 1.792.000 EUR, realizirani pa v vrednosti 124.642 EUR (7%). Postopki prodaje stanovanj so bili izvedeni hkrati s postopki prodaje poslovnih prostorov, MOM pa je prodala vse stanovanjske nepremičnine, za katere je izvedla postopke prodaje. Realizacija je nižja, saj se v letu 2018 ni izvajala prodaja stanovanj, last občin ustanoviteljic JMSS Maribor.

7202 – Prihodki od prodaje opreme

Prihodki od prodaje računalniške opreme so bili v letu 2018 realizirani v višini 265 EUR.

7203 – Prihodki od prodaje drugih osnovnih sredstev

Prihodki od prodaje drugih osnovnih sredstev – MČ in KS: v letu 2018 so bili ti prihodki realizirani v višini 2.631 EUR.

722 – Prihodki od prodaje zemljišč in neopr. sredstev

Prihodki od prodaje zemljišč in neopr. sredstev so bili načrtovani v višini 7,8 mio EUR, realizirani v višini 5,1 mio EUR ali 66% načrtovanih prihodkov.

7220 – Prihodki od prodaje kmetijskih zemljišč in gozdov

Načrtovanih je bilo 5.000 EUR prihodkov od prodaje kmetijskih zemljišč. Postopki prodaje so bili izvedeni v skladu z določili Zakona o kmetijskih zemljišči, vendar ni bilo zainteresiranih kupcev. Določena kmetijska zemljišča iz Načrta razpolaganja z nepremičnim premoženjem se niso prodajala, ker so bila predvidena za menjavo z drugimi zemljišči z Republiko Slovenijo.

7221 – Prihodki od prodaje stavbnih zemljišč

Prihodki od prodaje stavbnih zemljišč (JP GSZ) so bili načrtovani v višini 7.751.386 EUR, realizirani pa v višini 5.108.204 EUR, kar je 66% načrtovanih. V Poročilu o realizaciji načrta ravnanja (razpolaganja in pridobivanja) z nepremičnim premoženjem Mestne občine Maribor za leto 2018 so navedene parcele, ki so bile prodane v letu 2018.

73 – PREJETE DONACIJE

V to skupino prihodkov se uvrščajo tiste vrste tekočih in kapitalskih prihodkov, ki predstavljajo nepovratna plačila ter prostovoljna nakazila sredstev iz domačih virov od pravnih in fizičnih oseb. Prejete donacije so sredstva, prejeta na podlagi posebnih sporazumov, dogovorov in pogodb o obsegu in programu koriščenja teh sredstev za posamezne namene, za katere se ta sredstva dodelijo in na podlagi določenih pogojev, pod katerimi se sredstva črpajo in porabljajo.

Prejete donacije so bile v letu 2018 načrtovane v višini 112.716 EUR, realizirane so bile v višini 19.120 EUR ali 17% načrtovanih prihodkov.

7300 – Prejete donacije in darila od domačih pravnih oseb

Prejete donacije in darila od domačih pravnih oseb – MČ in KS: realiziranih je bilo 7.620 EUR ali 70% načrtovanih prihodkov.

Prejete donacije in darila od domačih pravnih oseb – Služba za razvojne projekte in investicije: prihodki v višini 11.500 EUR so bili donirani za namen postavitve odra na Dravi.

7301 - Prejete donacije in darila od domačih fizičnih oseb

Prejete donacije in darila od domačih fizičnih oseb so bile v letu 2018 načrtovane v višini 500 EUR, realizirane pa v višini 80 EUR za MČ in KS.

74 – TRANSFERNI PRIHODKI

V to skupino spadajo vsa sredstva, ki jih je MOM prejela iz državnega in občinskih proračunov ter preko državnega proračuna iz sredstev proračuna EU. Realizacija teh sredstev v posameznih letih zelo niha, saj so namenjena sofinanciranju določenih investicij in tekoče porabe, ki jih v deležu pokriva država in občine, odvisna pa je tudi od sredstev, ki jih za posamezne investicije v posameznem letu namenja Mestna občina Maribor.

Ti prihodki imajo v skupno realiziranih prihodkih 3,4%-ni delež. Načrtovani so bili v višini 10,1 mio EUR, realizirani pa so bili v višini 3,4 mio EUR ali 33,5% načrtovanih prihodkov.

740 – Transferni prihodki iz drugih javnofinančnih institucij

Transferni prihodki iz drugih javnofinančnih institucij so bili načrtovani v višini 7 mio EUR, realizirani v višini 3,4 mio EUR ali 48,1% načrtovanih prihodkov.

7400 – Prejeta sredstva iz državnega proračuna

Sredstva so bila načrtovana v višini 5,6 mio EUR, realizirana v višini 2 mio EUR ali 36,1% načrtovanih prihodkov.

V letu 2018 so bila iz državnega proračuna sofinancirana naslednja sredstva za določene investicije in za tekočo porabo:

- med transfornimi prihodki se evidentira tudi požarna taksa, ki je prihodek državnega proračuna kar je v skladu z 58 ter 59. členom Zakona o varstvu pred požarom, po katerem zavarovalnice vplačujejo požarno takso v višini 20 % od vsote požarnih premij. Razpolaganje s sredstvi požarne takse je pogodbeno urejeno med MOM in Ministrstvom za obrambo, Upravo RS za zaščito in reševanje. Lokalnim skupnostim je po sklepu vlade RS namenjeno 70 % ocenjenih letnih prihodkov požarne takse, namenjajo pa se za sofinanciranje nakupa gasilskih vozil ter zaščitne in reševalne opreme v gasilskih enotah. Ocenjeni prihodki v letu 2018 so bili planirani v višini 370.000 EUR. Realizirani prihodki v letu 2018 so znašali 371.459,00 EUR. Razlika med planiranimi in dejanskimi prilivi tako znaša + 1.459,00 EUR. V Letu 2019 prenašamo nerealizirana namenska sredstva v skupni višini 828.981,40 EUR, od tega za poklicno enoto, konto 432300, 743.369,40 EUR ter prostovoljne enote, konto 431000, 85.612 EUR. Če upoštevamo plan prihodkov iz naslova požarne takse v letu 2019 v višini 370.000 EUR bo na postavki PP 534000 v letu 2019 zagotovljenih 1.200.440 EUR;
- pr. sr. drž. inv. - Ureditev Lackove ceste: v sprejetem in veljavnem rebalansu so bili prihodki načrtovani v višini 511.595 EUR. Realizacija je bila 511.595 EUR oz. 100%;
- pr. sr. drž. inv. – MGRT –gradnja kanalizacijskega omrežja: v sprejetem in veljavnem rebalansu so bili prihodki načrtovani v višini 2.000.000 EUR. Realizacije v letu 2018 ni bilo;
- pr. sr. drž. inv. – CTN – obnova promenade v mestnem parku: v sprejetem in veljavnem rebalansu so bili prihodki načrtovani v višini 18.000 EUR. Realizacije v letu 2018 ni bilo. Prihodki so odvisni od izvedbe investicije, le to pa se načrtuje v letu 2019;
- pr. sr. drž. inv. - Min.za obrambo - Sofin. nakupa gasilske lestve: na prihodkovnem kontu 74000172 so bila sredstva v višini 249.700 EUR odobrena ter podpisana pogodba z ministrstvom za obrambo, Upravo za zaščito in reševanje Republike Slovenije (URSZR). Številka pogodbe je 8451-20/2018-4-DGZR, podpisana med generalnim direktorjem URSZR, g. Darkom Butom in županom MOM, in sicer dne 23.10.2018. V letu 2018 iz tega naslova ni bilo realizacije. Sredstva MORS nakaže

30. dan od prejema zahtevka, predvidoma dobava Avto lestve v Maribor 30.10.2019. Sredstva smo pridobili na podlagi v uradnem listu objavljenega razpisa za sofinanciranje, pri katerem smo dobili maksimalno število možnih točk;

- pr.sr.dr.inv. - MOP - Nabrežje reke Drave: načrtovani prihodki se nanašajo na nacionalni sofinancerski delež, ki predstavlja 20% celotne višine sofinanciranja. Do realizacije v letu 2018 ni prišlo, zaradi zamika aktivnosti in ponovne prijave na poziv za sofinanciranje operacij iz mehanizma CTN;
- pr.sr.dr.inv. - MOP - Vojašniški trg: načrtovani prihodki se nanašajo na nacionalni sofinancerski delež, ki predstavlja 20% celotne višine sofinanciranja. Do realizacije v letu 2018 ni prišlo, zaradi zamika aktivnosti in ponovne prijave na poziv za sofinanciranje operacij iz mehanizma CTN;
- pr.sr.dr.inv. - MOP - Sodni stolp: načrtovani prihodki se nanašajo na nacionalni sofinancerski delež, ki predstavlja 20% celotne višine sofinanciranja. Do realizacije v letu 2018 ni prišlo, zaradi zamika aktivnosti in ponovne prijave na poziv za sofinanciranje operacij iz mehanizma CTN;
- pr.sr.dr.inv. - MOP - Vinogradniški muzej: načrtovani prihodki se nanašajo na nacionalni sofinancerski delež, ki predstavlja 20% celotne višine sofinanciranja. Do realizacije v letu 2018 ni prišlo, zaradi zamika aktivnosti in ponovne prijave na poziv za sofinanciranje operacij iz mehanizma CTN;
- pr.sr.dr.inv. - MOP - Skate park: načrtovani prihodki se nanašajo na nacionalni sofinancerski delež, ki predstavlja 20% celotne višine sofinanciranja. Do realizacije v letu 2018 ni prišlo, zaradi zamika aktivnosti in ponovne prijave na poziv za sofinanciranje operacij iz mehanizma CTN;
- pr. sr. drž. inv. – dravska kolesarska pot: v sprejetem in veljavnem rebalansu so bili prihodki planirani v višini 20.000 EUR. Realizacije v letu 2018 ni bilo. Prihodki so odvisni od izvedbe investicije, le to pa planiramo v letu 2019;
- pr. sr. drž. inv. – kolesarska infrastruktura MČ/KS: v sprejetem in veljavnem rebalansu so bili prihodki planirani v višini 119.318 EUR. Realizacije v letu 2018 ni bilo. Prihodki so odvisni od izvedbe investicije, le to pa planiramo v letu 2019;
- pr. sr. drž. inv. – kolesarski most Titova cesta: v sprejetem in veljavnem rebalansu so bili prihodki planirani v višini 38.914 EUR. Realizacije v letu 2018 ni bilo. Prihodki so odvisni od izvedbe investicije, le to pa planiramo v letu 2019;
- pr. sr. drž. inv. – kolesarska pot Koroška cesta: v sprejetem in veljavnem rebalansu so bili prihodki planirani v višini 25.740 EUR. Realizacije v letu 2018 ni bilo. Prihodki so odvisni od izvedbe investicije, le to pa planiramo v letu 2019;
- pr. sr. drž. inv. – nadstrešica avtobusna postaja: v sprejetem in veljavnem rebalansu so bili prihodki planirani v višini 14.126 EUR. Realizacije v letu 2018 ni bilo. Prihodki so odvisni od izvedbe investicije, le to pa planiramo v letu 2019;
- za javna dela so bili realizirani prihodki v višini 4.936 EUR,
- za izvedbo programa naučimo se plavati za 1. razrede osnovnih šol, je MŠŠ sofinanciralo enak znesek na udeleženca tečaja kot v letu 2017. Prihodki so bili realizirani v višini 8.476 EUR ali 43% višje od načrtovanih prihodkov, realizacija je višja, saj je MŠŠ za udeležence, ki so imeli plavanje v Rušah, zaradi sanacije malega bazena v Pristanu pokrilo višji znesek prevoza;
- MKGP - vzdrževanje gozdnih cest: v sprejetem in veljavnem rebalansu so bili prihodki planirani v višini 6.500 EUR. Realizacija je bila 12.119 EUR oz. 186%.
- vplačilo MDDSZ – družinski pomočnik je bilo izvedeno v skladu s posredovanim zahtevkom na MDDSZ. Realizacija je bila 100%;
- MOP – subv. najemnin za tržna, hišniška stanovanja: Ministrstvo za infrastrukturo in prostor je na podlagi 5. odstavka 121.b člena Stanovanjskega zakona (Uradni list RS, št. 69/03, 18/04 – ZVKSES, 47/06 - ZEN, 45/08 ZVEtL, 57/08, 62/10-ZUPJS, 56/11-odl. US, 87/11, 40/12-ZUJF, 27/17) ter Sklepa o povračilu sredstev subvencij pri plačevanju tržne najemnine za stanovanja (št. 2550-18-550133 z dne 19. 11. 2019)

povrnila MO Maribor izplačana (založena) sredstva za leto 2017 za subvencioniranje najemnin, in sicer najemnikom v tržnih in hišniških stanovanjih. Nakazani znesek v višini 302.985 EUR predstavlja polovico založenih sredstev pri tržnih stanovanjih ter vsa izplačana sredstva za subvencije pri hišniških stanovanjih, kot določa zakonodaja. Višina vseh izplačanih sredstev za tržne subvencije v letu 2017 je bila 605.970 EUR. Na podlagi Sodbe Višjega sodišča v Ljubljani z dne 14. 12. 2017, zoper sodbo Okrožnega sodišča v Ljubljani (opr. št. IX PG 1020/2015 z dne 21. 11. 2016), je Republika Slovenija nakazala nenakazan del (četrtno založenih sredstev) subvencije najemnine, ki se nanaša na neprofitni del najemnine za tržna stanovanja za leti 2012 in 2013 z zakonskimi zamudnimi obresti v višini 168.910 EUR. Zoper navedeno sodbo Višjega sodišča je v letu 2018 vložena revizija, zato lahko realizacijo povračila založnih sredstev za leta 2014, 2015 in 2016 pričakujemo v letu 2020, ali kasneje;

- sofinanciranje delovanja organa skupne občinske uprave MUVOON s strani MJU: plan: 97.000 EUR, realizacija 106.073 EUR – 109,35 %. Sofinanciranje delovanja urada poteka na podlagi realiziranih odhodkov na postavkah 400 – plače, 401 – prispevki in 402 – materialni stroški. Planirana vrednost je bila nekoliko presežena, zaradi večje realizacije v letu 2018;
- pr. sr. drž. pr. - sofin. praktičnega dela za pridob. izobrazbe: prihodek v višini 559 EUR iz naslova javnega razpisa Javnega štipendijskega, razvojnega, invalidskega in preživninskega sklada Republike Slovenije za sofinanciranje izvedbe praktičnega usposabljanja oziroma izobraževanja z delom za dijake v srednjem poklicnem izobraževanju in študente višjih strokovnih šol. Namen razpisa je krepitev sodelovanja delodajalcev in socialnih partnerjev s srednjimi in višjimi strokovnimi šolami v izobraževalnem procesu;
- Medobčinski inšpektorat in redarstvo Maribor: načrtovani prihodki sofinanciranja Medobčinskega inšpektorata in redarstva s strani države (MJU) za delovanje skupne občinske uprave so bili v višini 455.143 EUR, realizirani pa v višini 341.891,50 EUR. Razlika je nastala zato, ker je bil predviden del dotacije za leto 2018 nakazan že decembra 2017 in zaradi nižje dejanske porabe sredstev od načrtovane;
- MDDSZ –Sofinanciranje vzdrževanja vojnih grobišč: v sprejetem in veljavnem rebalansu 2018 so bili prihodki planirani v višini 7.000 EUR. Realizacija je bila 7.000 EUR oz. 100%;
- s strani MORS so bili realizirani prihodki v višini 86 EUR za povračilo stroškov o oceni škode Ajda;
- v letu 2018 so bili načrtovani prihodki s strani MZI – sofinanciranje projektov v okviru CPS v višini 10.608 EUR, vendar realizacije ni bilo;
- sofinanciranje projektov zdravstva – RS: načrtovani prihodki se nanašajo na nacionalni delež sofinanciranja Ministrstva za zdravje pri projektu ureditve prostorov za nadgradnjo preventivnih programov v ZD dr. Adolfa Drolca Maribor. Prihodki niso bili realizirani zaradi zamika izvedbe del v leto 2019;
- sofinanciranje projekta Skupaj spreminjamo prometne navade s strani Ministrstva za okolje in prostor: plan: 16.500 EUR, realizacija: 15.438 EUR – 93,56%. Naloge za projekt smo načrtovali v novembru 2017. Pri dejanski izvedbi dogodkov je prišlo do manjših odstopanj (del gradiva za šole, ki smo ga načrtovali iz sredstev projekta je pripravila država,...), zato realizacija ni znašala 100 %;
- pr. sr. drž. pr. – MNZ - nadomestilo izgubljenega dohodka za delo v pomožni policiji: v letu 2018 so bili ti prihodki realizirani v višini 242 EUR.

7401 – Prejeta sredstva iz občinskih proračunov

Sredstva so bila načrtovana v višini 261.320 EUR, realizirana v višini 236.017 EUR ali 90,3% načrtovanih prihodkov.

Iz občinskih proračunov so bila v letu 2018 za tekočo porabo in investicije sofinancirana naslednja sredstva:

- za sofinanciranje skupnega programa imisijskega monitoringa tal, podzemnih in površinskih voda (občine, ki so vključene v sistem oskrbe z vodo iz Mariborskega vodovoda): plan: 20.000 EUR, realizacija 19.504 EUR – 97,52%;
- prejeta sredstva iz občinskih proračunov – za varuha bolnikovih pravic: Mestna občina Maribor je 34 občinam v statistični regiji Podravje posredovala dogovor o sofinanciranju stroškov delovanja pisarne varuha bolnikovih pravic. Dogovor je podpisalo in realiziralo 12 občin;
- za sofinanciranje delovanja Medobčinskega urada za varstvo okolja in ohranjanje narave so bili realizirani prihodki s strani občin ustanoviteljic Duplek, Ruše, Miklavž na Dravskem polju, Hoče – Slivnica: plan 5.660 EUR, realizacija 6.292 EUR – 111,16 %. V letu 2018 je v mesecu juniju k skupni občinski upravi MUVOON pristopila nova občina – Hoče – Slivnica, zato je realizacija na kontu nekoliko višja;
- Medobčinski inšpektorat in redarstvo je načrtoval sredstva, ki jih vplačajo občine soustanoviteljice po odloku o ustanovitvi v višini 228.660 EUR. Vplačanih je bilo 209.153,13 EUR. Razlika je nastala, ker so nekatere občine v letu 2018 poravnale dolg iz leta 2017;
- **pr. sr. pror. lok. sk. za inv. - obč. Hoče-Slivnica - Sof. nakupa gasilske lestve:** v letu 2018 iz tega naslova ni bilo realizacije. Podpisan imamo sporazum z občino Hoče Slivnica za sofinanciranje nakupa Gasilske Avto lestve v višini 3.000 EUR, ter obvezo za sofinanciranje servisa vozila za naslednjih 12 let. Aneks k sporazumu je podpisan. Prihodek planiran na konto 74010112 in se pričakuje v letu 2019.

7403 Prejeta sredstva iz javnih skladov

Prejeta sredstva iz javnih skladov za investicije – nabava avtobusov: MOM je tudi v letu 2018 kandidirala na Sklad za podnebne spremembe za nakup novih avtobusov. V letu 2018 je bilo v sprejetem in veljavnem rebalansu načrtovanih 1.125.000 EUR prihodkov iz naslova iz razpisa ECO SKLADA. Realizacija je bila 1.112.880 EUR oz. 99%.

Prejeta sredstva iz javnih skladov za investicije – nakup polnilnic za e. vozila: v sprejetem in veljavnem rebalansu so bili prihodki planirani v višini **18.000** EUR. Realizacije v letu 2018 ni bilo. Prihodki so odvisni od dokončanja investicije, le to pa planiramo v letu 2019.

7404 Prejeta sredstva iz javnih agencij

Mestna občina Maribor je na pobudo Skupnosti vrtcev Maribor na razpis Erasmus+ (KA1) prijavila projekt Staff Mobility: Learning to Play in za njegovo izvedbo pridobila evropska sredstva.

S projektom je bilo 8 vzgojiteljicam in drugim zaposlenim iz štirih mariborskih vrtcev omogočeno praktično strokovno usposabljanje v vrtcih v tujini v obliki:

- asistence vzgojiteljic pri delu z otroki v skupinah in
- spremljanja poteka dela v vrtcih v tujini.

Financiranje iz evropskih sredstev programa Erasmus+ je bilo 100%, kar pomeni, da so bila proračunska sredstva v celoti zagotovljena iz prihodkov evropskih sredstev in občini ni bilo potrebno zagotavljati dodatnih virov. Celoten projekt se je izvajal dve leti od 1.6.2016 do 31.5.2018. V skladu z načrtovanimi aktivnostmi so bila sredstva v letu 2018 realizirana 99,7%.

741 – Prejeta sredstva iz državnega proračuna iz sredstev proračuna Evropske unije

Sredstva so bila načrtovana v višini 3,1 mio EUR in realizirana v višini 2.236 EUR.

7412 – Prejeta sredstva iz državnega proračuna iz sredstev proračuna EU iz strukturnih skladov

Iz sredstev proračuna EU, preko državnega proračuna, so bila v letu 2018 načrtovana in realizirana naslednja sredstva iz strukturnih skladov:

- CTN – obnova promenade v mestnem parku: v sprejetem in veljavnem rebalansu so bili prihodki planirani v višini 72.000 EUR. Realizacije v letu 2018 ni bilo. Prihodki so odvisni od izvedbe investicije, le to pa planiramo v letu 2019;
- sofinanciranje projektov zdravstva ESRR: načrtovani prihodki se nanašajo na evropska sofinancerska sredstva (sklad ESRR) pri projektu ureditve prostorov za nadgradnjo preventivnih programov v ZD dr. Adolfa Drolca Maribor. Prihodki niso bili realizirani zaradi zamika izvedbe del v leto 2019;
- Nabrežje reke Drave: načrtovani prihodki se nanašajo na delež sofinanciranja iz sredstev sklada ESRR, ki predstavlja 80% celotne višine sofinanciranja. Do realizacije v letu 2018 ni prišlo, zaradi zamika aktivnosti in ponovne prijave na poziv za sofinanciranje operacij iz mehanizma CTN;
- Vojašniški trg: načrtovani prihodki se nanašajo na delež sofinanciranja iz sredstev sklada ESRR, ki predstavlja 80% celotne višine sofinanciranja. Do realizacije v letu 2018 ni prišlo, zaradi zamika aktivnosti in ponovne prijave na poziv za sofinanciranje operacij iz mehanizma CTN;
- Sodni stolp: načrtovani prihodki se nanašajo na delež sofinanciranja iz sredstev sklada ESRR, ki predstavlja 80% celotne višine sofinanciranja. Do realizacije v letu 2018 ni prišlo, zaradi zamika aktivnosti in ponovne prijave na poziv za sofinanciranje operacij iz mehanizma CTN;
- Vinogradniški muzej: načrtovani prihodki se nanašajo na delež sofinanciranja iz sredstev sklada ESRR, ki predstavlja 80% celotne višine sofinanciranja. Do realizacije v letu 2018 ni prišlo, zaradi zamika aktivnosti in ponovne prijave na poziv za sofinanciranje operacij iz mehanizma CTN;
- Skate park: načrtovani prihodki se nanašajo na delež sofinanciranja iz sredstev sklada ESRR, ki predstavlja 80% celotne višine sofinanciranja. Do realizacije v letu 2018 ni prišlo, zaradi zamika aktivnosti in ponovne prijave na poziv za sofinanciranje operacij iz mehanizma CTN;
- pr. sr. iz drž. pror. iz EU iz struk. skladov – sofin. praktičnega dela za pridob. Izobrazbe: prihodek v višini 2.236 EUR iz naslova javnega razpisa Javnega štipendijskega, razvojnega, invalidskega in preživninskega sklada Republike Slovenije za sofinanciranje izvedbe praktičnega usposabljanja oziroma izobraževanja z delom za dijake v srednjem poklicnem izobraževanju in študente višjih strokovnih šol. Namen razpisa je krepitev sodelovanja delodajalcev in socialnih partnerjev s srednjimi in višjimi strokovnimi šolami v izobraževalnem procesu.

7413 – Prejeta sredstva iz državnega proračuna iz sredstev proračuna Evropske unije iz kohezijskega sklada

Iz sredstev proračuna EU, preko državnega proračuna, so bila v letu 2018 načrtovana naslednja sredstva iz kohezijskega sklada:

- Pr.sr.EU za kohez. pol. - cesta S-J-3, Te 5 Tezno: Mestna občina Maribor želi v okviru Dogovora za razvoj regij izvajati investicije za sofinanciranje komunalne infrastrukture v Poslovno proizvodni coni Te 5, Tezno kjer je bil sprejet nov občinski podrobni prostorski načrt. Mestna občina Maribor je projekt »Ceste S-J-3 v Poslovno proizvodni coni Tezno, odseka sever in jug (K5-K8), v letu 2017 prijavila kot skupni projekt, ki spada v prednostno naložbo 3.1. Spodbujanje podjetništva na Ministrstvu za gospodarski razvoj in tehnologijo (v nadaljevanju MGRT). Projekt je bil potrjen ob podpisu Dopolnitve št. 1 k Dogovoru za razvoj Podravske razvojne regije 20.7.2018;
- Pr.sr.EU za kohez. pol. - cesta S-J-3, odvoz zemljine: na jugovzhodnem območju Poslovne cone Tezno je navožena zemljina, ki jo bo potrebno odstraniti pred gradnjo ceste S-J-3, južni del oz. od K5 – K8. Za sofinanciranje tega projekta je bilo predvidenih 610.000 EUR finančnih sredstev iz Dogovora za razvoj regij. Do izvedbe odvoza navožene zemljine in gradbenih odpadkov še ni prišlo, ker še ni potrjena prijava na pristojnem ministrstvu RS, na osnovi katerega se bo investicija sofinancirala, zato posledično tudi ni bilo priliva iz tega naslova;
- Pr.sr.EU za kohez. pol. - cesta S-J-3, prestavitev plinovoda: na jugovzhodnem delu Poslovne cone Tezno poteka po zemljiščih, ki so predvidena za gradnjo proizvodnih objektov, plinovod. Zaradi boljše izkoriščenosti območja je potrebna prestavitev plinovoda ob rob Peharčeve ulice. Za sofinanciranje tega projekta je bilo predvidenih 425.000 EUR finančnih sredstev iz Dogovora za razvoj regij. Do izvedbe ni prišlo, ker še ni potrjena prijava na pristojnem ministrstvu RS, na osnovi katerega se bo investicija sofinancirala, zato posledično tudi ni bilo priliva iz tega naslova;
- Sofinanciranje projektov v okviru CPS iz KS: prihodki so bili načrtovani v skladu s prijavo projekta Koroška cesta z Glavnim trgom na razpis za sofinanciranje ukrepov trajnostne mobilnosti. Sredstva predstavljajo 80% sofinanciranje upravičenih stroškov projekta. Zaradi poznega prejema pogodbe o sofinanciranju, sredstev v letu 2018 ni bilo mogoče črpati. Sofinancerska sredstva bodo črpana v letu 2019;
- Prejeta sredstva EU za kohezijsko pol. – dravska kolesarska pot: v sprejetem in veljavnem rebalansu so bili prihodki planirani v višini 80.000 EUR. Realizacije v letu 2018 ni bilo. Prihodki so odvisni od izvedbe investicije, le to pa planiramo v letu 2019;
- Prejeta sredstva EU za kohezijsko pol. – kolesarska infrastruktura MČ/KS: v sprejetem in veljavnem rebalansu so bili prihodki planirani v višini 477.272 EUR. Realizacije v letu 2018 ni bilo. Prihodki so odvisni od izvedbe investicije, le to pa planiramo v letu 2019;
- Prejeta sredstva EU za kohezijsko pol. – kolesarski most Titova cesta: v sprejetem in veljavnem rebalansu so bili prihodki planirani v višini 220.515 EUR. Realizacije v letu 2018 ni bilo. Prihodki so odvisni od izvedbe investicije, le to pa planiramo v letu 2019;
- Prejeta sredstva EU za kohezijsko pol. – kolesarska pot Koroška cesta: v sprejetem in veljavnem rebalansu so bili prihodki planirani v višini 145.860 EUR. Realizacije v letu 2018 ni bilo. Prihodki so odvisni od izvedbe investicije, le to pa planiramo v letu 2019;
- Prejeta sredstva EU za kohezijsko pol. – nadstrešica avtobusna postaja: v sprejetem in veljavnem rebalansu so bili prihodki planirani v višini 80.049 EUR. Realizacije v letu 2018 ni bilo. Prihodki so odvisni od izvedbe investicije, le to pa planiramo v letu 2019.

78 – PREJETA SREDSTVA IZ EVROPSKE UNIJE

V to skupino se uvrščajo prihodki, ki jih prejmemo iz proračuna Evropske unije za izvajanje kmetijske politike, za kohezijsko politiko ter vsa druga sredstva, ki jih prejmemo iz proračuna Evropske unije in od drugih evropskih institucij.

787 – Prejeta sredstva od drugih Evropskih institucij

Prejeta sredstva iz Evropske unije so bila realizirana v višini 353.553 EUR ali 82,8% načrtovanih prihodkov.

7870 – Prejeta sredstva od drugih Evropskih institucij

V letu 2018 je bilo načrtovano in realizirano povračilo sredstev za naslednje projekte:

- Urbact III – 2C: prihodki na projektu v višini 15.179 EUR so bili realizirani na podlagi pogodbe o sofinanciranju in oddanega poročila za izvedbo projektnih aktivnosti;
- ELIPTIC: v sprejetem in veljavnem rebalansu prihodki niso bili planirani, realizacija je bila v višini 11.012 EUR;
- Focus in CD: prihodki v višini 73.776 EUR so realizirani na podlagi uspešno oddanih polletnih poročil. V letu 2018 je realizacija večja, ker v planu ni bilo vključeno nakazilo, ki je prispelo v januarju 2018 in se nanaša na preteklo leto;
- URBAN INNO: prihodki na projektu so realizirani na podlagi pogodbe o sofinanciranju, partnerskega sporazuma ter potrjenih poročil. Skladno z dinamiko projekta ter postopkom kontrole finančnih poročil, v letu 2018 prihodki znašajo 68.268 EUR in so bili realizirani na podlagi prvega, drugega, tretjega in četrtega poročila projektnih partnerjev;
- SULPITER: prihodki na projektu so realizirani na podlagi pogodbe o sofinanciranju, partnerskega sporazuma ter potrjenih poročil. Skladno z dinamiko projekta ter postopkom kontrole finančnih poročil, v letu 2018 prihodki znašajo 29.667 EUR in so bili realizirani na podlagi drugega, tretjega in četrtega poročila projektnih partnerjev;
- URBACT III – Creative Spirits: v skladu s partnersko pogodbo je bilo v letu 2018 oddano poročilo z zahtevkom za nakazilo sofinanciranja upravičenih stroškov, vendar je bilo zaradi dolgotrajnih administrativnih postopkov kontrol, nakazilo izvršeno v januarju 2019. Iz tega razloga ni realizacije v letu 2018;
- RESOLVE: v letu 2018 smo prejeli sredstva v višini 30.876 EUR za izvedbo projektnih aktivnosti v letu 2017;
- GREENCYCLE: prihodki so bili načrtovani v skladu s sklenjeno sofinancersko pogodbo in načrtovano izvedbo aktivnosti na projektu. Prav tako so bila oddana polletna poročila, vendar nakazila niso izvršili zaradi zamika vseh izplačil v leto 2018. O tem nas je konec leta obvestil Skupni sekretariat, ki je odgovoren za izvedbo programa Alpine space;
- Newgenerationskills: v letu 2018 smo prejeli sredstva v višini 24.523,60 EUR za izvedbo projektnih aktivnosti v letu 2016 (1. in 2. poročilo partnerja MOM);
- NewPilgrimAge: prihodki na projektu v višini 12.701 EUR so bili realizirani na podlagi pogodbe o sofinanciranju, partnerskega sporazuma ter potrjenega poročila za izvedbo projektnih aktivnosti;
- Urban soil 4 food: prihodki na projektu so realizirani na podlagi pogodbe o sofinanciranju in partnerskega sporazuma. Skladno z dinamiko projekta ter postopkom ex-ante revizije, v letu 2018 prihodki znašajo 72.000 EUR in so bili realizirani v mesecu maju 2018;
- Snapshots from the borders: v letu 2018 smo prejeli sredstva v višini 12.718,56 EUR v obliki avansa (po partnerski pogodbi o sofinanciranju) za izvedbo aktivnosti.

3 OBRAZLOŽITEV IZKAZA RAČUNA FINANČNIH TERJATEV IN NALOŽB

Račun finančnih terjatev in naložb (**račun B.**) vsebuje podatke prejetih vračil danih posojil, prodaje kapitalskih deležev in kupnin iz naslova privatizacije ter danih posojil, povečanja kapitalskih deležev in porabe sredstev kupnin iz naslova privatizacije.

75 PREJETA VRAČILA DANIH POSOJIL IN PRODAJA KAPITALSKIH DELEŽEV

750 Prejeta vračila danih posojil

7502 – Prejeta vračila danih posojil od javnih podjetij in družb, ki so v lasti države ali občin

V letu 2018 so bila prejeta vračila danih posojil od javnih podjetij načrtovana v višini 500 EUR, vendar do realizacije ni prišlo.

751 Prodaja kapitalskih deležev

7510 – Sredstva, pridobljena s prodajo kapitalskih deležev v javnih podjetjih in družbah, ki so v lasti države ali občin

V letu 2018 so bili prihodki iz naslova prodaje kapitalskih deležev načrtovani v višini 4,9 mio EUR. Podrobneje je opisano v realizaciji letnega programa prodaje občinskega finančnega premoženja.

7511 – Sredstva, pridobljena s prodajo kapitalskih deležev v privatnih podjetjih

V letu 2018 so bili prihodki iz naslova prodaje kapitalskih deležev načrtovani v višini 1,6 mio EUR. Podrobneje je opisano v realizaciji letnega programa prodaje občinskega finančnega premoženja.

4 OBRAZLOŽITEV IZKAZA RAČUNA FINANCIRANJA

V računu financiranja (**račun C.**) se izkazuje odplačevanje dolgov in zadolževanje, ki je povezano s financiranjem salda bilance prihodkov in odhodkov ter računa finančnih terjatev in naložb.

Zadolževanje

Z rebalansom proračuna za leto 2018 je bilo predvideno zadolževanje v letu 2018 v skupni višini 12.721.500 EUR, od tega:

- ★ 12.209.905 EUR pri bankah oziroma hranilnicah in
- ★ 511.595 EUR pri državnem proračunu.

Mestna občina Maribor se je v letu 2018 dejansko zadolžila v skupni višini 7.261.810,12 EUR, od tega:

- ★ 6.876.088 EUR pri bankah (3.610.913 EUR pri BKS d.d. in 3.265.175 EUR pri SID banki-dva kredita in
- ★ 385.722,12 EUR pri državnem proračunu.

V letu 2018 je Mestna občina Maribor izvedla še dva postopka zadolževanja, za katera je dobila soglasje k zadolževanju s strani Ministrstva za finance, in sicer za:

- ★ Rekonstrukcija objekta stare tribune (zahodna tribuna Ljudski vrt) v višini 2.413.818 EUR
- ★ Projekt Mariborska knjižnica v višini 2.900.000,00 EUR,

vendar se Mestna občina Maribor za zgoraj omenjena projekta v letu 2018 ni zadolžila, saj se projekta v letu 2018 nista pričela izvajati, oziroma niso bile sklenjene pogodbe z izvajalci.

Odplačila dolga

Pri Unicredit banki d.d. je Mestna občina Maribor v mesecu septembru 2010 sklenila pogodbo o dolgoročnem kreditu v višini 12 mio EUR za investicije sprejete v občinskem proračunu za leto 2010. Prvi obrok kredita je zapadel v plačilo 1. oktobra 2011. obroki so 3-mesečni, višina enega obroka je 214.285,71 EUR. V letu 2018 je bilo odplačanega tega kredita v višini 857.142,84 EUR. Zadnji obrok zapade v plačilo 1.7.2025.

Pri Banki Koper d.d. je Mestna občina Maribor v mesecu decembru 2015 sklenila pogodbo o dolgoročnem kreditu v višini 1,9 mio EUR za investicije sprejete v občinskem proračunu za leto 2015. obroki so 3-mesečni, višina enega obroka je 52.777,78 EUR. Prvi obrok kredita je zapadel v plačilo 1. 12. 2016. V letu 2018 je bilo odplačil tega kredita v višini 211.111,12 EUR. Zadnji obrok bo zapadel v plačilo 1.9.2025.

V letu 2016 je Mestna občina Maribor najela kredit pri BKS d.d. za investicije sprejete v občinskem proračunu za leto 2016 v višini 5.305.654,33 EUR. Prvi obrok kredita je zapadel v plačilo 03.01 2017. obroki so 3-mesečni, višina enega obroka je 132.641,36 EUR. V letu 2018 je bilo odplačil tega kredita v višini 530.565,44 EUR. Zadnji obrok zapade v plačilo 1.10.2026.

Mestna občina Maribor se je v letu 2016 zadolžila tudi pri državnem proračunu v skupni višini 366.520,39 EUR, in sicer:

- ★ v višini 293.663,09 EUR za »Ureditev Maistrove ulice«. Prvi obrok kredita je zapadel v plačilo 15.03.2018. obroki so polletni, višina enega obroka je 16.314,63 EUR. V letu 2018 je bilo odplačanega tega kredita v višini 32.629,26 EUR. Zadnji obrok zapade v plačilo 15.9.2026.
- ★ v višini 72.857,30 EUR za »Ureditev Korbunove in Kamenškove ulice«. Prvi obrok kredita je zapadel v plačilo 15.03.2018. obroki so polletni, višina enega obroka je 4.047,63 EUR. V letu 2018 je bilo odplačanega tega kredita v višini 8.095,26 EUR. Zadnji obrok zapade v plačilo 15.9.2026.

Mestna občina Maribor se je v letu 2017 zadolžila tudi pri državnem proračunu v skupni višini 440.714,00 EUR za »UREDITEV CESTE ZMAGE V MARIBORU«.

Pogoji najema kredita so bili: moratorij za vračanje kredita je 1 leto, odplačilna doba je 9 let brez moratorija, z možnostjo predčasnega vračila kredita. Kredit se vsako leto vrača v dveh polletnih obrokih, prvi obrok zapade v plačilo 15. marca 2019, drugi obrok 15. septembra 2019. Odplačevanje kredita pridobljenega v letu 2017 se prične v letu 2019. Zadnji obrok zapade v plačilo 15. septembra 2027. V letu 2018 še ni bilo odplačil.

Mestna občina je v letu 2017, na podlagi Soglasja k zadolžitvi za upravljanje z dolgom občinskega proračuna s strani Ministrstva za finance, uspešno izvedla postopek upravljanja z dolgom v višini 17.934.327,47 EUR na podlagi katerega je predčasno v juniju 2017 odplačala finančne kredite.

Za predčasno odplačilo finančnih kreditov je Mestna občina Maribor na podlagi soglasja Ministrstva za finance v isti višini to je 17.934.327,47 EUR najela kredite pri bankah, ki so ponudile najugodnejše pogoje, in sicer pri:

1. Banki Intesa Sanpaolo je Mestna občina Maribor v letu 2017 najela kredit za namen upravljanja z dolgom v višini 8.000.000,00 EUR; to je znesek, ki ga je najugodnejša banka ponudila. Prvi obrok kredita je zapadel v plačilo 3.07.2017. obroki so 3-mesečni, višina enega obroka je 200.000,00 EUR. V letu 2018 je bilo odplačanega tega kredita v višini 800.000,00 EUR. Zadnji obrok zapade v plačilo 1.4.2027.
2. NLB d.d. je Mestna občina Maribor v letu 2017 najela kredit za namen upravljanja z dolgom v višini 4.000.000,00 EUR; to je znesek, ki ga je ponudila druga najugodnejša banka. Prvi obrok kredita je zapadel v plačilo 3. 07. 2017. obroki so 3-mesečni, višina enega obroka je 100.000,00 EUR. V letu 2018 je bilo odplačanega tega kredita v višini 400.000,00 EUR. Zadnji obrok zapade v plačilo 1.4.2027.
3. Abanki d.d. je Mestna občina Maribor v letu 2017 najela kredit za namen upravljanja z dolgom v višini 5.934.327,47 EUR. Prvi obrok kredita je zapadel v plačilo 3.07.2017. obroki so 3-mesečni, višina enega obroka je 148.359,00 EUR. V letu 2018 je bilo odplačanega tega kredita v višini 593.436 EUR. Zadnji obrok zapade v plačilo 1.4.2027.

★

V drugem postopku upravljanja z dolgom v višini 7.017.335,27 EUR je Mestna občina Maribor na podlagi soglasja k zadolžitvi za upravljanje z dolgom občinskega proračuna s strani Ministrstva za finance v letu 2017 najela kredit v višini 7.017.335,27 EUR pri BKS d.d. za namen upravljanja z dolgom, ki je izhajal iz naslova sodne poravnave med MOM in Iskro d.d. in Sporazumom med Mestno občino Maribor in Iskro d.d., v katerem je odstop terjatev Gorenjski banki d.d. v višini 7.017.335,27 EUR, na podlagi katerega je Mestna občina Maribor poravnala dolgoročno poslovno obveznost do Gorenjske banke d.d., ki je predstavljala blagovni kredit in v isti višini najela dolgoročni finančni kredit pri banki z najugodnejšo ponudbo, to je bila BKS d.d. Prvi obrok kredita je zapadel v plačilo 3. 01. 2018.

Obroki so 3-mesečni, višina enega obroka je 241.977,08 EUR. V letu 2018 je bilo 967.908,32 EUR odplačil tega kredita. Zadnji obrok zapade v plačilo 3.1.2025.

Mestna občina Maribor se je v letu 2018 zadolžila tudi pri državnem proračunu v skupni višini 385.722,12 EUR, in sicer:

- ★ za »Ureditev Streliške ceste« v višini 101.901,00 EUR. Pogoji najema kredita so bili: moratorij za vračanje kredita je 1 leto, odplačilna doba je 9 let brez moratorija, z možnostjo predčasnega vračila kredita. V letu 2018 ni bilo odplačil, saj prvi obrok v višini 5.661,17 EUR zapade v plačilo 15. marca 2020, drugi obrok 15. septembra 2020. Zadnji obrok zapade v plačilo 15. septembra 2028.
- ★ za »Ureditev Lackove ceste« v višini 283.821,12 EUR. Pogoji najema kredita so bili: moratorij za vračanje kredita je 1 leto, odplačilna doba je 9 let brez moratorija, z možnostjo predčasnega vračila kredita. V letu 2018 ni bilo odplačil, saj prvi obrok v višini 15.767,84 EUR zapade v plačilo 15. marca 2020, drugi obrok 15. septembra 2020. Zadnji obrok zapade v plačilo 15. septembra 2028.

V mesecu decembru 2018 je MOM črpala kredit na podlagi pogodbe o najetju kredita pri BKS d.d. v višini 3.610.913 EUR. Obroki so trimesečni in zapadejo vsakega prvega v tromesečju. Prvi obrok je zapadel v plačilo 03.1.2019, zadnji obrok zapade v plačilo 01.10.2028. V letu 2018 še ni bilo odplačil tega kredita.

V mesecu avgustu 2018 je MOM sklenila pogodbo o najetju kredita pri SID banki v višini 2.245.175,00 EUR. Obroki so četrtletni in zapadejo vsakega petnajstega. Prvi obrok je zapadel v plačilo 15.1.2019, zadnji obrok zapade v plačilo 30.08.2038. V letu 2018 še ni bilo odplačil tega kredita.

V mesecu avgustu 2018 je MOM sklenila pogodbo o najetju kredita pri SID banki v višini 1.020.000,00 EUR. Obroki so četrtletni in zapadejo vsakega petnajstega. Prvi obrok je zapadel v plačilo 15.1.2019, zadnji obrok zapade v plačilo 30.08.2038. V letu 2018 še ni bilo odplačil tega kredita.

V letu 2018 je bilo skupno odplačil glavnice 4.400.888 EUR iz vseh najetih finančnih kreditov, planiranih sredstev je bilo v višini 4.400.888 EUR, kar predstavlja 100% realizacijo plana.

Tabelarni prikaz višine odplačil glavnice ter ročnosti najetih dolgoročnih finančnih kreditov Mestne občine Maribor, katerih glavnice je MOM plačala v letu 2018 in jih bo še v naslednjih letih do poplačila kreditov:

Zap. Št.	FINANČNI KREDITI	Leto črpanja kredita oz. sklenitve pogodbe	Višina najetega kredita v EUR oz. sklenjene pogodbe	Zapadlost prvega obroka glavnice	Višina obroka v EUR	Število obrokov na leto po pogodbi	*Skupna letna obveznost za odplačilo glavnice v letu 2018 V EUR	Zapadlost zadnjega obroka glavnice
1	2	3	4	5	6	7	8	9
1.	FINANČNI KREDITI MOM (10. a čl. ZFO-1)	/	/	/	/	/	4.400.888,24	/
1.1.	UNICREDIT BANKA d.d.	2010	12.000.000,00	01.10.2011	214.285,71	4	857.142,84	01.07.2025
1.2.	Banka Koper d.d.	2015	1.900.000,00	01.12.2016	52.777,78	4	211.111,12	01.09.2025
1.3.	BKS banka d.d.	2016	5.305.654,33	03.01.2017	132.641,36	4	530.565,44	01.10.2026
1.4.	Pri državnem proračunu-	2016	293.663,09	15.03.2018	16.314,63	2	32.629,26	15.09.2026

Zap. Št.	FINANČNI KREDITI	Leto črpanja kredita oz. sklenitve pogodbe	Višina najetega kredita v EUR oz. sklenjene pogodbe	Zapadlost prvega obroka glavnice	Višina obroka v EUR	Število obrokov na leto po pogodbi	*Skupna letna obveznost za odplačilo glavnice v letu 2018 V EUR	Zapadlost zadnjega obroka glavnice
1	2	3	4	5	6	7	8	9
	Maistrova ulica							
1.5.	Pri državnem proračunu-Korbunova in Kamenškova ulica	2016	72.857,30	15.03.2018	4.047,63	2	8.095,26	15.09.2026
1.6.	Pri državnem proračunu-Ulica Ceste Zmage	2017	440.714,00	15.03.2019	24.484,11	2	/	15.09.2027
1.7.	Banka Intessa Sanpaolo	2017	8.000.000,00	03.07.2017	200.000,00	4	400.000,00	01.04.2027
1.8.	Abanka d.d.	2017	5.934.327,47	03.07.2017	148.359,00	4	296.718,00	01.04.2027
1.9.	NLB d.d.	2017	4.000.000,00	03.07.2017	100.000,00	4	200.000,00	01.04.2027
1.10.	BKS d.d.	2017	7.017.335,27	03.01.2018	241.977,08	4	967.908,32	03.01.2025
1.11.	BKS d.d.	2018	3.610.913,00	03.01.2019	90.272,83	4	/	01.10.2028
1.12.	SID banka	2018	2.245.175,00	15.01.2019	28.064,69	4	/	30.08.2038
1.13.	Sid banka	2018	1.020.000,00	15.01.2019	12.750,00	4	/	30.08.2038
1.14.	Pri državnem proračunu	2018	101.901,00	15.03.2020	5.661,17	2	/	15.09.2028
1.15.	Pri državnem proračunu	2018	283.821,12	15.03.2020	15.767,84	2	/	15.09.2028
	BLAGOVNI KREDITI						268.036,41	
1.1.	Aquasystems*	2017	265.377,35	/	265.377,35	1	265.377,35	31.12.2020
1.2.	MK trgovina	2007	55.111,97	2007	361,43	12	2.659,06	19.09.2018
	SKUPAJ FINANČNI IN BLAGOVNI KREDITI						4.668.924,65	

*Konec leta 2017 je bila sklenjen Sporazum o plačilu dolga med Mestno občino Maribor in družbo Aquasystems d.o.o. v višini 1.080.400,70 EUR. Dolg je sestavljen iz 815.023,35 EUR neplačane storitvene pristojbine za obdobje od 2012 do vključno 2017 ter 265.377,35 EUR zamudnih obresti. Mestna občina Maribor ima obveznost poravnati samo obresti v skupni višini 265.377,35 EUR, ostali dolg iz sporazuma pa poravnava družba Nigrad d.d. v 4 letnih obrokih (prvi je zapadel 31.12.2017, zadnji pa zapade 31.12.2020), iz naslova večjega obsega zbranih sredstev za storitve čiščenja odpadnih voda od končnih uporabnikov. Iz sporazuma ni posebej razvidno v katerem izmed 3. obrokov so vključene zamudne obresti. Mestna občina Maribor je v letu 2018 v celoti odplačala zamudne obresti v višini 265.377,35 EUR.

Med blagovne kredite je zajeta po mnenju Ministrstva za finance iz leta 2018 tudi pogodba sklenjena med MOM in Mladinsko knjigo trgovino. Mestna občina Maribor je v letu 2018 poplačala vse obveznosti v skladu s pogodbo.

5 STANJE SREDSTEV NA RAČUNU

Stanje sredstev na računu proračuna na dan 31.12.2017 je po zaključnem računu znašalo 3.563.285 EUR. Stanje na računu na dan 31.12.2018 pa znaša 7.295.508 EUR.

6 STANJE ZADOLŽENOSTI IN IZDANIH POROŠTEV

Dolgoročno zadolževanje občin natančneje ureja 85. člen ZJF, 10. člen ZFO-1 in 10. a do 10.č. člen ZFO-1. ZJF določa, da se občine lahko zadolžijo na podlagi predhodnega soglasja ministrstva, pristojnega za finance in pod pogoji, ki jih določa zakon, ki ureja financiranje občin. Posli zadolžitve, za katere ministristvo, pristojno za finance, ni izdalo soglasja, so nični.

Občina se za izvrševanje občinskega proračuna v tekočem proračunskem letu lahko zadolži samo s črpanjem posojila doma, za investicije predvidene v občinskem proračunu. Za sredstva sofinanciranja investicije iz proračuna Evropske unije se občina lahko zadolži največ do višine odobrenih sredstev in največ za obdobje do prejema teh sredstev. Obseg zadolževanja občine se določi v odloku, s katerim se sprejme občinski proračun, razen obsega zadolževanja za sredstva sofinanciranja investicije iz proračuna Evropske unije.

Občina se lahko zadolžuje v skladu z ZFO-1, UR. I. RS 123/2006, 101/2007, 57/2008, 94/2010, 36/2011, 40/2012, 104/2012 (v nadaljevanju ZFO-1).

V največji obseg možnega zadolževanja občine se vštevata:

- zadolževanje za izvrševanje občinskega proračuna, razen zadolževanja za sredstva sofinanciranja investicije iz proračuna Evropske unije,
- učinki zadolževanja v zvezi z upravljanjem z dolgom občinskega proračuna,
- dana poročta posrednim proračunskim uporabnikom občinskega proračuna in javnim podjetjem, katerih ustanoviteljica je občina,
- finančni najemi ter
- blagovni krediti neposrednih proračunskih uporabnikov občinskega proračuna.

»Občina se v tekočem proračunskem letu lahko zadolži, če odplačilo obveznosti iz naslova posojil (glavnice in obresti), finančnih najemov in blagovnih kreditov (obrokov) ter potencialnih obveznosti iz naslova izdanih poroštev za izpolnitev obveznosti posrednih proračunskih uporabnikov in javnih podjetij, katerih ustanoviteljica je občina, v posameznem letu odplačila ne preseže 8% realiziranih prihodkov iz bilance prihodkov in odhodkov občinskega proračuna v letu pred letom zadolževanja, zmanjšanih za prejete donacije, transferne prihodke iz državnega proračuna za investicije in prejeta sredstva iz proračuna Evropske unije ter prihodke režijskih obratov.«

Občina lahko s črpanjem posojil pridobiva sredstva, potrebna za vračilo občinskega dolga pred njegovo dospelostjo, pod določenimi pogoji in ob soglasju ministrstva pristojnega za finance. Obseg tovrstnega zadolževanja se določi v odloku in se ne vštevata v obseg zadolževanja.

Posle v zvezi z zadolževanjem občinskega proračuna in upravljanjem z dolgovi občinskega proračuna sklepa župan ali oseba, ki jo župan pisno pooblasti, na podlagi sprejetega proračuna in ob predhodnem soglasju ministra, pristojnega za finance.

Občina lahko izdaja tudi poročto skladno s 86. členom ZJF in 10.e. členom ZFO-1. Poroštvene pogodbe in pogodbe o zavarovanju poročta lahko v imenu občine sklepa župan ali oseba, ki jo pooblasti župan pisno. Pri tem je potrebno upoštevati določbe 10. e člena ZFO-1, po katerih občina lahko izdaja poročta za obveznosti iz naslova zadolževanja posrednih proračunskih uporabnikov in javnih podjetij, katerih ustanoviteljica je, v obsegu in po pogojih, ki jih določa odlok, s katerim se sprejme občinski proračun in če imajo te osebe zagotovljena sredstva za servisiranje dolga iz ne proračunskih virov.

Izdana poročta občine se štejejo v največji obseg možnega zadolževanja občine.

Zadolževanje in izdajanje poroštev javnega sektorja na ravni občin ureja 88. člen ZJF ter 10.g. člen ZFO-1. Posredni proračunski uporabniki občinskega proračuna (javni zavodi, javni skladi in agencije), javni gospodarski zavodi in javna podjetja, katerih ustanoviteljica je občina ter druge pravne osebe, v katerih ima občina neposredno ali posredno prevladujoč vpliv, se lahko zadolžujejo in izdajajo poročila, le s soglasjem občine pod pogoji, ki jih določi občinski svet in če imajo te osebe zagotovljena sredstva za servisiranje dolga iz ne proračunskih virov. Izdana soglasja se ne štejejo v največji obseg možnega zadolževanja občine.

Pravilnik o postopkih za izdajo soglasja k zadolževanju občin Ur. list RS št. 55/2015 v 3. členu določa, da mora občina, ki se namerava zadolžiti, ministrstvu za finance predložiti vlogo za soglasje k zadolžitvi na določenem obrazcu.

Vloga vsebuje:

1. Vrsto zadolžitve
2. Navedbo projekta, za katerega se bo občina zadolžila, v primeru zadolžitve za sredstva sofinanciranja investicije iz proračuna Evropske unije in zadolžitve za lastni delež financiranja investicije, ki je sofinancirana iz proračuna EU, če tako določa zakon, ki ureja izvrševanje proračuna
3. Seznam kreditov ali posojil in finančnih najemov, ki jih bo občina nadomestila, v primeru zadolžitve za upravljanje z dolgom;
4. Pogoje zadolžitve, ki vplivajo na doseganje največjega obsega možnega zadolževanja občine v skladu z 10. b členom ZFO-1: višino glavnice, valuto zadolžitve, obrestno mero, rok odplačila in obdobje črpanja kredita ali posojila oziroma finančnega najema;
5. Vrsto zavarovanja posla;
6. Rok za sklenitev pogodbe o zadolžitvi.

K vlogi občina priloži:

1. Podatke o obstoječih zadolžitvah, izdanih poročilih in prevzetih dolgoročnih obveznostih s pogodbami o finančnem najemu ter blagovnih kreditih, z ažuriranimi načrti odplačil in izjavo župana, da jamči za celovitost in pravilnost podatkov;
2. Poročilo župana ali poročilo zunanjega svetovalca, ki ga je imenoval župan, o izboru najugodnejšega ponudnika in
3. Predlog pogodbe o zadolžitvi z amortizacijskim načrtom.

Vlogo za soglasje k zadolžitvi občina predloži ministrstvu najkasneje do 20. novembra tekočega leta.

Ministrstvo za finance po prejemu Vloge za soglasje k zadolžitvi izda soglasje k zadolžitvi v kolikor je vloga v podani v skladu s 5. členom pravilnika, ali pa Ministrstvo za finance zavrne soglasje k zadolžitvi, v kolikor vloga ni v skladu 6. členom pravilnika.

Ministrstvo za finance izda soglasje za sklenitev pogodbe o zadolžitvi v obsegu in po pogojih, navedenih v predlogu pogodbe, v petnajstih delovnih dneh po prejemu popolne vloge.

ZJF v 5. členu določa, da se z odlokom o proračunu vsako leto določi tudi obseg zadolževanja in vseh predvidenih poroštev občine.

Mestna občina Maribor se je v letu 2018 dejansko zadolžila v skupni višini 7.261.810,12 EUR, od tega:

- 6.876.088 EUR pri bankah (3.610.913 EUR pri BKS d.d. in 3.265.175 pri SID banki-dva kredita in
- 385.722,12 EUR pri državnem proračunu.

V spodnji tabeli je na podlagi dejanske realizacije za leto 2018 podrobno prikazana poraba najetih kreditov v letu 2018 in prenos neporabljenega dela kredita v leto 2019:

Zap. št.	PU	PP	OPIS	NAJEM KREDITA V LETU 2018 V EUR	REALIZACIJA V LETU 2018 V EUR	PRENOS KREDITA V LETO 2019 V EUR
1.	0408	105200	Investicijsko vzdrževanje objektov in opreme	228.013,51	157.932,04	70.081,47
2.	0412	102200	Investicijsko vzdrževanje objektov	843.865,45	761.994,30	81.871,15
3.	0412	101200	Investicijsko vzdrževanje objektov	886.427,43	200.766,45	685.660,98
4.	0412	103518	Projekti TUS	580.749,65	11.712,00	569.037,65
5.	0412	103425	Športni objekti	2.852.096,13	447.821,63	2.404.274,50
6.	0412	103530	Koroška cesta	108.253,64	108.253,64	0,00
7.	0412	223100	Obnova opreme	56.048,97	56.048,97	0,00
8.	0412	223000	Obnova opreme	44.413,22	44.413,22	0,00
9.	0412	102000	Investicije v osnovne šole	1.020.000,00	33.463,82	986.536,18
10.	0413	164506	Podvoz Ledina	256.220,00	0,00	256.220,00
			SKUPAJ	6.876.088,00	1.822.406,07	5.053.681,93

Novo najeta kredita pri državnem proračunu v letu 2018 v skupni višini 385.722,12 EUR sta se v letu 2018 najela za:

- investicijo v Lackovo cesto v višini 283.821,12 EUR in
- investicijo v Streliško cesto v višini 101.901 EUR.

Stanje zadolženosti Mestne občine Maribor brez danih poroštev na dan 31.12.2018 je v višini 40,8 mio EUR in ga sestavljajo:

1. finančni krediti v višini 40,8 mio EUR. V stanju finančnih kreditov na dan 31.12.2018 je zajeto:
 - stanje dolgoročnega kredita Unicredit banke d.d. v višini 5,8 mio EUR (kredit je bil najet v letu 2010),
 - stanje dolgoročnega kredita Banke Koper d.d.-preimenovana v Banko Inteso Sanpaolo d.d. v višini 1,4 mio EUR (kredit je bil najet v letu 2015),
 - stanje dolgoročnega kredita BKS d.d. v višini 4,2 mio EUR (kredit je bil najet v letu 2016),
 - stanje dolgoročnega kredita, najetega pri državnem proračunu za investicijo Maistrova ulica v višini 261.034 EUR (kredit je bil najet v letu 2016),
 - stanje dolgoročnega kredita, najetega pri državnem proračunu za investicijo Kamenškova-Korbunova ulica v višini 64.762 EUR (kredit je bil najet v letu 2016),
 - stanje dolgoročnega kredita NLB d.d. v višini 3,4 mio EUR (kredit je bil najet v letu 2017),
 - stanje dolgoročnega kredita A banka d.d. v višini 5,0 mio EUR (kredit je bil najet v letu 2017),
 - stanje dolgoročnega kredita Banke Intesa Sanpaolo d.d. v višini 6,8 mio EUR (kredit je bil najet v letu 2017),

- stanje dolgoročnega kredita BKS banke d.d. v višini 6,05 mio EUR (kredit je bil najet v letu 2017),
- stanje dolgoročnega kredita, najetega pri državnem proračunu za investicijo Cesta Zmage v višini 440.714 EUR (kredit je bil najet v letu 2017),
- stanje dolgoročnega kredita BKS banke d.d. v višini 3,6 mio EUR (kredit je bil najet v letu 2018),
- stanje dolgoročnega kredita SID banke d.d. v višini 2,2 mio EUR (kredit je bil najet v letu 2018),
- stanje dolgoročnega kredita SID banke d.d. v višini 1,0 mio EUR (kredit je bil najet v letu 2018),
- stanje dolgoročnega kredita, najetega pri državnem proračunu za investicijo Streliška v višini 101.901 EUR (kredit je bil najet v letu 2018),
- stanje dolgoročnega kredita, najetega pri državnem proračunu za investicijo Lackova v višini 283.821 EUR (kredit je bil najet v letu 2018),

2. blagovni krediti, v skupni višini 0,00 EUR:

Konec leta 2017 je bila sklenjen Sporazum o plačilu dolga med Mestno občino Maribor in družbo Aquasystems d.o.o. v višini 1.080.400,70 EUR. Dolg je sestavljen iz 815.023,35 EUR neplačane storitvene pristojbine za obdobje od 2012 do vključno 2017 ter 265.377,35 EUR zamudnih obresti. Mestna občina Maribor je morala poravnati samo obveznost za obresti v skupni višini 265.377,35 EUR, ki jih je tudi v letu 2018 v celoti poravnala.

3. finančni najemi v višini 0 EUR. Mestna občina Maribor nima sklenjenih pogodb o finančnem najemu.

Na podlagi ustnega odgovora Ministrstva za finance v mesecu marcu 2012 se v stanje zadolženosti občine vključijo finančni krediti, blagovni krediti, finančni najemi in dana poroštva, kar smo prikazali analitično v tabeli 1, 2 in 3 ter v rekapitulaciji- tabela 4.

Stanje najetih finančnih kreditov in danih poroštev na dan 31.12.2017 in 31.12.2018 prikazuje naslednja tabela:

Tabela 1 V EUR

Zap. Št.	FINANČNI KREDITI IN DANA POROŠTVA	Na dan 31.12.2017	Na dan 31.12.2018
1.	FINANČNI KREDITI MOM (10. a čl. ZFO-1)	37.916.236	40.777.158
1.1.	UNICREDIT BANKA d.d.	6.642.857	5.785.714
1.2.	Banka Koper d.d.-preimenovana Banka Intesa Sanpaolo d.d.	1.636.111	1.425.000
1.3.	BKS d.d.	4.775.089	4.244.524
1.4.	Državni proračun-Korbunova	72.857	64.762
1.5.	Državni proračun-Maistrova	293.663	261.034
1.6.	NLB d.d.	3.800.000	3.400.000
1.7.	Banka Intesa Sanpaolo d.d.	7.600.000	6.800.000

Zap. Št.	FINANČNI KREDITI IN DANA POROŠTVA	Na dan 31.12.2017	Na dan 31.12.2018
1.8.	Abanka d.d.	5.637.610	5.044.173
1.9.	BKS d.d.	7.017.335	6.049.427
1.10.	Državni proračun-Cesta Zmage	440.714	440.714
1.11.	BKS d.d.	/	3.610.913
1.12.	SID banka	/	2.245.175
1.13.	SID banka	/	1.020.000
1.14.	Pri državnem proračunu v letu 2018 - Streliška	/	101.901
1.15.	Pri državnem proračunu v letu 2018 - Lackova	/	283.821
2.	DANA POROŠTVA (10. e čl. ZFO1)	582.283	427.800
2.1.	Marprom d.o.o.	582.283	427.800
	SKUPAJ (1.+2.)	38.498.519	41.204.958

Stanje obveznosti iz pogodb, ki izhajajo iz najetih blagovnih kreditov na dan 31.12.2017 in 31.12.2018, prikazuje naslednja tabela:

Tabela 2

V EUR

Zap.št.	BLAGOVNI KREDITI	Na dan 31.12.2017	Na dan 31.12.2018
1	Sodna poravnava z Iskro d.d.	/	/
2.	Sporazum o poplačilu dolga med MOM in Aquasystems d.o.o.	265.377	/
	SKUPAJ	265.377	/

Mestna občina Maribor nima sklenjenih pogodb o blagovnih kreditih.

Stanje finančnih najemov na dan 31.12.2017 in 31.12.2018 prikazuje spodnja tabela:

Tabela 3

V EUR

Zap. Št.	FINANČNI NAJEMI	Na dan 31.12.2017	Na dan 31.12.2018
1.	B. SKUPAJ FINANČNI NAJEMI	/	/

Mestna občina Maribor nima sklenjenih pogodb o finančnih najemih.

REKAPITULACIJA STANJA ZADOLŽENOSTI OBČINE IN DANIH POROŠTEV PO ZFO-1

Tabela 4

V EUR

Zap. Št.	KREDITI, FINANČNI NAJEMI IN DANA POROŠTVA	Na dan 31.12.2017	Na dan 31.12.2018
1.	C. SKUPAJ FINANČNI KREDITI	37.916.236	40.777.158
2.	FINANČNI NAJEMI	/	/
3.	BLAGOVNI KREDITI	265.377	/
	STANJE ZADOLŽENOSTI	38.181.613	40.777.158
4.	DANA POROŠTVA	582.283	427.800
	SKUPAJ STANJE ZADOLŽENOSTI Z DANIMI POROŠTVI	38.763.896	41.204.958

Mestna občina Maribor je imela konec leta 2018 po ZFO-1 stanje zadolženosti 40,8 mio EUR, in sicer iz naslova najetih finančnih kreditov. Mestna občina Maribor nima na dan 31.12.2018 sklenjenih pogodb o finančnih najemih in blagovnih kreditih.

Mestna občina Maribor je v letu 2016 izdala Javnemu podjetju Marprom d.o.o. poroštvo za najem kredita v višini 713.000 EUR za nakup rabljene opreme za urejanje smučišč, teptalnih strojev, snežnih topov ter elektro in strojne opreme za črpališča. Stanje neodplačanega kredita za katerega je Mestna občina Maribor dala poroštvo znaša na dan 31.12.2018 v višini 427.800 EUR.

Skupno stanje zadolženosti Mestne občine Maribor z danimi poroštvi na dan 31.12.2018 znaša 41,2 mio EUR.

PREGLED STANJA OBVEZNOSTI, KI SE VKLJUČUJEJO V IZRAČUN NAJVEČJEGA OBSEGA MOŽNEGA ZADOLŽEVANJA OBČINE PO ZFO-1

V izračun največjega obsega možnega zadolževanja občine se poleg finančnih kreditov, blagovnih kreditov in finančnih najemov ter danih poroštev, ki so prikazani analitično v tabelah 1, 2 in 3, še upošteva tudi obveznost, ki je spodaj prikazana v tabeli 5:

Tabela 5

V EUR

Zap.št.	POGODBENA OBVEZNOST	Na dan 31.12.2017	Na dan 31.12.2018
1.	Mariborski vodovod-za CČN-razlika	449.363	449.363
	SKUPAJ	449.363	449.363

Pogodbena obveznost za vračilo sredstev Mariborskemu vodovodu d.d., ki je na dan 31-12-2018 v višini 449.363 EUR je opredeljena kot razlika med pogodbeno vrednostjo pogodbe o vnaprejšnjega plačila za financiranje izgradnje in delovanje centralne čistilne naprave Dogoše in finančnim kreditom, ki ga je najel Mariborski vodovod d.d. in ga je odplačevala Mestna občina Maribor Mariborskemu vodovodu d.d. in je že odplačan. Za to obveznost ni bila opredeljena dinamika odplačila.

Zgoraj omenjeno obveznost, prikazano v tabeli 5 je Mesta občina Maribor v preteklosti prikazovala v stanju zadolženosti občine in jo je upoštevala pri izračunu največjega obsega možnega zadolževanja občine. Prav tako jo je Ministrstvo za finance v letih 2009 in 2010 s takratnim stanjem vključilo v izračun največjega obsega možnega zadolževanja občine, ni pa ju vključilo v prikaz stanja zadolženosti občine.

Zaradi razhajanj v prikazovanju stanja zadolženosti občine in nedorečene zakonodaje, smo v začetku meseca marca 2012 ponovno zahtevali od Ministrstva za finance, da jasno opredeli, katere obveznosti se prikazujejo v stanju zadolženosti občine. Mestna občina Maribor je obveznosti v tabeli 5 tudi vključevala v stanje zadolženosti občine, saj se odplačujejo iz proračuna, Ministrstvo za finance pa jih ni vključevalo. Glede obveznosti Mestne občine Maribor do Mariborskega vodovoda d.d., prikazane v tabeli 5 v višini 449.363 EUR se MF ni moglo opredeliti ali se stanje te obveznosti upošteva pri izračunu največjega obsega možnega zadolževanja občine ali ne, zato smo to obveznost iz previdnostnih razlogov upoštevali. Ker obstaja razlika v prikazovanju obveznosti na tiste, ki se prikazujejo v stanju zadolženosti občine in na tiste, ki se upoštevajo pri izračunu največjega obsega možnega zadolževanja občine, posebej prikazujemo in pojasnjujemo stanje obveznosti, ki so vključene v stanje zadolženosti občine-tabela 4 in posebej stanje obveznosti, ki se vključujejo v izračun največjega obsega možnega zadolževanja občine-tabela 6, saj to ni več enako.

REKAPITULACIJA STANJA OBVEZNOSTI, KI SE VKLJUČUJEJO V IZRAČUN NAJVEČJEGA MOŽNEGA OBSEGA ZADOLŽEVANJA OBČINE PO ZFO-1

Tabela 6

V EUR

Zap. Št.	OBVEZNOSTI	Na dan 31.12.2017	Na dan 31.12.2018
1.	D. SKUPAJ FINANČNI KREDITI	37.916.236	40.777.158
2.	FINANČNI NAJEMI	/	/
3.	BLAGOVNI KREDITI	265.377	/
4.	DANA POROŠTVA	582.283	427.800
	SKUPAJ (1 do 4)	38.763.896	41.204.958
5.	Pogodbena obveznost do Mariborskega vodovoda- za CČN-razlika	449.363	449.363
	SKUPAJ (1 do 5)	39.213.259	41.654.321

Stanje vseh obveznosti, ki se všttevajo v izračun največjega obsega možnega zadolževanja občine je bilo na dan 31.12.2018 v višini 41,7 mio EUR.

ODPLAČILA GLAVNIC IN OBRESTI IZ NASLOVA ZADOLŽEVANJA

Tabela 7

V EUR

Zap št.	Besedilo	LETO 2017	LETO 2018
1.	PU 0403 Podprogram 22019001 PP 143015 Odplačilo glavnice za dolgoročne kredite PP 610600 Obresti za dolgoročne kredite	3.903.076 485.065	4.400.888 337.567
2.	*PU 0415 Podprogram 04039003 PP 16230004	/	2.659
3.	PU 0413 Podprogram 13029003 PP 153516	/	265.377
SKUPAJ	SKUPAJ	4.388.141	5.006.491

Pod zaporedno 1 v tabeli 7 so upoštevana odplačila glavnice in obresti iz naslova kreditov najetih pri Unicredit banki d.d., pri BKS d.d.-3 krediti, pri Banka Intesa Sanpalo d.d.-dva kredita., pri NLB d.d., pri SID banki-2 kredita, pri A banki d.d.

Pri Unicredit banki d.d. je MOM v mesecu septembru 2010 sklenila pogodbo o dolgoročnem kreditu v višini 12 mio EUR. za investicije sprejete v občinskem proračunu za leto 2010. Prvi obrok kredita je zapadel v plačilo 1. oktobra 2011. obroki so 3-mesečni, višina enega obroka je 214.285,7 EUR. V letu 2017 je bilo odplačil glavnice v višini 857.143 EUR, v letu 2018 tudi v višini 857.143 EUR. Zadnji obrok zapade v plačilo 1.7.2025. Obresti se odplačujejo mesečno po obrestni meri 3 mesečni Euribor +1,55 fiksni pribitek. V letu 2017 je bilo plačanih obresti v višini 87.471 EUR, v letu 2018 pa v višini 76.722 EUR.

V decembru leta 2015 je Mestna občina Maribor sklenila pogodbo o dolgoročnem kreditu pri Banki Koper d.d.-preimenovani v Banko Intesa Sanpaolo d.d. v višini 1,9 mio EUR. obroki v višini 52.778 EUR so trimesečni in zapadejo vsakega prvega v trimesečju. Prvi obrok je zapadel 1.12.2016. V letu 2017 je bilo odplačil glavnice tega kredita v višini 211.111 EUR, tudi v letu 2018 je bilo odplačil glavnice v višini 211.111 EUR. Zadnji obrok zapade v plačilo 01.09.2025. Obresti se odplačujejo mesečno po obrestni meri 6 mesečni Euribor +0,99 fiksni pribitek. V letu 2017 je bilo odplačil v višini 17.497 EUR, v letu 2018 pa je bilo 15.414 EUR odplačil obresti.

V letu 2016 je Mestna občina Maribor najela kredit pri BKS d.d. za investicije sprejete v občinskem proračunu za leto 2016 v višini 5.305.654,33 EUR. Prvi obrok kredita je zapadel v plačilo 03.01.2017. obroki so 3-mesečni, višina enega obroka je 132.641,36 EUR. V letu 2017 je bilo odplačil glavnice 530.565 EUR, v letu 2018 je bilo odplačil glavnice 530.565 EUR. Zadnji obrok zapade v plačilo 1.10.2026. Obresti se odplačujejo mesečno po obrestni meri 3

mesečni Euribor +0,9 fiksni pribitek. V letu 2017 je bilo odplačil obresti v višini 42.893, v letu 2018 pa v višini 42.065 EUR odplačil obresti.

Mestna občina Maribor se je v letu 2016 zadolžila tudi pri državnem proračunu v skupni višini 366.520,39 EUR, in sicer:

- v višini 293.663,09 EUR za »Ureditev Maistrove ulice«. Prvi obrok kredita je zapadel v plačilo 15.03.2018. obroki so polletni, višina enega obroka je 16.315 EUR. V letu 2018 je bilo odplačanega tega kredita v višini 32.629 EUR. Zadnji obrok zapade v plačilo 15.9.2026. Kredit je brezobresten;
- v višini 72.857,30 EUR za »Ureditev Korbunove in Kamenškove ulice«. Prvi obrok kredita je zapadel v plačilo 15.03.2018. obroki so polletni, višina enega obroka je 4.048 EUR. V letu 2018 je bilo odplačanega tega kredita v višini 8.095 EUR. Zadnji obrok zapade v plačilo 15.9.2026. Kredit je brezobresten.

V letu 2017 je Mestna občina Maribor, na podlagi soglasja Ministrstva za finance, za namen upravljanja z dolgom v skupni višini 17.934.327,47 EUR najela sledeče kredite pri:

1. Banki Intesa Sanpaolo d.d. v višini 8.000.000,00 EUR; to je znesek, ki ga je najugodnejša banka ponudila. Prvi obrok kredita je zapadel v plačilo 3.07. 2017. obroki so 3-mesečni, višina enega obroka je 200.000,00 EUR. V letu 2017 je bilo odplačanega tega kredita v višini 400.000,00 EUR, v letu 2018 pa 800.000 EUR. Zadnji obrok zapade v plačilo 1.4.2027. Obresti se odplačujejo mesečno po obrestni meri 3 mesečni Euribor +0,77 fiksni pribitek. V letu 2017 je bilo odplačil obresti v višini 26.215 EUR, v letu 2018 pa v višini 55.200 EUR.
2. NLB d.d. v višini 4.000.000,00 EUR; to je znesek, ki ga je ponudila druga najugodnejša banka. Prvi obrok kredita je zapadel v plačilo 3. 07. 2017. obroki so 3-mesečni, višina enega obroka je 100.000,00 EUR. V letu 2017 je bilo odplačanega tega kredita v višini 200.000,00 EUR, v letu 2018 pa v višini 400.000 EUR. Zadnji obrok zapade v plačilo 1.4.2027. Obresti se odplačujejo mesečno po obrestni meri 1 mesečni Euribor +1,02 fiksni pribitek. V letu 2017 je bilo odplačil obresti v višini 16.524 EUR, v letu 2018 pa v višini 36.583 EUR.
3. Abanki d.d. v višini 5.934.327,47 EUR. Prvi obrok kredita je zapadel v plačilo 3.07.2017. obroki so 3-mesečni, višina enega obroka je 148.359,00 EUR. V letu 2017 je bilo odplačanega tega kredita v višini 296.718,00 EUR, v letu 2018 pa v višini 593.436 EUR. Zadnji obrok zapade v plačilo 1.4.2027. Obresti se odplačujejo mesečno po obrestni meri 6 mesečni Euribor +1,05 fiksni pribitek. EUR. V letu 2017 je bilo odplačil obresti v višini 26.075 EUR, v letu 2018 pa v višini 56.706 EUR.

V drugem postopku upravljanja z dolgom v višini 7.017.335,27 EUR je Mestna občina Maribor na podlagi soglasja k zadolžitvi za upravljanje z dolgom občinskega proračuna s strani Ministrstva za finance v letu 2017 najela kredit v višini 7.017.335,27 EUR pri BKS d.d. Prvi obrok kredita je zapadel v plačilo 3. 01. 2018. obroki so 3-mesečni, višina enega obroka je 241.977 EUR. V letu 2018 je bilo 967.908 EUR odplačil tega kredita. Zadnji obrok zapade v plačilo 3.1.2025. Obresti se odplačujejo mesečno po obrestni meri 3 mesečni Euribor +0,85 fiksni pribitek. V letu 2017 je bilo odplačil obresti v višini 25.681,49 EUR v letu 2018 pa 54.878 EUR.

Mestna občina Maribor se je v letu 2018 zadolžila tudi pri državnem proračunu v skupni višini 385.722,12 EUR, in sicer:

- za »Ureditev Streliške ceste« v višini 101.901,00 EUR. Pogoji najema kredita so bili : moratorij za vračanje kredita je 1 leto, odplačilna doba je 9 let brez moratorija, z možnostjo predčasnega vračila kredita. V letu 2018 ni bilo odplačil glavnice, saj prvi obrok v višini 5.661 EUR zapade v plačilo 15. marca 2020, drugi obrok 15. septembra 2020. Zadnji obrok zapade v plačilo 15. septembra 2028. Kredit je brezobresten.
- za »Ureditev Lackove ceste« v višini 283.821,12 EUR. Pogoji najema kredita so bili: moratorij za vračanje kredita je 1 leto, odplačilna doba je 9 let brez moratorija, z možnostjo predčasnega vračila kredita. V letu 2018 ni bilo odplačil glavnice, saj prvi obrok v višini 15.767,84 EUR zapade v plačilo 15. marca 2020, drugi obrok 15. septembra 2020. Zadnji obrok zapade v plačilo 15. septembra 2028. Kredit je brezobresten.

V mesecu decembru 2018 je MOM črpala kredit na podlagi pogodbe o najetju kredita pri BKS d.d. v višini 3.610.913 EUR. obroki so trimesečni in zapadejo vsakega prvega v tromesečju. Prvi obrok je zapadel v plačilo 03.1.2019, zadnji obrok zapade v plačilo 01.10.2028. V letu 2018 še ni bilo odplačil glavnice tega kredita, pa tudi odplačil obresti še ne, ker se je kredit črpal v decembru 2018.

V mesecu avgustu 2018 je MOM sklenila pogodbo o najetju kredita pri SID banki v višini 2.245.175,00 EUR. obroki so četrtletni in zapadejo vsakega petnajstega. Prvi obrok je zapadel v plačilo 15.1.2019, zadnji obrok zapade v plačilo 30.08.2038. V letu 2018 še ni bilo odplačil glavnice tega kredita, pa tudi odplačil obresti ne, ker se je kredit črpal v drugi polovici decembra 2018.

V mesecu avgustu 2018 je MOM sklenila pogodbo o najetju kredita pri SID banki v višini 1.020.000,00 EUR. obroki so četrtletni in zapadejo vsakega petnajstega. Prvi obrok je zapadel v plačilo 15.1.2019, zadnji obrok zapade v plačilo 30.08.2038. V letu 2018 še ni bilo odplačil glavnice tega kredita, pa tudi odplačil obresti ne, ker se je kredit črpal v drugi polovici decembra 2018.

Tako je bilo v letu 2018 odplačanih 4.400.888 EUR glavnice in 337.567 EUR obresti iz vseh najetih finančnih kreditov, kar skupaj zneso 4.738.455 EUR. Odplačilo glavnice za vse najete finančne kredite je v letu 2017 znašalo v višini 3.903.076 EUR, odplačilo obresti je bilo v višini 485.065 EUR, kar je skupaj zneslo 4.388.141 EUR.

Pod zaporedno 2 v tabeli 7 so zajeta odplačila za blagovni kredit, katerega po Mnenju MF iz leta 2018 predstavlja sklenjena pogodba med MOM in Mladinsko knjigo trgovino. Mestna občina Maribor je v letu 2018 poplačala 2.659 EUR teh obveznosti in je s tem poravnala vse obveznosti v skladu s pogodbo.

Pod zaporedno 3 v tabeli 7 je zajeto odplačilo obresti kot blagovni kredit v skupni višini 265.377 EUR. Konec leta 2017 je bila sklenjen Sporazum o plačilu dolga med Mestno občino Maribor in družbo Aquasystems d.o.o. v višini 1.080.400,70 EUR. Dolg je sestavljen iz 815.023,35 EUR neplačane storitvene pristojbine za obdobje od 2012 do vključno 2017 ter 265.377,35 EUR zamudnih obresti. Mestna občina Maribor je imela obveznost poravnati samo obresti v skupni višini 265.377 EUR, ostali dolg iz sporazuma pa poravnava družba Nigrad d.d. v 4 letnih obrokih (prvi je zapadel 31.12.2017, zadnji pa zapade 31.12.2020), iz naslova večjega obsega zbranih sredstev za storitve čiščenja odpadnih voda od končnih uporabnikov. Iz sporazuma ni posebej razvidno v katerem izmed 3. obrokov so vključene

zamudne obresti. Mestna občina Maribor je v letu 2018 v celoti odplačala zamudne obresti v višini 265.377 EUR.

Po vrstah obveznosti se plačane glavnice in obresti nanašajo na:

Tabela 8

V EUR

Zap. Št.	KREDITI, FINANČNI NAJEMI IN POGODBENA RAZMERJA	Znesek 2017	Znesek 2018
1.	E. SKUPAJ FINANČNI KREDITI	4.388.141	4.738.455
2.	FINANČNI NAJEMI	/	/
3.	BLAGOVNI KREDITI	/	268.036
4.	SKUPAJ POGODBENA RAZMERJA	/	/
5.	DANA POROŠTVA	/	/
	SKUPAJ	4.388.141	5.006.491

Odplačila glavnice in obresti v letu 2018 niso presegla 8 % realiziranih prihodkov iz bilance prihodkov in odhodkov občinskega proračuna v letu pred letom zadolževanja, zmanjšanih za prejete donacije, transferne prihodke iz državnega proračuna za investicije in prejeta sredstva iz proračuna Evropske unije ter prihodke režijskih obratov.

ZADOLŽEVANJE IN DAJANJE POROŠTEV JAVNEGA SEKTORJA NA RAVNI OBČINE

Zadolževanje in izdajanje poroštev javnega sektorja na ravni občin ureja 88. člen ZJF ter 10.g. člen ZFO-1. Posredni proračunski uporabniki občinskega proračuna (javni zavodi, javni skladi in agencije), javni gospodarski zavodi in javna podjetja, katerih ustanoviteljica je občina ter druge pravne osebe, v katerih ima občina neposredno ali posredno prevladujoč vpliv na upravljanje, se lahko zadolžujejo in izdajajo poročila, le s soglasjem občine pod pogoji, ki jih določi občinski svet in če imajo te osebe zagotovljena sredstva za servisiranje dolga iz ne proračunskih virov. Pogoje za zadolžitev določi občinski svet z odlokom. Izdana soglasja se ne štejejo v največji obseg možnega zadolževanja občine.

V skladu s Pravilnikom o pošiljanju podatkov o stanju in spremembah zadolžitve pravnih oseb javnega sektorja in občin Ur. l. RS 3/2013, je MOM, v posebnem programu e-dolg, poročala Ministrstvu za finance o stanju zadolženosti teh pravnih oseb.

Stanje zadolženosti pravnih oseb javnega sektorja na ravni MOM na dan 31.12.2017 in 31.12.2018 prikazuje spodnja tabela.

Ime pravne osebe:	Sedež/naslov	Stanje na dan 31. 12. 2017	Soglasje k zadolževanju 2018- proračun	Realizirana črpanja 2018	Stanje na dan 31. 12. 2018
		v EUR	V EUR		v EUR
1.	2.	3.	4.	5.	6.
Finančni krediti					
Javni medobčinski stanovanjski sklad	Grajski trg 1	3.663.384,60	/	/	3.121.995,95
Marprom d.o.o.	Mlinska ulica 1	1.519.533,26	/	/	1.290.300,00
Mariborska razvojna agencija	Pobreška 20	300.000,00	/	/	263.673,95
ZIM zasnove in vodenje investicij Maribor d.o.o. v stečaju	Partizanska cesta 47	412.501,18 *	/	/	/
Dom pod gorco d.o.o.	Grajski trg 1	9.052.360,59			8.559.901,59
Snaga d.o.o.	Nasipna ulica 64	6.355.912,87	3.644.087,13	3.644.087,13	10.000.000,00
Energija in okolje d.o.o. (hčerinska družba Energetike)	Jadranska c.28	919.508,19	/	/	776.208,00
Zdravstveni dom dr. Adolfa Drolca	Ulica talcev 9	1.500.000,00	/	/	1.200.000,00
SKUPAJ FIN.KREDITI		23.723.200,69			25.212.079,49
Finančni najemi					
Snaga d.o.o.	Nasipna ulica 64	220.356,98	/	/	33.100,78
Nigrad d.d. Maribor	Zagrebska c. 30	557.034,37	/	/	432.148,65
Javno podjetje Energetika Maribor d.o.o.	Jadranska cesta 28	13.219,98	/	/	10.112,46
SKUPAJ FIN.NAJEMI		790.611,33			475.361,89
SKUPAJ FIN.KREDITI IN NAJEMI		24.513.812,02			25.687.441,38

* ZIM d.o.o. je v postopku stečaja, v evidenci programa e-dolg, se zadolžitev več ne vodi

Stolpec 5 prikazuje realizirana črpanja pravnih oseb, v katerih ima MOM neposredno ali posredno prevladujoč vpliv. Po odloku za leto 2018 se je s soglasjem lahko zadolžila Snaga d.o.o. za najem kredita do višine 3.644.087,13 EUR za financiranje investicije projekta »Izgradnja objektov obdelave mešanih komunalnih odpadkov v Mariboru« (v letu 2017 so že črpali 6.355.912,87 EUR).

V okviru koledarskega leta 2018 so se kratkoročno likvidnostno zadolžili (kratkoročni okvirni kredit, limit na transakcijskem računu) in kredit odplačali do konca leta 2018:

1. **Zdravstveni dom dr. Adolfa Drolca** do višine 1.000.000,00 EUR (pogodba z Novo KBM d.d.);
2. **Mariborski vodovod d. d.** do višine 500.000,00 EUR (pogodba z Novo KBM d.d.);
3. **Marprom d.o.o.** do višine 250.000,00 EUR (pogodba z Sberbank d.d. - dodatek aneks št. 4 k pogodbi z dne 16.6.2017, ki je veljal do 19.6.2018, dodatek št. 5 od dne 20.6.2018 do višine 400.000,00 EUR, ki velja do 20.6.2019);
4. **MarTura d.o.o.** v višini 35.000,00 EUR (pogodba z Sberbank d.d., aneks št. 5 podaljšan rok do 30.7.2019).

Po pisnih pojasnilih Ministrstva za finance za likvidnostni kredit, ki se odplača v celoti v letu v katerem je najet, ni potrebno soglasje občine.

Stanje prikazanih obveznosti v tabeli se v skladu z ZFO-1 ne všteva v stanje zadolženosti MOM in tudi ne v izračun največjega možnega obsega zadolževanja MOM.

PREGLED PRORAČUNSKE REZERVE V OBDOBJU 1.1.2018 do 31.12.2018

I. STANJE REZERV 01.01.2018	463.027,61
II. OBLIKOVANJE REZERV	283.800,00
1. Oblikovanje I-XII/2018	283.800,00
2. Obresti	0,00
3. Ostalo	0,00
SKUPAJ PRIHODKI:	746.827,61
III. PORABA SREDSTEV REZERV 01.01.2018 - 31.12.2018	
1. Sanacija plazov, brežin	117.017,36
-terenske raziskave, geološko-geotehniško poročilo z analizo za izvedbo sanacije	4.465,20
-terenske raziskave in san. plazu Pod Urbanom 11	2.705,96
-terenska raziskave in dokumentacija za san. plazu Pod Urbanom 12	1.537,20
-sanacija opornega zidu v Melju	24.416,46
-sanacija plazu na obč.lokalni cesti Meljski dol	23.132,31
-sanacija plazu Kamniška graba	35.185,53
-gradbeni nadzor sanacije zem. plazu Meljski dol	1.476,20
-sanacija plazu Kamniška graba	5.551,00
-terenske raziskave in san. plazu Šober	5.519,28
-sanacija plazu Kamniška graba	13.028,22
2. Ostalo	82.823,19
-odprava posledic po neurju 6.5.2018	84,41
-odprava posledic po neurju 6.5.2018	70.355,38
-odprava posledic po neurju 6.5.2018	1.586,00
-nabava agregata za polnjenje vreč ob poplavi	487,46
-prevoz peska ob poplavi	512,40
-dobava peska ob poplavi	635,38
-porušitev oboka v Melju	158,56
-prevoz pitne vode	9.003,60
3. Stroški plačilnega prometa	2,05
SKUPAJ ODHODKI:	119.842,60
IV. OSTANEK SREDSTEV NA DAN 31.12.2018	546.985,01

I. OBRAZLOŽITEV BILANCE STANJA

Bilanca stanja proračuna Mestne občine Maribor na dan 31.12.2018 zajema podatke o stanju sredstev ter obveznosti do virov sredstev. V bilanci stanja so izkazana tudi sredstva, ki jih imajo proračunski uporabniki-javni zavodi in JMSS ter drugi-koncesionarji in društva v upravljanju.

SREDSTVA

A - DOLGOROČNA SREDSTVA IN SREDSTVA V UPRAVLJANJU

V tej skupini so prikazana neopredmetena sredstva in opredmetena osnovna sredstva v lasti Mestne občine Maribor, dolgoročne finančne naložbe, dolgoročno dana posojila in depoziti, dolgoročne terjatve iz poslovanja in terjatve za sredstva dana v upravljanje

V tabeli Stanje in gibanje neopredmetenih sredstev in opredmetenih osnovnih sredstev je prikazano stanje in gibanje neopredmetenih sredstev - dolgoročnih premoženjskih pravic, zemljišč, zgradb, opreme in drugih opredmetenih osnovnih sredstev. Iz tabele so razvidna povečanja nabavne vrednosti in popravka vrednosti, zmanjšanje nabavne vrednosti in popravka vrednosti, amortizacija in neodpisana vrednost teh sredstev. Na dan 31.12.2018 znašajo 592.022.754 EUR.

Konto 002 in konto 010 - Dolgoročno odloženi stroški razvijanja so dolgoročni stroški razvijanja. Na dan 31.12.2018 znašajo 48.458 EUR.

Konto 003, konto 007 in konto 010 – Dolgoročne premoženjske pravice so dolgoročne premoženjske pravice-računalniški programi. Neodpisana vrednost na dan 31.12.2018 znaša 459.445 EUR, in je za -1,19 % nižja od vrednosti na dan 31.12.2017.

Konto 005 in konto 010 - Druga neopredmetena dolgoročna sredstva so stroški katastra. Na dan 31.12.2018 znašajo 11.032 EUR.

Konto 020 - Zemljišča so se povečala za 5.587.790 EUR in zmanjšala za 9.864.501 EUR. Neodpisana vrednost zemljišč na dan 31.12.2018 znaša 76.885.933 EUR.

Konto 021 in konto 031 ter konto 023 - Zgradbe - Nabavna vrednost zgradb se je povečala za 10.601.822 EUR in zmanjšala za 4.500.978 EUR. Popravek vrednosti zgradb se je zmanjšal za 838.458 EUR. Amortizacija je znašala 7.805.328 EUR. Neodpisana vrednost zgradb na dan 31.12.2018 znaša 203.239.333 EUR in je za 0,43 % nižja od vrednosti na dan 31.12.2018. Od tega nepremičnine v gradnji in izdelavi na dan 31.12.2018 znašajo 39.221.796 EUR in so se v primerjavi z dnem 31.12.2017 povečale za 14,01 %.

Konto 04 in konto 05 - Oprema in druga opredmetena osnovna sredstva (knjige, umetniška dela) - Nabavna vrednost opreme in drugih opredmetenih osnovnih sredstev se je zaradi novih nabav povečala za 4.411.469 EUR. Nabavna vrednost opreme in drugih opredmetenih osnovnih sredstev se je zmanjšala za 3.968.649 EUR. Popravek vrednosti opreme in drugih opredmetenih osnovnih sredstev se je povečal za 9.565 EUR, in zmanjšal za 1.869.949 EUR. Amortizacija je znašala 1.587.435 EUR. Neodpisana vrednost opreme in drugih opredmetenih osnovnih sredstev na dan 31.12.2018 znaša 13.393.263 EUR, in je za 5,64 % višja od vrednosti na dan 31.12.2017. Od tega na dan 31.12.2018 znaša vrednost opreme v pridobivanju 674.443 EUR.

Konto 06 - Dolgoročne finančne naložbe

Na kontih skupine 06 se izkazujejo naložbe v delnice in druge dolgoročne finančne naložbe, naložbe v plemenite kovine, drage kamne, umetniška dela in podobno. Delnice in druge dolgoročne finančne naložbe se razčlenjujejo na tiste v državi in tiste v tujini. Posebej se izkazuje oslabitev (s popravkom vrednosti) teh naložb.

Dolgoročne finančne naložbe so naložbe v **delnice** v javna podjetja, finančne institucije in privatna podjetja, naložbe v **deleže** v javna in privatna podjetja in **druge dolgoročne kapitalske naložbe** (namensko premoženje javnega sklada je premoženje, ki ga je ustanovitelj namenil za doseganje namena javnega sklada). Naložbe v delnice in deleže v odvisnih gospodarskih družbah (Mestna občina Maribor je lastnik najmanj 20% deleža) so izkazane po kapitalski metodi, po kateri se naložba najprej evidentira po svoji nabavni vrednosti, revalorizirana knjigovodska vrednost naložbe pa se neposredno poveča ali zmanjša za vlagateljev delež pri dobičku ali izgubi, ki nastane po datumu pridobitve naložbe.

V skladu z 59. členom Zakona o gospodarskih družbah, družbe in podjetniki v roku treh mesecev po koncu poslovnega leta sestavijo letne računovodske izkaze in jih do 31.03. tekočega leta za preteklo leto dostavijo AJ PES-u. Zaradi tega dejstva so nam družbe do 28. 02. 2019 dostavile podatke po stanju na dan 31. 12. 2018.

Tabela 1: Stanje dolgoročnih finančnih naložb na dan 31.12.2018 in primerjava s preteklim letom v EUR

	31.12.2018	31.12.2017	2018/ 2017
Finančne naložbe v delnice	10.706.400	10.797.524	-1,00%
Finančne naložbe v deleže	23.185.047	23.381.146	-1,00%
Druge dolgoročne kapitalske naložbe	111.640.953	111.640.953	0,00%
SKUPAJ DOLGOROČNE FINANČNE NALOŽBE	144.364.569	145.819.623	-1,00%

Vrednost naložb v delnice na dan 31.12.2018 znaša 10.797.524 EUR in je za 1 % nižja od izkazane vrednosti na dan 31.12.2017.

Vrednost naložb v deleže na dan 31.12.2018 znaša 23.381.146 EUR in je za 1 % nižja od izkazane vrednosti na dan 31.12.2017. Povečanje izhaja predvsem od prenosa naložbe v FARMADENT d.o.o. iz upravljanja od javnega zavoda Mariborskih lekarn.

V tabeli 1/A je prikazano stanje in gibanje dolgoročnih kapitalskih naložb in naložb v namensko premoženje.

Tabela 1/A : Stanje in gibanje dolgoročnih kapitalskih naložb in naložb v namensko premoženje v letu 2018 v EUR

OZNAKA	Opis	Vredn otenj	Konto	Število enot/delež 01.01.2018	Vrednost 1.1.2018 (brez PV)	PV 1.1.2018	Vrednost 01.01.2018	Količina/d elež	Vrednost	Količina/d elež	Vrednost	Izplacilo dobička	Uskladitv e 2018	Količina/delež	Vrednost	Knjižgovodska vrednost na dan
MBVG	JP-MARIBORSKI VODOVOD	K	060000	214.304 (75,07%) od 285.489 enot	2.730.784,80	-00	2.730.784,80							214.304 (75,07%) od 285.489 enot	2.730.784,80	2.730.784,80
IFFR	FI-INFOND HOLDING	N	060106		3.910,09	3.910,09	/							0,000	3.910,09	3.910,09 /
IFHR	FI-CENTER NALOZBE d.d.	N	060112		1.207,14	1.207,14	/							0,000	1.207,14	1.207,14 /
PRBP	FI-PROBANKA d.d.	N	060114		108.654,38	108.654,38	/							0,000	108.654,38	108.654,38 /
PRBP	FI-PROBANKA d.d.	N	060115		119.742,32	119.742,32	/							0,000	119.742,32	119.742,32 /
ZV2R	FI-ZVON DVA HOLDING	N	060116		979,93	979,93	/							0,000	979,93	979,93 /
ZVHR	FI-ZVON ENA HOLDING	N	060118		799,71	799,71	/							0,000	799,71	799,71 /
PRBR	FI-PROBANKA d.d.	N	060119		189.366,51	189.366,51	/							0,000	189.366,51	189.366,51 /
ABKN	FI-ABANKA d.d.	N	060121		5.409,45	5.409,45	/							0,000	5.409,45	5.409,45 /
PBGS	FI-INFOND SMART QUALITY d.o.o.	N	060127	15.186 enot	10.383,72	-00	10.383,72							15.186 enot	10.383,72	10.383,72
KBMR	FI-NOVA KBM d.d.	N	060129		199.989,00	199.989,00	/								199.989,00	199.989,00 /
NF2R	FI-NFD HOLDING d.d.	N	060133		2.348,85	2.348,85	/								2.348,85	2.348,85 /
NFD1	ALTA.SI	N	060135	13.504 enot	8.992,31	-00	8.992,31							13.504 enot	8.992,31	8.992,31
KUPONI	Infond Dividend	N	060136	60 enot	374,54	-00	374,54							60 enot	374,54	374,54
KUPONI	Infond GLOBAL FLEX	N	060137	567 enot	4.740,63	-00	4.740,63							567 enot	4.740,63	4.740,63
KUPONI	Infond DYNAMIC	N	060138	349 enot	1.358,62	-00	1.358,62							349 enot	1.358,62	1.358,62
KUPONI	INFOND ALFA, mešani podsklad	N	060139	25.239 enot	1.401,00	-00	1.401,00							25.239 enot	1.401,00	1.401,00
CAMG	PP-ARRIVA STAJERSKA d.d.	N	060202	71.366,000	753.711,37	-00	753.711,37							71.366,000	753.711,37	753.711,37
CMAG	PP-CPM d.d.	N	060203		169.327,01	169.327,01	/							0,000	169.327,01	169.327,01 /
FLMG	PP-FLORINA d.d.	N	060204		257.914,39	257.914,39	/							0,000	257.914,39	257.914,39 /
PPMG	PP-POGREBNO PODJETJE MARIBOR d.d.	K	060206	52.370 delnic (60%) od 87.284	1.122.439,92	-00	1.122.439,92	15,045	60.180,00					67.415 delnic (65,88%) od 103.000	1.182.619,92	1.182.619,92
CANR	PP-CASINO MARIBOR d.d.	N	060208		245.672,47	245.672,47	/							0,000	245.672,47	245.672,47 /
ZVTG	PP-ZAVAROVALNICA TRIGLAV d.d.	N	060218	24	340,20		340,20							24,000	340,20	340,20
KSTG	PP-TELEMACH TABOR d.d.	N	060220	18	1.516,31	-00	1.516,31							18,000	1.516,31	1.516,31
STNG	PP-DRUŽBA ZA SPODB.RAZVOJA TNP d.d.	N	060221		262,71	262,71	/							0,000	262,71	262,71 /
NIMR	PP-Nigrad d.d.	K	060222	251.100 (56,96%) od 440.846 enot	6.161.112,37		6.161.112,37							251.100 (56,96%) od 440.846 enot	6.161.112,37	6.161.112,37
KKSR	PP-Telemach Pobrežje d.d.	N	060223	17	367,85		367,85	5	50,00					22,000	417,85	417,85
	JP ENERGETIKA d.o.o.	K	062001	100%	3.960.769,00		3.960.769,00				200.000,00				3.760.769,00	3.760.769,00
	JP GSZ d.o.o.	K	062002	100%	500.860,64		500.860,64								500.860,64	500.860,64
	MARPPROM	K	062003	100%	356.850,66		356.850,66		500.000,00						856.850,66	856.850,66
	Dimnikarstvo Mb d.o.o.	K	062204	40%	92.330,81		92.330,81								92.330,81	92.330,81
	Kinematografi Ma.d.o.o.v likvidaciji	K	062206		6.800,08	6.800,08	/								6.800,08	6.800,08 /
	ZUM d.o.o.	K	062210	50,0063%	482.653,37		482.653,37								482.653,37	482.653,37
	PP-GIPOSS Gradbeno podjetje Ljubljana	N	062214	0,2565%	27,39		27,39								27,39	27,39
	PP-Dom pod Gorco d.o.o.	K	062215	96,2215%	4.607.537,32		4.607.537,32								4.607.537,32	4.607.537,32
	Snaga d.o.o.	K	062222	94,49%	7.149.268,20		7.149.268,20								7.149.268,20	7.149.268,20

Naložbe v delnice v javna podjetja predstavljajo naložbe v delnice Mariborskega vodovoda JP d.d. Naložba se v primerjavi z letom 2017 ni spremenila, stanje naložbe na dan 31.12.2018 je 2.730.784,80 €.

Naložbe v delnice v finančne institucije so izkazane po nabavni vrednosti. V letu 2018 ni bilo povečanj ali zmanjšanj vrednosti teh naložb.

Naložbe v delnice v privatna podjetja so se v letu 2018 povečale za 60.230,00 EUR, od tega zaradi povečanja osnovnega kapitala s stvarnim vložkom pri Pogrebem podjetju d.d. v vrednosti 60.000 EUR in za 5 delnic Telemach Pobrežje (na osnovi sklepa o dedovanju) v znesku 50 EUR.

Naložbe v deleže v javna podjetja so se, zaradi dokapitalizacije podjetja Marprom povečale za 500.000 EUR. Zmanjšale pa so se za 200.000 EUR zaradi izplačila dobička JP Energetika d.o.o.

Naložbe v deleže v privatna podjetja so se zmanjšale za 502.899,46 EUR, zaradi izplačila dobička družbe FARMADENT d.o.o.

Namensko premoženje javnega sklada je premoženje, ki so ga občine ustanoviteljice namenile za doseganje namena Javnega medobčinskega stanovanjskega sklada Maribor. Vrednost premoženja na dan 31.12.2018 je izkazano v višini 111.640.953 EUR in ostaja nespremenjeno glede na preteklo leto. Stanje je prikazano po stanju na dan 08.06.2010, kot izhaja iz Odloka o spremembi Odloka o ustanovitvi Javnega medobčinskega stanovanjskega sklada Maribor, ki je bil objavljen v MUV št. 22 z dne 10.09.2010. Ker se spremembe namenskega premoženja javnega sklada tekoče ne vpisujejo v sodni register, se namensko premoženje javnega sklada ne usklajuje z dejanskim stanjem. Na podlagi obvestila Javnega medobčinskega stanovanjskega sklada Maribor, znaša na dan 31.12.2018 stanje namenskega premoženja javnega sklada 70.381.494 EUR in se je v primerjavi z izkazanim stanjem na dan 31.12.2017 zmanjšalo za 6,18%.

Konto 07 - Dolgoročno dana posojila in depoziti

Na kontih skupine 07 se izkazujejo dolgoročno posojila v državi in v tujino, dana na podlagi posojilnih pogodb, z odkupom domačih in tujih vrednostnih papirjev ter druga dolgoročno dana posojila in dolgoročno dani depoziti. Med dolgoročnimi posojili se izkazuje tudi tisti del posojil, ki zapade v plačilo v tekočem letu.

Občina nima dolgoročnih danih posojil in depozitov.

Konto 08 – Dolgoročne terjatve iz poslovanja

Na kontih skupine 08 se izkazujejo dolgoročne terjatve iz naslova finančnega najema ter druge dolgoročne terjatve iz poslovanja do pravnih in fizičnih oseb v državi in v tujini. Med dolgoročnimi terjatvami se izkazuje tudi tisti del terjatev, ki zapade v plačilo v tekočem letu. Drugi uporabniki enotnega kontnega načrta ob knjiženju na kontih te skupine za znesek povečanja dolgoročnih terjatev povečajo, za znesek plačila ali drugega zmanjšanja dolgoročnih terjatev pa zmanjšajo ustrezno obveznost do virov sredstev v okviru razreda 9.

Tabela 2: Stanje dolgoročnih terjatev iz poslovanja na dan 31.12.2018 in primerjava s preteklim letom v EUR

	31.12.2018	31.12.2017	2018/ 2017
Dolgoročne terjatve – Gokop d.o.o.	252.500	272.648	-7,39 %
Dolgoročne terjatve – Kavaja d.o.o.	5.185	5.185	0
Dolgoročne terjatve – Vindiš Marija	4.014	5.282	-24,01 %
Dolgoročne terjatve – CMEPIUS	5.138	4.730	8,62 %
Dolgoročne terjatve – Arabica d.o.o.	172	-	100 %
SKUPAJ DOLGOROČNE TERJATVE IZ POSLOVANJA	267.009	287.845	-7,24 %

Na dan 31.12.2018 MOM na kontih skupine 085 izkazuje druge dolgoročne terjatve do družbe Gokop d.o.o., Kavajo d.o.o., Cmeplus, Vindiš Marije in Arabice d.o.o.. Družba Gokop d.o.o. ima dolg do MOM po sklenjeni sodni poravnavi in dogovorjenem obročnem odplačilu dolga v 100. obrokih od katerih zadnji zapade 31. 3. 2026. Prav tako dolgoročne terjatve do družbe Kavajo d.o.o. izhajajo iz dogovora s sodno poravnavo za obročno odplačevanje dolga v 52. obrokih od katerih zadnji zapade 20.8.2020. Dolgoročne terjatve Cmeplus izhajajo iz sporazuma po katerem zapadejo v plačilo 30. 12. 2020. Z Vindiš Marijo ima MOM sklenjen dogovor o obročnem odplačilu dolga v 60. obrokih od katerih zadnji zapade v plačilo 15. 2. 2022.

Konto 09 - Terjatve za sredstva dana v upravljanje

Na kontih skupine 09 se izkazujejo terjatve za sredstva, ki jih je uporabnik enotnega kontnega načrta dal v upravljanje. Terjatve za sredstva, dana v upravljanje uporabnikom enotnega kontnega načrta, za katere se sestavlja premoženjska bilanca države oziroma občine, se izkazujejo ločeno.

Sredstva dana v upravljanje se ob prenosu sredstev v upravljanje knjižijo na ustrezen konto skupine 09 in se izkazujejo kot terjatev v vrednosti, enaki čisti vrednosti sredstev, danih v upravljanje. Ob knjiženju na kontih te skupine se povečuje oziroma zmanjšuje splošni sklad. Terjatve za sredstva, dana v upravljanje se povečujejo za plačila investicijskih odhodkov prejemnikom sredstev, to je za nakup ali gradnjo osnovnih sredstev, nabavo opreme ali drugih opredmetenih osnovnih sredstev in neopredmetenih sredstev, za investicijsko vzdrževanje in obnove s katerimi prejemnik teh sredstev poveča obveznost za sredstva, prejeta v upravljanje. Terjatve za sredstva, dana v upravljanje se usklajujejo z obveznostjo za sredstva, prejeta v upravljanje, izkazano v poslovnih knjigah upravljavca, ki se nanaša na neopredmetena sredstva in opredmetena osnovna sredstva ter dolgoročne finančne naložbe.

Tabela 3: Stanje terjatev za sredstva v upravljanju na dan 31.12.2018 v primerjavi s preteklim letom v EUR

KONTO	BESEDILO	31.12.2018	31.12.2017	2018/ 2017
090	TERJATVE ZA SREDSTVA DANA V UPRAVLJANJE - NUP	0	0	-
091	TERJATVE ZA SREDSTVA DANA V UPRAVLJANJE - PUP	137.968.639	138.039.959	-0,05 %
091010	Terjatve za sredstva dana v upravljanje - NS in OOS	126.354.613	125.900.348	0,36 %
091011	Terjatve za sredstva dana v upravljanje - naložbe	3.926.870	3.926.870	0
091012	Terjatve za sredstva dana v upravljanje - presežki	7.687.156	8.212.741	
093	TERJATVE ZA SREDSTVA DANA V UPRAVLJANJE - DRUGIM	14.072.689	14.072.689	-6,40 %
09	DOLGOROČNO DANA POSOJILA	152.041.328	152.112.648	-0,05 %

Opomba: NUP – neposredni uporabniki proračuna, PUP – posredni uporabniki proračuna, NS – neopredmetena sredstva, OOS – opredmetena osnovna sredstva.

Konto 091: Terjatve za sredstva dana v upravljanje posrednim uporabnikom proračuna

V bilanci stanja na dan 31.12.2018 so izkazane terjatve za sredstva, dana v upravljanje javnim zavodom in Javnemu medobčinskemu stanovanjskemu skladu Maribor v skupni višini 137.968.639 EUR.

Posredni uporabniki proračuna, ki imajo sredstva v upravljanju so javni zavodi s področja izobraževanja, kulture, sociale, zdravstva in drugih področij.

Terjatve za sredstva dana v upravljanje posrednim proračunskim uporabnikom so razdeljene v tri velike skupine, in sicer na terjatve za neopredmetena sredstva in opredmetena osnovna sredstva, terjatve za dolgoročne finančne naložbe in terjatve za presežek prihodkov nad odhodki oziroma presežek odhodkov nad prihodki. Na osnovi Pravilnika o načinu in rokih usklajevanja terjatev in obveznosti po 37. členu Zakona o računovodstvu so izkazana na osnovi predloženih podatkov prejemnikov sredstev, danih v upravljanje. Terjatve za neopredmetena sredstva in opredmetena osnovna sredstva so povečana za nabave med letom, ter zmanjšana za odpise (amortizacija, izredni odpisi) in prodaje. Terjatve za dolgoročne finančne naložbe so povečane za prevrednotovalne popravke in zmanjšane za odplačila in odtujitve. Terjatve za presežke so povečane za presežke prihodkov nad odhodki in zmanjšane za presežke odhodkov nad prihodki ter za nabave sredstev iz presežka prihodkov nad odhodki. Na dan 31.12.2018 so bile izvedene uskladitve terjatev za sredstva dana v upravljanje v skladu s predpisi.

Zaradi delitvenega sporazuma med občinami, ki pa še ni pogodbeno urejen z občinami podpisnicami delitvenega sporazuma za Javni zdravstveni zavod Mariborske lekarne Maribor, Mariborsko razvojno agencijo Maribor, Zdravstveni dom dr. Adolfa Drolca Maribor in Mariborsko knjižnico Maribor izkazujemo v poslovnih knjigah Mestne občine Maribor za leto 2017 100% terjatev za sredstva dana v upravljanje po stanju na dan 31.12.1998, stanja za neopredmetena sredstva in opredmetena osnovna sredstva po tem datumu pa v pravilni višini.

V spodnjih tabelah je prikazano razčlenjeno stanje in gibanje terjatev za sredstva, dana v upravljanje posrednim uporabnikom proračuna in sicer ločeno za neopredmetena in opredmetena osnovna sredstva (Tabela 4), naložbe (Tabela 5) ter presežke prihodkov nad odhodki oziroma odhodkov nad prihodki (Tabela 6).

Tabela 4: Stanje terjatev za sredstva v upravljanju posrednim uporabnikom proračuna za neopredmetena sredstva in opredmetena osnovna sredstva v letu 2018 v EUR

JAVNI ZAVOD	STANJE 31.12.2018	STANJE 31.12.2017	2018/2017
JAVNI MEDOČINSKI STANOVANJSKI SKLAD	2.741.574	2.882.861	-4,90%
SKUPAJ JMSS	2.741.574	2.882.861	4,90%
ANDRAGOŠKI ZAVOD	390.023	359.583	8,47%
OŠ ANGELA BESEDNJAKA MARIBOR	1.990.087	2.055.489	-3,18%
OŠ BOJANA ILIČA MARIBOR	1.315.686	1.328.249	-0,95%
OŠ BORCEV ZA SEVERNO MEJO MARIBOR	1.780.543	1.699.459	4,77%
OŠ BRATOV POLANČIČEV MARIBOR	241.438	247.040	-2,27%
OŠ DRAGA KOBALA MARIBOR	2.845.769	2.929.173	-2,85%
OŠ FRANCA ROZMANA STANETA MARIBOR	2.865.686	3.014.018	-4,92%
OŠ FRANCETA PREŠERNA MARIBOR	3.404.813	3.505.025	-2,86%
OŠ GUSTAVA ŠILIH MARIBOR	1.094.389	1.141.411	-4,12%
OŠ JANKA PADEŽNIKA MARIBOR	1.525.598	1.513.458	0,80%
OŠ KAMNICA	1.260.564	1.467.191	-14,08%
OŠ LEONA ŠTUKLJA	1.052.317	1.099.666	-4,31%
OŠ LUDVIKA PLIBERŠKA MARIBOR	1.423.933	1.486.736	-4,22%
OŠ MAKSA DURJAVE MARIBOR	1.316.191	1.281.182	2,73%
OŠ MALEČNIK	577.346	590.315	-2,20%
OŠ MARTINA KONŠAKA MARIBOR	869.304	804.564	8,05%
OŠ PREŽIHOVEGA VORANCA MARIBOR	731.066	680.011	7,51%
OŠ RADA ROBIČA LIMBUŠ	925.972	963.322	-3,88%
OŠ SLAVE KLAVORE MARIBOR	1.435.396	1.473.820	-2,61%
OŠ TABOR I MARIBOR	1.789.774	1.375.790	30,09%
OŠ TONETA ČUFARJA MARIBOR	3.363.983	3.508.771	-4,13%
KONSERVATORIJ ZA GLASBO IN BALET	798.371	834.679	-4,36%
VRTEC BORISA PEČETA MARIBOR	1.506.114	1.586.272	-5,05%
VRTEC IVANA GLINŠKA MARIBOR	1.421.552	1.467.850	-3,15%
VRTEC JADVIGE GOLEŽ MARIBOR	607.630	617.826	-1,65%
VRTEC JOŽICE FLANDER MARIBOR	1.267.812	1.320.300	-3,98%
VRTEC OTONA ŽUPANČIČA MARIBOR	868.973	796.761	9,06%
VRTEC POBREŽJE MARIBOR	2.744.591	2.803.405	-2,10%
VRTEC STUDENCI MARIBOR	1.725.475	1.820.840	-5,24%
VRTEC TEZNO MARIBOR	2.826.921	2.911.250	-2,90%
SKUPAJ ZAVODI ZA IZOBRAŽEVANJE	45.967.317	46.683.456	-1,54%
CENTER JUDOVSKO KULTURNE DEDIŠČINE SINAGOGA	600.148	582.150	3,09%
KULTURNO PRIREDITVENI CENTER NARODNI DOM	9.511.729	9.490.210	0,23%
LUTKOVNO GLEDALIŠČE MARIBOR	14.437.100	14.980.088	-3,62%
MARIBORSKA KNJIŽNICA MARIBOR	596.540	644.734	-7,48%
MLADINSKI KULTURNI CENTER MARIBOR	1.391.115	1.465.310	-5,06%
MUZEJ NARODNE OSVOBODITVE MARIBOR	452.974	448.700	0,95%
POKRAJINSKI MUZEJ MARIBOR	3.794.263	3.778.379	0,42%
UMETNOSTNA GALERIJA MARIBOR	1.474.967	1.383.255	6,63%
SKUPAJ KULTURNE USTANOVE	32.258.836	32.772.826	-1,57 %
CENTER ZA POMOČ NA DOMU MARIBOR	239.604	252.505	-5,11%
DOM STAREJŠIH OBČANOV TEZNO	1.867.997	1.867.997	0
SVETOVALNI CENTER ZA OTROKE, MLADOSTNIKE IN ...	147.911	147.911	0
SKUPAJ SOCIALNE USTANOVE	2.255.512	2.268.414	-0,56 %
DOM ANTONA SKALE MARIBOR	372.510	379.175	-1,76%
ZDRAVSTVENI DOM DR. ADOLFA DROLCA MARIBOR	8.942.961	9.263.241	-3,46%
SKUPAJ ZDRAVSTVENE USTANOVE	9.315.471	9.642.416	-3,40 %

JAVNI ZAVOD	STANJE	STANJE	2018/2017
	31.12.2018	31.12.2017	
JAVNI ZAVOD ENERGETSKA AGENCIJA ZA PODRAVJE	14.612	22.610	-35,37%
JAVNI ZAVOD ŠPORTNI OBJEKTI MARIBOR	20.396.427	18.134.126	12,48%
JAVNI ZAVOD ZA ZAŠČITO IN POŽARNO REŠEVANJE ...	3.999.236	4.268.788	-6,31%
JAVNI ZDRAVSTVENI ZAVOD MARIBORSKE LEKARNE ...	7.939.846	7.732.195	2,69%
JAVNI ZAVOD ZA TURIZEM MARIBOR-POHORJE	147.660	160.880	-8,22%
MARIBORSKA RAZVOJNA AGENCIJA	1.318.122	1.331.776	-1,03%
SKUPAJ DRUGI ZAVODI	33.815.903	31.650.375	6,84%
SKUPAJ - NEOPREDMETENA SREDSTVA IN OPREDMETENA OSNOVNA SREDSTVA DANA V UPRAVLJANJE	126.354.613	125.900.348	0,36 %

Povečanja terjatev za neopredmetena sredstva in opredmetena osnovna sredstva se nanašajo predvsem na investicijske transferje MOM javnim zavodom in vlaganja v investicije iz ustvarjenega presežka prihodkov nad odhodki na podlagi soglasja MOM. Pomembnejše spremembe se nanašajo na obnovo telovadnice v OŠ Tabor I, na energetsko obnovo kotlovnice v OŠ Maksa Durjave, na energetsko sanacijo strehe v OŠ Borcev za severno mejo, na zamenjavo strešnih oken na OŠ Bojana Iliča, na sofinanciranje nakupa gasilskega vozila, na obnovo Športnega parka Tabor, na zamenjavo kondenzatorja v Ledni dvorani, na sanacijo bazena v kopališču Pristan... Zmanjšanja terjatev za terjatev za neopredmetena sredstva in opredmetena osnovna sredstva pa se nanašajo predvsem na obračunano amortizacijo za leto 2018, prodajo stanovanj pri JMSS in drugih zmanjšanj (odpisov) opreme.

Tabela 5: Stanje terjatev za sredstva v upravljanju posrednim uporabnikom proračuna za dolgoročne finančne naložbe v letu 2018 v EUR

	STANJE	STANJE	2018/2017
	31. 12. 2018	31. 12. 2017	
JAVNI ZAVOD ZA ZAŠČITO IN POŽARNO REŠEVANJE ...	444	444	0%
JAVNI ZDRAVSTVENI ZAVOD MARIBORSKE LEKARNE ...	3.907.926	3.907.926	0%
MARIBORSKA RAZVOJNA AGENCIJA	10.536	10.536	0%
ZDRAVSTVENI DOM DR. ADOLFA DROLCA MARIBOR	7.964	7.964	0%
SKUPAJ NALOŽBE DANE V UPRAVLJANJE	3.926.870	3.926.870	0 %

Stanje terjatev za naložbe dane v upravljanje so ostale enake v primerjavi z letom 2017. Stanje na dan 31.12.2018 znaša 3.926.870 EUR.

Tabela 6: Stanje terjatev za sredstva v upravljanju posrednim uporabnikom proračuna za presežek prihodkov nad odhodki oziroma za presežek odhodkov nad prihodki v letu 2018 v EUR

	STANJE	STANJE	2018/2017
	31. 12. 2018	31. 12. 2017	
ANDRAGOŠKI ZAVOD MARIBOR	140.395	102.455	37,03%
OŠ ANGELA BESEDNJAKA MARIBOR	43.893	42.506	3,26%
OŠ BOJANA ILIČA MARIBOR	4.789	4.818	-0,60%
OŠ BORCEV ZA SEVERNO MEJO MARIBOR	15.469	7.639	102,50%
OŠ BRATOV POLANČIČEV MARIBOR	39.712	40.395	-1,69%
OŠ DRAGA KOBALA MARIBOR	26.466	14.576	81,57%
OŠ FRANCA ROZMANA STANETA MARIBOR	85.726	40.892	109,64%

	STANJE	STANJE	2018/2017
	31. 12. 2018	31. 12. 2017	
OŠ FRANCETA PREŠERNA MARIBOR	148.382	155.854	-4,79%
OŠ GUSTAVA ŠILIH MARIBOR	367	809	-54,64%
OŠ JANKA PADEŽNIKA MARIBOR	1.548	1.999	-22,56%
OŠ KAMNICA	34.429	25.821	33,34%
OŠ LEONA ŠTUKLJA MARIBOR	33.193	16.445	101,84%
OŠ LUDVIKA PLIBERŠKA MARIBOR	69.132	67.040	3,12%
OŠ MAKSA DURJAVE MARIBOR	-63.857	-67.448	-5,32%
OŠ MALEČNIK	10.848	11.943	-9,17%
OŠ MARTINA KONŠAKA MARIBOR	41.421	23.050	79,70%
OŠ PREŽIHOVEGA VORANCA MARIBOR	93.160	89.774	3,77%
OŠ RADA ROBIČA LIMBUŠ	106.974	98.520	8,58%
OŠ SLAVE KLAVORE MARIBOR	14.703	16.485	-10,81%
OŠ TABOR I MARIBOR	69.497	83.599	-16,87%
OŠ TONETA ČUFARJA MARIBOR	17.387	11.805	47,29%
KONSERVATORIJ ZA GLASBO IN BALET MB	272.894	145.053	88,13%
VRTEC BORISA PEČETA MARIBOR	25.945	25.118	3,29%
VRTEC IVANA GLINŠKA MARIBOR	96.260	81.451	18,18%
VRTEC JADVIGE GOLEŽ MARIBOR	33.537	35.130	-4,53%
VRTEC JOŽICE FLANDER MARIBOR	48.053	26.091	84,17%
VRTEC OTONA ŽUPANČIČA MARIBOR	27.320	25.693	6,33%
VRTEC POBREŽJE MARIBOR	50.170	43.709	14,78%
VRTEC STUDENCI MARIBOR	0	1.206	-100,00%
VRTEC TEZNO MARIBOR	36.640	39.240	-6,63%
SKUPAJ ZAVODI - IZOBRAŽEVANJE	1.524.453	1.211.666	25,29%
CENTER JUDOVSKE KULTURNE DEDIŠČINE SINAGOGA	37.380	35.243	6,06%
KULTURNO PRIREDITVENI CENTER NARODNI DOM	11.294	2.943	283,76%
LUTKOVNO GLEDALIŠČE MARIBOR	-12.021	-12.190	-1,39%
MARIBORSKA KNJIŽNICA MARIBOR	27.360	253	10.714%
MLADINSKI KULTURNI CENTER MARIBOR	36.700	36.045	1,82%
MUZEJ NARODNE OSVOBODITVE MARIBOR	5.050	10.218	-50,58%
POKRAJINSKI MUZEJ MARIBOR	76.055	55.601	36,79%
UMETNOSTNA GALERIJA MARIBOR	9.367	8.823	6,17%
SKUPAJ ZAVODI - KULTURNE USTANOVE	191.185	136.936	39,61%
CENTER ZA POMOČ NA DOMU MARIBOR	68.066	83.343	-18,33%
SVETOVALNI CENTER ZA OTROKE,...	88.866	88.866	0%
SKUPAJ ZAVODI - SOCIALNE USTANOVE	156.932	172.209	-8,88%
DOM ANTONA SKALE MARIBOR	20.173	13.931	44,81%
ZDR. DOM DR. ADOLFA DROLCA MB	-3.928.783	-2.406.950	63,23%
SKUPAJ ZAVODI - ZDRAVSTVENE USTANOVE	-3.908.610	-2.393.019	63,33%
JZ ENERGETSKA AGENCIJA ZA PODRAVJE	111.093	99.725	11,40%
JZ ŠPORTNI OBJEKTI MARIBOR	-294.478	-184.352	59,74%
JZ ZA ZAŠČITO IN POŽARNO REŠEVANJE ...	279.287	246.964	13,09%
JZZ MARIBORSKE LEKARNE ...	8.695.554	7.836.997	10,96%
JZ ZA TURIZEM MARIBOR-POHORJE	296.868	415.134	-28,49%
MARIBORSKA RAZVOJNA AGENCIJA	634.872	670.481	-5,31%
SKUPAJ DRUGI ZAVODI	9.720.195	9.084.949	6,99%
SKUPAJ PRESEŽKI PRIHODKOV NAD ODHODKI OZIROMA ODHODKOV NAD PRIHODKI DANI V UPRAVLJANJE	7.687.156	8.212.741	-6,40%

Večja gibanja terjatev za sredstva v upravljanju iz naslova presežkov se nanašajo na povečanja zaradi presežkov prihodkov nad odhodki in zmanjšanja zaradi presežka odhodkov

nad prihodki ter porabe presežkov prihodkov nad odhodki preteklih let za investicije in investicijsko vzdrževanje.

Konto 093: Terjatve za sredstva dana v upravljanje drugim

Terjatve za sredstva dana v upravljanje drugim so prikazane v spodnji tabeli. Pri tem bi radi opozorili, da je bilo potrebno, glede na spremembe Slovenskih računovodskih standardov v letu 2006, pravno urediti področje sredstev danih v upravljanje javnim podjetjem, koncesionarjem in društvom. Mestna občina Maribor bi morala spremeniti odloke, odpovedati pogodbe o prenosu sredstev v upravljanje, skleniti najemne pogodbe in sredstva prevzeti nazaj v svoje poslovne knjige na dan 01.01.2010 po stanju na dan 31.12.2009. Mestna občina Maribor je pravne podlage uredila za vsa javna podjetja, za nekatere koncesionarje in društva. Za tiste koncesionarje in društva, za katere niso bile urejene vse pravne podlage računovodstvo še vedno izkazuje sredstva dana v upravljanje, saj ni imelo pravnih podlag za knjiženje. Tovrstna sredstva se na dan 31.12.2018 niso usklajevala, kakor se niso usklajevala že v preteklih letih.

B - KRATKOROČNA SREDSTVA IN AKTIVNE ČASOVNE RAZMEJITVE

Konto 10 - Denarna sredstva v blagajni in takoj unovčljive vrednostnice

Na kontih skupine 10 se izkazujejo gotovina (bankovci in kovanci), prejeti čeki, druge takoj unovčljive vrednostnice ter denar na poti. Domača in tuja denarna sredstva v blagajni se izkazujejo ločeno. Izdani čeki se izkažejo kot odbitna postavka.

Denarna sredstva v blagajni na dan 31.12.2018 znašajo 300 EUR in so enaka vrednosti na dan 31.12.2017. Denarna sredstva v občinski blagajni na dan 31.12.2018 so v višini določenega blagajniškega maksimuma.

Konto 11 - Dobroimetje pri bankah in drugih finančnih ustanovah

Na kontih skupine 11 se izkazujejo dobroimetja (negotovinski denar) na računih v bankah in drugih finančnih ustanovah, dogovorjena samodejna zadolžitev pri bankah, izločena denarna sredstva in akreditivi, devizni depozitni računi, devizni akreditivi, depozitni računi ter druga denarna sredstva za posebne namene.

Tabela 7: Stanje dobroimetja pri bankah in drugih finančnih ustanovah na dan 31.12.2018 in primerjava s preteklim letom v EUR

	31.12.2018	31.12.2017	2018/2017
Denarna sredstva na podračunu MOM	614.087	524.632	17,05 %
Denarna sredstva na depozitnih računih pri bankah	6.682.002	3.207.408	108,33 %
DOBROIMETJA PRI BANKAH IN DRUGIH FINANČNIH USTANOVAH	7.296.089	3.732.039	95,49 %

Dobroimetje pri bankah in drugih finančnih ustanovah predstavljajo denarna sredstva na podračunu MOM in depozite. Na dan 31.12.2018 znaša 7.296.089 EUR in je za 95,49% višja od vrednosti na dan 31.12.2017.

Denarna sredstva na računu pri Banki Slovenije na dan 31.12.2018 znašajo 614.087 EUR, denarna sredstva na depozitnih računih pri bankah na dan 31.12.2018 znašajo 6.682.002 EUR.

Depoziti so vezani na odpoklic.

Konto 12 - Kratkoročne terjatve do kupcev

Na kontih skupine 12 se izkazujejo kratkoročne terjatve do kupcev iz prodaje dolgoročnih in kratkoročnih sredstev. V tej skupini se izkazujejo tudi kratkoročno dani blagovni krediti. V tej skupini se izkazujejo tudi kratkoročne terjatve iz naslova unovčenih poroštev. Ločeno se izkazujejo terjatve do kupcev v državi in v tujini. Drugi uporabniki enotnega kontnega načrta za zneske terjatev, ki se bodo priznali kot prihodki ali prejemki iz prodaje, odobrijo ustrezní konto skupine 28.

Tabela 8: Stanje terjate do kupcev na dan 31.12.2018 in primerjava s preteklím letom v EUR

	31.12.2018	31.12.2017	2018/2017
Kratkoročne terjatve do kupcev v domovini	5.046.633	7.233.171	-30,23 %
Kratkoročne terjatve do kupcev v tujini	147.980	414.261	-64.28 %
KRATKOROČNE TERJATVE DO KUPCEV	5.194.613	7.647.432	-32,08 %

Kratkoročne terjatve do kupcev v domovini izkazujejo terjatve na osnovi izstavljenih računov in zahtevkov. Na dan 31.12.2018 znašajo 5.046.633 EUR in so za 30,23% nižje od stanja na dan 31.12.2017.

Odprte terjatve po posameznih vrstah so: terjatve do najemnikov upravnih prostorov v višini 1.735 EUR, terjatve do najemnikov poslovnih prostorov v višini 778.288 EUR (tožene 395.867 EUR), terjatve iz naslova uporabnin javnih površin v višini 37.335 EUR, terjatve iz naslova najemnine komunalne infrastrukture v višini 1.488.721 EUR, terjatve iz naslova parkirnin v višini 5.815 EUR, terjatve od prodaje stanovanj v višini 49.201 EUR, terjatve prevzete od Mariborskega sejma d.o.o. v likvidaciji v višini 6.031 EUR, tožene terjatve - ostalo 490.135 EUR, terjatve v prisilnih poravnava in stečajih v višini 1.289.849 EUR, terjatve iz naslova subsidiarne odgovornosti v višini 9.169 EUR...

Odprte terjatve do kupcev v tujini v l. 2018 znašajo 147.980 EUR in izhajajo iz naslova EU projektov.

Konto 14 - Kratkoročne terjatve do uporabnikov enotnega kontnega načrta

Na kontih skupine 14 se izkazujejo vse kratkoročne terjatve do uporabnikov enotnega kontnega načrta za katere se sestavlja premoženjska bilanca države oziroma občine, ne glede na podlago nastanka terjatev, razen terjatev iz naslova vračil preveč plačanih dajatev. Na kontih te skupine se zagotavlja analitično evidentiranje terjatev do kupcev, danih predujmov in varščin, finančnih naložb, terjatev iz financiranja in drugih kratkoročnih terjatev, če se le te nanašajo na uporabnike enotnega kontnega načrta.

Kratkoročne terjatve do uporabnikov enotnega kontnega načrta po stanju na dan 31.12.2018 v višini 3.951.428 EUR izkazujejo terjatve do proračunskih uporabnikov občin ali države iz naslova prodaje storitev in so za 3,83 % nižje od vrednosti na dan 31.12.2017.

Odprte terjatve po posameznih vrstah so: terjatve do najemnikov upravnih prostorov v višini 47.494 EUR, terjatve iz naslova komunalnih taks za oglaševanje in nadomestila za oglaševanje v višini 459 EUR, terjatve iz naslova obratovalnih stroškov 43.337 EUR, terjatve do občin na področju predšolske vzgoje v višini 246.004 EUR, terjatve do MČ in KS v višini 1,105.589 EUR, terjatve za delo skupnih občinskih organov v višini 4.714 EUR, ostale terjatve v višini 191.244 EUR, tožene 2.273.214 EUR in terjatve za obresti 2.593 EUR.

Konto 16 - Kratkoročne terjatve iz financiranja

Na kontih skupine 16 se izkazujejo terjatve iz naslova obresti in terjatev iz naslova dividend in deležev v dobičku ter druge kratkoročne terjatve iz financiranja. Drugi uporabniki enotnega kontnega načrta za zneske terjatev, ki se bodo priznali kot prihodki ali drugi prejemki, odobrijo ustrezni konto skupine 28.

Tabela 9: Stanje kratkoročnih terjatev iz financiranja na dan 31.12.2018 in primerjava s preteklim letom v EUR

	31.12.2018	31.12.2017	2018/2017
Kratkoročne terjatve do kupcev	66.287	117.999	-43,83%
Kratkoročne terjatve - sporne	23.075	41.510	-44,42%
Druge kratkoročne terjatve za obresti	1.161	1.248	-6,98%
Kratkoročne terjatve iz naslova obresti	159.809	160.757	0,59%
Kratkoročne terjatve iz naslova dividend	0	0	0%
KRATKOROČNE TERJATVE IZ FINANCIRANJA	159.809	160.757	-0,59%

Kratkoročne terjatve iz financiranja po stanju na dan 31.12.2018 znašajo 159.809 EUR. V tej skupini izkazujemo obračunane zamudne obresti za račune plačane z zamudo, ki znašajo 66.287 EUR ter zamudne obresti za tožene in sporne terjatve, ki na presečni dan bilance stanja znašajo 23.075 EUR. Na dan 31.12.2018 znašajo kratkoročne terjatve iz naslova obresti skupaj 159.809 EUR, kratkoročne terjatve iz naslova dividend pa 0 EUR. Na dan 31.12.2018 izkazujemo za 0,59 % nižjo vrednost terjatev iz financiranja kot na dan 31.12.2017.

Konto 17 - Druge kratkoročne terjatve

Na kontih skupine 17 se izkazujejo kratkoročne terjatve do državnih in drugih institucij ter ostale kratkoročne terjatve. Drugi uporabniki enotnega kontnega načrta za zneske terjatev, ki se bodo priznali kot prihodki ali drugi prejemki odobrijo ustrezni konto skupine 28.

Tabela 10: Stanje drugih kratkoročnih terjatev na dan 31.12.2018 in primerjava s preteklim letom v EUR

	31.12.2018	31.12.2017	2018/2017
Kratkoročne terjatve do državnih in drugih institucij	34.386	30.249	13,67%
Terjatve za vstopni DDV	404.486	68.010	494,74%
Ostale kratkoročne terjatve	2.318	858	170,16%
Terjatve do zavezancev za davčne prihodke	4.479.861	4.103.992	9,15%
Terjatve do zavezancev za nedavčne prihodke	731.295	596.214	22,65%
DRUGE KRATKOROČNE TERJATVE	5.652.346	4.799.253	17,35%

Druge kratkoročne terjatve po stanju na dan 31.12.2018 v višini 5.652.346 EUR izkazujejo terjatve do državnih in drugih institucij iz naslova nege družinskega člana, bolnih nad 30 dni, invalidnin in krvodajalstva v višini 34.384 EUR, davka na dodano vrednost v višini 404.486 EUR, terjatve za davčne prihodke v višini 4.479.861 EUR, ki zajemajo terjatve iz naslova turistične takse in terjatve iz naslova JFP, terjatve za nedavčne prihodke v višini 731.295 EUR, ki zajemajo terjatve iz naslova glob za prekrške, povprečnine sodnih taks in druge terjatve. Druge kratkoročne terjatve so na dan 31.12.2018 za 17,35 % višje od vrednosti na dan 31.12.2017.

Konto 18 - Neplačani odhodki

Na kontih skupine 18 se izkazujejo odhodki oziroma zneski povezani s pridobitvijo dolgoročnih in kratkoročnih sredstev oziroma storitev, ki še niso bili plačani in se izkazujejo kot obveznost. Ob poravnavi izkazane obveznosti se za znesek plačila obveznosti zmanjšajo tudi izkazani neplačani odhodki oziroma izdatki ob obremenitvi ustreznega konta razreda 4. V tej skupini se izkazujejo tudi vračila obveznih dajatev. Ob poravnavi izkazane obveznosti iz naslova vračil obveznih dajatev, se zmanjšajo izkazani neplačani odhodki, hkrati se za ta znesek znižajo tudi prejemki ob obremenitvi ustreznega konta razreda 7.

Tabela 11: Stanje neplačanih odhodkov na dan 31.12.2018 in primerjava s preteklim letom v EUR

	31.12.2018	31.12.2017	2018/2017
Tekoči odhodki	3.073.661	3.750.617	-18,05%
Tekoči transferi	5.802.167	5.894.709	1,57%
Investicijski odhodki	920.407	403.774	127,95%
Investicijski transferi	557.885	130.417	327,77%
NEPLAČANI ODHODKI	10.354.120	10.179.517	1,71%

Neplačani odhodki so na osnovi računov ali obračunov izkazane obveznosti za zaračunane in neplačane dobave blaga ali zaračunane in neplačane opravljene storitve do 31.12.2018, ki na presečni dan znašajo 10.354.120 EUR.

Neplačani odhodki se delijo na tekoče odhodke, (tudi plače Mestne uprave Mestne občine Maribor za mesec december), na tekoče transfere, investicijske odhodke, investicijske transfere in druge neplačane odhodke.

Med neplačanimi odhodki izkazujemo tudi transfere za redno financiranje javnih zavodov (materialni stroški in plače za mesec december 2018).

Konto 19 – Aktivne časovne razmejitve

Na kontih skupine 19 se izkazujejo vrednotnice in druge aktivne časovne razmejitve. Drugi uporabniki enotnega kontnega načrta za znesek vrednosti vrednotnic, katerih nabavna vrednost je že vključena v odhodke, niso pa še porabljene, oblikujejo kratkoročni vir sredstev v okviru skupine kontov 29. Za znesek vrednosti porabljenih vrednotnic se oblikovani vir zmanjša. Drugi uporabniki enotnega kontnega načrta v tej skupini izkazujejo tudi predhodno nezaračunane prihodke za prejete predujme ter vračunane odhodke in izdatke zaradi podaljšanja proračunskega leta.

Aktivne časovne razmejitve po stanju na dan 31.12.2018 znašajo 9.987 EUR.

OBVEZNOSTI DO VIROV SREDSTEV

D - KRATKOROČNE OBVEZNOSTI IN PASIVNE ČASOVNE RAZMEJITVE

Konto 20 - Kratkoročne obveznosti za prejete predujme in varščine

Na kontih skupine 20 se izkazujejo vnaprejšnja plačila in denarna zavarovanja kupcev in drugih dolžnikov. V tej skupini se izkazujejo tudi preplačila terjatev. Drugi uporabniki enotnega kontnega načrta zneske prejetih predujmov izkažejo na ustreznih kontih v okviru konta skupine 19, hkrati pa se zneski prejetih predujmov izkažejo v dobro ustreznega konta prihodkov.

Kratkoročne obveznosti za prejete predujme in varščine so na dan 31.12.2018 izkazane v višini 452.923 EUR, na dan 31.12.2017 pa so znašale 0 EUR.

Konto 21 - Kratkoročne obveznosti do zaposlenih

Na kontih skupine 21 se izkazujejo obveznosti do zaposlenih za plače, nadomestila in druge prejeme iz delovnega razmerja ter z njimi povezane prispevke in davke. Če se od prejemka obračuna davčni odtegljaj, se obveznost izkaže tudi v primeru takojšnjega izplačila.

Tabela 12: Stanje kratkoročnih obveznosti do zaposlenih na dan 31.12.2018 in primerjava s preteklim letom v EUR

	31.12.2018	31.12.2017	2017/2016
Obveznosti za plače in nadomestila plač	371.114	354.192	4,77%
Obveznosti za prispevke iz plač	224.330	208.096	7,80%
Obveznosti za davke iz plač	67.346	63.594	5,89%
Drugi izdatki zaposlenim	56.058	48.358	15,92%
KRATKOROČNE OBVEZNOSTI DO ZAPOSLENIH	718.848	674.240	6,61%

Kratkoročne obveznosti do zaposlenih so na dan 31.12.2018 izkazane v višini 718.848 EUR, od tega obveznosti za plače in nadomestila plač znašajo 371.114 EUR, obveznosti za prispevke iz plač 224.330 EUR, obveznosti za davke iz plač 67.346 EUR ter drugi izdatki zaposlenim 56.058 EUR. Kratkoročne obveznosti do zaposlenih v celoti predstavljajo obveznosti za mesec december 2018 in so za 6,61% višje od stanja na dan 31.12.2017.

Konto 22 - Kratkoročne obveznosti do dobaviteljev

Na kontih skupine 22 se izkazujejo zaračunane in nezaračunane obveznosti do dobaviteljev v državi in v tujini. V tej skupini se izkazujejo tudi kratkoročni blagovni krediti, prejeti doma ali v tujini. Drugi uporabniki enotnega kontnega načrta za zneske izkazane obveznosti, ki se bodo priznali kot odhodki ali izdatki, obremenijo ustreznih konto skupine 18.

Kratkoročne obveznosti do dobaviteljev po stanju na dan 31.12.2018 v višini 5.537.858 EUR so obveznosti do dobaviteljev za zaračunane opravljene dobave blaga in zaračunane opravljene storitve v letu 2018 ali v predhodnih letih, katerih poplačilo bo izvršeno v letu 2018 in so za 3,86% višje od vrednosti na dan 31.12.2017.

Konto 23 - Druge kratkoročne obveznosti iz poslovanja

Na kontih skupine 23 se izkazujejo kratkoročne obveznosti za davek na dodano vrednost, druge kratkoročne obveznosti za dajatve, kratkoročne obveznosti na podlagi izdanih menic in drugih plačilnih instrumentov ter ostale kratkoročne obveznosti. Drugi uporabniki enotnega kontnega načrta za zneske obveznosti, ki se bodo priznali kot odhodki ali izdatki, obremenijo ustreznih konto skupine 18.

Tabela 13: Stanje drugih kratkoročnih obveznosti iz poslovanja na dan 31.12.2018 in primerjava s preteklim letom v EUR

	31.12.2018	31.12.2017	2018/2017
Kratkoročne obveznosti za dajatve	8.272	9.486	-12,80%
Obveznosti za davek na dodano vrednost	73.253	343.186	-78,66%
Ostale kratkoročne obveznosti iz poslovanja	1.555.962	1.558.926	-0,20%
Obveznosti do zavezancev za davčne dajatve	332.778	344.891	-3,52%
DRUGE KRATKOROČNE OBVEZNOSTI IZ POSLOVANJA	1.970.264	2.256.489	-12,69%

Druge kratkoročne obveznosti iz poslovanja po stanju na dan 31.12.2018 v višini 1.970.264 EUR izkazujejo obveznosti za plačilo dajatev v višini 8.272 EUR, obveznosti za plačilo DDV v višini 73.253 EUR, obveznosti do zavezancev za davčne dajatve - JFP v višini 332.778 EUR in druge kratkoročne obveznosti v višini 1.555.962 EUR, obveznosti iz naslova vračila vlaganj v javno telekomunikacijsko omrežje dejanskim upravičencem sredstev, fizičnim in pravnim osebam znašajo 1.447.610 EUR. Prilivi in odlivi sredstev na podračun proračuna niso ne prihodek, ne odhodek.

Druge kratkoročne obveznosti iz poslovanja so na dan 31.12.2018 za 12,69% nižje od vrednosti na dan 31.12.2017.

Konto 24 - Kratkoročne obveznosti do uporabnikov enotnega kontnega načrta

Na kontih skupine 24 se izkazujejo vse kratkoročne obveznosti do uporabnikov enotnega kontnega načrta za katere se sestavlja premoženjska bilanca občine ne glede na podlago nastanka obveznosti, razen obveznosti za obračunane dajatve. Na kontih te skupine se zagotavlja analitično evidentiranje obveznosti za prejete predujme in varščine, obveznosti do dobaviteljev, druge kratkoročne obveznosti iz poslovanja, kratkoročno prejeta posojila, obveznosti iz financiranja, če se le te nanašajo na razmerja med uporabniki enotnega kontnega načrta.

Drugi uporabniki enotnega kontnega načrta izkazujejo v okviru tudi zneske obveznosti, ki se nanašajo na sredstva za delo posrednih uporabnikov proračuna (transferne prihodke) v posameznem koledarskem letu in se zagotavljajo iz sredstev javnih financ. Za znesek neplačanih obveznosti se izkažejo neplačani odhodki v okviru te skupine 18.

Tabela 14: Stanje obveznosti do uporabnikov proračuna države in občine na dan 31.12.2017 in primerjava s preteklim letom v EUR

	31.12.2018	31.12.2017	2018/2017
KRATKOROČNE OBVEZNOSTI DO NUP DRŽAVE	21.100	3.443	-39,01%
KRATKOROČNE OBVEZNOSTI DO NUP OBČINE	64.915	66.448	-2,31%
KRATKOROČNE OBVEZNOSTI DO PUP DRŽAVE	591.272	734.673	-19,52%
KRATKOROČNE OBVEZNOSTI DO PUP OBČINE	2.940.671	2.862.567	2,72%
KRATKOROČNE OBVEZNOSTI DO UPORABNIKOV PRORAČUNA	3.617.958	3.667.131	-1,35%

Kratkoročne obveznosti do uporabnikov enotnega kontnega načrta po stanju na dan 31.12.2018 so izkazane v višini 3.617.958 EUR zaradi zahteve po ločenem izkazovanju obveznosti do dobaviteljev, ki so opredeljeni kot proračunski uporabniki občin ali države, izkazujejo obveznosti za zaračunane dobave blaga in zaračunane opravljene storitve v letu 2018 in obveznosti za financiranje dejavnosti javnih zavodov in so za 1,35 % nižje od vrednosti na dan 31.12.2017.

Konto 25 - Kratkoročne obveznosti do financerjev

Na kontih skupine 25 se izkazujejo kratkoročno prejeta posojila v državi in v tujini ter posojila na podlagi izdanih kratkoročnih vrednostnih papirjev. Drugi uporabniki enotnega kontnega načrta izkazujejo zneske povečanja in zmanjšanja kratkoročnih prejetih posojil tudi na ustreznih kontih razreda 5, ob hkratni spremembi splošnega sklada.

Kratkoročne obveznosti do financerjev po stanju na dan 31.12.2018 znašajo 4.974.336 EUR in predstavljajo v letu 2019 zapadle dolgoročne finančne obveznosti.

Konto 26 - Kratkoročne obveznosti iz financiranja

Na kontih skupine 26 se izkazujejo obveznosti iz naslova obresti in druge obveznosti iz financiranja. Za zneske obračunanih obveznosti, ki se bodo priznali kot odhodki ali drugi izdatki so obremenjeni ustrezni konti skupine 18.

Na dan 31.12.2018 občina izkazuje obveznosti za zamudne obresti v višini 46.766 EUR, na dan 31.12.2017 je občina izkazovala 58.208 EUR obveznosti za zamudne obresti.

Konto 28 - Neplačani prihodki

Na kontih skupine 28 se izkazujejo prihodki oziroma zneski povezani s prodajo dolgoročnih in kratkoročnih sredstev oziroma storitev, ki še niso bili plačani in se izkazujejo kot kratkoročna terjatev. Ob poravnavi izkazane terjatve se za znesek plačane terjatve zmanjšajo tudi izkazani neplačani prihodki oziroma prejemki in odobri ustrezni konto razreda 7.

Tabela 15: Stanje neplačanih prihodkov na dan 31.12.2018 in primerjava s preteklim letom v EUR

	31.12.2018	31.12.2017	2017/2016
DAVČNI PRIHODKI	4.681.159	4.314.696	8,49%
NEDAVČNI PRIHODKI	5.509.239	6.330.165	-12,97%
KAPITALSKI PRIHODKI	88.195	1.271.287	-93,07%
TRANSFERNI PRIHODKI	2.453.313	2.570.462	-4,56%
DRUGI PREJEMKI	246.004	236.949	3,82%
NEPLAČANI PRIHODKI	12.977.910	14.723.559	-12,46%

Neplačani prihodki po stanju na dan 31.12.2018 so izkazani v višini 12.977.910 EUR izkazujejo prihodke, ki še niso bili plačani do 31.12.2018 in se delijo na davčne prihodke, nedavčne prihodke, kapitalske prihodke, transferne prihodke in druge neplačane prihodke, ki bodo nastali (plačani) v letu 2018.

Neplačani davčni prihodki se nanašajo predvsem na neplačana nadomestila za uporabo stavbnega zemljišča, javnofinančni prihodki iz naslova davkov, turistične takse in drugo. Nedavčni prihodki se nanašajo na neplačane prihodke iz naslova obresti, tožb, sodnih taks in drugi javno finančni prihodki. Kapitalski prihodki predstavljajo prihodke od prodaje kapitalskih naložb in stanovanj. Transferni prihodki predstavljajo neplačane prihodke iz naslova sofinanciranja države. Drugi neplačani prihodki so neplačane terjatve javnih zavodov.

Vrednost neplačanih prihodkov na dan 31.12.2018 je za 12,46 % nižja od vrednosti na dan 31.12.2017.

Konto 29 – Pasivne časovne razmejitve

Na kontih skupine 29 se izkazujejo vnaprej vračunani odhodki, kratkoročno odloženi prihodki ter druge pasivne časovne razmejitve. Drugi uporabniki enotnega kontnega načrta v tej skupini izkazujejo zneske plačil za kratkoročna sredstva, ki so bili že priznani kot odhodki, vendar odhodek še ni nastal. Ob nastanku odhodka se za znesek obračunane vrednosti porabe kratkoročnih sredstev obremeni ustrezni konto pasivnih časovnih razmejitev. Drugi uporabniki enotnega kontnega načrta na kontih te skupine izkazujejo vračunane odhodke zaradi podaljšanja proračunskega leta in prehodno obračunane odhodke za dane predujme.

Pasivne časovne razmejitve po stanju dan 31.12.2018 v višini 142.450 EUR izkazujejo obračunane neplačane prispevke za invalide zaposlene nad kvoto. V primerjavi s preteklim letom se niso spremenile.

E - LASTNI VIRI IN DOLGOROČNE OBVEZNOSTI

Konto 90 - Splošni sklad

Splošni sklad izkazuje znesek lastnih virov sredstev. Sestavljajo ga namensko oblikovani deli splošnega sklada, in sicer sklad za neopredmetena in opredmetena osnovna sredstva, sklad za finančne naložbe, sklad za terjatve za sredstva dana v upravljanje, sklad za namensko premoženje, preneseno javnim skladom in drugim pravnim osebam javnega prava, ki imajo premoženje v svoji lasti, splošni sklad za posebne namene ter splošni sklad za drugo.

Tabela 6: Stanje splošnega sklada na dan 31.12.2018 in primerjava s preteklim letom v EUR

	31.12.2018	31.12.2017	2018/2017
Splošni sklad za opredmetena in neopredmetena osnovna sredstva	294.037.464	298.474.778	-1,49 %
Splošni sklad za finančne naložbe	34.036.001	34.178.671	-0,42 %
Splošni sklad za sredstva dana v upravljanje	152.144.518	152.215.838	-0,05 %
Splošni sklad za drugo (drugo,dolg. obv.,dolg. pos.)	-41.826.675	-38.978.464	7,30 %
Splošni sklad za poslovni izid	6.841.267	3.563.284	91,99 %
Splošni sklad za sredstva JMSS Maribor	111.640.952	111.640.953	0%
SKUPAJ SPLOŠNI SKLAD	556.873.527	561.095.060	-0,76%

Znesek **splošnega sklada za neopredmetena in opredmetena osnovna sredstva** povečuje nabavna vrednost neopredmetenih sredstev in opredmetenih osnovnih sredstev in zmanjšujejo popravki in odpisi nabavne vrednosti neopredmetenih sredstev in opredmetenih osnovnih sredstev.

Splošni sklad za finančne naložbe povečujejo in zmanjšujejo spremembe pri dolgoročnih kapitalskih naložbah, dolgoročno danih posojilih in depozitih ter kratkoročnih finančnih naložbah.

Splošni sklad za terjatve za sredstva dana v upravljanje povečujejo in zmanjšujejo spremembe terjatev za sredstva dana v upravljanje.

Splošni sklad za namensko premoženje, preneseno javnim skladom povečujejo oziroma zmanjšujejo spremembe namenskega premoženja, prenesenega na javni sklad.

Znesek **splošnega sklada za drugo** je dejansko popravek seštevka zneskov drugih delov splošnega sklada, kar pomeni, da je lahko znesek splošnega sklada za drugo izkazan kot debetni ali kreditni saldo.

Splošni sklad za poslovni izid povečuje ali zmanjšuje stanje sredstev na računih kot rezultat iz izkaza prihodkov in odhodkov (skupaj prihodki-skupaj odhodki), izkaza računa finančnih terjatev in naložb (prejeta vračila danih posojil in prodaja kapitalskih deležev-dana posojila in povečanje kapitalskih deležev) in izkaza računa financiranja (zadolževanje-odplačila dolga). Splošni sklad za poslovni izid bi moral biti najmanj enak ostanku namenskih prihodkov in namenskih prejemkov. Le ti so določeni v Odloku o proračunu Mestne občine Maribor. Občina se je v zadnjih letih notranje zadolževala, saj je koristila namenske prihodke in namenske prejemke za financiranje drugih nalog. Notranja zadolženost-obveznost do namenskih virov po 5. členu Odloka o proračunu Mestne občine Maribor znaša 24.708.851 EUR.

Tabela 17: Ostanek namenskih prihodkov in namenski prejemkov na dan 31.12.2018 v EUR

Vir	KOMUNALA	
02	Prihodki od premoženja	22.048.790
	Prihodki od najemnin za infrastrukturo - Plinarna Maribor d.d.	14.212.764
	Prihodki od najemnin za infrastrukturo - JP Energetika d.o.o.	874.921
	Prihodki od najemnin za infrastrukturo - Mariborski vodovod JP d.d.	1.978.326
	Prihodki od najemnin za infrastrukturo - Snaga d.o.o.	661.489
	Prihodki od najemnin za infrastrukturo - Pogrebno podjetje d.d.	30.959
	Prihodki od najemnin za infrastrukturo - JP Marprom d.o.o.	520.994
	Prihodki od najemnin za infrastrukturo - JP Marprom d.o.o. (avtobusna postaja)	215.401
	Prihodki od najemnin za infrastrukturo - Nigrad d.d.	3.553.936
59	Okoljska dajatev za ones. okolja zaradi odvaj.odp.voda	644.430
80	Okoljska dajatev za ones. okolja zaradi odlaganja odpadkov	983.000
	SKUPAJ KOMUNALA	23.676.220
	OSTALO	
05	Zadolževanje - kredit	5.053.682
27	Požarna taksa	830.440
	SKUPAJ OSTALO	5.884.122
	Ostanek na računih MČ in KS	1.087.448
	SKUPAJ KOMUNALA + SKUPAJ OSTALO	29.560.342
-	STANJE SREDSTEV NA RAČUNU	4.851.491
=	NOTRANJE ZADOLŽEVANJE	24.708.851

Konto 91 - Rezervni sklad

Na kontih skupine 91 se knjiži znesek oblikovanega rezervnega sklada oziroma rezervacij za kreditna tveganja v javnih skladih ob obremenitvi ustreznega konta v podskupini 409. Ob plačilu obveznosti oziroma stroškov se bremeni ustrezen konto skupine 91 s tem, da se evidenčno zagotavljajo podatki o porabi sredstev rezervnega sklada oziroma rezervacij za kreditna tveganja po posameznih vrstah stroškov oziroma odhodkov.

Rezervni sklad v proračunih je vir, ki se nanaša na proračunsko rezervo. Po drugem odstavku 48. člena zakona o javnih financah se sredstva proračunske rezerve uporabljajo za financiranje izdatkov za odpravo posledic naravnih nesreč, kot so potres, poplava, zemeljski plaz, snežni plaz, visok sneg, močan veter, toča, žled, pozeba, suša, množični pojav nalezljive človeške, živalske in rastlinske bolezni, druge nesreče, ki jih povzročijo naravne sile, ter ekološke nesreče. V letu 2018 smo v proračunsko rezervo izločili 283.800 EUR. Za financiranje izdatkov smo porabili 199.842 EUR.

Rezervni sklad po stanju na dan 31.12.2018 v višini 546.985 EUR je za 18,13% višja od vrednosti na dan 31.12.2017.

Konto 96 - Dolgoročne finančne obveznosti

Na kontih skupine 96 se izkazujejo prejeti zneski najetih finančnih kreditov. Drugi uporabniki enotnega kontnega načrta knjižijo na konte te skupine tudi zneske prevrednotenja kreditov, z obremenitvijo ustreznega konta splošnega sklada. Med dolgoročnimi finančnimi obveznostmi se izkazujejo tudi obveznosti iz naslova prevzema dolga.

Dolgoročne finančne obveznosti so dolgoročna posojila, dobljena na podlagi posojilnih pogodb, katerih roki zapadlosti so daljši od leta dni.

Tabela 18: Stanje dolgoročnih finančnih obveznosti na dan 31.12.2018 in primerjava s preteklim letom v EUR

	31.12.2018	31.12.2017	2018/2017
Dolgoročni kredit - BKS Bank AG	3.610.913	-	/
Dolgoročni kredit - UniCredit Banka d.d.	5.785.715	6.642.857	-12,91%
Dolgoročni kredit - Banka Koper d.d.	1.425.000	1.636.111	-12,91%
Dolgoročni kredit - BKS Bank AG	4.244.523	4.775.089	-11,12%
Dolgoročni kredit - Banka Intessa Sanpaolo	6.800.000	7.600.000	-10,53 %
Dolgoročni kredit – Abanka d.d.	5.044.174	5.637.610	-10,53 %
Dolgoročni kredit – NLB d.d.	3.400.000	3.800.000	-10,53 %
Dolgoročni kredit – BKS	6.049.427	7.017.335	-13,80 %
Druge dolgoročne zadolžitve pri državnem proračunu - Maistrova	261.033	293.663	-11,12%
Druge dolgoročne zadolžitve pri državnem proračunu - Korbunova	64.762	72.857	-11,12 %
Druge dolgoročne zadolžitve pri državnem proračunu - Cesta zmage	440.714	440.714	/
Dolgoročni kredit – RS MGRT – Lackova c.	283.821	-	/
Dolgoročni kredit – RS MGRT – Streliška c.	101.901	-	/
Dolgoročni krediti – SID Banka	3.265.175	-	/
DOLGOROČNE FINANČNE OBVEZNOSTI	40.777.158	37.916.236	7,54%

Podrobnejši opis najetih kreditov je v poglavju »Zadolževanje«

Dolgoročne finančne obveznosti na dan 31.12.2018 znašajo 40.777.158 EUR in so za 7,54% višje od vrednosti na dan 31.12.2017. Kratkoročni del dolgoročnih finančnih obveznosti, ki zapadejo v plačilo v letu 2019 je izkazan med kratkoročnimi obveznostmi do financerjev (konto skupine 25).

Konto 97 - Druge dolgoročne obveznosti

Na kontih skupine 97 se izkazujejo dolgoročne obveznosti iz financiranja in iz poslovanja. Drugi uporabniki enotnega kontnega načrta izkažejo obveznosti v breme splošnega sklada ali drugega ustreznega konta.

Druge dolgoročne obveznosti po stanju na dan 31.12.2018 v višini 711.818 EUR izkazujejo:

- dolgoročne obveznosti do podjetja Mariborski vodovod d.d. v višini 449.363 EUR po pogodbi o ureditvi razmerij ob vnaprejšnjemu plačilu sredstev namenskega investicijskega vira, ki ga nakaže Mariborski vodovod za financiranje izgradnje in delovanje CCN Dogoše v skladu s sklepom št. 19 iz 3. redne seje Mestnega sveta MOM z dne 24.02.2003;
- dolgoročne obveznosti do podjetja Mariborski vodovod d.d. v višini 262.326 EUR po ugotovitveni pogodbi o vrnitvi sredstev ekološkega tolarja in porabi le-teh za investicije v objekte za oskrbo s pitno vodo po zahtevi Računskega sodišča Republike Slovenije.

Druge dolgoročne obveznosti so na dan 31.12.2018 prikazane v višini 711.818 EUR in so enake kot na dan 31.12.2017. Druge dolgoročne obveznosti, ki zapadejo v plačilo v letu 2018 so prikazane med kratkoročnimi obveznostmi do financerjev v višini 129 EUR.

Konto 99 - Aktivni/pasivni konti izvenbilančne evidence

Na kontih skupine 99 se izkazujejo aktivni in pasivni konti izvenbilančne evidence. Izkazujejo se dana poroštva, hipoteke in drugi podatki o možnih (potencialnih) obveznostih, ki pa še ne vplivajo na spremembo sredstev ali obveznosti do virov sredstev.

Na kontih izvenbilančne evidence po stanju na dan 31.12.2018 v višini 107.836.812 EUR izkazujemo:

- prejeta poroštva v obliki prejetih bančnih garancij v višini 3.809.742 EUR (garancije za dobro izvedbo del, garancije za odpravo napak v garancijskem roku);
- potencialne obveznosti iz tožbenih zahtevkov v višini 1.944.102 EUR;
- najete kredite javnih zavodov, javnih podjetij v višini 720.860 EUR;
- odpisani kapitalski delež Biograd in Rovinj v višini 5.213 EUR;
- zastave terjatev upnikov v višini 710.152 EUR;
- vlaganja Mestne občine Maribor v SNG Maribor v višini 31.154.198 EUR;
- prejeta računalniško opremo za Spletno kavarno v višini 27.202 EUR;
- vlaganja v ustanovitev Medicinske fakultete v Mariboru v višini 312.970 EUR;
- podeljene stavbne pravice v višini 426.877 EUR (gradnja podzemnih garaž pod nivojem Svetozarevske ulice v višini 32.760 EUR-MTB d.o.o., gradnja parkirne hiše, pokrite tržnice in ureditve ploščadi za zeleno tržnico v višini 367.302 EUR-KONSTRUKTOR VGR d.o.o., izgradnja konzolnega previsa objekta Mariborsko kulturno središče-MAKS v višini 24.497 EUR-ZIM d.o.o., posebna pravica uporabe javnega dobra v višini 2.318,00 EUR-Vekoslav in Vilhelmina VERHOVNIK);
- ustanovitvena sredstva JGZ Marprom v višini 10.000 EUR;
- lastniški delež GZ Maribor-v stečaju v višini 38.529 EUR;
- v naprej nakazana najemnina po pogodbi o najemu, uporabi in vzdrževanju javne infrastrukture, sklenjeno med Mestno občino Maribor in Plinarno Maribor d.o.o. 23.02.2012 v višini 14.540.509 EUR. V naprej nakazana najemnina je namenski prihodek občine in se izključno in namensko porablja za investicije in investicijska vzdrževalna dela na tisti javni infrastrukturi za katero je bila zaračunana. Mestna občina Maribor tega namenskega prihodka še ni namenila za investicije in investicijsko vzdrževalna dela;
- javno dobro v višini 1.590.111 EUR, ki predstavlja kategorizirane javne občinske ceste in poti, ki še niso vpisane v zemljiški knjigi in niso evidentirane v registru osnovnih sredstev,
- parkirišča v višini 1.289.058 EUR, ki jih je iz poslovnih knjig izločilo JPGSZ in niso evidentirana v registru osnovnih sredstev,
- pridobljeno stavbno pravico v višini 31.161 EUR za legalizacijo športnega objekta (Sklad kmetijskih zemljišč in gozdov Republike Slovenije),
- pridobljeno stavbno pravico v višini 12.440 EUR za gradnjo javne infrastrukture (Republika Slovenija Agencija Republike Slovenije za okolje);
- izdane menice za zavarovanje dolgoročnih finančnih obveznosti pri bankah in drugih finančnih inštitucijah v višini 52.977.507 EUR.

POROČILO O UPRAVLJANJU DENARNIH SREDSTEV SISTEMA ENOTNEGA ZAKLADNIŠKEGA RAČUNA MESTNE OBČINE MARIBOR

1. Uvod in razkritje računovodskih pravil

1.1. Uvod

Upravljanje denarnih sredstev sistema enotnega zakladniškega računa občine (v nadaljnjem besedilu: EZRO) izvršuje upravljavec EZRO tako, da nalaga prosta denarna sredstva sistema EZRO v obliki nočnih depozitov.

EZRO je poseben transakcijski račun občine, odprt pri Banki Slovenije, preko katerega se evidentira denarni tok proračunskih uporabnikov (v nadaljnjem besedilu: PU), vključenih v sistem EZRO. V sistem EZRO so vključeni vsi PU občinskega proračuna. Informacijski tok poteka preko podračunov, odprtih v Upravi RS za javna plačila (v nadaljnjem besedilu: UJP). Za namene upravljanja denarnih sredstev sistema EZRO je v UJP odprt zakladniški podračun občine (v nadaljnjem besedilu: ZP). Na podlagi zakona, ki ureja plačilne storitve in sisteme, imajo podračuni PU status transakcijskih računov pri poslovnih bankah.

1.2. Razkritja računovodskih pravil

Na podlagi Pravilnika o vodenju računovodskih evidenc upravljanja denarnih sredstev sistema enotnega zakladniškega računa (Uradni list RS št. 120/07, 104/09) so za upravljavca EZRO **Mestno občino Maribor za leto 2018** izdelani samostojni računovodski izkazi.

V poslovnih knjigah EZRO so v izkazu prihodkov in odhodkov izkazani:

- a) tokovi izkaza prihodkov in odhodkov, tj. prejete in plačane obresti, stroški upravljanja ter nakazilo proračunu pripadajočega dela presežka;
- b) v tokovih pa se ne izkažejo:
 - ★ nalaganja prostih denarnih sredstev EZRO izven sistema EZRO v obliki nočnih depozitov na poslovne banke in
 - ★ navidezne nočne vloge, to so le navidezni tokovi, ki nadomeščajo nočne prenose stanj podračunov PU EZR, ki bi se sicer izvajali preko plačilnega prometa, in torej predstavljajo navidezno združevanje denarnih sredstev podračunov PU EZR v poslovnih knjigah upravljavca EZR (v nadaljnjem besedilu: stanja podračunov PU EZRO).

2. Obrazložitev podatkov bilance stanja z vidika upravljanja denarnih sredstev sistema EZRO

2.1. Obrazložitev dobroimetja EZRO pri bankah in drugih finančnih ustanovah

Dobroimetje EZRO pri bankah in drugih finančnih ustanovah je sestavljeno iz denarja na računu EZRO in nočnih depozitov. Dobroimetje pri bankah in drugih finančnih ustanovah ZP-ja na dan **31.12.2018** znaša **0,00** eurov. Strukturo dobroimetja EZRO pri bankah in drugih finančnih ustanovah predstavlja Tabela 1.

Tabela 1: Struktura dobroimetja EZRO pri bankah in drugih finančnih ustanovah na dan 31.12.2018 (v eurih)

Dobroimetje pri bankah in drugih finančnih inštitucijah	Stanje
Denar na računu EZRO	- 7.458.012,18
Nočni depoziti	7.458.012,18
Skupaj	0,00

2.2. Obrazložitev stanja denarnih sredstev EZRO

Denarna sredstva EZRO so denarna sredstva na podračunih PU v okviru EZRO in denarna sredstva zakladniškega podračuna občine, zaradi česar je stanje denarnih sredstev v poslovni knjigi EZRO enako stanju denarnih sredstev na EZRO pri Banki Slovenije. Pri tem velja enačba:

$$\text{Denarna sredstva v knjigi EZRO} = \text{Stanje EZRO Slovenije} + \text{Stanje računa pri Banki ZP} + \Sigma \text{ stanj podračunov PU EZRO}$$

Stanje denarnih sredstev EZRO glede na porazdelitev denarnih sredstev na neposredne proračunske uporabnike občine, posredne proračunske uporabnike občine in ZP prikazuje Tabela 2.

Tabela 2: Stanje denarnih sredstev na podračunih PU EZRO na dan 31.12.2018 (v eurih)

Denarna sredstva (po podatkih UJP)	Stanje
1. Neposrednih proračunskih uporabnikov občine	1.042.421,46
2. Posrednih proračunskih uporabnikov občine	6.436.905,22
3. Skupaj podračuni PU EZRO (3. = 1. + 2.)	7.479.326,68
4. Zakladniški podračun občine	-7.458.012,18
5. EZRO (5. = 3. + 4.)	21.314,50

2.3. Zapadle ter nezapadle terjatve in obveznosti iz financiranja

ZP nima zapadlih neplačanih terjatev ter obveznosti.

Stanje ne zapadlih obveznosti znaša **0,00** eurov in je sestavljeno iz obveznosti ZP do PU za obresti za stanja podračunov (konti skupine 24) v višini **0,00** eurov.

Stanje ne zapadlih terjatev znaša **0,00** eurov in je sestavljeno iz terjatev iz naslova obresti za nočne depozite pri poslovnih bankah (konto skupine 16) v višini **0,00** eurov.

3. **Obrazložitev denarnih tokov upravljanja denarnih sredstev sistema EZRO in obrazložitev spremembe stanja domačih in deviznih sredstev na ZP**

3.1. **Obrazložitev denarnih tokov upravljanja denarnih sredstev sistema EZRO**

Obrazložitev denarnih tokov upravljanja denarnih sredstev sistema EZRO prikazuje Tabela 3.

Tabela 3: Obrazložitev denarnih tokov EZRO (v eurih)

Konto	Denarni tokovi upravljanja sredstev sistema EZRO	Znesek
7102	Prihodki od obresti (tj. obresti na nočni depozit in obresti na stanje EZRO)	0,00
4035	Plačila obresti subjektom, vključenim v sistem EZR (tj. plačila obresti na stanja podračunov EZR subjektom, vključenim v sistem EZR)	0,00
4029	Drugi operativni odhodki (tj. morebitni stroški)	
4050	Prenos proračunu pripadajočega dela rezultata poslovanja sistema EZR preteklega leta	0,00
	Rezultat denarnih tokov upravljanja denarnih sredstev sistema EZRO	0,00

3.2. **Sprememba stanja domačih in deviznih sredstev ZP, podračunov PU in EZRO**

Spremembo stanja denarnih sredstev po podračunih PU, ZP in EZRO po posameznih valutah predstavlja Tabela 4.

Tabela 4: Sprememba stanja denarnih sredstev na podračunih PU, ZP in računu EZRO (v eurih)

Vrsta računa	Stanje na dan 31. 12. 2018 (1)	Stanje na dan 31. 12. 2017 (2)	Sprememba stanja denarnih sredstev (3 = 1 – 2)
Podračuni PU	7.479.326,68	6.405.837,72	1.073.488,96
ZP	-7.458.012,18	- 6.376.487,90	-1.081.524,28
EZRO	21.314,50	29.349,82	-8.035,32

3.3. **Presežek upravljanja**

Presežek upravljanja predstavljajo prejete obresti, zmanjšane za plačane obresti in plačane stroške od upravljanja s prostimi denarnimi sredstvi na računih, vključenih v sistem EZR. Pregled presežka upravljanja za leti 2017 in 2018 prikazuje Tabela 5.

Tabela 5: Letni učinki upravljanja za leti 2017 in 2018 (v eurih)

Leto	Presežek upravljanja
2017	0,00
2018	0,00

IZJAVA O OCENI NOTRANJEGA NADZORA JAVNIH FINANC

v/na..... MESTNI OBČINI MARIBOR..... (naziv proračunskega uporabnika)

Podpisani se zavedam odgovornosti za vzpostavitev in stalno izboljševanje sistema finančnega poslovanja in notranjih kontrol ter notranjega revidiranja v skladu s 100. členom Zakona o javnih financah z namenom, da obvladujem tveganja in zagotavljam doseganje ciljev poslovanja in uresničevanje proračuna.

Sistem notranjega nadzora javnih financ je zasnovan tako, da daje razumno, ne pa tudi absolutnega zagotovila o doseganju ciljev: tveganja, da splošni in posebni cilji poslovanja ne bodo doseženi, se obvladujejo na še sprejemljivi ravni. Temelji na nepretrganem procesu, ki omogoča, da se opredelijo ključna tveganja, verjetnost nastanka in vpliv določenega tveganja na doseganje ciljev in pomaga, da se tveganja obvladuje uspešno, učinkovito in gospodarno.

Ta ocena predstavlja stanje na področju uvajanja procesov in postopkov notranjega nadzora javnih financ v/na... **Mestni občini Maribor**(naziv proračunskega uporabnika).

Oceno podajam na podlagi:

- ocene notranje revizijske službe za področja: izvrševanje proračuna za leti 2017 in 2018, javno naročanje, upravljanje z dokumentarnim gradivom v skladu z veljavnimi predpisi (na način, da je omogočeno naknadno pregledovanje, preizkušanje/preverjanje pravilnosti dela, pravočasnost, kakovost izvajanja, dokazovati dejstva in ohranjati zapise z določenim namenom), preveritev pravilnosti poslovanja v Uradu za gospodarske dejavnosti, *Službi za stanovanjske zadeve* (na področju subvencij najemnin je zaradi sistemskih pomanjkljivosti, ki izhajajo iz rešitev pristojnih državnih organov sistem notranjih kontrol zelo omejen in otežen, vendar v delu, ki ga izvaja revidirana služba le-ta deluje); preveritev pravilnosti poslovanja v Uradu za komunalo in promet, *Sektor za komunalo in promet* (sistem notranjih kontrol je na revidiranem področju vzpostavljen, vendar se le-ta ne izvaja oz. se izvaja nedosledno); preveritev pravilnosti poslovanja v *Medobčinskem uradu za varstvo okolja in ohranjanje narave* (Sistem notranjih kontrol je na revidiranem področju v glavnem vzpostavljen, vendar se le-ta ni izvajal oz. se je izvajal pomanjkljivo); preveritev pravilnosti poslovanja v Sekretariatu za splošne zadeve, Služba za MČ in KS, *MČ Ivan Cankar* (sistem notranjih kontrol je pomanjkljiv v delu upravljanja s stvarnim premoženjem (določanje višine najemnin ter vključenost/izključenost določenih stroškov, valorizacija le-te, ravnanja zoper finančno nedisciplino najemnikov) ter v delu izvajanja programov dela mestne četrti);
- samoocenitev vodij organizacijskih enot za področja: Kabinet župana (*Kabinet župana, Služba za delovanje MS*), Služba za zaščito, reševanje in obrambno načrtovanje, Služba za razvojne projekte in investicije – projektna pisarna, Urad za finance in proračun (*Sektor za finance, Sektor za računovodstvo, Sektor za proračun, Služba za komunalo*), Urad za vzgojo in izobraževanje, zdravstveno, socialno varstvo in raziskovalno dejavnost (*Sektor za izobraževanje, Sektor za vzgojo, Sektor za zdravstveno in socialno varstvo*), Sekretariat za splošne zadeve (*Služba za pravne zadeve, Služba za upravno poslovanje, Služba za javna naročila, Materialno-tehnična služba, Služba za splošne zadeve in upravljanje s kadrovskimi viri, Služba za informatiko, Služba za MČ in KS*), Urad za gospodarske dejavnosti (*Sektor za gospodarstvo, Sektor za gospodarjenje s poslovnimi in upravnimi prostori, Služba za stanovanjske zadeve*), Urad za komunalo, promet in prostor (*Sektor za urejanje prostora, Sektor za komunalo in promet, Režijski obrat, Služba za geografski informacijski sistem, obdelavo podatkov in informatiko*), Urad za kulturo in mladino (*Sektor za kulturo*), Urad za šport, Medobčinski inšpektorat in redarstvo Maribor, Medobčinski urad za varstvo okolja in ohranjanje narave.
- ugotovitev (Računskega sodišča RS, proračunske inšpekcije, Urada RS za nadzor proračuna, nadzornih organov EU,...) za naslednja področja: /

V/Na ..Mestni občini Maribor....(naziv proračunskega uporabnika)

je vzpostavljen(o):

1. Primerno kontrolno okolje (predstojnik izbere eno od naslednjih možnosti):

- a) na celotnem poslovanju,
- b) na pretežnem delu poslovanja,
- c) na posameznih področjih poslovanja,
- d) še ni vzpostavljeno, pričeli smo s prvimi aktivnostmi (2,38),
- e) še ni vzpostavljeno, v naslednjem letu bomo pričeli z ustreznimi aktivnostmi.

2. Upravljanje s tveganji

2.1. Cilji so realni in merljivi, to pomeni, da so določeni indikatorji za merjenje doseganja ciljev (predstojnik izbere eno od naslednjih možnosti):

- a) na celotnem poslovanju,
- b) na pretežnem delu poslovanja,
- c) na posameznih področjih poslovanja (2,80)
- d) še niso opredeljeni, pričeli smo s prvimi aktivnostmi,
- e) še niso opredeljeni, v naslednjem letu bomo pričeli z ustreznimi aktivnostmi.

2.2. Tveganja, da se cilji ne bodo uresničili, so opredeljena in ovrednotena, določen je način ravnanja z njimi (predstojnik izbere eno od naslednjih možnosti):

- a) na celotnem poslovanju,
- b) na pretežnem delu poslovanja,
- c) na posameznih področjih poslovanja,
- d) še niso opredeljena, pričeli smo s prvimi aktivnostmi (2,01),
- e) še niso opredeljena, v naslednjem letu bomo pričeli z ustreznimi aktivnostmi.

3. Na obvladovanju tveganj temelječ sistem notranjega kontroliranja in kontrolne aktivnosti, ki zmanjšujejo tveganja na sprejemljivo raven (predstojnik izbere eno od naslednjih možnosti):

- a) na celotnem poslovanju,
- b) na pretežnem delu poslovanja,
- c) na posameznih področjih poslovanja (2,65),
- d) še ni vzpostavljen, pričeli smo s prvimi aktivnostmi,
- e) še ni vzpostavljen, v naslednjem letu bomo pričeli z ustreznimi aktivnostmi.

4. Ustrezen sistem informiranja in komuniciranja (predstojnik izbere eno od naslednjih možnosti):

- a) na celotnem poslovanju,
- b) na pretežnem delu poslovanja,
- c) na posameznih področjih poslovanja (3,02),
- d) še ni vzpostavljen, pričeli smo s prvimi aktivnostmi,
- e) še ni vzpostavljen, v naslednjem letu bomo pričeli z ustreznimi aktivnostmi.

5. Ustrezen sistem nadziranja, ki vključuje tudi primerno (lastno, skupno, pogodbeno) notranje revizijsko službo (predstojnik izbere eno od naslednjih možnosti):

- a) na celotnem poslovanju,
- b) na pretežnem delu poslovanja,
- c) na posameznih področjih poslovanja (2,98),
- d) še ni vzpostavljen, pričeli smo s prvimi aktivnostmi,
- e) še ni vzpostavljen, v naslednjem letu bomo pričeli z ustreznimi aktivnostmi.

6. Notranje revidiranje zagotavljam v skladu s Pravilnikom o usmeritvah za usklajeno delovanje sistema notranjega nadzora javnih financ (predstojnik izbere eno od naslednjih možnosti):

- a) z lastno notranjerevizijsko službo,
- b) s skupno notranjerevizijsko službo,
- c) z zunanjim izvajalcem notranjega revidiranja,
- d) nisem zagotovil notranjega revidiranja.

ad b) Navedite naziv **skupne notranjerevizijske službe**:

Služba notranje revizije v Mestni občini Maribor.

Navedite sedež in matično številko skupne notranjerevizijske službe:

Ulica heroja Staneta 1, 2000 Maribor.

Matična številka: 5883369

ad c) Navedite naziv **zunanjega izvajalca notranjega revidiranja**:

.....///.....

Navedite sedež in matično številko zunanjega izvajalca notranjega revidiranja:

.....///.....

Matična številka:

Ali (sprejeti) finančni načrt (proračun), za leto na katerega se Izjava nanaša, presega 2,086 mio EUR

Datum zadnjega revizijskega poročila zunanjega izvajalca notranjega revidiranja je:

(dan XY , mesec XY in leto 20XY)

ad d) **Notranjega revidiranja nisem zagotovil ker:**

.....///.....

V letu 2018 (leto, na katerega se Izjava nanaša) sem na področju notranjega nadzora izvedel naslednje pomembne izboljšave (navedite 1, 2 oziroma 3 pomembne izboljšave):

/

Kljub izvedenim izboljšavam ugotavljam, da obstajajo naslednja pomembna tveganja, ki jih še ne obvladujem v zadostni meri (navedite 1, 2 oziroma 3 pomembnejša tveganja in predvidene ukrepe za njihovo obvladovanje):

Register tveganj se ne posodablja in preverja redno; kljub imenovanemu skrbniku registra obstaja tveganje, da ne poznamo vseh tveganj, ki ogrožajo doseganje naših ciljev, zato ne vzpostavimo ustreznih notranjih kontrolnih mehanizmov, s katerimi bi obdržali tveganja na spremenljivi ravni oziroma se notranje kontrole ne izvajajo dosledno ter se ne prilagajajo spremembam v organizaciji in v njenem okolju – v letu 2019 bomo zagotovili dosledno izvajanje Navodila o vzpostavitvi in uporabi registra tveganj v MO Maribor, z dne, 1.6.2010.

Predstojnik oziroma poslovodni organ proračunskega uporabnika: Aleksander Saša ARSENOVIČ, župan MOM.

Podpis:.....



Datum podpisa predstojnika: 28. 02. 2019



III. OBRAZLOŽITEV POSEBNEGA DELA ZAKLJUČNEGA RAČUNA

UVOD

Proračun Mestne občine Maribor za leto 2018 je bil sprejet 9.3.2017 na 24. redni seji Mestnega sveta Mestne občine Maribor (MUV, št. 7).

Sprejeti prihodki so znašali 95,6 mio EUR, sprejeti odhodki 97,9 mio EUR, račun finančnih terjatev in naložb 1,6 mio EUR (prejeta vračila danih posojil v višini 500 EUR in prodaja kapitalskih deležev v višini 1,6 mio EUR) in račun financiranja (zadolževanje v višini 5,3 mio EUR in odplačila dolga v višini 4,6 mio EUR). Načrt razvojnih programov za obdobje 2018-2021 je bil sprejet v višini 59,5 mio EUR, za leto 2018 v višini 25 mio EUR.

V nadaljevanju 14. izredne seje Mestnega sveta Mestne občine Maribor, dne 16.10.2017 je bil sprejet Odlok o spremembah Odloka o proračunu Mestne občine Maribor za leto 2018 (MUV, št. 28).

Sprejeti prihodki so znašali 113,7 mio EUR, sprejeti odhodki 126,3 mio EUR, račun finančnih terjatev in naložb 5,4 mio EUR (prejeta vračila danih posojil v višini 500 EUR, prodaja kapitalskih deležev v višini 6,3 mio EUR in povečanje namenskega premoženja v javnih skladih in drugih pravnih osebah javnega prava, ki imajo premoženje v svoji lasti v višini 0,9 mio EUR) in račun financiranja (zadolževanje v višini 11,9 mio EUR in odplačila dolga v višini 4,7 mio EUR). Načrt razvojnih programov za obdobje 2018-2021 je bil sprejet v višini 111,4 mio EUR, za leto 2018 v višini 43,8 mio EUR.

Na 36. redni seji Mestnega sveta Mestne občine Maribor, dne 24.5.2018 je bil sprejet Odlok o spremembah in dopolnitvah Odloka o proračunu Mestne občine Maribor za leto 2018 (MUV, št. 12).

Sprejeti prihodki so znašali 114,7 mio EUR, sprejeti odhodki 131,6 mio EUR, račun finančnih terjatev in naložb 5 mio EUR (prejeta vračila danih posojil v višini 500 EUR, prodaja kapitalskih deležev v višini 6,4 mio EUR in povečanje namenskega premoženja v javnih skladih in drugih pravnih osebah javnega prava, ki imajo premoženje v svoji lasti v višini 1,4 mio EUR), račun financiranja (zadolževanje v višini 12,7 mio EUR in odplačila dolga v višini 4,4 mio EUR) in stanje sredstev na računih na dan 31.12.2017 v višini 3,6 mio EUR. Načrt razvojnih programov za obdobje 2018-2021 je bil sprejet v višini 145,9 mio EUR, za leto 2018 v višini 48,2 mio EUR.

Na 37. redni seji Mestnega sveta Mestne občine Maribor, dne 21.6.2018 je bil sprejet Odlok o spremembah in dopolnitvah Odloka o proračunu Mestne občine Maribor za leto 2018 (MUV št. 16).

Sprejeti prihodki so znašali 115,3 mio EUR, sprejeti odhodki 131,8 mio EUR, račun finančnih terjatev in naložb 4,6 mio EUR (prejeta vračila danih posojil v višini 500 EUR, prodaja kapitalskih deležev v višini 6,4 mio EUR, povečanje namenskega premoženja v javnih skladih in drugih pravnih osebah javnega prava, ki imajo premoženje v svoji lasti v višini 1,4 mio EUR in povečanje kapitalskih deležev in finančnih naložb v višini 0,4 mio EUR), račun financiranja (zadolževanje v višini 12,7 mio EUR in odplačila dolga v višini 4,4 mio EUR) in stanje sredstev na računih na dan 31.12.2017 v višini 3,6 mio EUR. Načrt razvojnih programov za obdobje 2018-2021 je bil sprejet v višini 145,9 mio EUR, za leto 2018 v višini 48,2 mio EUR.

Na 31. dopisni seji, dne od 23. do 27.11. 2018, je bil sprejet Odlok o spremembah in dopolnitvah odloka o proračunu Mestne občine Maribor za leto 2018 (MUV št. 31).

Dopolnil se je 17. člen odloka s soglasjem k zadolževanju Centra za pomoč na domu Maribor do višine 90.000 EUR, in sicer na osnovi prejete vloge za soglasje k zadolževanju Centra za pomoč na domu Maribor.

POROČILO O VKLJUČEVANJU NENAČRTOVANIH PREJEMKOV IN IZDATKOV V PRORAČUN, KORIŠČENJU SREDSTEV SPLOŠNE PRORAČUNSKE REZERVACIJE IN IZVRŠENIH PRERAZPOREDITVAH PRORAČUNSKIH SREDSTEV

Vključevanje nenačrtovanih prejemkov in izdatkov v proračun po sprejemu proračuna, koriščenje sredstev splošne proračunske rezervacije in prerazporejanje proračunskih sredstev med proračunskimi postavkami opredeljuje Odlok o proračunu Mestne občine Maribor za leto 2018 (MUV št. 7/2018) v 5., 8., 10. in 12. členu.

Vključevanje nenačrtovanih prejemkov in izdatkov

Vključevanje nenačrtovanih prejemkov in izdatkov v proračun po sprejemu proračuna urejata Zakon o javnih financah v 41. in 43. členu ter Odlok o proračunu Mestne občine Maribor za leto 2018 v 5. členu. V letu 2018 po sprejetem rebalansu proračuna za leto 2018 so bili vključeni namenski prejemki in namenski izdatki v višini 287.356 EUR.

Zaradi spremembe, ki je navedena, so se skupni prihodki, načrtovani v sprejetem rebalansu Mestne občine Maribor za leto 2018 povečali iz 115.260.837 EUR na 115.548.193 EUR, skupni odhodki pa iz 131.763.998 EUR na 132.051.355 EUR.

Poročilo o razporeditvi splošne proračunske rezervacije

Uporaba splošne proračunske rezervacije je urejena v Zakonu o javnih financah v 42. členu, Odlok o proračunu Mestne občine Maribor za leto 2018 pa jo ureja v 10. členu. Sredstva splošne proračunske rezervacije se uporabljajo za nepredvidene namene, za katere v proračunu niso zagotovljena sredstva, ali za namene, za katere se med letom izkaže, da niso zagotovljena v zadostnem obsegu, ker jih ob pripravi proračuna ni mogoče načrtovati.

Po sprejetem rebalansu proračuna MOM za leto 2018 so bile razporeditve sredstev v skupni višini 249.971 EUR iz splošne proračunske rezervacije v finančne načrte proračunskih uporabnikov. Sredstva v višini 29 EUR niso bila porabljena.

Prerazporejanje proračunskih sredstev

Prerazporejanje proračunskih sredstev urejata 38. in 39. člen Zakona o javnih financah. Možnosti in pristojnosti v zvezi s prerazporejanjem sredstev za leto 2018 določata 8. in 12. člen Odloka o proračunu MOM za leto 2018, postopek in način prerazporejanja pa je urejen z Navodilom o izvrševanju proračuna Mestne občine Maribor za leto 2018, ki ga je sprejel župan.

Zaradi prilagajanja proračuna novim okoliščinam, ki jih pri načrtovanju proračuna ni bilo mogoče predvideti, župan na osnovi utemeljenega predloga pooblaščenih odredbodajalcev, izjemoma odloča o prerazporeditvah pravic porabe v okviru/med:

1. podprograma znotraj finančnega načrta proračunskega uporabnika, ki ne sme preseči 15% vrednosti podprograma v sprejetem finančnem načrtu;
2. podprogrami v okviru glavnega programa znotraj finančnega načrta proračunskega uporabnika pri čemer skupno povečanje ali zmanjšanje sredstev za posamezen podprogram ne sme presegati 15% sredstev planiranih za podprogram v sprejetem finančnem načrtu proračunskega uporabnika;
3. glavnimi programi znotraj finančnega načrta proračunskega uporabnika, pri čemer skupno povečanje ali zmanjšanje posameznega glavnega programa ne sme presegati 10% sredstev planiranih za glavni program v sprejetem proračunu.
4. področji porabe, pri čemer skupno povečanje ali zmanjšanje posameznega področja porabe ne sme presegati 5% sredstev planiranih v sprejetem proračunu.

Pooblaščenimi odredbodajalci so po sprejemu rebalansa proračuna za leto 2018 predložili predloge za prerazporeditev sredstev, odobrenih je bilo 122 predlogov v skupnem znesku 2,9 mio EUR.

Prerazporeditve in ostale spremembe v okviru proračunskih uporabnikov so prikazane v tabeli Pregled sprememb proračuna Mestne občine Maribor v letu 2018 na naslednji strani.

Podrobnejše obrazložitve posameznih prerazporeditev in vzrokov za prerazporeditve sredstev podajajo posamezni uporabniki v okviru obrazložitve finančnih načrtov.

Razlike med sprejetim finančnim načrtom in veljavnim FN za leto 2018 so posledica:

1. povečanja prejemkov in izdatkov po 41. in 43. členu Zakona o javnih financah v višini 287.356 EUR,
2. prerazporejanja sredstev med proračunskimi postavkami ter proračunskimi področji, po 8. in 12. členu Odloka o proračunu Mestne občine Maribor za leto 2017, v skupni višini 2,9 mio EUR.

PREGLED SPREMEMB PRORAČUNA MESTNE OBČINE MARIBOR V LETU 2018

Kriteriji:

Datum od: 22.6.2018

Datum do: 31.12.2018

v EUR

DOKUMENT		PRERAZPOREDITVE S POSTAVKE		PRERAZPOREDITVE NA POSTAVKO		ZNESEK	NAMEN
Datum	Številka sklepa	Opis		Opis			
29.6.2018	0032-2018	PP 311102 KONTO 411999	Letovanje otrok z zdravstvenimi indikacijami Drugi transferi posameznikom in gospodinjstvom	PP 311103 KONTO 411999	Letovanje srednješolske mladine Drugi transferi posameznikom in gospodinjstvom	2.500,00	S: Po prejetih vlogah za letovanja otrok ZPM planirana sredstva na PP 11102 Letovanje otrok z zdravstvenimi indikacijami ne bodo porabljena, zato se sredstva v višini 2.500 € lahko prerazporedijo na PP 311103, kjer so potrebna višja denarna sredstva, zato prosimo za prerazporeditev. Na: Po prejetih vlogah ZPM potrebujejo več denarnih sredstev na PP 311103 in manj na PP 311102, zato prosimo za prerazporeditev.
29.6.2018	0034-2018	PP 512301 KONTO 410000	Subvencioniranje delovanja krožno kabinske žičnice Subvencioniranje cen JP	PP 151400 KONTO 420401 NRP OB070-06-0086	Urejanje in obnova obstoječih javnih zelenih površin ter kloj Novogradnje Obnova in urejanje drevoredov in zelenic	20.000,00	S: Sredstva na proračunski postavki ne bodo v celoti porabljena zato želimo del prerazporediti na drugo postavko. Na: Sredstva bomo namenili za postavitev igral na novem otroškem igrišču pri spodnji postaji Pohorske Vzpenjače.
29.6.2018	0035-2018	PP 422000 KONTO 41192150	Storitve vrtcev iz drugih občin Storitve vrtcev iz drugih občin	PP 101200 KONTO 432300 NRP OB070-07-0026	Investicijsko vzdrževanje objektov Investicijski transferi javnim zavodom Investicijsko vzdrževanje objektov- vrtci	20.000,00	S: Nihanje števila otrok v prvih mesecih leta 2018, za katere je MOM dolžna po zakonu plačevati razliko v ceni programa vrtca in plačili staršev (nekaj otrok se je izpisalo, stroški za MOM so nižji). Na: Sredstva so potrebna zaradi zagotavljanja interventnih obnov na objektih vrtcev.
3.7.2018	0037-2018	PP 156000 KONTO 402099	Okolje Drugi splošni material in storitve	PP 156300 KONTO 412000 SM 0503	Programi, poročila in sofinanciranje programov Tekoči transf.neprofit.organiz.in ustanovam Medobčinski urad za varstvo okolja in ohranjanje narave	500,00	S: sredstva na programu OKOLJE ne bodo realizirana Na: prerazporeditev je potrebna za izvedbo programa NVO
3.7.2018	0038-2018	PP 320000 KONTO 413105	Zdravstveno zavarovanje oseb brez prejemkov Prisp.v ZZS za zdrav.zav.oseb,ki ga plača občina	PP 311103 KONTO 411999	Letovanje srednješolske mladine Drugi transferi posameznikom in gospodinjstvom	3.500,00	S: Trenutno mesečno število zavarovancev nakazuje, da bodo ostala denarna sredstva na tej proračunski postavki neporabljena. Na: Na podlagi trenutnega stanja prijav z dne 4.6.2018 potrebuje ZPM Maribor v letu 2018 denarna sredstva za subvencioniranje letovanja srednješolske mladine (PP 311103) v višini 13.000 €, zato prerazporejamo manjkajoča sredstva v višini 3.500 €.

PREGLED SPREMENB PRORAČUNA MESTNE OBČINE MARIBOR V LETU 2018

Datum 26.03.2019 14:45:31

Stran 2

v EUR

DOKUMENT		PRERAZPOREDITVE S POSTAVKE		PRERAZPOREDITVE NA POSTAVKO		ZNESEK	NAMEN
Datum	Številka sklepa	Opis		Opis			
4.7.2018	0039-2018	PP 610600 KONTO 403101	Obresti za dolgoročne kredite Plač.obr.od dolgoročnih kred. - poslov.bankam	PP 311113 KONTO 413302	Donirana hrana Tek.transf.v javne zavode -za izdatke za blago in storitve	10.000,00	S: Sredstva do konca leta ne bodo porabljena v celoti, zato predlagamo prerazporeditev na PP 311103 Letovanje srednješolske mladine. Na: Na podlagi potreb in navodila iz županstva se doda programu donirana hrana, ki ga izvaja Nadškofijski karitas Maribor denarna sredstva v višini 10.000 € na PP 31113 Donirana hrana.
5.7.2018	0033-2018	PP 512301 KONTO 410000	Subvencioniranje delovanja krožno kabinske žičnice Subvencioniranje cen JP	PP 152018 KONTO 402099 NRP OB070-16-0001	Projekt ELIPTIC Drugi splošni material in storitve Projekt ELIPTIC	1.500,00	S: Sredstva na proračunski postavki ne bodo v celoti porabljena zato želimo del prerazporeditei na drugo postavko. Na: Dodatna sredstva v višini 1.500 EUR so potrebna za plačilo stroškov izdelave študije o elektromobilnosti v javnem potniškem prometu v MB.
5.7.2018	0036-2018	PP 103412 KONTO 402099	Splošna postavka za EU projekte Drugi splošni material in storitve	PP 222414 KONTO 400000 NRP OB070-18-0035	MELINDA Osnovne plače MELINDA	14.000,00	S: V okviru proračunske postavke 103412 so načrtovana tudi sredstva za sodelovanje na novo pridobljenih EU projektih. V letu 2017 je MOM kot partner s projektom MELINDA kandidirala na 3. razpisu programa Interreg Alpine Space. V letu 2018 je bil projekt odobren. Projekt se je začel izvajati 17.4.2018 in bo trajal do 16.4.2021. Na: V letu 2017 je MOM kot partner s projektom MELINDA kandidirala na 3. razpisu programa Interreg Alpine Space. V letu 2018 je bil projekt odobren. Projekt se je začel izvajati 17.4.2018 in bo trajal do 16.4.2021. Sredstva v letu 2018 potrebujemo za izvajanje projektnih aktivnosti, sredstva pa bodo v večji meri namenjena za financiranje stroškov plač zaposlenih na projektu.
5.7.2018	0040-2018	PP 610600 KONTO 403101	Obresti za dolgoročne kredite Plač.obr.od dolgoročnih kred. - poslov.bankam	PP 610500 KONTO 403100	Obresti za kratkoročne kredite Plač.obr.od kratkoročnih kred. - poslov.bankam	5.362,00	S: Sredstva se prerazporejajo iz PP 610600 zaradi nižje ponudbe obrestne mere za dolgoročni kredit, kot je bilo načrtovano bodo obresti na tej postavki nižje. Na: Sredstva se prerazporejajo na PP 610500 zaradi premoščanja časovnih razlik med prilivi in odlivi, zato smo najeli likvidnostni kredit, katerega bomo vrnilo do 31.12.2018. V sled najema likvidnostnega kredita, katerega ni bilo mogoče načrtovati v proračunu v letu 2018, bodo nastale obresti v ocenjeni višini 5.362 EUR.
11.7.2018	0041-2018	PP 132000 KONTO 409000	Splošna proračunska rezervacija Splošna proračunska rezervacija	PP 742013 KONTO 402099	Ukrepi za spodbujanje gospodarstva Drugi splošni material in storitve	100.000,00	S: Sredstva se razporedijo na PP 742013 Ukrepi za spodbujanje gospodarstva. Na: Dodatna sredstva so potrebna za izvajanje aktivnosti.

PREGLED SPREMENB PRORAČUNA MESTNE OBČINE MARIBOR V LETU 2018

Datum 26.03.2019 14:45:31

Stran 3

v EUR

DOKUMENT		PRERAZPOREDITVE S POSTAVKE		PRERAZPOREDITVE NA POSTAVKO		ZNESEK	NAMEN
Datum	Številka sklepa	Opis	Opis				
16.7.2018	0042-2018	PP 103412 KONTO 402099	Splošna postavka za EU projekte Drugi splošni material in storitve	PP 103500 KONTO 402099	Investicije v kulturi Drugi splošni material in storitve	10.000,00	S: Razpoložljiva sredstva do konca leta ne bodo v celoti porabljena. Na: Sredstva so namenjena za projekt STALAG.
16.7.2018	0043-2018	KONTO 71030614 SM 0413	Prih.iz nasl.podelj.konc.za čiščenje odpadnih voda Urad za komunalo, promet in prostor	PP 152600 KONTO 402008 SM 0413	Storitvena pristojbina Računovod.,revizor.in svet.storitve Urad za komunalo, promet in prostor	74.185,14	S: Prihodki iz naslova koncesije za čiščenje odpadnih voda se povečajo, zaradi predlagane kompenzacije stroškov pobiranja storitvene pristojbine Nigrad d.d.. Predlog povečanja prihodkov je namenski za PP 152600. Na: Namenska sredstva konta 71030614 (koncesijska dajatev za čiščenje odpadnih voda) so namenjena za medsebojni pobot za stroške pobiranja storitvene pristojbine.
19.7.2018	0044-2018	PP 610600 KONTO 403101	Obresti za dolgoročne kredite Plač.obr.od dolgoročnih kred. - poslov.bankam	PP 211813 KONTO 402008	Revizije, ekspertize, pravna mnenja Računovod.,revizor.in svet.storitve	15.000,00	S: Sredstva do konca leta ne bodo porabljena v celoti. Na: Dodatna sredstva so potrebna za plačilo javnega in ekonomskega svetovanja.
19.7.2018	0044-2018	PP 610600 KONTO 403101	Obresti za dolgoročne kredite Plač.obr.od dolgoročnih kred. - poslov.bankam	PP 211817 KONTO 402920	Obveznosti po sodnih in drugih postopkih Sodni stroški,storitve odvetnikov,notarjev in drugo	25.000,00	S: Sredstva do konca leta ne bodo porabljena v celoti. Na: Dodatna sredstva so potrebna za plačilo sodne poravnave z ZZS.
20.7.2018	0045-2018	PP 103412 KONTO 402099	Splošna postavka za EU projekte Drugi splošni material in storitve	PP 103431 KONTO 402099 NRP OB070-16-0074	URBACT III - Creative Spirits Drugi splošni material in storitve URBACT III - Creative Spirits	6.000,00	S: Sredstva do konca leta ne bodo porabljena v načrtovani višini. Na: Zaradi zamika dela aktivnosti na projektu iz leta 2017, so v letu 2018 potrebna dodatna sredstva za izvedbo.
20.7.2018	0046-2018	PP 103412 KONTO 402099	Splošna postavka za EU projekte Drugi splošni material in storitve	PP 103425 KONTO 420899 NRP OB070-18-0030	Športni objekti Plačila drugih storitev in dokumentacije Osrednji prireditveni stadion Ljudski vrt - finalizacija prostorov	15.000,00	S: Sredstva do konca leta ne bodo porabljena v načrtovani višini. Na: Dodatna sredstva so potrebna zaradi stroškov priprave dokumentacije za izvedbo javnega razpisa.
24.7.2018	0047-2018	PP 152200 KONTO 420401 NRP OB070-16-0007	Sofinanciranje infrastrukture ob izgradnji državnih cest Novogradnje Sofinanciranje ob izgradnji državnih cest	PP 152100 KONTO 420401 NRP OB070-14-0012	Investicije in investicijsko vzdrževanje občinskih cest Novogradnje Rekonstrukcija ceste Trčova	60.000,00	S: Sredstva na PP 152200, NRP OB070-16-0007 ne bodo porabljena v celoti. Na: Za izvedbo rekonstrukcije ceste Trčova IV.a etapa je v veljavnem rebalansu proračuna za leto 2018 premalo zagotovljenih sredstev. Za realizacijo projekta je potrebna prerazporeditev.
31.7.2018	0049-2018	PP 610600 KONTO 403101	Obresti za dolgoročne kredite Plač.obr.od dolgoročnih kred. - poslov.bankam	PP 214701 KONTO 420300 NRP 0	Protokolarne zadeve Nakup drugih osnovnih sredstev (DI, umetniška dela) Nerazporejeno	5.795,00	S: Sredstva do konca leta ne bodo porabljena v celoti. Na: Sredstva so potrebna za nakup zastav za protokolarne zadeve.
2.8.2018	0051-2018	PP 156000 KONTO 402099	Okolje Drugi splošni material in storitve	PP 156900 KONTO 402099	Sanacija izlitja olja na HS1 Drugi splošni material in storitve	0,01	S: prerazporeditev je potrebna, ker na postavki 156900 račun presega vrednost postavke Na: prerazporeditev je potrebna, ker na postavki 156900 račun presega vrednost postavke

PREGLED SPREMENB PRORAČUNA MESTNE OBČINE MARIBOR V LETU 2018

Datum 26.03.2019 14:45:31

Stran 4

v EUR

DOKUMENT		PRERAZPOREDITVE S POSTAVKE		PRERAZPOREDITVE NA POSTAVKO		ZNESEK	NAMEN
Datum	Številka sklepa	Opis		Opis			
7.8.2018	0053-2018	PP 103518 KONTO 420600 NRP OB070-17-0080	Projekti TUS Nakup zemljišč Park ob Pekrskem potoku	PP 101200 KONTO 432300 NRP OB070-07-0026	Investicijsko vzdrževanje objektov Investicijski transferi javnim zavodom Investicijsko vzdrževanje objektov- vrtci	30.000,00	S: Sredstva na postavki in projektu do konca leta 2018 ne bodo porabljena v planirani višini Na: Dodatna sredstva je potrebno zagotoviti za interventno obnovo ograje na Vrtcu Otona Župančiča, v skladu z izdano inšpekcijsko odločbo.
7.8.2018	0054-2018	PP 103524 KONTO 420401 NRP OB070-18-0007	Kolesarska sprehajalna pot Bresternica-Sidro-Veslaški center Novogradnje Ureditev pešpoti ob Dravi v Brestnici	PP 103527 KONTO 420899 NRP OB070-17-0082	Oder na Dravi Plačila drugih storitev in dokumentacije Oder na Dravi	15.000,00	S: Sredstva ne bodo porabljena v planirani višini do konca leta 2018. Na: Dodatna sredstva so potrebna za strošek priprave vseh potrebnih podlag za pridobitev stavbne pravice.
14.8.2018	0056-2018	PP 610600 KONTO 403101	Obresti za dolgoročne kredite Plač.obr.od dolgoročnih kred. - poslov.bankam	PP 211815 KONTO 402920	Stroški notarjev, izvršiteljev, odvetnikov, izvedencev,... Sodni stroški, storitve odvetnikov, notarjev in drugo	1.500,00	S: Sredstva se ne bodo v celoti porabila do konca leta 2018. Na: Dodatna sredstva se potrebujejo za izvedbo projekta sanacije javne razsvetljave za odvetniške storitve.
17.8.2018	0058-2018	KONTO 71030614 SM 0413	Prih.iz nasl.podelj.konc.za čiščenje odpadnih voda Urad za komunalo, promet in prostor	PP 152600 KONTO 402008 SM 0413	Storitvena pristojbina Računovod.,revizor.in svet.storitve Urad za komunalo, promet in prostor	36.883,25	S: Prihodki iz naslova koncesije za čiščenje odpadnih voda se povečajo, zaradi predlagane kompenzacije stroškov pobiranja storitvene pristojbine Nigrad. Predlog povečanja prihodkov je namenski za PP 152600. Na: Namenska sredstva konta 71030614 (koncesijska dajatev za čiščenje odpadnih voda), so namenjena za medsebojni pobot za stroške pobiranja storitvene pristojbine.
21.8.2018	0061-2018	PP 610600 KONTO 403101	Obresti za dolgoročne kredite Plač.obr.od dolgoročnih kred. - poslov.bankam	PP 214701 KONTO 420300 NRP 0	Protokolarnе zadeve Nakup drugih osnovnih sredstev (DI, umetniška dela) Nerazporejeno	2.258,52	S: Sredstva do konca leta ne bodo porabljena v celoti. Na: Sredstva so potrebna za nakup zastav za protokolarnе zadeve.
21.8.2018	0062-2018	PP 151413 KONTO 420500 NRP OB070-07-0057	Izgradnja in obnova javnih sanitarij Investicijsko vzdrževanje in izboljšave Javna stranišča	PP 911019 KONTO 420500 NRP OB070-10-0059	Investicije in investicijsko vzdrževanje upravnih prostorov Investicijsko vzdrževanje in izboljšave Investicije in inv.vzdr. UP ter nakup opreme	20.000,00	S: Sredstva do konca leta ne bodo porabljena v celoti. Na: Dodatna sredstva so potrebna za investicijsko vzdrževanje upravnih prostorov.
27.8.2018	0063-2018	PP 152112 KONTO 420600 NRP OB070-10-0121	Dokumentacija in pripravljalna dela Nakup zemljišč Dokumentacija in pripravljalna dela	PP 163600 KONTO 420600 NRP OB070-06-0124	Gospodarjenje s stavbnimi zemljišči - Nakupi zemljišč Nakup zemljišč Nakup zemljišč	1.000,00	S: Sredstva do konca leta 2018 ne bodo porabljena v celoti. Na: Sredstva so potrebna za nakup zemljišča k.o. Limbuš.
28.8.2018	0064-2018	PP 132000 KONTO 409000	Splošna proračunska rezervacija Splošna proračunska rezervacija	PP 222413 KONTO 420402 NRP OB070-18-0003	URBAN SOIL 4 FOOD Rekonstrukcije in adaptacije URBAN SOIL 4 FOOD	22.000,00	S: Sredstva se prerazporedijo na PP 222413 URBAN SOIL 4 FOOD Na: Sredstva so nujno potrebna za ureditev zemljišča za urbani vrt v sklopu projekta URBAN SOIL 4 FOOD
31.8.2018	0065-2018	PP 216100 KONTO 402113	Urejanje premoženjsko pravnih stanj Geodetske stor.,parcelacije,cenitve in dr.podobne storitve	PP 211813 KONTO 402008	Revizije, ekspertize, pravna mnenja Računovod.,revizor.in svet.storitve	2.000,00	S: Sredstva se prerazporejajo iz PP 216100, zaradi tega, ker ne bodo do konca leta porabljena v celoti. Na: Sredstva se prerazporejajo na PP 211813, zaradi nujne izdaje naročilnice.

PREGLED SPREMENB PRORAČUNA MESTNE OBČINE MARIBOR V LETU 2018

Datum 26.03.2019 14:45:31

Stran 5

v EUR

DOKUMENT		PRERAZPOREDITVE S POSTAVKE		PRERAZPOREDITVE NA POSTAVKO		ZNESEK	NAMEN
Datum	Številka sklepa	Opis		Opis			
4.9.2018	0066-2018	PP 152200 KONTO 420401 NRP OB070-16-0007	Sofinanciranje infrastrukture ob izgradnji državnih cest Novogradnje Sofinanciranje ob izgradnji državnih cest	PP 152001 KONTO 420500 NRP OB070-07-0035	Tehnično urejanje prometa Investicijsko vzdrževanje in izboljšave Umirjanje prometa	43.800,00	S: SREDSTVA NA POSTAVKI SOFINANCIRANJA INFRASTRUKTURE OB IZGRADNJI DRŽAVNIH CEST NE BODO PORABLJENA V CELOTI ZAČO SE DEL PRERAZPOREDI NA TEHNIČNO UREJANJE PROMETA Na: ZARADI POMANJKANJA SREDSTEV NA POSTAVKI TEHNIČNEGA UREJANJA PROMETA IN ŽE IZVEDENEM JAVNEM NAROČILU TER PRED KONKURENČNIM POSTOPKOM POGAJANJ SE IZVEDE PRERAZPOREDITEV IZ POSTAVKE SOFINANCIRANJA INFRASTRUKTURE OB IZGRADNJI DRŽAVNIH CEST
7.9.2018	0068-2018	PP 163606 KONTO 420600 NRP OB070-18-0026	Nakup zemljišča Jarčeva ulica Nakup zemljišč Nakup zemljišč Jarčeva ulica	PP 837002 KONTO 420804	Program štabov, enot CZ in drugih reševalnih sil Načrti in druga projektna dokumentacija	8.000,00	S: Sredstva se prerazporedijo zaradi znižanja dražbene vrednosti Jarčeve ulice Na: Sredstva so namenjena povišanju razpoložljivih sredstev na PP837002 zaradi naročila PZI projektne dokumentacije za izvedbo spustne rampe za reševanje iz reke Drave in izvedbo intervencijske dovozne poti.
10.9.2018	0069-2018	PP 222409 KONTO 402099	Spremljanje pripravljenosti športnikov in svetovanje Drugi splošni material in storitve	PP 214715 KONTO 402009 SM 0402	Maistrovo leto Izdatki za reprezentanco Kabinet župana	1.900,00	S: Sredstva do konca leta ne bodo porabljena v celoti. Na: Sredstva so potrebna za izvedbo osrednjega dogodka »Slavnostne seje narodnega sveta v okviru Maistrova leta« v Narodnem domu, dne, 26. 9. 2018.
10.9.2018	0069-2018	PP 222409 KONTO 402099 SM 0408	Spremljanje pripravljenosti športnikov in svetovanje Drugi splošni material in storitve Urad za šport	PP 214715 KONTO 402003 SM 0402	Maistrovo leto Založniške in tiskarske storitve Kabinet župana	590,00	S: Sredstva do konca leta ne bodo porabljena v celoti. Na: Sredstva so potrebna za izvedbo osrednjega dogodka »Slavnostne seje narodnega sveta v okviru Maistrova leta« v Narodnem domu, dne, 26. 9. 2018.
10.9.2018	0069-2018	PP 222409 KONTO 402099 SM 0408	Spremljanje pripravljenosti športnikov in svetovanje Drugi splošni material in storitve Urad za šport	PP 214715 KONTO 402112 SM 0402	Maistrovo leto Protokolarna darila, promocijski ogledi, org. proslav ipd. Kabinet župana	2.510,00	S: Sredstva do konca leta ne bodo porabljena v celoti. Na: Sredstva so potrebna za izvedbo osrednjega dogodka »Slavnostne seje narodnega sveta v okviru Maistrova leta« v Narodnem domu, dne, 26. 9. 2018.
10.9.2018	0070-2018	PP 214707 KONTO 402099	Odnosi z javnostmi Drugi splošni material in storitve	PP 214715 KONTO 402112 SM 0402	Maistrovo leto Protokolarna darila, promocijski ogledi, org. proslav ipd. Kabinet župana	998,00	S: Sredstva do konca leta ne bodo porabljena v celoti. Na: Sredstva so potrebna za izvedbo osrednjega dogodka »Slavnostne seje narodnega sveta v okviru Maistrova leta« v Narodnem domu, dne, 26. 9. 2018.

PREGLED SPREMENB PRORAČUNA MESTNE OBČINE MARIBOR V LETU 2018

Datum 26.03.2019 14:45:31

Stran 6

v EUR

DOKUMENT		PRERAZPOREDITVE S POSTAVKE		PRERAZPOREDITVE NA POSTAVKO		ZNESEK	NAMEN
Datum	Številka sklepa	Opis		Opis			
12.9.2018	0071-2018	PP 320000 KONTO 413105	Zdravstveno zavarovanje oseb brez prejemkov Prisp.v ZZSZ za zdrav.zav.oseb,ki ga plača občina	PP 311101 KONTO 411999	Letovanje otrok iz socialno ogroženih družin Drugi transferi posameznikom in gospodinjstvom	5.275,00	S: Na proračunski postavki 32000 Zdravstveno zavarovanje oseb brez prejemkov imamo dovolj sredstev glede na tekočo realizacijo in bodo sredstva glede na planirano realizacijo do konca leta ostala, zato dajemo predlog za preražporeditev v višini 5.275 € na proračunsko postavko 311101 Letovanje otrok iz socialno ogroženih družin. Na: Prejeli smo obrazložitev RKS-OZ Maribor za letovanja otrok za leto 2018, da glede izvedena socialna letovanja, znesek za doplačilo Mestne občine Maribor presega pogodbeni znesek, zato so zaprosili za dodatna sredstva, vsled navedenega predlagamo preražporeditev dodatnih denarnih sredstev iz PP 32000 Zdravstveno zavarovanje oseb brez prejemkov, kjer glede na tekočo realizacijo ostajajo denarna sredstva na razpolago.
13.9.2018	0072-2018	KONTO 71030614 SM 0413	Prih.iz nasl.podelj.konc.za čiščenje odpadnih voda Urad za komunalo, promet in prostor	PP 152600 KONTO 402008 SM 0413	Storitvena pristojbina Računovod.,revizor.in svet.storitve Urad za komunalo, promet in prostor	41.211,80	S: Prihodki, iz naslova koncesije za čiščenje odpadnih voda, se povečujejo zaradi predlagane kompenzacije stroškov pobiranja storitvene pristojbine Nigrad. Predlog povečanja prihodkov je namenski, za proračunsko postavko 152600. Na: Namenska sredstva konta 71030614 (koncesijska dajatev za čiščenje odpadnih voda) so namenjena za medsebojni pobot za stroške pobiranja soritvene pristojbine.
17.9.2018	0073-2018	PP 311103 KONTO 411999	Letovanje srednješolske mladine Drugi transferi posameznikom in gospodinjstvom	PP 311101 KONTO 411999	Letovanje otrok iz socialno ogroženih družin Drugi transferi posameznikom in gospodinjstvom	700,00	S: Stroški plačil subvencioniranega letovanja srednješolske mladine za Mestno občino Maribor bodo za 1.030 € nižji od planiranih stroškov. Na: Po dokončnem izračunu izvajalca letovanja potrebujemo dodatna sredstva v višini 700 € za plačilo subvencioniranega letovanja socialno ogroženih otrok po kriterijih, ki jih lahko preražporedimo iz PP 311103 Letovanje srednješolske mladine, kjer denarna sredstva ostajajo.
17.9.2018	0074-2018	PP 311103 KONTO 411999	Letovanje srednješolske mladine Drugi transferi posameznikom in gospodinjstvom	PP 311102 KONTO 411999	Letovanje otrok z zdravstvenimi indikacijami Drugi transferi posameznikom in gospodinjstvom	330,00	S: Stroški plačil subvencioniranega letovanja srednješolske mladine za Mestno občino Maribor bodo za 1.030 € nižji od planiranih stroškov. Na: Potrebna so dodatna sredstva za plačilo vseh računov za regresirano letovanje otrok z zdravstvenimi indikacijami v višini 330 €, ki jih lahko preražporedimo iz PP 311103 Letovanje srednješolske mladine, kjer vsa planirana sredstva ne bodo porabljena.

PREGLED SPREMENB PRORAČUNA MESTNE OBČINE MARIBOR V LETU 2018

Datum 26.03.2019 14:45:31

Stran 7

v EUR

DOKUMENT		PRERAZPOREDITVE S POSTAVKE		PRERAZPOREDITVE NA POSTAVKO		ZNESEK	NAMEN
Datum	Številka sklepa	Opis		Opis			
19.9.2018	0075-2018	PP 123407 KONTO 402503	Materialni stroški športnih objektov Tekoče vzdrževanje drugih objektov	PP 123403 KONTO 412000	Šport invalidov Tekoči transf.neprofit.organiz.in ustanovam	300,00	S: Sredstva ne bodo v celoti porabljena Na: Sredstva potrebujemo za nakazilo po razpisu dodeljenimi sredstvi
19.9.2018	0075-2018	PP 123407 KONTO 402503	Materialni stroški športnih objektov Tekoče vzdrževanje drugih objektov	PP 222400 KONTO 412000	Evropska in svetovna prvenstva Tekoči transf.neprofit.organiz.in ustanovam	150,00	S: Sredstva ne bodo v celoti porabljena. Na: Sredstva potrebujemo zaradi plačila računa 2017, ker ni možno izvesti nakazila po javnem razpisu dodeljenih sredstev.
19.9.2018	0076-2018	PP 512300 KONTO 410000	Subvencioniranje mestnega avtobusnega prometa Subvencioniranje cen JP	PP 152018 KONTO 402403 NRP OB070-16-0001	Projekt ELIPTIC Dnevnice za služb.potovanja v tujini Projekt ELIPTIC	37,99	S: Sredstva bodo zadostovala za plačilo obveznosti, zato se v višini 37,99 eur prerazporedijo na preseženo proračunsko postavko projekta Eliptic 152018 Na: Proračunska postavka je bila presežena, zato je bilo potrebno sredstva prerazporediti za pokritje že realiziranih odhodkov.
20.9.2018	0077-2018	PP 511207 KONTO 413500	Vzdrževanje javnih zelenih površin in opreme Tek.plač.storit.dr.izvaj.jav.slужb,ki niso posr.pror.up.	PP 151400 KONTO 420500 NRP OB070-06-0086	Urejanje in obnova obstoječih javnih zelenih površin ter klop Investicijsko vzdrževanje in izboljšave Obnova in urejanje drevoredov in zelenic	47.452,00	S: Sredstva do konca leta 2018 ne bodo porabljena v celoti Na: sredstva so potrebna za nabavo novih igral
20.9.2018	0077-2018	PP 511207 KONTO 402099	Vzdrževanje javnih zelenih površin in opreme Drugi splošni material in storitve	PP 151400 KONTO 420500 NRP OB070-06-0086	Urejanje in obnova obstoječih javnih zelenih površin ter klop Investicijsko vzdrževanje in izboljšave Obnova in urejanje drevoredov in zelenic	739,00	S: sredstva do konca leta ne bodo porabljena v celoti Na: sredstva so namenjena nabavi novih igral
20.9.2018	0079-2018	PP 311102 KONTO 411999	Letovanje otrok z zdravstvenimi indikacijami Drugi transferi posameznikom in gospodinjstvom	PP 311101 KONTO 411999	Letovanje otrok iz socialno ogroženih družin Drugi transferi posameznikom in gospodinjstvom	2.170,00	S: Izvajalcu RKS-OZ Maribor ostajajo denarna sredstva po pogodbi na PP 311102 Letovanje otrok z zdravstvenimi indikacijami v višini 2170 €. Na: Izvajalec RKS-OZ Maribor potrebuje dodatna denarna sredstva na PP 311101 Letovanje otrok iz socialno ogroženih družin v višini 2170 €, sredstva se razporedijo iz PP 311102, kjer sredstva ostajajo neporabljena.
21.9.2018	0078-2018	PP 511207 KONTO 420501	Vzdrževanje javnih zelenih površin in opreme Obnove	PP 151400 KONTO 420500 NRP OB070-06-0086	Urejanje in obnova obstoječih javnih zelenih površin ter klop Investicijsko vzdrževanje in izboljšave Obnova in urejanje drevoredov in zelenic	8.009,00	S: sredstva do konca leta ne bodo porabljena v celoti Na: sredstva bodo porabljena za nabavo novih igral
21.9.2018	0080-2018	PP 742012 KONTO 413302 NRP OB070-14-0068	Turistična infrastruktura Tek.transf.v javne zavode -za izdatke za blago in storitve Turistična infrastruktura	PP 214703 KONTO 402112 SM 0402	Proslave in prireditve Protokolarna darila,promocijski ogledi,org. proslav ipd. Kabinet župana	10.000,00	S: Sredstva na postavki turistična infrastruktura do konca leta 2018 ne bodo porabljena. Na: Namen prerazporeditve je organizacija in izvedba proslave in koncerta ob mestnem prazniku, ki bosta 17.10.2018 (proslava) in 20.10.2018 (koncert).
21.9.2018	0081-2018	PP 132000 KONTO 409000	Splošna proračunska rezervacija Splošna proračunska rezervacija	PP 214703 KONTO 402112 SM 0402	Proslave in prireditve Protokolarna darila,promocijski ogledi,org. proslav ipd. Kabinet župana	10.000,00	S: Sredstva na postavki Splošna proračunska rezervacija do konca leta 2018 ne bodo porabljena. Na: Namen prerazporeditve je organizacija in izvedba proslave in koncerta ob mestnem prazniku, ki bosta 17.10.2018 (proslava) in 20.10.2018 (koncert).

PREGLED SPREMENB PRORAČUNA MESTNE OBČINE MARIBOR V LETU 2018

Datum 26.03.2019 14:45:31

Stran 8

v EUR

DOKUMENT		PRERAZPOREDITVE S POSTAVKE		PRERAZPOREDITVE NA POSTAVKO		ZNESEK	NAMEN
Datum	Številka sklepa	Opis		Opis			
24.9.2018	0082-2018	KONTO 78700042	Pr.sr.od dr.evr.instit.-Snapshots from the borders	PP 222415 KONTO 402099 NRP OB070-18-0036	Snapshots from the borders Drugi splošni material in storitve Snapshots from the borders	7.634,30	S: Namenski prihodki iz naslova pogodbe o sofinanciranju EU projekta "Snapshots". Na: Namenski odhodki za izvajanje aktivnosti na projektu "Snapshots from the borders".
25.9.2018	0083-2018	PP 511207 KONTO 413500	Vzdrževanje javnih zelenih površin in opreme Tek.plač.storit.dr.izvaj.jav.služb,ki niso posr.pror.up.	PP 511001 KONTO 413500	Redno vzdrževanje čistoče na javnih površinah Tek.plač.storit.dr.izvaj.jav.služb,ki niso posr.pror.up.	11.923,00	S: sredstva se do konca leta ne bodo porabila Na: sredstva bodo namenjena za čiščenje plevelov/sesanje listja v sklopu rednega vzdrževanja čistoče na javnih površinah
25.9.2018	0084-2018	KONTO 71000412	Prih.od udelež. na dobičku Pogrebno podjetje Maribor, d.d.	PP 152500 KONTO 420804 NRP OB070-07-0060	Investicije in investicijsko vzdrževanje infrastrukturnih objek Načrti in druga projektna dokumentacija Vlaganja v infrastrukturne objekte pokopališč	19.000,00	S: na prihodkovnem kontu: 71000412 bomo sredstva v višini 19.000 eur namenili na proračunsko postavko PP 152500: vlaganje v infrastrukturne objekte pokopališč Na: sredstva bodo namenjena za NRP projekte: projektna dokumentacija za širitev gradnje na pokopališču Dobrava in delno za saancijo zidu, ki je razmejeval mestno pokopališče od frančiškanskega na pokopališču Pobrežje
26.9.2018	0085-2018	PP 512301 KONTO 410000	Subvencioniranje delovanja krožno kabinske žičnice Subvencioniranje cen JP	PP 153510 KONTO 420500 NRP OB070-07-0037	Inv. vzdrž. krožno kabinske žičnice Investicijsko vzdrževanje in izboljšave Obnova sistema žičnic	70.000,00	S: Sredstva potrebujemo za izvedbo jesenskega remonta krožno kabinske žičnice. Na tej postavki sredstva ne bodo v celoti porabljena. Na: Sredstva potrebujemo za izvedbo jesenskega remonta krožno kabinske žičnice. Na tej postavki so sredstva že porabljena.
26.9.2018	0086-2018	PP 742012 KONTO 432300 NRP OB070-14-0068	Turistična infrastruktura Investicijski transferi javnim zavodom Turistična infrastruktura	PP 511302 KONTO 420299 NRP OB070-11-0061	Novoletna krasitev mesta Nakup druge opreme in napeljav Novoletna krasitev	27.600,00	S: sredstva se do konca leta ne bodo porabila Na: sredstva se bodo namenila za praznično okrasitev za sezono 2018/19
27.9.2018	0087-2018	PP 123407 KONTO 402503	Materialni stroški športnih objektov Tekoče vzdrževanje drugih objektov	PP 222100 KONTO 412000	Medmestno sodelovanje Tekoči transf.neprofit.organiz.in ustanovam	14.000,00	S: Sredstva ne bodo porabljena v načrtovani višini. Na: Pokritje stroškov za medmestno sodelovanje s kitajskim mestom Hangzhou na področju izmenjave strokovnih kadrov v športni panogi namizni tenis.
3.10.2018	0088-2018	PP 123407 KONTO 402503	Materialni stroški športnih objektov Tekoče vzdrževanje drugih objektov	PP 222100 KONTO 402099	Medmestno sodelovanje Drugi splošni material in storitve	14.000,00	S: Sredstva ne bodo porabljena v načrtovani višini. Na: Pokritje stroškov za medmestno sodelovanje s kitajskim mestom Hangzhou na področju izmenjave strokovnih kadrov v športni panogi nogomet.
3.10.2018	0089-2018	KONTO 730000	Prej.donacije in darila od domačih pravnih oseb	PP 810603 KONTO 402003	Programi dela KS in MČ Založniške in tiskarske storitve	820,00	S: V letu 2018 prihodki iz naslova donacij niso bili načrtovani, vplačani so bili v višini 820 EUR, ki jih vključujemo na PP 810603 Programi dela KS in MČ. Na: Namenska sredstva v višini 820 EUR se vključijo na PP 810603 Programi dela KS in MČ.

PREGLED SPREMENB PRORAČUNA MESTNE OBČINE MARIBOR V LETU 2018

Datum 26.03.2019 14:45:31

Stran 9

v EUR

DOKUMENT		PRERAZPOREDITVE S POSTAVKE		PRERAZPOREDITVE NA POSTAVKO		ZNESEK	NAMEN
Datum	Številka sklepa	Opis		Opis			
3.10.2018	0089-2018	KONTO 730000	Prej.donacije in darila od domačih pravnih oseb	PP 810603 KONTO 402009	Programi dela KS in MČ Izdatki za reprezentanco	130,00	S: V letu 2018 prihodki iz naslova donacij niso bili načrtovani, bili so vplačani v višini 130 EUR. Na: Namenski prihodki se vključijo na PP 810603 Programi dela KS in MČ.
3.10.2018	0090-2018	PP 132000 KONTO 409000	Splošna proračunska rezervacija Splošna proračunska rezervacija	PP 222000 KONTO 412000	Športne prireditve Tekoči transf.neprofit.organiz.in ustanovam	18.714,80	S: Sredstva se razporedijo na PP 222000 Športne prireditve. Na: Zagotovitev sredstev za pokritje že poravnane obveznosti do podjetja SOUNDBIRO d.o.o. iz leta 2017. Sredstva na tej proračunski postavki razdeljena z razpisom LPŠ 2018.
4.10.2018	0091-2018	PP 51117 KONTO 402503	Popravila poškodb - vplačila zavarovalnic Tekoče vzdrževanje drugih objektov	PP 511402 KONTO 402503	Vzdrževanje prometne signalizacije in prometne opreme Tekoče vzdrževanje drugih objektov	65.000,00	S: Prerazporeditev sredstev v višini 65.000,00 EUR - veza aneks št. 26/18 h koncesijski pogodbi za opravljanje rednega vzdrževanja... Nigrad, ker sredstva do konca leta ne bodo porabljena. Na: Prerazporeditev sredstev v višini 65.000,00 EUR - veza aneks št. 26/18 h koncesijski pogodbi za opravljanje rednega vzdrževanja... Nigrad
4.10.2018	0092-2018	PP 163606 KONTO 420600 NRP OB070-18-0026	Nakup zemljišča Jarčeva ulica Nakup zemljišč Nakup zemljišč Jarčeva ulica	PP 152112 KONTO 420600 NRP OB070-10-0121	Dokumentacija in pripravljajna dela Nakup zemljišč Dokumentacija in pripravljajna dela	2.500,00	S: Ker sredstva do konca leta ne bodo porabljena, se delno prerazporejajo na postavko 152112. Na: Dodatna sredstva so potrebna zaradi sklenitve pogodb o prenosu cest na MOM (Čelofiga, Škraban, Novak).
5.10.2018	0093-2018	PP 101200 KONTO 432300 NRP OB070-07-0026	Investicijsko vzdrževanje objektov Investicijski transferi javnim zavodom Investicijsko vzdrževanje objektov- vrtci	PP 223000 KONTO 432300 NRP OB070-07-0027	Obnova opreme Investicijski transferi javnim zavodom Obnova opreme- vrtci	32.000,00	S: Sredstva na postavki ne bodo porabljena do konca leta 2018 Na: Sredstva so potrebna zaradi interventne obnove opreme v vrtcih, ki jih ob pripravi plana ni bilo mogoče predvideti.
11.10.2018	0094-2018	PP 123401 KONTO 412000	Športna vzgoja otrok in mladine Tekoči transf.neprofit.organiz.in ustanovam	PP 836001 KONTO 413302	Športni objekti Maribor - pokrivanje presežka odhodkov nad Tek.transf.v javne zavode -za izdatke za blago in storitve	4.000,00	S: Sredstva za pokrivanje presežka odhodkov nad prihodki načrtovana na tej proračunski postavki. Na: Presežek odhodkov nad prihodki javnega zavoda Športni objekti Maribor mora biti načrtovan in nakazan iz posebne proračunske postavke.
11.10.2018	0094-2018	PP 123402 KONTO 412000	Selektivno usmerjevalni šport Tekoči transf.neprofit.organiz.in ustanovam	PP 836001 KONTO 413302	Športni objekti Maribor - pokrivanje presežka odhodkov nad Tek.transf.v javne zavode -za izdatke za blago in storitve	300.000,00	S: Sredstva za pokrivanje presežka odhodkov nad prihodki načrtovana na tej proračunski postavki. Na: Presežek odhodkov nad prihodki javnega zavoda Športni objekti Maribor mora biti načrtovan in nakazan iz posebne proračunske postavke.

PREGLED SPREMENB PRORAČUNA MESTNE OBČINE MARIBOR V LETU 2018

Datum 26.03.2019 14:45:31

Stran 10

v EUR

DOKUMENT		PRERAZPOREDITVE S POSTAVKE		PRERAZPOREDITVE NA POSTAVKO		ZNESEK	NAMEN
Datum	Številka sklepa	Opis		Opis			
15.10.2018	0095-2018	PP 360110 KONTO 402999	Ukrepi Lokalnega programa kulture 2015-2020 Drugi operativni odhodki	PP 103300 KONTO 4202 NRP OB070-07-0002	Investicijsko vzdrževanje in nakup opreme v kulturi Nakup opreme Investicijsko vzdrževanje objektov na področju kulture	29.000,00	S: Med planiranimi sredstvi na PP Ukrepi Lokalnega programa kulture 2015-2020 je eden izmed ukrepov tudi nakup digitalnega projektorja za potrebe mestnega kina. Ker gre za investicijski odhodek sredstva prenašamo na ustrezno PP 103300 - Investicijsko vzdrževanje. Na: Sredstva na PP 103300 se povečujejo za nakup digitalnega projektorja za mestni kino.
15.10.2018	0095-2018	PP 103400 KONTO 413302	Obnova kulturno zgodovinskih spomenikov Tek.transf.v javne zavode -za izdatke za blago in storitve	PP 103300 KONTO 4202 NRP OB070-07-0002	Investicijsko vzdrževanje in nakup opreme v kulturi Nakup opreme Investicijsko vzdrževanje objektov na področju kulture	10.000,00	S: Ureditev krožišča s postavitvijo razstavnih panojev je soodvisna od priprave celovitega projekta urejanja krožišča, ki ga vodi UKPP, ki v letu 2018 projekta zaradi prenizkih sredstev v proračunu ne more izpeljati. Na: Sredstva na PP 103300 se povečujejo za nakup digitalnega projektorja za mestni kino.
15.10.2018	0095-2018	PP 360108 KONTO 402099	Mestni spletni portal kulture Drugi splošni material in storitve	PP 103300 KONTO 4202 NRP OB070-07-0002	Investicijsko vzdrževanje in nakup opreme v kulturi Nakup opreme Investicijsko vzdrževanje objektov na področju kulture	11.000,00	S: Sredstva na PP bodo porabljena v obsegu, ki je potreben za vzpostavitev mestnega spletnega portala kulture. Razliko neporabljenih sredstev prerazporejamo na PP 103300. Na: Sredstva na PP 103300 se povečujejo za nakup digitalnega projektorja za mestni kino.
15.10.2018	0096-2018	PP 103425 KONTO 432300 NRP OB070-13-0157	Športni objekti Investicijski transferi javnim zavodom Prenova stare tribune stadiona Ljudski vrt	PP 103425 KONTO 432300 NRP OB070-18-0030	Športni objekti Investicijski transferi javnim zavodom Osrednji prireditveni stadion Ljudski vrt - finalizacija prostorov	465.477,00	S: Sredstva do konca leta 2018 ne bodo porabljena v celoti. Na: Sredstva so potrebna zaradi višje vrednosti ponudb.
16.10.2018	0098-2018	PP 105010 KONTO 420500 NRP OB070-06-0016	Izgradnja urbanih športnorekreativnih površin Investicijsko vzdrževanje in izboljšave Urbane-športno rekreativne površine	PP 105200 KONTO 4323 NRP OB070-06-0132	Investicijsko vzdrževanje objektov in opreme Investicijski transferi javnim zavodom Investicijsko vzdrževanje javnih športnih objektov	14.000,00	S: Sredstva ne bodo porabljena Na: Sredstva potrebujemo za realizacijo plana investicijskega vzdrževanja
16.10.2018	0098-2018	PP 742012 KONTO 432300 NRP OB070-14-0068	Turistična infrastruktura Investicijski transferi javnim zavodom Turistična infrastruktura	PP 105200 KONTO 432300 NRP OB070-06-0132	Investicijsko vzdrževanje objektov in opreme Investicijski transferi javnim zavodom Investicijsko vzdrževanje javnih športnih objektov	90.000,00	S: Sredstva ne bodo porabljena Na: Sredstva potrebujemo za realizacijo plana investicijskega vzdrževanja
16.10.2018	0098-2018	PP 107100 KONTO 432300 NRP OB070-18-0029	ZD dr. A. Drolca - ZP Tezno Investicijski transferi javnim zavodom Novogradnja objekta Zdravstvene postaje Tezno v Mariboru	PP 105200 KONTO 432300 NRP OB070-06-0132	Investicijsko vzdrževanje objektov in opreme Investicijski transferi javnim zavodom Investicijsko vzdrževanje javnih športnih objektov	124.000,00	S: Sredstva ne bodo porabljena Na: Sredstva potrebujemo za realizacijo plana investicijskega vzdrževanja
17.10.2018	0099-2018	PP 103412 KONTO 402099	Splošna postavka za EU projekte Drugi splošni material in storitve	PP 222413 KONTO 402099 NRP OB070-18-0003	URBAN SOIL 4 FOOD Drugi splošni material in storitve URBAN SOIL 4 FOOD	17.000,00	S: Sredstva na postavki ne bodo porabljena do konca leta 2018. Na: Sredstva so potrebna za izvajanje aktivnosti na projektu do konca leta 2018.
22.10.2018	0100-2018	PP 311001 KONTO 411909	Institucionalno varstvo odraslih Regresiranje oskrbe v domovih	PP 311006 KONTO 411999	Pomoč na domu - drugi izvajalci Drugi transferi posameznikom in gospodinjstvom	70,00	S: Glede na realizirane odhodke na tej PP planiramo, da bo ostalo toliko denarnih sredstev, da lahko prerazporedimo 70,00 € na PP Pomoč na domu - drugi izvajalci. Na: Za plačilo računa v mesecu novembru 2018 nam primanjkuje za 11.74 €, potrebujemo pa še denarna sredstva za plačilo v decembru 2018, tako da planiramo skupno povečanje na tej PP 70,00 €.

PREGLED SPREMENB PRORAČUNA MESTNE OBČINE MARIBOR V LETU 2018

Datum 26.03.2019 14:45:31

Stran 11

v EUR

DOKUMENT		PRERAZPOREDITVE S POSTAVKE		PRERAZPOREDITVE NA POSTAVKO		ZNESEK	NAMEN
Datum	Številka sklepa	Opis	Opis				
22.10.2018	0101-2018	PP 215500 KONTO 411908	Nagrade in priznanja Denarne nagrade in priznanja	PP 211710 KONTO 402004	Škupni materialni stroški Časopisi, revije, knjige in strok.literatura	10.000,00	S: Sredstva do konca leta ne bodo porabljena v celoti. Na: Dodatna sredstva se potrebna za izdelavo kataloga informacij javnega značaja
23.10.2018	0102-2018	PP 610600 KONTO 403101	Obresti za dolgoročne kredite Plač.obr.od dolgoročnih kred. - poslov.bankam	PP 836001 KONTO 413302	Športni objekti Maribor - pokrivanje presežka odhodkov nad Tek.transf.v javne zavode -za izdatke za blago in storitve	61.225,19	S: Sredstva ne bodo porabljena v načrtovani višini. Na: Na PP 123401 Športna vzgoja otrok in mladine in na PP 123402 Selektivno usmerjevalni šport je trenutno na razpolago premalo načrtovanih sredstev za prerazporeditev le teh na PP 836001 Športni objekti Maribor - pokrivanje presežka odhodkov nad prihodki. Sredstva so nujno potrebna za poravnavo zapadlih obveznosti Športnih objektov Maribor (elektrika, poraba vode,...).
24.10.2018	0103-2018	PP 610600 KONTO 403101	Obresti za dolgoročne kredite Plač.obr.od dolgoročnih kred. - poslov.bankam	PP 214701 KONTO 402003	Protokolarne zadeve Založniške in tiskarske storitve	1.500,00	S: Sredstva na postavki obresti za dolgoročne kredite do konca leta 2018 ne bodo porabljena. Na: Sredstva se potrebujejo zaradi dodatnih potreb pred zaključkom koledarskega leta, saj je potrebno zagotoviti dodatne tiskovine, vabila, darila ter protokolarne obveznosti, ki zapadejo v konec leta.
24.10.2018	0103-2018	PP 610600 KONTO 403101	Obresti za dolgoročne kredite Plač.obr.od dolgoročnih kred. - poslov.bankam	PP 214701 KONTO 402112	Protokolarne zadeve Protokolarna darila,promocijski ogledi,org. proslav ipd.	2.000,00	S: Sredstva na postavki obresti za dolgoročne kredite do konca leta 2018 ne bodo porabljena. Na: Sredstva se potrebujejo zaradi dodatnih potreb pred zaključkom koledarskega leta, saj je potrebno zagotoviti dodatne tiskovine, vabila, darila ter protokolarne obveznosti, ki zapadejo v konec leta.
24.10.2018	0103-2018	PP 610600 KONTO 403101	Obresti za dolgoročne kredite Plač.obr.od dolgoročnih kred. - poslov.bankam	PP 214701 KONTO 402009	Protokolarne zadeve Izdatki za reprezentanco	1.500,00	S: Sredstva na postavki obresti za dolgoročne kredite do konca leta 2018 ne bodo porabljena. Na: Sredstva se potrebujejo zaradi dodatnih potreb pred zaključkom koledarskega leta, saj je potrebno zagotoviti dodatne tiskovine, vabila, darila ter protokolarne obveznosti, ki zapadejo v konec leta.
24.10.2018	0104-2018	PP 214707 KONTO 402099	Odnosi z javnostmi Drugi splošni material in storitve	PP 214701 KONTO 402003	Protokolarne zadeve Založniške in tiskarske storitve	500,00	S: Sredstva na postavki Odnosi z javnostmi do konca leta 2018 ne bodo porabljena. Na: Sredstva se potrebujejo zaradi dodatnih potreb pred zaključkom koledarskega leta, saj je potrebno zagotoviti dodatne tiskovine, vabila, darila ter protokolarne obveznosti, ki zapadejo v konec leta.

PREGLED SPREMENB PRORAČUNA MESTNE OBČINE MARIBOR V LETU 2018

Datum 26.03.2019 14:45:31

Stran 12

v EUR

DOKUMENT		PRERAZPOREDITVE S POSTAVKE		PRERAZPOREDITVE NA POSTAVKO		ZNESEK	NAMEN
Datum	Številka sklepa	Opis		Opis			
24.10.2018	0104-2018	PP 214707 KONTO 402099	Odnosi z javnostmi Drugi splošni material in storitve	PP 214701 KONTO 402112	Protokolarne zadeve Protokolarna darila, promocijski ogledi, org. proslav ipd.	1.000,00	S: Sredstva na postavki Odnosi z javnostmi do konca leta 2018 ne bodo porabljena. Na: Sredstva se potrebujejo zaradi dodatnih potreb pred zaključkom koledarskega leta, saj je potrebno zagotoviti dodatne tiskovine, vabila, darila ter protokolarne obveznosti, ki zapadejo v konec leta.
24.10.2018	0104-2018	PP 214707 KONTO 402099	Odnosi z javnostmi Drugi splošni material in storitve	PP 214701 KONTO 402009	Protokolarne zadeve Izdatki za reprezentanco	1.000,00	S: Sredstva na postavki Odnosi z javnostmi do konca leta 2018 ne bodo porabljena. Na: Sredstva se potrebujejo zaradi dodatnih potreb pred zaključkom koledarskega leta, saj je potrebno zagotoviti dodatne tiskovine, vabila, darila ter protokolarne obveznosti, ki zapadejo v konec leta.
24.10.2018	0105-2018	PP 511113 KONTO 402503	Periodični pregledi cestnih objektov - mostovi Tekoče vzdrževanje drugih objektov	PP 153512 KONTO 413302	Dravska kolesarska pot Tek.transf.v javne zavode -za izdatke za blago in storitve	500,00	S: Zaradi dogovora na 3. skupščini Partnerstva za Dravsko kolesarsko pot, se bo tudi v konec leta 2018 in v letu 2019 izvajala promocija DKP. v ta namen je potrebno zagotoviti dodatna sredstva za leto 2018. Iz tega razloga se s postavke 511113 prenese predlagana sredstva na postavko 153512. Na: Zaradi dogovora na 3. skupščini Partnerstva za Dravsko kolesarsko pot, se bo tudi v konec leta 2018 in v letu 2019 izvajala promocija DKP. v ta namen je potrebno zagotoviti dodatna sredstva za leto 2018. Iz tega razloga se s postavke 511113 prenese predlagana sredstva na postavko 153512.
26.10.2018	0106-2018	PP 103412 KONTO 402099	Splošna postavka za EU projekte Drugi splošni material in storitve	PP 103527 KONTO 420899 NRP OB070-17-0082	Oder na Dravi Plačila drugih storitev in dokumentacije Oder na Dravi	13.500,00	S: Sredstva do konca leta ne bodo porabljena. Na: Na postavki se zagotavljajo sredstva za odstranitev in skladiščenje Odra na Dravi.
26.10.2018	0106-2018	PP 103534 KONTO 420899	Obnova Rotovškega trga Plačila drugih storitev in dokumentacije	PP 103527 KONTO 420899 NRP OB070-17-0082	Oder na Dravi Plačila drugih storitev in dokumentacije Oder na Dravi	40.000,00	S: Sredstva do konca leta ne bodo porabljena. Na: Sredstva so potrebna za odstranitev Odra na Dravi in skladiščenje.
26.10.2018	0107-2018	PP 132000 KONTO 409000	Splošna proračunska rezervacija Splošna proračunska rezervacija	PP 742013 KONTO 402099	Ukrepi za spodbujanje gospodarstva Drugi splošni material in storitve	20.000,00	S: Sredstva na postavki Splošna proračunska rezervacija do konca leta 2018 ne bodo porabljena. Na: Sredstva na postavki Ukrepi za spodbujanje gospodarstva se potrebujejo za dodatne aktivnosti.

PREGLED SPREMENB PRORAČUNA MESTNE OBČINE MARIBOR V LETU 2018

Datum 26.03.2019 14:45:31

Stran 13

v EUR

DOKUMENT		PRERAZPOREDITVE S POSTAVKE		PRERAZPOREDITVE NA POSTAVKO		ZNESEK	NAMEN
Datum	Številka sklepa	Opis		Opis			
29.10.2018	0097-2018	PP 162300 KONTO 402500	Investicije in investicijsko vzdrževanje poslovnih prostorov Tekoče vzdrževanje poslovnih objektov	PP 521101 KONTO 402099	Stroški upravljanja s poslovnimi prostori Drugi splošni material in storitve	15.500,00	S: Ker je zaradi višjih tekočih stroškov upravljanja s poslovnimi prostori potrebno zagotoviti dodatna sredstva na PP 521101, predlagamo prerazporeditev sredstev iz PP 162300 (APP 16230001 "Tekoče vzdrževanje posl. prostorov") v višini 15.500 EUR. Na: Zaradi višjih tekočih stroškov upravljanja s poslovnimi prostori in primanjkljaja sredstev za te namene na PP 521101 predlagamo prerazporeditev sredstev iz PP 162300 (APP 16230001 "Tekoče vzdrževanje posl. prostorov") v višini 15.500 EUR.
29.10.2018	0097-2018	PP 162300 KONTO 402113	Investicije in investicijsko vzdrževanje poslovnih prostorov Geodetske stor., parcelacije, cenitve in dr. podobne storitve	PP 521101 KONTO 413302	Stroški upravljanja s poslovnimi prostori Tek.transf.v javne zavode -za izdatke za blago in storitve	2.500,00	S: Ker je zaradi višjih tekočih stroškov upravljanja s poslovnimi prostori potrebno zagotoviti dodatna sredstva na PP 521101, predlagamo prerazporeditev sredstev iz PP 162300 (APP 16230005 "Stroški ravnanja z neprem. prem.") v višini 2.500 EUR. Na: Zaradi višjih tekočih stroškov upravljanja s posl. prostori na PP 521101 predlagamo prerazporeditev sredstev za te namene iz PP 162300 (APP 16230005 "Stroški ravnanja z neprem. prem.") v višini 2.500 EUR.
29.10.2018	0097-2018	PP 162300 KONTO 420500 NRP OB070-06-0135	Investicije in investicijsko vzdrževanje poslovnih prostorov Investicijsko vzdrževanje in izboljšave INVESTICIJSKO VZDRŽEVANJE POSLOVNIH PROSTOROV	PP 521101 KONTO 420500 NRP OB070-10-0116	Stroški upravljanja s poslovnimi prostori Investicijsko vzdrževanje in izboljšave Upravljanje s poslovnimi prostori	42.000,00	S: Ker je zaradi višjih investicijskih stroškov upravljanja s poslovnimi prostori potrebno zagotoviti dodatna sredstva na PP 521101, predlagamo prerazporeditev sredstev za te namene iz PP 162300 iz PP 162300 (APP 16230002 "Investicijsko vzdrževanje poslovnih prostorov") v višini 42.000 EUR. Na: Zaradi višjih investicijskih stroškov upravljanja s posl. prostori na PP 521101 predlagamo prerazporeditev sredstev za te namene iz PP 162300 (APP 16230002 "Investicijsko vzdrževanje poslovnih prostorov") v višini 42.000 EUR.
29.10.2018	0108-2018	KONTO 71030614 SM 0413	Prih.iz nasl.podelj.konc.za čiščenje odpadnih voda Urad za komunalno, promet in prostor	PP 152600 KONTO 402008 SM 0413	Storitvena pristojbina Računovod.,revizor.in svet.storitve Urad za komunalno, promet in prostor	32.701,86	S: Prihodki iz naslova koncesije za čiščenje odpadnih voda se povečajo, zaradi predlagane kompenzacije stroškov pobiranja storitvene pristojbine Nigrad. Predlog povečanja prihodkov je namenski za PP 152600. Na: Namenska sredstva konta 71030614 (koncesijska dajatev za čiščenje odpadnih voda), so namenjena za medsebojni pobot za stroške pobiranja storitvene pristojbine.

PREGLED SPREMENB PRORAČUNA MESTNE OBČINE MARIBOR V LETU 2018

Datum 26.03.2019 14:45:31

Stran 14

v EUR

DOKUMENT		PRERAZPOREDITVE S POSTAVKE		PRERAZPOREDITVE NA POSTAVKO		ZNESEK	NAMEN
Datum	Številka sklepa	Opis	Opis				
30.10.2018	0109-2018	PP 511401 KONTO 402503	Vzdrževanje javnih parkirišč Tekoče vzdrževanje drugih objektov	PP 152014 KONTO 420401 NRP OB070-06-0070	Parkirišča-posodobitev parkirnih sistemov Novogradnje Parkirišča - posodobitev parkirnih sistemov	16.000,00	S: Sredstva rednega vzdrževanja potrebna ne bodo porabljena v celoti. Na: Izgradnja odjemnega mesta NN električne nergije za priključitev polnilnice za polnjenje EV na javnem parkirišču.
6.11.2018	0110-2018	KONTO 71030614 SM 0413	Prih.iz nasl.podelj.konc.za čiščenje odpadnih voda Urad za komunalno, promet in prostor	PP 152600 KONTO 402008 SM 0413	Storitvena pristojbina Računovod.,revizor.in svet.storitve Urad za komunalno, promet in prostor	36.281,87	S: Prihodki iz naslova koncesije za čiščenje odpadnih voda se povečajo, zaradi predlagane kompenzacije stroškov pobiranja storitvene pristojbine Nigrad. Predlog povečanja prihodkov je namenski za PP 152600. Na: Namenska sredstva konta 71030614 (koncesijska dajatev za čiščenje odpadnih voda) so namenjena za medsebojni pobot za stroške pobiranja storitvene pristojbine.
7.11.2018	0111-2018	PP 211814 KONTO 402006	Stroški objav Stroški oglaševalskih storitev	PP 211710 KONTO 402201	Skupni materialni stroški Poraba kuriv in stroški ogrevanja	12.000,00	S: Sredstva do konca leta ne bodo porabljena v celoti. Na: Sredstva se potrebujejo za dobavo kurilnega olja.
7.11.2018	0111-2018	PP 211814 KONTO 402099	Stroški objav Drugi splošni material in storitve	PP 211710 KONTO 402201	Skupni materialni stroški Poraba kuriv in stroški ogrevanja	4.000,00	S: Sredstva do konca leta ne bodo porabljena v celoti. Na: Sredstva se potrebujejo za dobavo kurilnega olja.
12.11.2018	0112-2018	PP 610600 KONTO 403101	Obresti za dolgoročne kredite Plač.obr.od dolgoročnih kred. - poslov.bankam	PP 742012 KONTO 413302 NRP OB070-14-0068	Turistična infrastruktura Tek.transf.v javne zavode -za izdatke za blago in storitve Turistična infrastruktura	29.600,00	S: Sredstva do konca leta ne bodo porabljena v celoti. Na: Zaradi zagotovitve potrebne višine sredstev za sklenitev pogodbe za izvedbo drsališča v centru mesta, predlagamo prerazporeditev dodatnih sredstev v višini 29.600 EUR na PP 742012 Turistična infrastruktura.
12.11.2018	0113-2018	PP 311001 KONTO 411909	Institucionalno varstvo odraslih Regresiranje oskrbe v domovih	PP 311005 KONTO 411922	Družinski pomočnik Izplačila družinskemu pomočniku	55.000,00	S: Planirani odhodki so višji od realnih odhodkov. Na: Število družinskih pomočnikov se je med letom povečalo, zato planirana sredstva ne zadoščajo.
12.11.2018	0114-2018	PP 105200 KONTO 432300 NRP OB070-06-0132	Investicijsko vzdrževanje objektov in opreme Investicijski transferi javnim zavodom Investicijsko vzdrževanje javnih športnih objektov	PP 103425 KONTO 432300 NRP OB070-13-0157	Športni objekti Investicijski transferi javnim zavodom Prenova stare tribune stadiona Ljudski vrt	167.045,00	S: Sredstva na tej postavki ne bodo porabljena do 31.12.2018. Na: Sredstva so se prerazporedila zaradi izvedbe JN obnove Z - tribune.
14.11.2018	0115-2018	PP 152160 KONTO 420401 NRP OB070-06-0049	Cestno železniški podvoz na Ljubljanski ulici Novogradnje Cestno železniški podvoz na Ljubljanski ulici	PP 153201 KONTO 420401 NRP OB070-10-0120	Investicije in investicijsko vzdrževanje javne razsvetljave Novogradnje Investicije v javno razsvetljavo	15.000,00	S: Sredstva na pp do konca leta ne bodo v celoti porabljena. Na: Na pp postavki so dodatna sredstva potrebna za izvedbo investicij v cestno razsvetljavo.

PREGLED SPREMENB PRORAČUNA MESTNE OBČINE MARIBOR V LETU 2018

Datum 26.03.2019 14:45:31

Stran 15

v EUR

DOKUMENT		PRERAZPOREDITVE S POSTAVKE		PRERAZPOREDITVE NA POSTAVKO		ZNESEK	NAMEN
Datum	Številka sklepa	Opis		Opis			
14.11.2018	0116-2018	PP 552000 KONTO 413200	Tekoče in investicijsko vzdrževanje stanovanj Tekoči transferi v javne sklade	PP 550000 KONTO 413200	Upravljanje stanovanj v lasti MOM Tekoči transferi v javne sklade	6.454,17	S: Sredstva na tej postavki ne bodo v celoti porabljena, zato predlagamo prerazporeditev sredstev v višini 6.454,17 EUR iz PP oz. APP 55200001 "Tekoče vzdrževanje in drugi tekoči stroški" na PP 550000 "Upravljanje stanovanj v lasti MOM". Na: Zaradi višjih tekočih stroškov upravljanja stanovanj v lasti MOM predlagamo prerazporeditev sredstev za te namene v višini 6.454,17 EUR iz PP oz. APP 55200001 "Tekoče vzdrževanje in drugi tekoči stroški" na PP 550000 "Upravljanje stanovanj v lasti MOM".
14.11.2018	0116-2018	PP 552000 KONTO 432100 NRP OB070-16-0010	Tekoče in investicijsko vzdrževanje stanovanj Investicijski transferi javnim skladom Investicijsko vzdrževanje stanovanj	PP 550000 KONTO 432100 NRP OB070-07-0067	Upravljanje stanovanj v lasti MOM Investicijski transferi javnim skladom Upravljanje stanovanj v lasti MOM	12.034,72	S: Sredstva na tej postavki ne bodo v celoti porabljena, zato predlagamo prerazporeditev iz APP 55200002 "Investicijsko vzdrževanje" v višini 12.034,72 EUR na PP 550000 "Upravljanje stanovanj v lasti MOM", kjer sredstev za investicijske stroške primanjkuje. Na: Zaradi višjih investicijskih stroškov upravljanja stanovanj v lasti MOM predlagamo prerazporeditev sredstev za te namene v višini 12.034,72 EUR iz PP 552000 oz. APP 55200002 "Investicijsko vzdrževanje", kjer sredstva ne bodo porabljena v celoti.
14.11.2018	0118-2018	PP 422001 KONTO 41192160	Popusti pri plačilu razlike med ceno programov v vrtcih in pl Popusti pri plačilu razlike med ceno programov in plačili star	PP 120006 KONTO 41192110	Osnovna dejavnost javnih vrtcev Plače	69.800,00	S: Prvotno načrtovana sredstva na postavki ostajajo, ker so bile s 1.6.2018 sprejete nove cene v javnih mariborskih vrtcih, ki so prinesle spremembe tudi pri obračunavanju popustov staršev (zato nižja poraba od načrtovane). Na: Prvotno načrtovana sredstva na postavki ne bodo zadostovala za pokrivanje stroškov dela v javnih mariborskih vrtcih. To je posledica sprostitve nekaterih vladnih ukrepov na področju plač in povečan obseg dela v vrtcih ob pričetku novega šolskega leta 2018/2019 s 1. septembrom (odprtje novih oddelkov zaradi večjega števila vpisanih otrok).

PREGLED SPREMENB PRORAČUNA MESTNE OBČINE MARIBOR V LETU 2018

Datum 26.03.2019 14:45:31

Stran 16

v EUR

DOKUMENT		PRERAZPOREDITVE S POSTAVKE		PRERAZPOREDITVE NA POSTAVKO		ZNESEK	NAMEN
Datum	Številka sklepa	Opis		Opis			
14.11.2018	0118-2018	PP 422001 KONTO 41192163	Popusti pri plačilu razlike med ceno programov v vrtcih in pl Popusti pri plačilu razlike med ceno programov in plačili star	PP 120006 KONTO 41192110	Osnovna dejavnost javnih vrtcev Plače	3.500,00	S: Prvotno načrtovana sredstva na postavki ostajajo, ker so bile s 1.6.2018 sprejete nove cene v javnih mariborskih vrtcih, ki so prinesle spremembe tudi pri obračunavanju popustov staršev (zato nižja poraba od načrtovane). Na: Prvotno načrtovana sredstva na postavki ne bodo zadostovala za pokrivanje stroškov dela v javnih mariborskih vrtcih. To je posledica sprostitve nekaterih vladnih ukrepov na področju plač in povečan obseg dela v vrtcih ob pričetku novega šolskega leta 2018/2019 s 1. septembrom (odprtje novih oddelkov zaradi večjega števila vpisanih otrok).
16.11.2018	0119-2018	PP 152160 KONTO 420401 NRP OB070-06-0049	Cestno železniški podvoz na Ljubljanski ulici Novogradnje Cestno železniški podvoz na Ljubljanski ulici	PP 152112 KONTO 420600 NRP OB070-10-0121	Dokumentacija in pripravljajna dela Nakup zemljišč Dokumentacija in pripravljajna dela	27.900,00	S: Sredstva na tej postavki ne bodo v celoti porabljena, del sredstev pa potrebujemo na projektu Lackova cesta Na: Sredstva v višini 27.900 EUR potrebujemo za odkup parcele zaradi umestitve razbremenilnika fekalne kanalizacije.
16.11.2018	0121-2018	PP 320000 KONTO 413105	Zdravstveno zavarovanje oseb brez prejemkov Prisp.v ZZSZ za zdrav.zav.oseb,ki ga plača občina	PP 120111 KONTO 413302	Osnovna dejavnost javnih osnovnih šol Tek.transf.v javne zavode -za izdatke za blago in storitve	29.000,00	S: V celotnem letu 2018 se iz meseca v mesec znižuje število upravičencev do osnovnega zdravstvenega zavarovanja, ki jim občina poravnava mesečni pavšalni prispevek, tako bo glede na sprejet finančni načrt ostalo dovolj sredstev za prerazporeditev. Na: Prerazporeditev sredstev predlagamo zaradi višjih stroškov elektrike (višja cena elektrike za cca 15 % - nižja tarifa za 13%, višja tarifa za 17% in povišanje odjemne moči pri dveh šolah) ter višjih stroškov financiranja obveznega pouka plavanja za 3. razrede (višja cena najema bazena in 4 šole so v letošnjem koledarskem letu imele obvezen pouk plavanja 2 x, v šolskem letu 2017/2018 in 2018/2019).

PREGLED SPREMEMB PRORAČUNA MESTNE OBČINE MARIBOR V LETU 2018

Datum 26.03.2019 14:45:31

Stran 17

v EUR

DOKUMENT		PRERAZPOREDITVE S POSTAVKE		PRERAZPOREDITVE NA POSTAVKO		ZNESEK	NAMEN
Datum	Številka sklepa	Opis		Opis			
16.11.2018	0121-2018	PP 320000 KONTO 413105	Zdravstveno zavarovanje oseb brez prejemkov Prisp.v ZZS za zdrav.zav.oseb,ki ga plača občina	PP 120102 KONTO 411900	Prevozi učencev v osnovno šolo Regresiranje prevozov v šolo	12.500,00	S: V celotnem letu 2018 se iz meseca v mesec znižuje število upravičencev do osnovnega zdravstvenega zavarovanja, ki jim občina poravnava mesečni pavšalni prispevek, tako bo glede na sprejet finančni načrt ostalo dovolj sredstev za prerazporeditev. Na: Povišanje sredstev na proračunski postavki je potrebno zaradi spremembe plačilnih rokov v 42. členu Navodil o izvrševanju proračuna za leto 2018, ki je skrajšal plačilne roke za transferna sredstva zavodom iz 30 na 15 dni.
16.11.2018	0121-2018	PP 320000 KONTO 413105	Zdravstveno zavarovanje oseb brez prejemkov Prisp.v ZZS za zdrav.zav.oseb,ki ga plača občina	PP 220100 KONTO 413300	Svetovalni center za otroke, mladostnike in starše Tek.transf.v javne zavode-sred.za plače in druge izd.zaposl.	14.500,00	S: V celotnem letu 2018 se iz meseca v mesec znižuje število upravičencev do osnovnega zdravstvenega zavarovanja, ki jim občina poravnava mesečni pavšalni prispevek, tako bo glede na sprejet finančni načrt ostalo dovolj sredstev za prerazporeditev. Na: Prerazporeditev sredstev predlagamo zaradi večjega obsega financiranja programa za Mestno občino Maribor in zagonskih stroškov novega programa #Neverjetna leta# - treningi starševstva.
19.11.2018	0122-2018	PP 120112 KONTO 413300	Dodatne dejavnosti javnih osnovnih šol Tek.transf.v javne zavode-sred.za plače in druge izd.zaposl.	PP 220100 KONTO 413300	Svetovalni center za otroke, mladostnike in starše Tek.transf.v javne zavode-sred.za plače in druge izd.zaposl.	5.000,00	S: Sredstva zmanjšujemo zaradi neizplačila dveh odpravnin, ki sta bila planirani v tem letu. Na: Prerazporeditev sredstev predlagamo zaradi večjega obsega financiranja programa za Mestno občino Maribor in zagonskih stroškov novega programa #Neverjetna leta# - treningi starševstva.
20.11.2018	0123-2018	PP 156300 KONTO 412000	Programi, poročila in sofinanciranje programov Tekoči transf.neprofit.organiz.in ustanovam	PP 213401 KONTO 420202 NRP OB070-12-0006	Nakup osnovnih sredstev Nakup strojne računalniške opreme Nakup osnovnih sredstev	1.000,00	S: Sredstva so ostala zaradi nerealiziranega programa, ki ga je prijavilo Hortikulturno društvo Maribor Na: Nakup računalniške opreme
20.11.2018	0125-2018	PP 215600 KONTO 402607	Volitve, referendumi in ljudska iniciativa Najem programske računalniške opreme	PP 215100 KONTO 402405	Mestni svet Stroški prevoza v tujini	10.000,00	S: Nismo najeli glasovalne naprave za slepe Na: Nenačrtovana službene poti mestnih svetnikov po odredbi župana.
20.11.2018	0126-2018	PP 156300 KONTO 412000	Programi, poročila in sofinanciranje programov Tekoči transf.neprofit.organiz.in ustanovam	PP 211709 KONTO 402099	Materialni stroški Medobčinskega urada za varstvo okolja in Drugi splošni material in storitve	800,00	S: Neizkoriščena sredstva NVO Na: Neizkoriščena sredstva NVO

PREGLED SPREMENB PRORAČUNA MESTNE OBČINE MARIBOR V LETU 2018

Datum 26.03.2019 14:45:31

Stran 18

v EUR

DOKUMENT		PRERAZPOREDITVE S POSTAVKE		PRERAZPOREDITVE NA POSTAVKO		ZNESEK	NAMEN
Datum	Številka sklepa	Opis		Opis			
20.11.2018	0127-2018	PP 320000 KONTO 413105	Zdravstveno zavarovanje oseb brez prejemkov Prisp.v ZZSZ za zdrav.zav.oseb,ki ga plača občina	PP 311003 KONTO 411999	Pogrebni stroški Drugi transferi posameznikom in gospodinjstvom	865,00	S: Na PP 320000 Zdravstveno zavarovanje oseb brez prejemkov, po plačilu obveznosti za leto 2018 skupaj s planiranim plačilom v decembru 2018 ostaja višek denarnih sredstev. Na: Za plačilo že prejetega računa za socialni pogreb, ki zapade v plačilo v decembru 2018, na proračunski postavki 311003 Pogrebni stroški ni dovolj denarnih sredstev, zato predlagamo preražporeditev iz PP Zdravstveno zavarovanje oseb brez prejemkov.
20.11.2018	0128-2018	PP 103400 KONTO 413302	Obnova kulturno zgodovinskih spomenikov Tek.transf.v javne zavode -za izdatke za blago in storitve	PP 103400 KONTO 413302 NRP OB070-18-0039	Obnova kulturno zgodovinskih spomenikov Tek.transf.v javne zavode -za izdatke za blago in storitve Postavitev in obnova kulturno zgodovinskih spomenikov	9.600,20	S: prenos sredstev na nov NRP OB 070-18-0039 Na: Nov projekt v NRP OB070-18-0039 - Postavitev in obnova kulturno zgodovinskih spomenikov in obeležij
21.11.2018	0129-2018	PP 156300 KONTO 412000	Programi, poročila in sofinanciranje programov Tekoči transf.neprofit.organiz.in ustanovam	PP 211709 KONTO 402099	Materialni stroški Medobčinskega urada za varstvo okolja in Drugi splošni material in storitve	775,00	S: Zmanjšanje vrednosti računa - neizvedene naloge NVO Na: Zmanjšanje vrednosti računa - neizvedene naloge NVO
22.11.2018	0130-2018	PP 132000 KONTO 409000	Splošna proračunska rezervacija Splošna proračunska rezervacija	PP 214701 KONTO 402099	Protokolarne zadeve Drugi splošni material in storitve	100,00	S: Sredstva se preražporedijo iz postavke Splošna proračunska rezervacija na postavko Protokolarne zadeve in bodo namenjena za soorganizacijo pri spominski komemoraciji Osankarica, protokolarne tiskovine in tekoče protokolarne aktivnosti ter dogodke, ki so predvideni za iztek in začetek leta. Na: Sredstva se preražporedijo na postavko Protokolarne zadeve in bodo namenjena za soorganizacijo pri spominski komemoraciji Osankarica, protokolarne tiskovine in tekoče protokolarne aktivnosti ter dogodke, ki so predvideni za iztek in začetek leta.
22.11.2018	0130-2018	PP 132000 KONTO 409000	Splošna proračunska rezervacija Splošna proračunska rezervacija	PP 214701 KONTO 402003	Protokolarne zadeve Založniške in tiskarske storitve	2.400,00	S: Sredstva se preražporedijo iz postavke Splošna proračunska rezervacija na postavko Protokolarne zadeve in bodo namenjena za soorganizacijo pri spominski komemoraciji Osankarica, protokolarne tiskovine in tekoče protokolarne aktivnosti ter dogodke, ki so predvideni za iztek in začetek leta. Na: Sredstva se preražporedijo na postavko Protokolarne zadeve in bodo namenjena za soorganizacijo pri spominski komemoraciji Osankarica, protokolarne tiskovine in tekoče protokolarne aktivnosti ter dogodke, ki so predvideni za iztek in začetek leta.

PREGLED SPREMENB PRORAČUNA MESTNE OBČINE MARIBOR V LETU 2018

Datum 26.03.2019 14:45:31

Stran 19

v EUR

DOKUMENT		PRERAZPOREDITVE S POSTAVKE		PRERAZPOREDITVE NA POSTAVKO		ZNESEK	NAMEN
Datum	Številka sklepa	Opis		Opis			
22.11.2018	0130-2018	PP 132000 KONTO 409000	Splošna proračunska rezervacija Splošna proračunska rezervacija	PP 214701 KONTO 402009	Protokolarne zadeve Izdatki za reprezentanco	5.000,00	S: Sredstva se prerazporedijo iz postavke Splošna proračunska rezervacija na postavko Protokolarne zadeve in bodo namenjena za soorganizacijo pri spominski komemoraciji Osankarica, protokolarne tiskovine in tekoče protokolarne aktivnosti ter dogodke, ki so predvideni za iztek in začetek leta. Na: Sredstva se prerazporedijo na postavko Protokolarne zadeve in bodo namenjena za soorganizacijo pri spominski komemoraciji Osankarica, protokolarne tiskovine in tekoče protokolarne aktivnosti ter dogodke, ki so predvideni za iztek in začetek leta.
26.11.2018	0131-2018	PP 511113 KONTO 402503	Periodični pregledi cestnih objektov - mostovi Tekoče vzdrževanje drugih objektov	PP 162601 KONTO 402513	Vzdrževanje programske opreme za GIS Tekoče vzdrž.druge(nelicenčne) progr.opreme	671,00	S: Na postavki 162601 nam je zmanjkalo 671 € za polacilo zadnjega računa z leto 2018 na pgodbi VZDRŽEVANJE, O SVETOVANJE IN TEHNIČNI PODPORI ZA MAPINFO GIS, na PP 511113 pa bodo sredstva ostala neporabljena. Na: Sredstva na postavki ne zadostujejo za plačilo računa, zato jih prerazporejamo iz PP 511113.
26.11.2018	0132-2018	PP 103412 KONTO 402099	Splošna postavka za EU projekte Drugi splošni material in storitve	PP 222410 KONTO 400000 NRP OB070-17-0083	NewPilgrimAge Osnovne plače NewPilgrimAge	5.000,00	S: Sredstva na postavki ne bodo v celoti porabljena do konca leta 2018. Na: Dodatna sredstva so potrebna za izvedbo vseh aktivnosti na projektu NewPilgrimAge.
26.11.2018	0133-2018	PP 311108 KONTO 411999	Enkratne denarne pomoči Drugi transferi posameznikom in gospodinjstvom	PP 220501 KONTO 412000	Rdeči križ Tekoči transf.neprofit.organiz.in ustanovam	15.000,00	S: Planirana denarna sredstva na postavki v proračunskem letu 2018 ne bodo v celoti porabljena, zato predlagamo prerazporeditev ostanka v višini 15.000 € na PP 220501 Rdeči križ, kjer primanjkuje denarnih sredstev. Na: RKS Mariborje v začetku oktobra posredoval prošnjo za odobritev dodatnih sredstev za delovanje organizacije v letu 2018 saj je bilo nekaterih področjih zaradi potreb uporabnikov opravljenega več dela kot načrtovano, zato dodajamo denarna sredstva na PP 220501 Rdeči križ, da se lahko sklene aneks k letni pogodbi za leto 2018.
3.12.2018	0134-2018	KONTO 71030614 SM 0413	Prih.iz nasl.podelj.konc.za čiščenje odpadnih voda Urad za komunalno, promet in prostor	PP 152600 KONTO 402008 SM 0413	Storitvena pristojbina Računovod.,revizor.in svet.storitve Urad za komunalno, promet in prostor	37.558,01	S: Prihodki, iz naslova koncesije za čiščenje odpadnih voda, se povečajo zaradi predlagane kompenzacije stroškov pobiranja storitvene pristojbine. Predlog povečanja prihodkov je namenski za PP 152600. Na: Namenska sredsza konta 71030614 (koncesijska dajatev za čiščenje odpadnih voda), so namenjena za medsebojni pobot za stroške pobiranja storitvene pristojbine.

PREGLED SPREMENB PRORAČUNA MESTNE OBČINE MARIBOR V LETU 2018

Datum 26.03.2019 14:45:31

Stran 20

v EUR

DOKUMENT		PRERAZPOREDITVE S POSTAVKE		PRERAZPOREDITVE NA POSTAVKO		ZNESEK	NAMEN
Datum	Številka sklepa	Opis		Opis			
11.12.2018	0135-2018	PP 123402 KONTO 412000	Selektivno usmerjevalni šport Tekoči transf.neprofit.organiz.in ustanovam	PP 123407 KONTO 412000	Materialni stroški športnih objektov Tekoči transf.neprofit.organiz.in ustanovam	2.051,00	S: Sredstva ne bodo porabljena v tej višini Na: Sredstva potrebujemo za povrnitev že plačanih obratovanih stroškov javnih športnih objektov, ki jih ima Veslaško društvo Dravske elektrarne Maribor v brezplačni uporabi od 15.5.2018.
11.12.2018	0136-2018	PP 123402 KONTO 412000	Selektivno usmerjevalni šport Tekoči transf.neprofit.organiz.in ustanovam	PP 85220001 KONTO 41192000	Tržne najemnine Subvencioniranje najemnin	30.000,00	S: Sredstva ne bodo porabljena v celoti. Na: Sredstva se potrebujejo za nakazilo celotnega zneska SN za mesec 12/18.
11.12.2018	0136-2018	PP 123402 KONTO 412000	Selektivno usmerjevalni šport Tekoči transf.neprofit.organiz.in ustanovam	PP 85220002 KONTO 41192000	Neprofitne najemnine Subvencioniranje najemnin	30.000,00	S: Sredstva ne bodo porabljena v celoti. Na: Sredstva se potrebujejo za nakazilo celotnega zneska SN za mesec 12/18.
12.12.2018	0137-2018	PP 111701 KONTO 400000	Plače, prispevki in dodatki zaposlenih v MU Osnovne plače	PP 531001 KONTO 413300	Javni zavod Gasilska brigada Maribor Tek.transf.v javne zavode-sred.za plače in druge izd.zaposl.	56.612,00	S: SREDSTVA DO KONCA LETA NA BODO PORABLJENA V CELOTI. Na: SREDSTVA SO POTREBNA ZA PLAČE IN DRUGE IZDATKE POKLICNIH GASILCEV.
12.12.2018	0137-2018	PP 111701 KONTO 400000	Plače, prispevki in dodatki zaposlenih v MU Osnovne plače	PP 531001 KONTO 413301	Javni zavod Gasilska brigada Maribor Tek.transf.v javne zavode -sred.za prisp.delodaj.	11.205,00	S: SREDSTVA NE BODO PORABLJENA DO KONCA LETA. Na: SREDSTVA SO POTREBNA ZA PLAČILO PRISPEVKOV V ZVEZI Z PLAČAMI
12.12.2018	0137-2018	PP 111701 KONTO 400000	Plače, prispevki in dodatki zaposlenih v MU Osnovne plače	PP 531001 KONTO 413310	Javni zavod Gasilska brigada Maribor Tek.transf.v javne zavode -za premije kolekt.dodat.pokoj.za	1.638,00	S: SREDSTVA NE BODO PORABLJENA DO KONCA LETA. Na: SREDSTVA ZA PLAČILO PRIMIJ POKOJNINSKEGA ZAV.
13.12.2018	0138-2018	PP 16230001 KONTO 402500	Tekoče vzdrževanje poslovnih prostorov Tekoče vzdrževanje poslovnih objektov	PP 521101 KONTO 402500	Stroški upravljanja s poslovnimi prostori Tekoče vzdrževanje poslovnih objektov	2.500,00	S: Sredstva za tekoče vzdrževanje posl. prostorov ne bodo porabljena v celoti, zato predlagamo prerazporeditev na PP 521101, kjer primanjkuje sredstev za poravnavo vseh obveznosti do konca leta 2018. Na: Zaradi manjkajočih sredstev za poravnavo vseh stroškov upravljanja do konca leta 2018 predlagamo prerazporeditev sredstev iz PP 162300 oz. APP 16230001 "Tekoče vzdrževanje posl. prostorov" na PP 521101 "Stroški upravljanja s posl. prostori".
13.12.2018	0138-2018	PP 16230002 KONTO 420500 NRP OB070-06-0135	Investicijsko vzdrževanje poslovnih prostorov Investicijsko vzdrževanje in izboljšave INVESTICIJSKO VZDRŽEVANJE POSLOVNIH PROSTOROV	PP 521101 KONTO 420500 NRP OB070-10-0116	Stroški upravljanja s poslovnimi prostori Investicijsko vzdrževanje in izboljšave Upravljanje s poslovnimi prostori	3.000,00	S: Sredstva za inv. vzdrževanje posl. prostorov ne bodo porabljena v celoti, zato predlagamo prerazporeditev na PP 521101, kjer primanjkuje sredstev za poravnavo vseh obveznosti do konca leta 2018. Na: Zaradi manjkajočih sredstev za poravnavo vseh stroškov upravljanja do konca leta 2018 predlagamo prerazporeditev sredstev iz PP 162300 oz. APP 16230002 "Investicijsko vzdrževanje posl. prostorov" na PP 521101 "Stroški upravljanja s posl. prostori".

PREGLED SPREMENB PRORAČUNA MESTNE OBČINE MARIBOR V LETU 2018

Datum 26.03.2019 14:45:31

Stran 21

v EUR

DOKUMENT		PRERAZPOREDITVE S POSTAVKE		PRERAZPOREDITVE NA POSTAVKO		ZNESEK	NAMEN
Datum	Številka sklepa	Opis		Opis			
14.12.2018	0139-2018	PP 742013 KONTO 402006	Ukrepi za spodbujanje gospodarstva Stroški oglaševalskih storitev	PP 512300 KONTO 410000	Subvencioniranje mestnega avtobusnega prometa Subvencioniranje cen JP	7.300,00	S: Sredstva do konca leta ne bodo porabljena v celoti. Na: Sredstva bodo namenjena za subvencioniranje avtobusnega prometa.
14.12.2018	0139-2018	PP 610600 KONTO 403101	Obresti za dolgoročne kredite Plač.obr.od dolgoročnih kred. - poslov.bankam	PP 512300 KONTO 410000	Subvencioniranje mestnega avtobusnega prometa Subvencioniranje cen JP	143.787,00	S: Sredstva do konca leta ne bodo porabljena v celoti. Na: Sredstva so potrebna za subvencije avtobusnega prometa.
14.12.2018	0139-2018	PP 155000 KONTO 402099	Strateški prostorski akti Drugi splošni material in storitve	PP 512300 KONTO 410000	Subvencioniranje mestnega avtobusnega prometa Subvencioniranje cen JP	70.000,00	S: Sredstva do konca leta ne bodo porabljena v celoti. Na: Sredstva so potrebna za subvencije avtobusnega prometa.
14.12.2018	0139-2018	PP 155200 KONTO 402099	Strokovne podlage Drugi splošni material in storitve	PP 512300 KONTO 410000	Subvencioniranje mestnega avtobusnega prometa Subvencioniranje cen JP	40.000,00	S: Sredstva ne bodo porabljena do konca leta v celoti. Na: Sredstva so potrebna za subvencije avtobusnega prometa.
14.12.2018	0139-2018	PP 132000 KONTO 409000	Splošna proračunska rezervacija Splošna proračunska rezervacija	PP 512300 KONTO 410000	Subvencioniranje mestnega avtobusnega prometa Subvencioniranje cen JP	15.656,00	S: Sredstva se razporedijo na PP 512300. Na: Sredstva so potrebna za subvencije avtobusnega prometa.
14.12.2018	0140-2018	PP 215500 KONTO 411908	Nagrade in priznanja Denarne nagrade in priznanja	PP 211801 KONTO 402206	Stroški glavne pisarne Poština in kurirske storitve	8.000,00	S: Sredstva do konca leta ne bodo porabljena v celoti. Na: Sredstva so potrebna za pokritje stroškov poštinskih storitev za volitve.
14.12.2018	0140-2018	PP 215100 KONTO 402905	Mestni svet Sejnine udeležencem odborov	PP 211801 KONTO 402206	Stroški glavne pisarne Poština in kurirske storitve	7.000,00	S: Sredstva do konca leta ne bodo porabljena v celoti. Na: Sredstva so potrebna za pokritje stroškov poštinskih storitev za volitve.
14.12.2018	0141-2018	KONTO 730000	Prej.donacije in darila od domačih pravnih oseb	PP 810612 KONTO 402009	Programi dela KS in MČ Izdatki za reprezentanco	950,00	S: V letu 2018 so prihodki iz naslova donacij bili načrtovani v višini 2.000 EUR. Pridobili smo za 950 EUR več, zato jih vključujemo na postavko PD. Skupni snesek prejetih donacij za KS Bresternica-Gaj je 2.950 EUR. Na: Namenska sredstva v višini 950 EUR se vključijo na PP 810612 Programi dela MČ in KS.
18.12.2018	0142-2018	PP 132000 KONTO 409000	Splošna proračunska rezervacija Splošna proračunska rezervacija	PP 151503 KONTO 402699	Najemnina zaprte deponije Pobrežje Druge najemnine, zakupnine in licenčnine	56.100,00	S: Sredstva do konca leta ne bodo porabljena v celoti Na: Sredstva potrebujemo zaradi sodne poravnave za najemnino deponije Pobrežje.
18.12.2018	0142-2018	PP 511303 KONTO 402200	Plačilo stroškov za porabljeno energijo Električna energija	PP 151503 KONTO 402699	Najemnina zaprte deponije Pobrežje Druge najemnine, zakupnine in licenčnine	5.307,90	S: Sredstva do konca leta ne bodo porabljena v celoti. Na: Sredstva so potrebna za plačilo obveznosti po sodni poravnavi za deponijo Pobrežje
19.12.2018	0143-2018	PP 360006 KONTO 41200000	Sofinanciranje javnih del in drugi ukrepi aktivne politike zap Tekoči transf.neprofit.organiz.in ustanovam	PP 360000 KONTO 413300	Sofinanciranje javnih del in drugi ukrepi aktivne politike zap Tek.transf.v javne zavode-sred.za plače in druge izd.zaposl.	1.000,00	S: planirana sredstva za izvajanje programov javnih del na področju mladine ne bodo porabljena Na: na PP javna dela kultura zmanjajo sredstva za izvajanje javnih del na področju kulture

PREGLED SPREMENB PRORAČUNA MESTNE OBČINE MARIBOR V LETU 2018

Datum 26.03.2019 14:45:31

Stran 22

v EUR

DOKUMENT		PRERAZPOREDITVE S POSTAVKE		PRERAZPOREDITVE NA POSTAVKO		ZNESEK	NAMEN
Datum	Številka sklepa	Opis	Opis				
19.12.2018	0144-2018	PP 123401 KONTO 412000	Športna vzgoja otrok in mladine Tekoči transf.neprofit.organiz.in ustanovam	PP 222412 KONTO 412000	EU mesto športa Tekoči transf.neprofit.organiz.in ustanovam	6.821,04	S: Sredstva ne bodo porabljena v načrtovani višini. Na: Sredstva potrebujemo za plačilo obveznosti po izvedenem javnem razpisu za sofinanciranje letnega programa športa za leto 2018.
21.12.2018	0145-2018	PP 211816 KONTO 402516	Tekoče vzdrževanje rač. opreme, podatkovnih baz ter telek Tekoče vzdrž. operativnega informacijskega okolja	PP 211801 KONTO 402206	Stroški glavne pisarne Poština in kurirske storitve	2.315,00	S: Sredstva do konca leta ne bodo v celoti porabljena. Na: Sredstva so potrebna za pokritje stroškov poštnih storitev za volitve.
24.12.2018	0146-2018	PP 610600 KONTO 403101	Obresti za dolgoročne kredite Plač.obr.od dolgoročnih kred. - poslov.bankam	PP 218500 KONTO 402008	Upravljanje s kapitalskimi naložbami Računovod.,revizor.in svet.storitve	4.200,00	S: Sredstva do konca leta 2018 ne bodo porabljena v celoti. Na: Sredstva bodo namenjena za plačilo finančnega svetovanja.
28.12.2018	0147-2018	PP 211816 KONTO 402515	Tekoče vzdrževanje rač. opreme, podatkovnih baz ter telek Tekoče vzdrž. strojne računalniške opreme	PP 211815 KONTO 402920	Stroški notarjev, izvršiteljev, odvetnikov, izvedencev,... Sodni stroški,storitve odvetnikov,notarjev in drugo	5.000,00	S: Sredstva se prerazporejajo iz PP 211816 zaradi tega, ker do konca leta, ne bodo v celoti porabljena. Sredstva so nujno potrebna na PP 211815. Na: Sredstva se prerazporejajo, zaradi nujne izdaje naročilnice.
31.12.2018	0120-2018	PP 222300 KONTO 412000	Šolanje in izpopolnjevanje strokovnih kadrov Tekoči transf.neprofit.organiz.in ustanovam	PP 222412 KONTO 412000	EU mesto športa Tekoči transf.neprofit.organiz.in ustanovam	3.000,00	S: Program ne bo izveden Na: Sredstva se namenijo za sofinanciranje prireditev v okviru EU mesta
31.12.2018	0148-2018	PP 910007 KONTO 420500 NRP OB070-08-0001	Inv. vzdrževanje in investicije v rač. tehnologijo ter telekom Investicijsko vzdrževanje in izboljšave Investicije v informacijsko tehnologijo	PP 911019 KONTO 420500 NRP OB070-10-0059	Investicije in investicijsko vzdrževanje upravnih prostorov Investicijsko vzdrževanje in izboljšave Investicije in inv.vzdr. UP ter nakup opreme	5.768,00	S: Sredstva do konca leta ne bodo porabljena. Na: Sredstva so potrebna, zaradi nujne izdaje naročilnice.
31.12.2018	0148-2018	PP 211710 KONTO 402099	Skupni materialni stroški Drugi splošni material in storitve	PP 911019 KONTO 420500 NRP OB070-10-0059	Investicije in investicijsko vzdrževanje upravnih prostorov Investicijsko vzdrževanje in izboljšave Investicije in inv.vzdr. UP ter nakup opreme	5.232,00	S: Sredstva se do konca leta ne bodo porabila. Na: Sredstva se potrebna zaradi nujne izdaje naročilnice.
31.12.2018	0148-2018	PP 211816 KONTO 402699	Tekoče vzdrževanje rač. opreme, podatkovnih baz ter telek Druge najemnine, zakupnine in licenčnine	PP 911019 KONTO 420500 NRP OB070-10-0059	Investicije in investicijsko vzdrževanje upravnih prostorov Investicijsko vzdrževanje in izboljšave Investicije in inv.vzdr. UP ter nakup opreme	5.000,00	S: Sredstva do konca leta ne bodo v celoti porabljena. Na: Sredstva so potrebna zaradi nujne izdaje naročilnice.

3.430.280,77

OBRAZLOŽITEV REALIZACIJE GLOBALNIH ODHODKOV FINANČNEGA NAČRTA MOM

Realizacija rebalansa proračuna za leto 2018 je bila 99 mio EUR ali 75% sredstev načrtovanih po veljavnem rebalansu.

Rebalans proračuna Mestne občine Maribor za leto 2018 je bil pripravljen v skladu z navodili, ki jih že nekaj let pripravlja Ministrstvo za finance s ciljem, da bi bili proračuni in rebalansi proračuna občin pripravljeni po enotni metodologiji in kot taki primerljivi. V skladu z veljavno zakonodajo smo pri pripravi rebalansa proračuna upoštevali obvezne klasifikacije odhodkov - ekonomsko, funkcionalno in programsko. Po tej klasifikaciji se izdatki občinskega proračuna in finančnega načrta razvrščajo v področja proračunske porabe, glavne programe in podprograme. Področja proračunske porabe, glavni programi in podprogrami so določeni s šifro in nazivom, ki so opredeljeni v Pravilniku o programski klasifikaciji in jih uporabniki ne morejo sami spreminjati.

REALIZACIJA ODHODKOV PO EKONOMSKI KLASIFIKACIJI

Predpisana ekonomska klasifikacija deli odhodke na tekoče odhodke in tekoče transfere ter investicijske odhodke in investicijske transfere.

Vrsta poročila: Priprava proračuna - ODHODKI

Poročilo: ZBIR PO EKONOMSKI KLASIFIKACIJI

Mestna občina Maribor

Kriteriji za nivoje:

		Realizacija 2017 - ZR	Rebalans II 2018	Veljavni rebalans II 2018	Realizacija 2018	%(ZR2018,RebII_18)	%(ZR2018,VReII_18)
Izbrani nivoji: /PU/K3/K4		EUR	EUR	EUR	EUR		
0101	Mestni svet	289.807	458.640	433.640	405.395	88,4	93,5
402	<i>IZDATKI ZA BLAGO IN STORITVE</i>	198.542	353.450	346.450	342.186	96,8	98,8
4020	Pisarniški in splošni material in storitve	35.936	111.430	111.430	68.519	61,5	61,5
4021	Posebni material in storitve	2.325	3.700	3.700	4.227	114,2	114,2
4022	Energija, voda, komunalne storitve in komunikacije	3.895	15.892	15.892	10.034	63,1	63,1
4024	Izdatki za službena potovanja	9.561	500	10.500	15.579	---	148,4
4025	Tekoče vzdrževanje	107	0	0	269	---	---
4026	Poslovne najemnine in zakupnine	7.728	30.848	20.848	9.828	31,9	47,1
4029	Drugi operativni odhodki	138.990	191.080	184.080	233.731	122,3	127,0
411	<i>TRANSFERI POSAMEZNIKOM IN GOSPODINJSTVOM</i>	15.931	18.000	0	0	0,0	---
4119	Drugi transferi posameznikom	15.931	18.000	0	0	0,0	---
412	<i>TRANSFERI NEPRIDOBITNIM ORGANIZACIJAM IN USTANOVAM</i>	66.551	76.190	76.190	61.532	80,8	80,8
4120	Tekoči transferi nepridobitnim organizacijam in ustanovam	66.551	76.190	76.190	61.532	80,8	80,8
420	<i>NAKUP IN GRADNJA OSNOVNIH SREDSTEV</i>	8.783	11.000	11.000	1.676	15,2	15,2
4202	Nakup opreme	8.723	11.000	11.000	1.676	15,2	15,2
4203	Nakup drugih osnovnih sredstev	60	0	0	0	---	---
0201	Nadzorni odbor	14.787	16.000	16.000	15.767	98,5	98,5
402	<i>IZDATKI ZA BLAGO IN STORITVE</i>	14.787	16.000	16.000	15.767	98,5	98,5
4020	Pisarniški in splošni material in storitve	261	0	0	261	---	---
4029	Drugi operativni odhodki	14.527	16.000	16.000	15.506	96,9	96,9
0301	Župan	180.436	209.592	209.592	183.316	87,5	87,5
400	<i>PLAČE IN DRUGI IZDATKI ZAPOSLENIM</i>	130.853	152.699	152.699	132.999	87,1	87,1
4000	Plače in dodatki	126.627	148.471	148.471	128.020	86,2	86,2
4001	Regres za letni dopust	1.700	1.280	1.280	2.528	197,5	197,5
4002	Povračila in nadomestila	2.526	2.948	2.948	2.450	83,1	83,1
401	<i>PRISPEVKI DELODAJALCEV ZA SOCIALNO VARNOST</i>	21.332	24.893	24.893	22.088	88,7	88,7
4010	Prispevek za pokojninsko in invalidsko zavarovanje	11.261	13.141	13.141	11.390	86,7	86,7
4011	Prispevek za zdravstveno zavarovanje	9.021	10.527	10.527	9.125	86,7	86,7

Mestna občina Maribor

Kriteriji za nivoje:

		Realizacija 2017 - ZR	Rebalans II 2018	Veljavni rebalans II 2018	Realizacija 2018	%(ZR2018,RebII_18)	%(ZR2018,VReII_18)
Izbrani nivoji: /PU/K3/K4		EUR	EUR	EUR	EUR		
4012	Prispevek za zaposlovanje	254	296	296	258	87,1	87,1
4013	Prispevek za starševsko varstvo	127	148	148	129	87,0	87,0
4015	Premije kolektivnega dodatnega pokojninskega zavarovanja, na podlagi ZKDPZJU	669	781	781	1.187	152,0	152,0
402	IZDATKI ZA BLAGO IN STORITVE	14.184	17.000	17.000	12.746	75,0	75,0
4020	Pisarniški in splošni material in storitve	7.419	7.000	7.000	10.219	146,0	146,0
4021	Posebni material in storitve	0	900	900	55	6,1	6,1
4023	Prevozni stroški in storitve	66	500	500	226	45,1	45,1
4024	Izdatki za službena potovanja	6.302	8.600	8.600	1.520	17,7	17,7
4029	Drugi operativni odhodki	397	0	0	726	---	---
411	TRANSFERI POSAMEZNIKOM IN GOSPODINJSTVOM	1.067	2.500	2.500	3.133	125,3	125,3
4119	Drugi transferi posameznikom	1.067	2.500	2.500	3.133	125,3	125,3
412	TRANSFERI NEPRIDOBITNIM ORGANIZACIJAM IN USTANOVAM	10.300	9.000	9.000	9.400	104,4	104,4
4120	Tekoči transferi nepridobitnim organizacijam in ustanovam	10.300	9.000	9.000	9.400	104,4	104,4
413	DRUGI TEKOČI DOMAČI TRANSFERI	2.700	3.500	3.500	2.950	84,3	84,3
4133	Tekoči transferi v javne zavode	2.700	3.500	3.500	2.950	84,3	84,3
0401	Služba notranje revizije	28.968	33.000	33.000	19.050	57,7	57,7
402	IZDATKI ZA BLAGO IN STORITVE	28.968	33.000	33.000	18.617	56,4	56,4
4020	Pisarniški in splošni material in storitve	27.611	31.400	31.400	18.423	58,7	58,7
4021	Posebni material in storitve	171	200	200	2	1,0	1,0
4022	Energija, voda, komunalne storitve in komunikacije	42	100	100	48	48,5	48,5
4024	Izdatki za službena potovanja	46	15	15	46	305,1	305,1
4025	Tekoče vzdrževanje	0	185	185	0	0,0	0,0
4029	Drugi operativni odhodki	1.098	1.100	1.100	98	8,9	8,9
420	NAKUP IN GRADNJA OSNOVNIH SREDSTEV	0	0	0	433	---	---
4203	Nakup drugih osnovnih sredstev	0	0	0	433	---	---
0402	Kabinet župana	230.322	272.946	318.500	284.722	104,3	89,4
402	IZDATKI ZA BLAGO IN STORITVE	230.322	272.946	310.446	282.990	103,7	91,2
4020	Pisarniški in splošni material in storitve	144.724	183.650	194.642	126.743	69,0	65,1
4021	Posebni material in storitve	16.180	16.750	43.258	94.324	563,1	218,1
4022	Energija, voda, komunalne storitve in komunikacije	0	250	250	0	0,0	0,0

Mestna občina Maribor

Kriteriji za nivoje:

		Realizacija 2017 - ZR	Rebalans II 2018	Veljavni rebalans II 2018	Realizacija 2018	%(ZR2018,RebII_18)	%(ZR2018,VReII_18)
Izbrani nivoji: /PU/K3/K4		EUR	EUR	EUR	EUR		
4023	Prevozni stroški in storitve	569	3.100	3.100	5.868	189,3	189,3
4024	Izdatki za službena potovanja	18.886	19.000	19.000	8.654	45,6	45,6
4025	Tekoče vzdrževanje	0	0	0	214	---	---
4026	Poslovne najemnine in zakupnine	786	1.450	1.450	600	41,4	41,4
4029	Drugi operativni odhodki	49.177	48.746	48.746	46.587	95,6	95,6
420	<i>NAKUP IN GRADNJA OSNOVNIH SREDSTEV</i>	0	0	8.054	1.732	---	21,5
4203	Nakup drugih osnovnih sredstev	0	0	8.054	1.732	---	21,5
0403	Urad za finance in proračun	10.870.992	14.505.955	13.887.363	11.963.764	82,5	86,2
400	<i>PLAČE IN DRUGI IZDATKI ZAPOSLENIM</i>	<i>5.325.513</i>	<i>6.006.477</i>	<i>5.937.022</i>	<i>5.513.126</i>	<i>91,8</i>	<i>92,9</i>
4000	Plače in dodatki	4.664.758	5.226.246	5.156.791	4.841.322	92,6	93,9
4001	Regres za letni dopust	181.416	207.975	207.975	208.023	100,0	100,0
4002	Povračila in nadomestila	301.133	354.593	354.593	315.577	89,0	89,0
4003	Sredstva za delovno uspešnost	139.206	170.788	170.788	127.027	74,4	74,4
4004	Sredstva za nadurno delo	2.965	3.556	3.556	1.905	53,6	53,6
4009	Drugi izdatki zaposlenim	36.036	43.320	43.320	19.273	44,5	44,5
401	<i>PRISPEVKI DELODAJALCEV ZA SOCIALNO VARNOST</i>	<i>818.214</i>	<i>974.387</i>	<i>974.387</i>	<i>897.795</i>	<i>92,1</i>	<i>92,1</i>
4010	Prispevek za pokojninsko in invalidsko zavarovanje	427.231	508.992	508.992	442.696	87,0	87,0
4011	Prispevek za zdravstveno zavarovanje	343.156	407.841	407.841	353.708	86,7	86,7
4012	Prispevek za zaposlovanje	3.261	3.889	3.889	3.402	87,5	87,5
4013	Prispevek za starševsko varstvo	4.827	5.747	5.747	4.984	86,7	86,7
4015	Premije kolektivnega dodatnega pokojninskega zavarovanja, na podlagi ZKDPZJU	39.739	47.918	47.918	93.005	194,1	194,1
402	<i>IZDATKI ZA BLAGO IN STORITVE</i>	<i>77.161</i>	<i>57.046</i>	<i>61.246</i>	<i>30.534</i>	<i>53,5</i>	<i>49,9</i>
4020	Pisarniški in splošni material in storitve	50.965	0	4.200	13.786	---	328,2
4029	Drugi operativni odhodki	26.196	57.046	57.046	16.748	29,4	29,4
403	<i>PLAČILA DOMAČIH OBRESTI</i>	<i>463.227</i>	<i>713.319</i>	<i>409.953</i>	<i>337.621</i>	<i>47,3</i>	<i>82,4</i>
4031	Plačila obresti od kreditov - poslovnim bankam	463.227	713.319	409.953	337.621	47,3	82,4
409	<i>REZERVE</i>	<i>283.800</i>	<i>533.800</i>	<i>283.829</i>	<i>283.800</i>	<i>53,2</i>	<i>100,0</i>
4090	Splošna proračunska rezervacija	0	250.000	29	0	0,0	0,0
4091	Proračunska rezerva	283.800	283.800	283.800	283.800	100,0	100,0

Mestna občina Maribor

Kriteriji za nivoje:

		Realizacija 2017 - ZR	Rebalans II 2018	Veljavni rebalans II 2018	Realizacija 2018	%(ZR2018,RebII_18)	%(ZR2018,VReII_18)
Izbrani nivoji: /PU/K3/K4		EUR	EUR	EUR	EUR		
441	<i>POVEČANJE KAPITALSKIH DELEŽEV IN FINANČNIH NALOŽB</i>	0	415.386	415.386	0	0,0	0,0
4410	Povečanje kapitalskih deležev v javnih podjetjih in družbah, ki so v lasti države ali občin	0	415.386	415.386	0	0,0	0,0
443	<i>POVEČANJE NAMENSKEGA PREMOŽENJA V JAVNIH SKLADIH IN DRUGIH PRAVNIH OSEBAH JAVNEGA PRAVA, KI IMAJO PREMOŽENJE V SVOJI LASTI</i>	0	1.404.652	1.404.652	500.000	35,6	35,6
4430	Povečanje namenskega premoženja v javnih skladih	0	904.652	904.652	0	0,0	0,0
4431	Povečanje premoženja v drugih pravnih osebah javnega prava, ki je v njihovi lasti	0	500.000	500.000	500.000	100,0	100,0
550	<i>ODPLAČILA DOMAČEGA DOLGA</i>	3.903.076	4.400.888	4.400.888	4.400.888	100,0	100,0
5501	Odplačila kreditov poslovnim bankam	3.903.076	4.360.163	4.360.163	4.360.164	100,0	100,0
5503	Odplačila kreditov drugim domačim kreditodajalcem	0	40.725	40.725	40.725	100,0	100,0
0406	Urad za kulturo in mladino	8.203.673	8.639.262	8.649.262	8.260.672	95,6	95,5
402	<i>IZDATKI ZA BLAGO IN STORITVE</i>	172.901	186.031	156.031	147.522	79,3	94,6
4020	Pisarniški in splošni material in storitve	31.681	41.259	40.259	22.333	54,1	55,5
4021	Posebni material in storitve	366	0	0	8.203	---	---
4022	Energija, voda, komunalne storitve in komunikacije	29.423	40.371	40.371	31.012	76,8	76,8
4024	Izdatki za službena potovanja	1.135	0	0	0	---	---
4025	Tekoče vzdrževanje	12.631	7.056	7.056	13.150	186,4	186,4
4026	Poslovne najemnine in zakupnine	41.547	47.971	47.971	54.700	114,0	114,0
4027	Kazni in odškodnine	0	0	0	1.603	---	---
4029	Drugi operativni odhodki	56.119	49.374	20.374	16.521	33,5	81,1
410	<i>SUBVENCIJE</i>	247.601	391.391	391.391	335.056	85,6	85,6
4102	Subvencije privatnim podjetjem in zasebnikom	247.601	391.391	391.391	335.056	85,6	85,6
411	<i>TRANSFERI POSAMEZNIKOM IN GOSPODINJSTVOM</i>	53.291	61.500	61.500	58.147	94,6	94,6
4119	Drugi transferi posameznikom	53.291	61.500	61.500	58.147	94,6	94,6
412	<i>TRANSFERI NEPRIDOBITNIM ORGANIZACIJAM IN USTANOVAM</i>	679.031	635.558	634.558	609.497	95,9	96,1
4120	Tekoči transferi nepridobitnim organizacijam in ustanovam	679.031	635.558	634.558	609.497	95,9	96,1
413	<i>DRUGI TEKOČI DOMAČI TRANSFERI</i>	6.404.040	6.802.282	6.793.282	6.752.239	99,3	99,4
4132	Tekoči transferi v javne sklade	188.200	195.200	195.200	195.200	100,0	100,0
4133	Tekoči transferi v javne zavode	6.213.389	6.605.082	6.596.082	6.554.958	99,2	99,4

Mestna občina Maribor

Kriteriji za nivoje:

		Realizacija 2017 - ZR	Rebalans II 2018	Veljavni rebalans II 2018	Realizacija 2018	%(ZR2018,RebII_18)	%(ZR2018,VReII_18)
Izbrani nivoji: /PU/K3/K4		EUR	EUR	EUR	EUR		
4135	Tekoča plačila drugim izvajalcem javnih služb, ki niso posredni proračunski uporabniki	2.451	2.000	2.000	2.080	104,0	104,0
420	<i>NAKUP IN GRADNJA OSNOVNIH SREDSTEV</i>	454.886	73.000	123.000	57.398	78,6	46,7
4200	Nakup zgradb in prostorov	298.210	0	0	31.000	---	---
4202	Nakup opreme	0	0	50.000	1.991	---	4,0
4203	Nakup drugih osnovnih sredstev	0	0	0	6.600	---	---
4205	Investicijsko vzdrževanje in obnove	151.172	73.000	73.000	11.463	15,7	15,7
4208	Študije o izvedljivosti projektov, projektna dokumentacija, nadzor in investicijski inženiring	5.503	0	0	6.344	---	---
432	<i>INVESTICIJSKI TRANSFERI PRORAČUNSKIM UPORABNIKOM</i>	191.923	489.500	489.500	300.813	61,5	61,5
4323	Investicijski transferi javnim zavodom	191.923	489.500	489.500	300.813	61,5	61,5
0407	Urad za vzgojo in izobraževanje, zdravstveno, socialno varstvo in raziskovalno dejavnost	28.540.047	29.828.310	29.818.310	29.529.927	99,0	99,0
402	<i>IZDATKI ZA BLAGO IN STORITVE</i>	37.727	39.343	39.343	24.256	61,7	61,7
4020	Pisarniški in splošni material in storitve	22.425	15.823	15.823	14.222	89,9	89,9
4021	Posebni material in storitve	235	1.050	1.050	1.603	152,6	152,6
4022	Energija, voda, komunalne storitve in komunikacije	8.138	4.556	4.556	1.554	34,1	34,1
4024	Izdatki za službena potovanja	0	11.500	11.500	0	0,0	0,0
4025	Tekoče vzdrževanje	0	39	39	39	100,4	100,4
4026	Poslovne najemnine in zakupnine	171	200	200	171	85,4	85,4
4029	Drugi operativni odhodki	6.758	6.175	6.175	6.668	108,0	108,0
410	<i>SUBVENCije</i>	17.600	500	500	22.750	---	---
4102	Subvencije privatnim podjetjem in zasebnikom	17.600	500	500	22.750	---	---
411	<i>TRANSFERI POSAMEZNIKOM IN GOSPODINJSTVOM</i>	20.624.690	21.530.986	21.518.126	21.315.851	99,0	99,1
4111	Družinski prejemki in starševska nadomestila	97.500	100.000	100.000	87.360	87,4	87,4
4117	Štipendije	84.080	80.000	80.000	79.050	98,8	98,8
4119	Drugi transferi posameznikom	20.443.110	21.350.986	21.338.126	21.149.441	99,1	99,1
412	<i>TRANSFERI NEPRIDOBITNIM ORGANIZACIJAM IN USTANOVAM</i>	817.397	881.650	896.650	904.359	102,6	100,9
4120	Tekoči transferi nepridobitnim organizacijam in ustanovam	817.397	881.650	896.650	904.359	102,6	100,9
413	<i>DRUGI TEKOČI DOMAČI TRANSFERI</i>	7.042.633	7.375.831	7.363.691	7.162.715	97,1	97,3
4131	Tekoči transferi v sklade socialnega zavarovanja	1.744.745	1.764.000	1.698.360	1.643.128	93,2	96,8

Mestna občina Maribor

Kriteriji za nivoje:

		Realizacija 2017 - ZR	Rebalans II 2018	Veljavni rebalans II 2018	Realizacija 2018	%(ZR2018,RebII_18)	%(ZR2018,VReII_18)
Izbrani nivoji: /PU/K3/K4		EUR	EUR	EUR	EUR		
4133	Tekoči transferi v javne zavode	5.208.990	5.525.101	5.578.601	5.435.040	98,4	97,4
4135	Tekoča plačila drugim izvajalcem javnih služb, ki niso posredni proračunski uporabniki	88.898	86.730	86.730	84.547	97,5	97,5
432	<i>INVESTICIJSKI TRANSFERI PRORAČUNSKIM UPORABNIKOM</i>	0	0	0	99.996	---	---
4323	Investicijski transferi javnim zavodom	0	0	0	99.996	---	---
0408	Urad za šport	4.126.008	6.250.000	6.311.895	5.523.291	88,4	87,5
402	<i>IZDATKI ZA BLAGO IN STORITVE</i>	101.708	307.000	287.550	231.527	75,4	80,5
4020	Pisarniški in splošni material in storitve	66.599	249.800	258.800	166.059	66,5	64,2
4021	Posebni material in storitve	14.503	9.900	9.900	25.117	253,7	253,7
4022	Energija, voda, komunalne storitve in komunikacije	457	0	0	6.665	---	---
4023	Prevozni stroški in storitve	173	0	0	285	---	---
4024	Izdatki za službena potovanja	5.605	5.900	5.900	6.729	114,1	114,1
4025	Tekoče vzdrževanje	10.086	37.000	8.550	8.858	23,9	103,6
4026	Poslovne najemnine in zakupnine	2.136	2.000	2.000	4.495	224,8	224,8
4029	Drugi operativni odhodki	2.149	2.400	2.400	13.321	555,0	555,0
410	<i>SUBVENCIJE</i>	4.884	0	0	1.008	---	---
4102	Subvencije privatnim podjetjem in zasebnikom	4.884	0	0	1.008	---	---
412	<i>TRANSFERI NEPRIDOBITNIM ORGANIZACIJAM IN USTANOVAM</i>	3.138.507	3.615.000	3.284.165	3.244.748	89,8	98,8
4120	Tekoči transferi nepridobitnim organizacijam in ustanovam	3.138.507	3.615.000	3.284.165	3.244.748	89,8	98,8
413	<i>DRUGI TEKOČI DOMAČI TRANSFERI</i>	45.036	55.000	420.225	438.700	797,6	104,4
4133	Tekoči transferi v javne zavode	45.036	55.000	420.225	438.200	796,7	104,3
4135	Tekoča plačila drugim izvajalcem javnih služb, ki niso posredni proračunski uporabniki	0	0	0	500	---	---
420	<i>NAKUP IN GRADNJA OSNOVNIH SREDSTEV</i>	146.893	197.000	183.000	270.643	137,4	147,9
4200	Nakup zgradb in prostorov	0	30.000	30.000	0	0,0	0,0
4202	Nakup opreme	5.252	0	0	0	---	---
4204	Novogradnje, rekonstrukcije in adaptacije	31.830	0	0	216.552	---	---
4205	Investicijsko vzdrževanje in obnove	102.782	112.000	98.000	51.956	46,4	53,0
4208	Študije o izvedljivosti projektov, projektna dokumentacija, nadzor in investicijski inženiring	7.029	55.000	55.000	2.135	3,9	3,9

Mestna občina Maribor

Kriteriji za nivoje:

		Realizacija 2017 - ZR	Rebalans II 2018	Veljavni rebalans II 2018	Realizacija 2018	%(ZR2018,RebII_ 18)	%(ZR2018,VReII_ 18)
Izbrani nivoji: /PU/K3/K4		EUR	EUR	EUR	EUR		
432	<i>INVESTICIJSKI TRANSFERI PRORAČUNSKIM UPORABNIKOM</i>	688.980	2.076.000	2.136.955	1.336.665	64,4	62,6
4323	Investicijski transferi javnim zavodom	688.980	2.076.000	2.136.955	1.336.665	64,4	62,6
0409	Sekretariat za splošne zadeve	1.403.932	1.677.428	1.763.928	1.530.665	91,3	86,8
402	<i>IZDATKI ZA BLAGO IN STORITVE</i>	1.050.716	1.299.808	1.356.076	1.216.248	93,6	89,7
4020	Pisarniški in splošni material in storitve	322.711	287.680	293.448	353.451	122,9	120,5
4021	Posebni material in storitve	14.083	23.700	21.700	27.843	117,5	128,3
4022	Energija, voda, komunalne storitve in komunikacije	236.161	324.500	357.815	336.631	103,7	94,1
4023	Prevozni stroški in storitve	64.842	96.020	96.020	57.341	59,7	59,7
4024	Izdatki za službena potovanja	11.612	21.100	21.100	10.579	50,1	50,1
4025	Tekoče vzdrževanje	161.691	186.100	178.785	121.217	65,1	67,8
4026	Poslovne najemnine in zakupnine	109.354	133.500	128.500	106.425	79,7	82,8
4027	Kazni in odškodnine	7	5.000	5.000	6.447	128,9	128,9
4029	Drugi operativni odhodki	130.255	222.208	253.708	196.316	88,4	77,4
411	<i>TRANSFERI POSAMEZNIKOM IN GOSPODINJSTVOM</i>	575	2.620	2.620	1.458	55,6	55,6
4119	Drugi transferi posameznikom	575	2.620	2.620	1.458	55,6	55,6
420	<i>NAKUP IN GRADNJA OSNOVNIH SREDSTEV</i>	352.641	375.000	405.232	312.960	83,5	77,2
4202	Nakup opreme	74.304	128.700	128.700	45.643	35,5	35,5
4203	Nakup drugih osnovnih sredstev	258	0	0	693	---	---
4205	Investicijsko vzdrževanje in obnove	126.577	173.300	203.532	103.950	60,0	51,1
4207	Nakup nematerialnega premoženja	148.801	73.000	73.000	161.271	220,9	220,9
4208	Študije o izvedljivosti projektov, projektna dokumentacija, nadzor in investicijski inženiring	2.701	0	0	1.403	---	---
0411	Služba za zaščito, reševanje in obrambno načrtovanje	3.026.514	4.475.463	4.552.918	3.465.905	77,4	76,1
402	<i>IZDATKI ZA BLAGO IN STORITVE</i>	24.509	27.800	27.800	24.729	89,0	89,0
4020	Pisarniški in splošni material in storitve	4.769	3.130	3.130	6.767	216,2	216,2
4021	Posebni material in storitve	10.924	400	400	8.290	---	---
4022	Energija, voda, komunalne storitve in komunikacije	1.624	2.200	2.200	1.331	60,5	60,5
4023	Prevozni stroški in storitve	4.466	8.270	8.270	5.297	64,1	64,1
4024	Izdatki za službena potovanja	0	800	800	379	47,3	47,3
4025	Tekoče vzdrževanje	2.605	13.000	13.000	2.528	19,5	19,5

Mestna občina Maribor

Kriteriji za nivoje:

		Realizacija 2017 - ZR	Rebalans II 2018	Veljavni rebalans II 2018	Realizacija 2018	%(ZR2018,RebII_18)	%(ZR2018,VReII_18)
Izbrani nivoji: /PU/K3/K4		EUR	EUR	EUR	EUR		
4026	Poslovne najemnine in zakupnine	122	0	0	0	---	---
4029	Drugi operativni odhodki	0	0	0	137	---	---
411	<i>TRANSFERI POSAMEZNIKOM IN GOSPODINJSTVOM</i>	259	0	0	0	---	---
4112	Transferi za zagotavljanje socialne varnosti	259	0	0	0	---	---
412	<i>TRANSFERI NEPRIDOBITNIM ORGANIZACIJAM IN USTANOVAM</i>	389.196	531.000	531.000	393.250	74,1	74,1
4120	Tekoči transferi nepridobitnim organizacijam in ustanovam	389.196	531.000	531.000	393.250	74,1	74,1
413	<i>DRUGI TEKOČI DOMAČI TRANSFERI</i>	2.201.977	2.575.756	2.645.211	2.610.035	101,3	98,7
4133	Tekoči transferi v javne zavode	2.201.977	2.575.756	2.645.211	2.610.035	101,3	98,7
420	<i>NAKUP IN GRADNJA OSNOVNIH SREDSTEV</i>	12.265	284.900	292.900	28.950	10,2	9,9
4202	Nakup opreme	12.265	276.900	276.900	11.260	4,1	4,1
4205	Investicijsko vzdrževanje in obnove	0	8.000	8.000	0	0,0	0,0
4208	Študije o izvedljivosti projektov, projektna dokumentacija, nadzor in investicijski inženiring	0	0	8.000	17.690	---	221,1
431	<i>INVESTICIJSKI TRANSFERI PRAVNIM IN FIZIČNIM OSEBAM, KI NISO PRORAČUNSKI UPORABNIKI</i>	366.950	170.612	170.612	231.000	135,4	135,4
4310	Investicijski transferi nepridobitnim organizacijam in ustanovam	366.950	170.612	170.612	231.000	135,4	135,4
432	<i>INVESTICIJSKI TRANSFERI PRORAČUNSKIM UPORABNIKOM</i>	31.359	885.395	885.395	177.940	20,1	20,1
4323	Investicijski transferi javnim zavodom	31.359	885.395	885.395	177.940	20,1	20,1
0412	Služba za razvojne projekte in investicije	2.980.607	16.807.645	16.890.324	3.830.050	22,8	22,7
400	<i>PLAČE IN DRUGI IZDATKI ZAPOSLENIM</i>	124.583	287.500	306.500	152.237	53,0	49,7
4000	Plače in dodatki	122.340	287.500	306.500	145.874	50,7	47,6
4001	Regres za letni dopust	907	0	0	2.388	---	---
4002	Povračila in nadomestila	869	0	0	2.186	---	---
4003	Sredstva za delovno uspešnost	467	0	0	1.789	---	---
401	<i>PRISPEVKI DELODAJALCEV ZA SOCIALNO VARNOST</i>	19.824	0	0	24.707	---	---
4010	Prispevek za pokojninsko in invalidsko zavarovanje	10.868	0	0	13.069	---	---
4011	Prispevek za zdravstveno zavarovanje	8.707	0	0	10.470	---	---
4012	Prispevek za zaposlovanje	87	0	0	214	---	---
4013	Prispevek za starševsko varstvo	123	0	0	148	---	---
4015	Premije kolektivnega dodatnega pokojninskega zavarovanja, na podlagi ZKDPZJU	39	0	0	807	---	---

Mestna občina Maribor

Kriteriji za nivoje:

		Realizacija 2017 - ZR	Rebalans II 2018	Veljavni rebalans II 2018	Realizacija 2018	%(ZR2018,RebII_18)	%(ZR2018,VReII_18)
Izbrani nivoji: /PU/K3/K4		EUR	EUR	EUR	EUR		
402	<i>IZDATKI ZA BLAGO IN STORITVE</i>	190.322	583.874	534.008	577.080	98,8	108,1
4020	Pisarniški in splošni material in storitve	143.954	537.974	488.108	358.486	66,6	73,4
4021	Posebni material in storitve	5.527	0	0	50.344	---	---
4023	Prevozni stroški in storitve	1.032	0	0	396	---	---
4024	Izdatki za službena potovanja	35.050	45.900	45.900	40.644	88,6	88,6
4025	Tekoče vzdrževanje	943	0	0	293	---	---
4026	Poslovne najemnine in zakupnine	1.169	0	0	4.674	---	---
4027	Kazni in odškodnine	0	0	0	4.117	---	---
4029	Drugi operativni odhodki	2.648	0	0	118.128	---	---
413	<i>DRUGI TEKOČI DOMAČI TRANSFERI</i>	19.226	218.330	218.330	40.290	18,5	18,5
4133	Tekoči transferi v javne zavode	19.226	218.330	218.330	40.290	18,5	18,5
420	<i>NAKUP IN GRADNJA OSNOVNIH SREDSTEV</i>	1.275.713	6.423.962	6.444.462	976.139	15,2	15,2
4200	Nakup zgradb in prostorov	110.000	2.860.000	2.860.000	0	0,0	0,0
4202	Nakup opreme	41.436	0	0	24.375	---	---
4203	Nakup drugih osnovnih sredstev	18	0	0	0	---	---
4204	Novogradnje, rekonstrukcije in adaptacije	982.228	2.326.516	2.343.516	316.663	13,6	13,5
4205	Investicijsko vzdrževanje in obnove	56.556	105.000	105.000	92.371	88,0	88,0
4206	Nakup zemljišč in naravnih bogastev	0	165.800	135.800	0	0,0	0,0
4207	Nakup nematerialnega premoženja	0	0	0	1.484	---	---
4208	Študije o izvedljivosti projektov, projektna dokumentacija, nadzor in investicijski inženiring	85.475	966.646	1.000.146	541.246	56,0	54,1
432	<i>INVESTICIJSKI TRANSFERI PRORAČUNSKIM UPORABNIKOM</i>	1.350.938	9.293.979	9.387.024	2.059.597	22,2	21,9
4323	Investicijski transferi javnim zavodom	1.350.938	9.293.979	9.387.024	2.059.597	22,2	21,9
0413	Urad za komunalno, promet in prostor	29.907.280	47.140.437	47.640.702	32.019.608	67,9	67,2
402	<i>IZDATKI ZA BLAGO IN STORITVE</i>	15.580.024	10.669.753	10.657.073	10.353.431	97,0	97,2
4020	Pisarniški in splošni material in storitve	1.362.777	1.887.290	1.834.972	1.729.926	91,7	94,3
4021	Posebni material in storitve	145.639	107.100	107.100	168.566	157,4	157,4
4022	Energija, voda, komunalne storitve in komunikacije	1.258.046	1.505.000	1.499.692	1.263.885	84,0	84,3
4023	Prevozni stroški in storitve	59.912	111.500	111.500	20.533	18,4	18,4
4024	Izdatki za službena potovanja	5.283	1.050	1.088	2.736	260,6	251,5
4025	Tekoče vzdrževanje	5.026.145	6.111.608	6.095.108	6.656.259	108,9	109,2

Mestna občina Maribor

Kriteriji za nivoje:

		Realizacija 2017 - ZR	Rebalans II 2018	Veljavni rebalans II 2018	Realizacija 2018	%(ZR2018,RebII_18)	%(ZR2018,VReII_18)
Izbrani nivoji: /PU/K3/K4		EUR	EUR	EUR	EUR		
4026	Poslovne najemnine in zakupnine	188.046	31.200	92.608	83.494	267,6	90,2
4027	Kazni in odškodnine	7.084.269	890.755	890.755	392.664	44,1	44,1
4029	Drugi operativni odhodki	449.905	24.250	24.250	35.366	145,8	145,8
410	SUBVENCIJE	4.719.153	5.149.000	5.334.205	5.849.950	113,6	109,7
4100	Subvencije javnim podjetjem	4.644.888	5.149.000	5.334.205	5.284.242	102,6	99,1
4102	Subvencije privatnim podjetjem in zasebnikom	74.265	0	0	565.707	---	---
411	TRANSFERI POSAMEZNIKOM IN GOSPODINJSTVOM	48.226	80.000	80.000	47.340	59,2	59,2
4119	Drugi transferi posameznikom	48.226	80.000	80.000	47.340	59,2	59,2
413	DRUGI TEKOČI DOMAČI TRANSFERI	4.180.322	6.134.400	6.073.048	5.591.734	91,2	92,1
4133	Tekoči transferi v javne zavode	143.702	140.000	140.500	140.000	100,0	99,6
4135	Tekoča plačila drugim izvajalcem javnih služb, ki niso posredni proračunski uporabniki	4.036.619	5.994.400	5.932.548	5.451.734	91,0	91,9
420	NAKUP IN GRADNJA OSNOVNIH SREDSTEV	5.379.555	25.107.284	25.496.376	10.177.154	40,5	39,9
4201	Nakup prevoznih sredstev	839.500	1.757.467	1.772.467	1.739.850	99,0	98,2
4202	Nakup opreme	201.585	614.778	645.778	232.587	37,8	36,0
4203	Nakup drugih osnovnih sredstev	801	10.000	6.000	6.430	64,3	107,2
4204	Novogradnje, rekonstrukcije in adaptacije	1.757.501	16.904.406	16.946.767	2.919.702	17,3	17,2
4205	Investicijsko vzdrževanje in obnove	1.725.174	1.559.000	1.750.991	1.715.846	110,1	98,0
4206	Nakup zemljišč in naravnih bogastev	567.671	3.649.174	3.669.074	2.795.542	76,6	76,2
4207	Nakup nematerialnega premoženja	0	15.000	15.000	117.608	784,1	784,1
4208	Študije o izvedljivosti projektov, projektna dokumentacija, nadzor in investicijski inženiring	287.323	597.459	690.299	649.588	108,7	94,1
0415	Urad za gospodarske dejavnosti in gospod. z neprem. prem.	4.294.228	5.160.928	5.235.628	4.782.441	92,7	91,3
402	IZDATKI ZA BLAGO IN STORITVE	705.095	675.570	785.770	711.466	105,3	90,5
4020	Pisarniški in splošni material in storitve	332.229	350.275	478.475	457.483	130,6	95,6
4021	Posebni material in storitve	12.546	10.150	7.650	5.609	55,3	73,3
4022	Energija, voda, komunalne storitve in komunikacije	35.044	34.900	34.900	30.835	88,4	88,4
4023	Prevozni stroški in storitve	1.617	3.200	3.200	712	22,3	22,3
4024	Izdatki za službena potovanja	55.810	54.400	54.400	51.866	95,3	95,3
4025	Tekoče vzdrževanje	103.921	155.495	139.995	91.794	59,0	65,6
4026	Poslovne najemnine in zakupnine	2.589	0	0	1	---	---

Mestna občina Maribor

Kriteriji za nivoje:

		Realizacija 2017 - ZR	Rebalans II 2018	Veljavni rebalans II 2018	Realizacija 2018	%(ZR2018,RebII_18)	%(ZR2018,VReII_18)
Izbrani nivoji: /PU/K3/K4		EUR	EUR	EUR	EUR		
4027	Kazni in odškodnine	88.903	350	350	2.428	693,7	693,7
4029	Drugi operativni odhodki	72.435	66.800	66.800	70.738	105,9	105,9
410	<i>SUBVENCIJE</i>	96.595	239.000	239.000	111.550	46,7	46,7
4102	Subvencije privatnim podjetjem in zasebnikom	96.595	239.000	239.000	111.550	46,7	46,7
411	<i>TRANSFERI POSAMEZNIKOM IN GOSPODINJSTVOM</i>	1.515.050	1.600.000	1.660.000	1.646.996	102,9	99,2
4119	Drugi transferi posameznikom	1.515.050	1.600.000	1.660.000	1.646.996	102,9	99,2
412	<i>TRANSFERI NEPRIDOBITNIM ORGANIZACIJAM IN USTANOVAM</i>	131	5.700	5.700	0	0,0	0,0
4120	Tekoči transferi nepridobitnim organizacijam in ustanovam	131	5.700	5.700	0	0,0	0,0
413	<i>DRUGI TEKOČI DOMAČI TRANSFERI</i>	1.259.382	1.327.000	1.349.100	1.322.952	99,7	98,1
4132	Tekoči transferi v javne sklade	65.453	87.000	87.000	66.179	76,1	76,1
4133	Tekoči transferi v javne zavode	1.155.617	1.200.000	1.222.100	1.229.186	102,4	100,6
4135	Tekoča plačila drugim izvajalcem javnih služb, ki niso posredni proračunski uporabniki	38.311	40.000	40.000	27.587	69,0	69,0
420	<i>NAKUP IN GRADNJA OSNOVNIH SREDSTEV</i>	436.005	884.428	884.428	768.182	86,9	86,9
4200	Nakup zgradb in prostorov	45.500	440.828	440.828	189.000	42,9	42,9
4202	Nakup opreme	70	0	0	388	---	---
4203	Nakup drugih osnovnih sredstev	477	0	0	0	---	---
4205	Investicijsko vzdrževanje in obnove	370.105	430.500	430.500	321.497	74,7	74,7
4206	Nakup zemljišč in naravnih bogastev	0	0	0	251.828	---	---
4208	Študije o izvedljivosti projektov, projektna dokumentacija, nadzor in investicijski inženiring	19.852	13.100	13.100	5.469	41,8	41,8
431	<i>INVESTICIJSKI TRANSFERI PRAVNIM IN FIZIČNIM OSEBAM, KI NISO PRORAČUNSKI UPORABNIKI</i>	122.947	159.730	159.730	149.443	93,6	93,6
4314	Investicijski transferi posameznikom in zasebnikom	122.947	159.730	159.730	149.443	93,6	93,6
432	<i>INVESTICIJSKI TRANSFERI PRORAČUNSKIM UPORABNIKOM</i>	159.023	269.500	151.900	71.852	26,7	47,3
4321	Investicijski transferi javnim skladom in agencijam	42.282	99.500	99.500	71.852	72,2	72,2
4323	Investicijski transferi javnim zavodom	116.741	170.000	52.400	0	0,0	0,0
0503	Medobčinski urad za varstvo okolja in ohranjanje narave	480.752	598.013	598.013	567.195	94,9	94,9
400	<i>PLAČE IN DRUGI IZDATKI ZAPOSLENIM</i>	184.627	202.574	202.574	190.969	94,3	94,3
4000	Plače in dodatki	168.123	183.496	183.496	172.477	94,0	94,0
4001	Regres za letni dopust	5.261	6.742	6.742	6.848	101,6	101,6

Mestna občina Maribor

Kriteriji za nivoje:

		Realizacija 2017 - ZR	Rebalans II 2018	Veljavni rebalans II 2018	Realizacija 2018	%(ZR2018,RebII_18)	%(ZR2018,VReII_18)
Izbrani nivoji: /PU/K3/K4		EUR	EUR	EUR	EUR		
4002	Povračila in nadomestila	8.942	9.811	9.811	9.700	98,9	98,9
4003	Sredstva za delovno uspešnost	1.857	2.038	2.038	1.702	83,5	83,5
4004	Sredstva za nadurno delo	444	487	487	242	49,6	49,6
401	PRISPEVKI DELODAJALCEV ZA SOCIALNO VARNOST	28.653	31.439	31.439	31.031	98,7	98,7
4010	Prispevek za pokojninsko in invalidsko zavarovanje	15.083	16.549	16.549	15.438	93,3	93,3
4011	Prispevek za zdravstveno zavarovanje	12.083	13.258	13.258	12.368	93,3	93,3
4012	Prispevek za zaposlovanje	117	128	128	142	111,1	111,1
4013	Prispevek za starševsko varstvo	170	187	187	174	93,3	93,3
4015	Premije kolektivnega dodatnega pokojninskega zavarovanja, na podlagi ZKDPZJU	1.200	1.317	1.317	2.909	220,9	220,9
402	IZDATKI ZA BLAGO IN STORITVE	192.866	284.310	285.385	276.923	97,4	97,0
4020	Pisarniški in splošni material in storitve	183.189	284.310	285.385	258.576	91,0	90,6
4022	Energija, voda, komunalne storitve in komunikacije	528	0	0	586	---	---
4023	Prevozni stroški in storitve	3.323	0	0	3.342	---	---
4024	Izdatki za službena potovanja	0	0	0	353	---	---
4025	Tekoče vzdrževanje	3.758	0	0	7.824	---	---
4026	Poslovne najemnine in zakupnine	0	0	0	3.045	---	---
4029	Drugi operativni odhodki	2.068	0	0	3.197	---	---
411	TRANSFERI POSAMEZNIKOM IN GOSPODINJSTVOM	68	0	0	163	---	---
4119	Drugi transferi posameznikom	68	0	0	163	---	---
412	TRANSFERI NEPRIDOBITNIM ORGANIZACIJAM IN USTANOVAM	62.731	77.690	75.615	64.507	83,0	85,3
4120	Tekoči transferi nepridobitnim organizacijam in ustanovam	62.731	77.690	75.615	64.507	83,0	85,3
413	DRUGI TEKOČI DOMAČI TRANSFERI	5.017	0	0	0	---	---
4135	Tekoča plačila drugim izvajalcem javnih služb, ki niso posredni proračunski uporabniki	5.017	0	0	0	---	---
420	NAKUP IN GRADNJA OSNOVNIH SREDSTEV	6.792	2.000	3.000	3.601	180,1	120,1
4202	Nakup opreme	6.792	2.000	3.000	2.931	146,6	97,7
4203	Nakup drugih osnovnih sredstev	0	0	0	632	---	---
4207	Nakup nematerialnega premoženja	0	0	0	38	---	---
0504	Medobčinski inšpektorat in redarstvo Maribor	905.605	987.170	987.170	878.813	89,0	89,0
400	PLAČE IN DRUGI IZDATKI ZAPOSLENIM	578.582	595.076	595.076	552.410	92,8	92,8
4000	Plače in dodatki	502.173	516.502	516.502	465.508	90,1	90,1

Mestna občina Maribor

Kriteriji za nivoje:

		Realizacija 2017 - ZR	Rebalans II 2018	Veljavni rebalans II 2018	Realizacija 2018	%(ZR2018,RebII_18)	%(ZR2018,VReII_18)
Izbrani nivoji: /PU/K3/K4		EUR	EUR	EUR	EUR		
4001	Regres za letni dopust	21.510	22.124	22.124	17.769	80,3	80,3
4002	Povračila in nadomestila	36.910	37.946	37.946	30.200	79,6	79,6
4003	Sredstva za delovno uspešnost	5.320	5.472	5.472	16.401	299,7	299,7
4004	Sredstva za nadurno delo	10.938	11.250	11.250	12.737	113,2	113,2
4009	Drugi izdatki zaposlenim	1.733	1.782	1.782	9.795	549,7	549,7
401	PRISPEVKI DELODAJALCEV ZA SOCIALNO VARNOST	87.593	90.094	90.094	89.046	98,8	98,8
4010	Prispevek za pokojninsko in invalidsko zavarovanje	45.926	47.237	47.237	44.253	93,7	93,7
4011	Prispevek za zdravstveno zavarovanje	36.792	37.842	37.842	35.452	93,7	93,7
4012	Prispevek za zaposlovanje	301	310	310	300	96,8	96,8
4013	Prispevek za starševsko varstvo	519	534	534	500	93,6	93,6
4015	Premije kolektivnega dodatnega pokojninskega zavarovanja, na podlagi ZKDPZJU	4.055	4.171	4.171	8.541	204,8	204,8
402	IZDATKI ZA BLAGO IN STORITVE	234.670	287.000	287.000	222.872	77,7	77,7
4020	Pisarniški in splošni material in storitve	29.539	31.100	31.100	33.216	106,8	106,8
4021	Posebni material in storitve	11.730	16.500	16.500	5.722	34,7	34,7
4022	Energija, voda, komunalne storitve in komunikacije	35.616	50.400	50.400	49.818	98,8	98,8
4023	Prevozni stroški in storitve	44.174	64.300	64.300	33.655	52,3	52,3
4024	Izdatki za službena potovanja	410	1.800	1.800	664	36,9	36,9
4025	Tekoče vzdrževanje	20.083	25.000	25.000	23.568	94,3	94,3
4026	Poslovne najemnine in zakupnine	81.162	88.000	88.000	71.992	81,8	81,8
4027	Kazni in odškodnine	4.863	0	0	0	---	---
4029	Drugi operativni odhodki	7.090	9.900	9.900	4.237	42,8	42,8
420	NAKUP IN GRADNJA OSNOVNIH SREDSTEV	4.759	15.000	15.000	14.485	96,6	96,6
4201	Nakup prevoznih sredstev	0	11.000	11.000	9.990	90,8	90,8
4202	Nakup opreme	4.576	4.000	4.000	4.062	101,6	101,6
4203	Nakup drugih osnovnih sredstev	0	0	0	433	---	---
4207	Nakup nematerialnega premoženja	183	0	0	0	---	---
0601	Mestna četrt Center	31.582	23.200	23.200	30.165	130,0	130,0
402	IZDATKI ZA BLAGO IN STORITVE	17.177	23.200	23.200	16.281	70,2	70,2
4020	Pisarniški in splošni material in storitve	8.277	7.980	7.980	6.208	77,8	77,8
4021	Posebni material in storitve	248	150	150	243	161,9	161,9
4022	Energija, voda, komunalne storitve in komunikacije	4.057	4.040	4.040	5.298	131,1	131,1

Mestna občina Maribor

Kriteriji za nivoje:

		Realizacija 2017 - ZR	Rebalans II 2018	Veljavni rebalans II 2018	Realizacija 2018	%(ZR2018,RebII_ 18)	%(ZR2018,VReII_ 18)
Izbrani nivoji: /PU/K3/K4		EUR	EUR	EUR	EUR		
4025	Tekoče vzdrževanje	3.031	9.030	9.030	3.361	37,2	37,2
4026	Poslovne najemnine in zakupnine	465	560	560	463	82,7	82,7
4029	Drugi operativni odhodki	1.100	1.440	1.440	709	49,2	49,2
412	TRANSFERI NEPRIDOBITNIM ORGANIZACIJAM IN USTANOVAM	0	0	0	500	---	---
4120	Tekoči transferi nepridobitnim organizacijam in ustanovam	0	0	0	500	---	---
420	NAKUP IN GRADNJA OSNOVNIH SREDSTEV	14.404	0	0	13.383	---	---
4202	Nakup opreme	2.026	0	0	70	---	---
4203	Nakup drugih osnovnih sredstev	1.020	0	0	0	---	---
4205	Investicijsko vzdrževanje in obnove	11.358	0	0	13.314	---	---
0602	Mestna četrt Ivan Cankar	29.340	43.530	43.530	30.024	69,0	69,0
402	IZDATKI ZA BLAGO IN STORITVE	23.214	25.530	25.530	21.613	84,7	84,7
4020	Pisarniški in splošni material in storitve	2.603	2.870	2.870	2.694	93,9	93,9
4021	Posebni material in storitve	866	700	700	485	69,3	69,3
4022	Energija, voda, komunalne storitve in komunikacije	6.496	8.570	8.570	7.458	87,0	87,0
4023	Prevozni stroški in storitve	0	100	100	58	57,8	57,8
4025	Tekoče vzdrževanje	5.976	4.670	4.670	3.629	77,7	77,7
4026	Poslovne najemnine in zakupnine	359	600	600	359	59,8	59,8
4029	Drugi operativni odhodki	6.915	8.020	8.020	6.930	86,4	86,4
420	NAKUP IN GRADNJA OSNOVNIH SREDSTEV	6.126	18.000	18.000	8.411	46,7	46,7
4202	Nakup opreme	2.021	0	0	312	---	---
4203	Nakup drugih osnovnih sredstev	134	0	0	0	---	---
4205	Investicijsko vzdrževanje in obnove	3.971	18.000	18.000	8.100	45,0	45,0
0603	Mestna četrt Brezje-Dogoše-Zrkovci	14.886	15.620	16.570	14.580	93,3	88,0
402	IZDATKI ZA BLAGO IN STORITVE	14.260	12.620	13.570	13.289	105,3	97,9
4020	Pisarniški in splošni material in storitve	2.584	1.770	2.720	2.643	149,3	97,2
4021	Posebni material in storitve	135	50	50	501	---	---
4022	Energija, voda, komunalne storitve in komunikacije	3.077	3.680	3.680	3.336	90,7	90,7
4025	Tekoče vzdrževanje	5.085	3.200	3.200	3.356	104,9	104,9
4026	Poslovne najemnine in zakupnine	117	150	150	149	99,2	99,2
4029	Drugi operativni odhodki	3.262	3.770	3.770	3.304	87,6	87,6

Mestna občina Maribor

Kriteriji za nivoje:

		Realizacija 2017 - ZR	Rebalans II 2018	Veljavni rebalans II 2018	Realizacija 2018	%(ZR2018,RebII_18)	%(ZR2018,VReII_18)
Izbrani nivoji: /PU/K3/K4		EUR	EUR	EUR	EUR		
420	<i>NAKUP IN GRADNJA OSNOVNIH SREDSTEV</i>	626	3.000	3.000	1.292	43,1	43,1
4202	Nakup opreme	626	0	0	1.292	---	---
4205	Investicijsko vzdrževanje in obnove	0	3.000	3.000	0	0,0	0,0
0604	Mestna četrt Koroška Vrata	9.025	16.915	16.915	23.173	137,0	137,0
402	<i>IZDATKI ZA BLAGO IN STORITVE</i>	7.936	13.815	13.815	7.846	56,8	56,8
4020	Pisarniški in splošni material in storitve	3.567	4.580	4.580	3.694	80,7	80,7
4021	Posebni material in storitve	114	180	180	235	130,6	130,6
4022	Energija, voda, komunalne storitve in komunikacije	2.596	6.040	6.040	2.397	39,7	39,7
4025	Tekoče vzdrževanje	841	1.260	1.260	668	53,1	53,1
4026	Poslovne najemnine in zakupnine	160	300	300	169	56,3	56,3
4029	Drugi operativni odhodki	658	1.455	1.455	684	47,0	47,0
412	<i>TRANSFERI NEPRIDOBITNIM ORGANIZACIJAM IN USTANOVAM</i>	100	100	100	0	0,0	0,0
4120	Tekoči transferi nepridobitnim organizacijam in ustanovam	100	100	100	0	0,0	0,0
420	<i>NAKUP IN GRADNJA OSNOVNIH SREDSTEV</i>	988	3.000	3.000	119	4,0	4,0
4202	Nakup opreme	0	3.000	3.000	119	4,0	4,0
4208	Študije o izvedljivosti projektov, projektna dokumentacija, nadzor in investicijski inženiring	988	0	0	0	---	---
432	<i>INVESTICIJSKI TRANSFERI PRORAČUNSKIM UPORABNIKOM</i>	0	0	0	15.207	---	---
4320	Investicijski transferi občinam	0	0	0	15.207	---	---
0605	Mestna četrt Magdalena	24.698	28.500	28.500	25.545	89,6	89,6
402	<i>IZDATKI ZA BLAGO IN STORITVE</i>	19.265	19.500	19.500	21.349	109,5	109,5
4020	Pisarniški in splošni material in storitve	4.953	5.070	5.070	4.064	80,2	80,2
4021	Posebni material in storitve	493	390	390	149	38,2	38,2
4022	Energija, voda, komunalne storitve in komunikacije	6.171	6.660	6.660	6.450	96,9	96,9
4025	Tekoče vzdrževanje	1.967	930	930	5.341	574,3	574,3
4026	Poslovne najemnine in zakupnine	338	290	290	277	95,6	95,6
4029	Drugi operativni odhodki	5.343	6.160	6.160	5.067	82,3	82,3
420	<i>NAKUP IN GRADNJA OSNOVNIH SREDSTEV</i>	5.433	9.000	9.000	4.196	46,6	46,6
4202	Nakup opreme	2.963	0	0	0	---	---
4203	Nakup drugih osnovnih sredstev	180	0	0	0	---	---

Mestna občina Maribor

Kriteriji za nivoje:

		Realizacija 2017 - ZR	Rebalans II 2018	Veljavni rebalans II 2018	Realizacija 2018	%(ZR2018,RebII_ 18)	%(ZR2018,VReII_ 18)
Izbrani nivoji: /PU/K3/K4		EUR	EUR	EUR	EUR		
4205	Investicijsko vzdrževanje in obnove	2.289	9.000	9.000	4.196	46,6	46,6
0606	Mestna četrt Nova vas	18.791	26.985	26.985	22.066	81,8	81,8
402	<i>IZDATKI ZA BLAGO IN STORITVE</i>	<i>15.313</i>	<i>25.985</i>	<i>25.985</i>	<i>16.034</i>	<i>61,7</i>	<i>61,7</i>
4020	Pisarniški in splošni material in storitve	5.606	5.550	5.550	6.484	116,8	116,8
4021	Posebni material in storitve	491	400	400	462	115,4	115,4
4022	Energija, voda, komunalne storitve in komunikacije	4.611	6.300	6.300	4.189	66,5	66,5
4025	Tekoče vzdrževanje	3.406	10.870	10.870	3.837	35,3	35,3
4026	Poslovne najemnine in zakupnine	207	220	220	207	94,3	94,3
4029	Drugi operativni odhodki	992	2.645	2.645	855	32,3	32,3
412	<i>TRANSFERI NEPRIDOBITNIM ORGANIZACIJAM IN USTANOVAM</i>	<i>150</i>	<i>0</i>	<i>0</i>	<i>150</i>	<i>---</i>	<i>---</i>
4120	Tekoči transferi nepridobitnim organizacijam in ustanovam	150	0	0	150	---	---
420	<i>NAKUP IN GRADNJA OSNOVNIH SREDSTEV</i>	<i>3.328</i>	<i>1.000</i>	<i>1.000</i>	<i>5.882</i>	<i>588,2</i>	<i>588,2</i>
4202	Nakup opreme	0	0	0	1.530	---	---
4203	Nakup drugih osnovnih sredstev	97	1.000	1.000	0	0,0	0,0
4205	Investicijsko vzdrževanje in obnove	3.231	0	0	4.351	---	---
0607	Mestna četrt Pobrežje	13.655	104.720	104.720	16.437	15,7	15,7
402	<i>IZDATKI ZA BLAGO IN STORITVE</i>	<i>13.282</i>	<i>16.780</i>	<i>16.780</i>	<i>14.179</i>	<i>84,5</i>	<i>84,5</i>
4020	Pisarniški in splošni material in storitve	2.161	2.310	2.310	1.970	85,3	85,3
4021	Posebni material in storitve	133	370	370	44	11,9	11,9
4022	Energija, voda, komunalne storitve in komunikacije	4.649	6.615	6.615	4.871	73,6	73,6
4025	Tekoče vzdrževanje	938	1.100	1.100	2.586	235,1	235,1
4026	Poslovne najemnine in zakupnine	406	420	420	406	96,6	96,6
4029	Drugi operativni odhodki	4.996	5.965	5.965	4.302	72,1	72,1
412	<i>TRANSFERI NEPRIDOBITNIM ORGANIZACIJAM IN USTANOVAM</i>	<i>0</i>	<i>0</i>	<i>0</i>	<i>400</i>	<i>---</i>	<i>---</i>
4120	Tekoči transferi nepridobitnim organizacijam in ustanovam	0	0	0	400	---	---
420	<i>NAKUP IN GRADNJA OSNOVNIH SREDSTEV</i>	<i>373</i>	<i>87.940</i>	<i>87.940</i>	<i>1.858</i>	<i>2,1</i>	<i>2,1</i>
4202	Nakup opreme	0	8.500	8.500	0	0,0	0,0
4203	Nakup drugih osnovnih sredstev	373	0	0	0	---	---
4205	Investicijsko vzdrževanje in obnove	0	79.440	79.440	360	0,5	0,5

Mestna občina Maribor

Kriteriji za nivoje:

		Realizacija 2017 - ZR	Rebalans II 2018	Veljavni rebalans II 2018	Realizacija 2018	%(ZR2018,RebII_ 18)	%(ZR2018,VReII_ 18)
Izbrani nivoji: /PU/K3/K4		EUR	EUR	EUR	EUR		
4208	Študije o izvedljivosti projektov, projektna dokumentacija, nadzor in investicijski inženiring	0	0	0	1.498	---	---
0608	Mestna četrt Radvanje	5.520	11.690	11.690	6.567	56,2	56,2
402	<i>IZDATKI ZA BLAGO IN STORITVE</i>	5.206	11.290	11.290	6.259	55,4	55,4
4020	Pisarniški in splošni material in storitve	2.153	3.080	3.080	2.485	80,7	80,7
4021	Posebni material in storitve	0	150	150	0	0,0	0,0
4022	Energija, voda, komunalne storitve in komunikacije	2.081	4.355	4.355	3.042	69,8	69,8
4025	Tekoče vzdrževanje	216	350	350	150	42,9	42,9
4026	Poslovne najemnine in zakupnine	79	90	90	79	87,2	87,2
4029	Drugi operativni odhodki	677	3.265	3.265	504	15,4	15,4
420	<i>NAKUP IN GRADNJA OSNOVNIH SREDSTEV</i>	314	400	400	308	77,0	77,0
4202	Nakup opreme	314	0	0	150	---	---
4203	Nakup drugih osnovnih sredstev	0	0	0	158	---	---
4205	Investicijsko vzdrževanje in obnove	0	400	400	0	0,0	0,0
0609	Mestna četrt Tabor	13.892	18.955	18.955	10.454	55,2	55,2
402	<i>IZDATKI ZA BLAGO IN STORITVE</i>	11.977	16.445	16.445	10.254	62,4	62,4
4020	Pisarniški in splošni material in storitve	4.435	4.905	4.905	2.878	58,7	58,7
4021	Posebni material in storitve	117	250	250	300	120,2	120,2
4022	Energija, voda, komunalne storitve in komunikacije	3.360	4.850	4.850	2.518	51,9	51,9
4025	Tekoče vzdrževanje	928	1.350	1.350	1.725	127,8	127,8
4026	Poslovne najemnine in zakupnine	129	130	130	129	98,9	98,9
4029	Drugi operativni odhodki	3.008	4.960	4.960	2.704	54,5	54,5
412	<i>TRANSFERI NEPRIDOBITNIM ORGANIZACIJAM IN USTANOVAM</i>	200	200	200	200	100,0	100,0
4120	Tekoči transferi nepridobitnim organizacijam in ustanovam	200	200	200	200	100,0	100,0
420	<i>NAKUP IN GRADNJA OSNOVNIH SREDSTEV</i>	1.715	2.310	2.310	0	0,0	0,0
4202	Nakup opreme	0	500	500	0	0,0	0,0
4205	Investicijsko vzdrževanje in obnove	1.715	1.810	1.810	0	0,0	0,0
0610	Mestna četrt Tezno	19.062	50.380	50.380	19.047	37,8	37,8
402	<i>IZDATKI ZA BLAGO IN STORITVE</i>	17.543	25.880	25.880	17.801	68,8	68,8
4020	Pisarniški in splošni material in storitve	7.458	5.845	5.845	7.907	135,3	135,3
4021	Posebni material in storitve	1.295	450	450	806	179,1	179,1

Mestna občina Maribor

Kriteriji za nivoje:

		Realizacija 2017 - ZR	Rebalans II 2018	Veljavni rebalans II 2018	Realizacija 2018	%(ZR2018,RebII_18)	%(ZR2018,VReII_18)
Izbrani nivoji: /PU/K3/K4		EUR	EUR	EUR	EUR		
4022	Energija, voda, komunalne storitve in komunikacije	4.242	4.940	4.940	6.270	126,9	126,9
4023	Prevozni stroški in storitve	0	0	0	530	---	---
4025	Tekoče vzdrževanje	3.242	12.740	12.740	1.924	15,1	15,1
4026	Poslovne najemnine in zakupnine	396	450	450	337	74,8	74,8
4029	Drugi operativni odhodki	910	1.455	1.455	28	1,9	1,9
412	TRANSFERI NEPRIDOBITNIM ORGANIZACIJAM IN USTANOVAM	700	0	0	430	---	---
4120	Tekoči transferi nepridobitnim organizacijam in ustanovam	700	0	0	430	---	---
413	DRUGI TEKOČI DOMAČI TRANSFERI	500	0	0	0	---	---
4133	Tekoči transferi v javne zavode	500	0	0	0	---	---
420	NAKUP IN GRADNJA OSNOVNIH SREDSTEV	318	24.500	24.500	816	3,3	3,3
4202	Nakup opreme	0	0	0	317	---	---
4203	Nakup drugih osnovnih sredstev	318	0	0	499	---	---
4205	Investicijsko vzdrževanje in obnove	0	24.500	24.500	0	0,0	0,0
0611	Mestna četrt Studenci	14.609	18.674	18.674	13.487	72,2	72,2
402	IZDATKI ZA BLAGO IN STORITVE	12.326	13.074	13.074	13.487	103,2	103,2
4020	Pisarniški in splošni material in storitve	2.812	2.560	2.560	5.208	203,4	203,4
4021	Posebni material in storitve	240	270	270	215	79,6	79,6
4022	Energija, voda, komunalne storitve in komunikacije	3.685	4.750	4.750	4.048	85,2	85,2
4025	Tekoče vzdrževanje	1.700	1.690	1.690	2.956	174,9	174,9
4026	Poslovne najemnine in zakupnine	115	160	160	116	72,4	72,4
4029	Drugi operativni odhodki	3.773	3.644	3.644	944	25,9	25,9
420	NAKUP IN GRADNJA OSNOVNIH SREDSTEV	2.283	5.600	5.600	0	0,0	0,0
4203	Nakup drugih osnovnih sredstev	108	0	0	0	---	---
4205	Investicijsko vzdrževanje in obnove	2.175	5.600	5.600	0	0,0	0,0
0612	Krajevna skupnost Bresterica-Gaj	110.166	115.050	116.000	91.862	79,9	79,2
402	IZDATKI ZA BLAGO IN STORITVE	59.350	93.750	94.700	68.802	73,4	72,7
4020	Pisarniški in splošni material in storitve	6.431	5.900	6.850	8.471	143,6	123,7
4021	Posebni material in storitve	730	730	730	435	59,6	59,6
4022	Energija, voda, komunalne storitve in komunikacije	7.509	9.340	9.340	8.578	91,8	91,8
4023	Prevozni stroški in storitve	0	200	200	0	0,0	0,0

Mestna občina Maribor

Kriteriji za nivoje:

		Realizacija 2017 - ZR	Rebalans II 2018	Veljavni rebalans II 2018	Realizacija 2018	%(ZR2018,RebII 18)	%(ZR2018,VReII_ 18)
Izbrani nivoji: /PU/K3/K4		EUR	EUR	EUR	EUR		
4025	Tekoče vzdrževanje	42.242	75.450	75.450	50.348	66,7	66,7
4026	Poslovne najemnine in zakupnine	1.429	1.050	1.050	301	28,7	28,7
4029	Drugi operativni odhodki	1.009	1.080	1.080	670	62,1	62,1
420	NAKUP IN GRADNJA OSNOVNIH SREDSTEV	50.815	21.300	21.300	23.060	108,3	108,3
4202	Nakup opreme	3.433	300	300	0	0,0	0,0
4203	Nakup drugih osnovnih sredstev	95	0	0	147	---	---
4205	Investicijsko vzdrževanje in obnove	47.287	21.000	21.000	22.913	109,1	109,1
0613	Krajevna skupnost Kamnica	152.999	218.692	218.692	136.830	62,6	62,6
402	IZDATKI ZA BLAGO IN STORITVE	107.486	179.192	179.192	110.422	61,6	61,6
4020	Pisarniški in splošni material in storitve	10.476	11.340	11.340	11.544	101,8	101,8
4021	Posebni material in storitve	1.166	2.570	2.570	2.495	97,1	97,1
4022	Energija, voda, komunalne storitve in komunikacije	18.151	19.410	19.410	17.646	90,9	90,9
4025	Tekoče vzdrževanje	71.563	123.230	123.230	74.269	60,3	60,3
4026	Poslovne najemnine in zakupnine	719	910	910	570	62,7	62,7
4029	Drugi operativni odhodki	5.410	21.732	21.732	3.897	17,9	17,9
420	NAKUP IN GRADNJA OSNOVNIH SREDSTEV	45.513	39.500	39.500	26.409	66,9	66,9
4202	Nakup opreme	3.381	16.450	16.450	3.539	21,5	21,5
4203	Nakup drugih osnovnih sredstev	216	50	50	1.078	---	---
4204	Novogradnje, rekonstrukcije in adaptacije	0	5.000	5.000	0	0,0	0,0
4205	Investicijsko vzdrževanje in obnove	40.387	18.000	18.000	21.792	121,1	121,1
4208	Študije o izvedljivosti projektov, projektna dokumentacija, nadzor in investicijski inženiring	1.528	0	0	0	---	---
0614	Krajevna skupnost Limbuš	86.018	105.800	105.800	118.713	112,2	112,2
402	IZDATKI ZA BLAGO IN STORITVE	60.627	49.190	49.190	61.289	124,6	124,6
4020	Pisarniški in splošni material in storitve	8.921	6.780	6.780	6.638	97,9	97,9
4021	Posebni material in storitve	525	930	930	503	54,1	54,1
4022	Energija, voda, komunalne storitve in komunikacije	6.936	15.480	15.480	10.987	71,0	71,0
4025	Tekoče vzdrževanje	36.314	20.290	20.290	33.014	162,7	162,7
4026	Poslovne najemnine in zakupnine	763	780	780	815	104,5	104,5
4029	Drugi operativni odhodki	7.167	4.930	4.930	9.332	189,3	189,3

Mestna občina Maribor

Kriteriji za nivoje:

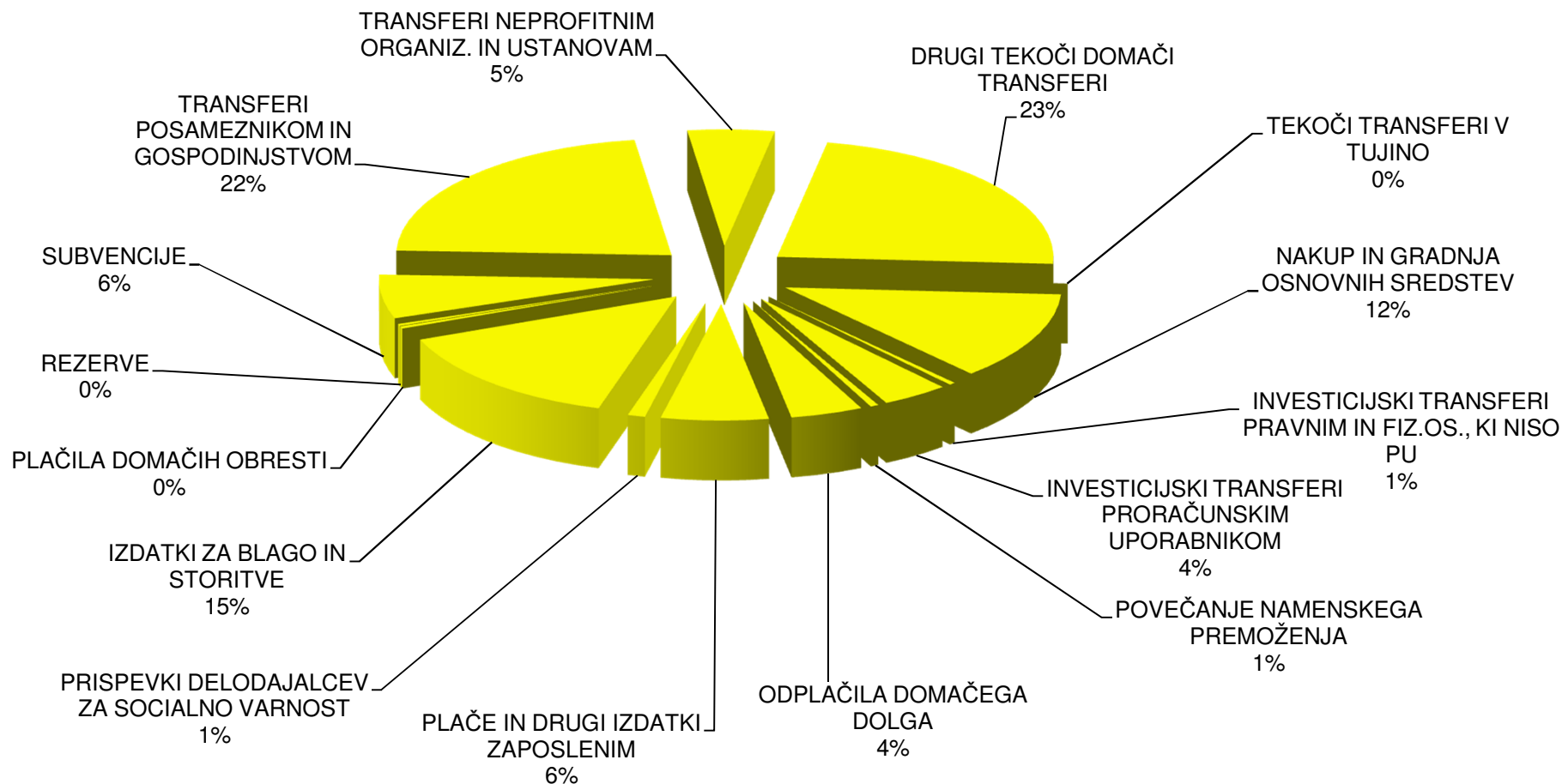
		Realizacija 2017 - ZR	Rebalans II 2018	Veljavni rebalans II 2018	Realizacija 2018	%(ZR2018,RebII_18)	%(ZR2018,VReII_18)
Izbrani nivoji: /PU/K3/K4		EUR	EUR	EUR	EUR		
412	<i>TRANSFERI NEPRIDOBITNIM ORGANIZACIJAM IN USTANOVAM</i>	500	300	300	300	100,0	100,0
4120	Tekoči transferi nepridobitnim organizacijam in ustanovam	500	300	300	300	100,0	100,0
420	<i>NAKUP IN GRADNJA OSNOVNIH SREDSTEV</i>	24.892	56.310	56.310	57.123	101,4	101,4
4202	Nakup opreme	1.368	3.000	3.000	5.988	199,6	199,6
4203	Nakup drugih osnovnih sredstev	0	100	100	2.339	---	---
4204	Novogradnje, rekonstrukcije in adaptacije	0	23.210	23.210	13.985	60,3	60,3
4205	Investicijsko vzdrževanje in obnove	23.524	30.000	30.000	34.379	114,6	114,6
4208	Študije o izvedljivosti projektov, projektna dokumentacija, nadzor in investicijski inženiring	0	0	0	432	---	---
0615	Krajevna skupnost Pekre	19.372	21.915	21.915	22.135	101,0	101,0
402	<i>IZDATKI ZA BLAGO IN STORITVE</i>	18.254	19.915	19.915	18.937	95,1	95,1
4020	Pisarniški in splošni material in storitve	2.401	6.950	6.950	6.518	93,8	93,8
4021	Posebni material in storitve	1.191	700	700	892	127,4	127,4
4022	Energija, voda, komunalne storitve in komunikacije	6.286	6.850	6.850	6.459	94,3	94,3
4025	Tekoče vzdrževanje	4.257	5.275	5.275	4.129	78,3	78,3
4026	Poslovne najemnine in zakupnine	140	0	0	77	---	---
4029	Drugi operativni odhodki	3.979	140	140	862	616,0	616,0
412	<i>TRANSFERI NEPRIDOBITNIM ORGANIZACIJAM IN USTANOVAM</i>	100	0	0	620	---	---
4120	Tekoči transferi nepridobitnim organizacijam in ustanovam	100	0	0	620	---	---
420	<i>NAKUP IN GRADNJA OSNOVNIH SREDSTEV</i>	1.018	2.000	2.000	2.578	128,9	128,9
4202	Nakup opreme	1.018	0	0	1.367	---	---
4205	Investicijsko vzdrževanje in obnove	0	2.000	2.000	1.211	60,6	60,6
0616	Krajevna skupnost Razvanje	59.710	28.295	28.295	24.022	84,9	84,9
402	<i>IZDATKI ZA BLAGO IN STORITVE</i>	24.912	28.295	28.295	23.484	83,0	83,0
4020	Pisarniški in splošni material in storitve	1.511	1.990	1.990	780	39,2	39,2
4021	Posebni material in storitve	470	300	300	183	60,9	60,9
4022	Energija, voda, komunalne storitve in komunikacije	6.808	8.420	8.420	5.701	67,7	67,7
4025	Tekoče vzdrževanje	12.778	13.750	13.750	13.692	99,6	99,6
4026	Poslovne najemnine in zakupnine	158	150	150	158	105,6	105,6
4029	Drugi operativni odhodki	3.186	3.685	3.685	2.970	80,6	80,6

Mestna občina Maribor

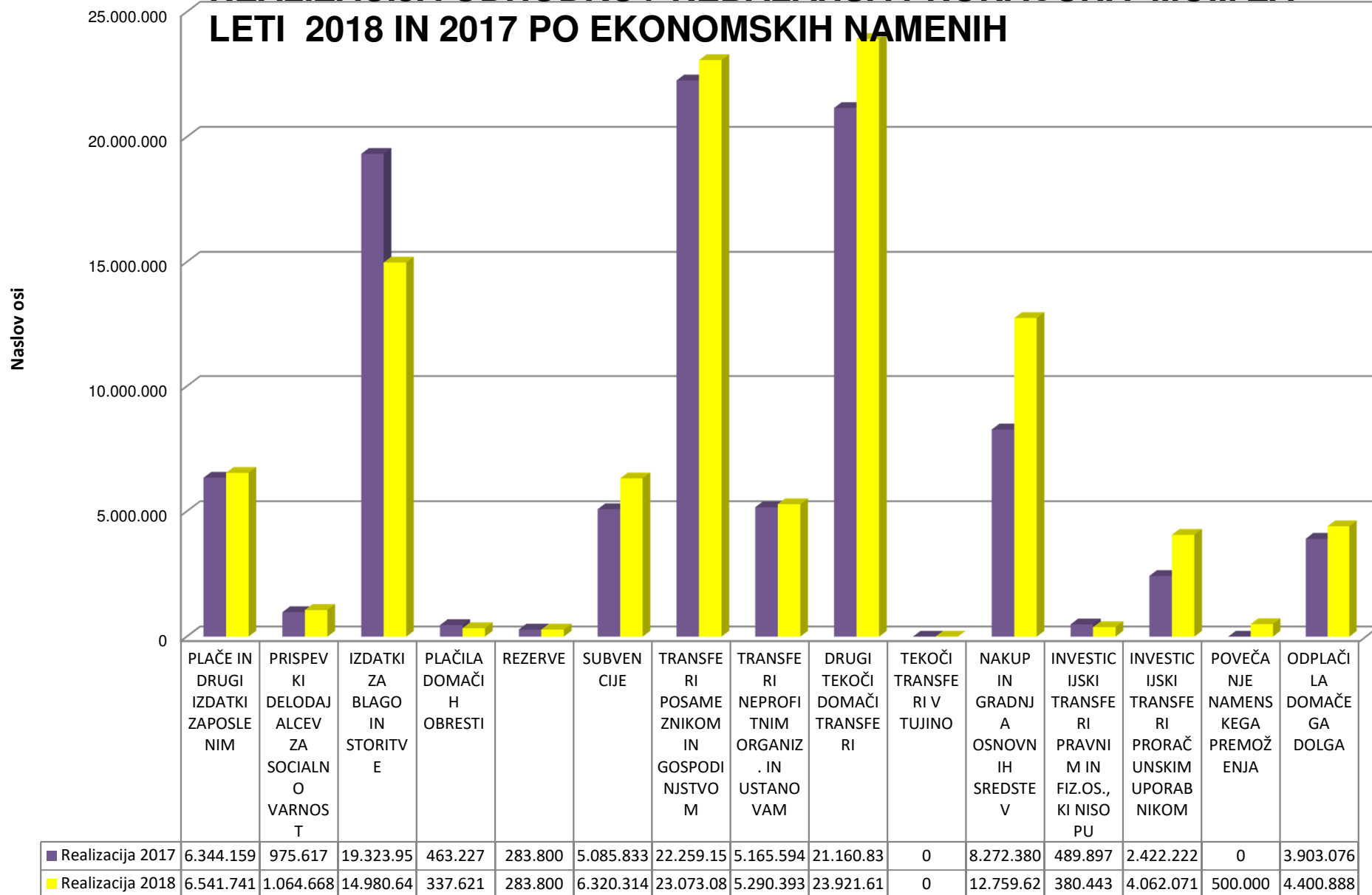
Kriteriji za nivoje:

		Realizacija 2017 - ZR	Rebalans II 2018	Veljavni rebalans II 2018	Realizacija 2018	%(ZR2018,RebII_18)	%(ZR2018,VReII_18)
Izbrani nivoji: /PU/K3/K4		EUR	EUR	EUR	EUR		
420	<i>NAKUP IN GRADNJA OSNOVNIH SREDSTEV</i>	34.798	0	0	538	---	---
4202	Nakup opreme	72	0	0	538	---	---
4204	Novogradnje, rekonstrukcije in adaptacije	34.726	0	0	0	---	---
0617	Krajevna skupnost Malečnik-Ruperče	42.467	75.215	75.215	51.220	68,1	68,1
402	<i>IZDATKI ZA BLAGO IN STORITVE</i>	41.322	62.425	62.425	50.420	80,8	80,8
4020	Pisarniški in splošni material in storitve	2.454	5.810	5.810	4.121	70,9	70,9
4021	Posebni material in storitve	320	700	700	272	38,8	38,8
4022	Energija, voda, komunalne storitve in komunikacije	5.735	6.440	6.440	6.414	99,6	99,6
4023	Prevozni stroški in storitve	0	0	0	20	---	---
4025	Tekoče vzdrževanje	28.470	44.155	44.155	35.618	80,7	80,7
4026	Poslovne najemnine in zakupnine	288	295	295	285	96,5	96,5
4029	Drugi operativni odhodki	4.056	5.025	5.025	3.691	73,5	73,5
412	<i>TRANSFERI NEPRIDOBITNIM ORGANIZACIJAM IN USTANOVAM</i>	0	0	0	500	---	---
4120	Tekoči transferi nepridobitnim organizacijam in ustanovam	0	0	0	500	---	---
420	<i>NAKUP IN GRADNJA OSNOVNIH SREDSTEV</i>	1.144	12.790	12.790	300	2,4	2,4
4202	Nakup opreme	0	1.790	1.790	0	0,0	0,0
4203	Nakup drugih osnovnih sredstev	1.144	0	0	0	---	---
4204	Novogradnje, rekonstrukcije in adaptacije	0	5.000	5.000	0	0,0	0,0
4205	Investicijsko vzdrževanje in obnove	0	6.000	6.000	300	5,0	5,0
SKUPAJ		96.149.749	137.984.924	138.272.280	103.916.910	75,3	75,2

STRUKTURA REALIZIRANIH ODHODKOV REBALANSA PRORAČUNA MOM V LETU 2018 PO EKONOMSKIH NAMENIH



REALIZACIJA ODHODKOV REBALANSA PRORAČUNA MOM ZA LETI 2018 IN 2017 PO EKONOMSKIH NAMENIH

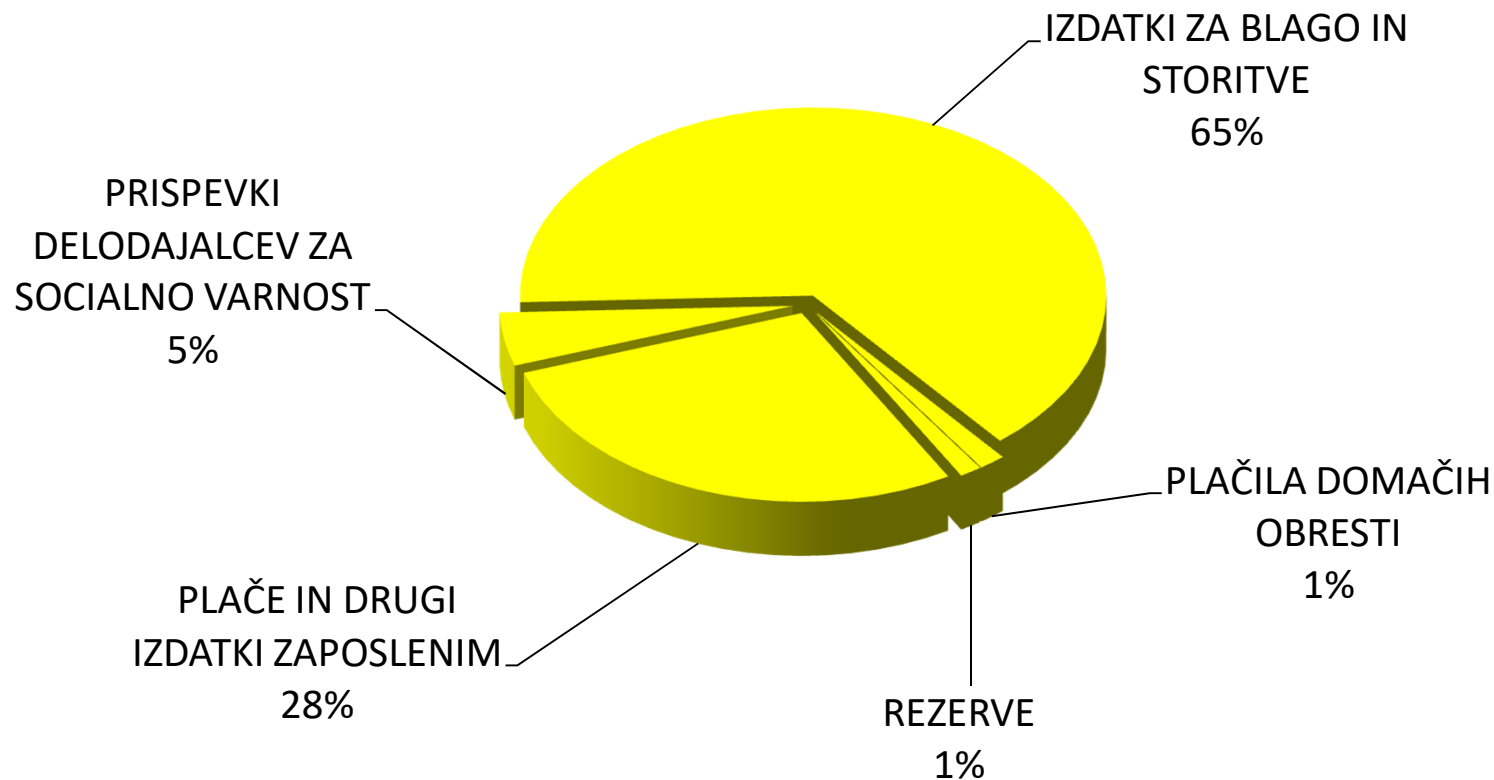


Skupni odhodki v sprejetem rebalansu za leto 2018 so bili načrtovani v višini 131,8 mio EUR, v veljavnem proračunu pa v višini 132,1 mio EUR.

Skupno so bili odhodki realizirani v višini 99 mio EUR ali 75% načrtovanih sredstev v veljavnem rebalansu. V primerjavi z letom 2017 je realizacija odhodkov višja za 7,3%.

40 - TEKOČI ODHODKI

STRUKTURA REALIZIRANIH TEKOČIH ODHODKOV REBALANSA PRORAČUNA MOM ZA LETO 2018



Tekoči odhodki zajemajo tekoča plačila, nastala zaradi stroškov dela (plač in drugih izdatkov zaposlenim ter prispevkov delodajalcev za socialno varnost zaposlenim), stroškov materiala in drugih izdatkov za blago in storitve za potrebe mestne uprave in organov občine ter izdatkov za blago in storitve področij dejavnosti, plačila domačih obresti in sredstva izločena v rezerve.

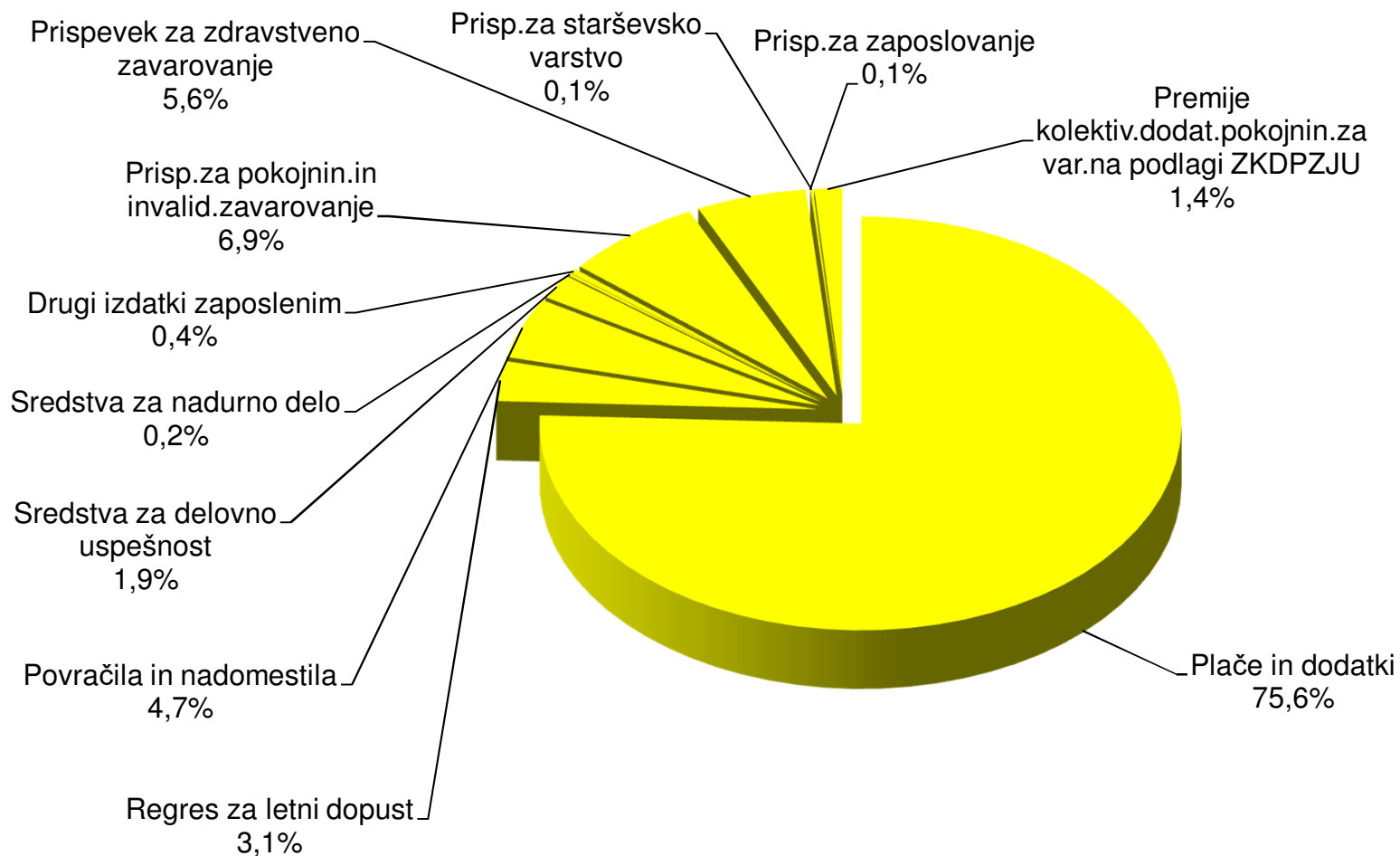
V sprejetem rebalansu za leto 2018 je bilo za tekoče odhodke načrtovanih 25.359.075 EUR, v veljavnem rebalansu pa 24.847.431 EUR. Porabljenih je bilo 23,2 mio EUR ali 93,4% veljavnega rebalansa.

V letu 2018 je bilo za tekoče odhodke porabljenih za 15,3% manj sredstev kot v letu 2017. Največ sredstev je bilo porabljenih za izdatke za blago in storitve 15 mio EUR ter plače, druge izdatke zaposlenim 6,5 mio EUR in prispevke delodajalcev za socialno varnost 1,1 mio EUR. Za plačila domačih obresti je bilo porabljenih 0,4 mio EUR, v proračunsko rezervo pa je bilo izločenih 283.800 EUR.

400,401-Plače in drugi izdatki zaposlenim ter prispevki delodajalcev za socialno varnost

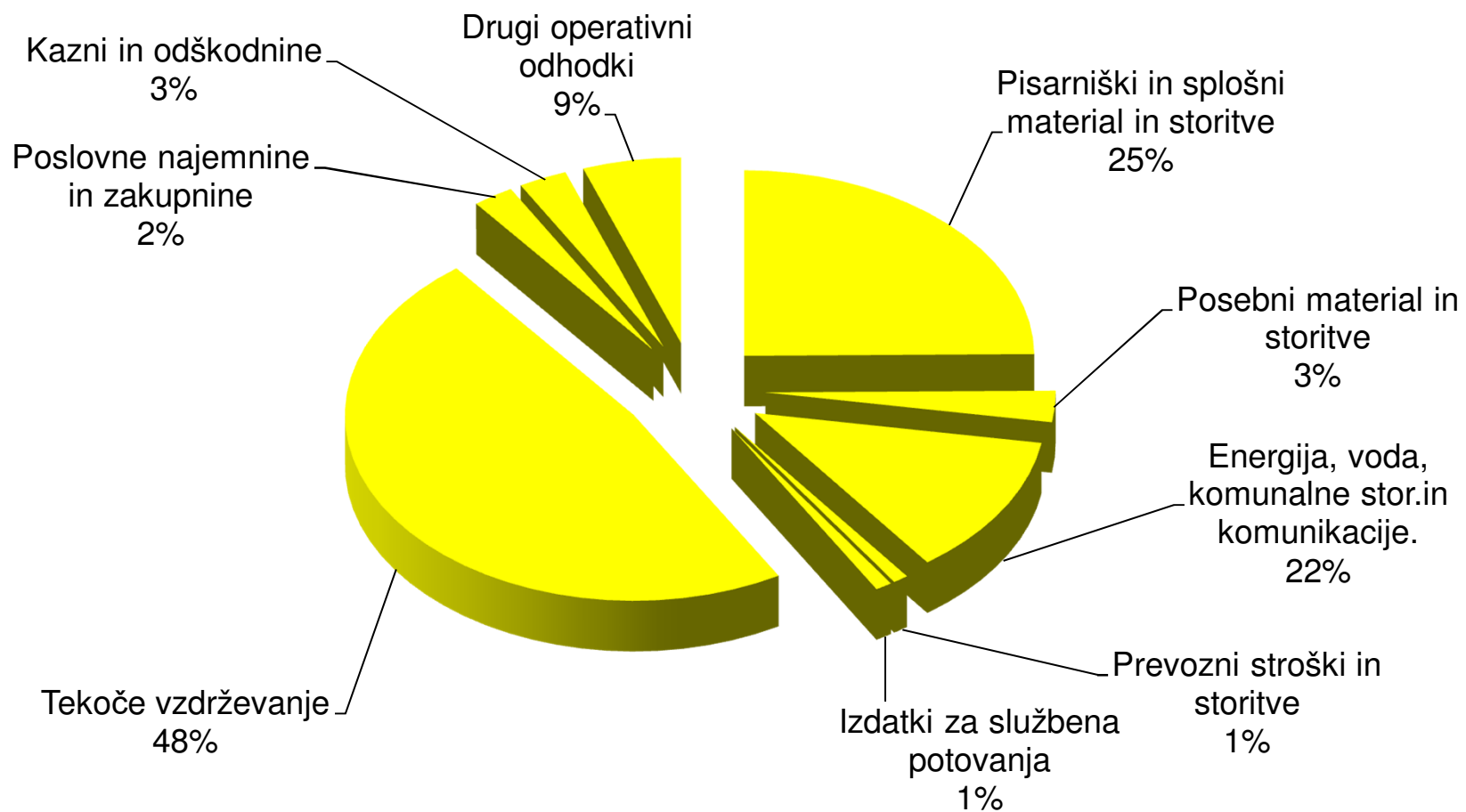
V veljavnem rebalansu je bilo za plače, druge izdatke zaposlenim in prispevke načrtovanih 8,3 mio EUR. Porabljenih je bilo 7,6 mio EUR ali 91,5% veljavnega rebalansa.

Struktura plač in drugih izdatkov zaposlenim ter prispevkov delodajalcev za socialno varstvo



402 - Izdatki za blago in storitve

Struktura izdatkov za blago in storitve



V veljavnem rebalansu je bilo za izdatke za blago in storitve načrtovanih 15.838.965 EUR, porabljenih je bilo 14.980.642 EUR, kar je 5,4% manj kot je bilo načrtovano in 22,5% manj kot je bilo porabljeno v letu 2017.

Podskupina izdatki za blago in storitve vključuje izdatke za opravljanje nalog in izvajanje pooblastil organov občine, mestne uprave (uradov, sekretariata in služb), medobčinskih organov ter mestnih četrti in krajevnih skupnosti.

Odhodki vključujejo izdatke za blago in storitve, kot so: pisarniški in splošni material in storitve, posebni material in storitve, energija, voda, komunalne storitve in komunikacije, prevozni stroški in storitve, izdatki za službena potovanja, tekoče vzdrževanje, najemnine, kazni in druge operativne odhodke. Med drugimi operativnimi odhodki so bili realizirani stroški konferenc, seminarjev in simpozijev, plačila avtorskih honorarjev, plačila po podjemnih pogodbah, plačila za delo preko študentskega servisa, sejnine in pripadajoča povračila stroškov, stroški sodišč v sodnih postopkih, izdatki za strokovno izobraževanje zaposlenih, posebni davek na določene prejemke, sodni stroški, članarine, plačila bančnih storitev in plačilnega prometa, drugi operativni odhodki.

Stroški v skupini kontov 402 Izdatki za blago in storitve so bili porabljeni za Tekoče vzdrževanje drugih objektov v višini 7,2 mio EUR, Pisarniški in splošni material in storitve v višini 3,7 mio EUR, za energijo, vodo, komunalne storitve in komunikacije v višini 1,8 mio EUR ter za druge operativne odhodke v višini 0,8 mio EUR, itd.

403 - Plačila domačih obresti

V okviru te podskupine so bila v veljavnem rebalansu načrtovana sredstva v višini 409.953 EUR za odplačilo obresti za dolgoročne kredite. Porabljenih je bilo 337.621 EUR ali 82,4% od načrtovanih sredstev.

409 - Rezerve

V skladu z zakonodajo so bila v letu 2018 načrtovana sredstva proračunske rezerve za financiranje izdatkov za odpravo posledic naravnih nesreč in drugih nesreč, ki jih povzročijo naravne sile in ekoloških nesreč ter splošne proračunske rezervacije za financiranje nepredvidenih izdatkov in nalog občine. Mestna občina Maribor je v skladu z 11. členom Odloka v proračunsko rezervo izločila 283.800 EUR. V veljavnem rebalansu so bila na splošni proračunski rezervaciji načrtovana v višini 29 EUR, vendar do realizacije ni prišlo.

41 - TEKOČI TRANSFERI

V veljavnem rebalansu je bilo za tekoče transfere načrtovanih 59,7 mio EUR. Porabljenih je bilo 58,6 mio EUR ali 98,2% veljavnega rebalansa. V letu 2018 je bilo za tekoče transfere porabljenih 9,2% več sredstev kot v letu 2017.

Največ sredstev (drugi tekoči domači transferi) v višini 23,9 mio EUR je bilo porabljenih za tekoče transfere v javne zavode, tekoča plačila drugim izvajalcem javnih služb, ki niso posredni proračunski uporabniki.

6,3 mio EUR je bilo porabljenih za subvencije, za transfere posameznikom in gospodinjstvom 23,1 mio EUR, 5,3 mio EUR za transfere nepridobitnim organizacijam in ustanovam.

410 - Subvencije

Za subvencije je bilo v veljavnem rebalansu načrtovanih 6 mio EUR, porabljenih je bilo 6,3 mio EUR ali 106% veljavnega rebalansa. V primerjavi z realizacijo leta 2017 je bila poraba v letu 2018 višja za 24,3%. Največ za subvencioniranje mestnega avtobusnega prometa 4,9 mio EUR in za ŠCP – v stečaju 0,5 mio EUR.

411 - Transferi posameznikom in gospodinjstvom

Transferi posameznikom in gospodinjstvom so plačila namenjena za tekočo porabo posameznikov in gospodinjstev ter predstavljajo dodatek k družinskim dohodkom ali pa delno ali polno nadomestilo izdatkov posameznikom ali gospodinjstvom.

V veljavnem rebalansu je bilo za transfere posameznikom in gospodinjstvom načrtovanih 23.324.746 EUR, porabljenih je bilo 23.073.089 EUR, kar pomeni 98,9% realizacija. V letu 2018 je bila poraba za 3,7% višja kot v letu 2017.

Največ sredstev je bilo namenjenih drugim transferjem posameznikom 22,9 mio EUR. Od tega največ, 13,7 mio EUR za osnovno dejavnost javnih vrtcev, 3,4 mio EUR za institucionalno varstvo odraslih, 1,6 mio EUR za subvencije stanarin.

412 - Transferi nepridobitnim organizacijam in ustanovam

Nepridobitne organizacije so javne ali privatne organizacije, katerih cilj ni pridobivanje dobička (Rdeči križ, društva, dobrodelne organizacije, verske organizacije). V letu 2017 so v tej podskupini realizirana sredstva za delovanje kulturnih, športnih, socialno humanitarnih in drugih društev in skupin, sredstva za financiranje političnih strank, klubov svetnikov in ostalih organizacij.

Za transfere nepridobitnim organizacijam in ustanovam je bilo v veljavnem rebalansu načrtovanih 5,5 mio EUR, porabljenih je bilo 5,3 mio EUR ali 96% veljavnega rebalansa. V primerjavi z letom 2017 je bila poraba višja za 2,4%.

Sredstva v višini 2,6 mio EUR so bila namenjena selektivno usmerjevalnemu športu, 0,4 mio EUR za športno vzgojo otrok in mladine.

413 - Drugi tekoči domači transferi

Drugi tekoči domači transferi zajemajo transfere v sklade socialnega zavarovanja, tekoče transfere v druge javne sklade in agencije ter najobsežnejše tekoče transfere – to je tekoče transfere v javne zavode za plače in druge izdatke zaposlenim, prispevke delodajalcev (javnim zavodom in drugim izvajalcem javnih služb na področju vzgoje, izobraževanja,

socialnega varstva, zdravstva, kulture, požarne varnosti, športa in gospodarstva) ter izdatke za blago in storitve (javnim podjetjem in drugim izvajalcem javnih služb na področju komunalnih dejavnosti ter javnim zavodom).

V veljavnem rebalansu je bilo načrtovanih 24,9 mio EUR, porabljenih je bilo 23,9 mio EUR ali 96,2% veljavnega rebalansa. V letu 2018 je bilo porabljenih 13% več sredstev kot v letu 2017.

Za transfere v sklade socialnega zavarovanja je bilo v rebalansu načrtovanih 1,7 mio EUR in porabljenih 1,6 mio EUR ali 96,8% veljavnega rebalansa. Sredstva so bila porabljena za plačilo prispevkov za obvezno zdravstveno zavarovanje oseb brez prejemkov.

Za tekoče transfere v javne sklade je bilo v veljavnem rebalansu za leto 2018 načrtovanih 282.200 EUR, porabljenih pa 261.379 EUR ali 92,6% načrtovanih sredstev. Sredstva so bila porabljena za sofinanciranje programov kulturnih društev, skupne programe kulturnih društev, financiranje zborovskega tekmovanja Naša pesem, upravljanje stanovanj v lasti MOM in tekoče investicijsko vzdrževanje stanovanj.

Največ je bilo porabljenih tekočih transferjev v javne zavode – 16,5 mio EUR. 2,8 mio EUR je bilo porabljenih za dejavnost javnih zavodov.

5,6 mio EUR je bilo porabljenih za tekoča plačila drugim izvajalcem javnih služb, ki niso posredni proračunski uporabniki. Največ je bilo realiziranih sredstev v višini 2,1 mio EUR za redno zimsko vzdrževanje javnih prometnih površin ter v višini 1,6 mio EUR za vzdrževanje javnih zelenih površin in opreme.

42 - INVESTICIJSKI ODHODKI

Investicijski odhodki so plačila, namenjena za pridobitev ali nakup zgradb, prostorov, prevoznih sredstev, opreme in napeljav, novogradnje, rekonstrukcije in adaptacije ter investicijsko vzdrževanje in obnove, nakup zemljišč, pridobitev licenc, investicijskih načrtov, študij o izvedljivosti projektov in projektne dokumentacije. Investicijski odhodki pomenijo povečanje realnega premoženja države oziroma lokalne skupnosti.

V veljavnem rebalansu za leto 2018 je bilo načrtovanih 34,2 mio EUR, porabljenih je bilo 12,8 mio EUR ali 37,4% načrtovanih sredstev v veljavnem rebalansu. V letu 2018 je bila poraba sredstev za investicijske odhodke za 54% višja kot v letu 2017.

V tej skupini kontov so realizirani odhodki za vlaganja v upravne prostore, poslovne prostore, računalniško in drugo opremo za potrebe mestne uprave, vlaganja na področju kulture, gospodarskih dejavnosti, komunalnih dejavnosti, športa, zaščite in reševanja, vlaganja v razvojne projekte, MČ in KS.

Največ sredstev je bilo porabljenih za Gospodarjenje s stavbnimi zemljišči – nakupi zemljišč v višini 1,5 mio EUR, investicije v infrastrukturo avtobusnega prometa v višini 1,9 mio EUR.

43 - INVESTICIJSKI TRANSFERI

Na tej podskupini kontov so izkazana vlaganja v javno infrastrukturo, ki je v upravljanju javnih zavodov, javnih podjetij in drugih. Vključuje tudi investicijske transfere občinam, javnim skladom in agencijam, posameznikom in zasebnikom. V veljavnem rebalansu je bilo načrtovanih 13,4 mio EUR. Porabljenih je bilo 4,4 mio EUR ali 33,2% veljavnega rebalansa. V primerjavi z realizacijo v letu 2017 je bilo porabljenih za 85,5% več sredstev.

431 – Investicijski transferi pravnim in fizičnim osebam, ki niso proračunski uporabniki

V veljavnem rebalansu je bilo načrtovanih 330.342 EUR, porabljenih je bilo 380.443 EUR ali 115,2% načrtovanih sredstev. V primerjavi z letom 2017 je realizacija nižja, in sicer za 22,3%.

Za investicijske transfere nepridobitnim organizacijam in ustanovam je bilo v veljavnem rebalansu načrtovanih 170.612 EUR, porabljenih je bilo 231.000 EUR ali 135,4% načrtovanih sredstev. V primerjavi z letom 2017 je bilo porabljenih za 135.950 EUR manj sredstev.

Za investicijske transfere posameznikom in zasebnikom je bilo v veljavnem rebalansu načrtovanih 159.730 EUR, porabljenih je bilo 149.443 EUR ali 93,6% načrtovanih sredstev. V primerjavi z letom 2017 je bilo porabljenih za 26.496 EUR več sredstev.

432 - Investicijski transferi proračunskim uporabnikom

V veljavnem rebalansu je bilo načrtovanih 13,1 mio EUR, porabljenih je bilo 4,1 mio EUR ali 31,1% načrtovanih sredstev. Tako so bila sredstva porabljena za investicijske transfere javnim zavodom v višini 4 mio EUR, za investicijske transfere javnim skladom in agencijam v višini 71.852 EUR, za investicijske transfere občinam pa v višini 15.207 EUR.

OBRAZLOŽITEV ODHODKOV PO PROGRAMSKI KLASIFIKACIJI

Vrsta poročila: Priprava proračuna - ODHODKI**Poročilo: ZBIR PO PROGRAMSKI KLASIFIKACIJI****Mestna občina Maribor**

Kriteriji za nivoje:

		Realizacija 2017 - ZR	Rebalans II 2018	Veljavni rebalans II 2018	Realizacija 2018	%(ZR2018,RebII 18)	%(ZR2018,VReII 18)
Izbrani nivoji: /PPP/GPR/PPR		EUR	EUR	EUR	EUR		
01	POLITIČNI SISTEM	435.276	626.232	619.232	567.931	90,7	91,7
<i>0101</i>	<i>POLITIČNI SISTEM</i>	<i>435.276</i>	<i>626.232</i>	<i>619.232</i>	<i>567.931</i>	<i>90,7</i>	<i>91,7</i>
01019001	Dejavnost občinskega sveta	268.908	291.640	294.640	266.165	91,3	90,3
01019002	Izvedba in nadzor volitev in referendumov	0	140.000	130.000	133.933	95,7	103,0
01019003	Dejavnost župana in podžupanov	166.369	194.592	194.592	167.833	86,3	86,3
02	EKONOMSKA IN FISKALNA ADMINISTRACIJA	50.846	1.877.028	1.881.228	538.158	28,7	28,6
<i>0202</i>	<i>UREJANJE NA PODROČJU FISKALNE POLITIKE</i>	<i>36.059</i>	<i>1.861.028</i>	<i>1.865.228</i>	<i>522.391</i>	<i>28,1</i>	<i>28,0</i>
02029001	Urejanje na področju fiskalne politike	36.059	1.861.028	1.865.228	522.391	28,1	28,0
<i>0203</i>	<i>FISKALNI NADZOR</i>	<i>14.787</i>	<i>16.000</i>	<i>16.000</i>	<i>15.767</i>	<i>98,5</i>	<i>98,5</i>
02039001	Dejavnost nadzornega odbora	14.787	16.000	16.000	15.767	98,5	98,5
03	ZUNANJA POLITIKA IN MEDNARODNA POMOČ	365.201	767.574	758.708	559.175	72,9	73,7
<i>0302</i>	<i>MEDNARODNO SODELOVANJE IN UDELEŽBA</i>	<i>365.201</i>	<i>767.574</i>	<i>758.708</i>	<i>559.175</i>	<i>72,9</i>	<i>73,7</i>
03029001	Članarine mednarodnim organizacijam	820	1.000	1.000	0	0,0	0,0
03029002	Mednarodno sodelovanje občin	364.381	766.574	757.708	559.175	72,9	73,8
04	SKUPNE ADMINISTRATIVNE SLUŽBE IN SPLOŠNE JAVNE STORITVE	1.572.063	1.976.724	1.984.866	1.649.119	83,4	83,1
<i>0401</i>	<i>KADROVSKA UPRAVA</i>	<i>18.913</i>	<i>25.000</i>	<i>7.000</i>	<i>3.297</i>	<i>13,2</i>	<i>47,1</i>
04019001	Vodenje kadrovskega zadeva	18.913	25.000	7.000	3.297	13,2	47,1
<i>0402</i>	<i>INFORMATIZACIJA UPRAVE</i>	<i>478.232</i>	<i>556.000</i>	<i>538.588</i>	<i>505.233</i>	<i>90,9</i>	<i>93,8</i>
04029001	Informacijska infrastruktura	202.509	230.000	224.232	219.842	95,6	98,0
04029002	Elektronske storitve	275.724	326.000	314.356	285.391	87,5	90,8
<i>0403</i>	<i>DRUGE SKUPNE ADMINISTRATIVNE SLUŽBE</i>	<i>1.074.918</i>	<i>1.395.724</i>	<i>1.439.278</i>	<i>1.140.590</i>	<i>81,7</i>	<i>79,3</i>
04039001	Obveščanje domače in tuje javnosti	47.294	66.600	63.102	53.018	79,6	84,0
04039002	Izvedba protokolarnih dogodkov	114.251	130.800	179.852	163.320	124,9	90,8
04039003	Razpolaganje in upravljanje z občinskim premoženjem	913.372	1.198.324	1.196.324	924.251	77,1	77,3

Mestna občina Maribor

Kriteriji za nivoje:

		Realizacija 2017 - ZR	Rebalans II 2018	Veljavni rebalans II 2018	Realizacija 2018	%(ZR2018,RebII_18)	%(ZR2018,VReII_18)
Izbrani nivoji: /PPP/GPR/PPR		EUR	EUR	EUR	EUR		
06	LOKALNA SAMOUPRAVA	8.503.897	9.956.710	9.998.313	8.997.684	90,4	90,0
0601	DELOVANJE NA PODROČJU LOKALNE SAMOUPRAVE TER KOORDINACIJA VLADNE IN LOKALNE RAVNI	1.165.084	1.434.559	1.437.134	1.192.666	83,1	83,0
06019003	Povezovanje lokalnih skupnosti	1.165.084	1.434.559	1.437.134	1.192.666	83,1	83,0
0602	SOFINANCIRANJE DEJAVNOSTI OBČIN, OŽJIH DELOV OBČIN IN ZVEZ OBČIN	505.660	647.326	649.226	566.700	87,5	87,3
06029001	Delovanje ožjih delov občin	505.660	647.326	649.226	566.700	87,5	87,3
0603	DEJAVNOST OBČINSKE UPRAVE	6.833.153	7.874.825	7.911.953	7.238.318	91,9	91,5
06039001	Administracija občinske uprave	6.668.438	7.714.825	7.715.953	7.108.975	92,2	92,1
06039002	Razpolaganje in upravljanje s premoženjem, potrebnim za delovanje občinske uprave	164.715	160.000	196.000	129.343	80,8	66,0
07	OBRAMBA IN UKREPI OB IZREDNIH DOGODKIH	2.983.318	4.432.263	4.509.718	3.422.705	77,2	75,9
0703	VARSTVO PRED NARAVNIMI IN DRUGIMI NESREČAMI	2.983.318	4.432.263	4.509.718	3.422.705	77,2	75,9
07039001	Pripravljenost sistema za zaščito, reševanje in pomoč	47.033	58.000	66.000	62.807	108,3	95,2
07039002	Delovanje sistema za zaščito, reševanje in pomoč	2.936.285	4.374.263	4.443.718	3.359.897	76,8	75,6
08	NOTRANJE ZADEVE IN VARNOST	35.491	32.000	32.000	31.946	99,8	99,8
0802	POLICIJSKA IN KRIMINALISTIČNA DEJAVNOST	35.491	32.000	32.000	31.946	99,8	99,8
08029001	Prometna varnost	29.960	30.000	30.000	29.946	99,8	99,8
08029002	Notranja varnost	5.530	2.000	2.000	2.000	100,0	100,0
10	TRG DELA IN DELOVNI POGOJI	381.128	445.881	445.881	339.958	76,2	76,2
1003	AKTIVNA POLITIKA ZAPOSLOVANJA	381.128	445.881	445.881	339.958	76,2	76,2
10039001	Povečanje zaposljivosti	381.128	445.881	445.881	339.958	76,2	76,2
11	KMETIJSTVO, GOZDARSTVO IN RIBIŠTVO	156.372	169.000	169.000	133.950	79,3	79,3
1102	PROGRAM REFORME KMETIJSTVA IN ŽIVILSTVA	97.260	105.700	105.700	91.043	86,1	86,1
11029001	Strukturni ukrepi v kmetijstvu in živilstvu	70.198	75.700	75.700	66.683	88,1	88,1
11029002	Razvoj in prilagajanje podeželskih območij	23.890	20.000	20.000	19.965	99,8	99,8
11029003	Zemljiške operacije	3.172	10.000	10.000	4.395	44,0	44,0
1103	SPLOŠNE STORITVE V KMETIJSTVU	32.611	40.300	40.300	21.887	54,3	54,3
11039002	Zdravstveno varstvo rastlin in živali	32.611	40.300	40.300	21.887	54,3	54,3
1104	GOZDARSTVO	26.501	23.000	23.000	21.020	91,4	91,4
11049001	Vzdrževanje in gradnja gozdnih cest	26.501	23.000	23.000	21.020	91,4	91,4

Mestna občina Maribor

Kriteriji za nivoje:

		Realizacija 2017 - ZR	Rebalans II 2018	Veljavni rebalans II 2018	Realizacija 2018	%(ZR2018,RebII 18)	%(ZR2018,VReII_ 18)
Izbrani nivoji: /PPP/GPR/PPR		EUR	EUR	EUR	EUR		
12	PRIDOBIVANJE IN DISTRIBUCIJA ENERGETSKIH SUROVIN	908.086	1.505.000	1.505.000	1.032.566	68,6	68,6
1204	UREJANJE, NADZOR IN OSKRBA NA PODROČJU PREDELAVE IN DISTRIBUCIJE NAFTE IN ZEMELJSKEGA PLINA	325.504	586.000	586.000	327.745	55,9	55,9
12049001	Oskrba s plinom	325.504	586.000	586.000	327.745	55,9	55,9
1207	UREJANJE, NADZOR IN OSKRBA Z DRUGIMI VRSTAMI ENERGIJE	582.582	919.000	919.000	704.822	76,7	76,7
12079001	Oskrba s toplotno energijo	582.582	919.000	919.000	704.822	76,7	76,7
13	PROMET, PROMETNA INFRASTRUKTURA IN KOMUNIKACIJE	22.874.938	26.898.207	27.171.971	20.373.621	75,7	75,0
1302	CESTNI PROMET IN INFRASTRUKTURA	22.873.639	26.896.207	27.169.971	20.372.322	75,7	75,0
13029001	Upravljanje in tekoče vzdrževanje občinskih cest	5.279.356	7.377.126	7.310.955	7.236.095	98,1	99,0
13029002	Investicijsko vzdrževanje in gradnja občinskih cest	1.642.302	3.740.685	3.793.285	2.309.532	61,7	60,9
13029003	Urejanje cestnega prometa	14.034.395	10.726.396	11.107.839	8.781.641	81,9	79,1
13029004	Cestna razsvetljava	1.917.586	2.312.000	2.321.692	2.029.936	87,8	87,4
13029006	Investicijsko vzdrževanje in gradnja državnih cest	0	2.740.000	2.636.200	15.118	0,6	0,6
1305	VODNI PROMET IN INFRASTRUKTURA	1.299	2.000	2.000	1.299	65,0	65,0
13059001	Investicije v pristaniško infrastrukturo in varnost plovbe	1.299	2.000	2.000	1.299	65,0	65,0
14	GOSPODARSTVO	2.485.532	3.090.177	3.083.377	2.953.295	95,6	95,8
1402	POSPEŠEVANJE IN PODPORA GOSPODARSKI DEJAVNOSTI	418.436	520.400	633.100	558.241	107,3	88,2
14029001	Spodbujanje razvoja malega gospodarstva	418.436	520.400	633.100	558.241	107,3	88,2
1403	PROMOCIJA SLOVENIJE, RAZVOJ TURIZMA IN GOSTINSTVA	2.067.095	2.569.777	2.450.277	2.395.054	93,2	97,8
14039002	Spodbujanje razvoja turizma in gostinstva	2.067.095	2.569.777	2.450.277	2.395.054	93,2	97,8
15	VAROVANJE OKOLJA IN NARAVNE DEDIŠČINE	1.992.068	6.666.982	6.996.560	3.312.618	49,7	47,4
1501	OKOLJEVARSTVENE POLITIKE IN SPLOŠNE ADMINISTRATIVNE ZADEVE	62.731	70.000	67.925	62.657	89,5	92,2
15019001	Regulatorni okvir, splošna administracija in oblikovanje politike	62.731	70.000	67.925	62.657	89,5	92,2
1502	ZMANJŠEVANJE ONESNAŽENJA, KONTROLA IN NADZOR	1.891.852	6.566.682	6.898.335	3.220.462	49,0	46,7
15029001	Zbiranje in ravnanje z odpadki	848.698	1.185.966	1.259.297	1.215.342	102,5	96,5

Mestna občina Maribor

Kriteriji za nivoje:

		Realizacija 2017 - ZR	Rebalans II 2018	Veljavni rebalans II 2018	Realizacija 2018	%(ZR2018,RebII_18)	%(ZR2018,VReII_18)
Izbrani nivoji: /PPP/GPR/PPR		EUR	EUR	EUR	EUR		
15029002	Ravnanje z odpadno vodo	881.961	5.123.516	5.382.338	1.759.850	34,4	32,7
15029003	Izboljšanje stanja okolja	161.193	257.200	256.700	245.270	95,4	95,6
1505	<i>POMOČ IN PODPORA OHRANJANJU NARAVE</i>	37.485	30.300	30.300	29.499	97,4	97,4
15059001	Ohranjanje biotske raznovrstnosti in varstvo naravnih vrednot	37.485	30.300	30.300	29.499	97,4	97,4
16	PROSTORSKO PLANIRANJE IN STANOVANJSKO KOMUNALNA DEJAVNOST	3.608.815	11.591.571	11.506.748	6.704.276	57,8	58,3
1602	<i>PROSTORSKO IN PODEŽELSKO PLANIRANJE IN ADMINISTRACIJA</i>	88.495	300.055	190.055	145.268	48,4	76,4
16029003	Prostorsko načrtovanje	88.495	300.055	190.055	145.268	48,4	76,4
1603	<i>KOMUNALNA DEJAVNOST</i>	1.916.342	4.303.842	4.338.519	2.714.627	63,1	62,6
16039001	Oskrba z vodo	293.328	1.602.164	1.602.164	596.656	37,2	37,2
16039002	Urejanje pokopališč in pogrebna dejavnost	298.876	332.678	351.678	275.680	82,9	78,4
16039003	Objekti za rekreacijo	1.271.841	1.940.000	1.948.077	1.658.841	85,5	85,2
16039004	Praznično urejanje naselij	46.954	133.000	160.600	112.062	84,3	69,8
16039005	Druge komunalne dejavnosti	5.343	296.000	276.000	71.389	24,1	25,9
1605	<i>SPODBUJANJE STANOVANJSKE GRADNJE</i>	136.897	427.500	427.500	342.819	80,2	80,2
16059003	Drugi programi na stanovanjskem področju	136.897	427.500	427.500	342.819	80,2	80,2
1606	<i>UPRAVLJANJE IN RAZPOLAGANJE Z ZEMLJIŠČI (JAVNO DOBRO, KMETIJSKA, GOZDNA IN STAVBNA ZEMLJIŠČA)</i>	1.467.081	6.560.174	6.550.674	3.501.562	53,4	53,5
16069001	Urejanje občinskih zemljišč	853.826	2.916.000	2.916.000	779.993	26,8	26,8
16069002	Nakup zemljišč	613.256	3.644.174	3.634.674	2.721.568	74,7	74,9
17	ZDRAVSTVENO VARSTVO	2.271.426	2.754.990	2.565.350	2.098.307	76,2	81,8
1702	<i>PRIMARNO ZDRAVSTVO</i>	197.227	672.190	548.190	140.377	20,9	25,6
17029001	Dejavnost zdravstvenih domov	197.227	672.190	548.190	140.377	20,9	25,6
1706	<i>PREVENTIVNI PROGRAMI ZDRAVSTVENEGA VARSTVA</i>	91.359	99.100	99.100	97.757	98,7	98,7
17069001	Spremljanje zdravstvenega stanja in aktivnosti promocije zdravja	91.359	99.100	99.100	97.757	98,7	98,7
1707	<i>DRUGI PROGRAMI NA PODROČJU ZDRAVSTVA</i>	1.982.840	1.983.700	1.918.060	1.860.172	93,8	97,0
17079001	Nujno zdravstveno varstvo	1.819.424	1.838.700	1.773.060	1.717.807	93,4	96,9
17079002	Mrliško ogledna služba	163.416	145.000	145.000	142.365	98,2	98,2

Mestna občina Maribor

Kriteriji za nivoje:

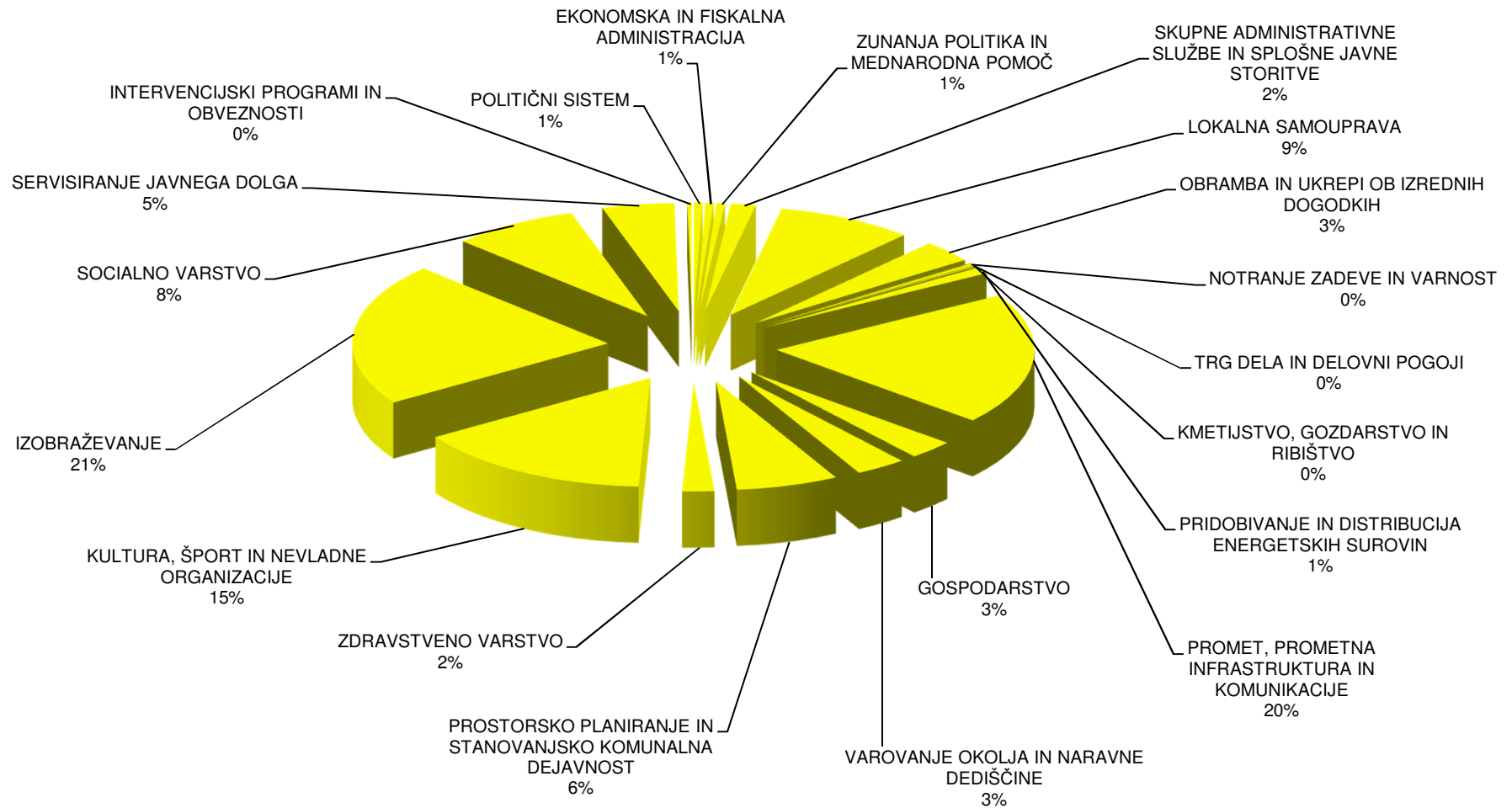
		Realizacija 2017 - ZR	Rebalans II 2018	Veljavni rebalans II 2018	Realizacija 2018	%(ZR2018,RebII 18)	%(ZR2018,VReII_ 18)
		EUR	EUR	EUR	EUR		
18	KULTURA, ŠPORT IN NEVLADNE ORGANIZACIJE	12.866.534	27.139.033	27.376.473	15.692.228	57,8	57,3
<i>1802</i>	<i>OHRANJANJE KULTURNE DEDIŠČINE</i>	<i>363.858</i>	<i>375.609</i>	<i>365.609</i>	<i>364.916</i>	<i>97,2</i>	<i>99,8</i>
18029001	Nepremična kulturna dediščina	8.989	23.500	13.500	12.959	55,2	96,0
18029002	Premična kulturna dediščina	354.869	352.109	352.109	351.957	100,0	100,0
<i>1803</i>	<i>PROGRAMI V KULTURI</i>	<i>7.713.794</i>	<i>19.777.482</i>	<i>19.963.027</i>	<i>9.111.009</i>	<i>46,1</i>	<i>45,6</i>
18039001	Knjižničarstvo in založništvo	2.832.020	2.988.673	2.988.673	2.986.009	99,9	99,9
18039002	Umetniški programi	3.596.387	3.810.180	3.810.180	3.793.928	99,6	99,6
18039003	Ljubiteljska kultura	188.200	195.200	195.200	195.200	100,0	100,0
18039004	Mediji in avdiovizualna kultura	34.000	34.000	34.000	34.000	100,0	100,0
18039005	Drugi programi v kulturi	832.787	12.519.429	12.704.974	1.889.739	15,1	14,9
18039006	Zoološki in botanični vrtovi, akvariji, arboretumi ipd.	230.400	230.000	230.000	212.134	92,2	92,2
<i>1804</i>	<i>PODPORA POSEBNIM SKUPINAM</i>	<i>74.696</i>	<i>74.700</i>	<i>74.700</i>	<i>74.700</i>	<i>100,0</i>	<i>100,0</i>
18049001	Programi veteranskih organizacij	43.196	43.200	43.200	43.200	100,0	100,0
18049004	Programi drugih posebnih skupin	31.500	31.500	31.500	31.500	100,0	100,0
<i>1805</i>	<i>ŠPORT IN PROSTOČASNE AKTIVNOSTI</i>	<i>4.714.185</i>	<i>6.911.243</i>	<i>6.973.138</i>	<i>6.141.603</i>	<i>88,9</i>	<i>88,1</i>
18059001	Programi športa	4.126.008	6.250.000	6.311.895	5.523.291	88,4	87,5
18059002	Programi za mladino	588.177	661.243	661.243	618.312	93,5	93,5
19	IZOBRAŽEVANJE	21.816.706	23.967.339	24.053.339	22.152.313	92,4	92,1
<i>1902</i>	<i>VARSTVO IN VZGOJA PREDŠOLSКИH OTROK</i>	<i>17.176.980</i>	<i>17.443.260</i>	<i>17.473.260</i>	<i>16.740.030</i>	<i>96,0</i>	<i>95,8</i>
19029001	Vrtci	17.176.980	17.443.260	17.473.260	16.740.030	96,0	95,8
<i>1903</i>	<i>PRIMARNO IN SEKUNDARNO IZOBRAŽEVANJE</i>	<i>4.330.134</i>	<i>6.211.580</i>	<i>6.255.080</i>	<i>5.092.063</i>	<i>82,0</i>	<i>81,4</i>
19039001	Osnovno šolstvo	4.005.134	5.886.580	5.910.580	4.747.583	80,7	80,3
19039002	Glasbeno šolstvo	39.999	40.000	40.000	39.980	100,0	100,0
19039004	Podporne storitve v primarnem in sekundarnem izobraževanju	285.000	285.000	304.500	304.500	106,8	100,0
<i>1905</i>	<i>DRUGI IZOBRAŽEVALNI PROGRAMI</i>	<i>33.674</i>	<i>33.000</i>	<i>33.000</i>	<i>30.817</i>	<i>93,4</i>	<i>93,4</i>
19059001	Izobraževanje odraslih	17.410	16.000	16.000	15.995	100,0	100,0
19059002	Druge oblike izobraževanja	16.264	17.000	17.000	14.822	87,2	87,2
<i>1906</i>	<i>POMOČI ŠOLAJOČIM</i>	<i>275.918</i>	<i>279.499</i>	<i>291.999</i>	<i>289.403</i>	<i>103,5</i>	<i>99,1</i>
19069001	Pomoči v osnovnem šolstvu	191.838	199.499	211.999	210.353	105,4	99,2
19069003	Štipendije	84.080	80.000	80.000	79.050	98,8	98,8

Mestna občina Maribor

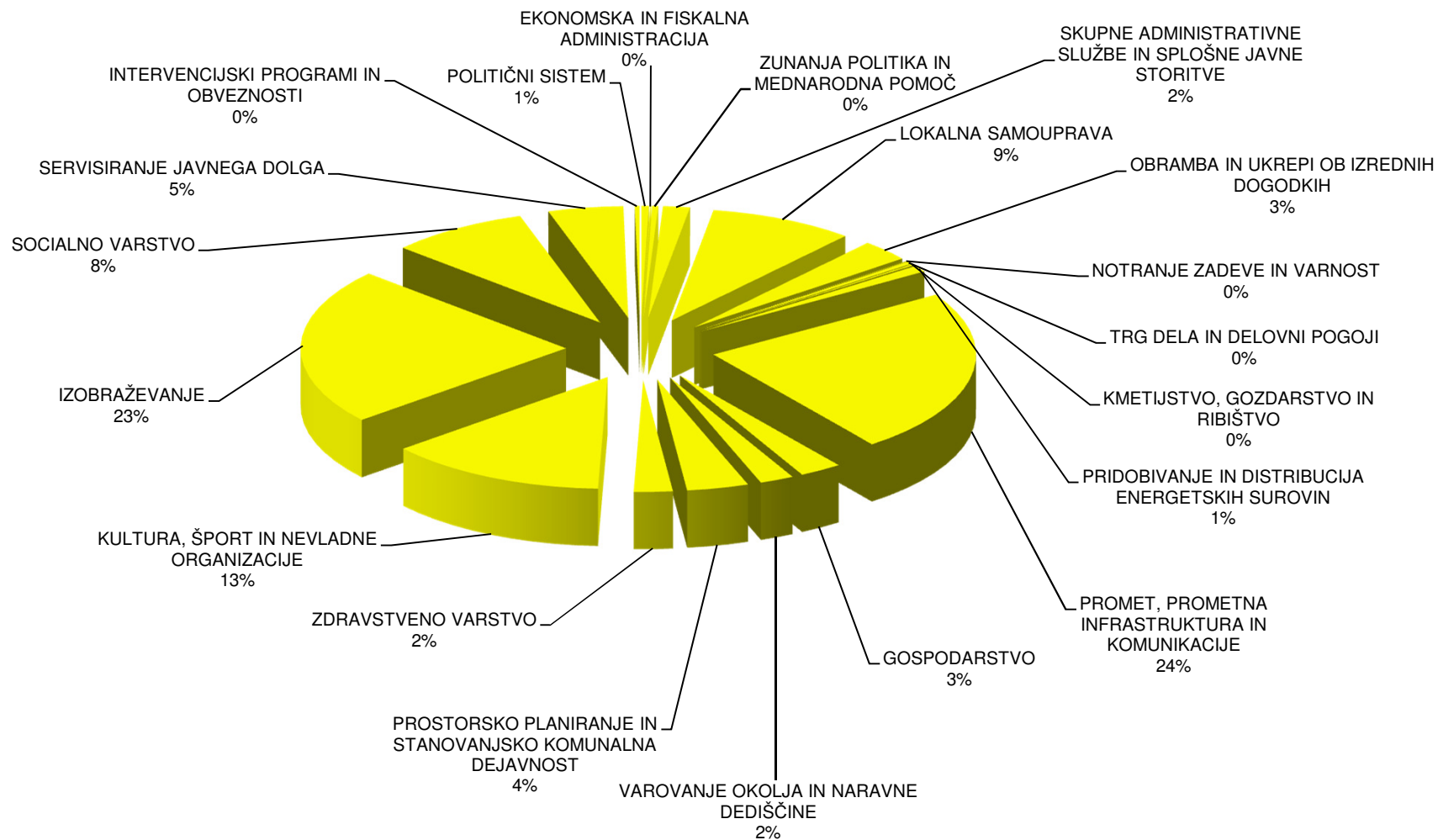
Kriteriji za nivoje:

		Realizacija 2017 - ZR	Rebalans II 2018	Veljavni rebalans II 2018	Realizacija 2018	%(ZR2018,RebII_18)	%(ZR2018,VReII_18)
Izbrani nivoji: /PPP/GPR/PPR		EUR	EUR	EUR	EUR		
20	SOCIALNO VARSTVO	8.150.847	8.424.150	8.503.790	8.326.608	98,8	97,9
2001	UREJANJE IN NADZOR SISTEMA SOCIALNEGA VARSTVA	10.000	10.000	10.000	10.000	100,0	100,0
20019001	Urejanje sistema socialnega varstva	10.000	10.000	10.000	10.000	100,0	100,0
2002	VARSTVO OTROK IN DRUŽINE	315.791	205.000	205.000	191.571	93,5	93,5
20029001	Drugi programi v pomoč družini	315.791	205.000	205.000	191.571	93,5	93,5
2004	IZVAJANJE PROGRAMOV SOCIALNEGA VARSTVA	7.825.056	8.209.150	8.288.790	8.125.037	99,0	98,0
20049001	Centri za socialno delo	90.500	90.500	90.500	90.500	100,0	100,0
20049002	Socialno varstvo invalidov	419.859	409.000	464.000	463.593	113,4	99,9
20049003	Socialno varstvo starih	4.288.919	4.451.000	4.396.000	4.344.655	97,6	98,8
20049004	Socialno varstvo materialno ogroženih	2.390.769	2.573.100	2.637.740	2.531.072	98,4	96,0
20049005	Socialno varstvo zasvojenih	53.000	53.000	53.000	53.000	100,0	100,0
20049006	Socialno varstvo drugih ranljivih skupin	582.008	632.550	647.550	642.217	101,5	99,2
22	SERVISIRANJE JAVNEGA DOLGA	4.407.406	5.130.263	4.826.897	4.746.652	92,5	98,3
2201	SERVISIRANJE JAVNEGA DOLGA	4.407.406	5.130.263	4.826.897	4.746.652	92,5	98,3
22019001	Obveznosti iz naslova financiranja izvrševanja proračuna - domače zadolževanje	4.388.141	5.114.207	4.810.841	4.738.509	92,7	98,5
22019002	Stroški financiranja in upravljanja z dolgom	19.264	16.056	16.056	8.143	50,7	50,7
23	INTERVENCIJSKI PROGRAMI IN OBVEZNOSTI	283.800	533.800	283.829	283.800	53,2	100,0
2302	POSEBNA PRORAČUNSKA REZERVA IN PROGRAMI POMOČI V PRIMERIH NESREČ	283.800	283.800	283.800	283.800	100,0	100,0
23029001	Rezerva občine	283.800	283.800	283.800	283.800	100,0	100,0
2303	SPLOŠNA PRORAČUNSKA REZERVACIJA	0	250.000	29	0	0,0	0,0
23039001	Splošna proračunska rezervacija	0	250.000	29	0	0,0	0,0
SKUPAJ		96.149.749	137.984.924	138.272.280	103.916.910	75,3	75,2

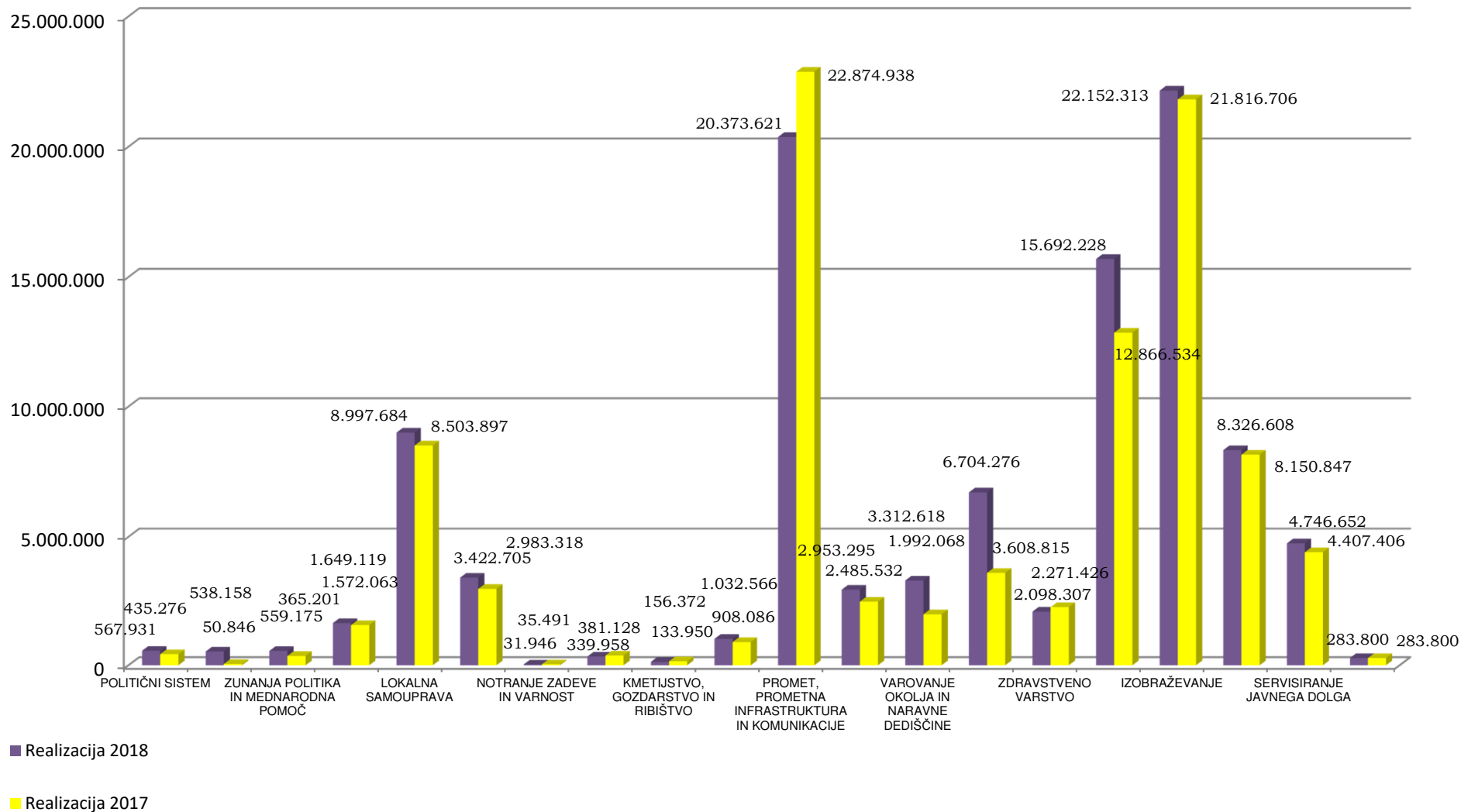
STRUKTURA REALIZIRANIH ODHODKOV REBALANSA PRORAČUNA MOM V LETU 2018 PO PROGRAMSKI KLASIFIKACIJI



STRUKTURA REALIZIRANIH ODHODKOV REBALANSA PRORAČUNA MOM V LETU 2017 PO PROGRAMSKI KLASIFIKACIJI



REALIZACIJA ODHODKOV REBALANSA PRORAČUNA MOM ZA LETI 2018 IN 2017 PO PROGRAMSKI KLASIFIKACIJI V EUR



Po Pravilniku o programski klasifikaciji izdatkov občinskih proračunov so izdatki proračuna za leto 2018 razvrščeni v:

- * področja proračunske porabe,
- * glavne programe,
- * podprograme,
- * proračunske postavke,
- * podkote.

Področja proračunske porabe so področja, na katerih država oziroma občina deluje oziroma nudi storitve in v katera so, upoštevaje delovna področja posameznih neposrednih uporabnikov, razvrščeni izdatki v finančnih načrtih. Po področjih proračunske porabe je bila realizacija v letu 2018 naslednja:

01 Politični sistem

Področje zajema dejavnost izvršilnih in zakonodajnih organov (občinskega sveta, izvedba in nadzor volitev in referendumov, župana in podžupanov). V veljavnem rebalansu je bilo načrtovanih 619.232 EUR, porabljenih je bilo 567.931 EUR, kar je 91,7% veljavnega rebalansa. V primerjavi z letom 2017 je bilo porabljenih za 132.655 EUR več sredstev.

02 Ekonomska in fiskalna administracija

Področje zajema vodenje finančnih zadev in storitev ter nadzor nad porabo javnih financ v občini. Zajeto je delovno področje organa občinske uprave pristojnega za finance in nadzornega odbora občine. V veljavnem rebalansu za leto 2018 je bilo načrtovanih 1,9 mio EUR, porabljenih je bilo 538.158 EUR ali 28,6% načrtovanih sredstev.

03 Zunanja politika in mednarodna pomoč

Področje zajema sodelovanje občin v mednarodnih institucijah, sodelovanje z občinami iz tujine in mednarodno humanitarno pomoč. V veljavnem rebalansu za leto 2018 je bilo načrtovanih 758.708 EUR, porabljenih je bilo 559.175 EUR ali 73,7% načrtovanih sredstev. V primerjavi z realizacijo leta 2017 so se odhodki zvišali za 193.974 EUR.

04 Skupne administrativne službe in splošne javne storitve

Področje zajema vse tiste storitve, ki niso v zvezi z določeno funkcijo in ki jih običajno opravljajo centralni uradi na različnih ravneh oblasti – vodenje kadrovskih zadev, informacijsko infrastrukturo in elektronske storitve, obveščanje domače in tuje javnosti, izvedbo protokolarnih dogodkov, razpolaganje in upravljanje z občinskim premoženjem. V veljavnem rebalansu je bilo za leto 2018 načrtovanih 2 mio EUR, porabljenih je bilo 1,6 mio EUR ali 83,1% načrtovanih sredstev. V primerjavi z letom 2017 je realizacija višja za 77.056 EUR.

06 Lokalna samouprava

Področje zajema sredstva za delovanje ožjih delov občin ali zvez občin, združenj občin in drugih oblik povezovanja občin in dejavnost občinske uprave. V veljavnem rebalansu je bilo načrtovanih 10 mio EUR, porabljenih je bilo 9 mio EUR ali 90% načrtovanih sredstev. V primerjavi z letom 2017 je realizacija višja za 0,5 mio EUR.

07 Obramba in ukrepi ob izrednih dogodkih

Področje porabe zajema civilne organizacijske oblike sistema zaščite, obveščanja in ukrepanja v primeru naravnih in drugih nesreč ter protipožarno varnost. V veljavnem rebalansu za leto 2018 je bilo načrtovanih 4,5 mio EUR, porabljenih je bilo 3,4 mio EUR ali 75,9%. V primerjavi z letom 2017 je bila realizacija za 439.387 EUR višja.

08 Notranje zadeve in varnost

Področje zajema naloge na področju prometne varnosti in notranje varnosti v občini. V veljavnem rebalansu je bilo za leto 2018 načrtovanih 32.000 EUR, porabljenih je bilo 31.946 EUR ali 99,8% načrtovanih sredstev. V primerjavi z realizacijo leta 2017 so bili odhodki nižji za 3.545 EUR.

10 Trg dela in delovni pogoji

Področje zajema naloge na področju aktivne politike zaposlovanja, in sicer vzpodbujanja odpiranja novih delovnih mest oziroma zaposlitev brezposelnih oseb. V veljavnem rebalansu je bilo za leto 2018 načrtovanih 445.881 EUR, porabljenih je bilo 339.958 EUR ali 76,2% načrtovanih sredstev. V primerjavi z letom 2017 je bila poraba sredstev nižja za 41.170 EUR.

11 Kmetijstvo, gozdarstvo, ribištvo

Področje zajema izvajanje programov na področju kmetijstva (prestrukturiranje kmetijstva in živilstva, razvoj podeželja in podporne storitve za kmetijstvo), splošne storitve v kmetijstvu, gozdarstvo (gozdna infrastruktura) in ribištvo. V veljavnem rebalansu je bilo za leto 2018 načrtovanih 169.000 EUR, porabljenih je bilo 133.950 EUR ali 79,3% načrtovanih sredstev. V primerjavi z letom 2017 so se odhodki znižali za 22.422 EUR.

12 Pridobivanje in distribucija energetskih surovin

Področje zajema področje oskrbe z električno energijo, oskrbe s plinom, oskrbe z obnovljivimi viri energije in oskrbe s toplotno energijo ter novogradnje in adaptacije. V veljavnem rebalansu je bilo za leto 2018 načrtovanih 1,5 mio EUR, porabljenih je bilo 1 mio EUR ali 68,6% načrtovanih sredstev. V primerjavi z letom 2017 je bila poraba sredstev višja za 124.480 EUR.

13 Promet, prometna infrastruktura in komunikacije

Področje zajema področje cestnega prometa in infrastrukture, železniške infrastrukture, letalske infrastrukture in vodne infrastrukture. V veljavnem rebalansu je bilo za leto 2018 načrtovanih 27,1 mio EUR, porabljenih je bilo 20,4 mio EUR ali 75% načrtovanih sredstev. V primerjavi z letom 2017 je bila poraba sredstev nižja za 2,5 mio EUR.

14 Gospodarstvo

Področje zajema urejanje in nadzor na področju varstva potrošnikov, pospeševanje in podporo gospodarskih dejavnosti, promocijo občine, razvoj turizma in gostinstva. V veljavnem rebalansu je bilo za leto 2018 načrtovanih 3,1 mio EUR, porabljenih je bilo 3 mio EUR ali 95,8% načrtovanih sredstev. V primerjavi z letom 2017 je bila poraba sredstev višja za 467.763 EUR.

15 Varovanje okolja in naravne dediščine

Področje zajema naloge za izboljšanje stanja okolja in naloge v zvezi z varovanjem naravne dediščine. Sem sodi zbiranje in ravnanje z odpadki, ravnanje z odpadno vodo, akcije za izboljšanje stanja okolja, načrtovanje, varstvo in urejanje voda, ohranjanje biotske raznovrstnosti in varstvo naravnih vrednost. V veljavnem rebalansu je bilo za leto 2018 načrtovanih 7 mio EUR, porabljenih je bilo 3,3 mio EUR ali 47,4% načrtovanih sredstev. V primerjavi z letom 2017 je bila poraba sredstev višja za 1,3 mio EUR.

16 Prostorsko planiranje in stanovanjsko komunalna dejavnost

Področje zajema prostorsko načrtovanje in razvoj ter načrtovanje poselitve v prostoru (stanovanjska dejavnost, gospodarjenje z zemljišči in komunalna dejavnost). V veljavnem rebalansu je bilo za leto 2018 za to področje načrtovanih 11,5 mio EUR, porabljenih je bilo 6,7 mio EUR ali 58,3% načrtovanih sredstev. V primerjavi z letom 2017 je bila poraba sredstev višja za 3,1 mio EUR.

17 Zdravstveno varstvo

Področje zajema določene programe na področju primarnega zdravstvenega varstva in na področju lekarniške dejavnosti, preventivne programe zdravstvenega varstva in druge programe na področju zdravstva. V veljavnem rebalansu je bilo za leto 2018 za to področje načrtovanih 2,6 mio EUR, porabljenih je bilo 2,1 mio EUR ali 81,8% načrtovanih sredstev. V primerjavi z letom 2017 je bila poraba nižja za 173.119 EUR.

18 Kultura, šport in nevladne organizacije

Področje zajema programe kulture, športa, programe za mladino in financiranje posebnih skupin (veteranske organizacije, verske skupnosti, narodnostne skupnosti in druge posebne skupine). V veljavnem rebalansu je bilo za leto 2018 za to področje načrtovanih 27,4 mio EUR, porabljenih je bilo 15,7 mio EUR ali 57,3% načrtovanih sredstev. V primerjavi z letom 2017 je bila poraba višja za 2,8 mio EUR.

19 Izobraževanje

Področje zajema programe na področju predšolske vzgoje, osnovnošolskega izobraževanja, poklicnega izobraževanja, srednjega splošnega izobraževanja, osnovnega glasbenega izobraževanja, izobraževanja odraslih in višjega in visokega strokovnega izobraževanja ter vse oblike pomoči šolajočim. V veljavnem rebalansu je bilo za leto 2018 načrtovanih 24,1 mio EUR, porabljenih je bilo 22,2 mio EUR ali 92,1% načrtovanih sredstev. V primerjavi z letom 2017 je bila poraba višja za 335.607 EUR.

20 Socialno varstvo

Področje zajema programe na področju urejanja sistema socialnega varstva ter programe pomoči, ki so namenjeni varstvu naslednjih skupin prebivalstva: družin, starih, najrevnejših slojev prebivalstva, telesno in duševno prizadetih oseb in zasvojenih oseb. V veljavnem rebalansu je bilo za leto 2018 načrtovanih 8,5 mio EUR. Porabljenih je bilo 8,3 mio EUR ali 97,9% načrtovanih sredstev. Realizacija odhodkov je bila za 175.761 EUR višja od realizacije v letu 2017.

22 Servisiranje javnega dolga

Zajema program upravljanja z javnim dolgom na občinski ravni. Za servisiranje javnega dolga je bilo v veljavnem rebalansu načrtovanih 4,8 mio EUR odhodkov za odplačila glavnice in obresti od najetih dolgoročnih kreditov, obveznosti za kupnine iz naslova privatizacije ter stroške financiranja in upravljanja z dolgom. Porabljenih je bilo 4,7 mio EUR ali 98,3% načrtovanih sredstev. V primerjavi z letom 2017 se je realizacija zvišala za 339.246 EUR.

23 Intervencijski programi in obveznosti

Zajema sredstva za odpravo posledic naravnih nesreč kot so potres, poplave, zemeljski plaz, snežni plaz, visok sneg, močan veter, toča, pozeba, množični pojav nalezljive človeške, živalske ali rastlinske bolezni, druge nesreče, ki jih povzročijo naravne sile in ekološke nesreče ter za finančne rezerve, ki so namenjene za zagotovitev sredstev za naloge, ki niso predvidene v veljavnem rebalansu in so nujne za izvajanje dogovorjenih nalog. V veljavnem rebalansu za leto 2018 je bilo za to področje načrtovanih 283.829 EUR. Sredstva v rezervo občine so bila realizirana 100%, v višini 283.800 EUR. 29 EUR iz splošne proračunske rezervacije ni bilo porabljenih.