



REPUBLIKA SLOVENIJA
MINISTRSTVO ZA NOTRANJE ZADEVE
POLICIJA
POLICIJSKA UPRAVA MARIBOR
POLICIJSKA POSTAJA MARIBOR I in POLICIJSKA POSTAJA MARIBOR II



**TRENDI VARNOSTNIH POJAVOV
NA OBMOČJU MESTNE OBČINE
M A R I B O R
V LETU 2003**

Maribor, februar 2004

METODOLOŠKA POJASNILA

V statističnem prikazu razmer na območju Maribora so zajeti podatki, ki so bili do 14. 2. 2003 vneseni v centralni računalnik GPU. Baze se ažurirajo tedensko, kar pomeni, da se zaradi naknadnih vnosov in dopolnitev podatki po izdelavi spremenijo. Iz navedenega izhaja, da ima gradivo zgolj informativni značaj.

Poleg navedenega je potrebno pri interpretaciji podatkov upoštevati :

- podatki o kaznivih dejanjih se nanašajo na območje, na katerem je bilo kaznivo dejanje storjeno. Časovno jih opredeljuje datum ovadbe;
- kot preiskana kazniva dejanja se štejejo tista, ki jih je preiskala policija in tista, pri katerih je bil osumljenec znan takoj ob zaznavi kaznivega dejanja;
- podatki o prekrških zoper JRM in drugih prekrških se nanašajo na območje, na katerem je bil prekršek storjen;
- podatki o stanju prometne varnosti se nanašajo na območje storitve;
- zaradi preglednosti tabel odstotke zaokrožujemo na eno decimalno mesto, zaradi česar lahko prihaja do »statističnih napak«.

I. UVOD

V letu 2003 je delo policijskih enot na območju Mestne občine Maribor potekalo v skladu z Usmeritvami za delo policije, Načrtom dela Policijske uprave Maribor za leto 2003 in upoštevajoč aktualne varnostne razmere na območju Mestne občine Maribor.

Ocena delovanja Policijske uprave Maribor v letu 2003 je, da je bila pri svojem delu učinkovita in da so se uspešno realizirale zastavljene naloge. Argumenti za tako oceno so ugodne varnostne razmere na območju Policijske uprave Maribor in tudi smiselno na območju Mestne občine Maribor, čemur je zagotovo pripomoglo to, da so se policisti na območju Mestne občine Maribor načrtno in aktivno trudili pri obvladovanju varnostne problematike na vseh področjih policijskega dela. Pri tem je bila pomembna pomoč in razumevanje Mestne občine Maribor in ožjih lokalnih skupnosti, z Varnostnim sosvetom na čelu.

Stanje na področju kriminalitete je bilo stabilno, nekoliko bolj zaskrbljujoče je bilo stanje na področju mirujočega prometa, deloma tudi problematika športnih prireditev in problematika v mestnih parkih in na območju Gosposvetske ceste.

Podatki na posameznih področjih dela policijskih enot na območju Mestne občine Maribor kažejo naslednjo podobo:¹

- zaznanih je bilo 5.648 (4.951) različnih dogodkov z znaki kaznivega dejanja. Za kazniva dejanja je šlo v 4.244 (3.855) primerih. Število kaznivih dejanj se je povečalo za 10,1 %, raziskanih je bilo 49,6 % kaznivih dejanj. Uspešnost preiskavanosti je ostala na povprečju zadnjih petih let. Notranja struktura kaznivih dejanj se ni bistveno spremenila. Od odmevnejših kaznivih dejanj je potrebno omeniti nastavitvev in aktiviranje eksploziva na Koroški cesti in dvojni umor otrok in poskus umora v Aškerčevi ulici.
- razmere na področju javnega reda in mira ter splošne varnosti ljudi in premoženja so ostale na nivoju leta 2002, saj se je število prekrškov povečalo za 3 %. Zmanjšalo se je število kršitev na športnih prireditvah. Stanje javne varnosti se je občutno poslabšalo na območju Gosposvetske ceste, kjer so se razmere konec leta sicer umirile, kar je zagotovo odraz izredno povečane aktivnosti policije in lokalne skupnosti v cilju razrešitve nastale situacije.
- na področju prometne varnosti je stanje ugodno, kar potrjujejo statistični podatki zadnjih petih let. Obravnavanih je bilo 0,5 % več prometnih nesreč, v katerih je umrlo pet udeležencev, telesno poškodovanih pa je bilo 1.052 udeležencev. Še vedno pa je bilo zaskrbljujoče stanje mirujočega prometa.
- število potnikov na potniškem in tovornem mejnem železniškem prehodu Maribor se je povečalo za 9 %. Problematika tujcev v notranjosti se je zmanjšala, kar je posledica povečanih aktivnosti ob nadzoru državne meje z Republiko Hrvaško. Ob poskusu vstopa v državo smo zavrnilo 77 tujcev, ki niso izpolnjevali predpisanih zakonskih pogojev in obravnavali 36 oseb, ki so ilegalno prestopile državno mejo.

¹ Tabela 1: statistični in grafični pregled primerjalnih podatkov med PU Maribor, PU Ljubljana, MO Maribor in MO Ljubljana.

II. TRENDI VARNOSTNIH POJAVOV NA TEMELJNIH VARNOSTNIH PODROČJIH

1. KRIMINALITETA

Leta 2003 je bilo na območju Maribora obravnavanih 4.244 (3.855) kaznivih dejanj ali 10,1 % več kot leta 2002.²

V R Sloveniji je bil zabeležen 1,3 % upad kriminalitete, na območju Ljubljane pa 5,1 % porast.

Kazniva dejanja, storjena na območju Maribora, predstavljajo 5,4 % kriminalitete, obravnavane v celotnem slovenskem prostoru.

Med obravnavanimi kaznivimi dejanji je bilo 3.840 (3.485) ali 90,5 % kaznivih dejanj splošne kriminalitete in 404 (370) ali 9,5 % kaznivih dejanj gospodarske kriminalitete.³

Zaradi suma storitve kaznivega dejanja je bilo državnemu tožilstvu ovadenih 2.576 (2.336) osumljencev, kar je 10,3 % več kot v letu 2002.

Škoda, povzročena s kaznivimi dejanji, je znašala 2.699.367.000 (3.613.167.000) tolarjev, kar je 25,3 % manj kot leta 2002.

Preiskanost kaznivih dejanj je v primerjavi z letom 2002 ostala na enaki ravni. Leta 2003 je bila dosežena 49,6 % preiskanost, leta 2002 pa je le-ta znašala 49,7 %.⁴

1.1. Gospodarska kriminaliteta

Obravnavanih je bilo 404 (370) kaznivih dejanj gospodarske kriminalitete.

Med kaznivimi dejanji gospodarske kriminalitete je bilo največ tatvin (57), izdaj nekritega čeka in zlorabe bančne ali kreditne kartice (54), sledijo goljufije (53), poslovne goljufije (43), zloraba položaja in pravic (34), ponarejanje listin (32) in ponareditev ali uničenje poslovnih listin (24).

V strukturi celotne kriminalitete je znašal delež gospodarske kriminalitete 9,5 %.

1.2 Splošna kriminaliteta

Obravnavanih je bilo 3.840 (3.485) kaznivih dejanj splošne kriminalitete, kar je 10,2 % več kot leta 2002.

² Tabela 2: statistični pregled posameznih KD za leto 2003.

³ Tabeli 3 in 4: statistični in grafični pregled po posameznih področjih kriminalitete, primerjalno za obdobje 2002/03.

⁴ Tabeli 5 in 6: statistični in grafični primerjalni pregled gibanja kriminalitete za obdobje 1999-2003 in po mesecih za leto 2003.

V notranji strukturi splošne kriminalitete so prevladovala:

	2002	2003	delež leta 2003 v %
KD zoper premoženje	2.748	2.856	74 %
KD zoper človekove pravice in svoboščine	195	216	6 %
KD zoper življenje in telo	160	214	6 %
KD zoper javni red in mir	69	92	2 %
KD zoper človekovo zdravje	95	91	2 %
KD zoper gospodarstvo	97	82	2 %
KD zoper spolno nedotakljivost	40	43	1 %

Znotraj premoženjskih deliktov so bila poleg tatvin in velikih tatvin številčno najbolj zastopana še kazniva dejanja goljufij ter poškodovanja tuje stvari.

1.3. Mladoletniška kriminaliteta

Med osumljenci kaznivih dejanj je bilo obravnavanih tudi 279 (272) mladoletnikov, ki predstavljajo 10,8 % vseh osumljencev. Absolutno število obravnavanih mladoletnikov se je v primerjavi z letom 2002 povečalo za 3 %.

Mladoletniki so bili osumljeni storitve 222 (214) ali 5,2 % kaznivih dejanj. V primerjavi z letom 2002 se je število kaznivih dejanj, ki so jih storili mladoletniki, povečalo za 3,7 %.

1.4. Organizirana kriminaliteta

Na območju Maribora je bilo obravnavanih osem (12) kaznivih dejanj organizirane kriminalitete, ki predstavljajo 0,2 % vseh kaznivih dejanj.

Med kaznivimi dejanji organizirane kriminalitete je bilo največ (pet) primerov neupravičene proizvodnje in prometa z mamili.

2. JAVNI RED IN MIR

Na območju Maribora je bilo leta 2003 obravnavanih 3.513 (3.397) kršitev predpisov, ki urejajo javni red in mir ter splošno varnost ljudi in premoženja.⁵

Ugotavljamo, da se je število kršitev v primerjavi z letom 2002 povečalo za 3 %.⁶

⁵ Tabeli 7 in 8: statistični in grafični pregled vrste in kraja kršitve po Zakonu o prekrških zoper javni red in mir v obdobju 2002/03.

⁶ Tabeli 9 in 10: statistični pregled in grafični pregleda prekrškov po posameznih predpisih po JRM za obdobje 1999-2003.

Med zaznanimi kršitvami so prevladovale kršitve Zakona o prekrških zoper javni red in mir, ki jih je bilo 2.613 (2.687) ali 74 %, sledijo kršitve Zakona o proizvodnji in prometu s prepovedanimi drogami, ki jih je bilo 279 (285) ali 8 %, kršitve Zakona o tujcih, ki jih je bilo 82 (69) ali 2 % in kršitve Zakona o orožju, ki jih je bilo 35 (48) ali 1 %.

Zaradi kršitev predpisov, ki urejajo javni red in mir je bilo obravnavanih 3.162 (3.064) oseb in zoper njih podanih 2.312 (2.214) predlogov za uvedbo postopka o prekršku.

Ugotavljamo, da se je število kršiteljev povečalo za 3,2 %, število predlogov pa za 2,9 %.

3. PROMETNA VARNOST

V letu 2003 se je na cestah na območju Maribora zgodilo 3.093 (3.080) prometnih nesreč, v katerih je bilo udeleženi 6.352 (6.239) oseb.⁷

V primerjavi z letom 2002 je število prometnih nesreč ostalo na enaki ravni, število udeležencev pa se je povečalo za 2 %.

Na slovenskih cestah se je pripetilo 40.715 prometnih nesreč oz. 2,5 % več kot leta 2002.

Prometnih nesreč s smrtnim izidom je bilo pet (10), 753 (771) prometnih nesreč se je končalo s telesno poškodbo, 2.337 (2.303) pa je bilo prometnih nesreč I. kategorije. V prometnih nesrečah je umrlo pet (11) oseb, 49 (54) jih je bilo hudo, 1.003 (963) pa lažje telesno poškodovanih.

Najpogostejši povzročitelji prometnih nesreč:

	2002	2003	+/- v %
voznik osebnega avtomobila	2.562	2.667	4 %
voznik tovornega vozila	243	215	- 12 %
kolesar	63	51	- 19 %
voznik kombiniranega vozila	50	39	- 22 %
voznik kolesa z motorjem	43	38	- 12 %
voznik avtobusa	28	29	4 %
pešec	23	27	17 %
voznik motornega kolesa	14	10	- 29 %

⁷ Tabela 11: statistični in grafični pregled prometnih nesreč in posledic v obdobju 1999-2003.

Najpogostejši vzroki prometnih nesreč:⁸

	2002	2003	+/- v %
nepravilni premiki z vozilom	1.006	998	- 1 %
neupoštevanje pravil o prednosti vožnje	682	686	1 %
neustrezna varnostna razdalja	645	650	1 %
neprilagojena hitrost	302	306	1 %
nepravilna stran in smer vožnje	259	256	- 1 %
nepravilno prehitevanje	41	40	- 2 %
nepravilnosti pešca	18	16	- 11 %
nepravilnosti na tovoru	5	3	

Prisotnost alkohola je bila ugotovljena v 240-tih (240) prometnih nesrečah, to je v 8 % prometnih nesreč.

V prometnih nesrečah je bilo udeleženih 60 (52) otrok in 107 (107) mladoletnikov, ki skupaj predstavljajo 3 % vseh udeležencev. Podatki kažejo, da se je število otrok, udeleženih v prometnih nesrečah, v primerjavi z letom 2002 povečalo za 15 %. Huje ali lažje poškodovanih je bilo 54 (35) otrok in 73 (79) mladoletnikov. Mrtvih otrok ali mladoletnikov ni bilo. Otroci in mladoletniki so bili povzročitelji prometnih nesreč v 57 (54) primerih in predstavljajo 2 % vseh povzročiteljev.

Na območju Maribora je bilo obravnavanih 410 (413) prometnih nesreč s pobegom, kar je odstotek manj kot leta 2002. Nobene prometne nesreče s pobegom ni bilo s smrtnim izidom, 45 (50) se jih je končalo s telesnimi poškodbami, 365 (363) pa je bilo prometnih nesreč I. kategorije. Raziskanih je bilo 317 (308) oz. 77 % (75 %) prometnih nesreč s pobegom. Neraziskanih je ostalo 79 prometnih nesreč I. kategorije s pobegom in 14 prometnih nesreč s pobegom, ki so se končale s telesno poškodbo.

3.1 Ukrepi policistov:

V zvezi z ugotovljenimi kršitvami cestno prometnih predpisov je bilo podanih 3.760 (4.374) predlogov za uvedbo postopka o prekršku ter kršiteljem izrečenih 27.424 (30.897) denarnih kazni, najpogosteje za naslednje kršitve CPP: hitrost 6.338 (8.141), vožnja pod vplivom alkohola 1.635 (1.853), neuporaba varnostnega pasu 10.604 (10.240), neuporaba zaščitne čelade 391 (549) in kršitve pešcev 1.307 (2.095).

4. PROMET POTNIKOV ČEZ DRŽAVNO MEJO IN TUJSKA PROBLEMATIKA

V Mariboru (Železniški mejni prehod Maribor in Železniška postaja Tezno) je čez mejo potovalo 177.694 (161.669) potnikov, kar je 9 % več kot leta 2002.

Pri poskusu vstopa v državo je bilo zavrženih 77 (82) tujcev, ker niso izpolnjevali predpisanih zakonskih pogojev

⁸ Tabela 12: statistični in grafični prikaz o primarnih vzrokih prometnih nesreč in prisotnostjo alkohola za obdobje 2002/03.

Obravnavanih je bilo tudi 36 (129) oseb, ki so ilegalno prestopile državno mejo.

5. DOGODKI

Obravnavanih je bilo 22 (22) samomorov. Med samomorilci je bilo 18 (15) moških in štiri (7) ženske.

Obravnavali je bilo 40 (25) primerov nenadnih smrti.

Zgodilo se je 19 (15) delovnih nesreč, v katerih sta dve osebi umrli, devet oseb je bilo hudo in šest lahko telesno poškodovanih.

Na železnici je bil obravnavan en (2) dogodek, v katerem se je ena oseba lahko poškodovala.

6. PRITOŽBE

V 46 (44) primerih so se osebe pritožile zoper ukrepanje ali neukrepanje policistov. V primerjavi z letom 2002 se je število pritožb minimalno povečalo.

V postopkih obravnave in reševanja pritožb je bilo ugotovljeno, da je bilo 10 % (20 %) pritožb utemeljenih.

7. UPORABA PRISILNIH SREDSTEV IN NAPADI NA DELAVCE POLICIJE

Leta 2003 so policisti v Mariboru v 261 (163) primerih uporabili 692 (379) različnih prisilnih sredstev. Uporabljena so bila naslednja prisilna sredstva:

- v 353 primerih so bila uporabljena sredstva za vezanje in vklepanje;
- v 333 primerih je bila uporabljena fizična sila (strokovni meti, strokovni prijemi, strokovni udarci);
- v 5 primerih je bila uporabljena palica;
- v 1 primeru je bilo uporabljeno strelno orožje.

Porast uporab prisilnih sredstev je razumljiv glede na to, da je bilo lani več intervencij kot leta 2002, v katerih je bilo potrebno za izvršitev uradne naloge uporabiti prisilna sredstva.

Storjenih je bilo 27 (32) kaznivih dejanj napadov oz. preprečitev uradnih dejanj policistom, kar je porast za 39 %.

Kazniva dejanja storjena zoper policiste:

- 18 kaznivih dejanj preprečitve uradnega dejanja uradni osebi;
- 9 kaznivih dejanj napada na uradno osebo, ko ta opravlja naloge varnosti.

286 (266) je bilo prekrškov po Zakonu o prekrških zoper javni red in mir po členu 11/2 –

nedostojno vedenje do uradne osebe.

8. DISCIPLINSKI POSTOPKI

Zaradi kršitve delovne discipline oz. delovne obveznosti so bili uvedeni štirje disciplinski postopki, za katere so bili izrečeni ukrepi v skladu z Zakonom o javnih uslužbencih in Zakonom o policiji.

9. PREVENTIVA

Aktivnosti na področju preventive so potekale v tesnem sodelovanju z Varnostnim sosvetom MO Maribor, SPVCP Maribor, Zvezo prijateljev mladine Maribor, šolami in lokalnimi skupnostmi. Izvedene so bile sledeče aktivnosti, ki jih je policija izvedla samostojno ali v sodelovanju z drugimi:

- opravljanje nalog v neformalni policijski pisarni v KS Malečnik;
- delovanje mobilne policijske pisarne na območju Kozjaka, v cilju opravljanja nalog v bližini državne meje;
- delovanje policijske pisarne na festivalu Lent;
- ob začetku veljavnosti Zakona o javnih zbiranjih je bila izvedena okrogla miza na temo izvajanja obveznosti organizatorjev javnih prireditev;
- sodelovanje na okrogli mizi, ki jo je pripravila ZPM Maribor in Center za socialno delo, na temo Otroštvo brez nasilja in zlorab, brez družinskega nasilja;
- sodelovanje na okrogli mizi študentske organizacije mariborske škofije, na temo Nasilje med štirimi stenami;
- sodelovanje v Tednu varnosti na Trgu svobode;
- priprava in zagotovitev izvedbe gledališke igre Nasilje med vrstniki v OŠ Bojana Iliča;
- v sodelovanju s SPVCP in Lutkovnim gledališčem Maribor organizacija izvedbe lutkovne igrice, s prikazom pomena varnosti v cestnem prometu;
- izveden Dan odprtih vrat in razstava likovnih del učencev osnovnih šol;
- izvedene aktivnosti v cilju boja proti vandalizmu in zmanjšanja problematike na Gosposvetski cesti;
- izvedba preventivnih akcij Varna šolska pot, Hitrost ubija, Natakara, taksi prosim, Varne šolske počitnice, Teden umirjanja hitrosti in Slovenija pripni se.
- izvedene preventivne aktivnosti v zvezi pirotehniko v okviru projekta »Zvezda«, z namenom preprečevanja uporabe pirotehničnih izdelkov. V tej zvezi je bil izdelan plakat preventivne vsebine na isto tematiko.

Več kot 1.800 oseb je obiskalo preventivno sobo na PU Maribor, kjer so iskali informacije o varnostnih storitvah ter se seznanjali z načini učinkovitega varovanja svojega premoženja, ki so predstavljeni v preventivni sobi.

10. SODELOVANJE Z DRUGIMI ORGANI IN ORGANIZACIJAMI

Najpogosteje je bilo sodelovanje s pravosodnimi organi. Izveden je bil posvet s pravosodnimi organi iz območja Okrožnega sodišča v Mariboru. Dobro sodelovanje je bilo tudi z vsemi ostalimi ustanovami (Carina, DURS, različne šole ...), kjer je delo potekalo v okviru rednih in že ustaljenih oblik sodelovanja, predvsem pa preko preiskovanja konkretnih kaznivih dejanj.

Organiziran je bil sestanek z vodstvom projekta »Mestni paznik«. Na sestanku so bila prisotna tudi vodstva policijskih postaj z območja mesta Maribor.

Izvedeno je bilo delovno srečanje s predstavniki sodnikov za prekrške z območja PU Maribor. Izveden je bil sestanek z vodstvom Carinskega urada Maribor z namenom izvajanja celovitih postopkov in usklajenega delovanja policije in carine na mejnih prehodih ob prihodu obiskovalcev na tekmovanje »Zlata lisica 2003« in ob prihodu navijačev na nogometno tekmo v Maribor. S ciljem čim boljšega medsebojnega sodelovanja je bil izveden še sestanek s predstavniki inšpekcijskih služb.

Opravljenih je bilo več delovnih razgovorov z vzdrževalci cest na območju MO Maribor, predvsem v zvezi izvajanja »zimске službe«. Prav tako se je sodelovalo v večjem številu komisij za tehnične prevzeme obnovljenih in novozgrajenih cest in SPVCP, s ciljem zagotavljanja čim večje prometne varnosti. Organiziran je bil delovni razgovor s predstavniki Slovenskih železnic d.d., s ciljem kvalitetnega preprečevanja, odkrivanja in preiskovanja kaznivih dejanj in prekrškov v železniškem prometu.

11. ZAKLJUČEK

Na podlagi predstavljenih podatkov ocenjujemo, da so bile varnostne razmere na območju Maribora v letu 2003 stabilne.

Tudi v bodoče se bodo aktivnosti usmerjale v obvladovanje negativnih varnostnih in drugih pojavov. Neposredni cilj delovanja policije je čim večja usklajenost z drugimi dejavniki, ki lahko pripomorejo k večji varnosti.

Delo v letu 2004 bo usmerjeno predvsem v ohranjanje dosedanje ravni varnostnih razmer. Posebna pozornost se bo posvečala izvajanju ukrepov preventivne narave v cilju odpravljanja vzrokov in okoliščin, ki so podlaga za nastanek kaznivih dejanj in prekrškov ali drugih deviantnih pojavov. Ob upoštevanju strategije v skupnost usmerjenega policijskega dela se bo še nadalje aktivno usmerjalo delo vodij policijskih okolišev v varnostne sosvete ter druge organe lokalne skupnosti. Veliko več aktivnosti se bo namenilo preprečevanju družinskega nasilja, vandalizma in preiskovanju kaznivih dejanj, ki so težja za preiskovanje ter izboljšanju stanja prometno varnostnih razmer ob upoštevanju Nacionalnega programa prometne varnosti.

Z načrtnim pristopom in z veliko mero odgovornosti vsakega posameznika se pričakuje, da bodo v letu 2004 varnostne razmere relativno stabilne, na ravni leta 2003 oz. obdobja zadnjih petih let.

Napori za uresničitev ciljev bodo usmerjeni v ustvarjanje okoliščin, ki bodo ljudem, ki prebivajo ali se kako drugače nahajajo na območju Mestne občine Maribor, pa tudi širše, zagotovile pogoje za varno bivanje, delo in razvedrilo ter pripomogle do kvalitetnejšega zasebnega in družbenega življenja. Z zakonitostjo in strokovnostjo policijskega delovanja se bo vzdrževalo ravnotežje med zagotavljanjem varnosti na eni strani in spoštovanjem človekovih pravic in svoboščin na drugi strani.

Maribor, 26. 2. 2004

Štev.: 3F691-01-78/1536-04

Zlatko KŠELA
V.D. KOMANDIRJA POLICIJSKE POSTAJE
POLICIJSKI INŠPEKTOR III

Drago PEKLAR
KOMANDIR POLICIJSKE POSTAJE
POLICIJSKI INŠPEKTOR I

I

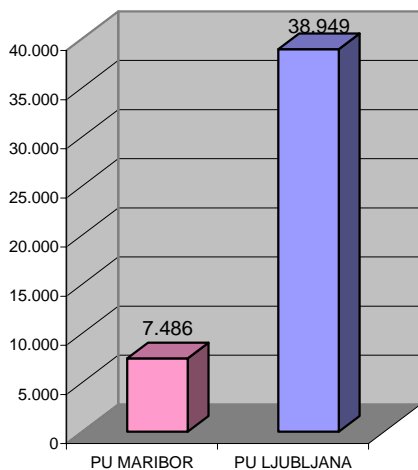
Tabela 1: PRIMERJAVA PODATKOV PO POSAMEZNIH PODROČJIH VARNOSTI

ENOTA OBRAVNAVE	KAZNIVA DEJANJA			PREDLAGALNI DELIKTI			PROMETNE NESREČE			PREDLOGI CPP			DENARNE KAZNI			PREDLOGI JRM		
	2002	2003	+/-%	2002	2003	+/-%	2002	2003	+/-%	2002	2003	+/-%	2002	2003	+/-%	2002	2003	+/-%
Maribor	3.855	4.244	10,1	1.084	1.404	29,5	3.080	3.093	0,4	4.374	3.760	-14,0	30.897	27.424	-11,2	2.189	2.252	2,9

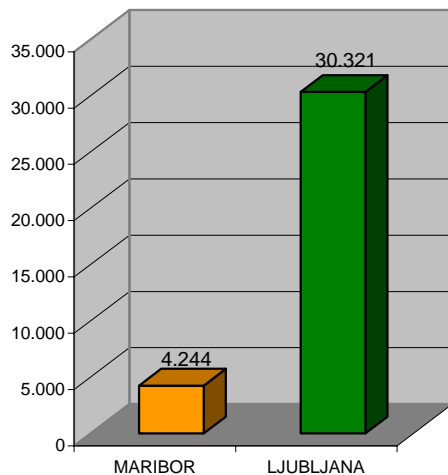
Število kaznivih dejanj, kršitev JRM, prekrškov po Zakonu o JRM, prometnih nesreč in mrtvih v prometnih nesrečah (na 10.000 prebivalcev) - primerjava: Maribor, Ljubljana, R Slovenija

	ŠTEVILO STALNIH PREBIVALCEV*	ŠTEVILO KAZNIVIH DEJANJ	KOEF.*	KRŠITVE JRM SKUPAJ	KOEF.*	PREKRŠKI PO ZAKONU O JRM	KOEF.*	ŠTEVILO PROMET. NESREČ	KOEF.*	ŠTEVILO MRTVIH V PROMET. NESREČAH	KOEF.*
R SLOVENIJA	1.948.250	78.228	401,5	61.214	314,2	42.212	216,7	40.715	209,0	242	1,2
PU MARIBOR	307.273	7.486	243,6	9.299	302,6	6.474	210,7	8.740	284,4	35	1,1
MARIBOR	108.944	4.244	389,6	3.513	322,5	2.613	239,8	3.093	283,9	5	0,5
PU LJUBLJANA	586.892	38.949	663,6	21.010	358,0	14.887	253,7	13.175	224,5	54	0,9
LJUBLJANA	264.269	30.321	1147,4	13.715	519,0	9.343	353,5	6.989	264,5	10	0,4

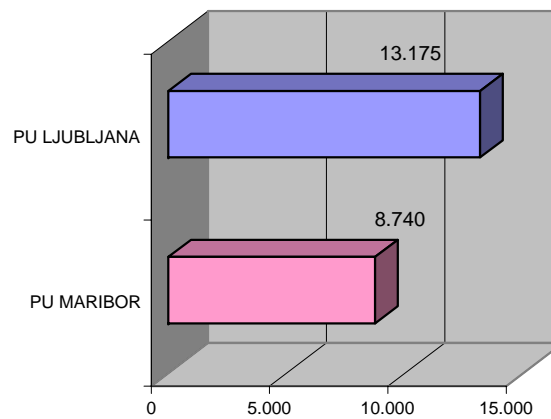
KD na PU Maribor in PU Ljubljana



KD v Mariboru in Ljubljani



Prometne nesreče na PU Maribor in PU Ljubljana



Prometne nesreče v Mariboru in Ljubljani

