



MESTNA OBČINA MARIBOR  
ŽUPAN

Ulica heroja Staneta 1, SI-2000 Maribor  
T: +386.2.2201 000, E: mestna.obcina@maribor.si  
S: http://www.maribor.si  
Davčna številka: SI12709590, Matična številka: 5883369

Številka: 1002-79/2021-6

Datum: 07.11.2021



GMS – 556

MESTNI SVET  
MESTNE OBČINE MARIBOR

ZADEVA: PREDLOG ZA OBRAVNAVO NA 27. REDNI SEJI MESTNEGA SVETA  
MESTNE OBČINE MARIBOR

NASLOV GRADIVA: SKLEP O DOLOČITVI REDNE DELOVNE USPEŠNOSTI  
DIREKTORICE JAVNEGA ZAVODA UMETNOSTNA GALERIJA  
MARIBOR ZA LETO 2020

GRADIVO PRIPRAVIL: URAD ZA KULTURO IN MLADINO  
GRADIVO PREDLAGA: Aleksander Saša Arsenovič, župan

POROČEVALEC: Mag. Klemen Brvar, vodja urada

PREDLOG SKLEPA: **Mestni svet Mestne občine Maribor sprejme Sklep o določitvi dela  
plače za redno delovno uspešnosti direktorice javnega zavoda  
Umetnostna galerija Maribor za leto 2020**



Aleksander Saša Arsenovič  
Župan



MESTNA OBČINA MARIBOR  
MESTNA UPRAVA  
SEKRETARIAT ZA SPLOŠNE ZADEVE  
Služba za pravne zadeve

Številka: 1002-79/2021-6

Datum: 07.11.2021



PODPISNI LIST  
PREDLOGA ZA OBRAVNAVO NA 24. REDNI SEJI MESTNEGA SVETA  
MESTNE OBČINE MARIBOR

Naslov gradiva:	Sklep o določitvi dela plače za redno delovno uspešnosti direktorice javnega zavoda Umetnostna galerija Maribor za leto 2020
Priloge gradiva (navedba morebitnih prilog):	<ol style="list-style-type: none"><li>1. Predlog višine redne delovne uspešnost direktorice Umetnostne galerije Maribor za leto 2020</li><li>2. Soglasje Ministrstva za kulturo RS k določitvi dela plače za redno delovno uspešnost direktorice javnega zavoda Umetnostna Maribor</li><li>3. Pojasnila Umetnostne galerije Maribor glede sredstev in izračunov</li><li>4. Letno poročilo javnega zavoda Umetnostna galerija Maribor za leto 2020</li></ol>

Pregledali in parafirali:

Podpisniki	Ime in priimek podpisnika	Pristojen organ	Datum	Podpis tistega, ki podpiše oz. parafira
Gradivo pripravil-a:	Dejvi Kolar, Višji svetovalec		8.11.21	
Gradivo pregledal-a vodja organa in morebitni vodja NOE:	mag. Klemen Brvar Vodja urada		8.11.21	
Gradivo usklajeno s pristojnimi organi (če je gradivo pripravljeno izven MOM):				
Dodatni pregled na predlog pripravljavca				
Dokument parafiral podžupan: (obkrožite tistega, ki je odgovoren za vaše področje)	Dr. Samo Peter Medved Gregor Reichenberg Alenka Iskra	Kabinet župana	8.11.21	
Gradivo prejela služba MS v fizični in elektronski obliki	Rosana Klančnik	Služba za delovanje mestnega sveta	9.11.21	
Gradivo pregledala direktorica MU	Mag. Nataša Rodošek	Kabinet župana	9.11.2021	

Na podlagi, 22. a člena Zakona o sistemu plač v javnem sektorju (Uradni list RS, št. 108/09 – uradno prečiščeno besedilo, 13/10, 59/10, 85/10, 107/10, 35/11 – ORZSPJS49a, 27/12 – odl. US, 40/12 – ZUJF, 46/13, 25/14 – ZFU, 50/14, 95/14 – ZUPPJS15, 82/15, 23/17 – ZDOdv, 67/17 in 84/18), določb Pravilnika o merilih za ugotavljanje redne delovne uspešnosti direktorjev pravnih oseb javnega prava s področja kulture (Uradni list RS, št. 7/09, 33/10, 50/17 in 111/21), določb Uredbe o plačah direktorjev v javnem sektorju (Uradni list RS, št. 68/17, 4/18, 30/18 in 116/21) in 23. čl. Statuta mestne občine Maribor (MUV, št. 10/2011, 8/2014 in 12/2019), je Mestni svet Mestne občine Maribor na \_\_\_ redni seji dne ..... sprejel

**S K L E P**  
**o določitvi dela plače za redno delovno uspešnost direktorice**  
**javnega zavoda Umetnostna galerija Maribor za leto 2020**

I.

S tem sklepom se določa redna delovna uspešnost direktorice Umetnostne galerije Maribor.

II.

Direktorici javnega zavoda Umetnostna galerija Maribor se za leto 2020 določi redna delovna uspešnost v višini 80 odstotnih točk in se izplača del plače za redno delovno uspešnost za obdobje od 1. 7. 2020 do 31. 12. 2020 v višini 5 % letnih sredstev za osnovne plače direktorice.

3 % letnih sredstev osnovne plače direktorice bo kot financer bo zagotovila Umetnostna galerija Maribor iz naslova projekta: »EU projekt Wom@rts«.

III.

Sredstva za redno delovno uspešnost direktorice izplača javni zavod Umetnostna galerija Maribor.

IV.

Ta sklep začne veljati z dnem, ko ga sprejme Mestni svet Mestne občine Maribor.

Številka:

Datum:

ŽUPAN  
MESTNE OBČINE/MARIBOR  
Aleksander Saša Arsenovič



**Obrazložitev predloga Sklepa o določitvi dela plače za redno delovno uspešnost  
direktorice javnega zavoda Umetnostna galerija Maribor za leto 2020**

## **PРАВNA PODLAGA**

Pravna podlaga za predlagano gradivo so:

- 22. 22.a člena Zakona o sistemu plač v javnem sektorju (Uradni list RS, št. 108/09 – uradno prečiščeno besedilo, 13/10, 59/10, 85/10, 107/10, 35/11 – ORZSPJS49a, 27/12 – odl. US, 40/12 – ZUJF, 46/13, 25/14 – ZFU, 50/14, 95/14 – ZUPPJS15, 82/15, 23/17 – ZDOdv, 67/17 in 84/18),
- Pravilnik o merilih za ugotavljanje redne delovne uspešnosti direktorjev pravnih oseb javnega prava s področja kulture (Uradni list RS, št. 7/09, 33/10 in 50/17),
- Uredba o plačah direktorjev v javnem sektorju (Uradni list RS, št. 68/17, 4/18, 30/18 in 116/21)
- 23. člen Statuta Mestne občine Maribor (Medobčinski uradni vestnik, it. 10/11, 8/14 in 12/19).

## **OBRAZLOŽITEV**

Javni zavod Umetnostna galerija Maribor je ustanovila Mestna občina Maribor.

Svet zavoda Umetnostna galerija Maribor je dne 17. 9. 2021 obravnaval in potrdil oceno delovne uspešnosti direktorice v obdobju od 1.1.2020 do 31.12.2020.

Na podlagi 22. a člena Zakona o sistemu plač v javnem sektorju pripada del plače za redno delovno uspešnost javnemu uslužbencu, ki je v obdobju, za katerega se redna delovna uspešnost izplačuje, pri opravljanju svojih rednih delovnih nalog, dosegel nadpovprečne delovne rezultate. Ta del plače lahko letno znaša največ dve osnovni mesečni plači javnega uslužbenca, pri čemer se kot osnova upošteva višina osnovne plače javnega uslužbenca v mesecu decembru preteklega leta. Za delovno uspešnost se lahko nameni najmanj 2 % in ne več kot 5 % letnih sredstev za osnovne plače. V skladu s tretjim odstavkom 22.a člena Zakona o sistemu plač v javnem sektorju višino dela plače za redno delovno uspešnost direktorjev določi organ, pristojen za njihovo imenovanje, na podlagi meril, ki jih določi pristojni minister.

Organ, pristojen za imenovanje direktorja oz. direktorice Umetnostna galerija Maribor pa je na podlagi Odloka o ustanovitvi javnega zavoda Umetnostna galerija Maribor (ki je ustanovitveni akt zavoda) Mestni svet Mestne občine Maribor.

Na podlagi 7. člena Uredbe o plačah direktorjev v javnem sektorju se direktorjem javnih zavodih del plače za redno delovno uspešnost izplača enkrat letno na podlagi poslovnega poročila in sicer za redno delovno uspešnost v preteklem letu.

Upošteva se veljavno zakonodajo, in sicer določbe Zakona o ukrepih na področju plač in drugih stroškov dela v javnem sektorju za leti 2020 in 2021 ter izredni uskladitvi pokojnin (Uradni list RS, št. 75/19 in 139/20), je od 1.7.2020 dalje sprošeno izplačilo redne delovne uspešnosti.

Za direktorje v javnem sektorju je določeno, da se odločanje o izplačilu redne delovne uspešnosti izvede po predpisanih merilih na podlagi poslovnega poročila.

V skladu s tretjim odstavkom 7. člena Uredbe mora organ, pristojen za imenovanje direktorja, pri odločanju o višini dela plače za redno delovno uspešnost pridobiti soglasje ustanovitelja. V primeru oseb javnega prava, katerih ustanovitelj je lokalna skupnost in se pretežno ne financirajo iz proračuna lokalne skupnosti, mora biti podano tudi soglasje pristojnega ministra. Ministrstvo zagotavlja 2 % višino, za zagotovitev od 2 – 5 % dela plače za redno delovno uspešnost mora biti naveden tudi drug vir financiranja za morebitni navedeni del sredstev.

Ministrstvo za kulturo RS je dne 29. 9. 2021 na podlagi četrtega odstavka 2. člena Pravilnika o merilih za ugotavljanje redne delovne uspešnosti direktorjev pravnih oseb javnega prava s področja kulture izdalo soglasje k določitvi dela plače za redno delovno uspešnost direktorice javnega zavoda Umetnostna galerija Maribor, za obdobje od 1. 7. 2020 do 31. 12. 2020 v višini 361,11 EUR.

Ker v skladu s 4. členom Zakona o ukrepih na področju plač in drugih stroškov dela v javnem sektorju za leti 2020 in 2021 ter izredni uskladitvi pokojnin (Uradni list RS, št. 75/19 in 139/20) javnim uslužbencem in funkcionarjem do 30. junija 2020 ne pripada del plače za redno delovno uspešnost, se obseg sredstev za redno delovno uspešnost direktorjev za leto 2020 določi v višini 2% sredstev za osnovne plače direktorjev v obdobju od julija 2020 do decembra 2020. V skladu z 9. členom Pravilnika se višina dela plače za redno delovno uspešnost izračuna tako, da se dobljeno število odstotnih točk pomnoži z višino dveh osnovnih mesečnih plač direktorja iz decembra preteklega leta. Ker pa skupen obseg sredstev za izplačilo dela plače za redno delovno uspešnost v skladu z zgoraj navedenimi omejitvami znaša 2% sredstev za osnovno plačo direktorjev v obdobju od julija 2020 do decembra 2020, se direktorju za obdobje od 1. 7. 2020 do 31. 12. 2020 določi del plače za redno delovno uspešnost v višini največ navedenih 2 % ali, če so sredstva zagotovljena, do 5 %.

Za direktorje (plačna skupina B) se skupen obseg sredstev za redno delovno uspešnost oblikuje in izkazuje ločeno. V primeru, ko je v posameznem proračunskem uporabniku zaposlen le en javni uslužbenec plačne skupine B, le-ta iz naslova redne delovne uspešnosti prejme 2% sredstev za osnovne plače direktorja od julija do decembra 2020, oziroma, če so izpolnjeni vsi pogoji do največ 5% sredstev za osnovne plače direktorjev v navedenemu obdobju. V skladu z določilom drugega odstavka 7. člena Uredbe o plačah direktorjev javnem sektorju se direktorjem redna delovna uspešnost lahko določi tudi v višjem obsegu, kot so za ta namen zagotovljena sredstva v skladu s KPJS, pod pogojem, da višji obseg ne posega v obseg sredstev za redno delovno uspešnost javnih uslužbencev in pod pogojem, da so sredstva za ta namen zagotovljena. Navedeni pogoji, ki omogočajo višje izplačilo redne delovne uspešnosti so izpolnjeni, saj niti maksimalen odstotek izplačila redne delovne uspešnosti direktorice ne posega v obseg sredstev za redno delovno uspešnost javnih uslužbencev Umetnostne galerije Maribor (izplačilo je namreč že bilo izvedeno), izplačilo redne delovne uspešnosti za direktorico planirano tudi v finančnem načrtu zavoda za leto 2021, kar pomeni, da ima zavod zagotovljena (lastna) sredstva tudi za izplačilo redne delovne uspešnosti v najvišjem možnem obsegu (5%).

Tabela obsega bruto zneska redne delovne uspešnosti direktorice za obdobje 1.7.2020 do 31.12.2020

Procent višine	Vir financiranja	Znesek eur
2 %	Ministrstvo za kulturo	361,11
3 %	Umetnostna galerija Maribor / EU projekt Wom@rts	541,67
Skupaj 5 %		902,78

Za direktorico Umetnostne galerije Maribor je glede na letno poročilo in sklep/predlog sveta zavoda za leto 2020 izkazano doseganje nadpovprečnih delovnih rezultatov. Svet zavoda je sprejel sklep/predlog, da je direktorica dosegla 80 odstotnih točk delovne uspešnosti za leto 2020 skladno z merili Pravilnika o merilih za ugotavljanje redne delovne uspešnosti direktorjev pravnih oseb

javnega prava s področja kulture. V skladu z uredbo o napredovanju javnih uslužbencev se direktorju na podlagi pravilnikov o merilih za ugotavljanje redne delovne uspešnosti, ki je prejel redno delovno uspešnost v višini več kot 50 odstotnih točk, določi ocena odlično.

Letno poročilo (poslovni in finančni del) in vrednotenje posameznih meril za ugotavljanje delovne uspešnosti direktorice javnega zavoda Umetnostna galerija Maribor, sta priloga gradiva .

## **FINANČNE POSLEDICE**

Sprejem predlaganega sklepa o določitvi dela plače za redno delovno uspešnost direktorice Umetnostne galerija Maribor za leto 2020 ne zahteva dodatnih finančnih sredstev iz proračuna Mestne občine Maribor, saj sta potrebna sredstva zagotovila država in zavod iz lastnih sredstev.

Pripravili:

Dejvi Kolar, višji svetovalec  
Daniel Šajko, vodja sektorja za kulturo  
Mag. Klemen Brvar, vodja urada



Mestna občina Maribor  
Ulica heroja Staneta 1

2000 Maribor


Umetnostna galerija Maribor  
Strossmayerjeva ulica 6  
2000 Maribor, Slovenija

t +386 (0)2 229 58 60  
f +386 (0)2 252 77 84  
info@ugm.si  
www.ugm.si



V00344002

Št. 42/21  
Maribor, 26. 2. 2021

 Mestna občina Maribor MESTNA UPRAVA	Sig. zn.: 040105
Prejeto: 1.03.2021	Št. prilog:
Št. zad.: <b>41001-926/2019</b>	
V seznanitev:	Vrednost:

*Letno poročilo 2020*

pošiljamo vam Letno poročilo 2020, ki ga je dne 23. 2. 2020 na 3. redni seji potrdil Svet UGM. Letno poročilo obsega:

1. računovodsko poročilo
  - bilanco stanja s prilogama: pregled stanja in gibanja neopredmetenih sredstev in opredmetenih osnovnih sredstev, pregled stanja in gibanja dolgoročnih finančnih naložb in posojil;
  - izkaz prihodkov in odhodkov določenih uporabnikov s prilogami: izkaz prihodkov in odhodkov določenih uporabnikov po vrstah dejavnosti, izkaz prihodkov in odhodkov določenih uporabnikov po načelu denarnega toka, izkaz računa finančnih terjatev in naložb določenih uporabnikov, izkaz računa financiranja določenih uporabnikov;
2. poslovno poročilo za leto 2020 skupaj s pojasnili k računovodskim izkazom ter izjava o oceni notranjega nadzora javnih financ
3. obrazec Elementi za določitev dovoljenega obsega sredstev za delovno uspešnost iz naslova prodaje blaga in storitev na trgu in iz naslova nejavnih prihodkov iz izvajanja javne službe.

Lepo vas pozdravljam,

Breda Kolar Sluga,  
direktorica



## Podatki iz letnega poročila za obdobje 01.01.2020 - 31.12.2020

Osnovni podatki	
Vrsta:	Proračunski uporabnik - določeni
Šifra prorač. upor.	35831
Šifra dejavnosti	91.020
Matična številka	5052122000
Ime poslovnega subjekta	UMETNOSTNA GALERIJA MARIBOR
Sedež (ulica, hišna številka in kraj)	Strossmayerjeva ulica 6, 2000 MARIBOR
Oseba, odgovorna za sestavljanje bilance	Tatjana Kosi
Telefonska številka za komunikacijo v zvezi s predložitvijo bilance	02/229-46-95
Elektronski naslov kontaktne osebe	tatjana.kosi@ugm.si
Elektronski naslov uporabnika portala	tatjana.kosi@ugm.si
Vodja poslovnega subjekta	Breda Kolar Sluga
Kraj	Maribor

Obdobje poročanja	
od	1.1.2020
do	31.12.2020



Ime uporabnika:  
UMETNOSTNA GALERIJA MARIBORSedež uporabnika:  
Strossmayerjeva ulica 6, 2000 MARIBORŠifra proračunskega uporabnika:  
35831Podskupina prorač. uporabnika:  
3.4.Matična številka:  
5052122000**Bilanca stanja  
na dan 31.12.2020**

v EUR (brez centov)

ČLENITEV SKUPINE KONTOV	NAZIV SKUPINE KONTOV	Oznaka za AOP	Znesek	
			Tekoče leto	Predhodno leto
1	2	3	4	5
	<b>A) DOLGOROČNA SREDSTVA IN SREDSTVA V UPRAVLJANJU</b>	001	1.715.800	1.575.970
00	NEOPREDMETENA SREDSTVA IN DOLGOROČNE AKTIVNE ČASOVNE RAZMEJITVE	002	97.513	90.640
01	POPRAVEK VREDNOSTI NEOPREDMETENIH SREDSTEV	003	22.903	22.846
02	NEPREMIČNINE	004	677.126	598.192
03	POPRAVEK VREDNOSTI NEPREMIČNIN	005	384.154	384.154
04	OPREMA IN DRUGA OPREDMETENA OSNOVNA SREDSTVA	006	1.623.714	1.570.121
05	POPRAVEK VREDNOSTI OPREME IN DRUGIH OPREDMETENIH OSNOVNIH SREDSTEV	007	278.721	278.664
06	DOLGOROČNE FINANČNE NALOŽBE	008	0	0
07	DOLGOROČNO DANA POSOJILA IN DEPOZITI	009	0	0
08	DOLGOROČNE TERJATVE IZ POSLOVANJA	010	3.225	2.681
09	TERJATVE ZA SREDSTVA DANA V UPRAVLJANJE	011	0	0
	<b>B) KRATKOROČNA SREDSTVA; RAZEN ZALOG IN AKTIVNE ČASOVNE RAZMEJITVE</b>	012	149.439	75.026
10	DENARNA SREDSTVA V BLAGAJNI IN TAKOJ UNOVČLJIVE VREDNOSTNICE	013	113	928
11	DOBROIMETJE PRI BANKAH IN DRUGIH FINANČNIH USTANOVAH	014	89.250	23.619
12	KRATKOROČNE TERJATVE DO KUPCEV	015	25	1.423
13	DANI PREDUJMI IN VARŠČINE	016	2.733	0
14	KRATKOROČNE TERJATVE DO UPORABNIKOV ENOTNEGA KONTNEGA NAČRTA	017	49.498	43.610
15	KRATKOROČNE FINANČNE NALOŽBE	018	2.200	2.200
16	KRATKOROČNE TERJATVE IZ FINANCIRANJA	019	0	34
17	DRUGE KRATKOROČNE TERJATVE	020	5.605	2.822
18	NEPLAČANI ODHODKI	021	0	0
19	AKTIVNE ČASOVNE RAZMEJITVE	022	15	390
	<b>C) ZALOGE</b>	023	0	0
30	OBRAČUN NABAVE MATERIALA	024	0	0

## Bilanca stanja na dan 31.12.2020

v EUR (brez centov)

ČLENITEV SKUPINE KONTOV	NAZIV SKUPINE KONTOV	Oznaka za AOP	Znesek	
			Tekoče leto	Predhodno leto
31	ZALOGE MATERIALA	025	0	0
32	ZALOGE DROBNEGA INVENTARJA IN EMBALAŽE	026	0	0
33	NEDOKONČANA PROIZVODNJA IN STORITVE	027	0	0
34	PROIZVODI	028	0	0
35	OBRAČUN NABAVE BLAGA	029	0	0
36	ZALOGE BLAGA	030	0	0
37	DRUGE ZALOGE	031	0	0
	<b>I. AKTIVA SKUPAJ</b>	<b>032</b>	<b>1.865.239</b>	<b>1.650.996</b>
99	AKTIVNI KONTI IZVENBILANČNE EVIDENCE	033	0	0
	<b>D) KRATKOROČNE OBVEZNOSTI IN PASIVNE ČASOVNE RAZMEJITVE</b>	<b>034</b>	<b>129.729</b>	<b>69.119</b>
20	KRATKOROČNE OBVEZNOSTI ZA PREJETE PREDUJME IN VARŠČINE	035	48.279	1.200
21	KRATKOROČNE OBVEZNOSTI DO ZAPOSLENIH	036	41.631	34.581
22	KRATKOROČNE OBVEZNOSTI DO DOBAVITELJEV	037	9.624	8.308
23	DRUGE KRATKOROČNE OBVEZNOSTI IZ POSLOVANJA	038	7.626	6.465
24	KRATKOROČNE OBVEZNOSTI DO UPORABNIKOV ENOTNEGA KONTNEGA NAČRTA	039	226	6.222
25	KRATKOROČNE OBVEZNOSTI DO FINANCERJEV	040	0	0
26	KRATKOROČNE OBVEZNOSTI IZ FINANCIRANJA	041	0	0
28	NEPLAČANI PRIHODKI	042	0	0
29	PASIVNE ČASOVNE RAZMEJITVE	043	22.343	12.343
	<b>E) LASTNI VIRI IN DOLGOROČNE OBVEZNOSTI</b>	<b>044</b>	<b>1.735.510</b>	<b>1.581.877</b>
90	SPLOŠNI SKLAD	045	0	0
91	REZERVNI SKLAD	046	0	0
92	DOLGOROČNE PASIVNE ČASOVNE RAZMEJITVE	047	16.435	894
93	DOLGOROČNE REZERVACIJE	048	0	0
940	SKLAD NAMENSKEGA PREMOŽENJA V JAVNIH SKLADIH	049	0	0
9410	SKLAD PREMOŽENJA V DRUGIH PRAVNIH OSEBAH JAVNEGA PRAVA, KI JE V NJIHOVI LASTI, ZA NEOPREDMETENA SREDSTVA IN OPREDMETENA OSNOVNA SREDSTVA	050	0	0
9411	SKLAD PREMOŽENJA V DRUGIH PRAVNIH OSEBAH JAVNEGA PRAVA, KI JE V NJIHOVI LASTI, ZA FINANČNE NALOŽBE	051	0	0

Bilanca stanja  
na dan 31.12.2020

v EUR (brez centov)

ČLENITEV SKUPINE KONTOV	NAZIV SKUPINE KONTOV	Oznaka za AOP	Znesek	
			Tekoče leto	Predhodno leto
9412	PRESEŽEK PRIHODKOV NAD ODHODKI	052	0	0
9413	PRESEŽEK ODHODKOV NAD PRIHODKI	053	0	0
96	DOLGOROČNE FINANČNE OBVEZNOSTI	054	0	0
97	DRUGE DOLGOROČNE OBVEZNOSTI	055	0	0
980	OBVEZNOSTI ZA NEOPREDMETENA SREDSTVA IN OPREDMETENA OSNOVNA SREDSTVA	056	1.712.575	1.573.289
981	OBVEZNOSTI ZA DOLGOROČNE FINANČNE NALOŽBE	057	0	0
985	PRESEŽEK PRIHODKOV NAD ODHODKI	058	6.500	7.694
986	PRESEŽEK ODHODKOV NAD PRIHODKI	059	0	0
	<b>I. PASIVA SKUPAJ</b>	<b>060</b>	<b>1.865.239</b>	<b>1.650.996</b>
99	PASIVNI KONTI IZVENBILANČNE EVIDENCE	061	0	0

Kraj in datum oddaje

Maribor, 24.02.2021

Oseba, odgovorna za sestavitev bilance

Tatjana Kosi

Odgovorna oseba

Breda Kolar Sluga



Ime uporabnika:  
UMETNOSTNA GALERIJA MARIBOR

Sedež uporabnika:  
Strossmayerjeva ulica 6, 2000 MARIBOR

Šifra proračunskega uporabnika:  
35831

Podskupina prorač. uporabnika:  
3.4.

Matična številka:  
5052122000

## Izkaz prihodkov in odhodkov določenih uporabnikov po načelu denarnega toka od 01.01.2020 - 31.12.2020

v EUR (brez centov)

ČLENITEV KONTOV	NAZIV KONTA	Oznaka za AOP	Znesek	
			Tekoče leto	Predhodno leto
1	2	3	4	5
	<b>I. SKUPAJ PRIHODKI</b>	401	1.032.067	869.203
	<b>1. PRIHODKI ZA IZVAJANJE JAVNE SLUŽBE</b>	402	1.032.067	869.203
	<b>A. Prihodki iz sredstev javnih financ</b>	403	890.709	748.724
	<b>a. Prejeta sredstva iz državnega proračuna</b>	404	627.627	637.085
del 7400	Prejeta sredstva iz državnega proračuna za tekočo porabo	405	597.831	593.306
del 7400	Prejeta sredstva iz državnega proračuna za investicije	406	29.796	43.779
	<b>b. Prejeta sredstva iz občinskih proračunov</b>	407	218.082	93.639
del 7401	Prejeta sredstva iz občinskih proračunov za tekočo porabo	408	128.774	90.139
del 7401	Prejeta sredstva iz občinskih proračunov za investicije	409	89.308	3.500
	<b>c. Prejeta sredstva iz skladov socialnega zavarovanja</b>	410	0	0
del 7402	Prejeta sredstva iz skladov socialnega zavarovanja za tekočo porabo	411	0	0
del 7402	Prejeta sredstva iz skladov socialnega zavarovanja za investicije	412	0	0
	<b>d. Prejeta sredstva iz javnih skladov in agencij</b>	413	0	0
del 7403	Prejeta sredstva iz javnih skladov za tekočo porabo	414	0	0
del 7403	Prejeta sredstva iz javnih skladov za investicije	415	0	0
del 7404	Prejeta sredstva iz javnih agencij za tekočo porabo	416	0	0
del 7404	Prejeta sredstva iz javnih agencij za investicije	417	0	0
del 740	<b>e. Prejeta sredstva iz proračunov iz naslova tujih donacij</b>	418	0	0
741	<b>f. Prejeta sredstva iz državnega proračuna iz sredstev proračuna Evropske unije</b>	419	45.000	18.000
	<b>B) Drugi prihodki za izvajanje dejavnosti javne službe</b>	420	141.358	120.479
del 7102	Prejete obresti	422	39	0
7100	Prihodki od udeležbe na dobičku in dividend ter presežkov prihodkov nad odhodki	423	0	0

## Izkaz prihodkov in odhodkov določenih uporabnikov po načelu denarnega toka od 01.01.2020 - 31.12.2020

v EUR (brez centov)

ČLENITEV KONTOV	NAZIV KONTA	Oznaka za AOP	Znesek	
			Tekoče leto	Predhodno leto
7103	Prihodki od najemnin, zakupnin in drugi prihodki od premoženja	487	3.088	8.425
7141	Drugi tekoči prihodki iz naslova izvajanja javne službe	424	21.833	48.239
72	Kapitalski prihodki	425	0	0
730	Prejete donacije iz domačih virov	426	1.000	2.100
731	Prejete donacije iz tujine	427	0	0
732	Donacije za odpravo posledic naravnih nesreč	428	0	0
782	Prejeta sredstva iz proračuna EU iz strukturnih skladov	488	0	0
783	Prejeta sredstva iz proračuna EU iz Kohezijskega sklada	489	0	0
784	Prejeta sredstva iz proračuna EU za izvajanje centraliziranih in drugih programov EU	490	12.900	0
786	Ostala prejeta sredstva iz proračuna Evropske unije	429	102.498	61.715
787	Prejeta sredstva od drugih evropskih institucij in iz drugih držav	430	0	0
	<b>2. PRIHODKI OD PRODAJE BLAGA IN STORITEV NA TRGU</b>	<b>431</b>	<b>0</b>	<b>0</b>
7130	Prihodki od prodaje blaga in storitev na trgu	432	0	0
del 7102	Prejete obresti	433	0	0
	<b>II. SKUPAJ ODHODKI</b>	<b>437</b>	<b>966.899</b>	<b>867.490</b>
	<b>1. ODHODKI ZA IZVAJANJE JAVNE SLUŽBE</b>	<b>438</b>	<b>966.899</b>	<b>867.490</b>
	<b>A. Plače in drugi izdatki zaposlenim</b>	<b>439</b>	<b>469.465</b>	<b>441.368</b>
del 4000	Plače in dodatki	440	412.376	381.866
del 4001	Regres za letni dopust	441	22.528	19.078
del 4002	Povračila in nadomestila	442	26.927	22.617
del 4003	Sredstva za delovno uspešnost	443	6.642	10.704
del 4004	Sredstva za nadurno delo	444	0	0
del 4005	Plače za delo nerezidentov po pogodbi	445	0	0
del 4009	Drugi izdatki zaposlenim	446	992	7.103
	<b>B. Prispevki delodajalcev za socialno varnost</b>	<b>447</b>	<b>75.912</b>	<b>70.624</b>
del 4010	Prispevek za pokojninsko in invalidsko zavarovanje	448	36.888	35.026
del 4011	Prispevek za zdravstveno zavarovanje	449	30.312	28.302
del 4012	Prispevek za zaposlovanje	450	453	330
del 4013	Prispevek za starševsko varstvo	451	423	396
del 4015	Premije kolektivnega dodatnega pokojninskega zavarovanja, na podlagi ZKDPZJU	452	7.836	6.570
	<b>C. Izdatki za blago in storitve za izvajanje javne službe</b>	<b>453</b>	<b>268.853</b>	<b>291.619</b>

Izkaz prihodkov in odhodkov določenih uporabnikov po načelu denarnega toka  
od 01.01.2020 - 31.12.2020

v EUR (brez centov)

ČLENITEV KONTOV	NAZIV KONTA	Oznaka za AOP	Znesek	
			Tekoče leto	Predhodno leto
del 4020	Pisarniški in splošni material in storitve	454	70.147	81.385
del 4021	Posebni material in storitve	455	66.566	74.342
del 4022	Energija, voda, komunalne storitve in komunikacije	456	39.896	42.070
del 4023	Prevozni stroški in storitve	457	3.446	6.727
del 4024	Izdatki za službena potovanja	458	5.025	11.467
del 4025	Tekoče vzdrževanje	459	44.276	39.693
del 4026	Poslovne najemnine in zakupnine	460	2.656	2.523
del 4027	Kazni in odškodnine	461	0	0
del 4028	Davek na izplačane plače	462	0	0
del 4029	Drugi operativni odhodki	463	36.841	33.412
403	D. Plačila domačih obresti	464	0	0
404	E. Plačila tujih obresti	465	0	0
410	F. Subvencije	466	0	0
411	G. Transferi posameznikom in gospodinjstvom	467	0	0
412	H. Transferi neprofitnim organizacijam in ustanovam	468	0	0
413	I. Drugi tekoči domači transferji	469	0	0
	J. Investicijski odhodki	470	152.669	63.879
4200	Nakup zgradb in prostorov	471	0	0
4201	Nakup prevoznih sredstev	472	0	0
4202	Nakup opreme	473	18.163	14.181
4203	Nakup drugih osnovnih sredstev	474	33.920	49.698
4204	Novogradnja, rekonstrukcija in adaptacije	475	78.935	0
4205	Investicijsko vzdrževanje in obnove	476	14.778	0
4206	Nakup zemljišč in naravnih bogastev	477	0	0
4207	Nakup nematerialnega premoženja	478	0	0
4208	Študije o izvedljivosti projektov, projektna dokumentacija, nadzor, investicijski inženiring	479	6.873	0
4209	Nakup blagovnih rezerv in intervencijskih zalog	480	0	0
	<b>2. ODHODKI IZ NASLOVA PRODAJE BLAGA IN STORITEV NA TRGU</b>	481	0	0
del 400	A. Plače in drugi izdatki zaposlenim iz naslova prodaje blaga in storitev na trgu	482	0	0
del 401	B. Prispevki delodajalcev za socialno varnost iz naslova prodaje blaga in storitev na trgu	483	0	0
del 402	C. Izdatki za blago in storitve iz naslova prodaje blaga in storitev na trgu	484	0	0
	III/1 PRESEŽEK PRIHODKOV NAD ODHODKI	485	65.168	1.713
	III/2 PRESEŽEK ODHODKOV NAD PRIHODKI	486	0	0

Kraj in datum oddaje

Maribor, 24.02.2021

Oseba, odgovorna  
za sestavitev bilance

Tatjana Kosi

Odgovorna oseba

Breda Kolar Sluga



Ime uporabnika:  
**UMETNOSTNA GALERIJA MARIBOR**

Sedež uporabnika:  
Strossmayerjeva ulica 6, 2000 MARIBOR

Šifra proračunskega uporabnika:  
35831

Podskupina prorač. uporabnika:  
3.4.

Matična številka:  
5052122000

### Izkaz računa finančnih terjatev in naložb določenih uporabnikov od 01.01.2020 - 31.12.2020

v EUR (brez centov)

ČLENITEV KONTOV	NAZIV KONTA	Oznaka za AOP	Znesek	
			Tekoče leto	Predhodno leto
1	2	3	4	5
750	<b>IV. PREJETA VRAČILA DANIH POSOJIL</b>	500	0	0
7500	Prejeta vračila danih posojil od posameznikov in zasebnikov	501	0	0
7501	Prejeta vračila danih posojil od javnih skladov	502	0	0
7502	Prejeta vračila danih posojil od javnih podjetij in družb, ki so v lasti države ali občin	503	0	0
7503	Prejeta vračila danih posojil od finančnih institucij	504	0	0
7504	Prejeta vračila danih posojil od privatnih podjetij	505	0	0
7505	Prejeta vračila danih posojil od občin	506	0	0
7506	Prejeta vračila danih posojil-iz tujine	507	0	0
7507	Prejeta vračila danih posojil-državnemu proračunu	508	0	0
7508	Prejeta vračila danih posojil od javnih agencij	509	0	0
7509	Prejeta vračila plačanih poroštev	510	0	0
751	Prodaja kapitalskih deležev	511	0	0
440	<b>V. DANA POSOJILA</b>	512	0	0
4400	Dana posojila posameznikom in zasebnikom	513	0	0
4401	Dana posojila javnim skladom	514	0	0
4402	Dana posojila javnim podjetjem in družbam, ki so v lasti države ali občin	515	0	0
4403	Dana posojila finančnim institucijam	516	0	0
4404	Dana posojila privatnim podjetjem	517	0	0
4405	Dana posojila občinam	518	0	0
4406	Dana posojila v tujino	519	0	0
4407	Dana posojila državnemu proračunu	520	0	0
4408	Dana posojila javnim agencijam	521	0	0
4409	Plačila zapadlih poroštev	522	0	0
441	Povečanje kapitalskih deležev in naložb	523	0	0
	<b>VI/1 PREJETA MINUS DANA POSOJILA</b>	524	0	0
	<b>VI/2 DANA MINUS PREJETA POSOJILA</b>	525	0	0



Kraj in datum oddaje

Maribor, 24.02.2021

Oseba, odgovorna  
za sestavitev bilance

Tatjana Kosi

Odgovorna oseba

Breda Kolar Sluga



Ime uporabnika:  
**UMETNOSTNA GALERIJA MARIBOR**

Sedež uporabnika:  
Strossmayerjeva ulica 6, 2000 MARIBOR

Šifra proračunskega uporabnika:  
35831

Podskupina prorač. uporabnika:  
3.4.

Matična številka:  
5052122000

**Izkaz računa financiranja določenih uporabnikov  
od 01.01.2020 - 31.12.2020**

v EUR (brez centov)

ČLENITEV KONTOV	NAZIV KONTA	Oznaka za AOP	Znesek	
			Tekoče leto	Predhodno leto
1	2	3	4	5
50	VII. ZADOLŽEVANJE	550	0	0
500	Domače zadolževanje	551	0	0
5001	Najeti krediti pri poslovnih bankah	552	0	0
5002	Najeti krediti pri drugih finančnih institucijah	553	0	0
del 5003	Najeti krediti pri državnem proračunu	554	0	0
del 5003	Najeti krediti pri proračunih lokalnih skupnosti	555	0	0
del 5003	Najeti krediti pri skladih socialnega zavarovanja	556	0	0
del 5003	Najeti krediti pri drugih javnih skladih	557	0	0
del 5003	Najeti krediti pri drugih domačih kreditodajalcih	558	0	0
501	Zadolževanje v tujini	559	0	0
55	VIII. ODPLAČILA DOLGA	560	0	0
550	Odplačila domačega dolga	561	0	0
5501	Odplačila kreditov poslovnim bankam	562	0	0
5502	Odplačila kreditov drugim finančnim institucijam	563	0	0
del 5503	Odplačila kreditov državnemu proračunu	564	0	0
del 5503	Odplačila kreditov proračunom lokalnih skupnosti	565	0	0
del 5503	Odplačila kreditov skladom socialnega zavarovanja	566	0	0
del 5503	Odplačila kreditov drugim javnim skladom	567	0	0
del 5503	Odplačila kreditov drugim domačim kreditodajalcem	568	0	0
551	Odplačila dolga v tujino	569	0	0
	IX/1 NETO ZADOLŽEVANJE	570	0	0
	IX/2 NETO ODPLAČILO DOLGA	571	0	0
	X/1 POVEČANJE SREDSTEV NA RAČUNIH	572	65.168	1.713
	X/2 ZMANJŠANJE SREDSTEV NA RAČUNIH	573	0	0

Kraj in datum oddaje

Maribor, 24.02.2021

Oseba, odgovorna  
za sestavitev bilance

Tatjana Kosi

Odgovorna oseba

Breda Kolar Sluga



Ime uporabnika:  
UMETNOSTNA GALERIJA MARIBOR

Sedež uporabnika:  
Strossmayerjeva ulica 6, 2000 MARIBOR

Šifra proračunskega uporabnika:  
35831

Podskupina prorač. uporabnika:  
3.4.

Matična številka:  
5052122000

Izkaz prihodkov in odhodkov določenih uporabnikov po vrstah dejavnosti  
od 01.01.2020 - 31.12.2020

v EUR (brez centov)

ČLENITEV PODSKUPIN KONTOV	NAZIV PODSKUPINE KONTOV	Oznaka za AOP	Znesek	
			Prihodki in odhodki za izvajanje javne službe	Prihodki in odhodki od prodaje blaga in storitev na trgu
1	2	3	4	5
	A) PRIHODKI OD POSLOVANJA	660	849.057	0
760	PRIHODKI OD PRODAJE PROIZVODOV IN STORITEV	661	849.057	0
	POVEČANJE VREDNOSTI ZALOG PROIZVODOV IN NEDOKONČANE PROIZVODNJE	662	0	0
	ZMANJŠANJE VREDNOSTI ZALOG PROIZVODOV IN NEDOKONČANE PROIZVODNJE	663	0	0
761	PRIHODKI OD PRODAJE BLAGA IN MATERIALA	664	0	0
762	B) FINANČNI PRIHODKI	665	5	0
763	C) DRUGI PRIHODKI	666	21	0
	Č) PREVREDNOTOVALNI POSLOVNI PRIHODKI	667	0	0
del 764	PRIHODKI OD PRODAJE OSNOVNIH SREDSTEV	668	0	0
del 764	DRUGI PREVREDNOTOVALNI POSLOVNI PRIHODKI	669	0	0
	D) CELOTNI PRIHODKI	670	849.083	0
	E) STROŠKI BLAGA, MATERIALA IN STORITEV	671	280.481	0
del 466	NABAVNA VREDNOST PRODANEGA MATERIALA IN BLAGA	672	0	0
460	STROŠKI MATERIALA	673	51.767	0
461	STROŠKI STORITEV	674	228.714	0
	F) STROŠKI DELA	675	551.752	0
del 464	PLAČE IN NADOMESTILA PLAČ	676	474.744	0
del 464	PRISPEVKI ZA SOCIALNO VARNOST DELODAJALCEV	677	77.008	0
del 464	DRUGI STROŠKI DELA	678	0	0
462	G) AMORTIZACIJA	679	9.545	0
463	H) REZERVACIJE	680	0	0
465	J) DRUGI STROŠKI	681	2.916	0
467	K) FINANČNI ODHODKI	682	13	0
468	L) DRUGI ODHODKI	683	2.682	0
	M) PREVREDNOTOVALNI POSLOVNI ODHODKI	684	0	0
del 469	ODHODKI OD PRODAJE OSNOVNIH SREDSTEV	685	0	0

Izkaz prihodkov in odhodkov določenih uporabnikov po vrstah dejavnosti  
od 01.01.2020 - 31.12.2020

v EUR (brez centov)

ČLENITEV PODSKUPIN KONTOV	NAZIV PODSKUPINE KONTOV	Oznaka za AOP	Znesek	
			Prihodki in odhodki za izvajanje javne službe	Prihodki in odhodki od prodaje blaga in storitev na trgu
del 469	OSTALI PREVREDNOTOVALNI POSLOVNI ODHODKI	686	0	0
	N) CELOTNI ODHODKI	687	847.389	0
	O) PRESEŽEK PRIHODKOV	688	1.694	0
	P) PRESEŽEK ODHODKOV	689	0	0
del 80	Davek od dohodka pravnih oseb	690	55	0
del 80	Presežek prihodkov obračunskega obdobja z upoštevanjem davka od dohodka	691	1.639	0
del 80	Presežek odhodkov obračunskega obdobja z upoštevanjem davka od dohodka	692	0	0
	Presežek prihodkov iz prejšnjih let, namenjen pokritju odhodkov obračunskega obdobja	693	0	0

Kraj in datum oddaje

Maribor, 24.02.2021

Oseba, odgovorna  
za sestavitev bilance

Tatjana Kosi

Odgovorna oseba

Breda Kolar Sluga





Agencija Republike  
Slovenije za javnopravne  
evidenčne in storitvene

Ime uporabnika:  
UMETNOSTNA GALERIJA MARIBOR

Sedež uporabnika:  
Strossmayerjeva ulica 6, 2000 MARIBOR

Šifra proračunskega uporabnika:  
35831

Podskupina prorač. uporabnika:  
3.4.

Matična številka:  
5052122000

### Stanje in gibanje neopredmetenih sredstev in opredmetenih osnovnih sredstev

NAZIV	Oznaka za AOP	ZNESEK - Nabavna vrednost (1.1.)	ZNESEK - Popravek vrednost (1.1.)	ZNESEK - Povečanje nabavne vrednosti	ZNESEK - Povečanje popravka vrednosti	ZNESEK - Zmanjšanje nabavne vrednosti	ZNESEK - Zmanjšanje popravka vrednosti	ZNESEK - Amortizacija	ZNESEK - Neodpisana vrednost (31.12.)	ZNESEK - Prevrednotenje zaradi okrepitev	ZNESEK - Prevrednotenje zaradi oslabilitev
1	2	3	4	5	6	7	8	9	10 (3-4+5-6-7+8-9)	11	12
I. Neopredmetena sredstva in opredmetena osnovna sredstva v upravljanju	700	2.258.953	685.664	158.093	9.545	18.692	18.690	9.260	1.712.575	0	0
A. Dolgoročno odloženi stroški	701	0	0	0	0	0	0	0	0	0	0
B. Dolgoročne premoženjske pravice	702	22.846	22.846	6.873	0	0	0	57	6.816	0	0
C. Druga neopredmetena sredstva	703	67.794	0	0	0	0	0	0	67.794	0	0
D. Zemljišča	704	43.968	0	0	0	0	0	0	43.968	0	0
E. Zgradbe	705	554.224	384.154	78.934	0	0	0	0	249.004	0	0
F. Oprema	706	297.119	278.664	19.646	9.545	18.690	18.690	9.203	19.353	0	0
G. Druga opredmetena osnovna sredstva	707	1.273.002	0	52.640	0	2	0	0	1.325.640	0	0
II. Neopredmetena sredstva in opredmetena osnovna sredstva v lasti	708	0	0	0	0	0	0	0	0	0	0
A. Dolgoročno odloženi stroški	709	0	0	0	0	0	0	0	0	0	0
B. Dolgoročne premoženjske pravice	710	0	0	0	0	0	0	0	0	0	0
C. Druga neopredmetena sredstva	711	0	0	0	0	0	0	0	0	0	0
D. Zemljišča	712	0	0	0	0	0	0	0	0	0	0
E. Zgradbe	713	0	0	0	0	0	0	0	0	0	0
F. Oprema	714	0	0	0	0	0	0	0	0	0	0
G. Druga opredmetena osnovna sredstva	715	0	0	0	0	0	0	0	0	0	0
III. Neopredmetena sredstva in opredmetena osnovna sredstva v finančnem najemu	716	0	0	0	0	0	0	0	0	0	0
A. Dolgoročno odloženi stroški	717	0	0	0	0	0	0	0	0	0	0
B. Dolgoročne premoženjske pravice	718	0	0	0	0	0	0	0	0	0	0
C. Druga neopredmetena sredstva	719	0	0	0	0	0	0	0	0	0	0
D. Zemljišča	720	0	0	0	0	0	0	0	0	0	0
E. Zgradbe	721	0	0	0	0	0	0	0	0	0	0
F. Oprema	722	0	0	0	0	0	0	0	0	0	0
G. Druga opredmetena osnovna sredstva	723	0	0	0	0	0	0	0	0	0	0

Kraj in datum oddaje

Maribor, 24.02.2021

Oseba, odgovorna  
za sestavitev bilance

Tatjana Kosi

Odgovorna oseba

Breda Kolar Sluga





Agencija Republike  
Slovenije za javnopravne  
evidenčne in storitve

Ime uporabnika:  
UMETNOSTNA GALERIJA MARIBOR

Sedež uporabnika:  
Strossmayerjeva ulica 6, 2000 MARIBOR

Šifra proračunskega uporabnika:  
35831

Podskupina prorač. uporabnika:  
3.4.

Matična številka:  
5052122000

### Stanje in gibanje dolgoročnih finančnih naložb in posojil

VRSTA NALOŽB OZIROMA POSOJIL	Oznaka za AOP	Znesek naložb in danih posojil (1.1.)	Znesek popravkov naložb in danih posojil (1.1.)	Znesek povečanja naložb in danih posojil	Znesek povečanj popravkov naložb in danih posojil	Znesek zmanjšanja naložb in danih posojil	Znesek zmanjšanj popravkov naložb in danih posojil	Znesek naložb in danih posojil (31.12.)	Znesek popravkov naložb in danih posojil (31.12.)	Knjigovodska vrednost naložb in danih posojil (31.12.)	Znesek odpisanih naložb in danih posojil
1	2	3	4	5	6	7	8	9 (3+5-7)	10 (4+6-8)	11 (9-10)	12
I. Dolgoročne finančne naložbe	800	0	0	0	0	0	0	0	0	0	0
A. Naložbe v delnice	801	0	0	0	0	0	0	0	0	0	0
1. Naložbe v delnice v javna podjetja	802	0	0	0	0	0	0	0	0	0	0
2. Naložbe v delnice v finančne institucije	803	0	0	0	0	0	0	0	0	0	0
3. Naložbe v delnice v privatna podjetja	804	0	0	0	0	0	0	0	0	0	0
4. Naložbe v delnice v tujini	805	0	0	0	0	0	0	0	0	0	0
B. Naložbe v deleže	806	0	0	0	0	0	0	0	0	0	0
1. Naložbe v deleže v javna podjetja	807	0	0	0	0	0	0	0	0	0	0
2. Naložbe v deleže v finančne institucije	808	0	0	0	0	0	0	0	0	0	0
3. Naložbe v deleže v privatna podjetja	809	0	0	0	0	0	0	0	0	0	0
4. Naložbe v deleže državnih družb, ki imajo obliko d.d.	810	0	0	0	0	0	0	0	0	0	0
5. Naložbe v deleže državnih družb, ki imajo obliko d.o.o.	811	0	0	0	0	0	0	0	0	0	0
6. Naložbe v deleže v tujini	812	0	0	0	0	0	0	0	0	0	0
C. Naložbe v plemenite kovine, drage kamne, umetniška dela in podobno	813	0	0	0	0	0	0	0	0	0	0
D. Druge dolgoročne kapitalske naložbe	814	0	0	0	0	0	0	0	0	0	0
1. Namensko premoženje, preneseno javnim sklantom	815	0	0	0	0	0	0	0	0	0	0
2. Premoženje, preneseno v last drugim pravnim osebam javnega prava, ki imajo premoženje v svoji lasti	816	0	0	0	0	0	0	0	0	0	0
3. Druge dolgoročne kapitalske naložbe doma	817	0	0	0	0	0	0	0	0	0	0
4. Druge dolgoročne kapitalske naložbe v tujini	818	0	0	0	0	0	0	0	0	0	0
II. Dolgoročno dana posojila in depoziti	819	0	0	0	0	0	0	0	0	0	0
A. Dolgoročno dana posojila	820	0	0	0	0	0	0	0	0	0	0
1. Dolgoročno dana posojila posameznikom	821	0	0	0	0	0	0	0	0	0	0
2. Dolgoročno dana posojila javnim sklantom	822	0	0	0	0	0	0	0	0	0	0
3. Dolgoročno dana posojila javnim podjetjem	823	0	0	0	0	0	0	0	0	0	0



## Stanje in gibanje dolgoročnih finančnih naložb in posojil

4. Dolgoročno dana posojila finančnim institucijam	824	0	0	0	0	0	0	0	0	0	0	0
5. Dolgoročno dana posojila privatnim podjetjem	825	0	0	0	0	0	0	0	0	0	0	0
6. Dolgoročno dana posojila drugim ravnem države	826	0	0	0	0	0	0	0	0	0	0	0
7. Dolgoročno dana posojila državnemu proračunu	827	0	0	0	0	0	0	0	0	0	0	0
8. Druga dolgoročno dana posojila v tujino	828	0	0	0	0	0	0	0	0	0	0	0
B. Dolgoročno dana posojila z odkupom vrednostnih papirjev	829	0	0	0	0	0	0	0	0	0	0	0
1. Domačih vrednostnih papirjev	830	0	0	0	0	0	0	0	0	0	0	0
2. Tujih vrednostnih papirjev	831	0	0	0	0	0	0	0	0	0	0	0
C. Dolgoročno dani depoziti	832	0	0	0	0	0	0	0	0	0	0	0
1. Dolgoročno dani depoziti poslovnim bankam	833	0	0	0	0	0	0	0	0	0	0	0
2. Drugi dolgoročno dani depoziti	834	0	0	0	0	0	0	0	0	0	0	0
D. Druga dolgoročno dana posojila	835	0	0	0	0	0	0	0	0	0	0	0
III. Skupaj	836	0	0	0	0	0	0	0	0	0	0	0

Kraj in datum oddaje

Maribor, 24.02.2021

Oseba, odgovorna  
za sestavitev bilance

Tatjana Kosi

Odgovorna oseba

Breda Kolar Sluga



Ime uporabnika:  
UMETNOSTNA GALERIJA MARIBOR

Sedež uporabnika:  
Strossmayerjeva ulica 6, 2000 MARIBOR

Šifra proračunskega uporabnika:  
35831

Podskupina prorač. uporabnika:  
3.4.

Matična številka:  
5052122000

### Izkaz prihodkov in odhodkov - določenih uporabnikov od 01.01.2020 - 31.12.2020

v EUR (brez centov)

ČLENITEV PODSKUPIN KONTOV	NAZIV PODSKUPINE KONTOV	Oznaka za AOP	Znesek	
			Tekoče leto	Predhodno leto
1	2	3	4	5
	A) PRIHODKI OD POSLOVANJA	860	849.057	805.633
760	PRIHODKI OD PRODAJE PROIZVODOV IN STORITEV	861	849.057	805.633
	POVEČANJE VREDNOSTI ZALOG PROIZVODOV IN NEDOKONČANE PROIZVODNJE	862	0	0
	ZMANJŠANJE VREDNOSTI ZALOG PROIZVODOV IN NEDOKONČANE PROIZVODNJE	863	0	0
761	PRIHODKI OD PRODAJE BLAGA IN MATERIALA	864	0	0
762	B) FINANČNI PRIHODKI	865	5	21
763	C) DRUGI PRIHODKI	866	21	1.332
	Č) PREVREDNOTOVALNI POSLOVNI PRIHODKI	867	0	0
del 764	PRIHODKI OD PRODAJE OSNOVNIH SREDSTEV	868	0	0
del 764	DRUGI PREVREDNOTOVALNI POSLOVNI PRIHODKI	869	0	0
	D) CELOTNI PRIHODKI	870	849.083	806.986
	E) STROŠKI BLAGA, MATERIALA IN STORITEV	871	280.481	283.632
del 466	NABAVNA VREDNOST PRODANEGA MATERIALA IN BLAGA	872	0	0
460	STROŠKI MATERIALA	873	51.767	49.701
461	STROŠKI STORITEV	874	228.714	233.931
	F) STROŠKI DELA	875	551.752	513.684
del 464	PLAČE IN NADOMESTILA PLAČ	876	474.744	442.734
del 464	PRISPEVKI ZA SOCIALNO VARNOST DELODAJALCEV	877	77.008	70.950
del 464	DRUGI STROŠKI DELA	878	0	0
462	G) AMORTIZACIJA	879	9.545	5.202
463	H) REZERVACIJE	880	0	0
465	J) DRUGI STROŠKI	881	2.916	1.679
467	K) FINANČNI ODHODKI	882	13	1
468	L) DRUGI ODHODKI	883	2.682	0
	M) PREVREDNOTOVALNI POSLOVNI ODHODKI	884	0	0
del 469	ODHODKI OD PRODAJE OSNOVNIH SREDSTEV	885	0	0

Izkaz prihodkov in odhodkov - določenih uporabnikov  
od 01.01.2020 - 31.12.2020

v EUR (brez centov)

ČLENITEV PODSKUPIN KONTOV	NAZIV PODSKUPINE KONTOV	Oznaka za AOP	Znesek	
			Tekoče leto	Predhodno leto
del 469	OSTALI PREVREDNOTOVALNI POSLOVNI ODHODKI	886	0	0
	N) CELOTNI ODHODKI	887	847.389	804.198
	O) PRESEŽEK PRIHODKOV	888	1.694	2.788
	P) PRESEŽEK ODHODKOV	889	0	0
del 80	Davek od dohodka pravnih oseb	890	55	162
del 80	Presežek prihodkov obračunskega obdobja z upoštevanjem davka od dohodka	891	1.639	2.626
del 80	Presežek odhodkov obračunskega obdobja z upoštevanjem davka od dohodka	892	0	0
	Presežek prihodkov iz prejšnjih let, namenjen pokritju odhodkov obračunskega obdobja	893	0	0
	Povprečno število zaposlenih na podlagi delovnih ur v obračunskem obdobju (celo število)	894	22	21
	Število mesecev poslovanja	895	12	12

Kraj in datum oddaje

Maribor, 24.02.2021

Oseba, odgovorna za sestavitev bilance

Tatjana Kosi

Odgovorna oseba

Breda Kolar Sluga



## FINANČNO POROČILO ZA LETO 2020

Prihodki in odhodki določenih uporabnikov po načelu denarnega toka v EUR

AOP	Realizacija	Finančni načrt	Realizacija	Indeks realizacije	Indeks realizacije	
	2019	2020	2020	FN	2020/2019	
401	<b>I. SKUPAJ PRIHODKI (1.+ 2.)</b>	<b>869.203</b>	<b>1.035.622</b>	<b>1.032.067</b>	<b>99,66</b>	<b>118,74</b>
402	<b>1. PRIHODKI ZA IZVAJANJE JAVNE SLUŽBE</b>	<b>869.203</b>	<b>1.035.622</b>	<b>1.032.067</b>	<b>99,66</b>	<b>118,74</b>
403	<b>A. PRIHODKI IZ SREDSTEV JAVNIH FINANC</b>	<b>748.724</b>	<b>894.438</b>	<b>890.709</b>	<b>99,58</b>	<b>118,96</b>
404	<b>a. Prejeta sredstva iz državnega proračuna</b>	<b>637.085</b>	<b>628.038</b>	<b>627.627</b>	<b>99,93</b>	<b>98,52</b>
	<b>I. MINISTRSTVO ZA KULTURO</b>					
	1.1. Sredstva za plače zaposlenih (bruto plače in dodatki, drugi osebni prejemki, prispevki delodajalca, premije kolektivnega dodatnega pokojninskega zavarovanja)	416.801	431.021	431.024	100,00	103,41
	1.2.1. Sredstva za izdatke za blago in storitve - splošni stroški delovanja	51.021	51.021	51.021	100,00	100,00
	1.2.2. Sredstva za izdatke za blago in storitve - programski materialni stroški	70.750	62.750	62.750	100,00	0,16
	1.3. Sredstva za nakup opreme in investicijsko vzdrževanje					
	1.4. Sredstva z investicije	43.779	29.796	29.796	100,00	68,06
	1.5. Drugo (navedite): EKO 8/8	6.720	20.000	20.000	100,00	297,62
	<b>Skupaj 1.</b>	<b>589.071</b>	<b>594.588</b>	<b>594.591</b>	<b>100,00</b>	<b>100,94</b>
	<b>2. DRUGA MINISTRSTVA</b>					
	2.1. Sredstva za plače zaposlenih (bruto plače in dodatki, drugi osebni prejemki, prispevki delodajalca, premije kolektivnega dodatnega pokojninskega zavarovanja)					
	2.2. Sredstva za izdatke za blago in storitve					
	2.3. Sredstva za projekte					
	2.4. Sredstva za nakup opreme in investicijsko vzdrževanje					
	2.5. Drugo (navedite)					
	<b>Skupaj 2.</b>	<b>0</b>	<b>0</b>	<b>0</b>	<b>0,00</b>	<b>0,00</b>
	<b>3. DRUGI PRIHODKI IZ DRŽAVNEGA PRORAČUNA :</b>	<b>48.014</b>	<b>33.450</b>	<b>33.036</b>	<b>98,76</b>	<b>68,80</b>
	3.1. Sredstva za javna dela, ki jih prispeva Zavod za zaposlovanje	48.014	33.450	33.036	98,76	68,80
	3.2. Drugi prihodki (navedite)					
407	<b>b. Prejeta sredstva iz občinskih proračunov</b>	<b>93.639</b>	<b>221.400</b>	<b>218.082</b>	<b>98,50</b>	<b>232,90</b>
	b.1. Sredstva za plače zaposlenih (bruto plače in dodatki, drugi osebni prejemki, prispevki delodajalca, premije kolektivnega dodatnega pokojninskega zavarovanja,)					
	b.2. Sredstva za izdatke za blago in storitve	81.690	108.000	106.500	98,61	130,37
	b.3. Sredstva za nakup opreme in investicijsko vzdrževanje	7.541	101.605	100.586	99,00	1.333,85
	b.4. Sredstva za investicije - umetnine	3.500	3.500	3.500	100,00	100,00
	b.5. Sredstva za projekte	409				0,00
	b.6. Sredstva za javna dela	499	8.295	7.496	90,37	1.502,20
410	<b>c. Prejeta sredstva iz skladov socialnega zavarovanja</b>					
413	<b>d. Prejeta sredstva iz javnih skladov in agencij</b>					
418	<b>e. Prejeta sredstva iz proračunov iz naslova tujih donacij</b>					
419	<b>f. Prejeta sredstva iz državnega proračuna iz sredstev proračuna Evropske unije</b>	<b>18.000</b>	<b>45.000</b>	<b>45.000</b>	<b>100,00</b>	<b>250,00</b>

	Realizacija 2019	Finančni načrt 2020	Realizacija 2020	Indeks realizacije FN	Indeks realizacije 2020/2019
420 B. DRUGI PRIHODKI ZA IZVAJANJE DEJAVNOSTI JAVNE SLUŽBE	120.479	141.184	141.358	100,12	117,33
422 1. Prejete obresti			39		
423 2. Prihodki od udeležbe na dobičku in dividend ter presežkov prihodkov nad odhodki					
487 3. Prihodki od najemnin, zakupnin in drugi prihodki od premoženja	8.425	3.088	3.088	100,00	36,65
424 4. Drugi tekoči prihodki iz naslova izvajanja javne službe	48.239	38.996	21.833	55,99	45,26
* vstopnine (tudi za delavnice in vodstva)	16.171	12.650	8.177	64,64	50,57
* prodaja publikacij vezanih na dejavnost	3.017	2.400	1.640	68,33	54,36
* prodaja replik in promocijskega materiala v okviru javne službe	5.233	1.700	569	33,47	10,87
* kotizacije za seminarje in strokovna srečanja					
* arheološke raziskave, konservatorska in restavratorska dela					
* fotokopiranje, mikrofilmanje, snemanje in digitaliziranje gradiva ter dostop do zbirk					
* prirejanje razstav iz muzejskega gradiva za zunanje naročnike					
* računalniški programi					
* oddaja prostorov in opreme kulturnim izvajalcem					
* drugi tekoči prihodki	3.123	3.246	19	0,59	0,61
* sredstva sponzorjev	413	4.000	3.000	75,00	726,39
* sodelovanje z drugimi-gospodar., turizem, izobraževal. institucije, zavodi,...	20.282	15.000	8.428	56,19	41,55
425 5. Kapitalski prihodki					
6. Prejete donacije:	2.100	1.000	1.000	100,00	47,62
426 * iz domačih virov	2.100	1.000	1.000	100,00	47,62
427 * iz tujine					
428 * za odpravo posledic naravnih nesreč					
488 7. Prejeta sredstva iz proračuna EU iz strukturnih skladov					
489 8. Prejeta sredstva iz proračuna EU iz Kohezijskega sklada					
490 9. Prejeta sredstva iz proračuna EU za izvajanje centraliziranih in drugih programov EU			12.900	0,00	0,00
429 10. Ostala prejeta sredstva iz proračuna Evropske unije	61.715	98.100	102.498	104,48	166,08
430 11. Prejeta sredstva od drugih evropskih institucij in iz drugih držav					
		0			
431 2. PRIHODKI OD PRODAJE BLAGA IN STORITEV NA TRGU	0	0	0	0,00	0,00
432 1. Prihodki od prodaje blaga in storitev na trgu (navedite):	0	0	0	0,00	0,00
* organizacija prireditev (ki niso vezane na osnovno dejavnost), porok					
* kavarna, slaščičarna					
* komisijaska prodaja (muzejska trgovina)					
*					
*					
433 2. Prejete obresti					

	Realizacija 2019	Finančni načrt 2020	Realizacija 2020	Indeks realizacije FN	Indeks realizacije 2020/2019
437 II. SKUPAJ ODHODKI (1. + 2.)	867.490	1.017.472	966.899	95,03	111,46
438 I. ODHODKI ZA IZVAJANJE JAVNE SLUŽBE	867.490	1.017.472	966.899	95,03	111,46
A. in B. PLAČE, PRISPEVKI DELODAJALCA IN DRUGI IZDATKI ZAPOSLENIM	511.992	558.470	545.377	97,66	106,52
<b>I. ZAPOSLENI, KI JIH FINANCIRA MINISTRSTVO ZA KULTURO</b>					
a. Plače in dodatki	317.822	331.610	326.656	98,51	102,78
<i>od tega dodatki za delo v posebnih pogojih - podkonto 400002</i>	1.737	2.400	1.816	75,67	104,55
b. Regres za letni dopust	14.497	15.860	15.859	99,99	109,40
c. Povračila in nadomestila:	17.159	17.600	16.780	95,34	97,79
<i>od tega prevoz na delo - podkonto 400203</i>	4.555	4.800	3.739	77,90	82,09
<i>od tega prehrana - podkonto 400202</i>	12.604	12.800	13.041	101,88	103,47
<i>od tega ostala povračila in nadomestila</i>					
d. Sredstva za delovno uspešnost:	3.814	7.000	5.928	84,69	155,43
<i>od tega sredstva za redno delovno uspešnost - podkonto 400301</i>		3.000		0,00	0,00
<i>od tega sredstva za delovno uspešnost iz naslova povečanega obsega dela - podkonto 400302</i>	2.414	500	3.878	775,60	160,65
<i>od tega sredstva za delovno uspešnost iz naslova prodaje blaga in storitev na trgu - podkonto 400304</i>	1.400	3.500	2.050	58,57	146,43
e. Sredstva za nadurno delo					
f. Plače za delo nerezidentov po pogodbi					
g. Drugi izdatki zaposlenim (jubilejne nagrade, odpravnine, solidarnostne pomoči)	7.103	1.000	984	98,40	13,85
<b>Skupaj bruto plače (a+d+e+f)</b>	<b>321.636</b>	<b>338.610</b>	<b>332.584</b>	<b>98,22</b>	<b>103,40</b>
<b>Skupaj drugi osebni prejemki (b+c+g)</b>	<b>38.759</b>	<b>34.460</b>	<b>33.623</b>	<b>97,57</b>	<b>86,75</b>
<b>Skupaj prispevki za socialno varnost (vključno s premijami kolektivnega dodatnega pokojninskega zavarovanja) (vpišite)</b>	<b>58.455</b>	<b>61.920</b>	<b>59.423</b>	<b>95,97</b>	<b>101,66</b>
<i>od tega premije kolektivnega dodatnega pokojninskega zavarovanja - podkonto 401500</i>	6.219	6.393	6.343	99,22	101,99
<b>Skupaj 1.</b>	<b>418.850</b>	<b>434.990</b>	<b>425.630</b>	<b>97,85</b>	<b>101,62</b>
<b>2. ZAPOSLENI, KI SO FINANCIRANI IZ DRUGIH VIROV (druga ministrstva, lastni prihodki, javna dela)</b> navedite vir: ZZSZ, MOM, UGM, EU, Državni proračun iz proračuna EU					
a. Plače in dodatki	64.044	87.520	85.721	97,94	133,85
b. Regres za letni dopust	4.581	6.800	6.669	98,07	145,58
c. Povračila in nadomestila:	5.458	10.220	10.147	99,29	185,91
d. Sredstva za delovno uspešnost:	6.890	2.240	714	31,88	10,36
<i>od tega sredstva za redno delovno uspešnost - podkonto 400301</i>		240		0,00	0,00
<i>od tega sredstva za delovno uspešnost iz naslova povečanega obsega dela - podkonto 400302</i>	6.790	2.000	714	35,70	10,52
<i>od tega sredstva za delovno uspešnost iz naslova prodaje blaga in storitev na trgu - podkonto 400304</i>	100				0,00
e. Sredstva za nadurno delo					
f. Plače za delo nerezidentov po pogodbi					
g. Drugi izdatki zaposlenim (jubilejne nagrade, odpravnine, solidarnostne pomoči)			8		0,00
<b>Skupaj bruto plače (a+d+e+f)</b>	<b>70.934</b>	<b>89.760</b>	<b>86.435</b>	<b>96,30</b>	<b>121,85</b>
<b>Skupaj drugi osebni prejemki (b+c+g)</b>	<b>10.039</b>	<b>17.020</b>	<b>16.824</b>	<b>98,85</b>	<b>167,59</b>
<b>Skupaj prispevki za socialno varnost (vključno s premijami kolektivnega dodatnega pokojninskega zavarovanja) (vpišite)</b>	<b>12.169</b>	<b>16.700</b>	<b>16.488</b>	<b>98,73</b>	<b>135,49</b>
<b>Skupaj 2.</b>	<b>93.142</b>	<b>123.480</b>	<b>119.747</b>	<b>96,98</b>	<b>128,56</b>
453 C. IZDATKI ZA BLAGO IN STORITVE ZA IZVAJANJE JAVNE SLUŽBE (Priloga C)	291.619	317.721	268.853	84,62	92,19
C.1. Splošni stroški delovanja	76.839	75.621	79.757	105,47	103,80
C.2. Programski materialni stroški	165.752	167.750	139.440	83,12	84,13
C.3. Za projekte (financirani izključno iz drugih virov, ne iz proračuna MK)	49.028	74.350	49.656	66,79	101,28
464 D. + E. PLAČILA DOMAČIH IN TUJIH OBRESTI					
465					
466 F. SUBVENCije					

AOP		Realizacija	Finančni načrt	Realizacija	Indeks	Indeks
		2019	2020	2020	realizacije FN	realizacije 2020/2019
467	G. TRANSFERI POSAMEZNIKOM IN GOSPOD.					
468	H. TRANSFERI NEPROF. ORG. IN USTANOVAM					
469	I. DRUGI TEKOČI DOMAČI TRANSFERJI					
470	J. INVESTICIJSKI ODHODKI	63.879	141.281	152.669	108,06	239,00
481	2. ODHODKI IZ NASLOVA PRODAJE BLAGA IN STORITEV NA TRGU	0	0	0	0,00	0,00
482	A. in B. PLAČE, PRISPEVKI DELODAJALCA IN DRUGI IZDATKI ZAPOSLENIM					
483	<i>od tega sredstva za delovno uspešnost iz naslova prodaje blaga in storitev na trgu - podkonto 400304</i>					
484	C. IZDATKI ZA BLAGO IN STORITVE	0	0	0	0,00	0,00
	C.1. Pisarniški in splošni material in storitve					
	C.2. Posebni material in storitve					
	C.3. Energija, voda, komunalne storitve in komunikacije					
	C.4. Prevozni stroški in storitve					
	C.5. Izdatki za službeno potovanje					
	C.6. Tekoče vzdrževanje					
	C.7. Najemnine in zakupnine					
	C.8. Kazni in odškodnine					
	C.9. Drugi operativni odhodki					
485	III. / 1 PRESEŽEK PRIHODKOV NAD ODHODKI	1.713	18.150	65.168	359,05	3.804,32
486	III. / 2 PRESEŽEK ODHODKOV NAD PRIHODKI	0	0	0	0,00	0,00
500	IV. PREJETA VRAČILA DANIH POSOJIL IN PRODAJA KAPITALSKIH DELEŽEV					0,00
512	V. DANA POSOJILA IN POVEČANJE KAPITALSKIH DELEŽEV					
524	VI/1. PREJETA MINUS DANA POSOJILA	0	0	0	0,00	0,00
525	VI/2. DANA MINUS PREJETA POSOJILA	0	0	0	0,00	0,00
550	VII. ZADOLŽEVANJE					
560	VIII. ODPLAČILA DOLGA					
570	IX/1 NETO ZADOLŽEVANJE	0	0	0	0,00	0,00
571	IX/2 NETO ODPLAČILO DOLGA	0	0	0	0,00	0,00
572	X/1 POVEČANJE SREDSTEV NA RAČUNIH	1.713	18.150	65.168	359,05	3.804,32
573	X/2 ZMANJŠANJE SREDSTEV NA RAČUNIH	0	0	0	0,00	0,00

AOP

Realizacija	Finančni načrt	Realizacija	Indeks realizacije FN	Indeks realizacije 2020/2019
2019	2020	2020		

Obvezni dodatek:

REFUNDIRANA SREDSTVA ZZS (boleznine)	3.833	8.200	9.889	120,60	258,00
--------------------------------------	-------	-------	-------	--------	--------

Po navodilih Zveze računovodij teh sredstev evidenčno ne izkazujete

Datum: 5. 2. 2021

Pripravila:

Funkcija: Glavna računovodja

Ime in priimek: Tatjana Kosj

Podpis:

Telefon: 02/229-46-95



Odgovorna oseba:

Funkcija: Direktorica

Ime in priimek: Breda Kolar Sluga

Podpis:

Priloga C: Specifikacija izdatkov za blago in storitve za izvajanje javne službe v letu 2020

Priloga C.3.: Specifikacija projektov v letu 2020

Priloga J.1.: Specifikacija vlaganj v osnovna sredstva in investicijskih vlaganj v letu 2020

Priloga J.2.: Specifikacija odkupov predmetov premične dediščine v letu 2020





	Prihodki in odhodki za izvajanje javne službe	Prihodki in odhodki od prodaje blaga in storitev na trgu	Prihodki in odhodki za izvajanje javne službe	Prihodki in odhodki od prodaje blaga in storitev na trgu
	Realizacija 2019	Realizacija 2019	Realizacija 2020	Realizacija 2020
<b>N. CELOTNI ODHODKI</b>	<b>804.198</b>	<b>0</b>	<b>847.389</b>	<b>0</b>
<b>O. PRESEŽEK PRIHODKOV</b>	<b>2.788</b>	<b>0</b>	<b>1.694</b>	<b>0</b>
zmanjšan za DDPO	-162		-55	60,76
<b>P. PRESEŽEK ODHODKOV</b>	<b>2.626</b>	<b>0</b>	<b>1.639</b>	<b>0</b>
				62,41

Datum:

Pripravila: 12. 2. 2021

Funkcija: Glavni računovodja

Ime in priimek: Tatjana Kosi

Podpis:

Telefon: 02/229-46-95

Priloga C: Specifikacija izdatkov za blago in storitve za izvajanje javne službe v letu 2020



Odgovorna oseba:

Odgovorna oseba: Direktorica

Ime in priimek: Breda Kolar Sluga

	Prihodki in odhodki za izvajanje javne službe	Prihodki in odhodki od prodaje blaga in storitev na trgu	Prihodki in odhodki za izvajanje javne službe	Prihodki in odhodki od prodaje blaga in storitev na trgu	Indeks	Indeks
	Realizacija 2019	Realizacija 2019	Realizacija 2020	Realizacija 2020	Javna služba 2020/2019	Trg 2020/2019
<b>SO FINANCIRANI IZ DRUGIH VIROV (druga ministrstva, lastni prihodki,</b>						
vir: MzK iz EU, MOM, UGM, ZZZ, EU						
a. Plače zaposlenih	72.944		83.466		114,42	
<i>od a. dodatki za delo v posebnih pogojih</i>	1.910		876			
<i>od a. sredstva za delovno uspešnost:</i>	6.890	0	714	0	10,36	
<i>* redna delovna uspešnost</i>						
<i>* iz naslova povečanega obsega dela</i>	6.790		714		10,52	
<i>* iz naslova prodaje blaga in storitev na trgu</i>	100				0,00	
b. Nadomestila plač zaposlenih	169		3.208		1.898,22	
c. Povračila zaposlenim	5.789	0	10.508	0	181,52	
<i>od c. prevoz na delo</i>	997		4.293		430,59	
<i>od c. prehrana</i>	4.792		6.215		129,70	
<i>od c. ostala povračila</i>						
d. Regres za letni dopust	4.581		6.669		145,58	
e. Drugi prejemki zaposlenih (jubilejne nagrade, odpravnine, solidarnostne pomoči)			8			
<b>Skupaj bruto plače (a+b)</b>	<b>73.113</b>	<b>0</b>	<b>86.674</b>	<b>0</b>	<b>118,55</b>	
<b>Skupaj povračila in drugi osebni prejemki (c+d+e)</b>	<b>10.370</b>	<b>0</b>	<b>17.185</b>	<b>0</b>	<b>165,72</b>	
<b>Skupaj prispevki in druge dajatve od plač (vpišite)</b>	<b>12.136</b>		<b>15.245</b>		<b>125,62</b>	
<b>Stroški dodatnega pokojninskega zavarovanja (vpišite)</b>	<b>410</b>		<b>1.618</b>		<b>394,63</b>	
<b>Skupaj 2.</b>	<b>96.029</b>	<b>0</b>	<b>120.722</b>	<b>0</b>	<b>125,71</b>	
462 G. AMORTIZACIJA - DI	5.202		9.544		183,47	
463 H. REZERVACIJE						
465 J. DRUGI STROŠKI	1.679	0	2.917	0	174	
splošni stroški delovanja	955		2.311		241,99	
programski stroški	724		606		83,70	
projekti, ki niso financirani iz proračuna MK						
467 K. FINANČNI ODHODKI	1		13		1.300,00	
468 L. DRUGI ODHODKI			2.682		0,00	
M. PREVREDNOTOVALNI POSLOVNI ODHODKI						

	Prihodki in odhodki za izvajanje javne službe	Prihodki in odhodki od prodaje blaga in storitev na trgu	Prihodki in odhodki za izvajanje javne službe	Prihodki in odhodki od prodaje blaga in storitev na trgu
	Realizacija 2019	Realizacija 2019	Realizacija 2020	Realizacija 2020
<i>od c. prevoz na delo</i>	4.563		3.585	
<i>od c. prehrana</i>	12.737		13.018	
<i>od c. ostala povračila</i>				
d. Regres za letni dopust	14.497		15.859	109,40
e. Drugi prejemki zaposlenih (jubilejne nagrade, odpravnine, solidarnostne pomoči)	6.641		1.177	17,72
<b>Skupaj plače in nadomestila (a+b)</b>	<b>320.813</b>	<b>0</b>	<b>337.246</b>	<b>105,12</b>
<b>Skupaj povračila in drugi osebni prejemki (c+d+e)</b>	<b>38.438</b>	<b>0</b>	<b>33.639</b>	<b>87,51</b>
<b>Skupaj prispevki in druge dajatve od plač (vpišite)</b>	<b>52.263</b>		<b>53.748</b>	<b>102,84</b>
<b>Stroški dodatnega pokojninskega zavarovanja (vpišite)</b>	<b>6.141</b>		<b>6.397</b>	<b>104,17</b>
<b>Skupaj 1.</b>	<b>417.655</b>	<b>0</b>	<b>431.030</b>	<b>103,20</b>

	Prihodki in odhodki za izvajanje javne službe	Prihodki in odhodki od prodaje blaga in storitev na trgu	Prihodki in odhodki za izvajanje javne službe	Prihodki in odhodki od prodaje blaga in storitev na trgu	Indeks Javna služba	Indeks Trg
	Realizacija 2019	Realizacija 2019	Realizacija 2020	Realizacija 2020	2020/2019	2020/2019
<b>PRODARJE BLAGA IN MATERIALA</b>						
702	<b>B. FINANČNI PRIHODKI</b>	<b>21</b>	<b>0</b>	<b>5</b>	<b>0</b>	<b>23,81</b>
	1. Prihodki od obresti	20		5		25,00
	2. Ostali finančni prihodki	1				0,00
763	<b>C. DRUGI PRIHODKI</b>	<b>1.332</b>		<b>21</b>		<b>1,58</b>
764	<b>Č. PREVREDNOTOVALNI POSLOVNI PRIHODKI</b>					
	<b>D. CELOTNI PRIHODKI</b>	<b>806.986</b>	<b>0</b>	<b>849.083</b>	<b>0</b>	<b>105,22</b>
	<b>E. STROŠKI BLAGA, MATERIALA IN STORITEV</b>	<b>283.632</b>	<b>0</b>	<b>280.481</b>	<b>0</b>	<b>98,89</b>
del 466	<b>NABAVNA VREDNOST PRODANEGA MATERIALA IN BLAGA</b>					
460	<b>STROŠKI MATERIALA</b>	<b>49.700</b>	<b>0</b>	<b>51.768</b>	<b>0</b>	<b>104,16</b>
	splošni stroški delovanja	23.501		30.522		129,88
	programski stroški	16.940		16.167		95,44
	projekti, ki niso financirani iz proračuna MK	9.259		5.079		54,85
461	<b>STROŠKI STORITEV</b>	<b>233.932</b>	<b>0</b>	<b>228.713</b>	<b>0</b>	<b>97,77</b>
	splošni stroški delovanja	46.498		66.395		142,79
	programski stroški	146.313		118.454		80,96
	projekti, ki niso financirani iz proračuna MK	41.121		43.864		106,67
	<b>F. STROŠKI DELA</b>	<b>513.684</b>	<b>0</b>	<b>551.752</b>	<b>0</b>	<b>107,41</b>
	<b>1. ZAPOSLENI, KI JIH FINANCIRA MINISTRSTVO ZA KULTURO</b>					
	a. Plače zaposlenih	315.531		322.765		102,29
	od a. dodatki za delo v posebnih pogojih	1.805		1.649		91,36
	od a. sredstva za delovno uspešnost:	3.410	0	9.870	0	289,44
	* redna delovna uspešnost			3.463		
	* iz naslova povečanega obsega dela	2.010		4.357		216,77
	* iz naslova prodaje blaga in storitev na trgu	1.400		2.050		146,43
	b. Nadomestila plač zaposlenih	5.282		14.481		274,16
	c. Povračila zaposlenim	17.300	0	16.603		95,97

	Prihodki in odhodki za izvajanje javne službe	Prihodki in odhodki od prodaje blaga in storitev na trgu	Prihodki in odhodki za izvajanje javne službe	Prihodki in odhodki od prodaje blaga in storitev na trgu
	Realizacija 2019	Realizacija 2019	Realizacija 2020	Realizacija 2020
POVEČANJE VREDNOSTI ZALOG PROIZVODOV IN NEDOKONČANE PROIZVODNJE				
ZMANJŠANJE VREDNOSTI ZALOG PROIZVODOV IN NEDOKONČANE PROIZVODNJE				

	Prihodki in odhodki za izvajanje javne službe	Prihodki in odhodki od prodaje blaga in storitev na trgu	Prihodki in odhodki za izvajanje javne službe	Prihodki in odhodki od prodaje blaga in storitev na trgu	Indeks	Indeks
	Realizacija 2019	Realizacija 2019	Realizacija 2020	Realizacija 2020	Javna služba 2020/2019	Trg 2020/2019
<b>Nov lokalnih skupnosti</b>	<b>81.871</b>	<b>0</b>	<b>125.770</b>	<b>0</b>	<b>153,62</b>	
za plače zaposlenih (bruto plače in dodatki, drugi osebni prejemki, prispevki izvajalca, premije kolektivnega dodatnega pokojninskega zavarovanja)						
b.2. Sredstva za splošne stroške delovanja	7.690		23.000		299,09	
b.3. Sredstva za programske materialne stroške	74.181		80.496		108,51	
b.4. Drugo (navedite): - javna dela			7.496		0,00	
- vzdrževanje			14.778		0,00	
<b>II. DRUGI PRIHODKI OD PRODAJE PROIZVODOV IN STORITEV NA DOMACEM IN TUJEM TRGU</b>	<b>106.844</b>	<b>0</b>	<b>78.996</b>	<b>0</b>	<b>73,94</b>	
<b>1. Prihodki od prodaje storitev:</b>	<b>43.712</b>	<b>0</b>	<b>21.008</b>	<b>0</b>	<b>48,06</b>	
* vstopnine (tudi za delavnice in vodstva)	15.069		7.978		52,94	
* kotizacije za seminarje in strokovna srečanja						
* arheološke raziskave, konservatorska in restavratorska dela						
* fotokopiranje, mikrofilmanje, snemanje in digitaliziranje gradiva ter dostop do zbirk						
* prirejanje razstav iz muzejskega gradiva za zunanje naročnike						
* oddajanje prostorov in opreme kulturnim izvajalcem						
* svetovanje						
* sponzorstva	108		3.000		2.777,78	
* organizacija prireditev (ki niso vezane na osnovno dejavnost), porok						
* najemnine	8.450		1.500		17,75	
* sodelovanje z drugimi institucijami, gospodarstvom ...	20.085		8.530		42,47	
<b>2. Prihodki od prodaje proizvodov</b>	<b>8.250</b>	<b>0</b>	<b>2.232</b>	<b>0</b>	<b>27,05</b>	
* publikacije vezane na dejavnost	3.017		1.663		55,12	
* replike in promocijski material	5.233		569		10,87	
* računalniški programi						
* komisijska prodaja						
*						
<b>3. Prihodki iz proračuna Evropske unije</b>	<b>54.882</b>	<b>0</b>	<b>55.756</b>	<b>0</b>		
* navedite: Wom@rts, Parallel, Art & Well-Being	54.882		55.756			
<b>III. PRIHODKI OD DONACIJ, NAMENJENIH POKRIVANJU STR. PROIZVODOV IN STORITEV:</b>	<b>2.100</b>	<b>0</b>	<b>1.000</b>	<b>0</b>	<b>47,62</b>	
- domače	2.100		1.000		47,62	
- tuje						
<b>IV. PRIHODKI OD PORABE ALI ODPRAVE DOLGOROČNIH REZERVACIJ, OBLIKOVANIH ZA POKRIVANJE ODHODKOV, NASTALIH V ZVEZI S PRODANIMI PROIZVODI</b>						

	Prihodki in odhodki za izvajanje javne službe	Prihodki in odhodki od prodaje blaga in storitev na trgu	Prihodki in odhodki za izvajanje javne službe	Prihodki in odhodki od prodaje blaga in storitev na trgu
	Realizacija 2019	Realizacija 2019	Realizacija 2020	Realizacija 2020
3.1. Sredstva za javna dela, ki jih prispeva Zavod za zaposlovanje	47.662		30.978	
3.2. Prihodki iz skladov socialnega zavarovanja				
3.3. Prihodki iz državnega proračuna iz sredstev proračuna EU	12.000		57.350	477,92
3.4. Drugo				



UMETNOSTNA GALERIJA MARIBOR

## FINANČNO POROČILO ZA LETO 2020

### Prihodki in in odhodki določenih uporabnikov po vrstah dejavnosti

Konto	Prihodki in odhodki za izvajanje javne službe	Prihodki in odhodki od prodaje blaga in storitev na trgu	Prihodki in odhodki za izvajanje javne službe	Prihodki in odhodki od prodaje blaga in storitev na trgu	Indeks Javna služba	Indeks Trg
	Realizacija 2019	Realizacija 2019	Realizacija 2020	Realizacija 2020	2020/2019	2020/2019
A. PRIHODKI OD POSLOVANJA (1.+ 2.)	805.633	0	849.057	0	105,39	
760 PRIHODKI OD PRODAJE PROIZVODOV IN STORITEV	805.633	0	849.057	0	105,39	
I. PRIHODKI IZ SREDSTEV JAVNIH FINANC	696.689	0	769.061	0	110,39	
a. Prihodki iz državnega proračuna	614.818	0	643.291	0	104,63	
<b>1. MINISTRSTVO ZA KULTURO</b>						
1.1. Sredstva za plače zaposlenih (bruto plače in dodatki, drugi osebni prejemki, prispevki delodajalca, premije kolektivnega dodatnega pokojninskega zavarovanja)	421.165		431.192		102,38	
1.2. Sredstva za splošne stroške delovanja	51.021		51.021		100,00	
1.3. Sredstva za programske materialne stroške	70.750		72.750		102,83	
1.4. Drugo (navedite): v 2019 Vkalkul.Arhitektura spomina, UGM Studio, dod. proj. EU-Wom@rts	12.220				0,00	
<b>Skupaj 1.</b>	<b>555.156</b>	<b>0</b>	<b>554.963</b>	<b>0</b>	<b>99,97</b>	
<b>2. DRUGA MINISTRSTVA</b>						
2.1. Sredstva za plače zaposlenih (bruto plače in dodatki, drugi osebni prejemki, prispevki delodajalca, premije kolektivnega dodatnega pokojninskega zavarovanja)						
2.2. Sredstva za splošne stroške delovanja						
2.3. Sredstva za programske materialne stroške						
2.4. Drugo (navedite)						
<b>Skupaj 2.</b>	<b>0</b>	<b>0</b>	<b>0</b>	<b>0</b>		
<b>3. DRUGI PRIHODKI IZ JAVNIH FINANC</b>	<b>59.662</b>	<b>0</b>	<b>88.328</b>	<b>0</b>	<b>148,05</b>	



**Priloga J.2.: Specifikacija odkupov predmetov premične kulturne dediščine v letu 2020 v EUR**

po denarnem toku

Zap.št.	Naziv odkupljenega predmeta	Vir sredstev		
		MK	Drugo	Skupaj
1.	Hochstatter M.: Ljudje in drevesa umirajo skupaj	3.600		3.600
2.	Hochstatter M.: Nature morte št. 1-9	5.400		5.400
3.	Hochstatter M.: Dež bo, letala nizko letajo	600		600
4.	Hochstatter M.: RISBE št.1987	400		400
5.	Šuc S.: Vrh globine, 2016	0	2.800	2.800
6.	Kerbler S.: Grajska, 2008	0	320	320
7.	Kerbler S.: Stara steklarska - 2, 2004	0	320	320
8.	Kerbler S.: Obzidje, 2008	0	320	320
9.	Kerbler S.: Preža, 2008	0	320	320
10.	Šušmelj L.: Ruše I, 1939	6.496	4	6.500
11.	Oeltjen J. Vojni akvareli št. 1-15	9.300		9.300
12.	Ornik M.: TD2/Gradient dreams, 2003	4.000	0	4.000
13.	knjige	0	40	40
14.				0
15.				0
16.				0
17.				0
18.				0
19.				0
20.				0
21.				0
22.				0
23.				0
24.				0
25.				0
26.				0
27.				0
28.				0
29.				0
30.				0
31.				0
32.				0
33.				0
	<b>SKUPAJ</b>	<b>29.796</b>	<b>4.124</b>	<b>33.920</b>

**OPOMBA:**

Seštevek zneskov "Skupaj" iz tabele J.1. in J.2. se mora ujemati z zneskom J Investicijski odhodki na 4. strani Finančnega poročila.

**Prpravila**

Ime in priimek: Tatjana Kosi

Podpis:




Telefon: 02/229-46-95

Datum: 5. 2. 2021

**Odgovorna oseba**

Ime in priimek: Breda Kolar Sluga

Podpis:




8

# Priloga J.1.: Specifikacija vlaganj v osnovna sredstva v letu 2020 v EUR

po denarnem toku

Zap.št.	Naziv opreme in vrsta inv. vzd. oz. investicije (po skupinah sredstev)	Vir sredstev		
		MK	Drugo	Skupaj
1.	strojna računalniška oprema		1.739	1.739
2.	avdiovizualna oprema, zunanji disk. sistemi		3.445	3.445
3.	oprema za razstavišče, depo		5.705	5.705
4.	oprema za razmnoževanje - skener		815	815
5.	oprema za telekomunikacije		3.123	3.123
6.	projektna dokumentacija		6.873	6.873
7.	adaptacije - obnova strehe		78.935	78.935
8.	obnova kotlovnice, zamenjava oken		14.778	14.778
9.	pisarniško pohištvo in oprema		566	566
10.	strežniki in diski		757	757
11.	oprema za hlajenje		556	556
12.	druga oprema in napeljave		1.458	1.458
13.				0
14.				0
15.				0
16.				0
17.				0
18.				0
19.				0
20.				0
21.				0
22.				0
23.				0
24.				0
25.				0
26.				0
27.				0
28.				0
29.				0
30.				0
31.				0
32.				0
33.				0
	<b>SKUPAJ</b>	<b>0</b>	<b>118.749</b>	<b>118.749</b>

## OPOMBA:

Seštevek zneskov "Skupaj" iz tabele J.1. in J.2. se mora ujemati z zneskom J Investicijski odhodki na 4. strani Finančnega poročila.

### Pripravila

Ime in priimek: Tatjana Kosi

Podpis: 

Telefon: 02/229-46-95

Datum: 5. 2. 2021

### Odgovorna oseba

Ime in priimek: Breda Kolar Sluga

Podpis: 



11

SECRET  
CONFIDENTIAL  
NO FORN DISSEM  
NO UNCLASSIFIED  
NO UNCLASSIFIED

## Priloga C3: Specifikacija projektov v letu 2020 v EUR

v EUR

Zap.št.	Naziv projekta	Pridobljena sredstva		Porabljena sredstva
		Vir (navedite)	Znesek	
1.	EU Art&Well-Being	EU, lastni	13.112	13.112
2.	EU Parallel	EU, lastni	8.627	8.627
3.	EU Wom@rts	EU, lastni	23.264	23.264
4.	CzK- Umetnost in mesto	MAO CzK, lastni	4.653	4.653
5.				
6.				
7.				
8.				
9.				
10.				
11.				
12.				
13.				
14.				
15.				
<b>SKUPAJ</b>		<b>0</b>	<b>49.656</b>	<b>49.656</b>

### OPOMBA:

Porabljena sredstva skupaj se morajo ujemati z zneskom tabele C.3 za projekte iz Priloge C in s C.3 za projekte na 3. strani Finančnega poročila.

#### Pripravila

Ime in priimek: Tatjana Kosi


Podpis: 

Telefon: 02/229-46-95

Datum: 5. 2. 2021

#### Odgovorna oseba

Ime in priimek: Breda Kolar Sluga

Podpis: 




**PRILOGA C: SPECIFIKACIJA IZDATKOV ZA BLAGO IN STORITVE ZA IZVAJANJE  
JAVNE SLUŽBE V LETU 2020 V EUR**

C.3. ZA PROJEKTE <sup>1</sup>	Realizacija	Finančni načrt	Realizacija	Indeks realizacije	Indeks realizacije
	2019	2020	2020	FN	2020/2019
PISARNIŠKI IN SPLOŠNI MATERIAL IN STORITVE	12.868	12.250	12.429	101	96,59
POSEBNI MATERIAL IN STORITVE	18.852	18.200	23.898	131	126,77
ENERGIJA, VODA, KOMUNALNE STORITVE IN KOMUNIKACIJE	4.515	4.600	3.836	83	84,96
PREVOZNI STROŠKI IN STORITVE	62	4.200	758	18	1.222,58
IZDATKI ZA SLUŽBENO POTOVANJE	5.060	3.100	2.540	82	50,20
TEKOČE VZDRŽEVANJE	530	4.800		0	0,00
NAJEMNINE IN ZAKUPNINE (LEASING)	641	0		0	0,00
KAZNI IN ODŠKODNINE		0		0	0,00
DRUGI OPERATIVNI ODHODKI	6.500	27.200	6.195	23	95,31
<b>SKUPAJ C.3.</b>	<b>49.028</b>	<b>74.350</b>	<b>49.656</b>	<b>67</b>	<b>101,28</b>

Opomba 1: projekti, ki so financirani izključno iz drugih virov, ne iz proračuna MK

SKUPAJ C.1., C.2. IN C.3.	Realizacija	Finančni načrt	Realizacija	Indeks realizacije	Indeks realizacije
	2019	2020	2020	FN	2020/2019
PISARNIŠKI IN SPLOŠNI MATERIAL IN STORITVE	81.385	76.050	70.147	92	86,19
POSEBNI MATERIAL IN STORITVE	74.342	68.550	66.566	97	89,54
ENERGIJA, VODA, KOMUNALNE STORITVE IN KOMUNIKACIJE	42.070	42.750	39.896	93	94,83
PREVOZNI STROŠKI IN STORITVE	6.727	8.900	3.446	39	51,23
IZDATKI ZA SLUŽBENO POTOVANJE	11.467	7.850	5.025	64	43,82
TEKOČE VZDRŽEVANJE	39.693	40.221	44.276	110	111,55
NAJEMNINE IN ZAKUPNINE (LEASING)	2.523	3.060	2.656	87	105,27
KAZNI IN ODŠKODNINE	0	0	0	0	0,00
DRUGI OPERATIVNI ODHODKI	33.412	70.340	36.841	52	110,26
<b>SKUPAJ VSI IZDATKI</b>	<b>291.619</b>	<b>317.721</b>	<b>268.853</b>	<b>85</b>	<b>92,19</b>

Datum: 5. 2. 2021

Pripravila:  
Funkcija: Glavna računovodja  
Ime in priimek: Tatjana Kosi  
Podpis:   
Telefon: 02/229-46-95

Odgovorna oseba: direktorica

Ime in priimek: Breda Kolar Sluga

Podpis: 





**PRILOGA C: SPECIFIKACIJA IZDATKOV ZA BLAGO IN STORITVE ZA IZVAJANJE  
JAVNE SLUŽBE V LETU 2020 V EUR**

C.2. PROGRAMSKI MATERIALNI STROŠKI	Realizacija	Finančni načrt	Realizacija	Indeks realizacije	Indeks realizacije
	2019	2020	2020	FN	2020/2019
<b>II. SKLOP</b>					
<b>PISARNIŠKI IN SPLOŠNI MATERIAL IN STORITVE</b>	<b>44.181</b>	<b>41.500</b>	<b>36.665</b>	<b>88</b>	<b>82,99</b>
založniške in tiskarske storitve	8.514	10.400	4.513	43	53,01
stroški prevajalskih storitev	3.123	5.300	4.440	84	142,17
stroški oglaševalskih storitev	3.880	10.000	1.573	16	40,54
izdatki za reprezentanco	4.647	2.300	1.899	83	40,87
OPOMBA: drugi splošni material in storitve-za razstave, projekte, dogodke	24.017	13.500	24.240	180	100,93
<b>POSEBNI MATERIAL IN STORITVE</b>	<b>46.833</b>	<b>43.600</b>	<b>35.968</b>	<b>82</b>	<b>76,80</b>
drugi posebni material in storitve (navedite): oblikovanje, koncept, priprava razstav	46.833	43.600	35.968	82	76,80
<b>PREVOZNI STROŠKI IN STORITVE</b>	<b>6.665</b>	<b>4.700</b>	<b>2.688</b>	<b>57</b>	<b>40,33</b>
najem vozil in selitveni stroški	6.665	4.700	2.688	57	40,33
drugi prevozni in transportni stroški (navedite):					
<b>DRUGI OPERATIVNI ODHODKI</b>	<b>20.230</b>	<b>39.200</b>	<b>24.334</b>	<b>62</b>	<b>120,29</b>
plačila avtorskih honorarjev (skupaj):	6.519	23.900	13.683	57	209,89
- zaposleni					
- zunanji	6.519	23.900	13.683	57	209,89
plačila po pogodbah o delu (za program), prostovoljstvo	1.844	5.500	1.736	32	94,14
plačila za delo preko študentskega servisa (za program)	11.867	9.800	8.915	91	75,12
<b>SKUPAJ II. SKLOP</b>	<b>117.909</b>	<b>129.000</b>	<b>99.655</b>	<b>77</b>	<b>84,52</b>

C.2. PROGRAMSKI MATERIALNI STROŠKI	Realizacija	Finančni načrt	Realizacija	Indeks realizacije	Indeks realizacije
	2019	2020	2020	FN	2020/2019
<b>I. IN II. SKLOP</b>					
<b>PISARNIŠKI IN SPLOŠNI MATERIAL IN STORITVE</b>	<b>62.415</b>	<b>57.800</b>	<b>52.569</b>	<b>91</b>	<b>84,22</b>
<b>POSEBNI MATERIAL IN STORITVE</b>	<b>55.490</b>	<b>50.350</b>	<b>42.668</b>	<b>85</b>	<b>76,89</b>
<b>ENERGIJA, VODA, KOMUNALNE STORITVE IN KOMUNIKACIJE</b>	<b>6.833</b>	<b>6.850</b>	<b>7.005</b>	<b>102</b>	<b>102,52</b>
<b>PREVOZNI STROŠKI IN STORITVE</b>	<b>6.665</b>	<b>4.700</b>	<b>2.688</b>	<b>57</b>	<b>40,33</b>
<b>IZDATKI ZA SLUŽBENO POTOVANJE</b>	<b>6.407</b>	<b>4.750</b>	<b>2.485</b>	<b>52</b>	<b>38,79</b>
<b>TEKOČE VZDRŽEVANJE</b>	<b>1.782</b>	<b>400</b>	<b>1.589</b>	<b>397</b>	<b>89,17</b>
<b>KAZNI IN ODŠKODNINE</b>	<b>0</b>	<b>0</b>	<b>0</b>	<b>0</b>	<b>0,00</b>
<b>DRUGI OPERATIVNI ODHODKI</b>	<b>26.160</b>	<b>42.900</b>	<b>30.436</b>	<b>71</b>	<b>116,35</b>
<b>SKUPAJ C.2. (skupaj I. in II. sklop)</b>	<b>165.752</b>	<b>167.750</b>	<b>139.440</b>	<b>83</b>	<b>84,13</b>

	Realizacija	Finančni načrt	Realizacija	Indeks realizacije	Indeks realizacije
	2019	2020	2020	FN	2020/2019
<b>SKUPAJ C.1. IN C.2.</b>	<b>242.591</b>	<b>243.371</b>	<b>219.197</b>	<b>90</b>	<b>90,36</b>