

Na osnovi 98. člena Zakona o javnih financah (Ur. l. RS 79/99, 124/00, 79/01 in 30/02), 19.člena Zakona o lokalni samoupravi (Ur. list RS št. 72/93 s spremembami) in 16. člena Statuta Mestne občine Maribor (MUV št. 27/95, 13/98, 17/98, 23/98), je Mestni svet Mestne občine Maribor na 17. seji, dne 28. junija 2004, sprejel

## ZAKLJUČNI RAČUN PRORAČUNA MESTNE OBČINE MARIBOR ZA LETO 2003

### 1. člen

Sprejme se Zaključni račun proračuna Mestne občine Maribor za leto 2003, ki ga sestavljajo izkaz prihodkov in odhodkov, izkaz računa finančnih terjatev in naložb, izkaz računa financiranja, izkaz stanja, pojasnila k izkazom in obrazložitve.

Sprejme se Zaključni račun Mestnih četrti in krajevnih skupnosti Mestne občine Maribor za leto 2003.

### 2. člen

Proračun Mestne občine Maribor za leto 2003 je bil planiran in realiziran v naslednjih zneskih (v tisoč SIT):

#### Proračun Mestne občine Maribor

	Veljavni proračun 2003	Realizacija 2003
<b>A. BILANCA PRIHODKOV IN ODHODKOV:</b>		
I. SKUPAJ PRIHODKI	17.840.627	17.461.601
II. SKUPAJ ODHODKI	19.138.694	17.658.127
III. PRORAČUNSKI PRESEŽEK (PRIMANJKLJAJ) (I. - II.)	-1.298.067	-196.526
<b>B. RAČUN FINANČNIH TERJATEV IN NALOŽB:</b>		
IV. PREJETA VRAČILA DANIH POSOJIL IN PRODAJA KAPITALSKIH DELEŽEV	85.518	85.003
V. DANA POSOJILA IN POVEČANJE KAPITALSKIH DELEŽEV	0	0
VI. PREJETA MINUS DANA POSOJILA IN SPREMEMBE KAPITALSKIH DELEŽEV (IV.-V)	85.518	85.003
<b>C. RAČUN FINANCIRANJA</b>		
VII. ZADOLŽEVANJE PRORAČUNA	672.934	672.934
VIII. ODPLAČILO DOLGA	6.475	6.439
IX. NETO ZADOLŽEVANJE (VII. - VIII.)	666.459	666.495
X. SPREMEMBA STANJA SREDSTEV NA RAČUNIH (I.+IV.+VII.)-(II.+V.+VIII.)	-546.090	554.972
XI. NETO FINANCIRANJE (VI.+IX.-X.)	1.298.067	196.526
XII. STANJE SREDSTEV NA RAČUNIH OB KONCU PRETEKLEGA LETA (2002)	674.995	674.995
XIII. STANJE SREDSTEV NA RAČUNIH OB KONCU TEKOČEGA LETA (2003) (X.+XII.)	128.905	1.229.967

### 3. člen

Zaključni računi mestnih četrti in krajevnih skupnosti Mestne občine Maribor za leto 2003 so bili planirani in realizirani v naslednjih zneskih (v tisoč SIT):

#### Skupaj mestne četrti in krajevne skupnosti

	Proračun 2003	Realizacija 2003
A. BILANCA PRIHODKOV IN ODHODKOV:		
I. SKUPAJ PRIHODKI	137.371	110.088
II. SKUPAJ ODHODKI	138.359	94.450
III. PRORAČUNSKI PRESEŽEK (PRIMANJKLJAJ) (I.- II.)	-988	15.638
B. RAČUN FINANČNIH TERJATEV IN NALOŽB:		
IV. PREJETA VRAČILA DANIH POSOJIL IN PRODAJA KAPITALSKIH DELEŽEV	84	84
V. DANA POSOJILA IN POVEČANJE KAPITALSKIH DELEŽEV		
VI. PREJETA MINUS DANA POSOJILA IN SPREMEMBE KAPITALSKIH DELEŽEV (IV.-V.)	84	84
C. RAČUN FINANCIRANJA		
VII. ZADOLŽEVANJE PRORAČUNA		
VIII. ODPLAČILO DOLGA		
IX. NETO ZADOLŽEVANJE (VII. - VIII.)		
X. SPREMEMBA STANJA SREDSTEV NA RAČUNIH (I.+IV.+VII.)-(II.+V.+VIII.)	-904	15.722
XI. NETO FINANCIRANJE (VI.+IX.-X.)	988	-15.638
XII. STANJE SREDSTEV NA RAČUNIH OB KONCU PRETEKLEGA LETA (2002)	52.926	52.926
XIII. STANJE SREDSTEV NA RAČUNIH OB KONCU TEKOČEGA LETA (2003) (X.+XII.)	52.022	68.648

### 4. člen

Po Zaključnem računu proračuna Mestne občine Maribor se stanje sredstev na računu konec leta 2003 v skupnem znesku 1.229.967 tisoč SIT prenese v proračun Mestne občine Maribor za leto 2004.

Po zaključnih računih mestnih četrti in krajevnih skupnosti Mestne občine Maribor se stanje sredstev na računih konec leta 2003 vključi v finančne načrte mestnih četrti in krajevnih skupnosti za leto 2004.

## 5. člen

Oblikovanje in poraba proračunske rezerve Mestne občine Maribor:

	Predvidena rezerva	Dosežena rezerva
Oblikovanje sredstev rezerv	90.000	90.000
Poraba sredstev rezerv		70.345
Stanje sredstev rezerv na koncu preteklega leta (2002)		61.406
Stanje sredstev rezerv na koncu tekočega leta (2003)		81.061

Stanje proračunske rezerve na dan 31.12.2003 v znesku 81.061 tisoč SIT se prenese v sredstva rezerv Mestne občine Maribor za leto 2004.

## 6. člen

Zaključni račun se objavi v Medobčinskem uradnem vestniku.

Številka: 40303-1/2004 0300 TK  
Maribor: 28.6.2004

**Boris SOVIČ, univ. dipl. inž. el.**  
**Župan**  
**Mestne občine Maribor**



Skup.podsk.	Naziv konta	Realizacija	Proračun	Rebalans	Veljavni rebal.	Realizacija	IND	IND	IND	Strukt.
Konto.podk.		2002	2003	2003	2003	2003	(7:3)	(7:5)	(7:6)	real/03
1	2	3	4	5	6	7	8	9	10	11
703201	Zamudne obresti davkov občanov	1.328	3.000	3.000	3.000	0	0,0	0,0	0,0	0,0%
<b>7033</b>	<b>Davki na promet nepremičnin</b>	<b>748.358</b>	<b>724.500</b>	<b>535.000</b>	<b>535.000</b>	<b>545.045</b>	<b>72,8</b>	<b>101,9</b>	<b>101,9</b>	<b>3,1%</b>
703300	Davek na promet nepremičnin - od pravnih oseb	445.097	425.000	260.000	260.000	280.887	63,1	108,0	108,0	1,6%
703301	Davek na promet nepremičnin - od fizičnih oseb	303.360	265.000	265.000	265.000	307.356	101,3	116,0	116,0	1,8%
703302	Davek na promet nepremičnin - od pravnih in fizičnih oseb, ki nimajo sedeža oz. stalnega prebivališča v RS	9.414	11.500	10.000	10.000	8.752	93,0	87,5	87,5	0,1%
703303	Zamudne obresti od davka na promet nepremičnin	-9.513	23.000	0	0	-51.950	546,1			-0,3%
<b>704</b>	<b>DOMAČI DAVKI NA BLAGO IN STORITVE</b>	<b>1.460.207</b>	<b>1.722.326</b>	<b>1.951.616</b>	<b>1.952.726</b>	<b>1.630.154</b>	<b>111,6</b>	<b>83,5</b>	<b>83,5</b>	<b>9,3%</b>
<b>7044</b>	<b>Davki na posebne storitve</b>	<b>96.772</b>	<b>109.000</b>	<b>87.000</b>	<b>87.000</b>	<b>68.603</b>	<b>70,9</b>	<b>78,9</b>	<b>78,9</b>	<b>0,4%</b>
704403	Davek na dobitke od iger na srečo	25.525	31.000	27.000	27.000	11.003	43,1	40,8	40,8	0,1%
704404	Posebna taksa na igralne avtomate	71.247	78.000	60.000	60.000	57.600	80,8	96,0	96,0	0,3%
<b>7047</b>	<b>Drugi davki na uporabo blaga in storitev</b>	<b>1.363.435</b>	<b>1.613.326</b>	<b>1.864.616</b>	<b>1.865.726</b>	<b>1.561.551</b>	<b>114,5</b>	<b>83,7</b>	<b>83,7</b>	<b>8,9%</b>
704700	Taksa za obremenjevanje vode (državna taksa)	777.480	1.204.116	1.303.116	1.303.116	992.326	127,6	76,2	76,2	5,7%
70470000	stanje zbranih sredstev konec preteklega leta	391.291	369.116	369.116	369.116	331.678	84,8	89,9	89,9	1,9%
70470001	zbrana sredstva v tekočem letu	386.189	835.000	934.000	934.000	660.648	171,1	70,7	70,7	3,8%
704704	Turistična taksa	12.595	15.700	15.700	16.810	17.391	138,1	110,8	103,5	0,1%
704706	Kom.takse za taksam zavez.predmete-od pravn.oseb (oglaševanje)	18.953	19.000	19.000	19.000	17.730	93,5	93,3	93,3	0,1%
704707	Kom.takse za taksam zavez.predm.-od fizič.oseb in zaseb.(oglaš.)	1.029	520	520	520	913	88,7	175,6	175,6	0,0%
704708	Pristojbina za vzdrževanje gozdnih cest	2.382	3.100	3.100	3.100	4.849	203,6	156,4	156,4	0,0%
704710	Odškodnina za sprem. namembnosti kmetijskega zemljišča in gozda	14.064	0	90	90	86	0,6	95,6	95,6	0,0%
704713	Požarna taksa	42.658	49.000	49.000	49.000	50.178	117,6	102,4	102,4	0,3%
704714	Odškodnine od izkopanih rudnin (gramoz)	0	1.850	1.850	1.850	0		0,0	0,0	0,0%
704715	Priključne takse	191.945	120.040	127.040	127.040	143.580	74,8	113,0	113,0	0,8%
70471500	Plinarna d.d.	66.416	42.000	49.000	49.000	49.125	74,0	100,3	100,3	0,3%
70471501	Vodovod d.d.	43.719	42.000	42.000	42.000	40.183	91,9	95,7	95,7	0,2%
70471502	Nigrad d.d.	61.659	35.600	35.600	35.600	53.834	87,3	151,2	151,2	0,3%
70471503	TOM d.o.o.	20.151	440	440	440	438	2,2	99,5	99,5	0,0%
704716	Ekološke takse	319	0			206	64,7			0,0%
704719	Taksa za obremenjevanje okolja zaradi odlaganja odpadkov	302.011	200.000	345.200	345.200	334.292	110,7	96,8	96,8	1,9%
<b>71</b>	<b>NEDAČNI PRIHODKI</b>	<b>2.813.824</b>	<b>3.315.803</b>	<b>4.011.444</b>	<b>4.017.947</b>	<b>4.682.788</b>	<b>166,4</b>	<b>116,7</b>	<b>116,5</b>	<b>26,8%</b>
	<b>(710+711+712+713+714)</b>									
<b>710</b>	<b>UDELEŽBA NA DOBIČKU IN DOHODKI OD PREMOŽENJA</b>	<b>1.694.158</b>	<b>1.732.832</b>	<b>1.730.163</b>	<b>1.736.666</b>	<b>2.335.631</b>	<b>137,9</b>	<b>135,0</b>	<b>134,5</b>	<b>13,4%</b>
<b>7100</b>	<b>Prihodki od udel. na dobičku in dividend javnih podj., javnih skladov in javnih fin. institucij</b>	<b>211.429</b>	<b>218.769</b>	<b>244.463</b>	<b>244.463</b>	<b>196.462</b>	<b>92,9</b>	<b>80,4</b>	<b>80,4</b>	<b>1,1%</b>
710000	Prihodki od udeležbe na dobičku in dividend javnih podjetij	111.429	109.769	135.463	135.463	87.462	78,5	64,6	64,6	0,5%
71000004	Snaga, javno podjetje d.o.o.	20.886	22.700	0	0	0	0,0			0,0%
71000006	Javno podjetje Toplotna oskrba d.o.o., Maribor	36.570		48.000	48.000	0	0,0	0,0	0,0	0,0%
71000007	Mariborski vodovod, javno podjetje d.d., Maribor	30.014	32.500	30.338	30.338	30.338	101,1	100,0	100,0	0,2%
71000008	Nigrad, javno komunalno podjetje d.d., Maribor	23.959	27.000	29.556	29.556	29.556	123,4	100,0	100,0	0,2%
71000013	Javno podjetje za gospodarjenje s stavbnimi zemljišči d.o.o.	0	27.569	27.569	27.569	27.569		100,0	100,0	0,2%
710001	Prih. od udeležbe na dobičku in divid. javnih skladov in jav. fin. inst.	100.000	109.000	109.000	109.000	109.000	109,0	100,0	100,0	0,6%
71000100	Javni zdravstveni zavod Mariborske lekarnice, Maribor	100.000	109.000	109.000	109.000	109.000	109,0	100,0	100,0	0,6%
<b>7101</b>	<b>Prihodki od udeležbe na dobičku in dividend drugih podjetij in fin. institucij</b>	<b>34.871</b>	<b>27.700</b>	<b>25.553</b>	<b>25.553</b>	<b>33.042</b>	<b>94,8</b>	<b>129,3</b>	<b>129,3</b>	<b>0,2%</b>

Skup.podsk.	Naziv konta	Realizacija	Proračun	Rebalans	Veljavni rebal.	Realizacija	IND	IND	IND	Strukt.
Konto.podk.		2002	2003	2003	2003	2003	(7:3)	(7:5)	(7:6)	real/03
1	2	3	4	5	6	7	8	9	10	11
710100	Prihodki od udeležbe na dobičku in dividend drugih podjetij	32.321	25.300	22.700	22.700	30.169	93,3	132,9	132,9	0,2%
71010007	STTC d.d.	832	1.000	1.000	1.000	2.497	300,0	249,7	249,7	0,0%
71010009	ZIM d.o.o.	4.264				0	0,0			0,0%
71010010	Staninvest d.o.o.	27.225	21.700	21.700	21.700	27.225	100,0	125,5	125,5	0,2%
71010011	KRS Rotovž	0	0			447				0,0%
710101	Prihodki od udeležbe na dobičku in dividend finančnih institucij	2.549	2.400	2.853	2.853	2.874	112,7	100,7	100,7	0,0%
71010100	Probanka d.d.	2.549	2.400	2.853	2.853	2.853	111,9	100,0	100,0	0,0%
71010101	KBM Infond					21				
<b>7102</b>	<b>Prihodki od obresti</b>	<b>206.946</b>	<b>110.000</b>	<b>116.000</b>	<b>116.000</b>	<b>90.844</b>	<b>43,9</b>	<b>78,3</b>	<b>78,3</b>	<b>0,5%</b>
710200	Prihodki od obresti od sredstev na vpogled	419	1.000	1.000	1.000	2.497	596,3	249,7	249,7	0,0%
710201	Prih. od obresti od vezanih tolarških depozitov iz namen. sredstev	127.658	90.000	90.000	90.000	37.654	29,5	41,8	41,8	0,2%
710205	Prih. od obresti od vezanih tolarških depoz. iz ostalih namen. sredstev	3.812								0,0%
710207	Prihodki od obresti od deviznih depozitov iz ostalih namen. sred.	7								0,0%
710215	Drugi prihodki od obresti	75.050	19.000	25.000	25.000	50.693	67,5	202,8	202,8	0,3%
<b>7103</b>	<b>Prihodki od premoženja</b>	<b>1.240.913</b>	<b>1.376.364</b>	<b>1.344.148</b>	<b>1.350.651</b>	<b>2.015.283</b>	<b>162,4</b>	<b>149,9</b>	<b>149,2</b>	<b>11,5%</b>
710301	Prihodki od najemnin za poslovne prostore	476.468	520.000	520.000	520.000	498.631	104,7	95,9	95,9	2,9%
710302	Prihodki od najemnin za stanovanja	97.852	81.400	81.400	81.400	91.221	93,2	112,1	112,1	0,5%
710304	Prih. od drugih najemnin	390.048	432.616	398.500	398.500	463.410	118,8	116,3	116,3	2,7%
71030400	prihodki od najemnin za upravne prostore	207.661	210.000	210.000	210.000	243.524	117,3	116,0	116,0	1,4%
71030401	prihodki od najemnin za uporabo nezazidanih stavbnih zemljišč	6.239	20.000	20.000	20.000	28.532	457,3	142,7	142,7	0,2%
71030402	prihodki od najemnin javnih površin - za gostinske vrtove	10.491	12.000	9.000	9.000	14.817	141,2	164,6	164,6	0,1%
71030403	prihodki od najemnin javnih površin - za kioske	28.691	25.000	26.000	26.000	32.011	111,6	123,1	123,1	0,2%
71030404	prihodki od najemnin za Izobraževalni center Pekre	774	1.500	1.500	1.500	642	83,0	42,8	42,8	0,0%
71030405	prihodki od parkirin v modri coni	78.682	79.200	55.000	55.000	56.895	72,3	103,4	103,4	0,3%
71030406	prihodki od parkirin na javnih parkiriščih	57.512	84.916	77.000	77.000	86.990	151,3	113,0	113,0	0,5%
710305	Prihodki od zakupnin	15.943	15.000	17.500	17.500	31.703	198,8	181,2	181,2	0,2%
710306	Prihodki iz naslova podeljenih koncesij	142.521	175.000	174.400	180.903	799.059	560,7	458,2	441,7	4,6%
71030601	prihodki od koncesije za distribucijo zemeljskega plina	56.502	60.000	60.000	60.000	57.175	101,2	95,3	95,3	0,3%
71030602	prihodki od koncesije za upepeljevanje	4.151	5.200	5.200	5.200	5.090	122,6	97,9	97,9	0,0%
71030603	prihodki od koncesij za oglaševanje	59.768	63.000	63.000	63.000	54.275	90,8	86,2	86,2	0,3%
71030604	prihodki od koncesije za vzdrževanje in upravljanje tržnic	8.718	9.700	9.700	9.700	8.638	99,1	89,0	89,0	0,0%
71030606	prihodki od koncesije za opravljanje dimnikarske dejavnosti	6.878	6.500	6.500	6.500	7.478	108,7	115,0	115,0	0,0%
71030609	prihodki od koncesije za upravljanje nove avtobusne postaje	6.504	30.600	30.000	36.503	18.248	280,6	60,8	50,0	0,1%
71030610	prihodki od koncesije za rudarske pravice					188				0,0%
71030611	prihodki od koncesije za vodno pravico					647.968				3,7%
710309	Prihodki iz naslova koncesijskih dajatev od posebnih iger na srečo	8.160	7.890	7.890	7.890	12.672	155,3	160,6	160,6	0,1%
710399	Drugi prihodki od premoženja	109.919	144.458	144.458	144.458	118.586	107,9	82,1	82,1	0,7%
71039900	obratovalni stroški najemnikov upravnih prostorov	88.875	115.000	115.000	115.000	88.091	99,1	76,6	76,6	0,5%
71039901	prihodki od prevoznin v peš coni	5.354	6.700	6.700	6.700	7.881	147,2	117,6	117,6	0,0%
71039902	uporabnina za odlaganje kom. odpadkov na deponijo Pobrežje	15.691	22.758	22.758	22.758	22.614	144,1	99,4	99,4	0,1%
<b>711</b>	<b>TAKSE IN PRISTOJBINE</b>	<b>78.898</b>	<b>92.900</b>	<b>82.900</b>	<b>82.900</b>	<b>52.560</b>	<b>66,6</b>	<b>63,4</b>	<b>63,4</b>	<b>0,3%</b>
<b>7111</b>	<b>Upravne takse</b>	<b>78.898</b>	<b>92.900</b>	<b>82.900</b>	<b>82.900</b>	<b>52.560</b>	<b>66,6</b>	<b>63,4</b>	<b>63,4</b>	<b>0,3%</b>
7111002	Upravne takse	78.887	82.900	82.900	82.900	52.552	66,6	63,4	63,4	0,3%
71119900	Pristojbina za uporabo občinskih cest	12	10.000	0	0	8	65,8			0,0%
<b>712</b>	<b>DENARNE KAZNI</b>	<b>40.917</b>	<b>43.450</b>	<b>44.300</b>	<b>44.300</b>	<b>65.444</b>	<b>159,9</b>	<b>147,7</b>	<b>147,7</b>	<b>0,4%</b>
<b>7120</b>	<b>Denarne kazni</b>	<b>40.917</b>	<b>43.450</b>	<b>44.300</b>	<b>44.300</b>	<b>65.444</b>	<b>159,9</b>	<b>147,7</b>	<b>147,7</b>	<b>0,4%</b>
712001	Denarne kazni za prekrške	39.817	42.000	42.000	42.000	59.793	150,2	142,4	142,4	0,3%
712005	Denarne kazni v upravni izvršbi	50	200	300	300	945	1.890,4	314,9	314,9	0,0%

Skup.podsk.	Naziv konta	Realizacija	Proračun	Rebalans	Veljavni rebal.	Realizacija	IND	IND	IND	Strukt.
Konto.podk.		2002	2003	2003	2003	2003	(7:3)	(7:5)	(7:6)	real/03
1	2	3	4	5	6	7	8	9	10	11
712007	Nadomestilo za degradacijo in uzurpacijo prostora	1.049	1.250	2.000	2.000	4.706	448,6	235,3	235,3	0,0%
<b>713</b>	<b>PRIHODKI OD PRODAJE BLAGA IN STORITEV</b>	<b>17.572</b>	<b>26.416</b>	<b>25.876</b>	<b>25.876</b>	<b>26.605</b>	<b>151,4</b>	<b>102,8</b>	<b>102,8</b>	<b>0,2%</b>
<b>7130</b>	<b>Prihodki od prodaje blaga in storitev</b>	<b>17.572</b>	<b>26.416</b>	<b>25.876</b>	<b>25.876</b>	<b>26.605</b>	<b>151,4</b>	<b>102,8</b>	<b>102,8</b>	<b>0,2%</b>
713003	Prihodki od počitniške dejavnosti	2.136	1.780	1.780	1.780	2.776	130,0	155,9	155,9	0,0%
713099	Drugi prihodki od prodaje	15.436	24.636	24.096	24.096	23.829	154,4	98,9	98,9	0,1%
71309900	<i>prihodki od prodaje storitev Komunalne inšpekcije</i>	<i>12.368</i>	<i>13.150</i>	<i>13.150</i>	<i>13.150</i>	<i>14.620</i>	<i>118,2</i>	<i>111,2</i>	<i>111,2</i>	<i>0,1%</i>
71309901	<i>prihodki od prodaje storitev Zavoda za prostorsko načrtovanje</i>	<i>0</i>	<i>3.300</i>	<i>3.330</i>	<i>3.330</i>	<i>3.330</i>		<i>100,0</i>	<i>100,0</i>	<i>0,0%</i>
71309903	<i>prihodki od prodaje storitev GIS</i>	<i>75</i>	<i>200</i>	<i>100</i>	<i>100</i>	<i>35</i>	<i>46,3</i>	<i>34,6</i>	<i>34,6</i>	<i>0,0%</i>
71309904	<i>prihodki od razpisne dokumentacije - natečajji (DD)</i>	<i>591</i>	<i>600</i>	<i>700</i>	<i>700</i>	<i>675</i>	<i>114,2</i>	<i>96,4</i>	<i>96,4</i>	<i>0,0%</i>
71309905	<i>prihodki od razpisne dokumentacije - natečajji (poslovni prostori)</i>	<i>221</i>	<i>570</i>	<i>0</i>	<i>0</i>	<i>0</i>				
71309906	<i>prihodki od razpisne dokumentacije - natečajji (KD)</i>	<i>1.125</i>	<i>2.600</i>	<i>2.600</i>	<i>2.600</i>	<i>942</i>	<i>83,7</i>	<i>36,2</i>	<i>36,2</i>	<i>0,0%</i>
71309908	<i>prihodki od promocijskih aktivnosti (ZZT)</i>	<i>14</i>	<i>0</i>							
71309909	<i>prihodki od oglaševanja (ZZT)</i>	<i>28</i>	<i>4.166</i>	<i>4.166</i>	<i>4.166</i>	<i>4.167</i>	<i>15.096,1</i>	<i>100,0</i>	<i>100,0</i>	<i>0,0%</i>
71309910	<i>prihodki od organizacije prireditev (ZZT)</i>	<i>196</i>	<i>0</i>							
71309913	<i>za urejanje del. razmerij (MU za LTO)</i>	<i>39</i>	<i>50</i>	<i>50</i>	<i>50</i>	<i>48</i>	<i>124,1</i>	<i>96,6</i>	<i>96,6</i>	<i>0,0%</i>
71309914	<i>prihodki od razpisne dokumentacije - natečajji (Odd.za SPZ)</i>	<i>283</i>	<i>0</i>							
71309915	<i>prihodki od razpisne dokumentacije - natečajji (Mater.slужba)</i>	<i>135</i>	<i>0</i>	<i>0</i>	<i>0</i>	<i>13</i>	<i>9,9</i>			<i>0,0%</i>
71309917	<i>prihodki od razpisne dokumentacije - natečajji (ZPN)</i>	<i>363</i>	<i>0</i>	<i>0</i>	<i>0</i>	<i>0</i>				
<b>714</b>	<b>DRUGI NEDAVČNI PRIHODKI</b>	<b>982.279</b>	<b>1.420.205</b>	<b>2.128.205</b>	<b>2.128.205</b>	<b>2.202.548</b>	<b>224,2</b>	<b>103,5</b>	<b>103,5</b>	<b>12,6%</b>
<b>7141</b>	<b>Drugi nedavčni prihodki</b>	<b>982.279</b>	<b>1.420.205</b>	<b>2.128.205</b>	<b>2.128.205</b>	<b>2.202.548</b>	<b>224,2</b>	<b>103,5</b>	<b>103,5</b>	<b>12,6%</b>
714100	Drugi nedavčni prihodki	587.716	900.000	570.000	570.000	556.245	94,6	97,6	97,6	3,2%
71410001	<i>namenska sredstva v ceni storitev za gradnjo CČN in kolektorja</i>	<i>346.856</i>	<i>660.000</i>	<i>330.000</i>	<i>330.000</i>	<i>324.827</i>	<i>93,6</i>	<i>98,4</i>	<i>98,4</i>	<i>1,9%</i>
71410002	<i>namenska sredstva v ceni storitev za program gosp. z odpadki</i>	<i>240.860</i>	<i>240.000</i>	<i>240.000</i>	<i>240.000</i>	<i>231.418</i>	<i>96,1</i>	<i>96,4</i>	<i>96,4</i>	<i>1,3%</i>
714105	Prihodki od komunalnih prispevkov	178.654	218.000	370.000	370.000	393.067	220,0	106,2	106,2	2,3%
714106	Prisp.in dopl.občanov za izvaj.določ.progr.tekoč.značaja(dom.oskrba)	7.753	7.900	7.900	7.900	8.978	115,8	113,6	113,6	0,1%
714199	Drugi izredni nedavčni prihodki	208.156	289.305	1.180.305	1.180.305	1.244.260	597,8	105,4	105,4	7,1%
71419900	<i>prispevki občin za storitve v VVZ</i>	<i>198.081</i>	<i>249.305</i>	<i>249.305</i>	<i>249.305</i>	<i>263.790</i>	<i>133,2</i>	<i>105,8</i>	<i>105,8</i>	<i>1,5%</i>
	<i>prispevki občin za storitve v VVZ - terjatev do občine Ruše</i>	<i>0</i>	<i>27.600</i>	<i>27.600</i>	<i>27.600</i>	<i>0</i>				
71419901	<i>drugi prihodki</i>	<i>3.884</i>	<i>10.000</i>	<i>21.000</i>	<i>21.000</i>	<i>28.045</i>	<i>722,1</i>	<i>133,5</i>	<i>133,5</i>	<i>0,2%</i>
71419902	<i>zavarovalnica</i>	<i>1.335</i>	<i>2.000</i>	<i>2.000</i>	<i>2.000</i>	<i>909</i>	<i>68,0</i>	<i>45,4</i>	<i>45,4</i>	<i>0,0%</i>
71419903	<i>provizija CEGOR</i>	<i>346</i>	<i>400</i>	<i>400</i>	<i>400</i>	<i>343</i>	<i>99,2</i>	<i>85,7</i>	<i>85,7</i>	<i>0,0%</i>
71419904	<i>članarine</i>					<i>2</i>				<i>0,0%</i>
71419905	<i>sklad za ohranjanje slov. voda - oživitve vodnjaka (Helios)</i>	<i>315</i>	<i>0</i>							
71419906	<i>odškodnina za služnost</i>	<i>4.195</i>	<i>0</i>			<i>582</i>	<i>13,9</i>			<i>0,0%</i>
71419907	<i>vstopna kartica peš cona</i>					<i>789</i>				
71419998	<i>odškodnina - Dravske elektrarne</i>					<i>130.000</i>				<i>0,7%</i>
71419999	<i>namenska sredstva za ravnanje z odpadnimi vodami</i>			<i>880.000</i>	<i>880.000</i>	<i>819.800</i>		<i>93,2</i>	<i>93,2</i>	<i>4,7%</i>
<b>72</b>	<b>KAPITALSKI PRIHODKI (720+721+722)</b>	<b>1.316.519</b>	<b>1.648.862</b>	<b>722.700</b>	<b>722.700</b>	<b>539.962</b>	<b>41,0</b>	<b>74,7</b>	<b>74,7</b>	<b>3,1%</b>
<b>720</b>	<b>PRIHODKI OD PRODAJE OSNOVNIH SREDSTEV</b>	<b>454.860</b>	<b>692.862</b>	<b>488.700</b>	<b>488.700</b>	<b>291.379</b>	<b>64,1</b>	<b>59,6</b>	<b>59,6</b>	<b>1,7%</b>
<b>7200</b>	<b>Prihodki od prodaje zgradb in prostorov</b>	<b>454.581</b>	<b>691.162</b>	<b>487.000</b>	<b>487.000</b>	<b>290.785</b>	<b>64,0</b>	<b>59,7</b>	<b>59,7</b>	<b>1,7%</b>
720000	Prihodki od prodaje poslovnih objektov in poslovnih prostorov	109.095	382.500	200.000	200.000	32.510	29,8	16,3	16,3	0,2%
720001	Prihodki od prodaje stanovanjskih objektov in stanovanj	345.486	296.662	275.000	275.000	258.276	74,8	93,9	93,9	1,5%
720099	Prih. od prodaje drugih zgradb in prostorov (prodaja objektov MOM)	0	12.000	12.000	12.000	0				
<b>7201</b>	<b>Prihodki od prodaje prevoznih sredstev</b>	<b>279</b>	<b>1.700</b>	<b>1.700</b>	<b>1.700</b>	<b>594</b>	<b>212,8</b>	<b>35,0</b>	<b>35,0</b>	<b>0,0%</b>
720100	Prihodki od prodaje cestnih motornih vozil	279	1.700	1.700	1.700	594	212,8	35,0	35,0	0,0%

Skup.podsk.	Naziv konta	Realizacija	Proračun	Rebalans	Veljavni rebal.	Realizacija	IND	IND	IND	Strukt.
Konto.podk.		2002	2003	2003	2003	2003	(7:3)	(7:5)	(7:6)	real/03
1	2	3	4	5	6	7	8	9	10	11
<b>722</b>	<b>PRIH. OD PRODAJE ZEMLJIŠČ IN NEMATER. PREMOŽ.</b>	<b>861.659</b>	<b>956.000</b>	<b>234.000</b>	<b>234.000</b>	<b>248.583</b>	<b>28,8</b>	<b>106,2</b>	<b>106,2</b>	<b>1,4%</b>
<b>7221</b>	<b>Prihodki od prodaje stavbnih zemljišč</b>	<b>861.659</b>	<b>956.000</b>	<b>234.000</b>	<b>234.000</b>	<b>248.583</b>	<b>28,8</b>	<b>106,2</b>	<b>106,2</b>	<b>1,4%</b>
722100	Prihodki od prodaje stavbnih zemljišč	861.659	956.000	234.000	234.000	248.583	28,8	106,2	106,2	1,4%
72210000	prihodki od prodaje stavbnih zemljišč	608.505	194.000	234.000	234.000	248.583	40,9	106,2	106,2	1,4%
72210001	prihodki od prodaje stavbnih zemljišč - C-4	15.154	762.000	0	0	0				
72210002	prihodki od prodaje stavbnih zemljišč - Pristan	238.000		0	0	0				
<b>73</b>	<b>PREJETE DONACIJE (730+731)</b>	<b>15.222</b>	<b>16.700</b>	<b>29.500</b>	<b>29.500</b>	<b>26.998</b>	<b>177,4</b>	<b>91,5</b>	<b>91,5</b>	<b>0,2%</b>
<b>730</b>	<b>PREJETE DONACIJE IZ DOMAČIH VIROV</b>	<b>13.514</b>	<b>10.000</b>	<b>22.800</b>	<b>22.800</b>	<b>19.352</b>	<b>143,2</b>	<b>84,9</b>	<b>84,9</b>	<b>0,1%</b>
<b>7300</b>	<b>Prejete donacije iz domačih virov za tekočo porabo</b>	<b>13.514</b>	<b>10.000</b>	<b>10.000</b>	<b>10.000</b>	<b>6.552</b>	<b>48,5</b>	<b>65,5</b>	<b>65,5</b>	<b>0,0%</b>
730000	Prejete donacije in darila od dom. prav. oseb za tek. porabo	13.214	10.000	10.000	10.000	6.216	47,0	62,2	62,2	0,0%
730001	Prejete donacije in darila od dom. fiz. oseb za tek. porabo	300	0			335	111,8			0,0%
<b>7301</b>	<b>Prejete donacije iz domačih virov za investicije</b>			<b>12.800</b>	<b>12.800</b>	<b>12.800</b>		<b>100,0</b>	<b>100,0</b>	<b>0,1%</b>
730100	Prejete donacije in darila od dom. prav. oseb za investicije			12.800	12.800	12.800		100,0	100,0	0,1%
<b>731</b>	<b>PREJETE DONACIJE IZ TUJINE</b>	<b>1.708</b>	<b>6.700</b>	<b>6.700</b>	<b>6.700</b>	<b>7.647</b>	<b>447,6</b>	<b>114,1</b>	<b>114,1</b>	<b>0,0%</b>
<b>7310</b>	<b>Prejete donacije iz tujine za tekočo porabo</b>	<b>1.708</b>	<b>6.700</b>	<b>6.700</b>	<b>6.700</b>	<b>7.647</b>	<b>447,6</b>	<b>114,1</b>	<b>114,1</b>	<b>0,0%</b>
731000	Prejete donacije od mednarodnih institucij za tekočo porabo	1.708	6.700	6.700	6.700	7.647	447,6	114,1	114,1	0,0%
<b>74</b>	<b>TRANSFERNI PRIHODKI</b>	<b>203.060</b>	<b>574.824</b>	<b>577.212</b>	<b>592.106</b>	<b>434.482</b>	<b>214,0</b>	<b>75,3</b>	<b>73,4</b>	<b>2,5%</b>
<b>740</b>	<b>TRANSFERNI PRIHODKI IZ DRUGIH JAVNOFINANČNIH INSTITUCIJ</b>	<b>203.060</b>	<b>574.824</b>	<b>577.212</b>	<b>592.106</b>	<b>434.482</b>	<b>214,0</b>	<b>75,3</b>	<b>73,4</b>	<b>2,5%</b>
<b>7400</b>	<b>Prejeta sredstva iz državnega proračuna</b>	<b>165.069</b>	<b>333.591</b>	<b>330.221</b>	<b>345.115</b>	<b>305.828</b>	<b>185,3</b>	<b>92,6</b>	<b>88,6</b>	<b>1,8%</b>
740001	Prejeta sredstva iz državnega proračuna za investicije	121.025	245.043	240.917	255.811	232.198	191,9	96,4	90,8	1,3%
74000100	na področju športa	24.000	40.000	72.106	87.000	87.000	362,5	120,7	100,0	0,5%
74000101	na področju šolstva	20.591	65.163	33.931	33.931	33.931	164,8	100,0	100,0	0,2%
74000103	na področju zdravstva	72.500	0	0	0	0				
74000105	na področju uprave (telef. in ožičenje, inv.vzdrž.upr.zgradb) - Vlada RS	0	24.000	24.000	24.000	0				
74000107	sofinanciranje ministrstev - MKGP, MOP, MPZ - KD	1.910	0	0	0	0				
74000109	MID - projekt Skupna infor. infrastr. za E-poslov. občin - GIS	1.120	13.880	8.880	8.880	8.880	792,9	100,0	100,0	0,1%
74000111	MK - Uprava za kult. dediščino - Bolfenk	904	0	0	0	0				
74000112	MG - Agenc.RS za region.razvoj - rekonstrukcija Pohorske ulice		102.000	102.000	102.000	102.387		100,4	100,4	0,6%
740004	Druga prejeta sredstva iz državnega proračuna za tekočo porabo	44.044	88.548	89.304	89.304	73.630	167,2	82,4	82,4	0,4%
74000401	za javna dela (ZZRS)	34.741	68.000	68.000	68.000	58.525	168,5	86,1	86,1	0,3%
74000403	za občinske programe za otroke in mladino	1.992	0	0	0	0				
74000408	za sof. stroš. objekta in oskrbnika -Bolfenk-Uprava RS za var. narave	4.090	3.650	3.650	3.650	4.028	98,5	110,3	110,3	0,0%
74000410	MOP - odprava posledic suše - kmetijstvo	0				150				0,0%
74000412	JD - str. org. (ZZRS)	1.787	1.500	2.000	2.000	3.275	183,2	163,7	163,7	0,0%
74000413	ZZRS - mentorstvo	1.433	300	556	556	556	38,8	99,9	99,9	0,0%
74000414	MG - priprava prostorske dokum. za razvojne potrebe turizma ZPN		7.098	7.098	7.098	7.098		100,0	100,0	0,0%
74000415	ZZRS - financiranje lokalnih zaposlitvenih programov		8.000	8.000	8.000	0			0,0	
<b>7401</b>	<b>Prejeta sredstva iz proračunov lokalnih skupnosti</b>	<b>37.991</b>	<b>241.233</b>	<b>246.991</b>	<b>246.991</b>	<b>128.654</b>	<b>338,6</b>	<b>52,1</b>	<b>52,1</b>	<b>0,7%</b>
740100	Prejeta sredstva iz proračunov lokalnih skupnosti za tekočo porabo	3.192	72.177	77.935	77.935	68.669	2.151,1	88,1	88,1	0,4%
74010000	prihodki KS in MČ	0	67.727	67.727	67.727	62.846		92,8	92,8	0,4%
74010005	za mladinsko raziskovalno dejavnost	132	150	244	244	0				
74010008	za imisijski monitoring podtalnice (sofinanc. lok. skupn.) - ZVO	3.061	4.300	4.300	4.300	5.823	190,2	135,4	135,4	0,0%
74010009	RIC-sof.občin za projekt Skupna infor.infrastr.za E-poslov.občin-GIS			5.664	5.664	0				
740101	Prejeta sredstva iz proračunov lokalnih skupnosti za investicije	34.799	169.056	169.056	169.056	59.985	172,4	35,5	35,5	0,3%



Skup.podsk.	Naziv konta	Realizacija	Proračun	Rebalans	Veljavni rebal.	Realizacija	IND	IND	IND	Strukt.
Konto.podk.		2002	2003	2003	2003	2003	(7:3)	(7:5)	(7:6)	real/03
1	2	3	4	5	6	7	8	9	10	11
74010101	za sanacijo odlagališča odpadkov	1.912	2.000	2.000	2.000	3.170	165,8	158,5	158,5	0,0%
74010102	za odškodnino za zmanjšanje kakovosti bivalnega okolja	18.034	31.434	31.434	31.434	36.611	203,0	116,5	116,5	0,2%
74010103	za CEGOR - predelava odpadkov RC in odlaganje	14.853	135.622	135.622	135.622	20.205	136,0	14,9	14,9	0,1%
	<b>II. SKUPAJ ODHODKI</b>	<b>17.086.331</b>	<b>19.908.291</b>	<b>19.116.187</b>	<b>19.138.694</b>	<b>17.658.127</b>	<b>103,3</b>	<b>92,4</b>	<b>92,3</b>	<b>100,0%</b>
	<b>(40+41+42+43)</b>									
<b>40</b>	<b>TEKOČI ODHODKI</b>	<b>2.954.250</b>	<b>3.323.779</b>	<b>3.614.051</b>	<b>3.619.836</b>	<b>3.237.340</b>	<b>109,6</b>	<b>89,6</b>	<b>89,4</b>	<b>18,3%</b>
	<b>(400+401+402+403+404+409)</b>									
<b>400</b>	<b>PLAČE IN DRUGI IZDATKI ZAPOSLENIM</b>	<b>929.512</b>	<b>1.061.806</b>	<b>1.036.634</b>	<b>1.036.634</b>	<b>1.033.383</b>	<b>111,2</b>	<b>99,7</b>	<b>99,7</b>	<b>5,9%</b>
4000	Plače in dodatki	804.108	921.732	905.076	905.076	902.549	112,2	99,7	99,7	5,1%
4001	Regres za letni dopust	31.451	32.172	32.153	32.153	32.321	102,8	100,5	100,5	0,2%
4002	Povračila in nadomestila	60.792	73.898	70.506	70.506	68.416	112,5	97,0	97,0	0,4%
4003	Sredstva za delovno uspešnost	21.229	20.066	16.313	16.313	17.181	80,9	105,3	105,3	0,1%
4004	Sredstva za nadurno delo	6.184	5.562	6.471	6.471	6.598	106,7	102,0	102,0	0,0%
4009	Drugi izdatki zaposlenim	5.748	8.375	6.114	6.114	6.318	109,9	103,3	103,3	0,0%
<b>401</b>	<b>PRISP. DELODAJALCEV ZA SOCIALNO VARNOST</b>	<b>134.097</b>	<b>152.609</b>	<b>150.400</b>	<b>150.400</b>	<b>149.199</b>	<b>111,3</b>	<b>99,2</b>	<b>99,2</b>	<b>0,8%</b>
4010	Prispevek za pokojninsko in invalidsko zavarovanje	73.712	83.894	82.537	82.537	82.013	111,3	99,4	99,4	0,5%
4011	Prispevek za zdravstveno zavarovanje	59.052	67.190	66.360	66.360	65.703	111,3	99,0	99,0	0,4%
4012	Prispevek za zaposlovanje	500	571	564	564	556	111,3	98,6	98,6	0,0%
4013	Prispevek za starševsko varstvo	833	953	939	939	927	111,3	98,7	98,7	0,0%
<b>402</b>	<b>IZDATKI ZA BLAGO IN STORITVE</b>	<b>1.780.332</b>	<b>1.941.154</b>	<b>2.333.232</b>	<b>2.339.017</b>	<b>1.964.447</b>	<b>110,3</b>	<b>84,2</b>	<b>84,0</b>	<b>11,1%</b>
4020	Pisarniški in splošni material in storitve	527.641	449.584	556.704	556.817	464.596	88,1	83,5	83,4	2,6%
4021	Posebni material in storitve	1.895	6.754	6.084	6.084	11.142	588,0	183,1	183,1	0,1%
4022	Energija, voda, komunalne storitve in komunikacije	303.931	286.829	309.899	309.899	336.117	110,6	108,5	108,5	1,9%
4023	Prevozni stroški in storitve	19.258	13.724	17.874	17.874	18.198	94,5	101,8	101,8	0,1%
4024	Izdatki za službena potovanja	9.655	13.546	10.926	10.926	8.528	88,3	78,1	78,1	0,0%
4025	Tekoče vzdrževanje	94.547	131.841	111.355	110.940	88.204	93,3	79,2	79,5	0,5%
4026	Najemnine in zakupnine (leasing)	46.348	47.405	43.363	43.363	43.125	93,0	99,5	99,5	0,2%
4027	Kazni in odškodnine	105.086	141.860	149.907	149.907	166.709	158,6	111,2	111,2	0,9%
4028	Davek na izplačane plače	42.798	45.778	47.394	47.394	47.952	112,0	101,2	101,2	0,3%
4029	Drugi operativni odhodki	629.170	803.834	1.079.727	1.085.814	779.876	124,0	72,2	71,8	4,4%
<b>403</b>	<b>PLAČILA DOMAČIH OBRESTI</b>	<b>494</b>	<b>13.286</b>	<b>1.786</b>	<b>1.786</b>	<b>311</b>	<b>63,1</b>	<b>17,4</b>	<b>17,4</b>	<b>0,0%</b>
4031	Plačila obresti od kreditov poslovnim bankam	52	13.004	1.417	1.417	3	6,7	0,2	0,2	0,0%
4033	Plač. obresti od kred. drugim domačim kreditodajalcem	441	283	368	368	308	69,8	83,6	83,6	0,0%
<b>409</b>	<b>REZERVE</b>	<b>109.816</b>	<b>154.925</b>	<b>92.000</b>	<b>92.000</b>	<b>90.000</b>	<b>82,0</b>	<b>97,8</b>	<b>97,8</b>	<b>0,5%</b>
4090	Splošna proračunska rezervacija	0	64.925	2.000	2.000	0				
4091	Proračunska rezerva	109.816	90.000	90.000	90.000	90.000	82,0	100,0	100,0	0,5%
<b>41</b>	<b>TEKOČI TRANSFERI</b>	<b>8.533.158</b>	<b>9.971.507</b>	<b>9.700.622</b>	<b>9.701.351</b>	<b>9.642.286</b>	<b>113,0</b>	<b>99,4</b>	<b>99,4</b>	<b>54,6%</b>
	<b>(410+411+412+413+414)</b>									

Skup.podsk.	Naziv konta	Realizacija	Proračun	Rebalans	Veljavni rebal.	Realizacija	IND	IND	IND	Strukt.
Konto.podk.		2002	2003	2003	2003	2003	(7:3)	(7:5)	(7:6)	real/03
1	2	3	4	5	6	7	8	9	10	11
<b>410</b>	<b>SUBVENCije</b>	<b>226.831</b>	<b>320.320</b>	<b>330.169</b>	<b>330.169</b>	<b>581.631</b>	<b>256,4</b>	<b>176,2</b>	<b>176,2</b>	<b>3,3%</b>
4102	Subvencije privatnim podjetjem in zasebnikom	226.831	320.320	330.169	330.169	581.631	256,4	176,2	176,2	3,3%
<b>411</b>	<b>TRANSFERI POSAMEZNIKOM IN GOSPODINJSTVOM</b>	<b>430.833</b>	<b>481.418</b>	<b>492.442</b>	<b>499.886</b>	<b>498.693</b>	<b>115,8</b>	<b>101,3</b>	<b>99,8</b>	<b>2,8%</b>
4112	Transferi za zagotavljanje socialne varnosti	16	0	0	0	49	306,3			0,0%
4117	Štipendije	2.470	23.340	23.340	23.340	13.948	564,7	59,8	59,8	0,1%
4119	Drugi transferi posameznikom	428.347	458.078	469.102	476.546	484.696	113,2	103,3	101,7	2,7%
<b>412</b>	<b>TRANSFERI NEPROFITNIM ORGANIZACIJAM IN USTANOVAM</b>	<b>673.841</b>	<b>735.989</b>	<b>698.208</b>	<b>695.267</b>	<b>729.492</b>	<b>108,3</b>	<b>104,5</b>	<b>104,9</b>	<b>4,1%</b>
4120	Tekoči transferi neprofitnim organizacijam in ustanovam	673.841	735.989	698.208	695.267	729.492	108,3	104,5	104,9	4,1%
<b>413</b>	<b>DRUGI TEKOČI DOMAČI TRANSFERI</b>	<b>7.201.308</b>	<b>8.433.530</b>	<b>8.179.553</b>	<b>8.175.780</b>	<b>7.832.260</b>	<b>108,8</b>	<b>95,8</b>	<b>95,8</b>	<b>44,4%</b>
4130	Tekoči transferi drugim ravnem države	64.730	114.539	106.020	106.020	105.216	162,5	99,2	99,2	0,6%
4131	Tekoči transferi v sklade socialnega zavarovanja	167.831	187.740	191.511	191.741	191.741	114,2	100,1	100,0	1,1%
4132	Tekoči transferi v druge javne sklade in agencije	158.895	182.618	161.312	161.312	135.604	85,3	84,1	84,1	0,8%
4133	Tekoči transferi v javne zavode in dr. izvajalce jav. služb	6.809.852	7.948.633	7.720.709	7.716.707	7.399.699	108,7	95,8	95,9	41,9%
<b>414</b>	<b>TEKOČI TRANSFERI V TUJINO</b>	<b>345</b>	<b>250</b>	<b>250</b>	<b>250</b>	<b>210</b>	<b>60,9</b>	<b>84,0</b>	<b>84,0</b>	<b>0,0%</b>
4142	Tekoči transferi neprofitnim organizacijam v tujino	345	250	250	250	210	60,9	84,0	84,0	0,0%
<b>42</b>	<b>INVESTICIJSKI ODHODKI (420)</b>	<b>1.063.618</b>	<b>1.151.420</b>	<b>705.200</b>	<b>699.000</b>	<b>583.861</b>	<b>54,9</b>	<b>82,8</b>	<b>83,5</b>	<b>3,3%</b>
<b>420</b>	<b>NAKUP IN GRADNJA OSNOVNIH SREDSTEV</b>	<b>1.063.618</b>	<b>1.151.420</b>	<b>705.200</b>	<b>699.000</b>	<b>583.861</b>	<b>54,9</b>	<b>82,8</b>	<b>83,5</b>	<b>3,3%</b>
4200	Nakup zgradb in prostorov	63.331	0	0	0	0				
4201	Nakup prevoznih sredstev	169.630	67.208	59.351	59.351	51.135	30,1	86,2	86,2	0,3%
4202	Nakup opreme	138.370	140.272	93.372	93.372	180.785	130,7	193,6	193,6	1,0%
4203	Nakup drugih osnovnih sredstev	370	0	0	0	2.984	807,4			0,0%
4204	Novogradnje, rekonstrukcije in adaptacije	280.843	643.720	245.549	245.549	111.513	39,7	45,4	45,4	0,6%
4205	Investicijsko vzdrževanje in obnove	169.208	161.683	132.955	126.755	84.077	49,7	63,2	66,3	0,5%
4206	Nakup zemljišč in naravnih bogastev	47.511	0	72.500	72.500	81.885	172,3	112,9	112,9	0,5%
4207	Nakup nematerialnega premoženja	13.826	5.500	5.580	5.580	13.952	100,9	250,0	250,0	0,1%
4208	Študije o izvedlj.projektov,proj.dokum.,nadzor in inv. inženir.	180.530	133.038	95.894	95.894	57.531	31,9	60,0	60,0	0,3%
<b>43</b>	<b>INVESTICIJSKI TRANSFERI (430)</b>	<b>4.535.305</b>	<b>5.461.585</b>	<b>5.096.314</b>	<b>5.118.507</b>	<b>4.194.640</b>	<b>92,5</b>	<b>82,3</b>	<b>82,0</b>	<b>23,8%</b>
<b>430</b>	<b>INVESTICIJSKI TRANSFERI</b>	<b>4.535.305</b>	<b>5.461.585</b>	<b>5.096.314</b>	<b>5.118.507</b>	<b>4.194.640</b>	<b>92,5</b>	<b>82,3</b>	<b>82,0</b>	<b>23,8%</b>
4300	Investicijski transferi drugim ravnem države	0	0	0	0	1.000				0,0%
4301	Investicijski transferi javnim skladom in agencijam	424.353	441.802	402.625	402.625	318.970	75,2	79,2	79,2	1,8%
4302	Investicijski transferi neprofitnim organizacijam	50.458	36.160	35.505	35.505	47.843	94,8	134,7	134,7	0,3%
4303	Investicijski transferi javnim podjetjem	2.354.129	3.449.953	3.303.329	3.309.832	2.588.255	109,9	78,4	78,2	14,7%
4305	Investicijski transferi privatnim podjetjem in zasebnikom	192.955	26.100	32.657	32.657	44.281	22,9	135,6	135,6	0,3%
4306	Investicijski transferi posameznikom	13.360	11.215	11.780	11.780	6.856	51,3	58,2	58,2	0,0%
4307	Inv. transferi javnim zavodom in javnim gosp. službam	1.500.049	1.496.355	1.310.418	1.326.107	1.187.435	79,2	90,6	89,5	6,7%

v tisoč SIT

Skup.podsk.	Naziv konta	Realizacija	Proračun	Rebalans	Veljavni rebal.	Realizacija	IND	IND	IND	Strukt.
Konto.podk.		2002	2003	2003	2003	2003	(7:3)	(7:5)	(7:6)	real/03
1	2	3	4	5	6	7	8	9	10	11
	<b>III. PRORAČUNSKI PRESEŽEK</b>	<b>-1.245.943</b>	<b>-1.627.157</b>	<b>-1.298.067</b>	<b>-1.298.067</b>	<b>-196.526</b>	<b>15,8</b>	<b>15,1</b>	<b>15,1</b>	
	<b>(PRIMANJKLJAJ) (I. - II.)</b>									
	(SKUPAJ PRIHODKI MINUS SKUPAJ ODHODKI)									

Skup.podsk.	Naziv konta	Realizacija	Proračun	Rebalans	Veljavni rebal.	Realizacija	IND	IND	IND	Strukt.
Konto.podk.		2002	2003	2003	2003	2003	(7:3)	(7:5)	(7:6)	real/03
1	2	3	4	5	6	7	8	9	10	11
<b>B. RAČUN FINANČNIH TERJATEV IN NALOŽB</b>										
<b>75</b>	<b>IV. PREJETA VRAČILA DANIH POSOJIL IN PRODAJA KAPITALSKIH DELEŽEV (750+751)</b>	<b>20.108</b>	<b>74.162</b>	<b>85.518</b>	<b>85.518</b>	<b>85.003</b>	<b>422,7</b>	<b>99,4</b>	<b>99,4</b>	
<b>750</b>	<b>PREJETA VRAČILA DANIH POSOJIL</b>	<b>20.108</b>	<b>1.000</b>	<b>11.000</b>	<b>11.000</b>	<b>10.485</b>	<b>52,1</b>	<b>95,3</b>	<b>95,3</b>	
7500	Prejeta vračila danih posojil od posameznikov	0	0	0	0	0				
7503	Prejeta vračila danih posojil od finančnih institucij	20.108	1.000	11.000	11.000	10.485	52,1	95,3	95,3	
<b>751</b>	<b>PRODAJA KAPITALSKIH DELEŽEV</b>	<b>0</b>	<b>73.162</b>	<b>74.518</b>	<b>74.518</b>	<b>74.518</b>		<b>100,0</b>	<b>100,0</b>	
7513	Sred.,prid. s prodajo drugih kap.deležev	0	73.162	74.518	74.518	74.518		100,0	100,0	
751300	Sred.,prid. s prodajo drugih kap.deležev - Mariborski sejem			74.518	74.518	74.518		100,0	100,0	
<b>44</b>	<b>V. DANA POSOJILA IN POVEČANJE KAPITALSKIH DELEŽEV (440+441)</b>	<b>0</b>	<b>0</b>	<b>0</b>	<b>0</b>	<b>0</b>				
<b>440</b>	<b>DANA POSOJILA</b>	<b>0</b>	<b>0</b>	<b>0</b>	<b>0</b>	<b>0</b>				
4404	Dana posojila privatnim podjetjem in zasebnikom	0	0	0	0	0				
<b>441</b>	<b>POVEČANJE KAPITALSKIH DELEŽEV</b>	<b>0</b>	<b>0</b>	<b>0</b>	<b>0</b>	<b>0</b>				
	<b>VI. PREJETA MINUS DANA POSOJILA IN SPREMEMBE KAPITALSKIH DELEŽEV (IV. - V.)</b>	<b>20.108</b>	<b>74.162</b>	<b>85.518</b>	<b>85.518</b>	<b>85.003</b>	<b>422,7</b>	<b>99,4</b>	<b>99,4</b>	
<b>C. RAČUN FINANCIRANJA</b>										
<b>50</b>	<b>VII. ZADOLŽEVANJE (500)</b>	<b>0</b>	<b>884.000</b>	<b>672.934</b>	<b>672.934</b>	<b>672.934</b>		<b>100,0</b>	<b>100,0</b>	
<b>500</b>	<b>DOMAČE ZADOLŽEVANJE</b>	<b>0</b>	<b>884.000</b>	<b>672.934</b>	<b>672.934</b>	<b>672.934</b>		<b>100,0</b>	<b>100,0</b>	
5001	Najeti krediti pri poslovnih bankah	0	884.000	672.934	672.934	672.934		100,0	100,0	
<b>55</b>	<b>VIII. ODPLAČILA DOLGA (550)</b>	<b>8.219</b>	<b>6.000</b>	<b>6.475</b>	<b>6.475</b>	<b>6.439</b>	<b>78,3</b>	<b>99,4</b>	<b>99,4</b>	
<b>550</b>	<b>ODPLAČILA DOMAČEGA DOLGA</b>	<b>8.219</b>	<b>6.000</b>	<b>6.475</b>	<b>6.475</b>	<b>6.439</b>	<b>78,3</b>	<b>99,4</b>	<b>99,4</b>	
5501	Odplačila kreditov poslovnim bankam	1.516	200	175	175	174	11,5	99,6	99,6	
5503	Odplačila kreditov drugim domačim kreditodajalcem	6.703	5.800	6.300	6.300	6.265	93,5	99,4	99,4	
	<b>IX. NETO ZADOLŽEVANJE (VII. - VIII.)</b>	<b>-8.219</b>	<b>878.000</b>	<b>666.459</b>	<b>666.459</b>	<b>666.495</b>		<b>100,0</b>	<b>100,0</b>	
	<b>X. SPREMEM. STANJA SREDSTEV NA RAČUNIH (I.+IV.+VII.)-(II.+V.+VIII.)</b>	<b>-1.234.054</b>	<b>-674.995</b>	<b>-546.090</b>	<b>-546.090</b>	<b>554.972</b>	<b>-45,0</b>	<b>-101,6</b>	<b>-101,6</b>	
	<b>XI. NETO FINANCIRANJE (VI.+IX.-X.)</b>	<b>1.245.943</b>	<b>1.627.157</b>	<b>1.298.067</b>	<b>1.298.067</b>	<b>196.526</b>	<b>15,8</b>	<b>15,1</b>	<b>15,1</b>	
	<b>XII. STANJE SREDSTEV NA RAČUNIH OB KONCU PRETEKLEGA LETA</b>	<b>1.909.049</b>	<b>674.995</b>	<b>674.995</b>	<b>674.995</b>	<b>674.995</b>	<b>35,4</b>	<b>100,0</b>	<b>100,0</b>	

v tisoč SIT

Skup.podsk.	Naziv konta	Realizacija	Proračun	Rebalans	Veljavni rebal.	Realizacija	IND	IND	IND	Strukt.
Konto.podk.		2002	2003	2003	2003	2003	(7:3)	(7:5)	(7:6)	real/03
1	2	3	4	5	6	7	8	9	10	11
	<b>XIII. STANJE SREDSTEV NA RAČUNIH OB KONCU</b>	<b>674.995</b>	<b>0</b>	<b>128.905</b>	<b>128.905</b>	<b>1.229.967</b>	<b>182,2</b>	<b>954,2</b>	<b>954,2</b>	
	<b>TEKOČEGA LETA (X.+XII.)</b>									
	Skupaj prejemki	15.860.496	19.239.296	18.576.572	18.599.079	18.219.538	114,9	98,1	98,0	

Skup.podsk.	Naziv konta	Realizacija	Proračun	Rebalans	Veljavni rebal.	Realizacija	IND	IND	IND	Strukt.
Konto.podk.		2002	2003	2003	2003	2003	(7:3)	(7:5)	(7:6)	real/03
1	2	3	4	5	6	7	8	9	10	11
	<b>NAMENSKI PRIHODKI</b>									
704700	Taksa za obremenjevanje vode (državna taksa)	777.480	1.204.116	1.303.116	1.303.116	992.326	127,6	76,2	76,2	24,4%
704719	Taksa za obremenjevanje okolja zaradi odlaganja odpadkov	302.011	200.000	345.200	345.200	334.292	110,7	96,8	96,8	8,2%
704704	Turistična taksa	12.595	15.700	15.700	16.810	17.391	138,1	110,8	103,5	0,4%
704710	Odškodnina za sprem. namemb. kmetij, zemljišča in gozda	14.064	0	90	90	86	0,6	95,6	95,6	0,0%
704713	Požarna taksa	42.658	49.000	49.000	49.000	50.178	117,6	102,4	102,4	1,2%
704715	Priključne takse	191.945	120.040	127.040	127.040	143.580	74,8	113,0	113,0	3,5%
70471500	<i>Plinama d.d.</i>	66.416	42.000	49.000	49.000	49.125	74,0	100,3	100,3	1,2%
70471501	<i>Vodovod d.d.</i>	43.719	42.000	42.000	42.000	40.183	91,9	95,7	95,7	1,0%
70471502	<i>Nigrad d.d.</i>	61.659	35.600	35.600	35.600	53.834	87,3	151,2	151,2	1,3%
70471503	<i>TOM d.o.o.</i>	20.151	440	440	440	438	2,2	99,5	99,5	0,0%
704716	Ekološke takse	319	0	0	0	206	64,7			0,0%
710309	Prih. iz naslova konc. dajatev od posebnih iger na srečo	8.160	7.890	7.890	7.890	12.672	155,3	160,6	160,6	0,3%
714100	Drugi nedavčni prihodki	587.716	900.000	1.450.000	1.450.000	1.506.045	256,3	103,9	103,9	37,0%
71410001	<i>namenska sredstva v ceni storitev za gradnjo CČN in kolektorja</i>	346.856	660.000	330.000	330.000	324.827	93,6	98,4	98,4	8,0%
71410002	<i>namenska sredstva v ceni storitev za program gosp. z odpadki</i>	240.860	240.000	240.000	240.000	231.418	96,1	96,4	96,4	5,7%
71419998	<i>odškodnina - Dravske elektrarne</i>					130.000				
71419999	<i>namenska sredstva za ravnanje z odpadnimi vodami</i>		0	880.000	880.000	819.800		93,2	93,2	20,2%
720000	Prihodki od prodaje posl. objektov in poslovnih prostorov	109.095	382.500	200.000	200.000	32.510	29,8	16,3	16,3	0,8%
720001	Prihodki od prodaje stanovanjskih objektov in stanovanj	345.486	296.662	275.000	275.000	258.276	74,8	93,9	93,9	6,4%
720099	Prih. od prodaje dr. zgradb in prostorov (prodaja objektov MOM)	0	12.000	12.000	12.000	0				
720100	Prihodki od prodaje cestnih motornih vozil	279	1.700	1.700	1.700	594	212,8	35,0	35,0	0,0%
722100	Prihodki od prodaje stavbnih zemljišč	861.659	956.000	234.000	234.000	248.583	28,8	106,2	106,2	6,1%
72210000	<i>prihodki od prodaje stavbnih zemljišč</i>	608.505	194.000	234.000	234.000	248.583	40,9	106,2	106,2	6,1%
72210001	<i>prihodki od prodaje stavbnih zemljišč - C-4</i>	15.154	762.000	0	0	0				0,0%
72210002	<i>prihodki od prodaje stavbnih zemljišč - Pristan</i>	238.000	0	0	0	0				0,0%
730000	Prejete donacije od dom. prav. oseb za tek. porabo	13.214	10.000	10.000	10.000	6.216	47,0	62,2	62,2	0,2%
730001	Prejete donacije od dom. fiz. oseb za tek. porabo	300	0	0	0	335	111,8			0,0%
730100	Prejete donacije od dom. prav. oseb za investicije		0	12.800	12.800	12.800		100,0	100,0	0,3%
731000	Prejete donacije od mednarodnih institucij za tekočo porabo	1.708	6.700	6.700	6.700	3.291	192,6	49,1	49,1	0,1%
740001	Prejeta sredstva iz državnega proračuna za investicije	121.025	221.043	216.917	231.811	232.198	191,9	107,0	100,2	5,7%
74000100	<i>na področju športa</i>	24.000	40.000	72.106	87.000	87.000	362,5	120,7	100,0	2,1%
74000101	<i>na področju šolstva</i>	20.591	65.163	33.931	33.931	33.931	164,8	100,0	100,0	0,8%
74000103	<i>na področju zdravstva</i>	72.500	0	0	0	0				
74000107	<i>sofinanciranje ministrstev - MKGP, MOP, MPZ - KD</i>	1.910	0	0	0	0				
74000109	<i>MID - projekt Skupna infor. infrastr. za E-poslov. občin - GIS</i>	1.120	13.880	8.880	8.880	8.880	792,9	100,0	100,0	0,2%
74000111	<i>MK - Uprava za kult. dediščino - Bolfenk</i>	904	0	0	0	0				
74000112	<i>MG - Agenc.RS za region.razvoj - rekonstrukcija Pohorske ulice</i>	0	102.000	102.000	102.000	102.387		100,4	100,4	2,5%
740004	Druga prejeta sredstva iz drž. proračuna za tekočo porabo	40.823	71.650	71.650	71.650	62.702	153,6	87,5	87,5	1,5%
74000401	<i>za javna dela (ZZZ)</i>	34.741	68.000	68.000	68.000	58.525	168,5	86,1	86,1	1,4%
74000403	<i>za občinske programe za otroke in mladino</i>	1.992	0	0	0	0				
74000408	<i>za sof. stroš. objekta in oskrbnika -Bolfenk-Uprava RS za var. narave</i>	4.090	3.650	3.650	3.650	4.028	98,5	110,3	110,3	0,1%
74000410	<i>MOP - odprava posledic suše - kmetijstvo</i>	0	0	0	0	150				0,0%
740100	Prejeta sred. iz prorač. lokalnih skupnosti za tekočo porabo	3.192	72.177	77.935	77.935	68.669	2.151,1	88,1	88,1	1,7%
74010000	<i>prihodki KS in MČ</i>	0	67.727	67.727	67.727	62.846		92,8	92,8	1,5%
74010005	<i>za mladinsko raziskovalno dejavnost</i>	132	150	244	244	0				
74010008	<i>za imisijski monitoring podtalnice (sofinanc. lok. skupn.) - ZVO</i>	3.061	4.300	4.300	4.300	5.823	190,2	135,4	135,4	0,1%
74010009	<i>RIC-sof.občin za projekt Skupna infor.infrastr.za E-poslov. občin-GIS</i>	0	0	5.664	5.664	0				

Skup.podsk.	Naziv konta	Realizacija	Proračun	Rebalans	Veljavni rebal.	Realizacija	IND	IND	IND	Strukt.	
Konto.podk.		2002	2003	2003	2003	2003	(7:3)	(7:5)	(7:6)	real/03	
1	2	3	4	5	6	7	8	9	10	11	
740101	Prejeta sred. iz proračunov lokalnih skupnosti za investicije	50.835	192.214	192.214	192.214	82.942	163,2	43,2	43,2	2,0%	
71039902	za uporabo odlagališča odpadkov	15.691	22.758	22.758	22.758	22.614	144,1	99,4	99,4	0,6%	
71419903	provizija CEGOR	346	400	400	400	343	99,2	85,7	85,7	0,0%	
74010101	za sanacijo odlagališča odpadkov	1.912	2.000	2.000	2.000	3.170	165,8	158,5	158,5	0,1%	
74010102	za odškodnino za zmanjšanje kakovosti bivalnega okolja	18.034	31.434	31.434	31.434	36.611	203,0	116,5	116,5	0,9%	
74010103	za CEGOR - predelava odpadkov RC in odlaganje	14.853	135.622	135.622	135.622	20.205	136,0	14,9	14,9	0,5%	
	<b>SKUPAJ NAMENSKI PRIHODKI</b>	<b>3.484.564</b>	<b>4.719.391</b>	<b>4.608.951</b>	<b>4.624.955</b>	<b>4.065.890</b>	<b>116,7</b>	<b>88,2</b>	<b>87,9</b>	<b>100,0%</b>	
	Skupaj nenamenski prihodki	12.355.824	13.561.743	13.209.169	13.215.672	13.395.711	108,4	101,4	101,4		
	<b>NAMENSKI PREJEMKI PO STROŠKOVNIH MESTIH</b>										
Konto	SM	Naziv konta oz. stroškovnega mesta									
		<b>Prodaja občinskega stvarnega premoženja</b>	<b>717.879</b>	<b>590.200</b>	<b>447.700</b>	<b>447.700</b>	<b>281.686</b>	<b>39,2</b>	<b>62,9</b>	<b>62,9</b>	<b>5,3%</b>
720000		Prihodki od prodaje posl. objektov in poslovnih prostorov	109.095	382.500	200.000	200.000	32.510	29,8	16,3	16,3	0,6%
720099		Prih. od prodaje dr. zgradb in prostorov (prodaja objektov MOM)	0	12.000	12.000	12.000	0				
720100		Prihodki od prodaje cestnih motornih vozil	279	1.700	1.700	1.700	594	212,8	35,0	35,0	0,0%
722100		Prihodki od prodaje stavbnih zemljišč	608.505	194.000	234.000	234.000	248.583	40,9	106,2	106,2	4,7%
	<b>03</b>	<b>Odelek za finance</b>	<b>34.741</b>	<b>68.000</b>	<b>68.000</b>	<b>68.000</b>	<b>58.525</b>	<b>168,5</b>	<b>86,1</b>	<b>86,1</b>	<b>1,1%</b>
74000401		Prej.sr.iz drž.pror.za tek.por.-za javna dela	34.741	68.000	68.000	68.000	58.525	168,5	86,1	86,1	1,1%
	<b>04</b>	<b>Oddelek za družbene dejavnosti</b>	<b>95.215</b>	<b>65.313</b>	<b>34.175</b>	<b>34.175</b>	<b>33.931</b>	<b>35,6</b>	<b>99,3</b>	<b>99,3</b>	<b>0,6%</b>
74000101		Prejeta sred.iz drž.pror.za investicije-na področju šolstva	20.591	65.163	33.931	33.931	33.931	164,8	100,0	100,0	0,6%
74000103		Prejeta sred.iz drž.pror.za investicije-na področju zdravstva	72.500	0	0	0	0				
74000403		Prej.sr.iz drž.pror.za tek.por.-za obč.progr.za otroke, mladino	1.992	0	0	0	0				
74010005		Prej.sr.iz pror.lok.sk.za tek.por.-za mladin.razisk.dejavnost	132	150	244	244	0				
	<b>05</b>	<b>Oddelek za splošne in pravne zadeve</b>	<b>9.514</b>	<b>76.727</b>	<b>76.727</b>	<b>76.727</b>	<b>68.398</b>	<b>718,9</b>	<b>89,1</b>	<b>89,1</b>	<b>1,3%</b>
730000		Prej.donacije od dom. prav. oseb za tek. porabo-štipendije	9.214	9.000	9.000	9.000	5.216	56,6	58,0	58,0	0,1%
730001		Prej.donacije od dom. fiz. oseb za tek. porabo-štipendije	300	0	0	0	335	111,8			0,0%
74010000		Prihodki KS in MČ	0	67.727	67.727	67.727	62.846		92,8	92,8	1,2%
	<b>06</b>	<b>Oddelek za gospodarske dejavnosti</b>	<b>38.909</b>	<b>27.240</b>	<b>27.330</b>	<b>28.440</b>	<b>34.326</b>	<b>88,2</b>	<b>125,6</b>	<b>120,7</b>	<b>0,6%</b>
704704		Turistična taksa	12.595	15.700	15.700	16.810	17.391	138,1	110,8	103,5	0,3%
704710		Odškodnina za sprem. namemb. kmetij, zemljišča in gozda	14.064	0	90	90	86	0,6	95,6	95,6	0,0%
710309		Prih. iz naslova konc. dajatev od posebnih iger na srečo	8.160	7.890	7.890	7.890	12.672	155,3	160,6	160,6	0,2%
74000408		Prej.sr.iz drž.pror.za tek.por.-Bolfenk-objekt in oskrbnik	4.090	3.650	3.650	3.650	4.028	98,5	110,3	110,3	0,1%
74000410		MOP - odprava posledic suše - kmetijstvo	0	0	0	0	150				0,0%
	<b>08</b>	<b>Komunalna direkcija</b>	<b>1.912.217</b>	<b>2.718.370</b>	<b>3.519.570</b>	<b>3.519.570</b>	<b>3.031.777</b>	<b>158,5</b>	<b>86,1</b>	<b>86,1</b>	<b>57,1%</b>
	<b>0801</b>	<b>Delo direkcije</b>	<b>1.910</b>	<b>0</b>	<b>0</b>	<b>0</b>	<b>0</b>				
74000107		sofinanciranje ministrstev - MKGP, MOP, MPZ - KD	1.910	0	0	0	0				
	<b>0803</b>	<b>Ceste</b>	<b>0</b>	<b>102.000</b>	<b>102.000</b>	<b>102.000</b>	<b>102.387</b>		<b>100,4</b>	<b>100,4</b>	<b>1,9%</b>
74000112		MG - Agenc.RS za region.razvoj - rekonstr. Pohorske ulice	0	102.000	102.000	102.000	102.387		100,4	100,4	1,9%
	<b>0806</b>	<b>Komunalna hidrotehnika</b>	<b>882.858</b>	<b>1.281.716</b>	<b>1.380.716</b>	<b>1.380.716</b>	<b>1.086.343</b>	<b>123,0</b>	<b>78,7</b>	<b>78,7</b>	<b>20,4%</b>
704700		Taksa za obremenjevanje vode (državna taksa)	777.480	1.204.116	1.303.116	1.303.116	992.326	127,6	76,2	76,2	18,7%
70471501		Priključne takse - Vodovod d.d.	43.719	42.000	42.000	42.000	40.183	91,9	95,7	95,7	0,8%
70471502		Priključne takse - Nigrad d.d.	61.659	35.600	35.600	35.600	53.834	87,3	151,2	151,2	1,0%
	<b>0807</b>	<b>Komunalna energetika</b>	<b>86.567</b>	<b>42.440</b>	<b>49.440</b>	<b>49.440</b>	<b>49.563</b>	<b>57,3</b>	<b>100,2</b>	<b>100,2</b>	<b>0,9%</b>

Skup.podsk.	Naziv konta	Realizacija	Proračun	Rebalans	Veljavni rebal.	Realizacija	IND	IND	IND	Strukt.
Konto.podk.		2002	2003	2003	2003	2003	(7:3)	(7:5)	(7:6)	real/03
1	2	3	4	5	6	7	8	9	10	11
70471500	Priključne takse - Plinarna d.d.	66.416	42.000	49.000	49.000	49.125	74,0	100,3	100,3	0,9%
70471503	Priključne takse - TOM d.o.o.	20.151	440	440	440	438	2,2	99,5	99,5	0,0%
	<b>0808 Čistilna naprava in kolektor</b>	<b>346.856</b>	<b>660.000</b>	<b>1.210.000</b>	<b>1.210.000</b>	<b>1.144.627</b>	<b>330,0</b>	<b>94,6</b>	<b>94,6</b>	<b>21,5%</b>
71410001	namenska sredstva v ceni storitev za gradnjo CČN in kolektorja	346.856	660.000	330.000	330.000	324.827	93,6	98,4	98,4	6,1%
71419999	namenska sredstva za ravnanje z odpadnimi vodami	0	0	880.000	880.000	819.800		93,2	93,2	15,4%
	<b>0809 Ravnanje z odpadki</b>	<b>594.025</b>	<b>632.214</b>	<b>777.414</b>	<b>777.414</b>	<b>648.857</b>	<b>109,2</b>	<b>83,5</b>	<b>83,5</b>	<b>12,2%</b>
704719	Taksa za obremenjevanje okolja zaradi odlaganja odpadkov	302.011	200.000	345.200	345.200	334.292	110,7	96,8	96,8	6,3%
704716	Ekološke takse	319	0	0	0	206	64,7			0,0%
71410002	namenska sredstva v ceni storitev za program gosp. z odpadki	240.860	240.000	240.000	240.000	231.418	96,1	96,4	96,4	4,4%
71039902	uporaba odlagališča odpadkov	15.691	22.758	22.758	22.758	22.614	144,1	99,4	99,4	0,4%
71419903	provizija CEGOR	346	400	400	400	343	99,2	85,7	85,7	0,0%
74010101	sanacija odlagališča odpadkov	1.912	2.000	2.000	2.000	3.170	165,8	158,5	158,5	0,1%
74010102	odškodnina za zmanjšanje kakovosti bivalnega okolja	18.034	31.434	31.434	31.434	36.611	203,0	116,5	116,5	0,7%
74010103	CEGOR - predelava odpadkov RC in odlaganje	14.853	135.622	135.622	135.622	20.205	136,0	14,9	14,9	0,4%
	<b>10 Zavod za šport</b>	<b>266.000</b>	<b>41.000</b>	<b>73.106</b>	<b>88.000</b>	<b>218.000</b>	<b>82,0</b>	<b>298,2</b>	<b>247,7</b>	<b>4,1%</b>
71419998	odškodnina - Dravske elektrarne	0	0	0	0	130.000				2,4%
72210002	prihodki od prodaje stavbnih zemljišč - Pristan	238.000	0	0	0	0				
730000	Prej.donacije od dom. prav. oseb za tek. porabo-drsališče	4.000	1.000	1.000	1.000	1.000	25,0	100,0	100,0	0,0%
74000100	Prejeta sred.iz drž.pror.za investicije-na področju športa	24.000	40.000	72.106	87.000	87.000	362,5	120,7	100,0	1,6%
	<b>12 Zavod za varstvo okolja</b>	<b>4.769</b>	<b>11.000</b>	<b>11.000</b>	<b>11.000</b>	<b>9.113</b>	<b>191,1</b>	<b>82,8</b>	<b>82,8</b>	<b>0,2%</b>
731000	Prejete donacije od mednarodnih institucij za tekočo porabo	1.708	6.700	6.700	6.700	3.291	192,6	49,1	49,1	0,1%
74010008	Prej.sr.iz pror.lok.sk.za tek.por.-za imisij.monit.podtalnice	3.061	4.300	4.300	4.300	5.823	190,2	135,4	135,4	0,1%
	<b>14 Služba za zaščito in reševanje</b>	<b>42.658</b>	<b>49.000</b>	<b>49.000</b>	<b>49.000</b>	<b>50.178</b>	<b>117,6</b>	<b>102,4</b>	<b>102,4</b>	<b>0,9%</b>
704713	Požarna taksa	42.658	49.000	49.000	49.000	50.178	117,6	102,4	102,4	0,9%
	<b>18 Stanovanjsko gospodarstvo</b>	<b>345.486</b>	<b>296.662</b>	<b>275.000</b>	<b>275.000</b>	<b>258.276</b>	<b>74,8</b>	<b>93,9</b>	<b>93,9</b>	<b>4,9%</b>
720001	Prihodki od prodaje stanovanjskih objektov in stanovanj	345.486	296.662	275.000	275.000	258.276	74,8	93,9	93,9	4,9%
	<b>19 Gospodarjenje s stavbnimi zemljišči</b>	<b>15.154</b>	<b>762.000</b>	<b>0</b>	<b>0</b>	<b>0</b>	<b>0,0</b>			<b>0,0%</b>
72210001	prihodki od prodaje stavbnih zemljišč - C-4	15.154	762.000	0	0	0				
	<b>20 Odd. za gospod. s PP ter prem. premoženjem</b>	<b>904</b>	<b>0</b>	<b>12.800</b>	<b>12.800</b>	<b>12.800</b>	<b>1.416,3</b>	<b>100,0</b>	<b>100,0</b>	<b>0,2%</b>
730100	Prej.donacije od dom. prav. oseb za investicije	0	0	12.800	12.800	12.800		100,0	100,0	0,2%
74000111	Prej.sred.iz drž.pror.za inves.-Bolfenk-MK Upr.za kult.dediš.	904	0	0	0	0				
	<b>21 Služba za GIS ter obdelavo podatkov</b>	<b>1.120</b>	<b>13.880</b>	<b>14.544</b>	<b>14.544</b>	<b>8.880</b>	<b>792,9</b>	<b>61,1</b>	<b>61,1</b>	<b>0,2%</b>
74000109	Prejeta sred.iz drž.pror.za investic.-MID projekt E-posl.občin	1.120	13.880	8.880	8.880	8.880	792,9	100,0	100,0	0,2%
74010009	RIC-sof.občin za proj.Skupna infor.infr.za E-poslov.občin-GIS	0	0	5.664	5.664	0				
	<b>SKUPAJ</b>	<b>3.484.564</b>	<b>4.719.391</b>	<b>4.608.951</b>	<b>4.624.955</b>	<b>4.065.891</b>	<b>116,7</b>	<b>88,2</b>	<b>87,9</b>	<b>76,5%</b>
	<b>Prodaja obč. stvar. premoženja - skupaj (+10+18+19)</b>	<b>1.316.519</b>	<b>1.648.862</b>	<b>722.700</b>	<b>722.700</b>	<b>539.962</b>	<b>41,0</b>	<b>74,7</b>	<b>74,7</b>	<b>13,3%</b>



<b>4.1 BILANCA PRIHODKOV IN ODHODKOV</b>							
(zneski v tisočih tolarjev)							
Skup.podsk.	Naziv konta	Mestna občina	Mestna občina	Mestne četrti	Mestne četrti	Konsolidirana	Konsolidirana
Konto.podk.		Maribor	Maribor	in krajevne kupnosti	in krajevne kupnosti	bilanca	bilanca
		2002	2003	2002	2003	2002	2003
	<b>I. SKUPAJ PRIHODKI</b>	<b>15.840.388</b>	<b>17.461.601</b>	<b>109.607</b>	<b>110.086</b>	<b>15.916.436</b>	<b>17.471.098</b>
	<b>(70+71+72+73+74)</b>						
	<b>TEKOČI PRIHODKI (70+71)</b>	<b>14.305.587</b>	<b>16.460.159</b>	<b>59.004</b>	<b>67.687</b>	<b>14.364.591</b>	<b>16.527.846</b>
<b>70</b>	<b>DAVČNI PRIHODKI</b>	<b>11.491.763</b>	<b>11.777.371</b>	<b>0</b>	<b>0</b>	<b>11.491.763</b>	<b>11.777.371</b>
	<b>(700+701+702+703+704+705+706)</b>						
<b>700</b>	<b>DAVKI NA DOHODEK IN DOBIČEK</b>	<b>6.800.667</b>	<b>7.314.850</b>	<b>0</b>	<b>0</b>	<b>6.800.667</b>	<b>7.314.850</b>
7000	Dohodnina	6.800.667	7.314.850			6.800.667	7.314.850
<b>703</b>	<b>DAVKI NA PREMOŽENJE</b>	<b>3.230.889</b>	<b>2.832.367</b>	<b>0</b>	<b>0</b>	<b>3.230.889</b>	<b>2.832.367</b>
7030	Davki na nepremičnine	2.459.242	2.247.181			2.459.242	2.247.181
7031	Davki na premožnine	46	261			46	261
7032	Davki na dediščine in darila	23.242	39.880			23.242	39.880
7033	Davki na promet nepremičnin in na finančno prem.	748.359	545.045			748.359	545.045
<b>704</b>	<b>DOMAČI DAVKI NA BLAGO IN STORITVE</b>	<b>1.460.207</b>	<b>1.630.154</b>	<b>0</b>	<b>0</b>	<b>1.460.207</b>	<b>1.630.154</b>
7044	Davki na posebne storitve	96.772	68.603			96.772	68.603
7046	Letna povračila za uporabo cest					0	0
7047	Drugi davki na uporabo blaga in storitev	1.363.435	1.561.551			1.363.435	1.561.551
<b>71</b>	<b>NEDAVČNI PRIHODKI</b>	<b>2.813.824</b>	<b>4.682.788</b>	<b>59.004</b>	<b>67.687</b>	<b>2.872.828</b>	<b>4.750.475</b>
	<b>(710+711+712+713+714)</b>						
<b>710</b>	<b>UDELEŽBA NA DOBIČKU IN DOHODKI</b>	<b>1.694.158</b>	<b>2.335.631</b>	<b>55.127</b>	<b>60.883</b>	<b>1.749.285</b>	<b>2.396.514</b>
	<b>OD PREMOŽENJA</b>						
7100	Udeležba na dobičku javnih podjetij in jav. finan. instit.	211.429	196.462			211.429	196.462
7101	Prihodki od udeležbe na dobičku drugih podjetij	34.870	33.042			34.870	33.042
7102	Prihodki od obresti	206.946	90.844	2.942	5.123	209.888	95.967
7103	Prihodki od premoženja	1.240.913	2.015.283	52.185	55.760	1.293.098	2.071.043
<b>711</b>	<b>TAKSE IN PRISTOJBINE</b>	<b>78.898</b>	<b>52.560</b>	<b>0</b>	<b>0</b>	<b>78.898</b>	<b>52.560</b>
7111	Upravne takse in pristojbine	78.898	52.560			78.898	52.560

Skup.podsk.	Naziv konta	Mestna občina	Mestna občina	Mestne četrti	Mestne četrti	Konsolidirana	Konsolidirana
Konto.podk.		Maribor	Maribor	in krajevne kupnosti	in krajevne kupnosti	bilanca	bilanca
		2002	2003	2002	2003	2002	2003
<b>712</b>	<b>DENARNE KAZNI</b>	<b>40.917</b>	<b>65.444</b>	<b>0</b>	<b>0</b>	<b>40.917</b>	<b>65.444</b>
7120	Denarne kazni	40.917	65.444			40.917	65.444
<b>713</b>	<b>PRIHODKI OD PRODAJE BLAGA IN STORITEV</b>	<b>17.572</b>	<b>26.605</b>	<b>1.862</b>	<b>4.394</b>	<b>19.434</b>	<b>30.999</b>
7130	Prihodki od prodaje blaga in storitev	17.572	26.605	1.862	4.394	19.434	30.999
<b>714</b>	<b>DRUGI NEDAVČNI PRIHODKI</b>	<b>982.279</b>	<b>2.202.548</b>	<b>2.015</b>	<b>2.410</b>	<b>984.294</b>	<b>2.204.958</b>
7141	Drugi nedavčni prihodki	982.279	2.202.548	2.015	2.410	984.294	2.204.958
<b>72</b>	<b>KAPITALSKI PRIHODKI</b>	<b>1.316.519</b>	<b>539.962</b>	<b>54</b>	<b>0</b>	<b>1.316.573</b>	<b>539.962</b>
	<b>(720+721+722)</b>						
<b>720</b>	<b>PRIHODKI OD PRODAJE OSNOVNIH SREDSTEV</b>	<b>454.860</b>	<b>291.379</b>	<b>54</b>	<b>0</b>	<b>454.914</b>	<b>291.379</b>
7200	Prihodki od prodaje zgradb in prostorov	454.581	290.785			454.581	290.785
7201	Prihodki od prodaje prevoznih sredstev	279	594			279	594
7202	Prihodki od prodaje opreme			54		54	0
<b>722</b>	<b>PRIH. OD PRODAJE ZEMLJIŠČ IN NEMATER. PREM.</b>	<b>861.659</b>	<b>248.583</b>	<b>0</b>	<b>0</b>	<b>861.659</b>	<b>248.583</b>
7221	Prihodki od prodaje stavbnih zemljišč	861.659	248.583			861.659	248.583
<b>73</b>	<b>PREJETE DONACIJE (730+731)</b>	<b>15.222</b>	<b>26.998</b>	<b>2.535</b>	<b>1.711</b>	<b>17.513</b>	<b>28.709</b>
<b>730</b>	<b>PREJETE DONACIJE IZ DOMAČIH VIROV</b>	<b>13.514</b>	<b>19.352</b>	<b>2.535</b>	<b>1.711</b>	<b>15.805</b>	<b>21.063</b>
7300	Prejete donacije iz domačih virov za tekočo porabo	13.514	6.552	2.535	1.711	15.805	8.263
7301	Prejete donacije iz domačih virov za investicije		12.800				12.800
<b>731</b>	<b>PREJETE DONACIJE IZ TUJINE</b>	<b>1.708</b>	<b>7.646</b>	<b>0</b>	<b>0</b>	<b>1.708</b>	<b>7.646</b>
7310	Prejete donacije iz tujine za tekočo porabo	1.708	7.646			1.708	7.646
<b>74</b>	<b>TRANSFERNI PRIHODKI</b>	<b>203.060</b>	<b>434.482</b>	<b>48.014</b>	<b>40.688</b>	<b>217.759</b>	<b>374.581</b>
<b>740</b>	<b>TRANSFERNI PRIHODKI IZ DRUGIH</b>	<b>203.060</b>	<b>434.482</b>	<b>48.014</b>	<b>40.688</b>	<b>217.759</b>	<b>374.581</b>
	<b>JAVNOFINANČNIH INSTITUCIJ</b>						
7400	Prejeta sredstva iz državnega proračuna	165.069	305.828			165.069	305.828
7401	Prejeta sredstva iz proračunov lokalnih skupnosti	37.991	128.654	48.014	40.688	52.690	68.753
	<b>II. SKUPAJ ODHODKI</b>	<b>17.086.331</b>	<b>17.658.127</b>	<b>110.280</b>	<b>94.451</b>	<b>17.163.052</b>	<b>17.651.989</b>
	<b>(40+41+42+43)</b>						
<b>40</b>	<b>TEKOČI ODHODKI</b>	<b>2.954.250</b>	<b>3.237.340</b>	<b>99.055</b>	<b>74.464</b>	<b>3.053.305</b>	<b>3.311.804</b>
	<b>(400+401+402+403+404+409)</b>						

Skup.podsk.	Naziv konta	Mestna občina	Mestna občina	Mestne četrti	Mestne četrti	Konsolidirana	Konsolidirana
Konto.podk.		Maribor	Maribor	in krajevne kupnosti	in krajevne kupnosti	bilanca	bilanca
		2002	2003	2002	2003	2002	2003
<b>400</b>	<b>PLAČE IN DRUGI IZDATKI ZAPOSLENIM</b>	<b>929.512</b>	<b>1.033.383</b>	<b>0</b>	<b>0</b>	<b>929.512</b>	<b>1.033.383</b>
4000	Plače in dodatki	804.108	902.549			804.108	902.549
4001	Regres za letni dopust	31.451	32.321			31.451	32.321
4002	Povračila in nadomestila	60.792	68.416			60.792	68.416
4003	Sredstva za delovno uspešnost	21.229	17.181			21.229	17.181
4004	Sredstva za nadurno delo	6.184	6.598			6.184	6.598
4005	Plače za delo po pogodbi					0	0
4009	Drugi izdatki zaposlenim	5.748	6.318			5.748	6.318
<b>401</b>	<b>PRISP. DELODAJALCEV ZA SOCIALNO VARNOST</b>	<b>134.097</b>	<b>149.199</b>	<b>0</b>	<b>0</b>	<b>134.097</b>	<b>149.199</b>
4010	Prispevek za pokojninsko in invalidsko zavarovanje	73.712	82.013			73.712	82.013
4011	Prispevek za zdravstveno zavarovanje	59.052	65.703			59.052	65.703
4012	Prispevek za zaposlovanje	500	556			500	556
4013	Prispevek za porodniško varstvo	833	927			833	927
<b>402</b>	<b>IZDATKI ZA BLAGO IN STORITVE</b>	<b>1.780.332</b>	<b>1.964.447</b>	<b>99.055</b>	<b>74.464</b>	<b>1.879.387</b>	<b>2.038.911</b>
4020	Pisarniški in splošni material in storitve	527.641	464.596	15.788	17.968	543.429	482.564
4021	Posebni material in storitve	1.895	11.142	1.259	582	3.154	11.724
4022	Energija, voda, komunalne storitve in komunikacije	303.931	336.117	19.378	22.565	323.309	358.682
4023	Prevozni stroški in storitve	19.259	18.198	191	553	19.450	18.751
4024	Izdatki za službena potovanja	9.655	8.528	1.188	1.541	10.843	10.069
4025	Tekoče vzdrževanje	94.548	88.204	40.138	22.751	134.686	110.955
4026	Najemnine in zakupnine (leasing)	46.348	43.125	745	857	47.093	43.982
4027	Kazni in odškodnine	105.086	166.709			105.086	166.709
4028	Davek na izplačane plače	42.798	47.952			42.798	47.952
4029	Drugi operativni odhodki	629.171	779.876	20.368	7.647	649.539	787.523
<b>403</b>	<b>PLAČILA DOMAČIH OBRESTI</b>	<b>493</b>	<b>311</b>	<b>0</b>	<b>0</b>	<b>493</b>	<b>311</b>
4031	Plačila obresti od kreditov poslovnim bankam	52	3			52	3
4033	Plač. obresti od kred. drugim domačim kreditodajalcem	441	308			441	308
4034	Plačila obresti od vrednostnih papirjev					0	0
<b>409</b>	<b>REZERVE</b>	<b>109.816</b>	<b>90.000</b>	<b>0</b>	<b>0</b>	<b>109.816</b>	<b>90.000</b>
4090	Splošna proračunska rezervacija					0	0
4091	Proračunska rezerva	109.816	90.000			109.816	90.000

Skup.podsk.	Naziv konta	Mestna občina	Mestna občina	Mestne četrti	Mestne četrti	Konsolidirana	Konsolidirana
Konto.podk.		Maribor	Maribor	in krajevne kupnosti	in krajevne kupnosti	bilanca	bilanca
		2002	2003	2002	2003	2002	2003
<b>41</b>	<b>TEKOČI TRANSFERI</b>	<b>8.533.158</b>	<b>9.642.286</b>	<b>3.535</b>	<b>3.306</b>	<b>8.503.134</b>	<b>9.545.003</b>
	<b>(410+411+412+413+414)</b>						
<b>410</b>	<b>SUBVENCIJE</b>	<b>226.831</b>	<b>581.631</b>	<b>0</b>	<b>0</b>	<b>226.831</b>	<b>581.631</b>
4102	Subvencije privatnim podjetjem in zasebnikom	226.831	581.631			226.831	581.631
<b>411</b>	<b>TRANSFERI POSAMEZNIKOM IN GOSPODINJSTVOM</b>	<b>430.833</b>	<b>498.693</b>	<b>129</b>	<b>915</b>	<b>430.962</b>	<b>499.608</b>
4112	Transferi za zagotavljanje socialne varnosti	16	49			16	49
4113	Transferi vojnim invalidom, veteranom in žrtvam voj. nasilja					0	0
4117	Štipendije	2.470	13.948			2.470	13.948
4119	Drugi transferi posameznikom	428.347	484.696	129	915	428.476	485.611
<b>412</b>	<b>TRANSFERI NEPROFITNIM ORGANIZACIJAM IN USTANOVAM</b>	<b>673.841</b>	<b>729.492</b>	<b>3.406</b>	<b>2.391</b>	<b>677.247</b>	<b>731.883</b>
4120	Tekoči transferi neprofitnim organizacijam in ustanovam	673.841	729.492	3.406	2.391	677.247	731.883
<b>413</b>	<b>DRUGI TEKOČI DOMAČI TRANSFERI</b>	<b>7.201.308</b>	<b>7.832.260</b>	<b>0</b>	<b>0</b>	<b>7.167.749</b>	<b>7.731.671</b>
4130	Tekoči transferi drugim ravnem države	64.730	105.216			31.171	4.627
4131	Tekoči transferi v sklade socialnega zavarovanja	167.831	191.741			167.831	191.741
4132	Tekoči transferi v druge javne sklade in agencije	158.895	135.604			158.895	135.604
4133	Tekoči transferi v javne zavode in dr. izvajalce jav. služb	6.809.852	7.399.699			6.809.852	7.399.699
<b>414</b>	<b>TEKOČI TRANSFERI V TUJINO</b>	<b>345</b>	<b>210</b>	<b>0</b>	<b>0</b>	<b>345</b>	<b>210</b>
4141	Tekoči transferi tujim vladam in vladnim institucijam					0	0
4142	Tekoči transferi neprofitnim organizacijam v tujino	345	210			345	210
<b>42</b>	<b>INVESTICIJSKI ODHODKI (420)</b>	<b>1.063.618</b>	<b>583.861</b>	<b>7.690</b>	<b>16.681</b>	<b>1.071.308</b>	<b>600.542</b>
<b>420</b>	<b>NAKUP IN GRADNJA OSNOVNIH SREDSTEV</b>	<b>1.063.618</b>	<b>583.861</b>	<b>7.690</b>	<b>16.681</b>	<b>1.071.308</b>	<b>600.542</b>
4200	Nakup zgradb in prostorov	63.331				63.331	0
4201	Nakup prevoznih sredstev	169.630	51.135			169.630	51.135
4202	Nakup opreme	138.370	180.785	4.799	12.729	143.169	193.514
4203	Nakup drugih osnovnih sredstev	370	2.984	151	974	521	3.958
4204	Novogradnje, rekonstrukcije in adaptacije	280.843	111.513	948	315	281.791	111.828
4205	Investicijsko vzdrževanje in obnove	169.207	84.076	423	2.256	169.630	86.332
4206	Nakup zemljišč in naravnih bogastev	47.511	81.885			47.511	81.885
4207	Nakup nematerialnega premoženja	13.826	13.952			13.826	13.952

Skup.podsk.	Naziv konta	Mestna občina	Mestna občina	Mestne četrti	Mestne četrti	Konsolidirana	Konsolidirana
Konto.podk.		Maribor	Maribor	in krajevne kupnosti	in krajevne kupnosti	bilanca	bilanca
		2002	2003	2002	2003	2002	2003
4208	Študije o izvedlj.projektov,proj.dokum.,nadzor in inv. inžen	180.530	57.531	1.369	407	181.899	57.938
<b>43</b>	<b>INVESTICIJSKI TRANSFERI (430)</b>	<b>4.535.305</b>	<b>4.194.640</b>	<b>0</b>	<b>0</b>	<b>4.535.305</b>	<b>4.194.640</b>
<b>430</b>	<b>INVESTICIJSKI TRANSFERI</b>	<b>4.535.305</b>	<b>4.194.640</b>	<b>0</b>	<b>0</b>	<b>4.535.305</b>	<b>4.194.640</b>
4300	Investicijski transferi drugim ravnem države		1.000			0	1.000
4301	Investicijski transferi javnim skladom in agencijam	424.353	318.970			424.353	318.970
4302	Investicijski transferi neprofitnim organizacijam	50.458	47.843			50.458	47.843
4303	Investicijski transferi javnim podjetjem	2.354.129	2.588.255			2.354.129	2.588.255
4304	Kapitalski transferi finančnim institucijam					0	0
4305	Investicijski transferi privatnim podjetjem in zasebnikom	192.955	44.281			192.955	44.281
4306	Investicijski transferi posameznikom	13.360	6.856			13.360	6.856
4307	Inv. transferi javnim zavodom in javnim gosp. zavodom	1.500.050	1.187.435			1.500.050	1.187.435
	<b>III. PRORAČUNSKI PRESEŽEK</b>	<b>-1.245.943</b>	<b>-196.526</b>	<b>-673</b>	<b>15.635</b>	<b>-1.246.616</b>	<b>-180.891</b>
	<b>(PRIMANJKLJAJ) (I. - II.)</b>						
	(SKUPAJ PRIHODKI MINUS SKUPAJ ODHODKI)						

Skup.podsk.	Naziv konta	Mestna občina	Mestna občina	Mestne četrti	Mestne četrti	Konsolidirana	Konsolidirana
Konto.podk.		Maribor	Maribor	in krajevne kupnosti	in krajevne kupnosti	bilanca	bilanca
		2002	2003	2002	2003	2002	2003
<b>4.2 RAČUN FINANČNIH TERJATEV IN NALOŽB</b>							
<b>75</b>	<b>IV. PREJETA VRAČILA DANIH POSOJIL IN PRODAJA KAPITALSKIH DELEŽEV (750+751)</b>	<b>20.108</b>	<b>85.003</b>	<b>84</b>	<b>84</b>	<b>20.192</b>	<b>85.087</b>
750	PREJETA VRAČILA DANIH POSOJIL	20.108	10.485	84	84	20.192	10.569
751	PRODAJA KAPITALSKIH DELEŽEV		74.518			0	74.518
<b>44</b>	<b>V. DANA POSOJILA IN POVEČANJE KAPITALSKIH DELEŽEV (440+441)</b>	<b>0</b>	<b>0</b>	<b>0</b>	<b>0</b>	<b>0</b>	<b>0</b>
440	DANA POSOJILA					0	0
441	POVEČANJE KAPITALSKIH DELEŽEV					0	0
	<b>VI. PREJETA MINUS DANA POSOJILA IN SPREMEMBE KAPITALSKIH DELEŽEV (IV. - V.)</b>	<b>20.108</b>	<b>85.003</b>	<b>84</b>	<b>84</b>	<b>20.192</b>	<b>85.087</b>
	<b>VII. SKUPNI PRESEŽEK (PRIMANJKLJAJ) (I. + IV.) - (II. + V.)</b>	<b>-1.225.835</b>	<b>-111.523</b>	<b>-589</b>	<b>15.719</b>	<b>-1.226.424</b>	<b>-95.804</b>
	(PRIHODKI IN PREJETA VRAČILA DANIH POSOJIL MINUS ODHODKI IN DANA POSOJILA)						

Skup.podsk.	Naziv konta	Mestna občina	Mestna občina	Mestne četrti	Mestne četrti	Konsolidirana	Konsolidirana
Konto.podk.		Maribor	Maribor	in krajevne kupnosti	in krajevne kupnosti	bilanca	bilanca
		2002	2003	2002	2003	2002	2003
<b>4.3</b>	<b>RAČUN FINANCIRANJA</b>						
<b>50</b>	<b>VIII. ZADOLŽEVANJE (500+501)</b>	<b>0</b>	<b>672.934</b>	<b>0</b>	<b>0</b>	<b>0</b>	<b>672.934</b>
<b>500</b>	<b>DOMAČE ZADOLŽEVANJE</b>	<b>0</b>	<b>672.934</b>	<b>0</b>	<b>0</b>	<b>0</b>	<b>672.934</b>
5001	Najeti krediti pri poslovnih bankah		672.934			0	672.934
<b>55</b>	<b>IX. ODPLAČILA DOLGA (550+551)</b>	<b>8.219</b>	<b>6.439</b>	<b>0</b>	<b>0</b>	<b>8.219</b>	<b>6.439</b>
<b>550</b>	<b>ODPLAČILA DOMAČEGA DOLGA</b>	<b>8.219</b>	<b>6.439</b>	<b>0</b>	<b>0</b>	<b>8.219</b>	<b>6.439</b>
5501	Odplačila kreditov poslovnim bankam	1.516	174			1.516	174
5503	Odplačila kreditov drugim domačim kreditodajalcem	6.703	6.265			6.703	6.265
	<b>X. NETO ZADOLŽEVANJE (VIII. - IX.)</b>	<b>-8.219</b>	<b>666.495</b>	<b>0</b>	<b>0</b>	<b>-8.219</b>	<b>666.495</b>
	<b>XI. POVEČANJE (ZMANJŠANJE) SREDSTEV NA RAČUNIH</b>						
	<b>(III.+VI.+ X.)=(I.+IV.+VIII.)-(II.+V.+IX.)</b>						

## 4.4 BILANCA STANJA na dan 31. december 2003

(zneski v tisočih tolarjev)

ČLENITEV SKUPINE KONTOV	NAZIV SKUPINE KONTOV	MESTNA OBČINA MARIBOR		MESTNE ČETRTE IN KRAJEVNE SKUPNOSTI		KONSOLIDIRANA BILANCA	
		2002	2003	2002	2003	2002	2003
1	2	3	4	5	6	7	8
	<b>SREDSTVA</b>						
	<b>A) DOLGOROČNA SREDSTVA IN SREDSTVA V UPRAVLJANJU</b> (002-003+004-005+006-007+ +008+009+010+011)	<b>95.034.277</b>	<b>92.846.155</b>	<b>493.087</b>	<b>575.055</b>	<b>95.035.605</b>	<b>92.847.924</b>
00	NEOPREDMETENA DOLGOROČNA SREDSTVA	325.142	404.375			325.142	404.375
01	POPRAVEK VREDNOSTI NEOPREDMETENIH DOLGOROČNIH SREDSTEV	135.919	205.174			135.919	205.174
02	NEPREMIČNINE	22.126.288	18.817.494	721.797	820.217	22.848.085	19.637.711
03	POPRAVEK VREDNOSTI NEPREMIČNIN	4.613.056	4.685.522	241.537	265.105	4.854.593	4.950.627
04	OPREMA IN DRUGA OPREDMETENA OSNOVNA SREDSTVA	1.010.310	1.060.674	34.970	44.056	1.045.280	1.104.730
05	POPRAVEK VREDNOSTI OPREME IN DRUGIH OPREDMETENIH OSNOVNIH SREDSTEV	625.949	625.116	22.272	24.158	648.221	649.274
06	DOLGOROČNE KAPITALSKE NALOŽBE	18.282.749	19.503.921			18.282.749	19.503.921
07	DOLGOROČNO DANA POSOJILA IN DEPOZITI	112.995	3.515	129	45	113.124	3.560
08	DOLGOROČNE TERJATVE IZ POSLOVANJA	793.392	697.693			793.392	697.693
09	TERJATVE ZA SREDSTVA DANA V UPRAVLJANJE	57.758.325	57.874.295			57.266.566	57.301.009
	<b>B) KRATKOROČNA SREDSTVA; RAZEN ZALOG IN AKTIVNE ČASOVNE RAZMEJITVE</b> (013+014+015+016+017+ +018+019+020+021+022)	<b>6.145.488</b>	<b>6.286.216</b>	<b>78.625</b>	<b>89.465</b>	<b>6.222.424</b>	<b>6.373.446</b>
10	DENARNA SREDSTVA V BLAGAJNI IN TAKOJ UNOČLJIVE VREDNOSTNICE		93	287	241	287	334
11	DOBROIMETJE PRI BANKAH IN DRUGIH FINANČNIH USTANOVAH	626.751	1.182.073	55.035	65.839	681.786	1.247.912
12	KRATKOROČNE TERJATVE DO KUPCEV	3.193.352	2.749.992	13.116	9.435	3.206.468	2.759.427
13	DANI PREDUJMI IN VARŠČINE	1.820	1.484			1.820	1.484



ČLENITEV SKUPINE KONTOV	NAZIV SKUPINE KONTOV	MESTNA OBČINA MARIBOR		MESTNE ČETRTE IN KRAJEVNE SKUPNOSTI		KONSOLIDIRANA BILANCA	
		2002	2003	2002	2003	2002	2003
1	2	3	4	5	6	7	8
14	KRATKOROČNE TERJATVE DO UPORABNIKOV ENOTNEGA KONTNEGA NAČRTA	354.633	188.623	131	2.288	354.724	188.676
15	KRATKOROČNE FINANČNE NALOŽBE		193.178			0	193.178
16	KRATKOROČNE TERJATVE IZ FINANCIRANJA	82.371	134.577			82.371	134.577
17	DRUGE KRATKOROČNE TERJATVE	30.138	32.896	5.359	4.694	33.848	37.590
18	NEPLAČANI ODHODKI	1.855.600	1.798.225	4.596	6.819	1.860.196	1.805.044
19	AKTIVNE ČASOVNE RAZMEJITVE	823	5.075	101	149	924	5.224
	<b>C) ZALOGE</b> (024+025+026+027+028+029+030)	<b>0</b>	<b>0</b>	<b>0</b>	<b>0</b>	<b>0</b>	<b>0</b>
30	OBRAČUN NABAVE MATERIALA					0	0
31	ZALOGE MATERIALA					0	0
32	ZALOGE DROBNEGA INVENTARJA IN EMBALAŽE					0	0
33	NEDOKONČANA PROIZVODNJA IN STORITVE					0	0
34	PROIZVODI					0	0
35	OBRAČUN NABAVE BLAGA					0	0
36	ZALOGA BLAGA					0	0
	<b>I. AKTIVA SKUPAJ</b> (001+012+023)	<b>101.179.765</b>	<b>99.132.371</b>	<b>571.712</b>	<b>664.520</b>	<b>101.258.029</b>	<b>99.221.370</b>
99	AKTIVNI KONTI IZVENBILANČNE EVIDENCE	10.763.466	12.475.832			10.763.466	12.475.832

ČLENITEV SKUPINE KONTOV	NAZIV SKUPINE KONTOV	MESTNA OBČINA MARIBOR		MESTNE ČETRTE IN KRAJEVNE SKUPNOSTI		KONSOLIDIRANA BILANCA	
		2002	2003	2002	2003	2002	2003
1	2	3	4	5	6	7	8
	<b>OBVEZ. DO VIROV SRED.</b>						
	<b>D) KRATKOROČNE OBVEZNOSTI IN PASIVNE ČASOVNE RAZMEJITVE</b> (034+035+036+037+038+ +039+040+041+042)	<b>5.533.096</b>	<b>5.067.596</b>	<b>26.900</b>	<b>22.585</b>	<b>5.558.307</b>	<b>5.087.946</b>
20	KRATKOROČNE OBVEZNOSTI ZA PREJETE PREDUJME IN VARŠČINE	1.205	5.293	120	911	1.325	6.204
21	KRATKOROČNE OBVEZNOSTI DO ZAPOSLENIH	95.600	103.344			95.600	103.344
22	KRATKOROČNE OBVEZNOSTI DO DOBAVITELJEV	1.579.575	1.462.836	4.539	5.979	1.584.114	1.468.815
23	DRUGE KRATKOROČNE OBVEZNOSTI IZ POSLOVANJA	22.985	44.000	2.328	465	25.313	44.465
24	KRATKOROČNE OBVEZNOSTI DO UPORABNIKOV ENOTNEGA KONTNEGA NAČRTA	177.560	192.094	62	907	175.933	190.766
25	KRATKOROČNE OBVEZNOSTI DO FINANCERJEV	46.124	110.030			46.124	110.030
26	KRATKOROČNE OBVEZNOSTI IZ FINANCIRANJA	194	8.505			194	8.505
28	NEPLAČANI PRIHODKI	3.608.033	3.046.685	19.750	14.174	3.627.783	3.060.859
29	PASIVNE ČASOVNE RAZMEJITVE	1.820	94.809	101	149	1.921	94.958
	<b>E) LASTNI VIRI IN DOLGOROČNE OBVEZNOSTI</b> (044+045+046+047+048+049+050+051- 052+053+054+055+056+057-058)	<b>95.646.669</b>	<b>94.064.775</b>	<b>544.812</b>	<b>641.935</b>	<b>95.699.722</b>	<b>94.133.424</b>
90	SPLOŠNI SKLAD	94.734.400	91.654.509	53.053	68.649	94.787.453	91.723.158
91	REZERVNI SKLAD	61.406	81.061			61.406	81.061
92	DOLGOROČNO RAZMEJENI PRIHODKI	793.392	697.693			793.392	697.693
93	DOLGOROČNE REZERVACIJE					0	0
940	SKLAD NAMENSKEGA PREMOŽENJA V JAVNIH SKLADIH					0	0
9410	SKLAD PREMOŽENJA V DRUGIH OSEBAH JAVNEGA PRAVA, KI JE V NJIHOVI LASTI, ZA NEOPREDMETENA DOLGOROČNA SREDSTVA IN OPREDMETENA OSNOVNA SREDSTVA					0	0

ČLENITEV SKUPINE KONTOV	NAZIV SKUPINE KONTOV	MESTNA OBČINA MARIBOR		MESTNE ČETRTE IN KRAJEVNE SKUPNOSTI		KONSOLIDIRANA BILANCA	
		2002	2003	2002	2003	2002	2003
1	2	3	4	5	6	7	8
9411	SKLAD PREMOŽENJA V DRUGIH PRAVNIH OSEBAH JAVNEGA PRAVA, KI JE V NJIHOVI LASTI, ZA FINANČNE NALOŽBE					0	0
9412	PRESEŽEK PRIHODKOV NAD ODHODKI					0	0
9413	PRESEŽEK ODHODKOV NAD PRIHODKI					0	0
96	DOLGOROČNE FINANČNE OBVEZNOSTI	11.234	644.038			11.234	644.038
97	DRUGE DOLGOROČNE OBVEZNOSTI	46.237	987.474			46.237	987.474
980	OBVEZNOSTI ZA NEOPREDMETENA DOLGOROČNA SREDSTVA IN OPREDMETENA OSNOVNA SREDSTVA			491.759	573.286	0	0
981	OBVEZNOSTI ZA DOLGOROČNE FINANČNE NALOŽBE					0	0
985	PRESEŽEK PRIHODKOV NAD ODHODKI					0	0
986	PRESEŽEK ODHODKOV NAD PRIHODKI					0	0
	<b>I. PASIVA SKUPAJ</b> (033+043)	<b>101.179.765</b>	<b>99.132.371</b>	<b>571.712</b>	<b>664.520</b>	<b>101.258.029</b>	<b>99.221.370</b>
99	PASIVNI KONTI IZVENBILANČNE EVIDENCE	10.763.466	12.475.832			10.763.466	12.475.832

## II. OBRAZLOŽITEV SPLOŠNEGA DELA

Splošni del proračuna je sestavljen iz izkazov: bilance prihodkov in odhodkov, računa finančnih terjatev in naložb ter računa financiranja.

Pri izdelavi naštetih računovodskih izkazov in pri izvrševanju proračuna v letu 2003 so bili upoštevani naslednji predpisi:

- Zakon o javnih financah (Uradni list RS, št. 79/99, 124/2000, 79/2001, 30/02),
- Zakon o računovodstvu (Uradni list RS, št. 23/99 in 30/02),
- Pravilnik o enotnem kontnem načrtu za proračun, proračunske uporabnike in druge osebe javnega prava (Uradni list RS, št. 54/02, 117/02, 58/03, 134/03),
- Pravilnik o sestavljanju letnih poročil za proračun, proračunske uporabnike in druge osebe javnega prava (Uradni list RS, št. 115/02, 21/03, 134/03),
- Pravilnik o razčlenjevanju in merjenju prihodkov in odhodkov pravnih oseb javnega prava (Uradni list RS, št. 134/03),
- Navodilo o načinu in stopnjah odpisa neopredmetenih dolgoročnih sredstev in opredmetenih osnovnih sredstev Uradni list RS, št. 54/02),
- Odlok o proračunu Mestne občine Maribor za leto 2003 (MUV, št. 13/03),
- Odlok o spremembi odloka o proračunu Mestne občine Maribor za leto 2003 (MUV, št. 25/03) in
- Navodilo o izvrševanju proračuna Mestne občine Maribor za leto 2003.

V splošnem delu zaključnega računa je v posameznih stolpcih prikazana :

- realizacija proračuna leta 2002,
- proračun za leto 2003 sprejet na seji mestnega sveta dne 16.6.2003,
- rebalans proračuna za leto 2003, ki ga je sprejel mestni svet na seji dne 3.11.2003,
- veljavni rebalans za leto 2003, to je sprejeti rebalans proračuna za leto 2003, ki so mu dodane spremembe proračuna po njegovem sprejemu, in sicer spremembe zaradi prerazporeditev v skladu s 5. členom odloka in spremembo odloka o proračunu za leto 2003 in prerazporeditve iz sredstev proračunske rezervacije ter vključitev večjih pričakovanih prejemkov oz. namenskih prejemkov in izdatkov v skladu z 41. in 43. členom zakona o javnih financah (ZJF),
- realizacija proračuna leta 2003, ki predstavlja dejansko realizirane prihodke in druge prejemke in dejansko realizirane odhodke in druge izdatke v preteklem proračunskem letu,
- primerjava med realiziranim proračunom leta 2003 in realiziranim proračunom leta 2002,
- primerjava med realiziranim in sprejetim rebalansom proračuna preteklega leta
- primerjava med realiziranim in veljavnim rebalansom proračunapreteklega leta

Prihodki in odhodki so v skladu z ekonomsko klasifikacijo in kontnim načrtom razčlenjeni na razrede (1-mestni nivo), skupine kontov (2-mestni nivo), podskupine kontov (3-mestni nivo), konte (4-mestni nivo) in podkonte (6-mestni nivo). Uporabniki pa si lahko določijo tudi nadaljnjo členitev v skladu s predpisi in svojimi potrebami spremljanja izvrševanja proračuna in drugimi potrebami po zagotavljanju podatkov.

Določbe 24. člena Zakona o financiranju občin (ZFO) zavezujejo Vlado RS, da do 30. septembra tekočega leta obvesti občine, na osnovi izračuna primerne porabe, o dopolnjenih zneskih finančne izravnave za tekoče leto in določi zneske finančne izravnave za prihodnje proračunsko leto.

Ministrstvo za finance je z dopisom z dne 28.10.2003 seznanilo občine z izračunom primerne porabe in zneskov finančne izravnave za leto 2003. Pri izračunu se je upoštevala primerna poraba na prebivalca v RS, določena v Zakonu o izvrševanju proračuna RS za leto 2003 in 2004 v višini 85.948 SIT.

Primerna poraba je znesek sredstev na prebivalca v RS, ki ga določi Državni zbor ob sprejemu državnega proračuna za posamezno proračunsko leto. Ta znesek se korigira s štirimi kriteriji in sicer: dolžino lokalnih cest, površino in osebami, mlajšimi od 15 let ter starejšimi od 65 let v posamezni občini, nato pa se pomnoži s številom prebivalcev v posamezni občini.

Finančna izravnava pripada občini, če je znesek ocenjenih lastnih prihodkov nižji od primerne porabe. V oceno lastnih prihodkov občine se vsi prihodki, po 21. členu ZFO in del prihodkov po 22. členu, všttevajo v višini, kot je določena z aktom o njihovi uvedbi (zakon, občinski odlok). Del prihodkov po 22. členu ZFO, vključno z nadomestilom za uporabo stavbnega zemljišča pa se v oceno lastnih prihodkov občine vštete v kalkulatívni višini. Če ima posamezna občina te prihodke udejanjene v višini, ki presega kalkulatívno oceno, so vsi realizirani prihodki nad to višino dodatni prihodki občine. Mestni občini Maribor glede na določila veljavne zakonodaje in izračunov Ministrstva za finance finančna izravnava ne pripada.

V spodnji tabeli so prikazani prihodki, ki se všttevajo v oceno lastnih prihodkov po 21. in 22. členu ZFO. V koloni 2 in 3 so ocenjeni lastni prihodki s strani Ministrstva za finance za leto 2003, v koloni 4 pa realizacija lastnih prihodkov Mestne občine Maribor v letu 2003. Iz primerjave je razvidno, da je imela Mestna občina Maribor v letu 2003 višje lastne prihodke (zap. št. 15) od primerne porabe (zap. št. 16), kar je prikazano pod zap. št. 17, zato ji finančna izravnava ni pripadala – torej se je samofinancirala.

Na podlagi določb predzadnjega odstavka 24. člena ZFO, mora Ministrstvo za finance po preteku proračunskega leta, na podlagi dejansko realiziranih prihodkov občin, ugotoviti dokončno višino pripadajočih sredstev finančne izravnave za posamezno občino.

Ministrstvo za finance je MOM z dopisom z dne 16.2.2004 obvestilo o dokončnem izračunu pripadajočih sredstev finančne izravnave za leto 2003, iz katerega je razvidno, da so realizirani lastni prihodki MOM, z upoštevanjem kalkulatívno ocenjenih prihodkov pod zap. št. 8 (NUSZ) in 13 (ostali prihodki po 22. členu ZFO) nižji (10,4 mlrd SIT) od ocenjenih lastnih prihodkov s strani Ministrstva za finance za leto 2003 (10,5 mlrd SIT - kolona 3), vendar še vedno višji od primerne porabe za skoraj 702 mio SIT. To pomeni, da MOM v letu 2003 finančna izravnava ni pripadala.

<b>RAZPOLOŽLJIVI PRIHODKI ZA LETO 2003 (v 000 SIT)</b>				
	Prihodki	Last.pr.2003	Last.pr.2003	Last.pr.2003
			dopolnjeni	realizacija
		MF-11/2/03	MF-23/10/03	MOM
	1	2	3	4
1.	dohodnina (35%)	7.201.343	7.237.593	7.314.851
2.	prihodki po 21. čl. ZFO - skupaj	966.560	783.696	706.994
2.1	davek na promet nepremičnin	805.732	626.062	545.045
2.2	davek na dediščine in darila	23.396	19.795	40.794
2.3	davek na dobitke od iger na srečo	34.944	35.226	11.003
2.4	upravne takse	82.812	64.920	52.552
2.5	posebna taksa na igralne avtomate	19.676	37.693	57.600
<b>3.</b>	<b>Skupaj prih. PO 21.čl ZFO (1.+ 2.)</b>	<b>8.167.903</b>	<b>8.021.289</b>	<b>8.021.845</b>
4.	davek od premoženja	18.271	16.145	14.797
5.	turistična taksa	6.229	6.229	17.391
6.	pristojbina za vzdrž. gozdnih cest	2.641	4.323	4.849
7.	nadom. za degrad. in uzurp. prostora	1.108	1.371	4.706
8.	nadom. za uporabo stavbn. zemljišča	1.722.592	1.722.592	2.231.730
9.	odšk. za sprem. namembn. kmet. zemlj.	0	0	86
10.	prihodki uprav. organov	380.980	421.497	26.606
10.1	prihodki od razpisne dokumentacije - natečaji (DD)			675
10.2	prihodki od razpisne dokumentacije-natečaji (posl.pr.)			0
10.3	prihodki od razpisne dokumentacije - natečaji (KD)			942
10.4	prihodki od prodaje storitev GIS			35
10.5	promocija, oglaševanje, prireditve			4.167
10.6	za urejanje del. razmerij (MU za LTO)			48
10.7	Prihodki od počitniške dejavnosti			2.776
10.8	razpisna dokumen. - SPZ, ZPN, mat. sl.			13
10.9	prihodki od prodaje storitev Komunalne inšpekcije			14.620
10.10	prihodki od prodaje storitev ZPN			3.330
11.	požarna taksa	47.108	46.165	50.178
12.	konc.dajat.za prirejanje poseb. iger na srečo	15.119	9.060	12.672
13.	ostali prihodki po 22. čl. ZFO	265.691	265.691	2.334.589
13.1	priključnine			143.580
13.2.1	Taksa za obremenjevanje vode (državna taksa)			992.326
13.2.2	Taksa za obrem. okolja zaradi odlaganja odpadkov			334.292
13.3	namenska sred. v ceni storitev - odpadne vode			324.827
13.4	namenska sred. v ceni storitev - kom. odpadki			231.624
13.5	druge komunalne takse			18.643
13.6	pristojbina za registracijo kmet.traktorjev			0
13.7	odškodnina od izkopanih rudnin			0
13.8	denarne kazni			59.793
13.9	udeležba na dobičku jav.in dr. podjetij (kto 7100+7101)			229.504
<b>14.</b>	<b>Skupaj prih. PO 22.čl. ZFO (4. do 13.)</b>	<b>2.459.739</b>	<b>2.493.073</b>	<b>4.697.604</b>
<b>15.</b>	<b>SKUPAJ LASTNI PRIHODKI (3.+14.)</b>	<b>10.627.642</b>	<b>10.514.362</b>	<b>12.719.449</b>
<b>16.</b>	<b>PRIMERNA PORABA</b>	<b>9.668.701</b>	<b>9.668.701</b>	<b>9.668.701</b>
<b>17.</b>	<b>Presežek lastn. prih. nad PP (15.-16.)</b>	<b>958.941</b>	<b>845.661</b>	<b>3.050.748</b>
18.	Skupaj ostali prihodki			4.742.152
<b>19.</b>	<b>SKUPAJ PRIH. PRORAČUNA (15.+ 18.)</b>			<b>17.461.601</b>

## 2. OBRAZLOŽITEV IZKAZA PRIHODKOV IN ODHODKOV

Prihodki so v bilanci prihodkov in odhodkov (**račun A.**) razčlenjeni na davčne, nedavčne in kapitalske prihodke ter prejete donacije in transferne prihodke, odhodki pa na tekoče odhodke, tekoče transfere, investicijske odhodke in investicijske transfere.

V proračun so bile v letu 2003, v skladu z 41. členom ZJF, vključene naslednje vrste nenačrtovanih prihodkov za naslednja področja (skupaj 274,6 mio SIT):

- čistilna naprava in kolektor – 220 mio SIT – konto 714199 – drugi izredni nedavčni prihodki. Znesek predstavlja založena sredstva Javnega podjetja Nigrad, s katerimi se je cena storitvene pristojbine v letu 2003 zavezancem subvencionirala;
- šport – 32,1 mio SIT – konto 74000100 – prejeta sredstva iz državnega proračuna za investicije na področju športa. Sredstva je nakazalo Ministrstvo za šolstvo, znanost in šport za sofinanciranje izgradnje kopališča Pristan, saj se je, po sklepu Vlade RS, spremenila dinamika sofinanciranja infrastrukture na področju športa v letu 2003;
- šport – 14,9 mio SIT – konto 74000100 – prejeta sredstva iz državnega proračuna za investicije na področju športa. Sredstva so bila prav tako namenjena za sofinanciranje izgradnje kopališča Pristan po ponovni spremembi dinamike izplačil s strani MŠZŠ. S tem zneskom je bila nakazana skupna, s pogodbo predvidena vrednost sofinanciranja v višini 87 mio SIT v celoti v letu 2003;
- gospodarske dejavnosti – 1,1 mio SIT – konto 704704 – turistična taksa. Sredstva je, zaradi nenamenske porabe v letu 2002, v letu 2003 vrnila Mariborska turistična zveza;
- promet – 6,5 mio SIT – konto 71030609 – prihodki od koncesije za upravljanje nove avtobusne postaje. Na osnovi, v juliju 2003 podpisanega Dogovora o ureditvi in realizaciji nalog iz koncesijske pogodbe, se je koncesijska dajatev za leto 2001 kompenzirala s stroški vzpostavitve informacijskega sistema na avtobusni postaji.

### 2.1. PRIHODKI

Realizirani prihodki so odraz učinkovitosti skrbnikov prihodkov, ki jih je kot odgovorne osebe, tudi za popolno in pravočasno pobiranje prejemkov proračuna iz njihove pristojnosti ter izločanje teh prejemkov v proračun, s posebnim sklepom določil župan. Kot odgovorne osebe so določeni predstojniki upravnih organov, upravnih zavodov, organizacij, služb in inšpektorata v okviru mestne uprave, direktorica Javnega medobčinskega stanovanjskega sklada in direktor Javnega podjetja za gospodarjenje s stavbnimi zemljišči.

Skupaj so bili prihodki Mestne občine Maribor v letu 2003 realizirani v višini 17,5 mlrd SIT, kar pomeni 98% v primerjavi z rebalansom in 97,9% v primerjavi z veljavnim proračunom za leto 2003. Od realiziranih prihodkov leta 2002 pa so bili višji za 10,2% ali 1,6 mlrd SIT.

### 70 - DAVČNI PRIHODKI

Davčne prihodke sestavljajo davki na dohodek in dobiček, davki na premoženje in domači davki na blago in storitve. Ti prihodki so bili skupno realizirani v višini 11,8 mlrd SIT ali 5,6% pod planiranimi in predstavljajo največji delež v realiziranih prihodkih leta 2003 in sicer 67,4% (v letu 2002 72,5%). V primerjavi z letom 2002 so se povečali za 2,5% ali za 285,6 mio SIT.

## **7000 - Dohodnina**

Za financiranje nalog občin po ustavi in zakonih, pripada občinam 35% prihodkov od dohodnine, ki se po posameznih občinah razporedijo v razmerju med odmerjeno dohodnino zavezancev, ki imajo stalno bivališče v posamezni občini in odmerjeno dohodnino v državi.

Dohodnina je v strukturi davčnih prihodkov najpomembnejši del prihodkov. Prihodki iz tega vira so bili v letu 2003 realizirani v višini 7,3 mlrd SIT ali 99,3% od planirane in so predstavljali v deležu 41,9 % realiziranih prihodkov lanskega leta (v letu 2002 42,9%). V primerjavi z letom 2002 so se povišali za 7,6% ali 514,2mio SIT

Dohodnina je obvezna dajatev, tako kot vsi davčni in nedavčni prihodki, ki so z zakoni in drugimi predpisi predpisani kot splošno obvezni. Davki so obvezna, z zakonom naložena plačila, pobirajo pa jih država in občine predvsem zaradi zagotovitve sredstev za kritje splošnih družbenih potreb. Ker država uvaja obvezne javnofinančne dajatve, občina ne more davčnih virov nadomestiti z nedavčnimi ali davčne vire zmanjšati.

Iz funkcije države in občin izhaja, da je delež davčnih in nedavčnih virov v državnem in občinskih proračunih največji. Delež davčnih in nedavčnih prihodkov (tekoči prihodki) je bil v letu 2003 v proračunu MOM 94,3%, v letu 2002 pa 90,3%.

## **703 – Davki na premoženje**

Te davke sestavljajo davki na nepremičnine in premičnine, na dediščine in darila ter na promet nepremičnin. Skupno so bili realizirani v višini 2,8 mlrd SIT ali 12,3% pod planiranimi in predstavljajo 16,2% v skupno realiziranih prihodkih (v letu 2002 20,4%). Znižanje gre predvsem na račun nižjih prihodkov od nadomestila za uporabo stavbnega zemljišča in davkov na promet nepremičnin.

Nominalno so najpomembnejši prihodki od nadomestila za uporabo stavbnega zemljišča, ki so bili realizirani v višini 2,2 mlrd SIT ali 13,5% pod planiranimi. V primerjavi z letom 2002 so se znižali za 8,6% ali 209,9 mio SIT, saj so bile, v skladu s sprejetim Zakonom o graditvi objektov (218. člen), uvedene spremembe, na podlagi katerih ni možno odmerjati nadomestila za uporabo stavbnega zemljišča za objekte javne gospodarske infrastrukture (kanal Drava, elektrarna Mariborski otok, plinovodi, daljnovodi ter transformatorske postaje).

Posledice nove zakonodaje in uredbe MOPE se odražajo v izpadu priliva iz naslova NUSZ, ki se nadomesti z novim virom prihodkov iz naslova koncesnina kot nadomestila za izkoriščanje reke Drave. V proračunu za leto 2003 je ta znašala 648 mio SIT in je evidentirana na kontu 71030611 – prihodki iz naslova podeljenih koncesij za vodne pravice. S predstavniki pristojnih organov in občin je bilo dogovorjeno, da se še v letu 2003 ohrani prejšnji način obračuna.

Nova zakonodaja ima neugoden učinek za proračune lokalnih skupnosti zaradi bistvenega zmanjšanja obsega prilivov. Za leto 2004 je ta izpad predviden za mariborski proračun v višini 900 mio SIT.



Zavezanci za plačilo nadomestila so pravne in fizične osebe. Pravne osebe so v preteklem letu zaradi prej omenjenih razlogov plačale 1,7 mlrd SIT ali 18,7% manj od planiranih. Fizične osebe so v proračun prispevale 402,2 mio SIT nadomestila ali 0,6% več od planiranih sredstev, 121,7 mio SIT pa je bilo vplačanih zamudnih obresti.

V letu 2003 je bilo vrnjeno 163,4 mio SIT nadomestil pravnim osebam, 0,9 mio SIT fizičnim osebam in 28,5 mio SIT zamudnih obresti in sicer največ Marlesu iz naslova preveč plačanih obveznosti v letu 2002 - 8,1 mio SIT glavnice in 22,1 mio SIT obresti. Največji znesek vračil pa se nanaša na preknjižbo denarnih sredstev v breme NUSZ in v dobro koncesijskih dajatev za vodno pravico v višini 139,8 mio SIT. Preknjižba se je izvršila v skladu z Uredbo o spremembi in dopolnitvi uredbe o koncesiji za rabo reke Drave, katere namen je bil, da se v letu 2003 sanira izpad prihodkov iz naslova NUSZ občin ob reki Dravi. Izpad je nastal zaradi razveljavitve določb odlokov nekaterih občin z odločbami Ustavnega sodišča v delu, ki se nanaša na vodna zemljišča.

V tej podskupini je še davek na promet nepremičnin - konto 7033, ki je bil skupno realiziran 1,9% nad planiranim, v primerjavi z letom 2002 pa je nižji za 27,2%. Na nižje prihodke v primerjavi s prejšnjimi leti vplivajo spremembe Zakona o davku na dodano vrednost, saj je ukinjen davek na promet nepremičnin pravnih oseb v primeru prometa s stavbnimi zemljišči. Ker ta promet ni oproščen plačila DDV, ni hkrati obdavčen z davkom na promet nepremičnin.

Na negativni predznak pri zamudnih obrestih pa vplivajo vračila preveč odvedenih sredstev v letu 2002 v višini 56,5 mio SIT, saj je bilo vplačanih obresti v letu 2003 le 4,6 mio SIT. Zavezanec za plačilo davka je prodajalec nepremičnine, ki pri prodaji plača 2% od davčne osnove (prodajna cena), davek pa odmeri davčni organ.

#### **704 – Domači davki na blago in storitve**

To podskupino sestavljajo davki na posebne storitve in drugi davki na uporabo blaga in storitev. Skupno so bili realizirani v višini 1,6 mlrd SIT ali 83,5% v primerjavi s planiranimi, v primerjavi z realizacijo leta 2002 pa so bili višji za 11,6% ali 169,9 mio SIT.

Med davke na posebne storitve - **konto 7044**, spadajo davek na dobitke od iger na srečo in posebna taksa na igralne avtomate. Davek na dobitke od iger na srečo je uveden z zakonom o davkih občanov, plača pa ga fizična oseba, ki v RS pri igrah na srečo zadene dobiček, in sicer v višini 15% od vrednosti dobitka.

Zakon o igrah na srečo predpisuje tudi uporabo igralnih avtomatov zunaj igralnic. Na podlagi tega zakona je izdana Uredba o višini posebne takse na igralne avtomate, ki znaša 100.000 SIT in se plačuje mesečno za uporabo vsakega igralnega avtomata. Taksa je bila realizirana 4% pod planom.

Davki na uporabo blaga in storitev - **konto 7047** so realizirani v višini 83,7% predvsem zaradi nižje realizacije prihodkov iz takse za obremenjevanje vode (državne takse), ki se nanašajo na zbrana sredstva v letu 2003. Tudi v letu 2003 zavezanec JP Nigrad zbranih sredstev ni tekoče nakazoval v proračun Mestne občine Maribor. V plan je bil vključen tudi znesek terjatev oz. obveznosti po pogodbah iz leta 2002 v višini 369,1 mio SIT, ki so bila realizirana v višini 89,9%. Skupaj nakazana sredstva so tako znašala 992,2 mio SIT, plačila stroškov za izgradnjo kanalizacije iz tega vira v letu 2003 pa so znašala 1,1 mlrd SIT. To pomeni, da je

bilo 122,1 mio SIT plačanih iz drugih virov proračuna. V vplačilih v proračun niso zajeta zbrana sredstva v višini 79 mio SIT, ki si jih je JP Nigrad verjetno zadržal za pokritje stroškov pobiranja.

Državna taksa se po Uredbi o taksi za obremenjevanje vode namenja za gradnjo kanalizacije ter izvajanje sanacijskih in drugih del v zvezi s tem. Ministrstvo za okolje in prostor, Agencija RS za okolje z odločbo oprosti zavezance (JP Nigrad d.d.) plačila takse, pod pogojem, da zbrana sredstva uporabi za izvajanje del, ki zmanjšujejo obremenjevanje okolja z emisijo odpadnih snovi v vode.

Turistična taksa je bila v letu 2003 s predlogom za povečanje proračuna iz namenskih sredstev povečana za 1,1 mio SIT. Na podlagi končnega poročila Službe za finančni nadzor o opravljeni notranji reviziji na Oddelku za gospodarske dejavnosti, Javnem gospodarskem zavodu za turizem, je Mariborska turistična zveza morala vrniti nenamensko porabljen sredstva iz leta 2002.

Turistična taksa je bila realizirana 3,5% nad planirano. V letu 2003 je bilo izdanih 22 mnenj za oprostitev plačila turistične takse v višini 2,5 mio SIT. Javnemu gospodarskemu zavodu za turizem je bil ta namenski vir nakazan v višini 16,8 mio SIT. Neprorabljen namenska sredstva v višini 581.174 SIT se prenesejo v leto 2004.

Zakon o graditvi objektov, ki je začel veljati 1. januarja 2003, je razveljavil določbe 11. do 16. člena Zakona o kmetijskih zemljiščih, zato v letu 2003 niso bili planirani prihodki iz naslova odškodnine za spremembo namembnosti kmetijskega zemljišča in gozda. V letu 2003 so bila vplačana le zaostala plačila iz leta 2002.

Priključne takse so bile skupno realizirane nad planom za 13%, predvsem zaradi visoke realizacije priključnin iz Nigrada, nakazila priključnin iz Plinarne pa predstavljajo v večji meri terjatve iz leta 2002 (42 mio SIT). Nižja realizacija (25,2% manj) skupnih priključnin v primerjavi z letom 2002 pa je posledica, v letu 2003 sprejetega Odloka o merilih in kriterijih za določanje višine priključnin, ki je ukinil priključnine na plinovodno in toplovodno omrežje.

V tej skupini je še taksa za obremenjevanje okolja (ekološka taksa) v višini 0,2 mio SIT, ki se nanaša na bivšo občinsko komunalno takso. Ta je bila ukinjena v začetku leta 1998, znesek pa predstavlja izterjane terjatve iz prejšnjih let.

V tej skupini je tudi taksa za obremenjevanje okolja zaradi odlaganja odpadkov v višini 334,3 mio SIT, ki je bila uvedena z dne 1.1.2002 z uredbo vlade. Podobno kot pri taksi za obremenjevanje vode, lahko zavezanec (JP Snaga d.o.o.), z vložitvijo vloge na Agencijo RS za okolje, uveljavlja oprostitev ali zmanjšanje plačila takse zaradi izvajanja sanacijskih ali drugih del, s katerimi se zmanjšuje obremenjevanje okolja z odpadki. Višina takse je odvisna od količine odloženih odpadkov ter vrednosti enote obremenitve tal, ki jo določi Vlada RS.

## **71 - NEDAVČNI PRIHODKI**

Med nedavčne prihodke spadajo prihodki od udeležbe na dobičku, takse in pristojbine, denarne kazni, prihodki od prodaje blaga in storitev in drugi nedavčni prihodki. Skupaj so bili realizirani v višini 4,7 mlrd SIT ali 16,5% nad planiranimi. Po velikosti so druga največja

skupina prihodkov, saj predstavljajo 26,8% vseh realiziranih prihodkov preteklega leta (v letu 2002 17,8%).

V primerjavi z letom 2002 so se zvišali za 66,4% ali za 1,9 mlrd SIT, kar je posledica že omenjenih sprememb Zakona o graditvi objektov, ki je izpad priliva iz naslova NUSZ v letu 2003 nadomestil z novim virom prihodkov iz naslova koncesnine kot nadomestila za izkoriščanje reke Drave. V proračunu za leto 2003 je ta znašala 648 mio SIT in je evidentirana na kontu 71030611 – prihodki iz naslova podeljenih koncesij za vodne pravice.

## **710 – Udeležba na dobičku in dohodki od premoženja**

To podskupino sestavljajo prihodki od udeležbe na dobičku, prihodki od obresti in prihodki od premoženja. Skupno so bili realizirani v višini 2,3 mlrd SIT ali 34,5% nad planiranimi.

Prihodki od dobička so prikazani na dveh kontih in sicer na **kontu 7100** (Prihodki od udeležbe na dobičku in dividend javnih podjetij, javnih skladov in javnih finančnih institucij) je nakazilo Mariborskega vodovoda d.d. v višini 30,3 mio SIT, Nigrada, d.d. v višini 29,6 mio SIT, Javnega podjetja za gospodarjenje s stavbnimi zemljišči v višini 27,6 mio SIT in Javnega zdravstvenega zavoda Mariborske lekarne v višini 109 mio SIT.

Mestni svet je na seji dne 26.11.2001 sprejel sklep, ki določa, da se nerazporejen presežek prihodkov nad odhodki Javnega zdravstvenega zavoda Mariborske lekarne (JZZ Mariborske lekarne) po zaključnem računu za leto 2000 v višini 209 mio SIT, vplača v proračun Mestne občine Maribor in nameni za izgradnjo specialističnih zobozdravstvenih ambulant. Na pobudo sveta JZZ Mariborske lekarne so bile, zaradi izvedbe sklepa mestnega sveta, sprejete spremembe in dopolnitve statuta JZZ Mariborske lekarne, na podlagi katerih je bila 25.11.2002 sklenjena pogodba o nakazilu med MOM in JZZ Mariborske lekarne. Zavod je v letu 2002 nakazal 100 mio SIT, v letu 2003 pa še preostalih 109 mio SIT in s tem v celoti izpolnil pogodbeno obveznost.

Na **kontu 7101** (Prihodki od udeležbe na dobičku in dividend drugih podjetij in finančnih institucij) pa so nakazila STTC-ja d.d. v višini 2,5 mio SIT, Staninvesta d.o.o. v višini 27,2 mio SIT, Probanke d.d. v višini 2,9 mio SIT ter KRS Rotovža (0,5 mio SIT) in KBM Infonda (0,02 mio SIT).

Dobički so nakazani na podlagi predlogov uprav in nadzornih svetov gospodarskih družb, potrjenih na skupščinah posameznih družb. Višina vplačanega dobička je odvisna predvsem od odločitev glede velikosti pričakovanih vlaganj v investicije, ki so potrebne za delovanje gospodarskih družb, saj to vpliva na zadrževanje oz. nerazporeditev doseženih dobičkov.

Prihodki od obresti - **konto 7102** so realizirani 21,7% pod planiranimi, nanašajo pa se na obresti od vezanih tolarskih depozitov (37,7 mio SIT), 2,5 mio SIT so obresti od sredstev na vpogled, veliko pa je tudi zamudnih obresti zaradi nepravočasno plačanih obveznosti do MOM (50,7 mio SIT), ki se nanašajo predvsem na najemnine poslovnih prostorov in na kupnine od prodanih zemljišč. V primerjavi z realizacijo v letu 2002 se je znesek obresti prepolovil, saj je bilo, zaradi predvidene večje porabe v letu 2003 in posledično večjih potreb po likvidnih sredstvih, manj možnosti za vezave sredstev v poslovnih bankah

Prihodke od premoženja – **konto 7103** sestavljajo najemnine, zakupnine, koncesije in parkirnine. Skupaj so bili ti prihodki realizirani v višini 2,0 mlrd SIT ali 49,2% nad planiranimi, v primerjavi z realizacijo leta 2002 pa so bili višji za 62,4%.

Prihodki od najemnin so bili realizirani 4,7% nad planom in zajemajo najemnine za poslovne prostore, stanovanja in druge najemnine brez parkirnin. Prihodki od najemnin za javne površine (gostinski vrtovi, kioski, zakupnine), ki jih pobira Nigrad, so bili z januarskimi nakazili v letu 2004 v celoti prenakazani v proračun in s tem so bile za leto 2003 izpolnjene vse obveznosti. Prav tako je Nigrad poravnal vse obveznosti iz naslova parkirin v modri coni in na javnih parkiriščih.

Pri prihodkih od podeljenih koncesij indeks realizacije plana (441,7) ni primerljiv, saj so v realizaciji vključene tudi koncesije za vodno pravico v višini 648 mio SIT, ki pa v planu niso bile predvidene. Brez tega zneska so ostale koncesije skupaj realizirane v višini 83,5% predvsem zaradi polovične realizacije koncesije za avtobusno postajo.

Sicer pa so prihodki od koncesij odvisni od opravljanja dejavnosti, od inflacije so odvisni le prihodki od koncesije za oglaševanje, saj se vrednost točke valorizira polletno v skladu z indeksom rasti cen življenjskih potrebščin.

Skladno s koncesijskimi pogodbami in v skladu s pravilnikom o enotnem kontnem načrtu za proračun, se prihodki iz naslova koncesije za oglaševanje evidentirajo:

- taksa za oglaševanje na podlagi Zakona o komunalnih taksah in Odloka o opravljanju gospodarske javne službe oglaševanja na kontih 704706 in 704707 kot komunalne takse za oglaševanje od pravnih in fizičnih oseb in
- nadomestilo (odškodnina) za opravljanje dejavnosti oglaševanja oz. najemnina za zakup javnih površin skladno z odlokom o koncesijah za opravljanje dejavnosti oglaševanja na kontih 71030603 kot prihodki od koncesij za oglaševanje.

Po koncesijskih pogodbah se obveznosti koncesionarjev nakazujejo kvartalno in s poračunom za prejšnje leto do konca januarja naslednjega leta.

Koncesijske dajatve od posebnih iger na srečo so bile realizirane v višini 12,7 mio SIT in predstavljajo prihodke, ki ostanejo MOM in del prihodkov, ki jih MOM na podlagi sporazuma nakaže drugim občinam. Drugim občinam, podpisnicam Sporazuma o namenski porabi koncesijskih dajatev iz naslova prirejanja iger na srečo za leto 2003, je bilo nakazanih 4,6 mio SIT, kar je v skladu z višino priliva tega prihodka v letu 2003.

Mestna občina Maribor, Občina Pesnica in Občina Šentilj so bile uvrščene v 6. zaokroženo območje za potrebe posebnih iger na srečo (Odredba o določitvi zaokroženih turističnih območij za potrebe posebnih iger na srečo; Ur. l. RS, št. 67/95, 21/97 in 68/99). Tudi v letu 2003 je bil podpisan dogovor, da se koncesijske dajatve iz naslova prirejanja iger na srečo v 100% deležu namenijo Mestni občini Maribor. Mestna občina Maribor pa je bila po Sporazumu o namenski porabi koncesijskih dajatev iz naslova prirejanja iger na srečo za leto 2003 dolžna del sredstev (37,42%) nakazati drugim občinam (Duplek, Hoče-Slivnica, Kungota, Lovrenc, Miklavž, Pesnica, Rače-Fram, Ruše, Selnica, Starše, Šentilj).

## **711 – Takse in pristojbine**

V to podskupino spadajo upravne takse, ki so bile realizirane le v višini 63,4%, v primerjavi z realizacijo leta 2002 pa so nižje za 33,4%. Taksne tarife so določene v točkah. Vrednost točke znaša od avgusta 2002 dalje 17 SIT.

Takse se plačujejo za spise in dejanja v upravnih in drugih javnopravnih stvareh pri upravnih organih in sicer v gotovini, ki so prihodek občinskih proračunov ter v taksnih vrednotnicah (kolkah), ki se razporejajo v delitvenem razmerju 70% v državni in 30% v občinske proračune.

#### **712 – Denarne kazni**

V to podskupino spadajo denarne kazni, ki jih izreka Mestni inšpektorat na osnovi občinskih odlokov in so bile za 47,7% višje realizirane višje od planiranih. Na bistveno večji prihodek na postavki denarnih kazni je v letu 2003 vplivalo več dejavnikov:

- večji odstotek plačil po posebni položnici na obvestila o prekršku (kar 25 %),
- povečano število skupno izrečenih števil mandatnih kazni v letu 2003 in
- visoki odstotek izterjanih denarnih kazni iz prejšnjih obdobj.

Kadar investitor nedovoljeno poseže v prostor, je dolžan plačati nadomestilo za degradacijo in uzurpacijo prostora, ki se v višini 40% razporeja v proračun občine, 30% v Stanovanjski sklad RS in 30% v Ekološko razvojni sklad RS. Nadomestilo je bilo realizirano v višini 4,7 mio SIT ali 135,3% nad planom.

#### **713 – Prihodki od prodaje blaga in storitev**

V tej podskupini so prihodki upravnih organov, ki jih le-ti dosežejo s svojo dejavnostjo, prihodki od počitniške dejavnosti, prihodki od razpisne dokumentacije ter plačila kadrovske storitve, ki jih za Javni gospodarski zavod za turizem po pogodbi opravlja Mestna občina Maribor.

#### **714 – Drugi nedavčni prihodki**

Skupaj so bili ti prihodki realizirani v višini 2,2 mlrd SIT ali 3,5% višje od planiranih. V primerjavi z realizacijo v letu 2002 so bili višji za 124,2%, saj je bilo v letu 2003 vplačano v proračun 819,8 mio SIT s strani Mariborskega vodovoda (600 mio SIT) in Nigrada (219,8 mio SIT) kot vplačilo namenskih sredstev za ravnanje z odpadnimi vodami za poravnavanje obveze plačevanja storitvene pristojbine za čiščenje na Centralni čistilni napravi v višini 880 mio SIT, kar pomeni, da je bilo 60 mio SIT financiranih iz drugih virov proračuna.

Planirana pa niso bila tudi sredstva v višini 130 mio SIT, ki so jih Dravske elektrarne plačale kot odškodnino za škodo, povzročeno na objektih, ki so na področju kopališča Mariborski otok. Sredstva se bodo porabila za sanacijo objektov Mariborskega otoka, ki so v lasti MOM. Pomembnejši del prihodkov te podskupine so namenska sredstva za odpadne vode in odpadke, ki so namenjena za gradnjo centralne čistilne naprave in kolektorja ter za gospodarjenje z odpadki in so bili v preteklem letu realizirani v višini 556,2 mio SIT.

Namenska sredstva, ki jih v ceni vode zbira Mariborski vodovod, so namenjena za financiranje programa čistilne naprave in kolektorja oziroma pripadajoče zbirne kanalizacije h

glavnemu kolektorju za čistilno napravo, Snaga pa zbira namenska sredstva v ceni odvoza odpadkov.

Od 1.8.1995, ko je bila z odlokom o taksah za obremenjevanje okolja uvedena občinska komunalna taksa za projekt ravnanja z odpadnimi vodami in projekt gospodarjenja z odpadki, je bilo skupaj z namenskimi sredstvi za oba programa do konca leta 2003 zbrano 2,9 mlrd SIT za CCN in 1,9 mlrd SIT za gospodarjenje z odpadki.

Komunalni prispevek, ki ga plača zavezanec pred izdajo gradbenega dovoljenja, je realiziran 6,2% višje od plana, pomeni pa plačilo sorazmernega dela stroškov opremljanja stavbnega zemljišča in pripada občini, kjer se zemljišče nahaja. V primerjavi z realizacijo v letu 2002 so prihodki od komunalnih prispevkov višji za 120%. Dosežena realizacija je delno rezultat prijave večjih investicij, ki pa jih natančneje ni možno napovedovati vnaprej.

V letu 2003 se je pojavila nova kategorija prihodka in sicer komunalni prispevek od prodaje stavbnih zemljišč. Zaradi spremenjenega načina obdavčevanja stavbnih zemljišč od 1.10.2002 je bil del prihodkov iz naslova prodaje stavbnih zemljišč v letu 2003 predviden in izkazan kot prihodek od komunalnega prispevka.

Prispevki občin za storitve mariborskih vrtcev, v katerih so bivali otroci iz drugih občin, so bila v letu 2003 realizirana v višini 263,8 mio SIT, kar je za 14,5 mioSIT (5,8 %) več, kot je bilo planirano. Večina občin je svoje obveznosti tekoče poravnala, nekatere pa z nekaj mesečnim zamikom, zato so bile v letu 2003 plačane tudi nekatere obveznosti iz preteklih let, med njimi se največji delež teh obveznosti nanaša na konec leta 2002. V kolikor občine – dolžnice svojih obveznosti ne poravnajo tudi po opominu, izstavljenem s strani oddelka za finance, se po ustaljeni praksi terjatve predajo oddelku za splošne in pravne zadeve, ki pri pristojnem sodišču vložijo predlog za izvršbo.

Terjatev do občine Ruše za plačilo razlike med ceno programov in plačilom staršev za leto 1995 je še vedno odprta, ker sodni postopek še ni zaključen.

Prispevki in doplačila občanov za izvajanje določenih programov tekočega značaja – domska oskrba: Med letom 2003 so v proračun še prihajala vplačila občanov, ki so do konca leta 2002 bili zavezanci za doplačilo institucionalnega varstva. Ker so bile v prvi polovici leta 2003 na osnovi spremenjenih predpisov izdane s strani Centra za socialno delo Maribor nove odločbe, na podlagi katerih zavezanci po prejetih računih plačujejo svoje obveznosti direktno zavodom za institucionalno varstvo, bo priliv v mestni proračun na tej postavki iz naslova plačil zavezancev za domsko varstvo postopno ugasnil. Ostala vplačila so v letu 2003 (in bodo tudi v bodoče) temeljila na osnovi sklepov sodišč o dedovanju v primerih, ko je bila pravica dedovanja (na osnovi vknjižbe na nepremičnine ob namestitvi v institucionalno varstvo v breme mestnega proračuna) v celoti ali delno priznana Mestni občini Maribor. Vplačana sredstva na tej proračunski postavki so bila v letu 2003 za slabih 14% višja od načrtovanih.

## **72 – KAPITALSKI PRIHODKI**

Med kapitalske prihodke spadajo prihodki od prodaje osnovnih sredstev – zgradb, prostorov, prevoznih sredstev in opreme ter prodaje stavbnih zemljišč. Skupno je bilo vplačano iz tega naslova 540 mio SIT ali 74,7% planiranih sredstev. V primerjavi z letom 2002 so ti prihodki nižji za 776,6 mio SIT ali 59%, saj je bila v letu 2002 realizirana prodaja stavbnega zemljišča

za kopališče Pristan in povečan obseg prodaje stavbnih zemljišč zaradi izpada prihodka od prodaje zemljišča v kompleksu C-4.

Prodaja stavbnih zemljišč se je izvajala v skladu s prostorsko urbanistično politiko mesta Maribor in s cilji gospodarjenja s stavbnimi zemljišči. Prvotno načrtovana sredstva v višini 194 mio SIT so bila z rebalansom proračuna zvišana na 234 mio SIT. V dogovoru z mestno upravo je Javno podjetje za gospodarjenje s stavbnimi zemljišči v letu 2003 vodilo pospešeno prodajo stavbnih zemljišč predvsem na račun izpada kupnine iz naslova prodaje komunalno urejenega zemljišča za izgradnjo objekta poslovno - trgovinske dejavnosti na lokaciji poslovnega središča Europark Maribor v znesku 762 mio SIT.

Prodaja komunalno urejenega zemljišča za izgradnjo objekta poslovno - trgovinske dejavnosti na lokaciji poslovnega središča Europark Maribor je bila na podlagi sklenjene pogodbe načrtovana v letu 2003 v znesku 762 mio SIT. Že ob sprejemanju rebalansa proračuna je bilo očitno, da sredstva, ki so deponirana v banki do odprave zapletov pri spremembi zazidalnega načrta, vendar najdalje do 31.12.2004, ne bodo sproščena in do realizacije načrtovanega prihodka v letu 2003 ne bo prišlo. Da bi zmanjšali nastali izpad, je bil z rebalansom načrtovan povečan obseg prilivov iz naslova komunalnega prispevka in iz naslova prodaje stavbnih zemljišč.

V to skupino spadajo tudi prihodki od prodaje stanovanj in poslovnih prostorov ter prihodki od prodaje objektov MOM.

Z rebalansom planirani prihodki od prodaje stanovanj v letu 2003 so bili sestavljeni iz kupnin od prodaje varovanih stanovanj v višini 32 mio SIT in kupnin za stanovanja na obročno odplačilo po Stanovanjskem zakonu v višini 243 mio SIT. Skupna realizacija v višini 258,3 mio SIT je nižja zaradi nižje realizacije kupnin od prodaje varovanih stanovanj (25,6 mio SIT), saj JMSS v preteklem letu ni uspel prodati vseh varovanih stanovanj in nižje realizacije kupnin za stanovanja na obročno odplačilo po Stanovanjskem zakonu (232,7 mio SIT).

Prihodki od prodaje poslovnih prostorov so realizirani na osnovi programa prodaje občinskega stvarnega premoženja. Realizacija prodaje poslovnih prostorov je nižja od načrtovane (le 16,3%) zaradi premajhnega tržnega interesa za nakupe, kar je bilo razvidno iz treh dražb, ki jih je Oddelek za gospodarjenje s poslovnimi in upravnimi prostori ter premičnim premoženjem, v skladu z zakonskimi predpisi, izvedel v oktobru in decembru 2003.

V skladu s Program prodaje občinskega stvarnega premoženja za leto 2003 na področju poslovnih prostorov, ki ga je sprejel Mestni svet Mestne občine Maribor s sklepom z dne 16. 6. 2003 in Uredbo o pridobivanju, razpolaganju in upravljanju s stvarnim premoženjem države in občin (Ur. l. RS, št. 12/2003 in št. 77/2003) je Komisija za vodenje in nadzor postopka prodaje garaž, garažnih boksov in poslovnih prostorov last Mestne občine Maribor izvedla tri javne dražbe in sicer:

- Javna dražba dne 30.9.2003 - v prodaji 10 poslovnih prostorov, od tega sta bila prodana 2 poslovna prostora (prodajni pogodbi sta v celoti realizirani);
- Javna dražba dne 28.10.2003 (ponovljena - v prodaji 8 poslovnih prostorov, ki niso bili prodani na dražbi dne 30.9.2003, na dražbi ni bilo dražiteljev);
- Javna dražba dne 14.1.2004 - v prodaji 9 poslovnih prostorov, od tega je bilo prodanih 5 poslovnih prostorov (ena pogodba je v celoti realizirana, ostale so v fazi podpisovanja).

Ker je bila javna dražba dne 28. 10. 2003 neuspešna, je komisija na seji dne 28. 10. 2003 v skladu s 4. točko prvega odstavka 52. člena Uredbe o pridobivanju, razpolaganju in upravljanju s stvarnim premoženjem države in občin soglašala s prodajo na podlagi neposredne pogodbe, pri čemer je ocenjeno vrednost poslovnega prostora znižala za 25 %. Ponudba za odkup poslovnih prostorov, po zgoraj navedenih pogojih je bila posredovana dosedanjim najemnikom poslovnih prostorov, ki niso bili prodani na javni dražbi dne 28.10.2003 in je bila objavljena tudi v dnevniku »VEČER« dne 24.12.2003. Na podlagi neposredne pogodbe sta bila tako prodana 2 poslovna prostora dosedanjima najemnikoma (pogodbi sta v celoti realizirani), 1 poslovni prostor pa na podlagi ponudbe objavljene v »VEČERU« (pogodba v fazi podpisovanja).

Prodaja garaž se izvaja na podlagi metode neposredne pogodbe v primeru, če je posamezna ocenjena vrednost nepremičnine nižja od 2 mio SIT (6. točka 52. člena uredbe). Do sedaj so bile prodane 4 garaže.

Za vse nepremičnine (poslovne prostore in garaže), ki so predmet prodaje po Programu prodaje občinskega stvarnega premoženja za leto 2003, je bilo potrebno pred prodajo opraviti, kot določa 30. člen že citirane uredbe, celovit pravni pregled stanja nepremičnine (z vidika urejenosti lastništva) in pred samim razpisom javne dražbe oz. pred sestavo ponudbe za prodajo garaže, ponovno preveriti usklajenost zemljiškoknjižnega stanja z dejanskim stanjem. Prav tako je bilo potrebno nepremičnine pred prodajo oceniti skladno s 33., 34. in 35. členom uredbe po preizkušenem ocenjevalcu vrednosti nepremičnin s certifikatom Slovenskega inštituta za revizijo, ki ga je bilo potrebno izbrati na podlagi zbiranja ponudb.

Prodaja dela objekta v Kamniški grabi 2, ki je bila predvidena v okviru prodaje objektov MOM, je ostala, kljub večkratnim razpisom, nerealizirana.

### **73 – PREJETE DONACIJE**

Mestna občina Maribor je v letu 2002 pričela s projektom štipendiranja nadarjenih dijakov in študentov. V ta namen so bile z 18-imi donatorji sklenjene donatorske pogodbe. Mestna občina Maribor je s projektom nadaljevala tudi v letu 2003 in v mesecu juliju 2003 v dnevniku Večer objavila javni razpis za podelitev celoletnih štipendij nadarjenim dijaku in študentom za šolsko oz. študijsko leto 2003/2004. Na javni razpis se je prijavilo 53 dijakov in 64 študentov. V šolskem oz. študijskem letu 2003/2004 je bilo podeljenih 46 štipendij, od tega 25 dijaku in 21 študentom (5 za študij v tujini). Sredstva za štipendije so prispevali tudi donatorji. Tako je bilo sklenjenih že omenjenih 18 donatorskih pogodb.

V septembru 2003 je bila vplačana donacija za investicije v višini 12,8 mio SIT, ki jih je Istrabenz plini d.o.o. po pogodbi iz leta 2002 nakazal za obnovo spomenika I. kategorije Rotovž v Mariboru, ki pa še niso porabljeni.

Med prejetimi donacijami so tudi sredstva, ki jih Evropska komisija namenja za sofinanciranje projektov Zavoda za varstvo okolja in sicer:

- nepovratna sredstva s strani Evropske komisije za projekt » Sustainable Management of Groundwater as a Source of Drinking Water and Public participation«, planirana in realizirana v višini 3 mio SIT.
- nepovratna sredstva s strani organizacije Narodi v razcvetu – nadgradnja informacijskega sistema varstva okolja, planirana in realizirana sredstva v višini 3,7 mio SIT.



## 74 – TRANSFERNI PRIHODKI

V to skupino spadajo vsa sredstva, ki jih je MOM prejela iz državnega proračuna in proračunov lokalnih skupnosti. Realizacija teh sredstev v posameznih letih zelo niha, saj so namenjena sofinanciranju določenih investicij in tekoče porabe, ki jih v deležu pokriva država in lokalne skupnosti, odvisna pa je tudi od sredstev, ki jih za posamezne investicije v posameznem letu namenja Mestna občina Maribor.

Ti prihodki imajo v skupno realiziranih prihodkih 2,5%-ni delež, realizirani pa so bili v višini 434,5 mio SIT ali 73,4% od planiranih. V primerjavi z realizacijo leta 2002 so višji za 231,4 mio SIT ali 114%.

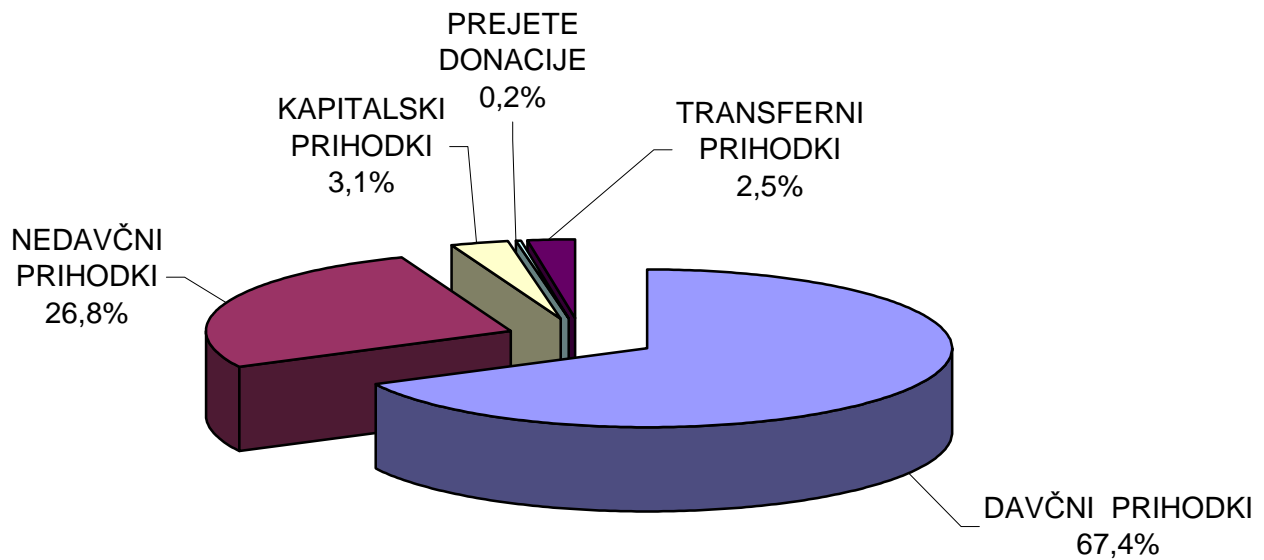
### 7400 – Prejeta sredstva iz državnega proračuna

Posamezna ministrstva so v preteklem letu sofinancirala investicije na naslednjih področjih:

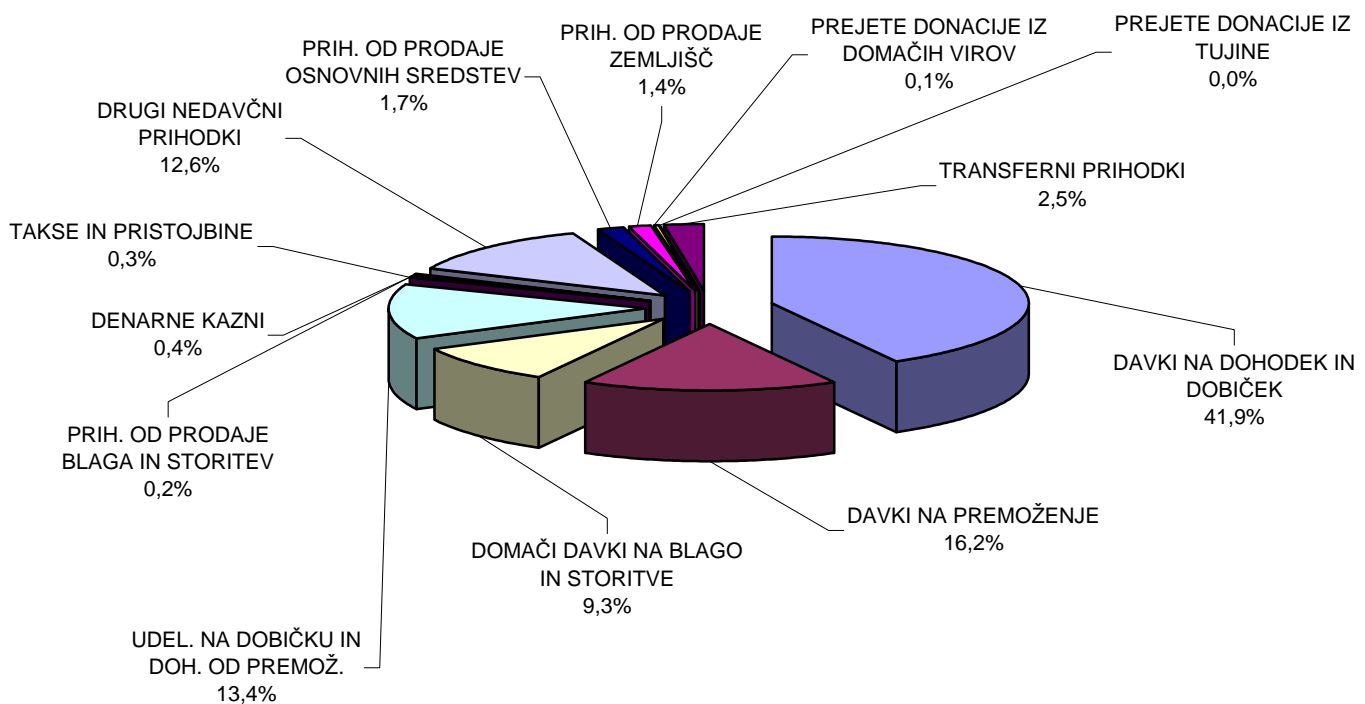
- šport – Ministrstvo za šolstvo, znanost in šport za sofinanciranje izgradnje kopališča Pristan. Po dveh aneksih k pogodbi se je spremenila dinamika plačil, tako da je od prvotno načrtovanega zneska v višini 40 mio SIT MŠZŠ v letu 2003 nakazalo vsa, s pogodbo predvidena sredstva v višini 87 mio SIT;
- šolstvo - adaptacija in dozidava zgradbe na Metelkovi 58 v Mariboru za potrebe osnovnega glasbenega izobraževanja Srednje glasbene in baletne šole Maribor, enota Tabor: kot prvi del obveznosti državnega proračuna pri sofinanciranju te investicije, je bilo na osnovi pogodbe, sklenjene med Mestno občino Maribor in Ministrstvom za šolstvo, znanost in šport oktobra 2002, v mestni proračun že v letu 2002 nakazanih 19 mio SIT, razlika do celotne sofinancerske obveznosti državnega proračuna v znesku 13,9 mio SIT pa je bila skladno z določili pogodbe nakazana v letu 2003 po zaključku investicije in dokončnem obračunu del;
- šolstvo - izgradnja nadomestne telovadnice in ureditev zunanjih površin Osnovne šole Draga Kobala Maribor: Pogodba o sofinanciranju te investicije s sredstvi državnega proračuna (investicijski transferi občinam) je bila med Ministrstvom za šolstvo, znanost in šport ter Mestno občino Maribor sklenjena oktobra 2003. Na njeni osnovi je bilo v mestni proračun za leto 2003 nakazanih 20 mio SIT, razlika v predvideni vrednosti 22,3 mio SIT (država do višine največ 20 % normativno sofinancira samo neposredne stroške izgradnje in opreme telovadnice, ne pa tudi ureditve zunanjih površin šole, dokončni obračun pa še ni usklajen) bo skladno s pogodbo zagotovljena v letu 2004. Izgradnjo nadomestnega igrišča za rokomet (obstoječe bo opuščeno zaradi cestne gradnje na sedanjem območju šole) bo sofinancirala DARS;
- informatika – v letu 2003 se je nadaljevalo sofinanciranje Ministrstva za informacijsko družbo za projekt "Skupna informacijska infrastruktura za E-poslovanje občin širšega mariborskega področja. Ministrstvo je v letu 2003 sofinanciralo 8,9 mio SIT;
- ceste – Ministrstvo za gospodarstvo – Agencija RS za regionalni razvoj je po pogodbi z MOM v letu 2003 sofinancirala prioritete regionalne projekte v Podravski regiji in sicer rekonstrukcijo Pohorske ulice v višini 102,4 mio SIT. S tem je bila izvedena celotna rekonstrukcija vozišča, vodovoda in kanalizacije, parkirni prostori in skupne površine za pešce in kolesarje. Za celotno investicijo je bilo porabljenih 148 mio SIT.

Za tekočo porabo je MOM iz državnega proračuna prejela sredstva za izvajalce javnih del (refundacija v višini med 80% in 90%), za občinske programe za otroke in mladino, po

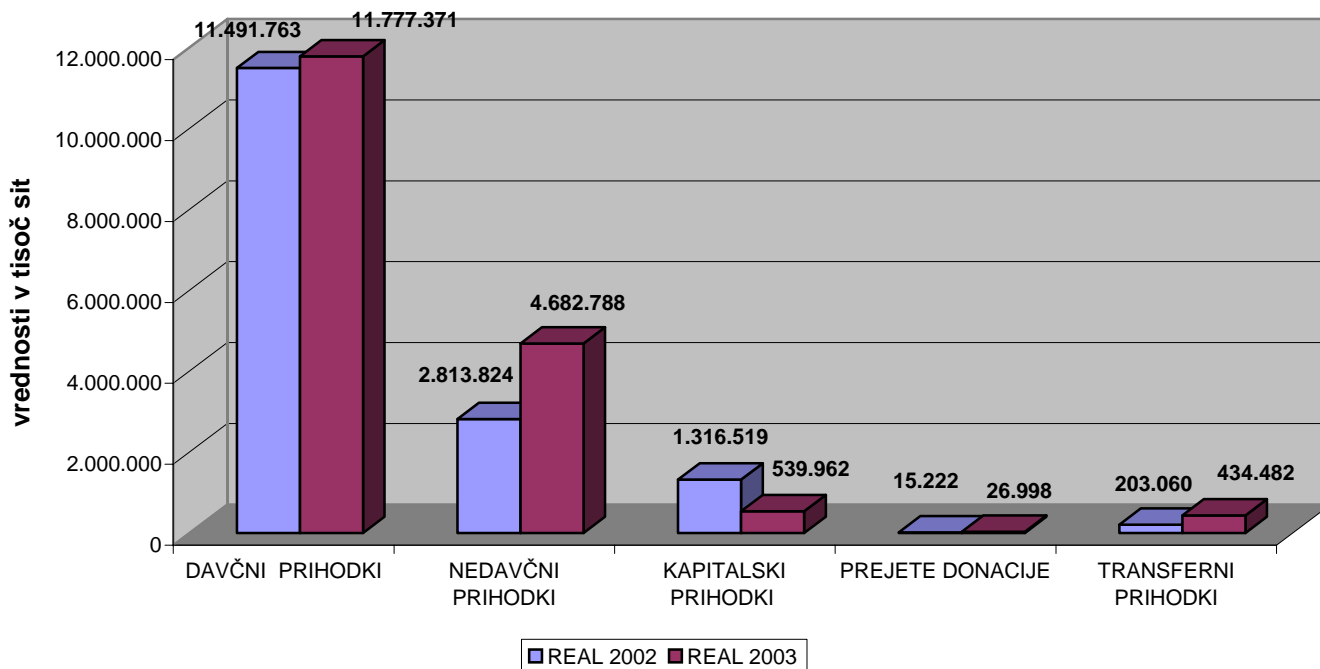
## STRUKTURA PRIHODKOV PO SKUPINAH KONTOV realizacija 2003



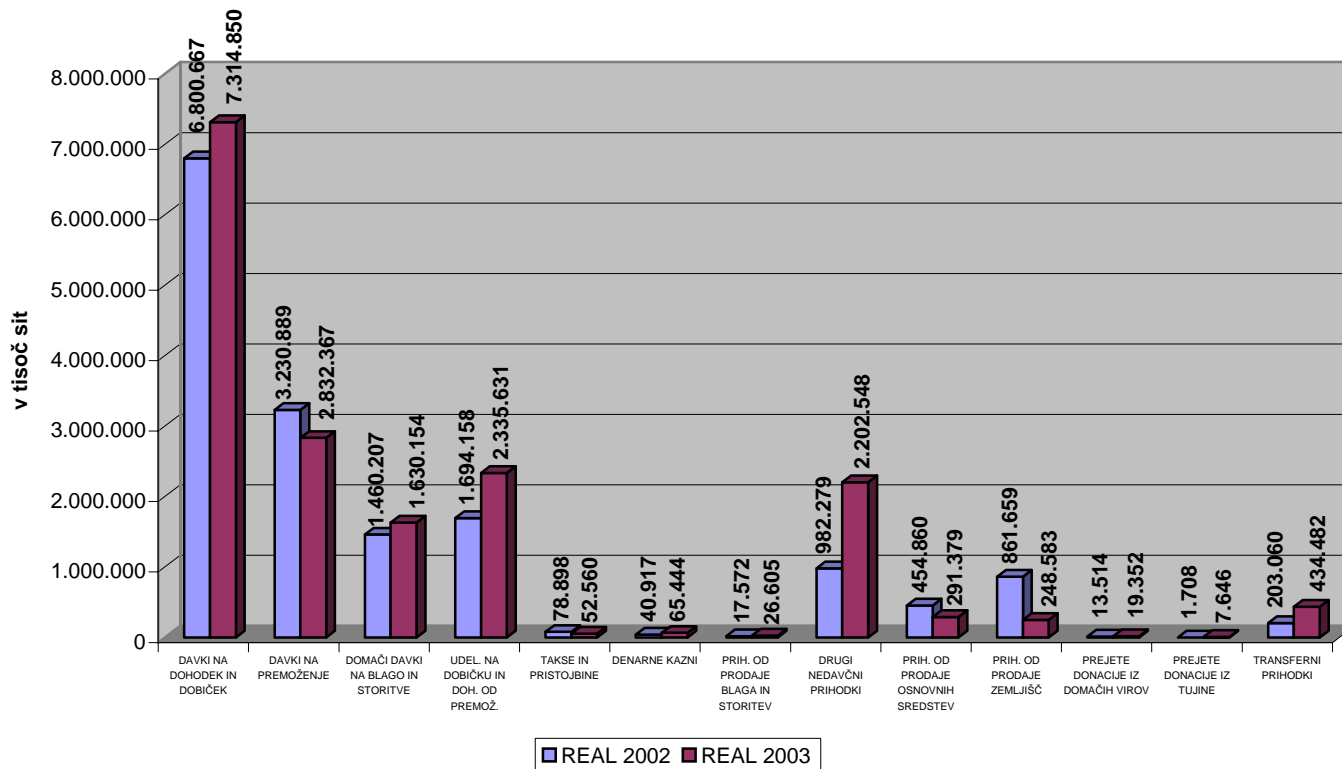
## STRUKTURA PRIHODKOV PO PODSKUPINAH KONTOV realizacija 2003



## PRIHODKI - realizacija 2002 in 2003 po skupinah kontov



## PRIHODKI - realizacija 2002 in 2003 po podskupinah kontov



pogodbi od Uprave RS za varstvo narave pa za sofinanciranje stroškov objekta in oskrbnika v cerkvi sv. Bolfenka.

## **7401 – Prejeta sredstva iz proračunov lokalnih skupnosti**

Na tej postavki so bila predvidena razna sofinanciranja ostalih občin za program ravnanja z odpadki, ki pa so bila le delno realizirana v višini 60 mio SIT (35,5%) zaradi poznega začetka izvajanja projektov, ki se financirajo iz tega naslova. Občine, ki se oskrbujejo z vodo iz mariborskega vodovoda so sofinancirale imisijski monitoring podtalnice, potokov in tal v višini 5,8 mio SIT, realizirani in porabljeni pa so bili tudi prihodki KS in MČ v skupni višini 62,8 mio SIT.

## **2.2. ODHODKI**

### **40 TEKOČI ODHODKI**

Tekoči odhodki so bili po rebalansu proračuna za leto 2003 planirani v višini 3,6 mlrd SIT. Porabljenih je bilo 3,2 mlrd SIT ali 89,6% planiranih sredstev. Poraba je bila za 283 mio SIT ali 9,6 % višja kot v letu 2002. Skoraj 100% je bila poraba planiranih sredstev za plače, druge izdatke zaposlenim in prispevke delodajalca za socialno varnost. V primerjavi z letom 2002 so se sredstva za te namene povečala za 11,2%. Nižja od planirane je bila poraba sredstev za izdatke za blago in storitve in sicer 84%, porast v primerjavi z letom 2002 je znašal 10,3%. Nižja poraba je posledica sprememb pri evidentiranju subvencioniranja cene storitvene pristojbine. Sredstva za ta namen so bila planirana med drugimi operativnimi odhodki, realizacija pa je prikazana pri tekočih transferih na postavki subvencije.

### **41 TEKOČI TRANSFERI**

Po rebalansu proračuna je bilo planiranih 9,7 mlrd SIT. Porabljenih je bilo 9,6 mlrd SIT ali 99,4% plana. Poraba v letu 2003 je bila za 1,1 mlrd SIT ali 13% višja kot v letu 2002, od tega največ za 630 mio SIT na drugih tekočih domačih transferih.

Najbolj so se povečala sredstva za subvencije. Realizacija je bila za 76% višja od plana, povečanje v primerjavi z letom 2002 pa 156% zaradi evidentiranja subvencije cen storitvene pristojbine, ki je v rebalansu planirana med tekočimi odhodki. Transferi posameznikom in gospodinjstvom so bili v letu 2003 za 15,8% višji kot v letu 2002, transferi neprofitnim organizacijam za 8,3% in drugi domači transferi za 8,8%.

### **42 INVESTICIJSKI ODHODKI**

Po veljavnem rebalansu proračuna je bilo planiranih 699 mio SIT. Porabljenih je bilo 583,9 mio SIT ali 82,8 %. V letu 2003 je bilo porabljenih skoraj polovico – 480 mio SIT manj sredstev kot v letu 2002 ( vpliv višjih vlaganj v letu 2002 na področju mestne uprave za 192 mio SIT, na področju prometa za 118 mio SIT – vračilo anuitet za nakup avtobusov, vlaganj v CCN za 100 mio SIT in poslovne prostore za 48 mio SIT ...)

### **43 INVESTICIJSKI TRANSFERI**

Po rebalansu proračuna je bilo planiranih 5,1 mlrd SIT. Porabljenih je bilo 4,2 mlrd SIT ali 82,3%. Realizacija v letu 2003 je bila za 340 mio SIT nižja kot v letu 2002 .

Vpliv na realizacijo investicijskih odhodkov in investicijskih transferov je imelo tudi sprejetje proračuna za leto 2003 šele v mesecu juniju 2003.

Podrobnejša obrazložitev odhodkov po ekonomskih namenih je v posebnem delu proračuna.

### **3. OBRAZLOŽITEV IZKAZA RAČUNA FINANČNIH TERJATEV IN NALOŽB**

Račun finančnih terjatev in naložb (**račun B.**) vsebuje podatke prejetih vračil danih posojil in prodaje kapitalskih deležev ter danih posojil in povečanje kapitalskih deležev.

Med prejetimi vračili danih posojil je izkazan znesek, ki ga je Nova KBM d.d. vrnila kot vezan depozit v višini 9,5 mio SIT. Sredstva so bila namensko vezana za dodeljevanje namenskih kreditov pod ugodnejšimi pogoji.

Med prejetimi vračili danih posojil je zajeto tudi vračilo Nove KBM d.d. v znesku 1 mio SIT po pogodbi o deponiranju sredstev proračuna in dodeljevanju kreditov pod ugodnejšimi pogoji za pospeševanje razvoja malega gospodarstva v MOM. Banka se je s pogodbo zavezala, da bo podjetnikom dodelila dolgoročne kredite, MOM pa, da veže sredstva za dobo petih let.

Višina deponiranih sredstev po pogodbi je bila sicer 18 mio SIT, ki bi morali biti vrnjeni v letu 2002, vendar pa podjetniki v letu 2002 še niso odplačali vseh najetih kreditov, zato je bil sklenjen dodatek k pogodbi, s katerim se je podaljšala vezava deponiranih sredstev v višini 1 mio SIT do 30.6.2003, ko so bila sredstva tudi nakazana.

V okviru sredstev, pridobljenih s prodajo kapitalskih deležev je bil v aprilu 2003 po sklepu Mestnega sveta nakazan znesek 74,5 mio SIT kot ostanek razdelitvene mase družbe Mariborski sejem d.o.o. v likvidaciji.

### **4. OBRAZLOŽITEV IZKAZA RAČUNA FINANCIRANJA**

V računu financiranja (**račun C.**) so zajeta odplačila kreditov, ki jih je najela Mestna občina Maribor za izvajanje gospodarskih javnih služb pri Ekološko razvojnem skladu Republike Slovenije d.d. Ljubljana in pri Novi kreditni banki Maribor d.d. v obdobju 1986-1994. Odplačil v letu 2003 je bilo za 6,4 mio SIT. Obroki kreditov so polletni in sicer:

- obroki Eko sklada RS so zapadli v juniju v višini 3 mio SIT in v decembru v višini 3,3 mio SIT,
- zadnji obroki Nove KBM so zapadli v februarju v višini 174.000SIT, tako da so ti izdatki tudi dokončni.

### **5. STANJE SREDSTEV NA RAČUNU**

Stanje sredstev na računu proračuna na koncu leta 2003 znaša 1,23 mlrd SIT (zap. št. XIII.), ki predstavlja seštevek med stanjem sredstev na računu po zaključnem računu za leto 2002 v

višini 675 mio SIT (zap. št. XII.) in povečanjem sredstev na računih v višini 555 mio SIT (zap. št. X.). To povečanje pomeni razliko med realiziranimi prilivi in odlivi v letu 2003.

Stanje sredstev na računu proračuna na koncu leta 2003 v višini 1,23 mlrd SIT je sestavljeno iz namenskih prihodkov, ki niso bila porabljena v letu 2003 in se prenesejo v proračun leta 2004 ter predstavljajo razliko med realiziranimi prihodki v letu 2003, ki vključujejo tudi prenos namenskih sredstev po zaključnem računu za leto 2002 in realiziranimi odhodki v letu 2003.

Neporabljena namenska sredstva so:

v tisoč SIT			
Vir	Prihodki 2003	Odhodki 2003	Razlika – prenos v 2004
donacije – študentski sklad MOM	13.892	13.873	19
odškod. za spr. nam. kmet. zemljišč	18.333	12.265	6.068
turistična taksa	17.391	16.810	581
sof. ministrs.–Bolfenk–objekt in oskrbnik	4.028	3.333	695
namenska sredstva za odpadke	432.378	179.714	252.664
priključnine	224.921	187.959	36.963
taksa za obr. okolja zaradi odl. odpadkov	527.848	158.061	369.787
sofinanc. lokalnih skupnosti - odpadki	101.208	40.876	60.332
odškodnina – Dravske elektrarne	130.000	0	130.000
donacije EU projekti in imisij. monitoring	9.114	5.156	3.958
požarna taksa	49.902	28.082	21.820
sred. obročnih kupnin za stanovanja	247.223	208.670	38.553
ostanek neporab. sred. - prodaja C-4	214.986	0	214.986
donacija za obnovo spomenika Rotovž	12.800	0	12.800
kredit 2003 – OŠ Draga Kobala	238.566	227.150	11.416
kredit 2003 – Maistrov trg 3	110.000	57.880	52.120
ostalo			17.205
<b>SKUPAJ</b>	<b>2.352.590</b>	<b>1.122.623</b>	<b>1.229.967</b>

V prikazu ostanka sredstev so prikazana namenska sredstva, ki se glede na ugotovljeno stanje na dan 31. 12. 2003 prenašajo skladno z ZJF v proračun leta 2004 za iste namene, razen 17 mio SIT od celotnih sredstev, ki se prenaša za financiranje proračuna kot celote. V tabeli pa ni prikazano gibanje namenskih sredstev, ki nimajo ostanka sredstev, to so namenska sredstva takse za obremenjevanje vode in namenska sredstva za plačilo storitvene pristojbine. Takse za obremenjevanje vode je bilo vplačane 992,3 mio SIT, porabljene 1,1 mlrd SIT, kar pomeni, da je bilo 122 mio STI pokritih iz integralnih virov proračuna za izgradnjo kanalizacije. Namenska sredstva za plačilo storitvene pristojbine je bilo s strani Mariborskega Vodovoda vplačano 600 mio SIT, porabljenih pa 660 mio SIT, kar pomeni, da je bilo 60 mio SIT pokritih iz integralnih virov.

K stanju sredstev na računu na dan 31.12.2003 v višini 1,2 mlrd SIT podaja oddelek za finance še obrazložitev dogajanj na računu proračuna v mesecu decembru 2003.

V mesecu decembru 2003 je imela Mestna občina Maribor prilivov v višini 4 mlrd SIT, vključno s kreditom, ki je znašal 672,9 mio SIT in razpoložljivega stanja na računu na dan 30.11.2003 560,4 mio SIT. Omenimo naj, da je zadnje dni v mesecu decembru 2003, to je v obdobju od 22.12.2003 pa do 31.12.2003, bil izvršen zelo velik priliv, tako namenskih ( 50%) kot nenamenskih prilivov (koncesija za Dravo) v skupni višini 2,2 mlrd SIT. V nadaljevanju navajamo nekatere večje enkratne prilive:

- koncesnina za Dravo v višini	637 mio SIT, plačilo 22.12.2003
- odškodnina za Mariborski otok	130 mio SIT, plačilo 22.12.2003
- državna taksa Snage	160 mio SIT, plačilo 30.12.2003
- državna taksa Nigrad	360 mio SIT, plačilo 30.12.2003
<b>SKUPAJ</b>	<b>1,287 mio SIT</b>

Prav tako ugotavljamo, da sta bila v mesecu decembru nakazana namenska prejemka v višini 102 mio SIT za rekonstrukcijo za Pohorsko cesto s strani ministrstva za gospodarstvo, 220 mio SIT namenska sredstva za ravnanje z odpadnimi vodami-Nigrad.

Ugotavljamo, da so bili povprečni mesečni prilivi za obdobje od januarja do novembra leta 2003 v višini 1,3 mlrd SIT, povprečni mesečni odlivi za enako obdobje pa 1,3 mlrd SIT. To pomeni na strani prilivov, da so prilivi, ki so prišli v mesecu decembru v višini 3,3 mlrd SIT ( brez kredita) večji kar za 2,5 krat kot je mesečno povprečje za obdobje od januarja do novembra leta 2003. Na strani odlivov v mesecu decembru ugotavljamo obveznosti v višini 3,4 mlrd SIT.

Navedeno dogajanje v zadnjih dneh decembra 2003 nakazuje, da je bilo v celem proračunskem letu 2003 težko likvidnostno uravnavati proračun ravno zaradi neenakomernega medletnega pritekanja sredstev v proračun.

Ravno zaradi navedenega dogajanja na področju prilivov v 2003 in cilju proračuna po zagotavljanju likvidnosti in stabilnosti proračuna je bil že v mesecu septembru sprejet sklep začasno zadrževanje izvrševanja posameznih izdatkov proračuna MOM za leto 2003 in kasneje rebalans proračuna za leto 2003.

Že v mesecu avgustu 2003 je oddelek za finance pričel z aktivnostmi ugotavljanja potreb po dolgoročnem zadolževanju. Oddelek za finance je pri ugotavljanju potrebe po zadolževanju, tako v smislu definiranja obsega in trenutka zadolžitve, izhajal iz pisno podanih podatkov uporabnikov z oceno odhodkov in prihodkov na dan 31.12.2003.

Celoten postopek zadolževanja je zaradi zahtevnosti pri izvajanju aktivnosti trajal vse do pridobitve soglasja k pogodbi o zadolžitvi, s strani ministrstva za finance, z dne 18.12.2003. Podpis pogodbe o zadolževanju je bil 19.12.2003, kredit pa je Mestna občina Maribor črpala 29.12.2003 v višini 672,9 mio SIT, v skladu s pogajalskimi izhodišči.

Ker je bilo zapadlih obveznosti za poravnavo v mesecu decembru v višini 3,4 mlrd SIT, vseh prilivov do 19.12.2003 brez kredita pa 2 mlrd SIT, stanje sredstev konec novembra pa 560,4 mio SIT, to je skupaj 2,6 mlrd SIT, ugotavljamo, da MOM ne bi mogla pokriti vseh obveznosti, v kolikor se ne bi zadolžila.

## **6. STANJE ZADOLŽENOSTI IN IZDANIH POROŠTEV**

Dolgoročno zadolževanje občin natančneje urejajo določbe 85. člena ZJF in 15. do 19. člena Zakona o financiranju občin. ZJF tako določa, da se občine lahko zadolžijo na podlagi predhodnega soglasja ministrstva, pristojnega za finance in pod pogoji, ki jih določa ZFO. Posli zadolžitve, za katere ministrstvo, pristojno za finance, ni izdalo soglasja, so nični.

Občine se lahko dolgoročno zadolžujejo za investicije, ki jih potrdi občinski svet. Pogodbe o zadolževanju sklepa župan na podlagi sprejetega proračuna in ob predhodnem soglasju ministra, pristojnega za finance.

Občine se lahko dolgoročno zadolžujejo le v obsegu, ki ne presega 10 % realizirani prihodkov občine v letu pred letom zadolževanja, odplačilo glavnice in obresti pa v posameznem letu odplačila ne sme preseči 5 % razpoložljivih prihodkov tekočega leta. Pri tem se v obseg predvidenih odplačil štejejo tudi že sprejete obveznosti iz naslova izdanih soglasij, ki jih je občina dala javnim podjetjem in javnim zavodom, katerih ustanoviteljica je le-ta. Naveden obseg zadolževanja je predviden za izgradnjo infrastrukture pri javnih zavodih in določenega dela komunalne dejavnosti.

Občine se lahko zadolžujejo nad 10 % realiziranih prihodkov proračuna preteklega leta pred letom zadolževanja za področje stanovanjske gradnje, oskrbe z vodo ter za odvajanje in čiščenje odplak, če odplačilo glavnice in obresti v posameznem letu odplačila ne presega 3 % prihodkov tekočega leta, vendar ob enakih predpostavkah kot so bile našteje v prejšnjem odstavku. To pomeni, da ZFO dodatno stimulira zadolževanje za razreševanje stanovanjske problematike in določene izgradnje objektov na komunalnem področju.

V primeru zadolževanja po prejšnjem odstavku se to zadolževanje ne dopolnjuje, pač pa izključuje, kar praktično pomeni, da v primeru skupnega zadolževanja na ravni občine dejanski obseg odplačil ne sme presegati 3% realiziranih prihodkov v proračunu predvidenih za tekoče leto.

Občina lahko izdaja tudi poroštvo skladno s 86. členom ZJF. Poroštvene pogodbe lahko v imenu občine sklepa župan ali oseba, ki jo pooblasti župan pisno. Pri tem je potrebno upoštevati določbe 19. člena ZFO, po katerih občina lahko izda poroštvo javnim podjetjem in javnim zavodom, katerih ustanoviteljica je občina, vendar največ v obsegu do 5 % realiziranih prihodkov v letu v katerem se daje poroštvo. Izdano poroštvo se šteje v obseg možnega zadolževanja posameznih občin.

Zadolževanje in izdajanje poroštev javnega sektorja na ravni občin ureja 88. člen ZJF. Posredni proračunski uporabniki (javni zavodi, javni skladi in agencije, katerih ustanoviteljice so občine), javni gospodarski zavodi in javna podjetja, se lahko zadolžujejo in izdajajo poroštva, le če je to urejeno z ZFO in pod pogoji, ki jih določi občinski svet. Pravne osebe, v katerih ima občina odločujoč vpliv na upravljanje, pa pod pogoji, ki jih določi občinski svet. Pogoje za zadolžitev javnih podjetij in javnih zavodov mora določiti občinski svet z odlokom.



Prav tako občinski svet določi pogoje za zadolževanje pravnih oseb, v katerih ima občina odločujoč vpliv na upravljanje.

ZFO glede zadolževanja javnih podjetij in javnih zavodov, katerih ustanovitelj je občina določa, da se ti smejo zadolževati le v soglasju ustanovitelja, pri čemer se izdana soglasja štejejo v obseg možnega zadolževanja občin. Tako je dana možnost, da se z odlokom o proračunu občine ali s statutom določi, kateri organ odloča o izdajanju soglasij k poslom zadolžitve javnih podjetij in javnih zavodov.

Pravilnik o postopkih zadolževanja občin Ur.list RS št. 30/2000 v 4. členu določa, da mora občina ki se namerava zadolžiti, ministrstvu za finance predložiti zahtevo za izdajo soglasja k zadolžitvi, ki ji mora biti priložena naslednja dokumentacija:

1. akt občinskih svetov občin, ki so nastale na območju prejšnje občine ali drug veljaven pravni akt o sprejemu delitvene bilance premoženja bivše občine oziroma izjavo, da se občina ni delila,
2. izjava o tem ali je občina predhodno zadolžena in stanje morebitne zadolžitve z amortizacijskimi načrti oziroma izjava, da je dajala poročila ali soglasja k zadolževanju in do katere višine,
3. odlok o zaključnem računu proračuna občine za preteklo proračunsko leto,
4. odlok o proračunu občine za tekoče proračunsko leto,
5. sklep občinskega sveta o potrditvi namena financiranja,
6. načrt predvidenega odplačila dolga.

Iz obvestila o zadolžitvi mora biti razviden znesek zadolžitve, predvidena obrestna mera in stroški zadolžitve, opis časovnega poteka zadolžitve in podatki o morebitnih zavarovanjih kredita oziroma posojila.

Postopek za izdajo soglasja je uradno dvofazen, ker se najprej izda predhodno soglasje in nato šele končno soglasje h konkretni pogodbi za zadolževanje.

Ministrstvo za finance po prejemu dokumentacije preveri ali je dokumentacija iz 4. člena tega pravilnika popolna in izda soglasje k začetku postopka zadolževanja.

Po prejemu predhodnega soglasja lahko občina začne postopek zadolževanja. Pri tem mora upoštevati navodila Ministrstva za finance, zlasti:

- pridobiti vsaj tri popolne in zavezujoče ponudbe bank in
- za posojila ali vrednosti v višini 50 mio SIT ali več mora imenovati neodvisne finančne in pravne svetovalce z ustrezno strokovno usposobljenostjo in ustreznimi izkušnjami, ki opravljajo posle svetovanja v zvezi s sestavo povabila k dajanju ponudb za zadolžitev, izborom kreditodajalca, pogajanja pred sklenitvijo pogodbe o zadolžitvi in ostalimi potrebnimi aktivnostmi v postopku zadolžitve.

Občina mora pri izbiranju ponudb upoštevati načelo konkurenčnosti ponudb, izbrati mora najugodnejšega ponudnika.

Pred sklenitvijo pogodbe mora občina Ministrstvu za finance dostaviti končno različico pogodbe o zadolžitvi z amortizacijskim načrtom in vsa dokazila v zvezi s tem pravilnikom. Če je občina ravnala v skladu predpisanimi zahtevami, ji Ministrstvo za finance v roku desetih delovnih dni od dneva vložitve popolne dokumentacije iz tega pravilnika, izda soglasje k sklenitvi pogodbe o zadolžitvi.

ZJF v 5. členu določa, da se z odlokom o proračunu vsako leto določi tudi obseg zadolževanja in vseh predvidenih poroštev občine.

V Odloku o proračunu mestne občine Maribor za leto 2003 ( v nadaljnjem besedilu: Odlok), objavljenem v Medobčinskem uradnem vestniku, dne 25.06.2003, je v 13. členu določeno, da se za kritje presežkov odhodkov nad prihodki v bilanci prihodkov in odhodkov občina lahko zadolži do višine 884 mio SIT, javna podjetja katerih ustanoviteljica je Mestna občina Maribor, pa se lahko v letu 2003 zadolžijo do višine 820 mio SIT za financiranje obveznosti oskrbe z vodo ter za odvajanje in čiščenje odplak.

V skladu z odlokom o spremembi odloka o proračunu Mestne občine Maribor za leto 2003, objavljenem v Medobčinskem uradnem vestniku, dne 12.11.2003, se za kritje presežkov odhodkov nad prihodki v bilanci prihodkov in odhodkov lahko občina zadolži do višine 672,9 mio SIT, javna podjetja katerih ustanoviteljica je Mestna občina Maribor, pa se lahko v letu 2003 zadolžijo do višine 880 mio SIT za financiranje obveznosti oskrbe z vodo ter za odvajanje in čiščenje odplak.

Mestna občina Maribor izkazuje stanje dolga iz naslova najetih kreditov na dan 31.12.2003 v višini 1,46 mlrd SIT. V stanju kreditov na dan 31.12.2003, najetih s strani MOM, so zajeti krediti Eko sklada v višini 11,8 mio SIT ter v decembru 2003 najeti kredit v višini 672,9 mio SIT. Zadolževanje javnih zavodov po 18. in 19. členu ZFO je v stanju kreditov zajeto v višini 6,7 mio SIT, zadolževanje javnih podjetij po 18. in 19. členu ZFO pa je v stanju kreditov zajeto v višini 770 mio SIT.

Ministrstvo za finance je dne 04.11.2003 dalo pisno pojasnilo v katerem med drugim tudi piše: » ZFO ne določa, da se v možni obseg zadolževanja občine všttevajo blagovni krediti, ne glede na to, kdo sklene takšno pogodbo ( občina ali javni zavod ali društvo), vendar mora občina pri tem upoštevati 51.člen ZJF in z odlokom o proračunu določene možnosti prevzemanja obveznosti v breme proračunov prihodnjih let.« Na osnovi tega pojasnila blagovni kredit za investicijo v Pristan na dan 31.12.2003 ni več vključen v obseg zadolženosti po 18. členu ZFO v primerjavi z 31.12.2002. V bilanci stanja MOM na dan 31.12.2003 pa je prikazan med dolgoročnimi obveznostmi iz poslovanja do Javnega zavoda ŠCM v višini 192,7 mio SIT.

Iz naslova danih poroštev za Immorent Leasing izkazujemo stanje na dan 31.12.2003 90,8 mio SIT. Pogodba za izdano poroštvo velja do 31.12.2004.

V stanje zadolženosti na dan 31.12.2003 je vključen kredit, ki ga je najel Mariborski vodovod d.d. v višini 550 mio SIT, kot dolgoročni kredit. Kratkoročnega kredita v višini 50 mioSIT, ki ga je najel Mariborski vodovod d.d. pa ni v stanju, ker je odplačan. Kratkoročni kredit v višini 50 mio SIT je možno odplačati, ponovno koristiti in odplačati v roku 1 leta od podpisa

pogodbe, to je od 11.08.2003. Doba odplačevanja dolgoročnega kredita pa je 8 let brez moratorija, prvi obrok se odplača 15.01.2005, zadnji obrok pa se odplača 15.12.2012, obrestna mera je 7,75%, spremenljiva. Mariborski vodovod d.d. je črpal tako dolgoročni kot kratkoročni kredit v mesecu avgustu 2003. V višini 220 mio SIT je v mesecu decembru 2003 najel kredit tudi Nigrad d.d., z odplačilno dobo 3 let brez moratorija, prvi obrok zapade v plačilo 01.01.2006, zadnji obrok se odplača 31.12.2008, obrestna mera je 6,3 %.

V letu 2003 je Mestna občina Maribor odplačala 6,4 mio SIT glavnice iz naslova najetih kreditov in 311.000 SIT obresti. Odplačila kreditov najetih s strani javnih zavodov (Zdravstveni dom Maribor, JZ ŠCM-konj.klub, Mariborska knjižnica, JZ za zaščito in reševanje), so bila v letu 2003 v višini 9,3 mio SIT iz naslova glavnice in 640.000 SIT iz naslova obresti. Kredite, ki sta jih najeli javni podjetji Mariborski vodovod d.d. in Nigrad d.d. pa še v letu 2003 niso zapadli v plačilo, razen obresti v višini 11,9 mio SIT, ki so bile tudi poravnane ter kratkoročnega kredita v višini 50 mio SIT, ki ga je Mariborski vodovod d.d. poravnal, s tem, da ima možnost ponovnega koriščenja kredita.

Stanje najetih kreditov in danih poroštev na dan 31.12.2002 in 31.12.2003 prikazuje naslednja tabela:

		<b>V 000 SIT</b>	
		Na dan 31.12.2002	Na dan 31.12.2003
<b>1.</b>	<b>KREDITI MOM ( 16.čl.ZFO)</b>	<b>17.848</b>	<b>684.792</b>
1.1.	EKO sklad RS d.d. Ljubljana	17.674	11.858
1.2.	Nova KBM d.d. Maribor	174	/
1.3.	SKB.BANKA d.d.	/	672.934
<b>2.</b>	<b>OSTALI KREDITI ( 18.čl. ZFO)</b>	<b>246.972</b>	<b>776.692</b>
2.1.	Blagovni kredit investicija Pristan	231.232	/
2.2.	<u>ZADOLŽEVANJE JAVNIH ZAVODOV</u>	<u>15.740</u>	<u>6.692</u>
2.2.1.	Zdravstveni dom Maribor	3.067	/
2.2.2.	JZ ŠCM-konjeniški klub	7.077	3.661
2.2.3.	Mariborska knjižnica	2.355	1.328
2.2.4.	JZ za zaščito in reševanje	3.241	1.703
2.3.	<u>ZADOLŽEVANJE JAVNIH PODJETIJ</u>	<u>/</u>	<u>770.000</u>
2.3.1.	Mariborski vodovod d.d.	/	550.000
2.3.2.	Nigrad d.d.	/	220.000
	<b>C. SKUPAJ KREDITI ( 1.+2.)</b>	<b>264.820</b>	<b>1.461.484</b>
<b>3.</b>	<b>DANA POROŠTVA (19.čl.ZFO)</b>	<b>88.313</b>	<b>90.777</b>
	<b>SKUPAJ (1.+2.+3.)</b>	<b>353.133</b>	<b>1.552.261</b>

V letu 2003 je bila po kriterijih ZFO omejitev zadolževanja 1,6 mlrd SIT, kar je predstavlja 10% realiziranih prihodkov leta 2002. MOM je imela konec leta 2003 1,55 mlrd SIT angažiranih sredstev za najete kredite in dane garancije. Odplačila glavnice in obresti v letu 2003 niso presegla 3 % realiziranih prihodkov leta 2003, njihova prosta višina je še bila 445,2 mio SIT.

Dne 17.07.2003 je Mestna občina Maribor poslala Ministrstvu za finance »Zahtevek za izdajo soglasja k zadolžitvi v višini 884.000.000,00 SIT«, z zahtevano priloženo dokumentacijo. Na osnovi zahtevka je Mestna občina Maribor dobila dne 31.07.2003 »Predhodno soglasje k zadolževanju Mestne občine Maribor v višini 884mioSIT«, številka: 76708/03,660/SFLS,GP77157/03.

V skladu z 6. členom Pravilnika o postopkih zadolževanja občin Ur.list. RS 30/2000, je na osnovi pridobljenega »Predhodnega soglasja k zadolževanju Mestne občine Maribor v višini 884mioSIT«, številka: 76708/03,660/SFLS,GP77157/03, Mestna občina Maribor pristopila k začetku postopka zadolževanja.

V mesecu avgustu 2003 je oddelek za finance pričel z aktivnostmi ugotavljanja potreb po dolgoročnem zadolževanju. Oddelek za finance je pri ugotavljanju potrebe po zadolževanju, tako v smislu definiranja obsega in trenutka zadolžitve, izhajal iz pisno podanih podatkov uporabnikov z oceno odhodkov in prihodkov na dan 31.12.2003 in pri tem sledil dvema ciljema:

- zagotavljanju ekonomike proračuna kot tudi
- likvidnosti proračuna v smislu zagotavljanja stabilnosti izvrševanja proračuna.

Oddelek za finance je pripravil posebno gradivo za mestni svet v mesecu oktobru »Zadolževanje Mestne občine Maribor po odloku o proračunu Mestne občine Maribor za leto 2003«. Ta je moral podati predhodno soglasje k zadolževanju pred samim pričetkom dolgotrajnega in zapletenega postopka zadolževanja v skladu z zakonom.

Na osnovi zbiranja ponudb je bil dne 14.09.2003 izbran najugodnejši ponudnik za finančno in pravno svetovanje v postopku zadolževanja Mestne občine Maribor.

Po 7. členu pravilnika o postopkih zadolževanja je treba upoštevati načelo konkurenčnosti ponudb, zato je neodvisni finančni in pravni svetovalec povabil 16 Slovenskih bank k dajanju obvezujočih ponudb za dolgoročni kredit v višini 672,9 mio SIT, za obdobje 10 let z 1 letnim moratorijem, prvi obrok zapade v plačilo 31.12.2004, zadnji obrok pa 31.12.2013 in z jasno določenimi kriteriji za izbor ponudnika ( obrestna mera, stroški najema kredita, stroški vodenja kredita in ostale ponujene ugodnosti).

K povabilu k dajanju ponudb se je odzvalo 13 bank. Na osnovi določenih kriterijev sta bili dve ponudbi kot najboljše, zato je neodvisni pravni in finančni svetovalec z namenom izboljšanja pogojev najema kredita za Mestno občino Maribor pozval banki na izboljšanje ponudbe.

Neodvisni finančni in pravni svetovalec je nato na osnovi zbranih ponudb pripravil »Oceno ponudb za dolgoročni kredit Mestni občini Maribor«, kjer je podal zaključek o najbolj ugodni ponudbi. Najugodnejša ponudba je imela obrestno mero 5,65%, fiksno.

Mestna občina Maribor je v skladu z 8. členom Pravilnika o postopkih zadolževanja Ur.list.RS 30/2000, dne 10.12.2003 poslala Ministrstvu za finance Zahtevek za izdajo soglasja k pogodbi o zadolžitvi s prilogami ( Kopije vseh ponudb, Oceno ponudb za dolgoročni kredit Mestni občini Maribor, ki jo je izdelal neodvisni finančni in pravni svetovalec).

Dne 18.12.2003 je Ministrstvo za finance izdalo »Soglasje k pogodbi o zadolževanju«, številka 97449/03,1077/SFLS,GP/03, v višini 672,9 mio SIT. Občina bo sredstva iz naslova najetega kredita porabila za financiranje nakupa nadomestnih stanovanj, za financiranje za osnovno šolo Draga Kobala, za investicije za nakup opreme in investicijsko vzdrževanje na področju športnih dejavnosti, za investicije za gradnjo državnih in občinskih cest in za financiranje investicijskega vzdrževanja objektov in obnove opreme na predšolski vzgoji.

Razdelitev kredita po namenih porabe je razvidna iz tabele 1.

Podpis pogodbe o dolgoročnem kreditu v višini 672,9 mio SIT je bil s strani Mestne občine Maribor 19.12.2003, črpanje kredita pa 29.12.2003. Kreditni pogoji:

- prvi obrok zapade v plačilo 31.12.2004,
- zadnji obrok zapade v plačilo 31.12.2013,
- odplačilna doba je 10 let skupaj z enoletnim moratorijem,
- obrestna mera je 5,65%, fiksna,
- polletno odplačilo kredita,
- možnost predčasnega odplačila kredita.

Pri načrtovanem zadolževanju v letu 2003 se je v proračunu za leto 2003 predvidelo najetje kreditov za dobo 10 let, s trenutno veljavnimi obrestnimi merami, ki so bile v izračunih upoštevane in sicer s 3,5% realno obrestno mero in 6,26% temeljno obrestno mero.

PRIKAZ FINANCIRANJA INVESTICIJ IZ NASLOVA NAJEMA KREDITA

TABELA 1 V 000 SIT

ODDELEK	Stroškovno mesto	PP oziroma Analitska proračunska postavka	Opis	Višina predvidenih plačil iz naslova najema kredita	Dodatno zadolževanje po rebalansu	SKUPAJ ZADOLŽEVANJE	Višina financiranja iz kredita po postavkah	Plačano do 31.12.03 iz kredita	Prenos kredita v leto 2004
1	2	3	4	5	6	7	8	9	10
Zavod za šport	1002	1050,1051	Izgradnja špornih objektov, Nakup opreme	140.459		140.459	106.577	106.577	0
Komunalna direkcija	0803	1521,1522	Občinske ceste-novogradnje, re-konstrukcije in adaptacije, Državne ceste-novogradnje, rekonstrukcije in adaptacije	224.494		224.494	138.376	138.376	0
Oddelek za družbene dejavnosti	0403	102005	Osnovna šola Draga Kobala	258.566		258.566	238.566	227.150	11.416
	0405	103109	Pokrajinski muzej	0					
	0402	1012,2230	Predšolska vzgoja		79.415	79.415	79.415	79.415	0
Oddelek za gospodarjenje s poslovnimi in upravnimi prostori ter premoženjem	2002	911004	Maistrov trg 3	110.000		110.000	110.000	57.880	52.120
SKUPAJ				733.519	79.414	812.934	672.934	609.398	63.536
Ostanek prihodkov iz naslova neizvršene investicije uredit.območja C4 center Drava						140.000			
<b>SKUPAJ ZADOLŽEVANJE</b>						<b>672.934</b>			

**OPOMBA**

Pri stroškovnem mestu 0403, APP 102005- Osnovna šola Draga Kobala je bilo v decembru leta 2003 sofinanciranje s strani ministrstva v višini 20.000 tisoč SIT, kar se odraža v kolonah 8 in 9.

Tudi Zavod za šport je imel financiranje s strani ministrstva v višini 87 mio SIT.

## 7. PREGLED PRORAČUNSKE REZERVE V OBDOBJU I-XII 2003

<b>I. STANJEREZERV 01.01.2003</b>	<b>61.405.618,34</b>
<b>II. OBLIKOVANJEREZERV</b>	
1. Predvideno oblikovanje v letu 2003	90.000.000,00
<b>SKUPAJ:</b>	<b>151.405.618,34</b>
<b>III. PORABA SREDSTEV REZERV 01.01. - 31.12.2003</b>	
1. Sofinanciranje sanacije škode pri odpravi posledic	
- poplave in plazovi - leto 1999, 2000, 2001	
- brežina ceste Kamniška graba	17.724.854,40
- cesta Šober - Log	13.144.848,00
- cesta Hum - Grušova - Vinička vas	4.767.277,03
- brežina ceste Bresterniška graba	16.186.903,20
- plaz na Gaju in Zg. Slemenu	58.800,00
- plaz Trčova	1.097.880,00
- plaz Žavcer	1.197.024,00
- plaz Košaki - nad Šentiljsko cesto	1.184.052,00
- plaz objekt Rošpoh 217	59.460,00
<b>SKUPAJ:</b>	<b>55.421.098,63</b>
2. Odprava posledic hruševega ožiga	<b>2.311.005,03</b>
3. Odstranitev podrtih dreves - neurje 31.10. in 1.11.2003	<b>3.618.354,80</b>
4. Odprava posledic nesreče na stanov. objektu Titova c.37	<b>6.017.433,01</b>
5. Odprava posledic suše - prevoz pitne vode KS Bresternica - Gaj	<b>984.600,00</b>
6. Odprava posledic požara	
- zemeljska dela za postavitve bivalne enote - Počehova 54	596.476,80
- bivalne enote - Počehova 54	480.600,00
- objekt Gaj nad Mariborom '39 - sanacija škode po požaru	915.083,20
<b>SKUPAJ:</b>	<b>1.992.160,00</b>
<b>SKUPAJ:</b>	<b>70.344.651,47</b>
<b>IV. OSTANEK SREDSTEV NA DAN 31.12.2003</b>	<b>81.060.966,87</b>

V Mariboru, 25.02.2004

ZADOLŽEVANJE MOM - KREDITI  
V 000 SIT

	najeti krediti, stanje dolga dane garancij 31.12.2003		Leto 2002				Leto 2003			
	glavnica	obresti	glavnica	obresti	skupaj	stanje dolga 31.12.2002	glavnica	obresti	skupaj	stanje dolga 31.12.2003
<b>I. ŽE NAJETI KREDITI</b>	<b>57.802</b>	<b>18.550</b>	<b>46.757</b>	<b>493</b>	<b>53.655</b>	<b>264.820</b>	<b>15.768</b>	<b>951</b>	<b>16.719</b>	<b>18.550</b>
a) KREDITI MOM	57.802	11.858	8.219	493	8.713	17.848	6.439	311	6.750	11.858
Eko sklad RS d.d. LJ	45.586	11.858	6.703	441	7.144	17.674	6.265	308	6.573	11.858
NKBM (GJS) - 7 pogodb	12.216	0	1.516	52	1.569	174	174	3	177	0
b) KREDIT PRISTAN		0	38.538	0	38.538	231.232	0	0	0	0
c) ZADOLŽEVANJE JZ		6.692		0	6.404	15.740	9.329	640	9.969	6.692
Zdravstveni dom Maribor		0				3.067	3.112	81	3.193	0
JZ ŠCM - konj. klub		3.661		0	6.404	7.077	3.415	234	3.649	3.661
Mariborska knjižnica		1.328				2.355	1.189	206	1.395	1.328
JZ za zaščito in reševanje		1.703				3.241	1.613	119	1.732	1.703
<b>II. PREDVIDENO NAJETJE KREDITOV V LETU 2003</b>	<b>1.492.934</b>	<b>1.442.934</b>	<b>0</b>	<b>0</b>	<b>0</b>	<b>0</b>	<b>50.000</b>	<b>11.944</b>	<b>61.944</b>	<b>1.442.934</b>
a) NOVI KREDITI JAVNA PODJETJA	820.000	770.000	0	0	0	0	50.000	11.944	61.944	770.000
Kredit za ekol. namene-Nigrad	220.000	220.000				0	0	0	0	220.000
Kredit za ekol. namene-MB vodovod	600.000	550.000					50.000	11.944	61.944	550.000
							0	0	0	0
b) NOVI KREDITI MOM	672.934	672.934	0	0	0	0	0	0	0	672.934
SKB-Stanovanjski kredit ( 16,35%)	110.000	110.000	0	0	0	0	0	0	0	110.000
SKB-Kredit za int. proračun ( 83,65%)	562.934	562.934	0	0	0	0	0	0	0	562.934
							0	0	0	0
<b>SKUPAJ KREDITI</b>	<b>1.550.736</b>	<b>1.461.484</b>	<b>46.757</b>	<b>493</b>	<b>53.655</b>	<b>264.820</b>	<b>65.768</b>	<b>12.895</b>	<b>78.663</b>	<b>1.461.484</b>
<b>DANA POROŠTVA</b>	<b>90.777</b>	<b>90.777</b>			<b>88.313</b>	<b>88.313</b>			<b>0</b>	<b>90.777</b>
Immorent Leasing ( do 31.12.2004) (383.526,18 EUR)	90.777	90.777			88.313	88.313			0	90.777
<b>SKUPAJ KREDITI IN POROŠTVA</b>	<b>1.641.513</b>	<b>1.552.261</b>	<b>46.757</b>	<b>493</b>	<b>141.968</b>	<b>353.133</b>	<b>65.768</b>	<b>12.895</b>	<b>78.663</b>	<b>1.552.261</b>
Omejitev 10 % od prihodkov						1.444.798				1.584.039
<b>Prosta sredstva za najetje kreditov in garancij</b>						<b>1.091.665</b>				<b>31.778</b>
Omejitev plačil 5 %						792.019				873.080
<b>Prosta sredstva za odplačilo kreditov</b>						<b>650.052</b>				<b>794.417</b>
Omejitev plačil 3 %						475.212				523.848
<b>Prosta sredstva za odplačilo kreditov</b>						<b>333.244</b>				<b>445.185</b>



## 8. OBRAZLOŽITEV BILANCE STANJA

Bilanca stanja proračuna Mestne občine Maribor na dan 31.12.2003 zajema podatke o stanju sredstev ter obveznosti do virov sredstev. V bilanci stanja so izkazana tudi sredstva, ki jih imajo proračunski uporabniki in javna podjetja v upravljanju.

### I. SREDSTVA:

#### 0 - DOLGOROČNA SREDSTVA IN SREDSTVA V UPRAVLJANJU:

V tej skupini so prikazana lastna osnovna sredstva Mestne občine Maribor, naložbe v delnice v finančne institucije ter podjetja, naložbe v deleže podjetij, namensko premoženje Javnega medobčinskega stanovanjskega sklada Maribor, dolgoročni dani depoziti bankam, dolgoročne terjatve iz naslova finančnega najema in sredstva v upravljanju.

**1.Osnovna sredstva Mestne občine Maribor** predstavljajo neopredmetena dolgoročna sredstva (dolgoročne premoženjske pravice), opredmetena osnovna sredstva (zemljišča, zgradbe, oprema), nepremičnine v gradnji ali izdelavi in osnovna sredstva v pridobivanju. Neodpisana vrednost vseh sredstev znaša na dan 31.12.2003 skupaj **14.766.731** tisoč tolarjev, kar je za 18,36 % manj od neodpisane vrednosti na dan 31.12.2002. Vrednost neopredmetenih dolgoročnih sredstev in opredmetenih osnovnih sredstev znaša na dan 31.12.2003 skupaj **10.435.601** tisoč tolarjev, kar je za 10,91 % manj od neodpisane vrednosti osnovnih sredstev na dan 31.12.2002. Vrednost nepremičnin v gradnji ali izdelavi in vrednost osnovnih sredstev v pridobivanju znaša na dan 31.12.2003 skupaj **4.331.130** tisoč tolarjev, kar je za 32,04 % manj kot na dan 31.12.2002.

**POVEČANJE vrednosti** neopredmetenih dolgoročnih sredstev, opredmetenih osnovnih sredstev, nepremičnin v gradnji ali izdelavi in osnovnih sredstev v pridobivanju **znaša skupaj 2.032.899 tisoč tolarjev.**

**Vrednost vlaganj-nakup v letu 2003 je skupaj 686.066 tisoč tolarjev:** za dolgoročne premoženjske pravice (računalniški programi, licence, baze podatkov za potrebe Službe za geografski informacijski sistem) v vrednosti 80.618 tisoč tolarjev, za kmetijska zemljišča v vrednosti 1.915 tisoč tolarjev, za stavbna zemljišča pri JGPSZ d.o.o. 247.593 tisoč tolarjev, za nakup stavbnih zemljišč pri Komunalni direkciji v vrednosti 61.520 tisoč tolarjev, za obnove upravnih zgradb 31.413 tisoč tolarjev ter vlaganja in cenitev poslovnih prostorov v vrednosti 53.130 tisoč tolarjev. Pri obnovi dotrajane opreme znašajo vlaganja skupno 89.063 tisoč tolarjev: v stroje in naprave 3.123 tisoč tolarjev, sredstva za transport 6.964 tisoč tolarjev (transportno vozilo-Služba za zaščito in reševanje), za sredstva za zveze 2.717 tisoč tolarjev, za računske stroje 115 tisoč tolarjev, za računalniško opremo 42.675 tisoč tolarjev-Služba za informatiko, za pisarniško opremo 8.933 tisoč tolarjev, za drugo opremo 20.595 tisoč tolarjev (drsališče, svetlobni znak pred bolnišnico), za drobni inventar 3.941 tisoč tolarjev (oblačila za mestne paznike, gasilce, zamenjava dotrajanih omrežnih telefonskih aparatov). V nepremičnine v gradnji je vloženih 71.936 tisoč tolarjev (Dom starostnikov, dvorana Union, infrastruktura), za osnovna sredstva v pridobivanju pa 34.757 tisoč tolarjev (oprema za Dom starostnikov). Umetniška dela v vrednosti 14.121 tisoč tolarjev je podarilo podjetje Telekom d.d.

**Povečanje vrednosti** je tudi zmanjšanje popravka vrednosti zaradi izločitve iz evidenc, ki na dan 31.12.2003 izkazuje **skupno vrednost 1.346.833 tisoč tolarjev:** za dolgoročne premoženjske pravice v višini 1.385 tisoč tolarjev, za zgradbe v višini 1.257.870 tisoč tolarjev, za opremo skupaj 87.578 tisoč tolarjev : od tega za stroje in naprave 3.140 tisoč tolarjev, sredstva za transport 9.580 tisoč tolarjev, za sredstva za zveze 3.163 tisoč tolarjev, za orodje in računske stroje 5.074 tisoč tolarjev, za računalniško opremo in razmnoževalne stroje

35.107 tisoč tolarjev, za pisarniško opremo 16.886 in drugo opremo 2.945 tisoč tolarjev, ter za drobni inventar 11.682 tisoč tolarjev.

**ZMANJŠANJE vrednosti** neopredmetenih dolgoročnih sredstev, opredmetenih osnovnih sredstev, nepremičnin v gradnji ali izdelavi **znaša skupaj 5.352.984 tisoč tolarjev**. Zmanjšanje vrednosti osnovnih sredstev predstavljajo prodaje, menjave, vračila upravičencem v postopkih denacionalizacije, prenosi sredstev v upravljanje, izločitev dotrajanih in neuporabnih sredstev po popisu, obračunane amortizacije in uskladitev dejanskega stanja s knjižnim stanjem.

**Zmanjšanje nabavne vrednosti** na dan 31.12.2003 **znaša skupaj 3.865.264 tisoč tolarjev**: za dolgoročne premoženjske pravice v višini 1.385 tisoč tolarjev (izločitev-inventura 2002), za zemljišča v višini 369.671 tisoč tolarjev (JPGSZ d.o.o.: prodaja, uskladitev evidenc parcel s kmetijskimi zemljišči), za zgradbe 1.257.870 tisoč tolarjev (prodaja poslovnih prostorov, prenos v upravljanje). Pri opremi je zmanjšanje skupno 87.578 tisoč tolarjev (izločitev-inventura 2002, izločitev 2003) in sicer: stroji in naprave 3.140 tisoč tolarjev, sredstva za transport 9.581 tisoč tolarjev, za sredstva za zveze 3.163 tisoč tolarjev, za orodje, računske in pisalne stroje 5.074 tisoč tolarjev, za razmnoževalne stroje 7.598 tisoč tolarjev, za računalniško opremo 27.509 tisoč tolarjev in za pisarniško opremo 16.886, drugo opremo 2.945 tisoč tolarjev, ter za drobni inventar 11.682 tisoč tolarjev. Stanje nepremičnin v gradnji se je zmanjšalo 2.148.760 tisoč tolarjev ter preneslo v uporabo oziroma v upravljanje.

**Zmanjšanje vrednosti** je tudi povečanje popravka vrednosti na račun izrednega odpisa in rednega odpisa-amortizacije. Povečanje popravka vrednosti na dan 31.12.2003 **znaša skupno 1.487.720 tisoč tolarjev**: popravek vrednosti 1.066.657 tisoč tolarjev, amortizacija 421.063 tisoč tolarjev. Povečanje popravka vrednosti znaša za dolgoročne premoženjske pravice 410 tisoč tolarjev in 70.230 tisoč tolarjev amortizacije, za zgradbe 1.056.504 tisoč tolarjev in 273.832 tisoč tolarjev amortizacije, za opremo 5.802 tisoč tolarjev in 77.001 tisoč tolarjev amortizacije in za drobni inventar 3.941 tisoč tolarjev.

**Redni odpis –amortizacija** (za 8,38 % višja glede na preteklo leto) se ne obračunava za zemljišča, osnovna sredstva kulturnega in umetniškega pomena, za opremo, ki se uporablja za funkcije javne varnosti (za štabe in službe civilne zaščite, varstvo pred naravnimi nesrečami, prostovoljna gasilska društva) ter za počitniške objekte, katerih uporaba ni časovno omejena. Opredmetena osnovna sredstva, katerega posamična nabavna vrednost po računu ne presega tolarske protivrednosti 500 evrov izkazujemo skupinsko kot drobni inventar in ga odpišemo v celoti ob nabavi.

**Deleži osnovnih sredstev, ki so še v uporabi in so v celoti odpisana** (vrednost = 0) so:

- dolgoročne premoženjske pravice (računalniški programi, digitalne baze, licence) : 20,14 %
- zgradbe in prostori: 22,22 % ,
- oprema: 67,92 % ,
- drobni inventar v uporabi: 100%.

Večina opreme, ki je v celoti odpisana in je še v uporabi, je bila pridobljena v letih od 1968 do 1993 ter 1994, 1995, kar pa ne velja za drobi inventar, kateri je v celoti odpisan ob nabavi.

**Nepremičnine v gradnji ali izdelavi** predstavljajo nedokončana vlaganja v infrastrukturo: vodovod, kanalizacija, plinovod in ceste, vlaganja v Centralno čistilno napravo, izgradnjo kolektorja, zahodne obvoznice. Nedokončane investicije v nepremičnine so Dom

starostnikov, Kulturno prireditveni center Narodni dom, Kulturni dom Kamnica in drugi gradbeni objekti .

PREGLED: Neopredmetena in opredmetena osnovna sredstva

(v tisočih tolarjev)

NAZIV	NEODPISANA VREDNOST 31.12.2002	POVEČANJE V LETU 2003	ZMANJŠANJE V LETU 2003	AMORTIZACIJA 2003	NEODPISANA VREDNOST 31.12.2003	INDEKS
1	2	3	4	5	6=2+3-4-5	7=6:2
Dolgoročne premoženjske pravice	189.223	82.003	1.795	70.230	199.201	105,27
Zemljišča	5.104.288	311.028	369.671	0	5.045.645	98,85
Zgradbe	6.035.747	1.342.413	2.314.374	273.832	4.789.954	79,36
Oprema in drobni inventar	383.931	176.641	97.321	77.001	386.250	100,60
Druga opredmetena osnovna sredstva	430	14.121	0	0	14.551	3.383,95
<b>SKUPAJ V UPORABI</b>	<b>11.713.619</b>	<b>1.926.206</b>	<b>2.783.161</b>	<b>421.063</b>	<b>10.435.601</b>	<b>89,09</b>
Nepremičnine v gradnji za upravne prostore	8.976	4.418	0		13.394	149,22
Nepremičnine v gradnji gospod. javne službe	4.523.295	30.958	1.974.507		2.579.746	57,03
Nepremičnine v gradnji ali izdelavi - poslovni prostori	231.657	0	0		231.657	100,00
Nepremičnine v gradnji ali izdelavi- oddelek za gospodarstvo	273.696	0	174253		99.443	36,33
Nepremičnine v gradnji ali izdelavi - oddelek za družbene dejavnosti	257.842	36.560	0		294.402	114,18
Nepremičnine v gradnji ali izdelavi - gradbeni objekti JPGSZ	1.077.731	0	0		1.077.731	100,00
Osnovna sredstva v pridobivanju	0	34.757	0		34.757	
<b>SKUPAJ V GRADNJI</b>	<b>6.373.197</b>	<b>106.693</b>	<b>2.148.760</b>	<b>0</b>	<b>4.331.130</b>	<b>67,69</b>
<b>SKUPAJ</b>	<b>18.086.816</b>	<b>2.032.899</b>	<b>4.931.921</b>	<b>421.063</b>	<b>14.766.731</b>	<b>81,64</b>

**Dolgoročne kapitalske naložbe** so naložbe v **delnice** v javna podjetja, finančne institucije in privatna podjetja ter naložbe v **deleže** v javna in privatna podjetja. Strokovni svet Slovenskega inštituta za revizijo je na 37. Seji 17. decembra 2001 sprejel nove slovenske računovodske standarde, ki temeljijo na zakonu o gospodarskih družbah. Ti novi slovenski računovodski standardi so prinesli vrsto novosti. Ena izmed novosti je tudi ta, da ima naložbenik pomemben vpliv v odvisnem podjetju, če je udeležen v njegovem kapitalu z najmanj 20%. Zaradi tega, so naložbe v delnice in deleže v odvisnih gospodarskih družbah (Mestna občina Maribor je lastnik najmanj 20% deleža) izkazane po kapitalski metodi, po kateri se naložba najprej evidentira po svoji nabavni vrednosti, revalorizirana knjigovodska vrednost naložbe pa se neposredno poveča ali zmanjša za vlagateljev delež pri dobičku ali izgubi, ki nastane po datumu pridobitve naložbe.

V skladu z 51. Členom zakona o gospodarskih družbah, družbe in podjetniki v roku treh mesecev po koncu poslovnega leta sestavijo letne računovodske izkaze in jih do 31. marca tekočega leta za preteklo leto dostavijo AJ PES-u. Zaradi tega dejstva nam večina družb ni do 01. marca 2004 dostavila podatkov o vrednosti naložb oziroma delnic po stanju na dan 31.12.2003. Vse naložbe v delnice vodene po kapitalski metodi, razen delnice za Mariborski vodovod javno podjetje d.d. in Pogrebno podjetje Maribor d.d., so izkazane po stanju na dan 31. 12. 2002 in so zmanjšane za nakazila dobičkov v proračun Mestne občine Maribor v letu 2003 (za 59.893 tisoč tolarjev). Ravno tako so vse naložbe v deleže vodene po kapitalski metodi izkazane po stanju na dan 31. 12. 2002 in so zmanjšana za nakazila dobičkov v proračun Mestne občine Maribor v letu 2003 (za 27.225 tisoč tolarjev).

Naložbe v delnice in naložbe v deleže, vodene po naložbeni metodi so izkazane po stanju na dan 31. 12. 2001, saj se v skladu s slovenskim računovodskim standardom 8 splošno prevrednotenje kapitala ni opravilo, ker se je v prejšnjem koledarskem letu tečaj evra do tolarja povečal za manj kot 5,5%.

Vrednost naložb v delnice na dan 31.12.2003 znaša 3.584.756 tisoč tolarjev in je za 3,09% nižja od vrednosti na dan 31.12.2002.

Kapitalski naložbi v deleže v podjetju Tržnica Maribor d.d. in Casino d.d. so bile predmet delitvenega sporazuma med občinami. Kapitalsko naložbo v deleže v podjetju Tržnica Maribor d.d. smo v letu 2003 zmanjšali za 25.014 tisoč tolarjev, kapitalsko naložbo v deleže v podjetju Casino d.d pa smo zmanjšali za 22.460 tisoč tolarjev.

V letu 2003 smo oblikovali popravek vrednosti naložb v podjetju GZ Maribor-geodetske dejavnosti d.o.o. v stečaju v višini 9.233 tisoč tolarjev in popravek vrednosti naložb v podjetju Mariborski sejem d.o.o. v likvidaciji v višini 532.399 tisoč tolarjev (kapitalske naložbe v deleže smo zmanjšali za 541.632 tisoč tolarjev).

Vrednost naložb v deleže je bila na dan 31.12.2003 2.434.136 tisoč tolarjev in je za 19,79 % nižja od vrednosti na dan 31.12.2002.

V nadaljevanju so podatki prikazani v posebni tabeli stanja in gibanja dolgoročnih kapitalskih naložb in posojil.

**Namensko premoženje preneseno javnim skladom** predstavlja namensko premoženje preneseno za ustanovitev Javnega medobčinskega stanovanjskega sklada Maribor v višini 12.487.203 tisoč tolarjev in premoženje ustvarjeno z poslovanjem v višini 997.822 tisoč tolarjev. Vrednost namenskega premoženja na dan 31.12.2003 znaša 13.485.029 tisoč tolarjev in je za 16,77% večje od vrednosti na dan 31.12.2002.

konto	OPIS KONTA	ZNESEK NALOŽB IN DANIH POSOJIL 1.1.	ZNESEK POPRAVKOV NALOŽB IN DANIH POSOJIL 1.1.	ZNESEK POVEČANJA NALOŽB IN DANIH POSOJIL	ZNESEK POVEČANJA POPRAVKOV NALOŽB IN DANIH POSOJIL	ZNESEK ZMANJŠANJA NALOŽB IN DANIH POSOJIL	ZNESEK ZMANJŠANJA POPRAVKOV NALOŽB IN DANIH POSOJIL	ZNESEK NALOŽB IN DANIH POSOJIL 31.12.	ZNESEK POPRAVKOV NALOŽB IN DANIH POSOJIL 31.12.	KNJIGOVODSKA VREDNOST 31.12.	ZNESEK ODPISANIH
		3	4	5	6	7	8	9 (3+5-7)	10(4+6-8)	11(9-10)	12
	<b>NALOŽBE V DELNICE V JAVNA PODJETJA</b>	<b>1.778.679</b>	<b>0</b>	<b>92.230</b>	<b>0</b>	<b>59.893</b>	<b>0</b>	<b>1.811.016</b>	<b>0</b>	<b>1.811.016</b>	<b>0</b>
060000	Mariborski vodovod JP d.d.	640.766		33.371		30.337		643.800	0	643.800	
060001	Nigrad, javno komunalno podjetje d.d.	1.137.913		58.859		29.556		1.167.216	0	1.167.216	
	<b>NALOŽBE V DELNICE V FINANČNE INSTITUCIJE</b>	<b>45.241</b>	<b>0</b>	<b>3.366</b>	<b>0</b>	<b>129</b>	<b>0</b>	<b>48.478</b>	<b>0</b>	<b>48.478</b>	<b>0</b>
060100	Probanka d.d.	1.382		48				1.430	0	1.430	
060102	PID Kmečka družba d.d.	43				43		0	0	0	
060103	Zlata moneta I. d.d.	166						166	0	166	
060104	Kmečka družba ID d.d.	87						87	0	87	
060105	Kmečka družba Holding d.d.	134						134	0	134	
060106	Infond holding d.d.	62		82				144	0	144	
060107	Infond ID investicijska družba d.d.	30		40				70	0	70	
060108	Infond PID d.d.	319		430				749	0	749	
060109	Zlata moneta II. d.d.			222				222	0	222	
060110	KD Naložbe d.d.			43				43	0	43	
060119	Probanka d.d.	42.879		2.501				45.380	0	45.380	
060211	Zlata moneta II. d.d.	86				86		0	0	0	
060212	PID Zvon dva d.d.	53						53	0	53	
	<b>NALOŽBE V DELNICE V PRIVATNA PODJETJA</b>	<b>1.875.106</b>	<b>0</b>	<b>1.840</b>	<b>102.585</b>	<b>49.099</b>	<b>0</b>	<b>1.827.847</b>	<b>102.585</b>	<b>1.725.262</b>	<b>0</b>
060200	Intereuropa d.d.	266.302		832				267.134	0	267.134	
060202	Certus Avtobusni promet d.d.	180.619						180.619	0	180.619	
060203	Cestno podjetje Maribor d.d.	40.578						40.578	0	40.578	
060204	Florina d.d.	61.807						61.807	0	61.807	
060205	Plinama Maribor d.d.	725.752						725.752	0	725.752	
060206	Pogrebno podjetje Maribor d.d.	143.321		976				144.297	0	144.297	
060207	Tržnica Maribor d.d.	150.189				25.014		125.175	0	125.175	
060208	Casino Maribor d.o.o.	61.183		32		24.085		37.130	0	37.130	
060209	MB Les d.d. - v stečaju	102.585			102.585			102.585	102.585	0	
060210	PIK Maribor d.d.	138.017						138.017	0	138.017	
060213	KRS Rotovž d.d.	4.474						4.474	0	4.474	
060214	Jelen d.d.	279						279	0	279	
	<b>VSE SKUPAJ</b>	<b>3.699.026</b>	<b>0</b>	<b>97.436</b>	<b>102.585</b>	<b>109.121</b>	<b>0</b>	<b>3.687.341</b>	<b>102.585</b>	<b>3.584.756</b>	<b>0</b>

konto	OPIS KONTA	ZNESEK NALOŽB IN DANIH POSOJIL 1.1.	ZNESEK POPRAVKOV NALOŽB IN DANIH POSOJIL 1.1.	ZNESEK POVEČANJA NALOŽB IN DANIH POSOJIL	ZNESEK POVEČANJA POPRAVKOV NALOŽB IN DANIH POSOJIL	ZNESEK ZMANJŠANJA NALOŽB IN DANIH POSOJIL	ZNESEK ZMANJŠANJA POPRAVKOV NALOŽB IN DANIH POSOJIL	ZNESEK NALOŽB IN DANIH POSOJIL 1.1.	ZNESEK POPRAVKOV NALOŽB IN DANIH POSOJIL 1.1.	KNJIGOVODSKA VREDNOST 31.12.	ZNESEK ODPISANIH
		3	4	5	6	7	8	9 (3+5-7)	10(4+6-8)	11(9-10)	12
	<b>NALOŽBE V DELEŽE V JAVNA PODJETJA</b>	<b>1.456.287</b>	<b>0</b>	<b>49.901</b>	<b>0</b>	<b>75.614</b>	<b>0</b>	<b>1.430.574</b>	<b>0</b>	<b>1.430.574</b>	<b>0</b>
062000	Snaga javno podjetje d.o.o.	1.054.188						1.054.188	0	1.054.188	
062001	JP Toplotna oskrba d.o.o.	354.428		25.909		48.046		332.291	0	332.291	
062002	JPGSZ d.o.o.	47.671		23.992		27.568		44.095	0	44.095	
	<b>NALOŽBE V DELEŽE V FINANČNE INSTITUCIJE</b>	<b>0</b>	<b>0</b>	<b>0</b>	<b>0</b>	<b>0</b>	<b>0</b>	<b>0</b>	<b>0</b>	<b>0</b>	<b>0</b>
	<b>NALOŽBE V DELEŽE V PRIVATNA PODJETJA</b>	<b>1.749.836</b>	<b>171.505</b>	<b>0</b>	<b>541.632</b>	<b>33.137</b>	<b>0</b>	<b>1.716.699</b>	<b>713.137</b>	<b>1.003.562</b>	<b>0</b>
062203	Aerodrom Maribor d.o.o.-v stečajju	173.036	171.505					173.036	171.505	1.531	
062204	Dinmikarstvo Maribor d.o.o.	22.619				3.630		18.989	0	18.989	
062205	GZ Maribor - geodetske dejavnosti d.o.o.- v stečajju	9.233			9.233			9.233	9.233	0	
062206	Kinematografi Maribor d.o.o.	16.622				2.282		14.340	0	14.340	
062207	Mariborski sejem-v likvidaciji d.o.o.	532.399			532.399			532.399	532.399	0	
062208	Staninvest d.o.o.	668.300				27.225		641.075	0	641.075	
062209	ZIM d.o.o.	211.743						211.743	0	211.743	
062209	ZUM d.o.o.	111.540						111.540	0	111.540	
062211	Veterinarska bolnica Maribor	4.344						4.344	0	4.344	
	<b>NALOŽBE V DELEŽE V TUJINI</b>	<b>0</b>	<b>0</b>	<b>0</b>	<b>0</b>	<b>0</b>	<b>0</b>	<b>0</b>	<b>0</b>	<b>0</b>	<b>0</b>
	<b>VSE SKUPAJ</b>	<b>3.206.123</b>	<b>171.505</b>	<b>49.901</b>	<b>541.632</b>	<b>108.751</b>	<b>0</b>	<b>3.147.273</b>	<b>713.137</b>	<b>2.434.136</b>	<b>0</b>

Opozorili bi radi, da je namensko premoženje ustvarjeno z poslovanjem Javnega medobčinskega stanovanjskega sklada Maribor v obdobju od ustanovitve do 31.12.2003 prikazano v višini, kot ga izkazuje Javni medobčinski stanovanjski sklad Maribor v svojih poslovnih knjigah in ni usklajeno s podatki v poslovnih knjigah Mestne občine Maribor. Do uskladitve ni prišlo, ker sklad v svojih poslovnih knjigah ni zagotovil ločenega evidentiranja poslovnih dogodkov za posamezno ustanoviteljico.

**Dolgoročno dani depoziti** predstavljajo dolgoročne namenske depozite za uresničevanje programa pospeševanja razvoja obrtništva in podjetništva v Občini Maribor, dolgoročno dani depozit Novi Kreditni banki d.d. kot varščino za garancijo za izgradnjo ceste ABC pri Europarku in dolgoročno dani depozit Raiffeisen Krekovi banki d.d. kot deponirano kupnino od prodaje nepremičnine Restavracije CENTER (sporazum sklenjen med Mestno občino Maribor in TERME Maribor, turizem, zdravstvo, rekreacija d.d.).

Probanka d.d. si je poračunala vrednost depozitov za nevrnjene kredite v višini 4.797 tisoč tolarjev.

<b>074 konto</b>	<b>Dolgoročno dani depoziti</b>	<b>v tisoč SIT 31.12.2002</b>	<b>v tisoč SIT 31.12.2003</b>
074002	NKBM d.d.-1517422-92400	1.000	0
074003	Probanka d.d.-835/95	2.087	0
074005	Probanka d.d.-881/94	2.710	0
074006	Probanka d.d.-53/95	3.000	3.000
074007	LB – NKBM d.d.-764/8-91	10.000	515
074008	NKBM-IMMORENT	94.198	99.853
074009	Raiffeisen Krekova banka d.d.		93.325
	<b>SKUPAJ</b>	<b>112.995</b>	<b>196.693</b>

V obrazcu bilance stanja so **dolgoročno dani depoziti** na dan 31.12.2003 prikazani v višini 3.515 tisoč tolarjev in so za 96,89% nižji od vrednosti na dan 31.12.2002. Do znižanja je prišlo zaradi prenosa dolgoročno danega depozita Novi Kreditni banki d.d. in dolgoročno danega depozita Raiffeisen Krekovi banki d.d. v skupni višini 193.178 tisoč tolarjev med kratkoročne finančne naložbe, ker zapadejo v plačilo v letu 2004.

**Dolgoročne terjatve iz poslovanja** v višini 697.693 tisoč tolarjev so po podatkih Javnega medobčinskega stanovanjskega sklada Maribor nezapadle terjatve za prodana stanovanja po stanovanjskem zakonu z najdaljšo dobo odplačila 20 let in znašajo na dan 31.12.2003 695.230 tisoč tolarjev in obresti od dolgoročno danih depozitov v višini 2.463 tisoč tolarjev. Dolgoročne terjatve iz poslovanja so za 12,06% nižje od vrednosti na dan 31.12.2002.

**Terjatve za sredstva dana v upravljanje** so na osnovi Pravilnika o načinu in rokih usklajevanja terjatev in obveznosti po 37. Členu zakona o računovodstvu izkazana na osnovi predloženih podatkov prejemnikov sredstev, danih v upravljanje. Povečana so za nabave med letom, ter zmanjšana za odpise (izredni odpisi, amortizacija) in prodaje. Uskladitev terjatev za sredstva dana v upravljanje smo opravili za vse neposredne in posredne uporabnike proračuna. Za večino javnih podjetij, privatnih podjetij, društev in drugih uskladitve terjatev za sredstva dana v upravljanje nismo opravili, saj nam le ti niso dostavili zahtevanih podatkov (zaključni račun za leto 2003 morajo izdelati šele do 31. marca 2004).

Stanje in gibanje terjatev za sredstva dana v upravljanje neposrednim in posrednim uporabnikom proračuna, javnim podjetjem in drugim so prikazana v posebni tabeli, v kateri so tudi prikazani podatki, s katerimi neposrednimi in posrednimi uporabniki proračuna, javnimi podjetji, privatnimi podjetji in društvi smo opravili uskladitev po podatkih zaključnega računa za leto 2003.

V koloni »uskladitev 31. 12. 2002« so prikazane uskladitve opravljene v letu 2003, ki se nanašajo na pretekla leta, bile pa so opravljene ker v letu 2002 nismo dobili podatkov zaključnega računa.

**Neposredni uporabniki proračuna**, ki imajo sredstva Mestne občine Maribor v upravljanju so Krajevne skupnosti in Mestne četrti Mestne občine Maribor.

**Posredni uporabniki proračuna**, ki imajo sredstva v občinski lasti v upravljanju so javni zavodi s področja izobraževanja, kulture, sociale, zdravstva in drugih področij.

Zaradi delitvenega sporazuma med občinami, ki pa še ni pogodbeno urejen z občinami podpisnicami delitvenega sporazuma za Javni zdravstveni zavod Mariborske lekarne, Mariborsko razvojno agencijo, Zdravstveni dom dr. Adolfa Drolca in Mariborsko knjižnico izkazujemo v letu 2003 100% obveznosti za sredstva v upravljanju, ki jih ti zavodi izkazujejo v poslovnih knjigah.

Sredstva v upravljanju predstavljajo v večini opremo (pohištvo, drobni inventar), nekaj zemljišč ter objekte.

**Javna podjetja**, ki opravljajo gospodarsko javno službo in imajo v upravljanju sredstva Mestne občine Maribor **in podjetja**, ki opravljajo koncesionirano gospodarsko javno službo ter drugi prejemniki sredstev v upravljanje v poslovnih knjigah izkazujejo obračunano amortizacijo v skladu s slovenskimi računovodskimi standardi št. 35.22. V primeru, ko na osnovi predpisa ali odločitve o ceni storitve amortizacije ni mogoče zaračunati v ceni, občina pa ne zagotovi dotacije iz proračuna za pokrivanje teh stroškov, se stroški amortizacije nadomestijo v breme dolgoročnih obveznosti do občine.

Dolgoročne obveznosti do občine zaradi nepokritih stroškov amortizacije so zmanjšala naslednja podjetja in društva in sicer: Certus Avtobusni promet d.d. v višini 15.663 tisoč tolarjev, Mariborski vodovod javno podjetje d.d. v višini 29.806 tisoč tolarjev, Nigrad, Javno komunalno podjetje d.d. v višini 1.301.936 tisoč tolarjev, Smučarski klub Branik Maribor v višini 18.386 tisoč tolarjev, Zveza kulturnih društev v višini 76 tisoč tolarjev in Zveza prijateljev mladine v višini 1.080 tisoč tolarjev.

## **1 - KRATKOROČNA SREDSTVA IN AKTIVNE ČASOVNE RAZMEJITVE**

**Denarna sredstva v blagajni** na dan 31.12.2003 znašajo 93 tisoč tolarjev.

**Dobroimetje pri bankah in drugih finančnih ustanovah** predstavljajo denarna sredstva na transakcijskem računu in depoziti. Na dan 31.12.2003 znaša 1.182.073 tisoč tolarjev in je za 88,61% višje od vrednosti na dan 31.12.2002. Tolarska sredstva na računu pri Narodni banki Slovenije na dan 31.12.2003 znašajo 75.110 tisoč tolarjev, tolarska sredstva na depozitnih računih pri bankah na dan 31.12.2003 znašajo 1.182.074 tisoč tolarjev. Depoziti so vezani na



**KONTO: 090000 Terjatve za sredstva dana v upravljanje**

v tisočih tolarjev

<i>KRAJEVNE SKUPNOSTI IN MESTNE ČETRTE</i>	STANJE 01.01.03	USKLADITEV 31.12.02	POVEČANJE V LETU 2003 (NOVE NABAVE)	ZMANJSANJE V LETU 2003 (AMORTIZ.,ODPISI)	STANJE 31.12.2003	PODATKI ZR 2003
	2	3	4	5	6(2+3+4-5)	
KRAJEVNA SKUPNOST BRESTERNICA-GAJ	170		1.061	36	1.195	DA
KRAJEVNA SKUPNOST KAMNICA	13.810		181	749	13.242	DA
KRAJEVNA SKUPNOST LIMBUŠ	1.865		59	263	1.661	DA
KRAJEVNA SKUPNOST MALEČNIK-RUPERČE	37.771		785	3.255	35.301	DA
KRAJEVNA SKUPNOST PEKRE	79.648		335	2.168	77.815	DA
KRAJEVNA SKUPNOST RAZVANJE	194			34	160	DA
MESTNA ČETRTE BREZJE-DOGOŠE-ZRKOVC	5.672			203	5.469	DA
MESTNA ČETRTE CENTER	33.372		33	1.477	31.928	DA
MESTNA ČETRTE IVAN CANKAR	11.357			761	10.596	DA
MESTNA ČETRTE KOROŠKA VRATA	142.517		6.969	5.105	144.381	DA
MESTNA ČETRTE MAGDALENA	10.111		551	1.341	9.321	DA
MESTNA ČETRTE NOVA VAS	25.297		519	1.247	24.569	DA
MESTNA ČETRTE POBREŽJE	94.283		1.616	5.890	90.009	DA
MESTNA ČETRTE RADVANJE	459			113	346	DA
MESTNA ČETRTE STUDENCI	8.051		19.209	2.056	25.204	DA
MESTNA ČETRTE TABOR	14.065		499	1.361	13.203	DA
MESTNA ČETRTE TEZNO	26.587		78.587	2.292	102.882	DA
<b>SKUPAJ</b>	<b>505.229</b>	<b>0</b>	<b>110.404</b>	<b>28.351</b>	<b>587.282</b>	

**KONTO: 090000 Terjatve za sredstva dana v upravljanje**

v tisočih tolarjev

<i>JAVNI MEDOBCINSKI STANOVANJSKI SKLAD</i>	STANJE 01.01.03	USKLADITEV 31.12.02	POVEČANJE V LETU 2003 (NOVE NABAVE)	ZMANJSANJE V LETU 2003 (AMORTIZ.,ODPISI)	STANJE 31.12.2003	PODATKI ZR 2003
	2	3	4	5	6(2+3+4-5)	
JAVNI MEDOBCINSKI STANOVANJSKI SKLAD	2.471.532		369.922	132.089	2.709.365	DA
<b>SKUPAJ</b>	<b>2.471.532</b>	<b>0</b>	<b>369.922</b>	<b>132.089</b>	<b>2.709.365</b>	

**KONTO: 091000 Terjatve za sredstva dana v upravljanje**

v tisočih tolarjev

ZAVODI-IZOBRAŽEVANJE	STANJE 01.01.03	USKLADITEV 31.12.02	POVEČANJE V LETU 2003 (NOVE NABAVE)	ZMANJSANJE V LETU 2003 (AMORTIZ.,ODPISI)	STANJE 31.12.2003	PODATKI ZR 2003
	2	3	4	5	6(2+3+4-5)	
OŠ ANGELA BESEDNJAKA MARIBOR	180.508		2.146	1.746	180.908	DA
OŠ BOJANA ILIČA MARIBOR	427.319		7.845	21.500	413.664	DA
OŠ BORCEV ZA SEVERNO MEJO MARIBOR	556.686		830	23.871	533.645	DA
OŠ BORISA KIDRIČA MARIBOR	65.114		4.938	8.469	61.583	DA
OŠ BRATOV POLANČIČEV MARIBOR	211.850		3.649	15.047	200.452	DA
OŠ DRAGA KOBALA MARIBOR	257.052		260.626	32.114	485.564	DA
OŠ FRANCA ROZMANA STANETA MARIBOR	109.852		4.546	5.442	108.956	DA
OŠ FRANCETA PREŠERNA MARIBOR	267.680	803	32.842	11.509	289.816	DA
OŠ GUSTAVA ŠILHA MARIBOR	356.649		5.814	14.522	347.941	DA
OŠ IVANA CANKARJA MARIBOR	51.752		6.454	15.507	42.699	DA
OŠ JANKA PADEŽNIKA MARIBOR	280.722		1.500		282.222	NE
OŠ KAMNICA	361.140			24.801	336.339	DA
OŠ LUDVIKA PLIBERŠKA MARIBOR	507.390		4.313	17.979	493.724	DA
OŠ MAKSA DURJAVE MARIBOR	206.291		6.426	3.486	209.231	DA
OŠ MALEČNIK	110.426		1.264	6.141	105.549	DA
OŠ MARTINA KONŠAKA MARIBOR	221.084		12.234	8.790	224.528	DA
OŠ PREŽIHOVEGA VORANCA MARIBOR	229.041	960	2.091	12.316	219.776	DA
OŠ RADA ROBIČA LIMBUŠ	394.004		800	16.259	378.545	DA
OŠ SLAVE KLAVORE MARIBOR	368.663		1.564	19.187	351.040	DA
OŠ TABOR I MARIBOR	422.682	-22	1.651	27.906	396.405	DA
OŠ TABOR II MARIBOR	445.383		204	16.396	429.191	DA
OŠ TONETA ČUFARJA MARIBOR	250.571		4.937	1.018	254.490	DA
VRTEC BORISA PEČETA MARIBOR	160.441		13.817	10.117	164.141	DA
VRTEC IVANA GLINŠKA MARIBOR	146.941		2.991	9.050	140.882	DA
VRTEC JADVIGE GOLEŽ MARIBOR	16.870		4.306	4.812	16.364	DA
VRTEC JOŽICE FLANDER MARIBOR	307.282		695	15.715	292.262	DA
VRTEC KOROŠKA VRATA MARIBOR	91.107		3.992	7.096	88.003	DA
VRTEC OTONA ŽUPANČIČA MARIBOR	201.905		5.100	8.438	198.567	DA
VRTEC POBREŽJE MARIBOR	689.673		14.492	22.924	681.241	DA
VRTEC STUDENCI MARIBOR	137.626		13.641	15.082	136.185	DA
VRTEC TEZNO MARIBOR	99.478		23.784	14.843	108.419	DA
SREDNJA GLASBENA IN BALETNA ŠOLA MARIBOR	179.432	-13.085	103.561	16.415	253.493	DA
ANDRAGOŠKI ZAVOD MARIBOR	57.967		1.041	885	58.123	DA
<b>SKUPAJ</b>	<b>8.370.581</b>	<b>-11.344</b>	<b>554.094</b>	<b>429.383</b>	<b>8.483.948</b>	

**KONTO: 091000 Terjatve za sredstva dana v upravljanje**

v tisočih tolarjev

<b>ZAVODI-KULTURNE USTANOVE</b>	<b>STANJE 01.01.03</b>	<b>USKLADITEV 31.12.02</b>	<b>POVEČANJE V LETU 2003 (NOVE NABAVE)</b>	<b>ZMANJSANJE V LETU 2003 (AMORTIZ.,ODPISI)</b>	<b>STANJE 31.12.2003</b>	<b>PODATKI ZR 2003</b>
	<b>2</b>	<b>3</b>	<b>4</b>	<b>5</b>	<b>6(2+3+4-5)</b>	
KULTURNO PRIREDITVENI CENTER NARODNI DOM	74.273		1.501	23.133	52.641	DA
LUTKOVNO GLEDALIŠČE MARIBOR	47.066		5.268		52.334	DA
MARIBORSKA KNJIŽNICA MARIBOR	280.161		5.730	25.894	259.997	DA
MLADINSKI KULTURNI CENTER MARIBOR	2.401			2.139	262	DA
MUZEJ NARODNE OSVOBODITVE MARIBOR	46.837	12		4.047	42.802	DA
POKRAJINSKI MUZEJ MARIBOR	81.358		5.301	10.647	76.012	DA
UMETNOSTNA GALERIJA MARIBOR	163.960		11.892	3.264	172.588	DA
<b>SKUPAJ</b>	<b>696.056</b>	<b>12</b>	<b>29.692</b>	<b>69.124</b>	<b>656.636</b>	

**KONTO: 091000 Terjatve za sredstva dana v upravljanje**

v tisočih tolarjev

<b>ZAVODI-SOCIALNE USTANOVE</b>	<b>STANJE 01.01.03</b>	<b>USKLADITEV 31.12.02</b>	<b>POVEČANJE V LETU 2003 (NOVE NABAVE)</b>	<b>ZMANJSANJE V LETU 2003 (AMORTIZ.,ODPISI)</b>	<b>STANJE 31.12.2003</b>	<b>PODATKI ZR 2003</b>
	<b>2</b>	<b>3</b>	<b>4</b>	<b>5</b>	<b>6(2+3+4-5)</b>	
CENTER ZA POMOČ NA DOMU MARIBOR	13.958		5.993	2.482	17.469	DA
CENTER ZA SOCIALNO DELO MARIBOR	1.265			439	826	DA
SVETOVALNI CENTER ZA OTROKE, MLADOSTNIKE IN	991			315	676	DA
<b>SKUPAJ</b>	<b>16.214</b>	<b>0</b>	<b>5.993</b>	<b>3.236</b>	<b>18.971</b>	

**KONTO: 091000 Terjatve za sredstva dana v upravljanje**

v tisočih tolarjev

<b>ZAVODI-ZDRAVSTVENE USTANOVE</b>	<b>STANJE 01.01.03</b>	<b>USKLADITEV 31.12.02</b>	<b>POVEČANJE V LETU 2003 (NOVE NABAVE)</b>	<b>ZMANJSANJE V LETU 2003 (AMORTIZ.,ODPISI)</b>	<b>STANJE 31.12.2003</b>	<b>PODATKI ZR 2003</b>
	<b>2</b>	<b>3</b>	<b>4</b>	<b>5</b>	<b>6(2+3+4-5)</b>	
DOM ANTONA SKALE MARIBOR	165.178		70	8.040	157.208	DA
ZAVOD ZA ZDRAVSTVENO VARSTVO MARIBOR			1.453		1.453	DA
ZDRAVSTVENI DOM DR. ADOLFA DROLCA	2.099.961		371	14.623	2.085.709	DA
<b>SKUPAJ</b>	<b>2.265.139</b>	<b>0</b>	<b>1.894</b>	<b>22.663</b>	<b>2.244.370</b>	

**KONTO: 091000 Terjatve za sredstva dana v upravljanje**

v tisočih tolarjev

<b>JAVNI ZAVODI IN DRUGI</b>	<b>STANJE 01.01.03</b>	<b>USKLADITEV 31.12.02</b>	<b>POVEČANJE V LETU 2003 (NOVE NABAVE)</b>	<b>ZMANJSANJE V LETU 2003 (AMORTIZ.,ODPISI)</b>	<b>STANJE 31.12.2003</b>	<b>PODATKI ZR 2003</b>
	<b>2</b>	<b>3</b>	<b>4</b>	<b>5</b>	<b>6(2+3+4-5)</b>	
Javni zavod dvorana Tabor Maribor	1.195.610		20.000	39.788	1.175.822	DA
Javni zavod Športni center Maribor	953.255		161.662	33.777	1.081.140	DA
Javni zavod za zaščito in reševanje Maribor	683.512		44.647	58.988	669.171	DA
Javni zdravstveni zavod Mariborske lekarne Maribor	1.359.606		19.853	49.602	1.329.857	DA
Javni gospodarski zavod za turizem Maribor	2.910	1.786		673	4.023	DA
Mariborska razvojna agencija Maribor	213.025			2.037	210.988	DA
<b>SKUPAJ</b>	<b>4.407.918</b>	<b>1.786</b>	<b>246.162</b>	<b>184.865</b>	<b>4.471.001</b>	

**KONTO: 092001+093000 Terjatve za sredstva dana v upravljanje**

v tisočih tolarjev

<b>JAVNA PODJETJA IN DRUGI</b>	<b>STANJE 01.01.03</b>	<b>USKLADITEV 31.12.02</b>	<b>POVEČANJE V LETU 2003 (NOVE NABAVE)</b>	<b>ZMANJSANJE V LETU 2003 (AMORTIZ.,ODPISI)</b>	<b>STANJE 31.12.2003</b>	<b>PODATKI ZR 2003</b>
	<b>2</b>	<b>3</b>	<b>4</b>	<b>5</b>	<b>6(2+3+4-5)</b>	
Certus Avtobusni promet d.d.	540.564			15.663	524.901	DA
Cestno podjetje Maribor d.d.	1.580.498			1.580.498	0	DA
Cestno prometni inštitut Maribor	905				905	NE
Florina d.d.	1.654.352	-16.197	183		1.638.338	NE
Javno podjetje Toplotna oskrba d.o.o.	1.538.776		148.176		1.686.952	DA
JPGSZ d.o.o.	1.454.805	1.241	302.143	4.337	1.753.852	DA
Mariborski vodovod javno podjetje d.d.	6.231.484	-86.031	2.077.412	55.600	8.167.265	DA
Nigrad, Javno komunalno podjetje d.d.	18.720.451	-1.603.573	1.404.682	1.305.168	17.216.392	DA
Plinarna Maribor d.d.	2.682.782		12.957		2.695.739	NE
Pogrebno podjetje Maribor d.d.	1.097.102				1.097.102	NE
Snaga javno podjetje d.o.o.	1.197.420		308.327		1.505.747	NE
Tržnice Maribor d.d.	134.472	1.131		198	135.405	DA
ZIM-USG d.o.o.	479.111				479.111	NE
Zbor Carmina Slovenica	111				111	NE
Letalski center Maribor	2.694		505		3.199	NE
MŠD Branik Maribor	120.407				120.407	NE
Smučarski klub Branik Maribor	612.638		34.973	18.386	629.225	DA
Športno društvo Studenci	14.175				14.175	NE
Veslaško društvo DE Branik	55.266		35.247		90.513	DA
Zveza kulturnih društev	450			76	374	DA

Zveza mariborskih športnih društev Branik	76.938		53.343		130.281	NE
Zveza prijateljev mladine	3.729			1.080	2.649	DA

v tisočih tolarjev

<i>JAVNA PODJETJA IN DRUGI</i>	STANJE 01.01.03 2	USKLADITEV 31.12.02 3	POVEČANJE V LETU 2003 (NOVE NABAVE) 4	ZMANJSANJE V LETU 2003 (AMORTIZ.,ODPISI) 5	STANJE 31.12.2003 6(2+3+4-5)	PODATKI ZR 2003
Železničarsko športno društvo Maribor	826.525		5.941	22.387	810.079	DA
<b>SKUPAJ</b>	<b>39.025.655</b>	<b>-1.703.429</b>	<b>4.383.889</b>	<b>3.003.393</b>	<b>38.740.708</b>	

odpoklic, za čas enega meseca, kjer se realna obrestna mera giblje od 1,00% do 1,80%, za čas dveh mesecev, kjer je realna obrestna mera 1,25%, za čas treh mesecev, kjer se realna obrestna mera giblje od 1,60% do 3%, za čas šest mesecev, kjer je realna obrestna mera v višini od 2,85% do 3,80% ter enega leta in dveh let, kjer je realna obrestna mera 4%.

**Kratkoročne terjatve do kupcev** izkazujejo terjatve na osnovi izstavljenih računov in zahtevkov po stanju na dan 31.12.2003 znašajo 2.749.992 tisoč tolarjev in so za 13,88% nižje od vrednosti na dan 31.12.2002. Upoštevani niso odpisi terjatev v višini 3.630 tisoč tolarjev, ker je bila seja Mestnega sveta, na kateri so obravnavali inventuro za leto 2003 šele 23. 02. 2004 in do izdelave zaključnega računa za leto 2003 nismo utegnili izknjižiti vseh terjatev predlaganih za odpis.

Odrpte terjatve po posameznih vrstah so: terjatve do najemnikov upravnih prostorov v višini 8.787 tisoč tolarjev, terjatve do najemnikov poslovnih prostorov v višini 375.389 tisoč tolarjev (tožene 139.307 tisoč tolarjev), terjatve iz naslova NUSZ, ki jih pobira Mestna občina Maribor in drugi v višini 367.485 tisoč tolarjev, terjatve iz naslova NUSZ, ki jih pobira DURS v višini 545.569 tisoč tolarjev, terjatve iz naslova komunalnih taks za oglaševanje in nadomestila za oglaševanje v višini 19.903 tisoč tolarjev, terjatve iz naslova državne takse za obremenjevanje okolja z odpadki in obremenjevanje voda v višini 138.025 tisoč tolarjev, terjatve ukinjenega Sklada stavbnih zemljišč v višini 124.992 tisoč tolarjev, terjatve iz naslova prodaje zemljišč v višini 765.121 tisoč tolarjev, zapadle terjatve od prodaje stanovanj po stanovanjskem zakonu v višini 24.959 tisoč tolarjev, terjatve od prodaje poslovnih prostorov v višini 4.360 tisoč tolarjev, terjatve do najemnikov stanovanj v višini 68.216 tisoč tolarjev, terjatve iz naslova mandatnih kazni v višini 85.531 tisoč tolarjev, terjatve prevzete od Mariborskega sejma d.o.o.-v likvidaciji v višini 6.178 tisoč tolarjev, ostale terjatve v višini 189.988 tisoč tolarjev, tožene ostale terjatve v višini 10.058 tisoč tolarjev in terjatve v prisilnih poravnava in stečajih v višini 15.431 tisoč tolarjev.

**Dani predujmi in varščine** po stanju na dan 31.12.2003 v višini 1.484 tisoč tolarjev izkazujejo terjatve za dane predujme sodnim izvršiteljem za izterjavo najemnin za poslovne prostore in so za 18,46% nižji od vrednosti na dan 31.12.2002.

**Kratkoročne terjatve do uporabnikov enotnega kontnega načrta** po stanju na dan 31.12.2003 v višini 188.623 tisoč tolarjev izkazujejo terjatve do proračunskih uporabnikov občin ali države iz naslova prodaje storitev in so za 46,81% nižje od vrednosti na dan 31.12.2002.

**Kratkoročne finančne naložbe** po stanju na dan 31.12.2003 v višini 193.178 tisoč tolarjev izkazujejo dolgoročno dane depozite, zapadle v letu 2004 Novi Kreditni banki d.d. in Raiffeisen Krekovi banki d.d.

**Kratkoročne terjatve iz financiranja** po stanju na dan 31.12.2003 v višini 134.577 tisoč tolarjev izkazujejo obračunane zamudne obresti za račune plačane v letu 2001, 2002 in 2003 v višini 86.531 tisoč tolarjev in terjatev iz naslova dividend (dobiček Javnega podjetja Toplotna oskrba d.o.o., ki bo nakazan v proračun Mestne občine Maribor v letu 2004) v višini 48.046 tisoč tolarjev in so za 63,38% višje od vrednosti na dan 31.12.2002.

**Druge kratkoročne terjatve** po stanju na dan 31.12.2003 v višini 32.896 tisoč tolarjev izkazujejo terjatve do državnih in drugih institucij (boleznine) v višini 4.817 tisoč tolarjev, davka na dodano vrednost v višini 600 tisoč tolarjev in največji delež za druge terjatve, ki so povezane z ukinitvijo Sklada stavbnih zemljišč v višini 27.479 tisoč tolarjev in so za 9,16% višje od vrednosti na dan 31.12.2002.

**Neplačani odhodki** so na osnovi računov ali obračunov izkazane obveznosti za nabavljeno blago ali opravljeno storitev do 31.12.2003 in zaradi predpisanega plačilnega roka niso bili plačani do 31.12.2003. Neplačani odhodki se delijo na tekoče odhodke (tudi plače Mestne uprave Mestne občine Maribor za mesec december), na tekoče transfere, investicijske odhodke, investicijske transfere in druge neplačane odhodke. Med neplačanimi odhodki ne izkazujemo transferjev za redno financiranje javnih zavodov za materialne stroške in plače za mesec december 2003. Znesek evidentiranih neplačanih odhodkov predstavlja 10,19% vseh plačanih odhodkov realiziranega proračuna za leto 2003.

Na dan 31.12.2003 je vrednost neplačanih tekočih odhodkov 285.699 tisoč tolarjev, tekočih transferov 840.332 tisoč tolarjev, investicijskih odhodkov 48.774 tisoč tolarjev, investicijskih transferov 622.506 tisoč tolarjev in neplačanih izdatkov 914 tisoč tolarjev.

Vrednost neplačanih odhodkov je bila na dan 31.12.2003 1.798.225 tisoč tolarjev in je za 3,09% nižja od vrednosti na dan 31.12.2002.

<b>Stroškovno mesto</b>	<b>Neplačani odhodki</b>	<b>Vrednost v tisočih tolarjev 31.12.2002</b>	<b>Vrednost v tisočih tolarjev 31.12.2003</b>	<b>Indeks</b>
0101	Županstvo	13.670	12.913	94,46
0201	Mestni svet	5.616	10.892	193,95
0301	Oddelek za finance	65.223	13.729	21,05
0401	Oddelek za družbene dejavnosti	10.090	10.422	103,29
0402	Predšolska vzgoja	6.522	10.959	168,03
0403	Šolstvo	200	31.059	15.529,50
0405	Kultura	35.884	7.054	19,66
0406	Socialno varstvo	140.890	65.909	46,78
0407	Zdravstvo	3.479	27.047	777,44
0501	Oddelek za splošne in pravne zadeve	31.988	26.680	83,41
0601	Oddelek za gospodarske dejavnosti	3.933	6.914	175,79
0801	Komunalna direkcija	12.281	13.037	106,16
0802	Okolje in prostor	115.431	90.142	78,09
0803	Ceste	264.134	276.623	104,73
0804	Javna razsvetljava	106.612	117.907	110,59
0805	Promet	52.616	42.942	81,61
0806	Komunalna hidrotehnika	413.289	169.545	41,02
0807	Komunalna energetika	14.564	48.046	329,90
0808	Čistilna naprava in kolektor	231.191	360.920	156,11
0809	Ravnanje z odpadki	116.330	263.998	226,94
0810	Komunalno opremljanje SZ	1.720		
0901	Zavod za prostorsko načrtovanje	4.805	5.890	122,58
1001	Zavod za šport	2.216	2.895	130,64
1201	Zavod za varstvo okolja	3.525	4.139	117,42

1301	Mestni inšpektorat	8.966	15.012	167,43
1401	Služba za zaščito in reševanje	1.733	1.872	108,02
1402	Požarna varnost	6.988	8.792	125,85
1801	Stanovanjsko gospodarstvo	69.309	46.335	66,85
1901	Gospodarjenje s stavbnimi zemljišči	29.778	8.436	28,33
2001	Oddelek za gospodarjenje z obč.prem.	47.230	45.740	96,85
2002	Upravni prostori	19.080	33.583	176,01
2003	Poslovni prostori	10.412	12.667	121,66
2101	Služba za geografski inform.sistem	4.572	4.585	100,28
2201	Služba finančnega nadzora	1.323	1.541	116,48
	<b>SKUPAJ</b>	<b>1.855.600</b>	<b>1.798.225</b>	<b>96,91</b>

### NEPLAČANE OBVEZNOSTI NA DAN 31.12.2003

Po računovodskih podatkih je bilo stanje neplačanih obveznosti proračuna na dan 31.12.2003 1,798 mia SIT, od tega je 99,1 mio SIT zapadlo v letu 2003. Neplačane obveznosti z roki plačil v letu 2004 so znašale 1,699 mia SIT in so bile nižje od dovoljenih pred obremenitev proračuna za leto 2004 ( po odloku 20% sprejetega FN za leto 2003 za tekoče odhodke in tekoče transfere in 25% za investicijske odhodke in investicijske transfere). Celotne neplačane obveznosti konec leta 2003 so bile za 3,1 % nižje kot konec leta 2002, neplačane zapadle obveznosti pa so bile še nižje in so znašale le 34,4% obveznosti iz leta 2002.

Največji delež neplačanih obveznosti v višini 1,37 mia SIT ali 76,2% odpade na komunalne dejavnosti. Na področjih družbenih dejavnosti so neplačane obveznosti znašale 142 mio SIT, v mestni upravi in organih občine 204,3 mio SIT, stanovanjskem gospodarstvu 46,3 mio SIT itd. (tabela).

Neplačane zapadle obveznosti so evidentirane predvsem na področju komunalnih dejavnosti - 78 mio SIT ali 78,6% in družbenih dejavnosti -18 mio SIT ali 18% in sicer:

- 0802 Okolje in prostor	43,2 mio SIT, v letu 2002 66,2 mio SIT
- 0803 Ceste	18,1 mio SIT, v letu 2002 128,2 mio SIT
- 0804 Javna razsvetljava	1,9 mio SIT, v letu 2002 26,8 mio SIT
- 0805 Promet	0 v letu 2002 30 mio SIT
- 0806 Komunalna hidrotehnika	0,9 mio SIT, v letu 2002 19,7 mio SIT
- 0810 Komunalno opremljanje stav. zemlj.	0 v letu 2002 1,7 mio SIT
- 0808 CCN in kolektor	13,7 mio SIT, v letu 2002 0 SIT
- 0402 Predšolska vzgoja	0,9 mio SIT, v letu 2002 0 SIT
- 0403 Šolstvo	11,2 mio SIT
- 0405 Kultura	5,8 mio SIT

Primerjava neplačanih zapadlih obveznosti z rebalansom proračuna oziroma veljavnim proračunom za leto 2003 ob upoštevanju realizacije v letu 2003 pokaže, da neplačane zapadle obveznosti:

1. presegajo pravice porabe na celotnem proračunskem področju kar pomeni, da so uporabniki prekoračili rebalans oz. veljavni rebalans FN za leto 2003 za proračunsko področje. Take prekoračitve so evidentirane na naslednjih področjih:

- **predšolska vzgoja** v višini 917.000 SIT (program obnove objektov in opreme)
- **kultura** v višini 2,9 mio SIT ( na investicijah)
- **okolje in prostor** v višini 42,8 mio SIT ali 5,9% rebalansa, v letu 2002 64,7 mio SIT ali 8,1 % ( redni in posebni programi)
- **ceste** v višini 1,6 mio SIT (redno vzdrževanje cest)



- **javna razsvetljava** v višini 1,7 mio SIT (redno vzdrževanje in energija)

2. presegajo pravice porabe na posameznih proračunskih postavkah. Večje prekoračitve so na naslednjih proračunskih postavkah

- Šolstvo PP izobraževanje odraslih v višini 7,3 mio SIT
- Kultura PP 1031 Novogradnje, rekonstrukcije, adaptacije v višini 5,8 mio SIT
- Okolje in prostor PP 5110 Redno vzdrževanje ostalih javnih površin v višini 17,1 mio SIT, PP Redno vzdrževanje javnih zelenih površin v višini 19 mio SIT, 3321 Javna dela v višini 5 mio SIT
- Ceste PP 5111 Redno vzdrževanje v višini 13,5 mio SIT
- CCN in kolektor PP 1526 Storitvena pristojbina v višini 13,6 mio SIT

Navedene kršitve po ZJF sodijo med hujše kršitve.

**PREGLED ODHODKOV IN NEPLAČANIH OBVEZNOSTI NA DAN 31.12.2003 PO PODROČJIH PRORAČUNSKE PORABE IN STROŠKOVNIH MESTIH**

FNU	SM	SP	PP	Opis	FN 2003 potrjen 16.6.03	Rebalans FN 2003 potrjen 3.11.03	Veljavni rebalans FN 2003	Realizacija 2003	Nerealizirano (veljavni reb. - realiz. 2003)	Neplačane obveznosti na dan 31.12.2003	Neplačane zapadle obvez. na dan 31.12.2003	Veljavni reb.03 - (real. 2003 + zapadle obv. 03)	Prevzete obv. v 2003 za 2004 po soglasjih oz. pogodbah	Dovoljene predobr. po odloku glede na sprejet FN	Dovoljene predobr. po odloku glede na rebalans	% prevz. 14:6	% prevz. 14:7
1	2	3	4	5	6	7	8	9	10(8-9)	11	12	13 (8-9-12)	14	15	16	17	18
<b>01</b>				<b>MESTNA UPRAVA IN ORGANI OBČINE</b>	<b>2.598.461</b>	<b>2.393.330</b>	<b>2.393.330</b>	<b>2.249.920</b>	<b>143.410</b>	<b>204.308</b>	<b>1.790</b>	<b>141.620</b>	<b>120.543</b>	<b>539.793</b>	<b>495.686</b>	<b>4,6</b>	<b>5,0</b>
<b>0101</b>				<b>MESTNA UPRAVA</b>	<b>2.261.496</b>	<b>2.073.192</b>	<b>2.073.191</b>	<b>1.942.105</b>	<b>131.086</b>	<b>184.388</b>	<b>1.783</b>	<b>129.303</b>	<b>120.327</b>	<b>472.400</b>	<b>431.658</b>	<b>5,3</b>	<b>5,8</b>
		<b>01</b>		<b>DELOVANJE UPRAVE</b>	<b>1.421.994</b>	<b>1.402.218</b>	<b>1.408.882</b>	<b>1.396.830</b>	<b>12.052</b>	<b>131.648</b>	<b>261</b>	<b>11.791</b>	<b>26.208</b>	<b>284.399</b>	<b>280.444</b>	<b>1,8</b>	<b>1,9</b>
				<b>PLAČE</b>	<b>1.039.910</b>	<b>1.028.415</b>	<b>1.028.414</b>	<b>1.027.354</b>	<b>1.060</b>	<b>84.708</b>	<b>0</b>	<b>1.060</b>	<b>0</b>	<b>207.982</b>	<b>205.683</b>	<b>0,0</b>	<b>0,0</b>
	0201		1101	Služba mestnega sveta	45.251	45.452	45.452	45.630	-178	3.758				9.050	9.090	0,0	0,0
	0301		1102	Oddelek za finance	127.190	121.974	121.974	119.993	1.981	10.139				25.438	24.395	0,0	0,0
	0401		1103	Oddelek za družbene dejavnosti	130.125	125.856	125.856	121.959	3.897	9.127				26.025	25.171	0,0	0,0
	0501		1104	Oddelek za splošne in pravne zadeve	145.402	149.945	149.945	149.881	64	12.212				29.800	29.989	0,0	0,0
	0601		1105	Oddelek za gospodarske dejavnosti	41.526	42.310	42.310	42.141	169	3.460				8.305	8.462	0,0	0,0
	0801		1107	Komunalna direkcija	144.370	143.066	143.066	143.227	-161	12.121				28.874	28.613	0,0	0,0
	0901		1108	Zavod za prostorsko načrtovanje	51.571	51.636	51.636	51.123	513	4.319				10.314	10.327	0,0	0,0
	1001		1109	Zavod za šport	28.780	28.588	28.588	30.155	-1.567	5.756				5.756	5.718	0,0	0,0
	1201		1111	Zavod za varstvo okolja	35.990	35.531	35.531	36.448	-917	3.040				7.198	7.106	0,0	0,0
	1301		1112	Mestni inšpektorat	88.642	86.502	86.502	89.025	-2.523	7.613				17.728	17.300	0,0	0,0
	1401		1113	Služba za zaščito in reševanje	21.808	21.836	21.836	22.195	-359	4.815				4.362	4.367	0,0	0,0
	2001		1114	Oddelek za gospod.s posl.in upr.pr.ter prem.prem.	141.912	138.112	138.112	138.091	21	11.168				28.382	27.622	0,0	0,0
	2101		1115	Služba za GIS ter obdelavo podatkov	20.595	20.491	20.491	20.768	-277	1.766				4.119	4.098	0,0	0,0
	2201		1116	Služba finančnega nadzora	16.748	17.115	17.115	16.718	397	1.349				3.350	3.423	0,0	0,0
				<b>IZDATKI ZA BLAGO IN STORITVE</b>	<b>382.084</b>	<b>373.804</b>	<b>380.468</b>	<b>369.476</b>	<b>10.992</b>	<b>46.940</b>	<b>261</b>	<b>10.731</b>	<b>26.208</b>	<b>76.417</b>	<b>74.761</b>	<b>6,9</b>	<b>7,0</b>
	0201		2101	Služba mestnega sveta	2.850	1.366	1.366	1.373	-7	127				570	273	0,0	0,0
	0301		2102	Oddelek za finance	17.001	14.356	14.356	13.355	1.001	1.127			1.872	3.400	2.871	11,0	13,0
	0401		2103	Oddelek za družbene dejavnosti	5.314	3.988	3.988	3.972	16	733				1.063	798	0,0	0,0
	0501		2105	Oddelek za gospodarske dejavnosti	3.000	2.178	2.178	2.167	11	60				600	436	0,0	0,0
	0601		2104	Oddelek za splošne in pravne zadeve	50.266	64.762	65.226	56.617	8.609	6.953				10.053	12.952	0,0	0,0
	0801		2107	Komunalna direkcija	7.212	6.779	6.779	6.759	20	507				1.442	1.356	0,0	0,0
	0901		2108	Zavod za prostorsko načrtovanje	5.950	3.897	3.897	3.893	4	334			210	1.190	779	0,0	0,0
	1001		2109	Zavod za šport	2.335	1.428	1.428	1.409	19	467				467	286	0,0	0,0
	1201		2111	Zavod za varstvo okolja	4.800	3.314	3.314	3.236	78	199				960	663	0,0	0,0
	1301		2112	Mestni inšpektorat	8.267	8.233	8.233	7.769	464	1.931				1.653	1.647	2,5	2,6
	1401		2113	Služba za zaščito in reševanje	800	689	689	689	0	57				160	138	0,0	0,0
	2001		2114	Oddelek za gospod.s posl.in upr.pr.ter prem.prem.	269.699	258.379	264.379	263.868	511	34.572				53.940	51.676	8,9	9,3
	2101		2115	Služba za GIS ter obdelavo podatkov	2.590	2.435	2.635	2.489	146	74				518	487	0,0	0,0
	2201		2116	Služba finančnega nadzora	2.000	2.000	2.000	1.881	119	192				400	400	0,0	0,0
		<b>09</b>		<b>JAVNA DELA</b>	<b>29.056</b>	<b>22.115</b>	<b>22.116</b>	<b>21.175</b>	<b>941</b>	<b>1.568</b>	<b>0</b>	<b>941</b>		<b>5.811</b>	<b>4.423</b>	<b>0,0</b>	<b>0,0</b>
	0301		3381	Oddelek za finance	5.009	3.929	3.929	3.923	6	176				1.002	786	0,0	0,0
	0401		3370	Oddelek za družbene dejavnosti	7.104	7.021	7.021	5.954	1.067	441			1.067	1.421	1.404	0,0	0,0
	0501		3380	Oddelek za splošne in pravne zadeve	7.859	2.420	2.420	2.499	-79	286				1.572	484	0,0	0,0
	1301		3360	Mestni inšpektorat	7.377	7.077	7.077	7.221	-144	665				1.475	1.415	0,0	0,0
	2001		3384	Oddelek za gospod.s posl.in upr.pr.ter prem.prem.	1.707	1.669	1.669	1.577	92	92				341	334	0,0	0,0
		<b>02</b>		<b>NALOGE IN PROGRAMI</b>	<b>240.228</b>	<b>214.674</b>	<b>214.208</b>	<b>184.121</b>	<b>30.087</b>	<b>13.289</b>	<b>1.522</b>	<b>28.565</b>	<b>1.409</b>	<b>48.046</b>	<b>42.935</b>	<b>0,6</b>	<b>0,7</b>
	0301		2185	UPRAVLJANJE S KAPITALSKIMI NALOŽBAMI	8.714	4.214	4.214	3.379	835					1.743	843	5,9	12,1
	0301		8383	DRUGI ODHODKI	16.000	8.548	8.548	7.589	959	1.829				3.200	1.710	0,0	0,0
	0401		2184	STROŠKI POSTOPKOV IZ PRISTOJNOSTI ODDELKA	17.613	14.401	14.401	9.977	4.424	121				3.523	2.880	0,0	0,0
	0801		2181	OGLAŠEVANJE - upravne naloge	11.876	11.163	11.163	9.947	1.216	409				2.375	2.233	0,0	0,0
	0501		2160	STROŠKI POSTOPKOV V ZVEZI Z DENACIONALIZACIJO	736	736	736	517	219					147	147	0,0	0,0
	0501		2161	UREJANJE PREMOŽENJSKO PRAVNIH STANJ	15.000	17.300	17.300	17.300	0	1.884			245	3.000	3.460	0,0	0,0
	0501		2162	PRIDOBITEV STANDARDOV	5.016	2.516	2.139	728	1.411					1.003	503	0,0	0,0
	0501		2163	IZVEDBA SPREMEMB MEJE NASELJA MARIBOR	1.262	262	262	0	262					252	52	0,0	0,0
	0501		2164	EVROPSKE ZADEVE	1.578	578	491	0	491					316	116	0,0	0,0
	0501		2165	E - MESTO	8.000	8.000	8.000	5.158	2.842	653				1.600	1.600	11,2	11,2

FNU	SM	SP	PP	Opis	FN 2003 potrjen 16.6.03	Rebalans FN 2003 potrjen 3.11.03	Veljavni rebalans FN 2003	Realizacija 2003	Nerealizirano (veljavni reb. - realiz. 2003)	Neplačane obveznosti na dan 31.12.2003	Neplačane zapadle obvez. na dan 31.12.2003	Veljavni reb.03 - (real. 2003 + zapadle obv. 03)	Prevzete obv. v 2003 za 2004 po soglasjih oz. pogodbah	Dovoljene predobr. po odloku glede na sprejet FN	Dovoljene predobr. po odloku glede na rebalans	% prevz. obvezn. 14:6	% prevz. obvezn. 14:7
1	2	3	4	5	6	7	8	9	10(8-9)	11	12	13 (8-9-12)	14	15	16	17	18
	0501		3420	ŠTIPENDIJSKI SKLAD MESTNE OBČINE MARIBOR	23.340	23.340	23.340	13.873	9.467	1.449		9.467		4.668	4.668	0,0	0,0
	0501		8102	DELOVANJE KS IN MČ	30.224	25.745	25.745	25.249	496	2.142		496		6.045	5.149	0,0	0,0
	0501		8103	PRENAKAZILO PRIHODKOV KS IN MČ	67.727	67.727	67.727	62.846	4.881			4.881		13.545	13.545	0,0	0,0
	0501		8104	DELOVANJE ORGANOV KS IN MČ	10.500	7.500	7.500	7.500	0			0		2.100	1.500	0,0	0,0
	1301		2175	STROŠKI UPRAVNIH IZVRŠB	670	670	670	0	670			670		134	134	0,0	0,0
	1301		2182	RAVNANJE Z NEPRAVILNO PARKIRANIMI IN ZAPUŠČENIMI VOZILI	20.772	20.772	20.772	20.060	712	4.802	1.277	-565		4.154	4.154	0,0	0,0
	1301		2183	UREJANJE PROMETA S POSTAVITVIJO KLEŠČ	1.200	1.200	1.200	0	1.200			1.200		240	240	0,0	0,0
														0	0		
			04	<b>ODPLAČILA KREDITOV</b>	<b>13.286</b>	<b>1.786</b>	<b>1.786</b>	<b>311</b>	<b>1.475</b>	<b>317</b>	<b>0</b>	<b>1.475</b>		<b>2.657</b>	<b>357</b>	<b>0,0</b>	<b>0,0</b>
	0301		6102	OBRESTI - GOSPODARSKE JAVNE SLUŽBE	13.286	1.786	1.786	311	1.475	317		1.475		2.657	357	0,0	0,0
			06	<b>REZERVE</b>	<b>154.925</b>	<b>92.000</b>	<b>92.000</b>	<b>90.000</b>	<b>2.000</b>			<b>2.000</b>		<b>30.985</b>	<b>18.400</b>	<b>0,0</b>	<b>0,0</b>
	0301		1310	PRORAČUNSKA REZERVA	90.000	90.000	90.000	90.000	0			0		18.000	18.000	0,0	0,0
	0301		1320	SPLOŠNA PRORAČUNSKA REZERVACIJA	64.925	2.000	2.000	0	2.000			2.000		12.985	400	0,0	0,0
			08	<b>PROGRAM OBNOVE OBJEKTOV IN OPREME</b>	<b>148.783</b>	<b>116.791</b>	<b>110.591</b>	<b>97.184</b>	<b>13.407</b>	<b>4.273</b>	<b>0</b>	<b>13.407</b>	<b>4.749</b>	<b>37.196</b>	<b>29.198</b>	<b>3,2</b>	<b>4,1</b>
	2002		2132	OBNOVA OPREME	30.000	11.000	11.000	10.738	262	86		262		7.500	2.750	0,0	0,0
	2002		9201	INVESTICIJSKO VZDRŽEVANJE OBJEKTOV	66.299	49.787	43.787	41.548	2.239	531		2.239		16.575	12.447	0,0	0,0
	0301		9400	RAČUNALNIŠKA PROGRAMSKA OPREMA	5.720	6.520	6.520	4.627	1.893	142		1.893	300	1.430	1.630	5,2	4,6
	0501		9200	INVESTICIJSKO VZDRŽEVANJE -rač. Oprema	33.900	34.330	34.330	26.553	7.777	1.097		7.777	2.235	8.475	8.583	6,6	6,5
	2101		1626	INVESTICIJSKO VZDRŽEVANJE PROGRAMSKE OPREME	12.864	15.154	14.954	13.718	1.237	2.417		1.237	2.214	3.216	3.789	17,2	14,6
			10	<b>INVESTICIJE - MESTNA UPRAVA</b>	<b>253.224</b>	<b>223.608</b>	<b>223.608</b>	<b>152.484</b>	<b>71.124</b>	<b>33.293</b>	<b>0</b>	<b>71.124</b>	<b>87.961</b>	<b>63.306</b>	<b>55.902</b>	<b>34,7</b>	<b>39,3</b>
	2002		9110	NOVOGRADNJE, REKONSTRUKCIJE IN ADAPTACIJE	162.408	148.408	148.408	77.757	70.651	32.965		70.651	83.340	40.602	37.102	51,3	56,2
	0501		9100	RAČUNALNIŠKA IN PROGRAMSKA OPREMA	50.220	48.514	48.514	48.433	81			81	4.621	12.555	12.129	9,2	9,5
	2101		9120	RAČUNALNIŠKA PROGRAMSKA OPREMA	40.596	26.686	26.686	26.294	392	328		392		10.149	6.672	0,0	0,0
	<b>0102</b>			<b>ORGANI OBČINE</b>	<b>336.965</b>	<b>320.138</b>	<b>320.139</b>	<b>307.815</b>	<b>12.324</b>	<b>19.920</b>	<b>7</b>	<b>12.317</b>	<b>216</b>	<b>67.393</b>	<b>64.028</b>	<b>0,1</b>	<b>0,1</b>
	<b>010201</b>			<b>ŽUPAN</b>	<b>178.518</b>	<b>169.252</b>	<b>169.252</b>	<b>165.832</b>	<b>3.420</b>	<b>12.913</b>	<b>7</b>	<b>3.413</b>	<b>216</b>	<b>35.704</b>	<b>33.850</b>	<b>0,1</b>	<b>0,1</b>
	0101		1100	PLAČE	134.849	129.756	129.756	129.309	447	9.783		447		26.970	25.951	0,0	0,0
	0101		2100	MATERIALNI STROŠKI	10.163	8.000	8.000	7.047	953	662	7	946		2.033	1.600	0,0	0,0
	0101		2147	PROSLAVE, PRIREDITVE, SODELOVANJA	33.506	31.496	31.496	29.476	2.020	2.468		2.020	216	6.701	6.299	0,6	0,7
	<b>010202</b>			<b>MESTNI SVET</b>	<b>139.988</b>	<b>135.988</b>	<b>135.988</b>	<b>129.238</b>	<b>6.750</b>	<b>6.438</b>	<b>0</b>	<b>6.750</b>	<b>0</b>	<b>27.998</b>	<b>27.198</b>	<b>0,0</b>	<b>0,0</b>
	0201		2151	DELOVANJE MESTNEGA SVETA	51.660	51.660	51.660	50.236	1.424	4.757		1.424		10.332	10.332	0,0	0,0
	0201		2153	ODBORI IN KOMISIJE	18.302	14.302	14.302	11.545	2.757	1.681		2.757		3.660	2.860	0,0	0,0
	0201		2154	VARNOSTNI SOSVET	2.000	2.000	2.000	1.719	281			281		400	400	0,0	0,0
	0201		2155	NAGRADE IN PRIZNANJA	4.000	4.000	4.000	2.614	1.386			1.386		800	800	0,0	0,0
	0201		8210	FINANCIRANJE STRANK PO ZAKONU	31.626	31.626	31.626	31.626	0			0		6.325	6.325	0,0	0,0
	0201		8240	FINANCIRANJE KLUBOV SVETNIKOV	32.400	32.400	32.400	31.500	900			900		6.480	6.480	0,0	0,0
	<b>010203</b>			<b>NADZORNI ODBOR</b>	<b>9.459</b>	<b>5.899</b>	<b>5.899</b>	<b>5.140</b>	<b>759</b>	<b>569</b>		<b>759</b>		<b>1.892</b>	<b>1.180</b>	<b>0,0</b>	<b>0,0</b>
	0201		2152	DELOVANJE NADZORNEGA ODBORA	9.459	5.899	5.899	5.140	759	569		759		1.892	1.180	0,0	0,0
	<b>010204</b>			<b>MESTNA VOLILNA KOMISIJA</b>	<b>9.000</b>	<b>9.000</b>	<b>9.000</b>	<b>7.605</b>	<b>1.395</b>	<b>0</b>		<b>1.395</b>		<b>1.800</b>	<b>1.800</b>	<b>0,0</b>	<b>0,0</b>
	0201		2156	VOLITVE, REFERENDUMI IN LJUDSKA INICIATIVA	9.000	9.000	9.000	7.605	1.395			1.395		1.800	1.800	0,0	0,0
	<b>02</b>			<b>DEJAVNOSTI</b>	<b>17.309.827</b>	<b>16.722.857</b>	<b>16.745.365</b>	<b>15.408.207</b>	<b>1.337.158</b>	<b>1.593.912</b>	<b>97.367</b>	<b>1.239.791</b>	<b>1.590.984</b>	<b>3.776.340</b>	<b>3.625.422</b>	<b>9,2</b>	<b>9,5</b>
	<b>04</b>			<b>DRUŽBENE DEJAVNOSTI</b>	<b>6.391.708</b>	<b>5.938.420</b>	<b>5.938.421</b>	<b>5.916.297</b>	<b>22.124</b>	<b>142.029</b>	<b>17.998</b>	<b>4.126</b>	<b>57.451</b>	<b>1.345.600</b>	<b>1.238.397</b>	<b>0,9</b>	<b>1,0</b>
	<b>0402</b>			<b>Predšolska vzgoja</b>	<b>2.612.787</b>	<b>2.446.699</b>	<b>2.446.700</b>	<b>2.446.699</b>	<b>1</b>	<b>10.959</b>	<b>918</b>	<b>-917</b>	<b>0</b>	<b>532.928</b>	<b>494.266</b>	<b>0,0</b>	<b>0,0</b>
			<b>07</b>	<b>REDNI PROGRAMI</b>	<b>2.401.372</b>	<b>2.345.025</b>	<b>2.345.588</b>	<b>2.345.587</b>	<b>1</b>	<b>9.056</b>	<b>0</b>	<b>1</b>	<b>0</b>	<b>480.274</b>	<b>469.005</b>	<b>0,0</b>	<b>0,0</b>
			1200	OSNOVNI PROGRAM PREDŠOLSKE VZGOJE	2.348.636	2.278.216	2.278.722	2.278.722	0			0		469.727	455.643	0,0	0,0
			1206	OSNOVNA DEJAVNOST ZASEBNIH VRTCEV	10.671	9.564	9.717	9.717	0	2.029		0		2.134	1.913	0,0	0,0

FNU	SM	SP	PP	Opis	FN 2003 potrjen 16.6.03	Rebalans FN 2003 potrjen 3.11.03	Veljavni rebalans FN 2003	Realizacija 2003	Nerealizirano (veljavni reb. - realiz. 2003)	Neplačane obveznosti na dan 31.12.2003	Neplačane zapadle obvez. na dan 31.12.2003	Veljavni reb.03 - (real. 2003 + zapadle obv. 03)	Prevzete obv. v 2003 za 2004 po soglasjih oz. pogodbah	Dovoljene predobr. po odloku glede na sprejet FN	Dovoljene predobr. po odloku glede na rebalans	% prevz. obvezn. 14:6	% prevz. obvezn. 14:7
1	2	3	4	5	6	7	8	9	10(8-9)	11	12	13 (8-9-12)	14	15	16	17	18
			4220	STORITVE VRTCEV IZ DRUGIH OBČIN	42.065	42.065	41.969	41.969	0	7.027		0		8.413	8.413	0,0	0,0
			4221	ODŠKODNINE PO SODNIH SKLEPIH IN IZVENSODNIH PORAVNAVAH	0	15.180	15.180	15.180	0			0		0	3.036	0,0	0,0
		08		<b>PROGRAM OBNOVE OBJEKTOV IN OPREME</b>	<b>116.222</b>	<b>95.230</b>	<b>94.791</b>	<b>94.750</b>	<b>41</b>	<b>1.903</b>	<b>918</b>	<b>-877</b>	<b>0</b>	<b>29.056</b>	<b>23.808</b>	<b>0,0</b>	<b>0,0</b>
			1012	INVESTICIJSKO VZDRŽEVANJE OBJEKTOV	80.399	71.500	71.500	71.470	30	918	918	-888		20.100	17.875	0,0	0,0
			2230	OBNOVA OPREME	35.823	23.730	23.291	23.280	11	985		11		8.956	5.933	0,0	0,0
		09		<b>POSEBNI PROGRAMI</b>	<b>3.997</b>	<b>3.150</b>	<b>3.027</b>	<b>3.027</b>	<b>0</b>	<b>0</b>	<b>0</b>	<b>0</b>	<b>0</b>	<b>799</b>	<b>630</b>	<b>0,0</b>	<b>0,0</b>
			3340	JAVNA DELA NA PODROČJU PREDŠOLSKE VZGOJE	3.997	3.150	3.027	3.027	0			0		799	630	0,0	0,0
		11		<b>INVESTICIJE - DEJAVNOSTI</b>	<b>91.196</b>	<b>3.294</b>	<b>3.294</b>	<b>3.335</b>	<b>-41</b>	<b>0</b>	<b>0</b>	<b>-41</b>	<b>0</b>	<b>22.799</b>	<b>824</b>	<b>0,0</b>	<b>0,0</b>
			1010	NOVOGRADNJE, REKONSTRUKCIJE IN ADAPTACIJE	91.196	3.294	3.294	3.335	-41			-41		22.799	824	0,0	0,0
		0403		<b>Šolstvo</b>	<b>1.415.191</b>	<b>1.313.337</b>	<b>1.313.336</b>	<b>1.301.815</b>	<b>11.521</b>	<b>31.060</b>	<b>11.183</b>	<b>338</b>	<b>54.024</b>	<b>315.505</b>	<b>291.128</b>	<b>3,8</b>	<b>4,1</b>
			07	<b>REDNI PROGRAMI</b>	<b>693.655</b>	<b>673.986</b>	<b>676.818</b>	<b>676.815</b>	<b>3</b>	<b>7.345</b>	<b>7.345</b>	<b>-7.342</b>	<b>7.401</b>	<b>138.731</b>	<b>134.797</b>	<b>1,1</b>	<b>1,1</b>
			1201	DEJAVNOST OSNOVNE ŠOLE	606.794	596.466	599.466	599.466	0			0		121.359	119.293	0,0	0,0
			1231	OSNOVNO GLASBENO IZOBRAŽEVANJE	3.437	3.151	3.437	3.437	0			0		687	630	0,0	0,0
			1261	IZOBRAŽEVANJE ODRASLIH	17.431	7.550	7.967	7.967	0	7.345	7.345	-7.345	7.401	3.486	1.510	42,5	98,0
			2201	SVETOVALNI CENTER ZA OTROKE, MLADOSTNIKE IN STARŠE	65.993	66.819	65.948	65.945	3			3		13.199	13.364	0,0	0,0
		08		<b>PROGRAM OBNOVE OBJEKTOV IN OPREME</b>	<b>264.530</b>	<b>206.893</b>	<b>208.012</b>	<b>208.002</b>	<b>10</b>	<b>6.399</b>	<b>0</b>	<b>10</b>	<b>6.224</b>	<b>66.133</b>	<b>51.723</b>	<b>2,4</b>	<b>3,0</b>
			1022	INVESTICIJSKO VZDRŽEVANJE OBJEKTOV	214.346	178.100	178.100	178.090	10	6.399		10	6.224	53.587	44.525	2,9	3,5
			2231	OBNOVA OPREME	50.184	28.793	29.912	29.912	0			0		12.546	7.198	0,0	0,0
		09		<b>POSEBNI PROGRAMI</b>	<b>72.209</b>	<b>70.131</b>	<b>66.178</b>	<b>66.087</b>	<b>91</b>	<b>0</b>	<b>0</b>	<b>91</b>	<b>0</b>	<b>14.442</b>	<b>14.026</b>	<b>0,0</b>	<b>0,0</b>
			2210	VIŠJA STROKOVNA ŠOLA ZA GOSTINSTVO	219	219	219	219	0			0		44	44	0,0	0,0
			2212	OBČINSKI PROGRAMI ZA OTROKE IN MLADINO	61.738	59.659	56.907	56.863	44			44		12.348	11.932	0,0	0,0
			3350	JAVNA DELA NA PODROČJU ŠOLSTVA	10.252	10.252	9.052	9.005	47			47		2.050	2.050	0,0	0,0
		11		<b>INVESTICIJE - DEJAVNOSTI</b>	<b>384.797</b>	<b>362.328</b>	<b>362.328</b>	<b>350.911</b>	<b>11.417</b>	<b>17.316</b>	<b>3.838</b>	<b>7.579</b>	<b>40.399</b>	<b>96.199</b>	<b>90.582</b>	<b>10,5</b>	<b>11,1</b>
			1020	NOVOGRADNJE REKONSTRUKCIJE IN ADAPTACIJE	384.797	362.328	362.328	350.911	11.417	17.316	3.838	7.579	40.399	96.199	90.582	10,5	11,1
		0405		<b>Kultura</b>	<b>1.299.580</b>	<b>1.154.520</b>	<b>1.154.521</b>	<b>1.151.654</b>	<b>2.867</b>	<b>7.054</b>	<b>5.810</b>	<b>-2.943</b>	<b>3.427</b>	<b>275.480</b>	<b>240.949</b>	<b>0,3</b>	<b>0,3</b>
			07	<b>REDNI PROGRAMI</b>	<b>980.089</b>	<b>945.419</b>	<b>946.005</b>	<b>943.186</b>	<b>2.819</b>	<b>250</b>	<b>0</b>	<b>2.819</b>	<b>250</b>	<b>196.018</b>	<b>189.084</b>	<b>0,0</b>	<b>0,0</b>
			1202	REDNA DEJAVNOST KULTURNIH USTANOV	748.118	719.958	727.060	727.060	0			0		149.624	143.992	0,0	0,0
			1232	LJUBITELJSKA KULTURA	37.475	37.475	37.475	37.475	0			0		7.495	7.495	0,0	0,0
			1262	URBANA MLADINSKA KULTURA	66.956	64.824	65.489	65.489	0			0		13.391	12.965	0,0	0,0
			1266	SOFINANCIRANJE STALNIH PROGRAMOV	52.555	53.245	53.245	53.245	0			0		10.511	10.649	0,0	0,0
			1267	SOFINANCIRANJE AKCIJ IN PROJEKTOV	63.624	59.073	52.307	50.692	1.615	250		1.615	250	12.725	11.815	0,4	0,4
			1268	GLAZERJEVE NAGRADE	8.800	8.283	8.283	8.283	0			0		1.760	1.657	0,0	0,0
			1269	TEKOČE VZDRŽEVANJE JAVNIH SPOMENIKOV IN OBELEŽIJ	2.561	2.561	2.146	942	1.204			1.204		512	512	0,0	0,0
		08		<b>PROGRAM OBNOVE OBJEKTOV IN OPREME</b>	<b>75.694</b>	<b>19.294</b>	<b>19.709</b>	<b>19.709</b>	<b>0</b>	<b>994</b>	<b>0</b>	<b>0</b>	<b>994</b>	<b>18.924</b>	<b>4.823</b>	<b>1,3</b>	<b>5,2</b>
			1033	INVESTICIJSKO VZDRŽEVANJE OBJEKTOV	48.993	11.902	11.902	11.901	1			1		12.248	2.975	0,0	0,0
			2232	OBNOVA OPREME	26.701	7.392	7.807	7.807	0	994		0	994	6.675	1.848	3,7	13,4
		09		<b>POSEBNI PROGRAMI</b>	<b>8.202</b>	<b>8.202</b>	<b>7.202</b>	<b>7.155</b>	<b>47</b>	<b>0</b>	<b>0</b>	<b>47</b>	<b>0</b>	<b>1.640</b>	<b>1.640</b>	<b>0,0</b>	<b>0,0</b>
			3600	JAVNA DELA	8.202	8.202	7.202	7.155	47			47		1.640	1.640	0,0	0,0
		11		<b>INVESTICIJE - DEJAVNOSTI</b>	<b>235.595</b>	<b>181.605</b>	<b>181.605</b>	<b>181.604</b>	<b>1</b>	<b>5.810</b>	<b>5.810</b>	<b>-5.809</b>	<b>2.183</b>	<b>58.899</b>	<b>45.401</b>	<b>0,9</b>	<b>1,2</b>
			1031	NOVOGRADNJE, REKONSTRUKCIJE IN ADAPTACIJE	235.595	181.605	181.605	181.604	1	5.810	5.810	-5.809	2.183	58.899	45.401	0,9	1,2
		0406		<b>Socialno varstvo</b>	<b>806.289</b>	<b>798.553</b>	<b>798.552</b>	<b>792.151</b>	<b>6.401</b>	<b>65.909</b>	<b>87</b>	<b>6.314</b>	<b>0</b>	<b>168.757</b>	<b>166.916</b>	<b>0,0</b>	<b>0,0</b>
			07	<b>REDNI PROGRAMI</b>	<b>532.653</b>	<b>522.393</b>	<b>524.520</b>	<b>518.620</b>	<b>5.900</b>	<b>53.653</b>	<b>87</b>	<b>5.813</b>	<b>0</b>	<b>106.531</b>	<b>104.479</b>	<b>0,0</b>	<b>0,0</b>
			1203	REDNA DEJAVNOST CENTRA ZA SOCIALNO DELO	41.295	46.869	46.869	46.869	0			0		8.259	9.374	0,0	0,0
			1205	CENTER ZA POMOČ NA DOMU	98.370	80.371	75.898	75.834	64	350		64		19.674	16.074	0,0	0,0
			2204	SPECIFIČNI OBČINSKI SOCIALNI PROGRAMI	27.483	26.591	25.260	25.043	217			217		5.497	5.318	0,0	0,0
			2205	SOCIALNO HUMANITARNA DRUŠTVA	44.034	44.034	42.176	42.166	10			10		8.807	8.807	0,0	0,0
			3110	SOCIALNO VARSTVENE PRAVICE	321.471	324.528	334.317	328.709	5.608	53.303	87	5.521		64.294	64.906	0,0	0,0
		08		<b>PROGRAM OBNOVE OBJEKTOV IN OPREME</b>	<b>2.956</b>	<b>1.453</b>	<b>1.453</b>	<b>1.453</b>	<b>0</b>	<b>0</b>	<b>0</b>	<b>0</b>	<b>0</b>	<b>739</b>	<b>363</b>	<b>0,0</b>	<b>0,0</b>
			1013	INVESTICIJSKO VZDRŽEVANJE OBJEKTOV	1.500	0	0	0	0			0		375	0	0,0	0,0
			2234	OBNOVA OPREME	1.456	1.453	1.453	1.453	0			0		364	363	0,0	0,0
		09		<b>POSEBNI PROGRAMI</b>	<b>123.660</b>	<b>132.044</b>	<b>129.917</b>	<b>129.415</b>	<b>502</b>	<b>12.256</b>	<b>0</b>	<b>502</b>	<b>0</b>	<b>24.732</b>	<b>26.409</b>	<b>0,0</b>	<b>0,0</b>
			3111	OBČINSKE SOCIALNO VARSTVEVE SUBVENCije	104.868	113.252	111.125	110.981	144	12.256		144		20.974	22.650	0,0	0,0

FNU	SM	SP	PP	Opis	FN 2003 potrjen 16.6.03	Rebalans FN 2003 potrjen 3.11.03	Veljavni rebalans FN 2003	Realizacija 2003	Nerealizirano (veljavni reb. - realiz. 2003)	Neplačane obveznosti na dan 31.12.2003	Neplačane zapadle obvez. na dan 31.12.2003	Veljavni reb.03 - (real. 2003 + zapadle obv. 03)	Prevzete obv. v 2003 za 2004 po soglasjih oz. pogodbah	Dovoljene predobr. po odloku glede na sprejet FN	Dovoljene predobr. po odloku glede na rebalans	% prevz. obvezn. 14:6	% prevz. obvezn. 14:7
1	2	3	4	5	6	7	8	9	10(8-9)	11	12	13 (8-9-12)	14	15	16	17	18
			3120	JAVNA DELA NA PODROČJU SOCIALNEGA VARSTVA	18.792	18.792	18.792	18.435	357			357		3.758	3.758	0,0	0,0
		11		<b>INVESTICIJE - DEJAVNOSTI</b>	<b>147.020</b>	<b>142.662</b>	<b>142.662</b>	<b>142.662</b>	<b>0</b>	<b>0</b>	<b>0</b>	<b>0</b>	<b>0</b>	<b>36.755</b>	<b>35.665</b>	<b>0,0</b>	<b>0,0</b>
			1060	NOVOGRADNJE, REKONSTRUKCIJE IN ADAPTACIJE	147.020	142.662	142.662	142.662	0			0		36.755	35.665	0,0	0,0
	0407			<b>Zdravstvo</b>	<b>257.861</b>	<b>225.311</b>	<b>225.312</b>	<b>223.979</b>	<b>1.333</b>	<b>27.047</b>	<b>0</b>	<b>1.333</b>	<b>0</b>	<b>52.930</b>	<b>45.137</b>	<b>0,0</b>	<b>0,0</b>
		07		<b>REDNI PROGRAMI</b>	<b>225.651</b>	<b>217.708</b>	<b>218.040</b>	<b>217.987</b>	<b>53</b>	<b>26.669</b>	<b>0</b>	<b>53</b>	<b>0</b>	<b>45.130</b>	<b>43.542</b>	<b>0,0</b>	<b>0,0</b>
			2207	PROGRAMI ZA KREPITEV ZDRAVJA	19.864	6.300	6.300	6.300	0			0		3.973	1.260	0,0	0,0
			3200	ZDRAVSTVENO ZAVAROVANJE OSEB BREZ PREJEMKOV	187.740	191.511	191.741	191.741	0	23.014		0		37.548	38.302	0,0	0,0
			4410	MRLIŠKO PREGLEDNA SLUŽBA	18.047	19.896	19.999	19.946	53	3.655		53		3.609	3.979	0,0	0,0
		08		<b>PROGRAM OBNOVE OBJEKTOV IN OPREME</b>	<b>1.500</b>	<b>1.500</b>	<b>1.200</b>	<b>0</b>	<b>1.200</b>	<b>0</b>	<b>0</b>	<b>1.200</b>	<b>0</b>	<b>375</b>	<b>375</b>	<b>0,0</b>	<b>0,0</b>
			2235	OBNOVA OPREME	1.500	1.500	1.200	0	1.200			1.200		375	375	0,0	0,0
		09		<b>POSEBNI PROGRAMI</b>	<b>5.051</b>	<b>6.104</b>	<b>6.072</b>	<b>5.992</b>	<b>80</b>	<b>378</b>	<b>0</b>	<b>80</b>	<b>0</b>	<b>1.010</b>	<b>1.221</b>	<b>0,0</b>	<b>0,0</b>
			3121	JAVNA DELA NA PODROČJU ZDRAVSTVA	2.256	3.154	3.154	3.075	79	278		79		451	631	0,0	0,0
			4420	CENTER ZDRAVO MESTO	1.422	1.422	1.368	1.368	0			0		284	284	0,0	0,0
			4421	VARUH BOLNIKOVIH PRAVIC	1.373	1.528	1.550	1.550	0	100		0		275	306	0,0	0,0
		11		<b>INVESTICIJE - DEJAVNOSTI</b>	<b>25.659</b>	<b>0</b>	<b>0</b>	<b>0</b>	<b>0</b>	<b>0</b>	<b>0</b>	<b>0</b>	<b>0</b>	<b>6.415</b>	<b>0</b>	<b>0,0</b>	<b>0,0</b>
			1070	NOVOGRADNJE, REKONSTRUKCIJE IN ADAPTACIJE	25.659	0	0	0	0			0		6.415	0	0,0	0,0
	0601			<b>Gospodarske dejavnosti</b>	<b>343.747</b>	<b>321.045</b>	<b>322.155</b>	<b>314.374</b>	<b>7.781</b>	<b>3.393</b>	<b>0</b>	<b>7.781</b>	<b>2.000</b>	<b>70.262</b>	<b>65.334</b>	<b>0,6</b>	<b>0,6</b>
		09		<b>POSEBNI PROGRAMI</b>	<b>313.500</b>	<b>298.540</b>	<b>299.650</b>	<b>297.858</b>	<b>1.792</b>	<b>3.393</b>	<b>0</b>	<b>1.792</b>	<b>0</b>	<b>62.700</b>	<b>59.708</b>	<b>0,0</b>	<b>0,0</b>
			3310	JAVNA DELA	7.900	5.900	5.900	5.744	156			156		1.580	1.180	0,0	0,0
			7110	POSPEŠEVANJE IN RAZVOJ KMETIJSTVA	16.660	16.005	16.005	16.005	0			0		3.332	3.201	0,0	0,0
			7130	AZIL ZA ŽIVALI	7.360	7.360	7.360	7.291	69			69		1.472	1.472	0,0	0,0
			7210	POSPEŠEVANJE IN RAZVOJ MALEGA GOSPODARSTVA	122.468	112.963	112.963	112.020	943			943		24.494	22.593	0,0	0,0
			7410	MARIBORSKA RAZVOJNA AGENCIJA	35.434	35.434	35.434	35.434	0			0		7.087	7.087	0,0	0,0
			7420	LTO	117.239	116.239	117.349	116.737	612	3.393		612		23.448	23.248	0,0	0,0
			7421	SREDSTVA PO SPORAZUMU O KONC. DAJATVAH	4.639	4.639	4.639	4.627	12			12		928	928	0,0	0,0
			7430	POTROŠNIŠKO SVETOVANJE	1.800	0	0	0	0			0		360	0	0,0	0,0
		11		<b>INVESTICIJE - DEJAVNOSTI</b>	<b>30.247</b>	<b>22.505</b>	<b>22.505</b>	<b>16.516</b>	<b>5.989</b>	<b>0</b>	<b>5.989</b>	<b>2.000</b>	<b>7.562</b>	<b>5.626</b>	<b>6,6</b>	<b>8,9</b>	
			1610	UREJANJE KMETIJSKIH ZEMLJIŠČ	30.247	22.505	22.505	16.516	5.989			5.989	2.000	7.562	5.626	6,6	8,9
	08			<b>KOMUNALNE DEJAVNOSTI</b>	<b>7.182.535</b>	<b>7.585.211</b>	<b>7.591.713</b>	<b>6.544.647</b>	<b>1.047.066</b>	<b>1.370.122</b>	<b>77.957</b>	<b>969.109</b>	<b>1.424.228</b>	<b>1.609.058</b>	<b>1.693.282</b>	<b>19,8</b>	<b>18,8</b>
	0802			<b>Okolje in prostor</b>	<b>768.121</b>	<b>721.249</b>	<b>721.248</b>	<b>720.800</b>	<b>448</b>	<b>90.142</b>	<b>43.233</b>	<b>-42.785</b>	<b>111.695</b>	<b>159.004</b>	<b>146.991</b>	<b>14,5</b>	<b>15,5</b>
		07		<b>REDNI PROGRAMI</b>	<b>609.859</b>	<b>623.748</b>	<b>624.062</b>	<b>624.105</b>	<b>-43</b>	<b>85.992</b>	<b>36.105</b>	<b>-36.148</b>	<b>105.876</b>	<b>121.972</b>	<b>124.750</b>	<b>17,4</b>	<b>17,0</b>
			5110	REDNO VZDRŽEVANJE OSTALIH JAVNIH POVRŠIN	278.759	274.886	274.886	274.886	0	38.958	17.182	-17.182	40.953	55.752	54.977	14,7	14,9
			5112	REDNO VZDRŽEVANJE JAVNIH ZELENIH POVRŠIN	331.100	348.861	349.176	349.219	-43	47.034	18.923	-18.966	64.923	66.220	69.772	19,6	18,6
		08		<b>PROGRAM OBNOVE OBJEKTOV IN OPREME</b>	<b>56.100</b>	<b>29.678</b>	<b>29.971</b>	<b>29.831</b>	<b>140</b>	<b>1.509</b>	<b>1.377</b>	<b>-1.237</b>	<b>4.532</b>	<b>14.025</b>	<b>7.419</b>	<b>8,1</b>	<b>15,3</b>
			1530	INVESTICIJSKO VZDRŽEVANJE OBJEKTOV	17.100	6.360	6.360	6.117	243	243	243	0	4.275	1.590	0,0	0,0	
			1533	INVEST. VZDRŽEV. ZELENIH POVRŠIN	39.000	23.317	23.611	23.714	-103	1.266	1.134	-1.237	4.532	9.750	5.829	11,6	19,4
		09		<b>POSEBNI PROGRAMI</b>	<b>50.662</b>	<b>42.682</b>	<b>42.546</b>	<b>42.198</b>	<b>348</b>	<b>0</b>	<b>5.341</b>	<b>-4.993</b>	<b>0</b>	<b>10.132</b>	<b>8.536</b>	<b>0,0</b>	<b>0,0</b>
			3321	JAVNA DELA	50.662	42.682	42.546	42.198	348		5.341	-4.993		10.132	8.536	0,0	0,0
		11		<b>INVESTICIJE - DEJAVNOSTI</b>	<b>51.500</b>	<b>25.142</b>	<b>24.669</b>	<b>24.667</b>	<b>2</b>	<b>2.641</b>	<b>410</b>	<b>-408</b>	<b>1.287</b>	<b>12.875</b>	<b>6.285</b>	<b>2,5</b>	<b>5,1</b>
			1514	UREDITEV PARKOVNIH IN OSTALIH ZELENIH POVRŠIN	38.500	17.542	17.071	17.069	2	2.265	410	-408	1.287	9.625	4.385	3,3	7,3
			1525	UREDITEV OSTALIH POVRŠIN IN INFRASTR. OBJEKTOV	13.000	7.600	7.598	7.597	1	376		1		3.250	1.900	0,0	0,0
	0803			<b>Ceste</b>	<b>1.751.025</b>	<b>1.528.794</b>	<b>1.528.794</b>	<b>1.512.298</b>	<b>16.496</b>	<b>276.624</b>	<b>18.087</b>	<b>-1.591</b>	<b>219.826</b>	<b>386.229</b>	<b>331.913</b>	<b>12,6</b>	<b>14,4</b>
		07		<b>REDNI PROGRAMI</b>	<b>1.030.550</b>	<b>1.005.717</b>	<b>1.005.717</b>	<b>1.005.232</b>	<b>485</b>	<b>144.941</b>	<b>14.012</b>	<b>-13.527</b>	<b>72.630</b>	<b>206.110</b>	<b>201.143</b>	<b>7,0</b>	<b>7,2</b>
			5111	CESTE - redno vzdrževanje	1.030.550	1.005.717	1.005.717	1.005.232	485	144.941	14.012	-13.527	72.630	206.110	201.143	7,0	7,2
		08		<b>PROGRAM OBNOVE OBJEKTOV IN OPREME</b>	<b>278.000</b>	<b>148.626</b>	<b>137.626</b>	<b>129.432</b>	<b>8.194</b>	<b>38.901</b>	<b>2.937</b>	<b>5.257</b>	<b>48.488</b>	<b>69.500</b>	<b>37.156</b>	<b>17,4</b>	<b>32,6</b>
			1531	CESTE - investicijsko vzdrževanje	278.000	148.626	137.626	129.432	8.194	38.901	2.937	5.257	48.488	69.500	37.156	17,4	32,6
		11		<b>INVESTICIJE - DEJAVNOSTI</b>	<b>442.475</b>	<b>374.451</b>	<b>385.451</b>	<b>377.634</b>	<b>7.817</b>	<b>92.782</b>	<b>1.138</b>	<b>6.679</b>	<b>98.708</b>	<b>110.619</b>	<b>93.613</b>	<b>22,3</b>	<b>26,4</b>

FNU	SM	SP	PP	Opis	FN 2003 potrjen 16.6.03	Rebalans FN 2003 potrjen 3.11.03	Veljavni rebalans FN 2003	Realizacija 2003	Nerealizirano (veljavni reb. - realiz. 2003)	Neplačane obveznosti na dan 31.12.2003	Neplačane zaprade obvez. na dan 31.12.2003	Veljavni reb.03 - (real. 2003 + zaprade obv. 03)	Prevzete obv. v 2003 za 2004 po soglasjih oz. pogodbah	Dovoljene predobr. po odloku glede na sprejet FN	Dovoljene predobr. po odloku glede na rebalans	% prevz. obvezn. 14:6	% prevz. obvezn. 14:7	
1	2	3	4	5	6	7	8	9	10(8-9)	11	12	13 (8-9-12)	14	15	16	17	18	
			1521	OBČINSKE CESTE - novogradnje, rekonstrukcije in adaptacije	330.475	262.451	273.451	270.927	2.524	89.889	1.138	1.386	77.038	82.619	65.613	23,3	29,4	
			1522	DRŽAVNE CESTE - novogradnje, rekonstrukcije in adaptacije	112.000	112.000	112.000	106.707	5.293	2.893		5.293	21.670	28.000	28.000	19,3	19,3	
	<b>0804</b>			<b>Javna razsvetljava</b>	<b>447.280</b>	<b>461.741</b>	<b>461.741</b>	<b>461.486</b>	<b>255</b>	<b>117.906</b>	<b>1.963</b>	<b>-1.708</b>	<b>72.000</b>	<b>90.620</b>	<b>93.163</b>	<b>16,1</b>	<b>15,6</b>	
		<b>07</b>		<b>REDNI PROGRAMI</b>	<b>424.000</b>	<b>445.445</b>	<b>445.445</b>	<b>445.190</b>	<b>255</b>	<b>117.906</b>	<b>1.963</b>	<b>-1.708</b>	<b>72.000</b>	<b>84.800</b>	<b>89.089</b>	<b>17,0</b>	<b>16,2</b>	
			5113	JAVNA RAZSVETLJAVA - redno vzdrževanje in energija	424.000	445.445	445.445	445.190	255	117.906	1.963	-1.708	72.000	84.800	89.089	17,0	16,2	
		<b>08</b>		<b>PROGRAM OBNOVE OBJEKTOV IN OPREME</b>	<b>23.280</b>	<b>16.296</b>	<b>16.296</b>	<b>16.296</b>	<b>0</b>	<b>0</b>	<b>0</b>	<b>0</b>	<b>5.820</b>	<b>4.074</b>	<b>0,0</b>	<b>0,0</b>		
			1532	INVESTICIJSKO VZDRŽEVANJE JAVNE RAZSVETLJAVE	23.280	16.296	16.296	16.296	0			0		5.820	4.074	0,0	0,0	
	<b>0805</b>			<b>Promet</b>	<b>773.874</b>	<b>690.238</b>	<b>696.741</b>	<b>687.935</b>	<b>8.806</b>	<b>42.941</b>		<b>8.806</b>	<b>18.371</b>	<b>163.126</b>	<b>142.906</b>	<b>2,4</b>	<b>2,7</b>	
		<b>04</b>		<b>ODPLAČILA KREDITOV</b>	<b>48.000</b>	<b>48.000</b>	<b>48.000</b>	<b>44.529</b>	<b>3.471</b>	<b>0</b>	<b>0</b>	<b>3.471</b>	<b>9.600</b>	<b>9.600</b>	<b>0,0</b>	<b>0,0</b>		
			1460	VRAČILO ANUITET ZA NAKUP AVTOBUSOV	48.000	48.000	48.000	44.529	3.471			3.471		9.600	9.600	0,0	0,0	
		<b>07</b>		<b>REDNI PROGRAMI</b>	<b>558.860</b>	<b>545.073</b>	<b>545.073</b>	<b>540.394</b>	<b>4.679</b>	<b>42.941</b>		<b>4.679</b>	<b>18.371</b>	<b>111.772</b>	<b>109.015</b>	<b>3,3</b>	<b>3,4</b>	
			2176	DELOVANJE OBČINSKEGA SPV	7.200	6.768	6.768	6.762	6	160		6		1.440	1.354	0,0	0,0	
			2177	STROŠKI STROKOVNIH PODLAG ZA UREJANJE PROMETNEGA REŽIMA	3.840	2.000	2.000	1.768	232						768	400	0,0	0,0
			2180	IZVEDBA NAPRAV IN UKREPOV ZA UMIRJANJE PROMETA	5.760	5.760	5.760	5.760	0			0		1.152	1.152	0,0	0,0	
			2186	UKREPI NA PODROČJU PROMETNE VARNOSTI	9.600	9.600	9.600	9.600	0			0		1.920	1.920	0,0	0,0	
			5114	PROMET - redno vzdrževanje	532.460	520.945	520.945	516.504	4.441	42.781		4.441	18.371	106.492	104.189	<b>3,5</b>	<b>3,5</b>	
	<b>08</b>			<b>PROGRAM OBNOVE OBJEKTOV IN OPREME</b>	<b>88.870</b>	<b>86.003</b>	<b>92.506</b>	<b>92.480</b>	<b>26</b>	<b>0</b>		<b>26</b>	<b>22.218</b>	<b>21.501</b>	<b>0,0</b>	<b>0,0</b>		
			1535	PROMET - investicijsko vzdrževanje objektov	88.870	86.003	92.506	92.480	26			26		22.218	21.501	0,0	0,0	
		<b>11</b>		<b>INVESTICIJE - DEJAVNOSTI</b>	<b>78.144</b>	<b>11.162</b>	<b>11.162</b>	<b>10.532</b>	<b>630</b>	<b>0</b>		<b>630</b>	<b>19.536</b>	<b>2.790</b>	<b>0,0</b>	<b>0,0</b>		
			1520	PROMET - novogradnje, rekonstrukcije in adaptacije	78.144	11.162	11.162	10.532	630			630		19.536	2.790	0,0	0,0	
	<b>0806</b>			<b>Komunalna hidrotehnika</b>	<b>1.303.647</b>	<b>1.732.647</b>	<b>1.732.647</b>	<b>1.531.327</b>	<b>201.320</b>	<b>169.545</b>	<b>929</b>	<b>200.391</b>	<b>109.194</b>	<b>325.912</b>	<b>433.162</b>	<b>8,4</b>	<b>6,3</b>	
		<b>11</b>		<b>INVESTICIJE - DEJAVNOSTI</b>	<b>1.303.647</b>	<b>1.732.647</b>	<b>1.732.647</b>	<b>1.531.327</b>	<b>201.320</b>	<b>169.545</b>	<b>929</b>	<b>200.391</b>	<b>109.194</b>	<b>325.912</b>	<b>433.162</b>	<b>8,4</b>	<b>6,3</b>	
			1510	IZGRADNJA VODOVODOV - investicije	42.000	372.000	372.000	365.435	6.565	6.290		6.565		10.500	93.000	0,0	0,0	
			1511	IZGRADNJA KANALIZACIJE - investicije	1.261.647	1.360.647	1.360.647	1.165.892	194.755	163.255		929	193.826	109.194	315.412	340.162	8,7	8,0
	<b>0807</b>			<b>Komunalna energetika</b>	<b>104.652</b>	<b>159.255</b>	<b>159.255</b>	<b>99.093</b>	<b>60.162</b>	<b>48.046</b>		<b>60.162</b>	<b>254.362</b>	<b>26.163</b>	<b>39.814</b>	<b>243,1</b>	<b>159,7</b>	
		<b>11</b>		<b>INVESTICIJE - DEJAVNOSTI</b>	<b>104.652</b>	<b>159.255</b>	<b>159.255</b>	<b>99.093</b>	<b>60.162</b>	<b>48.046</b>		<b>60.162</b>	<b>254.362</b>	<b>26.163</b>	<b>39.814</b>	<b>243,1</b>	<b>159,7</b>	
			1512	GRADNJA PLINOVODOV IN TOPLOVODOV	104.652	159.255	159.255	99.093	60.162	48.046		60.162	254.362	26.163	39.814	243,1	159,7	
	<b>0808</b>			<b>Čistilna naprava in kolektor</b>	<b>785.000</b>	<b>982.616</b>	<b>982.616</b>	<b>965.572</b>	<b>17.044</b>	<b>360.920</b>	<b>13.745</b>	<b>3.299</b>	<b>255.086</b>	<b>166.250</b>	<b>199.498</b>	<b>32,5</b>	<b>26,0</b>	
		<b>07</b>		<b>REDNI PROGRAMI</b>	<b>600.000</b>	<b>923.116</b>	<b>923.116</b>	<b>922.923</b>	<b>193</b>	<b>357.101</b>	<b>13.745</b>	<b>-13.552</b>	<b>30.000</b>	<b>120.000</b>	<b>184.623</b>	<b>5,0</b>	<b>3,2</b>	
			1526	STORITVENA PRISTOJBINA	600.000	923.116	923.116	922.923	193	357.101	13.745	-13.552	30.000	120.000	184.623	5,0	3,2	
		<b>11</b>		<b>INVESTICIJE - DEJAVNOSTI</b>	<b>185.000</b>	<b>59.500</b>	<b>59.500</b>	<b>42.648</b>	<b>16.852</b>	<b>3.819</b>	<b>0</b>	<b>16.852</b>	<b>225.086</b>	<b>46.250</b>	<b>14.875</b>	<b>121,7</b>	<b>378,3</b>	
			1523	CENTRALNA ČISTILNA NAPRAVA IN KOLEKTOR	185.000	59.500	59.500	42.648	16.852	3.819		16.852	225.086	46.250	14.875	121,7	378,3	
			1524	PROGRAM VODA														
	<b>0809</b>			<b>Ravnanje z odpadki</b>	<b>1.120.636</b>	<b>1.217.061</b>	<b>1.217.061</b>	<b>475.788</b>	<b>741.273</b>	<b>263.998</b>		<b>741.273</b>	<b>353.514</b>	<b>259.680</b>	<b>282.934</b>	<b>31,5</b>	<b>29,0</b>	
		<b>07</b>		<b>REDNI PROGRAMI</b>	<b>409.580</b>	<b>426.625</b>	<b>426.625</b>	<b>295.361</b>	<b>131.264</b>	<b>48.297</b>		<b>131.264</b>	<b>60.706</b>	<b>81.916</b>	<b>85.325</b>	<b>14,8</b>	<b>14,2</b>	
			1516	ZBIRANJE IN OBDELAVA ODPADKOV	409.580	426.625	426.625	295.361	131.264	48.297		131.264	60.706	81.916	85.325	14,8	14,2	
		<b>11</b>		<b>INVESTICIJE - DEJAVNOSTI</b>	<b>711.056</b>	<b>790.436</b>	<b>790.436</b>	<b>180.427</b>	<b>610.009</b>	<b>215.701</b>		<b>610.009</b>	<b>292.808</b>	<b>177.764</b>	<b>197.609</b>	<b>41,2</b>	<b>37,0</b>	
			1515	NOVOGRADNJE, REKONSTRUKCIJE IN ADAPTACIJE	711.056	790.436	790.436	180.427	610.009	215.701		610.009	292.808	177.764	197.609	41,2	37,0	
	<b>0810</b>			<b>Komunalno opremljanje stavbnih zemljišč</b>	<b>128.300</b>	<b>91.610</b>	<b>91.610</b>	<b>90.347</b>	<b>1.263</b>			<b>1.263</b>	<b>30.180</b>	<b>32.075</b>	<b>22.903</b>	<b>23,5</b>	<b>32,9</b>	
		<b>11</b>		<b>INVESTICIJE - DEJAVNOSTI</b>	<b>128.300</b>	<b>91.610</b>	<b>91.610</b>	<b>90.347</b>	<b>1.263</b>			<b>1.263</b>	<b>30.180</b>	<b>32.075</b>	<b>22.903</b>	<b>23,5</b>	<b>32,9</b>	
			1538	KOMUNALNO OPREMLJANJE STAVBNIH ZEMLJIŠČ	128.300	91.610	91.610	90.347	1.263			1.263	30.180	32.075	22.903	23,5	32,9	
	<b>0901</b>			<b>Prostorsko načrtovanje</b>	<b>146.000</b>	<b>125.124</b>	<b>125.124</b>	<b>116.288</b>	<b>8.836</b>	<b>1.237</b>		<b>8.836</b>	<b>7.074</b>	<b>29.200</b>	<b>25.025</b>	<b>4,8</b>	<b>5,7</b>	
		<b>02</b>		<b>NALOGE IN PROGRAMI</b>	<b>146.000</b>	<b>125.124</b>	<b>125.124</b>	<b>116.288</b>	<b>8.836</b>	<b>1.237</b>		<b>8.836</b>	<b>7.074</b>	<b>29.200</b>	<b>25.025</b>	<b>4,8</b>	<b>5,7</b>	
			1550	PROSTORSKE SESTAVINE AKTOV	6.513	5.593	5.593	5.591	2			2		1.303	1.119	0,0	0,0	

FNU	SM	SP	PP	Opis	FN 2003 potrjen 16.6.03	Rebalans FN 2003 potrjen 3.11.03	Veljavni rebalans FN 2003	Realizacija 2003	Nerealizirano (veljavni reb. - realiz. 2003)	Neplačane obveznosti na dan 31.12.2003	Neplačane zapadle obvez. na dan 31.12.2003	Veljavni reb.03 - (real. 2003 + zapadle obv. 03)	Prevzete obv. v 2003 za 2004 po soglasjih oz. pogodbah	Dovoljene predobr. po odloku glede na sprejet FN	Dovoljene predobr. po odloku glede na rebalans	% prevz. obvezn. 14:6	% prevz. obvezn. 14:7	
1	2	3	4	5	6	7	8	9	10(8-9)	11	12	13 (8-9-12)	14	15	16	17	18	
				1551 PROSTORSKI IZVEDBENI AKTI	96.734	65.115	65.115	56.685	8.430	434		8.430	3.286	19.347	13.023	3,4	5,0	
				1552 STROKOVNE PODLAGE	42.753	54.416	54.416	54.011	405	803		405	3.788	8.551	10.883	8,9	7,0	
				<b>1002 Šport</b>	<b>852.527</b>	<b>863.569</b>	<b>878.462</b>	<b>877.005</b>	<b>1.457</b>	<b>0</b>		<b>1.457</b>		<b>180.906</b>	<b>184.310</b>	<b>0,0</b>	<b>0,0</b>	
				<b>04 ODPLAČILA KREDITOV</b>	<b>43.942</b>	<b>42.187</b>	<b>42.187</b>	<b>42.187</b>	<b>0</b>	<b>0</b>		<b>0</b>		<b>8.788</b>	<b>8.437</b>	<b>0,0</b>	<b>0,0</b>	
				1463 ODPLAČILO ANUITET	43.942	42.187	42.187	42.187	0	0		0		8.788	8.437	0,0	0,0	
				<b>07 REDNI PROGRAMI</b>	<b>564.501</b>	<b>555.029</b>	<b>555.029</b>	<b>555.029</b>	<b>9</b>	<b>0</b>		<b>9</b>		<b>112.900</b>	<b>111.006</b>	<b>0,0</b>	<b>0,0</b>	
				1204 OSNOVNA DEJAVNOST ZAVODOV	173.125	173.125	173.125	173.125	0	0		0		34.625	34.625	0,0	0,0	
				1234 ŠPORTNI PROGRAMI	280.202	269.536	269.536	269.528	8	0		8		56.040	53.907	0,0	0,0	
				1270 REDNO VZDRŽEVANJE JAVNIH ŠPORTNIH OBJEKTOV	106.656	107.985	107.985	107.985	0	0		0		21.331	21.597	0,0	0,0	
				8360 ŠPORTNA ZVEZA	4.518	4.383	4.383	4.383	0	0		0		904	877	0,0	0,0	
				<b>08 PROGRAM OBNOVE OBJEKTOV IN OPREME</b>	<b>26.880</b>	<b>18.816</b>	<b>18.816</b>	<b>18.749</b>	<b>67</b>	<b>0</b>		<b>67</b>		<b>6.720</b>	<b>4.704</b>	<b>0,0</b>	<b>0,0</b>	
				1052 INVESTICIJSKO VZDRŽEVANJE OBJEKTOV	26.880	18.816	18.816	18.749	67	0		67		6.720	4.704	0,0	0,0	
				<b>09 POSEBNI PROGRAMI</b>	<b>36.080</b>	<b>34.428</b>	<b>34.426</b>	<b>34.427</b>	<b>-1</b>	<b>0</b>		<b>-1</b>		<b>7.216</b>	<b>6.886</b>	<b>0,0</b>	<b>0,0</b>	
				2206 PRIZNANJA ŠPORTNIKOM IN ŠPORTNIM DELAVCEM	3.350	3.350	3.350	3.350	0	0		0		670	670	0,0	0,0	
				2220 ŠPORTNE PRIREDITVE	12.703	11.602	11.602	11.602	0	0		0		2.541	2.320	0,0	0,0	
				2221 MEDMESTNO SODELOVANJE	4.055	3.933	3.933	3.933	0	0		0		811	787	0,0	0,0	
				2222 PROMOCIJSKA DEJAVNOST IN PRIZNANJA	5.260	5.102	5.102	5.102	0	0		0		1.052	1.020	0,0	0,0	
				2223 ŠOLANJE IN IZPOPOLNJEVANJE STROKOVNIH KADROV	2.562	2.485	2.485	2.485	0	0		0		512	497	0,0	0,0	
				2224 EVROPSKA IN SVETOVNA PRVENSTVA	7.364	7.364	7.364	7.364	0	0		0		1.473	1.473	0,0	0,0	
				3382 JAVNA DELA	786	590	590	590	0	0		0		157	118	0,0	0,0	
				<b>11 INVESTICIJE - DEJAVNOSTI</b>	<b>181.124</b>	<b>213.110</b>	<b>228.004</b>	<b>226.621</b>	<b>1.383</b>	<b>0</b>		<b>1.383</b>		<b>45.281</b>	<b>53.277</b>	<b>0,0</b>	<b>0,0</b>	
				1050 IZGRADNJA ŠPORTNIH OBJEKTOV	153.071	185.110	200.004	199.153	851	0		851		38.268	46.277	0,0	0,0	
				1051 NAKUP OPREME	28.053	28.000	28.000	27.468	532	0		532		7.013	7.000	0,0	0,0	
				<b>1201 Varstvo okolja</b>	<b>53.050</b>	<b>49.872</b>	<b>49.872</b>	<b>49.752</b>	<b>120</b>	<b>900</b>		<b>15</b>	<b>988</b>	<b>10.610</b>	<b>9.974</b>	<b>1,9</b>	<b>2,0</b>	
				<b>02 NALOGE IN PROGRAMI</b>	<b>53.050</b>	<b>49.872</b>	<b>49.872</b>	<b>49.752</b>	<b>120</b>	<b>900</b>		<b>15</b>	<b>988</b>	<b>10.610</b>	<b>9.974</b>	<b>1,9</b>	<b>2,0</b>	
				1560 VARSTVO ZRAKA	10.800	10.217	10.217	10.209	8	900		8		2.160	2.043	0,0	0,0	
				1562 VARSTVO VODA	12.700	13.057	13.057	13.036	21	0		21		2.540	2.611	0,0	0,0	
				1563 OSTALA PODROČJA VARSTVA OKOLJA	7.700	7.600	7.600	7.600	0	0		0	988	1.540	1.520	12,8	13,0	
				1564 KROVNI PROGRAM VARSTVA OKOLJA	21.850	18.998	18.998	18.907	91	0		105	-14	4.370	3.800	0,0	0,0	
				<b>1402 Požarna varnost, zaščita in reševanje</b>	<b>582.320</b>	<b>539.229</b>	<b>539.230</b>	<b>527.781</b>	<b>11.449</b>	<b>8.794</b>		<b>229</b>	<b>11.220</b>	<b>127</b>	<b>118.877</b>	<b>109.068</b>	<b>0,0</b>	<b>0,0</b>
				<b>04 ODPLAČILA KREDITOV</b>	<b>0</b>	<b>0</b>	<b>0</b>	<b>0</b>	<b>0</b>	<b>0</b>		<b>0</b>	<b>0</b>	<b>0</b>	<b>0</b>	<b>0,0</b>	<b>0,0</b>	
				1642 SOFINANCIRANJE NAKUPA GASILSKE PLATFORME	0	0	0	0	0	0		0		0	0	0,0	0,0	
				<b>07 REDNI PROGRAMI</b>	<b>453.909</b>	<b>434.142</b>	<b>434.142</b>	<b>430.145</b>	<b>3.997</b>	<b>1.251</b>		<b>3.997</b>	<b>0</b>	<b>90.782</b>	<b>86.828</b>	<b>0,0</b>	<b>0,0</b>	
				5310 POŽARNA VARNOST	381.733	380.733	380.733	380.733	0	0		0		76.347	76.147	0,0	0,0	
				5340 PROGRAM POŽARNEGA SKLADA	48.276	32.009	32.009	28.082	3.927	0		3.927		9.655	6.402	0,0	0,0	
				8370 VARSTVO PRED NARAVNIMI IN DRUGIMI NESREČAMI	23.900	21.400	21.400	21.330	70	1.251		70		4.780	4.280	0,0	0,0	
				<b>08 PROGRAM OBNOVE OBJEKTOV IN OPREME</b>	<b>48.258</b>	<b>24.435</b>	<b>24.435</b>	<b>21.893</b>	<b>2.542</b>	<b>0</b>		<b>2.542</b>	<b>0</b>	<b>12.065</b>	<b>6.109</b>	<b>0,0</b>	<b>0,0</b>	
				1640 INVESTICIJSKO VZDRŽEVANJE OBJEKTOV	19.450	12.835	12.835	10.362	2.473	0		2.473		4.863	3.209	0,0	0,0	
				1641 OBNOVA OPREME	28.808	11.600	11.600	11.532	68	0		68		7.202	2.900	0,0	0,0	
				<b>09 POSEBNI PROGRAMI</b>	<b>80.153</b>	<b>80.653</b>	<b>80.653</b>	<b>75.743</b>	<b>4.910</b>	<b>7.543</b>		<b>229</b>	<b>4.681</b>	<b>127</b>	<b>16.031</b>	<b>16.131</b>	<b>0,2</b>	<b>0,2</b>
				3383 JAVNA DELA	70.353	69.853	69.853	64.945	4.908	4.999		4.908		14.071	13.971	0,0	0,0	
				8371 UPRAVLJANJE IZOBRAŽEVALNEGA CENTRA PEKRE	9.800	10.800	10.800	10.798	2	2.544		229	-227	1.960	2.160	1,3	1,2	
				<b>1701 Ostale organizacije</b>	<b>15.948</b>	<b>14.992</b>	<b>14.992</b>	<b>14.992</b>	<b>1</b>	<b>0</b>		<b>1</b>		<b>3.190</b>	<b>2.998</b>	<b>0,0</b>	<b>0,0</b>	
				<b>07 REDNI PROGRAMI</b>	<b>14.092</b>	<b>13.247</b>	<b>13.247</b>	<b>13.247</b>	<b>1</b>	<b>0</b>		<b>1</b>		<b>2.818</b>	<b>2.649</b>	<b>0,0</b>	<b>0,0</b>	
				8280 FINANCIRANJE ORGANIZACIJ IN ZDRUŽENJ	14.092	13.247	13.247	13.247	1	0		1		2.818	2.649	0,0	0,0	
				<b>09 POSEBNI PROGRAMI</b>	<b>1.856</b>	<b>1.745</b>	<b>1.745</b>	<b>1.745</b>	<b>0</b>	<b>0</b>		<b>0</b>		<b>371</b>	<b>349</b>	<b>0,0</b>	<b>0,0</b>	
				8340 FINANCIRANJE USTANOV	1.856	1.745	1.745	1.745	0	0		0		371	349	0,0	0,0	

FNU	SM	SP	PP	Opis	FN 2003 potrjen 16.6.03	Rebalans FN 2003 potrjen 3.11.03	Veljavni rebalans FN 2003	Realizacija 2003	Nerealizirano (veljavni reb. - realiz. 2003)	Neplačane obveznosti na dan 31.12.2003	Neplačane zaprade obvez. na dan 31.12.2003	Veljavni reb.03 - (real. 2003 + zaprade obv. 03)	Prevzete obv. v 2003 za 2004 po soglasjih oz. pogodbah	Dovoljene predobr. po odloku glede na sprejet FN	Dovoljene predobr. po odloku glede na rebalans	% prevz. obvezn. 14:6	% prevz. obvezn. 14:7
1	2	3	4	5	6	7	8	9	10(8-9)	11	12	13 (8-9-12)	14	15	16	17	18
<b>1801</b>				<b>Stanovanjsko gospodarstvo</b>	<b>624.420</b>	<b>563.937</b>	<b>563.937</b>	<b>397.413</b>	<b>166.524</b>	<b>46.336</b>	<b>364</b>	<b>166.160</b>	<b>24.226</b>	<b>146.974</b>	<b>132.919</b>	<b>3,9</b>	<b>4,3</b>
	<b>07</b>			<b>REDNI PROGRAMI</b>	<b>182.618</b>	<b>161.312</b>	<b>161.312</b>	<b>157.841</b>	<b>3.471</b>	<b>11.338</b>	<b>364</b>	<b>3.107</b>	<b>0</b>	<b>36.524</b>	<b>32.262</b>	<b>0,0</b>	<b>0,0</b>
			5500	UPRAVLJANJE STANOVANJ	45.918	45.918	45.918	45.878	40	5.477	249	-209		9.184	9.184	0,0	0,0
			8510	STROŠKI STROKOVNE SLUŽBE IN ORGANOV SKLADA	25.200	0	0	0	0			0		5.040	0	0,0	
			8520	OBVEZNI PRISPEVKI IZ KUPNIN	61.500	65.500	65.500	65.105	395	4.549		395		12.300	13.100	0,0	0,0
			8521	ODŠKODNINE PO DENACIONALIZACIJI	40.000	44.000	44.300	44.009	291	902		291		8.000	8.800	0,0	0,0
			8522	SUBVENCIJE NAJEMNIN	10.000	5.894	5.594	2.849	2.745	410	115	2.630		2.000	1.179	0,0	0,0
	<b>08</b>			<b>PROGRAM OBNOVE OBJEKTOV IN OPREME</b>	<b>70.000</b>	<b>70.000</b>	<b>66.500</b>	<b>53.008</b>	<b>13.492</b>	<b>15.037</b>	<b>0</b>	<b>13.492</b>	<b>0</b>	<b>17.500</b>	<b>17.500</b>	<b>0,0</b>	<b>0,0</b>
			1543	PRENOVE IN IZBOLJŠAVE STANOVANJ	70.000	70.000	66.500	53.008	13.492	15.037		13.492		17.500	17.500	0,0	0,0
			1546	PRENOVE IN IZBOLJŠAVE NEPROFITNIH STANOVANJ					0			0		0	0		
	<b>11</b>			<b>INVESTICIJE - DEJAVNOSTI</b>	<b>371.802</b>	<b>332.625</b>	<b>336.125</b>	<b>186.565</b>	<b>149.560</b>	<b>19.961</b>	<b>0</b>	<b>149.560</b>	<b>24.226</b>	<b>92.951</b>	<b>83.156</b>	<b>6,5</b>	<b>7,3</b>
			1544	NAKUP IN GRADNJA SOCIALNIH STANOVANJ	192.000	192.000	192.000	43.000	149.000	19.961		149.000		48.000	48.000	0,0	0,0
			1545	NAKUP IN GRADNJA NEPROFITNIH STANOVANJ	179.802	140.625	144.125	143.565	560			560	24.226	44.951	35.156	13,5	17,2
<b>1901</b>				<b>Gospodarjenje s stavbnimi zemljišči</b>	<b>842.312</b>	<b>538.354</b>	<b>538.355</b>	<b>507.629</b>	<b>30.726</b>	<b>8.434</b>	<b>670</b>	<b>30.056</b>	<b>3.247</b>	<b>200.562</b>	<b>125.042</b>	<b>0,4</b>	<b>0,6</b>
	<b>07</b>			<b>REDNI PROGRAMI</b>	<b>200.326</b>	<b>190.926</b>	<b>190.926</b>	<b>180.087</b>	<b>10.839</b>	<b>5.879</b>	<b>27</b>	<b>10.812</b>		<b>40.065</b>	<b>38.185</b>	<b>0,0</b>	<b>0,0</b>
			8610	DELO JAVNEGA PODJETJA	200.326	190.926	190.926	180.087	10.839	5.879	27	10.812		40.065	38.185	0,0	0,0
	<b>11</b>			<b>INVESTICIJE - DEJAVNOSTI</b>	<b>641.986</b>	<b>347.429</b>	<b>347.429</b>	<b>327.542</b>	<b>19.887</b>	<b>2.555</b>	<b>643</b>	<b>19.244</b>	<b>3.247</b>	<b>160.497</b>	<b>86.857</b>	<b>0,5</b>	<b>0,9</b>
			1632	UREDITEV OBMOČJA C4 - CENTER DRAVA	214.986	329	329	0	329			329		53.747	82	0,0	0,0
			1636	GOSPODARJENJE S STAVBNIMI ZEMLJIŠČI	402.000	322.100	322.100	309.439	12.661	2.369	643	12.018	3.247	100.500	80.525	0,8	1,0
			1637	POSODOBITEV EVIDENC NUSZ	25.000	25.000	25.000	18.103	6.897	186		6.897		6.250	6.250	0,0	0,0
<b>2003</b>				<b>Poslovni prostori</b>	<b>275.260</b>	<b>183.104</b>	<b>183.104</b>	<b>142.029</b>	<b>41.075</b>	<b>12.667</b>	<b>44</b>	<b>41.031</b>	<b>71.643</b>	<b>61.102</b>	<b>39.072</b>	<b>26,0</b>	<b>39,1</b>
	<b>07</b>			<b>REDNI PROGRAMI</b>	<b>154.260</b>	<b>134.080</b>	<b>134.080</b>	<b>120.104</b>	<b>13.976</b>	<b>10.716</b>	<b>44</b>	<b>13.932</b>	<b>34.198</b>	<b>30.852</b>	<b>26.816</b>	<b>22,2</b>	<b>25,5</b>
			5211	STROŠKI GOSPODARJENJA S POSLOVNIMI PROSTORI	61.000	66.080	66.080	65.576	504	10.716	44	460	208	12.200	13.216	0,3	0,3
			5212	VRAČILA NAJEMNIN - DENACIONALIZACIJA	57.260	56.000	56.000	53.371	2.629			2.629	33.990	11.452	11.200	59,4	60,7
			5213	VRAČILA SOFINANCIRANJ	36.000	12.000	12.000	1.157	10.843			10.843		7.200	2.400	0,0	0,0
	<b>08</b>			<b>PROGRAM OBNOVE OBJEKTOV IN OPREME</b>	<b>28.800</b>	<b>14.000</b>	<b>14.000</b>	<b>9.487</b>	<b>4.513</b>	<b>913</b>	<b>0</b>	<b>4.513</b>	<b>5.849</b>	<b>7.200</b>	<b>3.500</b>	<b>20,3</b>	<b>41,8</b>
			1625	INVESTICIJSKO VZDRŽEVANJE	28.800	14.000	14.000	9.487	4.513	913		4.513	5.849	7.200	3.500	20,3	41,8
	<b>11</b>			<b>INVESTICIJE - DEJAVNOSTI</b>	<b>92.200</b>	<b>35.024</b>	<b>35.024</b>	<b>12.437</b>	<b>22.587</b>	<b>1.038</b>	<b>0</b>	<b>22.587</b>	<b>31.596</b>	<b>23.050</b>	<b>8.756</b>	<b>34,3</b>	<b>90,2</b>
			1623	NOVOGRADNJE, REKONSTRUKCIJE IIN ADAPTACIJE	92.200	35.024	35.024	12.437	22.587	1.038		22.587	31.596	23.050	8.756	34,3	90,2
								0				0					
				<b>SKUPAJ 01 IN 02</b>	<b>19.908.288</b>	<b>19.116.187</b>	<b>19.138.695</b>	<b>17.658.127</b>	<b>1.480.568</b>	<b>1.798.220</b>	<b>99.157</b>	<b>1.381.411</b>	<b>1.711.527</b>	<b>4.316.132</b>	<b>4.121.108</b>	<b>8,6</b>	<b>9,0</b>



## 8.2. OBVEZNOSTI DO VIROV SREDSTEV

### 2 - KRATKOROČNE OBVEZNOSTI IN PASIVNE ČASOVNE RAZMEJITVE

**Kratkoročne obveznosti za prejete predujme in varščine** po stanju na dan 31.12.2003 v višini 5.293 tisoč tolarjev so prejete varščine za oddane poslovne prostore, ki se sprti poračunavajo v skladu z najemnimi pogodbami in so za 339,26% višje od vrednosti na dan 31.12.2002.

**Kratkoročne obveznosti do zaposlenih** po stanju na dan 31.12.2003 v višini 103.344 tisoč tolarjev so obveznosti za plače in nadomestila plač, prispevke iz plač ter drugi izdatki zaposlenim za mesec december 2003 in so za 8,10% višje od vrednosti na dan 31.12.2002.

**Kratkoročne obveznosti do dobaviteljev** po stanju na dan 31.12.2003 v višini 1.462.836 tisoč tolarjev so obveznosti do dobaviteljev za zaračunane opravljene dobave blaga in opravljene storitve v letu 2003, katerih poplačilo bo izvršeno v letu 2004 in so za 7,39% nižje od vrednosti na dan 31.12.2002. Odhodki za določen del stanja obveznosti so bili že planirani v proračunu leta 2003, vendar zaradi rokov plačil zapadejo v plačilo v letu 2004. Del obveznosti v višini 99.642 tisoč tolarjev pa bi glede na plačilni rok moralo biti poravnanih že v letu 2003. Te zapadle obveznosti so za 63,48% nižje od vrednosti na dan 31.12.2002.

**Druge kratkoročne obveznosti iz poslovanja** po stanju na dan 31.12.2003 v višini 44.000 tisoč tolarjev izkazujejo obveznost za plačilo davka iz osebnih prejemkov v višini 1.624 tisoč tolarjev, obveznost za plačilo DDV v višini 2.676 tisoč tolarjev in drugih kratkoročnih obveznosti (sejnine mestnim svetnikom, subvencioniranje stanarin,...) v višini 39.700 tisoč tolarjev. Druge kratkoročne obveznosti iz poslovanja so za 91,43% višje od vrednosti na dan 31.12.2002.

**Kratkoročne obveznosti do uporabnikov enotnega kontnega načrta** po stanju na dan 31.12.2003 v višini 192.094 tisoč tolarjev zaradi zahteve po ločenem izkazovanju obveznosti do dobaviteljev, ki so opredeljeni kot proračunski uporabniki občin ali države, izkazujejo obveznosti za dobave blaga in opravljene storitve v letu 2003 in so za 8,19% višje od vrednosti na dan 31.12.2002.

**Kratkoročne obveznosti do financerjev** po stanju na dan 31.12.2003 v višini 110.030 tisoč tolarjev predstavljajo v letu 2004 zapadle dolgoročne finančne obveznosti v višini 40.754 tisoč tolarjev in druge dolgoročne obveznosti v višini 69.276 tisoč tolarjev. Kratkoročne obveznosti do financerjev so za 91,46% višje od vrednosti na dan 31.12.2002.

**Kratkoročne obveznosti iz financiranja** po stanju na dan 31.12.2003 v višini 8.505 tisoč tolarjev izkazujejo obračunane in priznane zamudne obresti za plačane obveznosti v letu 2003 in so za 4.284,02% višje od vrednosti na dan 31.12.2002.

**Neplačani prihodki** po stanju na dan 31.12.2003 v višini 3.046.685 tisoč tolarjev izkazujejo prihodke, ki še niso bili plačani do 31.12.2003 in se delijo na davčne prihodke, nedavčne prihodke, kapitalske prihodke, transferne prihodke in druge neplačane prihodke.

Vrednost neplačanih davčnih prihodkov (DURS, NUSZ) je 1.147.161 tisoč tolarjev, nedavčnih prihodkov je 1.006.109 tisoč tolarjev, kapitalskih prihodkov je 795.551 tisoč tolarjev, transfernih prihodkov je 38.677 tisoč tolarjev in drugih neplačanih prejemkov je 59.187 tisoč tolarjev.

Vrednost neplačanih prihodkov je za 15,55% večja od vrednosti na dan 31.12.2002.

<b>Stroškovno mesto</b>	<b>Neplačani prihodki</b>	<b>Vrednost v tisočih tolarjev 31.12.2002</b>	<b>Vrednost v tisočih tolarjev 31.12.2003</b>	<b>Indeks</b>
0101	Županstvo		157	
0301	Oddelek za finance	103.207	145.796	141,27
0401	Oddelek za družbene dejavnosti	39	18	46,15
0402	Predšolska vzgoja	93.550	60.799	64,99
0403	Šolstvo	6.218	22.318	358,93
0407	Zdravstvo	109.015	12	0,01
0501	Oddelek za splošne in pravne zadeve	47	2.016	4.289,36
0601	Oddelek za gospodarske dejavnosti	8.387	6.862	81,82
0801	Komunalna direkcija	511.230	362.033	70,82
0802	Okolje in prostor	1.213		
0901	Zavod za prostorsko načrtovanje	3.649		
1001	Zavod za šport	4.167		
1101	Zavod za turizem	9.452	229	2,42
1201	Zavod za varstvo okolja	1.496		
1301	Mestni inšpektorat	141.739	86.982	61,37
1401	Služba za zaščito in reševanje	201	7.207	3.585,57
1402	Požarna varnost	6.068	216	3,56
1801	Stanovanjski gospodarstvo	76.245	94.790	124,32
1901	Gospodarjenje s stavbnimi zemljišči	2.016.414	1.816.781	90,10
2001	Oddelek za gospod.z obč.premoženjem	14.148	12.431	87,86
2002	Upravni prostori	80.847	53.810	66,56
2003	Poslovni prostori	420.701	374.228	88,95
	<b>SKUPAJ</b>	<b>3.608.033</b>	<b>3.046.685</b>	<b>84,44</b>

## 9 - LASTNI VIRI IN DOLGOROČNE OBVEZNOSTI

### Splošni sklad

<b>Konto 900</b>	<b>Naziv</b>	<b>v tisoč SIT 31.12.2002</b>	<b>v tisoč SIT 31.12.2003</b>	<b>%</b>	<b>Indeks</b>
	Splošni sklad za opredmetena in neopredmetena osnovna sredstva	18.086.816	14.766.731	16,11	81,64
	Splošni sklad za finančne naložbe	6.846.640	6.122.260	6,68	89,42
	Splošni sklad za sredstva dana v upravljanje	57.758.325	57.874.295	63,14	100,20
	Splošni sklad za drugo (drugo,dolg. obv.,dolg. pos.)	-181.480	-1.823.773	-1,99	1.004,95
	Splošni sklad za poslovni izid	674.995	1.229.967	1,35	182,22
	Splošni sklad za sredstva JSSM	11.549.104	13.485.029	14,71	116,76
	<b>SKUPAJ</b>	<b>94.734.400</b>	<b>91.654.509</b>	<b>100,00</b>	<b>96,75</b>

**Rezervni sklad** po stanju na dan 31.12.2003 v višini 81.061 tisoč je za 32,00% višji od vrednosti na dan 31.12.2002. Rezervni sklad vsako leto oblikujemo v skladu z določili Zakona o javnih financah in Odloka o proračunu Mestne občine Maribor. V letu 2003 smo oblikovali 90.000 tisoč tolarjev rezervnega sklada, porabili pa smo 70.345 tisoč tolarjev rezervnega sklada.

**Dolgoročno razmejeni prihodki** po stanju na dan 31.12.2003 v višini 697.693 tisoč tolarjev so za 12,06% nižji od vrednosti na dan 31.12.2002. Po podatkih Javnega medobčinskega stanovanjskega sklada Maribor so dolgoročno razmejeni prihodki prihodki iz naslova kupnin za stanovanja prodana po stanovanjskem zakonu z najdaljšo dobo odplačila 20 let.

#### Dolgoročne finančne obveznosti

960	DOLGOROČNI KREDITI, PREJETI V DRŽAVI	v tisoč SIT 31.12.2002	v tisoč SIT 31.12.2003	Indeks
960000	Drugi dolg. krediti EKO SKLAD - 193-001	6.633	6.896	103,97
960001	Drugi dolg. krediti EKO SKLAD - 195-011	1.315	1.376	104,64
960002	Drugi dolg. krediti EKO SKLAD - 292-031	120	126	105,00
960003	Drugi dolg. krediti EKO SKLAD - 293-019	916	966	105,46
960004	Drugi dolg. krediti EKO SKLAD - 295-036	2.250	2.494	110,85
960011	Drugi dolg. krediti SKB BANKA D.D.		672.934	
	<b>SKUPAJ</b>	<b>11.234</b>	<b>684.792</b>	<b>6.095,71</b>

Med dolgoročnimi finančnimi obveznostmi na dan 31.12.2003 je izkazan dolgoročen kredit najet pri SKB BANKI d.d.. Za potrebe proračuna smo po pogodbi o dolgoročnem kreditu št. 121776-001 v skupni višini 672.934 tisoč tolarjev, z rokom vračila kredita do 31.12.2013, najeli kredit pri SKB BANKI d.d.. Prvi obrok zapade v plačilo 31.12.2004.

Dolgoročne kredite zapadle v letu 2004 v skupni vrednosti 40.754 tisoč tolarjev v bilanci stanja na dan 31.12.2003 izkazujemo med kratkoročnimi obveznostmi do financerjev.

**Druge dolgoročne obveznosti** po stanju na dan 31.12.2003 v višini 1.056.750 tisoč tolarjev izkazujejo:

- dolgoročne obveznosti do podjetja Creditanstalt SKB Leasing d.o.o. v višini 40.253 tisoč tolarjev za nakup avtobusov v letu 1998;
- dolgoročne obveznosti do Javnega zavoda Športni center Maribor v višini 4.003 tisoč tolarjev za poplačilo dolga po dolgoročnem kreditu št. 20/94 društva Konjeniški klub Maribor;
- dolgoročne obveznosti do podjetja Nigrad d.d. v višini 219.800 tisoč tolarjev iz pogodbe o založitvi denarnih sredstev za financiranje storitvene pristojbine CCN v Dogošah;
- dolgoročne obveznosti do Javnega zavoda Športni center Maribor v višini 192.694 tisoč tolarjev po pogodbi o zagotovitvi sredstev za investicijo v razširitev in posodobitev zimskega kopališča PRISTAN v Mariboru;
- dolgoročne obveznosti do podjetja Mariborski vodovod, javno podjetje d.d. v višini 600.000 tisoč tolarjev po pogodbi o ureditvi razmerij ob vnaprejšnjemu plačilu sredstev namenskega investicijskega vira, ki ga nakaže Mariborski vodovod za financiranje izgradnje in delovanje CCN Dogoše v skladu s sklepom št. 19 iz 3. redne seje Mestnega sveta MOM z dne 24.02.2003.

Druge dolgoročne obveznosti zapadle v letu 2004 v skupni vrednosti 69.276 tisoč tolarjev v bilanci stanja na dan 31.12.2003 izkazujemo med kratkoročnimi obveznostmi do financerjev.

## **Skupina kontov 99 – Izvenbilančna evidenca**

Na kontih te skupine izkazujemo:

- terjatve iz naslova NUSZ podjetij v stečaju v višini 511.717 tisoč tolarjev,
- izdana poročta z izdajo akceptnih nalogov v višini 179.798 tisoč tolarjev,
- izdana poročta z izdajo menic v višini 672.934 tisoč tolarjev,
- izdana poročta v obliki bančnih garancij v višini 90.777 tisoč tolarjev,
- prejeta poročta v obliki prejetih bančnih garancij v višini 1.128.708 tisoč tolarjev,
- najeti krediti javnih zavodov, javnih podjetij in Javnega medobčinskega stanovanjskega sklada Maribor v višini 1.772.687 tisoč tolarjev,
- odpisani kapitalski delež Biograd in Rovinj v višini 1.249 tisoč tolarjev,
- odpisane terjatve Sklada stavbnih zemljišč v višini 626.219 tisoč tolarjev,
- odpisane terjatve Mestne občine Maribor v višini 2.503 tisoč tolarjev,
- vlaganja Mestne občine Maribor v SNG Maribor v višini 7.465.792 tisoč tolarjev,
- prejeto računalniško opremo za Spletno kavarno v višini 6.519 tisoč tolarjev in
- vlaganja v ustanovitev Medicinske fakultete v Mariboru v višini 16.929 tisoč tolarjev.

### **III. OBRAZLOŽITEV POSEBNEGA DELA ZAKLJUČNEGA RAČUNA**

#### **UVOD**

Proračun Mestne občine Maribor za leto 2003 je mestni svet sprejel na seji v mesecu juniju 2003. Skupni planirani prihodki so znašali 18,3 mlrd SIT, skupni odhodki 19,9 mlrd SIT. Načrtovani odhodki so bili za 1,6 mlrd SIT višji od načrtovanih prihodkov. Pokrivanje razlike je bilo načrtovano iz ocenjenega ostanka sredstev na računu proračuna konec leta 2002 v višini 675 mio SIT, prejemkov iz naslova prodaje kapitalskih deležev v višini 74,1 mio SIT in zadolževanjem v višini 884 mio SIT.

Takoj po sprejetju proračuna za leto 2003 je župan, v skladu s 3. odstavkom 5. člena odloka, korigiral odhodke za investicije in investicijsko vzdrževanje iz nenamenskih prihodkov do višine 70% planiranih v proračunu zaradi vključenih pogojnih prihodkov od prodaje zemljišč C 4 t. j. za 760 mio SIT. Skupni načrtovani odhodki so se znižali na 19,1 mlrd SIT.

V mesecu septembru je zaradi nižjih prilivov od načrtovanih, župan sprejel ukrepe za začasno zadržanje izvrševanja proračuna, v mesecu novembru pa mestni svet rebalans proračuna za leto 2003. Skupni planirani prihodki so po rebalansu znašali 17,8 mlrd SIT, skupni planirani odhodki 19,1 mlrd SIT. Načrtovani prejemki iz prodaje kapitalskih deležev so se povečali na 85,5 mio SIT, zadolževanje pa znižalo na 672 mio SIT.

V letu 2003 je bilo porabljenih 17,6 mlrd SIT - 92,4 % rebalansa oz. 92,3 % veljavnega proračuna. V letu 2003 je bilo porabljenih 3,3 % več sredstev kot v letu 2002. Ostanek sredstev na računu proračuna konec leta 2003 je znašal 1,2 mlrd SIT, konec leta 2002 674 mio SIT. Ostanek na računu konec leta se nanaša na namenske prihodke. Največji ostanek je na področju ravnanja z odpadki in gospodarjenja s stavbnimi zemljišči.

#### **POROČILO O VKLJUČEVANJU NENAČRTOVANIH PREJEMKOV IN IZDATKOV V PRORAČUN, KORIŠČENJU SREDSTEV SPLOŠNE PRORAČUNSKRE REZERVACIJE IN IZVRŠENIH PRERAZPOREDITVAH PRORAČUNSKIH SREDSTEV**

Vključevanje nenačrtovanih prejemkov in izdatkov v proračun po sprejemu proračuna, koriščenje sredstev splošne proračunske rezervacije in prerazporejanje proračunskih sredstev med proračunskimi postavkami opredeljuje Odlok o proračunu Mestne občine Maribor za leto 2003 (MUV št. 13/2003) v 4., 5. in 7. členu in 2. člen Odloka o spremembi odloka o proračunu Mestne občine Maribor za leto 2003 (MUV št. 25/2003). Z Odlokom o spremembi odloka se je povečal obseg prerazporejanja pravic porabe med proračunskimi postavkami v sprejetem finančnem načrtu za področja porabe (0102, 0402 – 2003) iz 10% na 20%.

Proračun za leto 2003 je bil sprejet na 7. seji Mestnega sveta MOM dne, 16.6.2003 z veljavnostjo od 26.6.2003, Odlok o spremembi odloka o proračunu MOM za leto 2003 pa je Mestni svet sprejel na 10. seji dne, 3.11.2003, z veljavnostjo od 13.11.2003.

V poročilu so zato vse spremembe prikazane ločeno, in sicer spremembe sprejetega proračuna v obdobju od 26.6. do 13.11.2003 in spremembe rebalansa proračuna od 13.11.2003 do konca leta.

## Vključevanje nenačrtovanih prejemkov in izdatkov

Vključevanje nenačrtovanih prejemkov in izdatkov v proračun po sprejemu proračuna urejata Zakon o javnih financah v 41. in 43. členu ter Odlok o proračunu Mestne občine Maribor za leto 2003 v 4. členu. V letu 2003 je povečanje sprejetega proračuna za leto 2003, zaradi vključitve namenskih prejemkov in namenskih izdatkov, ki v proračunu niso bili izkazani oziroma niso bili izkazani v zadostni višini znašalo 252,1 mio SIT, povečanje sprejetega rebalansa proračuna za leto 2003 pa 22,5 mio SIT. V višini dejanskih prejemkov se je povečal tudi obseg izdatkov finančnega načrta posameznega uporabnika in sicer:

povečanja sprejetega finančnega načrta za leto 2003

v 000 SIT			
SM	PP	Naziv SM in proračunske postavke	Znesek
0808		Čistilna naprava in kolektor	
	1526	Storitvena pristojbina	220.000
1002		Šport	
	1050-05	Izgradnja kopališča Pristan	32.106
		<b>SKUPAJ</b>	<b>252.106</b>

povečanja sprejetega rebalansa finančnega načrta za leto 2003

v 000 SIT			
SM	PP	Naziv SM in proračunske postavke	Znesek
0601		Oddelek za gospodarske dejavnosti	
	7420-02	LTO – Programi	1.110
0805		Promet	
	1535-04	Invest. vzdrž. Avtobusne postaje Maribor	6.503
1002		Šport	
	1050-05	Izgradnja kopališča Pristan	14.894
		<b>SKUPAJ</b>	<b>22.507</b>

Zaradi navedenih sprememb so se skupni prihodki, planirani v proračunu MOM za leto 2003, sprejetem na mestnem svetu v mesecu juniju 2003 povečali iz 18,28 mlrd SIT na 18,53 mlrd SIT, skupni prihodki, planirani v rebalansu proračuna MOM za leto 2003 pa iz 17,82 mlrd SIT na 17,84 mlrd SIT.

Skupni odhodki, planirani v proračunu MOM za leto 2003 v višini 19,9 mlrd SIT so se povečali na 20,2 mlrd SIT, skupni odhodki planirani v rebalansu proračuna MOM za leto 2003 pa iz 19,116 mlrd SIT na 19,139 mlrd SIT.

### **Poročilo o razporeditvi splošne proračunske rezervacije**

Uporaba splošne proračunske rezervacije je urejena v Zakonu o javnih financah v 42. členu, Odloku o proračunu Mestne občine Maribor za leto 2003 pa v 7. členu. Sredstva splošne proračunske rezervacije se uporabljajo za nepredvidene namene, za katere v proračunu niso zagotovljena sredstva, ali za namene, za katere se med letom izkaže, da niso zagotovljena v zadostnem obsegu, ker jih ob pripravi proračuna ni bilo mogoče načrtovati.

V sprejetem proračunu za leto 2003 je bilo na proračunski postavki 1320 – Splošna proračunska rezervacija planiranih 64,9 mio SIT. Na osnovi sklepa župana so bila sredstva v višini 14,1 mio SIT razporejena v finančne načrte naslednjih proračunskih področij:

- **1201 Varstvo okolja**, na proračunsko postavko 1562 Varstvo voda za Imisijski monitoring podtalnice ( analitična proračunska postavka 1562-04) v višini 600.000 SIT,
- **0101 Mestna uprava**, stroškovno mesto 0501 Oddelek za splošne in pravne zadeve, proračunska postavka 2104 Materialni stroški (2104 – 0203 Stroški glavne pisarne) v višini 7 mio SIT,
- **0808 Čistilna naprava in kolektor**, na proračunsko postavko 1526 Storitvena pristojbina v višini 3,1 mio SIT,
- **0810 Komunalno opremljanje stavbnih zemljišč**, na analitično proračunsko postavko 1538-01 Komunalno opremljanje stavbnih zemljišč (S-16) v višini 1,8 mio SIT in
- **0403 Šolstvo**, na proračunsko postavko 1022 Investicijsko vzdrževanje objektov v višini 1,6 mio SIT.

Na proračunski postavki 1320 – Splošna proračunska rezervacija je do sprejetja rebalansa proračuna ostalo nerazporejenih 50,8 mio SIT.

V sprejetem rebalansu proračuna za leto 2003 je bilo planiranih samo 2 mio SIT, sredstva so ostala v celoti nerazporejena. Uporabniki proračuna so predložili en predlog za koriščenje teh sredstev v višini 1 mio SIT, vendar ni bil odobren.

### **Prerazporejanje proračunskih sredstev**

Prerazporejanje proračunskih sredstev urejata 38. in 39. člen Zakona o javnih financah. Možnosti in pristojnosti v zvezi s prerazporejanjem sredstev za leto 2003 določa v 5. členu Odlok o proračunu MOM za leto 2003 ter v 2. členu Odlok o spremembi odloka o proračunu MOM za leto 2003. Postopek in način prerazporejanja je urejen z Navodilom o izvrševanju proračuna Mestne občine Maribor za leto 2003, ki ga je sprejel župan.

Na osnovi določil 5. člena Odloka lahko župan izjemoma, na osnovi utemeljenega predloga pooblaščenih odredbodajalcev, odobri prerazporeditev proračunskih sredstev med

proračunskimi postavkami znotraj posameznega področja proračunske porabe ob upoštevanju dovoljenega obsega sprememb posamezne proračunske postavke, ki znaša:

- 15% planiranih sredstev na proračunski postavki v okviru finančnega načrta področja proračunske porabe 0101 – Mestna uprava in
- 10% planiranih sredstev na proračunski postavki v sprejetem finančnem načrtu za področje 0102 – Organi občine in področja proračunske porabe dejavnosti (0402 – 2003). Višina spremembe je bila s spremembo Odloka povišana na 20%.

Odlok županu dovoljuje tudi odločanje o prerazporeditvah pravic porabe med proračunskimi postavkami znotraj področij družbenih dejavnosti (0402 – 0407) in komunalnih dejavnosti (0802 – 0810), pri čemer sprememba planiranih sredstev za posamezno področje proračunske porabe ne sme presegati 3% planiranih sredstev v sprejetem finančnem načrtu področja.

### **Prerazporeditve proračunskih sredstev do rebalansa proračuna za leto 2003**

Pristojni odredbodajalci so po sprejemu proračuna za leto 2003 v mesecu juniju predložili 11 predlogov za prerazporeditev sredstev v skupnem znesku 174,2 mio SIT, od katerih pa je bil odobren samo en predlog v znesku 5.080 SIT med proračunskima postavkama v okviru rednih programov na področju poslovnih prostorov.

10 predlogov je bilo zaradi neskladnosti z veljavnimi določili prerazporejanja zavrženih. Zaradi pričakovanih manjših prejemkov proračuna v letu 2003, je župan v skladu z 40. členom Zakona o javnih financah in 6. členom Odloka o proračunu MOM za leto 2003 dne, 19.9.2003 sprejel Sklep za začasno zadržanje izvrševanja posameznih izdatkov proračuna MOM za leto 2003. Na osnovi izdanega sklepa je bilo do sprejema rebalansa proračuna za leto 2003 ustavljeno prerazporejanje proračunskih sredstev in odločanje o odstopanjih porabe na analitični proračunski postavki v okviru proračunske postavke.

### **Prerazporeditve sredstev rebalansa proračuna za leto 2003**

Po sprejemu rebalansa proračuna za leto 2003 oziroma po njegovi veljavnosti od 13.11.2003 so pristojni odredbodajalci predložili v odobritev 26 predlogov v skupni višini 88 mio SIT. Župan je odobril 18 predlogov v znesku 55,7 mio SIT. 4 predlogi v višini 12,9 mio SIT so bili realizirani v okviru področja 0101 Mestna uprava zaradi odstopanj med realiziranimi in planiranimi odhodki na proračunskih postavkah plače mestne uprave (6,2 mio SIT) in proračunskimi postavkami materialnih stroškov uprave (6,7 mio SIT).

V okviru področij dejavnosti je bilo odobrenih 14 predlogov v višini 42,8 mio SIT, največ - 9 na področjih družbenih dejavnosti in 3 na področjih komunalnih dejavnosti. Vsi predlogi so bili realizirani v okviru posameznega področja proračunske porabe (štirimestna oznaka stroškovnega mesta).

Prerazporeditve med skupinami postavk 01-11 (01 delovanje uprave, 02 naloge in programi, 03 delovanje organov, 04 odplačilo kreditov, 06 rezerve, 08 program obnove objektov in opreme, 09 posebni programi, 10 investicije v upravi in 11 investicije dejavnosti) so znašale 27,4 mio SIT. Sredstva za delovanje uprave, redne programe in investicije dejavnosti so se zvišala, sredstva za naloge in programe uprave, programe obnove objektov in opreme ter posebne programe pa so se znižala. Najbolj so se znižala sredstva za program obnove objektov in opreme, večina sredstev je bila prerazporejena na investicije dejavnosti.

Predlogi uporabnikov za prerazporeditev v višini 32,4 mio SIT niso bili odobreni.



Podrobnejše obrazložitve posameznih prerazporeditev in vzrokov za prerazporeditve sredstev podajajo posamezni uporabniki v okviru obrazložitvev finančnih načrtov.

Razlike med veljavnim FN sprejetim finančnim načrtom in veljavnim rebalansom FN in sprejetim rebalansom za leto 2003 so posledica:

1. povečanja prihodkov in odhodkov po 41. in 43. členu Zakona o javnih financah,
2. koriščenja splošne proračunske rezervacije in
3. prerazporejanja sredstev med proračunskimi postavkami in stroškovnimi mesti po 5. členu Odloka o spremembi odloka o proračunu Mestne občine Maribor za leto 2003.

**PREGLED SPREMEMB SPREJETEGA PRORAČUNA IN REBALANSA PRORAČUNA ZA LETO 2003**

v tisočih SIT																					
FNU	SP	SM	PP	FK	Opis	FN 2003 potrjen 16.6.2003	Veljavni FN 03 potrjen 16.6.2003	Spremembe	Koriščenje spl. pror. rezervacije	Povečanja po 41. in 43. čl. ZJF	Prerazpor. prorač. sredstev	% prer. 12:7	Rebalans 2003	Veljavni Rebalans 2003	Spremembe	Koriščenje spl. pror. rezervacije	Povečanja po 41. in 43. čl. ZJF	Prerazpor. prorač. sredstev	% prer. 19:14	Realizacija 2003	% real. 21:14
1	2	3	4	5	6	7	8	9(8-7)	10	11	12	13	14	15	16(15-14)	17	18	19	20	21	22
<b>01</b>					<b>MESTNA UPRAVA IN ORGANI OBČINE</b>	<b>2.598.464</b>	<b>2.591.305</b>	<b>-7.159</b>	<b>-7.159</b>	<b>0</b>	<b>0</b>	<b>0,0</b>	<b>2.393.330</b>	<b>2.393.330</b>	<b>0</b>	<b>0</b>	<b>0</b>	<b>0</b>	<b>0,0</b>	<b>2.249.920</b>	<b>94,0</b>
<b>0101</b>					<b>Mestna uprava</b>	<b>2.261.499</b>	<b>2.254.340</b>	<b>-7.159</b>	<b>-7.159</b>	<b>0</b>	<b>0</b>	<b>0,0</b>	<b>2.073.192</b>	<b>2.073.192</b>	<b>0</b>	<b>0</b>	<b>0</b>	<b>0</b>	<b>0,0</b>	<b>1.942.105</b>	<b>93,7</b>
<b>01</b>					<b>DELOVANJE UPRAVE</b>	<b>1.421.995</b>	<b>1.428.995</b>	<b>7.000</b>	<b>7.000</b>	<b>0</b>	<b>0</b>	<b>0,0</b>	<b>1.402.218</b>	<b>1.408.882</b>	<b>6.664</b>	<b>0</b>	<b>0</b>	<b>6.664</b>	<b>0,5</b>	<b>1.396.830</b>	<b>99,1</b>
					<b>PLAČE</b>	<b>1.039.910</b>	<b>1.039.910</b>	<b>0</b>	<b>0</b>	<b>0</b>	<b>0</b>	<b>0,0</b>	<b>1.028.415</b>	<b>1.028.415</b>	<b>0</b>	<b>0</b>	<b>0</b>	<b>0</b>	<b>0,0</b>	<b>1.027.354</b>	<b>99,9</b>
	0201	1101	0111		Služba mestnega sveta	45.251	45.251	0	0	0	0,0	45.452	45.630	178	0	0	178	0,4	45.630	100,0	
	0301	1102	0111		Oddelek za finance	127.190	127.190	0	0	0	0,0	121.974	120.079	-1.895	0	0	-1.895	-1,6	119.993	99,9	
	0401	1103	0111		Oddelek za družbene dejavnosti	130.125	130.125	0	0	0	0,0	125.856	122.147	-3.709	0	0	-3.709	-2,9	121.959	99,8	
	0501	1104	0111		Oddelek za splošne in pravne zadeve	145.402	145.402	0	0	0	0,0	149.945	149.945	0	0	0	0	0,0	149.881	100,0	
	0601	1105	0111		Oddelek za gospodarske dejavnosti	41.526	41.526	0	0	0	0,0	42.310	42.310	0	0	0	0	0,0	42.141	99,6	
	0801	1107	0111		Komunalna direkcija	144.370	144.370	0	0	0	0,0	143.066	143.228	162	0	0	162	0,1	143.227	100,0	
	0901	1108	0111		Zavod za prostorsko načrtovanje	51.571	51.571	0	0	0	0,0	51.636	51.251	-385	0	0	-385	-0,7	51.123	99,8	
	1001	1109	0111		Zavod za šport	28.780	28.780	0	0	0	0,0	28.588	30.158	1.570	0	0	1.570	5,5	30.155	100,0	
	1201	1111	0111		Zavod za varstvo okolja	35.990	35.990	0	0	0	0,0	35.531	36.449	918	0	0	918	2,6	36.448	100,0	
	1301	1112	0111		Mestni inšpektorat	88.642	88.642	0	0	0	0,0	86.502	89.026	2.524	0	0	2.524	2,9	89.025	100,0	
	1401	1113	0111		Služba za zaščito in reševanje	21.808	21.808	0	0	0	0,0	21.836	22.195	359	0	0	359	1,6	22.195	100,0	
	2001	1114	0111		Oddelek za gospod. s posl. in upr.prostori ter premičnim prem.	141.912	141.912	0	0	0	0,0	138.112	138.112	0	0	0	0	0,0	138.091	100,0	
	2101	1115	0111		Služba za geografski - informacijski sistem ter obdelavo podatkov	20.595	20.595	0	0	0	0,0	20.491	20.769	278	0	0	278	1,4	20.768	100,0	
	2201	1116	0111		Služba finančnega nadzora	16.748	16.748	0	0	0	0,0	17.115	17.115	0	0	0	0	0,0	16.718	97,7	
					<b>MATERIALNI STROŠKI</b>	<b>382.085</b>	<b>389.085</b>	<b>7.000</b>	<b>7.000</b>	<b>0</b>	<b>0</b>	<b>0,0</b>	<b>373.804</b>	<b>380.468</b>	<b>6.664</b>	<b>0</b>	<b>0</b>	<b>6.664</b>	<b>1,8</b>	<b>369.476</b>	<b>97,1</b>
	0201	2101	0133		Služba mestnega sveta	2.850	2.850	0	0	0	0,0	1.366	1.366	0	0	0	0	0,0	1.373	100,5	
	0301	2102	0133		Oddelek za finance	17.001	17.001	0	0	0	0,0	14.356	14.356	0	0	0	0	0,0	13.355	93,0	
	0401	2103	0133		Oddelek za družbene dejavnosti	5.314	5.314	0	0	0	0,0	3.988	3.988	0	0	0	0	0,0	3.972	99,6	
	0501	2104	0133		Oddelek za splošne in pravne zadeve	50.266	57.266	7.000	7.000	0	0,0	64.762	65.226	464	0	0	464	0,7	56.617	86,8	
	0601	2105	0133		Oddelek za gospodarske dejavnosti	3.000	3.000	0	0	0	0,0	2.178	2.178	0	0	0	0	0,0	2.167	99,5	
	0801	2107	0133		Komunalna direkcija	7.212	7.212	0	0	0	0,0	6.779	6.779	0	0	0	0	0,0	6.759	99,7	
	0901	2108	0133		Zavod za prostorsko načrtovanje	5.950	5.950	0	0	0	0,0	3.897	3.897	0	0	0	0	0,0	3.893	99,9	
	1001	2109	0133		Zavod za šport	2.335	2.335	0	0	0	0,0	1.428	1.428	0	0	0	0	0,0	1.409	98,7	
	1201	2111	0133		Zavod za varstvo okolja	4.800	4.800	0	0	0	0,0	3.314	3.314	0	0	0	0	0,0	3.236	97,6	
	1301	2112	0133		Mestni inšpektorat	8.267	8.267	0	0	0	0,0	8.233	8.233	0	0	0	0	0,0	7.769	94,4	
	1401	2113	0133		Služba za zaščito in reševanje	800	800	0	0	0	0,0	689	689	0	0	0	0	0,0	689	100,0	
	2001	2114	0133		Oddelek za gospod. s posl. in upr.prostori ter premičnim prem.	269.699	269.699	0	0	0	0,0	258.379	264.379	6.000	0	0	6.000	2,3	263.868	99,8	
	2101	2115	0133		Služba za geografski - informacijski sistem ter obdelavo podatkov	2.590	2.590	0	0	0	0,0	2.435	2.635	200	0	0	200	8,2	2.489	94,4	
	2201	2116	0133		Služba finančnega nadzora	2.000	2.000	0	0	0	0,0	2.000	2.000	0	0	0	0	0,0	1.881	94,0	
<b>09</b>					<b>POSEBNI PROGRAMI</b>	<b>29.056</b>	<b>29.056</b>	<b>0</b>	<b>0</b>	<b>0</b>	<b>0,0</b>	<b>22.115</b>	<b>22.115</b>	<b>0</b>	<b>0</b>	<b>0</b>	<b>0</b>	<b>0,0</b>	<b>21.175</b>	<b>95,7</b>	
					<b>JAVNA DELA</b>	<b>29.056</b>	<b>29.056</b>	<b>0</b>	<b>0</b>	<b>0</b>	<b>0,0</b>	<b>22.115</b>	<b>22.115</b>	<b>0</b>	<b>0</b>	<b>0</b>	<b>0</b>	<b>0,0</b>	<b>21.175</b>	<b>95,7</b>	
	1301	3360	1090		Mestni inšpektorat	7.377	7.377	0	0	0	0,0	7.077	7.222	145	0	0	145	2,0	7.221	100,0	
	0401	3370	1090		Oddelek za družbene dejavnosti	7.104	7.104	0	0	0	0,0	7.021	6.796	-225	0	0	-225	-3,2	5.954	87,6	
	0501	3380	1090		Oddelek za splošne in pravne zadeve	7.859	7.859	0	0	0	0,0	2.420	2.500	80	0	0	80	3,3	2.499	100,0	
	0301	3381	1090		Oddelek za finance	5.009	5.009	0	0	0	0,0	3.929	3.929	0	0	0	0	0,0	3.923	99,9	
	2001	3384	1090		Oddelek za gospod. s posl. in upr.prostori ter premičnim prem.	1.707	1.707	0	0	0	0,0	1.669	1.669	0	0	0	0	0,0	1.577	94,5	
<b>02</b>					<b>NALOGE IN PROGRAMI</b>	<b>240.230</b>	<b>240.230</b>	<b>0</b>	<b>0</b>	<b>0</b>	<b>0,0</b>	<b>214.674</b>	<b>214.209</b>	<b>-464</b>	<b>0</b>	<b>0</b>	<b>-464</b>	<b>-0,2</b>	<b>184.121</b>	<b>86,0</b>	
	0301	2185			UPRAVLJANJE S KAPITALSKIMI NALOŽBAMI	8.714	8.714	0	0	0	0,0	4.214	4.214	0	0	0	0	0,0	3.379	80,2	
	0301	8383			DRUGI ODHODKI	16.000	16.000	0	0	0	0,0	8.548	8.548	0	0	0	0	0,0	7.589	88,8	

FNU	SP	SM	PP	FK	Opis	FN 2003 potrjen	Veljavni FN 03 potrjen	Spremembe	Koriščenje spl. pror. rezervacije	Povečanja po 41. in 43. čl. ZJF	Prerazpor. prorač. sredstev	% prer.	Rebalans 2003	Veljavni Rebalans 2003	Spremembe	Koriščenje spl. pror. rezervacije	Povečanja po 41. in 43. čl. ZJF	Prerazpor. prorač. sredstev	% prer.	Realizacija 2003	% real. 21:14
1	2	3	4	5	6	7	8	9(8-7)	10	11	12	13	14	15	16(15-14)	17	18	19	20	21	22
		0401	2184		STROŠKI POSTOPKOV IZ PRISTOJNOSTI ODDELKA	17.613	17.613	0	0	0	0	0,0	14.401	14.401	0	0	0	0	0,0	9.977	69,3
		0501	2160		STROŠKI POSTOPKOV V ZVEZI Z DENACIONALIZACIJO	736	736	0	0	0	0	0,0	736	736	0	0	0	0	0,0	517	70,2
		0501	2161		UREJANJE PREMOŽENJSKO PRAVNIH STANJ	15.000	15.000	0	0	0	0	0,0	17.300	17.300	0	0	0	0	0,0	17.300	100,0
		0501	2162		PRIDOBITEV STANDARDOV	5.016	5.016	0	0	0	0	0,0	2.516	2.139	-377	0	0	-377	-15,0	728	34,0
		0501	2163		IZVEDBA SPREMENB MEJE NASELJA MARIBOR	1.262	1.262	0	0	0	0	0,0	262	262	0	0	0	0	0,0	0	0,0
		0501	2164		EVROPSKE ZADEVE	1.578	1.578	0	0	0	0	0,0	578	491	-87	0	0	-87	-15,0	0	0,0
		0501	2165		E - MESTO	8.000	8.000	0	0	0	0	0,0	8.000	8.000	0	0	0	0	0,0	5.158	64,5
		0501	3420		ŠTIPENDIJSKI SKLAD MESTNE OBČINE MARIBOR	23.340	23.340	0	0	0	0	0,0	23.340	23.340	0	0	0	0	0,0	13.873	59,4
		0501	8102		DELOVANJE KS IN MČ	30.224	30.224	0	0	0	0	0,0	25.745	25.745	0	0	0	0	0,0	25.249	98,1
		0501	8103		PRENAKAZILO PRIHODKOV KS IN MČ	67.727	67.727	0	0	0	0	0,0	67.727	67.727	0	0	0	0	0,0	62.846	92,8
		0501	8104		DELOVANJE ORGANOV KS IN MČ	10.500	10.500	0	0	0	0	0,0	7.500	7.500	0	0	0	0	0,0	7.500	100,0
		0801	2181		OGLAŠEVANJE - upravne naloge	11.876	11.876	0	0	0	0	0,0	11.163	11.163	0	0	0	0	0,0	9.947	89,1
		1301	2175		STROŠKI UPRAVNIH IZVRŠB	670	670	0	0	0	0	0,0	670	670	0	0	0	0	0,0	0	0,0
		1301	2182		RAVNANJE Z NEPRAVILNO PARKIRANIMI IN ZAPUŠČENIMI VOZILI	20.772	20.772	0	0	0	0	0,0	20.772	20.772	0	0	0	0	0,0	20.060	96,6
		1301	2183		UREJANJE PROMETA S POSTAVITVIJO KLEŠČ	1.200	1.200	0	0	0	0	0,0	1.200	1.200	0	0	0	0	0,0	0	0,0
	04				ODPLAČILA KREDITOV	13.286	13.286	0	0	0	0	0,0	1.786	1.786	0	0	0	0	0,0	311	17,4
		0301	6102		OBRESTI - GOSPODARSKE JAVNE SLUŽBE	13.286	13.286	0	0	0	0	0,0	1.786	1.786	0	0	0	0	0,0	311	17,4
	06				REZERVE	154.925	140.766	-14.159	-14.159	0	0	0,0	92.000	92.000	0	0	0	0	0,0	90.000	97,8
		0301	1310		PRORAČUNSKA REZERVA	90.000	90.000	0	0	0	0	0,0	90.000	90.000	0	0	0	0	0,0	90.000	100,0
		0301	1320		SPLOŠNA PRORAČUNSKA REZERVACIJA	64.925	50.766	-14.159	-14.159	0	0	0,0	2.000	2.000	0	0	0	0	0,0	0	0,0
	08				PROGRAM OBNOVE OBJEKTOV IN OPREME	148.783	148.783	0	0	0	0	0,0	116.791	110.591	-6.200	0	0	-6.200	-5,3	97.184	87,9
		0301	9400		RAČUNALNIŠKA PROGRAMSKA OPREMA	5.720	5.720	0	0	0	0	0,0	6.520	6.520	0	0	0	0	0,0	4.627	71,0
		0501	9200		INVESTICIJSKO VZDRŽEVANJE	33.900	33.900	0	0	0	0	0,0	34.330	34.330	0	0	0	0	0,0	26.553	77,3
		2002	2132		OBNOVA OPREME	30.000	30.000	0	0	0	0	0,0	11.000	11.000	0	0	0	0	0,0	10.738	97,6
		2002	9201		INVESTICIJSKO VZDRŽEVANJE OBJEKTOV	66.299	66.299	0	0	0	0	0,0	49.787	43.787	-6.000	0	0	-6.000	-12,1	41.548	94,9
		2101	1626		INVESTICIJSKO VZDRŽEVANJE PROGRAMSKE OPREME	12.864	12.864	0	0	0	0	0,0	15.154	14.954	-200	0	0	-200	-1,3	13.718	91,7
	10				INVESTICIJE - MESTNA UPRAVA	253.224	253.224	0	0	0	0	0,0	223.608	223.608	0	0	0	0	0,0	152.484	68,2
		0501	9100		RAČUNALNIŠKA IN PROGRAMSKA OPREMA	50.220	50.220	0	0	0	0	0,0	48.514	48.514	0	0	0	0	0,0	48.433	99,8
		2002	9110		NOVOGRADNJE, REKONSTRUKCIJE IN ADAPTACIJE	162.408	162.408	0	0	0	0	0,0	148.408	148.408	0	0	0	0	0,0	77.757	52,4
		2101	9120		RAČUNALNIŠKA PROGRAMSKA OPREMA	40.596	40.596	0	0	0	0	0,0	26.686	26.686	0	0	0	0	0,0	26.294	98,5
	0102				Organi občine	336.965	336.965	0	0	0	0,0	320.138	320.138	0	0	0	0	0,0	307.815	96,2	
	010201	Župan				178.518	178.518	0	0	0	0,0	169.252	169.252	0	0	0	0	0,0	165.832	98,0	
	03				DELOVANJE ORGANOV	178.518	178.518	0	0	0	0,0	169.252	169.252	0	0	0	0	0,0	165.832	98,0	
		0101	1100		PLAČE	134.849	134.849	0	0	0	0	0,0	129.756	129.756	0	0	0	0,0	129.309	99,7	
		0101	2100		MATERIALNI STROŠKI	10.163	10.163	0	0	0	0	0,0	8.000	8.000	0	0	0	0	0,0	7.047	88,1
		0101	2147		PROSLAVE, PRIREDITVE, SODELOVANJA	33.506	33.506	0	0	0	0	0,0	31.496	31.496	0	0	0	0	0,0	29.476	93,6
	010202	Mestni svet				139.988	139.988	0	0	0	0,0	135.988	135.988	0	0	0	0	0,0	129.238	95,0	
	03				DELOVANJE ORGANOV	139.988	139.988	0	0	0	0,0	135.988	135.988	0	0	0	0	0,0	129.238	95,0	
		0201	2151		DELOVANJE MESTNEGA SVETA	51.660	51.660	0	0	0	0,0	51.660	51.660	0	0	0	0	0,0	50.236	97,2	
		0201	2153		ODBORI IN KOMISIJE	18.302	18.302	0	0	0	0,0	14.302	14.302	0	0	0	0	0,0	11.545	80,7	
		0201	2154		VARNOSTNI SOSVET	2.000	2.000	0	0	0	0,0	2.000	2.000	0	0	0	0	0,0	1.719	85,9	
		0201	2155		NAGRADE IN PRIZNANJA	4.000	4.000	0	0	0	0,0	4.000	4.000	0	0	0	0	0,0	2.614	65,3	
		0201	8210		FINANCIRANJE STRANK PO ZAKONU	31.626	31.626	0	0	0	0,0	31.626	31.626	0	0	0	0	0,0	31.626	100,0	
		0201	8240		FINANCIRANJE KLUBOV SVETNIKOV	32.400	32.400	0	0	0	0,0	32.400	32.400	0	0	0	0	0,0	31.500	97,2	
	010203	Nadzorni odbor				9.459	9.459	0	0	0	0,0	5.899	5.899	0	0	0	0	0,0	5.140	87,1	
	03				DELOVANJE ORGANOV	9.459	9.459	0	0	0	0,0	5.899	5.899	0	0	0	0	0,0	5.140	87,1	
		0201	2152		DELOVANJE NADZORNEGA ODBORA	9.459	9.459	0	0	0	0,0	5.899	5.899	0	0	0	0	0,0	5.140	87,1	

FNU	SP	SM	PP	FK	Opis	FN 2003 potrjen	Veljavni FN 03 potrjen	Spremembe	Koriščenje spl. pror. rezervacije	Povečanja po 41. in 43. čl. ZJF	Prerazpor. prorač. sredstev	% prer.	Rebalans 2003	Veljavni Rebalans 2003	Spremembe	Koriščenje spl. pror. rezervacije	Povečanja po 41. in 43. čl. ZJF	Prerazpor. prorač. sredstev	% prer.	Realizacija 2003	% real.
1	2	3	4	5	6	7	8	9(8-7)	10	11	12	13	14	15	16(15-14)	17	18	19	20	21	22
010204					Mestna volilna komisija	9.000	9.000	0	0	0	0	0,0	9.000	9.000	0	0	0	0	0,0	7.605	84,5
03					DELOVANJE ORGANOV	9.000	9.000	0	0	0	0	0,0	9.000	9.000	0	0	0	0	0,0	7.605	84,5
	0201	2156			VOLITVE, REFERENDUMI IN LJUDSKA INICIATIVA	9.000	9.000	0	0	0	0	0,0	9.000	9.000	0	0	0	0	0,0	7.605	84,5
02					DEJAVNOSTI	17.309.827	17.569.092	259.265	7.159	252.106	0	0,0	16.722.857	16.745.364	22.507	0	0	22.507	0,1	15.408.206	92,0
	0402				Predšolska vzgoja	2.612.789	2.612.789	0	0	0	0	0,0	2.446.699	2.446.699	0	0	0	0	0,0	2.446.699	100,0
07					REDNI PROGRAMI	2.401.373	2.401.373	0	0	0	0	0,0	2.345.025	2.345.587	563	0	0	563	0,0	2.345.587	100,0
	1200				OSNOVNI PROGRAM PREDŠOLSKE VZGOJE	2.348.636	2.348.636	0	0	0	0	0,0	2.278.216	2.278.722	506	0	0	506	0,0	2.278.722	100,0
	1206				OSNOVNA DEJAVNOST ZASEBNIH VRTCEV	10.671	10.671	0	0	0	0	0,0	9.564	9.717	153	0	0	153	1,6	9.717	100,0
	4220				STORITVE VRTCEV IZ DRUGIH OBČIN	42.065	42.065	0	0	0	0	0,0	42.065	41.969	-96	0	0	-96	-0,2	41.969	100,0
	4221				ODŠKODNINE PO SODNIH SKLEPIH IN IZVENSODNIH PORAVNAVAH	0	0	0	0	0	0	0,0	15.180	15.180	0	0	0	0	0,0	15.180	100,0
08					PROGRAM OBNOVE OBJEKTOV IN OPREME	116.222	116.222	0	0	0	0	0,0	95.230	94.791	-439	0	0	-439	-0,5	94.750	100,0
	1012				INVESTICIJSKO VZDRŽEVANJE OBJEKTOV	80.399	80.399	0	0	0	0	0,0	71.500	71.500	0	0	0	0	0,0	71.470	100,0
	2230				OBNOVA OPREME	35.823	35.823	0	0	0	0	0,0	23.730	23.291	-439	0	0	-439	-1,9	23.280	100,0
09					POSEBNI PROGRAMI	3.997	3.997	0	0	0	0	0,0	3.150	3.027	-123	0	0	-123	-3,9	3.027	100,0
	3340				JAVNA DELA NA PODROČJU PREDŠOLSKE VZGOJE	3.997	3.997	0	0	0	0	0,0	3.150	3.027	-123	0	0	-123	-3,9	3.027	100,0
11					INVESTICIJE - DEJAVNOSTI	91.196	91.196	0	0	0	0	0,0	3.294	3.294	0	0	0	0	0,0	3.335	101,2
	1010				NOVOGRADNJE, REKONSTRUKCIJE IN ADAPTACIJE	91.196	91.196	0	0	0	0	0,0	3.294	3.294	0	0	0	0	0,0	3.335	101,2
	0403				Šolstvo	1.415.192	1.416.835	1.643	1.643	0	0	0,0	1.313.337	1.313.337	0	0	0	0	0,0	1.301.815	99,1
07					REDNI PROGRAMI	693.655	693.655	0	0	0	0	0,0	673.986	676.819	2.832	0	0	2.832	0,4	676.815	100,0
	1201				DEJAVNOST OSNOVNE ŠOLE	606.794	606.794	0	0	0	0	0,0	596.466	599.466	3.000	0	0	3.000	0,5	599.466	100,0
	1231				OSNOVNO GLASBENO IZOBRAŽEVANJE	3.437	3.437	0	0	0	0	0,0	3.151	3.437	286	0	0	286	9,1	3.437	100,0
	1261				IZOBRAŽEVANJE ODRASLIH	17.431	17.431	0	0	0	0	0,0	7.550	7.967	417	0	0	417	5,5	7.967	100,0
	2201				SVETOVALNI CENTER ZA OTROKE, MLADOSTNIKE IN STARŠE	65.993	65.993	0	0	0	0	0,0	66.819	65.948	-871	0	0	-871	-1,3	65.945	100,0
08					PROGRAM OBNOVE OBJEKTOV IN OPREME	264.530	266.173	1.643	1.643	0	0	0,0	206.893	208.012	1.120	0	0	1.120	0,5	208.002	100,0
	1022				INVESTICIJSKO VZDRŽEVANJE OBJEKTOV	214.346	215.989	1.643	1.643	0	0	0,0	178.100	178.100	0	0	0	0	0,0	178.090	100,0
	2231				OBNOVA OPREME	50.184	50.184	0	0	0	0	0,0	28.793	29.912	1.120	0	0	1.120	3,9	29.912	100,0
09					POSEBNI PROGRAMI	72.209	72.209	0	0	0	0	0,0	70.131	66.179	-3.952	0	0	-3.952	-5,6	66.087	99,9
	2210				VIŠJA STROKOVNA ŠOLA ZA GOSTINSTVO	219	219	0	0	0	0	0,0	219	219	0	0	0	0	0,0	219	100,0
	2212				OBČINSKI PROGRAMI ZA OTROKE IN MLADINO	61.738	61.738	0	0	0	0	0,0	59.659	56.907	-2.752	0	0	-2.752	-4,6	56.863	99,9
	3350				JAVNA DELA NA PODROČJU ŠOLSTVA	10.252	10.252	0	0	0	0	0,0	10.252	9.052	-1.200	0	0	-1.200	-11,7	9.005	99,5
11					INVESTICIJE - DEJAVNOSTI	384.797	384.797	0	0	0	0	0,0	362.328	362.328	0	0	0	0	0,0	350.911	96,8
	1020				NOVOGRADNJE REKONSTRUKCIJE IN ADAPTACIJE	384.797	384.797	0	0	0	0	0,0	362.328	362.328	0	0	0	0	0,0	350.911	96,8
	0405				Kultura	1.299.580	1.299.580	0	0	0	0	0,0	1.154.520	1.154.520	0	0	0	0	0,0	1.151.654	99,8
07					REDNI PROGRAMI	980.089	980.089	0	0	0	0	0,0	945.419	946.004	585	0	0	585	0,1	943.186	99,7
	1202				REDNA DEJAVNOST KULTURNIH USTANOV	748.118	748.118	0	0	0	0	0,0	719.958	727.060	7.102	0	0	7.102	1,0	727.060	100,0
	1232				LJUBITELJSKA KULTURA	37.475	37.475	0	0	0	0	0,0	37.475	37.475	0	0	0	0	0,0	37.475	100,0
	1262				URBANA MLADINSKA KULTURA	66.956	66.956	0	0	0	0	0,0	64.824	65.489	665	0	0	665	1,0	65.489	100,0
	1266				SOFINANCIRANJE STALNIH PROGRAMOV	52.555	52.555	0	0	0	0	0,0	53.245	53.245	0	0	0	0	0,0	53.245	100,0
	1267				SOFINANCIRANJE AKCIJ IN PROJEKTOV	63.624	63.624	0	0	0	0	0,0	59.073	52.307	-6.766	0	0	-6.766	-11,5	50.692	96,9
	1268				GLAZERJEVE NAGRADE	8.800	8.800	0	0	0	0	0,0	8.283	8.283	0	0	0	0	0,0	8.283	100,0
	1269				TEKOČE VZDRŽEVANJE JAVNIH SPOMENIKOV IN OBELEŽIJ	2.561	2.561	0	0	0	0	0,0	2.561	2.146	-415	0	0	-415	-16,2	942	43,9
08					PROGRAM OBNOVE OBJEKTOV IN OPREME	75.694	75.694	0	0	0	0	0,0	19.294	19.709	415	0	0	415	2,2	19.709	100,0
	1033				INVESTICIJSKO VZDRŽEVANJE OBJEKTOV	48.993	48.993	0	0	0	0	0,0	11.902	11.902	0	0	0	0	0,0	11.901	100,0
	2232				OBNOVA OPREME	26.701	26.701	0	0	0	0	0,0	7.392	7.807	415	0	0	415	5,6	7.807	100,0
09					POSEBNI PROGRAMI	8.202	8.202	0	0	0	0	0,0	8.202	7.202	-1.000	0	0	-1.000	-12,2	7.155	99,4

FNU	SP	SM	PP	FK	Opis	FN 2003 potrjen	Veljavni FN 03 potrjen	Spremembe	Koriščenje spl. pror. rezervacije	Povečanja po 41. in 43. čl. ZJF	Prerazpor. prorač. sredstev	% prer.	Rebalans 2003	Veljavni Rebalans 2003	Spremembe	Koriščenje spl. pror. rezervacije	Povečanja po 41. in 43. čl. ZJF	Prerazpor. prorač. sredstev	% prer.	Realizacija 2003	% real. 21:14
1	2	3	4	5	6	7	8	9(8-7)	10	11	12	13	14	15	16(15-14)	17	18	19	20	21	22
			3600		JAVNA DELA	8.202	8.202	0	0	0	0	0,0	8.202	7.202	-1.000	0	0	-1.000	-12,2	7.155	99,4
	11				INVESTICIJE - DEJAVNOSTI	235.595	235.595	0	0	0	0	0,0	181.605	181.605	0	0	0	0	0,0	181.604	100,0
			1031		NOVOGRADNJE, REKONSTRUKCIJE IN ADAPTACIJE	235.595	235.595	0	0	0	0	0,0	181.605	181.605	0	0	0	0	0,0	181.604	100,0
		0406			Socialno varstvo	806.289	806.289	0	0	0	0	0,0	798.553	798.553	0	0	0	0	0,0	792.151	99,2
	07				REDNI PROGRAMI	532.653	532.653	0	0	0	0	0,0	522.393	524.520	2.127	0	0	2.127	0,4	518.620	98,9
			1203		REDNA DEJAVNOST CENTRA ZA SOCIALNO DELO	41.295	41.295	0	0	0	0	0,0	46.869	46.869	0	0	0	0	0,0	46.869	100,0
			1205		CENTER ZA POMOČ NA DOMU	98.370	98.370	0	0	0	0	0,0	80.371	75.898	-4.473	0	0	-4.473	-5,6	75.834	99,9
			2204		SPECIFIČNI OBČINSKI SOCIALNI PROGRAMI	27.483	27.483	0	0	0	0	0,0	26.591	25.260	-1.331	0	0	-1.331	-5,0	25.043	99,1
			2205		SOCIALNO HUMANITARNA DRUŠTVA	44.034	44.034	0	0	0	0	0,0	44.034	42.176	-1.858	0	0	-1.858	-4,2	42.166	100,0
			3110		SOCIALNO VARSTVENE PRAVICE	321.471	321.471	0	0	0	0	0,0	324.528	334.317	9.789	0	0	9.789	3,0	328.709	98,3
	08				PROGRAM OBNOVE OBJEKTOV IN OPREME	2.956	2.956	0	0	0	0	0,0	1.453	1.453	0	0	0	0	0,0	1.453	100,0
			1013		INVESTICIJSKO VZDRŽEVANJE OBJEKTOV	1.500	1.500	0	0	0	0	0,0	0	0	0	0	0	0	0	0	0
			2234		OBNOVA OPREME	1.456	1.456	0	0	0	0	0,0	1.453	1.453	0	0	0	0	0,0	1.453	100,0
	09				POSEBNI PROGRAMI	123.660	123.660	0	0	0	0	0,0	132.044	129.917	-2.127	0	0	-2.127	-1,6	129.415	99,6
			3111		OBČINSKE SOCIALNO VARSTEVE SUBVENCije	104.868	104.868	0	0	0	0	0,0	113.252	111.125	-2.127	0	0	-2.127	-1,9	110.981	99,9
			3120		JAVNA DELA NA PODROČJU SOCIALNEGA VARSTVA	18.792	18.792	0	0	0	0	0,0	18.792	18.792	0	0	0	0	0,0	18.435	98,1
	11				INVESTICIJE - DEJAVNOSTI	147.020	147.020	0	0	0	0	0,0	142.662	142.662	0	0	0	0	0,0	142.662	100,0
			1060		NOVOGRADNJE, REKONSTRUKCIJE IN ADAPTACIJE	147.020	147.020	0	0	0	0	0,0	142.662	142.662	0	0	0	0	0,0	142.662	100,0
		0407			Zdravstvo	257.861	257.861	0	0	0	0	0,0	225.311	225.311	0	0	0	0	0,0	223.979	99,4
	07				REDNI PROGRAMI	225.651	225.651	0	0	0	0	0,0	217.708	218.040	332	0	0	332	0,2	217.987	100,0
			2207		PROGRAMI ZA KREPITEV ZDRAVJA	19.864	19.864	0	0	0	0	0,0	6.300	6.300	0	0	0	0	0,0	6.300	100,0
			3200		ZDRAVSTVENO ZAVAROVANJE OSEB BREZ PREJEMKOV	187.740	187.740	0	0	0	0	0,0	191.511	191.741	229	0	0	229	0,1	191.741	100,0
			4410		MRLIŠKO PREGLEDNA SLUŽBA	18.047	18.047	0	0	0	0	0,0	19.896	19.999	103	0	0	103	0,5	19.946	99,7
	08				PROGRAM OBNOVE OBJEKTOV IN OPREME	1.500	1.500	0	0	0	0	0,0	1.500	1.200	-300	0	0	-300	-20,0	0	0,0
			2235		OBNOVA OPREME	1.500	1.500	0	0	0	0	0,0	1.500	1.200	-300	0	0	-300	-20,0	0	0,0
	09				POSEBNI PROGRAMI	5.051	5.051	0	0	0	0	0,0	6.104	6.072	-32	0	0	-32	-0,5	5.992	98,7
			3121		JAVNA DELA NA PODROČJU ZDRAVSTVA	2.256	2.256	0	0	0	0	0,0	3.154	3.154	0	0	0	0	0,0	3.075	97,5
			4420		CENTER ZDRAVO MESTO	1.422	1.422	0	0	0	0	0,0	1.422	1.368	-54	0	0	-54	-3,8	1.368	100,0
			4421		VARUH BOLNIKOVIH PRAVIC	1.373	1.373	0	0	0	0	0,0	1.528	1.550	22	0	0	22	1,4	1.550	100,0
	11				INVESTICIJE - DEJAVNOSTI	25.659	25.659	0	0	0	0	0,0	0	0	0	0	0	0	0	0	0
			1070		NOVOGRADNJE, REKONSTRUKCIJE IN ADAPTACIJE	25.659	25.659	0	0	0	0	0,0	0	0	0	0	0	0	0	0	0
		0601			Gospodarske dejavnosti	343.747	343.747	0	0	0	0	0,0	321.045	322.155	1.110	0	1.110	0	0,0	314.374	97,6
	09				POSEBNI PROGRAMI	313.500	313.500	0	0	0	0	0,0	298.540	299.650	1.110	0	1.110	0	0,0	297.858	99,4
			3310		JAVNA DELA	7.900	7.900	0	0	0	0	0,0	5.900	5.900	0	0	0	0	0,0	5.744	97,4
			7110		POSPEŠEVANJE IN RAZVOJ KMETIJSTVA	16.660	16.660	0	0	0	0	0,0	16.005	16.005	0	0	0	0	0,0	16.005	100,0
			7130		AZIL ZA ŽIVALI	7.360	7.360	0	0	0	0	0,0	7.360	7.360	0	0	0	0	0,0	7.291	99,1
			7210		POSPEŠEVANJE IN RAZVOJ MALEGA GOSPODARSTVA	122.468	122.468	0	0	0	0	0,0	112.963	112.963	0	0	0	0	0,0	112.020	99,2
			7410		MARIBORSKA RAZVOJNA AGENCIJA	35.434	35.434	0	0	0	0	0,0	35.434	35.434	0	0	0	0	0,0	35.434	100,0
			7420		LTO	117.239	117.239	0	0	0	0	0,0	116.239	117.349	1.110	0	1.110	0	0,0	116.737	99,5
			7421		SREDSTVA PO SPORAZUMU O KONC. DAJATVAH	4.639	4.639	0	0	0	0	0,0	4.639	4.639	0	0	0	0	0,0	4.627	99,7
			7430		POTROŠNIŠKO SVETOVANJE	1.800	1.800	0	0	0	0	0,0	0	0	0	0	0	0	0	0	0
	11				INVESTICIJE - DEJAVNOSTI	30.247	30.247	0	0	0	0	0,0	22.505	22.505	0	0	0	0	0,0	16.516	73,4
			1610		UREJANJE KMETIJSKIH ZEMLJIŠČ	30.247	30.247	0	0	0	0	0,0	22.505	22.505	0	0	0	0	0,0	16.516	73,4
		0802			Okolje in prostor	768.121	768.121	0	0	0	0	0,0	721.249	721.249	0	0	0	0	0,0	720.800	99,9
	07				REDNI PROGRAMI	609.859	609.859	0	0	0	0	0,0	623.748	624.063	315	0	0	315	0,1	624.105	100,0

FNU	SP	SM	PP	FK	Opis	FN 2003 potrjen	Veljavni FN 03 potrjen	Spremembe	Koriščenje spl. pror. rezervacije	Povečanja po 41. in 43. čl. ZJF	Prerazpor. prorač. sredstev	% prer.	Rebalans 2003	Veljavni Rebalans 2003	Spremembe	Koriščenje spl. pror. rezervacije	Povečanja po 41. in 43. čl. ZJF	Prerazpor. prorač. sredstev	% prer.	Realizacija 2003	% real.
1	2	3	4	5	6	7	8	9(8-7)	10	11	12	13	14	15	16(15-14)	17	18	19	20	21	22
			5110		REDNO VZDRŽEVANJE OSTALIH JAVNIH POVRŠIN	278.759	278.759	0	0	0	0	0,0	274.886	274.886	0	0	0	0	0,0	274.886	100,0
			5112		REDNO VZDRŽEVANJE JAVNIH ZELENIH POVRŠIN	331.100	331.100	0	0	0	0	0,0	348.861	349.176	315	0	0	315	0,1	349.219	100,0
08					PROGRAM OBNOVE OBJEKTOV IN OPREME	56.100	56.100	0	0	0	0	0,0	29.678	29.972	294	0	0	294	1,0	29.831	99,5
			1530		INVESTICIJSKO VZDRŽEVANJE OBJEKTOV	17.100	17.100	0	0	0	0	0,0	6.360	6.360	0	0	0	0	0,0	6.117	96,2
			1533		INVEST. VZDRŽEV. ZELENIH POVRŠIN	39.000	39.000	0	0	0	0	0,0	23.317	23.611	294	0	0	294	1,3	23.714	100,4
09					POSEBNI PROGRAMI	50.662	50.662	0	0	0	0	0,0	42.682	42.546	-136	0	0	-136	-0,3	42.198	99,2
			3321		JAVNA DELA	50.662	50.662	0	0	0	0	0,0	42.682	42.546	-136	0	0	-136	-0,3	42.198	99,2
11					INVESTICIJE - DEJAVNOSTI	51.500	51.500	0	0	0	0	0,0	25.142	24.669	-473	0	0	-473	-1,9	24.667	100,0
			1514		UREDITEV PARKOVNIH IN OSTALIH ZELENIH POVRŠIN	38.500	38.500	0	0	0	0	0,0	17.542	17.071	-471	0	0	-471	-2,7	17.069	100,0
			1525		UREDITEV OSTALIH POVRŠIN IN INFRASTR. OBJEKTOV	13.000	13.000	0	0	0	0	0,0	7.600	7.598	-2	0	0	-2	0,0	7.597	100,0
		0803	Ceste			1.751.025	1.751.025	0	0	0	0,0	1.528.794	1.528.794	0	0	0	0	0,0	1.512.298	98,9	
07					REDNI PROGRAMI	1.030.550	1.030.550	0	0	0	0	0,0	1.005.717	1.005.717	0	0	0	0	0,0	1.005.232	100,0
			5111		CESTE - redno vzdrževanje	1.030.550	1.030.550	0	0	0	0	0,0	1.005.717	1.005.717	0	0	0	0	0,0	1.005.232	100,0
08					PROGRAM OBNOVE OBJEKTOV IN OPREME	278.000	278.000	0	0	0	0	0,0	148.626	137.626	-11.000	0	0	-11.000	-7,4	129.432	94,0
			1531		CESTE - investicijsko vzdrževanje	278.000	278.000	0	0	0	0	0,0	148.626	137.626	-11.000	0	0	-11.000	-7,4	129.432	94,0
11					INVESTICIJE - DEJAVNOSTI	442.475	442.475	0	0	0	0	0,0	374.451	385.451	11.000	0	0	11.000	2,9	377.634	98,0
			1521		OBČINSKE CESTE - novogradnje, rekonstrukcije in adaptacije	330.475	330.475	0	0	0	0	0,0	262.451	273.451	11.000	0	0	11.000	4,2	270.927	99,1
			1522		DRŽAVNE CESTE - novogradnje, rekonstrukcije in adaptacije	112.000	112.000	0	0	0	0	0,0	112.000	112.000	0	0	0	0	0,0	106.707	95,3
		0804	Javna razsvetljava			447.280	447.280	0	0	0	0,0	461.741	461.741	0	0	0	0	0,0	461.486	99,9	
07					REDNI PROGRAMI	424.000	424.000	0	0	0	0	0,0	445.445	445.445	0	0	0	0	0,0	445.190	99,9
			5113		JAVNA RAZSVETLJAVA - redno vzdrževanje in energija	424.000	424.000	0	0	0	0	0,0	445.445	445.445	0	0	0	0	0,0	445.190	99,9
08					PROGRAM OBNOVE OBJEKTOV IN OPREME	23.280	23.280	0	0	0	0	0,0	16.296	16.296	0	0	0	0	0,0	16.296	100,0
			1532		INVESTICIJSKO VZDRŽEVANJE JAVNE RAZSVETLJAVE	23.280	23.280	0	0	0	0	0,0	16.296	16.296	0	0	0	0	0,0	16.296	100,0
		0805	Promet			773.874	773.874	0	0	0	0,0	690.238	696.741	6.503	0	6.503	0	0,0	687.935	98,7	
04					ODPLAČILA KREDITOV	48.000	48.000	0	0	0	0	0,0	48.000	48.000	0	0	0	0	0,0	44.529	92,8
			1460		VRAČILO ANUITET ZA NAKUP AVTOBUSOV	48.000	48.000	0	0	0	0	0,0	48.000	48.000	0	0	0	0	0,0	44.529	92,8
07					REDNI PROGRAMI	558.860	558.860	0	0	0	0	0,0	545.073	545.073	0	0	0	0	0,0	540.394	99,1
			2176		DELOVANJE OBČINSKEGA SPV	7.200	7.200	0	0	0	0	0,0	6.768	6.768	0	0	0	0	0,0	6.762	99,9
			2177		STROŠKI STROKOVNIH PODLAG ZA UREJANJE PROMETNEGA REŽIMA	3.840	3.840	0	0	0	0	0,0	2.000	2.000	0	0	0	0	0,0	1.768	88,4
			2180		IZVEDBA NAPRAV IN UKREPOV ZA UMIRJANJE PROMETA	5.760	5.760	0	0	0	0	0,0	5.760	5.760	0	0	0	0	0,0	5.760	100,0
			2186		UKREPI NA PODROČJU PROMETNE VARNOSTI	9.600	9.600	0	0	0	0	0,0	9.600	9.600	0	0	0	0	0,0	9.600	100,0
			5114		PROMET - redno vzdrževanje	532.460	532.460	0	0	0	0	0,0	520.945	520.945	0	0	0	0	0,0	516.504	99,1
08					PROGRAM OBNOVE OBJEKTOV IN OPREME	88.870	88.870	0	0	0	0	0,0	86.003	92.506	6.503	0	6.503	0	0,0	92.480	100,0
			1535		PROMET - investicijsko vzdrževanje objektov	88.870	88.870	0	0	0	0	0,0	86.003	92.506	6.503	0	6.503	0	0,0	92.480	100,0
11					INVESTICIJE - DEJAVNOSTI	78.144	78.144	0	0	0	0	0,0	11.162	11.162	0	0	0	0	0,0	10.532	94,4
			1520		PROMET - novogradnje, rekonstrukcije in adaptacije	78.144	78.144	0	0	0	0	0,0	11.162	11.162	0	0	0	0	0,0	10.532	94,4
		0806	Komunalna hidrotehnika			1.303.647	1.303.647	0	0	0	0,0	1.732.647	1.732.647	0	0	0	0	0,0	1.531.327	88,4	
11					INVESTICIJE - DEJAVNOSTI	1.303.647	1.303.647	0	0	0	0	0,0	1.732.647	1.732.647	0	0	0	0	0,0	1.531.327	88,4
			1510		IZGRADNJA VODOVODOV - investicije	42.000	42.000	0	0	0	0	0,0	372.000	372.000	0	0	0	0	0,0	365.435	98,2
			1511		IZGRADNJA KANALIZACIJE - investicije	1.261.647	1.261.647	0	0	0	0	0,0	1.360.647	1.360.647	0	0	0	0	0,0	1.165.892	85,7
		0807	Komunalna energetika			104.652	104.652	0	0	0	0,0	159.255	159.255	0	0	0	0	0,0	99.093	62,2	

FNU	SP	SM	PP	FK	Opis	FN 2003 potrjen	Veljavni FN 03 potrjen	Spremembe	Koriščenje spl. pror. rezervacije	Povečanja po 41. in 43. čl. ZJF	Prerazpor. prorač. sredstev	% prer.	Rebalans 2003	Veljavni Rebalans 2003	Spremembe	Koriščenje spl. pror. rezervacije	Povečanja po 41. in 43. čl. ZJF	Prerazpor. prorač. sredstev	% prer.	Realizacija 2003	% real.
1	2	3	4	5	6	7	8	9(8-7)	10	11	12	13	14	15	16(15-14)	17	18	19	20	21	22
					INVESTICIJE - DEJAVNOSTI	104.652	104.652	0	0	0	0	0,0	159.255	159.255	0	0	0	0	0,0	99.093	62,2
			1512		GRADNJA PLINOVODOV IN TOPLOVODOV	104.652	104.652	0	0	0	0	0,0	159.255	159.255	0	0	0	0	0,0	99.093	62,2
					<b>0808 Čistilna naprava in kolektor</b>	<b>785.000</b>	<b>1.008.116</b>	<b>223.116</b>	<b>3.116</b>	<b>220.000</b>	<b>0</b>	<b>0,0</b>	<b>982.616</b>	<b>982.616</b>	<b>0</b>	<b>0</b>	<b>0</b>	<b>0</b>	<b>0,0</b>	<b>965.572</b>	<b>98,3</b>
					REDNI PROGRAMI	600.000	823.116	223.116	3.116	220.000	0	0,0	923.116	923.116	0	0	0	0	0,0	922.923	100,0
			1526		STORITVENA PRISTOJBINA	600.000	823.116	223.116	3.116	220.000	0	0,0	923.116	923.116	0	0	0	0	0,0	922.923	100,0
					INVESTICIJE - DEJAVNOSTI	185.000	185.000	0	0	0	0	0,0	59.500	59.500	0	0	0	0	0,0	42.648	71,7
			1523		CENTRALNA ČISTILNA NAPRAVA IN KOLEKTOR	185.000	185.000	0	0	0	0	0,0	59.500	59.500	0	0	0	0	0,0	42.648	71,7
					<b>0809 Ravnanje z odpadki</b>	<b>1.120.636</b>	<b>1.120.636</b>	<b>0</b>	<b>0</b>	<b>0</b>	<b>0</b>	<b>0,0</b>	<b>1.217.061</b>	<b>1.217.061</b>	<b>0</b>	<b>0</b>	<b>0</b>	<b>0</b>	<b>0,0</b>	<b>475.788</b>	<b>39,1</b>
					REDNI PROGRAMI	409.580	409.580	0	0	0	0	0,0	426.625	426.625	0	0	0	0	0,0	295.361	69,2
			1516		ZBIRANJE IN OBDELAVA ODPADKOV	409.580	409.580	0	0	0	0	0,0	426.625	426.625	0	0	0	0	0,0	295.361	69,2
					INVESTICIJE - DEJAVNOSTI	711.056	711.056	0	0	0	0	0,0	790.436	790.436	0	0	0	0	0,0	180.427	22,8
			1515		NOVOGRADNJE, REKONSTRUKCIJE IN ADAPTACIJE	711.056	711.056	0	0	0	0	0,0	790.436	790.436	0	0	0	0	0,0	180.427	22,8
					<b>0810 Komunalno opremljanje stavbnih zemljišč</b>	<b>128.300</b>	<b>130.100</b>	<b>1.800</b>	<b>1.800</b>	<b>0</b>	<b>0</b>	<b>0,0</b>	<b>91.610</b>	<b>91.610</b>	<b>0</b>	<b>0</b>	<b>0</b>	<b>0</b>	<b>0,0</b>	<b>90.347</b>	<b>98,6</b>
					INVESTICIJE - DEJAVNOSTI	128.300	130.100	1.800	1.800	0	0	0,0	91.610	91.610	0	0	0	0	0,0	90.347	98,6
			1538		KOMUNALNO OPREMLJANJE STAVBNIH ZEMLJIŠČ	128.300	130.100	1.800	1.800	0	0	0,0	91.610	91.610	0	0	0	0	0,0	90.347	98,6
					<b>0901 Prostorsko načrtovanje</b>	<b>146.000</b>	<b>146.000</b>	<b>0</b>	<b>0</b>	<b>0</b>	<b>0</b>	<b>0,0</b>	<b>125.124</b>	<b>125.124</b>	<b>0</b>	<b>0</b>	<b>0</b>	<b>0</b>	<b>0,0</b>	<b>116.288</b>	<b>92,9</b>
					NALOGE IN PROGRAMI	146.000	146.000	0	0	0	0	0,0	125.124	125.124	0	0	0	0	0,0	116.288	92,9
			1550		PROSTORSKE SESTAVINE AKTOV	6.513	6.513	0	0	0	0	0,0	5.593	5.593	0	0	0	0	0,0	5.591	100,0
			1551		PROSTORSKI IZVEDBENI AKTI	96.734	96.734	0	0	0	0	0,0	65.115	65.115	0	0	0	0	0,0	56.685	87,1
			1552		STROKOVNE PODLAGE	42.753	42.753	0	0	0	0	0,0	54.416	54.416	0	0	0	0	0,0	54.011	99,3
					<b>1002 Šport</b>	<b>852.526</b>	<b>884.632</b>	<b>32.106</b>	<b>0</b>	<b>32.106</b>	<b>0</b>	<b>0,0</b>	<b>863.569</b>	<b>878.463</b>	<b>14.894</b>	<b>0</b>	<b>14.894</b>	<b>0</b>	<b>0,0</b>	<b>877.005</b>	<b>99,8</b>
					ODPLAČILA KREDITOV	43.942	43.942	0	0	0	0	0,0	42.187	42.187	0	0	0	0	0,0	42.187	100,0
			1463		ODPLAČILO ANUITET	43.942	43.942	0	0	0	0	0,0	42.187	42.187	0	0	0	0	0,0	42.187	100,0
					REDNI PROGRAMI	564.500	564.500	0	0	0	0	0,0	555.029	555.029	0	0	0	0	0,0	555.020	100,0
			1204		OSNOVNA DEJAVNOST ZAVODOV	173.125	173.125	0	0	0	0	0,0	173.125	173.125	0	0	0	0	0,0	173.125	100,0
			1234		ŠPORTNI PROGRAMI	280.202	280.202	0	0	0	0	0,0	269.536	269.536	0	0	0	0	0,0	269.528	100,0
			1270		REDNO VZDRŽEVANJE JAVNIH ŠPORTNIH OBJEKTOV	106.656	106.656	0	0	0	0	0,0	107.985	107.985	0	0	0	0	0,0	107.985	100,0
			8360		ŠPORTNA ZVEZA	4.518	4.518	0	0	0	0	0,0	4.383	4.383	0	0	0	0	0,0	4.383	100,0
					PROGRAM OBNOVE OBJEKTOV IN OPREME	26.880	26.880	0	0	0	0	0,0	18.816	18.816	0	0	0	0	0,0	18.749	99,6
			1052		INVESTICIJSKO VZDRŽEVANJE OBJEKTOV	26.880	26.880	0	0	0	0	0,0	18.816	18.816	0	0	0	0	0,0	18.749	99,6
					POSEBNI PROGRAMI	36.081	36.081	0	0	0	0	0,0	34.428	34.428	0	0	0	0	0,0	34.427	100,0
			2206		PRIZNANJA ŠPORTNIKOM IN ŠPORTNIM DELAVCEM	3.350	3.350	0	0	0	0	0,0	3.350	3.350	0	0	0	0	0,0	3.350	100,0
			2220		ŠPORTNE PRIREDITVE	12.703	12.703	0	0	0	0	0,0	11.602	11.602	0	0	0	0	0,0	11.602	100,0
			2221		MEDMESTNO SODELOVANJE	4.055	4.055	0	0	0	0	0,0	3.933	3.933	0	0	0	0	0,0	3.933	100,0
			2222		PROMOCIJSKA DEJAVNOST IN PRIZNANJA	5.260	5.260	0	0	0	0	0,0	5.102	5.102	0	0	0	0	0,0	5.102	100,0
			2223		ŠOLANJE IN IZPOPOLNJEVANJE STROKOVNIH KADROV	2.562	2.562	0	0	0	0	0,0	2.485	2.485	0	0	0	0	0,0	2.485	100,0
			2224		EVROPSKA IN SVETOVNA PRVENSTVA	7.364	7.364	0	0	0	0	0,0	7.364	7.364	0	0	0	0	0,0	7.364	100,0
			3382		JAVNA DELA	786	786	0	0	0	0	0,0	590	590	0	0	0	0	0,0	590	99,9
					INVESTICIJE - DEJAVNOSTI	181.124	213.230	32.106	0	32.106	0	0,0	213.110	228.004	14.894	0	14.894	0	0,0	226.621	99,4
			1050		IZGRADNJA ŠPORTNIH OBJEKTOV	153.071	185.177	32.106	0	32.106	0	0,0	185.110	200.004	14.894	0	14.894	0	0,0	199.153	99,6
			1051		NAKUP OPREME	28.053	28.053	0	0	0	0	0,0	28.000	28.000	0	0	0	0	0,0	27.468	98,1
					<b>1201 Varstvo okolja</b>	<b>53.050</b>	<b>53.650</b>	<b>600</b>	<b>600</b>	<b>0</b>	<b>0</b>	<b>0,0</b>	<b>49.872</b>	<b>49.872</b>	<b>0</b>	<b>0</b>	<b>0</b>	<b>0</b>	<b>0,0</b>	<b>49.752</b>	<b>99,8</b>
					NALOGE IN PROGRAMI	53.050	53.650	600	600	0	0	0,0	49.872	49.872	0	0	0	0	0,0	49.752	99,8

FNU	SP	SM	PP	FK	Opis	FN 2003 potrjen	Veljavni FN 03 potrjen	Spremembe	Koriščenje spl. pror. rezervacije	Povečanja po 41. in 43. čl. ZJF	Prerazpor. prorač. sredstev	% prer.	Rebalans 2003	Veljavni Rebalans 2003	Spremembe 16(15-14)	Koriščenje spl. pror. rezervacije	Povečanja po 41. in 43. čl. ZJF	Prerazpor. prorač. sredstev	% prer.	Realizacija 2003	% real. 21:14
1	2	3	4	5	6	7	8	9(8-7)	10	11	12	13	14	15	16(15-14)	17	18	19	20	21	22
			1560		VARSTVO ZRAKA	10.800	10.800	0	0	0	0,0	10.217	10.217	0	0	0	0,0	10.209	99,9		
			1562		VARSTVO VODA	12.700	13.300	600	600	0	0,0	13.057	13.057	0	0	0	0,0	13.036	99,8		
			1563		OSTALA PODROČJA VARSTVA OKOLJA	7.700	7.700	0	0	0	0,0	7.600	7.600	0	0	0	0,0	7.600	100,0		
			1564		KROVNI PROGRAM VARSTVA OKOLJA	21.850	21.850	0	0	0	0,0	18.998	18.998	0	0	0	0,0	18.907	99,5		
		1402			Požarna varnost, zaščita in reševanje	582.319	582.319	0	0	0	0,0	539.229	539.229	0	0	0	0,0	527.781	97,9		
	07				REDNI PROGRAMI	453.909	453.909	0	0	0	0,0	434.142	434.142	0	0	0	0,0	430.145	99,1		
			5310		POŽARNA VARNOST	381.733	381.733	0	0	0	0,0	380.733	380.733	0	0	0	0,0	380.733	100,0		
			5340		PROGRAM POŽARNEGA SKLADA	48.276	48.276	0	0	0	0,0	32.009	32.009	0	0	0	0,0	28.082	87,7		
			8370		VARSTVO PRED NARAVNIMI IN DRUGIMI NESREČAMI	23.900	23.900	0	0	0	0,0	21.400	21.400	0	0	0	0,0	21.330	99,7		
	08				PROGRAM OBNOVE OBJEKTOV IN OPREME	48.258	48.258	0	0	0	0,0	24.435	24.435	0	0	0	0,0	21.893	89,6		
			1640		INVESTICIJSKO VZDRŽEVANJE OBJEKTOV	19.450	19.450	0	0	0	0,0	12.835	12.835	0	0	0	0,0	10.362	80,7		
			1641		OBNOVA OPREME	28.808	28.808	0	0	0	0,0	11.600	11.600	0	0	0	0,0	11.532	99,4		
	09				POSEBNI PROGRAMI	80.153	80.153	0	0	0	0,0	80.653	80.653	0	0	0	0,0	75.743	93,9		
			3383		JAVNA DELA	70.353	70.353	0	0	0	0,0	69.853	69.853	0	0	0	0,0	64.945	93,0		
			8371		UPRAVLJANJE IZOBRAŽEVALNEGA CENTRA PEKRE	9.800	9.800	0	0	0	0,0	10.800	10.800	0	0	0	0,0	10.798	100,0		
		1701			Ostale organizacije	15.949	15.949	0	0	0	0,0	14.992	14.992	0	0	0	0,0	14.992	100,0		
	07				REDNI PROGRAMI	14.092	14.092	0	0	0	0,0	13.247	13.247	0	0	0	0,0	13.247	100,0		
			8280		FINANCIRANJE ORGANIZACIJ IN ZDRUŽENJ	14.092	14.092	0	0	0	0,0	13.247	13.247	0	0	0	0,0	13.247	100,0		
	09				POSEBNI PROGRAMI	1.856	1.856	0	0	0	0,0	1.745	1.745	0	0	0	0,0	1.745	100,0		
			8340		FINANCIRANJE USTANOV	1.856	1.856	0	0	0	0,0	1.745	1.745	0	0	0	0,0	1.745	100,0		
		1801			Stanovanjsko gospodarstvo	624.420	624.420	0	0	0	0,0	563.937	563.937	0	0	0	0,0	397.413	70,5		
	07				REDNI PROGRAMI	182.618	182.618	0	0	0	0,0	161.312	161.312	0	0	0	0,0	157.841	97,8		
			5500		UPRAVLJANJE STANOVANJ	45.918	45.918	0	0	0	0,0	45.918	45.918	0	0	0	0,0	45.878	99,9		
			8510		STROŠKI STROKOVNE SLUŽBE IN ORGANOV SKLADA	25.200	25.200	0	0	0	0,0	0	0	0	0	0	0,0	0	0		
			8520		OBVEZNI PRISPEVKI IZ KUPNIN	61.500	61.500	0	0	0	0,0	65.500	65.500	0	0	0	0,0	65.105	99,4		
			8521		ODŠKODNINE PO DENACIONALIZACIJI	40.000	40.000	0	0	0	0,0	44.000	44.300	300	0	0	300	0,7	44.009	99,3	
			8522		SUBVENCIJE NAJEMNIN	10.000	10.000	0	0	0	0,0	5.894	5.594	-300	0	0	-300	-5,1	2.849	50,9	
	08				PROGRAM OBNOVE OBJEKTOV IN OPREME	70.000	70.000	0	0	0	0,0	70.000	66.500	-3.500	0	0	-3.500	-5,0	53.008	79,7	
			1543		PRENOVE IN IZBOLJŠAVE STANOVANJ	70.000	70.000	0	0	0	0,0	70.000	66.500	-3.500	0	0	-3.500	-5,0	53.008	79,7	
	11				INVESTICIJE - DEJAVNOSTI	371.802	371.802	0	0	0	0,0	332.625	336.125	3.500	0	0	3.500	1,1	186.565	55,5	
			1544		NAKUP IN GRADNJA SOCIALNIH STANOVANJ	192.000	192.000	0	0	0	0,0	192.000	192.000	0	0	0	0	0,0	43.000	22,4	
			1545		NAKUP IN GRADNJA NEPROFITNIH STANOVANJ	179.802	179.802	0	0	0	0,0	140.625	144.125	3.500	0	0	3.500	2,5	143.565	99,6	
		1901			Gospodarjenje s stavbnimi zemljišči	842.312	842.312	0	0	0	0,0	538.354	538.354	0	0	0	0,0	507.629	94,3		
	07				REDNI PROGRAMI	200.326	200.326	0	0	0	0,0	190.926	190.926	0	0	0	0,0	180.087	94,3		
			8610		DELO JAVNEGA PODJETJA	200.326	200.326	0	0	0	0,0	190.926	190.926	0	0	0	0,0	180.087	94,3		
	11				INVESTICIJE - DEJAVNOSTI	641.986	641.986	0	0	0	0,0	347.429	347.429	0	0	0	0,0	327.542	94,3		
			1632		UREDITEV OBMOČJA C4 - CENTER DRAVA	214.986	214.986	0	0	0	0,0	329	329	0	0	0	0,0	0	0,0		
			1636		GOSPODARJENJE S STAVBNIMI ZEMLJIŠČI	402.000	402.000	0	0	0	0,0	322.100	322.100	0	0	0	0,0	309.439	96,1		
			1637		POSODOBITEV EVIDENC NUSZ	25.000	25.000	0	0	0	0,0	25.000	25.000	0	0	0	0,0	18.103	72,4		
		2003			Poslovni prostori	275.260	275.260	0	0	0	0,0	183.104	183.104	0	0	0	0,0	142.029	77,6		
	07				REDNI PROGRAMI	154.260	154.260	0	0	0	0,0	134.080	134.080	0	0	0	0,0	120.104	89,6		
			5211		STROŠKI GOSPODARJENJA S POSLOVNIMI PROSTORI	61.000	66.080	5.080	0	0	5.080	8,3	66.080	68.380	2.300	0	0	2.300	3,5	65.576	95,9
			5212		VRAČILA NAJEMNIN - DENACIONALIZACIJA	57.260	52.180	-5.080	0	0	-5.080	-8,9	56.000	56.000	0	0	0	0	0,0	53.371	95,3
			5213		VRAČILA SOFINANCIRANJ	36.000	36.000	0	0	0	0,0	12.000	9.700	-2.300	0	0	-2.300	-19,2	1.157	11,9	
	08				PROGRAM OBNOVE OBJEKTOV IN OPREME	28.800	28.800	0	0	0	0,0	14.000	14.000	0	0	0	0,0	9.487	67,8		
			1625		INVESTICIJSKO VZDRŽEVANJE	28.800	28.800	0	0	0	0,0	14.000	14.000	0	0	0	0,0	9.487	67,8		



FNU	SP	SM	PP	FK	Opis	FN 2003	Veljavni FN 03	Spremembe	Koriščenje	Povečanja	Prerazpor.	%	Rebalans	Veljavni	Spremembe	Koriščenje	Povečanja	Prerazpor.	%	Realizacija	% real.
						potrjen	potrjen		spl. pror.	po 41. in	prorač.	prer.	2003	Rebalans 2003		spl. pror.	po 41. in	prorač.	prer.	2003	
1	2	3	4	5	6	7	8	9(8-7)	10	11	12	13	14	15	16(15-14)	17	18	19	20	21	22
						16.6.2003	16.6.2003		rezervacije	43. čl. ZJF	sredstev	12:7				rezervacije	43. čl. ZJF	sredstev	19:14		21:14
	11				INVESTICIJE - DEJAVNOSTI	92.200	92.200	0	0	0	0	0,0	35.024	35.024	0	0	0	0	0,0	12.437	35,5
			1623		NOVOGRADNJE, REKONSTRUKCIJE IN ADAPTACIJE	92.200	92.200	0	0	0	0	0,0	35.024	35.024	0	0	0	0	0,0	12.437	35,5
					<b>SKUPAJ 01 IN 02</b>	<b>19.908.291</b>	<b>20.160.397</b>	<b>252.106</b>	<b>0</b>	<b>252.106</b>	<b>0</b>	<b>0,0</b>	<b>19.116.187</b>	<b>19.138.694</b>	<b>22.507</b>	<b>0</b>	<b>0</b>	<b>22.507</b>	<b>0,1</b>	<b>17.658.127</b>	<b>92,3</b>

## ZBIR SPREMEMB PO PODROČJIH PRORAČUNSKE PORABE IN STROŠKOVNIH MESTIH

v tisočih SIT

PPP SM	Opis	FN 2003	Veljavni FN 2003	Spremembe	Koriščenje spl.pror.rez.	Povečanje po 41. in 43.čl.ZJF	Rebalans 2003	Veljavni Rebalans 2003	Spremembe	Koriščenje spl.pror.rez.	Povečanje po 41. in 43.čl.ZJF	Prerazpored. sredstev	% prer.	Realizacija 2003	% real. 15:9
1	2	3	4	5 (4-3)	6	7	8	9	10 (9-8)	11	12	13	14(13:8)	15	16
<b>01</b>	<b>MESTNA UPRAVA IN ORGANI OBČINE</b>	<b>2.598.464</b>	<b>2.591.305</b>	<b>-7.159</b>	<b>-7.159</b>	<b>0</b>	<b>2.393.331</b>	<b>2.393.331</b>	<b>0</b>	<b>0</b>	<b>0</b>	<b>0</b>	<b>0,0</b>	<b>2.249.922</b>	<b>94,0</b>
<b>0101</b>	<b>MESTNA UPRAVA</b>	<b>2.261.499</b>	<b>2.254.340</b>	<b>-7.159</b>	<b>-7.159</b>	<b>0</b>	<b>2.073.192</b>	<b>2.073.192</b>	<b>0</b>	<b>0</b>	<b>0</b>	<b>0</b>	<b>0,0</b>	<b>1.942.107</b>	<b>93,7</b>
0201	Služba mestnega sveta	48.101	48.101	0	0		46.818	46.996	178			178	0,4	47.003	100,0
0301	Oddelek za finance	347.845	333.686	-14.159	-14.159		253.326	251.431	-1.895			-1.895	-0,7	243.177	96,7
0401	Oddelek za družbene dejavnosti	160.156	160.156	0	0		151.266	147.332	-3.934			-3.934	-2,6	141.862	96,3
0501	Oddelek za splošne in pravne zadeve	451.031	458.031	7.000	7.000		453.675	453.755	80			80	0,0	417.154	91,9
0601	Oddelek za gospodarske dejavnosti	44.525	44.525	0	0		44.488	44.488	0			0	0,0	44.308	99,6
0801	Komunalna direkcija	163.459	163.459	0	0		161.008	161.170	162			162	0,1	159.934	99,2
0901	Zavod za prostorsko načrtovanje	57.521	57.521	0	0		55.533	55.148	-385			-385	-0,7	55.016	99,8
1001	Zavod za šport	31.115	31.115	0	0		30.016	31.586	1.570			1.570	5,2	31.564	99,9
1201	Zavod za varstvo okolja	40.790	40.790	0	0		38.845	39.763	918			918	2,4	39.684	99,8
1301	Mestni inšpektorat	126.929	126.929	0	0		124.454	127.123	2.669			2.669	2,1	124.075	97,6
1401	Služba za zaščito in reševanje	22.608	22.608	0	0		22.525	22.884	359			359	1,6	22.884	100,0
2001	Oddelek za gospod. s posl. in upr.prostori ter premičnim prem.	413.317	413.317	0	0		398.161	404.161	6.000			6.000	1,5	403.537	99,8
2002	Upravni prostori	258.707	258.707	0	0		209.195	203.195	-6.000			-6.000	-2,9	130.043	64,0
2101	Služba za geografski - informacijski sistem ter obdelavo podatkov	76.645	76.645	0	0		64.766	65.044	278			278	0,4	63.268	97,3
2201	Služba finančnega nadzora	18.748	18.748	0	0		19.115	19.115	0			0	0,0	18.599	97,3
					0										
<b>0102</b>	<b>ORGANI OBČINE</b>	<b>336.965</b>	<b>336.965</b>	<b>0</b>	<b>0</b>		<b>320.139</b>	<b>320.139</b>	<b>0</b>	<b>0</b>	<b>0</b>	<b>0</b>		<b>307.815</b>	<b>96,2</b>
010201	Župan	178.518	178.518	0	0		169.252	169.252	0					165.832	98,0
010202	Mestni svet	139.988	139.988	0	0		135.988	135.988	0					129.238	95,0
010203	Nadzorni odbor	9.459	9.459	0	0		5.899	5.899	0					5.140	87,1
010204	Mestna volilna komisija	9.000	9.000	0	0		9.000	9.000	0					7.605	84,5
					0										
<b>02</b>	<b>DEJAVNOSTI</b>	<b>17.309.827</b>	<b>17.569.092</b>	<b>259.265</b>	<b>7.159</b>	<b>252.106</b>	<b>16.722.857</b>	<b>16.745.364</b>	<b>22.507</b>	<b>0</b>	<b>22.507</b>	<b>0</b>		<b>15.408.205</b>	<b>92,0</b>
<b>04</b>	<b>DRUŽBENE DEJAVNOSTI</b>	<b>6.391.710</b>	<b>6.393.352</b>	<b>1.643</b>	<b>1.643</b>		<b>5.938.420</b>	<b>5.938.420</b>	<b>0</b>					<b>5.916.297</b>	<b>99,6</b>
0402	Predšolska vzgoja	2.612.789	2.612.789	0	0		2.446.699	2.446.699	0					2.446.699	100,0
0403	Šolstvo	1.415.192	1.416.835	1.643	1.643		1.313.337	1.313.337	0					1.301.815	99,1
0405	Kultura	1.299.580	1.299.580	0	0		1.154.520	1.154.520	0					1.151.654	99,8
0406	Socialno varstvo	806.289	806.289	0	0		798.553	798.553	0					792.151	99,2
0407	Zdravstvo	257.861	257.861	0	0		225.311	225.311	0					223.979	99,4
					0				0						
<b>06</b>	<b>GOSPODARSKE DEJAVNOSTI</b>	<b>343.747</b>	<b>343.747</b>	<b>0</b>	<b>0</b>		<b>321.045</b>	<b>322.155</b>	<b>1.110</b>		<b>1.110</b>			<b>314.373</b>	<b>97,6</b>
<b>08</b>	<b>KOMUNALNE DEJAVNOSTI</b>	<b>7.182.535</b>	<b>7.407.451</b>	<b>224.916</b>	<b>4.916</b>	<b>220.000</b>	<b>7.585.211</b>	<b>7.591.714</b>	<b>6.503</b>		<b>6.503</b>			<b>6.544.647</b>	<b>86,2</b>
0802	Okolje in prostor	768.121	768.121	0	0		721.249	721.249	0					720.800	99,9
0803	Ceste	1.751.025	1.751.025	0	0		1.528.794	1.528.794	0					1.512.298	98,9
0804	Javna razsvetljava	447.280	447.280	0	0		461.741	461.741	0					461.486	99,9
0805	Promet	773.874	773.874	0	0		690.238	696.741	6.503		6.503			687.935	98,7
0806	Komunalna hidrotehnika	1.303.647	1.303.647	0	0		1.732.647	1.732.647	0					1.531.327	88,4
0807	Komunalna energetika	104.652	104.652	0	0		159.255	159.255	0					99.093	62,2
0808	Čistilna naprava in kolektor	785.000	1.008.116	223.116	3.116	220.000	982.616	982.616	0					965.572	98,3
0809	Ravnanje z odpadki	1.120.636	1.120.636	0	0		1.217.061	1.217.061	0					475.788	39,1
0810	Komunalno opremljanje stavbnih zemljišč	128.300	130.100	1.800	1.800		91.610	91.610	0					90.347	98,6

PPP SM	Opis	FN 2003	Veljavni FN 2003	Spremembe	Koriščenje spl.pror.rez.	Povečanje po 41. in 43.čl.ZJF	Rebalans 2003	Veljavni Rebalans 2003	Spremembe	Koriščenje spl.pror.rez.	Povečanje po 41. in 43.čl.ZJF	Prerazpored. sredstev	% prer.	Realizacija 2003	% real. 15:9
1	2	3	4	5 (4-3)	6	7	8	9	10 (9-8)	11	12	13	14(13:8)	15	16
09	PROSTORSKO NAČRTOVANJE	146.000	146.000	0			125.124	125.124	0					116.288	92,9
10	ŠPORT	852.526	884.632	32.106		32.106	863.569	878.463	14.894		14.894			877.005	99,8
12	VARSTVO OKOLJA	53.050	53.650	600	600		49.872	49.872	0					49.752	99,8
1402	POŽARNA VARNOST, ZAŠČITA IN REŠEVANJE	582.319	582.319	0			539.229	539.229	0					527.781	97,9
17	OSTALE ORGANIZACIJE	15.949	15.949	0			14.992	14.992	0					14.992	100,0
18	STANOVANJSKO GOSPODARSTVO	624.420	624.420	0			563.937	563.937	0					397.413	70,5
19	GOSPODARJENJE S STAVBNIMI ZEMLJIŠČI	842.312	842.312	0			538.354	538.354	0					507.629	94,3
2003	POSLOVNI PROSTORI	275.260	275.260	0			183.104	183.104	0					142.029	77,6
<b>SKUPAJ</b>		<b>19.908.291</b>	<b>20.160.397</b>	<b>252.106</b>	<b>0</b>	<b>252.106</b>	<b>19.116.188</b>	<b>19.138.695</b>	<b>22.507</b>	<b>0</b>	<b>22.507</b>	<b>0</b>	<b>0</b>	<b>17.658.127</b>	<b>92,3</b>

**ZBIRNI PREGLED REALIZIRANIH PRERAZPOREDITEV SREDSTEV V LETU 2003**

v tisoč si															
		PRERAZPREDITVE SPREJETEGA PRORAČUNA ZA LETO 2003						PRERAZPREDITVE REBALANSA PRORAČUNA ZA LETO 2003							
PP	Naziv proračunskega področja in stroškovnega mesta	Skupno	Odobreni predlogi		Zavrjeni predlogi		Prerazporeditve		Skupno	Odobreni predlogi		Zavrjeni predlogi		Prerazporeditve	
SM		št. predloženih predlogov	št. predlogov	znesek	št. predlogov	znesek	v okviru mest	med mesti	št. predloženih predlogov	št. predlogov	znesek	št. predlogov	znesek	v okviru mest	med mesti
1	2	3	4	5	6	7	8	9	10	11	12	13	14	15	16
<b>0101</b>	<b>MESTNA UPRAVA</b>	<b>4</b>	<b>0</b>	<b>0</b>	<b>4</b>	<b>148.920</b>	<b>0</b>	<b>0</b>	<b>7</b>	<b>4</b>	<b>12.878</b>	<b>3</b>	<b>4.039</b>	<b>664</b>	<b>12.214</b>
0301	Oddelek za finance								1	1	6.214		0		6.214
0501	Odd. za splošne in pravne zadeve	1	0	0	1	2.300			3	1	464	2	2.839	464	
1301	Mestni inšpektorat	1	0	0	1	990			1			1	1.200		
20	Odd. za gospodarjenje s poslovnimi in uprav. prostori ter prem. premož.	1	0	0	1	143.700			1	1	6.000		0		6.000
2101	Služba za GIS ter obdelavo podatkov	1	0	0	1	1.930			1	1	200			200	
<b>02</b>	<b>DEJAVNOSTI</b>	<b>7</b>	<b>1</b>	<b>5.080</b>	<b>6</b>	<b>20.181</b>	<b>5.080</b>	<b>0</b>	<b>19</b>	<b>14</b>	<b>42.775</b>	<b>5</b>	<b>28.349</b>	<b>42.775</b>	<b>0</b>
04	<i>Družbene dejavnosti</i>	3	0	0	3	6.252	0		9	9	24.930			24.930	
0402	Predšolska vzgoja								2	2	812			812	
0403	Šolstvo	2	0	0	2	3.016	0		3	3	4.823			4.823	
0405	Kultura	1	0	0	1	3.236			2	2	8.182			8.182	
0406	Socialno varstvo								1	1	10.760			10.760	
0407	Zdravstvo								1	1	354			354	
08	<i>Komunalne dejavnosti</i>	1	0	0	1	9.588	0		6	3	11.745	3	18.349	11.745	
0802	Okolje in prostor	1	0	0	1	9.588	0		3	2	745	1	609	745	
0803	Ceste								2	1	11.000	1	3.740	11.000	
0809	Ravnanje z odpadki								1		0	1	14.000	0	
0901	Prostorsko načrtovanje	1	0	0	1	4.240									
1002	Šport	1	0	0	1	100									
1801	Stanovanjsko gospodarstvo								1	1	3.800			3.800	
2003	Poslovni prostori	1	1	5.080			5.080		3	1	2.300	2	10.000	2.300	
<b>SKUPAJ MESTNA UPRAVA IN DEJAVNOSTI</b>		<b>11</b>	<b>1</b>	<b>5.080</b>	<b>10</b>	<b>169.100</b>	<b>5.080</b>		<b>26</b>	<b>18</b>	<b>55.653</b>	<b>8</b>	<b>32.389</b>	<b>43.439</b>	<b>12.214</b>

**ZBIRNI PREGLED SPREMEMB ZA LETO 2003 PO NAMENIH PORABE OZIROMA SKUPINAH POSTAVK**

v tisočih SIT

SP	Opis	FN 2003 potrjen 16.6.2003	Veljavni FN 2003	Spremembe	Koriščenje sredstev spl. pror.rezervacije	Povečanja po 41. in 43.čl. ZJF	Prerazpored. sredstev med prorač.post.	Rebalans 2003	Veljavni Rebalans 2003	Spremembe	Koriščenje sred.spl.pror. rezervacije	Povečanja po 41. in 43.čl. ZJF	Prerazpored. sredstev med prorač.post.	% preraz. sred.	Realizacija 2003	% real. 16:10
1	2	3	4	5(4-3)	6	7	8	9	10	11(10-9)	12	13	14	15(14:9)	16	17
01	DELOVANJE UPRAVE	1.421.995	1.428.995	7.000	7.000			1.402.218	1.408.882	6.664			6.664	0,5	1.396.830	99,1
02	NALOGE IN PROGRAMI	439.280	439.880	600	600			389.670	389.206	-464			-464	-0,1	350.161	90,0
03	DELOVANJE ORGANOV	336.965	336.965	0	0			320.138	320.138	0			0	0,0	307.815	96,2
04	ODPLAČILA KREDITOV	105.228	105.228	0	0			91.973	91.973	0			0	0,0	87.027	94,6
06	REZERVE	154.925	140.766	-14.159	-14.159			92.000	92.000	0			0	0,0	90.000	97,8
07	REDNI PROGRAMI	10.035.975	10.259.091	223.116	3.116	220.000		10.162.989	10.169.743	6.754			6.754	0,1	9.991.846	98,3
08	PROGRAM OBNOVE OBJEKTOV IN OPREM	1.229.873	1.231.516	1.643	1.643			849.014	835.907	-13.107		6.503	-19.610	-2,3	792.274	94,8
09	POSEBNI PROGRAMI	724.426	724.426	0				699.794	693.533	-6.260		1.110	-7.370	-1,1	684.823	98,7
10	INVESTICIJE - MESTNA UPRAVA	253.224	253.224	0				223.608	223.608	0				0,0	152.484	68,2
11	INVESTICIJE - DEJAVNOSTI	5.206.400	5.240.306	33.906	1.800	32.106		4.884.782	4.913.703	28.921		14.894	14.027	0,3	3.804.867	77,4
	<b>SKUPAJ</b>	<b>19.908.291</b>	<b>20.160.397</b>	<b>252.106</b>	<b>0</b>	<b>252.106</b>	<b>0</b>	<b>19.116.187</b>	<b>19.138.694</b>	<b>22.507</b>	<b>0</b>	<b>22.507</b>	<b>0</b>	<b>0,0</b>	<b>17.658.127</b>	<b>92,3</b>

## **POROČILO O SPREJETIH UKREPIH ZA URAVNOTEŽENJE PRORAČUNA**

Zaradi pričakovanih manjših prejemkov proračuna v letu 2003, je župan v skladu s 40. členom Zakona o javnih financah in 6. členom Odloka o proračunu Mestne občine Maribor za leto 2003 dne, 19.9.2003 sprejel Sklep za začasno zadržanje izvrševanja posameznih izdatkov proračuna Mestne občine Maribor za leto 2003. S sklepom je:

- omejil prevzemanje in plačevanje obveznosti v breme proračuna za leto 2003 v obdobju IX-XII 2003 do višine določene s kvotami za obdobje IX-XII 2003
- ustavil prerazporejanje proračunskih sredstev in odločanje o odstopanjih porabe na analitični proračunski postavki v okviru proračunske postavke
- podaljšal pogodbene roke plačil ob upoštevanju 11. člena Odloka o proračunu Mestne občine Maribor za leto 2003
- preklical pooblastila za podpisovanje tipskih pogodb, ki se sklepajo v imenu MOM in na njen račun

Že v informaciji o začasnem zadržanju izvrševanja proračuna, ki jo je župan pripravil za mestni svet, je bilo ocenjeno, da samo z ukrepi ne bo mogoče uravnovesiti proračuna. Zato je bil v mesecu oktobru pripravljen in posredovan mestnemu svetu rebalans proračuna za leto 2003.

## **OBRAZLOŽITEV GLOBALNIH ODHODKOV FINANČNEGA NAČRTA**

V letu 2003 je bilo porabljenih 17,6 mlrd SIT ali 3,3% več kot v letu 2002. V primerjavi z rebalansom proračuna za leto 2003 je bila realizacija 92,4 %

V finančnem načrtu odhodkov Mestne občine Maribor za leto 2003 so odhodki razdeljeni na:

- po FNU na dva sklopa 01 – Mestna uprava in organi občine in 02 – Dejavnosti,
- po skupinah postavk od 01 – 11,
- PP – proračunskih postavkah
- APP – analitičnih proračunskih postavkah
- FK – funkcionalni klasifikaciji (označeni s štirimestno oznako)
- in ekonomski klasifikaciji

## **REALIZACIJA ODHODKOV PO EKONOMSKI KLASIFIKACIJI**

Predpisana ekonomska klasifikacija deli odhodke na tekoče odhodke in transfere ter investicijske odhodke in transfere.

Največ sredstev je bilo porabljenih za tekoče odhodke in tekoče transfere (delovanje uprave, organov občine, izvajanje javnih služb) in sicer 12,9 mlrd SIT ali 72,9 %. Za investicijske odhodke in investicijske transfere (vlaganja v objekte in opremo za potrebe uprave in v javno

infrastrukturo) je bilo porabljenih 4,8 mlrd SIT ali 27,1 % vseh sredstev. Delež vlaganj se je v letu 2003 v primerjavi z letom 2002 (32,8%) znižal.

Primerjava po področjih proračunske porabe pokaže, da je bilo največ – 37,1 % sredstev porabljenih za komunalne dejavnosti ( v letu 2002 34,1%), 33,5 % ( skupaj s športom 38,5 %) za družbene dejavnosti ( v letu 2002 33,6% oz. s športom 39,4%), za mestno upravo in organe občine 12,7 % ( v letu 2002 12,9%).

Realizacija odhodkov je v primerjavi z veljavnim rebalansom (rebalans je bil sprejet v začetku meseca novembra 2003) na večini področjih skoraj 100% , in sicer: na področju športa 99,8%, družbenih dejavnosti 99,6%, gospodarske dejavnosti 97,6%, varstva okolja 99,8%, ostale organizacije 100%, gospodarjenja s stavbnimi zemljišči 94,3% in mestne uprave 94%. Na področju komunalnih dejavnosti je bilo porabljenih 86,2% planiranih sredstev, poraba po posameznih področjih znotraj komunale je bila različna. Najnižja je bila na programu ravnanja z odpadki 39,1%, komunalne energetike 62,2% in komunalne hidrotehnike 88,4%, na ostalih področjih pa skoraj 100% oziroma v višini planiranih sredstev v rebalansu proračuna.

**ZBIR ODHODKOV PO PODROČJIH PRORAČUNSKE PORABE IN EKONOMSKIH NAMENIH**

v tisočih SIT										
FNU	Konto	Opis	Realizacija 2002	FN 2003 - sprejet	Rebalans 2003	Veljavni Rebalans 2003	Realizacija 2003	Indeks 8:4	Indeks 8:6	Indeks 8:7
1	2	3	4	5	6	7	8	9	10	11
<b>01</b>		<b>MESTNA UPRAVA IN ORGANI OBČINE</b>	<b>2.202.148</b>	<b>2.598.464</b>	<b>2.393.330</b>	<b>2.393.330</b>	<b>2.249.920</b>	<b>102</b>	<b>94</b>	<b>94</b>
<b>0101</b>		<b>Mestna uprava</b>	<b>1.880.899</b>	<b>2.261.499</b>	<b>2.073.192</b>	<b>2.073.192</b>	<b>1.942.105</b>	<b>103</b>	<b>94</b>	<b>94</b>
	400	PLAČE IN DRUGI IZDATKI ZAPOSLENIM	801.987	900.804	882.322	882.552	880.878	110	100	100
	4000	Plače in dodatki	692.544	781.409	768.463	768.545	767.291	111	100	100
	4001	Regres za letni dopust	29.061	29.791	29.774	29.774	29.942	103	101	101
	4002	Povračila in nadomestila	53.308	60.760	58.769	58.728	57.498	108	98	98
	4003	Sredstva za delovno uspešnost	15.898	15.852	13.332	13.491	13.668	86	103	101
	4004	Sredstva za nadurno delo	5.428	4.842	6.091	6.121	6.382	118	105	104
	4009	Drugi izdatki zaposlenim	5.748	8.150	5.892	5.892	6.097	106	103	103
	401	PRISPEVKI DELODAJALCEV ZA SOCIALNO VARNOST	115.152	129.134	127.753	127.418	126.820	110	99	100
	4010	Prisp.za pokojnin.in invalid.zavarovanje	63.298	70.984	70.088	70.046	69.712	110	99	100
	4011	Prisp.za zdravst.zavarovanje	50.709	56.867	56.390	56.097	55.848	110	99	100
	4012	Prisp.za zaposlovanje	429	481	478	478	473	110	99	99
	4013	Prisp.za starševsko varstvo	715	803	797	797	788	110	99	99
	402	IZDATKI ZA BLAGO IN STORITVE	422.231	491.523	478.386	484.691	449.181	106	94	93
	4020	Pisarniški in splošni material in storitve	134.863	132.369	120.749	120.862	129.056	96	107	107
	4021	Posebni material in storitve	1.892	3.104	4.634	4.634	4.111	217	89	89
	4022	Energija, voda, komunal.stor.in komunikacije.	105.917	77.704	109.028	109.028	120.287	114	110	110
	4023	Prevozni stroški in storitve	15.880	12.624	17.624	17.624	13.986	88	79	79
	4024	Izdatki za službena potovanja	6.246	10.083	8.363	8.363	6.342	102	76	76
	4025	Tekoče vzdrževanje	43.986	94.425	78.240	78.240	52.117	118	67	67
	4026	Najemnine in zakupnine (leasing)	33.362	44.605	30.263	30.263	29.605	89	98	98
	4027	Kazni in odškodnine	0	4.000	4.600	4.600	4.696		102	102
	4028	Davek na izplačane plače	35.103	37.911	39.933	40.038	40.309	115	101	101
	4029	Drugi operativni odhodki	44.981	74.698	64.952	71.039	48.673	108	75	69
	403	PLAČILA DOMAČIH OBRESTI	494	13.286	1.786	1.786	311	63	17	17
	4031	Plač.obr.od kred. - poslov.bankam	52	13.004	1.417	1.417	3	7	0	0
	4033	Plačila obresti od kreditov-drug.domačim kreditodajalcem	441	283	368	368	308	70	84	84
	409	REZERVE	109.816	154.925	92.000	92.000	90.000	82	98	98
	4090	Splošna proračunska rezervacija	0	64.925	2.000	2.000	0		0	0



FNU	Konto	Opis	Realizacija 2002	FN 2003 - sprejet	Rebalans 2003	Veljavni Rebalans 2003	Realizacija 2003	v tisočih SIT		
								Indeks	Indeks	Indeks
								8:4	8:6	8:7
1	2	3	4	5	6	7	8	9	10	11
	4091	Proračunska rezerva	109.816	90.000	90.000	90.000	90.000	82	100	100
	411	TRANSFERI POSAMEZNIKOM IN GOSPODINJSTVOM	2.781	23.440	23.440	23.440	14.451	520	62	62
	4117	Štipendije	2.470	23.340	23.340	23.340	13.948	565	60	60
	4119	Drugi transferi posameznikom	311	100	100	100	503	161	503	503
	412	TRANSFERI NEPROFITNIM ORGANIZACIJAM IN USTANOVAM	609	0	0	0	376	62	0	0
	4120	Tekoči transf.neprofit.organiz.in ustanovam	609	0	0	0	376	62	0	0
	413	DRUGI TEKOČI DOMAČI TRANSFERI	46.462	145.800	126.567	126.567	118.460	255	94	94
	4130	Tekoči transferi občinam	24.918	109.451	100.931	100.931	95.595	384	95	95
	4132	Tekoči transferi v javne sklade	0	0	0	0	2.781		0	0
	4133	Tekoči transferi v javne zavode	21.544	36.349	25.635	25.635	20.084	93	78	78
	420	NAKUP IN GRADNJA OSNOVNIH SREDSTEV	381.368	402.587	340.939	334.739	189.320	50	56	57
	4200	Nakup zgradb in prostorov	63.331	0	0	0	0	0	0	0
	4201	Nakup prevoznih sredstev	7.268	0	0	0	0	0	0	0
	4202	Nakup opreme	94.941	108.796	73.496	73.496	110.091	116	150	150
	4203	Nakup drugih osnovnih sredstev	0	0	0	0	82		0	0
	4204	Novogradnje, rekonstrukcije in adaptacije	63.892	125.000	125.000	125.000	94	0	0	0
	4205	Investicijsko vzdrževanje in obnove	108.630	125.883	113.455	107.255	55.111	51	49	51
	4207	Nakup nematerialnega premoženja	13.826	5.500	5.580	5.580	13.952	101	250	250
	4208	Študije o izved.projektov.proj.dok.,nadzor in invest.inžen	29.480	37.408	23.408	23.408	9.990	34	43	43
	430	INVESTICIJSKI TRANSFERI	0	0	0	0	72.308		0	0
	4300	Invest.transferi občinam	0	0	0	0	1.000		0	0
	4301	Invest.transferi javnim skladom	0	0	0	0	54.379		0	0
	4307	Invest.transf.javnim zavodom	0	0	0	0	16.929		0	0
<b>0102</b>		<b>Organi občine</b>	<b>321.249</b>	<b>336.965</b>	<b>320.138</b>	<b>320.138</b>	<b>307.815</b>	<b>96</b>	<b>96</b>	<b>96</b>
	400	PLAČE IN DRUGI IZDATKI ZAPOSLENIM	105.603	110.119	106.103	106.103	105.648	100	100	100
	4000	Plače in dodatki	93.767	99.361	96.988	96.988	96.455	103	99	99
	4001	Regres za letni dopust	2.390	2.381	2.379	2.379	2.379	100	100	100
	4002	Povračila in nadomestila	3.797	4.053	3.971	3.971	3.863	102	97	97
	4003	Sredstva za delovno uspešnost	4.893	3.378	2.163	2.163	2.514	51	116	116
	4004	Sredstva za nadurno delo	756	720	380	380	215	28	57	57
	4009	Drugi izdatki zaposlenim	0	225	222	222	221		100	100
	401	PRISPEVKI DELODAJALCEV ZA SOCIALNO VARNOST	16.009	16.748	16.134	16.134	15.971	100	99	99
	4010	Prisp.za pokojnin.in invalid.zavarovanje	8.800	9.213	8.869	8.869	8.779	100	99	99
	4011	Prisp.za zdravst.zavarovanje	7.050	7.361	7.105	7.105	7.033	100	99	99
	4012	Prisp.za zaposlovanje	60	65	60	60	60	100	99	99
	4013	Prisp.za starševsko varstvo	99	108	100	100	99	100	99	99
	402	IZDATKI ZA BLAGO IN STORITVE	120.853	130.736	118.539	118.539	108.389	90	91	91

FNU	Konto	Opis	Realizacija 2002	FN 2003 - sprejet	Rebalans 2003	Veljavni Rebalans 2003	Realizacija 2003	v tisočih SIT		
								Indeks	Indeks	Indeks
								8:4	8:6	8:7
1	2	3	4	5	6	7	8	9	10	11
	4020	Pisarniški in splošni material in storitve	47.184	38.292	35.866	35.866	33.152	70	92	92
	4021	Posebni material in storitve	2	50	50	50	8	483	15	15
	4022	Energija, voda, komunal.stor.in komunikacije.	107	525	525	525	142	133	27	27
	4023	Prevozni stroški in storitve	129	450	250	250	11	9	4	4
	4024	Izdatki za službena potovanja	2.389	3.463	2.563	2.563	1.539	64	60	60
	4025	Tekoče vzdrževanje	109	154	154	154	54	50	35	35
	4026	Najemnine in zakupnine (leasing)	1.157	2.300	2.300	2.300	893	77	39	39
	4028	Davek na izplačane plače	7.695	7.866	7.453	7.453	7.624	99	102	102
	4029	Drugi operativni odhodki	62.081	77.636	69.379	69.379	64.967	105	94	94
	411	TRANSFERI POSAMEZNIKOM IN GOSPODINJSTVOM	2.027	3.300	3.300	3.300	2.341	115	71	71
	4119	Drugi transferi posameznikom	2.027	3.300	3.300	3.300	2.341	115	71	71
	412	TRANSFERI NEPROFITNIM ORGANIZACIJAM IN USTANOVAM	55.970	74.361	74.361	74.361	73.267	131	99	99
	4120	Tekoči transf.neprof.it.organiz.in ustanovam	55.970	74.361	74.361	74.361	73.267	131	99	99
	413	DRUGI TEKOČI DOMAČI TRANSFERI	16.266	1.450	1.450	1.450	1.023	6	71	71
	4130	Tekoči transferi občinam	15.188	450	450	450	50	0	11	11
	4133	Tekoči transferi v javne zavode	1.078	1.000	1.000	1.000	973	90	97	97
	414	TEKOČI TRANSFERI V TUJINO	345	250	250	250	210	61	84	84
	4142	Tekoči transferi neprof.it.organizacij v tujini	345	250	250	250	210	61	84	84
	420	NAKUP IN GRADNJA OSNOVNIH SREDSTEV	4.175	0	0	0	966	23	0	0
	4202	Nakup opreme	4.175	0	0	0	966	23	0	0
<b>SKUPAJ</b>			<b>2.202.148</b>	<b>2.598.464</b>	<b>2.393.330</b>	<b>2.393.330</b>	<b>2.249.920</b>	<b>102</b>	<b>94</b>	<b>94</b>

**FINANČNI NAČRT ODHODKOV PO PODROČJIH PRORAČUNSKE PORABE IN EKONOMSKIH NAMENIH**

<b>v tisočih SIT</b>											
FNU	SM	Konto	Opis	Realizacija 2002	FN 2003 - sprejet 2002	Rebalans 2003	Veljavni Rebalans 2003	Realizacija 2003	Indeks 9:5	Indeks 9:7	Indeks 9:8
1	2	3	4	5	6	7	8	9	10	11	12
<b>02</b>			<b>DEJAVNOSTI</b>	<b>14.884.182</b>	<b>17.309.827</b>	<b>16.722.857</b>	<b>16.745.364</b>	<b>15.408.207</b>	<b>104</b>	<b>92</b>	<b>92</b>
	<b>0402</b>		<b>Predšolska vzgoja</b>	<b>2.338.145</b>	<b>2.612.789</b>	<b>2.446.699</b>	<b>2.446.699</b>	<b>2.446.699</b>	<b>105</b>	<b>100</b>	<b>100</b>
		412	TRANSFERI NEPROFITNIM ORGANIZACIJAM IN USTANOVAM	3.420	10.671	9.564	9.717	9.717	284	102	100
		4120	Tekoči transf.neprofit.organiz.in ustanovam	3.420	10.671	9.564	9.717	9.717	284	102	100
		413	DRUGI TEKOČI DOMAČI TRANSFERI	2.259.913	2.394.699	2.338.611	2.338.897	2.338.897	103	100	100
		4133	Tekoči transferi v javne zavode	2.259.913	2.394.699	2.338.611	2.338.897	2.338.897	103	100	100
		430	INVESTICIJSKI TRANSFERI	74.812	207.418	98.524	98.085	98.085	131	100	100
		4307	Invest.transf.javnim zavodom	74.812	207.418	98.524	98.085	98.085	131	100	100
	<b>0403</b>		<b>Šolstvo</b>	<b>1.005.273</b>	<b>1.415.192</b>	<b>1.313.337</b>	<b>1.313.337</b>	<b>1.301.815</b>	<b>129</b>	<b>99</b>	<b>99</b>
		402	IZDATKI ZA BLAGO IN STORITVE	3.846	1.906	1.906	1.906	3.057	79	160	160
		4020	Pisarniški in splošni material in storitve	1.523	1.906	1.906	1.906	1.201	79	63	63
		4029	Drugi operativni odhodki	2.323	0	0	0	1.856	80	0	0
		410	SUBVENCije	4.831	0	0	0	1.460	30	0	0
		4102	Subvencije privatnim podj.in zasebnikom	4.831	0	0	0	1.460	30	0	0
		411	TRANSFERI POSAMEZNIKOM IN GOSPODINJSTVOM	20.610	19.739	19.739	19.521	22.623	110	115	116
		4119	Drugi transferi posameznikom	20.610	19.739	19.739	19.521	22.623	110	115	116
		412	TRANSFERI NEPROFITNIM ORGANIZACIJAM IN USTANOVAM	45.661	39.793	37.714	36.478	42.104	92	112	115
		4120	Tekoči transf.neprofit.organiz.in ustanovam	45.661	39.793	37.714	36.478	42.104	92	112	115
		413	DRUGI TEKOČI DOMAČI TRANSFERI	626.125	704.427	684.758	685.092	673.659	108	98	98
		4133	Tekoči transferi v javne zavode	626.125	704.427	684.758	685.092	673.659	108	98	98
		430	INVESTICIJSKI TRANSFERI	304.200	649.328	569.220	570.340	558.913	184	98	98
		4307	Invest.transf.javnim zavodom	304.200	649.328	569.220	570.340	558.913	184	98	98
	<b>0405</b>		<b>Kultura</b>	<b>1.218.443</b>	<b>1.299.580</b>	<b>1.154.520</b>	<b>1.154.520</b>	<b>1.151.654</b>	<b>95</b>	<b>100</b>	<b>100</b>
		402	IZDATKI ZA BLAGO IN STORITVE	2.745	2.561	2.561	2.146	1.004	37	39	47
		4020	Pisarniški in splošni material in storitve	68	0	0	0	62	91	0	0
		4022	Energija, voda, komunal.stor.in komunikacije.	240	0	0	0	0	0	0	0
		4025	Tekoče vzdrževanje	2.437	2.561	2.561	2.146	942	39	37	44
		410	SUBVENCije	8.832	5.888	5.888	5.888	8.718	99	148	148
		4102	Subvencije privatnim podj.in zasebnikom	8.832	5.888	5.888	5.888	8.718	99	148	148
		411	TRANSFERI POSAMEZNIKOM IN GOSPODINJSTVOM	7.830	8.800	8.283	8.283	9.839	126	119	119
		4119	Drugi transferi posameznikom	7.830	8.800	8.283	8.283	9.839	126	119	119
		412	TRANSFERI NEPROFITNIM ORGANIZACIJAM IN USTANOVAM	102.772	95.005	95.640	95.640	122.425	119	128	128
		4120	Tekoči transf.neprofit.organiz.in ustanovam	102.772	95.005	95.640	95.640	122.425	119	128	128

											v tisočih SIT		
FNU	SM	Konto	Opis	Realizacija	FN 2003 - sprejet	Rebalans	Veljavni	Realizacija	Indeks	Indeks	Indeks		
				2002			Rebalans 2003	2003	9:5	9:7	9:8		
1	2	3	4	5	6	7	8	9	10	11	12		
		413	DRUGI TEKOČI DOMAČI TRANSFERI	727.219	876.037	841.249	841.249	808.356	111	96	96		
		4130	Tekoči transferi občinam	197	0	0	0	0	0	0	0		
		4133	Tekoči transferi v javne zavode	727.022	876.037	841.249	841.249	808.356	111	96	96		
		430	INVESTICIJSKI TRANSFERI	369.045	311.289	200.898	201.314	201.313	55	100	100		
		4307	Invest.transf.javnim zavodom	369.045	311.289	200.898	201.314	201.313	55	100	100		
	<b>0406</b>		<b>Socialno varstvo</b>	<b>714.221</b>	<b>806.289</b>	<b>798.553</b>	<b>798.553</b>	<b>792.151</b>	<b>111</b>	<b>99</b>	<b>99</b>		
		402	IZDATKI ZA BLAGO IN STORITVE	19	200	100	100	22	117	22	22		
		4029	Drugi operativni odhodki	19	200	100	100	22	117	22	22		
		410	SUBVENCije	47	0	0	0	0	0	0	0		
		4102	Subvencije privatnim podj.in zasebnikom	47	0	0	0	0	0	0	0		
		411	TRANSFERI POSAMEZNIKOM IN GOSPODINJSTVOM	391.602	426.139	437.680	445.342	449.390	115	103	101		
		4119	Drugi transferi posameznikom	391.602	426.139	437.680	445.342	449.390	115	103	101		
		412	TRANSFERI NEPROFITNIM ORGANIZACIJAM IN USTANOVAM	34.818	53.589	53.589	51.731	40.340	116	75	78		
		4120	Tekoči transf.neprofit.organiz.in ustanovam	34.818	53.589	53.589	51.731	40.340	116	75	78		
		413	DRUGI TEKOČI DOMAČI TRANSFERI	158.978	176.385	163.069	157.265	158.283	100	97	101		
		4133	Tekoči transferi v javne zavode	158.978	176.385	163.069	157.265	158.283	100	97	101		
		420	NAKUP IN GRADNJA OSNOVNIH SREDSTEV	128.075	147.020	0	0	142.662	111	0	0		
		4202	Nakup opreme	0	0	0	0	32.565		0	0		
		4204	Novogradnje, rekonstrukcije in adaptacije	126.479	147.020	0	0	110.096	87	0	0		
		4208	Študije o izved.projektov,proj.dok.,nadzor in invest.inžen	1.596	0	0	0	0	0	0	0		
		430	INVESTICIJSKI TRANSFERI	682	2.956	144.115	144.115	1.453	213	1	1		
		4307	Invest.transf.javnim zavodom	682	2.956	144.115	144.115	1.453	213	1	1		
	<b>0407</b>		<b>Zdravstvo</b>	<b>458.477</b>	<b>257.861</b>	<b>225.311</b>	<b>225.311</b>	<b>223.979</b>	<b>49</b>	<b>99</b>	<b>99</b>		
		400	PLAČE IN DRUGI IZDATKI ZAPOSLENIM	735	1.984	2.793	2.793	2.719	370	97	97		
		4000	Plače in dodatki	612	1.674	2.193	2.193	2.167	354	99	99		
		4002	Povračila in nadomestila	107	276	555	555	510	478	92	92		
		4003	Sredstva za delovno uspešnost	17	34	45	45	42	249	94	94		
		401	PRISPEVKI DELODAJALCEV ZA SOCIALNO VARNOST	101	272	362	362	356	351	98	98		
		4010	Prisp.za pokojnin.in invalid.zavarovanje	56	149	199	199	196	351	98	98		
		4011	Prisp.za zdravst.zavarovanje	45	120	157	157	157	351	100	100		
		4012	Prisp.za zaposlovanje	0	1	3	3	1	351	49	49		
		4013	Prisp.za starševsko varstvo	1	2	4	4	2	351	61	61		
		402	IZDATKI ZA BLAGO IN STORITVE	920	0	0	0	1.400	152	0	0		
		4020	Pisarniški in splošni material in storitve	206	0	0	0	208	101	0	0		
		4022	Energija, voda, komunal.stor.in komunikacije.	78	0	0	0	360	460	0	0		
		4024	Izdatki za službena potovanja	42	0	0	0	17	40	0	0		
		4025	Tekoče vzdrževanje	0	0	0	0	299		0	0		
		4026	Najemnine in zakupnine (leasing)	145	0	0	0	290	200	0	0		
		4029	Drugi operativni odhodki	449	0	0	0	226	50	0	0		

											v tisočih SIT		
FNU	SM	Konto	Opis	Realizacija	FN 2003 - sprejet	Rebalans	Veljavni	Realizacija	Indeks	Indeks	Indeks		
				2002			Rebalans 2003	2003	9:5	9:7	9:8		
1	2	3	4	5	6	7	8	9	10	11	12		
		412	TRANSFERI NEPROFITNIM ORGANIZACIJAM IN USTANOVAM	8.406	0	0	0	2.050	24	0	0		
		4120	Tekoči transf.neprofit.organiz.in ustanovam	8.406	0	0	0	2.050	24	0	0		
		413	DRUGI TEKOČI DOMAČI TRANSFERI	207.979	228.446	220.657	220.957	217.305	104	98	98		
		4131	Tekoči transf.v sklade socialnega zavarovanja	167.831	187.740	191.511	191.741	191.741	114	100	100		
		4133	Tekoči transferi v javne zavode	40.148	40.706	29.146	29.216	25.564	64	88	87		
		420	NAKUP IN GRADNJA OSNOVNIH SREDSTEV	0	0	0	0	150		0	0		
		4202	Nakup opreme	0	0	0	0	150		0	0		
		430	INVESTICIJSKI TRANSFERI	240.336	27.159	1.500	1.200	0	0	0	0		
		4307	Invest.transf.javnim zavodom	240.336	27.159	1.500	1.200	0	0	0	0		
	<b>0601</b>		<b>Gospodarske dejavnosti</b>	<b>328.334</b>	<b>343.747</b>	<b>321.045</b>	<b>322.155</b>	<b>314.374</b>	<b>96</b>	<b>98</b>	<b>98</b>		
		402	IZDATKI ZA BLAGO IN STORITVE	1.302	1.305	1.679	1.679	1.479	114	88	88		
		4020	Pisarniški in splošni material in storitve	1.122	1.105	1.479	1.479	1.479	132	100	100		
		4029	Drugi operativni odhodki	180	200	200	200	0	0	0	0		
		410	SUBVENCije	50.921	51.432	61.281	61.281	56.597	111	92	92		
		4102	Subvencije privatnim podj.in zasebnikom	50.921	51.432	61.281	61.281	56.597	111	92	92		
		411	TRANSFERI POSAMEZNIKOM IN GOSPODINJSTVOM	5.966	0	0	0	0	0	0	0		
		4119	Drugi transferi posameznikom	5.966	0	0	0	0	0	0	0		
		412	TRANSFERI NEPROFITNIM ORGANIZACIJAM IN USTANOVAM	76.392	98.373	77.858	77.858	76.357	100	98	98		
		4120	Tekoči transf.neprofit.organiz.in ustanovam	76.392	98.373	77.858	77.858	76.357	100	98	98		
		413	DRUGI TEKOČI DOMAČI TRANSFERI	165.741	180.262	167.942	169.052	165.970	100	99	98		
		4130	Tekoči transferi občinam	9.209	4.639	4.639	4.639	4.627	50	100	100		
		4133	Tekoči transferi v javne zavode	156.532	175.623	163.303	164.413	161.343	103	99	98		
		430	INVESTICIJSKI TRANSFERI	28.011	12.375	12.285	12.285	13.971	50	114	114		
		4302	Invest.transferi neprofitnim organizacijam in ustanovam	3.283	1.160	505	505	1.519	46	301	301		
		4303	Invest.trans.jav.podj.in družbam,ki so v lasti drž.ali občn.	10.000	0	0	0	0	0	0	0		
		4306	Invest.transferi posameznikom in zasebnikom	13.360	11.215	11.780	11.780	6.856	51	58	58		
		4307	Invest.transf.javnim zavodom	1.368	0	0	0	5.596	409	0	0		
	<b>0801</b>		<b>Komunalna direkcija</b>	<b>0</b>	<b>0</b>	<b>0</b>	<b>0</b>	<b>0</b>	<b>0</b>	<b>0</b>	<b>0</b>		
	<b>0802</b>		<b>Okolje in prostor</b>	<b>798.461</b>	<b>768.121</b>	<b>721.249</b>	<b>721.249</b>	<b>720.800</b>	<b>90</b>	<b>100</b>	<b>100</b>		
		400	PLAČE IN DRUGI IZDATKI ZAPOSLENIM	494	0	0	0	0	0	0	0		
		4000	Plače in dodatki	363	0	0	0	0	0	0	0		
		4002	Povračila in nadomestila	121	0	0	0	0	0	0	0		
		4003	Sredstva za delovno uspešnost	9	0	0	0	0	0	0	0		
		401	PRISPEVKI DELODAJALCEV ZA SOCIALNO VARNOST	60	0	0	0	0	0	0	0		
		4010	Prisp.za pokojnin.in invalid.zavarovanje	33	0	0	0	0	0	0	0		
		4011	Prisp.za zdravst.zavarovanje	26	0	0	0	0	0	0	0		
		402	IZDATKI ZA BLAGO IN STORITVE	38.251	0	0	0	18.671	49	0	0		
		4020	Pisarniški in splošni material in storitve	25.538	0	0	0	5.743	22	0	0		
		4025	Tekoče vzdrževanje	11.869	0	0	0	10.024	84	0	0		

											v tisočih SIT		
FNU	SM	Konto	Opis	Realizacija	FN 2003 - sprejet	Rebalans	Veljavni	Realizacija	Indeks	Indeks	Indeks		
				2002			2003	Rebalans 2003	2003	9:5	9:7	9:8	
1	2	3	4	5	6	7	8	9	10	11	12		
		4026	Najemnine in zakupnine (leasing)	212	0	0	0	0	0	0	0	0	
		4029	Drugi operativni odhodki	632	0	0	0	2.904	460	0	0	0	
		410	SUBVENCIJE	5.115	0	0	0	230	4	0	0	0	
		4102	Subvencije privatnim podj.in zasebnikom	5.115	0	0	0	230	4	0	0	0	
		412	TRANSFERI NEPROFITNIM ORGANIZACIJAM IN USTANOVAM	300	0	0	0	300	100	0	0	0	
		4120	Tekoči transf.neprofit.organiz.in ustanovam	300	0	0	0	300	100	0	0	0	
		413	DRUGI TEKOČI DOMAČI TRANSFERI	725.137	744.121	716.172	716.172	670.534	92	94	94		
		4133	Tekoči transferi v javne zavode	725.137	744.121	716.172	716.172	670.534	92	94	94		
		420	NAKUP IN GRADNJA OSNOVNIH SREDSTEV	2.529	0	0	0	10.955	433	0	0	0	
		4202	Nakup opreme	1.944	0	0	0	8.316	428	0	0	0	
		4203	Nakup drugih osnovnih sredstev	370	0	0	0	0	0	0	0	0	
		4208	Študije o izved.projektov,proj.dok.,nadzor in invest.inžen	215	0	0	0	2.640	1.225	0	0	0	
		430	INVESTICIJSKI TRANSFERI	26.576	24.000	5.077	5.077	20.109	76	396	396		
		4303	Invest.trans.jav.podj.in družbam,ki so v lasti drž.ali občn.	11.800	24.000	5.077	5.077	9.752	83	192	192		
		4305	Invest.transferi privat.podjetjem	14.776	0	0	0	912	6	0	0	0	
		4307	Invest.transf.javnim zavodom	0	0	0	0	9.446		0	0	0	
	<b>0803</b>		<b>Ceste</b>	<b>1.489.466</b>	<b>1.751.025</b>	<b>1.528.794</b>	<b>1.528.794</b>	<b>1.512.298</b>	<b>102</b>	<b>99</b>	<b>99</b>		
		402	IZDATKI ZA BLAGO IN STORITVE	30.623	0	0	0	13.584	44	0	0	0	
		4020	Pisarniški in splošni material in storitve	20.310	0	0	0	6.982	34	0	0	0	
		4023	Prevozni stroški in storitve	0	0	0	0	534		0	0	0	
		4026	Najemnine in zakupnine (leasing)	1.829	0	0	0	0	0	0	0	0	
		4027	Kazni in odškodnine	8.466	0	0	0	6.068	72	0	0	0	
		4029	Drugi operativni odhodki	18	0	0	0	0	0	0	0	0	
		413	DRUGI TEKOČI DOMAČI TRANSFERI	747.488	1.030.550	1.005.717	1.005.717	1.009.950	135	100	100		
		4130	Tekoči transferi občinam	15.217	0	0	0	4.944	32	0	0	0	
		4133	Tekoči transferi v javne zavode	732.271	1.030.550	1.005.717	1.005.717	1.005.006	137	100	100		
		420	NAKUP IN GRADNJA OSNOVNIH SREDSTEV	46.624	92.000	44.730	44.730	49.114	105	110	110		
		4204	Novogradnje, rekonstrukcije in adaptacije	1.154	77.000	2.530	2.530	0	0	0	0	0	
		4206	Nakup zemljišč in naravnih bogastev	21.911	0	30.200	30.200	39.181	179	130	130		
		4208	Študije o izved.projektov,proj.dok.,nadzor in invest.inžen	23.560	15.000	12.000	12.000	9.933	42	83	83		
		430	INVESTICIJSKI TRANSFERI	664.731	628.475	478.347	478.347	439.651	66	92	92		
		4302	Invest.transferi neprofitnim organizacijam in ustanovam	14.175	0	0	0	0	0	0	0	0	
		4303	Invest.trans.jav.podj.in družbam,ki so v lasti drž.ali občn.	586.582	628.475	478.347	478.347	422.237	72	88	88		
		4305	Invest.transferi privat.podjetjem	63.974	0	0	0	17.414	27	0	0	0	
	<b>0804</b>		<b>Javna razsvetljava</b>	<b>461.395</b>	<b>447.280</b>	<b>461.741</b>	<b>461.741</b>	<b>461.486</b>	<b>100</b>	<b>100</b>	<b>100</b>		
		402	IZDATKI ZA BLAGO IN STORITVE	186.452	185.000	188.896	188.896	206.190	111	109	109		
		4022	Energija, voda, komunal.stor.in komunikacije.	182.172	185.000	178.896	178.896	195.325	107	109	109		
		4026	Najemnine in zakupnine (leasing)	4.279	0	10.000	10.000	10.865	254	109	109		
		413	DRUGI TEKOČI DOMAČI TRANSFERI	274.944	239.000	256.549	256.549	255.296	93	100	100		

											v tisočih SIT		
FNU	SM	Konto	Opis	Realizacija	FN 2003 - sprejet	Rebalans	Veljavni	Realizacija	Indeks	Indeks	Indeks		
				2002			Rebalans 2003	2003	9:5	9:7	9:8		
1	2	3	4	5	6	7	8	9	10	11	12		
		4133	Tekoči transferi v javne zavode	274.944	239.000	256.549	256.549	255.296	93	100	100		
		430	INVESTICIJSKI TRANSFERI	0	23.280	16.296	16.296	0		0	0		
		4303	Invest.trans.jav.podj.in družbam,ki so v lasti drž.ali občn.	0	23.280	16.296	16.296	0		0	0		
	<b>0805</b>		<b>Promet</b>	<b>724.896</b>	<b>773.874</b>	<b>690.238</b>	<b>696.741</b>	<b>687.935</b>	<b>95</b>	<b>100</b>	<b>99</b>		
		402	IZDATKI ZA BLAGO IN STORITVE	20.623	26.400	24.128	24.128	26.176	127	108	108		
		4020	Pisarniški in splošni material in storitve	15.906	26.400	24.128	24.128	24.713	155	102	102		
		4022	Energija, voda, komunal.stor.in komunikacije.	1	0	0	0	321		0	0		
		4023	Prevozni stroški in storitve	0	0	0	0	65		0	0		
		4024	Izdatki za službena potovanja	21	0	0	0	187	870	0	0		
		4026	Najemnine in zakupnine (leasing)	4.537	0	0	0	355	8	0	0		
		4027	Kazni in odškodnine	0	0	0	0	423		0	0		
		4029	Drugi operativni odhodki	158	0	0	0	112	71	0	0		
		410	SUBVENCije	147.583	248.000	248.000	248.000	239.723	162	97	97		
		4102	Subvencije privatnim podj.in zasebnikom	147.583	248.000	248.000	248.000	239.723	162	97	97		
		412	TRANSFERI NEPROFITNIM ORGANIZACIJAM IN USTANOVAM	36	0	0	0	147	409	0	0		
		4120	Tekoči transf.neprofit.organiz.in ustanovam	36	0	0	0	147	409	0	0		
		413	DRUGI TEKOČI DOMAČI TRANSFERI	239.609	284.460	272.945	272.945	277.169	116	102	102		
		4133	Tekoči transferi v javne zavode	239.609	284.460	272.945	272.945	277.169	116	102	102		
		420	NAKUP IN GRADNJA OSNOVNIH SREDSTEV	167.430	68.144	48.000	48.000	48.938	29	102	102		
		4201	Nakup prevoznih sredstev	156.866	48.000	48.000	48.000	44.529	28	93	93		
		4202	Nakup opreme	734	0	0	0	377	51	0	0		
		4205	Investicijsko vzdrževanje in obnove	9.830	0	0	0	0	0	0	0		
		4208	Študije o izved.projektov,proj.dok.,nadzor in invest.inžen	0	20.144	0	0	4.032		0	0		
		430	INVESTICIJSKI TRANSFERI	149.614	146.870	97.165	103.668	95.781	64	99	92		
		4302	Invest.transferi neprofitnim organizacijam in ustanovam	33.000	35.000	35.000	35.000	34.973	106	100	100		
		4303	Invest.trans.jav.podj.in družbam,ki so v lasti drž.ali občn.	116.614	111.870	62.165	68.668	60.808	52	98	89		
	<b>0806</b>		<b>Komunalna hidrotehnika</b>	<b>978.092</b>	<b>1.303.647</b>	<b>1.732.647</b>	<b>1.732.647</b>	<b>1.531.327</b>	<b>157</b>	<b>88</b>	<b>88</b>		
		402	IZDATKI ZA BLAGO IN STORITVE	12.327	0	99.000	99.000	9.879	80	10	10		
		4020	Pisarniški in splošni material in storitve	5.654	0	99.000	99.000	2.976	53	3	3		
		4027	Kazni in odškodnine	6.454	0	0	0	6.833	106	0	0		
		4029	Drugi operativni odhodki	219	0	0	0	70	32	0	0		
		413	DRUGI TEKOČI DOMAČI TRANSFERI	16.761	5.000	0	0	21.963	131	0	0		
		4133	Tekoči transferi v javne zavode	16.761	5.000	0	0	21.963	131	0	0		
		420	NAKUP IN GRADNJA OSNOVNIH SREDSTEV	83.217	57.829	97.829	97.829	51.220	62	52	52		
		4206	Nakup zemljišč in naravnih bogastev	15.000	0	40.000	40.000	39.715	265	99	99		
		4208	Študije o izved.projektov,proj.dok.,nadzor in invest.inžen	68.217	57.829	57.829	57.829	11.505	17	20	20		
		430	INVESTICIJSKI TRANSFERI	865.786	1.240.818	1.535.818	1.535.818	1.448.264	167	94	94		
		4303	Invest.trans.jav.podj.in družbam,ki so v lasti drž.ali občn.	865.786	1.240.818	1.535.818	1.535.818	1.448.264	167	94	94		
	<b>0807</b>		<b>Komunalna energetika</b>	<b>200.035</b>	<b>104.652</b>	<b>159.255</b>	<b>159.255</b>	<b>99.093</b>	<b>50</b>	<b>62</b>	<b>62</b>		

											v tisočih SIT		
FNU	SM	Konto	Opis	Realizacija	FN 2003 - sprejet	Rebalans	Veljavni	Realizacija	Indeks	Indeks	Indeks		
				2002			2003	Rebalans 2003	2003	9:5	9:7	9:8	
1	2	3	4	5	6	7	8	9	10	11	12		
		402	IZDATKI ZA BLAGO IN STORITVE	6.937	0	0	0	3.450	50	0	0		
		4020	Pisarniški in splošni material in storitve	6.937	0	0	0	3.450	50	0	0		
		420	NAKUP IN GRADNJA OSNOVNIH SREDSTEV	4.675	0	0	0	1.103	24	0	0		
		4208	Študije o izved.projektov,proj.dok.,nadzor in invest.inžen	4.675	0	0	0	1.103	24	0	0		
		430	INVESTICIJSKI TRANSFERI	188.423	104.652	159.255	159.255	94.541	50	59	59		
		4303	Invest.trans.jav.podj.in družbam,ki so v lasti drž.ali občn.	79.279	78.552	126.598	126.598	68.586	87	54	54		
		4305	Invest.transferi privat.podjetjem	109.144	26.100	32.657	32.657	25.955	24	79	79		
	<b>0808</b>		<b>Čistilna naprava in kolektor</b>	<b>690.340</b>	<b>785.000</b>	<b>982.616</b>	<b>982.616</b>	<b>965.572</b>	<b>140</b>	<b>98</b>	<b>98</b>		
		402	IZDATKI ZA BLAGO IN STORITVE	554.231	600.000	923.116	923.116	692.689	125	75	75		
		4020	Pisarniški in splošni material in storitve	36.703	0	0	0	38.570	105	0	0		
		4022	Energija, voda, komunal.stor.in komunikacije.	144	0	0	0	0	0	0	0		
		4023	Prevozni stroški in storitve	77	0	0	0	0	0	0	0		
		4024	Izdatki za službena potovanja	695	0	0	0	278	40	0	0		
		4027	Kazni in odškodnine	6.671	0	0	0	5.573	84	0	0		
		4029	Drugi operativni odhodki	509.942	600.000	923.116	923.116	648.268	127	70	70		
		410	SUBVENCije	0	0	0	0	259.904		0	0		
		4102	Subvencije privatnim podj.in zasebnikom	0	0	0	0	259.904		0	0		
		413	DRUGI TEKOČI DOMAČI TRANSFERI	0	0	0	0	745		0	0		
		4133	Tekoči transferi v javne zavode	0	0	0	0	745		0	0		
		420	NAKUP IN GRADNJA OSNOVNIH SREDSTEV	112.525	185.000	59.500	59.500	12.235	11	21	21		
		4204	Novogradnje, rekonstrukcije in adaptacije	63.069	185.000	57.200	57.200	0	0	0	0		
		4206	Nakup zemljišč in naravnih bogastev	10.600	0	2.300	2.300	2.988	28	130	130		
		4208	Študije o izved.projektov,proj.dok.,nadzor in invest.inžen	38.856	0	0	0	9.246	24	0	0		
		430	INVESTICIJSKI TRANSFERI	23.585	0	0	0	0	0	0	0		
		4303	Invest.trans.jav.podj.in družbam,ki so v lasti drž.ali občn.	23.585	0	0	0	0	0	0	0		
	<b>0809</b>		<b>Ravnanje z odpadki</b>	<b>373.101</b>	<b>1.120.636</b>	<b>1.217.061</b>	<b>1.217.061</b>	<b>475.788</b>	<b>128</b>	<b>39</b>	<b>39</b>		
		402	IZDATKI ZA BLAGO IN STORITVE	106.528	118.580	148.146	148.146	127.485	120	86	86		
		4020	Pisarniški in splošni material in storitve	30.867	37.980	58.839	58.839	40.819	132	69	69		
		4024	Izdatki za službena potovanja	25	0	0	0	0	0	0	0		
		4027	Kazni in odškodnine	74.918	80.600	89.307	89.307	85.874	115	96	96		
		4029	Drugi operativni odhodki	718	0	0	0	792	110	0	0		
		410	SUBVENCije	9.502	15.000	15.000	15.000	15.000	158	100	100		
		4102	Subvencije privatnim podj.in zasebnikom	9.502	15.000	15.000	15.000	15.000	158	100	100		
		413	DRUGI TEKOČI DOMAČI TRANSFERI	70.121	399.385	390.629	390.629	159.143	227	41	41		
		4133	Tekoči transferi v javne zavode	70.121	399.385	390.629	390.629	159.143	227	41	41		
		420	NAKUP IN GRADNJA OSNOVNIH SREDSTEV	673	0	0	0	0	0	0	0		
		4208	Študije o izved.projektov,proj.dok.,nadzor in invest.inžen	673	0	0	0	0	0	0	0		
		430	INVESTICIJSKI TRANSFERI	186.277	587.671	663.285	663.285	174.161	93	26	26		
		4303	Invest.trans.jav.podj.in družbam,ki so v lasti drž.ali občn.	186.277	587.671	663.285	663.285	174.161	93	26	26		

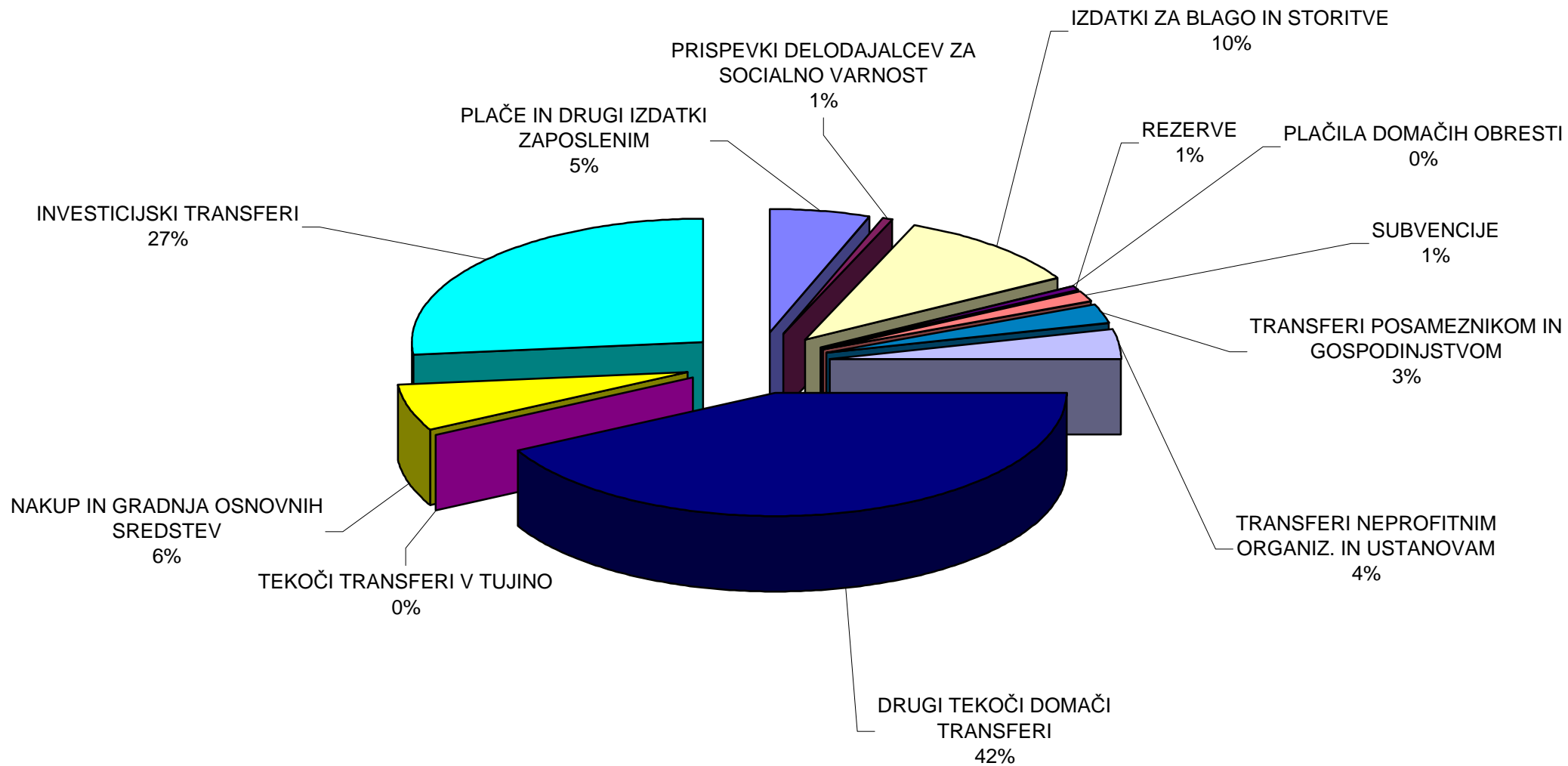


											v tisočih SIT		
FNU	SM	Konto	Opis	Realizacija	FN 2003 - sprejet	Rebalans	Veljavni	Realizacija	Indeks	Indeks	Indeks		
				2002			2003	Rebalans 2003	2003	9:5	9:7	9:8	
1	2	3	4	5	6	7	8	9	10	11	12		
	<b>0810</b>		<b>Komunalno opremljanje stavbnih zemljišč</b>	<b>103.641</b>	<b>128.300</b>	<b>91.610</b>	<b>91.610</b>	<b>90.347</b>	<b>87</b>	<b>99</b>	<b>99</b>		
		402	IZDATKI ZA BLAGO IN STORITVE	99	0	0	0	368	371	0	0		
		4020	Pisarniški in splošni material in storitve	99	0	0	0	364	367	0	0		
		4029	Drugi operativni odhodki	0	0	0	0	4		0	0		
		420	NAKUP IN GRADNJA OSNOVNIH SREDSTEV	8.194	15.000	23.295	23.295	1.527	19	7	7		
		4204	Novogradnje, rekonstrukcije in adaptacije	0	15.000	23.295	23.295	0		0	0		
		4208	Študije o izved.projektov,proj.dok.,nadzor in invest.inžen	8.194	0	0	0	1.527	19	0	0		
		430	INVESTICIJSKI TRANSFERI	95.347	113.300	68.315	68.315	88.452	93	129	129		
		4303	Invest.transf.jav.podj.in družbam,ki so v lasti drž.ali občn.	90.286	113.300	68.315	68.315	88.452	98	129	129		
		4305	Invest.transferi privat.podjetjem	5.061	0	0	0	0	0	0	0		
	<b>0901</b>		<b>Prostorsko načrtovanje</b>	<b>139.252</b>	<b>146.000</b>	<b>125.124</b>	<b>125.124</b>	<b>116.288</b>	<b>84</b>	<b>93</b>	<b>93</b>		
		402	IZDATKI ZA BLAGO IN STORITVE	139.252	146.000	125.124	125.124	113.075	81	90	90		
		4020	Pisarniški in splošni material in storitve	137.472	146.000	125.124	125.124	112.225	82	90	90		
		4026	Najemnine in zakupnine (leasing)	0	0	0	0	390		0	0		
		4029	Drugi operativni odhodki	1.779	0	0	0	461	26	0	0		
		420	NAKUP IN GRADNJA OSNOVNIH SREDSTEV	0	0	0	0	3.212		0	0		
		4202	Nakup opreme	0	0	0	0	3.212		0	0		
	<b>1002</b>		<b>Šport</b>	<b>995.632</b>	<b>852.526</b>	<b>863.569</b>	<b>878.463</b>	<b>877.005</b>	<b>88</b>	<b>102</b>	<b>100</b>		
		402	IZDATKI ZA BLAGO IN STORITVE	222	333	213	213	200	90	94	94		
		4020	Pisarniški in splošni material in storitve	222	333	213	213	200	90	94	94		
		412	TRANSFERI NEPROFITNIM ORGANIZACIJAM IN USTANOVAM	272.278	300.549	288.990	288.990	296.099	109	102	102		
		4120	Tekoči transf.neprofit.organiz.in ustanovam	272.278	300.549	288.990	288.990	296.099	109	102	102		
		413	DRUGI TEKOČI DOMAČI TRANSFERI	256.179	299.832	300.266	300.266	293.161	114	98	98		
		4133	Tekoči transferi v javne zavode	256.179	299.832	300.266	300.266	293.161	114	98	98		
		420	NAKUP IN GRADNJA OSNOVNIH SREDSTEV	2.526	2.657	2.657	2.657	13.077	518	492	492		
		4202	Nakup opreme	0	0	0	0	10.420		0	0		
		4208	Študije o izved.projektov,proj.dok.,nadzor in invest.inžen	2.526	2.657	2.657	2.657	2.657	105	100	100		
		430	INVESTICIJSKI TRANSFERI	464.427	249.155	271.443	286.337	274.468	59	101	96		
		4307	Invest.transf.javnim zavodom	464.427	249.155	271.443	286.337	274.468	59	101	96		
	<b>1201</b>		<b>Varstvo okolja</b>	<b>46.229</b>	<b>53.050</b>	<b>49.872</b>	<b>49.872</b>	<b>49.752</b>	<b>108</b>	<b>100</b>	<b>100</b>		
		402	IZDATKI ZA BLAGO IN STORITVE	40.831	50.550	47.372	47.372	34.864	85	74	74		
		4020	Pisarniški in splošni material in storitve	39.560	50.550	47.372	47.372	34.036	86	72	72		
		4023	Prevozni stroški in storitve	0	0	0	0	3		0	0		
		4024	Izdatki za službena potovanja	0	0	0	0	39		0	0		
		4027	Kazni in odškodnine	334	0	0	0	0	0	0	0		
		4029	Drugi operativni odhodki	937	0	0	0	786	84	0	0		
		412	TRANSFERI NEPROFITNIM ORGANIZACIJAM IN USTANOVAM	2.860	0	0	0	6.840	239	0	0		
		4120	Tekoči transf.neprofit.organiz.in ustanovam	2.860	0	0	0	6.840	239	0	0		
		420	NAKUP IN GRADNJA OSNOVNIH SREDSTEV	2.539	2.500	2.500	2.500	8.048	317	322	322		

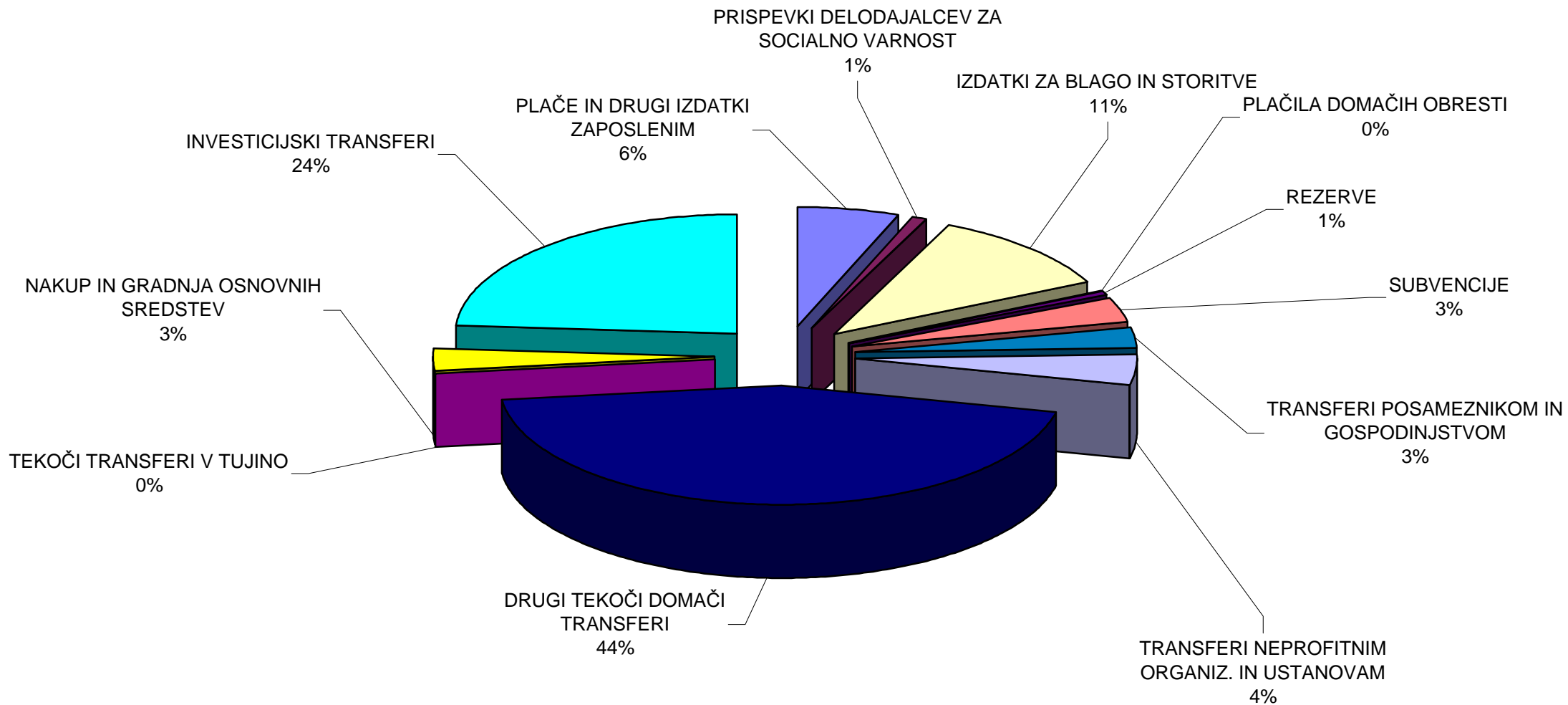
											v tisočih SIT		
FNU	SM	Konto	Opis	Realizacija	FN 2003 - sprejet	Rebalans	Veljavni	Realizacija	Indeks	Indeks	Indeks		
				2002			2003	Rebalans 2003	2003	9:5	9:7	9:8	
1	2	3	4	5	6	7	8	9	10	11	12		
		4202	Nakup opreme	2.539	0	0	0	6.724	265	0	0		
		4204	Novogradnje, rekonstrukcije in adaptacije	0	2.500	2.500	2.500	1.323		53	53		
	<b>1402</b>		<b>Požarna varnost, zaščita in reševanje</b>	<b>519.329</b>	<b>582.319</b>	<b>539.229</b>	<b>539.229</b>	<b>527.781</b>	<b>102</b>	<b>98</b>	<b>98</b>		
		400	PLAČE IN DRUGI IZDATKI ZAPOSLENIM	20.692	48.898	45.416	45.416	44.138	213	97	97		
		4000	Plače in dodatki	16.822	39.288	37.431	37.431	36.635	218	98	98		
		4002	Povračila in nadomestila	3.458	8.809	7.212	7.212	6.546	189	91	91		
		4003	Sredstva za delovno uspešnost	412	802	773	773	957	232	124	124		
		401	PRISPEVKI DELODAJALCEV ZA SOCIALNO VARNOST	2.775	6.455	6.151	6.151	6.052	218	98	98		
		4010	Prisp.za pokojnin.in invalid.zavarovanje	1.525	3.548	3.381	3.381	3.327	218	98	98		
		4011	Prisp.za zdravst.zavarovanje	1.222	2.842	2.709	2.709	2.665	218	98	98		
		4012	Prisp.za zaposlovanje	10	24	23	23	23	218	98	98		
		4013	Prisp.za starševsko varstvo	17	40	38	38	38	218	98	98		
		402	IZDATKI ZA BLAGO IN STORITVE	22.103	36.800	44.986	44.986	38.406	174	85	85		
		4020	Pisarniški in splošni material in storitve	6.101	1.650	25.028	25.028	10.199	167	41	41		
		4021	Posebni material in storitve	2	3.600	1.400	1.400	7.024		502	502		
		4022	Energija, voda, komunal.stor.in komunikacije.	8.217	13.600	12.450	12.450	10.878	132	87	87		
		4023	Prevozni stroški in storitve	3.172	650	0	0	3.599	113	0	0		
		4024	Izdatki za službena potovanja	237	0	0	0	126	53	0	0		
		4025	Tekoče vzdrževanje	1.692	3.700	1.400	1.400	4.685	277	335	335		
		4026	Najemnine in zakupnine (leasing)	613	500	800	800	396	65	50	50		
		4028	Davek na izplačane plače	0	0	8	8	20		251	251		
		4029	Drugi operativni odhodki	2.069	13.100	3.900	3.900	1.478	71	38	38		
		411	TRANSFERI POSAMEZNIKOM IN GOSPODINJSTVOM	16	0	0	0	49	307	0	0		
		4112	Transferi za zagotavljanje soc.varnosti	16	0	0	0	49	307	0	0		
		412	TRANSFERI NEPROFITNIM ORGANIZACIJAM IN USTANOVAM	60.768	47.700	45.500	45.500	44.480	73	98	98		
		4120	Tekoči transf.neprofit.organiz.in ustanovam	60.768	47.700	45.500	45.500	44.480	73	98	98		
		413	DRUGI TEKOČI DOMAČI TRANSFERI	329.246	340.733	340.733	340.733	341.763	104	100	100		
		4133	Tekoči transferi v javne zavode	329.246	340.733	340.733	340.733	341.763	104	100	100		
		420	NAKUP IN GRADNJA OSNOVNIH SREDSTEV	38.550	52.683	31.726	31.726	20.311	53	64	64		
		4201	Nakup prevoznih sredstev	5.495	19.208	11.351	11.351	6.606	120	58	58		
		4202	Nakup opreme	33.054	28.476	16.876	16.876	7.964	24	47	47		
		4203	Nakup drugih osnovnih sredstev	0	0	0	0	2.902		0	0		
		4205	Investicijsko vzdrževanje in obnove	0	5.000	3.500	3.500	2.839		81	81		
		430	INVESTICIJSKI TRANSFERI	45.179	49.050	24.718	24.718	32.583	72	132	132		
		4302	Invest.transferi neprofitnim organizacijam in ustanovam	0	0	0	0	11.351		0	0		
		4307	Invest.transf.javnim zavodom	45.179	49.050	24.718	24.718	21.233	47	86	86		
	<b>1701</b>		<b>Ostale organizacije</b>	<b>9.552</b>	<b>15.949</b>	<b>14.992</b>	<b>14.992</b>	<b>14.992</b>	<b>157</b>	<b>100</b>	<b>100</b>		
		412	TRANSFERI NEPROFITNIM ORGANIZACIJAM IN USTANOVAM	9.552	15.949	14.992	14.992	14.992	157	100	100		
		4120	Tekoči transf.neprofit.organiz.in ustanovam	9.552	15.949	14.992	14.992	14.992	157	100	100		

FNU	SM	Konto	Opis	Realizacija 2002	FN 2003 - sprejet	Rebalans 2003	Veljavni Rebalans 2003	Realizacija 2003	v tisočih SIT		
									Indeks 9:5	Indeks 9:7	Indeks 9:8
1	2	3	4	5	6	7	8	9	10	11	12
	<b>1801</b>		<b>Stanovanjsko gospodarstvo</b>	<b>583.248</b>	<b>624.420</b>	<b>563.937</b>	<b>563.937</b>	<b>397.413</b>	<b>68</b>	<b>70</b>	<b>70</b>
		413	DRUGI TEKOČI DOMAČI TRANSFERI	158.895	182.618	161.312	161.312	132.822	84	82	82
		4132	Tekoči transferi v javne sklade	158.895	182.618	161.312	161.312	132.822	84	82	82
		430	INVESTICIJSKI TRANSFERI	424.353	441.802	402.625	402.625	264.591	62	66	66
		4301	Invest.transferi javnim sklodom	424.353	441.802	402.625	402.625	264.591	62	66	66
	<b>1901</b>		<b>Gospodarjenje s stavbnimi zemljišči</b>	<b>558.165</b>	<b>842.312</b>	<b>538.354</b>	<b>538.354</b>	<b>507.629</b>	<b>91</b>	<b>94</b>	<b>94</b>
		402	IZDATKI ZA BLAGO IN STORITVE	0	0	0	0	3.872		0	0
		4027	Kazni in odškodnine	0	0	0	0	3.871		0	0
		4029	Drugi operativni odhodki	0	0	0	0	1		0	0
		413	DRUGI TEKOČI DOMAČI TRANSFERI	174.245	200.326	190.926	190.926	187.761	108	98	98
		4133	Tekoči transferi v javne zavode	174.245	200.326	190.926	190.926	187.761	108	98	98
		430	INVESTICIJSKI TRANSFERI	383.920	641.986	347.429	347.429	315.996	82	91	91
		4303	Invest.trans.jav.podj.in družbam,ki so v lasti drž.ali občn.	383.920	641.986	347.429	347.429	315.996	82	91	91
	<b>2003</b>		<b>Poslovni prostori</b>	<b>150.454</b>	<b>275.260</b>	<b>183.104</b>	<b>183.104</b>	<b>142.029</b>	<b>94</b>	<b>78</b>	<b>78</b>
		402	IZDATKI ZA BLAGO IN STORITVE	69.936	149.260	129.080	129.080	111.005	159	86	86
		4020	Pisarniški in splošni material in storitve	17.304	13.000	17.000	17.000	19.162	111	113	113
		4022	Energija, voda, komunal.stor.in komunikacije.	7.055	10.000	9.000	9.000	8.804	125	98	98
		4025	Tekoče vzdrževanje	34.454	31.000	29.000	29.000	20.082	58	69	69
		4026	Najemnine in zakupnine (leasing)	214	0	0	0	330	154	0	0
		4027	Kazni in odškodnine	8.243	57.260	56.000	56.000	53.371	647	95	95
		4029	Drugi operativni odhodki	2.666	38.000	18.080	18.080	9.256	347	51	51
		420	NAKUP IN GRADNJA OSNOVNIH SREDSTEV	80.518	126.000	54.024	54.024	31.023	39	57	57
		4202	Nakup opreme	983	3.000	3.000	3.000	0	0	0	0
		4204	Novogradnje, rekonstrukcije in adaptacije	26.249	92.200	35.024	35.024	0	0	0	0
		4205	Investicijsko vzdrževanje in obnove	50.748	30.800	16.000	16.000	26.126	51	163	163
		4208	Študije o izved.projektov,proj.dok.,nadzor in invest.inžen	2.538	0	0	0	4.897	193	0	0
<b>SKUPAJ 02</b>				<b>14.884.182</b>	<b>17.309.827</b>	<b>16.722.857</b>	<b>16.745.364</b>	<b>15.408.207</b>	<b>104</b>	<b>92</b>	<b>92</b>

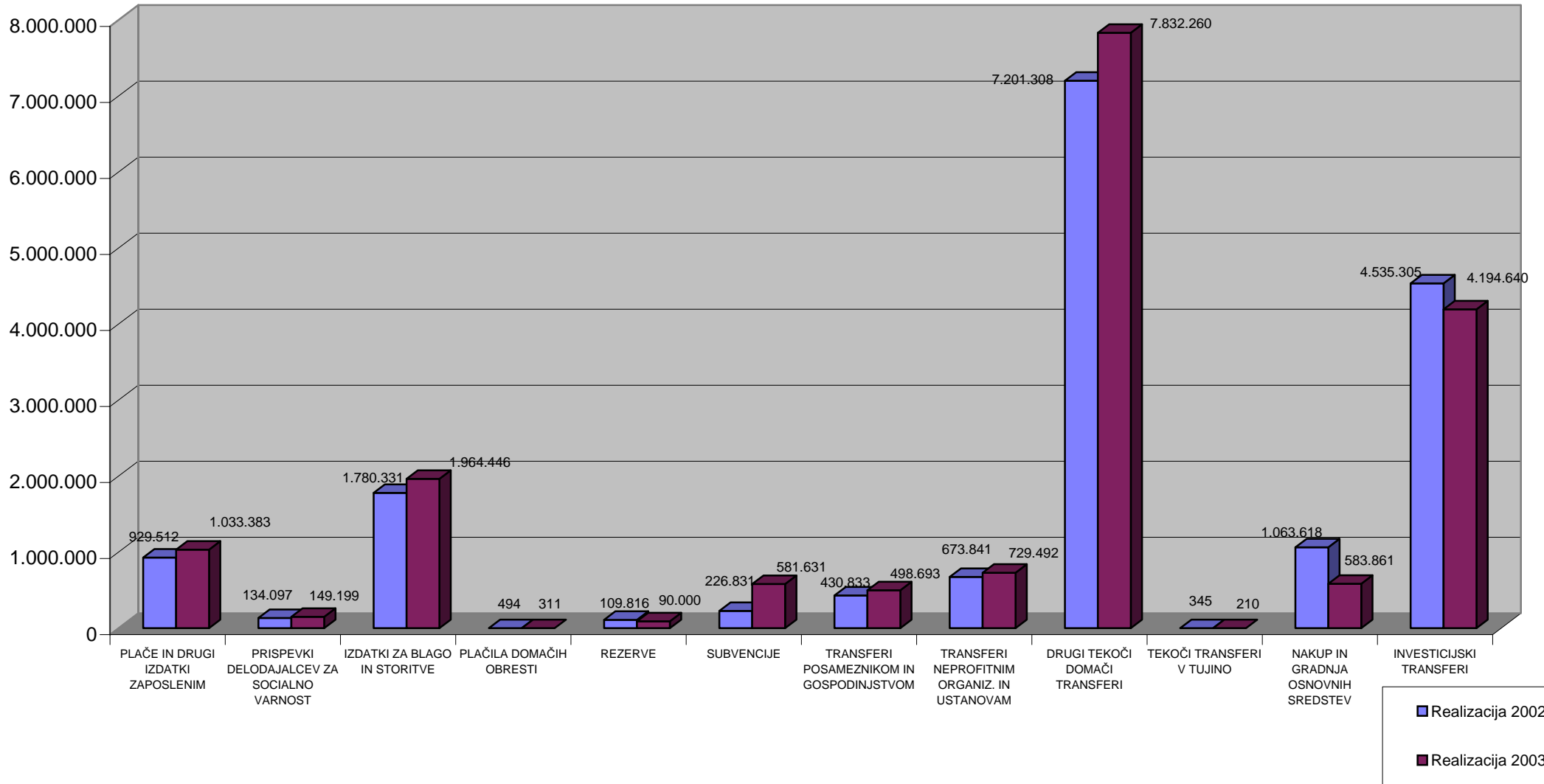
### Struktura realiziranih odhodkov proračuna MOM v letu 2002 po ekonomskih namenih



### Struktura realiziranih odhodkov proračuna MOM v letu 2003 po ekonomskih namenih



**Realizacija odhodkov proračuna MOM za leti 2002 in 2003 po ekonomskih namenih  
v 000 SIT**



## **40 - TEKOČI ODHODKI**

Tekoči odhodki zajemajo tekoča plačila, nastala zaradi stroškov dela (plač in drugih izdatkov zaposlenim ter prispevkov delodajalcev za socialno varnost zaposlenim) stroškov materiala in drugih izdatkov za blago in storitve za potrebe mestne uprave in organov občine ter izdatkov za blago in storitve dejavnosti, plačila domačih obresti in sredstva izločena v rezerve.

V rebalansu proračuna je bilo za tekoče odhodke zagotovljenih 3,6 mlrd SIT, v veljavnem rebalansu proračuna pa 3,6 mlrd SIT. Porabljenih je bilo 3,2 mlrd SIT, kar predstavlja 89,6 % rebalansa oz. 89,4 % veljavnega rebalansa proračuna. V letu 2003 je bilo za tekoče odhodke porabljenih 9,6% sredstev več kot v letu 2002.

Delež porabljenih tekočih odhodkov v skupnih odhodkih za leto 2003 je znašal 18,3%, v letu 2002 17,3%.

### **400,401-Plače in drugi izdatki zaposlenim ter prispevki delodajalcev za socialno varnost**

V rebalansu proračuna je bilo zagotovljenih 1,187 mlrd SIT. S prerazporeditvijo v višini 106 tisoč SIT na konto 4028 Davek na izplačane plače so se sredstva znižala na 1,186 mlrd SIT. Porabljenih je bilo 1,1826 mlrd SIT ali 99,6 % veljavnega rebalansa proračuna. Sredstva na kontih vključujejo odhodke za zaposlene v mestni upravi, organih občine in tudi odhodke za delavce v upravi in dejavnostih (Mestni paznik, javna dela zdravstvo), ki so v letu 2003 delali preko javnih del. Porabljena sredstva so bila za 11,2 % višja kot v letu 2002.

Delež v skupnih odhodkih znaša 6,7%.

### **402 - Izdatki za blago in storitve**

V rebalansu proračuna je bilo zagotovljeno 2,3 mlrd SIT, v veljavnem rebalansu 2,34 mlrd SIT. Porabljenih je bilo 1,964 mlrd SIT ali 84 % veljavnega rebalansa. Porabljena sredstva so bila za 10,3 % višja kot v letu 2002.

Delež odhodkov za izdatke za blago in storitve v skupnih odhodkih 2003 je znašal 11,1 %, v tekočih odhodkih pa 60,7%.

Največ - 39,7 % vseh izdatkov za blago in storitve je bilo porabljenih za druge operativne odhodke, 23,7 % za pisarniški in splošni material in storitve, 17,1 % za plačilo stroškov za energijo, vodo, komunalne storitve in komunikacije, 4,5 % za tekoče vzdrževanje ter 8,5 % za kazni in odškodnine. Med izdatke za blago in storitve je vključen tudi davek na izplačane plače v višini 47,9 mio SIT in predstavlja 2,4 % vseh realiziranih izdatkov za blago in storitve.

V okviru drugih operativnih odhodkov, ki predstavljajo največji delež vseh izdatkov za blago in storitve, hkrati pa glede na planirana sredstva izkazujejo najnižji % realizacije - 72%, je potrebno opozoriti, da 663 mio SIT ali 85 % vseh drugih operativnih odhodkov oz. 33,7 % vseh izdatkov za blago in storitve predstavlja strošek za plačilo storitvene pristojbine za centralno čistilno napravo.

Podskupina izdatki za blago in storitve vključuje izdatke za opravljanje nalog in izvajanje pooblastil mestne uprave (upravnih organov, organizacij, upravnih zavodov, služb in inšpektorata), organov občine in dejavnosti.

Za delovanje mestne uprave in izvajanje nalog in programov uprave in organov občine je bilo porabljenih 0,5 mlrd SIT ali 28,4% vseh izdatkov za blago in storitve.

Na področjih dejavnosti je bilo realiziranih 1,4 mlrd SIT ali 71,6 % vseh izdatkov za blago in storitve, največ 1,1mlrd SIT na področju komunalnih dejavnosti za izvajanje projektov centralne čistilne naprave in ravnanja z odpadki, plačilo stroškov za porabljeno električno energijo (javna razsvetljava), stroške pobiranja namenskih sredstev za investicije, javne razpise za javna naročila, 113 mio SIT na področju prostorskega načrtovanja, 34,9 mio SIT na področju varstva okolja, 38,4 mio SIT na področju požarne varnosti, zaščite in reševanja ter 111 mio SIT na področju gospodarjenja s poslovnimi prostori.

### **403 - Plačila domačih obresti**

V okviru te podskupine so bila realizirana sredstva za plačila obresti od kreditov poslovnim bankam (Novi KBM d.d.) in ostalim kreditodajalcem (Ekološko razvojni sklad RS d.d. Ljubljana) v višini 0,3 mio SIT. V rebalansu proračuna so bila predvidena tudi sredstva za odplačilo obresti od novo najetih kreditov v letu 2003, vendar plačila niso bila realizirana.

### **409 - Rezerve**

V skladu z zakonodajo so bila v letu 2003 planirana sredstva proračunske rezerve za financiranje izdatkov za odpravo posledic naravnih nesreč in drugih nesreč, ki jih povzročijo naravne sile in ekoloških nesreč ter splošne proračunske rezervacije za financiranje nepredvidenih izdatkov in nalog občine.

Mestna občina Maribor je v skladu z 8. členom Odloka v proračunsko rezervo izločila 0,51 % doseženih letnih prejemkov proračuna, kar je znašalo 90 mio SIT.

Sredstva splošne proračunske rezervacije ne prikazujejo realizacije, saj se dodeljena sredstva iz tega naslova, v skladu s 7. členom Odloka, razporedijo v finančni načrt posameznega uporabnika. Na postavki splošne proračunske rezervacije so bila v proračunu za leto 2003 planirana sredstva v višini 64,9 mio SIT, v finančne načrte uporabnikov je bilo razporejenih 14,1 mio SIT. V rebalansu proračuna za leto 2003 je bilo planiranih 2 mio SIT, sredstva so ostala v celoti nerazporejena.

### **41 - TEKOČI TRANSFERI**

V rebalansu proračuna je bilo za tekoče transfere zagotovljenih 9,7 mlrd SIT. Povišanje sredstev v veljavnem rebalansu proračuna v višini 0,8 mio SIT je posledica prerazporeditve sredstev (znižanje za 310.000 SIT) in povečanja odhodkov po 41. in 43. členu ZJF za 1,1 mio SIT. Porabljenih je bilo 9,6 mlrd SIT – 99,4% rebalansa oz. veljavnega rebalansa proračuna. V letu 2003 je bilo porabljenih 13 % več sredstev kot v letu 2002.

Sredstva so bila porabljena za stroške dela in izdatke za blago in storitve javnim zavodom, javnim podjetjem in drugim izvajalcem javnih služb.

Delež porabljenih sredstev za tekoče transfere v skupnih odhodkih proračuna za leto 2003 je znašal 54,6 %, v letu 2002 49,9 %.



## **410 - Subvencije**

Za subvencije je bilo v rebalansu proračuna zagotovljenih 330,2 mio SIT. Porabljenih je bilo 581,6 mioSIT ali 176,2 % veljavnega rebalansa. Višja realizacija na kontu subvencij privatnim podjetjem in zasebnikom je izkazana na proračunskem področju centralna čistilna naprava in kolektor, kjer je bilo plačilo storitvene pristojbine v celoti planirano na kontu 4029 drugi operativni odhodki, realizacija odhodkov za plačilo storitvene pristojbine od 1. 4. 2003 dalje v višini 259,9 mio SIT pa je knjižena na kontu subvencij. Sprememba je posledica načina pokrivanja stroškov storitvene pristojbine. Do 1. 4. 2003 je Mestna občina Maribor pokrivala plačila storitvene pristojbine v celoti iz proračuna, od 1.4.2003 pa plačilo storitvene pristojbine plačujejo občani mesta v ceni porabljene vode. Iz proračuna se pokriva razlika med plačilom občanov in celotno višino storitvene pristojbine.

Poleg plačila storitvene pristojbine so bila sredstva v višini 239,7 mio SIT ali 41,2% porabljena za regresiranje cen mestnega prometa in APM, 56,6 mio SIT ali 9,7 % za razvoj in pospeševanje malega gospodarstva in kmetijstva, 10,1 mio SIT ali 1,7% za druge programe izobraževanja odraslih, sofinanciranje akcij in projektov na področju kulture in revijo Dialogi, 15 mio SIT za odvoz odpadkov in rekultivacijo ter 230 tisoč SIT za projekt javnih del na področju okolje in prostor. Za subvencije je bilo v letu 2003 porabljenih 156% več sredstev kot v letu 2002.

## **411 - Transferi posameznikom in gospodinjstvom**

so plačila namenjena za tekočo porabo posameznikov in gospodinjstev in predstavljajo dodatek k družinskim dohodkom ali pa delno ali polno nadomestilo izdatkov posameznikom ali gospodinjstvom. V tej podskupini so v okviru konta 4119 Drugi transferi posameznikom zajeti realizirani odhodki za regresiranje oskrbe v domovih za odrasle, subvencioniranje stanarin, prehrane učencem v osnovni šoli, letovanja otrok in mladine, otroško prehrano, javno kuhinjo, odpravo posledic suše v kmetijstvu, denarne pomoči itd.

V rebalansu proračuna je bilo za druge transfere posameznikom in gospodinjstvom zagotovljenih 492,4 mio SIT, v veljavnem proračunu 499,9 mio SIT. Porabljenih je bilo 498,7 mio SIT – 101,3 % rebalansa oz. 99,8 % veljavnega proračuna. V letu 2003 je bila poraba za 15,8% višja kot v letu 2002.

Za druge transfere posameznikom je bilo porabljenih 484,7 mio SIT ali 97,2% vseh transferov posameznikom in gospodinjstvom, največ – 281,2 mio SIT ali 58 % vseh sredstev je bilo namenjenih plačilu stroškov za institucionalno varstvo odraslih, 47,2 mio SIT za letovanje otrok in mladine, 44,1 mio SIT za subvencioniranje stanarin, 22,5 mio SIT za prehrano dojenčkov, 30 mio SIT za javno kuhinjo, 18,5 mio SIT za subvencioniranje prehrane učencev v osnovni šoli, 12,9 mio SIT za denarne nagrade in priznanja, 11,3 mio SIT za enkratne denarne pomoči, 7,7mio SIT za socialno humanitarna društva....Porabljenih je bilo 13,2% več sredstev kot v letu 2002.

Transferi posameznikom in gospodinjstvom vključujejo realizirana sredstva za izplačilo štipendij nadarjenim dijakom in študentom;. porabljenih je bilo 13,9 mio SIT ali 59,8% planiranih sredstev in izplačila družinam vojakov –porabljenih je bilo 49.000 SIT ( transferi za zagotavljanje socialne varnosti).

## **412 - Transferi neprofitnim organizacijam in ustanovam**

Neprofitne organizacije so javne ali privatne organizacije, katerih cilj ni pridobivanje dobička (Rdeči križ, društva, dobrodelfne organizacije, verske organizacije). V proračunu so v tej podskupini realizirana sredstva za delovanje kulturnih, športnih, socialno humanitarnih in drugih društev in skupin, sredstva za financiranje političnih strank, klubov svetnikov in ostalih organizacij.

Za transfere neprofitnim organizacijam in ustanovam je bilo v rebalansu proračuna zagotovljenih 698,2 mio SIT, v veljavnem rebalansu 695,3 mio SIT. Porabljenih je bilo 729,5 mio SIT – 104,5 % rebalansa ali 104,9 % veljavnega proračuna. Nakazanih je bilo 8,3 % več sredstev kot v letu 2002.

Največ sredstev je bilo porabljenih na področju športa – 296,1 mio SIT ali 40,6% (za financiranje športnih programov 245,5 mio SIT, redno vzdrževanje javnih športnih objektov 11,8 mio SIT, priznanja športnikom, športne prireditve....), programov na področjih družbenih dejavnosti 216,6 mio SIT ali 29,7 % (osnovna dejavnost zasebnih vrtcev 9,7 mio SIT, občinski programi za otroke in mladino 37,3 mio SIT, ljubiteljsko kulturo 37,5 mio SIT, urbano mladinsko kulturo 27,8 mio SIT, sofinanciranje stalnih programov ter akcij in projektov na področju kulture 54,6 mio SIT, socialno humanitarna društva 33,6 mio SIT...), programov na področju gospodarstva 76,3 mio SIT ali 10,5% (Azil za živali 7,3 mio SIT in pospeševanje in razvoj malega gospodarstva 69 mio SIT), programov na področju požarne varnosti, zaščite in reševanja 44,5 mio SIT ali 6,1 %, za financiranje političnih strank in klubov svetnikov 69,7 mio SIT ali 9,6%, za financiranje organizacij in združenje (združenje borcev, častnikov, upokojenecv, študentov..) ter Evropske hiše 15 mio SIT ali 2,1%....

## **413 - Drugi tekoči domači transferi**

Drugi tekoči domači transferi zajemajo transfere za delovanje krajevnih skupnosti in mestnih četrti, transfere v sklade socialnega zavarovanja (zdravstveno zavarovanje oseb brez prejemkov), tekoče transfere v druge javne sklade in agencije (sredstva za delovanje Stanovanjskega sklada – upravljanje stanovanj, obvezne prispevke iz kupnin, odškodnine po denacionalizaciji, subvencije najemnin) ter najobsežnejše tekoče transfere t. j. tekoče transfere v javne zavode in druge izvajalce javnih služb za plače in druge izdatke zaposlenim, prispevke delodajalcev (javnim zavodom in drugim izvajalcem javnih služb na področju družbenih dejavnosti) ter izdatke za blago in storitve ( javnim zavodom, javnim podjetjem in drugim izvajalcem javnih služb na področju družbenih in komunalnih dejavnosti).

V rebalansu proračuna je bilo zagotovljenih 8,2 mlrd SIT, Porabljenih je bilo 7,83mlrd SIT - ali 95,8 % rebalansa.. V letu 2003 je bilo porabljenih 8,8% več sredstev kot v letu 2002.

Delež porabljenih sredstev za druge tekoče domače transfere v skupnih odhodkih za leto 2003 je znašal 44,4 %, v letu 2002 42,1 %..

Največ sredstev – 7,4 mlrd SIT ali 94,5% sredstev ( v letu 2002 6,8 mlrd SIT) je bilo porabljenih za tekoče transfere v javne zavode in druge izvajalce javnih služb za plače, prispevke delodajalcem, druge izdatke zaposlenim in izdatke za blago in storitve in sicer na naslednjih področjih:

- družbene dejavnosti 4 mlrd SIT ali 54,1%, v letu 2002 3,8 mlrd SIT ali 55,9%,
- komunalne dejavnosti 2,4mlrd SIT ali 32,3%,v letu 2002 2 mlrd SIT ali 30,2%,

- šport 293,2 mio SIT ali 4%, v letu 2002 256,4 mio SIT ali 3,8%,
- zaščita in reševanje 341,8 mio SIT ali 4,6%, v letu 2002 329,2 mio SIT ali 4,8%,
- gospodarjenje s stavbnimi zemljišči 187,8 mio SIT ali 2,5%, v letu 2002 174,2 mio SIT ali 2,6%,
- gospodarske dejavnosti 161,3 mio SIT ali 2,18%, v letu 2002 156,5 mio SIT ali 2,3%
- mestni inšpektorat 20 mio SIT, v letu 2002 21,5 mio SIT in
- kabinet župana 973.000 SIT, v letu 2002 1,1 mio SIT.

Na področju komunale so bila sredstva porabljena za plačilo storitev javnim podjetjem in drugim izvajalcem javnih služb kot tekoči transferi za izdatke za blago in storitve.

Za transfere v druge javne sklade in agencije je bilo v rebalansu predvidenih 161,3 mio SIT, porabljenih 135,6 mio SIT ali 84,1%. Delež v okviru odhodkov za druge tekoče domače transfere znaša 1,7%. Sredstva v višini 132,8 mio SIT so bila namenjena za programe na stanovanjskem področju (upravljanje in prenove ter izboljšave stanovanj, obvezne prispevke iz kupnin, odškodnine po denacionalizaciji in subvencije najemnin), 2,8 mio SIT pa za investicije Mestne uprave (Maistrov trg 3). V letu 2003 je bilo porabljenih 14,7% manj sredstev kot leta 2002 (158,9 mio SIT).

Transferi v sklade socialnega zavarovanja so bili realizirani v višini predvideni v veljavnem rebalansu proračuna in so znašali 191,7 mio SIT ali 2,4 % drugih tekočih domačih transferov. V celoti so bili namenjeni za zdravstveno zavarovanje oseb brez prejemkov. V primerjavi z realizacijo v letu 2002 v višini 167,8 mio SIT je bilo v letu 2003 porabljenih za 14,2% več sredstev.

Tekoči transferi drugim ravnem države v višini 105,2 mio SIT ali 99,2% planiranih sredstev vključujejo nakazila sredstev mestnim četrtim in krajevnih skupnosti v višini 95,6 mio SIT (za redno delovanje MČ in KS 25,2 mio SIT, delovanje organov KS in MČ 7,5 mio SIT in prenakazilo prihodkov MČ in KS, ki so bili vplačani v proračun v višini 62,8 mio SIT), odhodke za vzdrževanje javnih poti v višini 4,9 mio SIT, 4,6 mio SIT za nakazila ostalim občinam na podlagi sporazuma o koncesijskih dajatvah in 50 tisoč SIT za pokroviteljstva. V primerjavi z letom 2002 je realizacija višja za 62,6% zaradi vključitve nove proračunske postavke Prenakazilo prihodkov MČ in KS, ki je bila realizirana v višini 62,8 mio SIT.

#### **414 - Tekoči transferi v tujino**

Na tej podskupini kontov so izkazana porabljena sredstva za pokroviteljstva mednarodnim organizacijam (mednarodni znanstveni in strokovni simpoziji in seminarji).

Porabljenih je bilo 0,2 mio SIT.

#### **42 - INVESTICIJSKI ODHODKI**

Investicijski odhodki so plačila, namenjena za pridobitev ali nakup zgradb, prostorov, prevoznih sredstev, opreme in napeljav, novogradnje, rekonstrukcije in adaptacije ter investicijsko vzdrževanje in obnove, nakup zemljišč, pridobitev licenc, investicijskih načrtov, študij o izvedljivosti projektov in projektne dokumentacije. Investicijski odhodki pomenijo povečanje realnega premoženja države oziroma lokalne skupnosti.

V rebalansu proračuna za leto 2003 je bilo zagotovljenih 705,2 mio SIT, v veljavnem proračunu pa 699 mio SIT. Porabljenih je bilo 583,9 mio SIT – 82,8 % rebalansa oz. 83,5 % veljavnega proračuna. V letu 2003 je bila poraba v primerjavi z letom 2002 54,9%

V tej skupini kontov so izkazani odhodki za vlaganja v upravne prostore v višini 60,7 mio SIT, poslovne prostore v višini 31 mio SIT, računalniško in drugo opremo mestne uprave v višini 129,6 mio SIT, vlaganja na področju družbenih dejavnosti v višini 142,8 mio SIT (izgradnja doma starejših občanov), komunalne dejavnosti v višini 175,1 mio SIT (nakup zemljišč, odplačilo kreditov za nakup avtobusov, načrti in druga projektna dokumentacija), zaščite in reševanje v višini 20,3 mio SIT, športa 13,1 mio SIT, prostorskega načrtovanja 3,2 mio SIT in varstva okolja 8 mio SIT.

Delež porabljenih sredstev za investicijske odhodke v skupnih odhodkih za leto 2003 je znašal 3,3 %, v letu 2002 6,2%

### **43 - INVESTICIJSKI TRANSFERI**

Na tej podskupini kontov so izkazana vlaganja v javno infrastrukturo, ki je v upravljanju javnih zavodov, javnih podjetij in drugih.

V rebalansu proračuna je bilo zagotovljenih 5,10 mlrd SIT, v veljavnem proračunu 5,12 mlrd SIT. Porabljenih je bilo 4,2 mlrd SIT ali 82 % veljavnega proračuna. Po posameznih področjih proračunske porabe so bila porabljena sredstva v naslednji višini:

- mestna uprava 72,3 mio SIT (investicija Maistrov trg 3 – nakup nadomestnih stanovanj preko JMSS in sofinanciranje medicinske fakultete), v letu 2002 na tej podskupini kontov ni bilo evidentiranih sredstev.

- družbene dejavnosti 859,8 mio SIT, v letu 2002 989,1 mio SIT
- gospodarske dejavnosti 13,9 mio SIT, v letu 2002 28,1 mio SIT
- komunalne dejavnosti 2,4 mlrd SIT, v letu 2002 2,2 mlrd SIT
- šport 274,5 mio SIT, v letu 2002 464,4 mio SIT
- požarna varnost, zaščita in reševanje 32,6 mio SIT, v letu 2002 45,2 mio SIT
- stanovanjsko gospodarstvo 264,6 mio SIT, v letu 2002 424,4 mio SIT in
- gospodarjenje s stavbnimi zemljišči 316 mio SIT, v letu 2002 383,9 mio SIT..

Delež porabljenih sredstev za investicijske transfere v skupnih odhodkih 2003 je znašal 23,7%, v letu 2002 26,5 %.

Neporabljena namenska sredstva za investicijske odhodke in investicijske transfere se bodo prenesla v leto 2004.

### **OBRAZLOŽITEV ODHODKOV PO FUNKCIONALNI KLASIFIKACIJI**

Neposredni in posredni uporabniki državnega in občinskega proračuna so obvezani pri razvrščanju izdatkov upoštevati Odredbo o funkcionalni klasifikaciji javnofinančnih izdatkov. Proračun Mestne občine Maribor za leto 2003 je bil prvič pripravljen po predpisani funkcionalni klasifikaciji. Izdatki so razvrščeni na področja funkcionalnih dejavnosti, ki so označena z dvomestnimi šiframi (1 do 10), oddelke funkcionalnih dejavnosti, ki so označeni s

tromestnimi šiframi in pododdelke funkcionalnih dejavnosti, ki so označeni s štirimestnimi šiframi.

Po funkcionalnih namenih so bili odhodki za leto 2003 realizirani v naslednjih višinah:

## ZBIR ODHODKOV PO FUNKCIONALNIH NAMENIH

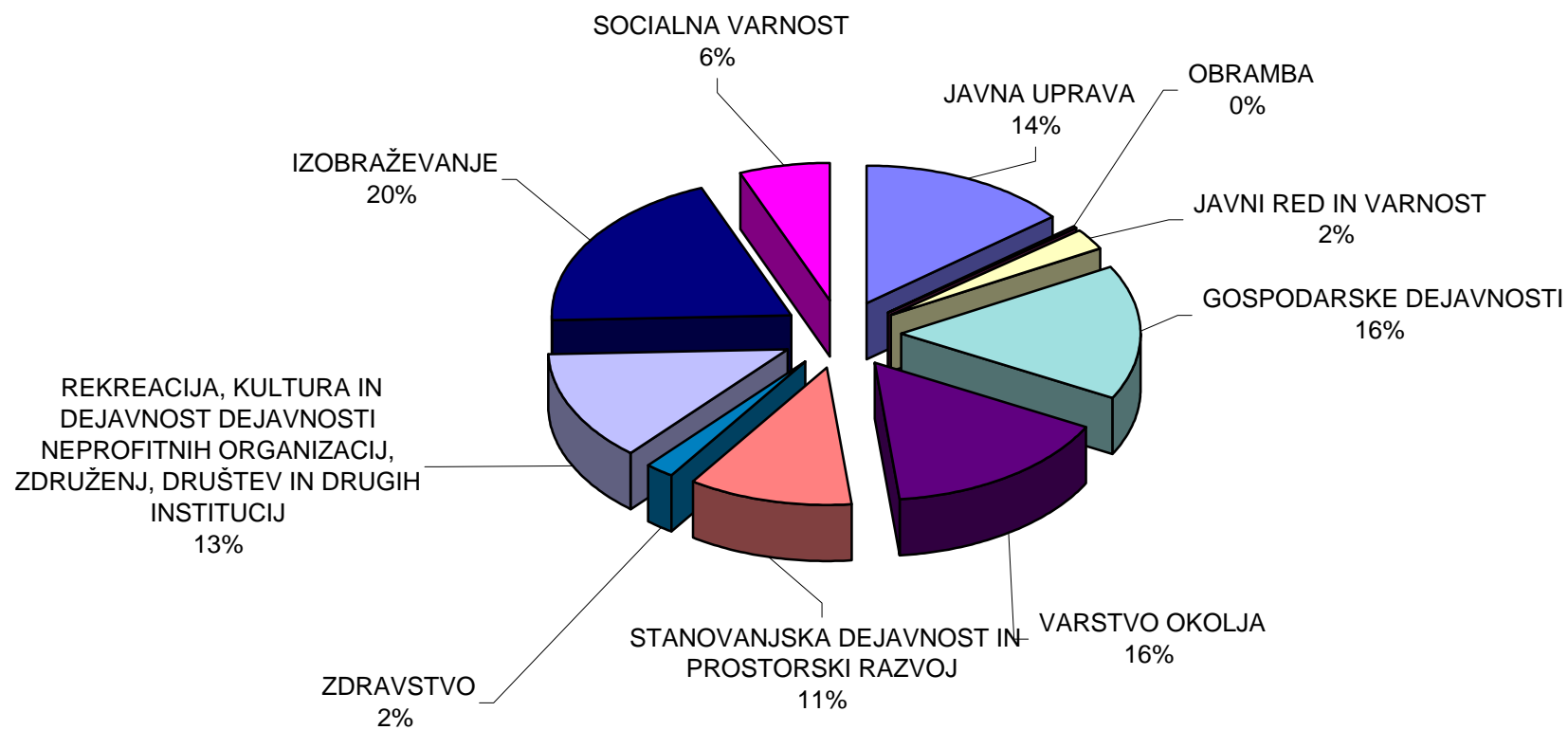
v tisočih SIT									
FK	Področja proračunske porabe	Realizacija 2002	FN 2003 - sprejet	Rebalans 2003	Veljavni Rebalans 2003	Realizacija 2003	Indeks 8:4	Indeks 8:6	Indeks 8:7
1	3	4	5	6	7	8	9	10	11
<b>01</b>	<b>JAVNA UPRAVA</b>	<b>2.441.195</b>	<b>2.831.985</b>	<b>2.540.449</b>	<b>2.540.449</b>	<b>2.353.425</b>	<b>96,4</b>	<b>92,6</b>	<b>92,6</b>
011	Dejavnosti izvršilnih in zakonodajnih organov ter dejavnosti s področja finančnih in fiskalnih ter zunanjih zadev	1.171.221	1.311.295	1.275.194	1.275.194	1.266.050	108,1	99,3	99,3
0111	Dejavnosti izvršilnih in zakonodajnih organov	1.162.232	1.286.581	1.262.432	1.262.432	1.255.083	108,0	99,4	99,4
0112	Dejavnosti s področja finančnih in fiskalnih zadev	8.990	24.714	12.762	12.762	10.967	122,0	85,9	85,9
013	Splošne zadeve	980.766	1.275.475	1.043.216	1.043.216	879.074	89,6	84,3	84,3
0133	Druge splošne zadeve in storitve	980.766	1.275.475	1.043.216	1.043.216	879.074	89,6	84,3	84,3
016	Druge dejavnosti javne uprave	76.907	139.987	130.066	130.066	121.273	157,7	93,2	93,2
0160	Druge dejavnosti javne uprave	76.907	139.987	130.066	130.066	121.273	157,7	93,2	93,2
017	Servisiranje javnega dolga	212.302	105.228	91.973	91.973	87.027	41,0	94,6	94,6
0170	Servisiranje prevzetega javnega dolga	211.808	91.942	90.187	90.187	86.716	40,9	96,2	96,2
0171	Servisiranje javnega dolga države	494	13.286	1.786	1.786	311	63,1	17,4	17,4
<b>02</b>	<b>OBRAMBA</b>	<b>34.422</b>	<b>46.900</b>	<b>36.500</b>	<b>36.500</b>	<b>36.343</b>	<b>105,6</b>	<b>99,6</b>	<b>99,6</b>
022	Civilna zaščita	34.422	46.900	36.500	36.500	36.343	105,6	99,6	99,6
0220	Civilna zaščita	34.422	46.900	36.500	36.500	36.343	105,6	99,6	99,6
<b>03</b>	<b>JAVNI RED IN VARNOST</b>	<b>421.233</b>	<b>455.266</b>	<b>422.077</b>	<b>422.077</b>	<b>415.695</b>	<b>98,7</b>	<b>98,5</b>	<b>98,5</b>
032	Protipožarna varnost	421.233	455.266	422.077	422.077	415.695	98,7	98,5	98,5
0320	Protipožarna varnost	421.233	455.266	422.077	422.077	415.695	98,7	98,5	98,5
<b>04</b>	<b>GOSPODARSKE DEJAVNOSTI</b>	<b>2.693.570</b>	<b>3.051.875</b>	<b>2.730.051</b>	<b>2.737.662</b>	<b>2.647.150</b>	<b>98,3</b>	<b>97,0</b>	<b>96,7</b>
041	Dejavnosti s področja splošnih gospodarskih zadev ter zadev, povezanih z delom	106.635	124.268	112.963	112.963	112.020	105,0	99,2	99,2
0411	Dejavnosti s področja splošnih gospodarskih in trgovinskih zadev	45.678	59.555	38.972	38.972	38.055	83,3	97,6	97,6
0412	Dejavnosti s področja splošnih zadev, povezanih z delom in zaposlovanjem	60.957	64.713	73.990	73.990	73.965	121,3	100,0	100,0
042	Kmetijstvo, gozdarstvo, ribištvo in lov	50.668	46.907	38.510	38.510	32.521	64,2	84,4	84,4
0421	Kmetijstvo	50.668	46.907	38.510	38.510	32.521	64,2	84,4	84,4
043	Pridobivanje in distribucija energetskih surovin	200.035	104.652	159.255	159.255	99.093	49,5	62,2	62,2
0432	Pridobivanje in distribucija nafte in zemeljskega plina	120.726	29.600	36.157	36.157	29.405	24,4	81,3	81,3
0436	Pridobivanje in distribucija druge energije	79.309	75.052	123.098	123.098	69.688	87,9	56,6	56,6
045	Promet	2.050.019	2.469.699	2.164.264	2.170.767	2.148.942	104,8	99,3	99,0
0451	Cestni promet	2.050.019	2.469.699	2.164.264	2.170.767	2.148.942	104,8	99,3	99,0
047	Druge gospodarske dejavnosti	222.187	248.414	211.724	212.834	211.243	95,1	99,8	99,3
0473	Turizem	118.546	120.114	120.114	121.224	120.896	102,0	100,7	99,7
0474	Večnamenski razvojni projekti	103.641	128.300	91.610	91.610	90.347	87,2	98,6	98,6

		Realizacija	FN 2003 - sprejet	Rebalans	Veljavni	Realizacija	Indeks	Indeks	Indeks	v tisočih SIT
FK	Področja proračunske porabe	2002		2003	Rebalans 2003	2003	8:4	8:6	8:7	
1	3	4	5	6	7	8	9	10	11	
049	Druge dejavnosti s področja gospodarskih zadev	64.027	57.934	43.334	43.333	43.332	67,7	100,0	100,0	
0490	Druge dejavnosti s področja gospodarskih zadev	64.027	57.934	43.334	43.333	43.332	67,7	100,0	100,0	
<b>05</b>	<b>VARSTVO OKOLJA</b>	<b>2.678.469</b>	<b>3.914.691</b>	<b>4.279.668</b>	<b>4.279.806</b>	<b>3.326.515</b>	<b>124,2</b>	<b>77,7</b>	<b>77,7</b>	
051	Zbiranje in ravnanje z odpadki	697.058	1.406.395	1.496.813	1.496.813	755.297	108,4	50,5	50,5	
0510	Zbiranje in ravnanje z odpadki	697.058	1.406.395	1.496.813	1.496.813	755.297	108,4	50,5	50,5	
052	Ravnanje z odpadno vodo	1.498.780	2.046.647	2.343.263	2.343.263	2.131.464	142,2	91,0	91,0	
0520	Ravnanje z odpadno vodo	1.498.780	2.046.647	2.343.263	2.343.263	2.131.464	142,2	91,0	91,0	
055	Raziskave in razvoj na področju varstva okolja	46.229	53.050	49.872	49.872	49.752	107,6	99,8	99,8	
0550	Raziskave in razvoj na področju varstva okolja	46.229	53.050	49.872	49.872	49.752	107,6	99,8	99,8	
056	Druge dejavnosti s področja varstva okolja	436.401	408.600	389.720	389.858	390.002	89,4	100,1	100,0	
0560	Druge dejavnosti s področja varstva okolja	436.401	408.600	389.720	389.858	390.002	89,4	100,1	100,0	
<b>06</b>	<b>STANOVANJSKA DEJAVNOST IN PROSTORSKI RAZVOJ</b>	<b>1.909.740</b>	<b>2.092.012</b>	<b>2.055.262</b>	<b>2.055.562</b>	<b>1.845.402</b>	<b>96,6</b>	<b>89,8</b>	<b>89,8</b>	
061	Stanovanjska dejavnost	581.276	614.420	558.043	558.343	394.564	67,9	70,7	70,7	
0610	Stanovanjska dejavnost	581.276	614.420	558.043	558.343	394.564	67,9	70,7	70,7	
062	Dejavnosti na področju prostorskega načrtovanja in razvoja	673.191	963.312	638.478	638.478	605.814	90,0	94,9	94,9	
0620	Dejavnosti s področja prostorskega načrtovanja in razvoja	673.191	963.312	638.478	638.478	605.814	90,0	94,9	94,9	
063	Oskrba z vodo	169.652	42.000	372.000	372.000	365.435	215,4	98,2	98,2	
0630	Oskrba z vodo	169.652	42.000	372.000	372.000	365.435	215,4	98,2	98,2	
064	Cestna razsvetljava	461.395	447.280	461.741	461.741	461.486	100,0	99,9	99,9	
0640	Cestna razsvetljava	461.395	447.280	461.741	461.741	461.486	100,0	99,9	99,9	
066	Druge dejavnosti s področja stanovanjske dejavnosti in prostorskega razvoja	24.226	25.000	25.000	25.000	18.103	74,7	72,4	72,4	
0660	Druge dejavnosti s področja stanovanjske dejavnosti in prostorskega razvoja	24.226	25.000	25.000	25.000	18.103	74,7	72,4	72,4	
<b>07</b>	<b>ZDRAVSTVO</b>	<b>289.810</b>	<b>67.865</b>	<b>30.646</b>	<b>30.416</b>	<b>29.163</b>	<b>10,1</b>	<b>95,2</b>	<b>95,9</b>	
076	Druge dejavnosti na področju zdravstva	289.810	67.865	30.646	30.416	29.163	10,1	95,2	95,9	
0760	Druge dejavnosti na področju zdravstva	289.810	67.865	30.646	30.416	29.163	10,1	95,2	95,9	
<b>08</b>	<b>REKREACIJA, KULTURA IN DEJAVNOST DEJAVNOSTI NEPROFITNIH ORGANIZACIJ, ZDRUŽENJ, DRUŠTEV IN DRUGIH INSTITUCIJ</b>	<b>2.262.106</b>	<b>2.234.869</b>	<b>2.100.361</b>	<b>2.113.161</b>	<b>2.108.760</b>	<b>93,2</b>	<b>100,4</b>	<b>99,8</b>	
081	Dejavnosti na področju športa in rekreacije	949.943	807.798	820.792	835.686	834.228	87,8	101,6	99,8	
0810	Dejavnosti na področju športa in rekreacije	949.943	807.798	820.792	835.686	834.228	87,8	101,6	99,8	
082	Kulturne dejavnosti	1.215.968	1.291.978	1.147.512	1.148.512	1.145.693	94,2	99,8	99,8	
0820	Kulturne dejavnosti	1.215.968	1.291.978	1.147.512	1.148.512	1.145.693	94,2	99,8	99,8	
084	Dejavnosti neprofitnih organizacij, društev, združenj in drugih institucij	96.195	135.093	132.057	128.963	128.839	133,9	97,6	99,9	
0840	Dejavnosti neprofitnih organizacij, društev, združenj in drugih institucij	96.195	135.093	132.057	128.963	128.839	133,9	97,6	99,9	
<b>09</b>	<b>IZOBRAŽEVANJE</b>	<b>3.299.879</b>	<b>3.977.606</b>	<b>3.712.587</b>	<b>3.715.147</b>	<b>3.703.716</b>	<b>112,2</b>	<b>99,8</b>	<b>99,7</b>	

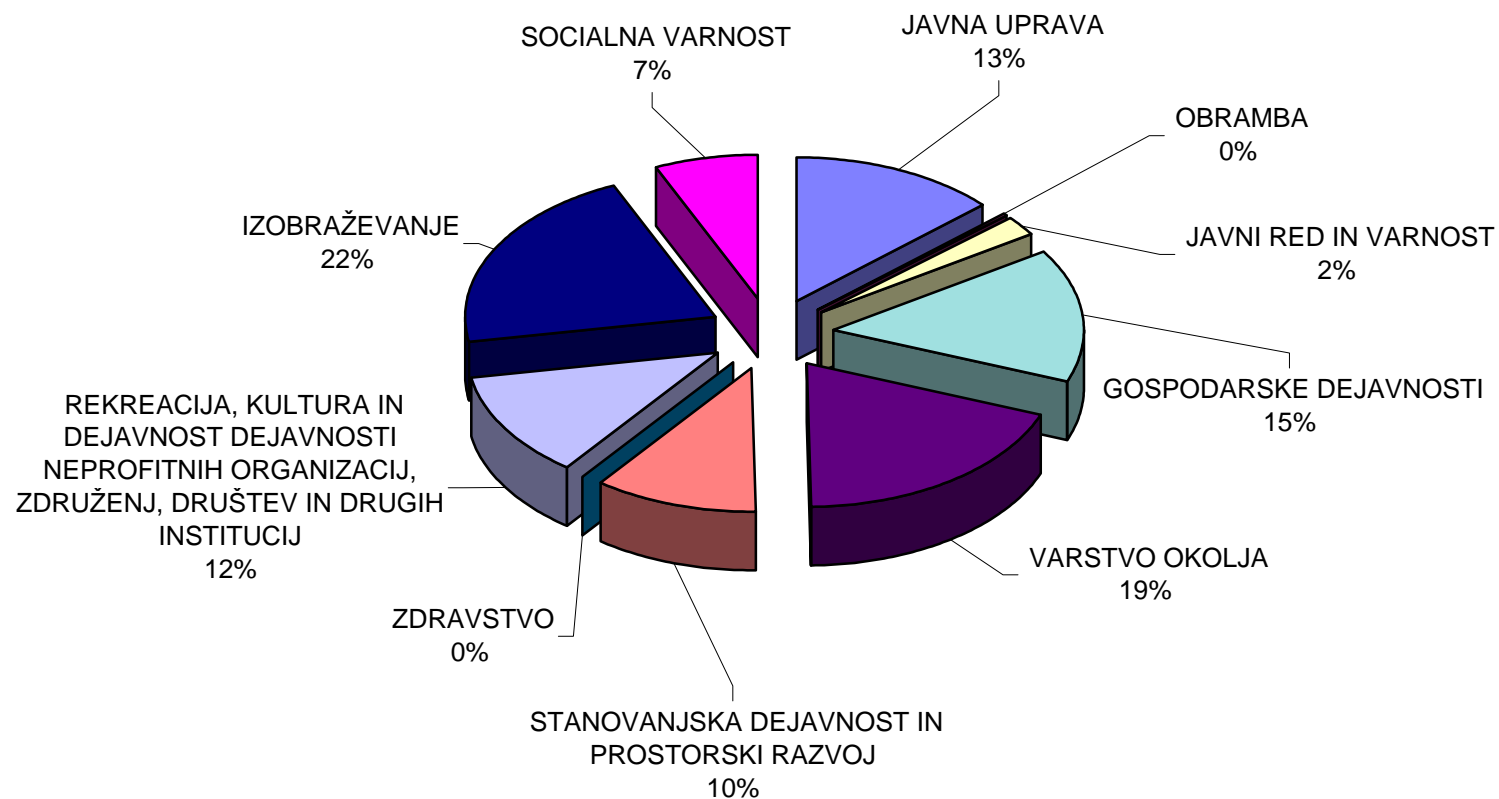
							v tisočih SIT		
FK	Področja proračunske porabe	Realizacija 2002	FN 2003 - sprejet	Rebalans 2003	Veljavni Rebalans 2003	Realizacija 2003	Indeks 8:4	Indeks 8:6	Indeks 8:7
1	3	4	5	6	7	8	9	10	11
091	Predšolska vzgoja in osnovnošolsko izobraževanje	3.274.223	3.951.774	3.686.755	3.690.830	3.679.400	112,4	99,8	99,7
0911	Predšolska vzgoja	2.334.311	2.608.791	2.443.549	2.443.672	2.443.672	104,7	100,0	100,0
0912	Osnovnošolsko izobraževanje	939.911	1.342.982	1.243.206	1.247.158	1.235.727	131,5	99,4	99,1
093	Višješolsko izobraževanje	1.927	219	219	219	219	11,4	100,0	100,0
0930	Višješolsko izobraževanje	1.927	219	219	219	219	11,4	100,0	100,0
098	Druge dejavnosti na področju izobraževanja	23.729	25.613	25.613	24.097	24.097	101,6	94,1	100,0
0980	Druge dejavnosti na področju izobraževanja	23.729	25.613	25.613	24.097	24.097	101,6	94,1	100,0
<b>10</b>	<b>SOCIALNA VARNOST</b>	<b>1.055.907</b>	<b>1.235.222</b>	<b>1.208.587</b>	<b>1.207.915</b>	<b>1.191.957</b>	<b>112,9</b>	<b>98,6</b>	<b>98,7</b>
102	Pokojninsko varstvo in socialna varnost starejših občanov	460.590	525.758	503.401	505.128	499.668	108,5	99,3	98,9
1020	Pokojninsko varstvo in socialna varnost starejših oseb	460.590	525.758	503.401	505.128	499.668	108,5	99,3	98,9
103	Varstvo preživelih družinskih članov	4.020	4.225	3.500	3.500	3.456	86,0	98,7	98,7
1030	Varstvo preživelih družinskih članov	4.020	4.225	3.500	3.500	3.456	86,0	98,7	98,7
104	Varstvo otrok in družine	67.895	79.450	83.178	81.051	81.000	119,3	97,4	99,9
1040	Varstvo otrok in družine	67.895	79.450	83.178	81.051	81.000	119,3	97,4	99,9
106	Reševanje stanovanjskih problemov posameznih kategorij prebivalstva	36.699	46.878	46.554	49.843	46.929	127,9	100,8	94,2
1060	Reševanje stanovanjskih problemov posameznih kategorij prebivalstva	36.699	46.878	46.554	49.843	46.929	127,9	100,8	94,2
107	Zagotavljanje socialne varnostisocialno ogroženih in socialno izključenih kategorij prebivalstva	47.411	52.901	56.665	55.334	55.023	116,1	97,1	99,4
1070	Zagotavljanje socialne varnosti socialno ogroženih in socialno izključenih kategorij prebivalstva	47.411	52.901	56.665	55.334	55.023	116,1	97,1	99,4
109	Druge dejavnosti na področju socialne varnosti	439.293	526.011	515.289	513.059	505.880	115,2	98,2	98,6
1090	Druge dejavnosti na področju socialne varnosti	439.293	526.011	515.289	513.059	505.880	115,2	98,2	98,6
<b>SKUPAJ</b>		<b>17.086.331</b>	<b>19.908.291</b>	<b>19.116.187</b>	<b>19.138.694</b>	<b>17.658.127</b>	<b>103,3</b>	<b>92,4</b>	<b>92,3</b>



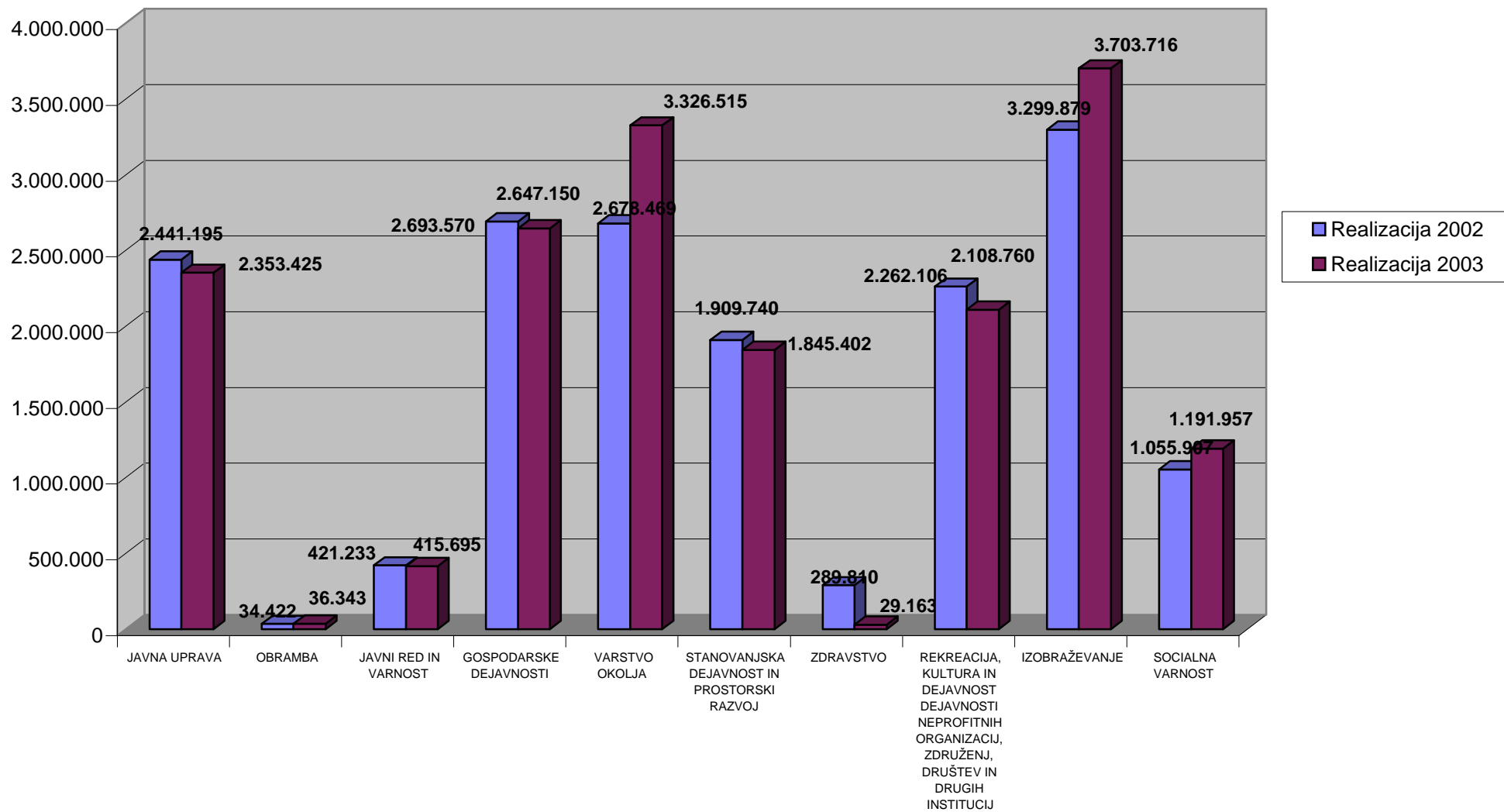
### Struktura realiziranih odhodkov proračuna MOM v letu 2002 po funkcionalnih namenih



## Struktura realiziranih odhodkov proračuna MOM v letu 2003 po funkcionalnih namenih



Realizacija odhodkov proračuna MOM za leti 2002 in 2003 po funkcionalnih namelih  
v 000 SIT



## **01 JAVNA UPRAVA**

Področje predstavlja 13,3 % vseh realiziranih odhodkov v letu 2003; delež v letu 2002 je znašal 14,3%. Zajema izdatke za dejavnosti zakonodajnih in izvršilnih organov ter dejavnosti s področja finančnih in fiskalnih ter zunanjih zadev, gospodarsko pomoč drugim državam, splošne zadeve, temeljno raziskovalno delo, raziskave in razvoj na področju javne uprave, druge dejavnosti javne uprave, servisiranje javnega dolga ter splošne transfere med javno finančnimi institucijami na različnih ravneh države.

Z rebalansom in veljavnim rebalansom proračuna je bilo zagotovljenih 2,5 mlrd SIT, porabljenih je bilo 2,4 mlrd SIT ali 92,6 % rebalansa oz. veljavnega proračuna. V letu 2003 so bili odhodki na področju javne uprave v primerjavi z letom 2002 nižji za 3,6 %.

## **02 OBRAMBA**

Področje predstavlja (za zdravstvom) najnižji delež, in sicer 0,2 % vseh realiziranih odhodkov v letu 2003, delež v letu 2002 je bil enak. Obramba zajema po predpisani odredbi izdatke za vojaško obrambo, civilno zaščito, vojaško sodelovanje in pomoč drugim državam, raziskave in razvoj na področju obrambe ter druge dejavnosti na področju obrambe.

Po rebalansu proračuna in veljavnem proračunu za leto 2003 je bilo v okviru tega področja za odhodke

civilne zaščite zagotovljenih 36,5 mio SIT, porabljenih je bilo 36,3 mio SIT ali 99,6 %. V primerjavi z letom 2002 so se odhodki v letu 2003 povišali za 5,6 %.

## **03 JAVNI RED IN VARNOST**

Področje predstavlja 2,4 % vseh realiziranih odhodkov v letu 2003, delež v letu 2002 je bil 2,5 %. Po odredbi zajema področje javni red in varnost izdatke za policijo, protipožarno varnost, dejavnost sodišč in drugih pravosodnih organov, dejavnost zaporov, raziskave in razvoj na področju javnega reda in varnosti ter druge dejavnosti s področja javnega reda in varnosti.

Po rebalansu proračuna in veljavnem proračunu za leto 2003 je bilo v okviru tega področja za odhodke za protipožarno varnost (delovanje javnega zavoda, gasilske zveze in prostovoljnih društev) zagotovljenih 422,1 mio SIT, porabljenih je bilo 415,7 mio SIT ali 98,5 %. V letu 2003 so bili odhodki na tem področju v primerjavi z letom 2002 nižji za 1,3 %.

## **04 GOSPODARSKE DEJAVNOSTI**

Področje predstavlja 15 % vseh realiziranih odhodkov proračuna v letu 2003, delež v letu 2002 je znašal 15,7%. Po odredbi zajema dejavnosti s področja splošnih gospodarskih zadev ter zadev povezanih z delom, kmetijstvo, gozdarstvo, ribištvo in lov, pridobivanje in distribucijo energetskih surovin, rudarstvo, industrijo in gradbeništvo, promet, komunikacije, druge gospodarske dejavnosti, raziskave in razvoj s področja gospodarskih dejavnosti ter druge dejavnosti s področja gospodarskih zadev.

Po rebalansu proračuna je bilo zagotovljenih 2,7 mlrd SIT, po veljavnem rebalansu proračuna 2,8 mlrd SIT. Porabljenih je bilo 2,6 mlrd SIT – 97 % rebalansa oz. 96,7 % veljavnega rebalansa proračuna. Odhodki so bili v primerjavi s porabo v letu 2002 nižji za 1,7%.

Sredstva so bila porabljena za naslednje namene oziroma na naslednjih področjih porabe:

- za pospeševanje in razvoj malega gospodarstva 112 mio SIT,
- pospeševanje in razvoj kmetijstva in urejanje kmetijskih zemljišč 32,5 mio SIT,
- gradnjo plinovodov in toplovodov 99 mio SIT,
- cestni promet (redno vzdrževanje, program obnove in investicije) 1.512,3 mio SIT,
- redno vzdrževanje, program obnove in investicije na področju prometa 669 mio SIT,
- na področju drugih gospodarskih dejavnosti so bila sredstva v višini 211 mio SIT porabljena za tekoče poslovanje in programe Lokalne turistične organizacije, komunalno opremljanje stavbnih zemljišč in prenakazila sredstev drugim občinam po Sporazumu o koncesijskih dajatvah, sredstva v višini 43 mio SIT pa za delovanje MRA ter ureditev ostalih javnih površin;

## **05 VARSTVO OKOLJA**

Področje predstavlja 18,8% vseh realiziranih odhodkov v letu 2003, v letu 2002 15,7%. Varstvo okolja vključuje zbiranje in ravnanje z odpadki, ravnanje z odpadno vodo, zmanjševanje onesnaževanja, varstvo biološke raznovrstnosti in krajine, raziskave in razvoj na področju varstva okolja in druge dejavnosti s področja varstva okolja.

Po rebalansu proračuna za leto 2003 je bilo zagotovljenih 4,3 mlrd SIT. V primerjavi s planiranimi sredstvi je na tem področju izkazana najnižja poraba, in sicer 3,3 mlrd SIT ali 77,7 % rebalansa oz. veljavnega proračuna. Realizacija v letu 2003 je bila za 24,2 % višja kot v letu 2002.

Največ sredstev je bilo porabljenih za zbiranje odpadkov in ravnanje z odpadki – 475,8 mio SIT ter ravnanje z odpadno vodo (vlaganja v izgradnjo kanalizacije - 1.165,9 mio SIT in v CCN – 965,6 mio SIT). Vlaganja v infrastrukturo na obeh področjih so se financirala s sredstvi odstopljene državne takse za odpadne vode in odpadke ter namenskimi sredstvi za investicije v ceni storitev. Za redno vzdrževanje, program obnove in investicije zelenih in parkovnih površin je bilo porabljenih 390 mio SIT, 279,5 mio SIT za redno vzdrževanje ostalih javnih površin in 49,8 mio sit za raziskave in razvoj na področju varstva okolja, ki obsega varstvo zraka, varstvo voda in ostala področja.

## **06 STANOVANJSKA DEJAVNOST IN PROSTORSKI RAZVOJ**

Področje predstavlja 10,5 % vseh realiziranih odhodkov v letu 2003, v letu 2002 11,2%. Zajema izdatke za stanovanjsko dejavnost v višini 394,6 mio SIT, dejavnosti na področju prostorskega načrtovanja v višini 116 mio SIT in razvoja (gospodarjenje s stavbnimi zemljišči) v višini 489,5 mio STI, oskrbo z vodo – izgradnja vodovodov v višini 365,4 mio SIT, cestno razsvetljava v išini 461,5 mio SIT, raziskave in razvoj na področju stanovanjske

dejavnosti in prostorskega razvoja ter druge zadeve s področja stanovanjske dejavnosti in prostorskega razvoja (Posodobitev evidence NUSZ) v višini 18 mio SIT.

Po rebalansu proračuna za leto 2003 je bilo zagotovljenih 2,1 mlrd SIT. Porabljenih je bilo 1,8 mlrd SIT – 89,8 % rebalansa oz. veljavnega proračuna. V letu 2003 so bili odhodki stanovanjske dejavnosti in prostorskega razvoja v primerjavi z letom 2002 nižji za 3,4 %.

## **07 ZDRAVSTVO**

Področje predstavlja poleg obrambe najnižji delež, in sicer 0,2 % vseh realiziranih odhodkov v letu 2003, v letu 2002 1,7 % (izgradnja specialističnih zobozdravstvenih ambulant). Po odredbi področje zdravstva zajema predvsem dejavnosti, ki so v pristojnosti države: oskrbo z zdravili, drugimi farmacevtskimi izdelki in ortopedskimi pripomočki, izven bolnišnične zdravstvene storitve, bolnišnične zdravstvene storitve, storitve splošnega zdravstvenega varstva, raziskave in razvoj na področju zdravstva in druge dejavnosti na področju zdravstva.

Po rebalansu proračuna za leto 2003 je bilo zagotovljenih 30,6 mio SIT, po veljavnem proračunu 30,4 mio SIT. Porabljenih je bilo 29,2 mio SIT – 95,2 % rebalansa oz. 95,9% veljavnega proračuna. Poraba v letu 2003 je bila, zaradi vlaganj v infrastrukturo v letu 2002, v primerjavi z realizacijo v tem letu nižja za 90 %.

## **08 REKREACIJA, KULTURA IN DEJAVNOST DEJAVNOSTI NEPROFITNIH ORGANIZACIJ, ZDRUŽENJ, DRUŠTEV IN DRUGIH INSTITUCIJ**

Na področje odpade 11,9 % vseh realiziranih odhodkov v letu 2003, v letu 2002 13,2 %. Zajema izdatke za dejavnosti na področju športa in rekreacije, kulturne dejavnosti, dejavnosti radia, televizije ter založništva, dejavnosti neprofitnih organizacij, društev, združenj in drugih institucij, raziskave in razvoj na področju športa, kulture in neprofitnih organizacij in institucij, druge dejavnosti na področju športa, kulture in neprofitnih organizacij in institucij.

Po rebalansu proračuna za leto 2003 je bilo zagotovljenih 2,1 mlrd SIT, porabljenih je bilo 2,11 mlrd SIT – 100,4 % rebalansa oz. 99,8 % veljavnega proračuna. Realizirani izdatki na tem področju so bili za 6,8 % nižji kot v letu 2002. Največ sredstev je bilo porabljenih na področju kulture 1,146 mlrd SIT in dejavnosti na področju športa 834 mio SIT, 128,8 mio SIT pa je bilo porabljenih za dejavnosti neprofitnih organizacij, društev, združenj in drugih institucij (financiranje strank po zakonu 31,6 mio SIT, redno dejavnost Zveze prijateljev mladine 32,8 mio SIT, Azil za živali 7,3 mio SIT, financiranje ostalih organizacij in združenj 15 mio SIT in za Socialno humanitarna društva 42,2 mio SIT).

## **09 IZOBRAŽEVANJE**

Področje predstavlja najvišji delež, in sicer 21 % vseh realiziranih odhodkov v letu 2003, v letu 2002 19,3%. Izobraževanje zajema predšolsko in osnovnošolsko izobraževanje, srednješolsko, višješolsko in visokošolsko izobraževanje (Višja strokovna šola za gostinstvo), izobraževanje, ki ga ni mogoče opredeliti po stopnjah, podporne storitve pri izobraževanju, raziskave in razvoj na področju vzgoje in izobraževanja ter druge dejavnosti na področju izobraževanja, ki zajemajo občinske programe za otroke in mladino (Projekt Maribor – mesto

znanja in ustvarjalnosti, Programi za preprečevanje zasvojenosti mladih in Mladinsko informativni – svetovalni centri).

Po rebalansu proračuna za leto 2003 je bilo zagotovljenih 3,712 mlrd SIT, po veljavnem proračunu 3,715 mlrd SIT. Porabljenih je bilo 3.704 mlrd SIT – 99,8 % rebalansa oz. 99,7% veljavnega proračuna. Poraba v letu 2003 je bila v primerjavi z letom 2002 višja za 12,2 %.

## **10 SOCIALNA VARNOST**

Področje predstavlja 6,8 % vseh realiziranih odhodkov v letu 2003, v letu 2002 6,2%. Socialna varnost zajema izdatke za varstvo obolelih in invalidnih oseb, pokojninsko varstvo in socialno varnost starejših občanov v višini 500 mio SIT (Center za pomoč na domu, Izgradnja doma starejših občanov Tezno in Institucionalno varstvo odraslih), varstvo preživelih družinskih članov (Pogrebni stroški v višini 3,5 mio SIT), varstvo otrok in družine v višini 81 mio SIT (Letovanje otrok, Prehrana dojenčkov in Enkratne denarne pomoči), varstvo brezposelnih oseb v višini 191,7 mio STI (Zdravstveno zavarovanje oseb brez prejemkov), reševanje stanovanjskih problemov posameznih kategorij prebivalstva (Subvencije najemnin v višini 46,9 mio SIT), zagotavlja socialne varnosti socialno ogroženih in socialno izključenih kategorij prebivalstva v višini 55 mio SIT (Varna hiša, Zavetišče za brezdomce, Center za preprečevanje odvisnosti in Javna kuhinja), raziskave in razvoj na področju socialne varnosti, druge dejavnosti na področju socialne varnosti v višini 314 mio SIT (Javna dela v mestni upravi 21 mio SIT, proračunska rezerva v višini 90 mio SIT, dejavnost Centra za socialno delo in program obnove v višini 48,3 mio SIT ter javna dela na vseh področjih dejavnosti v višini 154,6 mio SIT – družbene dejavnosti, šport, gospodarske dejavnosti in požarna varnost, zaščita in reševanje).

Po rebalansu proračuna za leto 2003 je bilo zagotovljenih 1,209 mlrd SIT, po veljavnem proračunu 1,208 mlrd SIT. Porabljenih je bilo 1,192 mlrd SIT – 98,6% rebalansa oz. 98,7% veljavnega proračuna. V letu 2003 so bili izdatki za 12,9 % višji kot v letu 2002.

## **IV. REALIZACIJA FINANČNEGA NAČRTA MOM**

<b>FINANČNI NAČRT ODHODKOV MESTNE OBČINE MARIBOR ZA LETO 2003 - ZBIR</b>									
									<b>v tisočih SIT</b>
FNU	Opis	Realizacija 2002	FN 2003 - sprejet	Rebalans 2003	Veljavni Rebalans 2003	Realizacija 2003	Indeks 7:3	Indeks 7:5	Indeks 7:6
1	2	3	4	5	6	7	8	9	10
<b>01</b>	<b>MESTNA UPRAVA IN ORGANI OBČINE</b>	<b>2.202.148</b>	<b>2.598.464</b>	<b>2.393.330</b>	<b>2.393.330</b>	<b>2.249.920</b>	<b>102</b>	<b>94</b>	<b>94</b>
0101	Mestna uprava	1.880.899	2.261.499	2.073.192	2.073.192	1.942.105	103	94	94
0102	Organi občine	321.249	336.965	320.138	320.138	307.815	96	96	96
<b>02</b>	<b>DEJAVNOSTI</b>	<b>14.884.182</b>	<b>17.309.827</b>	<b>16.722.857</b>	<b>16.745.364</b>	<b>15.408.207</b>	<b>104</b>	<b>92</b>	<b>92</b>
<b>SKUPAJ</b>		<b>17.086.331</b>	<b>19.908.291</b>	<b>19.116.187</b>	<b>19.138.694</b>	<b>17.658.127</b>	<b>103</b>	<b>92</b>	<b>92</b>



## FINANČNI NAČRT ODHODKOV MESTNE OBČINE MARIBOR ZA LETO 2003

v tisočih SIT														
FNU	SP	SM	PP	FK	APP	Opis	Realizacija 2002	FN 2003 - sprejet 2003	Rebalans 2003	Veljavni Rebalans 2003	Realizacija 2003	Indeks 12:8	Indeks 12:10	Indeks 12:11
1	2	3	4	5	6	7	8	9	10	11	12	13	14	15
<b>01</b>						<b>MESTNA UPRAVA IN ORGANI OBČINE</b>								
<b>0101</b>						<b>Mestna uprava</b>								
	<b>01</b>					<b>DELOVANJE UPRAVE</b>	<b>1.275.917</b>	<b>1.421.995</b>	<b>1.402.218</b>	<b>1.408.882</b>	<b>1.396.830</b>	<b>109</b>	<b>100</b>	<b>99</b>
						<b>PLAČE</b>	<b>933.625</b>	<b>1.039.910</b>	<b>1.028.415</b>	<b>1.028.415</b>	<b>1.027.354</b>	<b>110</b>	<b>100</b>	<b>100</b>
	<b>0201</b>	<b>1101</b>	0111			PLAČE - Služba mestnega sveta	42.143	45.251	45.452	45.630	45.630	108	100	100
	<b>0301</b>	<b>1102</b>	0111			PLAČE - Oddelek za finance	104.950	127.190	121.974	120.079	119.993	114	98	100
	<b>0401</b>	<b>1103</b>	0111			PLAČE - Oddelek za družbene dejavnosti	116.095	130.125	125.856	122.147	121.959	105	97	100
	<b>0501</b>	<b>1104</b>	0111			PLAČE - Oddelek za splošne in pravne zadeve	135.126	145.402	149.945	149.945	149.881	111	100	100
				01		Plače oddelka	75.179	76.698	85.180	85.180	87.331	116	103	103
				02		Skupni stroški za plače in druge izdatke zaposlenim v MU	206	1.690	332	332	332	161	100	100
				03		Plače delavcev iz MČ in KS	59.741	67.015	64.433	64.433	62.218	104	97	97
	<b>0601</b>	<b>1105</b>	0111			PLAČE - Oddelek za gospodarske dejavnosti	37.463	41.526	42.310	42.310	42.141	112	100	100
	<b>0801</b>	<b>1107</b>	0111			PLAČE - Komunalna direkcija	131.215	144.370	143.066	143.228	143.227	109	100	100
	<b>0901</b>	<b>1108</b>	0111			PLAČE - Zavod za prostorsko načrtovanje	44.339	51.571	51.636	51.251	51.123	115	99	100
				00		Plače oddelka	42.472	51.571	51.205	50.820	50.680	119	99	100
				01		Plača pripravnice	1.867	0	431	431	443	24	103	103
	<b>1001</b>	<b>1109</b>	0111			PLAČE - Zavod za šport	23.516	28.780	28.588	30.158	30.155	128	105	100
	<b>1201</b>	<b>1111</b>	0111			PLAČE - Zavod za varstvo okolja	32.571	35.990	35.531	36.449	36.448	112	103	100
	<b>1301</b>	<b>1112</b>	0111			PLAČE - Mestni inšpektorat	82.977	88.642	86.502	89.026	89.025	107	103	100
	<b>1401</b>	<b>1113</b>	0111			PLAČE - Služba za zaščito in reševanje	20.306	21.808	21.836	22.195	22.195	109	102	100
	<b>2001</b>	<b>1114</b>	0111			PLAČE - Oddelek za gospod. s posl. in upr.prostori ter premičnim prem.	131.054	141.912	138.112	138.112	138.091	105	100	100
	<b>2101</b>	<b>1115</b>	0111			PLAČE - Služba za geografski - informacijski sistem ter obdelavo podatkov	19.073	20.595	20.491	20.769	20.768	109	101	100
	<b>2201</b>	<b>1116</b>	0111			PLAČE - Služba finančnega nadzora	12.799	16.748	17.115	17.115	16.718	131	98	98
						<b>MATERIALNI STROŠKI</b>	<b>342.291</b>	<b>382.085</b>	<b>373.804</b>	<b>380.468</b>	<b>369.476</b>	<b>108</b>	<b>99</b>	<b>97</b>
	<b>0201</b>	<b>2101</b>	0133			MATERIALNI STROŠKI - Služba mestnega sveta	1.879	2.850	1.366	1.366	1.373	73	101	101
	<b>0301</b>	<b>2102</b>	0133			MATERIALNI STROŠKI - Oddelek za finance	6.034	17.001	14.356	14.356	13.355	221	93	93
				00		Materialni stroški oddelka	6.034	6.332	4.263	4.263	4.892	81	115	115
				01		Vzdrževanje programske opreme MAOP	0	6.306	5.273	5.273	4.379		83	83
				02		Vzdrževanje programske opreme MANTO	0	4.363	4.820	4.820	4.084		85	85
	<b>0401</b>	<b>2103</b>	0133			MATERIALNI STROŠKI - Oddelek za družbene dejavnosti	4.495	5.314	3.988	3.988	3.972	88	100	100
	<b>0501</b>	<b>2104</b>	0133			MATERIALNI STROŠKI - Oddelek za splošne in pravne zadeve	41.239	50.266	64.762	65.226	56.617	137	87	87
				01		Materialni stroški oddelka	3.196	7.270	4.800	4.800	3.454	108	72	72
				02		Skupni stroški mestne uprave	38.043	42.996	59.961	60.425	53.163	140	89	88
				0201		Stroški informacijskega sistema	11.207	17.500	22.000	22.000	19.113	171	87	87

											v tisočih SIT			
FNU	SP	SM	PP	FK	APP	Opis	Realizacija 2002	FN 2003 - sprejet	Rebalans 2003	Veljavni Rebalans 2003	Realizacija 2003	Indeks 12:8	Indeks 12:10	Indeks 12:11
1	2	3	4	5	6	7	8	9	10	11	12	13	14	15
					0202	Stroški objav javnih razpisov in drugih objav	503	631	1.031	1.031	742	147	72	72
					0203	Stroški glavne pisarne	20.788	18.368	30.062	30.062	27.138	131	90	90
					0204	Zavarovanje, izobraževanje in zdravstvena preventiva zaposlenih	4.955	5.629	6.000	6.464	5.679	115	95	88
					0205	Obvezna počitniška praksa dijakov in študentov	170	268	268	268	115	68	43	43
					0206	Novoletna obdaritev otrok in srečanje upokojencev	419	600	600	600	376	90	63	63
		<b>0601</b>	<b>2105</b>	0133		<b>MATERIALNI STROŠKI - Oddelek za gospodarske dejavnosti</b>	<b>2.363</b>	<b>3.000</b>	<b>2.178</b>	<b>2.178</b>	<b>2.167</b>	<b>92</b>	<b>99</b>	<b>99</b>
		<b>0801</b>	<b>2107</b>	0133		<b>MATERIALNI STROŠKI - Komunalna direkcija</b>	<b>6.862</b>	<b>7.212</b>	<b>6.779</b>	<b>6.779</b>	<b>6.759</b>	<b>99</b>	<b>100</b>	<b>100</b>
		<b>0901</b>	<b>2108</b>	0133		<b>MATERIALNI STROŠKI - Zavod za prostorsko načrtovanje</b>	<b>4.651</b>	<b>5.950</b>	<b>3.897</b>	<b>3.897</b>	<b>3.893</b>	<b>84</b>	<b>100</b>	<b>100</b>
		<b>1001</b>	<b>2109</b>	0133		<b>MATERIALNI STROŠKI - Zavod za šport</b>	<b>2.222</b>	<b>2.335</b>	<b>1.428</b>	<b>1.428</b>	<b>1.409</b>	<b>63</b>	<b>99</b>	<b>99</b>
		<b>1201</b>	<b>2111</b>	0133		<b>MATERIALNI STROŠKI - Zavod za varstvo okolja</b>	<b>4.613</b>	<b>4.800</b>	<b>3.314</b>	<b>3.314</b>	<b>3.236</b>	<b>70</b>	<b>98</b>	<b>98</b>
		<b>1301</b>	<b>2112</b>	0133		<b>MATERIALNI STROŠKI - Mestni inšpektorat</b>	<b>8.883</b>	<b>8.267</b>	<b>8.233</b>	<b>8.233</b>	<b>7.769</b>	<b>87</b>	<b>94</b>	<b>94</b>
		<b>1401</b>	<b>2113</b>	0133		<b>MATERIALNI STROŠKI - Služba za zaščito in reševanje</b>	<b>653</b>	<b>800</b>	<b>689</b>	<b>689</b>	<b>689</b>	<b>106</b>	<b>100</b>	<b>100</b>
		<b>2001</b>	<b>2114</b>	0133		<b>MATERIALNI STROŠKI - Oddelek za gospod. s posl. in upr.prostori ter premičnim prem.</b>	<b>253.934</b>	<b>269.699</b>	<b>258.379</b>	<b>264.379</b>	<b>263.868</b>	<b>104</b>	<b>102</b>	<b>100</b>
					01	Materialni stroški oddelka OGOP	4.875	5.397	3.719	3.719	3.595	74	97	97
					02	Skupni materialni stroški mestne in državne uprave	249.060	264.302	254.660	260.660	260.273	105	102	100
		<b>2101</b>	<b>2115</b>	0133		<b>MATERIALNI STROŠKI - Služba za geografski - informacijski sistem ter obdelavo podatkov</b>	<b>2.464</b>	<b>2.590</b>	<b>2.435</b>	<b>2.635</b>	<b>2.489</b>	<b>101</b>	<b>102</b>	<b>94</b>
		<b>2201</b>	<b>2116</b>	0133		<b>MATERIALNI STROŠKI - Služba finančnega nadzora</b>	<b>2.000</b>	<b>2.000</b>	<b>2.000</b>	<b>2.000</b>	<b>1.881</b>	<b>94</b>	<b>94</b>	<b>94</b>
<b>09</b>						<b>POSEBNI PROGRAMI</b>	<b>18.752</b>	<b>29.056</b>	<b>22.115</b>	<b>22.115</b>	<b>21.175</b>	<b>113</b>	<b>96</b>	<b>96</b>
						<b>JAVNA DELA</b>	<b>18.752</b>	<b>29.056</b>	<b>22.115</b>	<b>22.115</b>	<b>21.175</b>	<b>113</b>	<b>96</b>	<b>96</b>
		<b>1301</b>	<b>3360</b>	1090		<b>JAVNA DELA - Mestni inšpektorat</b>	<b>7.076</b>	<b>7.377</b>	<b>7.077</b>	<b>7.222</b>	<b>7.221</b>	<b>102</b>	<b>102</b>	<b>100</b>
		<b>0401</b>	<b>3370</b>	1090		<b>JAVNA DELA - Oddelek za družbene dejavnosti</b>	<b>6.149</b>	<b>7.104</b>	<b>7.021</b>	<b>6.796</b>	<b>5.954</b>	<b>97</b>	<b>85</b>	<b>88</b>
		<b>0501</b>	<b>3380</b>	1090		<b>JAVNA DELA - Oddelek za splošne in pravne zadeve</b>	<b>1.636</b>	<b>7.859</b>	<b>2.420</b>	<b>2.500</b>	<b>2.499</b>	<b>153</b>	<b>103</b>	<b>100</b>
		<b>0301</b>	<b>3381</b>	1090		<b>JAVNA DELA - Oddelek za finance</b>	<b>3.480</b>	<b>5.009</b>	<b>3.929</b>	<b>3.929</b>	<b>3.923</b>	<b>113</b>	<b>100</b>	<b>100</b>
		<b>2001</b>	<b>3384</b>	1090		<b>JAVNA DELA - Oddelek za gospod. s posl. in upr.prostori ter premičnim prem.</b>	<b>410</b>	<b>1.707</b>	<b>1.669</b>	<b>1.669</b>	<b>1.577</b>	<b>384</b>	<b>94</b>	<b>94</b>

## FINANČNI NAČRT ODHODKOV MESTNE OBČINE MARIBOR ZA LETO 2003

													v tisočih SIT		
FNU	SP	SM	PP	FK	APP	Opis	Realizacija 2002	FN 2003 - sprejet	Rebalans 2003	Veljavni Rebalans 2003	Realizacija 2003	Indeks 12:8	Indeks 12:10	Indeks 12:11	
1	2	3	4	5	6	7	8	9	10	11	12	13	14	15	
<b>01</b>						<b>MESTNA UPRAVA IN ORGANI OBČINE</b>									
<b>0101</b>						<b>Mestna uprava</b>									
<b>02</b>						<b>NALOGE IN PROGRAMI</b>	<b>97.506</b>	<b>240.230</b>	<b>214.674</b>	<b>214.209</b>	<b>184.121</b>	<b>189</b>	<b>86</b>	<b>86</b>	
	<b>0301</b>	<b>2185</b>				<b>UPRAVLJANJE S KAPITALSKIMI NALOŽBAMI</b>	<b>232</b>	<b>8.714</b>	<b>4.214</b>	<b>4.214</b>	<b>3.379</b>	<b>1.456</b>	<b>80</b>	<b>80</b>	
			0112	00		Upravljanje s kapitalskimi naložbami	232	8.714	4.214	4.214	3.379	1.456	80	80	
	<b>0301</b>	<b>8383</b>				<b>DRUGI ODHODKI</b>	<b>18.295</b>	<b>16.000</b>	<b>8.548</b>	<b>8.548</b>	<b>7.589</b>	<b>41</b>	<b>89</b>	<b>89</b>	
			0112	02		Odhodki iz prejšnjih obračunskih obdobj	4.369	11.500	2.537	2.537	1.037	24	41	41	
			0133	03		Vzdrževanje programske opreme MAOP	6.077	0	0	0	0	0	0	0	
			0133	04		Vzdrževanje programske opreme MANTO	3.460	0	0	0	0	0	0	0	
			0112	05		Stroški plačilnega prometa in bančni stroški	3.045	4.500	6.011	6.011	6.552	215	109	109	
			0112	06		Revizija zaključnega računa	1.344	0	0	0	0	0	0	0	
	<b>0401</b>	<b>2184</b>				<b>STROŠKI POSTOPKOV IZ PRISTOJNOSTI ODELKA</b>	<b>15.109</b>	<b>17.613</b>	<b>14.401</b>	<b>14.401</b>	<b>9.977</b>	<b>66</b>	<b>69</b>	<b>69</b>	
			0133	01		Stroški objave javnih razpisov	2.543	2.675	3.500	3.500	2.955	116	84	84	
			0133	02		Stroški strokovnega servisa pri obnovi objektov	10.718	12.994	8.957	8.957	5.102	48	57	57	
			0133	03		Stroški ekspertnih skupin	1.448	1.523	1.523	1.523	1.523	105	100	100	
			0133	04		Stroški predpisanih obrazcev za zdravstveno zavarovanje ose	400	421	421	421	397	99	94	94	
	<b>0501</b>	<b>2160</b>				<b>STROŠKI POSTOPKOV V ZVEZI Z DENACIONALIZACIJO</b>	<b>165</b>	<b>736</b>	<b>736</b>	<b>736</b>	<b>517</b>	<b>312</b>	<b>70</b>	<b>70</b>	
			0133	01		Cenitev nepremičnin v ZDEN	165	736	736	736	517	312	70	70	
	<b>0501</b>	<b>2161</b>				<b>UREJANJE PREMOŽENJSKO PRAVNIH STANJ</b>	<b>10.416</b>	<b>15.000</b>	<b>17.300</b>	<b>17.300</b>	<b>17.300</b>	<b>166</b>	<b>100</b>	<b>100</b>	
			0133	01		Sodne in druge takse	3	158	158	158	0	0	0	0	
			0133	02		Delilni načrti in urejanje ZK stanj	8.128	9.842	8.242	8.242	9.390	116	114	114	
			0133	03		Stroški izterjav, odvetniške storitve, notarske overitve	2.285	1.000	4.300	4.300	3.037	133	71	71	
			0133	04		Odškodnine	0	4.000	4.600	4.600	4.872		106	106	
	<b>0501</b>	<b>2162</b>				<b>PRIDOBITEV STANDARDOV</b>	<b>1.750</b>	<b>5.016</b>	<b>2.516</b>	<b>2.139</b>	<b>728</b>	<b>42</b>	<b>29</b>	<b>34</b>	
			0133	00		Pridobitev ISO standarda	454	0	0	0	0	0	0	0	
			0133	01		Kontrolna presoja ISO STANDARDA	1.296	2.516	2.516	2.139	728	56	29	34	
			0133	02		Pridobitev CAF standarda	0	2.500	0	0	0	0	0	0	
	<b>0501</b>	<b>2163</b>				<b>IZVEDBA SPREMEMB MEJE NASELJA MARIBOR</b>	<b>26</b>	<b>1.262</b>	<b>262</b>	<b>262</b>	<b>0</b>	<b>0</b>	<b>0</b>	<b>0</b>	
			0133	00		Izvedba sprememb meje naselja Maribor	26	1.262	262	262	0	0	0	0	
	<b>0501</b>	<b>2164</b>				<b>EVROPSKE ZADEVE</b>	<b>783</b>	<b>1.578</b>	<b>578</b>	<b>491</b>	<b>0</b>	<b>0</b>	<b>0</b>	<b>0</b>	
			0133	00		Evropske zadeve	783	1.578	578	491	0	0	0	0	

									v tisočih SIT					
FNU	SP	SM	PP	FK	APP	Opis	Realizacija	FN 2003	Rebalans	Veljavni	Realizacija	Indeks	Indeks	Indeks
1	2	3	4	5	6	7	2002	- sprejet	2003	Rebalans 2003	2003	12:8	12:10	12:11
1	2	3	4	5	6	7	8	9	10	11	12	13	14	15
		<b>0501</b>	<b>2165</b>			<b>E - MESTO</b>	<b>3.758</b>	<b>8.000</b>	<b>8.000</b>	<b>8.000</b>	<b>5.158</b>	<b>137</b>	<b>64</b>	<b>64</b>
			0133	00		E - mesto	3.758	8.000	8.000	8.000	5.158	137	64	64
		<b>0501</b>	<b>3420</b>			<b>ŠTIPENDIJSKI SKLAD MESTNE OBČINE MARIBOR</b>	<b>2.628</b>	<b>23.340</b>	<b>23.340</b>	<b>23.340</b>	<b>13.873</b>	<b>528</b>	<b>59</b>	<b>59</b>
			0133	00		Kadrovske štipendije in šolnine (MŠŠ)	2.628	23.340	23.340	23.340	13.873	528	59	59
		<b>0501</b>	<b>8102</b>			<b>DELOVANJE KS IN MČ</b>	<b>20.549</b>	<b>30.224</b>	<b>25.745</b>	<b>25.745</b>	<b>25.249</b>	<b>123</b>	<b>98</b>	<b>98</b>
			0160	00		KS in MČ	1.000	4.479	0	0	0	0	0	0
			0160	01		Mestna četrt Center	1.136	1.514	1.514	1.514	1.484	131	98	98
			0160	02		Mestna četrt Ivan Cankar	1.136	1.514	1.514	1.514	1.484	131	98	98
			0160	03		Mestna četrt Brezje-Dogoše-Zrkovci	1.136	1.514	1.514	1.514	1.484	131	98	98
			0160	04		Mestna četrt Koroška vrata	1.136	1.514	1.514	1.514	1.484	131	98	98
			0160	05		Mestna četrt Magdalena	1.136	1.514	1.514	1.514	1.484	131	98	98
			0160	06		Mestna četrt Nova vas	1.136	1.514	1.514	1.514	1.484	131	98	98
			0160	07		Mestna četrt Pobrežje	1.136	1.514	1.514	1.514	1.484	131	98	98
			0160	08		Mestna četrt Radvanje	1.136	1.514	1.514	1.514	1.484	131	98	98
			0160	09		Mestna četrt Tabor	1.136	1.514	1.514	1.514	1.484	131	98	98
			0160	10		Mestna četrt Tezno	1.136	1.514	1.514	1.514	1.484	131	98	98
			0160	11		Mestna četrt Studenci	1.136	1.514	1.514	1.514	1.484	131	98	98
			0160	12		Krajevna skupnost Bresternica - Gaj	1.175	1.514	1.514	1.514	1.487	127	98	98
			0160	13		Krajevna skupnost Kamnica	1.175	1.514	1.514	1.514	1.487	127	98	98
			0160	14		Krajevna skupnost Limbuš	1.175	1.514	1.514	1.514	1.487	127	98	98
			0160	15		Krajevna skupnost Pekre	1.175	1.514	1.514	1.514	1.487	127	98	98
			0160	16		Krajevna skupnost Razvanje	1.175	1.514	1.514	1.514	1.487	127	98	98
			0160	17		Krajevna skupnost Malečnik - Ruperče	1.175	1.514	1.514	1.514	1.487	127	98	98
		<b>0501</b>	<b>8103</b>			<b>PRENAKAZILO PRIHODKOV KS IN MČ</b>	<b>0</b>	<b>67.727</b>	<b>67.727</b>	<b>67.727</b>	<b>62.846</b>		<b>93</b>	<b>93</b>
			0160	01		Mestna četrt Center	0	7.790	7.790	7.790	10.369		133	133
			0160	02		Mestna četrt Ivan Cankar	0	5.114	5.114	5.114	3.845		75	75
			0160	03		Mestna četrt Brezje-Dogoše-Zrkovci	0	1.838	1.838	1.838	1.632		89	89
			0160	04		Mestna četrt Koroška vrata	0	5.781	5.781	5.781	1.877		32	32
			0160	05		Mestna četrt Magdalena	0	2.593	2.593	2.593	2.430		94	94
			0160	06		Mestna četrt Nova vas	0	3.160	3.160	3.160	2.197		70	70
			0160	07		Mestna četrt Pobrežje	0	8.900	8.900	8.900	6.863		77	77
			0160	08		Mestna četrt Radvanje	0	575	575	575	299		52	52
			0160	09		Mestna četrt Tabor	0	1.550	1.550	1.550	1.179		76	76
			0160	10		Mestna četrt Tezno	0	2.644	2.644	2.644	2.624		99	99
			0160	11		Mestna četrt Studenci	0	2.470	2.470	2.470	3.537		143	143
			0160	12		Krajevna skupnost Bresternica - Gaj	0	3.738	3.738	3.738	2.330		62	62
			0160	13		Krajevna skupnost Kamnica	0	8.450	8.450	8.450	11.047		131	131
			0160	14		Krajevna skupnost Limbuš	0	6.325	6.325	6.325	6.764		107	107

									v tisočih SIT					
FNU	SP	SM	PP	FK	APP	Opis	Realizacija	FN 2003	Rebalans	Veljavni	Realizacija	Indeks	Indeks	Indeks
1	2	3	4	5	6	7	2002	- sprejet	2003	Rebalans 2003	2003	12:8	12:10	12:11
1	2	3	4	5	6	7	8	9	10	11	12	13	14	15
				0160	15	Krajevna skupnost Pekre	0	253	253	253	380		150	150
				0160	16	Krajevna skupnost Razvanje	0	1.316	1.316	1.316	1.514		115	115
				0160	17	Krajevna skupnost Malečnik - Ruperče	0	5.230	5.230	5.230	3.961		76	76
		<b>0501</b>	<b>8104</b>			<b>DELOVANJE ORGANOV KS IN MČ</b>	<b>0</b>	<b>10.500</b>	<b>7.500</b>	<b>7.500</b>	<b>7.500</b>		<b>100</b>	<b>100</b>
				0160	00	Delovanje organov KS in MČ	0	10.500	7.500	7.500	7.500		100	100
		<b>0801</b>	<b>2181</b>			<b>OGLAŠEVANJE - upravne naloge</b>	<b>2.250</b>	<b>11.876</b>	<b>11.163</b>	<b>11.163</b>	<b>9.947</b>	<b>442</b>	<b>89</b>	<b>89</b>
				0133	00	Oglaševanje - upravne naloge	2.250	11.876	11.163	11.163	9.947	442	89	89
		<b>1301</b>	<b>2175</b>			<b>STROŠKI UPRAVNIH IZVRŠB</b>	<b>0</b>	<b>670</b>	<b>670</b>	<b>670</b>	<b>0</b>		<b>0</b>	<b>0</b>
				0133	00	Stroški upravnih izvršb	0	670	670	670	0		0	0
		<b>1301</b>	<b>2182</b>			<b>RAVNANJE Z NEPRAVILNO PARKIRANIMI IN ZAPUŠČENIMI VOZILI</b>	<b>21.083</b>	<b>20.772</b>	<b>20.772</b>	<b>20.772</b>	<b>20.060</b>	<b>95</b>	<b>97</b>	<b>97</b>
				0133	00	Ravnanje z nepravilno parkiranimi in zapuščenimi vozili	21.083	20.772	20.772	20.772	20.060	95	97	97
		<b>1301</b>	<b>2183</b>			<b>UREJANJE PROMETA S POSTAVITVIJO KLEŠČ</b>	<b>461</b>	<b>1.200</b>	<b>1.200</b>	<b>1.200</b>	<b>0</b>	<b>0</b>	<b>0</b>	<b>0</b>
				0133	00	Urejanje prometa s postavitvijo klešč	461	1.200	1.200	1.200	0	0	0	0
<b>04</b>						<b>ODPLAČILA KREDITOV</b>	<b>494</b>	<b>13.286</b>	<b>1.786</b>	<b>1.786</b>	<b>311</b>	<b>63</b>	<b>17</b>	<b>17</b>
		<b>0301</b>	<b>6102</b>			<b>OBRESTI - GOSPODARSKE JAVNE SLUŽBE</b>	<b>494</b>	<b>13.286</b>	<b>1.786</b>	<b>1.786</b>	<b>311</b>	<b>63</b>	<b>17</b>	<b>17</b>
				0171	00	Obresti - gospodarske javne službe	494	13.286	1.786	1.786	311	63	17	17
<b>06</b>						<b>REZERVE</b>	<b>109.816</b>	<b>154.925</b>	<b>92.000</b>	<b>92.000</b>	<b>90.000</b>	<b>82</b>	<b>98</b>	<b>98</b>
		<b>0301</b>	<b>1310</b>			<b>PRORAČUNSKA REZERVA</b>	<b>109.816</b>	<b>90.000</b>	<b>90.000</b>	<b>90.000</b>	<b>90.000</b>	<b>82</b>	<b>100</b>	<b>100</b>
				1090	00	Proračunska rezerva	109.816	90.000	90.000	90.000	90.000	82	100	100
		<b>0301</b>	<b>1320</b>			<b>SPLOŠNA PRORAČUNSKA REZERVACIJA</b>	<b>0</b>	<b>64.925</b>	<b>2.000</b>	<b>2.000</b>	<b>0</b>		<b>0</b>	<b>0</b>
				0133	00	Splošna proračunska rezervacija	0	64.925	2.000	2.000	0		0	0
<b>08</b>						<b>PROGRAM OBNOVE OBJEKTOV IN OPREME</b>	<b>158.451</b>	<b>148.783</b>	<b>116.791</b>	<b>110.591</b>	<b>97.184</b>	<b>61</b>	<b>83</b>	<b>88</b>
		<b>0301</b>	<b>9400</b>			<b>RAČUNALNIŠKA PROGRAMSKA OPREMA</b>	<b>4.745</b>	<b>5.720</b>	<b>6.520</b>	<b>6.520</b>	<b>4.627</b>	<b>98</b>	<b>71</b>	<b>71</b>
				0133	01	Računalniška progr.oprema - MAOP	1.327	720	1.120	1.120	591	45	53	53
				0133	02	Računalniška progr. oprema - MANTO	3.419	5.000	5.400	5.400	4.037	118	75	75
		<b>0501</b>	<b>9200</b>			<b>INVESTICIJSKO VZDRŽEVANJE</b>	<b>0</b>	<b>33.900</b>	<b>34.330</b>	<b>34.330</b>	<b>26.553</b>		<b>77</b>	<b>77</b>
				0133	01	Obnova programske opreme	0	18.400	17.730	17.730	13.803		78	78
				0133	02	Obnova strojne opreme	0	10.000	11.020	11.020	10.365		94	94
				0133	03	Programske licence	0	5.500	5.580	5.580	2.385		43	43
		<b>2002</b>	<b>2132</b>			<b>OBNOVA OPREME</b>	<b>27.943</b>	<b>30.000</b>	<b>11.000</b>	<b>11.000</b>	<b>10.738</b>	<b>38</b>	<b>98</b>	<b>98</b>
				0133	00	Obnova opreme	27.943	30.000	11.000	11.000	10.738	38	98	98
		<b>2002</b>	<b>9201</b>			<b>INVESTICIJSKO VZDRŽEVANJE OBJEKTOV</b>	<b>108.159</b>	<b>66.299</b>	<b>49.787</b>	<b>43.787</b>	<b>41.548</b>	<b>38</b>	<b>83</b>	<b>95</b>
				0133	00	Investicijsko vzdrževanje objektov	108.159	66.299	49.787	43.787	41.548	38	83	95
		<b>2101</b>	<b>1626</b>			<b>INVESTICIJSKO VZDRŽEVANJE PROGRAMSKE OPREME</b>	<b>17.604</b>	<b>12.864</b>	<b>15.154</b>	<b>14.954</b>	<b>13.718</b>	<b>78</b>	<b>91</b>	<b>92</b>
				0133	01	Vzdrževanje programske opreme za GIS	4.983	3.500	3.500	3.500	2.633	53	75	75
				0133	02	Investicijsko vzdrževanje programske opreme	12.621	9.364	11.654	11.454	11.085	88	95	97
<b>10</b>						<b>INVESTICIJE - MESTNA UPRAVA</b>	<b>219.965</b>	<b>253.224</b>	<b>223.608</b>	<b>223.608</b>	<b>152.484</b>	<b>69</b>	<b>68</b>	<b>68</b>

									<b>v tisočih SIT</b>					
FNU	SP	SM	PP	FK	APP	Opis	Realizacija	FN 2003	Rebalans	Veljavni	Realizacija	Indeks	Indeks	Indeks
1	2	3	4	5	6	7	2002	- sprejet	2003	Rebalans 2003	2003	12:8	12:10	12:11
1	2	3	4	5	6	7	8	9	10	11	12	13	14	15
		<b>0501</b>	<b>9100</b>			<b>RAČUNALNIŠKA IN PROGRAMSKA OPREMA</b>	<b>39.822</b>	<b>50.220</b>	<b>48.514</b>	<b>48.514</b>	<b>48.433</b>	<b>122</b>	<b>100</b>	<b>100</b>
			0133	00		Računalniška in programska oprema	39.822	0	0	0	17.566	44	0	0
			0133	01		Nakup programske opreme	0	9.600	20.080	20.080	19.945		99	99
			0133	02		Nakup strojne opreme	0	40.620	28.434	28.434	10.923		38	38
		<b>2002</b>	<b>9110</b>			<b>NOVOGRADNJE, REKONSTRUKCIJE IN ADAPTACIJE</b>	<b>143.293</b>	<b>162.408</b>	<b>148.408</b>	<b>148.408</b>	<b>77.757</b>	<b>54</b>	<b>52</b>	<b>52</b>
			0133	00		Novogradnje, rekonstrukcije in adaptacije	21.312	0	0	0	933	4	0	0
			0133	01		Zagrebška 20	64.816	0	0	0	360	1	0	0
			0133	02		Vošnjakova 1	5.556	0	0	0	0	0	0	0
			0133	03		Staninvest	21.386	0	0	0	0	0	0	0
			0133	04		Maistrov trg 3	30.223	110.000	110.000	110.000	57.880	192	53	53
			0133	05		Objekt Union	0	6.000	2.000	2.000	1.654		83	83
			0133	09		Študije o izvedljivosti projektov in projektna dokumentacija	0	21.408	11.408	11.408	0		0	0
			0133	10		Sofinanc.medicinske fakultete	0	25.000	25.000	25.000	16.929		68	68
		<b>2101</b>	<b>9120</b>			<b>RAČUNALNIŠKA PROGRAMSKA OPREMA</b>	<b>36.851</b>	<b>40.596</b>	<b>26.686</b>	<b>26.686</b>	<b>26.294</b>	<b>71</b>	<b>99</b>	<b>99</b>
			0133	02		Nakup podatkovnih baz	998	1.600	1.382	1.382	850	85	61	61
			0133	03		Izdelava in vzdrževanje podatkovnih baz	27.439	30.300	9.000	9.000	8.920	33	99	99
			0133	04		Izdelava aplikacij	8.413	8.696	16.304	16.304	16.524	196	101	101
<b>0102</b>						<b>Organi občine</b>								
<b>010201</b>			<b>Župan</b>				<b>169.375</b>	<b>178.518</b>	<b>169.252</b>	<b>169.252</b>	<b>165.832</b>	<b>98</b>	<b>98</b>	<b>98</b>
	<b>03</b>					<b>DELOVANJE ORGANOV</b>	<b>169.375</b>	<b>178.518</b>	<b>169.252</b>	<b>169.252</b>	<b>165.832</b>	<b>98</b>	<b>98</b>	<b>98</b>
		<b>0101</b>	<b>1100</b>			<b>PLAČE</b>	<b>129.325</b>	<b>134.849</b>	<b>129.756</b>	<b>129.756</b>	<b>129.309</b>	<b>100</b>	<b>100</b>	<b>100</b>
			0111	01		Funkcionarji	19.919	16.016	14.549	14.549	15.336	77	105	105
			0111	02		Delavci	109.406	118.833	115.208	115.208	113.973	104	99	99
		<b>0101</b>	<b>2100</b>			<b>MATERIALNI STROŠKI</b>	<b>11.661</b>	<b>10.163</b>	<b>8.000</b>	<b>8.000</b>	<b>7.047</b>	<b>60</b>	<b>88</b>	<b>88</b>
			0133	00		Materialni stroški	11.661	10.163	8.000	8.000	7.047	60	88	88
		<b>0101</b>	<b>2147</b>			<b>PROSLAVE, PRIREDITVE, SODELOVANJA</b>	<b>28.390</b>	<b>33.506</b>	<b>31.496</b>	<b>31.496</b>	<b>29.476</b>	<b>104</b>	<b>94</b>	<b>94</b>
			0133	01		Protokolarne zadeve	10.424	11.466	11.466	11.466	11.311	109	99	99
			0133	02		Pokroviteljstva	4.392	4.600	4.600	4.600	4.531	103	98	98
			0160	03		Proslave in prireditve	6.080	6.397	6.397	6.397	5.441	89	85	85
			0160	04		Mednarodno in medmestno sodelovanje	4.581	4.820	2.810	2.810	2.134	47	76	76
			0133	06		Članarine	2.913	4.104	4.104	4.104	4.042	139	98	98
			0160	07		Odnosi z javnostmi	0	2.120	2.120	2.120	2.018		95	95
<b>010202</b>			<b>Mestni svet</b>				<b>108.310</b>	<b>139.988</b>	<b>135.988</b>	<b>135.988</b>	<b>129.238</b>	<b>119</b>	<b>95</b>	<b>95</b>

									v tisočih SIT					
FNU	SP	SM	PP	FK	APP	Opis	Realizacija	FN 2003	Rebalans	Veljavni	Realizacija	Indeks	Indeks	Indeks
1	2	3	4	5	6	7	2002	- sprejet	2003	Rebalans 2003	2003	12:8	12:10	12:11
1	2	3	4	5	6	7	8	9	10	11	12	13	14	15
	<b>03</b>					<b>DELOVANJE ORGANOV</b>	<b>108.310</b>	<b>139.988</b>	<b>135.988</b>	<b>135.988</b>	<b>129.238</b>	<b>119</b>	<b>95</b>	<b>95</b>
		<b>0201</b>	<b>2151</b>			<b>DELOVANJE MESTNEGA SVETA</b>	<b>41.209</b>	<b>51.660</b>	<b>51.660</b>	<b>51.660</b>	<b>50.236</b>	<b>122</b>	<b>97</b>	<b>97</b>
				0111	00	Mestni svet	41.209	51.660	51.660	51.660	50.236	122	97	97
		<b>0201</b>	<b>2153</b>			<b>ODBORI IN KOMISIJE</b>	<b>10.152</b>	<b>18.302</b>	<b>14.302</b>	<b>14.302</b>	<b>11.545</b>	<b>114</b>	<b>81</b>	<b>81</b>
				0111	00	Odbori in komisije	10.152	18.302	14.302	14.302	11.545	114	81	81
		<b>0201</b>	<b>2154</b>			<b>VARNOSTNI SOSVET</b>	<b>935</b>	<b>2.000</b>	<b>2.000</b>	<b>2.000</b>	<b>1.719</b>	<b>184</b>	<b>86</b>	<b>86</b>
				0160	00	Varnostni sosvet	935	2.000	2.000	2.000	1.719	184	86	86
		<b>0201</b>	<b>2155</b>			<b>NAGRADE IN PRIZNANJA</b>	<b>2.927</b>	<b>4.000</b>	<b>4.000</b>	<b>4.000</b>	<b>2.614</b>	<b>89</b>	<b>65</b>	<b>65</b>
				0133	00	Nagrade in priznanja	2.927	4.000	4.000	4.000	2.614	89	65	65
		<b>0201</b>	<b>8210</b>			<b>FINANCIRANJE STRANK PO ZAKONU</b>	<b>11.446</b>	<b>31.626</b>	<b>31.626</b>	<b>31.626</b>	<b>31.626</b>	<b>276</b>	<b>100</b>	<b>100</b>
				0840	01	Zeleni Slovenije - Zeleni Maribora	296	733	733	733	733	248	100	100
				0840	02	Združena lista socialnih demokratov	2.380	4.589	4.589	4.589	4.589	193	100	100
				0840	04	Demokratska stranka upokojujencev Slovenije	1.166	3.266	3.266	3.266	3.266	280	100	100
				0840	05	Liberalna demokracija Slovenije	2.562	8.464	8.464	8.464	8.464	330	100	100
				0840	07	Slovenska nacionalna stranka	444	2.503	2.503	2.503	2.503	564	100	100
				0840	08	Socialdemokratska stranka Slovenije	1.485	4.244	4.244	4.244	4.244	286	100	100
				0840	09	Demokrati Slovenije	284	0	0	0	0	0	0	0
				0840	10	Neodvisna lista Za Maribor	1.452	1.328	1.328	1.328	1.328	91	100	100
				0840	11	Slovenska ljudska stranka	1.376	1.880	1.880	1.880	1.880	137	100	100
				0840	12	Nova Slovenija	0	1.599	1.599	1.599	1.599		100	100
				0840	13	Glas žensk Slovenije	0	1.695	1.695	1.695	1.695		100	100
				0840	14	Stranka mladih Slovenije	0	1.325	1.325	1.325	1.325		100	100
		<b>0201</b>	<b>8240</b>			<b>FINANCIRANJE KLUBOV SVETNIKOV</b>	<b>41.642</b>	<b>32.400</b>	<b>32.400</b>	<b>32.400</b>	<b>31.500</b>	<b>76</b>	<b>97</b>	<b>97</b>
				0111	01	Zeleni Slovenije - Zeleni Maribora	0	720	720	720	720		100	100
				0111	02	Združena lista socialnih demokratov	8.790	4.320	4.320	4.320	4.320	49	100	100
				0111	03	Slovenski krščanski demokrati	89	0	0	0	0	0	0	0
				0111	04	Demokratska stranka upokojujencev Slovenije	3.818	2.880	2.880	2.880	2.880	75	100	100
				0111	05	Liberalna demokracija Slovenije	10.743	7.920	7.920	7.920	7.920	74	100	100
				0111	06	Slovenska ljudska stranka	2.042	1.440	1.440	1.440	1.440	71	100	100
				0111	07	Slovenska nacionalna stranka	888	2.160	2.160	2.160	2.160	243	100	100
				0111	08	Socialdemokratska stranka Slovenije	7.813	3.600	3.600	3.600	3.600	46	100	100
				0111	09	Demokrati Slovenije	1.776	0	0	0	0	0	0	0
				0111	10	Neodvisna lista Za Maribor	3.907	720	720	720	720	18	100	100
				0111	11	Glas žensk	1.776	1.440	1.440	1.440	1.440	81	100	100
				0111	12	Lista za skladen razvoj Maribora	0	1.440	1.440	1.440	1.440		100	100
				0111	13	Lista za urejeno Pobrežje	0	720	720	720	720		100	100
				0111	14	Gibanje za ljudi	0	720	720	720	660		92	92
				0111	15	Mladi Maribora	0	1.440	1.440	1.440	1.440		100	100

									v tisočih SIT					
FNU	SP	SM	PP	FK	APP	Opis	Realizacija	FN 2003	Rebalans	Veljavni	Realizacija	Indeks	Indeks	Indeks
1	2	3	4	5	6	7	2002	- sprejet	2003	Rebalans 2003	2003	12:8	12:10	12:11
1	2	3	4	5	6	7	8	9	10	11	12	13	14	15
				0111	16	Nova Slovenija	0	1.440	1.440	1.440	1.320		92	92
				0111	17	Za okolje prijazen Maribor	0	720	720	720	0		0	0
				0111	18	Stranka mladih Slovenije	0	720	720	720	720		100	100
<b>010203</b>						<b>Nadzorni odbor</b>	<b>6.280</b>	<b>9.459</b>	<b>5.899</b>	<b>5.899</b>	<b>5.140</b>	<b>82</b>	<b>87</b>	<b>87</b>
	<b>03</b>					<b>DELOVANJE ORGANOV</b>	<b>6.280</b>	<b>9.459</b>	<b>5.899</b>	<b>5.899</b>	<b>5.140</b>	<b>82</b>	<b>87</b>	<b>87</b>
		<b>0201</b>	<b>2152</b>			<b>DELOVANJE NADZORNEGA ODBORA</b>	<b>6.280</b>	<b>9.459</b>	<b>5.899</b>	<b>5.899</b>	<b>5.140</b>	<b>82</b>	<b>87</b>	<b>87</b>
				0111	00	Nadzorni odbor	6.280	9.459	5.899	5.899	5.140	82	87	87
<b>010204</b>						<b>Mestna volilna komisija</b>	<b>37.284</b>	<b>9.000</b>	<b>9.000</b>	<b>9.000</b>	<b>7.605</b>	<b>20</b>	<b>84</b>	<b>84</b>
	<b>03</b>					<b>DELOVANJE ORGANOV</b>	<b>37.284</b>	<b>9.000</b>	<b>9.000</b>	<b>9.000</b>	<b>7.605</b>	<b>20</b>	<b>84</b>	<b>84</b>
		<b>0201</b>	<b>2156</b>			<b>VOLITVE, REFERENDUMI IN LJUDSKA INICIATIVA</b>	<b>37.284</b>	<b>9.000</b>	<b>9.000</b>	<b>9.000</b>	<b>7.605</b>	<b>20</b>	<b>84</b>	<b>84</b>
				0160	00	Volitve, referendumi in ljudska iniciativa	37.284	2.014	2.014	2.014	1.035	3	51	51
				0160	01	Delna povrnitev stroškov volilne kampanje	0	3.170	3.170	3.170	2.753		87	87
				0160	0101	Lista za skladen razvoj Maribora	0	123	123	123	0		0	0
				0160	0102	Lista za urejeno Pobrežje	0	110	110	110	0		0	0
				0160	0103	Socialdemokratska stranka Slovenie	0	354	354	354	354		100	100
				0160	0104	Slovenska ljudska stranka	0	157	157	157	157		100	100
				0160	0105	Gibanje za ljudi	0	62	62	62	0		0	0
				0160	0106	Mladi Maribora	0	179	179	179	179		100	100
				0160	0107	Demokratska stranka upokojencev	0	272	272	272	272		100	100
				0160	0108	Slovenska nacionalna stranka	0	209	209	209	209		100	100
				0160	0109	Nova Slovenija	0	133	133	133	133		100	100
				0160	0110	Za okolje prijazen Maribor	0	60	60	60	0		0	0
				0160	0111	Liberalna demokracija Slovenije	0	705	705	705	705		100	100
				0160	0112	Združena lista socialnih demokratov	0	382	382	382	382		100	100
				0160	0113	Neodvisna lista za Maribor	0	111	111	111	111		100	100
				0160	0114	Glas žensk Slovenije	0	141	141	141	141		100	100
				0160	0115	Stranka mladih Slovenije	0	110	110	110	110		100	100
				0160	0116	Zeleni Slovenije	0	61	61	61	0		0	0
				0160	02	Delna povrnitev stroškov volilne kampanje - župan	0	3.816	3.816	3.816	3.816		100	100
				0160	0201	Socialdemokratska stranka Slovenije	0	187	187	187	187		100	100
				0160	0202	Magdalena Medved	0	370	370	370	370		100	100
				0160	0203	Združena lista socilanih demokratov	0	1.984	1.984	1.984	1.984		100	100
				0160	0204	Liberalna demokracija Slovenije	0	1.276	1.276	1.276	1.276		100	100



## FINANČNI NAČRT ODHODKOV MESTNE OBČINE MARIBOR ZA LETO 2003

												v tisočih SIT		
FNU	SM	SP	PP	FK	APP	Opis	Realizacija 2002	FN 2003 - sprejet 9	Rebalans 2003	Veljavni Rebalans 2003	Realizacija 2003	Indeks 12:8	Indeks 12:10	Indeks 12:11
1	2	3	4	5	6	7	8	9	10	11	12	13	14	15
<b>02</b>						<b>DEJAVNOSTI</b>	<b>14.884.182</b>	<b>17.309.827</b>	<b>16.722.857</b>	<b>16.745.364</b>	<b>15.408.207</b>	<b>104</b>	<b>92</b>	<b>92</b>
	<b>0402</b>					<b>Predšolska vzgoja</b>	<b>2.338.145</b>	<b>2.612.789</b>	<b>2.446.699</b>	<b>2.446.699</b>	<b>2.446.699</b>	<b>105</b>	<b>100</b>	<b>100</b>
		<b>07</b>				<b>REDNI PROGRAMI</b>	<b>2.259.499</b>	<b>2.401.373</b>	<b>2.345.025</b>	<b>2.345.587</b>	<b>2.345.587</b>	<b>104</b>	<b>100</b>	<b>100</b>
			<b>1200</b>			<b>OSNOVNI PROGRAM PREDŠOLSKE VZGOJE</b>	<b>2.186.421</b>	<b>2.348.636</b>	<b>2.278.216</b>	<b>2.278.722</b>	<b>2.278.722</b>	<b>104</b>	<b>100</b>	<b>100</b>
				0911	01	Osnovna dejavnost javnih vrtcev	2.087.993	2.239.876	2.169.518	2.170.025	2.172.755	104	100	100
				0911	0101	Plače	1.308.887	1.394.582	1.366.207	1.366.207	1.365.444	104	100	100
				0911	0102	Prispevki delodajalca	264.760	280.311	277.847	277.847	279.276	105	101	101
				0911	0103	Drugi osebni prejemki	220.167	245.779	245.779	245.627	233.483	106	95	95
				0911	0104	Materialni stroški	294.179	319.203	279.684	280.344	294.552	100	105	105
				0911	010401	Funkcionalni stroški objektov	164.615	173.906	171.304	171.963	167.481	102	98	97
				0911	01040101	Ogrevanje	59.394	62.423	59.942	59.942	57.200	96	95	95
				0911	01040102	Elektrika	30.621	32.182	30.492	30.492	30.406	99	100	100
				0911	01040103	Plin	1.851	1.945	1.855	1.855	1.769	96	95	95
				0911	01040104	Voda	11.846	12.450	17.339	17.998	18.062	152	104	100
				0911	01040105	Odvoz komunalnih odpadkov	6.950	8.331	7.580	7.580	7.542	109	99	99
				0911	01040106	Nadomestilo za uporabo stavbnega zemljišča	4.304	4.524	4.254	4.254	4.251	99	100	100
				0911	01040107	Čiščenje prostorov	5.800	6.096	5.589	5.589	5.589	96	100	100
				0911	01040108	Tekoče vzdrževanje prostorov in opreme	18.615	19.564	17.934	17.934	17.934	96	100	100
				0911	01040109	Zavarovalne premije	8.021	8.430	8.430	8.430	6.972	87	83	83
				0911	01040110	Varovanje objektov	10.240	10.632	11.212	11.212	11.154	109	99	99
				0911	01040111	Stroški uporabe in vzdrževanje vozil za prevoz hrane	6.132	6.445	5.843	5.843	6.071	99	104	104
				0911	01040112	Najemnine in stroški upravljanja	554	582	532	532	532	96	100	100
				0911	01040113	Specifični občasni stroški	287	302	302	302	0	0	0	0
				0911	010402	Funkcionalni stroški osnovne dejavnosti	123.678	139.161	102.757	102.757	122.056	99	119	119
				0911	01040201	Splošna dotacija	71.309	84.854	62.262	62.262	71.565	100	115	115
				0911	01040202	Permanentno izobraževanje delavcev	23.753	24.964	22.298	22.298	22.298	94	100	100
				0911	01040203	Obvezni zdravstveni pregledi delavcev	8.257	8.679	7.895	7.895	7.528	91	95	95
				0911	01040204	Didaktična sredstva	20.358	20.665	10.302	10.302	20.665	102	201	201
				0911	010403	Specifične namenske dotacije	5.886	6.136	5.624	5.624	5.015	85	89	89
				0911	02	Razvojni oddelki pri OŠ Gustava Šiliha	89.903	96.951	96.888	96.888	94.392	105	97	97
				0911	0201	Plače	65.633	71.219	71.219	71.219	70.383	107	99	99
				0911	0202	Prispevki delodajalca	13.297	14.564	14.564	14.564	14.165	107	97	97
				0911	0203	Drugi osebni prejemki	9.474	9.727	9.727	9.727	8.646	91	89	89

							v tisočih SIT							
FNU	SM	SP	PP	FK	APP	Opis	Realizacija 2002	FN 2003 - sprejet	Rebalans 2003	Veljavni Rebalans 2003	Realizacija 2003	Indeks 12:8	Indeks 12:10	Indeks 12:11
1	2	3	4	5	6	7	8	9	10	11	12	13	14	15
				0911	0204	Materialni stroški	725	762	699	699	699	96	100	100
				0911	0205	Prevozi otrok iz razvojnih oddelkov	775	679	679	679	500	64	74	74
				0911	03	Kombinirani oddelki pri Centru za sluh in govor	8.525	11.810	11.810	11.810	11.575	136	98	98
				0911	0301	Plače	6.634	8.911	8.911	8.911	8.658	131	97	97
				0911	0302	Prispevki delodajalca	1.312	1.827	1.827	1.827	1.802	137	99	99
				0911	0303	Drugi osebni prejemki	578	1.072	1.072	1.072	1.114	193	104	104
				<b>1206</b>		<b>OSNOVNA DEJAVNOST ZASEBNIH VRTCEV</b>	<b>2.535</b>	<b>10.671</b>	<b>9.564</b>	<b>9.717</b>	<b>9.717</b>	<b>383</b>	<b>102</b>	<b>100</b>
				0911	01	Zavod za razvoj Waldorfske pedagogike	2.535	10.671	9.564	9.717	9.717	383	102	100
				<b>4220</b>		<b>STORITVE VRTCEV IZ DRUGIH OBČIN</b>	<b>40.024</b>	<b>42.065</b>	<b>42.065</b>	<b>41.969</b>	<b>41.969</b>	<b>105</b>	<b>100</b>	<b>100</b>
				0911	00	Storitve vrtcev iz drugih občin	40.024	42.065	42.065	41.969	41.969	105	100	100
				<b>4221</b>		<b>ODŠKODNINE PO SODNIH SKLEPIH IN IZVENSODNIH PORAVNAVAH</b>	<b>30.519</b>	<b>0</b>	<b>15.180</b>	<b>15.180</b>	<b>15.180</b>	<b>50</b>	<b>100</b>	<b>100</b>
				0911	01	Vrtec Jožice Flander Maribor	17.484	0	0	0	0	0	0	0
				0911	02	Vrtec Koroška vrata Maribor	0	0	10.426	10.426	10.426		100	100
				0911	03	Vrtec Pobrežje Maribor	800	0	0	0	0	0	0	0
				0911	04	Vrtec Jadvige Golež Maribor	625	0	0	0	0	0	0	0
				0911	05	Vrtec Borisa Pečeta Maribor	11.610	0	0	0	0	0	0	0
				0911	06	Vrtec Otona Župančiča Maribor	0	0	4.754	4.754	4.754		100	100
				<b>08</b>		<b>PROGRAM OBNOVE OBJEKTOV IN OPREME</b>	<b>71.518</b>	<b>116.222</b>	<b>95.230</b>	<b>94.791</b>	<b>94.750</b>	<b>132</b>	<b>99</b>	<b>100</b>
				<b>1012</b>		<b>INVESTICIJSKO VZDRŽEVANJE OBJEKTOV</b>	<b>50.303</b>	<b>80.399</b>	<b>71.500</b>	<b>71.500</b>	<b>71.470</b>	<b>142</b>	<b>100</b>	<b>100</b>
				0911	00	Investicijsko vzdrževanje objektov	50.303	80.399	71.500	71.500	71.470	142	100	100
				<b>2230</b>		<b>OBNOVA OPREME</b>	<b>21.215</b>	<b>35.823</b>	<b>23.730</b>	<b>23.291</b>	<b>23.280</b>	<b>110</b>	<b>98</b>	<b>100</b>
				0911	00	Obnova opreme	21.215	35.823	23.730	23.291	23.280	110	98	100
				<b>09</b>		<b>POSEBNI PROGRAMI</b>	<b>3.834</b>	<b>3.997</b>	<b>3.150</b>	<b>3.027</b>	<b>3.027</b>	<b>79</b>	<b>96</b>	<b>100</b>
				<b>2200</b>		<b>PROGRAMI ZVEZE PRIJATELJEV MLADINE</b>	<b>885</b>	<b>0</b>	<b>0</b>	<b>0</b>	<b>0</b>	<b>0</b>	<b>0</b>	<b>0</b>
				0840	00	Programi Zveze prijateljev mladine	885	0	0	0	0	0	0	0
				<b>3340</b>		<b>JAVNA DELA NA PODROČJU PREDŠOLSKE VZGOJE</b>	<b>2.949</b>	<b>3.997</b>	<b>3.150</b>	<b>3.027</b>	<b>3.027</b>	<b>103</b>	<b>96</b>	<b>100</b>
				1090	01	Plače	2.540	3.443	2.708	2.607	2.607	103	96	100
				1090	02	Prispevki delodajalca	409	554	443	420	420	103	95	100
				<b>11</b>		<b>INVESTICIJE - DEJAVNOSTI</b>	<b>3.294</b>	<b>91.196</b>	<b>3.294</b>	<b>3.294</b>	<b>3.335</b>	<b>101</b>	<b>101</b>	<b>101</b>
				<b>1010</b>		<b>NOVOGRADNJE, REKONSTRUKCIJE IN ADAPTACIJE</b>	<b>3.294</b>	<b>91.196</b>	<b>3.294</b>	<b>3.294</b>	<b>3.335</b>	<b>101</b>	<b>101</b>	<b>101</b>
				0911	01	Vrtec Koroška vrata - Enota Kamnica	0	1.969	0	0	0		0	0
				0911	02	Vrtec Pobrežje - Enota Grinič	3.294	85.551	3.294	3.294	3.335	101	101	101
				0911	03	Vrtec Borisa Pečeta - Enota Tomšičeva	0	3.677	0	0	0		0	0
				<b>0403</b>		<b>Šolstvo</b>	<b>1.005.273</b>	<b>1.415.192</b>	<b>1.313.337</b>	<b>1.313.337</b>	<b>1.301.815</b>	<b>129</b>	<b>99</b>	<b>99</b>
				<b>07</b>		<b>REDNI PROGRAMI</b>	<b>635.712</b>	<b>693.655</b>	<b>673.986</b>	<b>676.819</b>	<b>676.815</b>	<b>106</b>	<b>100</b>	<b>100</b>
				<b>1201</b>		<b>DEJAVNOST OSNOVNE ŠOLE</b>	<b>553.612</b>	<b>606.794</b>	<b>596.466</b>	<b>599.466</b>	<b>599.466</b>	<b>108</b>	<b>101</b>	<b>100</b>

													v tisočih SIT		
FNU	SM	SP	PP	FK	APP	Opis	Realizacija	FN 2003 - sprejet	Rebalans	Veljavni	Realizacija	Indeks	Indeks	Indeks	
							2002	2003		Rebalans 2003	2003	12:8	12:10	12:11	
1	2	3	4	5	6	7	8	9	10	11	12	13	14	15	
				0912	01	Funkcionalni stroški šolskega prostora	311.084	332.687	345.840	348.840	351.889	113	102	101	
				0912	0101	Ogrevanje	156.385	164.360	164.005	164.005	159.989	102	98	98	
				0912	0102	Elektrika	41.526	43.644	50.364	50.364	52.317	126	104	104	
				0912	0103	Voda	17.806	18.714	29.674	29.674	32.134	180	108	108	
				0912	0104	Odvoz komunalnih odpadkov	12.758	15.137	15.897	15.897	16.232	127	102	102	
				0912	0105	Nadomestilo za uporabo stavbnega zemljišča	11.336	12.491	10.729	10.729	12.037	106	112	112	
				0912	0106	Čiščenje prostorov	12.203	12.825	11.806	11.806	11.873	97	101	101	
				0912	0107	Tekoče vzdrževanje prostorov in opreme	36.795	38.672	35.598	38.598	38.699	105	109	100	
				0912	0108	Zavarovalne premije	10.859	11.413	11.036	11.036	11.138	103	101	101	
				0912	0109	Varovanje objektov	7.522	7.905	7.165	7.165	7.412	99	103	103	
				0912	0110	Stroški uporabe in vzdrževanja šolskih vozil	2.190	1.655	2.044	2.044	2.648	121	130	130	
				0912	0111	Specifični občasni stroški	1.705	733	367	367	0	0	0	0	
				0912	0112	Najemnine in stroški upravljanja	0	5.138	5.654	5.654	5.668		100	100	
				0912	0113	Plin	0	0	1.500	1.500	1.741		116	116	
				0912	02	Prevozi učencev v šolo	29.878	40.391	34.200	34.200	33.307	111	97	97	
				0912	0201	Prevozi učencev v šolo nad 4 km	21.533	24.322	22.800	22.800	21.678	101	95	95	
				0912	0202	Prevozi učencev - nevarne poti	5.632	12.034	7.700	7.700	7.753	138	101	101	
				0912	0203	Drugi prevozi učencev v šolo	2.713	4.035	3.700	3.700	3.876	143	105	105	
				0912	03	Subvencioniranje šolske prehrane	132.538	147.995	143.152	143.152	143.252	108	100	100	
				0912	0301	Plače	80.634	90.430	87.505	87.505	87.287	108	100	100	
				0912	0302	Prispevki delodajalca	15.515	18.177	16.724	16.724	16.689	108	100	100	
				0912	0303	Drugi osebni prejemki	17.389	19.120	18.520	18.520	18.924	109	102	102	
				0912	0304	Materialni stroški	1.350	1.718	1.853	1.853	1.803	134	97	97	
				0912	0305	Individualne subvencije	17.650	18.550	18.550	18.550	18.550	105	100	100	
				0912	04	Nadstandardni pedagoški programi	80.049	84.989	73.197	73.197	70.855	89	97	97	
				0912	0401	Fakultativni pouk	58.057	0	0	0	0	0	0	0	
				0912	040101	Plače	46.545	0	0	0	0	0	0	0	
				0912	040102	Prispevki delodajalca	9.323	0	0	0	0	0	0	0	
				0912	040103	Drugi osebni prejemki	2.189	0	0	0	0	0	0	0	
				0912	0403	Pouk plavanja	21.992	19.666	18.277	18.277	17.667	80	97	97	
				0912	040301	Plače	11.071	9.799	7.958	7.958	7.957	72	100	100	
				0912	040302	Prispevki delodajalca	2.205	1.970	1.584	1.584	1.584	72	100	100	
				0912	040303	Drugi osebni prejemki	847	1.046	963	963	914	108	95	95	
				0912	040304	Materialni stroški	0	293	160	160	160		100	100	
				0912	040305	Stroški uporabe bazena	6.928	5.870	6.893	6.893	6.290	91	91	91	
				0912	040306	Prevozi učencev k pouku plavanja	941	688	720	720	763	81	106	106	
				0912	0404	Zgodnje učenje tujih jezikov	0	54.349	45.055	45.055	44.449		99	99	
				0912	040401	Plače	0	42.782	35.237	35.237	34.979		99	99	
				0912	040402	Prispevki delodajalca	0	8.599	7.073	7.073	7.021		99	99	
				0912	040403	Drugi osebni prejemki	0	2.637	2.416	2.416	2.449		101	101	
				0912	040404	Materialni stroški	0	330	330	330	0		0	0	

							v tisočih SIT							
FNU	SM	SP	PP	FK	APP	Opis	Realizacija	FN 2003 - sprejet	Rebalans	Veljavni	Realizacija	Indeks	Indeks	Indeks
							2002	2003		Rebalans 2003	2003	12:8	12:10	12:11
1	2	3	4	5	6	7	8	9	10	11	12	13	14	15
				0912	0405	Zgodnje učenje računalništva	0	9.851	8.942	8.942	7.816		87	87
				0912	040501	Plače	0	7.836	7.095	7.095	6.523		92	92
				0912	040502	Prispevki delodajalca	0	1.575	1.407	1.407	1.294		92	92
				0912	040504	Materialni stroški	0	440	440	440	0		0	0
				0912	0406	Drugi nadstandardni pedagoški programi	0	1.124	923	923	922		100	100
				0912	040601	Plače	0	935	764	764	764		100	100
				0912	040602	Prispevki delodajalca	0	188	159	159	159		100	100
				0912	05	Specifične namenske dotacije	62	733	78	78	163	263	208	208
			<b>1231</b>			<b>OSNOVNO GLASBENO IZOBRAŽEVANJE</b>	<b>3.270</b>	<b>3.437</b>	<b>3.151</b>	<b>3.437</b>	<b>3.437</b>	<b>105</b>	<b>109</b>	<b>100</b>
				0912	00	Osnovno glasbeno izobraževanje	3.270	3.437	3.151	3.437	3.437	105	109	100
			<b>1261</b>			<b>IZOBRAŽEVANJE ODRASLIH</b>	<b>16.305</b>	<b>17.431</b>	<b>7.550</b>	<b>7.967</b>	<b>7.967</b>	<b>49</b>	<b>106</b>	<b>100</b>
				0912	01	Osnovna šola za odrasle	3.075	3.276	3.371	3.371	3.145	102	93	93
				0912	0101	Materialni stroški	2.641	2.776	3.021	3.021	2.895	110	96	96
				0912	010101	Funkcionalni stroški šolskega prostora	1.703	1.789	2.116	2.116	1.908	112	90	90
				0912	010102	Nadstandardni pedagoški programi	939	987	904	904	987	105	109	109
				0912	0102	Prevozi učencev v šolo	433	500	350	350	251	58	72	72
				0912	02	Občinski programi izobraževanja odraslih	13.230	14.155	4.179	4.596	4.822	36	115	105
				0912	0201	Projektno učenje mladih	2.883	3.031	3.031	3.031	2.020	70	67	67
				0912	0202	Programi za tretje življenjsko obdobje	1.277	1.342	1.148	1.148	1.342	105	117	117
				0912	0203	Drugi programi izobraževanja odraslih	9.070	9.782	0	417	1.460	16	0	350
			<b>2201</b>			<b>SVETOVALNI CENTER ZA OTROKE, MLADOSTNIKE IN STARŠE</b>	<b>62.525</b>	<b>65.993</b>	<b>66.819</b>	<b>65.948</b>	<b>65.945</b>	<b>105</b>	<b>99</b>	<b>100</b>
				0912	01	Plače	44.291	47.335	47.812	47.290	47.290	107	99	100
				0912	02	Prispevki delodajalca	9.738	10.553	10.753	10.586	10.586	109	98	100
				0912	03	Drugi osebni prejemki	6.094	5.399	5.329	5.229	5.226	86	98	100
				0912	04	Materialni stroški	2.402	2.707	2.926	2.843	2.843	118	97	100
			<b>08</b>			<b>PROGRAM OBNOVE OBJEKTOV IN OPREME</b>	<b>205.159</b>	<b>264.530</b>	<b>206.893</b>	<b>208.012</b>	<b>208.002</b>	<b>101</b>	<b>101</b>	<b>100</b>
			<b>1022</b>			<b>INVESTICIJSKO VZDRŽEVANJE OBJEKTOV</b>	<b>181.285</b>	<b>214.346</b>	<b>178.100</b>	<b>178.100</b>	<b>178.090</b>	<b>98</b>	<b>100</b>	<b>100</b>
				0912	00	Investicijsko vzdrževanje objektov	181.285	214.346	178.100	178.100	178.090	98	100	100
			<b>2231</b>			<b>OBNOVA OPREME</b>	<b>23.874</b>	<b>50.184</b>	<b>28.793</b>	<b>29.912</b>	<b>29.912</b>	<b>125</b>	<b>104</b>	<b>100</b>
				0912	00	Obnova opreme	23.874	50.184	28.793	29.912	29.912	125	104	100
			<b>09</b>			<b>POSEBNI PROGRAMI</b>	<b>65.362</b>	<b>72.209</b>	<b>70.131</b>	<b>66.179</b>	<b>66.087</b>	<b>101</b>	<b>94</b>	<b>100</b>
			<b>2210</b>			<b>VIŠJA STROKOVNA ŠOLA ZA GOSTINSTVO</b>	<b>1.927</b>	<b>219</b>	<b>219</b>	<b>219</b>	<b>219</b>	<b>11</b>	<b>100</b>	<b>100</b>
				0930	00	Višja strokovna šola za gostinstvo	1.927	219	219	219	219	11	100	100
			<b>2212</b>			<b>OBČINSKI PROGRAMI ZA OTROKE IN MLADINO</b>	<b>54.156</b>	<b>61.738</b>	<b>59.659</b>	<b>56.907</b>	<b>56.863</b>	<b>105</b>	<b>95</b>	<b>100</b>
				0840	01	Zveza prijateljev mladine	30.427	35.625	34.046	32.810	32.766	108	96	100
				0840	0101	Plače	15.167	17.492	16.396	16.366	16.366	108	100	100
				0840	0102	Prispevki delodajalca	2.967	3.511	3.229	3.223	3.223	109	100	100
				0840	0103	Drugi osebni prejemki	1.990	2.504	2.304	2.220	2.215	111	96	100
				0840	0104	Materialni stroški	2.098	1.681	1.681	1.664	1.664	79	99	100
				0840	0105	Programi za prosti čas mladih	8.205	10.437	10.437	9.337	9.297	113	89	100

							v tisočih SIT							
FNU	SM	SP	PP	FK	APP	Opis	Realizacija 2002	FN 2003 - sprejet	Rebalans 2003	Veljavni Rebalans 2003	Realizacija 2003	Indeks 12:8	Indeks 12:10	Indeks 12:11
1	2	3	4	5	6	7	8	9	10	11	12	13	14	15
				0980	02	Projekt Maribor - mesto znanja in ustvarjalnosti	15.933	17.271	17.271	15.817	15.816	99	92	100
				0980	0201	Mladinski raziskovalni programi	12.831	13.485	13.485	12.249	12.570	98	93	103
				0980	0202	Tekmovanja v znanju	2.573	2.704	2.704	2.704	2.535	99	94	94
				0980	0203	Mladi talenti	529	1.081	1.081	863	711	134	66	82
				0980	03	Programi za preprečevanje zasvojenosti mladih	4.306	4.674	4.674	4.612	4.612	107	99	100
				0980	04	Mladinsko informativno-svetovalni centri	3.490	3.668	3.668	3.668	3.668	105	100	100
				0840	05	Redna dejavnost mladinskih društev	0	500	0	0	0		0	0
				<b>3350</b>		<b>JAVNA DELA NA PODROČJU ŠOLSTVA</b>	<b>9.278</b>	<b>10.252</b>	<b>10.252</b>	<b>9.052</b>	<b>9.005</b>	<b>97</b>	<b>88</b>	<b>99</b>
				1090	01	Plače	7.984	8.831	8.831	7.731	7.744	97	88	100
				1090	02	Prispevki delodajalcev	1.294	1.422	1.422	1.322	1.261	97	89	95
		<b>11</b>				<b>INVESTICIJE - DEJAVNOSTI</b>	<b>99.041</b>	<b>384.797</b>	<b>362.328</b>	<b>362.328</b>	<b>350.911</b>	<b>354</b>	<b>97</b>	<b>97</b>
			<b>1020</b>			<b>NOVOGRADNJE REKONSTRUKCIJE IN ADAPTACIJE</b>	<b>99.041</b>	<b>384.797</b>	<b>362.328</b>	<b>362.328</b>	<b>350.911</b>	<b>354</b>	<b>97</b>	<b>97</b>
				0912	04	Osnovna šola Franca Rozmana Staneta	0	4.899	0	0	0		0	0
				0912	05	Osnovna šola Draga Kobala	3.424	260.707	258.566	258.566	247.150	7.218	96	96
				0912	06	Osnovna šola Martina Konšaka	0	2.086	0	0	0		0	0
				0912	07	Osnovna šola Angela Besednjaka	144	3.101	0	0	0	0	0	0
				0912	08	Osnovna šola Franceta Prešerna - Podružnica Razvanje	282	0	0	0	0	0	0	0
				0912	09	Srednja glasbena in baletna šola - Enota Tabor	95.190	114.006	103.761	103.761	103.761	109	100	100
	<b>0405</b>		<b>Kultura</b>				<b>1.218.443</b>	<b>1.299.580</b>	<b>1.154.520</b>	<b>1.154.520</b>	<b>1.151.654</b>	<b>95</b>	<b>100</b>	<b>100</b>
		<b>07</b>				<b>REDNI PROGRAMI</b>	<b>843.937</b>	<b>980.089</b>	<b>945.419</b>	<b>946.004</b>	<b>943.186</b>	<b>112</b>	<b>100</b>	<b>100</b>
			<b>1202</b>			<b>REDNA DEJAVNOST KULTURNIH USTANOV</b>	<b>646.218</b>	<b>748.118</b>	<b>719.958</b>	<b>727.060</b>	<b>727.060</b>	<b>113</b>	<b>101</b>	<b>100</b>
				0820	01	Mariborska knjižnica	445.461	485.703	466.824	471.538	472.130	106	101	100
				0820	0101	Plače	250.364	270.019	263.855	263.855	263.101	105	100	100
				0820	0102	Prispevki delodajalca	50.332	54.039	53.288	53.288	53.018	105	99	99
				0820	0103	Drugi osebni prejemki	25.806	32.686	30.722	30.722	28.803	112	94	94
				0820	0104	Materialni stroški	118.960	128.959	118.959	123.673	127.209	107	107	103
				0820	010401	Funkcionalni stroški objektov	53.535	55.231	51.375	51.375	53.481	100	104	104
				0820	010402	Funkcionalni stroški redne dejavnosti	13.650	14.342	13.147	13.147	14.342	105	109	109
				0820	010403	Programski stroški redne dejavnosti	2.680	2.816	2.582	2.582	2.816	105	109	109
				0820	010404	Nakup knjižnega gradiva	49.096	56.570	51.855	56.570	56.570	115	109	100
				0820	02	Univerzitetna knjižnica - domoznanstvo	28.669	33.837	32.972	32.972	30.694	107	93	93
				0820	0201	Plače	18.741	22.613	20.684	20.684	19.483	104	94	94
				0820	0202	Prispevki delodajalca	3.733	4.500	4.118	4.118	3.873	104	94	94
				0820	0203	Drugi osebni prejemki	2.567	2.911	4.676	4.676	3.524	137	75	75
				0820	0204	Materialni stroški	3.628	3.813	3.495	3.495	3.813	105	109	109
				0820	03	Kulturno prireditveni center Narodni dom	160.649	215.924	209.502	211.889	214.960	134	103	101
				0820	0301	Plače	57.611	66.880	65.617	65.617	65.511	114	100	100

													v tisočih SIT		
FNU	SM	SP	PP	FK	APP	Opis	Realizacija	FN 2003 - sprejet	Rebalans	Veljavni	Realizacija	Indeks	Indeks	Indeks	
							2002	2003		Rebalans 2003	2003	12:8	12:10	12:11	
1	2	3	4	5	6	7	8	9	10	11	12	13	14	15	
				0820	0302	Prispevki delodajalca	11.785	13.639	13.406	13.406	13.365	113	100	100	
				0820	0303	Drugi osebni prejemki	5.769	7.689	7.272	7.272	7.670	133	105	105	
				0820	0304	Materialni stroški	85.485	127.716	123.206	125.594	128.415	150	104	102	
				0820	030401	Funkcionalni stroški objektov	28.692	36.049	33.665	34.145	36.747	128	109	108	
				0820	030402	Funkcionalni stroški redne dejavnosti	8.688	25.521	23.394	25.302	25.521	294	109	101	
				0820	030403	Programski stroški redne dejavnosti	47.223	66.147	66.147	66.147	66.147	140	100	100	
				0820	030404	Specifični občasni stroški	882	0	0	0	0	0	0	0	
				0820	06	Pokrajinski muzej	11.439	12.655	10.660	10.660	9.275	81	87	87	
				0820	0601	Plače	3.772	4.159	2.887	2.887	1.891	50	66	66	
				0820	0602	Prispevki delodajalca	751	828	604	604	369	49	61	61	
				0820	0603	Drugi osebni prejemki	496	554	554	554	444	90	80	80	
				0820	0604	Materialni stroški	6.421	7.114	6.615	6.615	6.571	102	99	99	
				0820	060401	Funkcionalni stroški objektov	3.761	4.318	4.052	4.052	3.775	100	93	93	
				0820	060402	Funkcionalni stroški redne dejavnosti	1.105	1.162	1.065	1.065	1.162	105	109	109	
				0820	060403	Programski stroški redne dejavnosti	1.555	1.634	1.498	1.498	1.634	105	109	109	
			<b>1232</b>			<b>LJUBITELJSKA KULTURA</b>	<b>34.007</b>	<b>37.475</b>	<b>37.475</b>	<b>37.475</b>	<b>37.475</b>	<b>110</b>	<b>100</b>	<b>100</b>	
				0820	01	Redna dejavnost kulturnih društev	19.797	21.816	21.816	21.816	21.816	110	100	100	
				0820	0101	Vrhunske ljubiteljske skupine	7.276	8.018	8.018	8.018	8.018	110	100	100	
				0820	010101	Akademska folklorna skupina KUD Študent	2.468	2.719	2.719	2.719	2.719	110	100	100	
				0820	010102	Plesna izba	1.234	1.360	1.360	1.360	1.360	110	100	100	
				0820	010103	Vokalna skupina CANTICUM	1.234	1.360	1.360	1.360	1.360	110	100	100	
				0820	010104	Toti big band	1.107	1.220	1.220	1.220	1.220	110	100	100	
				0820	010105	Akademski pevski zbor KUD Študent	1.234	1.360	1.360	1.360	1.360	110	100	100	
				0820	0102	Ostale ljubiteljske skupine	12.521	13.798	13.798	13.798	13.798	110	100	100	
				0820	02	Skupni programi Zveze kulturnih društev	14.210	15.659	15.659	15.659	15.659	110	100	100	
			<b>1262</b>			<b>URBANA MLADINSKA KULTURA</b>	<b>53.477</b>	<b>66.956</b>	<b>64.824</b>	<b>65.489</b>	<b>65.489</b>	<b>122</b>	<b>101</b>	<b>100</b>	
				0820	01	Mladinski kulturni center	33.849	39.059	36.981	37.646	37.711	111	102	100	
				0820	0101	Plače	15.396	18.316	17.622	17.622	17.583	114	100	100	
				0820	0102	Prispevki delodajalca	3.321	3.924	3.794	3.794	3.776	114	100	100	
				0820	0103	Drugi osebni prejemki	1.304	1.749	1.696	1.696	1.548	119	91	91	
				0820	0104	Materialni stroški	13.828	15.069	13.869	14.534	14.803	107	107	102	
				0820	010401	Funkcionalni stroški objektov	3.544	3.727	3.472	3.472	3.461	98	100	100	
				0820	010402	Funkcionalni stroški redne dejavnosti	4.411	4.870	4.465	4.870	4.870	110	109	100	
				0820	010403	Programski stroški redne dejavnosti	5.873	6.472	5.933	6.191	6.472	110	109	105	
				0820	02	Pekarna magdalenske mreže	8.910	10.484	10.430	10.430	10.365	116	99	99	
				0820	0201	Plače	2.531	2.714	2.660	2.660	2.610	103	98	98	
				0820	0202	Prispevki delodajalca	504	530	530	530	519	103	98	98	
				0820	0203	Drugi osebni prejemki	660	721	721	721	717	109	100	100	
				0820	0204	Materialni stroški	5.214	6.519	6.519	6.519	6.519	125	100	100	
				0820	03	Multimedijski center Kibla	4.171	8.408	8.408	8.408	8.408	202	100	100	
				0820	04	Mariborski radio Študent (MARŠ)	4.047	6.250	6.250	6.250	6.250	154	100	100	

													v tisočih SIT		
FNU	SM	SP	PP	FK	APP	Opis	Realizacija 2002	FN 2003 - sprejet	Rebalans 2003	Veljavni Rebalans 2003	Realizacija 2003	Indeks 12:8	Indeks 12:10	Indeks 12:11	
1	2	3	4	5	6	7	8	9	10	11	12	13	14	15	
				0820	05	Amfiteater II. gimnazije Maribor	2.500	2.755	2.755	2.755	2.755	110	100	100	
			<b>1266</b>			<b>SOFINANCIRANJE STALNIH PROGRAMOV</b>	<b>42.596</b>	<b>52.555</b>	<b>53.245</b>	<b>53.245</b>	<b>53.245</b>	<b>125</b>	<b>100</b>	<b>100</b>	
				0820	01	Borštnikovo srečanje	11.770	12.612	12.612	12.612	12.612	107	100	100	
				0820	02	Mariborska filharmonija	2.327	2.446	2.446	2.446	2.446	105	100	100	
				0820	03	Lutkovni pristan	3.490	3.668	3.668	3.668	3.668	105	100	100	
				0820	04	Zborovsko tekmovanje NAŠA PESEM	5.000	4.500	5.190	5.190	5.190	104	100	100	
				0820	05	Dialogi	5.602	5.888	5.888	5.888	5.888	105	100	100	
				0820	06	Časopis za zgodovino in narodopisje	1.513	1.590	1.590	1.590	1.590	105	100	100	
				0820	08	Zbor Carmina Slovenica	7.555	9.925	9.925	9.925	9.925	131	100	100	
				0820	09	Neprofitni knjižni program študentske založbe LITERA	5.339	11.927	11.927	11.927	11.927	223	100	100	
			<b>1267</b>			<b>SOFINANCIRANJE AKCIJ IN PROJEKTOV</b>	<b>58.459</b>	<b>63.624</b>	<b>59.073</b>	<b>52.307</b>	<b>50.692</b>	<b>87</b>	<b>86</b>	<b>97</b>	
				0820	00	Sofinanciranje akcij in projektov	58.459	63.624	59.073	52.307	50.692	87	86	97	
			<b>1268</b>			<b>GLAZERJEVE NAGRADE</b>	<b>6.743</b>	<b>8.800</b>	<b>8.283</b>	<b>8.283</b>	<b>8.283</b>	<b>123</b>	<b>100</b>	<b>100</b>	
				0820	00	Glazerjeve nagrade	6.743	8.800	8.283	8.283	8.283	123	100	100	
			<b>1269</b>			<b>TEKOČE VZDRŽEVANJE JAVNIH SPOMENIKOV IN OBELEŽIJ</b>	<b>2.437</b>	<b>2.561</b>	<b>2.561</b>	<b>2.146</b>	<b>942</b>	<b>39</b>	<b>37</b>	<b>44</b>	
				0820	00	Tekoče vzdrževanje javnih spomenikov in obeležij	2.437	2.561	2.561	2.146	942	39	37	44	
	<b>08</b>					<b>PROGRAM OBNOVE OBJEKTOV IN OPREME</b>	<b>64.600</b>	<b>75.694</b>	<b>19.294</b>	<b>19.709</b>	<b>19.709</b>	<b>31</b>	<b>102</b>	<b>100</b>	
			<b>1033</b>			<b>INVESTICIJSKO VZDRŽEVANJE OBJEKTOV</b>	<b>39.195</b>	<b>48.993</b>	<b>11.902</b>	<b>11.902</b>	<b>11.901</b>	<b>30</b>	<b>100</b>	<b>100</b>	
				0820	00	Investicijsko vzdrževanje objektov	39.195	48.993	11.902	11.902	11.901	30	100	100	
			<b>2232</b>			<b>OBNOVA OPREME</b>	<b>25.405</b>	<b>26.701</b>	<b>7.392</b>	<b>7.807</b>	<b>7.807</b>	<b>31</b>	<b>106</b>	<b>100</b>	
				0820	00	Obnova opreme	25.405	26.701	7.392	7.807	7.807	31	106	100	
	<b>09</b>					<b>POSEBNI PROGRAMI</b>	<b>5.461</b>	<b>8.202</b>	<b>8.202</b>	<b>7.202</b>	<b>7.155</b>	<b>131</b>	<b>87</b>	<b>99</b>	
			<b>3600</b>			<b>JAVNA DELA</b>	<b>5.461</b>	<b>8.202</b>	<b>8.202</b>	<b>7.202</b>	<b>7.155</b>	<b>131</b>	<b>87</b>	<b>99</b>	
				1090	01	Plače	4.698	7.016	7.016	6.196	6.154	131	88	99	
				1090	02	Prispevki delodajalca	764	1.186	1.186	1.006	1.001	131	84	100	
	<b>11</b>					<b>INVESTICIJE - DEJAVNOSTI</b>	<b>304.445</b>	<b>235.595</b>	<b>181.605</b>	<b>181.605</b>	<b>181.604</b>	<b>60</b>	<b>100</b>	<b>100</b>	
			<b>1031</b>			<b>NOVOGRADNJE, REKONSTRUKCIJE IN ADAPTACIJE</b>	<b>304.445</b>	<b>235.595</b>	<b>181.605</b>	<b>181.605</b>	<b>181.604</b>	<b>60</b>	<b>100</b>	<b>100</b>	
				0820	03	Umetnostna galerija	1.800	11.067	0	0	0	0	0	0	
				0820	05	Mladinski kulturni center - Pekarna	0	3.000	0	0	0	0	0	0	
				0820	06	Slovensko narodno gledališče	297.412	181.293	181.293	181.293	181.292	61	100	100	
				0820	09	Pokrajinski muzej	5.233	40.235	312	312	312	6	100	100	
	<b>0406</b>					<b>Socialno varstvo</b>	<b>714.221</b>	<b>806.289</b>	<b>798.553</b>	<b>798.553</b>	<b>792.151</b>	<b>111</b>	<b>99</b>	<b>99</b>	
	<b>07</b>					<b>REDNI PROGRAMI</b>	<b>479.945</b>	<b>532.653</b>	<b>522.393</b>	<b>524.520</b>	<b>518.620</b>	<b>108</b>	<b>99</b>	<b>99</b>	
			<b>1203</b>			<b>REDNA DEJAVNOST CENTRA ZA SOCIALNO DELO</b>	<b>46.529</b>	<b>41.295</b>	<b>46.869</b>	<b>46.869</b>	<b>46.869</b>	<b>101</b>	<b>100</b>	<b>100</b>	
				1090	01	Plače	29.319	26.252	26.252	26.252	26.252	90	100	100	

													v tisočih SIT		
FNU	SM	SP	PP	FK	APP	Opis	Realizacija 2002	FN 2003 - sprejet	Rebalans 2003	Veljavni Rebalans 2003	Realizacija 2003	Indeks 12:8	Indeks 12:10	Indeks 12:11	
1	2	3	4	5	6	7	8	9	10	11	12	13	14	15	
				1090	02	Prispevki delodajalca	5.972	5.239	5.239	5.239	5.239	88	100	100	
				1090	03	Drugi osebni prejemki	3.591	3.136	3.136	3.136	3.136	87	100	100	
				1090	04	Materialni stroški	7.647	6.667	12.242	12.242	12.242	160	100	100	
			<b>1205</b>			<b>CENTER ZA POMOČ NA DOMU</b>	<b>78.475</b>	<b>98.370</b>	<b>80.371</b>	<b>75.898</b>	<b>75.834</b>	<b>97</b>	<b>94</b>	<b>100</b>	
				1020	01	Plače	47.251	54.103	50.500	48.027	48.026	102	95	100	
				1020	02	Prispevki delodajalca	13.057	17.100	8.850	7.807	7.807	60	88	100	
				1020	03	Drugi osebni prejemki	10.770	10.798	12.500	11.543	11.543	107	92	100	
				1020	04	Materialni stroški	6.992	12.932	6.409	6.409	6.409	92	100	100	
				1020	05	Individualne subvencije	406	3.438	2.112	2.112	2.049	504	97	97	
			<b>2204</b>			<b>SPECIFIČNI OBČINSKI SOCIALNI PROGRAMI</b>	<b>24.330</b>	<b>27.483</b>	<b>26.591</b>	<b>25.260</b>	<b>25.043</b>	<b>103</b>	<b>94</b>	<b>99</b>	
				1070	01	Varna hiša	8.572	9.285	9.214	8.568	8.558	100	93	100	
				1070	0101	Plače	5.971	6.489	6.489	5.957	5.957	100	92	100	
				1070	0102	Prispevki delodajalca	1.363	1.466	1.466	1.352	1.352	99	92	100	
				1070	0103	Drugi osebni prejemki	381	455	455	455	446	117	98	98	
				1070	0104	Materialni stroški	857	875	804	804	804	94	100	100	
				1070	02	Zavetišče za brezdomce	6.152	6.328	6.328	6.328	6.213	101	98	98	
				1070	0201	Plače	3.047	2.894	2.894	2.894	2.913	96	101	101	
				1070	0202	Prispevki delodajalca	607	582	582	582	580	96	100	100	
				1070	0203	Drugi osebni prejemki	588	718	718	718	586	100	82	82	
				1070	0204	Materialni stroški	1.910	2.134	2.134	2.134	2.134	112	100	100	
				1070	03	Center za preprečevanje odvisnosti	9.607	11.870	11.049	10.364	10.271	107	93	99	
				1070	0301	Plače	6.264	7.980	7.480	7.039	7.038	112	94	100	
				1070	0302	Prispevki delodajalca	1.242	1.588	1.493	1.493	1.401	113	94	94	
				1070	0303	Drugi osebni prejemki	596	720	620	376	376	63	61	100	
				1070	0304	Materialni stroški	1.505	1.582	1.456	1.456	1.456	97	100	100	
			<b>2205</b>			<b>SOCIALNO HUMANITARNA DRUŠTVA</b>	<b>37.825</b>	<b>44.034</b>	<b>44.034</b>	<b>42.176</b>	<b>42.166</b>	<b>111</b>	<b>96</b>	<b>100</b>	
				0840	00	Socialno humanitarna društva	37.825	44.034	44.034	42.176	42.166	111	96	100	
			<b>3110</b>			<b>SOCIALNO VARSTVENE PRAVICE</b>	<b>292.786</b>	<b>321.471</b>	<b>324.528</b>	<b>334.317</b>	<b>328.709</b>	<b>112</b>	<b>101</b>	<b>98</b>	
				1020	01	Institucionalno varstvo odraslih	254.040	280.368	280.368	286.568	281.173	111	100	98	
				1060	02	Subvencije stanarin	34.727	36.878	40.660	44.249	44.080	127	108	100	
				1030	03	Pogrebni stroški	4.020	4.225	3.500	3.500	3.456	86	99	99	
		<b>08</b>				<b>PROGRAM OBNOVE OBJEKTOV IN OPREME</b>	<b>682</b>	<b>2.956</b>	<b>1.453</b>	<b>1.453</b>	<b>1.453</b>	<b>213</b>	<b>100</b>	<b>100</b>	
			<b>1013</b>			<b>INVESTICIJSKO VZDRŽEVANJE OBJEKTOV</b>	<b>0</b>	<b>1.500</b>	<b>0</b>	<b>0</b>	<b>0</b>	<b>0</b>	<b>0</b>	<b>0</b>	
				1090	00	Investicijsko vzdrževanje objektov	0	1.500	0	0	0	0	0	0	
			<b>2234</b>			<b>OBNOVA OPREME</b>	<b>682</b>	<b>1.456</b>	<b>1.453</b>	<b>1.453</b>	<b>1.453</b>	<b>213</b>	<b>100</b>	<b>100</b>	
				1090	00	Obnova opreme	682	1.456	1.453	1.453	1.453	213	100	100	
		<b>09</b>				<b>POSEBNI PROGRAMI</b>	<b>105.518</b>	<b>123.660</b>	<b>132.044</b>	<b>129.917</b>	<b>129.415</b>	<b>123</b>	<b>98</b>	<b>100</b>	
			<b>3111</b>			<b>OBČINSKE SOCIALNO VARSTEVE SUBVENCIJE</b>	<b>90.975</b>	<b>104.868</b>	<b>113.252</b>	<b>111.125</b>	<b>110.981</b>	<b>122</b>	<b>98</b>	<b>100</b>	
				1040	01	Letovanje otrok iz socialno ogroženih družin	35.480	41.599	41.599	38.563	38.113	107	92	99	
				1040	02	Letovanje otrok z zdravstvenimi indikacijami	3.697	4.074	4.074	4.074	4.520	122	111	111	
				1040	03	Letovanje srednješolske mladine	4.224	4.654	4.654	4.592	4.588	109	99	100	



													v tisočih SIT		
FNU	SM	SP	PP	FK	APP	Opis	Realizacija 2002	FN 2003 - sprejet	Rebalans 2003	Veljavni Rebalans 2003	Realizacija 2003	Indeks 12:8	Indeks 12:10	Indeks 12:11	
1	2	3	4	5	6	7	8	9	10	11	12	13	14	15	
				1040	04	Prehrana dojenčkov iz socialno ogroženih družin	16.966	17.832	21.560	22.531	22.488	133	104	100	
				1070	06	Javna kuhinja	23.081	25.418	30.074	30.074	29.981	130	100	100	
				1040	08	Enkratne denarne pomoči	7.528	11.291	11.291	11.291	11.291	150	100	100	
			<b>3120</b>			<b>JAVNA DELA NA PODROČJU SOCIALNEGA VARSTVA</b>	<b>14.543</b>	<b>18.792</b>	<b>18.792</b>	<b>18.792</b>	<b>18.435</b>	<b>127</b>	<b>98</b>	<b>98</b>	
				1090	01	Plače	12.528	15.987	15.987	15.987	15.853	127	99	99	
				1090	02	Prispevki delodajalca	2.015	2.805	2.805	2.805	2.582	128	92	92	
		<b>11</b>				<b>INVESTICIJE - DEJAVNOSTI</b>	<b>128.075</b>	<b>147.020</b>	<b>142.662</b>	<b>142.662</b>	<b>142.662</b>	<b>111</b>	<b>100</b>	<b>100</b>	
			<b>1060</b>			<b>NOVOGRADNJE, REKONSTRUKCIJE IN ADAPTACIJE</b>	<b>128.075</b>	<b>147.020</b>	<b>142.662</b>	<b>142.662</b>	<b>142.662</b>	<b>111</b>	<b>100</b>	<b>100</b>	
				1020	01	Izgradnja doma starejših občanov Tezno	128.075	147.020	142.662	142.662	142.662	111	100	100	
	<b>0407</b>		<b>Zdravstvo</b>				<b>458.477</b>	<b>257.861</b>	<b>225.311</b>	<b>225.311</b>	<b>223.979</b>	<b>49</b>	<b>99</b>	<b>99</b>	
		<b>07</b>				<b>REDNI PROGRAMI</b>	<b>197.601</b>	<b>225.651</b>	<b>217.708</b>	<b>218.040</b>	<b>217.987</b>	<b>110</b>	<b>100</b>	<b>100</b>	
			<b>2207</b>			<b>PROGRAMI ZA KREPITEV ZDRAVJA</b>	<b>12.600</b>	<b>19.864</b>	<b>6.300</b>	<b>6.300</b>	<b>6.300</b>	<b>50</b>	<b>100</b>	<b>100</b>	
				0760	00	Programi za krepitev zdravja	12.600	19.864	6.300	6.300	6.300	50	100	100	
			<b>3200</b>			<b>ZDRAVSTVENO ZAVAROVANJE OSEB BREZ PREJEMKOV</b>	<b>167.831</b>	<b>187.740</b>	<b>191.511</b>	<b>191.741</b>	<b>191.741</b>	<b>114</b>	<b>100</b>	<b>100</b>	
				1090	00	Zdravstveno zavarovanje oseb brez prejemkov	167.831	187.740	191.511	191.741	191.741	114	100	100	
			<b>4410</b>			<b>MRLIŠKO PREGLEDNA SLUŽBA</b>	<b>17.170</b>	<b>18.047</b>	<b>19.896</b>	<b>19.999</b>	<b>19.946</b>	<b>116</b>	<b>100</b>	<b>100</b>	
				0760	00	Mrliško pregledna služba	17.170	18.047	19.896	19.999	19.946	116	100	100	
		<b>08</b>				<b>PROGRAM OBNOVE OBJEKTOV IN OPREME</b>	<b>0</b>	<b>1.500</b>	<b>1.500</b>	<b>1.200</b>	<b>0</b>	<b>0</b>	<b>0</b>	<b>0</b>	
			<b>2235</b>			<b>OBNOVA OPREME</b>	<b>0</b>	<b>1.500</b>	<b>1.500</b>	<b>1.200</b>	<b>0</b>	<b>0</b>	<b>0</b>	<b>0</b>	
				0760	00	Obnova opreme	0	1.500	1.500	1.200	0	0	0	0	
		<b>09</b>				<b>POSEBNI PROGRAMI</b>	<b>20.540</b>	<b>5.051</b>	<b>6.104</b>	<b>6.072</b>	<b>5.992</b>	<b>29</b>	<b>98</b>	<b>99</b>	
			<b>3121</b>			<b>JAVNA DELA NA PODROČJU ZDRAVSTVA</b>	<b>837</b>	<b>2.256</b>	<b>3.154</b>	<b>3.154</b>	<b>3.075</b>	<b>368</b>	<b>97</b>	<b>97</b>	
				1090	01	Plače	837	1.708	2.238	2.238	3.075	368	137	137	
				1090	02	Prispevki delodajalca	0	272	362	362	0	0	0	0	
				1090	03	Drugi osebni prejemki	0	276	555	555	0	0	0	0	
			<b>4420</b>			<b>CENTER ZDRAVO MESTO</b>	<b>18.754</b>	<b>1.422</b>	<b>1.422</b>	<b>1.368</b>	<b>1.368</b>	<b>7</b>	<b>96</b>	<b>100</b>	
				0760	01	Plače	12.741	1.122	1.122	1.084	1.084	9	97	100	
				0760	02	Prispevki delodajalca	2.817	248	248	239	239	8	97	100	
				0760	03	Drugi osebni prejemki	862	51	51	45	45	5	87	100	
				0760	04	Materialni stroški	2.335	0	0	0	0	0	0	0	
			<b>4421</b>			<b>VARUH BOLNIKOVIH PRAVIC</b>	<b>949</b>	<b>1.373</b>	<b>1.528</b>	<b>1.550</b>	<b>1.550</b>	<b>163</b>	<b>101</b>	<b>100</b>	
				0760	00	Varuh bolnikovih pravic	949	0	0	22	979	103	0	4.523	
				0760	04	Materialni stroški	0	1.373	1.528	1.528	571	37	37	37	
		<b>11</b>				<b>INVESTICIJE - DEJAVNOSTI</b>	<b>240.336</b>	<b>25.659</b>	<b>0</b>	<b>0</b>	<b>0</b>	<b>0</b>	<b>0</b>	<b>0</b>	
			<b>1070</b>			<b>NOVOGRADNJE, REKONSTRUKCIJE IN ADAPTACIJE</b>	<b>240.336</b>	<b>25.659</b>	<b>0</b>	<b>0</b>	<b>0</b>	<b>0</b>	<b>0</b>	<b>0</b>	

							v tisočih SIT							
FNU	SM	SP	PP	FK	APP	Opis	Realizacija 2002	FN 2003 - sprejet	Rebalans 2003	Veljavni Rebalans 2003	Realizacija 2003	Indeks 12:8	Indeks 12:10	Indeks 12:11
1	2	3	4	5	6	7	8	9	10	11	12	13	14	15
				0760	01	Izgradnja specialističnih zobozdravstvenih ambulant	240.336	0	0	0	0	0	0	0
				0760	03	Izgradnja centralenga dvigala v objektu Sodna ulica 13	0	25.659	0	0	0		0	0
		<b>0601</b>	<b>Gospodarske dejavnosti</b>				<b>328.334</b>	<b>343.747</b>	<b>321.045</b>	<b>322.155</b>	<b>314.374</b>	<b>96</b>	<b>98</b>	<b>98</b>
		<b>09</b>	<b>POSEBNI PROGRAMI</b>				<b>299.277</b>	<b>313.500</b>	<b>298.540</b>	<b>299.650</b>	<b>297.858</b>	<b>100</b>	<b>100</b>	<b>99</b>
		<b>3310</b>	<b>JAVNA DELA</b>				<b>6.425</b>	<b>7.900</b>	<b>5.900</b>	<b>5.900</b>	<b>5.744</b>	<b>89</b>	<b>97</b>	<b>97</b>
			1090	02		Poslovna borza	945	1.400	1.220	1.220	1.220	129	100	100
			1090	04		Urejanje gosp. infrastrukture in drugi programi JD	3.260	3.800	3.151	3.151	2.995	92	95	95
			1090	0401		Urejanje podeželja in podjetniškega okolja	1.600	1.500	1.500	1.500	1.500	94	100	100
			1090	0403		Drugi programi javnih del	1.661	2.300	1.651	1.651	1.495	90	91	91
			1090	05		Razvoj turizma	1.280	1.200	529	529	529	41	100	100
			1090	06		Priprava in izvedba RRP	940	1.500	1.000	1.000	1.000	106	100	100
		<b>7110</b>	<b>POSPEŠEVANJE IN RAZVOJ KMETIJSTVA</b>				<b>21.611</b>	<b>16.660</b>	<b>16.005</b>	<b>16.005</b>	<b>16.005</b>	<b>74</b>	<b>100</b>	<b>100</b>
			0421	01		Živinoreja	4.442	5.000	5.000	5.000	5.000	113	100	100
			0421	02		Uvajanje ekološkega kmetovanja in ekološke tržnice	2.352	2.500	2.500	2.500	2.500	106	100	100
			0421	03		Strokovno izobraževanje	2.371	2.500	2.500	2.500	2.500	105	100	100
			0421	04		Obramba pred točo	1.100	1.160	505	505	505	46	100	100
			0421	05		Odprava posledic suše v kmetijstvu	5.966	0	0	0	0	0	0	0
			0421	06		Druge oblike pospeševanja kmetijstva	5.380	5.500	5.500	5.500	5.500	102	100	100
		<b>7130</b>	<b>AZIL ZA ŽIVALI</b>				<b>6.060</b>	<b>7.360</b>	<b>7.360</b>	<b>7.360</b>	<b>7.291</b>	<b>120</b>	<b>99</b>	<b>99</b>
			0840	00		Azil za živali	6.060	7.360	7.360	7.360	7.291	120	99	99
		<b>7210</b>	<b>POSPEŠEVANJE IN RAZVOJ MALEGA GOSPODARSTVA</b>				<b>104.135</b>	<b>122.468</b>	<b>112.963</b>	<b>112.963</b>	<b>112.020</b>	<b>108</b>	<b>99</b>	<b>99</b>
			0412	01		Vzpodbijanje samozaposlovanja	27.031	27.000	36.277	36.277	36.252	134	100	100
			0411	02		Obresti za ugodnejše kredite	9.272	6.000	5.645	5.645	5.418	58	96	96
			0411	03		Garancijski sklad	28.000	32.500	19.500	19.500	19.500	70	100	100
			0411	04		Sofinanciranje projektov s področja gosp.	5.905	19.255	13.828	13.828	13.137	222	95	95
			0412	05		Sklad dela	3.415	4.152	4.152	4.152	4.152	122	100	100
			0412	06		Sklad za razvoj in usposabljanje človeških virov	30.512	33.561	33.561	33.561	33.561	110	100	100
		<b>7410</b>	<b>MARIBORSKA RAZVOJNA AGENCIJA</b>				<b>40.000</b>	<b>35.434</b>	<b>35.434</b>	<b>35.434</b>	<b>35.434</b>	<b>89</b>	<b>100</b>	<b>100</b>
			0490	00		Mariborska razvojna agencija	40.000	35.434	35.434	35.434	35.434	89	100	100
		<b>7420</b>	<b>LTO</b>				<b>109.337</b>	<b>117.239</b>	<b>116.239</b>	<b>117.349</b>	<b>116.737</b>	<b>107</b>	<b>100</b>	<b>99</b>
			0473	01		Tekoče poslovanje	60.130	65.127	65.127	65.127	65.127	108	100	100
			0473	02		Programi	49.207	50.348	50.348	51.458	51.142	104	102	99
			1090	03		Javna dela	0	1.764	764	764	468		61	61
			1090	0301		INFO pisarna	0	681	481	481	200		42	42
			1090	0302		Rač. baza podatkov	0	1.023	223	223	209		94	94

													v tisočih SIT		
FNU	SM	SP	PP	FK	APP	Opis	Realizacija 2002	FN 2003 - sprejet	Rebalans 2003	Veljavni Rebalans 2003	Realizacija 2003	Indeks 12:8	Indeks 12:10	Indeks 12:11	
1	2	3	4	5	6	7	8	9	10	11	12	13	14	15	
				1090	0303	Promocijski material	0	60	60	60	60		100	100	
			<b>7421</b>			<b>SREDSTVA PO SPORAZUMU O KONC. DAJATVAH</b>	<b>9.209</b>	<b>4.639</b>	<b>4.639</b>	<b>4.639</b>	<b>4.627</b>	<b>50</b>	<b>100</b>	<b>100</b>	
				0473	00	Sredstva po sporazumu o konc. dajatvah	9.209	4.639	4.639	4.639	4.627	50	100	100	
			<b>7430</b>			<b>POTROŠNIŠKO SVETOVANJE</b>	<b>2.500</b>	<b>1.800</b>	<b>0</b>	<b>0</b>	<b>0</b>	<b>0</b>	<b>0</b>	<b>0</b>	
				0411	00	Potrošniško svetovanje	2.500	1.800	0	0	0	0	0	0	
		<b>11</b>				<b>INVESTICIJE - DEJAVNOSTI</b>	<b>29.057</b>	<b>30.247</b>	<b>22.505</b>	<b>22.505</b>	<b>16.516</b>	<b>57</b>	<b>73</b>	<b>73</b>	
			<b>1610</b>			<b>UREJANJE KMETIJSKIH ZEMLJIŠČ</b>	<b>29.057</b>	<b>30.247</b>	<b>22.505</b>	<b>22.505</b>	<b>16.516</b>	<b>57</b>	<b>73</b>	<b>73</b>	
				0421	01	Priprava projektov-strokovne podlage	3.520	13.684	9.364	9.364	3.375	96	36	36	
				0421	02	Urejanje trajnih nasadov	2.916	4.923	4.923	4.923	4.923	169	100	100	
				0421	03	Celostni razvoj podeželja-izvedba	22.621	11.640	8.218	8.218	8.218	36	100	100	
	<b>0802</b>		<b>Okolje in prostor</b>				<b>798.461</b>	<b>768.121</b>	<b>721.249</b>	<b>721.249</b>	<b>720.800</b>	<b>90</b>	<b>100</b>	<b>100</b>	
		<b>07</b>				<b>REDNI PROGRAMI</b>	<b>680.902</b>	<b>609.859</b>	<b>623.748</b>	<b>624.063</b>	<b>624.105</b>	<b>92</b>	<b>100</b>	<b>100</b>	
			<b>5110</b>			<b>REDNO VZDRŽEVANJE OSTALIH JAVNIH POVRŠIN</b>	<b>320.097</b>	<b>278.759</b>	<b>274.886</b>	<b>274.886</b>	<b>274.886</b>	<b>86</b>	<b>100</b>	<b>100</b>	
				0510	01	Redno vzdrževanje čistoče na javnih površinah	171.700	182.759	184.453	184.453	184.453	107	100	100	
				0510	02	Krasitev mesta z zastavami ob praznikih	3.845	4.500	4.500	4.500	4.500	117	100	100	
				0510	03	Redno vzdrževanje javnih sanitarij	23.000	30.000	25.000	25.000	25.000	109	100	100	
				0510	04	Redno vzdrževanje čistoče na javnih površinah - ostale naloge	118.141	49.000	55.310	55.310	55.310	47	100	100	
				0510	0401	Odvoz odpadkov v zelenih kesonih	63.055	0	0	0	0	0	0	0	
				0510	0402	Akcije od vrat do vrat	50.817	42.000	45.558	45.558	45.558	90	100	100	
				0510	0403	Akcija "mesec čistoče"	2.755	4.000	6.752	6.752	6.752	245	100	100	
				0510	0404	Čiščenje javnih površin po prireditvah	1.013	3.000	3.000	3.000	3.000	296	100	100	
				0510	0405	Postavitev malih ekoloških otokov	500	0	0	0	0	0	0	0	
				0510	05	Redno vzdrževanje drobne komunalne opreme	3.411	4.500	5.624	5.624	5.624	165	100	100	
				0510	06	Uravnavanje števila prostoživečih golobov v mestu	0	6.000	0	0	0	0	0	0	
				0510	07	Pomoč pri ohranjanju ogroženih vrst prostoživečih živali in pomoč pri skrbi za labode v zimskem času	0	2.000	0	0	0	0	0	0	
			<b>5112</b>			<b>REDNO VZDRŽEVANJE JAVNIH ZELENIH POVRŠIN</b>	<b>360.805</b>	<b>331.100</b>	<b>348.861</b>	<b>349.176</b>	<b>349.219</b>	<b>97</b>	<b>100</b>	<b>100</b>	
				0560	01	Redno vzdrževanje javnih zelenih površin	311.291	293.600	315.440	315.755	315.800	101	100	100	
				0560	0101	Redno vzdrževanje javnih parkovnih površin	148.342	131.300	141.360	141.675	141.675	96	100	100	
				0560	0102	Redno vzdrževanje javnih zelenic ob javnih prometnih površinah	143.572	141.300	153.080	153.080	153.125	107	100	100	
				0560	0103	Redni program dejavnosti Akvarij - terarij	19.377	21.000	21.000	21.000	21.000	108	100	100	
				0560	02	Redno vzdrževanje vegetacije ob cestnih robovih in na brežinah	2.296	0	0	0	0	0	0	0	

													v tisočih SIT		
FNU	SM	SP	PP	FK	APP	Opis	Realizacija	FN 2003 - sprejet	Rebalans	Veljavni	Realizacija	Indeks	Indeks	Indeks	
							2002	2003		Rebalans 2003	2003	12:8	12:10	12:11	
1	2	3	4	5	6	7	8	9	10	11	12	13	14	15	
				0560	03	Krasitev mesta s cvetjem na zgradbah in vzdrževanje betonskih korit	11.534	11.800	11.354	11.354	11.355	98	100	100	
				0560	0301	Cvetlična in betonska korita	4.622	5.300	4.981	4.981	4.981	108	100	100	
				0560	0302	Akcija očistimo in polepšajmo mesto	6.912	6.500	6.374	6.374	6.374	92	100	100	
				0560	04	Redno vzdrževanje javnih zelenih površin - ostale naloge	31.440	17.900	15.667	15.667	15.667	50	100	100	
				0560	0401	Vzdrževanje zelenih površin pri pokopališčih, otroških igriščih in rekreacijskih površin	5.249	2.000	1.704	1.704	1.704	32	100	100	
				0560	0402	Vzdrževanje fontan - stroški energije	4.000	4.000	4.000	4.000	4.000	100	100	100	
				0560	0403	Vzdrževanje mestne drevesnice za potrebe mesta	800	500	500	500	500	63	100	100	
				0560	0404	Vzdrževanje zelenic ob spomenikih in spomenikov	6.012	3.000	3.000	3.000	3.000	50	100	100	
				0560	0405	Vzdrževanje nepozidanih stavbnih zemljišč in ostalih zemljišč v lasti MOM	5.150	500	500	500	500	10	100	100	
				0560	0406	Vzdrževanje opreme na javnih zelenicah	1.923	2.500	2.000	2.000	2.000	104	100	100	
				0560	0407	Sofinanciranje programov društev	673	2.400	963	963	963	143	100	100	
				0560	0409	Otroška igrišča v parkih, na šolskih dvoriščih in pri vrtcih	7.634	3.000	3.000	3.000	3.000	39	100	100	
				0560	05	Vodenje evidence javnih zelenih površin	4.244	7.800	6.400	6.400	6.397	151	100	100	
		<b>08</b>		<b>PROGRAM OBNOVE OBJEKTOV IN OPREME</b>			<b>58.956</b>	<b>56.100</b>	<b>29.678</b>	<b>29.972</b>	<b>29.831</b>	<b>51</b>	<b>101</b>	<b>100</b>	
			<b>1530</b>	<b>INVESTICIJSKO VZDRŽEVANJE OBJEKTOV</b>			<b>18.857</b>	<b>17.100</b>	<b>6.360</b>	<b>6.360</b>	<b>6.117</b>	<b>32</b>	<b>96</b>	<b>96</b>	
				0560	01	Obnova objektov (travišč, dreves, grmovnic)	1.727	0	0	0	0	0	0	0	
				0490	03	Posodobitev Mariborskih tržnic	9.884	9.500	300	300	300	3	100	100	
				0510	04	Sanacija javnih sanitarij	3.861	7.000	4.866	4.866	4.623	120	95	95	
				0560	05	Sanacija Treh ribnikov	400	0	0	0	0	0	0	0	
				0820	06	Zastave	2.986	600	1.194	1.194	1.194	40	100	100	
			<b>1533</b>	<b>INVEST. VZDRŽEV. ZELENIH POVRŠIN</b>			<b>40.098</b>	<b>39.000</b>	<b>23.317</b>	<b>23.611</b>	<b>23.714</b>	<b>59</b>	<b>102</b>	<b>100</b>	
				0560	01	Obnova vegetacije, peš poti in opreme	18.934	12.000	10.697	10.991	11.098	59	104	101	
				0560	02	Obnova arhitekturnih elementov	13.704	13.500	8.600	8.600	8.696	63	101	101	
				0560	03	Sanacija Treh ribnikov	800	0	300	300	300	38	100	100	
				0560	04	Izdelava projektov za obnovitvena dela in za nove ozelenitve	6.660	5.000	3.621	3.621	3.621	54	100	100	
				0560	05	Urejanje vodnih brežin in sanacija vode	0	1.500	0	0	0	0	0	0	
				0560	06	Sanacija infrastrukturnih objektov ob pokopališčih	0	1.500	50	50	0	0	0	0	
				0560	08	Urejanje površin z arheološkim pomenom na Piramidi	0	500	50	50	0	0	0	0	
				0560	09	Sanacija Kalvarije	0	5.000	0	0	0	0	0	0	
		<b>09</b>		<b>POSEBNI PROGRAMI</b>			<b>11.090</b>	<b>50.662</b>	<b>42.682</b>	<b>42.546</b>	<b>42.198</b>	<b>381</b>	<b>99</b>	<b>99</b>	
			<b>3321</b>	<b>JAVNA DELA</b>			<b>11.090</b>	<b>50.662</b>	<b>42.682</b>	<b>42.546</b>	<b>42.198</b>	<b>381</b>	<b>99</b>	<b>99</b>	
				1090	00	Javna dela na področju komunale	11.090	15.000	3.500	3.364	2.155	19	62	64	
				1090	01	Pomoč pri izvajanju javnih del	0	662	4.182	4.182	8.714	208	208	208	
				1090	02	Javna dela - Program čiščenja obrežja Drave	0	35.000	35.000	35.000	31.329	90	90	90	
		<b>11</b>		<b>INVESTICIJE - DEJAVNOSTI</b>			<b>47.514</b>	<b>51.500</b>	<b>25.142</b>	<b>24.669</b>	<b>24.667</b>	<b>52</b>	<b>98</b>	<b>100</b>	

													v tisočih SIT		
FNU	SM	SP	PP	FK	APP	Opis	Realizacija 2002	FN 2003 - sprejet	Rebalans 2003	Veljavni Rebalans 2003	Realizacija 2003	Indeks 12:8	Indeks 12:10	Indeks 12:11	
1	2	3	4	5	6	7	8	9	10	11	12	13	14	15	
			1514			<b>UREDITEV PARKOVNIH IN OSTALIH ZELENIH POVRŠIN</b>	<b>33.370</b>	<b>38.500</b>	<b>17.542</b>	<b>17.071</b>	<b>17.069</b>	<b>51</b>	<b>97</b>	<b>100</b>	
				0560	01	Zasaditev novih dreves, grmovnic in cvetličnih gred	15.772	9.000	5.238	5.061	4.825	31	92	95	
				0560	02	Ureditev novih parkovnih površin ob Pekrskem potoku, Sred. kmet. šoli, grobišču v Stražunu	4.601	0	0	0	0	0	0	0	
				0560	05	Izgradnja novih javnih sanitarij	0	8.000	4.950	4.656	4.557		92	98	
				0560	08	Stroški odkupa zemljišč in vpisi v ZK	48	500	0	0	0	0	0	0	
				0560	10	Regijski parki	12.950	6.000	2.277	2.277	2.277	18	100	100	
				0560	11	Ureditev novih parkovnih površin	0	14.000	4.577	4.577	4.911		107	107	
				0560	12	Postavitev informacijskih tabel ob vhodih na parkovna območja	0	1.000	500	500	500		100	100	
			1525			<b>UREDITEV OSTALIH POVRŠIN IN INFRASTR. OBJEKTOV</b>	<b>14.144</b>	<b>13.000</b>	<b>7.600</b>	<b>7.598</b>	<b>7.597</b>	<b>54</b>	<b>100</b>	<b>100</b>	
				0490	02	Drobna komunalna oprema	6.481	2.500	1.800	1.800	1.819	28	101	101	
				0490	03	Mariborske tržnice	1.906	2.500	800	798	798	42	100	100	
				0490	04	Ureditev infrastruk. objektov na pokopališču Maribor	5.756	8.000	5.000	5.000	4.981	87	100	100	
	0803		Ceste				<b>1.489.466</b>	<b>1.751.025</b>	<b>1.528.794</b>	<b>1.528.794</b>	<b>1.512.298</b>	<b>102</b>	<b>99</b>	<b>99</b>	
		07				<b>REDNI PROGRAMI</b>	<b>866.533</b>	<b>1.030.550</b>	<b>1.005.717</b>	<b>1.005.717</b>	<b>1.005.232</b>	<b>116</b>	<b>100</b>	<b>100</b>	
			5111			<b>CESTE - redno vzdrževanje</b>	<b>866.533</b>	<b>1.030.550</b>	<b>1.005.717</b>	<b>1.005.717</b>	<b>1.005.232</b>	<b>116</b>	<b>100</b>	<b>100</b>	
				0451	01	Redno vzdrževanje mestnih ulic, trgov, občinskih cest, javnih poti, pločnikov, avtobusnih postajališč	846.958	987.000	986.017	986.017	986.061	116	100	100	
				0451	0101	Letno vzdrževanje	598.114	637.000	647.631	647.631	647.675	108	100	100	
				0451	0102	Zimsko vzdrževanje	226.392	350.000	338.386	338.386	338.386	149	100	100	
				0451	010201	Zimsko vzdrževanje - fiksni stroški	174.930	250.000	338.386	338.386	338.386	193	100	100	
				0451	010202	Zimsko vzdrževanje - variabilni stroški	51.462	100.000	0	0	0	0	0	0	
				0451	0103	Vzdrževanje javnih poti - letno in zimsko	22.453	0	0	0	0	0	0	0	
				0451	02	Redno vzdrževanje javnih površin ob pokopališčih	2.315	0	0	0	0	0	0	0	
				0451	03	Redno vzdrževanje cestne opreme	10.698	10.000	9.700	9.700	9.210	86	95	95	
				0451	04	Redno vzdrževanje gozdnih cest	6.561	10.000	10.000	10.000	9.961	152	100	100	
				0451	06	Vzdrževanje železniških prehodov - letni pogodbeni odnos s SZ	0	23.550	0	0	0		0	0	
		08				<b>PROGRAM OBNOVE OBJEKTOV IN OPREME</b>	<b>221.768</b>	<b>278.000</b>	<b>148.626</b>	<b>137.626</b>	<b>129.432</b>	<b>58</b>	<b>87</b>	<b>94</b>	
			1531			<b>CESTE - investicijsko vzdrževanje</b>	<b>221.768</b>	<b>278.000</b>	<b>148.626</b>	<b>137.626</b>	<b>129.432</b>	<b>58</b>	<b>87</b>	<b>94</b>	
				0451	01	Obnova pločnikov, trgov, kolesarskih stez	32.926	45.000	12.922	12.922	12.922	39	100	100	
				0451	0101	Ureditev II. faze šolske poti v MČ Tezno	16.486	10.000	1.624	1.624	1.624	10	100	100	
				0451	0103	Sanacije krajših odsekov	6.440	5.000	0	0	0	0	0	0	
				0451	0105	Ureditev pločnikov v J.Lacko	10.000	0	0	0	0	0	0	0	
				0451	0107	Ureditev pločnikov v MČ Koroška vrata	0	5.000	0	0	0		0	0	

													v tisočih SIT		
FNU	SM	SP	PP	FK	APP	Opis	Realizacija 2002	FN 2003 - sprejet	Rebalans 2003	Veljavni Rebalans 2003	Realizacija 2003	Indeks 12:8	Indeks 12:10	Indeks 12:11	
1	2	3	4	5	6	7	8	9	10	11	12	13	14	15	
				0451	0108	Ureditev pločnikov Žitna ul. v MČ Tabor	0	15.000	11.298	11.298	11.298		100	100	
				0451	0109	Ureditev pločnika v MČ Center	0	10.000	0	0	0		0	0	
				0451	02	Ureditev asfaltnih prevlek	158.716	115.000	31.828	24.328	21.099	13	66	87	
				0451	0201	Ureditev krajevne ceste v Ruperčah	10.733	0	0	0	0	0	0	0	
				0451	0202	Ureditev krajevne ceste v Limbušu	10.000	15.000	0	0	0	0	0	0	
				0451	0203	Ureditev odseka v Košakah in Počehovi	28.818	0	0	0	0	0	0	0	
				0451	0204	Ureditev krajevne ceste Medič - Kamnica	14.686	0	0	0	0	0	0	0	
				0451	0205	Ureditev krajših odsekov v Razvanju	14.748	15.000	0	0	0	0	0	0	
				0451	0207	Ureditev krajevne ceste Hrastje - Pekre in odseka Stara šola	32.033	0	0	0	0	0	0	0	
				0451	0208	Ureditev krajevne ceste Šober - Gaj - pripravljala dela	8.356	0	0	0	0	0	0	0	
				0451	0209	Ureditev ceste v KS Malečnik (Trčova-Dogoše)	16.772	30.000	11.839	11.839	10.051	60	85	85	
				0451	0210	Ureditev krajevne ceste Tojzlov vrh II. faza	22.571	0	0	0	0	0	0	0	
				0451	0212	Ureditev cest v KS Kamnica	0	10.000	0	0	0		0	0	
				0451	0213	Ureditve cest v MČ Ivan Cankar	0	10.000	9.989	2.489	2.263		23	91	
				0451	0214	Ureditve cest v KS Pekre	0	10.000	10.000	10.000	8.784		88	88	
				0451	0215	Ureditve cest v KS Brestnica	0	15.000	0	0	0		0	0	
				0451	0216	Pripravljala dela	0	10.000	0	0	0		0	0	
				0451	03	Ureditev propustov in opornih zidov (elementarne nezgode)	15.486	20.000	18.008	18.008	17.274	112	96	96	
				0451	04	Ureditve površin ob pokopališčih	14.640	15.000	23.918	20.418	20.198	138	84	99	
				0451	05	Sanacija asfaltnih vozišč	0	73.000	59.000	59.000	56.863		96	96	
				0451	0501	Sanacija asfaltnih vozišč s prevlekami	0	53.000	42.074	42.074	49.937		119	119	
				0451	0502	Sanacija razpok in delovnega stika	0	20.000	16.926	16.926	6.926		41	41	
				0451	06	Nujna investicijska vzdrževalna dela	0	10.000	2.950	2.950	1.077		36	36	
		<b>11</b>		<b>INVESTICIJE - DEJAVNOSTI</b>			<b>401.166</b>	<b>442.475</b>	<b>374.451</b>	<b>385.451</b>	<b>377.634</b>	<b>94</b>	<b>101</b>	<b>98</b>	
			<b>1521</b>	<b>OBČINSKE CESTE - novogradnje, rekonstrukcije in adaptacije</b>			<b>246.731</b>	<b>330.475</b>	<b>262.451</b>	<b>273.451</b>	<b>270.927</b>	<b>110</b>	<b>103</b>	<b>99</b>	
				0451	02	Rekonstrukcija Mladinske, Maistrove ul. - MČ Ivan Cankar	55.299	0	0	0	0	0	0	0	
				0451	03	Rekonstrukcija Pohorske ul. - MČ Radvanje	48.281	102.000	148.065	148.065	148.065	307	100	100	
				0451	06	Rekonstrukcija Starega mostu	147	0	0	0	0	0	0	0	
				0451	07	Ureditve po izgradnji komunalnih vodov	4.447	3.000	3.013	3.013	0	0	0	0	
				0451	08	Pripravljala dela in odškodnine	22.299	15.000	13.500	13.500	12.326	55	91	91	
				0451	09	Izgradnja Ceste v Rošpoh - KS Kamnica	21.715	20.000	20.000	20.000	19.722	91	99	99	
				0451	10	Rekonstrukcija Gosposvetske ceste	17.400	0	0	0	0	0	0	0	
				0451	12	Tehnična in projektna dokumentacija	7.190	15.000	12.000	12.000	3.635	51	30	30	
				0451	15	Izvedbe rondojev	27.771	30.000	1.800	1.800	1.100	4	61	61	
				0451	18	Skupni programi in akcije KS in MČ - ureditve cest	29.144	30.000	8.975	8.975	10.160	35	113	113	
				0451	21	Rekonstrukcija Valvazorjeve ulice	23	43.475	44.660	55.660	65.455		147	118	
				0451	23	Sanacija Studenske brvi	0	22.000	7.438	7.438	7.464		100	100	

							v tisočih SIT							
FNU	SM	SP	PP	FK	APP	Opis	Realizacija 2002	FN 2003 - sprejet	Rebalans 2003	Veljavni Rebalans 2003	Realizacija 2003	Indeks 12:8	Indeks 12:10	Indeks 12:11
1	2	3	4	5	6	7	8	9	10	11	12	13	14	15
				0451	24	Sanacija platoja pri tržnici Tabor - MČ Nova vas	0	25.000	3.000	3.000	3.000		100	100
				0451	25	Sanacija Knafelčeve ul. - MČ Nova vas	13.015	0	0	0	0	0	0	0
				0451	40	Sanacija Plinarniške	0	10.000	0	0	0	0	0	0
				0451	41	Ureditev krajevne ceste Grušova-Močna	0	15.000	0	0	0	0	0	0
			<b>1522</b>			<b>DRŽAVNE CESTE - novogradnje, rekonstrukcije in adaptacije</b>	<b>154.435</b>	<b>112.000</b>	<b>112.000</b>	<b>112.000</b>	<b>106.707</b>	<b>69</b>	<b>95</b>	<b>95</b>
				0451	01	Izgradnja zahodne obvoznice	107.775	108.000	97.575	97.575	95.649	89	98	98
				0451	0102	Sofin. izgradnje 4. in 5. etape zahodne obvoznice	6.111	0	0	0	0	0	0	0
				0451	0103	Sofinanciranje izgradnje Erjavčeve ulice	0	29.000	13.000	13.000	10.116		78	78
				0451	0105	Sofinanciranje izgradnje 2. etape zahodne obvoznice	89.669	51.000	49.845	49.845	51.686	58	104	104
				0451	0107	Regionalna cesta skozi Limbuš - rekonstrukcija	5.500	26.000	32.730	32.730	32.730	595	100	100
				0451	0108	Glavna cesta G1 - odkupi zemljišč, pločnik in kolesarska steza	6.495	2.000	2.000	2.000	1.118	17	56	56
				0451	02	Izgradnja vzhodne obvoznice	46.659	4.000	14.425	14.425	11.058	24	77	77
				0451	0201	Pripravljalna dela - zemljišča, odkupi	0	4.000	4.000	4.000	2.992		75	75
				0451	0202	Projektna dokumentacija	7	0	0	0	0	0	0	0
				0451	0203	Izvedba	46.652	0	10.425	10.425	8.066	17	77	77
				0451	020303	Razvanje II. faza	46.652	0	0	0	0	0	0	0
				0451	020304	AC, lokalne ceste, priključne ceste	0	0	10.425	10.425	8.066		77	77
	<b>0804</b>					<b>Javna razsvetljava</b>	<b>461.395</b>	<b>447.280</b>	<b>461.741</b>	<b>461.741</b>	<b>461.486</b>	<b>100</b>	<b>100</b>	<b>100</b>
	<b>07</b>					<b>REDNI PROGRAMI</b>	<b>431.395</b>	<b>424.000</b>	<b>445.445</b>	<b>445.445</b>	<b>445.190</b>	<b>103</b>	<b>100</b>	<b>100</b>
			<b>5113</b>			<b>JAVNA RAZSVETLJAVA - redno vzdrževanje in energija</b>	<b>431.395</b>	<b>424.000</b>	<b>445.445</b>	<b>445.445</b>	<b>445.190</b>	<b>103</b>	<b>100</b>	<b>100</b>
				0640	01	Redno vzdrževanje javne razsvetljave	235.007	229.000	246.549	246.549	229.000	97	93	93
				0640	02	Novoletna krasitev mesta	9.936	10.000	10.000	10.000	10.000	101	100	100
				0640	03	Plačilo stroškov za porabljeno energijo	186.452	185.000	188.896	188.896	206.190	111	109	109
	<b>08</b>					<b>PROGRAM OBNOVE OBJEKTOV IN OPREME</b>	<b>30.000</b>	<b>23.280</b>	<b>16.296</b>	<b>16.296</b>	<b>16.296</b>	<b>54</b>	<b>100</b>	<b>100</b>
			<b>1532</b>			<b>INVESTICIJSKO VZDRŽEVANJE JAVNE RAZSVETLJAVE</b>	<b>30.000</b>	<b>23.280</b>	<b>16.296</b>	<b>16.296</b>	<b>16.296</b>	<b>54</b>	<b>100</b>	<b>100</b>
				0640	01	Investicijsko vzdrževanje javne razsvetljave - obnova	10.000	12.000	12.000	12.000	12.000	120	100	100
				0640	02	Rekonstrukcije in dopolnitve javne razsvetljave	20.000	11.280	4.296	4.296	4.296	21	100	100
	<b>0805</b>					<b>Promet</b>	<b>724.896</b>	<b>773.874</b>	<b>690.238</b>	<b>696.741</b>	<b>687.935</b>	<b>95</b>	<b>100</b>	<b>99</b>
	<b>04</b>					<b>ODPLAČILA KREDITOV</b>	<b>156.866</b>	<b>48.000</b>	<b>48.000</b>	<b>48.000</b>	<b>44.529</b>	<b>28</b>	<b>93</b>	<b>93</b>
			<b>1460</b>			<b>VRAČILO ANUITET ZA NAKUP AVTOBUSOV</b>	<b>156.866</b>	<b>48.000</b>	<b>48.000</b>	<b>48.000</b>	<b>44.529</b>	<b>28</b>	<b>93</b>	<b>93</b>
				0170	00	Vračilo anuitet za nakup avtobusov	156.866	48.000	48.000	48.000	44.529	28	93	93
	<b>07</b>					<b>REDNI PROGRAMI</b>	<b>417.722</b>	<b>558.860</b>	<b>545.073</b>	<b>545.073</b>	<b>540.394</b>	<b>129</b>	<b>99</b>	<b>99</b>

							v tisočih SIT							
FNU	SM	SP	PP	FK	APP	Opis	Realizacija	FN 2003 - sprejet	Rebalans	Veljavni	Realizacija	Indeks	Indeks	Indeks
1	2	3	4	5	6	7	2002	9	2003	Rebalans 2003	2003	12:8	12:10	12:11
8	9	10	11	12	13	14	15							
			<b>2176</b>			<b>DELOVANJE OBČINSKEGA SPV</b>	<b>7.477</b>	<b>7.200</b>	<b>6.768</b>	<b>6.768</b>	<b>6.762</b>	<b>90</b>	<b>100</b>	<b>100</b>
				0160	00	Delovanje občinskega Sveta za vzgojo in preventivo	7.477	7.200	6.768	6.768	6.762	90	100	100
			<b>2177</b>			<b>STROŠKI STROKOVNIH PODLAG ZA UREJANJE PROMETNEGA REŽIMA</b>	<b>3.955</b>	<b>3.840</b>	<b>2.000</b>	<b>2.000</b>	<b>1.768</b>	<b>45</b>	<b>88</b>	<b>88</b>
				0451	00	Strokovne podlage za urejanje prometnih režimov	3.955	3.840	2.000	2.000	1.768	45	88	88
			<b>2180</b>			<b>IZVEDBA NAPRAV IN UKREPOV ZA UMIRJANJE PROMETA</b>	<b>6.000</b>	<b>5.760</b>	<b>5.760</b>	<b>5.760</b>	<b>5.760</b>	<b>96</b>	<b>100</b>	<b>100</b>
				0451	00	Izvajanje ukrepov za umirjanje prometa	6.000	5.760	5.760	5.760	5.760	96	100	100
			<b>2186</b>			<b>UKREPI NA PODROČJU PROMETNE VARNOSTI</b>	<b>9.854</b>	<b>9.600</b>	<b>9.600</b>	<b>9.600</b>	<b>9.600</b>	<b>97</b>	<b>100</b>	<b>100</b>
				0451	00	Ukrepi na področju prometne varnosti	9.854	9.600	9.600	9.600	9.600	97	100	100
			<b>5114</b>			<b>PROMET - redno vzdrževanje</b>	<b>390.436</b>	<b>532.460</b>	<b>520.945</b>	<b>520.945</b>	<b>516.504</b>	<b>132</b>	<b>99</b>	<b>99</b>
				0451	01	Redno vzdrževanje javnih parkirišč in garaž	40.000	60.000	58.746	58.746	58.746	147	100	100
				0451	02	Operativno vodenje semaforizacije in CAVP	11.619	10.000	9.978	9.978	8.318	72	83	83
				0451	03	Redno vzdrževanje semaforskih naprav	40.986	36.000	46.520	46.520	46.786	114	101	101
				0451	04	Redno vzdrževanje avtobusnih nadstrešnic	8.875	5.760	5.760	5.760	5.760	65	100	100
				0451	05	Redno vzdrževanje prometne signalizacije	91.630	115.000	103.995	103.995	103.319	113	99	99
				0451	0501	Vzdrževanje prometne signalizacije	0	90.000	89.000	89.000	88.630		100	100
				0451	0503	Usmerjevalna signalizacija	0	25.000	14.995	14.995	14.688		98	98
				0451	06	Najem mestnih avtobusov	4.479	0	0	0	0	0	0	0
				0451	07	Subvencioniranje mestnega avtobusnega prometa v tekočem letu	147.583	248.000	248.000	248.000	240.146	163	97	97
				0451	0705	Tekoče subvencioniranje MAP in pokritje izgube	147.583	248.000	248.000	248.000	240.146	163	97	97
				0451	08	Prometno načrtovanje in prometne spremembe	19.970	21.700	21.692	21.692	27.176	136	125	125
				0451	09	Modra cona - vzdrževanje in krediti	25.295	36.000	26.254	26.254	26.254	104	100	100
		<b>08</b>				<b>PROGRAM OBNOVE OBJEKTOV IN OPREME</b>	<b>65.210</b>	<b>88.870</b>	<b>86.003</b>	<b>92.506</b>	<b>92.480</b>	<b>142</b>	<b>108</b>	<b>100</b>
			<b>1535</b>			<b>PROMET - investicijsko vzdrževanje objektov</b>	<b>65.210</b>	<b>88.870</b>	<b>86.003</b>	<b>92.506</b>	<b>92.480</b>	<b>142</b>	<b>108</b>	<b>100</b>
				0451	01	Obnova semaforizacije - investicijsko vzdrževanje	25.707	42.380	39.520	39.520	39.520	154	100	100
				0451	02	Obnova sistema žičnic - SK Branik	33.000	35.000	35.000	35.000	34.973	106	100	100
				0451	04	Investicijsko vzdrževanje Avtobusne postaje Maribor	6.504	11.490	11.483	17.986	17.986	277	157	100
		<b>11</b>				<b>INVESTICIJE - DEJAVNOSTI</b>	<b>85.097</b>	<b>78.144</b>	<b>11.162</b>	<b>11.162</b>	<b>10.532</b>	<b>12</b>	<b>94</b>	<b>94</b>
			<b>1520</b>			<b>PROMET - novogradnje, rekonstrukcije in adaptacije</b>	<b>85.097</b>	<b>78.144</b>	<b>11.162</b>	<b>11.162</b>	<b>10.532</b>	<b>12</b>	<b>94</b>	<b>94</b>
				0451	01	Nove semaforizacije križišč, CAVP	40.665	20.144	0	0	0	0	0	0
				0451	03	Izvedba in oprema novih kolesarskih povezav	4.000	5.520	2.520	2.520	1.920	48	76	76
				0451	04	Prometno logistična posodobitev cone za pešce	16.160	7.680	300	300	270	2	90	90
				0451	07	Razvoj mestnega avtobusnega prometa v tekočem letu	24.273	8.800	2.302	2.302	2.302	9	100	100
				0451	08	Nova parkirišča in posodobitev parkirnih sistemov	0	36.000	6.040	6.040	6.040		100	100



													v tisočih SIT		
FNU	SM	SP	PP	FK	APP	Opis	Realizacija	FN 2003 - sprejet	Rebalans	Veljavni	Realizacija	Indeks	Indeks	Indeks	
1	2	3	4	5	6	7	2002	9	2003	Rebalans 2003	2003	12:8	12:10	12:11	
8	9	10	11	12	13	14	15								
0806						<b>Komunalna hidrotehnika</b>	<b>978.092</b>	<b>1.303.647</b>	<b>1.732.647</b>	<b>1.732.647</b>	<b>1.531.327</b>	<b>157</b>	<b>88</b>	<b>88</b>	
11						<b>INVESTICIJE - DEJAVNOSTI</b>	<b>978.092</b>	<b>1.303.647</b>	<b>1.732.647</b>	<b>1.732.647</b>	<b>1.531.327</b>	<b>157</b>	<b>88</b>	<b>88</b>	
		1510				<b>IZGRADNJA VODOVODOV - investicije</b>	<b>146.067</b>	<b>42.000</b>	<b>372.000</b>	<b>372.000</b>	<b>365.435</b>	<b>250</b>	<b>98</b>	<b>98</b>	
			0630	01		Raziskovalna dela za nove vodne vire	0	14.000	8.200	8.200	8.199		100	100	
			0630	03		Zaščita in sanacija vodnih virov (odkupi zemljišč, zimska zatravitev...)	4.686	6.000	4.143	4.143	4.020	86	97	97	
			0630	04		Gradnja in obnova vodovodnega omrežja	53.367	10.000	27.120	27.120	26.491	50	98	98	
			0630	05		Intervencije	9.186	5.000	0	0	0	0	0	0	
			0630	06		Dokumentacija in pripravljala dela	8.670	7.000	2.538	2.538	1.898	22	75	75	
			0630	09		Sofinanciranje programov po MČ in KS	70.158	0	0	0	0	0	0	0	
			0630	0903		Izgradnja sekundarnega vodovoda KS Kamnica - III. faza sekundar Urban	8.284	0	0	0	0	0	0	0	
			0630	0906		Sanacija lokalnih vodovodov in prevzem po KS in MČ	58.671	0	0	0	0	0	0	0	
			0630	0907		Izgradnja vodovoda Brestrniška graba - KS Brestrnica - Gaj	3.203	0	0	0	0	0	0	0	
			0630	10		Program voda - gradnja in obnova vodovodnega omrežja	0	0	330.000	330.000	324.827		98	98	
		1511				<b>IZGRADNJA KANALIZACIJE - investicije</b>	<b>832.025</b>	<b>1.261.647</b>	<b>1.360.647</b>	<b>1.360.647</b>	<b>1.165.892</b>	<b>140</b>	<b>86</b>	<b>86</b>	
			0520	01		Gradnja kolektorjev (kolektor Studenci-Pekre, kolektor Studenci-Damiševo naselje-Marles, kolektor H.Bellevue-Radvanje)	36.971	100.000	36.460	36.460	23.104	62	63	63	
			0520	0103		Kolektor Studenci-Limbuš-Laznica	0	50.000	36.460	36.460	23.104		63	63	
			0520	010301		Etapa skozi Marles in GG	0	24.000	27.000	27.000	23.104		86	86	
			0520	010302		Etapa GG-razbremenilnik Limbuš	0	14.000	0	0	0		0	0	
			0520	010303		Etapa Limbuš-N.naselje-Laznica	0	12.000	9.460	9.460	0		0	0	
			0520	0104		Kolektor Kamnica-Brestrnica	0	50.000	0	0	0		0	0	
			0520	010401		Etapa ul.Nad elektrarno-naselje pri Sidru	0	50.000	0	0	0		0	0	
			0520	03		Gradnja kanalizacije v dislociranih naseljih (Razvanje, Pekre)	43.489	100.300	95.000	95.000	88.552	204	93	93	
			0520	0301		Kanalizacija Razvanje	0	50.300	95.000	95.000	88.552		93	93	
			0520	030102		Kanalizacija Razvanje II.faza	0	50.300	95.000	95.000	88.552		93	93	
			0520	0302		Kanalizacija Brestrnica	0	50.000	0	0	0		0	0	
			0520	030201		Kanalizacija Brestrnica I.faza	0	50.000	0	0	0		0	0	
			0520	04		Izgradnja kanalizacije na vodozaščiteneh področjih (kanalizacija Mariborski otok, kanalizacija Kamnica-Rošpoh)	7.899	60.000	99.700	99.700	72.397	917	73	73	
			0520	0401		Kanal Kamnica-Rošpoh	0	22.000	79.500	79.500	71.907		90	90	
			0520	0402		Kanal Adamičeva ulica	0	35.000	20.200	20.200	490		2	2	
			0520	0403		Kanal Mariborski otok	0	3.000	0	0	0		0	0	
			0520	05		Objekti in naprave na kolektorjih	8.982	200.000	184.900	184.900	179.999	2.004	97	97	
			0520	0501		Razbremenilnik Gorkega	0	200.000	184.900	184.900	179.999		97	97	

													v tisočih SIT		
FNU	SM	SP	PP	FK	APP	Opis	Realizacija 2002	FN 2003 - sprejet	Rebalans 2003	Veljavni Rebalans 2003	Realizacija 2003	Indeks 12:8	Indeks 12:10	Indeks 12:11	
1	2	3	4	5	6	7	8	9	10	11	12	13	14	15	
				0520	06	Sofinanciranje programov po MČ in KS	672.455	743.518	787.758	787.758	750.421	112	95	95	
				0520	0601	MČ Pobrežje (vezano na gradnjo plinovoda), Zrkovska...	69.529	0	0	0	0	0	0	0	
				0520	0602	MČ Studenci (Obrežna, Damiševo naselje, Šnuder., Sokolska, Svarunova...)	114.372	70.000	86.480	86.480	80.884	71	94	94	
				0520	0603	MČ Jože Lacko (Dogoše-Zrkovci vezano na gradnjo ČČN)	301.537	153.919	159.972	159.972	157.401	52	98	98	
				0520	0604	MČ Pobrežje (ob odlagališču komunalnih odpadkov) Zrkovska	103.913	4.636	6.227	6.227	6.227	6	100	100	
				0520	0605	MČ Radvanje	0	58.862	58.862	58.862	58.862		100	100	
				0520	060501	Pohorska	0	58.862	58.862	58.862	58.862		100	100	
				0520	0606	MČ Tezno - Dobrava	1.377	80.117	82.069	82.069	82.069	5.959	100	100	
				0520	0607	KS Kamnica	0	50.000	0	0	0		0	0	
				0520	0609	Manjše kanalizacije po MČ in KS	6.005	2.625	2.625	2.625	2.624	44	100	100	
				0520	0610	MČ Magdalena - Ul. Pariške komune	30.442	833	833	833	833	3	100	100	
				0520	0612	MČ Pobrežje (Goce Delčeva, Šolska, Malgajeva, Gajeva....)	0	50.000	100.137	100.137	80.366		80	80	
				0520	0613	MČ Studenci (Obrežna I. in II., Meznaričeva)	35.178	14.646	14.742	14.742	14.742	42	100	100	
				0520	0614	Ribiška ulica	10.101	0	2.890	2.890	2.890	29	100	100	
				0520	0615	MČ Brezje-Zrkovci-Dogoše	0	233.880	272.920	272.920	263.522		97	97	
				0520	0621	Sanacije in dopolnitve kanalov po MČ in KS	0	24.000	0	0	0		0	0	
				0520	07	Dokumentacija in pripravljala dela	62.230	57.829	57.829	57.829	51.420	83	89	89	
				0520	09	Stroški obračuna državne takse za odpadne vode	0	0	99.000	99.000	0		0	0	
						<b>0807 Komunalna energetika</b>	<b>200.035</b>	<b>104.652</b>	<b>159.255</b>	<b>159.255</b>	<b>99.093</b>	<b>50</b>	<b>62</b>	<b>62</b>	
						<b>11 INVESTICIJE - DEJAVNOSTI</b>	<b>200.035</b>	<b>104.652</b>	<b>159.255</b>	<b>159.255</b>	<b>99.093</b>	<b>50</b>	<b>62</b>	<b>62</b>	
						<b>1512 GRADNJA PLINOVODOV IN TOPLOVODOV</b>	<b>200.035</b>	<b>104.652</b>	<b>159.255</b>	<b>159.255</b>	<b>99.093</b>	<b>50</b>	<b>62</b>	<b>62</b>	
						Sofinanciranje sekundarnih plinovodov po KS in MČ (MČ Pobrežje, MČ Studenci, MČ Radvanje, MČ Tezno, MČ I.Cankar)	114.301	26.100	32.657	32.657	25.955	23	79	79	
						Vročevodni razvodi (novogradnja po programu TOM)	79.309	75.052	75.052	75.052	69.688	88	93	93	
						Izdelava energetske zasnove in bilance MOM	6.425	3.500	3.500	3.500	3.450	54	99	99	
						Sočasna proizvodnja toplote in elektrike	0	0	48.046	48.046	0		0	0	
						<b>0808 Čistilna naprava in kolektor</b>	<b>690.340</b>	<b>785.000</b>	<b>982.616</b>	<b>982.616</b>	<b>965.572</b>	<b>140</b>	<b>98</b>	<b>98</b>	
						<b>07 REDNI PROGRAMI</b>	<b>0</b>	<b>600.000</b>	<b>923.116</b>	<b>923.116</b>	<b>922.923</b>		<b>100</b>	<b>100</b>	
						<b>1526 STORITVENA PRISTOJBINA</b>	<b>0</b>	<b>600.000</b>	<b>923.116</b>	<b>923.116</b>	<b>922.923</b>		<b>100</b>	<b>100</b>	
						Storitvena pristojbina	0	600.000	923.116	923.116	922.923		100	100	
						<b>11 INVESTICIJE - DEJAVNOSTI</b>	<b>690.340</b>	<b>185.000</b>	<b>59.500</b>	<b>59.500</b>	<b>42.648</b>	<b>6</b>	<b>72</b>	<b>72</b>	
						<b>1523 CENTRALNA ČISTILNA NAPRAVA IN KOLEKTOR</b>	<b>666.755</b>	<b>185.000</b>	<b>59.500</b>	<b>59.500</b>	<b>42.648</b>	<b>6</b>	<b>72</b>	<b>72</b>	

													v tisočih SIT		
FNU	SM	SP	PP	FK	APP	Opis	Realizacija	FN 2003 - sprejet	Rebalans	Veljavni	Realizacija	Indeks	Indeks	Indeks	
							2002	2003		Rebalans 2003	2003	12:8	12:10	12:11	
1	2	3	4	5	6	7	8	9	10	11	12	13	14	15	
				0520	01	Centralna čistilna naprava	561.824	100.000	59.500	59.500	42.648	8	72	72	
				0520	02	CČN - ostali nepredvideni stroški	6.953	0	0	0	0	0	0	0	
				0520	03	Izgradnja glavnega kolektorja	73.633	85.000	0	0	0	0	0	0	
				0520	04	Stroški pobiranja namenskega investicijskega vira - Mariborski vodovod	24.345	0	0	0	0	0	0	0	
				<b>1524</b>		<b>PROGRAM VODA</b>	<b>23.585</b>	<b>0</b>	<b>0</b>	<b>0</b>	<b>0</b>	<b>0</b>	<b>0</b>	<b>0</b>	
				0630	01	Izdelava projektov in spremljava izgradnje kanalizacije po MČ in KS	23.585	0	0	0	0	0	0	0	
	<b>0809</b>					<b>Ravnanje z odpadki</b>	<b>373.101</b>	<b>1.120.636</b>	<b>1.217.061</b>	<b>1.217.061</b>	<b>475.788</b>	<b>128</b>	<b>39</b>	<b>39</b>	
		<b>07</b>				<b>REDNI PROGRAMI</b>	<b>0</b>	<b>409.580</b>	<b>426.625</b>	<b>426.625</b>	<b>295.361</b>		<b>69</b>	<b>69</b>	
			<b>1516</b>			<b>ZBIRANJE IN OBDELAVA ODPADKOV</b>	<b>0</b>	<b>409.580</b>	<b>426.625</b>	<b>426.625</b>	<b>295.361</b>		<b>69</b>	<b>69</b>	
				0510	01	Deponija komunalnih odpadkov	0	105.100	95.000	95.000	86.084		91	91	
				0510	0102	Odškodnina za zmanjšano kakovost bivalnega okolja	0	80.600	83.041	83.041	79.607		96	96	
				0510	0103	Obratovalni monitoring	0	12.000	11.959	11.959	6.477		54	54	
				0510	0104	Stroški upravljanja z zaprtim odlagališčem	0	12.500	0	0	0		0	0	
				0510	02	Center za gospodarjenje z odpadki - CEGOR	0	162.980	136.005	136.005	39.876		29	29	
				0510	0201	Komunikacije z javnostmi	0	6.550	6.450	6.450	3.304		51	51	
				0510	0202	Predelava odpadkov	0	150.000	123.125	123.125	32.334		26	26	
				0510	0204	Svetovalne storitve	0	6.430	6.430	6.430	4.238		66	66	
				0510	03	Sanacija divjih odlagališč in sprotno čiščenje	0	15.000	15.000	15.000	15.000		100	100	
				0510	04	Ločeno zbiranje gospodinjskih odpadkov	0	1.500	20.011	20.011	19.726		99	99	
				0510	0402	Poskusno obratovanje zbirnih centrov	0	1.500	20.011	20.011	19.726		99	99	
				0510	05	Stroški pobiranja namenskega vira - Snaga	0	13.000	34.000	34.000	31.329		92	92	
				0510	0501	Stroški pobiranja ekološkega tolarja	0	0	13.000	13.000	12.437		96	96	
				0510	0502	Stroški pobiranja republiške takse	0	0	21.000	21.000	18.892		90	90	
				0510	06	Interventni odvoz odpadkov	0	112.000	126.609	126.609	103.346		82	82	
				0510	0601	Zeleni kesoni	0	90.000	110.620	110.620	87.638		79	79	
				0510	0602	Delo na odlagališču	0	20.000	13.989	13.989	14.299		102	102	
				0510	0603	Odvoz in prevzem ostanka vozil	0	2.000	2.000	2.000	1.408		70	70	
		<b>11</b>				<b>INVESTICIJE - DEJAVNOSTI</b>	<b>373.101</b>	<b>711.056</b>	<b>790.436</b>	<b>790.436</b>	<b>180.427</b>	<b>48</b>	<b>23</b>	<b>23</b>	
			<b>1515</b>			<b>NOVOGRADNJE, REKONSTRUKCIJE IN ADAPTACIJE</b>	<b>373.101</b>	<b>711.056</b>	<b>790.436</b>	<b>790.436</b>	<b>180.427</b>	<b>48</b>	<b>23</b>	<b>23</b>	
				0510	01	Deponija komunalnih odpadkov Pobrežje	143.615	117.100	177.100	177.100	41.968	29	24	24	
				0510	0101	Sanacija deponijskega prostora	2.245	93.100	153.100	153.100	41.968	1.869	27	27	
				0510	0104	Izvajanje ukrepov za racionalno rabo deponijskega prostora	59.132	0	0	0	0	0	0	0	
				0510	0105	Odškodnine za zmanjšano kakovost bivalnega okolja	74.918	0	0	0	0	0	0	0	
				0510	0106	Obratovalni monitoring	7.320	0	0	0	0	0	0	0	
				0510	0107	Zapiranje odlagališča	0	24.000	24.000	24.000	0		0	0	

											v tisočih SIT			
FNU	SM	SP	PP	FK	APP	Opis	Realizacija	FN 2003 - sprejet	Rebalans	Veljavni	Realizacija	Indeks	Indeks	Indeks
							2002	2003		Rebalans 2003	2003	12:8	12:10	12:11
1	2	3	4	5	6	7	8	9	10	11	12	13	14	15
				0510	02	Center za gospodarjenje z odpadki - CEGOR	22.623	459.571	459.085	459.085	10.755	48	2	2
				0510	0201	Komunikacije z javnostmi (brošure, javni mediji)	6.404	0	0	0	0	0	0	0
				0510	0202	Študije in raziskave	324	0	0	0	0	0	0	0
				0510	0203	Upravni postopki z dokumentacijo	1.401	0	0	0	0	0	0	0
				0510	0206	Izvedba prometnega krožišča v MČ Tezno	14.494	0	0	0	0	0	0	0
				0510	0208	Kompostarna	0	160.000	150.000	150.000	0	0	0	0
				0510	0209	Odlagališče preostanka reciklata	0	31.571	71.571	71.571	10.755	15	15	15
				0510	0211	Začasno skladiščenje	0	268.000	237.514	237.514	0	0	0	0
				0510	03	Sanacija divjih odlagališč in sprotno čiščenje	18.000	0	0	0	0	0	0	0
				0510	04	Ločeno zbiranje gospodinjstev odpadkov	61.611	133.385	153.251	153.251	127.705	207	83	83
				0510	0401	Nakup posod	60.933	10.000	26.100	26.100	16.100	26	62	62
				0510	0404	Reciklažno dvorišče	678	0	6.266	6.266	6.266	924	100	100
				0510	0408	Ekološki otoki	0	2.000	2.000	2.000	0	0	0	0
				0510	0409	Zbirni centri	0	121.385	118.885	118.885	105.338	89	89	89
				0510	06	Stroški pobiranja ekološkega tolarja - Snaga	13.296	0	0	0	0	0	0	0
				0510	07	Termična obdelava trdih odpadkov v SV Sloveniji	5.500	1.000	1.000	1.000	0	0	0	0
				0510	0702	Tenderska dokumentacija	1.500	0	0	0	0	0	0	0
				0510	0703	Program dela konzorcija občin	4.000	0	0	0	0	0	0	0
				0510	09	Projekti iz državne takse na odložene odpadke	108.456	0	0	0	0	0	0	0
				0510	0901	Sanacija deponijskega prostora	23.942	0	0	0	0	0	0	0
				0510	0902	Zbirno dvorišče (dve lokaciji)	79.474	0	0	0	0	0	0	0
				0510	0904	Kompostarna	5.040	0	0	0	0	0	0	0
				<b>0810</b>		<b>Komunalno opremljanje stavbnih zemljišč</b>	<b>103.641</b>	<b>128.300</b>	<b>91.610</b>	<b>91.610</b>	<b>90.347</b>	<b>87</b>	<b>99</b>	<b>99</b>
				<b>11</b>		<b>INVESTICIJE - DEJAVNOSTI</b>	<b>103.641</b>	<b>128.300</b>	<b>91.610</b>	<b>91.610</b>	<b>90.347</b>	<b>87</b>	<b>99</b>	<b>99</b>
				<b>1538</b>		<b>KOMUNALNO OPREMLJANJE STAVBNIH ZEMLJIŠČ</b>	<b>103.641</b>	<b>128.300</b>	<b>91.610</b>	<b>91.610</b>	<b>90.347</b>	<b>87</b>	<b>99</b>	<b>99</b>
				0474	00	Komunalno opremljanje SZ (Ribiška ulica)	103.641	15.000	23.295	23.295	23.295	22	100	100
				0474	01	Komunalno opremljanje SZ (S 16)	0	100.000	68.315	68.315	67.052	98	98	98
				0474	02	Komunalno opremljanje proizvodne cone Tezno (Te-5-P)	0	13.300	0	0	0	0	0	0
				<b>0901</b>		<b>Prostorsko načrtovanje</b>	<b>139.252</b>	<b>146.000</b>	<b>125.124</b>	<b>125.124</b>	<b>116.288</b>	<b>84</b>	<b>93</b>	<b>93</b>
				<b>02</b>		<b>NALOGE IN PROGRAMI</b>	<b>139.252</b>	<b>146.000</b>	<b>125.124</b>	<b>125.124</b>	<b>116.288</b>	<b>84</b>	<b>93</b>	<b>93</b>
				<b>1550</b>		<b>PROSTORSKE SESTAVINE AKTOV</b>	<b>12.640</b>	<b>6.513</b>	<b>5.593</b>	<b>5.593</b>	<b>5.591</b>	<b>44</b>	<b>100</b>	<b>100</b>
				0620	01	Urbanistična zasnova mesta - načrt mesta Maribor	2.797	0	0	0	0	0	0	0
				0620	05	Programske zasnove za druga prioriteta območja	9.843	6.513	5.593	5.593	5.591	57	100	100

													v tisočih SIT		
FNU	SM	SP	PP	FK	APP	Opis	Realizacija	FN 2003 - sprejet	Rebalans	Veljavni	Realizacija	Indeks	Indeks	Indeks	
							2002	2003		Rebalans 2003	2003	12:8	12:10	12:11	
1	2	3	4	5	6	7	8	9	10	11	12	13	14	15	
			<b>1551</b>			<b>PROSTORSKI IZVEDBENI AKTI</b>	<b>74.548</b>	<b>96.734</b>	<b>65.115</b>	<b>65.115</b>	<b>56.685</b>	<b>76</b>	<b>87</b>	<b>87</b>	
				0620	03	Zazidalni načrt za posl. industr.-obrtno cono Dogoše	0	1.800	0	0	0		0	0	
				0620	06	Ureditveni načrt za del TA 5-S PEKARNA	1.872	2.808	2.808	2.808	2.340	125	83	83	
				0620	09	ZN za območje transportne cone T-2	2.832	0	0	0	0	0	0	0	
				0620	10	Drugi PIA za območje znotraj urbanistične zsnove Maribor	7.376	0	0	0	0	0	0	0	
				0620	11	ZN za del območja S-8 (med Strossmayerjevo, Koroško, Prežihovo in Gosposvetsko)	0	1.044	447	447	0		0	0	
				0620	12	ZN za del S-18 (med Dravograjsko in Engelsovo (St 6-S))	2.503	3.000	2.030	2.030	1.908	76	94	94	
				0620	13	Skupni stroški za objave sklepov, drugih obvestil v medijih	1.718	2.000	2.942	2.942	2.615	152	89	89	
				0620	14	URN Ljudski vrt	570	0	0	0	0	0	0	0	
				0620	15	URN za širše območje pokopališča Pobrežje (Po 4 - KE)	9.228	1.476	1.230	1.230	1.230	13	100	100	
				0620	16	ZN za del I-5 (ob Tam-u)	4.319	0	0	0	0	0	0	0	
				0620	17	URN Krčevina (Rt 13-7)	5.992	4.032	2.592	2.592	2.592	43	100	100	
				0620	23	Sprememba PUP za območje urb. zasn. Maribora	18.940	20.696	17.000	17.000	15.332	81	90	90	
				0620	25	ZN za območje Šolske, Čufarjeve ul. - S 31 del (sofinan.)	0	2.000	0	0	0		0	0	
				0620	26	Spremembe ZN za del S-17 - Partizan (sofinanciranje)	3.124	2.000	375	375	0	0	0	0	
				0620	29	ZN za del S 37 - ob OŠ Martin Konšak	1.924	2.700	1.200	1.200	766	40	64	64	
				0620	32	PIA za izvenmestna naselja (Razvanje, Bresternica, Dogoše, Limbuš)	6.150	12.711	4.920	4.920	4.920	80	100	100	
				0620	39	URN za center Malečnika	8.000	4.240	3.240	3.240	3.240	41	100	100	
				0620	43	ZN ob Cesti Proletarskih brigad (St 9-S, St 16-S)	0	3.000	0	0	0		0	0	
				0620	45	LN za 4. obroč Pobrežje - Brezje	0	2.000	0	0	0		0	0	
				0620	47	URN za rob Pohorja (Ra 6 - Z)	0	2.000	7.680	7.680	4.812		63	63	
				0620	50	Sprememba PUP za podeželje	0	24.000	15.500	15.500	13.780		89	89	
				0620	52	URN za del Ta 6-Z (Kadetnica)	0	2.000	0	0	0		0	0	
				0620	53	Sprememba ZN za del C-4 (del Ta 3-C)	0	3.227	3.150	3.150	3.150		100	100	
			<b>1552</b>			<b>STROKOVNE PODLAGE</b>	<b>52.064</b>	<b>42.753</b>	<b>54.416</b>	<b>54.416</b>	<b>54.011</b>	<b>104</b>	<b>99</b>	<b>99</b>	
				0620	04	Geoinform. podpora procesom prost. načrtovanja	8.978	11.780	11.416	11.416	11.464	128	100	100	
				0620	13	Strokovne podlage, urbanistični natečaji, delavnice, geodetske podlage, razstave	43.086	30.973	43.000	43.000	42.548	99	99	99	
	<b>1002</b>		<b>Šport</b>				<b>995.632</b>	<b>852.526</b>	<b>863.569</b>	<b>878.463</b>	<b>877.005</b>	<b>88</b>	<b>102</b>	<b>100</b>	
	<b>04</b>					<b>ODPLAČILA KREDITOV</b>	<b>44.942</b>	<b>43.942</b>	<b>42.187</b>	<b>42.187</b>	<b>42.187</b>	<b>94</b>	<b>100</b>	<b>100</b>	
			<b>1463</b>			<b>ODPLAČILO ANUITET</b>	<b>44.942</b>	<b>43.942</b>	<b>42.187</b>	<b>42.187</b>	<b>42.187</b>	<b>94</b>	<b>100</b>	<b>100</b>	

													v tisočih SIT		
FNU	SM	SP	PP	FK	APP	Opis	Realizacija 2002	FN 2003 - sprejet	Rebalans 2003	Veljavni Rebalans 2003	Realizacija 2003	Indeks 12:8	Indeks 12:10	Indeks 12:11	
1	2	3	4	5	6	7	8	9	10	11	12	13	14	15	
				0170	01	Odplačilo anuitet za zimsko kopališče Pristan	38.538	38.538	38.538	38.538	38.538	100	100	100	
				0170	02	Odplačilo anuitet za Hipodrom v Kamnici	6.404	5.404	3.649	3.649	3.649	57	100	100	
		<b>07</b>		<b>REDNI PROGRAMI</b>			<b>496.021</b>	<b>564.500</b>	<b>555.029</b>	<b>555.029</b>	<b>555.020</b>	<b>112</b>	<b>100</b>	<b>100</b>	
			<b>1204</b>	<b>OSNOVNA DEJAVNOST ZAVODOV</b>			<b>140.953</b>	<b>173.125</b>	<b>173.125</b>	<b>173.125</b>	<b>173.125</b>	<b>123</b>	<b>100</b>	<b>100</b>	
				0810	01	Javni zavod Dvorana Tabor	87.466	100.549	100.549	100.549	100.549	115	100	100	
				0810	02	Javni zavod Športni center	53.488	72.575	72.575	72.575	72.575	136	100	100	
			<b>1234</b>	<b>ŠPORTNI PROGRAMI</b>			<b>264.204</b>	<b>280.202</b>	<b>269.536</b>	<b>269.536</b>	<b>269.528</b>	<b>102</b>	<b>100</b>	<b>100</b>	
				0810	01	Športna vzgoja otrok in mladine	65.271	70.593	66.262	66.262	68.450	105	103	103	
				0810	0101	Športna značka I.stopnje in Zlati sonček-predšolski otroci	1.058	1.113	1.080	1.080	1.080	102	100	100	
				0810	0102	Naučimo se plavati-predšolski otroci	12.585	13.239	12.842	12.842	12.842	102	100	100	
				0810	0103	Programi športnih društev - do 18 let	36.083	37.888	36.751	36.751	38.939	108	106	106	
				0810	0104	Šolska tekmovanja - do 18 let	9.825	10.335	7.752	7.752	7.752	79	100	100	
				0810	0105	Športna vzgoja otrok in mladine s posebnimi potrebami	1.058	1.113	1.080	1.080	1.080	102	100	100	
				0810	0106	Športno popoldne otrok	4.662	4.905	4.758	4.758	4.758	102	100	100	
				0810	0107	Športne počitnice-plavanje in drsanje	0	2.000	2.000	2.000	2.000		100	100	
				0810	02	Selektivno usmerjevalni šport	186.808	196.819	190.863	190.863	189.349	101	99	99	
				0810	0201	Športne šole I.stopnje	20.468	21.590	20.942	20.942	22.275	109	106	106	
				0810	0202	Športne šole II.stopnje	31.080	32.766	31.783	31.783	32.906	106	104	104	
				0810	0203	Športne šole III.stopnje	41.372	43.537	42.231	42.231	42.762	103	101	101	
				0810	0204	Športne šole IV.stopnje	42.084	44.321	42.991	42.991	41.515	99	97	97	
				0810	0205	Športne šole V. stopnje	43.555	45.928	44.550	44.550	43.054	99	97	97	
				0810	0206	Mladinski razred	5.748	6.047	5.866	5.866	4.337	75	74	74	
				0810	0207	Nezgodno zavarovanje športnikov	2.500	2.630	2.500	2.500	2.500	100	100	100	
				0810	03	Šport invalidov	5.692	5.988	5.809	5.809	4.717	83	81	81	
				0810	04	Športno rekreativna dejavnost nad 60 let	2.783	2.928	2.840	2.840	3.262	117	115	115	
				0810	05	Športne informacije	3.491	3.673	3.563	3.563	3.563	102	100	100	
				0810	06	Objava javnih razpisov	158	200	200	200	187	119	94	94	
			<b>1270</b>	<b>REDNO VZDRŽEVANJE JAVNIH ŠPORTNIH OBJEKTOV</b>			<b>86.569</b>	<b>106.656</b>	<b>107.985</b>	<b>107.985</b>	<b>107.985</b>	<b>125</b>	<b>100</b>	<b>100</b>	
				0810	01	Objekti v Ljudskem vrtu	38.350	42.674	43.554	43.554	43.554	114	100	100	
				0810	02	Objekti ŽŠD	33.331	36.730	37.179	37.179	37.179	112	100	100	
				0810	03	Objekti SK Branik - Snežni stadion	9.568	9.860	9.860	9.860	9.860	103	100	100	
				0810	04	Objekti veslaškega kluba - Čolnarna	5.320	5.616	5.616	5.616	5.616	106	100	100	
				0810	05	Objekti Športnega društva Studenci	0	11.777	11.777	11.777	11.777		100	100	
			<b>8360</b>	<b>ŠPORTNA ZVEZA</b>			<b>4.295</b>	<b>4.518</b>	<b>4.383</b>	<b>4.383</b>	<b>4.383</b>	<b>102</b>	<b>100</b>	<b>100</b>	
				0810	01	Delovanje organov Športne zveze	4.295	4.518	4.383	4.383	4.383	102	100	100	
				0810	0101	Upravni odbor	1.718	1.807	1.753	1.753	1.753	102	100	100	
				0810	0102	Strokovni svet	1.718	1.807	1.753	1.753	1.753	102	100	100	
				0810	0103	Komisije	859	904	877	877	877	102	100	100	
		<b>08</b>		<b>PROGRAM OBNOVE OBJEKTOV IN OPREME</b>			<b>17.007</b>	<b>26.880</b>	<b>18.816</b>	<b>18.816</b>	<b>18.749</b>	<b>110</b>	<b>100</b>	<b>100</b>	

							v tisočih SIT							
FNU	SM	SP	PP	FK	APP	Opis	Realizacija 2002	FN 2003 - sprejet	Rebalans 2003	Veljavni Rebalans 2003	Realizacija 2003	Indeks 12:8	Indeks 12:10	Indeks 12:11
1	2	3	4	5	6	7	8	9	10	11	12	13	14	15
			<b>1052</b>			<b>INVESTICIJSKO VZDRŽEVANJE OBJEKTOV</b>	<b>17.007</b>	<b>26.880</b>	<b>18.816</b>	<b>18.816</b>	<b>18.749</b>	<b>110</b>	<b>100</b>	<b>100</b>
			0810	01		Investicijski inženiring	426	448	448	448	448	105	100	100
			0810	02		Obnova objektov	16.551	26.432	18.368	18.368	18.301	111	100	100
			0810	03		Objava javnih razpisov	30	0	0	0	0	0	0	0
		<b>09</b>				<b>POSEBNI PROGRAMI</b>	<b>32.594</b>	<b>36.081</b>	<b>34.428</b>	<b>34.428</b>	<b>34.427</b>	<b>106</b>	<b>100</b>	<b>100</b>
			<b>2206</b>			<b>PRIZNANJA ŠPORTNIKOM IN ŠPORTNIM DELAVCEM</b>	<b>3.185</b>	<b>3.350</b>	<b>3.350</b>	<b>3.350</b>	<b>3.350</b>	<b>105</b>	<b>100</b>	<b>100</b>
			0810	00		Priznanja športnikom in športnim delavcem	3.185	3.350	3.350	3.350	3.350	105	100	100
			<b>2220</b>			<b>ŠPORTNE PRIREDITVE</b>	<b>10.371</b>	<b>12.703</b>	<b>11.602</b>	<b>11.602</b>	<b>11.602</b>	<b>112</b>	<b>100</b>	<b>100</b>
			0810	00		Športne prireditve	6.371	6.703	6.502	6.502	6.502	102	100	100
			0810	01		Postavitev montažnega drsališča	4.000	6.000	5.100	5.100	5.100	128	100	100
			<b>2221</b>			<b>MEDMESTNO SODELOVANJE</b>	<b>3.855</b>	<b>4.055</b>	<b>3.933</b>	<b>3.933</b>	<b>3.933</b>	<b>102</b>	<b>100</b>	<b>100</b>
			0810	00		Medmestno sodelovanje	3.855	4.055	3.933	3.933	3.933	102	100	100
			<b>2222</b>			<b>PROMOCIJSKA DEJAVNOST IN PRIZNANJA</b>	<b>5.000</b>	<b>5.260</b>	<b>5.102</b>	<b>5.102</b>	<b>5.102</b>	<b>102</b>	<b>100</b>	<b>100</b>
			0810	00		Promocijska dejavnost in priznanja	5.000	5.260	5.102	5.102	5.102	102	100	100
			<b>2223</b>			<b>ŠOLANJE IN IZPOPOLNJEVANJE STROKOVNIH KADROV</b>	<b>2.436</b>	<b>2.562</b>	<b>2.485</b>	<b>2.485</b>	<b>2.485</b>	<b>102</b>	<b>100</b>	<b>100</b>
			0810	00		Šolanje in izpopolnjevanje strokovnih kadrov	2.436	2.562	2.485	2.485	2.485	102	100	100
			<b>2224</b>			<b>EVROPSKA IN SVETOVNA PRVENSTVA</b>	<b>7.000</b>	<b>7.364</b>	<b>7.364</b>	<b>7.364</b>	<b>7.364</b>	<b>105</b>	<b>100</b>	<b>100</b>
			0810	00		Evropska in svetovna prvenstva	7.000	7.364	7.364	7.364	7.364	105	100	100
			<b>3382</b>			<b>JAVNA DELA</b>	<b>747</b>	<b>786</b>	<b>590</b>	<b>590</b>	<b>590</b>	<b>79</b>	<b>100</b>	<b>100</b>
			1090	00		Javna dela	747	786	590	590	590	79	100	100
		<b>11</b>				<b>INVESTICIJE - DEJAVNOSTI</b>	<b>405.068</b>	<b>181.124</b>	<b>213.110</b>	<b>228.004</b>	<b>226.621</b>	<b>56</b>	<b>106</b>	<b>99</b>
			<b>1050</b>			<b>IZGRADNJA ŠPORTNIH OBJEKTOV</b>	<b>390.951</b>	<b>153.071</b>	<b>185.110</b>	<b>200.004</b>	<b>199.153</b>	<b>51</b>	<b>108</b>	<b>100</b>
			0810	01		Objava javnih razpisov	34	80	13	13	13	37	100	100
			0810	02		Investicijski inženiring	2.100	2.209	2.209	2.209	2.209	105	100	100
			0810	03		Načrti in druga projektna dokumentacija	42.914	4.000	4.000	4.000	3.168	7	79	79
			0810	04		Novogradnje, rekonstrukcije in adaptacije	57.903	0	0	0	0	0	0	0
			0810	05		Izgradnja zimskega kopališča Pristan	288.000	68.000	100.106	115.000	115.000	40	115	100
			0810	07		Večnamenska dvorana na malem stadionu v Ljudskem vrtu	0	53.343	53.343	53.343	53.343		100	100
			0810	09		Dvorana Veslaškega centra	0	15.000	15.000	15.000	15.000		100	100
			0810	10		Izgradnja urbanih športnorekreativnih površin	0	10.439	10.439	10.439	10.420		100	100
			<b>1051</b>			<b>NAKUP OPREME</b>	<b>14.117</b>	<b>28.053</b>	<b>28.000</b>	<b>28.000</b>	<b>27.468</b>	<b>195</b>	<b>98</b>	<b>98</b>
			0810	01		Objave javnih razpisov	0	53	0	0	0		0	0
			0810	03		Nakup opreme	13.217	28.000	28.000	28.000	27.468	208	98	98
			0810	04		Stroji za urejevanje okolja na Hipodromu	900	0	0	0	0	0	0	0
		<b>1201</b>				<b>Varstvo okolja</b>	<b>46.229</b>	<b>53.050</b>	<b>49.872</b>	<b>49.872</b>	<b>49.752</b>	<b>108</b>	<b>100</b>	<b>100</b>
		<b>02</b>				<b>NALOGE IN PROGRAMI</b>	<b>46.229</b>	<b>53.050</b>	<b>49.872</b>	<b>49.872</b>	<b>49.752</b>	<b>108</b>	<b>100</b>	<b>100</b>

													v tisočih SIT		
FNU	SM	SP	PP	FK	APP	Opis	Realizacija 2002	FN 2003 - sprejet	Rebalans 2003	Veljavni Rebalans 2003	Realizacija 2003	Indeks 12:8	Indeks 12:10	Indeks 12:11	
1	2	3	4	5	6	7	8	9	10	11	12	13	14	15	
			<b>1560</b>			<b>VARSTVO ZRAKA</b>	<b>11.193</b>	<b>10.800</b>	<b>10.217</b>	<b>10.217</b>	<b>10.209</b>	<b>91</b>	<b>100</b>	<b>100</b>	
			0550	01		Monitoring onesnaženosti zraka	9.983	10.000	9.097	9.097	9.097	91	100	100	
			0550	02		Kataster onesnaževalcev zraka	1.210	800	1.120	1.120	1.112	92	99	99	
			<b>1562</b>			<b>VARSTVO VODA</b>	<b>17.996</b>	<b>12.700</b>	<b>13.057</b>	<b>13.057</b>	<b>13.036</b>	<b>72</b>	<b>100</b>	<b>100</b>	
			0550	03		Strok. podlage za integralno oceno ogroženosti podtalnice	0	0	0	0	22		0	0	
			0550	04		Imisijski monitoring tal, podtalnice in površinskih vod	14.757	12.200	12.857	12.857	12.857	87	100	100	
			0550	06		Novelacija vodovarstvenih pasov - sanacijski program podtalnic	1.774	500	200	200	156	9	78	78	
			0550	07		Sanacija kakovosti podtalnice	1.465	0	0	0	0	0	0	0	
			<b>1563</b>			<b>OSTALA PODROČJA VARSTVA OKOLJA</b>	<b>4.936</b>	<b>7.700</b>	<b>7.600</b>	<b>7.600</b>	<b>7.600</b>	<b>154</b>	<b>100</b>	<b>100</b>	
			0550	01		Kataster hrupa	3.336	700	700	700	700	21	100	100	
			0550	04		ZON, strokovne podlage	1.600	4.500	4.400	4.400	4.400	275	100	100	
			0550	05		SBM-sanacija hrupa	0	2.500	2.500	2.500	2.500		100	100	
			<b>1564</b>			<b>KROVNI PROGRAM VARSTVA OKOLJA</b>	<b>12.104</b>	<b>21.850</b>	<b>18.998</b>	<b>18.998</b>	<b>18.907</b>	<b>156</b>	<b>100</b>	<b>100</b>	
			0550	01		Program varstva okolja - LA21, RA 21	1.200	1.000	0	0	0	0	0	0	
			0550	02		GIS VO	1.099	1.500	1.500	1.500	1.500	136	100	100	
			0550	03		Sodelovanje civilnih skupin v LA21	3.402	4.700	5.570	5.570	5.570	164	100	100	
			0550	04		Ekspertna mnenja	1.033	500	400	400	400	39	100	100	
			0550	06		Študija ranljivosti okolja ŠRO	2.550	2.300	2.300	2.300	2.291	90	100	100	
			0550	07		Indikatorji trajnostnega razvoja	799	250	0	0	0	0	0	0	
			0550	08		Informiranje javnosti, osveščanje	1.098	1.200	728	728	727	66	100	100	
			0550	09		EKO PROFIT	923	0	0	0	0	0	0	0	
			0550	10		EU-projekti	0	10.400	8.500	8.500	8.419		99	99	
			0550	1001		REC	0	3.600	3.600	3.600	3.595		100	100	
			0550	1002		Informacijski sistem VO- EU	0	3.700	3.600	3.600	3.565		99	99	
			0550	1003		Ekoprofit-EU	0	500	500	500	500		100	100	
			0550	1004		Sanacija tal-EU	0	300	300	300	300		100	100	
			0550	1005		Trajnostna mobilnost-EU	0	300	300	300	290		97	97	
			0550	1006		Alpska konvencija	0	2.000	200	200	168		84	84	
	<b>1402</b>					<b>Požarna varnost, zaščita in reševanje</b>	<b>519.329</b>	<b>582.319</b>	<b>539.229</b>	<b>539.229</b>	<b>527.781</b>	<b>102</b>	<b>98</b>	<b>98</b>	
	<b>04</b>					<b>ODPLAČILA KREDITOV</b>	<b>10.000</b>	<b>0</b>	<b>0</b>	<b>0</b>	<b>0</b>	<b>0</b>	<b>0</b>	<b>0</b>	
			<b>1642</b>			<b>SOFINANCIRANJE NAKUPA GASILSKE PLATFORME</b>	<b>10.000</b>	<b>0</b>	<b>0</b>	<b>0</b>	<b>0</b>	<b>0</b>	<b>0</b>	<b>0</b>	
			0170	00		Sofinanciranje nakupa gasilske platforme	10.000	0	0	0	0	0	0	0	
	<b>07</b>					<b>REDNI PROGRAMI</b>	<b>437.036</b>	<b>453.909</b>	<b>434.142</b>	<b>434.142</b>	<b>430.145</b>	<b>98</b>	<b>99</b>	<b>99</b>	
			<b>5310</b>			<b>POŽARNA VARNOST</b>	<b>356.104</b>	<b>381.733</b>	<b>380.733</b>	<b>380.733</b>	<b>380.733</b>	<b>107</b>	<b>100</b>	<b>100</b>	
			0320	01		Zavod za zaščitno in požarno reševanje	317.104	340.733	340.733	340.733	340.733	107	100	100	



													v tisočih SIT		
FNU	SM	SP	PP	FK	APP	Opis	Realizacija	FN 2003 - sprejet	Rebalans	Veljavni	Realizacija	Indeks	Indeks	Indeks	
							2002	2003		Rebalans 2003	2003	12:8	12:10	12:11	
1	2	3	4	5	6	7	8	9	10	11	12	13	14	15	
				0320	02	Gasilska zveza Maribor	28.000	29.500	29.500	29.500	29.900	107	101	101	
				0320	03	GZM - Prostovoljne gasilske enote	11.000	11.500	10.500	10.500	10.100	92	96	96	
			<b>5340</b>			<b>PROGRAM POŽARNEGA SKLADA</b>	<b>61.402</b>	<b>48.276</b>	<b>32.009</b>	<b>32.009</b>	<b>28.082</b>	<b>46</b>	<b>88</b>	<b>88</b>	
				0320	01	Izobraževanje in usposabljanje delavcev poklicne službe	7.000	0	0	0	0	0	0	0	
				0320	02	Izobraževanje in usposabljanje delavcev prostovoljne službe	7.000	0	0	0	0	0	0	0	
				0320	03	Investicijski transfer javnim zavodom	31.453	25.000	15.383	15.383	15.383	49	100	100	
				0320	04	Nakup gasilske opreme PGD	5.949	5.276	5.276	5.276	1.349	23	26	26	
				0320	05	Nakup reševalnih vozil PGD	10.000	18.000	11.351	11.351	11.351	114	100	100	
			<b>8370</b>			<b>VARSTVO PRED NARAVNIMI IN DRUGIMI NESREČAMI</b>	<b>19.530</b>	<b>23.900</b>	<b>21.400</b>	<b>21.400</b>	<b>21.330</b>	<b>109</b>	<b>100</b>	<b>100</b>	
				0220	01	Sofinanciranje pogodbenih izvajalcev	4.238	4.500	4.500	4.500	4.480	106	100	100	
				0220	02	Program štabov, enot CZ in drugih reševalnih sil	15.292	19.400	16.900	16.900	16.850	110	100	100	
				0220	0201	Usposabljanje pripadnikov CZ	296	1.400	850	850	819	277	96	96	
				0220	0202	Razvojno raziskovalni projekti, ocene	95	800	0	0	0	0	0	0	
				0220	0203	Načrti zaščite in reševanja	101	400	1.150	1.150	1.142	1.134	99	99	
				0220	0204	Izobr.progr., učna sredstva, informat.dejavnost	372	700	200	200	167	45	83	83	
				0220	0205	Štab za CZ in specializirane enote za CZ	5.589	5.500	5.500	5.500	4.547	81	83	83	
				0220	0206	Mednarodno in medmestno sodelovanje sil CZ	407	400	100	100	127	31	127	127	
				0220	0207	Vaje, tekmovanja, demonstracije	381	800	150	150	136	36	91	91	
				0220	0208	Tekoče vzdrževanje MTS	783	1.200	1.400	1.400	1.471	188	105	105	
				0220	0209	Tekoče vzdrževanje objektov	1.154	1.500	1.200	1.200	1.140	99	95	95	
				0220	0210	Zaščitni ukrepi OiO	1.132	1.800	1.400	1.400	1.251	111	89	89	
				0220	0211	Zveze CZ in računalniška podpora CZ	1.090	800	1.250	1.250	1.413	130	113	113	
				0220	0212	Vozila za zaščito in reševanje	3.327	3.100	3.100	3.100	4.058	122	131	131	
				0220	0213	Naloge zaščite in reševanja	565	1.000	600	600	580	102	97	97	
		<b>08</b>				<b>PROGRAM OBNOVE OBJEKTOV IN OPREME</b>	<b>18.618</b>	<b>48.258</b>	<b>24.435</b>	<b>24.435</b>	<b>21.893</b>	<b>118</b>	<b>90</b>	<b>90</b>	
			<b>1640</b>			<b>INVESTICIJSKO VZDRŽEVANJE OBJEKTOV</b>	<b>3.727</b>	<b>19.450</b>	<b>12.835</b>	<b>12.835</b>	<b>10.362</b>	<b>278</b>	<b>81</b>	<b>81</b>	
				0320	01	Požarna varnost	3.727	14.450	9.335	9.335	6.880	185	74	74	
				0220	02	Varstvo pred naravnimi in drugimi nesrečami	0	5.000	3.500	3.500	3.482		99	99	
			<b>1641</b>			<b>OBNOVA OPREME</b>	<b>14.892</b>	<b>28.808</b>	<b>11.600</b>	<b>11.600</b>	<b>11.532</b>	<b>77</b>	<b>99</b>	<b>99</b>	
				0320	01	Požarna varnost	0	10.808	0	0	0	0	0	0	
				0220	02	Varstvo pred naravnimi in drugimi nesrečami	14.892	18.000	11.600	11.600	11.532	77	99	99	
		<b>09</b>				<b>POSEBNI PROGRAMI</b>	<b>53.675</b>	<b>80.153</b>	<b>80.653</b>	<b>80.653</b>	<b>75.743</b>	<b>141</b>	<b>94</b>	<b>94</b>	
			<b>3383</b>			<b>JAVNA DELA</b>	<b>44.353</b>	<b>70.353</b>	<b>69.853</b>	<b>69.853</b>	<b>64.945</b>	<b>146</b>	<b>93</b>	<b>93</b>	
				1090	00	Javna dela	5.142	0	0	0	0	0	0	0	
				1090	01	Mestni paznik	39.211	70.353	69.853	69.853	64.945	166	93	93	
			<b>8371</b>			<b>UPRAVLJANJE IZOBRAŽEVALNEGA CENTRA PEKRE</b>	<b>9.321</b>	<b>9.800</b>	<b>10.800</b>	<b>10.800</b>	<b>10.798</b>	<b>116</b>	<b>100</b>	<b>100</b>	
				0133	00	Upravljanje Izobraževalnega centra Pekre	9.321	9.800	10.800	10.800	10.798	116	100	100	

							v tisočih SIT							
FNU	SM	SP	PP	FK	APP	Opis	Realizacija 2002	FN 2003 - sprejet	Rebalans 2003	Veljavni Rebalans 2003	Realizacija 2003	Indeks 12:8	Indeks 12:10	Indeks 12:11
1	2	3	4	5	6	7	8	9	10	11	12	13	14	15
	<b>1701</b>					<b>Ostale organizacije</b>	<b>9.552</b>	<b>15.949</b>	<b>14.992</b>	<b>14.992</b>	<b>14.992</b>	<b>157</b>	<b>100</b>	<b>100</b>
		<b>07</b>				<b>REDNI PROGRAMI</b>	<b>7.766</b>	<b>14.092</b>	<b>13.247</b>	<b>13.247</b>	<b>13.247</b>	<b>171</b>	<b>100</b>	<b>100</b>
			<b>8280</b>			<b>FINANCIRANJE ORGANIZACIJ IN ZDRUŽENJ</b>	<b>7.766</b>	<b>14.092</b>	<b>13.247</b>	<b>13.247</b>	<b>13.247</b>	<b>171</b>	<b>100</b>	<b>100</b>
				0840	02	Združ. borcev in udel. narodnoosv. boja obč. MB	3.330	2.382	2.239	2.239	2.239	67	100	100
				0840	0201	Delovanje Združenja borcev in udeležencev NOV MB	1.330	0	0	0	0	0	0	0
				0840	0202	Sofinanciranje postavitve spominskega obeležja izgnancem	2.000	0	0	0	0	0	0	0
				0840	03	Združenje slovenskih častnikov - Obč. združ. MB	3.058	3.178	2.988	2.988	2.988	98	100	100
				0840	04	Domicilne enote	319	332	312	312	312	98	100	100
				0840	05	Zveza društev upokojencev in društva upokojencev	559	2.970	2.792	2.792	2.792	499	100	100
				0840	0501	Zveza društev upokojencev	0	581	546	546	546		100	100
				0840	0502	Društva upokojencev	0	2.389	2.246	2.246	2.246		100	100
				0840	06	Mladinski svet Maribor	0	1.711	1.608	1.608	1.608		100	100
				0840	07	Klub mariborskih študentov	500	3.520	3.308	3.308	3.308	662	100	100
		<b>09</b>				<b>POSEBNI PROGRAMI</b>	<b>1.786</b>	<b>1.856</b>	<b>1.745</b>	<b>1.745</b>	<b>1.745</b>	<b>98</b>	<b>100</b>	<b>100</b>
			<b>8340</b>			<b>FINANCIRANJE USTANOV</b>	<b>1.786</b>	<b>1.856</b>	<b>1.745</b>	<b>1.745</b>	<b>1.745</b>	<b>98</b>	<b>100</b>	<b>100</b>
				0840	01	Evropska hiša	1.786	1.856	1.745	1.745	1.745	98	100	100
	<b>1801</b>					<b>Stanovanjsko gospodarstvo</b>	<b>583.248</b>	<b>624.420</b>	<b>563.937</b>	<b>563.937</b>	<b>397.413</b>	<b>68</b>	<b>70</b>	<b>70</b>
		<b>07</b>				<b>REDNI PROGRAMI</b>	<b>193.854</b>	<b>182.618</b>	<b>161.312</b>	<b>161.312</b>	<b>157.841</b>	<b>81</b>	<b>98</b>	<b>98</b>
			<b>5500</b>			<b>UPRAVLJANJE STANOVANJ</b>	<b>72.659</b>	<b>45.918</b>	<b>45.918</b>	<b>45.918</b>	<b>45.878</b>	<b>63</b>	<b>100</b>	<b>100</b>
				0610	00	Upravljanje stanovanj	5.999	0	0	0	0	0	0	0
				0610	01	Upravljanje socialnih stanovanj	41.667	21.225	21.225	21.225	17.452	42	82	82
				0610	02	Upravljanje službenih stanovanj	3.823	3.000	3.000	3.000	5.471	143	182	182
				0610	03	Upravljanje stanovanj v denac. postopkih	21.171	21.693	21.693	21.693	22.955	108	106	106
			<b>8510</b>			<b>STROŠKI STROKOVNE SLUŽBE IN ORGANOV SKLADA</b>	<b>0</b>	<b>25.200</b>	<b>0</b>	<b>0</b>	<b>0</b>		<b>0</b>	<b>0</b>
				0610	00	Stroški strokovne službe in organov sklada	0	25.200	0	0	0		0	0
			<b>8520</b>			<b>OBVEZNI PRISPEVKI IZ KUPNIN</b>	<b>71.272</b>	<b>61.500</b>	<b>65.500</b>	<b>65.500</b>	<b>65.105</b>	<b>91</b>	<b>99</b>	<b>99</b>
				0610	00	Obvezni prispevki iz kupnin	71.272	61.500	65.500	65.500	65.105	91	99	99
			<b>8521</b>			<b>ODŠKODNINE PO DENACIONALIZACIJI</b>	<b>47.951</b>	<b>40.000</b>	<b>44.000</b>	<b>44.300</b>	<b>44.009</b>	<b>92</b>	<b>100</b>	<b>99</b>
				0610	00	Odškodnine po denacionalizaciji	47.951	40.000	44.000	44.300	44.009	92	100	99
			<b>8522</b>			<b>SUBVENCIJE NAJEMNIN</b>	<b>1.972</b>	<b>10.000</b>	<b>5.894</b>	<b>5.594</b>	<b>2.849</b>	<b>144</b>	<b>48</b>	<b>51</b>
				1060	00	Subvencije najemnin	1.972	10.000	5.894	5.594	2.849	144	48	51
		<b>08</b>				<b>PROGRAM OBNOVE OBJEKTOV IN OPREME</b>	<b>5.195</b>	<b>70.000</b>	<b>70.000</b>	<b>66.500</b>	<b>53.008</b>	<b>1.020</b>	<b>76</b>	<b>80</b>
			<b>1543</b>			<b>PRENOVE IN IZBOLJŠAVE STANOVANJ</b>	<b>0</b>	<b>70.000</b>	<b>70.000</b>	<b>66.500</b>	<b>53.008</b>		<b>76</b>	<b>80</b>
				0610	01	Socialna stanovanja	0	42.000	42.000	42.000	35.766		85	85

											v tisočih SIT			
FNU	SM	SP	PP	FK	APP	Opis	Realizacija 2002	FN 2003 - sprejet	Rebalans 2003	Veljavni Rebalans 2003	Realizacija 2003	Indeks 12:8	Indeks 12:10	Indeks 12:11
1	2	3	4	5	6	7	8	9	10	11	12	13	14	15
				0610	02	Službena stanovanja	0	8.000	8.000	4.500	4.176		52	93
				0610	03	Stanovanja v denacionalizacijskih postopkih	0	20.000	20.000	20.000	13.065		65	65
			<b>1546</b>			<b>PRENOVE IN IZBOLJŠAVE NEPROFITNIH STANOVANJ</b>	<b>5.195</b>	<b>0</b>	<b>0</b>	<b>0</b>	<b>0</b>	<b>0</b>	<b>0</b>	<b>0</b>
				0610	00	Prenove in izboljšave neprofitnih stanovanj	5.195	0	0	0	0	0	0	0
		<b>11</b>				<b>INVESTICIJE - DEJAVNOSTI</b>	<b>384.199</b>	<b>371.802</b>	<b>332.625</b>	<b>336.125</b>	<b>186.565</b>	<b>49</b>	<b>56</b>	<b>56</b>
			<b>1544</b>			<b>NAKUP IN GRADNJA SOCIALNIH STANOVANJ</b>	<b>214.438</b>	<b>192.000</b>	<b>192.000</b>	<b>192.000</b>	<b>43.000</b>	<b>20</b>	<b>22</b>	<b>22</b>
				0610	00	Nakup in gradnja socialnih stanovanj	214.438	192.000	192.000	192.000	43.000	20	22	22
			<b>1545</b>			<b>NAKUP IN GRADNJA NEPROFITNIH STANOVANJ</b>	<b>169.761</b>	<b>179.802</b>	<b>140.625</b>	<b>144.125</b>	<b>143.565</b>	<b>85</b>	<b>102</b>	<b>100</b>
				0610	00	Nakup in gradnja neprofitnih stanovanj	169.761	153.051	132.625	136.125	143.565	85	108	105
				0610	01	Sofinanciranje projekta "Pristan"	0	26.751	0	0	0		0	0
				0610	03	Nakup nadomestnih stanovanj - Umetnostna galerija	0	0	8.000	8.000	0		0	0
	<b>1901</b>					<b>Gospodarjenje s stavbnimi zemljišči</b>	<b>558.165</b>	<b>842.312</b>	<b>538.354</b>	<b>538.354</b>	<b>507.629</b>	<b>91</b>	<b>94</b>	<b>94</b>
		<b>07</b>				<b>REDNI PROGRAMI</b>	<b>173.627</b>	<b>200.326</b>	<b>190.926</b>	<b>190.926</b>	<b>180.087</b>	<b>104</b>	<b>94</b>	<b>94</b>
			<b>8610</b>			<b>DELO JAVNEGA PODJETJA</b>	<b>173.627</b>	<b>200.326</b>	<b>190.926</b>	<b>190.926</b>	<b>180.087</b>	<b>104</b>	<b>94</b>	<b>94</b>
				0620	00	Delo javnega podjetja	109.499	120.026	126.326	126.326	118.880	109	94	94
				0620	01	Izdelava registra zemljišč	0	17.300	11.000	11.000	11.658		106	106
				0620	02	Stroški pobiranja NUSZ	64.129	60.000	50.600	50.600	47.560	74	94	94
				0620	03	Program izterjave NUSZ 97	0	3.000	3.000	3.000	1.990		66	66
		<b>11</b>				<b>INVESTICIJE - DEJAVNOSTI</b>	<b>384.538</b>	<b>641.986</b>	<b>347.429</b>	<b>347.429</b>	<b>327.542</b>	<b>85</b>	<b>94</b>	<b>94</b>
			<b>1632</b>			<b>UREDITEV OBMOČJA C4 - CENTER DRAVA</b>	<b>9.518</b>	<b>214.986</b>	<b>329</b>	<b>329</b>	<b>0</b>	<b>0</b>	<b>0</b>	<b>0</b>
				0620	00	Ureditev območja C4 - Center Drava	9.518	214.986	329	329	0	0	0	0
			<b>1636</b>			<b>GOSPODARJENJE S STAVBNIMI ZEMLJIŠČI</b>	<b>350.794</b>	<b>402.000</b>	<b>322.100</b>	<b>322.100</b>	<b>309.439</b>	<b>88</b>	<b>96</b>	<b>96</b>
				0620	00	Gospodarjenje s stavbnimi zemljišči	345.929	399.000	319.573	319.573	306.912	89	96	96
				0620	01	Poravnava nerešenih odškodnin	4.865	3.000	2.527	2.527	2.527	52	100	100
			<b>1637</b>			<b>POSODOBITEV EVIDENC NUSZ</b>	<b>24.226</b>	<b>25.000</b>	<b>25.000</b>	<b>25.000</b>	<b>18.103</b>	<b>75</b>	<b>72</b>	<b>72</b>
				0660	00	Posodobitev evidence NUSZ	24.226	25.000	25.000	25.000	18.103	75	72	72
	<b>2003</b>					<b>Poslovni prostori</b>	<b>150.454</b>	<b>275.260</b>	<b>183.104</b>	<b>183.104</b>	<b>142.029</b>	<b>94</b>	<b>78</b>	<b>78</b>
		<b>07</b>				<b>REDNI PROGRAMI</b>	<b>70.029</b>	<b>154.260</b>	<b>134.080</b>	<b>134.080</b>	<b>120.104</b>	<b>172</b>	<b>90</b>	<b>90</b>
			<b>5211</b>			<b>STROŠKI GOSPODARJENJA S POSLOVNIMI PROSTORI</b>	<b>59.631</b>	<b>61.000</b>	<b>66.080</b>	<b>68.380</b>	<b>65.576</b>	<b>110</b>	<b>99</b>	<b>96</b>
				0133	01	Stroški upravljanja	12.458	15.000	11.000	11.000	10.095	81	92	92
				0133	02	Stroški gospodarjenja	18.579	19.000	28.080	30.380	31.041	167	111	102
				0133	03	Razvojne naložbe	3.154	3.000	3.000	3.000	1.493	47	50	50
				0133	04	Vzdrževanje	25.439	24.000	24.000	24.000	22.948	90	96	96
			<b>5212</b>			<b>VRAČILA NAJEMNIN - DENACIONALIZACIJA</b>	<b>8.243</b>	<b>57.260</b>	<b>56.000</b>	<b>56.000</b>	<b>53.371</b>	<b>647</b>	<b>95</b>	<b>95</b>

											v tisočih SIT			
FNU	SM	SP	PP	FK	APP	Opis	Realizacija 2002	FN 2003 - sprejet	Rebalans 2003	Veljavni Rebalans 2003	Realizacija 2003	Indeks 12:8	Indeks 12:10	Indeks 12:11
1	2	3	4	5	6	7	8	9	10	11	12	13	14	15
				0133	00	Vračila najemnin - denacionalizacija	8.243	57.260	56.000	56.000	53.371	647	95	95
			<b>5213</b>			<b>VRAČILA SOFINANCIRANJ</b>	<b>2.155</b>	<b>36.000</b>	<b>12.000</b>	<b>9.700</b>	<b>1.157</b>	<b>54</b>	<b>10</b>	<b>12</b>
				0133	00	Vračila sofinanciranj	2.155	2.000	2.000	2.000	1.157	54	58	58
				0133	01	Vračila zneskov infrastrukture kupcem PP - MELJE	0	34.000	10.000	7.700	0		0	0
		<b>08</b>				<b>PROGRAM OBNOVE OBJEKTOV IN OPREME</b>	<b>37.374</b>	<b>28.800</b>	<b>14.000</b>	<b>14.000</b>	<b>9.487</b>	<b>25</b>	<b>68</b>	<b>68</b>
			<b>1625</b>			<b>INVESTICIJSKO VZDRŽEVANJE</b>	<b>37.374</b>	<b>28.800</b>	<b>14.000</b>	<b>14.000</b>	<b>9.487</b>	<b>25</b>	<b>68</b>	<b>68</b>
				0133	00	Investicijsko vzdrževanje in obnove	37.374	28.800	14.000	14.000	9.487	25	68	68
		<b>11</b>				<b>INVESTICIJE - DEJAVNOSTI</b>	<b>43.051</b>	<b>92.200</b>	<b>35.024</b>	<b>35.024</b>	<b>12.437</b>	<b>29</b>	<b>36</b>	<b>36</b>
			<b>1623</b>			<b>NOVOGRADNJE, REKONSTRUKCIJE IN ADAPTACIJE</b>	<b>43.051</b>	<b>92.200</b>	<b>35.024</b>	<b>35.024</b>	<b>12.437</b>	<b>29</b>	<b>36</b>	<b>36</b>
				0133	01	Prenova mestnega jedra s Stanovanjskim skladom	7.496	82.200	15.924	15.924	2.604	35	16	16
				0133	0101	Vojašniška 12	7.496	0	0	0	0	0	0	0
				0133	0104	Prenova mestnega jedra - dokumentacija	0	65.000	15.924	15.924	2.604		16	16
				0133	0105	Prenova m.jedra in sofinanciranje obnove fasad lastnikom	0	17.200	0	0	0		0	0
				0133	02	Rekonstrukcije in adaptacije	30.694	5.000	5.000	5.000	0	0	0	0
				0133	0213	Gosposka 9	862	0	0	0	0	0	0	0
				0133	0228	Pobreška 20	11.959	0	0	0	0	0	0	0
				0133	0232	Manjša investicijska dela skupaj	17.874	5.000	5.000	5.000	0	0	0	0
				0133	03	Študije o izvedljivosti projektov, projektna dokumentacija	3.605	3.000	3.000	3.000	3.048	85	102	102
				0133	04	Vlaganja najemnikov v obnovo poslovnih prostorov	1.256	2.000	11.100	11.100	6.785	540	61	61

**ZBIR ODHODKOV PO PODROČJIH PRORAČUNSKE PORABE IN STROŠKOVNIH MESTIH**

v tisočih SIT

PPP SM	Opis	Realizacija 2002	FN 2003 sprejet	Rebalans 2003	Veljavni Rebalans 2003	Realizacija 2003	Indeks 7:3	Indeks 7:5	Indeks 7:6
1	2	3	4	5	6	7	8	9	10
<b>01</b>	<b>MESTNA UPRAVA IN ORGANI OBČINE</b>	<b>2.202.148</b>	<b>2.598.464</b>	<b>2.393.331</b>	<b>2.393.331</b>	<b>2.249.922</b>	<b>102,2</b>	<b>94,0</b>	<b>94,0</b>
<b>0101</b>	<b>MESTNA UPRAVA</b>	<b>1.880.899</b>	<b>2.261.499</b>	<b>2.073.192</b>	<b>2.073.192</b>	<b>1.942.107</b>	<b>103,3</b>	<b>93,7</b>	<b>93,7</b>
0201	Služba mestnega sveta	44.022	48.101	46.818	46.996	47.003	106,8	100,4	100,0
0301	Oddelek za finance	248.044	347.845	253.326	251.431	243.177	98,0	96,0	96,7
0401	Oddelek za družbene dejavnosti	141.848	160.156	151.266	147.332	141.862	100,0	93,8	96,3
0501	Oddelek za splošne in pravne zadeve	257.898	451.031	453.675	453.755	417.154	161,8	91,9	91,9
0601	Oddelek za gospodarske dejavnosti	39.826	44.525	44.488	44.488	44.308	111,3	99,6	99,6
0801	Komunalna direkcija	140.327	163.459	161.008	161.170	159.934	114,0	99,3	99,2
0901	Zavod za prostorsko načrtovanje	48.989	57.521	55.533	55.148	55.016	112,3	99,1	99,8
1001	Zavod za šport	25.738	31.115	30.016	31.586	31.564	122,6	105,2	99,9
1201	Zavod za varstvo okolja	37.184	40.790	38.845	39.763	39.684	106,7	102,2	99,8
1301	Mestni inšpektorat	120.481	126.929	124.454	127.123	124.075	103,0	99,7	97,6
1401	Služba za zaščito in reševanje	20.958	22.608	22.525	22.884	22.884	109,2	101,6	100,0
2001	Oddelek za gospod. s posl. in upr.prostori ter premičnim prem.	385.399	413.317	398.161	404.161	403.537	104,7	101,4	99,8
2002	Upravni prostori	279.395	258.707	209.195	203.195	130.043	46,5	62,2	64,0
2101	Služba za geografski - informacijski sistem ter obdelavo podatkov	75.992	76.645	64.766	65.044	63.268	83,3	97,7	97,3
2201	Služba finančnega nadzora	14.798	18.748	19.115	19.115	18.599	125,7	97,3	97,3
<b>0102</b>	<b>ORGANI OBČINE</b>	<b>321.249</b>	<b>336.965</b>	<b>320.139</b>	<b>320.139</b>	<b>307.815</b>	<b>95,8</b>	<b>96,2</b>	<b>96,2</b>
010201	Župan	169.375	178.518	169.252	169.252	165.832	97,9	98,0	98,0
010202	Mestni svet	108.310	139.988	135.988	135.988	129.238	119,3	95,0	95,0
010203	Nadzorni odbor	6.280	9.459	5.899	5.899	5.140	81,8	87,1	87,1
010204	Mestna volilna komisija	37.284	9.000	9.000	9.000	7.605	20,4	84,5	84,5
<b>02</b>	<b>DEJAVNOSTI</b>	<b>14.884.182</b>	<b>17.309.827</b>	<b>16.722.857</b>	<b>16.745.364</b>	<b>15.408.205</b>	<b>103,5</b>	<b>92,1</b>	<b>92,0</b>
<b>04</b>	<b>DRUŽBENE DEJAVNOSTI</b>	<b>5.734.559</b>	<b>6.391.710</b>	<b>5.938.420</b>	<b>5.938.420</b>	<b>5.916.297</b>	<b>103,2</b>	<b>99,6</b>	<b>99,6</b>
0402	Predšolska vzgoja	2.338.145	2.612.789	2.446.699	2.446.699	2.446.699	104,6	100,0	100,0
0403	Šolstvo	1.005.273	1.415.192	1.313.337	1.313.337	1.301.815	129,5	99,1	99,1
0405	Kultura	1.218.443	1.299.580	1.154.520	1.154.520	1.151.654	94,5	99,8	99,8
0406	Socialno varstvo	714.221	806.289	798.553	798.553	792.151	110,9	99,2	99,2
0407	Zdravstvo	458.477	257.861	225.311	225.311	223.979	48,9	99,4	99,4
<b>06</b>	<b>GOSPODARSKE DEJAVNOSTI</b>	<b>328.334</b>	<b>343.747</b>	<b>321.045</b>	<b>322.155</b>	<b>314.373</b>		<b>97,9</b>	<b>97,6</b>
<b>08</b>	<b>KOMUNALNE DEJAVNOSTI</b>	<b>5.819.427</b>	<b>7.182.535</b>	<b>7.585.211</b>	<b>7.591.714</b>	<b>6.544.647</b>	<b>112,5</b>	<b>86,3</b>	<b>86,2</b>
0802	Okolje in prostor	798.461	768.121	721.249	721.249	720.800	90,3	99,9	99,9
0803	Ceste	1.489.466	1.751.025	1.528.794	1.528.794	1.512.298	101,5	98,9	98,9
0804	Javna razsvetjava	461.395	447.280	461.741	461.741	461.486	100,0	99,9	99,9
0805	Promet	724.896	773.874	690.238	696.741	687.935	94,9	99,7	98,7
0806	Komunalna hidrotehnika	978.092	1.303.647	1.732.647	1.732.647	1.531.327	156,6	88,4	88,4
0807	Komunalna energetika	200.035	104.652	159.255	159.255	99.093	49,5	62,2	62,2
0808	Čistilna naprava in kolektor	690.340	785.000	982.616	982.616	965.572	139,9	98,3	98,3
0809	Ravnanje z odpadki	373.101	1.120.636	1.217.061	1.217.061	475.788	127,5	39,1	39,1
0810	Komunalno opremljanje stavbnih zemljišč	103.641	128.300	91.610	91.610	90.347	87,2	98,6	98,6
<b>09</b>	<b>PROSTORSKO NAČRTOVANJE</b>	<b>139.252</b>	<b>146.000</b>	<b>125.124</b>	<b>125.124</b>	<b>116.288</b>	<b>83,5</b>	<b>92,9</b>	<b>92,9</b>
<b>10</b>	<b>ŠPORT</b>	<b>995.632</b>	<b>852.526</b>	<b>863.569</b>	<b>878.463</b>	<b>877.005</b>	<b>88,1</b>	<b>101,6</b>	<b>99,8</b>
<b>12</b>	<b>VARSTVO OKOLJA</b>	<b>46.229</b>	<b>53.050</b>	<b>49.872</b>	<b>49.872</b>	<b>49.752</b>	<b>107,6</b>	<b>99,8</b>	<b>99,8</b>
1402	POŽARNA VARNOST, ZAŠČITA IN REŠEVANJE	519.329	582.319	539.229	539.229	527.781	101,6	97,9	97,9
17	OŠTALE ORGANIZACIJE	9.552	15.949	14.992	14.992	14.992	156,9	100,0	100,0
18	STANOVANJSKO GOSPODARSTVO	583.248	624.420	563.937	563.937	397.413	68,1	70,5	70,5
19	GOSPODARJENJE S STAVBNIMI ZEMLJIŠČI	558.165	842.312	538.354	538.354	507.629	90,9	94,3	94,3
2003	POSLOVNI PROSTORI	150.454	275.260	183.104	183.104	142.029	94,4	77,6	77,6
<b>SKUPAJ</b>		<b>17.086.330</b>	<b>19.908.291</b>	<b>19.116.188</b>	<b>19.138.695</b>	<b>17.658.127</b>	<b>103,3</b>	<b>92,4</b>	<b>92,3</b>

## ZBIR ODHODKOV PO SKUPINAH POSTAVK

v tisočih SIT

SP	Opis	Realizacija 2002	FN 2003 - sprejet	Rebalans 2003	Veljavni Rebalans 2003	Realizacija 2003	Indeks 7:3	Indeks 7:5	Indeks 7:6
1	2	3	4	5	6	7	8	9	10
01	DELOVANJE UPRAVE	1.275.917	1.421.995	1.402.218	1.408.882	1.396.830	109	100	99
02	NALOGE IN PROGRAMI	282.987	439.280	389.670	389.206	350.161	124	90	90
03	DELOVANJE ORGANOV	321.249	336.965	320.138	320.138	307.815	96	96	96
04	ODPLAČILA KREDITOV	212.302	105.228	91.973	91.973	87.027	41	95	95
06	REZERVE	109.816	154.925	92.000	92.000	90.000	82	98	98
07	REDNI PROGRAMI	8.191.580	10.035.975	10.162.989	10.169.743	9.991.846	122	98	98
08	PROGRAM OBNOVE OBJEKTOV IN OPREME	954.537	1.229.873	849.014	835.907	792.274	83	93	95
09	POSEBNI PROGRAMI	617.888	724.426	699.794	693.533	684.823	111	98	99
10	INVESTICIJE - MESTNA UPRAVA	219.965	253.224	223.608	223.608	152.484	69	68	68
11	INVESTICIJE - DEJAVNOSTI	4.900.090	5.206.400	4.884.782	4.913.703	3.804.867	78	78	77
	<b>SKUPAJ</b>	<b>17.086.331</b>	<b>19.908.291</b>	<b>19.116.187</b>	<b>19.138.694</b>	<b>17.658.127</b>	<b>103</b>	<b>92</b>	<b>92</b>

## **V. OBRAZLOŽITEV REALIZACIJE FINANČNEGA NAČRTA MOM**

### **01 MESTNA UPRAVA IN ORGANI OBČINE**

#### **0101 MESTNA UPRAVA**

#### **01 DELOVANJE UPRAVE**

#### **POROČILO O IZVEDBI PROGRAMA DELA MESTNE UPRAVE V LETU 2003**

V mestni upravi smo pripravili za leto 2003 program dela v zvezi s pripravo predlogov in drugih aktov, ki so bili posredovani v obravnavo in sprejem Mestnemu svetu.

Tako je Mestni svet v letu 2003 razpravljal o naslednjih gradivih:

- Odlok o spremembi in dopolnitvi odloka o organizaciji in delu mestne uprave Mestne občine Maribor (odlok ni bil sprejet),
- Odlok o spremembah in dopolnitvah odloka o turistični taksi v Mestni občini Maribor,
- Pravilnik o finančnih pomočeh za razvoj malega gospodarstva v Mestni občini Maribor,
- Pravilnik o finančnih pomočeh za razvoj kmetijstva in podeželja,
- Sklep o začasnem financiranju in sklep o podaljšanju začasnega financiranja,
- Odlok o proračunu Mestne občine Maribor za leto 2003,
- Odlok o zaključnem računu proračuna Mestne občine Maribor za leto 2002,
- Premoženjska bilanca Mestne občine Maribor za leto 2003,
- Strategija upravljanja kapitalskih naložb Mestne občine Maribor,
- Poročilo o izvrševanju proračuna Mestne občine Maribor v prvem polletju 2003,
- Rebalans odloka o proračunu Mestne občine Maribor za leto 2003,
- Odlok o oddajanju poslovnih prostorov, garaž in garažnih boksov v najem,
- Investicijski program za obnovo Unionske dvorane,
- Predinvesticijska zasnova za izvedbo projekta Maistrov trg 3,
- Odlok o spremembah odloka o merilih in kriterijih za določanje višine priključnin na vodovodno in kanalizacijsko omrežje,
- Odlok o ureditvi cestnega prometa na območju Mestne občine Maribor (odlok ni bil sprejet),
- Odlok o spremembi odloka o koncesiji za vzdrževanje, urejanje pokopališč in pogrebne storitve na pokopališču Pobrežje in Dobrava,
- Odlok o kategorizaciji občinskih cest,
- Odlok o spremembi in dopolnitvi odloka o koncesiji za vzdrževanje in urejanje javnih peš poti in zelenih površin,
- Odlok o spremembi odloka o koncesiji za vzdrževanje in upravljanje infrastrukturnih objektov Tržnic v Mestni občini Maribor,
- Odlok o ravnanju s komunalnimi odpadki,
- Odlok o spremembah odloka o odvajanju in čiščenju odpadnih in padavinskih vod na območju Mestne občine Maribor,
- Smernice za razvoj športa v Mestni občini Maribor do leta 2006,
- Pravilnik o vrednotenju športnih programov na območju Mestne občine Maribor,
- Investicijski program za obnovo Mariborskega otoka,
- Investicijski program za dokončanje Ledne dvorane,
- Dopolnitev investicijskega programa za posodobitev in razširitev zimskega kopališča Pristan

- Odlok o spremembi odloka o nadomestilu za uporabo stavbnega zemljišča,
- Odlok o zazidalnem načrtu za St 9, Kamenškova, Polančičeva
- Odlok o PUP za središče naselja Pekre,
- Odlok o zazidalnem načrtu za del območja PPe Ct 6 – Don Bosco,
- Ureditveni načrt za širše območje pokopališča Pobrežje,
- Odlok o ureditvenem načrtu za del cone S16 (Pekarna),
- Odlok o lokacijskem načrtu za odsek Erjavčeve ulice,
- Odlok o spremembah in dopolnitvah odloka o ureditvenem načrtu za del območja C-1 in C-2 multimedijski center,
- Odlok o prostorskih ureditvenih pogojih za Razvanje,
- Odlok o predkupni pravici na območju Mestne občine Maribor,
- Prostorska dokumentacija za podaljšek ceste Proleterskih brigad od križišča z Dravograjsko do križišča z Limbuško cesto,
- Odlok o zazidalnem načrtu za območje med Čufarjevo Šolsko in Osojnikovo ulico.

Pripravljen je bil tudi Odlok o oglaševanju, vendar glede na nujnost spremembe statuta Mestne občine Maribor in ostalih dveh odlokov (Odloka o gospodarskih javnih službah in Odloka o izvajanju gospodarskih javnih služb ni bil uvrščen na sejo mestnega sveta).

## **SLUŽBA MESTNEGA SVETA**

Delovno področje in naloge Službe mestnega sveta MOM so opredeljene v Odloku o organizaciji in delovnem področju Mestne uprave Mestne občine Maribor, Poslovniku mestnega sveta MOM in Poslovniku nadzornega odbora MOM, temeljijo pa na koordinaciji in programih dela organov MOM, mestne volilne komisije, varnostnega sosveta in mestne uprave.

## **PRAVNE PODLAGE**

Pravne podlage za financiranje nalog iz proračuna za leto 2003 so določene v: Zakonu o lokalni samoupravi (Uradni list RS, št. 72/93, 57/94, 14/95, 26/97, 70/97, 10/98, 74/98, 70/00 – spremembe in dopolnitve – upoštevane so odločbe Ustavnega sodišča RS: 6/94, 45/94, 20/95, 73/95, 9/96, 39/96, 44/96, 59/99), Zakonu o državnem svetu (Uradni list RS, št. 44/92), Sklepu Mestnega sveta MOM o ustanovitvi in Poslovniku varnostnega sosveta v Mestni občini Maribor, Zakonu o lokalnih volitvah (Uradni list RS, št. 72-2630/93, 7-310/94, 33-1353/94, 61-2853/95, 70-2297/95, 20-844/98, 51/02), Zakonu o volilni kampanji (Uradni list RS, št. 62-2109/94, 17-951/97), Zakonu o političnih strankah (Uradni list RS, št. 62-2110/94, 70-8659/2000, 51/02), Statutu Mestne občine Maribor (MUV, št. 27/95, 13/98, 17/98, 23/98, 5/00, 10/02), Pravilniku o plačah, nadomestilih in drugih prejemkih v Mestni občini Maribor, katere določa Mestni svet MOM (MUV, št. 24/99, 20/02) in Odloku o priznanjih in nagradah Mestne občine Maribor (MUV, št. 9/96, 7/02).

## **POROČILO O DELU SLUŽBE**

Služba mestnega sveta opravlja strokovne, organizacijske in druge administrativno tehnične naloge za delovanje mestnega sveta, njegovih teles in nadzornega odbora.

V letu 2003 je služba:

- izdelala terminski plan dela za mestni svet in delovna telesa;
- koordinirala pravočasne priprave in zbrala gradivo mestne uprave za obravnavo na posameznih sejah mestnega sveta;



- poskrbela za pravočasno zagotavljanje zadostnega števila izvodov gradiv in pravočasno posredovanje članom mestnega sveta in vodjem svetniških skupin;
- članom mestnega sveta kot predlagateljem gradiva za obravnavo na mestnem svetu pomagala pri pripravi predlogov sklepov in odlokov;
- pravočasno posredovala vabila in gradiva (amandmaje, stališča delovnih teles, predloge za razširitev dnevnega reda, dodatne obrazložitve, ipd.) za seje mestnega sveta;
- vodila, izdelovala zapisnike in snemala seje mestnega sveta, izdelovala, magnetograme, izpise sklepov ter posredovala pristojnim v mestni upravi;
- zbirala, urejala in posredovala pobude in vprašanja članov mestnega sveta ter zbirala in posredovala odgovore na pobude in vprašanja;
- pripravila gradiva, sklicevala seje, pisala zapisnike in posredovala sprejete sklepe in stališča delovnih teles mestnega sveta;
- obveščala mestne četrti in krajevne skupnosti o gradivih, ki jih je obravnaval mestni svet in so se nanašala na problematiko ožjih delov lokalne skupnosti;
- obveščala javnost o sejah in gradivih mestnega sveta in delovnih teles preko interneta in drugih medijev;
- opravljala strokovna in administrativno tehnična dela za člane mestnega sveta in klube svetnikov (dokumentacija, zakonodaja, zapisniki, magnetogrami...);
- pripravila razpise za direktorje javnih zavodov, ki jih imenuje lokalna skupnost;
- pripravljala objavo sprejetih sklepov in odlokov v Medobčinskem uradnem vestniku;
- opravljala strokovno, tehnično administrativno in organizacijsko delo za nadzorni odbor;
- vodila upravne postopke na drugi stopnji;
- opravljala strokovna, tehnično administrativna in organizacijska dela za mestno volilno komisijo ob nadomestnem imenovanju člana mestnega sveta in člana sveta mestne četrti Pobrežje
- opravljala strokovna, tehnično administrativna in organizacijska dela za varnostni sosvet;
- usklajevala dokumentacijo za uresničevanje standarda ISO 9001 - 2000;
- opravila vrsto drugih opravil po navodilih župana.

Na spletnih straneh [www.maribor.si](http://www.maribor.si) predstavljamo delo mestnega sveta. Redno se objavlja:

- vabila za seje mestnega sveta s predlogom dnevnega reda;
- vabila za seje delovnih teles mestnega sveta in nadzornega odbora;
- stališča delovnih teles in nadzornega odbora
- zapisniki sej mestnega sveta s sprejetimi sklepi;
- gradiva, ki jih obravnava mestni svet;
- sprejeti odloki;

- proračun in zaključni račun Mestne občine Maribor;
- pozivi za podelitev priznanj in nagrad v Mestni občini Maribor.

V letu 2003 so delo v službi mestnega sveta opravljali štirje višji upravni delavci z univerzitetno izobrazbo, trije strokovno tehnični delavci s srednješolsko izobrazbo in eden strokovno tehnični delavec z višjo izobrazbo.

Za delovanje službe je bilo zagotovljenih 46,82 mio SIT. Porabljenih je bilo 46,42 mio SIT ali 99 % planiranih sredstev.

## **ODDELEK ZA FINANCE**

Oddelek za finance je v letu 2003 opravljal v skladu z odlokom o organizaciji in delokrogu dela mestne uprave, Zakonom o javnih financah ter drugih predpisih naloge proračunskega planiranja, izvrševanja in spremljanja proračuna, evidentiranja poslovnih dogodkov, upravljanja z občinskim finančnim premoženjem, proračunskega poročanja ter organiziranja izgradnje informacijskega sistema za potrebe proračunskega planiranja, izvrševanja in spremljanja proračuna, računovodskega evidentiranja in poročanja. Pri tem je sodeloval s posameznimi upravnimi organi, organizacijami in službami na občinskem in državnem nivoju, izvajalci splošnih in gospodarskih javnih služb ter različnimi zunanjimi strokovnimi institucijami in strokovnjaki. Oddelek je sodeloval na sejah matičnih odborov - Odbora za finance in nadzornega odbora ter na sejah vseh ostalih odborov in mestnega sveta v primerih, ko so le ti obravnavali gradiva vezana na delokrog oddelka. V takih primerih je oddelek predstavljal predlagana gradiva in odgovarjal na vprašanja, pripombe in stališča izpostavljena na sejah. Oddelek je sodeloval tudi na številnih delovnih in usklajevalnih sestankih, ki jih je organiziralo vodstvo mestne uprave v zvezi s planskimi dokumenti občine ter reševanjem zadev iz različnih strokovnih in vsebinskih področij, ki sodijo v delokroge vseh upravnih organov mestne uprave.

Pri izvajanju pristojnosti, nalog in aktivnosti je oddelek upošteval Zakon o javnih financah, Zakon o lokalni samoupravi, Zakon o financiranju občin, Zakon o gospodarskih družbah, Zakon o gospodarskih javnih službah, Zakon o računovodstvu, Slovenske računovodske standarde, Zakon o izvrševanju proračuna RS, Zakon o davku na dodano vrednost, področno zakonodajo za različna področja v pristojnosti občine, ki jih pokriva 15 proračunskih uporabnikov (posameznih upravnih organov, od katerih nekateri pokrivajo več področij), zakone in predpise, ki se nanašajo na plače in prejemke delavcev, Odločbe Ustavnega sodišča ter druge predpise, navodila ter usmeritve, ki sta jih sprejela država in občina.

Izvajanje zahtevnih, strokovno in vsebinsko zelo različnih nalog ter reševanje zadev, ki se ne nanašajo le na finančno področje, zahteva obsežno znanje iz različnih področij pristojnosti in odgovornosti mestne uprave in pomeni veliko strokovno in finančno odgovornost delavcev oddelka. Oddelek opravlja poleg nalog, ki so določene v delokrogu oddelka in zajemajo vse od operativnih nalog do razvojnega in strateškega planiranja, tudi druge naloge, ki jih je oddelku dodelilo vodstvo mestne uprave in se nanašajo na sodelovanje in dajanje mnenj k praktično vsem zadevam, ki jih rešujejo posamezni upravni organi.

V odvisnosti od zahtevnosti in raznolikosti dela, odgovornosti za predlagane strokovne odločitve in odgovornosti za finančna sredstva, bi morala biti urejena tudi organizacija uprave, kadrovska zasedba oddelka, usposabljanje in izobraževanje ter nagrajevanje delavcev oddelka. V obstoječi organizaciji in sistemizaciji mestne uprave so formalno enako zahtevna

dela enako vrednotena, vrste, obseg potrebnih znanj, vrste in stopnje odgovornosti ter pristojnosti pa niso upoštevane.

To pomeni, da tudi vrednotenje del in nalog, ki jih oddelek izvaja, ni ustrezno - pri vrednotenju ni upoštevano potrebno poznavanje različnih področij ter odgovornost za delo in finančna sredstva.

Delo oddelka za finance je organizirano v treh službah: finančni, računovodski in službi za proračun. V letu 2003 je bilo v oddelku povprečno zaposlenih 25,55 delavcev in 1,63 delavcev preko javnih del. Zaradi bolezni in invalidnin je bilo skozi celo leto odsotnih 2,2 delavca. Skupaj je bilo za delavce oddelka za finance obračunanih 56.774 ur opravljenih pa 52.244, torej je bilo zaradi bolezni in invalidnin odsotnih kar 7,9 % delavcev, kar je bistveno višji odstotek kot je povprečna odsotnost delavcev v mestni upravi. Samo zaradi bolezni je povprečno mesečno v mestni upravi bilo odsotnih 12,53 delavca, samo v oddelku za finance pa 1,9, kar je 15 %. Ne samo, da je bilo zelo veliko bolezni obračunanih, opazamo tudi, da so delno namesto ur bolezni delavci v obračun predložili koriščenje dopusta, kljub temu pa je ostalo po stanju 31.12.2003 197 dni neizkoriščenih dopustov in 751 ur v dobro, to pa pomeni, da je lahko 1.11 delavca odsotnega skozi celo leto 2003.

Za spremljanje poslovanja gospodarskih družb s kapitalskim vložkom mestne občine in upravljanje s kapitalskimi vložki ni organizirana posebna služba. Za te naloge je, poleg ostalih, pristojen pomočnik predstojnice oddelka in svetovalec predstojnika – za finance.

Zaradi nezadostne kadrovske zasedenosti oddelka, specifičnosti nekaterih nalog, zelo širokega in zahtevnega delovnega področja, ki zahteva univerzalna in posebna znanja, odsotnosti delavcev z dela, ki niso bile nadomeščene, je bilo v oddelku opravljenega veliko dela preko delovne obveznosti - delno plačane nadure, delno koriščenje prostih ur v razmerju ena nadura - ena prosta ura. V oddelku so v letu 2003 1,63 delavki preko programa javnih del, in sicer na delih in nalogah evidentiranja terjatev proračuna, kar je redna naloga oddelka. Ker pa nimamo zadostnega števila delavcev smo na ta način morali pokrivati področje dela, ki se iz leta v leto povečuje.

## **PRORAČUNSKO PLANIRANJE**

Med najpomembnejše in najboljše naloge Oddelka za finance sodijo naloge vezane proračun občine - akt s katerim so predvideni prejemki in izdatki občine za eno leto, njegovo izvrševanje in spremljanje skladnosti dejanskih odhodkov s nameni in obsegom, sprejetim z proračunom. Po Zakonu o javnih financah je za pripravo proračuna zadolžen župan. Predlog proračuna izdelava skupaj z mestno upravo, KS in MČ. Po ZJF ima številne operativne in koordinativne naloge pri pripravi proračuna, sprememb in rebalansa proračuna, finančna služba neposrednega uporabnika - mestne uprave. V MOM te naloge opravlja Oddelek za finance, čeprav organizacija občine še ni usklajena z ZJF. Oddelek izvaja tudi naloge organiziranja in izvedbe priprave zaključnega računa za preteklo leto in polletnega poročila. Prav tako pripravlja navodila za izvrševanje aktualnega proračuna, v katerem so določeni načini, postopki in odgovornosti pri izvrševanju proračuna.

Do leta 2002, torej za leta 2000, 2001 in 2002 je bil proračun občine sprejet v obdobju pred začetkom proračunskega leta – v mesecu decembru predhodnega leta. V teh letih je bil enkrat tekom leta sprejet rebalans proračuna – v letu 2000 zaradi zagotovitve sredstev za kulturne zavode, ki bi jih morala financirati država, v letu 2002 pa zaradi zagotovitve dodatnih sredstev za storitveno pristojbino.

V teh letih je Oddelek za finance intenzivno delal na poenotenju metodologije ter aktivno sodeloval tako pri usklajevanju odhodkov kot pri oblikovanju obrazložitev z večino proračunskih uporabnikov še preden so bile le te posredovane predlagatelju proračuna.

Intenzivna priprava se je v teh letih začela v mesecu juliju predhodnega leta. Postopek priprave, obravnave in sprejemanja je trajal manj kot pet mesecev.

Proračun občine za leto 2003 ni bil sprejet pravočasno. Skupaj z predpripravami na operativno planiranje je priprava, usklajevanje, obravnava in sprejemanje proračuna trajalo skoraj celo leto. Oddelek za finance je s pripravami začel v mesecu juniju 2002, mestni svet pa proračun, ki mu je bil posredovan v obravnavo v mesecu marcu 2003. leta, sprejel v sredini meseca junija 2003.

Oddelek ni samostojno izvajal usklajevanj, finančnih načrtov ali njihovih obrazložitev, bilo bi pa smiselno, da bi jih izvajal tako, kot jih izvaja Ministrstvo za finance.. Nosilec priprave proračuna je bilo vodstvo uprave, oddelek je pri tem opravljal v glavnem nalogo servisiranja.

Takoj po sprejetju proračuna je Oddelek za finance korigiral obseg odhodkov v skladu z omejitvijo po odloku.

V mesecu septembru 2003 je župan sprejel ukrepe za uravnoteženje proračuna, v mesecu novembru je bil sprejet rebalans proračuna za leto 2003.

### **Aktivnosti in postopki pri pripravi Proračuna MOM za leto 2003 (januar-junij 2003)**

Konkretne aktivnosti za pripravo proračuna za leto 2003, ki jih je oddelek začel že v letu 2002, je začel kasneje kot v predhodnih letih zaradi izteka mandata mestnemu svetu in županu ter volitev v te organe. Navodila za pripravo proračuna po enotni metodologiji in temeljne smernice s kvantitativnimi izhodišči za izračun odhodkov oziroma pripravo finančnih načrtov področij dejavnosti, je oddelek upravnim organom in drugim uporabnikom posredoval v mesecu oktobru leta 2002. Uporabniki so bili pozvani, da na osnovi smernic in izhodišč pripravijo oceno odhodkov, na osnovi katerih bi oddelek pripravil dovoljen obseg odhodkov za leto 2003- kvote. Po usklajevanjih z uporabniki, ki so potekala v mesecu januarju so bile kvote usklajene s pričakovanimi prihodki v mesecu januarju leta 2003 in konec januarja posredovane upravnim organom kot podlaga za pripravo FN.

Že konec meseca decembra 2002, še bolj pa v januarju 2003 se je mestna uprava prvič v obdobju veljavnosti Zakona o javnih financah, znašla v pogojih začasnega financiranja, katerega pa zakon le na splošno in kratko ureja kot obdobje izrednih razmer.

### **Začasno financiranje I-III 2003 (januar 2003)**

Sklep za določitev začasnega financiranja, ki ga je sprejel župan, je oddelek pripravil v mesecu decembru 2002. Ob pripravi podlag za izračun dovoljenega obsega finančnih načrtov pa se je oddelek soočil z različnim razumevanjem, kaj je osnova za izračun teh sredstev. Zakon o javnih financah določa, da se financiranje, če proračun za tekoče leto ni sprejet, začasno nadaljuje po proračunu za preteklo leto, podlaga za izračun dovoljene porabe v tem obdobju je poraba v preteklem letu - sorazmeren del porabe v preteklem letu. Nekateri organi sorazmeren del enačijo s dejansko porabo v enakem obdobju preteklega leta. Oddelek se je v tem obdobju ubadal še z odgovori na vprašana - kaj se v tem obdobju lahko financira, kaj se lahko razpisuje, kako se sklepajo pogodbe za financiranje rednih programov ipd., na katera pa ni dobival jasnih navodil in usmeritev pristojnih republiških organov. Predlog dovoljenega

obsega FN za vsa proračunska področja po proračunskih postavkah je oddelek izračunal v mesecu januarju na osnovi predlogov proračunskih uporabnikov, podatkov o predobremenitvah leta 2003, realizaciji odhodkov MOM za leto 2002, pričakovanih prejemkov v obdobju začasnega financiranja ter razgovorov in usklajevanj s proračunskimi uporabniki. Na osnovi, s strani župana potrjenega obsega FN so potem posamezni upravni organi pripravili finančne načrte za enako proračunsko obdobje.

Istočasno s pripravo podlag za začasno financiranje so potekale številne aktivnosti za pripravo proračuna za leto 2003 in priprava zaključnega računa za leto 2002.

Oddelek je sodeloval na vsakokratnih delovnih in usklajevalnih sestankih župana s posameznimi upravnimi organi v zvezi s pripravo proračuna za leto 2003 ter na osnovi sprejetih usmeritev in dogovorov korigiral izračune dovoljenega obsega po področjih in proračunskih postavkah za leto 2003, ki jih je že v letu 2002 pripravil oddelek za finance.

Glede na to, da je bila sprejeta usmeritev, da se del razkoraka med prihodki in odhodki pokrije z zadolževanjem, je oddelek proučil vire financiranja za vse predlagane investicije in pripravil predlog investicij, ki bi se ob upoštevanju namenskih prihodkov lahko financirale iz kredita in v kakšnem obsegu.

Oddelek je v prvem četrtletju leta 2003 izvajal tudi aktivnosti za razporejanje predvidenih odhodkov za leto 2003 po obvezni funkcionalni klasifikaciji odhodkov. Proračuni MOM za pretekla leta te klasifikacije niso upoštevali. Za potrebe vključitve te klasifikacije v informacijski sistem je oddelek že v letu 2002 pripravil ročno simulacijo in jo posredoval v pregled organom mestne uprave. S dopolnitvijo pregledov odhodkov proračuna s funkcionalno klasifikacijo smo pridobili dodatne podatke – zbir vseh odhodkov za posamezno funkcionalno področje, ki so planirani v proračunu občine, ne glede na to pri katerem uporabniku so vključeni v finančni načrt. Oddelek je pripravil, preveril in dopolnjeval strokovne podlage za vključitev klasifikacije v informacijski sistem ter pripravil predloge za nove izpise. Obenem je preverjal možnosti in pogoje za čimvečjo avtomatizacijo postopkov pri pripravi in izvrševanju proračuna z namenom, da se zmanjšajo nepotrebni ročni vnosi in obdelave ter oblikujejo kvalitetne baze podatkov za primerjave in analize. Na žalost se zaradi obremenjenosti s pripravo planskih aktov, ki se je raztegnila čez celo koledarsko leto tej problematiki nismo uspeli posvetiti tako in toliko kot bi bilo po naši oceni nujno potrebno.

### **Podaljšanje začasnega financiranja I-VI (marec 2003)**

Glede na to, da mestni svet ni prejel predloga Odloka o proračunu MOM za leto 2003 v roku, ki bi omogočal sprejem proračuna do konca obdobja začasnega financiranja I-III 2003, je Oddelek za finance pripravil predlog sklepa za podaljšanje začasnega financiranja in dovoljen obseg FN za vsa proračunska področja po proračunskih postavkah za razpravo in sprejem na mestnem svetu. Pri izračunu dovoljenega obsega je ponovno upošteval predloge proračunskih uporabnikov od katerih je zbral podatke o potrebnih sredstvih za izplačila v obdobju IV-VI oz. v celotnem obdobju I -VI 2003, prevzete obveznosti, realizacijo odhodkov preteklega leta in pričakovane prilive sredstev. Mestni svet predlaganega obsega začasnega financiranja ni sprejel, zato je oddelek pripravil usklajen izračun po področjih in PP, ga posredoval županu v potrditev in potrjenega upravnim organom kot podlago za pripravo finančnih načrtov odhodkov za obdobje I-VI 2003.

## **Odlok o proračunu MOM za leto 2003-prvo branje (marec 2003)**

Predlog proračuna za prvo branje je bil pripravljen v mesecu marcu. Oddelek za finance je pripravil splošni del proračuna, obrazložitve splošnega dela, zbirne preglede odhodkov po ekonomski in funkcionalni klasifikaciji – novost pri proračunu za leto 2003 ter obrazložitve globalnih odhodkov po obeh klasifikacijah. Poleg tega je oddelek pripravil finančni načrt za področje oddelka, ostale organizacije ter plan odhodkov proračuna za področje stanovanjskega gospodarstva in gospodarjenja s stavbnimi zemljišči z obrazložitvami kot sestavni del posebnega dela proračuna. Oddelek je pripravil odloka o proračunu z obrazložitvijo in predlog sklepov, katere naj bi sprejel mestni svet. Oddelek je sodeloval na delovnih in usklajevalnih sestankih, pri korekciji gradiva in pri pripravi načrta razvojnega programa MOM.

V fazah obravnave predlaganega proračuna je prisostvoval na sejah vseh odborov in komisij. Na sejah matičnih odborov – odbora za finance in nadzornega odbora je oddelek predstavljal celoten proračun, na sejah ostalih odborov pa splošni del proračuna.

## **Odlok o proračunu za leto 2003 – drugo branje**

Takoj po prvem branju proračuna, je oddelek na osnovi magnetograma seje, evidencialne pripombe, predloge in vprašanja izpostavljena na seji mestnega sveta, oblikoval pisne odgovore na vprašanja, ki so se nanašala na delokrog oddelka ter opredelil upravne organe na katere so se nanašala preostala vprašanja, korigiral odlok o proračunu in organiziral pripravo proračuna za drugo branje. Glede na to, da so bili med prihodke proračuna za leto 2003 vključeni tudi pogojni prihodki iz naslova prodaje C4, je oddelek predlagal, da se v odlok vključi omejitev prevzemanja obveznosti v breme teh prihodkov ter oblikoval predlog teksta.-5.člen. Oddelek je izvajal vse aktivnosti za pripravo celotnega proračuna za drugo obravnavo. Oddelek je nadalje sodeloval pri pripravi odgovorov in mnenj v zvezi s podanimi amandmaji, pripravil oba uskladitvena amandmaja župana ter obrazložitve le teh. Ponovno je sodeloval na sejah teles mestnega sveta in obeh sejah mestnega sveta v mesecu juniju, ko je le ta obravnaval in sprejemal proračun za leto 2003.

Po sprejemu proračuna je oddelek v mesecu juliju pripravil čistopis celotnega proračuna za objavo na spletnih straneh MOM ter čistopis odloka za objavo v uradnem glasilu občine.

V oddelku za finance so aktivnosti v zvezi s pripravo in sprejemanjem proračuna za leto 2003 potekale od meseca junija 2002, ko je začel z aktivnostmi, pa vse do sredine junija, ko je bil proračun sprejet – to je celo eno leto bolj ali manj intenzivno.

## **Spremembe proračuna v skladu s 5. členom odloka**

Takoj po sprejetju proračuna za leto 2003 v mesecu juniju 2003, je Oddelek za finance na osnovi 3.odstavka 5. člena odloka, ki določa, da se lahko prevzemajo obveznosti le do višine 70% glede na sprejet finančni načrt za investicije in investicijsko vzdrževanje, ki se ne financirajo z namenskimi prejemki in zadolževanjem, do vplačila pogojnih prihodkov v višini 762 mio SIT, izračunal predlog znižanega možnega obsega odhodkov po področjih in namenih. Na osnovi predloga oddelka je dovoljen obseg določil župan in postal je obvezujoč za vse proračunske uporabnike.

## **Navodila o izvrševanju proračuna za leto 2003**

Na podlagi navodil za leto 2002 je oddelek, ob upoštevanju sprememb v proračunu za leto 2003 zaradi razporeditev odhodkov po funkcionalni klasifikaciji, katere posledica so bili skupno planirani odhodki za delovanje mestne uprave in spremembe v pristojnostih pooblaščenih odredbodajalcev, v predpisanem roku pripravil navodila o izvrševanju proračuna za leto 2003 in predlog odredbodajalcev z opisom njihovih pristojnosti za leto 2003.

### **Ukrepi za uravnovešanje proračuna in rebalans proračuna**

V mesecu avgustu je oddelek na osnovi realiziranih prilivov v proračun in novelirane ocene prilivov do konca leta, ki so jo pripravili skrbniki prihodkov ugotovil, da bodo prilivi v letu 2003 nižji od planiranih ter ne bodo zadostovali za pokritje načrtovanih odhodkov. Uporabnike je obvestil, da sklep o omejitvi odhodkov po 5.členu ostaja v veljavi, proračun pa je potrebno še dodatno uravnovesiti, zato je oddelek za finance izračunal možen obseg za izplačila v obdobju september –december 2003, ki bi bila osnova za pripravo rebalansa za leto 2003. Kvote je oddelek posredoval upravnim organom z namenom, da bi jih čimprej preverili, ker so bile osnova za pripravo rebalansa finančnega načrta. Že v mesecu septembru naj bi, po predlogu oddelka, rebalans proračuna obravnaval mestni svet.

Ker so proračunski uporabniki zamujali s pripravo rebalansa proračuna za leto 2003, je oddelek predlagal županu, da izračunan dovoljen obseg sredstev za izplačila iz proračuna MOM za obdobje september- december 2003, s sklepom določi kot eden izmed ukrepov za uravnovešanje proračuna. S kvotami naj bi preprečili, da prevzete in zapadle obveznosti v letu 2003 ne bi presegle finančnih možnosti proračuna.

Oddelek je pripravil tudi predlog drugih ukrepov za uravnovešanje proračuna ter ocenil, da s samo z ukrepi ne bo mogoče uravnovesiti proračuna, zato bo potrebno pripraviti rebalans proračuna.

### **Proračun za leto 2004**

Osnutek rokovnika za pripravo in obravnavo proračunov za leti 2004 in 2005 je oddelek pripravil že v mesecu maju leta 2003. Po pripravi čistopisa proračuna za leto 2003, pripravil navodil za izvrševanje proračuna in seznama odredbodajalcev, je oddelek v mesecu juliju začel intenzivno delati na pripravi navodil in izhodišč za pripravo proračunov za leti 2004 in 2005. V ta namen je večkrat kontaktiral z Ministrstvom za finance v zvezi s izhodišnimi plačami za naslednji leti in valorizacijami le teh za tekoče leto zaradi uveljavitve novega zakona o plačah v javnem sektorju in dogovarjanj vlade in sindikatov glede nadomestitve valorizacije plač v mesecu avgustu z dodatnim pokojninskim zavarovanjem javnih uslužbencev. Ker so obvezen del navodil tudi kvote oziroma dovoljen obseg finančnega načrta je oddelek, ob upoštevanju ocenjenih prihodkov v naslednjih dveh letih in možnih izhodišč za izračun odhodkov, pripravil več simulacij dovoljenega obsega po uporabnikih. Navodila za enotno pripravo proračuna, terminski plan priprave in sprejemanja proračuna, dovoljen obseg finančnega načrta, izhodišča za izračun odhodkov in temeljne usmeritve, ki jih je potrebno upoštevati pri planiranju odhodkov, je oddelek posredoval upravnim organom in drugim proračunskim uporabnikom 23. julija 2003. V spremnem dopisu h kvotam je oddelek posebej opozoril, da pričakovani nižji prilivi sredstev zahtevajo skrajno restriktivno in odgovorno planiranje odhodkov. Ocenil je, da ob upoštevanju obveznosti po zakonih in predpisih in namenskosti prihodkov, ne bo dovolj sredstev za planirana vlaganja v javno

infrastrukturo in bo potrebno razmišljati poleg zadolževanja tudi o drugih virih sredstev. Kljub opozorilom, da je potrebno odhodke planirati skrajno restriktivno in odgovorno, so bili predlogi odhodkov po finančnih načrtih, ki so jih posredovali upravni organi do postavljenega roka, 20. avgusta 2003, mnogo višji od dovoljenega obsega.

Vsi upravni organi, razen oddelka za družbene dejavnosti, so finančne načrte posredovali v roku. Oddelek za družbene dejavnosti je rok prekoračil za tri mesece. Prve izračune je posredoval 20. novembra 2003. Glede na to, da delež odhodkov za področja, ki jih pokriva omenjeni oddelek obsega skoraj tretjino odhodkov celotnega proračuna MOM in glede na to, da je večji del odhodkov namenjen za izvajanje rednih programov javnih zavodov, je to pomembno vplivalo na pripravo celotnega proračuna. Zaradi tega ni bilo možno izvajati usklajevanj in drugih postopkov po sprejetem terminskem planu. Po zakonu je namreč potrebno prioriteto zagotavljati sredstva za izvajanje javnih služb in ostalih z zakoni in občinskimi predpisi določenih nalog in programov, posebno pomembna so sredstva za plače zaposlenih, ki so po zakonu tudi iztožljive. Za izračun le teh pa so potrebni podatki o zaposlenih, s katerimi za področja družbenih dejavnosti razpolaga le Oddelek za družbene dejavnosti. Oddelek za finance dostopa do teh podatkov nima.

Pri pripravi proračuna za leto 2004 je povzročalo težave to, da za posamezna področja niso pripravljene in sprejete dolgoročni razvojni programi in strategije, ki so podlaga tako za srednjeročne razvojne programe kot za proračun za posamezno leto, ki je tudi konkretizacija razvojnih ciljev, prioritet in strategij v določenem letu.

Za nekatera področja manjkajo tudi s predpisi usklajeni ustanovitveni akti javnih zavodov. Iz navedenih dejstev je razvidno, zakaj se je zaradi manjkajočih podatkov nekoliko zamaknila priprava proračuna za leto 2004.

Odlok o proračunu za leto 2004 za prvo obravnavo je bil posredovan mestnemu svetu konec leta 2003. Oddelek je pripravil in obrazložil splošni del proračuna in del posebnega dela proračuna – FN in obrazložitev postavk, za katere je oddelek odredbodajalec, ostale organizacije ter področje stanovanjske gradnje in gospodarjenja s stavbnimi zemljišči. Za slednji pripravita javni sklad in javno podjetje celoten FN, ki ga obravnava mestni svet.

Pri pripravi proračuna za leto 2004 – 1. branje so bila prvič uporabljena Navodila o oblikovanju dokumentov, ki jih je na pobudo in v sodelovanju z Oddelkom za finance pripravil Referat za informatiko v okviru Oddelka za Splošne in pravne zadeve. Navodila je izdal župan v sredini meseca oktobra 2003. Z enotnimi navodili in uporabo elektronske pošte želimo skrajšati čas za oblikovanje enotnega skupnega dokumenta npr. proračuna, pri pripravi katerega sodeluje več upravnih organov in povečati kvaliteto le tega. Skupen dokument omogoča avtomatsko številčenje in oblikovanje kazala. To pred tem ni bilo možno, ker proračun sestavljajo različno oblikovani dokumenti ( bilance, tabele, teksti, grafi...). Priprava v elektronski obliki pomeni, da vsak dokument ostane od začetne do končne faze v elektronski obliki.

## **IZVRŠEVANJE PRORAČUNA, SPREMLJANJE IN POROČANJE**

### **Spremembe sprejetega finančnega načrta za leto 2003**

V skladu s 5. členom Odloka o proračunu Mestne občine Maribor za leto 2003 je oddelek opravljal vsa dela vezana na prerazporejanje sredstev med proračunskimi postavkami. Vse predloge za prerazporejanje sredstev je pred predajo v podpis županu pregledal, in sicer ali je prerazporeditev mogoča glede na stanje oziroma porabo sredstev na proračunski postavki, ali



predlog vsebuje vse zahtevane podatke in priloge. V primeru pomanjkljivosti predloga ali neupravičenosti (prerazporeditev ni mogoča glede omejitve prerazporejanja po 5. členu odloka), na stanje sredstev ali predpisane pogoje – namenska sredstva), je predloge vrnil uporabnikom v dopolnitev ali zavrnil. Prav ta kontrola predlogov je zahtevala največ časa, ker je bilo potrebno zaradi popravkov in dopolnitev isti predlog večkrat ponovno v celoti pregledati.

Razen predhodne kontrole je oddelek odobrene predloge s strani župana tudi evidentiral kot spremembe v programu MANTO, spremembe se avtomatsko evidentirajo tudi v programu MAOP.

V letu 2003 so uporabniki predložili skupno 56 predlogov za prerazporeditev proračunskih sredstev, in sicer:

- v obdobju začasnega financiranja I-VI/2003 19 predlogov, 16 predlogov je bilo s strani župana odobrenih, 3 pa zavrjenih (na oddelku za finance zaradi pomanjkljivosti ali od župana),
- po sprejemu proračuna v mesecu juniju 2003 do sprejema rebalansa je bilo predloženih 11 predlogov, samo en predlog je bil realiziranih, 10 predlogov pa je bilo zavrjenih, predvsem zaradi Sklepa župana z dne, 19.9.2003 o začasnem zadržanju izvrševanja posameznih izdatkov proračuna MOM za leto 2003, s katerim je bilo prerazporejanje proračunskih sredstev do sprejema rebalansa za leto 2003 ustavljeno,
- po sprejemu oziroma od veljavnosti rebalansa proračuna za leto 2003 z dne, 13.11.2003 so uporabniki predložili 26 predlogov, 18 predlogov je bilo s strani župana odobrenih, 8 predlogov je bilo zavrjenih.

Oddelek je v programu MANTO in MAOP evidentiral tudi vse odobrene predloge župana za koriščenje splošne proračunske rezervacije in spremembe zaradi povečanja prihodkov in odhodkov po 41. in 43. členu Zakona o javnih financah (skupno 5 predlogov v znesku 274,6 mio SIT).

V obdobju začasnega financiranja I-VI/2003 je bila realizirana ena razporeditev sredstev splošne proračunske rezervacije v višini 300.000 SIT, po sprejemu proračuna za leto 2003 5 predlogov v znesku 14,2 mio SIT.

O vseh spremembah je oddelek za finance, v skladu z določili 5. člena Odloka o proračunu MOM za leto 2003, mesečno obveščal Nadzorni odbor Mestne občine Maribor in Odbor za finance Mestnega sveta Mestne občine ter pripravil polletno in letno poročilo za mestni svet s tabelarnimi pregledi.

### **Postopek soglasij k pogodbam**

V letu 2003 je oddelek v postopku dajanja soglasij k pogodbam, ki jih v imenu občine podpisuje župan, pregledal 856 pogodb od meseca julija dalje zaradi pozno sprejetega proračuna (v letu 2002 pa 821 pogodb). Po navodilu o izvrševanju proračuna so posamezni upravni organi, organizacije, zavodi, službe in inšpektorat dolžni pred posredovanjem pogodb ali dodatkov k pogodbam v podpis županu, pridobiti tudi pisno soglasje oddelka za finance. Pri pogodbah, ki prihajajo v soglasje naj bi oddelek za finance preverjal predvsem finančne določbe, vendar je bilo potrebno pregledati celotno pogodbo, ker pogodbe niso tipizirane, čeprav so bile za nekatere vsebine že v letu 2001 pripravljene vzorčne pogodbe. Oddelek je

tudi v letu 2003 zavračal predvsem pogodbe, ki niso upoštevale zakonsko predpisanih plačilnih rokov in pogodbe, ki so presegle planirana sredstva na proračunski postavki ali dovoljene predobremenitve proračuna za naslednje leto. Po uskladitvi so uporabniki pogodbe ponovno predlagali v soglasje (soglasje št. 2). V drugi polovici leta je oddelek uporabnike posebej opozarjal, da morajo za evidenco proračuna izpolniti plan plačil za celotno pogodbeno vrednost, kar informacijski sistem tudi omogoča. Plan plačil za prevzete obveznosti je namreč podlaga za pripravo predpisanega dovoljenega obsega sredstev za izplačila iz proračuna za posameznega uporabnika po mesecih za posamezno tromesečje in likvidnostnega plana proračuna.

Pri dajanju soglasij k pogodbam je moral oddelek za finance upoštevati tudi omejitve pri prevzemanju obveznosti za investicije, ki so bile uvedene skladno s 5. členom odloka o proračunu MOM za leto 2003. Prav tako pa je bilo več težav pri odobravanju soglasij zaradi sprememb proračuna (sprejet rebalans) v povezavi z 11. členom odloka, ki dovoljuje prevzemanje obveznosti v breme prihodnjih let glede na sprejet finančni načrt. Dovoljeno prevzemanje obveznosti v višini 20 oz. 25 % ni podprto s programom, ki omogoča evidenco proračuna.

Poleg tega je oddelek dajal strokovna mnenja drugim upravnim organom k posameznim gradivom in dokumentom ter drugim pravnim podlagam z vidika finančnih parametrov in posledic za proračun. Pripravljali smo tudi pogodbe za področje komunalnih dejavnosti (izključna pristojnost Komunalne direkcije, s tem, da imajo na razpolago tudi pravnike) npr. za takso za obremenjevanje okolja zaradi odlaganja odpadkov in taksa za obremenjevanje vode, pogodba o obračunu storitev čiščenja odpadnih komunalnih voda na CCN, pogodbo o zagotavljanju sredstev namenskega investicijskega vira, ki ga nakaže Mariborski vodovod za financiranje izgradnje čistilne naprave, Dogovor o preselitvi najemnikov iz stavbe na Trgu generala Maistra ter pogodbe o sofinanciranju pri zagotavljanju neprofitnih stanovanj skupaj s Stanovanjskim skladom RS ter raznovrstne pogodbe na področju športa.

## **Kvote**

Glede na to, da je do sredine meseca junija financiranje nalog občine potekalo kot začasno financiranje, ker proračun za leto 2003 ni bil pravočasno sprejet, so bile kvote za izplačila v tem obdobju enaka obsegu začasnega financiranja. Župan je potrdil še kvote za september – december 2003.

## **Zaključni račun proračuna za leto 2002**

V letu 2003 je oddelek organiziral in izvedel tudi pripravo zaključnega računa MOM za leto 2002.

V mesecu januarju je tako pripravil navodila za enotno pripravo realizacije finančnih načrtov proračunskih uporabnikov, enotno pripravo poročil o izvajanju sprejetih proračunskih programov in nalog, enotno pripravo poročil oziroma obrazložitve porabe proračunskih sredstev za posamezne programe in naloge, enotno pripravo realizacije načrta razvojnega programa za obdobje 2002-2005 v letu 2002 ter terminski plan priprave, obravnave in sprejemanja zaključnega računa proračuna za leto 2002.

V skladu z zakonom je pripravil realizacijo splošnega dela ZR proračuna -obvezne izkaze, konsolidirano bilanco prihodkov in odhodkov Mestne občine Maribor, KS in MČ, predlog razporeditve ostanka sredstev na računu proračuna konec leta 2002, zbirne primerjave podatkov po uporabnikih in namenih ter obrazložitve splošnega dela proračuna, vključno z obrazložitvami globalnih odhodkov po skupinah postavk in ekonomskih namenih in kot novost po funkcionalnih namenih. Pripravil je tudi poročilo o delu oddelka v letu 2002, realizacijo finančnega načrta odhodkov in obrazložitev realizacije odhodkov FN Oddelka za finance in ostalih organizacij, ki se financirajo iz proračuna. Pripravil je tudi pregled gibanj realiziranih odhodkov proračuna v obdobju vključena primerjava realiziranih odhodkov po področjih in proračunskih postavkah za obdobje petih let - od leta 1998 do leta 2002.

Pripravili smo tudi primerjavo neplačanih obveznosti – zapadlih in nezapadlih s planiranimi in porabljeni sredstvi na proračunski postavki ter pregled prekoračitev sredstev, planiranih v proračunu.

Kot nosilec priprave oziroma koordinator je oddelek aktivno sodeloval tudi pri oblikovanju posebnega dela zaključnega računa - realizaciji finančnih načrtov proračunskih uporabnikov, obrazložitvah realizacije finančnih načrtov in poročilih o izvajanju proračunskih programov in nalog. Poročila, ki so jih pripravili posamezni uporabniki je pregledal z vidika vsebine in usklajenosti s posredovano metodologijo in finančno realizacijo, pripravil pripombe in stališča ter jih uskladal z uporabniki.

Delavci oddelka so sodelovali na sejah vseh odborov, komisij in mestnega sveta na katerih se je obravnaval zaključni račun. Oddelek je sodeloval tudi pri prenosu gradiva na spletne strani občine.

Oddelek je mesečno pripravljala poročila o realizaciji proračuna, stanju terjatev in višini prevzetih obveznosti za investicijske odhodke in transfere za potrebe upravnih organov, organizacij, služb, zavodov in obeh odborov, ki spremljata porabo proračunskih sredstev. Poleg tega je oddelek mesečno sestavljal obvezne obrazce P in P1 za Ministrstvo za finance.

Informacija o realizaciji proračuna Mestne občine Maribor za obravnavo na Mestnem svetu je bila pripravljena za obdobje I-VI/2003 kot določa Zakon o javnih financah.

Oddelek je v programu MANTO in MAOP evidentiral tudi vse spremembe proračuna zaradi koriščenja splošne proračunske rezervacije in spremembe zaradi povečanja prihodkov in odhodkov po 41. in 43. členu Zakona o javnih financah in prerazporejanje na podlagi 5. člena odloka ter o realizaciji pripravljala informacije – mesečne za oba odbora in polletno poročilo za mestni svet.

## **UPRAVLJANJE S FINANČNIM PREMOŽENJEM –KAPITALSKE NALOŽBE**

V skladu z določili 71. člena Zakona o javnih financah in sprejetim Odlokom o spremembah in dopolnitvah Odloka o organizaciji in delovnem področju Mestne uprave je oddelek za finance vzpostavil sistem uresničevanja in spremljanja različnih pravic lastnika kapitalskih naložb. V ta namen Oddelek za finance ažurno vodi centralno računovodsko evidenco pravnih oseb in premoženja občine v teh družbah. Prav tako je za vsako družbo posebej vzpostavljena posebna evidenca z zbranimi naslednjimi podatki: matični podatki družbe, velikost družbe, število podjetij v dejavnosti, število podjetij iste velikosti v dejavnosti in koliko jih posluje z dobičkom, tržni delež podjetja, kjer imamo kapitalsko naložbo. Primerjalno za obdobje leta 1994 do 2002 so prikazane posamezne postavke iz bilanc, tako da lahko analiziramo gibanje prihodkov, odhodkov, sredstev iz kapitala. Prav tako je primerjalno prikazano gibanje

poslovnih izidov, število zaposlenih, cash flow, plače, itd. Za vsa leta so izračunani kazalniki poslovne uspešnosti, kazalniki likvidnosti in finančnega ravnotežja, kazalniki uspešnosti z vidika zaposlenih. Vsi ti kazalniki so primerjani z dejavnostjo. Za določena podjetja so bile izdelane še podrobnejše analize, ki so služile raznim odločitvam.

Za uveljavljanje različnih pravic MOM kot lastnika kapitalne naložbe na skupščinah je oddelek za finance pregledal gradiva za skupščine, ki so jih posredovale uprave družb. Pravice MOM na skupščinah zastopa s strani župana oz. mestnega sveta imenovani pooblaščenec. S strani župana je praviloma pooblaščenec delavec oddelka za finance. Na oddelku se pripravijo predlogi za glasovanje na skupščini - navodilo za glasovanje, ki ga podpiše župan. Navedeno je zahtevalo veliko angažiranje in sodelovanje oddelka z drugimi oddelki Mestne občine Maribor, predvsem s Komunalno direkcijo Maribor, z Oddelkom za gospodarske dejavnosti, direktorico in županom.

S strani oddelka je bilo opravljenih veliko aktivnosti v povezavi s skupščino družbe STTC d.d. v zvezi s pripojitvijo k družbi Intereuropa d.d. Pripravljeno je bilo gradivo za mestni svet s ciljem zavezati prevzemno družbo Intereuropa d.d. za nakup lastnih prednostnih delnic od Mestne občine Maribor, pred podajo soglasja k pripojitvi družbe STTC d.d. k družbi Intereuropa d.d.

Aktivno smo sodelovali pri spremembah statotov, ki so jih morala podjetja uskladiti glede na določila sprememb Zakona o gospodarskih družbah. Mnogo usklajevanj je zahtevala sprememba statuta družbe Plinarna Maribor d.d. glede določil o pristojnostih uprave in potrebne večine pri odločanju o delitvi bilančnega dobička.

Pri pripravi navodila za glasovanje za skupščino družbe Kinematografi Maribor d.o.o., v mesecu decembru 2003 je oddelek za finance aktivno sodeloval z oddelkom za gospodarske dejavnosti, ki je kot pooblaščenec s strani župana zastopal interese lastnika. Izpostavljena je bila predvsem pravna problematika v smislu razčistiti stanje hipotekarnih obremenitev premoženja družbe in problematika v zvezi kapitalno ustreznostjo družbe kinematografi, saj je oddelek za finance na podlagi analize bilanc stanja in izkazov poslovnih izidov po letih ugotovil, da je prišlo do kapitalne neustreznosti družbe, kot tudi plačilne nesposobnosti, za kar bi morala v skladu z Zakonom o finančnem poslovanju uprava nemudoma pripraviti ukrepe za zagotovitev kapitalne ustreznosti in likvidnosti, ter o tem obvestiti lastnike na skupščini. Oddelek za gospodarske dejavnosti bo v letu 2004 vodil aktivnosti pri postopku revizije poslovanja družbe z zunanjo izbrano institucijo, pri čemer bo glede ekonomskih vprašanj aktivno sodeloval tudi oddelek za finance.

Oddelek za finance kot odgovoren nosilec priprav na skupščine družb ugotavlja, da kljub velikemu angažiranju tako za pridobitev gradiva s strani družb kot pomoči posameznim družbam za sklic skupščin, ni bil izveden v letu 2003 potreben sklic skupščine za družbo Dimnikarstvo Maribor d.o.o. Uprava družbe pojasnjuje nezmožnost sklica zaradi tega, ker nima s strani Mestne občine Maribor imenovanega predstavnika v nadzornem svetu, razlog ni sprejemljiv, saj ima Mestna občina Maribor v 3 članskem nadzornem svetu le enega člana.

S 01.01.2004 je oddelek za finance prevzel vodenje dela postopka za sklic skupščin, ki ga je do sedaj opravljal kabinet župana. Prav tako so bile v letu 2003 še nedorečene določene organizacijske rešitve glede sodelovanja upravnih organov Mestne občine Maribor pri skupnem pregledu in pripravi stališč za odločanje na skupščinah pred samo pripravo navodila za glasovanje. Mestna uprava bo v letu 2004 v skladu z ISO 9001 pripravila organizacijske predpise za pripravo postopka priprave navodila za glasovanje na skupščinah.

Kot odgovorni nosilec oz. skrbnik za prihodke od udeležbe na dobičku in dividend v družbah je oddelek na podlagi pregleda poslovnih načrtov družb, zaključnih računov, razgovorov z upravami družb pripravil oceno pričakovanih dobičkov in njihovo delitev. Pri tem sledimo cilju tako razvoja družb, kot interesu lastnika po izplačilu dobička.

Mestna občina Maribor je v letu 2002 pristopila k pripravi strategije upravljanja s kapitalskimi naložbami Mestne občine Maribor. Sklenjena je bila pogodba z zunanjo svetovalno družbo P&S poslovne analize in svetovanje d.o.o. Oddelek je aktivno sodeloval pri pripravi strategije, izdelal pregled finančnih podatkov za družbe za obdobje 2000-2002. Mestnemu svetu je oddelek že v letu 2003 posredoval v obravnavo in sprejem strategijo upravljanja s kapitalskimi naložbami, vendar je obravnava zaradi določenih zahtev odborov preložena v leto 2004. Na osnovi sprejete strategije bo pripravljen program prodaje kapitalskih naložb Mestne občine Maribor v posameznem proračunskem letu.

## **NALOGE POVEZANE S STVARNIM PREMOŽENJEM**

Naloge oddelka so bile usmerjene v zagotovitev ažurnih evidenc premoženja za sredstva dana v upravljanje javnim podjetjem in gospodarskim družbam, ki izvajajo koncesionirano gospodarsko javno službo. Oddelek je sodeloval pri razreševanju strokovnih vprašanj povezanih z amortizacijo in odpisi sredstev danih v upravljanje javnim podjetjem po Računovodskem standardu 35 in zaradi določil Zakona o računovodstvu pri razčiščevanju mnogih z določili zakona povezanih odprtih vprašanj.

Oddelek za finance je sodeloval pri pripravi pogodb o prenosu javnih športnih objektov občinskega pomena v upravljanje in vzdrževanje športnim društvom, pri pripravi mnenj povezanih s finančnimi elementi urejanja lastninskih razmerij na objektu Restavracija center med družbo Terme in MOM.

Vključeni smo bili v pripravo koncesijske pogodbe za distribucijo zemeljskega plina med MOM in Plinarno Maribor d.d. v smislu opredelitve vložkov koncesionarja v izgradnjo plinovodnega omrežja v lasti Mestne občine Maribor.

Oddelek je vključen v aktivnosti povezane s prenosom USG-usmerjena stanovanjska gradnja, ki jo vodi družba ZIM zasnove in vodenje investicij d.o.o.

V povezavi z realizacijo Sporazuma o razdelitvi premoženja je oddelek pripravil obširni odgovor v zvezi z zadevo izterjava terjatve Mestne občine Maribor do občine Miklavž po 28.členu Zakona o vrtcih.

### **Izdelava premoženjske bilance Mestne občine Maribor na dan 31.12.2002**

Premoženjska bilanca je bila izdelana v skladu v skladu z Odredbo o pripravi premoženjske bilance države in občin in v skladu z metodologijo za izpolnitev obrazca premoženjske bilance občine, ki je priloga te odredbe. Na vzpostavitvi evidence stavbnih zemljišč, kmetijskih zemljišč, evidenc povezanih z usmerjeno stanovanjsko gradnjo, športnimi objekti, delitvene bilance med občinami, javnim medobčinskim stanovanjskim skladom, še ostaja veliko dela zaradi manjkajočih pravnih podlag. Prav tako se še ureja knjigovodsko stanje ob ukinitvi Sklada stavbnih zemljišč, ki se je leta 1998 evidentiralo v glavni knjigi Mestne občine Maribor (uskajeno 31.12.2002). Po Sporazumu o delitvi premoženja med novimi občinami so nedokončane naloge, zlasti je še vedno izpostavljen problem definiranja prenosa

sredstev v upravljanje za nekatere javne zavode, zaradi tega so premoženjske bilance teh javnih zavodov (Javni zavod mariborske lekarne Maribor, Zdravstveni dom dr. Adolfa Drolca Maribor, Mariborska razvojna agencija, Javni zavod za zaščito in požarno reševanje, Mariborska knjižnica) v celoti vključene v premoženjsko bilanco občine- ustanoviteljice- Mestne občine Maribor, nove občine (Občina Duplek, Občina Starše, Občina Hoče-Slivnica, Občina Miklavž na Dravskem polju, Občina Rače-Fram) pa smo v smislu 24. člena Odredbe o pripravi premoženjske bilance države in občin o tem pisno seznanili.

Večinoma so usklajene terjatve za sredstva dana v upravljanje javnim zavodom in javnim podjetjem ter koncesionarjem v skladu z Navodilom o načinu in rokih usklajevanja terjatev in obveznosti. Problemi pri usklajevanju pa se pojavljajo pri Javnem medobčinskem stanovanjskem skladu Maribor zaradi tega, ker ne vodijo natančne evidence namenskega premoženja po občinah ustanoviteljicah in zaradi nedorečenosti prenosa sredstev MOM v upravljanje JMSS.

## **RAČUNALNIŠKA PODPORA SPREMLJANJA IZVRŠEVANJA PRORAČUNA**

Oddlelek za finance je v letu 2003 aktivno izvajal in usmerjal posodobitve programskega produkta Evidence proračuna z izvajalcem firmo MANTO. Dopolnjevali so se programi v smislu vzpostavitve integracije med programskim produktom za načrtovanje in spremljanje obveznosti proračuna po posameznih proračunskih uporabnikih s centralnim računovodskim programskim produktom evidentiranja poslovnih dogodkov. Največji poudarek je bil na avtomatičnem prenosu podatkov med obema programskima produktoma in prenosu podatkov med vsemi šifranti, ki so poenoteni za oba programska produkta in za šifrant partnerjev uporabljata novo bazo podatkov CBS (centralna baza strank za celotno upravo in je vezana na uradne registre fizičnih in pravih oseb, ki jih pridobivamo od državnih institucij).

Usmeritve oddelka za finance na področju razvoja informatike so potekale v smeri dograditve programov za planiranje (novi šifranti, novi izpisi, nadzor nad odpiranjem analitičnih postavk, seštevanje različic plana,..) in izvrševanje proračuna (prihodki po virih, skladišče podatkov in vrtilne tabele, plani plačil). Prav tako je bilo poenoteno vnašanje podatkov o sprejetem proračunu tudi v evidenco računovodskega programa in podatkov o spremembah proračuna v tekočem letu. Dani so osnovni pogoji za možnost izdelave likvidnostnih planov proračuna in večletno planiranje.

Zaradi nujnosti poročanja o stanju izvrševanja proračuna neposredno iz programa Evidenca proračuna se opravlja prenos plač in drugih osebnih prejemkov in prenos izplačil za področje gospodarjenja s stavbnimi zemljišč ter stanovanjskega gospodarstva iz programa MAOP. Vsak upravni organ lahko spremlja realizacijo finančnega načrta in tudi za Mestno občino Maribor kot celoto lahko zagotovimo poročanje in enakost podatkov z računovodstvom tudi o plačanih odredbah.

Pri planiranju in izpisih finančnih načrtov za več let v programu MANTO, je oddelek nudil uporabnikom pomoč pri uporabi dograjenih programov, ki delajo na evidentiranju obveznosti, izdajanju soglasij k pogodbam, izdajanju odredb in planiranju proračuna. Od uporabnikov smo redno zbirali informacije o težavah pri delu s programom in jih skušali skupaj z MANTOM tekoče razreševati, predloge uporabnikov za spremembe pa upoštevati pri dograditvah obstoječega programa.

## **Notranje kontrole za evidentiranje izdatkov proračuna**

Predobremenitev proračuna, ki lahko nastane s pogodbo ali FOP (finančno ovrednoten program) - za nabave brez pogodb in naročilnice v postopkih izvrševanja proračuna zahteva kontrole:

- pri soglasju k pogodbam; kontrola razporeditve celotnega zneska pogodbe po planu plačil in kontrola na celoletni znesek analitične proračunske postavke,
- pri FOP in pogodbah; kontrola razporeditve celotnega zneska pogodbe po planu plačil ali avtomatska enakomerna razporeditev obveznosti na željeno število mesecev;
- pri izdanih odredbah; kontrola na plan plačil po pogodbi oziroma FOP in kontrola na celoletni znesek analitične proračunske postavke.

## **Povezava računalniških programov MAOP in MANTO**

Oba programa sta povezana, tako da se podatki iz evidence prispelih računov MAOP prenašajo v evidenco proračuna – MANTO, s čimer je omogočeno izpisovanje odredb za izplačila iz proračuna. Oba programa sta povezana tudi v prenašanju podatkov vseh izplačil iz proračuna iz računovodstva – MAOP v evidenco proračuna – MANTO, kar služi za izdelavo večletnih planskih pregledov in za poročanje o realizaciji proračuna in za podatke o stanju na postavkah.

Za potrebe Oddelka za gospodarjenje s poslovnimi in upravnimi prostori ter premičnim premoženjem in komunalne direkcije se podatki iz področja saldakontov kupcev v MAOP polnijo v evidenco terjatev – MANTO, na osnovi katerih se vršijo izterjave in sodni postopki pri komunalni direkciji in oddelku za gospodarjenje s poslovnimi in upravnimi prostori ter premičnim premoženjem.

Vzpostavljena je tudi povezava MANTO in MAOP na področju vnašanja podatkov za sprejeti proračun, sprejeti rebalans in vse dovoljene spremembe proračuna zaradi prerazporejanja in povečanja prihodkov in odhodkov. Posebnost izvrševanja proračuna v obdobju začasnega financiranja ni v celoti pokrivala vseh zahtev uporabnikov po spremljanju in kontroliranju podatkov ter nastalih omejitev pri prevzemanju obveznosti po sprejetem proračunu v povezavi s 5. členom odloka. Izdelali smo sistem avtomatskega zapisa podatkov v oba programa in s tem dosegli racionalizacijo dela in takojšnjo posredovanje vseh podatkov uporabnikom. Poenoteni so tudi šifranti, že predhodno šifre partnerjev, za stroškovne nosilce (proračunske postavke in analitične proračunske postavke).

## **Obračun plač**

V letu 2002 smo na obračunu plač prešli na program za izračun plač, ki omogoča avtomatsko knjiženje obračunanih plač na podlagi sestave temeljnice v knjigovodstvo (ni več ročnega sestavljanja temeljnice in knjiženja). Podatki kadrovske evidence so v celoti osnova za pripravo obračuna, razen podatkov o številu delovnih dni, bolezninah in drugih stroških dela.

Potrebna je stalna kontrola in preverjanje ter spremljanje morebitnih novosti in sprememb v načinu knjiženja v povezavi z obračunom plač, kar je narekovala tudi nova zakonodaja in dodatno pokojninsko zavarovanje, ki smo ga v letu 2003 samo obračunavali in ne izplačevali.

Prav tako je bilo omogočeno nakazovanje sredstev na UJP preko elektronske pošte po posameznem prejemniku sredstev za plače zaradi uvedbe transakcijskih računov fizičnih oseb pri bankah.

## **RAČUNOVODSKO EVIDENTIRANJE IN KONTROLIRANJE**

### **Evidenca vhodnih faktur**

Centralna evidenca vhodnih faktur dobaviteljev je računalniško podprta v programu MAOP, kar je zahteven organizacijski in informacijski projekt. Vzpostavitev centralne likvidature je nujna ne samo zaradi obračuna davka na dodano vrednost (DDV) ampak predvsem tudi zagotovitve pregleda in nadzora nad prejetimi računi od trenutka prispetja na občino do likvidacije – pregleda in potrditve s strani odredbodajalcev ter plačila, kar sočasno omogoči kvalitetno evidenco odprtih obveznosti oziroma še neporavnanih obveznosti s strani proračuna. V letu 2002 smo prejeli in obdelali 10.116 faktur, v letu 2003 pa 10.011 faktur.

Na področju obračuna DDV davčno obdobje ni enako obračunskemu obdobju, zato moramo vsak mesec uskladiti stanje davčne knjige s stanjem glavne knjige (preveriti moramo približno 1.000 postavk).

### **Evidenca izhodnih faktur**

Fakturiranje/obdelava izhodnih računov kupcev – poteka z računalniško podporo - fakturiranje računov v programu MAOP (oddelek za finance) in v programu MANTO (komunalna direkcija, oddelek za gospodarjenje s poslovnimi in upravnimi prostori ter premičnim premoženjem). Vzpostavljen je šifrant v bazi poslovnih partnerjev, ki je enoten za področje financ in računovodstva. Izdanih je bilo 2.695 ( v letu 2002 pa 2.385) zahtevkov in računov iz naslova najemnin upravnih prostorov, storitev vrtcev, storitev občinskih organov, obračunov zamudnih obresti ter zahtevkov za prenakazilo državne takse, ekološkega tolarja, koncesijskih dajatev in drugih komunalnih prihodkov. Prav tako je bilo izdanih 4.687 (v letu 2002 pa 5.241) računov iz naslova najemnin za poslovne prostore in garaže ter obratovalnih stroškov upravnih prostorov pri oddelku za gospodarjenje s poslovnimi in upravnimi prostori ter premičnim premoženjem. Za področje prenesenih nalog oglaševanja (takse in nadomestilo za oglaševaje) je bilo izdanih 1.844 ( v letu 2002 pa 1.997) računov pri komunalni direkciji. V oddelku za finance pa poteka celotno evidentiranje plačil za izhodne fakture. Večji del računov, ki niso izdani na oddelku za finance se knjiži avtomatsko (računalniško), na področju najemnin poslovnih prostorov je bilo izdanih 280 računov, ki smo jih morali poknjžiti ročno (ni avtomatskega prenosa v saldakonte kupcev).

### **Evidenca osnovnih sredstev**

Po izpisu celotnega registra osnovnih sredstev in prometa kartic po posameznih inventarnih številkah, je bilo izvedeno arhiviranje pomožnih knjig za vsa osnovna sredstva za preteklo leto in otvoritev.

V letu 2003 se je na dan 03.01.2003 uskladilo stanje v evidenci osnovnih sredstev in stanje knjigovodske evidence osnovnih sredstev glede na redni letni popis na dan 31.12.2002, v skladu s sklepom št.43, z dne 03.03.2003, 3.redne seje Mestnega sveta Mestne občine Maribor.

V letu 2003 je knjižena vrednost nakupov (povečanja nabavne vrednosti) znašala 579.373 tisoč tolarjev, izredni odpisi in amortizacija (povečanje popravka vrednosti) pa 1.487.720 tisoč tolarjev. Zmanjšanje nabavne vrednosti za 1.716.503 tisoč tolarjev in popravka vrednosti



za 1.346.833 tisoč tolarjev je zaradi prodaje, izločitve dotrajanih sredstev in uskladitve med evidencami. Večje vrednosti nabave so knjižene za računalniške programe in digitalne podatke za potrebe Službe za geografski informacijski sistem. V knjigovodsko evidenco za zemljišča so se evidentirali nakupi in prodaje stavbnih zemljišč, prodaja kmetijskih zemljišč ZN ter prenosi po pogodbah čistih kmetijskih zemljišč na Sklad kmetijskih zemljišč in gozdov RS. Uskladitev knjigovodskega in dejanskega stanja se je izvršila med stavbnimi zemljišči, katero uradno evidenco je predložilo Javno podjetje za gospodarjenje s stavbnimi zemljišči d.o.o. in vsemi kmetijskimi zemljišči, ki so v evidenci pri Mestni občini Maribor. Uskladitev je bila potrebna, ker so bile iste parcele evidentirane v obeh evidencah. Pri zgradbah so bila knjižena vlaganja v upravne prostore in v poslovne prostore. Večja vlaganja so bila v Dom starostnikov Maribor, Dvorano Union, zgradbo heroja Staneta 1, manjša pa v Slovenski 40, Zagrebški cesti 18 in Glavni trg 14 ter v obnovo poslovnih prostorov. Prodanih je bilo več poslovnih prostorov, prenesenih v upravljanje pa 11 poslovnih prostorov. V mesecu septembru je bil izvršen prenos opreme in drobnega inventarja v upravljanje Javnemu podjetju za gospodarjenje s stavbnimi zemljišči d.o.o. Nabave so bile evidentirane še pri pisarniški in računalniški opremi, prevoznih sredstvih, drobnem inventarju in drugi opremi ter opremi za potrebe Službe za zaščito in reševanje.

Za obrazec DDV-O se je mesečno pripravilo poročilo o nabavni vrednosti zmanjšani za DDV za vsa opredmetena osnovna sredstva v davčnem obdobju.

Pred rednim letnim popisom za leto 2003 so se izločila v celoti odpisana (31.10.2003) dotrajana in neuporabna osnovna sredstva v skladišču. Priprave za redni letni popis so se pričele oktobra, sodelovanje pri izvedbi popisa, usklajevanje in izdelavo poročil rednega letnega popisa za leto 2003 pa se je zaključilo konec januarja 2004.

### **Evidentiranje prihodkov**

V letu 2003 smo refundirali oziroma prenakazali 152 napačno vplačanih prihodkov na vplačilne račune Mestne občine Maribor. Poknjižili smo 1046 izpiskov dnevnega prometa prihodkov, ki jih obdeluje Uprava Republike Slovenije za javna plačila. Pričeli smo z elektronskim prevzemanjem izpiskov dnevnega prometa za račun 01270-0100008403, kateri je nadomestil fizični prevzem, ki je potekal preko pošte z tridnevним zamikom. Z to aktivnostjo bomo nadaljevali tudi v letu 2004, v katerem naj bi na omenjen način pričeli prevzemati vse ostale izpiske podračunov, ki jih ima Mestna občina Maribor odprte pri Upravi Republike Slovenije za javna plačila v Slov. Bistrici.

### **Izterjave in usklajevanje terjatev**

V obdobju od 01.01. do 31.12.2003 smo trikrat poslali opomine za neporavnave terjatve vsem poslovnim partnerjem, ob koncu leta pa tudi IOP obrazce. Skupno število poslanih opominov je bilo 970 (v letu 2002 1.170) in na dan 31.10.2003 871 IOP obrazcev ter na dan 31.12.2003 102 IOP obrazcev. Oddelku za splošne in pravne zadeve smo podali 34 (v letu 2002 pa 20) predlogov za izterjavo zapadlih terjatev. Ročno smo knjižili 284 (v letu 2002 pa 112) pravnomočnih sodnih sklepov o izvršbah za najemnine poslovnih prostorov in druge terjatve, 18 (7 v letu 2002) sodnih sklepov za ostale terjatve, ter pripravili 122 (110 v letu 2002) predlogov kompenzacij. Prav tako ugotavljamo, da je zaradi pomembnosti tega področja nujno zagotoviti dodatni kader za spremljanje terjatev in izterjavo, saj smo v letu 2003 večino tega dela pokrivali z dvema izvajalkama javnih del. Konec leta 2003 pa je

izvajanje javnih del po prijavljenem programu poteklo in tako je to področje postalo izrazito ozko grlo opravljanja del in nalog.

### **Računovodska kontrola**

Računovodska kontrola pred izplačilom iz proračuna je bila opravljena na približno 15.630 izdanih odredbah, ki smo jih prejeli od uporabnikov. Kontrola je bila opravljena glede na predvidene roke plačil, pravilnost kontov in verodostojnost knjigovodske listine in podpisov na knjigovodski listini, obstoja pravnih podlag za prevzem obveznosti, glede na sklenjene pogodbe, izdane naročilnice, sklepe in drugo. Računovodska kontrola pa se ne nanaša na ugotavljanje izplačila po predloženi odredbi glede na namen izplačila (proračunska postavka), za kar pa je odgovoren pooblaščen odredbodajalec. Prav tako je bilo izdanih 691 (v letu 2002 478) drugih izvedenih knjigovodskih listin – temeljnic, ki so se nanašale na izplačila plač in evidentiranje premoženja in drugih poslovnih dogodkov. Zaradi ustrezne evidence otvoritvenih stanj po posameznih dokumentih in stroškovnih mestih smo morali ročno preknjižiti začetna stanja obveznosti in neplačanih odhodkov na kontih glavne knjige.

Ob zaključku leta se tudi zagotovi kontrola neplačanih odhodkov s stanjem odprtih obveznosti do dobaviteljev in kontrola neplačanih prihodkov s stanjem odprtih terjatev.

### **Finančno poslovanje**

V državi je bila v letu 2002 izvedena reforma na področju finančnega upravljanja z javnimi sredstvi in reforma na področju plačilnih sistemov. Reforma je bila zelo korenita, predvsem z vidika lokalnih skupnosti. Uveljavljene spremembe so bile korak k racionalnemu, učinkovitemu in transparentnemu sistemu upravljanja z javnofinančnimi sredstvi na vseh ravneh v državi.

V okviru teh reform je v Ministrstvu za finance, v sodelovanju z Banko Slovenije in Upravo RS za javna plačila (UJP), v letu 2002 potekala prva faza projekta "Vzpostavitev enotnega zakladnega sistema v Republiki Sloveniji" (VEZS).

Prvi temeljni cilj prve faze projekta je bil zagotoviti ustrezen nadomestni sistem izvajanja plačil državnega in občinskih proračunov, obeh skladov socialnega zavarovanja in vseh proračunskih uporabnikov ter zbiranja in evidentiranja vseh javnofinančnih prihodkov v pogojih reformiranih plačilnih sistemov. Drugi temeljni cilj pa je zagotoviti osnovne pogoje za učinkovitejše upravljanje z državnim oziroma občinskim denarjem preko enotnih zakladnih računov (EZR) države oziroma občin.

Tako se je 1. julija 2002 spremenil plačilni sistem, ne le za podjetja, temveč tudi za proračunske uporabnike, za katere se je vzpostavil enotni zakladni sistem, ki je sestavljen iz sistemov EZR države in občin. Pri tem se je najprej nadomestil sistem žiro računov proračunskih uporabnikov in vplačilnih računov javnofinančnih prihodkov.

Enotni zakladni sistem je torej sestavljen iz sistema EZR države in sistemov EZR občin, ki jih vodi Banka Slovenije. Poleg tega sistem sestavljajo tudi podračuni državnih in občinskih proračunskih uporabnikov v okviru pripadajočih EZR, ki jih vodi UJP.

Z drugo fazo projekta VEZS bodo vsa sredstva proračunskih uporabnikov združena na EZR in bo državna zakladnica oziroma pristojna občinska finančna služba lahko upravljala vsa presežna denarna sredstva. Zakon o javnih financah omogoča tudi likvidnostno zadolževanje med proračunskimi uporabniki (le za presežna denarna sredstva) in sicer posredno kot likvidnostno posojilo državne zakladnice oziroma pristojne finančne službe. Ta faza se tudi v letu 2003 še ni pričela.

Upravljanje s prostimi denarnimi sredstvi na podračunih, vključenih v sistem EZR države oziroma občine, poteka preko zakladniških podračunov. V prvi fazi projekta so v enotno upravljanje likvidnosti vključeni le državni proračun, ZPIZ in ZZZS, to dejavnost pa bodo občine lahko opravljale po pridobitvi certifikata usposobljenosti upravljanja z likvidnostjo EZR občine. Do pridobitve certifikata pa smejo občine zakladniški podračun uporabljati le za izvajanje transakcij, povezanih z nočnim deponiranjem pri poslovnih bankah in obrestovanjem prostih denarnih sredstev na podračunih. Pripis obresti na posameznih podračunih proračunov in proračunskih uporabnikov UJP izvaja avtomatično in sicer enkrat mesečno, nočni depoziti pa so bili v letu 2003 obrestovani po 3,5% do 2,5% obrestni meri in sicer: 3,5% do 15.7.2003, 3,2% do 17.11.2003, 2,75% do 10.12.2003 in 2,5% do 31.12.2003.

Poslovne banke obrestujejo nočne depozite v skladu s sklepi Sveta Banke Slovenije, ki obrestne mere znižuje, da s tem ohranja raven realnih obrestnih mer in omogoča postopno doseganje Maastrichtskih kriterijev.

Kot rečeno, enotni zakladniški račun občine sestavljajo tudi podračuni občinskih neposrednih in posrednih proračunskih uporabnikov, ki jim je zagotovljena neodvisna poslovna in računovodska pristojnost in odgovornost za vsa plačila in druge transakcije, ki so povezane z opravljanjem njihovih nalog oziroma dejavnosti. Proračunski uporabniki v okviru svojih pristojnosti samostojno razpolagajo s celotnim dobroimetjem na svojih podračunih vse do višine razpoložljivih sredstev na njih. V okviru EZR Mestne občine Maribor je odprtih 160 podračunov, od tega 73 podračunov javnofinančnih prihodkov, 85 podračunov neposrednih in posrednih proračunskih uporabnikov ter podračun proračuna MOM in zakladniški podračun EZR MOM.

Oddelek za finance razpolaga oziroma upravlja z likvidnimi sredstvi le na podračunu proračuna MOM, ki pa je, zaradi nizkega izpolnjevanja napovedanega plana plačil s strani proračunskih uporabnikov (odstotek izkoriščenosti dovoljenih kvot), precej oteženo, saj bi ob realnejšem planiranju potrebnih sredstev lahko prosta sredstva vezali na daljši rok.

Zaradi razveljavitve določb odlokov nekaterih občin z odločbami Ustavnega sodišča v delu, ki se nanaša na vodna zemljišča, je nastal v letu 2003 velik izpad prihodkov iz naslova NUSZ. Šele z Uredbo o spremembi in dopolnitvi uredbe o koncesiji za rabo reke Drave, katere namen je bil, da se v letu 2003 sanira izpad teh prihodkov, je bilo v decembru 2003 možno nakazilo koncesije za vodno pravico v višini 648 mio sit. Zaradi nepodpisanih pogodb z Nigradom in Snago so bila tudi sredstva obeh taks za obremenjevanje vode in obremenjevanje okolja v večjem delu (520 mio sit) nakazana šele konec leta 2003, kakor tudi drugi večji zneski (220 mio sit založenih sredstev Nigrada za plačilo storitvene pristojbine, 102 mio sit za rekonstrukcijo Pohorske ulice).

Zato je bilo v tako negotovih pogojih likvidnostnega poslovanja potrebno najetje kredita v višini 673 mio sit, saj je bilo potrebno obveznosti pravočasno plačevati, prej omenjena sredstva pa so bila nakazana konec meseca in sicer je bilo v zadnjem tednu nakazano v

proračun 2,2 mlrd sit. Posledica tega je seveda relativno velik ostanek, predvsem namenskih sredstev.

### **Skrbniki prihodkov**

Tudi v letu 2003 je Oddelek za finance pripravil sklep, s katerim je župan določil skrbnike prihodkov, ki so odgovorne osebe proračunskih uporabnikov in so navedeni v seznamu skrbnikov, prihodki, za katere so pristojni in odgovorni pa je oddelek pripravil v prilogi k sklepu. Pristojnosti in odgovornosti so določene v Zakonu o javnih financah in na njegovi podlagi v Navodilu o izvrševanju proračuna MOM in Pravilniku o računovodstvu.

Pristojnosti in odgovornosti se nanašajo na planiranje prihodkov, popolno in pravočasno pobiranje prihodkov, izločanje prihodkov v proračun, pripravo predlogov za povečanje planiranih prihodkov, posredovanje dokumentov, ki so podlaga za fakturiranje, ureditev oziroma pridobitev pravne podlage za vplačilo prihodkov in posredovanje obrazložitev o realiziranih prihodkih.

### **OSTALE NALOGE**

Oddelek za finance je poleg naštetih nalog in opravil tudi pripravljajl ustrezne informacije in navodila za področje izvrševanja in spremljanja proračuna ter poročanja: mesečna poročila o realizaciji proračuna z vključenimi podatki o obveznostih, terjatvah in stanju sredstev konec obdobja, poročilo o izvrševanju proračuna v obdobju I-VI/2003, mesečna poročila o izvedenih prerazporeditvah sredstev, navodilo o blagajniškem poslovanju, druga navodila pri proračunskem planiranju in pripravi zaključnega računa.

V oktobru 2003 smo na osnovi zahteve Računskega sodišča pripravili vse zahtevane podatke iz glavne knjige in podatke o plačah. Prav tako smo do konca leta 2003 še posredovali ustrezne zahtevane podatke, ki so se nanašali na pisne zahteve Računskega sodišča, povezane s predvideno revizijo zaključnega računa za leto 2002. Opravljanje revizije s strani Računskega sodišča pa se je kljub vnaprejšnji napovedi, da bo začetek izvajanja v drugi polovici decembra 2003 začelo v januarju 2004.

Razen tega delavci oddelka sodelujejo v raznih komisijah: komisiji za prodajo in za odpis dotrajanih nepremičnin Javnega medobčinskega stanovanjskega sklada Maribor, komisiji za izvedbo in nadzor prodaje stavbnih zemljišč MOM, komisiji za vodenje in nadzor postopka prodaje garaž, garažnih boksov in poslovnih prostorov, last Mestne občine Maribor, komisiji za pregled in oceno investicijske dokumentacije.

### **Zadolževanje**

V zvezi z zadolževanjem je oddelek za finance v letu 2003 izvedel obširne aktivnosti.

Na osnovi zbiranja ponudb je bil izbran najugodnejši ponudnik za finančno in pravno svetovanje v postopku zadolževanja Mestne občine Maribor po določenih pravilnika o postopkih zadolževanja.

Oddelek za finance je poslal Ministrstvu za finance »Zahtevek za izdajo soglasja k zadolžitvi«, z zahtevano priloženo dokumentacijo, na osnovi katerega je Mestna občina Maribor dobila dne 31.07.2003 »Predhodno soglasje k zadolževanju Mestne občine Maribor«.

V mesecu avgustu 2003 je oddelek za finance pričel z aktivnostmi ugotavljanja potreb po dolgoročnem zadolževanju. Oddelek za finance je pri ugotavljanju potrebe po zadolževanju, tako v smislu definiranja obsega in trenutka zadolžitve, izhajal iz pisno podanih podatkov uporabnikov z oceno odhodkov in prihodkov na dan 31.12.2003 in pri tem sledil dvema ciljema:

- zagotavljanju ekonomike proračuna kot tudi
- likvidnosti proračuna v smislu zagotavljanja stabilnosti izvrševanja proračuna.

Oddelek za finance je pripravil posebno gradivo za mestni svet v mesecu oktobru »Zadolževanje Mestne občine Maribor po odloku o proračunu Mestne občine Maribor za leto 2003«. Ta je moral podati predhodno soglasje k zadolževanju pred samim pričetkom dolgotrajnega in zapletenega postopka zadolževanja v skladu z zakonom.

Oddelek za finance je v mesecu decembru 2003 poslal Ministrstvu za finance Zahtevek za izdajo soglasja k pogodbi o zadolžitvi s prilogami ( Kopije vseh ponudb, Oceno ponudb za dolgoročni kredit Mestni občini Maribor, ki jo je izdelal neodvisni finančni in pravni svetovalec).

Na podlagi pridobljenega soglasja je Mestna občina Maribor sklenila pogodbo o dolgoročnem kreditu, katerega črpanje se je bilo 29.12.2003.

## **ODDELEK ZA DRUŽBENE DEJAVNOSTI**

### **TEMELJNE NALOGE ODDELKA ZA DRUŽBENE DEJAVNOSTI V LETU 2003 IN OSNOVNA PROBLEMATIKA V ZVEZI Z NJIHOVIM IZVAJANJEM**

Temeljne naloge, ki jih je oddelek za družbene dejavnosti izvajal v letu 2003, smo po vzoru prejšnjih let strnili v skupine, ki jih navajamo v nadaljevanju.

#### **a) Izvajanje mestnega proračuna za leto 2003 in planiranje le-tega za leto 2004**

Oddelek za družbene dejavnosti je v letu 2003 v zvezi s planiranjem in izvajanjem mestnega proračuna opravljal zlasti naslednje delovne naloge:

- pripravil je poročili o izvajanju programov in finančnih načrtov predšolske vzgoje, šolstva, kulture, raziskovanja, socialnega varstva in zdravstva v letu 2002 in v prvem polletju 2003, pripravil predlog programov in finančnih načrtov mariborskih družbenih dejavnosti za leto 2003 in predlog rebalansa le-teh, predloge za prerazporeditve proračunskih sredstev znotraj in med posameznimi proračunskimi postavkami med letom. V zadnjih mesecih leta 2003 je oddelek pripravil predlog programov in finančnih načrtov družbenih dejavnosti za leto 2004.

Predlog programov in finančnih načrtov mariborskih družbenih dejavnosti za leto 2003, kot ga je pripravil oddelek za družbene dejavnosti, je bil ( tudi zaradi amandmajev mestnih svetnikov) v veliki meri upoštevan v šele koncem junija sprejetem proračunu Mestne občine Maribor za leto 2003, žal pa se je tekom leta velik del sredstev za odhodke investicijskega značaja na področju družbenih dejavnosti (264.548.000 SIT) planiral s pogojnikom, saj je v tretjem odstavku 5. člena Odloka o proračunu Mestne občine Maribor za leto 2003 opredeljeno začasno določilo o omejitvi izdatkov investicijskega značaja, veljalo skozi vse leto.

Oddelek za družbene dejavnosti je v septembru pristopil k pripravi analitičnih podlag za rebalans mestnega proračuna, vendar njegovi strokovni izračuni niso bili upoštevani, za področje družbenih dejavnosti je predlog rebalansa finančnih načrtov na povsem drugih nesprejemljivih osnovah pripravil oddelek za finance, mestni svet pa je ta predlog žal sprejel. Posledica takšnega pristopa k pripravi rebalansa proračuna, v katerem v nekaj primerih ni bilo zagotovljenih sredstev niti za plačilo takrat že nesporno znanih obveznosti (v nekaj primerih celo že plačanih obveznosti), med njimi tudi prevzetih obveznosti po posameznih takrat že sklenjenih pogodbah, so bile izjemne težave ob zaključku leta, poostrene še zaradi nekaterih drugih odločitev vodstva mestne uprave. O navedenih zapletih in posledičnih težavah pišemo tudi v drugih delih tega gradiva;

- skrbel je za tekoče izvajanje finančnih obveznosti mestne občine do javnih zavodov, društev in organizacij ter drugih izvajalcev programov na področju družbenih dejavnosti, urejal je pogodbene odnose in spremljal namensko rabo proračunskih sredstev s strani izvajalcev.

Zaradi kasnega sprejema mestnega proračuna za leto 2003, že navedene zelo hitre prepovedi sprejemanja pogodbenih obveznosti in nestrokovno pripravljenega rebalansa finančnih načrtov družbenih dejavnosti je bilo v drugi polovici leta 2003 izjemno težko izvajati sprejeti mestni proračun, hkrati pa je del sprejetih pogodbenih in drugih obveznosti bilo potrebno prenesti v leto 2004, s čimer se mestna občina ni izkazala kot korekten financer svojih javnih služb oziroma izvrševalec drugih sprejetih obveznosti.

- V neobičajnih pogojih je izvajal naloge za realizacijo posameznih projektov oziroma programov znotraj letnih programov posameznih od družbenih dejavnosti (sofinanciranje programov na področju kulture, projekt Maribor – mesto znanja in ustvarjalnosti in drugi mladinski programi, programi prevencije odvisnosti, dodatni program osnovne šole, socialni programi, programi za krepitev zdravja prebivalstva, programi prenove objektov in opreme na področjih predšolske vzgoje, šolstva, kulture in socialnega varstva, investicijski programi,...) ter koordiniral izvajanje nalog v postopkih oddaje javnih naročil izbranih zunanjih sodelavcev in imenovanih strokovnih delovnih skupin;
- izvajal je naloge naročnika programov javnih del s področja družbenih dejavnosti, katerih izvajalci so bili javni zavodi, organizacije in društva, izbrani v postopku dvoletnega javnega razpisa Zavoda Republike Slovenije za zaposlovanje;
- izvajal je predpisane postopke oddaje javnih naročil za gradnje, blago in storitve, vključno z javnimi naročili male vrednosti, pri izvajanju investicij, investicijsko-vzdrževalnih del, obnovi opreme in v manjši meri še na nekaterih drugih področjih;
- na osnovi javnih razpisov je pridobival in s pomočjo imenovanih ekspertnih odborov in komisij obravnaval vloge javnih zavodov, društev in drugih organizacij ter posameznikov za sofinanciranje programov na področjih šolstva, kulture, zdravstva in socialnega varstva (subvencije in dotacije), županu posredoval v odločitev predloge odločitev, na osnovi odločitev župana pa urejal pogodbene odnose ter skrbel za izvajanje podpisanih pogodb. O velikih težavah pri izvajanju sofinanciranja izbranih programov, pogojenih z že navedenimi motnjami v letu 2003, poročamo tudi v tekstih za posamezna področja družbenih dejavnosti;

**b) Planiranje in izvajanje programov investicijsko-vzdrževalnih del in nabave opreme na področjih predšolske vzgoje, šolstva, kulture in socialnega varstva**

V okviru skrbi za racionalno gospodarjenje z nepremičnim in premičnim premoženjem v mestni lasti, s katerim upravljajo javni zavodi s področja družbenih dejavnosti, je oddelek za družbene dejavnosti tudi v letu 2003 izvajal programe obnove objektov in opreme in v tem sklopu opravil zlasti naslednje naloge:

- S pomočjo strokovnih komisij so bili koncem leta 2002 in v začetku leta 2003 na osnovi ogleda stanja objektov in opreme v sodelovanju z vodstvi javnih zavodov ažurirani pregledi vseh potrebnih vlaganj v investicijsko vzdrževanje objektov in obnovo opreme na posameznih področjih družbenih dejavnosti oziroma v posameznih objektih, na tej osnovi pa upoštevajoč razpoložljiva proračunska sredstva oblikovane prioritete potrebe, ki naj bi bile predmet oddaje javnih naročil v letu 2003,
- Neposredno po uveljavitvi mestnega proračuna za leto 2003 so bila prioriteta vlaganja sledeč določila tretjega odstavka 5. člena odloka o proračunu in navodilom vodstva mestne uprave (takrat še začasno) omejena – uokvirjena v za 264.548.000 SIT zmanjšani obseg razpoložljivih sredstev.

Posledica tečasne omejitve, ki se je kaj kmalu izkazala kot dokončna, je bila bistvena okrnitev programov obnove objektov in opreme v letu 2003 – ob zmanjšanju obsega investicijsko vzdrževalnih del in vlaganj v obnovo opreme je bilo potrebno opustiti izvedbo dveh za leto 2003 predvidenih investicij (kuhinja Vrtca Pobrežje in dvigalo v centralnem objektu Zdravstvenega doma dr. Adolfa Drolca Maribor na Sodni ulici), iz navedenega in nekaterih drugih vzrokov pa je bilo potrebno odložiti tudi začetek večletne obnove mariborskega gradu;

- pri izbiri izvajalcev del in storitev ter dobaviteljev opreme je bil dosledno spoštovan Zakon o javnih naročilih – tudi v letu 2003 so bili izvajalci investicijsko vzdrževalnih del in dobavitelji opreme skladno z zakonom dosledno izbrani na osnovi javnih razpisov, z zbiranjem ponudb pa samo v tistih primerih oddaje javnih naročil male vrednosti, ko le-teh ni bilo možno združiti v smiselne sklope skupnega javnega razpisa oziroma so oddajo po skrajšanem postopku narekemale druge okoliščine. Neposredne oddaje javnih naročil z naročilnico predstavljajo minimalen delež v celotni porabi sredstev in so bile praviloma izvedene samo v primerih nujnih manjših intervencij ali v primerih, ko je za določene storitve možen samo en izvajalec (primer: plačilo stroškov za izdajo predpisanih soglasij, ki so pogoj za pridobitev potrebnih dovoljenj pred začetkom dela). Služba notranjega nadzora je ob tem ugotovila, da je oddelek za družbene dejavnosti, ker je z javnim razpisom oddajal tudi javna naročila male vrednosti, kršil interni predpis.

#### c) Načrtovanje in vodenje investicij

Oddelek za družbene dejavnosti je tudi v letu 2003 izvajal vrsto nalog v zvezi z investicijami na področju družbenih dejavnosti. Pri tem je pri investicijah v teku imel zagotovljeno pomoč v postopku javnega razpisa izbranih svetovalnih inženiringov, pri investicijah v pripravi pa je naloge koordinatorja priprave investicijske in projektne dokumentacije izvajal sam. V letu 2003 so bile izvedene zlasti naslednje naloge:

- na področju **predšolske vzgoje** je bila v letu 2003 pripravljena celotna investicijska in projektna dokumentacija za obnovo in dograditev centralne kuhinje Vrtca Pobrežje, investicije pa zaradi že omenjenih proračunskih omejitev kasneje ni bilo mogoče realizirati;
- na področju **osnovnega šolstva** je bila v letu 2003 zaključena obnova in dograditev zgradbe na Metelkovi ulici v Mariboru (bivše enote vrtca) za potrebe osnovnega

glasbenega in baletnega izobraževanja Srednje glasbene in baletne šole Maribor, enota Tabor, ki se je pričela v letu 2002. Začela se je neposredna izvedba izgradnje nadomestne telovadnice in ureditve zunanjih površin Osnovne šole Draga Kobala Maribor – v letu 2003 je bila dokončana 1. faza (izgradnja telovadnice z najnujnejšo ureditvijo okolja);

- nadaljevale so se priprave (izdelava investicijske in projektne dokumentacije) za investicije na področju osnovnega šolstva, predvidene za naslednje obdobje, ki bodo sofinancirane tudi s sredstvi državnega proračuna (investicijski transferi občinam);
- na področju **kulture** se je v letu 2003 nadaljevala in zaključila izjemno zahtevna obnova in rekonstrukcija stare dvorane Slovenskega narodnega gledališča Maribor. Hkrati se je v letu 2003 nadaljeval postopek priprave investicijske in projektne dokumentacije za obnovo in prostorsko razširitev Umetnostne galerije Maribor. Investicijska in projektna dokumentacija za obnovo in adaptacijo mariborskega gradu je bila že koncem leta 2002 pripravljena do stopnje, ki bi omogočala začetek neposredne izvedbe investicije v letu 2003 (v prvi polovici leta 2003 je bilo pridobljeno tudi gradbeno dovoljenje), vendar se investicija predvsem zato, ker ni bila sklenjena soinvesticijska pogodba z Ministrstvom za kulturo, pa tudi zaradi proračunskih omejitev, v letu 2003 ni mogla pričeti;
- na področju **zdravstva** je bila v letu 2003 v celoti pripravljena investicijska in projektna dokumentacija za izgradnjo centralnega dvigala v objektu Zdravstvenega doma dr. Adolfa Drolca Maribor na Sodni ulici, do realizacije te vrednostno manjše, vendar zaradi odprave arhitektonskih ovir zelo pomembne investicije, za katero je bilo predvideno sofinanciranje vseh občin – ustanoviteljic zdravstvenega doma in samega javnega zavoda, pa zaradi že omenjenih omejitev v letu 2003 ni prišlo;
- na področju **socialnega varstva** je bila v letu 2003 do točke, ki sta jo predvidevala investicijski program in soinvesticijska pogodba med mestno občino in Ministrstvom za delo, družino in socialne zadeve, dokončana izgradnja novega doma za starejše osebe na Panonski ulici v Mariboru (glavni investitor je bilo Ministrstvo za delo, družino in socialne zadeve, Mestna občina Maribor je zagotavljala 30% sofinanciranje, v njenem deležu so bili upoštevani tudi stroški komunalno opremljenega zemljišča). Dodatna dela, ki so posledica spremenjenih prvotnih odločitev s strani ministrstva, je koncem leta 2003 in v začetku letošnjega leta financiralo ministrstvo samo;
- vrsto aktivnosti je oddelek izvajal tudi za pripravo drugih (novih) investicij, ki so s področja družbenih dejavnosti vključene v mestni razvojni program.

#### **d) Izvajanje pravnih in upravnih nalog s področja dela oddelka za družbene dejavnosti**

V letu 2003 je Oddelek za družbene dejavnosti izvajal zlasti naslednje pravne in upravne naloge s svojega delovnega področja:

- Priprava ustanovitvenih ter drugih aktov javnih zavodov in gradiv za sprejem oziroma podajo soglasja k tem aktom s strani mestnega sveta Mestne občine Maribor

V letu 2003 je oddelek za družbene dejavnosti s pomočjo predstavnikov Zdravstvenega doma dr. Adolfa Drolca Maribor pripravil delovni osnutek novega, z zakonodajo usklajenega ustanovitvenega akta tega javnega zavoda, njegovo vsebino pa je potrebno uskladiti tudi z drugimi občinami - soustanoviteljicami. Drugih nalog, povezanih s pripravo novih ustanovitvenih aktov javnih zavodov in gradiv za sprejem teh aktov oziroma za podajo soglasij k notranjim aktom zavodov s strani mestnega sveta Mestne občine Maribor



(ustanoviteljice javnih zavodov), zaradi kadrovskih težav v oddelku v tem letu nismo pripravljali. Koncem leta 2003 je bil za izvajanje nalog v zvezi s prilagoditvijo organiziranosti in delovanja javnih kulturnih zavodov z določili Zakona o uresničevanju javnega interesa za kulturo zadolžen svetovalec župana, uskladitev ustanovitvenih aktov javnih zavodov na drugih področjih družbenih dejavnosti pa ostaja nerešena naloga, njena realizacija pa je odvisna tudi od zagotovitve ustreznih kadrovskih pogojev v oddelku za družbene dejavnosti.

- Druge pravne in upravne naloge

Med vrsto drugih pravnih in upravnih nalog, ki jih je v letu 2003 opravljal oddelek za družbene dejavnosti, sodijo tudi naslednje aktivnosti:

za obravnavo in sprejem na mestnem svetu je oddelek v sodelovanju z javnimi zavodi pripravil predloge sklepov v zvezi s cenami storitev (sklep o določitvi cen programov javnih vrtcev, sklep o soglasju k ceni socialno varstvene storitve »pomoč na domu«);

za odločitev župana je oddelek pripravil številne sklepe (npr. sklepe o določitvi dela plače za povečano delovno uspešnost direktorjev in sklepe o soglasju k povečani delovni uspešnosti zaposlenih v javnih zavodih na področju kulture, zdravstva in socialnega varstva) in pogodbe (npr. pogodbe o sofinanciranju razpisanih programov na področju kulture, šolstva, zdravstva in socialnega varstva, pogodbe v zvezi z oddajo javnih naročil, koncesijske pogodbe s področja zdravstva in druge) ter razne druge sklepe in soglasja s področij šolstva, kulture, zdravstva in socialnega varstva;

kot vsako leto, je oddelek tudi v letu 2003 vodil upravne postopke za izdajo odločb o plačilih staršev za programe v vrtcih, dovoljenj za prekope posmrtnih ostankov in odločb v postopkih podeljevanja koncesij na področju zdravstva;

oddelek je vodil postopke za zagotovitev zdravstvenega zavarovanja oseb brez prejemkov, pristojnim upravnim organom posredoval mnenja v postopkih denacionalizacije objektov, v katerih izvajajo dejavnost občinski javni zavodi s področja družbenih dejavnosti in v drugih premoženjsko pravnih zadevah, na področju predšolske vzgoje in šolstva pa je v tem letu sodeloval pri reševanju delovno pravnih sporov in odškodninskih sporov iz naslova odgovornosti zavodov za poškodbe otrok oziroma učencev teh zavodov, kar predstavlja finančno breme za zavode in posledično tudi za proračun Mestne občine Maribor (ustanoviteljice teh javnih zavodov);

oddelek je nudil strokovno pomoč javnim zavodom pri reševanju delovno pravne in statusno pravne problematike (npr. pomoč pri sestavi individualnih pogodb o zaposlitvi direktorjev javnih zavodov, svetovanje v zvezi s spremembami sistemizacije delovnih mest v javnih zavodih, prenehanjem delovnih razmerij, pravicami in obveznostmi iz delovnih razmerij, itn.) in reševal problematiko v zvezi z izvedbo postopka in sklenitvijo pogodb o izvajanju javnih del;

oddelek je izvajal tudi druge naloge, ki jih je mestna uprava določila na podlagi pravnih predpisov (npr. sodelovanje pri izločanju gradiva iz stalne zbirke dokumentarnega gradiva, priprava pregleda upravnih postopkov, ki jih oddelek vodi, zaradi priprave seznama pooblaščenih oseb za pridobivanje podatkov, potrebnih za vodenje upravnih postopkov).

V zvezi z izvajanjem pravnih nalog kaže posebej poudariti, da je za reševanje tako rekoč vsakega vsebinskega problema na področju družbenih dejavnosti najprej potrebno raziskati oziroma osvežiti pravne osnove, zato se s pravno regulativo pri svojem delu srečujejo vsi delavci oddelka, v oddelku zaposlena pravnica jim je pri razreševanju tovrstnih delovnih vprašanj dragocena pomoč, pri čemer kaže poudariti, da se je morala posvetiti predvsem najzahtevnejšim pravnim in upravnim vprašanjem.

#### **e) Druge naloge, ki jih je oddelek za družbene dejavnosti izvajal v letu 2003**

Oddelek za družbene dejavnosti je tudi v letu 2003 izvajal strokovne in organizacijsko - tehnične naloge za nekatere organe mestne občine (Odbor za podelitev Glazerjevih nagrad, različni odbori oziroma komisije, imenovane s strani župana, na področjih šolstva, kulture, zdravstva in socialnega varstva, ...). Posebej obširno je bilo delo za Odbor za podelitev Glazerjevih nagrad, za odbore in komisije, ki so oblikovali predloge za sofinanciranje programov različnih izvajalcev na področju šolstva, kulture, zdravstva in socialnega varstva ter za izvajanje projekta Maribor - mesto znanja in ustvarjalnosti. Izvedba posameznih od teh nalog je terjala veliko dodatnega angažiranja delavcev oddelka, kar je posledično povzročalo zastoje pri izvajanju njegovih temeljnih nalog.

## **NEKATERE NALOGE, KI SO JIH RAZEN ŽE NAVEDENIH TEMELJNIH IZVAJALE NOTRANJE ORGANIZACIJSKE ENOTE ODDDELKA**

### **Referat za predšolsko vzgojo**

Tudi v letu 2003 sta referat za predšolsko vzgojo in vodstvo oddelka v sodelovanju z vodstvi posameznih mariborskih javnih vrtcev izvajala vsakoletne aktivnosti v zvezi s prilagajanjem obsega dejavnosti in kadrovske zasedbe v mariborskih javnih vrtcih številu ob začetku novega šolskega leta v vrtce vključenih otrok, kar je bila podlaga za načrtovanje obsega potrebnih proračunskih sredstev v letu 2003 in tudi 2004.

Referat za predšolsko vzgojo je v sodelovanju z oddelkom za finance na utečen način urejal finančne relacije z občinami, v katerih imajo stalno prebivališče starši otrok, ki so v vrtce vključeni v naši mestni občini.

Posebno angažiranje je tudi v tem letu zahtevalo izvajanje pravilnika o plačilih staršev za programe vrtcev. V letu 2003 je bilo izdanih 3.696 odločb in sklepov, od tega 75 še za leto 2002 in 3.621 za leto 2003. V številu navedenih aktov (odločb in sklepov) so vštete večkratne obravnave posameznih vlog zaradi spremenjenega socialnega stanja družin. Na izdane prvostopenjske odločbe je bilo podanih 29 pritožb, od katerih jih je skladno z zakonom 13 obravnaval in rešil oddelek za družbene dejavnosti kot prvostopenjski organ. Ugodeno je bilo 11 pritožbam, pri čemer kaže opozoriti, da bi večine pritožb sploh ne bilo, če bi vlagatelji že ob oddaji vloge za znižano plačilo ob odločbi o dohodnini za leto 2001 priložili tudi ustrezna dokazila, ki bi opravičevala posebno obravnavo (n. pr. dokazila o spremenjenem finančnem stanju družine v letu 2002 ali 2003), ali pri izpolnjevanju vloge ne napravili takšnih napak, ki jih pri reševanju vloge ni možno ugotoviti (n. pr. posamezniki v vlogi niso navedli vseh nepreskrbljenih otrok). Zaradi zamude pritožbenega roka sta bili 2 pritožbi zavrženi. Na drugi stopnji (pritožbe je reševala s strani župana pooblaščenka delavka Službe mestnega sveta) je bilo obravnavanih 16 pritožb, 5 je bilo ugodno rešenih (upoštevane specifične socialne razmere v družinah), preostalim pa ni bilo ugodeno. Pri reševanju vlog staršev je referat za predšolsko vzgojo sodeloval s Centrom za socialno delo, davčno upravo, upravno enoto, ministrstvom za šolstvo, znanost in šport (sektor za predšolsko vzgojo), vodstvi in zadolženimi delavkami vrtcev ter referatom za informatiko oddelka za splošne in pravne zadeve, ki skrbi za računalniški program za obdelavo vlog in izpis odločb.

Na področju določanja plačil staršev za programe vrtcev v letu 2003 je bila šele konec leta zagotovljena nova, strokovno in tehnično ustrežnejša programska oprema za izračun prispevkov staršev, izpis odločb in vodenje potrebnih evidenc, ki pa se uporablja za postopke, ki se nanašajo na vloge za leto 2004.

Tudi v letu 2003 je oddelek uporabljal v letu 2001 pridobljeni program za računalniško identifikacijo podatkov vseh devetih mariborskih javnih vrtcev, ki omogoča širšo uporabnost podatkov o njihovem delovanju, predvsem pa povezavo podatkov o v mariborske javne vrtece vključenih otrocih s podatkovnimi bazami Geografskega informacijskega centra, ki deluje v sklopu mestne uprave.

Referat in vodstvo oddelka sta aktivno sodelovala s Skupnostjo občin Slovenije pri oblikovanju stališč in vrste predlogov za usklajevanje z Ministrstvom za šolstvo, znanost in šport v zvezi s spremembami in dopolnitvami zakonodaje, ki ureja področje predšolske vzgoje. Poseben poudarek pri teh aktivnostih je bil dan:

- dopolnitvi določb Zakona o vrtcih o največjem številu otrok v oddelkih, po kateri ima lokalna skupnost možnost, da v zakonu določeno največje število otrok v oddelku posameznega starostnega obdobja poveča za največ dva otroka;
- pripravi Pravilnika o metodologiji za oblikovanje cen programov v vrtcih, ki izvajajo javno službo, ki je bil objavljen oktobra 2003 in natančno določa elemente, ki so osnova izračun cen kot osnove za plačilo obveznosti staršev in lokalnih skupnosti, v katerih imajo stalno prebivališče starši v vrtec vključenih otrok in obveznosti, ki niso element cene, temveč jih je dolžna zagotoviti lokalna skupnost – ustanoviteljica vrtca.

Referat za predšolsko vzgojo je v letu 2003 pripravil dvoje gradiv s predlogi sklepov za odločanje v Mestnem svetu. Na tej osnovi sta bila sprejeta: Sklep o določitvi cen programov javnih vrtcev na območju Mestne občine Maribor in Sklep o določitvi največjega števila otrok v oddelkih javnih vrtcev na območju Mestne občine Maribor.

### **Referat za šolstvo, mladino in raziskovanje**

Ob izvajanju temeljnih nalog in aktivnosti v zvezi s pripravo in realizacijo programov in finančnih načrtov šolstva (vključno s programi za mladino) je referat za šolstvo, mladino in raziskovanje v letu 2003 izvajal tudi druge naloge, od katerih izpostavljam pomembnejše oziroma obširnejše:

- sodelovanje z Ministrstvom za šolstvo, znanost in šport v zvezi z reševanjem aktualne problematike na področju osnovnega šolstva (izvajanje in financiranje investicij v osnovnošolski prostor, uvajanje dodatnega programa v devetletni osnovni šoli, problematika uvajanja devetletne osnovne šole ipd) in podlag za reševanje navedene problematike;
- priprava dokumentacije oziroma potrebnih gradiv za pridobitev sredstev državnega proračuna za sofinanciranje investicij v osnovnošolski prostor (prihodki – investicijski transferi občinam);
- na osnovi zadolžitve Ministrstva za šolstvo in šport so bile v sodelovanju z osnovnimi šolami izvedene vse potrebne aktivnosti v zvezi z razporeditvijo sredstev državnega proračuna za individualno subvencioniranje šolskih malic v mariborskih osnovnih šolah ter vključevanje v obširnejše sodelovanje pri reševanju odprtih vprašanj pri urejanju šolske prehrane v devetletni osnovni šoli (sistem in kvaliteta prehrane, subvencioniranje, ipd.);
- sodelovanje pri planiranju in izvajanju investicijskih projektov na področju šolstva;
- izvajanje vseh potrebnih aktivnosti in nalog v zvezi s prehodom mariborskih osnovnih šol v sistem devetletne osnovne šole;

- urejanje podatkovne baze osnovnih podatkov v zvezi s področjem dela;
- organizacija in izvedba projekta Mladi za napredek Maribora v okviru programa Maribor – mesto znanja in ustvarjalnosti.

V zvezi z delom referata za šolstvo, raziskovanje in šport je potrebno posebej opozoriti na velik razkorak med obsegom nalog referata in kadrovske zasedbo, ki je bila skoraj v celotnem letu 2003 nepopolna (od petih sistemiziranih in tudi formalno zasedenih delovnih mest sta bili dve delovni mesti dejansko zasedeni manj kot polovico leta – porodniški dopust in daljši ali pogosti bolniški staleži). Posledica tega je bilo tudi zaostajanje z izvajanjem nekaterih nujnih nalog ali celo začasna opustitev reševanja nekaterih problemov, ki sicer niso vitalnega pomena za delovanje področja, vplivajo pa na kvaliteto izvajanja nekaterih dejavnosti (primer: zaostajanje s pripravo sprememb in dopolnitev odlokov o ustanovitvi mariborskih osnovnih šol, ki jih je potrebno izvesti zaradi sprememb ali dopolnitev predpisov na področju vzgoje in izobraževanja).

### **Referat za kulturo**

Več kot polovico leta 2003 je bila v referatu za kulturo na delu samo ena delavka (višja strokovna sodelavka II – analitik za kulturo). Vodja referata je bila vse od junija v dolgotrajni bolniški pred nastopom porodniškega dopusta, hkrati pa je koncem aprila 2003 usahnil tudi program javnih del, v katerega je bila vključena ena brezposelna oseba, ki je pomagala pri analitskih in administrativnih delih predvsem pri izboru in financiranju razpisanih kulturnih programov (projektov in akcij). V nastali situaciji je zlasti v drugi polovici leta delo oddelka za družbene dejavnosti na področju kulture skoraj povsem zastalo – omejilo se je na opravljanje obsežnih nalog, povezanih z izvajanjem in planiranjem proračuna, druge najnujnejše naloge referata za kulturo pa sta v mejah razpoložljivega časa ob svojem delu v minimalnem obsegu lahko izvajala predstojnik oddelka in njegov pomočnik. Kljub temu, da oddelek za družbene dejavnosti že nekaj let vztrajno opozarja, da je potrebno referat za kulturo bistveno kadrovske okrepiti, je zaradi bolniške odsotnosti vodje referata (z veliko zamudo objavljeni natečaj za začasno nadomestno zaposlitev je še vedno v teku) kadrovska situacija v referatu za kulturo dosegla točko, ko o njem v bistvu sploh ni več možno govoriti.

Tudi v nastalih razmerah je referat za kulturo v letu 2003 koordiniral delo strokovnih skupin in krovne komisije za izbiro, usklajevanje in vrednotenje razpisanih programov na področju kulture, ki so tudi v tem letu za Mestno občino Maribor odgovorno opravile svoje strokovno delo. Člani skupin so po posameznih področjih pregledali prijave na razpis in oblikovali predlog h kateremu je podal soglasje župan mestne občine. Za izvedbo tega dela je referat za kulturo opravil obsežne analitične preglede prijav in preverbo ustreznosti prijavam priložene dokumentacije. Na javni razpis za leto 2003 je prispelo 433 prijav za sofinanciranje kulturnih programov (akcij in projektov). Po pregledu vlog, izboru in ovrednotenju sofinanciranja s strani mestne občine, je bilo med 183 izbranih programov po sklepu župana razdeljenih 58.313.100 SIT. Celotna prijavljena vrednost vseh programov je znašala 913.978.127 SIT, pričakovana participacija Mestne občine Maribor pa 385.110.657 SIT. Z vsemi izvajalci izbranih programov so bile sklenjene ustrezne pogodbe, njihova realizacija pa dosledno spremljana. Dejanska realizacija je bila ob zaključku leta samo 50.692.267 SIT, razlog zanjo so v tem gradivu že opisane motnje pri izvajanju mestnega proračuna.

Odbor za Glazerjeve nagrade je tudi v letu 2003 pregledal predloge, prispеле na razpis, jih predal v strokovno presojo in izbor strokovnim komisijam in po celotni proceduri izbral Glazerjevega nagrajenca za življenjsko delo in dobitnike Glazerjeve listine za pomembne

dosežke na področju kulture v zadnjih dveh letih. Referat za kulturo je kot vsa leta opravil vrsto obsežnih delovnih nalog v zvezi z delom odbora za podelitev Glazerjevih nagrad in njegovih strokovnih komisij, pripravo in objavo javnega razpisa in organizacijo svečane podelitve nagrad.

Referat se je vključeval v posamezne aktivnosti vodstva in drugih notranjih organizacijskih enot oddelka (primer: planiranje in izvedba investicij, investicijsko-vzdrževalnih del in obnove opreme na področju kulture, različne pravne zadeve).

### **Referat za zdravstvo in socialno varstvo**

V referatu za zdravstvo in socialno varstvo smo tudi v letu 2003 izvajali tekoče aktivnosti v zvezi oblikovanjem in izvajanjem proračuna Mestne občine Maribor ter v skladu s pooblastili sodelovali s pristojnim odborom mestnega sveta ter ostalimi organi v okviru mestne uprave in širše.

Pri izvajanju zakonskih nalog so bile tudi v letu 2003 najobsežnejše naslednje: zdravstveno zavarovanje oseb brez prejemkov (v letu 2003 je bilo sprejetih in obravnavanih 45.194 strank); naloge povezane z zagotavljanjem mrliško pregledne službe; obravnavanje in reševanje vlog za podelitev koncesij na področju zdravstvene in lekarniške dejavnosti (v letu 2003 je bilo vloženih 8 novih zadev in nadaljevane obravnave 5 zadev iz preteklih let, podeljeni sta bili dve nove koncesiji in izvedeni dve spremembi že podeljenih koncesij), na javnih razpisih temelječe sofinanciranje programov za krepitev zdravja in programov socialno humanitarnih društev ter spremljanje njihovega izvajanja.

Programi za krepitev zdravja prebivalcev in programi socialno humanitarnih društev, ki jih je sofinanciral mestni proračun, so bili tudi v tem letu izbrani z javnima razpisoma. Na javni razpis za sofinanciranje programov za krepitev zdravja je prispelo 72 vlog, sofinanciranih je bilo 30 programov, ki jih je izvajalo 17 izvajalcev. Za sofinanciranje socialno humanitarnih društev je na javni razpis prispelo 94 vlog, sofinanciranih je bilo 57 programov v 36 organizacijah in društvih. Z vsemi izbranimi izvajalci so bile sklenjene pogodbe in spremljana njihova realizacija. V letu 2003 je bila v skladu s sprejetimi novimi podzakonskimi akti na področju socialnega varstva vzpostavljena evidenca občanov (odločb), ki so uveljavljali socialno varstvene pravice na področju institucionalnega varstva in pomoči na domu, ter vzpostavljen spremenjenim predpisom prilagojen način kontrole nad računi za plačilo stroškov institucionalnega varstva, kakor tudi kontrole izstavljenih računov za druge namene, s čimer je referat skrbel za zakonito in racionalno porabo proračunskih sredstev.

Referat je ob svojem rednem delu sodeloval pri izvajanju nalog v zvezi z izgradnjo novega doma za starejše osebe na Teznem, pri pripravi in oblikovanju predloga cene socialno varstvene storitve pomoč družini na domu, pri oblikovanju predloga obsega programov javnih del, katerih naročnik je Mestna občina Maribor, in pri realizaciji vrste drugih občasnih nalog.

Osnovni nosilci izvajanja mestnega programa socialnega varstva in zdravstva v letu 2003 so bili Center za socialno delo Maribor, Center za pomoč na domu Maribor, Zdravstveni dom dr. Adolfa Drolca Maribor in Zavod za zdravstveno varstvo Maribor. Med drugimi izvajalci programov izstopajo društva na socialno humanitarnem in zdravstvenem področju. Z navedenimi in drugimi izvajalci programov je referat za zdravstvo in socialno varstvo redno sodeloval, pomembno pa je bilo tudi njegovo sodelovanje z mariborsko enoto Zavoda za zdravstveno zavarovanje, s pristojnimi službami Ministrstva za delo, družino in socialne

zadeve ter Ministrstva za zdravje, z nekaterimi drugimi organi mestne uprave ter z odborom mestnega sveta za zdravstvo, socialo in mladino.

Za obsežno redno delo referata, ki je ob splošnih nalogah upravnega organa in nalogah v zvezi z izvajanjem letnega proračuna zajemalo tudi dnevno kontrolo velikega števila prispelih faktur, odločb in drugih zahtevkov (institucionalno varstvo, subvencije najemnin, socialni pogrebi, klic v sili, mrliško pregledna služba, zdravstveno zavarovanje, programi javnih del, občinske socialno varstvene subvencije...), sklepanje in izvajanje velikega števila pogodb, koordiniranje dela nekaterih delovnih teles (svetovalna komisija za odločitve v zvezi s koncesijami, svet za varstvo starejših, koordinacijsko telo za preprečevanje odvisnosti, komisij za obravnavo vlog po razpisih, finančna operativa za varuhinjo bolnikovih pravic), je bila kadrovska zasedba tudi v letu 2003 bistveno prešibka, saj je v referatu razen dveh delavk, ki delata izključno s strankami (zdravstveno zavarovanje oseb brez prejemkov) ob vodji redno zaposlena samo še ena delavka (analitik), zgolj začasno pa je v pomoč delavka iz programa javnih del. Čeprav je bila za leto 2003 po kadrovskem načrtu mestne uprave, sprejetem tudi na mestnem svetu, predvidena v referatu za zdravstvo in socialno varstvo zaposlitev dveh dodatnih delavcev (na račun prihranka sredstev proračuna ob prenehanju »bianco« financiranja Centra zdravo mesto), do njene realizacije še ni prišlo.

### **Odsek za splošne zadeve**

V odseku za splošne zadeve je bilo tudi v letu 2003 od devet sistemiziranih zasedenih samo šest delovnih mest – 2 višja strokovna sodelavca I – za investicije in obnovo zgradb, strokovna sodelavka I – za obnovo opreme, višja referentka za pravne in upravne zadeve in 2 administrativni sodelavki, ob čemer je potrebno poudariti, da administrativna sodelavka, ki se je sredi julija upokojila ni bila nadomeščena (oddelek je vodstvu mestne uprave predlagal, da se namesto njenega delovnega mesta zasede nujno potrebno sistemizirano delovno mesto analitika, ki bi opravljal vrsto nalog pri oddaji javnih naročil, s katerimi se morajo sedaj ukvarjati strokovni delavci (oba univ. dipl. gradb. inženirja, strokovna sodelavka za obnovo opreme), ki bi morali bistveno večji del delovnega časa posvetiti ožjemu strokovnemu delu pri načrtovanju in izvajanju investicij, investicijsko vzdrževalnih del in nabavi opreme. To kadrovsko zadrego smo v letu 2003 še delno razreševali s programom javnih del, ki pa bo s 30. 6. 2004 verjetno ugasnil, saj je bil v postopku javnega razpisa s strani zavoda za zaposlovanje potrjen samo za pol leta.

Tudi v letu 2003 je bilo težišče dela na obnovi objektov in opreme - evidentiranju nujnih potreb, pripravi letnega programa vlaganj v investicijsko vzdrževanje objektov in obnovo opreme ter investicije, usklajenega s sprejetim mestnim proračunom, pripravi in vodenju postopkov oddaje javnih naročil in spremljanju izvedbe oddanih del, vključno s prevzemom le-teh. Pri investicijsko-vzdrževalnih delih in nabavi opreme je bila za izvajanje nalog, za katere v odseku ni zaposlenih ustreznih strokovnjakov (predvsem za dela v zvezi s strojnimi in elektro instalacijami), na osnovi izvedenega postopka zbiranja ponudb (javno naročilo male vrednosti) zagotovljena pomoč zunanjega svetovalnega inženiringa; pri investicijah pa so izvajalci nalog svetovalnega inženiringa bili izbrani za vsako posebej z javnim razpisom. V letu 2003 je bilo za izbor izvajalcev pri obnovi objektov in opreme na področjih predšolske vzgoje, šolstva, kulture, socialnega varstva in zdravstva objavljenih 22 javnih razpisov (v vrsti od njih je bila razpisana oddaja več različnih del na več objektih) in 46 zbiranj ponudb. V navedenih številkah so zajeta tudi javna naročila, ki kasneje niso bila oddana (vzrok: na enega od javnih razpisov je prišla samo ena ponudba, v primeru drugega javnega razpisa je bil oddelek šele v teku razpisa seznanjen, da na objektu že vrsto let poteka denacionalizacijski postopek, v nekaj primerih zbiranj ponudb zaradi sklepa župana o začasni prepovedi

sprejemanja obveznosti v breme proračuna niso bile pravočasno podpisane pogodbe, kasneje pa niso bile več aktualne zaradi zmanjšanja obsega sredstev po sprejetem rebalansu proračuna, v enem primeru pa, ker del ni bilo možno izvajati v zimskem času). Obsežno delo v zvezi s pripravo dokumentacije za javne razpise oziroma zbiranja ponudb, analize prispelih ponudb in druge z zakonom predpisane postopke pred oddajo del so ob svojem temeljnem strokovnem delu (ob pomoči delavke iz programa javnih del) izvajali zgolj trije delavci odseka, ki so bili skozi vse leto bistveno preobremenjeni. Pri tem kaže poudariti, da so samo pri investicijah znaten del tega dela sicer opravili svetovalni inženiringi, katerih delo pa je bilo potrebno koordinirati in pogosto tudi korigirati in dopolnjevati. Pri izvajanju postopkov oddaje javnih naročil je oddelek dosledno spoštoval določila Zakona o javnih naročilih, podzakonskih aktov in mestnih predpisov oziroma navodil mestne uprave. V letu 2003 je bil samo v enem primeru oddaje vrednostno manjšega javnega naročila opreme vložen zahtevek za revizijo. Potem, ko vlagatelju na prvi stopnji ni bilo ugodeno, je uspel v postopku pred državno revizijsko komisijo, ki je postopek izbire razveljavila, dvom o korektnosti te razveljavitve pa je državni revizijski komisiji pisno izrazil tudi eden od drugih ponudnikov. Navedeno javno naročilo v letu 2003 ni bilo oddano. Nobenih bistvenih pripomb na tiste postopke oddaje javnih naročil, za katere je pregledal dokumentacijo, ni imel nadzorni odbor Mestne občine Maribor.

Pravnica oddelka je v okviru odseka izvajala pravne in upravne naloge v zvezi s pristojnostmi občine do javnih zavodov in v njih zaposlenih delavcev oziroma v zvezi s pravicami občanov ter sodelovala pri reševanju vrste drugih pravnih vprašanj, ki so spremljala delo vseh notranjih organizacijskih enot oddelka. Zaradi preobremenjenosti pravnice so vrsto delovnih nalog, ki bi sicer sodile tudi v delovno področje pravnika, morali izvajati drugi delavci oddelka, zlasti vodje referatov, delavci, ki so se ukvarjali z oddajo javnih naročil, predstojnik oddelka in njegov pomočnik. Predvsem pa kaže opozoriti, da je mestna uprava oziroma oddelek za družbene dejavnosti še vedno v velikem zaostanku pri urejanju vrste odprtih pravnih, statusno pravnih in premoženjsko pravnih zadev na področju družbenih dejavnosti (spremembe in dopolnitve aktov o ustanovitvi vzgojnoizobraževalnih zavodov, priprava novih aktov o ustanovitvi javnih zdravstvenih zavodov in kulturnih zavodov, urejanje zemljiškoknjižnih stanj,...). Podrobneje je izvajanje nalog na pravnem in upravnem področju dela oddelka prikazano v enem od predhodnih poglavij.

## **SODELOVANJE ODDELKA ZA DRUŽBENE DEJAVNOSTI Z DRUGIMI ORGANI, ORGANIZACIJAMI IN ZAVODI**

Oddelek za družbene dejavnosti je pri izvajanju svojih delovnih nalog tudi v letu 2003 sodeloval z vodstvom mestne uprave, z oddelkom za finance in oddelkom za splošne in pravne zadeve, pri reševanju posameznih konkretnih vprašanj pa tudi z drugimi mestnimi upravnimi organi in službami, predvsem s Službo mestnega sveta, Službo za geografski informacijski sistem ter obdelavo podatkov, Komunalno direkcijo, Medobčinskim stanovanjskim skladom, Javnim podjetjem za gospodarjenje s stavbnimi zemljišči, Zavodom za prostorsko načrtovanje in Oddelkom za gospodarjenje s poslovnimi in upravnimi prostori ter premičnim premoženjem.

Oddelek je tudi v letu 2003 pripravljajal za obravnavo in odločanje na mestnem svetu nekatera gradiva, pri pripravi drugih pa je sodeloval s svojim delom (zlasti pri gradivih v zvezi s sprejemanjem in realizacijo proračuna, kjer pa njegovi strokovno opredeljeni predlogi pogosto niso bili upoštevani). Za obravnavo in sprejem na mestnem svetu je bilo pripravljenih več samostojnih gradiv oddelka, pri pripravi posameznih gradiv drugih upravnih organov pa je oddelek sodeloval s svojimi predlogi za njihovo dodelavo pred oddajo v obravnavo mestnemu

svetu (posamezne od kadrovskih zadev, posamezni prostorski in sorodni akti). Med gradivi oddelka za družbene dejavnosti za obravnavo na mestnem svetu kaže posebej omeniti predlog za določitev cen programov javnih vrtcev, predlog za soglasje k ceni storitve »pomoč na domu« in dva investicijska programa (za obnovo in adaptacijo mariborskega gradu, za izgradnjo nadomestne telovadnice in ureditev zunanjih površin Osnovne šole Draga Kobala Maribor).

Redno je bilo sodelovanje z delovnimi telesi mestnega sveta, zlasti z odborom za kulturo, šolstvo in šport ter odborom za socialo, zdravstvo in mladino, v manjši meri z nekaterimi drugimi odbori in komisijami. Nadzorni odbor Mestne občine Maribor ob pregledu oddaje javnih naročil ni imel pripomb k delu oddelka.

Oddelek za družbene dejavnosti je redno sodeloval z javnimi zavodi in drugimi izvajalci programov, za katere je pristojna mestna občina oziroma so bili financirani ali sofinancirani iz mestnega proračuna. Razen pisnih stikov je to sodelovanje potekalo na vrsti delovnih razgovorov predvsem z direktorji javnih zavodov. Pri reševanju skupne problematike je oddelek sodeloval s Skupnostjo občin Slovenije, s pristojnimi organi sosednjih občin in s primerljivimi upravnimi organi Mestne občine Ljubljana, Mestne občine Celje in še nekaterih drugih občin, s katerimi je občasno tudi izmenjeval delovne izkušnje.

Zaradi vrste odprtih vprašanj oziroma izvajanja skupnih nalog je bil oddelek v stalnih stikih s pristojnimi ministrstvi - z Ministrstvom za šolstvo, znanost in šport (spremembe zakonodaje na področju predšolske vzgoje, investicije v osnovnošolski prostor, dodatni program v devetletni osnovni šoli,...), Ministrstvom za kulturo (obnova stare dvorane Slovenskega narodnega gledališča Maribor, obnova in adaptacija mariborskega gradu, investicijsko vzdrževanje in obnova opreme, Borštnikovo srečanje), Ministrstvom za delo, družino in socialne zadeve (gradnja doma za starejše osebe, pomoč na domu, cene socialno varstvenih storitev, ...), Ministrstvom za zdravje (predvsem koncesije) in Ministrstvom za finance (soglasje k investicijskemu programu za investicijo, ki je bila sofinancirana s sredstvi državnega proračuna). Kot posebej uspešno ocenjujemo sodelovanje z Ministrstvom za šolstvo, znanost in šport pri pripravi sprememb in dopolnitev zakonodaje na področju predšolske vzgoje ter s pristojnimi službami Ministrstva za kulturo in Ministrstva za delo, družino in socialne zadeve pri izvajanju dveh velikih investicij (obnova in adaptacija stare dvorane SNG Maribor, izgradnja novega doma za starejše občane na Tezmem).

Z nekaterimi državnimi organi in službami smo sodelovali tudi na nivoju mesta (z upravo enoto, z enotama Zavoda RS za zaposlovanje in Zavoda za zdravstveno zavarovanje, z davčno upravo). Uspešno je tudi v letu 2003 bilo sodelovanje s Skupnostjo občin Slovenije, ki se je tudi v tem letu tvorno vključila v poenotena prizadevanja Mestne občine Maribor in vrste drugih lokalnih skupnosti pri preprečevanju sprejemanja oziroma pri zahtevah po korekciji nekaterih za lokalne skupnosti zelo spornih rešitev v zakonih in podzakonskih aktih.

V letu 2003 je v oddelku Služba finančnega nadzora opravila notranjo revizijo na področju šolstva. Oddelek za družbene dejavnosti se je odzval v zelo obširnem gradivu, v katerem je podal svoje pripombe na njene ugotovitve v predhodnem poročilu, ponovno pa tudi v odzivnem poročilu na končno poročilo. Z vsemi svojimi gradivi je oddelek seznanjal tudi vodstvo mestne uprave, nadzorni odbor, službo za nadzor proračuna pri Ministrstvu za finance in Računsko sodišče Republike Slovenije, vse s ciljem, da pripomore k postopnemu nastanku strokovno korektnih služb notranjega nadzora, ki bo odgovorno opravljala predvsem strokovno svetovalno delo (tako je bila tudi zamišljena) in s tem prispevala k izboljševanju dela v mestni upravi.



## **KADROVSKI IN DRUGI POGOJI ZA IZVAJANJE NALOG IZ PRISTOJNOSTI ODDELKA**

Tudi v letu 2003 se v zvezi s kadrovske okrepitvijo oddelka za družbene dejavnosti, na katero oddelk opozarja že vrsto let, ni ničesar spremenilo, nasprotno – kadrovska situacija v oddelku se je celo še bolj zaostila. Zaradi odločitev vodstva mestne uprave namreč nista bili realizirani odobreni novi zaposlitvi (svetovalec za zdravstvo, svetovalec za socialno varstvo), vse od junija pa do zaključka leta ni bil izveden postopek za (začasno) nadomestno zaposlitev vodje referata za kulturo, od septembra pa do zaključka leta pa za (začasno) nadomestno zaposlitev strokovne sodelavke II – za raziskovanje in mladino, prav tako ni bila zagotovljena nadomestna zaposlitev ob upokojitvi ene od administrativnih sodelavk (upokojila se je sredi julija 2003). Tako moramo k standardni ugotovitvi v poročilih iz zadnjih let, da »tudi v tem letu niso bili vzpostavljeni minimalni še sprejemljivi pogoji za celovito izvajanje zelo razvejanih pristojnosti in nalog upravnega organa na področju družbenih dejavnosti«, žal dodati, da oddelk za družbene dejavnosti v več segmentih svojega delovanja v letu 2003 ni bil več operativno sposoben celovito izvajati svojih pristojnosti in nalog, temveč se je lahko osredotočil zgolj na nujnejše, potrebne za še korektno izvajanje mestnega proračuna.

Najtežja je bila situacija na področju kulture, saj je referat za kulturo večji del leta deloval samo z eno delavko (analitikom). Kot opozarjamo že vrsto let, pa je bilo tudi v letu 2003 posebej pereče kadrovske stanje na področju spremljanja in izvajanja programov za otroke in mladino v referatu za šolstvo, raziskovanje in mladino (nenadomestitev ene delavke po odhodu na porodniški dopust, izjemno število odsotnosti druge delavke z dela), na področju, zdravstva in socialnega varstva (ob vodji referata je zaposlena samo še ena strokovna delavka, dve s strani mestnega sveta odobreni novi zaposlitvi nista bili realizirani), vodenja investicij in izvajanja programov investicijskih vzdrževalnih del (za vse objekte v lasti mestne občine in upravljanju javnih zavodov s področja predšolske vzgoje, šolstva, kulture, zdravstva in socialnega varstva skrbita samo dva delavca, ob tem je bilo v letu 2003 v pripravi ali že v realizaciji vrsta investicijskih projektov, med njimi nekaj še posebno zahtevnih) in izvajanja statusno pravnih in množice drugih pravnih nalog oddelka. Posledica navedene kadrovske situacije sta ne dovolj dosledno izvajanje vrste nalog upravnega organa in vrsta zamud pri izvajanju nalog zlasti na pravnem področju delovanja oddelka. Navedena kadrovska problematika je bila tudi v letu 2003 deloma omiljena z vključitvijo delavk iz programov javnih del, ki pa so v skrajšanem delovnem času (30 ur tedensko) pod strokovnim vodstvom skladno s opredelitvami iz programov javnih del opravljale le dela pri urejanju nekaterih baz podatkov in določena spremljajoča dela. Trije programi javnih del (v vsakem je bila vključena ena delavka) so v oddelku potekali vse leto, izvajanje programa javnega dela na področju kulture (prav tako z eno udeleženko) pa je bilo prekinjeno 30. 4. 2003.

Od 31 v oddelku sistemiziranih delovnih mest je bilo v januarju 2003 formalno zasedenih 26 delovnih mest, dejansko pa 24 delovnih mest (dve delavki sta bili zaradi nadomeščanja v času porodniškega dopusta zaposleni za določen čas, eni od njiju je bilo kasneje delovno razmerje spremenjeno v nedoločen čas). Med letom je bilo vrsta daljših bolniških odsotnosti, hkrati pa dve delavki, za kateri je bilo znano, da se do zaključka leta zaradi bolezni oziroma porodniškega dopusta ne bosta vrnila na delo, nista bili nadomeščeni z nadomestno zaposlitvijo, prav tako pa ni bila nadomeščena delavka, ki se je sredi julija 2003 upokojila. Na začetku decembra je bila v oddelku zaposlena pripravnica (delo je nastopila 9. 12. 2003), tako da je bilo po stanju 31. 12. 2003 formalno zaposlenih 25 delavcev, dejansko pa zaradi nenadomestitve dveh delavk samo 23.

Na začetku leta 25 za nedoločen čas zaposlenih delavcev (24 po dejanskem stanju januar 2003 in upoštevajoč, da je bila ena od delavk, ki je na začetku leta še nadomeščala odsotno zaradi porodniškega dopusta, zaradi potreb dela že v prvih mesecih leta zaposlena za nedoločen čas) in decembra za določen čas zaposlena pripravnica bi ob teoretični predpostavki, da so bili (z izjemo pripravnice) vse dni v letu tudi na delu, v letu 2003 opravili 6.378 delovnih dni. Dejansko je bilo v oddelku v letu 2003 opravljenih 4.787 delovnih dni, preostalih 1.591 delovnih dni pa so bili delavci odsotni z dela, oziroma delovno mesto ni bilo zasedeno z nadomestnim delavcem.

Razlogi za zgoraj navedene odsotnosti z dela oziroma za izpad 1.591 delovni dni so bili naslednji:

- koriščenje ostanka letnega dopusta za leto 2002 202 delovnih dni,
- koriščenje letnega dopusta za leto 2003 546 delovnih dni,
- izredni plačani dopusti 5 delovnih dni,
- odsotnost zaradi bolezni ali nege družinskega člana 442 delovnih dni,
- porodniški dopust 191 delovnih dni,
- izpad delovnih dni ob zaposlitvi nadomestnega delavca 145 delovnih dni,
- koriščenje ur, opravljenih preko polnega delovnega časa 86 delovnih dni.

Iz zgoraj navedenega sledi, da je bilo glede na (zgolj teoretično možno) maksimalno število delovnih dni upoštevajoč zasedena delovna mesta v oddelku za družbene dejavnosti dejansko opravljenih samo 75,8 % delovnih dni, pri čemer so v navedenem % zajeti tudi delovni dnevi, opravljeni v obliki službenih potovanj in strokovnih usposabljanj. Gornji podatki kažejo, da je oddelk za družbene dejavnosti v letu 2003 povprečno dnevno razpolagal z 19,07 delavca (v letu 2002 z 19,75 delavca, v letu 2001 pa z 18,99 delavca). V navedene izračune niso všteti delavci iz programov javnih del, le-ti so bili pri delu oddelka v letu 2003 v primerjavi s predhodnima letoma prisotni manj (program javnih del v referatu za kulturo se je prenehal izvajati že koncem aprila) .

Poseben problem je tudi v letu 2003 predstavljala skoraj v celoti zastarela oziroma dotrajana računalniška oprema, s katero še vedno razpolaga oddelk. Zastarelih, v veliki meri skoraj že neuporabnih, je večina računalnikov in tiskalnikov, kar zaradi zelo pogostih okvar povzroča zaostanke pri delu, hkrati pa zaradi čakanja na popravila, odpravljanja blokad, ponavljanja opravil in podobnega prispeva tudi k neracionalni rabi delovnega časa. Z izjemo koncem leta 2003 zagotovljene nove programske opreme na področju predšolske vzgoje (postopki določanja plačil staršev za programe v vrtcih), v minulem letu ni bilo storjenega prav ničesar za izboljšanje tovrstnih pogojev za delo oddelka (nabavljen ni bil prav noben nov element računalniške opreme).

## **ODDELEK ZA SPLOŠNE IN PRAVNE ZADEVE**

Glavne pravne podlage za delovanje oddelka so naslednji zakoni, podzakonski akti in akti Mestne občine Maribor med katerimi bi izpostavili le najpomembnejše: Zakon o lokalni samoupravi, Zakon o financiranju občin, Zakon o financiranju javne porabe, Zakon o javnih naročilih, Zakon o reviziji postopkov javnega naročanja, Obligacijski zakonik, Stvarno pravni zakonik, Zakon o graditvi objektov, Zakon o urejanju prostora, Zakon o javnih financah, Zakon o izvajanju proračuna RS, , Zakon o gospodarskih družbah, Zakon o zavodih, Zakon o

javnih cestah, Zakon o gospodarskih javnih službah, Zakon o prisilni poravnavi, stečaju in likvidaciji, Zakon o pravnem postopku, Zakon o izvršilnem postopku, Zakon o nepravdnem postopku, Zakon o upravnem sporu, Zakon o ustavnem sodišču Zakon o upravnem postopku, Zakon o denacionalizaciji, Zakon o zemljiški knjigi, Zakon o posebnih pogojih za vpis lastninske pravice na posameznih delih stavbe v zemljiško knjigo, Zakon o lastninjenju nepremičnin v družbeni lastnini, Stanovanjski zakon, Zakon o skladu kmetijskih zemljišč in gozdov RS, Zakon o delovnih razmerjih, Zakon o javnih uslužbencih, Zakon o delavcih v državnih organih, Zakon o razmerjih plač v javnih zavodih, državnih organih in v organih lokalnih skupnosti, Zakon o elektronskem poslovanju in elektronskem podpisu (ZEPEP), Zakon o dostopu do informacij javnega značaja (ZDIJZ), Uredba o pogojih za elektronsko poslovanje in elektronsko podpisovanje,

Kolektivna pogodba za negospodarske dejavnosti v Republiki Sloveniji, Statut Mestne občine Maribor, Odlok o organizaciji in delovnem področju mestne uprave, Odlok o gospodarskih javnih službah ter druge pravne podlage, ki se nanašajo na delovno področje oddelka in mestne uprave.

## **Splošne naloge**

Opravljali smo preglede splošnih in posamičnih aktov v mestni upravi. Na podlagi Pravilnika o vodenju evidence o upravnem postopku (Ur. l. RS, št. 12/2003) je bilo spremljano izvrševanje Zakona o splošnem upravnem postopku. V letu 2003 je bilo v reševanju **14891** upravnih stvari (14290 na zahtevo stranke in 601 po uradni dolžnosti). Rešenih je bilo **12064** upravnih stvari (11475 na zahtevo stranke in 589 po uradni dolžnosti). V roku je bilo rešenih 10407 zadev in 1657 po roku. Od 11475 zadev, začelih na zahtevo stranke je bilo v 10716 zadevah strankinemu zahtevku ugodeno, v 102 zadevah zavrnjeno, 25 postopkov je bilo ustavljenih, 77 zahtevkov zavrženih in 555 zadev je bilo odstopljenih. Konec leta 2003 je bilo nerešenih **2827** zadev (2815 na zahtevo stranke in 12 po uradni dolžnosti). Pritožb je bilo **69** in od njih je bilo 53 pritožb odstopljenih v reševanju organu II. stopnje. Glavnino od 14891 zadev so zahteve za izdajo lokacijske informacije (4368 zadev) in plačilo staršev za programe vrtcev (6002 zadevi). V sodelovanju z obema sindikatoma, ki delujeta v mestni upravi, je bila pripravljena nova ureditev delovnega časa zaposlenih v mestni upravi, pripravljali smo pooblastila za nadomeščanje, za podpisovanje tipskih pogodb in vodenje upravnih postopkov, imenovanja projektnih in drugih delovnih skupin, vodili smo upravne postopke v zadevah subvencioniranja najemnin upravičencem do dodelitve socialnega stanovanja (102 zadevi), povrnitve dela stroškov kapitala (34 zadev) in soglasij za uporabo grba Mestne občine Maribor (7 zadev). Pripravili smo pripombe k besedilom uslužbenskih podzakonskih predpisov (uredba o disciplinski odgovornosti, pravilnika o ureditvi pripravništva), oblikovali vzorce obrazcev za izvajanje postopkov po novi uslužbenki zakonodaji (ureditev disciplinskega postopka). Sodelovali smo pri nastavitvi izvajanja Zakona o dostopu do informacij javnega značaja. Na podlagi podanih izhodišč so bile pripravljene podlage za spremembo organiziranosti mestne uprave. K temu nas zavezuje tudi Uredba o notranji organizaciji, sistemizaciji delovnih mest in nazivih v organih javne uprave in pravosodnih organih, ki zahteva, da morajo organi najkasneje do 31.12.2004 izvesti analizo funkcij in poslovnih procesov, ki se izvajajo in rezultatom analize prilagoditi svojo notranjo organizacijo in sistemizacijo.

## **Izvajanje uslužbenske zakonodaje**

V skladu z Zakonom o javnih uslužbencih in Uredbo o notranji organizaciji, sistemizaciji delovnih mest in nazivih v organih javne uprave in pravosodnih organih so bile prejšnjim

višjim upravnim delavcem in upravnim delavcem v decembru izdane odločbe o prevedbi nazivov. Za pripravo akta o notranji organizaciji in sistemizaciji delovnih mest, skladnega s prej navedenima predpisoma, je bila imenovana posebna delovna skupina, v kateri sodelujeta tudi predstavnika obeh sindikatov, ki delujeta v mestni upravi. Rok za uveljavitev tega akta je z zadnjo spremembo uredbe podaljšan do 1.4.2004.

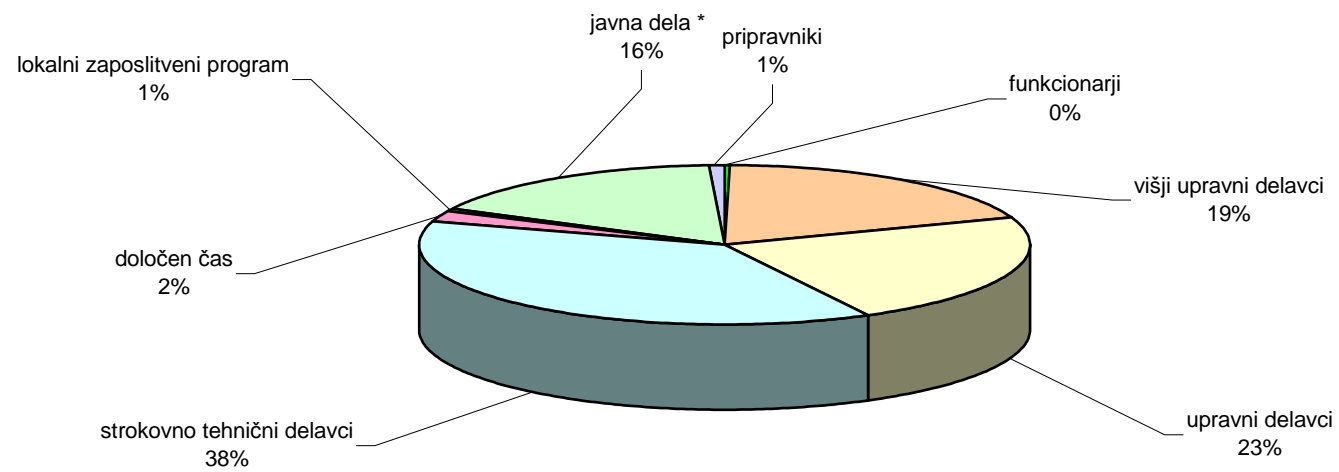
### **Kadrovske naloge**

V oddelku urejamo področje delovno pravnih razmerij za zaposlene v organih mestne uprave in po pogodbi tudi za zaposlene v Javnem gospodarskem zavodu za turizem Maribor.

**PREGLED GIBANJA ZAPOSLENIH V MESECU DECEMBRU 2003  
IN PRIKAZ STANJA UPRAVNIH ORGANOV PO STRUKTURNEM DELEŽU**

Upravni organi, upravna organizacija, zavodi, inšpektorat, Služba mestnega sveta in druge strokovne službe	funkcionarj i	višji upravni delavci	upravni delavci	strokovno tehnični delavci	SKUPAJ	določen čas	lokalni zaposlitve ni program	javna dela	priprav niki
ODDELEK ZA FINANCE		7	0	20	27	1		1	
ODDELEK ZA SPLOŠNE IN PRAVNE ZADEVE		5	29	4	38		1	2	1
ODDELEK ZA DRUŽBENE DEJAVNOSTI		6	8	11	25			5	1
ODDELEK ZA GOSPODARSKE DEJAVNOSTI		3	3	1	7				
ODDELEK ZA GOSP.S POSL.IN UPR.PROS. TER PREMIČNIM PREM.		4	3	33	40		1		
KOMUNALNA DIREKCIJA		7	4	18	30	1			1
ZAVOD ZA VARSTVO OKOLJA		2	3	1	6				
ZAVOD ZA PROSTORSKO NAČRTOVANJE		3	3	4	10	1			
ZAVOD ZA ŠPORT		2	0	4	6	1			
MESTNI INŠPEKTORAT		4	15	3	22			5	
KABINET ŽUPANA	1	10	0	6	17				
SLUŽBA MESTNEGA SVETA		4	0	4	8				
SLUŽBA FINANČNEGA NADZORA		1	1	1	3				
SLUŽBA ZA ZAŠČITO IN REŠEVANJE		0	1	3	4			36	
SLUŽBA ZA GIS IN OBDELAVO PODATKOV		1	0	3	4				
<b>SKUPAJ</b>	<b>1</b>	<b>59</b>	<b>71</b>	<b>116</b>	<b>247</b>	<b>4</b>	<b>2</b>	<b>49</b>	<b>3</b>
JAVNI GOSPODARSKI ZAVOD ZA TURIZEM MARIBOR					9	3		2	
<b>VSE SKUPAJ</b>	<b>1</b>	<b>59</b>	<b>71</b>	<b>116</b>	<b>256</b>	<b>7</b>	<b>2</b>	<b>51</b>	<b>3</b>

PRIKAZ STANJA UPRAVNIH ORGANOV PO STRUKTURNIH DELEŽIH NA DAN 31.12.2003



V Mestni občini Maribor, Mestni upravi je bilo na dan 31. 12. 2003 zaposlenih 247 delavcev. Od 247 zaposlenih je bilo 7 delavcev zaposlenih za določen čas (med njimi 3 pripravniki).

**PREGLED GIBANJA ZAPOSLENIH IN PO POSAMEZNIH UPRAVNIH ORGANIH  
ZA ČAS OD 31.12.1999 DO 31.12.2003**

UPRAVNI ORGANI	Stanje zaposlenih na dan 31.12.1999	UPRAVNI ORGANI (sprememba sistemizacije z dne 31. 08.2000)	Stanje zaposlenih na dan 31.12.2000	Stanje zaposlenih na dan 31.12.2001	Stanje zaposlenih na dan 31.12.2002	Stanje zaposlenih na dan 31.12.2003
Oddelek za finance	19	Oddelek za finance	25	28	25	27
Oddelek za splošne in pravne zadeve	42	Oddelek za splošne in pravne zadeve	37	35	36	38
Oddelek za družbene dejavnosti	24	Oddelek za družbene dejavnosti	24	26	25	25
Oddelek za gospodarske dejavnosti	6	Oddelek za gospodarske dejavnosti	7	7	7	7
Oddelek za gospodarjenje z občinskim premoženjem	44	Oddelek za gospodarjenje s poslovnimi in upravnimi prostori ter premičnim premoženjem	44	43	40	40
Komunalna direkcija	30	Komunalna direkcija	31	28	29	30
Zavod za varstvo okolja	6	Zavod za varstvo okolja	6	7	6	6
Zavod za prostorsko načrtovanje	8	Zavod za prostorsko načrtovanje	9	9	10	10
Zavod šport	5	Zavod šport	5	5	5	6
Zavod za turizem	5	od 01.07.2000 dalje samostojni	/	/	/	/
Mestni inšpektorat	23	Mestni inšpektorat	22	20	21	22
Služba mestnega sveta	9	Služba mestnega sveta	8	8	8	8
Kabinet župana	17	Kabinet župana	19	19	19	17
Služba za zaščito in reševanje	3	Služba za zaščito in reševanje	3	4	4	4
Služba za GIS in obdelavo podatkov	4	Služba za GIS in obdelavo podatkov	4	4	4	4
		Služba finančnega nadzora	0	2	3	3
<b>SKUPAJ:</b>	<b>245</b>		<b>244</b>	<b>245</b>	<b>242</b>	<b>247</b>

Bolezenska odsotnost zaposlenih je v letu 2003 predstavljala velik problem pri nemotenem organiziranju delovnih procesov v mestni upravi. V naslednji tabeli je prikazano število bolniških ur po posameznih upravnih organih in glede na ure bolniške odsotnosti izračunano število odsotnih delavcev po posameznih mesecih:

Kabinet župana	jan.	feb.	mar.	apr.	maj	jun.	jul.	avg.	sept.	okt.	nov.	dec.
štev. bolniških ur	192	334	116	216	148	116	44	124	268	236	44	126
štev. delavcev	1,10	1,92	0,67	1,24	0,85	0,67	0,25	0,71	1,54	1,36	0,25	0,72
Služba mestnega sveta	jan.	feb.	mar.	apr.	maj	jun.	jul.	avg.	sept.	okt.	nov.	dec.
štev. bolniških ur	0	72	152	24	0	8	0	32	80	0	0	0
štev. delavcev	0	0,41	0,87	0,14	0	0,05	0	0,18	0,46	0	0	0
Oddelek za finance	jan.	feb.	mar.	apr.	maj	jun.	jul.	avg.	sept.	okt.	nov.	dec.
štev. bolniških ur	311	363	359	509	343	407	342	306	346	479	323	442
štev. delavcev	1,79	2,09	2,06	2,93	1,97	2,34	1,97	1,76	1,99	2,75	1,86	2,54
Oddelek za družbene dejavnosti	jan.	feb.	mar.	apr.	maj	jun.	jul.	avg.	sept.	okt.	nov.	dec.
štev. bolniških ur	0	132	316	144	188	436	300	254	378	404	406	574
štev. delavcev	0	0,76	1,82	0,83	1,08	2,51	1,72	1,46	2,17	2,32	2,33	3,30
Oddelek za splošne in pravne zadeve	jan.	feb.	mar.	apr.	maj	jun.	jul.	avg.	sept.	okt.	nov.	dec.
štev. bolniških ur	375	455	507	605	269	349	293	309	581	557	451	453
štev. delavcev	2,16	2,61	2,91	3,48	1,55	2,01	1,68	1,78	3,34	3,20	2,59	2,60
Oddelek za gospodarske dejavnosti	jan.	feb.	mar.	apr.	maj	jun.	jul.	avg.	sept.	okt.	nov.	dec.
štev. bolniških ur	48	104	144	80	64	176	48	0	72	0	0	0
štev. delavcev	0,28	0,60	0,83	0,46	0,37	1,01	0,28	0	0,41	0	0	0
Komunalna direkcija	jan.	feb.	mar.	apr.	maj	jun.	jul.	avg.	sept.	okt.	nov.	dec.
štev. bolniških ur	48	192	342	390	248	56	120	310	112	200	128	222
štev. delavcev	0,28	1,10	1,97	2,24	1,43	0,32	0,69	1,78	0,64	1,15	0,74	1,28
Zavod za prostorsko načrtovanje	jan.	feb.	mar.	apr.	maj	jun.	jul.	avg.	sept.	okt.	nov.	dec.
štev. bolniških ur	192	152	184	286	184	0	128	64	216	72	64	8
štev. delavcev	1,10	0,87	1,06	1,64	1,06	0	0,74	0,37	1,24	0,41	0,37	0,05
Zavod za šport	jan.	feb.	mar.	apr.	maj	jun.	jul.	avg.	sept.	okt.	nov.	dec.
štev. bolniških ur	0	0	40	0	0	0	0	0	0	0	0	0
štev. delavcev	0	0	0,23	0	0	0	0	0	0	0	0	0



Zavod za varstvo okolja	jan.	feb.	mar.	apr.	maj	jun.	jul.	avg.	sept.	okt.	nov.	dec.
štev. bolniških ur	0	0	0	0	16	8	0	0	0	64	80	112
štev. delavcev	0	0	0	0	0,09	0,05	0	0	0	0,37	0,46	0,64
Mestni inšpektorat	jan.	feb.	mar.	apr.	maj	jun.	jul.	avg.	sept.	okt.	nov.	dec.
štev. bolniških ur	88	64	168	120	56	8	208	128	128	72	247	239
štev. delavcev	0,51	0,37	0,97	0,69	0,32	0,05	1,20	0,74	0,74	0,41	1,42	1,37
Služba za zaščito in reševanje	jan.	feb.	mar.	apr.	maj	jun.	jul.	avg.	sept.	okt.	nov.	dec.
štev. bolniških ur	0	0	0	0	0	0	0	0	0	0	24	0
štev. delavcev	0	0	0	0	0	0	0	0	0	0	0,14	0
Oddelek za gospod. s poslovnimi in upravnimi prostori ter premičnim prem.	jan.	feb.	mar.	apr.	maj	jun.	jul.	avg.	sept.	okt.	nov.	dec.
štev. bolniških ur	596	470	176	414	826	730	500	398	194	628	438	395
štev. delavcev	3,43	2,70	1,01	2,38	4,75	4,20	2,87	2,29	1,11	3,61	2,52	2,27
Služba za geo.-inf. sistem ter obdelavo podatkov	jan.	feb.	mar.	apr.	maj	jun.	jul.	avg.	sept.	okt.	nov.	dec.
štev. bolniških ur	8	32	40	0	0	0	0	0	0	8	0	0
štev. delavcev	0,05	0,18	0,23	0	0	0	0	0	0	0,05	0	0
Služba finančnega nadzora	jan.	feb.	mar.	apr.	maj	jun.	jul.	avg.	sept.	okt.	nov.	dec.
štev. bolniških ur	0	0	0	0	0	0	0	0	72	0	0	0
štev. delavcev	0	0	0	0	0	0	0	0	0,41	0	0	0

V letu 2003 so bila izvedena opravila za zaposlitev 14 novih delavcev, od tega 3 pripravniki, 2 zaposlena za določen čas na podlagi Lokalno zaposlitvenega programa, za katera zavod za zaposlovanje prispeva subvencijo, ter vse naloge potrebne za razporeditve delavcev in prenehanje delovnega razmerja 9 zaposlenim; od tega sta se 2 delavca upokojila. Podanih je bilo 35 zahtevkov za plačilo jubilejnih nagrad in 2 zahtevka za plačilo odpravnine ob starostni upokojitvi. Podani so bili 3 zahtevki za solidarnostno pomoč zaradi daljše bolezni. Izdane so bile tudi odredbe za izplačilo plače delavcem, ki so odrejene naloge opravljali v času, daljšem od polnega delovnega časa. V letu 2003 je bilo opravljenih skupaj 2502 nadur in sicer v Oddelku za finance 547, Oddelku za splošne in pravne zadeve 604, Oddelku za družbene dejavnosti 176, Oddelku za gospodarjenje s poslovnimi in upravnimi prostori ter premičnim premoženjem 618, Zavodu za prostorsko načrtovanje 122, Mestnem inšpektoratu 242, Kabinetu župana 60, Službi mestnega sveta 18 in Službi za zaščito in reševanje 115. Delavci so v času daljšem od polnega delovnega časa opravljali naslednje naloge: priprava razpisne dokumentacije za javna naročila, priprava in usklajevanje proračuna, delo na vstopno-izstopnem mestu v peš coni, reševanje vlog lokacijskih informacij, priprava plana investicijskega vzdrževanja itd.).

Na podlagi letno sprejetih meril direktorice mestne uprave so bile vsem zaposlenim izdane odločbe o letnem dopustu in pripravljen seznam za izplačilo pripadajočega dela regresa za letni dopust. Tekoče smo opravljali naloge s področja kolektivnega nezgodnega zavarovanja, za ugotavljanje invalidnosti pri pristojnih organih, za opravljanje počitniške prakse, vodenje matične knjige zaposlenih, pripravo statističnih poročil, mesečno vnašali podatke v MAOP računalniški sistem vodenja kadrovske podatke za obračun plač in izvajali druge kadrovske zadeve. Pripravljene so bile podlage, ki so potrebne za planiranje sredstev na kadrovske področju.

### **Delavci zaposleni preko javnih del**

Tudi v letu 2003 smo v Mestni občini Maribor zaposlovali delavce preko javnih del na podlagi odobrenih programov javnih del. Ob koncu leta 2003 je bilo v programe javnih del vključenih 49 delavcev za določen čas; od tega 5 delavcev v Mestnem inšpektoratu, 5 delavcev v Oddelku za družbene dejavnosti (2 delavki opravljata javna dela za Varuhinjo bolnikovih pravic), 1 delavka v Oddelku za finance, 2 delavki v Oddelku za splošne in pravne zadeve in 36 delavcev v Službi za zaščito in reševanje (program mestni paznik). Na tem programu je prisotno precejšnje gibanje zaposlenosti (odhodi in novi prihodi), kar ima za posledico večji obseg zaposlitvenih opravil od prijave, odjave, sklenitve pogodbe o zaposlitvi, dodatkov k pogodbam o zaposlitvi in spremljanja podatkov za vnos plače.

Izvajalo se je tudi usposabljanje za zagotavljanje požarnega varstva in predavanja s področja zdravstvene prosvete in varovanja zdravja pri delu na podlagi sprejetih ukrepov iz Izjave o varnosti v skladu s programom izobraževanja. Organizirali smo cepljenje proti gripi, ki se ga je udeležilo 50 delavcev.

Redno smo spremljali in ugotavljali pogoje za napredovanje tistih zaposlenih, katerim je preteklo tri leta od zadnjega napredovanja in sicer v mesecu januarju za 15 delavcev, v mesecu maju za 14 delavcev in v mesecu septembru za 10 delavcev.

### **Izobraževanje in usposabljanje**

Pripravljen je bil program izobraževanja, usposabljanja in izpopolnjevanja zaposlenih v letu 2003, na podlagi katerega je bila predlagana višina proračunske postavke za izobraževanje, ki naj bi znašala 15.000.000,00 SIT.

Proračunska postavka za zavarovanje, izobraževanje in zdravstveno preventivo je bila nato sprejeta le v višini 5,628.700,00 SIT. Od tega zneska je bilo potrebno poravnati obveznosti, ki izhajajo iz sklenjene police z Zavarovalnico Maribor, Pogodbe o sodelovanju pooblaščenega zdravnika za izvajanje nalog varovanja zdravja pri delu, sklenjene z Zasebno ambulanto dr. Lovšeta in obveznosti iz že sklenjenih pogodb o izobraževanju ob delu.

Glede na navedeno smo lahko v letu 2003 iz Programa izobraževanja, usposabljanja in izpopolnjevanja zaposlenih v Mestni upravi Mestne občine Maribor, izvedli naslednje vsebine:

### **1. Usposabljanje s področja varnega dela**

Seznanitev zaposlenih z ureditvijo varnosti in zdravja pri delu (seznanitev z Izjavo o varnosti pri delu in tehničnim varstvom pri delu)

### **2. Usposabljanje za zagotavljanje požarnega varstva**

(požarna preventiva, preizkus usposobljenosti, vaja reševanja – umika)

### **3. Zdravstvena prosveta in vzgoja s področja varnosti pri delu**

V letu 2003 je bilo izvedeno predavanje na temo: ergonomska in fiziološka drža pri delu in varno delo z računalnikom ter predavanje o medsebojnih odnosih in protistresnih ukrepih na delovnem mestu, delovni sredini in prostem času. Predavanje je izvedel pooblaščen zdravnik dr. Bojan LOVŠE.

### **4. Usposabljanje in izpopolnjevanje zaposlenih na seminarjih, posvetih in podobno za delovna področja posameznih organov v mestni upravi**

Ta usposabljanja so organizirali usposobljeni izvajalci. Izvajala so se z napotitvijo zaposlenih neposredno od predstojnika upravnega organa, v katerem delavec opravlja delo. Prav tako so tudi organi v mestni upravi iz svojih sredstev poravnavali usposabljanje delavcev.

### **5. Dodatne oblike usposabljanja in izpopolnjevanja višjih upravnih mestne uprave:**

- Dograjevanje zakonodaje na področju lokalne samouprave. **Tema je bila predstavljena s strani direktorja Urada za lokalno samoupravo na Ministrstvu za notranje zadeve RS, mag. Romana Lavtarja,**
- Uvajanje evropskega modela za ocenjevanje kakovosti v javnem sektorju (CAF). **Tema je bila predstavljena s strani državne podsekretarke Urada za organizacijo in razvoj uprave na Ministrstvu za notranje zadeve RS, mag. Polone KOVAČ.**
- Management popolne kakovosti in Ravnanje z ljudmi. **Temi sta predstavila predavatelja mag. Karin JURŠE in g. Vili EISENHUT.**
- Koncept »Zelene mestne uprave«, Uvajanje ločenega zbiranja odpadkov v mestni upravi in Okoljski kriteriji pri javnih naročilih. **Teme sta predstavila dr. Vesna SMAKA KINCL in g. Albin KEUC.**
- Operativni program INTERREG III B. **Predavala je ga. Marjana KREITNER-LOZINA, direktorica Mariborske razvojne agencije.**
- **Izvedba delavnice »Organiziranost mestne uprave«.**
- Management v samupravni lokalni skupnosti. **Temo je predstavil dr. Dušan Verbič,**

- EU pred vrati - izziv za mestno upravo Meste občine Maribor. **Predavala je dr. Vlasta Krmelj, ki se po programu Fast Stream usposablja za zaposlitev v eni izmed institucij EU,**
- Estetika oblačenja in poslovno oblačenje. **Predavali sta modni oblikovalki iz podjetja Mure in Volonte, ga. Petra Meh in ga. Jelena Stevanovič,**
- Sproščena in ustvarjalna komunikacija. **Delavnico je voldila ga. Andreja Furman.**

V usposabljanje »FAST STREAM«, za katerega skrbi Ministrstvo za notranje zadeve, sta bili v letu 2003 vključeni 2 delavki.

### **Izobraževanje nadarjenih dijakov in študentov**

Mestna občina Maribor je v mesecu juliju 2003 v dnevniku Večer objavila javni razpis za podelitev celoletnih štipendij nadarjenim dijakom in študentom za šolsko oz. študijsko leto 2003/2004. Na javni razpis se je prijavilo 53 dijakov in 64 študentov. V šolskem oz. študijskem letu 2003/2004 je bilo podeljenih 46 štipendij, od tega 25 dijakom in 21 študentom (5 za študij v tujini). Sredstva za štipendije so prispevali tudi donatorji. Tako je bilo sklenjenih 18 donatorskih pogodb.

### **Poslovanje organov javne uprave z dokumentarnim gradivom**

Zaključili smo vzpostavitev programskega paketa DOKSIS v vse organe v mestni upravi in usposabljanje delavcev, tako da imajo vpogled v stanje reševanja posamezne zadeve. Redno in tudi na zahtevo organov v mestni upravi pripravljamo izpise vseh zadev za vodenje pregleda reševanja prejetih zadev v zakonitih rokih. Po uveljavitvi Pravilnika o načrtu klasifikacijskih znakov smo se aktivno vključili v delo delovne skupine pri Uradu za lokalno samoupravo pri pripravi enotnega klasifikacijskega načrta za vse lokalne skupnosti. Pristopili smo k aktivnostim za nabavo novega programa za evidentiranje dokumentarnega in ostalega gradiva. Ugotavljamo, da obstoječi programski paket evidentiranja ne zadošča več vsem potrebam. V lanskem letu smo prevzeli uradni elektronski naslov Mestne občine Maribor in evidentiramo in posredujemo organom v mestni upravi prejeta sporočila.

### **Vknjižba etažne lastnine**

V skladu s pogodbo, ki jo je Mestna občina Maribor v letu 2001 sklenila na osnovi javnega razpisa z agencijo »Etažna« za vknjižbo etažne lastnine večstanovanjskih hiš katerih investitorica je bila do ustanovitve Stanovanjskega sklada občine Maribor, Mestna občina Maribor oz. njeni pravni predhodniki, je bilo v letu 2002 na pristojno sodišče v Mariboru vloženi 257 zemljiškoknjižnih predlogov za vknjižbo etažne lastnine večstanovanjskih hiš, med katerimi so prevladovali predvsem predlogi za vknjižbo stanovanj. Potrebno je poudariti, da smo v preteklem letu pričeli, na predlog drugih upravnih organov Mestne uprave, skupaj s pogodbeno izvajalko opravljati vknjižbe poslovnih prostorov, ki so v lasti Mestne občine Maribor z ozirom na to, da dosedaj vknjižbe le-teh niso bile opravljene.

### **Reševanje premoženjsko pravnih zadev**

Število premoženjskih zadev v primerjavi s preteklim obdobjem se ni zmanjšalo, kar je razvidno iz vlog občanov in pravnih oseb predvsem zaradi neurejenega zemljiškoknjižnega stanja iz preteklosti pri katerih so bile kot pogodbene stranke udeležene pravne predhodnice Mestne občine Maribor. V zvezi s prej navedenim Mestna občina Maribor bodisi sama pripravlja listine, ki so potrebne za ureditev zemljiškoknjižnega stanja, bodisi pa le-te predložijo stranke same. Listine, ki jih predložijo stranke so predmet obravnave tukajšnjega

odseka, ki zaradi neažurne zemljiške knjige vse podatke iz predloženih listin zemljiškooknjižno preveri.

V letu 2003 so se nadaljevala tudi opravila v zvezi z izdajo odločb o odvzemih grajenega javnega dobra, ki smo jih pripravljali na vlogo Javnega podjetja za gospodarjenje s stavbnimi zemljišči po do sedaj veljavnem Zakonu o graditvi objektov. V obravnavanih primerih se je status grajenega javnega dobra odvezal nepremičninam, ki dejansko več ne služijo namenu javnega dobra, odvzem statusa vključno s podajo zemljiškooknjižnega predloga na pristojno sodišče pa je predpogoj za pravni promet.

Med nalogami je zaslediti tudi pregled kakor tudi pripravo zemljiškooknjižnih predlogov za vpis lastninske pravice na Mestno občino Maribor in drugih stvarnih pravic.

Zaradi poteka 10 letnega roka od sklenitve prodajnih pogodb po določilih Stanovanjskega zakona, pri katerih je v zemljiški knjigi imela Občina Maribor vpisano prepoved odtujitve do dokončnega odplačila kupnine, se je povečalo število vlog za izdajo izbrisnih dovoljenj. Prav tako je bilo prejetih večje število vlog za izdajo potrdil o plačilu kupnine v vseh tistih primerih pri katerih prepoved odtujitve še ni bila vknjižena v zemljiško knjigo.

V sklopu premoženjskih zadev se udeležujemo mejnih ugotovitvenih postopkov za nepremičnine, ki so v lasti Mestne občine Maribor in postopkov v zvezi z izdajo enotnih gradbenih dovoljenj v primerih, ko je Mestna občina Maribor udeležena v upravnih postopkih kot sosed mejaš v zvezi s katerim pa opravljamo druga predhodna opravila (udeležba na ustnih obravnavah pri organu RS US, v posameznih zadevah pa odstopi vabil drugim pristojnim organom).

V zvezi s 57. čl. Zakona o javnih skladih so tudi v minulem letu potekale aktivnosti za zemljiškooknjižni prenos nepremičnin iz Republike Slovenije na Mestno občino Maribor kakor tudi aktivnosti za prenos kmetijskih zemljišč, ki so v zemljiški knjigi vpisana kot družbena lastnina v uporabi pravnih predhodnic Mestne občine Maribor, dejansko pa so že z uveljavitvijo Zakona o skladu kmetijskih zemljiščih in gozdov RS v letu 1993 postala last Republike Slovenije.

Tukajšnji oddelek je v preteklem letu aktivno sodeloval v projektu Evidenca zemljišč v lasti MOM – prva faza: Reševanje pravnih predhodnikov.

### **Denacionalizacije**

Zaradi pospešenega izvajanja denacionalizacij s strani upravnih organov upravnih enot in pristojnih ministrstev ter sodišč, je bilo zaslediti v preteklem letu porast števila zadev, v katerih je bila Mestna občina Maribor opredeljena kot zavezana stranka. Poudariti je potrebno, da so v postopkih pred pristojnimi organi ostale nerešene predvsem najzahtevnejše zadeve, ki pa terjajo veliko mero angažiranosti zavezane stranke (študij zakonodaje in sodne prakse, priprava ugovorov na poročila strokovne komisije upravnih organov, priprava pritožb na izdane odločbe organov prve stopnje, vložitev tožb v upravnih sporih...). Ker gre v nekaterih primerih za objekte v katerih se opravljajo javne službe, je potrebno tudi zagotoviti dodatna sredstva za plačilo cenitev, ker je uveljavljanje ovir potrebno dokazati z izvedeniškim mnenjem.

### **Pravni pregled pogodb in drugih dvostranskih pravnih aktov**

Na podlagi Navodila o izvrševanju proračuna Mestne občine Maribor za leto 2003, ki določa postopek za pridobitev soglasja k pogodbam za porabo proračunskih sredstev, smo tekoče izvajali pravni pregled vseh pogodb, sporazumov, aneksov, dodatkov in drugih dvostranskih aktov, pri katerih je Mestna občina Maribor udeležena kot pogodbeni stranka. Tako je bilo v preteklem letu predmet obravnave cca. 1100 pogodb, med katerimi je zelo poraslo število

služnostnih pogodb bodisi v primeru, da MOM pridobiva služnost oz. da jo daje. Med zadeve sodijo tudi pogodbe in drugih dvostranski pravni akti mestnih četrti in krajevnih skupnosti. Pregled je temeljil predvsem na preverjanju skladnosti pogodbenih določil z zakoni in drugimi pravnimi predpisi in izvedenimi postopki javnih razpisov.

### **Javna naročila**

Na področju javnih naročil smo na zaprosilo posameznih upravnih organov vključno z mestnimi četrtmi in krajevnimi skupnostmi nudili raznovrstno pravno pomoč pri pripravi dokumentacije za javne razpise in drugih pisanj, tolmačenju posameznih zakonskih določil in sodelovali v komisijah za strokovno oceno ponudb.

### **Reševanje odstopljenih spisov s strani Staninvest d.o.o. glede nadomestila za uporabo stavbnih zemljišč fizičnim osebam za čas od 1994-1997**

V preteklem letu smo nadaljevali z reševanjem v letu 2000 odstopljenih zadev s strani Staninvest d.o.o., pri čemer je bilo razpisano večje število rubežev pri dolžnikih, katerih smo se kot upniki na podlagi zakona morali udeleževati.

### **Pravna mnenja in druga strokovna pomoč**

Poleg pravne pomoči, ki jo dajemo v postopkih javnih naročil in sklepanju pogodb, je potrebno omeniti še ostalo pravno pomoč vsem upravnim organom in organizacijam v okviru mestne uprave kakor tudi mestnih četrti in krajevnih skupnosti, javnim zavodom, javnim podjetjem in drugim pravnim oz. fizičnim osebam glede zadev v katerih je Mestna občina Maribor kakor koli udeležena oz. gre za izvajanje njenih nalog. Zaradi bistvenih sprememb zakonodaje na področju urejanja prostora, gradnje objektov in stvarnopravnem področju je se je obseg dela na tem področju predvsem v drugi polovici preteklega leta bistveno povečal.

Tu bi veljalo izpostaviti tudi strokovno pomoč in članstvo v komisijah tako v okviru Mestne občine Maribor kakor tudi na zunanjih in sicer: Komisija za prodajo občinskega premoženja, Strokovna komisija za pregled in oceno investicijske dokumentacije, Komisija za oddajanje v najem službenih oz. kadrovskih in profitnih stanovanj pri Javnem medobčinskem stanovanjskem skladu, Komisija za pregled in oceno ponudb.

### **Izvršilni, pravdni, nepravdni, stečajni postopki in postopki pred Upravnim oz. Ustavnim sodiščem RS**

Med nalogami oddelka gre izpostaviti tudi priprave in vložitve predlogov za izvršbe, ki jih v pristojno reševanje odstopa Oddelek za finance, priprave in vložitve tožb ter upravnih sporov, prijave terjatev v stečajne postopke in postopke prisilne poravnave ter nenazadnje tudi priprave zahtev za presojo pristojnosti med državnimi organi in organi lokalnih skupnosti in odgovorov na pobude podane pri Ustavnem sodišču.

### **Opravljanje nalog zastopanja Mestne občine Maribor, mestnih četrti in krajevnih skupnosti pred sodišči in okrožnim državnim tožilstvom**

Pravni temelji sporov so tudi v preteklem letu obsegali vsa pravna področja. Zastopanje Mestne občine Maribor, mestnih četrti in krajevnih skupnosti pred Okrajnim sodiščem opravljamo prvenstveno sami, za ostala zastopanja pa je bila v lanskem letu sklenjena pogodba na osnovi javnih naročil male vrednosti z odvetnikom, saj se je za zastopanja pred okrožnim, višjim in vrhovnim sodiščem ter specializiranimi sodišči potrebno izkazati s pravniškimi državnimi izpitom, na oddelku pa s tem izpitom ni zaposlenega delavca.

Med zadevami se pojavljajo tudi zastopanja pred okrožnim državnim tožilstvom. V teh zadevah MOM nastopa v večini primerov kot oškodovana stranka, kateri je bila z najrazličnejšimi vandalskimi dejanji povzročena škoda na javnih površinah oz. objektih.

## **Mestne četrti in krajevne skupnosti**

V odseku za mestne četrti in krajevne skupnosti redno spremljamo delo vseh 11 mestnih četrti in 6 krajevnih skupnosti. Na kolegiju tajnikov le te redno seznanjamo s predpisi, ki se nanašajo na področje lokalne samouprave. Redno se sklicujejo tudi koordinacije s predsedniki svetov MČ in KS. Vse komunalne akcije se usklajujejo na nivoju Komunalna direkcija-mestne četrti oz. krajevne skupnosti. Mestnim četrtim in krajevnim skupnosti nudimo tudi vso pravno in organizacijsko pomoč. V letu 2003 smo veliko dela namenili vračanju vlaganj v telekomunikacijske sisteme, za kar je med občani velik interes.

## **Finančno poslovanje**

Za poravnavo materialnih stroškov Mestna občina Maribor namenja iz proračunskih sredstev mestnim četrtim in krajevnim skupnostim sredstva v skladu s sklepom o financiranju. Kriterij za delovanje je 45 m<sup>2</sup>, vzdrževanje ostalih prostorov pa financirajo mestne četrti in krajevne skupnosti iz sredstev najemnin. Iz teh sredstev se krijejo tudi dodatni stroški poslovanja.

**Za programe dela, ki bi jih izvajale mestne četrti in krajevne skupnosti, ki bi bili namenjeni prebivalstvu v proračunu ni zagotovljenih sredstev.**

Sredstva iz proračuna prejemajo tudi krajevne skupnosti in ena mestna četrt, ki skrbijo za vzdrževanje javnih poti (javna gospodarska služba).

Finančno-računovodska služba deluje znotraj Oddelka za finance. Finančno-računovodska služba sprotno evidentira vse finančne dogodke.

V oddelku sprotno spremljamo vsa najemna razmerja, mestnim četrtim in krajevnim skupnostim pa pomagamo tudi pri sestavljanju najemnih pogodb in urejanju pogodbenih odnosov z najemniki.

Mestnim četrtim in krajevnim skupnostim smo nudili pomoč pri reševanju tekočih problemov, pa tudi pri reševanju pravnih problemov, pregled pogodb in zastopanje na sodišču.

Za vzdrževanje poslovnih stavb skrbijo mestne četrti in krajevne skupnosti same in sicer iz sredstev najemnin. Problematično pa je vzdrževanje stavb krajevnih skupnosti, ki nimajo najemnikov in torej tudi ne prihodkov iz najemnin.

Še vedno je nerešeno najemno razmerje z najemnikom v Brestrnici, saj najemnine v letu 2000 ni poravnal. Najemnik se je izselil in opustošil prostore. Sodni spor še vedno ni zaključen, najemnik pa ne plačuje najemnine.

## **Sodelovanje z drugimi strokovnimi službami**

Zaradi zagotavljanja optimalnega delovanja mestnih četrti in krajevnih skupnosti smo sodelovali tudi z različnimi vladnimi in strokovnimi institucijami (Vladna služba za lokalno samoupravo, Institut za pravosodje, Računsko sodišče Republike Slovenije itd.).

Na podlagi 21. člena Odloka o mestnih četrtih in krajevnih skupnostih je župan v letu 2003 sklical 4 seje posvetovalnega kolegija, ki ima kot institut predsednikov svetov mestnih četrti in krajevnih skupnosti pravico dajati mnenja, predloge in pobude mestnemu svetu in županu. Vsa pomembnejša vprašanja politike Mestne občine Maribor so bila na kolegijih obravnavana.

Tajniki mestnih četrti in krajevnih skupnosti so kot strokovni delavci Mestne uprave redno seznanjeni z novostmi, ki jih prinaša zakonodaja. Tajniki imajo praviloma enkrat mesečno strokovni kolegij, kjer podajo pobude in iznesejo problematiko, s katero se srečujejo pri vsakodnevnem delu. Istočasno zagotavlja Oddelek za splošne in pravne zadeve udeležbo strokovnih delavcev iz drugih delovnih področjih uprave tako, da ne prihaja med službami do težav pri reševanju problematike, ki zadevajo občane Mestne občine Maribor.

Pri izvajanju nalog s področja lokalne samouprave odlično sodelujemo z Odborom za lokalno samoupravo, ki ga sproti seznanjamo z vsemi problemi dela mestnih četrti in krajevnih skupnosti. Zaradi povečanega obsega dela tečejo aktivnosti za ustanovitev Oddelka za lokalno samoupravo.

## **ODDELEK ZA GOSPODARSKE DEJAVNOSTI**

V skladu z 9. členom Odloka o organizaciji in delovnem področju mestne uprave Mestne občine Maribor (MUV, št.13/97) in s 5. členom Odloka o spremembah in dopolnitvah odloka o organizaciji in delovnem področju mestne uprave Mestne občine Maribor (MUV, št.12/00) so naloge Oddelka za gospodarske dejavnosti Mestne občine Maribor naslednje:

- opravlja upravne in druge strokovne naloge, ki se nanašajo na izvirne in prenesene pristojnosti občine na področju podjetništva, trgovinske dejavnosti, kmetijstva in gozdarstva ter turizma;
- zagotavlja pogoje za pospeševanje gospodarskega razvoja mesta;
- pripravlja strokovno analitične preglede gospodarskih gibanj;
- sodeluje pri pripravi strokovnih mnenj za predstavnike občine v skupščinah in nadzornih svetih gospodarskih družb;
- spremlja gospodarjenje s sredstvi ustanovitelja v zavodu Mariborska razvojna agencija.

### **Upravne naloge**

Oddelek za gospodarske dejavnosti je kot pristojen upravni organ v letu 2003 vodil upravne postopke po naslednjih področnih republiških in lokalnih predpisih:

- Zakon o kmetijskih zemljiščih (Ur.l. RS, št. 59/96, 55/03),
- Zakon o kmetijstvu (Ur.l. RS, št. 54/2000),
- Zakon o gostinstvu (Ur.l. RS, št. 1/95, 40/99),
- Pravilnik o merilih za določitev obratovalnega časa gostinskih obratov in kmetij, na katerih se opravlja gostinska dejavnost (Ur.l. RS, št. 78/99, 107/00),
- Sklep o določitvi meril za obratovanje gostinskih obratov v podaljšanem obratovalnem času v mestu Maribor (MUV, št. 6/00),
- Zakon o trgovini (Ur.l. RS, št. 18/93, 62/01, 96/02),
- Pravilnik o minimalnih tehničnih in drugih pogojih, ki se nanašajo na prodajne objekte za opravljanje trgovinske dejavnosti, in pogojih za prodajo blaga zunaj prodajaln (Ur.l. RS, št. 28/93, 34/93, 57/93),
- Zakon o pospeševanju turizma (Ur.l. RS, št. 57/98, 21/02, 94/02),
- Odlok o turistični taksi v Mestni občini Maribor (MUV, št. 25/98, 19/00, 2/03),
- Odlok o vodniški službi v Mestni občini Maribor (MUV, št. 20/02)
- Pravilnik o kolektivnih znamkah, ki opredeljujejo celostno podobo mesta Maribor (MUV, št. 21/00) in
- Odlok o avto taksi prevozih (MUV, št. 15/02, 26/02, 26/03).



V tabeli 1 je prikazana informacija o izvajanju upravnih, strokovnih in administrativnih nalog – po vsebini in obsegu:

**Tabela 1: Izdane odločbe, soglasja in mnenja v letu 2003**

Upravna zadeva	Akt	Število obravnavanih zadev v letu 2003
vračilo upravne takse	odločba	5
prodaja blaga na premičnih stojnicah, s prodajnimi avtomati, iz potujoče prodajalne zavrnitev zahtevka	soglasje odločba	182 2
prijava obratovalnega časa gostinskega obrata (kmetije)	potrditev odločba odločba <sup>1</sup>	356 14 39
vloga zavržena ustavitev postopka	sklep sklep	2 3
potrdila o lastni proizvodnji blaga	potrdilo	118
oprostitev plačila turistične takse	mnenja	22
dovoljenje za opravljanje avto-taxi dejavnosti ustavitev postopka	odločbe sklep	18 1
mnenje o dovolitvi razširitve ponudbe turistične kmetije	mnenje	1
<b>SKUPAJ</b>	<b>vsi akti</b>	<b>763</b>

### Druge aktivnosti oddelka

Oddelek za gospodarske dejavnosti je v letu 2003 pripravil naslednja gradiva za seje Mestnega sveta:

- Pravilnik o finančni pomoči za spodbujanje podjetništva v Mestni občini Maribor (MUV, št. 13/03),
- Pravilnik o finančni pomoči za razvoj kmetijstva in podeželja v Mestni občini Maribor (MUV, št. 12/03),
- Odlok o spremembah odloka o turistični taksi v Mestni občini Maribor (MUV, št. 2/03),
- Poročilo o postopku in zaključku likvidacije nad družbo Mariborski sejem d.o.o. in predlog za razdelitev premoženja,

<sup>1</sup> odločba za enkratno podaljšanje obratovalnega časa (obletnice, mature, rojstni dnevi...)

- Aktivnosti za zmanjševanje brezposelnosti na območju Mestne občine Maribor (sopripravljalci),
- Odlok o razveljavitvi članarine JGZTM (Mestni svet gradiva ni obravnaval).

V letu 2003 je Oddelek za gospodarske dejavnosti tudi:

- vodil postopek priglasitve državne pomoči Komisiji za nadzor državne pomoči pri Ministrstvu za finance tako za področje spodbujanja podjetništva kot za razvoj kmetijstva in podeželja;
- izdelal program razdelitve sredstev za pospeševanje razvoja malega gospodarstva ter na tej osnovi pripravil:
  - javni razpis z razpisno dokumentacijo za sofinanciranje stroškov samozaposlitve;
  - javni razpis z razpisno dokumentacijo za spodbujanje povezovanja podjetij v MOM in spodbujanje promocijskih aktivnosti enot malega gospodarstva;
  - javni razpis z razpisno dokumentacijo za sofinanciranje projektov za spodbujanje inovativnosti in podjetništva med mladimi ter za sofinanciranje stroškov organizacije strokovnih srečanj na področju gospodarstva;
- izdelal program razdelitve sredstev za razvoj kmetijstva in podeželja in na tej osnovi pripravil:
  - javni razpis z razpisno dokumentacijo za dodelitev finančne pomoči za razvoj kmetijstva in podeželja v Mestni občini Maribor za leto 2003;
- izvajal aktivnosti pri izvedbi vseh navedenih javnih razpisov (dajal vse dodatne informacije v zvezi z razpisi, izvajal vse potrebne aktivnosti pri pregledu vlog skupaj s strokovno komisijo, pripravil vse potrebne preglede vlog, tabele, primerjave zaprosenih sredstev glede na razpoložljivo stanje v proračunu, izdelal zapisnike sej komisije, izdelal sklepe z ustreznimi obrazložitvami, izdelal vse pogodbe, sprejel stranke za podpis pogodb, izdajal odredbe za izplačilo);
- pripravil razne informacije (podatki o brezposelnosti, zaposlenosti, splošne podatke o mariborskem gospodarstvu ...);
- na zahtevo Odbora za gospodarstvo MS MOM je oddelek pripravil gradivo »Ukrepi za vzpodbujanje gospodarskega razvoja v MO Maribor«;
- izvajal aktivnosti v zvezi z javnimi deli, ki jih sofinancira MO Maribor kot naročnik (prijave, pregled pogodb, pregled planiranih in realiziranih aktivnosti na področju izvajanja programov javnih del, financiranje ...) in dajal mnenja o javnem interesu za programe javnih del s področja gospodarstva, kmetijstva ter turizma;
- sodeloval z RZZ - Območno službo Maribor, OZS - Območno zbornico Maribor, GZS - Območno zbornico Maribor, prav tako pa tudi z različnimi ministrstvi in drugimi institucijami (Univerza v Mariboru, Ekonomski institut Maribor, Sklad za razvoj človeških virov, RESSP, Davčno upravo RS, ZOTKS, ŠTP, Regionalni sklad dela Podravje ...);
- sodeloval pri aktivnostih Konzorcija za razvojne naloge Podravja – Garancijska shema, Regionalni sklad dela, SRUČV;
- izvajal aktivnosti v zvezi s financiranjem Mariborske razvojne agencije;
- sodeloval pri pripravi Regionalnega razvojnega programa;
- po nalogu župana sodeloval in opravil razgovore s podjetji in institucijami (Tovarna kos in srpov, IGEA, Slovenska vojska, MTT Merinka, STTC, Metalna, Lestro Ledinek, Kruh Pecivo, Europark, PIK, TVT, JOB, Institut za raziskovanje podjetništva, PC Melje, Mariborska tržnica, Gral ITEO, Varstvo potrošnikov Celje,

Mariborski kinematografi – skupščina, KRS Rotovž - skupščina, ZUM – skupščina, Konzorcija za namakanje Podravja – skupščina, Staninvest – skupščina, Casino – prisilna poravnava, Mariborski sejem – zaključek likvidacije, Telekomunikacijski sistem Radvanje-Pekre-Limbuš – priprava tožbe;

- sodeloval s predstavniki tujih podjetij in institucij (delegacija mesta Kragujevac, veleposlanik in delegacija Poljske, ameriški veleposlanik, RRA Priština, Maatwerk, Tehnološka os Gradec – Maribor, obisk delegacije iz Ravenne ...);
- izvajal aktivnosti v zvezi z delom občinske cenilne komisije za oceno elementarnih nesreč v kmetijstvu;
- izvajal aktivnosti za sanacijo posledic pozebe, toče in suše v letu 2003 v sodelovanju s Komisijo za ocenjevanje škode pri Upravi RS za zaščito in reševanje, Ministrstva za okolje in prostor;
- opravljal naloge za Projektni svet Mariborske vinske turistične ceste;
- izvajal aktivnosti v zvezi z razvojnimi projekti CRPOV – KS Limbuš in CRPOV – Kozjak;
- izvajal aktivnosti v zvezi s financiranjem in delovanjem Azila za živali (redno delovanje, kastracija in sterilizacija psov in mačk);
- sodeloval pri delu organov Kmetijske gozdarske zbornice Maribor;
- sodeloval v aktivnostih pri reševanju pritožb stanovalcev glede obratovanja gostinskih obratov na Lentu in na Gosposvetski cesti;
- pričel z aktivnostmi za pripravo ugovora in zaščite znamke Starta trta;
- izvajal aktivnosti v zvezi s financiranjem Javnega gospodarskega zavoda za turizem Maribor in turistične društvene dejavnosti (MTZ) ter opredelil točke nadzora;
- sodeloval pri pripravi soglasja lokalne skupnosti pred podelitvijo koncesije za prirejanje iger na srečo v igralnih salonih;
- izvajal aktivnosti v zvezi z izterjavo neplačane turistične takse - sklenitev Pogodbe o nadzoru obračunavanja, plačevanja in izterjavi turistične takse z Davčno upravo RS;
- sodeloval z drugimi upravnimi organi občine in upravne enote

in izvajal druge naloge, ki so mu bile v teku leta dodeljene. Posamezne naloge, ki so vezane na proračunske odhodke, so podrobneje obrazložene v naslednjem poglavju.

## **KOMUNALNA DIREKCIJA**

Pravne podlage za delo Komunalne direkcije so opredeljene v Zakonu o gospodarskih javnih službah, Zakonu o varstvu okolja, Zakonu o javnih cestah, Zakonu o javnih finančah, Zakonu o javnih naročilih, Zakonu o varstvu kulturne dediščine, Zakonu o vodah, Odloku o gospodarskih javnih službah v Mestni občini Maribor, Odloku o načinu izvajanja gospodarskih javnih služb v Mestni občini Maribor ter Odloku o koncesijah za opravljanje dejavnosti oglaševanja.

Temeljni cilji za izvajanje gospodarskih javnih služb so opredeljeni v veljavni zakonodaji medtem, ko se je operacionalizacija postavljenih planskih nalog izvajala v Komunalni direkciji ter pri javnih podjetjih in koncesionarjih z namenom zagotavljanja javnih komunalnih dobrin in gospodarjenja s komunalno infrastrukturo.

V letu 2003 je Komunalna direkcija izvajala svoje naloge v skladu z 11. členom Odloka o organizaciji in delovnem področju Mestne uprave Mestne občine Maribor, ki obsegajo naloge s področja plana in analiz ter razvoja posameznih gospodarskih javnih služb, strokovne in razvojne naloge v zvezi z načrtovanjem, vzdrževanjem občinske komunalne infrastrukture,

naloge v zvezi z javnimi razpisi in izbiro najugodnejših izvajalcev, naloge v zvezi s pripravo pogodb, naloge finančnega in strokovnega nadzora nad izvajanjem gospodarskih javnih služb, naloge v zvezi z izvajanjem Odloka o opravljanju gospodarske javne službe oglaševanja, naloge usklajevanja komunalnih akcij in programov v krajevnih skupnosti in mestnih četrtih, strokovne in upravne naloge s področja prometa in zvez ter strokovne in administrativne naloge za predstavnike v skupščinah in nadzornih svetih gospodarskih javnih služb.

Operativno izvajanje navedenih nalog se je izvajalo v odseku za gospodarske javne službe, v odseku za ekonomiko in finance ter v prometnem uradu.

## **ODSEK ZA JAVNE GOSPODARSKE SLUŽBE**

Odsek za gospodarske javne službe izvaja upravne, plansko-analitske, organizacijske, strokovne in druge naloge v zvezi z delovanjem sistema gospodarskih javnih služb.

V skladu z navedenim smo v letu 2003 pripravljali vso potrebno dokumentacijo v zvezi z javnimi razpisi za izbor najugodnejših izvajalcev investicijskih del na področju občinske komunalne infrastrukture, ter dokumentacijo za izbor izvajalcev pri izvajanju naročil malih vrednosti. Tako smo izvedli 61 naročil malih vrednosti in 13 javnih naročil večje vrednosti objavljenih v Uradnem listu RS.

Pripravljali smo tudi odloke v zvezi z kategorizacijo občinskih cest, vzdrževanjem in urejanjem pokopališč ter pogrebnimi storitvami na pokopališčih v MOM, zelenimi površinami, spremembami odloka o načinu izvajanja gospodarskih javnih služb v MOM, o gospodarskih javnih službah, o načinu izvajanja tržnične dejavnosti, o merilih in kriterijih za določanje višine priključnin na vodovodno, kanalizacijsko, toplovodno in plinovodno omrežje, vzdrževanju in opravljanju infrastrukturnih objektov tržnic, o ureditvi cestnega prometa v MOM in o občinskih cestah na območju MOM.

## **ODSEK ZA EKONOMIKO IN FINANCE**

Odsek za ekonomiko in finance opravlja strokovne naloge, ki se nanašajo na pripravo gradiv in na operativno izvajanje nalog na področju proračunskega planiranja in financiranja, politike oblikovanja cen javnih podjetij in koncesionarjev ter na področju finančnega nadzora nad izvajanjem gospodarskih javnih služb.

### **Proračunsko planiranje in financiranje**

Naloge v zvezi s proračunskim planiranjem in financiranjem so v letu 2003 zajemale pripravo zaključnega računa proračuna za leto 2002 vključno z definiranjem prenosov odprtih pogodbenih obveznosti iz leta 2002 ter njihovo vključitev v proračun komunalno-cestnega gospodarstva za leto 2003, rebalansa proračuna za leto 2003 in proračuna za leto 2004, razvojnih programov za obdobje 2004 – 2007 ter realizacijo sprejetih planskih nalog na osnovi izdanih odredb odredbodajalca, vključno s pripravo vse potrebne izplačilne dokumentacije in potrebno koordinacijo med odseki v Komunalni direkciji.

Na področju proračunskega financiranja smo ažurno spremljali realizacijo vseh prihodkov komunalno – cestnega gospodarstva ter koordinacijo in potrebno usklajevanje z javnimi podjetji in koncesionarji v okviru svojih pristojnosti.

Razen navedenih nalog smo na tem področju sodelovali tudi pri razvoju računalniške podpore v zvezi z načrtovanjem in spremljanjem izvajanja sprejetega rebalansa proračuna, pri

razreševanju odprte problematike z javnimi podjetji in koncesionarji ter pri pripravi dokumentacije za potrditev cen komunalnih proizvodov in storitev za leto 2004 na Mestnem svetu MOM.

### **Politika oblikovanja cen javnih podjetij in koncesionarjev**

Oblikovanje cen komunalnih proizvodov in storitev za leto 2004 bazira na kalkulacijah lastne cene in na bilančnih podatkih javnih podjetij in koncesionarjev oz. na finančni uspešnosti njihovega poslovanja, pri čemer smo upoštevali tudi predvidene spremembe cen vhodnih surovin in usmeritve Vlade Republike Slovenije glede izvajanja tekoče ekonomske politike v letu 2004. Razen navedenega smo pri oblikovanju cen javnih podjetij in koncesionarjev upoštevali tudi restriktivno cenovno politiko MOM, ki temelji na relativnem znižanju cen, socialni sprejemljivosti in primerljivosti cen z drugimi lokalnimi skupnostmi ter na upoštevanju nalog na področju varovanja okolja.

S potrditvijo cen za leto 2004 skušamo v pogojih racionalnega poslovanja javnih podjetij in koncesionarjev zagotoviti ustrezno finančno uspešnost njihovega poslovanja oz. uspešnost gospodarjenja z občinskim premoženjem, ki jim je bilo s pogodbo predano v upravljanje in vzdrževanje. V primeru izgube v poslovanju javno podjetje, oz. koncesionar ni v stanju oblikovati ustreznih finančnih sredstev za pokritje obračunane amortizacije osnovnih sredstev, kar pomeni, da ne bo očuvana realna vrednost osnovnih sredstev glede na dobo eksploatacije in da ne gospodari z občinskim premoženjem kot dober gospodar.

### **Finančni nadzor nad izvajanjem gospodarskih javnih služb**

Izvajanje finančnega nadzora v zvezi z gospodarjenjem z občinskim premoženjem pri javnih podjetjih in koncesionarjih je zakonska obveza Komunalne direkcije oz. odseka za ekonomiko in finance.

Odsek za ekonomiko in finance je v letu 2003 v sklopu svojih rednih nalog opravil celovit finančni nadzor nad poslovanjem naslednjih javnih podjetij in koncesionarjev: JKP Nigrad d.d., JP Mariborski vodovod, d.d., JP Snaga d.o.o., JP TOM d.o.o., Plinarsna Maribor d.d., Mariborske tržnice d.d., Pogrebno podjetje d.d., Florina Maribor d.d. in Dimnikarstvo Maribor d.o.o in finančni nadzor prihodkov Mestnega avtobusnega prometa v skladu z veljavno koncesijsko pogodbo.

Finančni nadzor smo izvajali na osnovi pooblastila župana MOM, v skladu s sklenjenimi koncesijskimi pogodbami in pogodbami o prenosu javne infrastrukture v upravljanje in vzdrževanje javnim podjetjem in koncesionarjem ter v skladu z 12. členom Zakona o gospodarskih javnih službah. Pri izvajanju finančnega nadzora smo upoštevali vso veljavno zakonodajo in predpise iz tega področja ter postavljene usmeritve in cilje MOM pri izvajanju gospodarskih javnih služb. Finančni nadzor je zajemal revizijo postavk iz bilance uspeha in bilance stanja za gospodarjenje z občinskim premoženjem ter revizijo realizacije občinskih prihodkov, ki se zbirajo pri javnih podjetjih in koncesionarjih ter prenakazujejo v integralni proračun MOM. V zvezi z navedenim smo predlagali ustrezne ukrepe, pozvali vodstva javnih podjetij in koncesionarjev, da odpravijo pomanjkljivosti in o rezultatih poročajo Komunalni direkciji.

Pri finančnem nadzoru smo ugotovili odstopanja od dogovorjenih delitvenih razmerij pri obračunu stroškov in prihodkov med stroškovnimi mesti, nepravilno zaračunavanje interne realizacije nerealizirano poračunavanje DDV, nerealizacijo sprejetih sklepov glede vodenja

dokumentacije za izkazano višino občinskih prihodkov in v večih primerih pomanjkljivosti pri knjiženju poslovnih dogodkov in vodenju poslovne dokumentacije, kar se je odražalo na višini in ažurnosti prenakazanih občinskih prihodkov v proračun MOM.

Iz revizije analitičnih podatkov o realizaciji proračunskih prihodkov komunalno – cestnega gospodarstva ugotavljamo, da je bila njihova realizacija v letu 2003 v višini cca 7.640 mio SIT oz. cca 99 % realizacije rebalansa plana za leto 2003.

Na osnovi zbranih podatkov o realizaciji prihodkov komunalno – cestnega gospodarstva ugotavljamo, da v letu 2003 nismo dosegli planiranih prihodkov iz naslova takse za obremenjevanje vode, iz naslova priključnin za Mariborski vodovod, iz naslova odškodnin za podeljeno koncesijo za avtobusno postajo ter iz naslova sofinanciranja KS, MČ in lokalnih skupnosti za CEGOR. Prihodki iz naslova takse za obremenjevanje vode niso realizirani v celotni predvideni višini za obravnavano obdobje, ker vsi zahtevki Komunalne direkcije za refundacijo začasno založenih sredstev proračuna do Nigrada d.d. še niso bili v celoti realizirani. Letna realizacija prihodkov iz naslova takse za obremenjevanje vode pa je odvisna od višine potrjenih investicij na osnovi izdane odmerne odločbe MOP-a za leto 2003.

Nedoseganje prihodkov iz naslova priključnin od Mariborskega vodovoda je posledica nižje realizacije investicij na področju izgradnje vodovodov, saj so bile realizirane predvsem investicije v obnovo vodovodnega omrežja. To je imelo za posledico, da se je na vodovodno omrežje priključilo manj porabnikov kot se je prvotno planiralo.

Prihodki iz naslova sofinanciranja KS, MČ in lokalnih skupnosti za CEGOR niso realizirani v celotni predvideni višini, zaradi poznega pričetka izvajanja projektov, ki se financirajo iz tega naslova.

V skladu z navedenim in glede na samo realizacijo komunalno cestnih programov za leto 2003 ugotavljamo, da smo z ustvarjenimi prihodki v celoti pokrili porabo finančnih sredstev za realizacijo omenjenih programov v letu 2003.

## **ZAVOD ZA PROSTORSKO NAČRTOVANJE**

Zavod za prostorsko načrtovanje je spremljal pripravo aktov in vodil postopek sprejemanja.

Glavne pravne podlage za delovanje Zavoda za prostorsko načrtovanje v Mestni občini Maribor so bile: Zakon o urejanju prostora, Zakon o kmetijskih zemljiščih, Zakon o gozdovih, Zakon o varstvu okolja, Zakon o ohranjanju narave, Zakon o kulturni dediščini, Zakon o javnih cestah, Zakon o vodah, Zakon o javnih skladih, Zakon o skladu kmetijskih zemljišč in gozdov, Zakon o lokalni samoupravi, Zakon o javnih naročilih, Zakon o upravnem postopku, Statut mestne občine Maribor, Odlok o organizaciji in delovnem področju mestne uprave mestne občine Maribor, relevantni odloki v mestni občini Maribor ter druge pravne podlage z delovnega področja zavoda.

Naloge Zavoda za prostorsko načrtovanje Mestne občine Maribor so opredeljene v Odloku o organizaciji in delovnem področju mestne uprave mestne občine Maribor (MUV št. 13/97, 12/2000). Izvajajo se v referatu za plan in PIA ter v referatu za lokacijsko dokumentacijo in informacije. Zaradi novih zakonskih določil so bile predlagane spremembe Odloka o organizaciji in delovnem področju mestne uprave mestne občine Maribor tudi za pristojnosti in naloge Zavoda za prostorsko načrtovanje, vendar spremembe odloka niso bile sprejete.

Na začetku leta 2003 sta začela veljati zakon o urejanju prostora (ZUreP-1) in zakon o graditvi objektov (ZGO-1). Občinam sta naložila širše pristojnosti in bistveno več nalog, ne da bi za povečan obseg zagotovila tudi več finančnih sredstev. ZUreP-1 je na novo opredelil pristojnosti in naloge občin, med drugim tudi ukrepe zemljiške politike, bolj jasno in določno določil postopek priprave ali spreminjanja prostorskih aktov, pristojnosti udeležencev v postopku priprave prostorskih aktov, vključevanje javnosti, zlasti lastnikov nepremičnin v območjih lokacijskih načrtov idr.

V letu 2003 je skladno s predvidevanji največji obseg dela pri prostorskem načrtovanju predstavljalo nadaljevanje začelih postopkov priprave prostorskih aktov, nekaj lokacijskih načrtov smo začeli pripravljati na novo. Vse postopke njihove priprave smo vodili po določilih ZUreP-1, postopki pa v primerjavi s predhodno veljavno zakonodajo praviloma niso skrajšani.

Bistvena sprememba je pri pripravi lokacijskih načrtov po ZUreP-1 in v povezavi z ZGO-1; le-ta v 62. členu določa, da je v postopku izdaje gradbenega dovoljenja za objekt na območju, ki se ureja z lokacijskim načrtom, stranka samo investitor. To določilo pomeni, da lastniki nepremičnin na območju lokacijskega načrta nimajo statusa stranke v postopku izdaje gradbenega dovoljenja, ampak svoje pravice in pravne koristi uveljavljajo v postopku priprave lokacijskega načrta.

V zakonu je tudi sicer opredeljena obveznost seznanjanja javnosti z zadevami urejanja prostora – obveščnost o postopkih priprave in sprejemanja prostorskih aktov, možnost sodelovanja s pobudami in mnenji, zagotavljanje vpogleda v zadeve urejanja prostora in obveščanje javnosti. Navedene pristojnosti so večinoma identične tistim pred uveljavitvijo ZUreP-1, zaradi česar smo nadgrajevali dosedanje sodelovanje z javnostmi.

Oba navedena zakona sta bistveno povečala število in obseg nalog zaradi izdaje lokacijskih informacij. Njihovo število se je povečalo predvsem zaradi nove pristojnosti občinske uprave za izdajo lokacijskih informacij za enostavne objekte; pred tem so bile za izdajanje odločb o prigrisatvi del pristojne upravne enote.

Zaradi novih zakonskih določil so bile predlagane spremembe Odloka o organizaciji in delovnem področju mestne uprave mestne občine Maribor tudi za pristojnosti in naloge Zavoda za prostorsko načrtovanje, vendar spremembe odloka niso bile sprejete.

Zavod za prostorsko načrtovanje je za področje prostorskega načrtovanja odgovoren na dveh ravneh: pri pripravi prostorskih aktov in pri njihovem izvajanju. V zvezi s pripravo aktov je oddajal dela za izdelavo prostorske dokumentacije v skladu s predpisi o javnih naročilih, pripravljaj upravna gradiva – programe priprave sprememb in dopolnitev prostorskih sestavin planskih aktov, programe priprave prostorskih izvedbenih aktov, sklepe o javnih razgrnitvah, obrazložitve idr. – izvajal javne razgrnitve in javne obravnave ter vsebinsko in organizacijsko spremljal in usmerjal pripravo prostorskih aktov. Izvajanje prostorskih aktov je predstavljala izdaja lokacijskih informacij, pa tudi sodelovanje pri realizaciji razvojnih projektov MOM.

**Priprava prostorske dokumentacije** je z ZUreP-1 podrobno regulirana v procesnem in vsebinskem smislu. Priprava prostorskih aktov se začne na podlagi ustreznih programov priprave sprememb in dopolnitev prostorskih sestavin planskih aktov oz. programov priprave prostorskih izvedbenih aktov, ki jih je pripravil Zavod za prostorsko načrtovanje sprejel pa mestni svet ali župan; programi so objavljeni v Medobčinskem uradnem vestniku.

Prostorsko dokumentacijo so izdelovali po ZUreP-1 pooblaščenimi prostorski načrtovalci. Zavod za prostorsko načrtovanje jo je naročil na podlagi finančnega načrta proračuna in v skladu s predpisi o javnih naročilih: pripravili smo podlage za oddajo del v skladu z zakonom o javnih naročilih in izvedli postopek javnega naročanja za več kot 20 nalog.

Pripravili in uskladili smo deset programov priprave prostorskih izvedbenih aktov oz. sprememb in dopolnitev prostorskih sestavin planskih aktov.

Prostorske konference so nov institut pri pripravi prostorskih aktov; doseženi rezultati in učinki so dobri, tako pri pripravi programov priprave kot tudi pri obravnavah samih prostorskih aktov. Vključevanje nosilcev urejanja prostora ter organizirane javnosti, zlasti mestnih četrti in krajevnih skupnosti, je pomembno izboljšalo informiranje v začetnih fazah priprave aktov in usklajevanje različnih interesov. Izvedli smo 5 prostorskih konferenc za obravnavo programov priprave in 2 prostorski konferenci za obravnavo lokacijskih načrtov.

V sodelovanju z mestnimi četrtmi in krajevnimi skupnostmi smo izvedli javne razgrnitve in obravnave štirinajstih prostorskih aktov. V času javnih razgrnitev smo zainteresiranim predstavljali razgrnjene akte in jim dali zelene informacije. Zbirali in evidentirali smo pripombe in predloge iz javnih in drugih obravnav. Sodelovali smo z izvajalci pri oblikovanju stališč do pripomb k javno razgrnjenim aktom. Vsebinsko in organizacijsko smo spremljali in usmerjali pripravo prostorskih planskih in izvedbenih aktov v smislu upoštevanja javnega interesa.

V Zavodu je bilo v preteklem letu sistemiziranih 10 delovnih mest s 13 izvrševalci. Ob koncu leta je bilo 10 zaposlenih, od tega 7 zaposlenih s VII. stopnjo izobrazbe, 1 zaposleni s VI. stopnjo izobrazbe in 2 zaposlena s V. stopnjo izobrazbe. Trije zaposleni so višji upravni delavci. Za določen čas zaposleni delavki je ob koncu januarja 2004 prenehalo delovno razmerje, tako da več del izvršuje manj delavcev.

V proračunu za leto 2003 so bile opredeljene naslednje prioritete in cilji: priprava in izvajanje prostorskih aktov z namenom skladnega prostorskega in urbanega razvoja, zagotavljanje prostorskih podlag za gospodarske naložbe in za socialni razvoj, ob ohranjanju narave in izboljšanju kvalitete bivalnega okolja.

Za pripravo prostorskih aktov v letu 2003 so bila opredeljena naslednja načela: priprava v razumnem času, uskladitev javnih koristi in zasebnih interesov, celovite rešitve, pregledne odločitve in vključevanje javnosti.

Kot prednostne naloge so bile v proračunu za 2003 opredeljene: podpora pridobivanju in opremljanju stavbnih zemljišč ter izvajanju prostorske politike; izdelava prostorskih aktov za investicije javnega sektorja na področju gospodarske infrastrukture - odpadki, zelene in rekreacijske površine; za investicije občinskega programa stanovanjske gradnje; za naložbe gospodarskih družb in zasebnega sektorja.

Analiza izvajanja začrtanih ciljev in prednostnih nalog najprej kaže, da je Zavod za prostorsko načrtovanje pripravljal skupaj 27 prostorskih aktov, od tega 4 spremembe in dopolnitve prostorskih sestavin planskih aktov in 23 prostorskih izvedbenih aktov oz. njihovih sprememb in dopolnitev. Razen tega je Zavod za prostorsko načrtovanje kot nosilec urejanja prostora aktivno sodeloval tudi v postopkih priprave petih lokacijskih načrtov, katerih pripravo vodi Ministrstvo za okolje, prostor in energijo. V primerjavi z letom prej je bilo v izdelavi približno enako število aktov, zaradi dolgotrajnih postopkov in usklajevanja pa je že dosežena



sprejemljiva zgornja meja v številu aktov, za katere skrbi oz. vodi postopek posamezni nosilec.

Večina prostorskih aktov je pripravljena znotraj območja urbanistične zasnove mesta Maribor, vendar je bil v preteklem letu dosežen premik tudi na območje podeželja: začela se je izdelava novih prostorskih ureditvenih pogojev za podeželje, posebej pa še za del naselij Pekre, za Razvanje, za gručo v Rošpohu, ureditvenega načrta za območje centralnih dejavnosti v Malečniku, sprememba zazidalnega načrta in izdelava novega zazidalnega načrta za dela naselja Vinarje.

Mestna občina Maribor je v celoti financirala pripravo treh planskih aktov in dvanajstih prostorskih izvedbenih aktov. Z zasebnimi investitorji je sofinancirala pripravo dveh PIA, z Ministrstvom za gospodarske dejavnosti pa izdelavo prostorske dokumentacije za rekreacijske površine ob vznožju Pohorja. Ostale PIA so financirali investitorji .

Med izvedenimi prioritetskimi nalogami najprej navajamo pripravo – in v letu 2004 sprejetje in uveljavitev - **odloka o predkupni pravici**. S tem je Mestna občina Maribor pridobila pomembni instrument za izvajanje zemljiške politike za naslednje namene: za neprofitno stanovanjsko gradnjo; za izgradnjo objektov prometne infrastrukture; za izgradnjo objektov za celovito ravnanje s komunalnimi odpadki ter z odpadnimi vodami; za ureditev pokopališča Dobrava; za urejanje zelenih, športnih in rekreacijskih površin; za izgradnjo objektov za potrebe kulture, izobraževanja in drugih objektov družbenega standarda različnih vrst; za izgradnjo objektov za potrebe oskrbe z vodo; za objekte sistema aktivne zaščite črpališča pitne vode in 200 m zaščitni pas varovanja vodnih virov:

Na področju **gospodarske infrastrukture** smo pripravljali številne prostorske akte:

- spremembe planskih aktov in lokacijski načrt za odsek južne obvoznice med Lackovo cesto in Blagovno distribucijskim centrom kot zadnja faza dokumentacije za navedeno obvoznico;
- spremembe planskih aktov in lokacijski načrt za podaljšek Ceste proletarskih brigad – izdelana je bila primerjalna študija variant in izbrana najprimernejša varianta;
- spremembe in dopolnitve prostorskih sestavin planskih aktov zaradi spremembe namenske rabe v športno rekreacijske površine na delu območja prostorsko planskih enot RA 6 Z in TA 13 Z (med vznožjem Pohorja, Lackovo cesto, kompleksom Habakuk in Betnavskim gradom) in lokacijski načrt za to območje;
- po odločitvi Mestnega sveta MOM o lokaciji odlagališča preostanka reciklata komunalnih odpadkov so se ob koncu leta začele tudi aktivnosti za vključitev območja predvidene deponije v spremembe prostorskih planskih aktov.

Odlok o lokacijskem načrtu za Erjavčevo ulico je bil sprejet in je podlaga za nadaljevanje gradnje navedene ceste.

Podlagi za investicije javnega značaja sta tudi:

- priprava spremembe in dopolnitve zazidalnega načrta za del centralne cone C 4 v Mariboru (trikotnik med Titovo cesto, Pobreško cesto in železnico v Mariboru); sprememba je potrebna zaradi umestitve novih poslovnih programov oz. dejavnosti v območje, določitev optimalnih cestno prometnih navezav znotraj območja ter priključevanja na Titovo cesto in območje Splošne bolnice Maribor.
- odlok o ureditvenem načrtu za del območja prostorsko planske enote Ta 5-S (Mladinski center Pekarna) in ureditveni načrt za območje pokopališča Pobrežje.

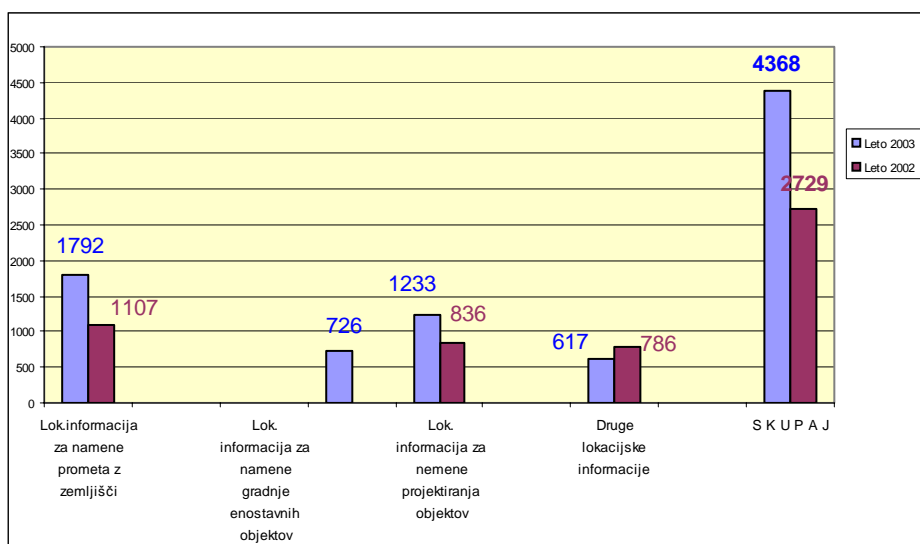
Za bodoče investicije Javnega Medobčinskega stanovanjskega sklada je bil v izdelavi zazidalni načrt za del območja Te 3 S, območje ob Osnovni šoli Martin Konšak na Teznem. Z odlokom sta bila sprejeta zazidalni načrt za območje med Čufarjevo, Šolsko in Osojnikovo ulico v Mariboru, ki omogoča program javne stanovanjske gradnje, ter zazidalni načrt za del območja PPE St 6 za stanovanjski, poslovni, trgovski in sakralni center ob krožišču Dravograjske ceste in Ceste proletarskih brigad.

Sprejeti odlok o zazidalnem načrtu za del prostorsko planske enote St 9S Med Polančičevo in Kamenškovo daje pravno podlago za kompleksno stanovanjsko gradnjo ob robu Studencev. Z uveljavitvijo spremembe in dopolnitve odloka o ureditvenem načrtu za del območja C-1 in C-2 (multimedijski center – Lent) je dana podlaga za realizacijo dodatnih parkirnih mest v območju.

Pri **izvajanju prostorskih aktov** so bile v proračunu 2003 opredeljene prioritete: reševanje vlog strank in druge oblike dajanja informacij pravnim in fizičnim osebam – s kvalitetno, celovito in učinkovito izdajo lokacijskih informacij.

Načrtovali smo, da bo skupno število izdanih pisnih prostorskih informacij za leto 2003 ostalo približno enako kot v letu 2002, t.j. ca 3000; dejansko število vlog je za 1.368 oz.46% preseglo planirano število. Dejansko število vlog v letu 2003 se je povečalo za 1.639 oz. za 60% glede na leto 2002. Na novo smo reševali lokacijske informacije za enostavne objekte, povečalo pa se je tudi število lokacijskih informacij za projektiranje objektov. Po vsebini so bile lokacijske informacije za namene projektiranja objektov in za enostavne objekte bistveno zahtevnejše kot pa dotedanje preveritve možnosti posegov v prostor. Zakonska ureditev parcelacij in določanja gradbenih parcel je bila spremenjena, odpravljena pa je bila tudi pristojnost občine za potrjevanje lokacijskih dokumentacij: zaradi navedenega je bilo število drugih lokacijskih informacij manjše kot predhodno leto.

VRSTA INFORMACIJE	LOKACIJSKE	Realizacija	Plan	Realizacija	Indeks	Indeks
		2002	2003	2003	3:2	3:1
		1	2	3		
1	Lok. informacija za namene prometa	1107	1200	1792	149	162
2	Lok. informacija za namene gradnje enostavnih objektov	0		726	-	-
3	Lok. informacija za namene projektiranja objektov	836		1233		147
	<b>SKUPAJ (2+3)</b>	836	1500	1959	131	234
4	Druge lokacijske informacije	786	300	617	206	78
	<b>S K U P A J (1 do 4)</b>	<b>2729</b>	<b>3000</b>	<b>4368</b>	<b>146</b>	<b>160</b>



ZUreP-1 je deset dni po objavi že začel veljati, in to brez podzakonskih aktov; zaradi tega smo v prvi polovici leta vpeljevali nov sistem dela, v drugi polovici leta 2003 pa smo roke za rešitev vlog pomembno skrajšali, tudi z dodatno zaposlitvijo preko študentskega servisa in informacijsko podporo. V preteklem letu smo občanom in pravnim osebam dajali tudi številnejša pisna in ustna pojasnila v zvezi z novo vlogo in vsebino lokacijskih informacij, pojasnjevali spremenjene pristojnosti občine in drugih udeležencev – predvsem projektantov - v postopkih pridobivanja gradbenih dovoljenj in vlogo samih investitorjev pri gradnji enostavnih objektov.

Zavod je vzporedno zagotavljal dostop javnosti do digitalnih prostorskih aktov v vseh fazah njihove priprave in dostop do veljavnih aktov preko spletnih strani. Razširili smo izmenjavo podatkov v digitalni obliki preko spleta oz. na drugih nosilcih. Številni in obsežni so bili odgovori na vprašanja novinarjev ali javnosti, večinoma prek Službe za odnose z javnostmi.

Javne obravnave in druge predstavitve so bile dobro obiskane in kvalitetno izvedene, predlagatelje pripomb smo seznanili s stališči do njihovih pripomb in predlogov. Prostorske

konference so nov zakonski institut sodelovanja organizirane javnosti pri pripravi prostorskih aktov in kvalitetna dopolnitev dosedanjih oblik sodelovanja javnosti.

## **ZAVOD ZA ŠPORT**

S sprejetjem Odloka o organizaciji in delu mestne uprave Mestne občine Maribor je zavod pristojen za področje športa. V okviru svojih pristojnosti je opravljal za potrebe Mestne občine Maribor in njenih organov plansko-analitske, upravne, strokovne in ostale naloge.

Zavod za šport je opravljal tudi vsa strokovna, tehnična in administrativna opravila za organe Športne zveze Maribor, ki povezuje vse izvajalce športne dejavnosti v Mariboru.

Zaradi specifične organiziranosti mariborskega športa je bilo delo zavoda usmerjeno tako, da se je večina gradiv, ki jih je pripravljala strokovna služba zavoda, predhodno obravnavala na organih Športne zveze Maribor in šele nato so se sprejeta stališča uresničevala do izvajalcev ali pa dala v obravnavo Mestnemu svetu Mestne občine Maribor.

Ta način delovanja preprečuje razhajanja in dvotirnost pri vodenju športne politike v Mariboru. Športna zveza Maribor je s tem zadržala svoj položaj kot krovna športna organizacija v Mariboru.

Zavod za šport je:

- Sodeloval v postopkih usklajevanja obsega sredstev, ki so bila dodeljena mariborskemu športu iz proračuna Mestne občine Maribor;
- Vrednotil športne programe izvajalcem, ki so se prijavi na javni razpis;
- Vrednotil obratovalne stroške za delovanje javnih športnih objektov ter plač za delavce na teh objektih;
- Sklepal pogodbe z izvajalci športnih programov za dogovorjeno višino proračunskih sredstev (sklenjenih 97 pogodb);
- Pripravljali letne programe šolanja in izpopolnjevanja strokovnih kadrov na osnovi prijav športnih društev in zvez;
- Pripravljali strokovne podlage za koriščenje promocijskih sredstev, na osnovi zahtev izvajalcev športnih programov;
- Sklepal pogodbe z vodstvi šol glede koriščenja šolskih telovadnic za izvajanje dogovorjenih športnih programov;
- Spremljal izvajanje dogovorjenih športnih programov in v primeru nenamenske porabe sredstev pripravljali strokovne podlage za obravnavo na organih Športne zveze Maribor;
- Spremljal in analiziral finančno poslovanje javnih zavodov ter izvajanje športnih programov v javnih športnih objektih;
- Izvajal naloge v zvezi z oddajo javnih naročil za investicije, investicijsko vzdrževanje in nabavo opreme;
- Zbiral podatke, oblikoval in posredoval informacije o društvih, javnih zavodih, športnih objektih, športnih prireditvah, športnih programih, športnih delavcih, strokovnih kadrih in ostalem športnem dogajanju v mesečnih informacijah »Mariborski šport«;

- Zbiral podatke o izvajalcih športnih programov in jih objavil v brošuri Športni vodič Maribora;
- Zbiral podatke o športnih prireditvah in jih objavil v brošuri Športne prireditve v Mariboru;
- Usmerjal in spremljal izvajanje akcije »Športno popoldne«, v katero so vključeni otroci iz osnovnih šol;
- Sodeloval pri pripravi dokumentacije za javni razpis Ministrstva za šolstvo in šport in Fundacije za financiranje športnih organizacij v R Sloveniji;
- Vsebinsko oblikoval, organiziral in koordiniral prireditev »Športni vikend Maribora«, katerega se je udeležilo 53.641 občank in občanov;
- Spremljal izvajanje akcije za lovoriko »Pohorc« in »Tota Mariborčanka - Toti Mariborčan«;
- Zbiral in oblikoval predloge za sprejem priznanj za dosežene športne uspehe v letu 2003 na področju vrhunškega športa, šolskega športa ter podelitev Cizljevih priznanj za športne delavce;
- Usklajeval šolska tekmovanja osnovnih in srednjih šol;
- Pripravljala razpise in organiziral v sodelovanju z republiškimi strokovnimi zvezami šolanje kadrov za pridobitev ustreznih strokovnih nazivov;
- Sodeloval z Ministrstvom za šolstvo in šport – sektorjem za šport glede angažiranja sredstev za izbrane investicije v Mariboru;
- Sodeloval z Olimpijskim komitejem – združenje športnih zvez Slovenije glede evidentiranja kategoriziranih športnikov, športnih prireditev in športnih programov;
- Sodeloval z nacionalnimi športnimi zvezami glede položaja mariborskih športnikov, ki nastopajo v državnih reprezentancah in glede programov za šolanje strokovnih kadrov;
- Sodeloval z Zavodom za prostorsko načrtovanje mestne občine Maribor v zvezi z izgradnjo športnih objektov v Mariboru;
- Sodeloval z Oddelkom za splošne in pravne zadeve glede priprave pogodb z upravljavci javnih športnih objektov, investicij, investicijskega vzdrževanja, nabavo opreme in ostale športne problematike;
- Sodeloval z Oddelkom za družbene dejavnosti Mestne občine Maribor glede koriščenja šolskih telovadnic za izvajanje dogovorjenih športnih programov in gradnje šolskih telovadnic;
- Sodeloval z Inštitutom za šport pri Športni fakulteti v Ljubljani glede evidentiranja predavateljev za vodenje tečajev za pridobitev ustreznih strokovnih nazivov;
- Sodeloval pri pripravi visokošolskega strokovnega študijskega programa za trenerja izbrane športne panoge;
- Pripravljala vsa strokovna gradiva za obravnavo na Skupščini Športne zveze Maribor, sejah upravnega odbora, sejah strokovnega sveta, sejah komisije za priznanja, komisije za kolesarjenje ter komisije za hojo in tek na smučeh pri Športni zvezi Maribor in opravljal vsa administrativna in tehnična opravila za Športno zvezo Maribor.

## ZAVOD ZA VARSTVO OKOLJA

Na ZVO izvajamo strokovne naloge in programe na podlagi Zakona o varstvu okolja (Ur.l. RS, 32/93, 1/96) in sprejetih podzakonskih predpisov, Zakona o ohranjanju narave (Ur.l. RS 56/99, 31/00, 119/02), Nacionalnega programa varstva okolja (Ur.l. RS83/99), Lokalne Agende 21 – Program varstva okolja za Maribor (MUV, št. 24/01), lokalnih okoljskih predpisov in v skladu z veljavnim finančnim načrtom s sprejetim programom.

Organizacija in delokrog ZVO sta opredeljena v Odloku o organizaciji in delovanju mestne uprave ter v Pravilniku o organizaciji in sistemizaciji delovnih mest.

Temeljne naloge, ki jih Zakon o varstvu okolja nalaga lokalnim skupnostim, še posebej pa mestnim občinam so:

- priprava strategija varstva okolja,,
- spremljanje stanja okolja,
- vodenje informacijskega sistema varstva okolja,
- priprava predlogov za vključevanje okoljevarstvenih vsebin v izobraževalne programe na vseh stopnjah, osveščanje javnosti in nevladnih organizacij v zvezi z okoljem,
- priprava ukrepov varstva okolja,
- priprava predpisov, smernic in priporočil s področja varstva okolja.

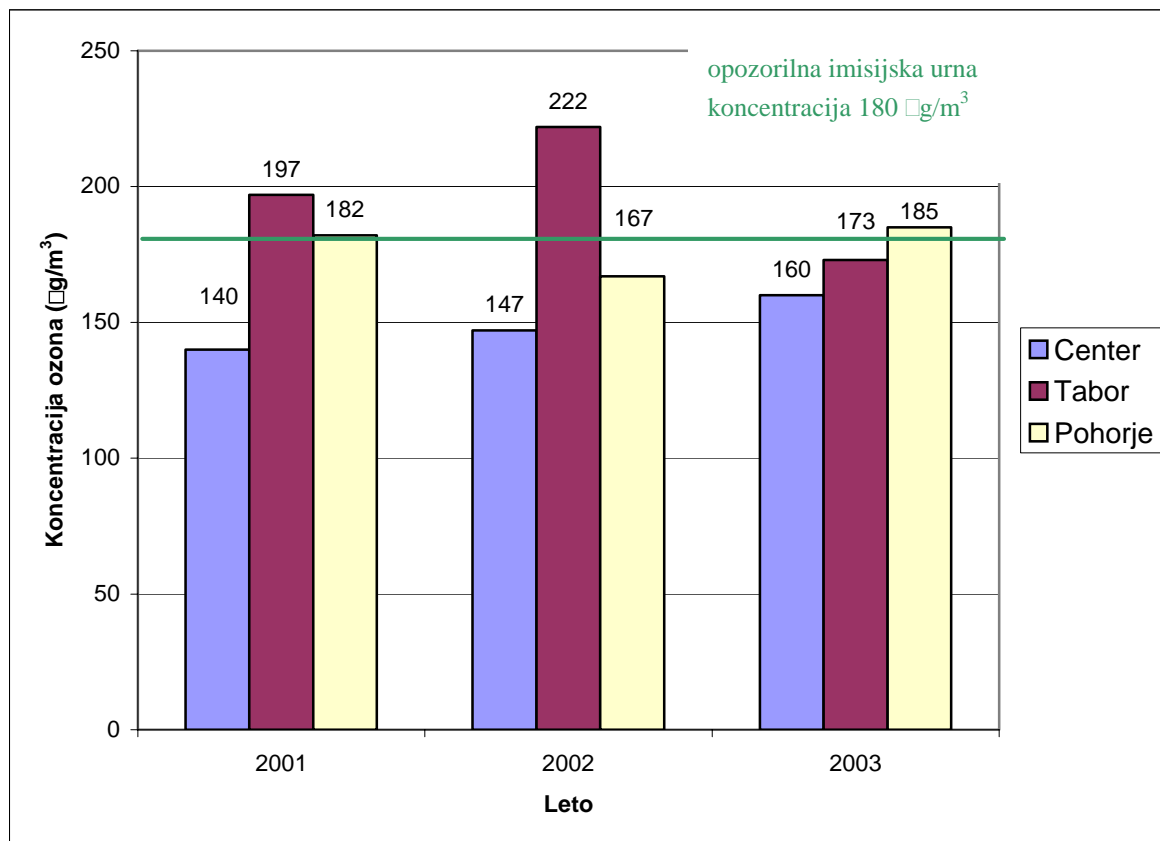
Spremljanje stanja okolja zagotavljamo s sistemom emisijskega in imisijskega monitoringa okolja. Imisijski monitoring predstavlja sistematski način zbiranja reprezentativnih informacij o razmerah v okolju. Tako smo tudi v letu 2003 zagotovili izvajanje imisijskih monitoringov zraka, tal, površinskih in podzemnih voda.

Monitoring onesnaženosti zraka na območju MOM smo v letu 2003 izvajali po ustaljenem programu, ki zajema:

- meritve iz občinske merilne mreže
  - merilno mesto Tabor – kontinuirne meritve dušikovih oksidov, žveplovega dioksida, ozona, benzena, toluena, ksilena in lebdečih delcev,
  - merilno mesto Pohorje – kontinuirne meritve ozona
  - meritve prašnih usedlin na petih lokacijah (Tezno, Tabor, Laznica, Kamnica, Skoke).
- meritve iz republiške merilne mreže
  - merilno mesto Center – kontinuirne meritve dušikovih oksidov, žveplovega dioksida, ogljikovega monoksida, ozona, lebdečih delcev in hidrometeoroloških parametrov.

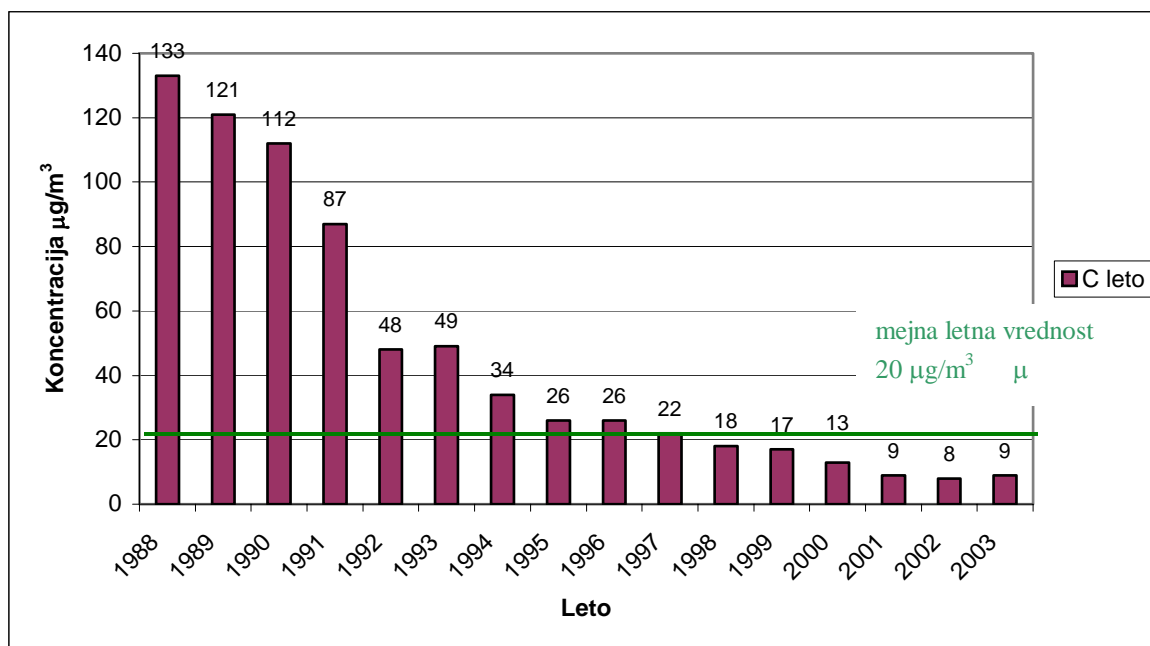
V dogovoru z Agencijo RS za okolje dobivamo trenutne podatke o onesnaženosti zraka za vse merjene parametre na merilnem mestu Center.

Mesečna poročila, ki jih pripravlja izvajalec meritev Zavod za zdravstveno varstvo Maribor vsebujejo podatke meritev onesnaženosti zraka iz občinske in republiške merilne mreže.



**Graf 1:** Najvišje urne vrednosti ozona v letih 2001 – 2003 na merilnih mestih Center, Tabor in Pohorje

Iz grafa 1 je razvidno, da je opozorilna imisijska urna vrednost ozona ( $180 \mu\text{g}/\text{m}^3$ ) v letu 2003 presežena le na merilnem mestu Pohorje.



**Graf 2:** Povprečne letne koncentracije  $\text{SO}_2$  v merilnem obdobju 1998 – 2003

Rezultati iz grafa 2 kažejo, da je povprečna letna koncentracija v letu 2003 precej pod mejno koncentracijo za varstvo zavarovanih naravnih vrednot, ki je  $20 \mu\text{g}/\text{m}^3$ , saj je znašala  $9 \mu\text{g}/\text{m}^3$ .

V letu 2003 smo pričeli z vzpostavitvijo novega informacijskega sistema virov onesnaževanja zraka na območju MOM. Sistem bo omogočal evidentiranje in spremljanje podatkov o emisijah snovi v zrak za vse zavezanke za izvajanje prvih meritev in obratovalnih monitoringov emisij v zrak, podatke o emisijah kurišč in emisijah cestnega prometa kot vira onesnaževanja. Zaradi dinamičnih sprememb tako pri tehnoloških procesih kot pri prestrukturiranju kurišč in zaradi dinamičnih sprememb v prometu je vodenje katastra kontinuirana naloga, kajti le na ta način lahko analiziramo gibanje trendov emisij in posledično imisij posameznih onesnaževalcev zraka.

Vse projekte, vezane na varno oskrbo z zdravim pitno vodo in sicer imisijski monitoring tal, površinskih in podzemnih voda, vključevanje okoljskih nevladnih organizacij v realizacijo okoljskih-komunalnih projektov ter informiranje in izobraževanje strokovne in zainteresirane javnosti sofinancirajo občine, ki se oskrbujejo s pitno vodo iz sistema mariborskega vodovoda in sicer po ključu prodane vode.

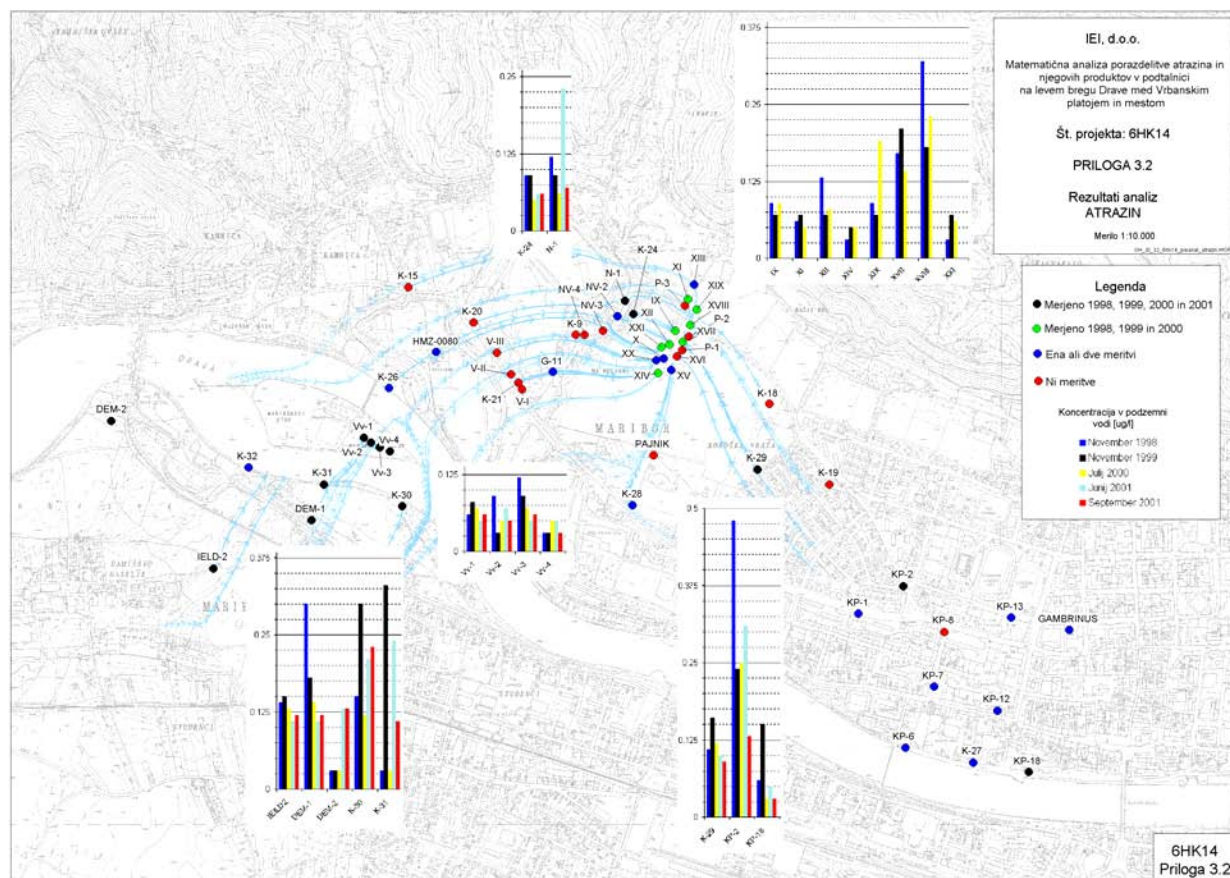
Imisijski monitoring tal, površinskih in podzemnih voda obsega vodovarstvena območja podtalnic Vrbanski plato, Dravsko polje, območje Selnice, Ruš in Ceršaka. V program za leto 2003 je bilo v skladu z dolgoročnim (petletnim) načrtom monitoringa vključenih 15 merilnih mest podzemnih voda, pet površinskih vodotokov in 15 merilnih mest za tla.

*Imisijski monitoring predstavlja sistematski način zbiranja reprezentativnih informacij o razmerah v podzemni vodi. Rezultati meritev imisijskega monitoringa v letu 2003 nam dajo pomembno informacijo predvsem z dveh vidikov:*

- pregled lokacij in reprezentativnih merilnih mest,



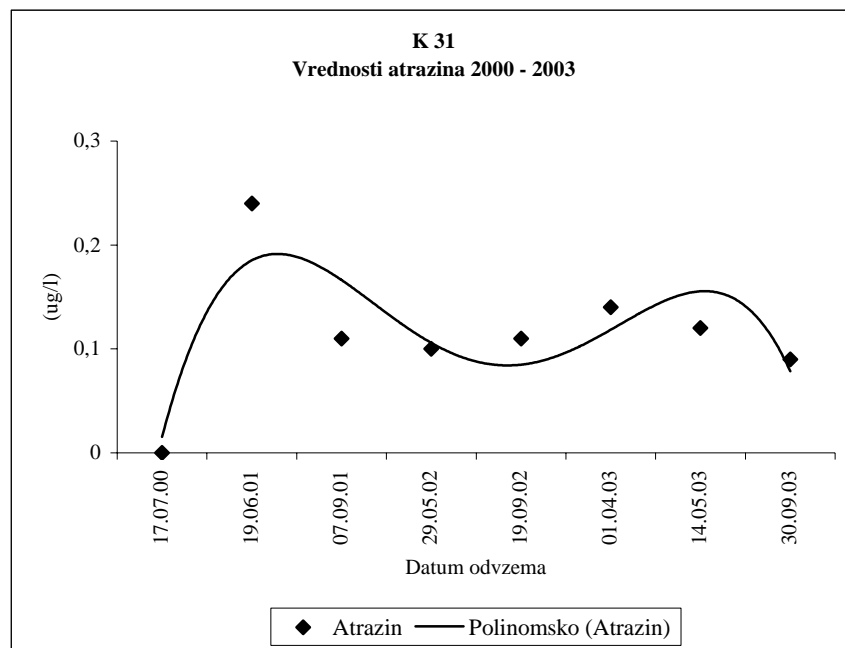
- zbiranje informacij o prisotnosti in geografski razpršenosti škodljivih/nevarnih spojin oziroma snovi. V imisijskem monitoringu za leto 2003 je bil poudarek ravno na tej točki.



**Slika 1:** Merilna mesta za odvzem podzemnih voda na Vrbanjskem platoju

Na osnovi rezultatov fizikalno-kemijske analize tal, podzemne vode (podtalnice) in površinskih vodotokov, ugotavljamo, da sta atrazin in desetilatrazin prisotna na celotnem preiskovanem območju podtalnice, razen v vzorcih iz Ceršaka, kjer pesticidov nismo detektirali. Občasno se pojavljajo še drugi pesticidi, na primer simazin in metolaklor. Pesticidi predstavljajo kritični parameter za celotno preiskovano območje podzemne vode. Ocenjujemo da je stanje podzemne vode Vrbanjskega platoja v letu 2003 v dobrem kemijskem stanju, vsebnost amonija je presegla kakovostni kriterij v vzorcih vode iz piezometrov MB otok II in K 26. Stanje podzemne vode vodnega telesa Betnava je v dobrem kemijskem stanju, ugotovljena pa je bila prisotnost lahkih organskih halogenih spojin (klorirana topila) ter prisotnost pesticidov. Vodno telo Bohova je v dobrem kemijskem stanju, saj povprečne letne koncentracije pesticidov ne presegajo mejne vrednosti. Podzemna voda vodnega telesa Dobrovce ne dosega kriterijev za dobro kemijsko stanje, saj vsebnost nitratov presega mejno vrednost, vsebnost atrazina in desetilatrazina ostaja pod mejno vrednostjo. Vodno telo Ruše in Ceršak izpolnjujeta kriterije za dobro kemijsko stanje, saj povprečne letne koncentracije nitrata in pesticidov ne presegajo mejne vrednosti. V Selniški Dobravi je kakovost podzemne vode slaba, saj vsebnost amonija presega mejno vrednost. V program imisijskega monitoringa vod so bili vključeni potoki, ki so glede na svoj izvor razdeljeni v tri skupine in sicer so to potoki, ki izvirajo na območju Pohorja in se stekajo na Dravsko polje (Polanski, Hočki in Radvanjski), potok Lobnica, ki prav tako izvira v masivu Pohorja in se steka v Dravo in potok Ceršak, ki izvira v gričevnatem svetu Slovenskih goric. Pri površinskih vodotokih kriterije za »dobro kemijsko stanje« izpolnjuje samo potok Lobnica. Analize tal so pokazale, da so za

zatiranje plevla najpogosteje v uporabi pripravki, ki kot aktivno snov vsebujejo metolaklor. V prihodnje bo potrebno pozorno spremljati aktivne snovi kot so dimetenamid, pendimetalin, mezotrion in podobne spojine, ki so v herbicidnih pripravkih nadomestile atrazin.



**Graf 3:** Vsebnost atrazina na merilnem mestu K 31 (Vrbanski plato)

Na področju varčevanja s pitno vodo smo v sodelovanju z Mariborskim vodovodom koordinirali zaključni del projekta »Nadzorstvo nad izgubami pitne vode Mariborskega vodovoda«, ki ga je financira Japonska Vlada preko JICA-e (Japan International Cooperation Agency) in je nadaljevanje projekta Zmanjšanje deleža izgub v omrežju pitne vode na območju MOM. Projekt se je začel v avgustu 2001 in se je zaključil v juliju 2003. V tem dvoletnem projektu so bila določena prioriteta mesta za izvajanje sanacije omrežja in ukrepi za preprečevanje izgub v omrežju. V projekt je bilo poleg mestne občine Maribor vključenih še 12 občin (Hoče-Slivnica, Miklavž na Dravskem polju, Duplek, Pesnica, Ruše, Selnica ob Dravi, Lenart, Benedikt, Sv. Ana, Kungota, Šentilj in Gornja Radgona), ki se oskrbujejo s pitno vodo iz sistema Mariborskega vodovoda. V okviru realizacije tega projekta je prišel v Maribor za dobo dveh let japonski strokovnjak Tetsuya Momota. Stroške je v celoti financirala japonska vlada. Tetsuya Momota je večina dela opravljal na Mariborskem vodovodu. Japonska vlada je mestu Maribor podarila opremo za detekcijo izgub pitne vode v omrežju v znesku 10 mio SIT. Z dosedanjimi metodami detekcije je Mariborski vodovod skupaj z japonskim strokovnjakom ugotovil, da se več kot polovica vode izgubi na priključkih, zato so se usmerili v pregledovanje in zamenjavo le-teh. Pri detekciji izgub ni dovolj samo odkrivanje okvar, ampak je bistveno, da se izberejo optimalne metode glede na stanje in specifične omrežja, ki so lahko od občine do občine različne. Detekcija izgub je nedvomno potrebna, vendar izgube povzročajo še drugi faktorji. Preventivne meritve, kot so preveritev kvalitete vodovodnega omrežja in kontrola pritiskov v omrežju, nam dajejo celovit vpogled v problematiko izgub. Izboljšave na omrežju ne pomenijo samo zamenjavo cevovodov, ampak tudi optimalno postavitev hidrantov, ventilov in pregled premera cevi na celotnem omrežju. Prioritete za sistematično zamenjavo omrežja se določajo glede na starost in vrste materialov. Glede na japonske izkušnje in stanje našega vodovodnega omrežja je realen cilj znižanje izgub na 25 %.

Pravilnik o tarifnem sistemu za obračun odvajanja in čiščenja odpadnih in padavinskih voda je bil sprejet v februarju 2003 (MUV, št. 2/03). S pravilnikom se določajo elementi obračuna in osnovne tarifne postavke za obračun odvajanja in čiščenja odpadne in padavinske vode iz sistemov lokalne gospodarske javne infrastrukture za odvajanje odpadnih voda.

V letu 2003 smo z javnimi službami odvajanja in čiščenja odpadnih voda ter med pristojnimi službami MOM, usklajevali Odlok o spremembah in dopolnitvah odloka o odvajanju in čiščenju odpadnih voda. V odloku o odvajanju in čiščenju odpadnih voda, ki je bil sprejet v juliju 2002 (MUV, št.14/02), smo 10. členu zapisali, da praznjenje greznic lahko izvajajo za to dejavnost registrirana podjetja, ki bi morala voditi tudi evidenco o praznjenju in podate v ustrezni obliki posredovati Službi za informacijski sistem MOM. Na podlagi četrtega odstavka 26. člena Zakona o varstvu okolja je Ministrstvo za okolje, prostor in energijo v decembru 2002, sprejelo Pravilnik o odvajanju in čiščenju komunalne odpadne in padavinske vode, kjer je v 13. členu določilo, da praznjenje greznic izvaja izvajalec javne službe. Ker sta že do sedaj odvoz odpadnih voda iz greznic izvajala tako Nigrad kot Snaga, ki sta lokalni javni službi, smo v skladu z navedenim pravilnikom predlagali ustrezno spremembo diktije odloka. Odlok o spremembah in dopolnitvah odloka o odvajanju in čiščenju odpadnih voda je bil objavljen v MUV, št. 11/03.

Na podlagi Pravilnika o odvajanju in čiščenju odpadnih komunalnih in padavinskih voda (Ur.l.RS, št. 105/102) smo na zahtevo Ministrstva za okolje, prostor in energijo pripravili podatke za izdelavo Nacionalnega programa odvajanja in čiščenja odpadnih komunalnih in padavinskih voda. Skupaj z lokalnimi javnimi službami in pristojnimi organi za to področje smo usklajevali podatke o aglomeracijah (naselje ali del naselja) z vidika odvajanja in čiščenja odpadnih voda (javna kanalizacija, odvajanje na Centralno čistilno napravo, male čistilne naprave, povezave aglomeracij, obstoječa in predvidena črpališča, in drugo). V pravilniku so namreč predpisani roki za ureditev čiščenja in odvajanja odpadnih voda. Na podlagi pridobljenih podatkov bomo v letu 2004 izdelali tudi lokalni operativni program odvajanja in čiščenja odpadnih voda z roki in finančno konstrukcijo.

Strokovna komisija za pitno vodo je v lanskem letu obravnavala Poročilo o zdravstveni ustreznosti pitne vode za leto 2002, Program voda 2003-2012, Posebne strokovne podlage za urbanistično in krajinsko oblikovanje v vplivnem območju južnega dela zahodne obvoznice in strokovne podlage s področja upravljanja z vodami v MOM in druge tekoče zadeve.

ZVO je vključen tudi v pripravo prostorskih izvedbenih aktov in sicer že v fazi programa priprave ter večji del pri vseh aktih v fazi izdelave in sicer na način podajanja predlogov in mnenj k posameznemu aktu.

V letu 2003 smo skupaj z Zavodom za prostorsko načrtovanje MOM pričeli z izdelavo strokovnih podlag za izdelavo PUP za območje MOM – Stopnje varstva pred hrupom. Rezultat naloge bo karta s prikazom območij stopenj varstva pred hrupom za območje urbanistične zasnove in za podeželje. Območja stopenj varstva pred hrupom bodo določena na parcelne meje natančno. Pri določitvi stopenj varstva pred hrupom je bila upoštevana veljavna državna zakonodaja in občinski predpisi, novelirani prometni podatki za leto 2002 ter dejanska in planska namenska raba površin. Izdelana je bila karta obremenitve s hrupom kot posledica cestnega in železniškega prometa ter posamičnih virov hrupa. Določeni sta celodnevna in nočna obremenitev s hrupom v višini 4 m od tal. Oblikovani so kriteriji za posege v prostor, dopustne po PUP. Karta območij stopenj varstva pred hrupom je v fazi usklajevanja med izdelovalci in mestno upravo.

Območja objektov, namenjenih zdravstveni dejavnosti, sodijo po Uredbi o hrupu v naravnem in življenjskem okolju (Ur. list RS, 45/95 in 66/96) med posebej varovana območja. Študija

obremenitve s hrupom na območju Splošne bolnišnice Maribor (SBM) je pokazala, da je območje bolnišnice preobremenjeno s hrupom. Viri hrupa, ki povzročajo preobremenitev so: cestni promet, železniški promet in posamični viri hrupa na območju bolnišnice in v njeni okolici.

V letu 2003 smo kot prvi ukrep zmanjšanja hrupa v okolici SBM zastavili umirjanje prometa na Titovi cesti s pripravami za postavitve svetlobnega prometnega znaka, ki bo voznike opozarjal na bližino bolnišnice in upoštevanje omejitve hitrosti na 70 km/h. Svetlobni prometni znak je bil izdelan v letu 2003, namestitev pa bomo zaradi dolgotrajnega pridobivanja dovoljenj s strani Agencije RS za železniški promet izvedli v letu 2004.

Na področju geografskega informacijskega sistema smo pripravili prenovljene spletne strani na katerih je prikazano stanje onesnaženosti zraka iz merilne postaje Center z vsemi merjenimi parametri in podatki iz občinske merilne mreže za merilni mesti Tabor in Pohorje, podatki o kvaliteti podtalnice in pitne vode, vodovarstvena območja. Na spletnih straneh so tudi informacije o vseh projektih, ki jih izvaja ZVO, povezave z okoljevarstvenimi organizacijami in okoljska zakonodaja.

V okviru redne dejavnosti zagotavljamo finančno in strokovno pomoč okoljskim nevladnim organizacijam. V letu 2003 smo pripravili nov pravilnik o sofinanciranju nevladnih organizacij in po sprejemu proračuna na podlagi javnega poziva zagotovili sofinanciranje sedemnajstih projektov 14-tim organizacijam in zvezam.

ZVO delno pokriva tudi naloge in obveznosti lokalne skupnosti, ki izhajajo iz Zakona o ohranjanju narave. V letu 2003 smo nadaljevali z izdelavo strokovnih podlag za upravljanje s širšim območjem mestnega parka. Na osnovi obstoječe stanja je bila izdelana analiza in kartiranje habitatnih tipov, inventarizacija ptic, netopirjev, metuljev, kačjih pastirjev, dvoživk in plazilcev, evidentiranje in ovrednotenje tradicionalnih krajinskih vzorcev, evidentirana kulturna dediščina, geološko-geotehnične razmere na obravnavanem območju ter lastniška struktura. Rezultati naloge bodo služili kot podrobnejša naravovarstvena analiza za nadaljnje načrtovanje in upravljanje s tem prostorom.

V letu 2003 smo na podlagi Zakona o ohranjanju narave in Zakona o kmetijskih zemljiščih pričeli z izdelavo strokovnih podlag za novi Odlok o gozdovih s posebnim namenom. Problematika priprave tega odloka je zelo kompleksna, saj z odlokom posegamo v sfero privatne lastnine, kar pomeni, da bo potrebno zagotoviti ustrezno materialno osnovo za izvajanje odloka (odškodnine, nadomestila, odkupi zemljišč).

V letu 2003 smo pripravili nov Odlok o ravnanju s komunalnimi odpadki (MUV, št. 15/03), saj je v zadnjih treh letih na nivoju države, zaradi usklajevanja s predpisi EU, nastal zajeten sveženj novih državnih predpisov na temo ravnanje z odpadki.

V letu 2003 smo spremljali obratovanje odlagališča Pobrežje in spremljali vplive odlagališča na okolje. Sodelovali smo pri reševanju problematike podaljšanja roka odlaganja odpadkov na odlagališču. Urejali in novelirali smo sezname upravičencev do odškodnin zaradi razvrednotenja bivalnega okolja.

V okviru državnega programa Sanacije starih bremen je MOPE bil osnovni izhodiščni dokument za sanacijo odlagališča nevarnih odpadkov Metava dokument Identifikacija investicijskega projekta za sanacijo odlagališča, ki obravnava tri variante sanacije odlagališča s tehnološkega in ekonomskega vidika. V prvi varianti ni predviden noben poseg na odlagališče in odlagališče se zapre. V tem primeru mora MOPE določiti upravnika,

odlagališče pa mora zadostiti predpisanim zakonskim zahtevam za zapiranje in upravljanje odlagališča po zaprtju. Druga varianta predvideva sanacijo in rekonstrukcijo ter razširitev odlagališča, skladno z izdelanim idejnim projektom ter optimalno letno kapaciteto odlaganja nevarnih odpadkov. V tretji varianti je predvideno prenehanje odlaganje nevarnih odpadkov, odkop že odloženih odpadkov in zemljin z ustrezno odstranitvijo ter sprememba namembnosti odlagališča v trajno pretovorno lokacijo z vmesnim oz. začasnim skladiščem za določeno vrsto nevarnih odpadkov za celotno območje Slovenije. Vsakoletni odkop že odloženih odpadkov naj bi bil v odvisnosti od razmerja med stroški čiščenja izcednih voda in stroški odstranjevanja potekal do izpraznitve odlagališča in vrnitve v prvotno stanje od 15 do 25 let. Konec leta 2003 je MOP podpisal pogodbo za izdelavo projektne dokumentacije in nadaljnjih strokovnih podlag za sanacijo odlagališča nevarnih odpadkov Metava in nalogo tudi v celoti financira iz postavke državnega proračuna Sanacija starih bremen.

Na vodozaščitnem območju Vrbanskega platoja in Dravskega polja ležita dve odlagališči gudrona. Aktivnosti v zvezi s sanacijo teh dveh odlagališč vodi MOPE, ZVO pa zaradi velikega interesa zaradi zaščite podtalnice kot vira pitne vode, koordinira te aktivnosti z MOPE.

ZVO vodi tudi projekte, ki so financirani s sredstvi EU oziroma donacijami iz tujine.

Z donatorskimi sredstvi organizacije Nations in Bloom in sofinanciranjem proračuna MOM smo izvedli projekt Izobraževanje otrok in mladine s podprojekti:

- Eko šola kot način življenja

V okviru projekta smo za mentorje Eko šol pripravili izobraževanja iz različnih okoljskih vsebin, s katerimi so pridobili dodatna znanja, ki jih bodo prenesli na učence in dijake. Organizirali smo delavnice o ločevanju odpadkov, varčevanju z energijo, varstvu zraka in stanju okolja v Mestni občini Maribor. V šolah smo izvajali motivacijske delavnice za ravnatelje, učitelje in učence glede možnosti pristopa k projektu Eko šola kot način življenja in jim nudili pomoč pri izvedbi vseh korakov za pridobitev Eko zastave. V letu 2003 smo tako motivirali k pristopu in osvojitvi Eko zastave vrtec, štiri osnovne šole in eno srednjo šolo. Že pridobljene zastave so potrdile osnovna šola in dve srednji šoli. Za pristop k projektu v prihodnjem letu smo motivirali še vrtec, šest osnovnih šol in srednjo šolo.

- Eko teden

Že tretje leto zapored smo izvedli Eko teden ob 5. juniju Svetovnem dnevu varstva okolja. Na 20-ih stojnicah se je predstavljalo 22 vrtcev, šol, združenj, društev, zavodov in delovnih organizacij. Ogledalo si jih je okoli 2000 ljudi. V 15-ih različnih ustvarjalnih delavnicah je sodelovalo 900 otrok in mladostnikov. Na izletih, ki so imeli poleg zabave in druženja predvsem izobraževalni in informacijski značaj, je sodelovalo 270 otrok in mladostnikov. Pri izvedbi Eko tedna je bilo vključenih več kot 80 mentorjev, učiteljev in prostovoljcev. Prireditev na Trgu svobode je v tem dnevu obiskalo več kot 6000 otrok, mladostnikov in odraslih.



Slika 2: Aktivnosti za otroke in mladino ob svetovnem dnevu varstva okolja 5. juniju - Eko teden

- Zaslon na dotik (Touch Screen) z okoljskimi podatki

Zaradi lažjega informiranja otrok in mladostnikov smo v okviru donatorskega projekta Brusary Award postavili zaslon na dotik, s katerim je omogočeno vsem obiskovalcem prostorov Zveze prijateljev mladine v Mariboru pregledovati vsebine z okoljsko tematiko. Zaslon na dotik je prilagojen potrebam invalidov, saj je dostopen tudi za obiskovalce v invalidskih vozičkih. Na zaslonu so dosegljive okoljske vsebine, zanimivosti povezane z varovanjem okolja, povezave med Eko šolami in ostalimi šolami, ki so za mladostnike zanimive in jih lahko koristijo tudi kot dodatna gradiva v šoli. Prav tako smo v okviru spletnih strani Zveze prijateljev mladine Maribor izdelali novo spletno stran s klepetalnico za mlade ter drugimi možnostmi pridobivanja informacij.

#### Projekt Ekoprofit Maribor 2002

V sodelovanju z občino Gradec, Cleaner Production Center Austria iz Gradca in GZS OZ Maribor smo v aprilu 2003 uspešno zaključili s projektom Ekoprofit Maribor 2002 – osnovni program, ki se je pričel v mesecu marcu 2002. Projekt je bil financiran iz sredstev fonda INTERREG in proračuna občine Gradec. Projekt je zaključilo 20 podjetij iz Maribora, Miklavža na Dravskem polju, Ptuja in Ruš. V projektu je sodelovalo 8 strokovnih svetovalcev iz mariborski institucij, ki delujejo na področju varstva okolja in 11 svetovalcev uradnikov iz Ministrstva za okolje, prostor in energijo, Inšpekcije RS za okolje in prostor iz Maribor, Gospodarske zbornice Slovenije, Območne zbornice Maribor in strokovnih služb občin Maribor in Ruše.

Podjetja so že izvedla nekatere konkretne ukrepe z nižjimi investicijskimi stroški, hkrati pa so izdelala plane dolgoročnih ukrepov za zahtevnejše investicije. Izvedeni ukrepi v prvem letu so že pokazali rezultate glede povečanja učinkovitosti proizvodnje in znižanje stroškov zaradi manjše porabe surovin, naravnih in energetskih virov; ter zmanjšanje količin odpadkov in

emisij snovi v zrak in vode. Ocenjen letni prihranek vseh sodelujočih podjetij je 839.393 EUR. Vsi sodelujoči gospodarski subjekti so izdelali ali nadgradili načrt gospodarjenja z odpadki. V okviru realizacije projekta je bila vzpostavljena mreža v projekt vključenih partnerjev in sicer gospodarski subjekti, lokalna uprava, GZS, slovenski in avstrijski strokovni svetovalci ter svetovalci uradniki.

V letu 2002 je Zavod za varstvo okolja pridobil sredstva s strani Evropske komisije za financiranje projekta Trajnostno gospodarjenje s podtalnico kot virom pitne vode in vključevanje javnosti. V tem razpisu za financiranje okoljskih projektov so lahko kandidirala mesta, ki so prejela nagrado »City Towards EU Compliance Award 2001« za usklajenost z usmeritvami EU. V okviru projekta smo izvedli štiri podprojekte.

- Spremljanje in nadzorovanje podtalnice

Spremljanje kvalitete podzemnih voda – imisijski monitoring vključuje meritve kakovosti in obremenitve podzemne vode, površinskih vodotokov in obremenitve tal z nevarnimi snovmi. Na geografskem območju, na katerem se izvaja imisijski monitoring, se nahajajo kmetijske površine, industrijsko - obrtni tehnološki objekti, iz preteklosti so znana tudi odlagališča odpadnega materiala in prometna infrastruktura. Območje je tudi urbanizirano. Posledica navedenih obremenitev prostora je tudi prisotnost nekaterih aktivnih snovi iz skupine pesticidov in nekaterih industrijskih kemikalij v podzemni vodi.

Izdelan je bil model toka podzemne vode na območju vodonosnika Vrbanski plato. Na podlagi matematičnega modela toka podzemne vode je bilo ugotovljeno, da onesnaženje iz desnega brega Drave (iz Limbuške dobrane) teče proti črpališčem Vrbanskega platoja. Vodnjaki vzhodnega dela Vrbanskega platoja privlačijo podzemne vode iz smeri mesta. Raziskave se bodo nadaljevale v smeri ugotavljanja vira onesnaženja, ki prihaja iz Limbuške dobrane.

- Nadaljevanje projekta izgradnje študijsko raziskovalnega objekta - lizimetske postaje

Lizimetska postaja je objekt raziskovalnega značaja, ki je namenjen proučevanju lastnosti vrhnjega sloja zemlje z vidika pronicanja vode skozenj, v odvisnosti od rabe tal, se pravi načina kmetijske proizvodnje, vključno z vnosom gnojil in pesticidov. Transformacija polutantov po zemlji je odvisna tudi od lokalnih meteoroloških pogojev pa tudi od geoloških lastnosti zemljine.

V letu 2003 smo nadaljevali z gradbenimi deli, delno smo zagotovili tudi vgradnjo opreme. Projekt še ni zaključen, potrebno je dokončati gradbena dela na glavnem jašku, postaviti meteorološko postajo in zagotoviti opremo za vzorčenje in meritve.

Lizimeter se bo uporabljal za izvajanje raziskav in monitoringa tal ter podzemne vode na vodovarstvenem območju Dravskega polja, v odvisnosti od vremenskih razmer. Služil bo kot pokazatelj vpliva obdelave zemlje na kvaliteto podzemnih voda.

- Informiranje in vključevanje nevladnih okoljskih organizacij in javnosti; promocija mreže ekoloških kmetij in informiranje javnosti.

Organizirane so bile tri strokovne delavnice, kjer se je širšo javnost seznanilo z ekološkim kmetijstvom. Delavnice so se zvrstile v Mariboru in še v krajih drugih občin in sicer v Skokah in Rušah. Na delavnicah so sodelovali Kmetijsko gozdarski zavod Maribor (KGZ) -

Kmetijsko svetovalna služba, MOM - ZVO, KGZ - Oddelek za kontrolo ekološkega kmetijstva. Na delavnicah pa so svoje izkušnje posredovali tudi pridelovalci sami.

Združenje za ekološko kmetovanje je obeležilo tretjo obletnico kmečke ekološke tržnice v Mariboru. Na ta dan je bila za obiskovalce organizirana delavnica in strokovno vodena pokušina ekoloških živil. Ob tej priložnosti smo pripravili ponatis zloženke "Ponudba ekoloških kmetij".

- Organizacija konference "Gospodarjenje s podtalnico kot virom pitne vode"

16. in 17. oktobra 2003 smo organizirali mednarodno delavnico na temo "Gospodarjenje s podtalnico kot virom pitne vode". Delavnice so se s predavanji aktivno udeležili predstavniki MOPE, Regionalnega centra za okolje za srednjo in vzhodno Evropo, Kmetijsko svetovalne službe iz Maribora, MOM, občine Pecs z Madžarske, mesta Bratislava s Slovaške, občine Gradec iz Avstrije in občine Munchen iz Nemčije. Na delavnico so bili vabljeni predstavniki inšpekcijskih služb, študentje in druga strokovna in zainteresirana javnost.

#### Trajnostna mobilnost – CIVITAS

V sodelovanju z Univerzo v Mariboru in podjetjem CERTUS smo pripravili projektno nalogo za sodelovanje v razpisu iniciative CIVITAS. Povezali smo se z italijanskim mestom L'Aquila in španskim mestom Malaga. Projekt smo prijavi pod imenom MELODY. Cilj projekta je trajnostna mobilnost. Skupno projektno nalogo L'Aquile, Malage in Maribora smo poslali na Evropsko komisijo in čakamo na potrditev za sofinanciranje v okviru 6. okvirnega programa – iniciative CIVITAS.

#### Projekt LIFE – Zmanjšanje emisij lahko hlapnih organskih snovi

Skupaj z občino Gradec in nemškim podjetjem InnovaKom iz Paderborn-a smo pripravili projektno nalogo za projekt LIFE z naslovom »Zmanjšanje emisij lahko hlapnih organskih snovi«. Bistvo projekta je informiranje, pridobivanje in koordinacija slovenskih podjetij, ki imajo probleme z emisijami lahko hlapnih organskih snovi v svojem proizvodnem procesu. Projektno nalogo smo poslali na Evropsko komisijo in čakamo na potrditev za sofinanciranje.

#### Ekoprofit Internacional

V letu 2003 smo pripravili skupno projektno nalogo za projekt Ekoprofit Internacional za pridobitev sredstev iz fonda INTERREG III C. V projektu bodo poleg mesta Gradec in Maribor sodelovala še mesta iz Italije, Nemčije, Češke in Madžarske. Namen projekta je izvedba osnovnega programa okoljskega upravljanja pri gospodarskih subjektih in nadaljevanje programa za podjetja, ki so projekt že zaključila v letu 2003. Evropska komisija je sofinanciranje projekta že potrdila. Projekt bo trajal od marca 2004 do aprila 2006.

#### Projekt EU – Tehnike ocenjevanja kakovosti tal

V mesecu juliju smo pričeli izvajati projekt Tehnike ocenjevanja kakovosti tal v urbanih naseljih mestnih regij – implementacija planerskega postopka. V projektu, ki ga sofinancira Evropska komisija sodelujemo kot partner. Vodilni partner je mesto München iz Nemčije. Sodelujejo še partnerji iz Bolzana in Torina iz Italije, Dunaja, Linza in Innsbrucka iz Avstrije in Zürich iz Švice. Celotna vrednost projekta je 2 mio. EUR in projekt traja 3 leta. Rezultat projekta bo postopek, kako oceniti kakovost tal in to informacijo uporabiti pri planiranju. Rezultati projekta bodo služili kot strokovna podlaga za pripravo evropske zakonodaje s tega



področja. Na uvodni konferenci ob začetku projekta smo v Munchnu predstavili problematiko varovanja podtalnice v Mariboru. V okviru projekta smo v letu 2003 nabavili opremo za analizo vode in tal.

### Alpsko mesto

V mesecu juniju je Maribor postal član interesne skupnosti Alpsko mesto leta. Člani skupnosti so tista mesta, ki so imela naziv Alpsko mesto leta. V okviru skupnosti se bodo oblikovale delovne skupine po področjih: okolje, turizem, gospodarstvo,... Namen sodelovanja v delovnih skupinah je, da si mesta izmenjujejo izkušnje in primere dobre prakse pri reševanju problemov in da se pripravi predloge skupnih projektov, ki bi lahko kandidirali za pridobitev finančnih sredstev s strani Evropske komisije. Pripravili smo tudi predstavitev mesta Maribor na spletnih straneh skupnosti.

### Mednarodno sodelovanje - članki

Na povabilo Slovenske akademije znanosti in umetnosti v Ljubljani smo pripravili predstavitev o delovanju naše lokalne skupnosti na področju vključevanja javnosti v okoljske zadeve.

V mesecu maju so nas povabili, da se udeležimo Pete ministrske konference: Okolje za Evropo v Kijevu, kjer smo predstavili svoje izkušnje na področju varstva okolja. V mesecu juniju smo sodelovali na srečanju Okoljska politika in okoljska zavest v Sloveniji, ki so ga pripravili Pedagoška fakulteta iz Maribora in Univerza v Gradcu. Predstavili smo Lokalno agendo 21 – Program varstva okolja za Maribor. Na povabilo Evropske komisije smo sodelovali v delovni skupini pri Evropski komisiji za pripravo tematske strategije Urbano okolje. Sodelujemo tudi v delovni skupini, ki pripravlja strategijo na področju okolja in zdravja. V okviru dela v tej skupini se udeležujemo tudi delavnic v Bruslju.

Pripravili smo predstavitev projekta Eko šola kot način življenja v reviji, ki jo izdaja Mednarodno združenje za parke. Prav tako smo projekt predstavili na Nizozemskem na mednarodnem tekmovanju Narodi v razcveti, v okviru katerega smo v letu 2002 dobili Bursary Award. Za 6. mednarodno posvetovanje o varstvu rastlin smo pripravili članek: Imisijski monitoring podzemne vode kot vira pitne vode - Fitofarmacevtska sredstva na vodnem viru Vrbanski plato v Mariboru. V članku smo predstavili rezultate občinskega imisijskega monitoringa tal, površinskih in podzemnih voda, ter vplive fitofarmcevtskih sredstev na podzemne vode Vrbanskega platoja, Dravskega polja, Ruš in Ceršaka. V glasilu Skupnosti občin Slovenije smo predstavili rezultate projekta Ekoprofit Maribor 2002.

### Izobraževanje in usposabljanje zaposlenih

Zaradi zniževanja sredstev v letu 2003 nismo mogli realizirati večine predvidenih izobraževanj in usposabljanj, smo pa se redno udeleževali internih usposabljanj za višje upravne delavce. Dr. Vlasta Krmelj se je izobraževala v programu za povečanje administrativne usposobljenosti uradnikov ob vstopu v Evropsko unijo, ki ga je pripravilo Ministrstvo za notranje zadeve. Program se imenuje »Fast Stream«.

Svetovalka za varstvo in gospodarjenje z vodami, se je udeležila simpozija z mednarodno udeležbo: »Vodni dnevi«, na katerem so bili predstavljeni predpisi s področja malih čistilnih naprav, problematika obratovanja, atestiranje in avtomatizacija malih čistilnih naprav ter projektiranje malih čistilnih naprav. Prav tako se je udeležila 14. Mišičevih vodarskih dni,

kjer so slovenskih strokovnjakov iz področja upravljanja z vodami, s številnimi prispevki predstavili naslednje vsebine: Vodno gospodarstvo v luči evropskih integracij, Suša v letu 2003, Urejenost in vzdrževanost vodnega režima, pogoj za varnost naravnega in bivalnega okolja, Aktualni vodnogospodarski projekti. Sodelovanje na obeh posvetovanjih pomembno prispeva pri dopolnjevanju znanja na področju upravljanja z vodami in pri navezovanju stikov za reševanje problematike na področju voda.

## **MESTNI INŠPEKTORAT**

Na podlagi 50. člena Zakona o lokalni samoupravi (Ur. list RS, št. 72/93, 6/94 – odločba US, 45/94 – odločba US, 57/94, 14/95, 20/95 – odločba US, 63/95 – obv. raz., 73/95 – odločba US, 9/96 – odločba US, 39/96 – odločba US, 44/96 – odločba US, 26/97, 70/97, 10/98, 68/98 – odločba US, 74/98, 12/99 - sklep US, 16/99 – sklep US, 59/99 – odločba US, 70/00, 100/00 – sklep US in 51/02) in na podlagi 68. in 69. člena Statuta Mestne občine Maribor (MUV, št. 27/95, 13/98, 17/98, 23/98, 5/2000 in 10/02) je Mestni svet Mestne občine Maribor sprejel Odlok o organizaciji in delovnem področju Mestne uprave Mestne občine Maribor (MUV, št. 13/97 in 12/2000).

Na podlagi 16. člena citiranega Odloka Mestni inšpektorat opravlja:

- inšpekcijsko nadzorstvo nad izvajanjem predpisov in drugih aktov, s katerimi občina ureja zadeve iz svoje pristojnosti,
- opravlja redarsko službo na področju mirujočega prometa.

Na podlagi Zakona o lokalni samoupravi in Zakona o inšpekcijskem nadzoru (Ur. list RS, št. 56/02) inšpektor samostojno opravlja zadeve inšpekcijskega nadzorstva, izdaja odločbe in sklepe v upravnem postopku in odreja druge ukrepe, za katere je pooblaščen.

Pristojnosti in področje delovanje Mestne redarske službe izhaja iz Zakona o varnosti cestnega prometa (Ur. list RS, št. 30/98, 61/00 in 67/02) in Odloka o ureditvi cestnega prometa v Mestni občini Maribor (MUV, št. 14/96) in Odredbe o določitvi elementov za urejanje prometa (MUV, št. 21/96, 3/97, 22/98, 23/98 in 29/02).

## **POROČILO O DOSEŽENIH CILJIH IN REZULTATIH**

### **KOMUNALNA INŠPEKCIJA**

Komunalna inšpekcija Mestnega inšpektorata Mestne uprave Mestne občine Maribor je v skladu s programom dela za leto 2003 izvajala nadzor izvrševanja občinskih predpisov in drugih aktov, s katerimi občine urejajo zadeve iz svoje pristojnosti.

Nadzor se je izvajal na podlagi dogovora o nameri o ustanovitvi organa skupne občinske uprave, tako kot v preteklih letih, na območju Mestne občine Maribor ter občine Benedikt, Cerkvenjak, Duplek, Hoče-Slivnica, Kungota, Lenart, Lovrenc na Pohorju, Miklavž na Dravskem polju, Pesnica, Rače-Fram, Ruše, Selnica ob Dravi, Starše, Sv. Ana v Slov. goricah, Šentilj, za kar so te občine prispevale 14.620.000,00 SIT.

Vsebina in izhodišča za pripravo tega poročila sta črpani iz mesečnih poročil o delu Komunalne inšpekcije, s katerimi je bilo Županstvo Mestne občine Maribor sproti obveščano o številu opravljenih pregledov in izvršenih ukrepov na posameznih področjih inšpekcijskega

nadzora. Informacije o delu Komunalne inšpekcije v drugih občinah pa so bile podane, če je bila izražena takšna zahteva.

Na področju normativne ureditve je inšpekcija sodelovala pri pripravi novih občinskih predpisov. Zakon o prekrških prepoveduje podvajanje občinskih in državnih predpisov. Tako bo v prihodnje potrebno novelirati vse tiste občinske odloke (na katere je inšpekcija v preteklosti že večkrat opozarjala), ki opredeljujejo vsebinsko enako problematiko, kot je že določena z državnimi predpisi.

Sicer pa je Komunalna inšpekcija pri svojem delu v praksi dobro sodelovala s policijo in drugimi inšpekcijskimi službami ter upravnimi enotami in tudi drugimi državnimi in občinskimi organi, mestnimi četrtmi in krajevnimi skupnostmi, zlasti v fazi ugotavljanja posameznih kršiteljev, dejstev in okoliščin ter drugih zadev v inšpekcijskih postopkih.

Ob tem je potrebno poudariti, da je zanimanje javnosti za delo Komunalne inšpekcije zelo veliko. Vse bolj ozavešeni ljudje sami ali preko medijev, civilne iniciative in drugih inštitucij, zahtevajo od inšpekcije učinkovito ukrepanje. Nemalokrat pa so te zahteve nerealne, saj Komunalna inšpekcija kot občinski organ nima splošne inšpekcijske pristojnosti na vseh upravno - inšpekcijskih področjih. Po drugi strani pa so nekateri odloki zastareli in se ne morejo uporabljati.

## **MESTNA REDARSKA SLUŽBA**

V prvi polovici leta 2003 je služba zamenjala sistem radijskih in komunikacijskih zvez zaradi prevelikih stroškov vzdrževanja in zaradi vse pogostejšega motenja na sprejemno oddajni frekvenci. Tako služba za medsebojno komunikacijo uporablja paket mobilne telefonije »Si mobil« z notranjimi zaprtimi linijami, ob minimalni stroškovni podpori.

Za leto 2003 je služba imela zastavljene naslednje kratkoročne cilje:

- opremiti redarje s prenosnimi terenskimi računalniki,
- posodobitev računalniških baz podatkov s preходом na Oracleove baze,
- dopolnitev in nadgradnja programskih produktov, ki jih MRS uporablja pri svojem delu,
- dopolnitev metode rajonskega dela,
- vzpostavitev elektronskih povezav z DURS-om in ZZZRS.

Doseženi cilji:

- Zaradi proračunskega primanjkljaja do nakupa omenjene opreme tudi v letu 2003 ni prišlo, čeprav so bile na tem področju, s podjetjem INFO TEAM, kljub temu izpeljane določene aktivnosti za nakup omenjene opreme.
- V mesecu maju 2003 je podjetje E-trust izvedlo zamenjavo dosedanjih paradoksovih podatkovnih baz z Oracle. S tem se je povečala kapaciteta shranjevanja in varnost obstoječih podatkov o kršiteljih. Zamenjava je bila v celoti opravljena s koncem meseca avgusta.
- V sklopu zamenjave podatkovnih baz je služba vitalne aplikacije za njeno delovanje prenesla na terminalni strežnik.

- V okviru rednega vzdrževanja programske opreme, je bila izvedena nadgradnja programskega paketa »Komunalno redarstvo«, ki je izboljšala delovanje programa na področju vodenja finančnega poslovanja in spremljanja plačil mandatnih kazni.
- Prav tako je bil posodobljen postopek prilagajanja fotografij o prekrških k osnovnemu zapisu o prekrških v centralno bazo prekrškov.
- V novembru leta 2003 se je poskusno začela izvajati nadgrajena metoda rajonskega dela, ki je prinesla spremembe na področju načrtovanja aktivnosti.
- Tako so se v okviru rednega delovanja redarjev na terenu uvajale tedenske akcije poostrenih nadzorov na kritičnih območjih mesta. Ugotovljen je bil kadrovski primanjkljaj za kvalitetno izvajanje navedene nadgradnje.
- Z mesecem septembrom je MRS izvedla prve testne izmenjave podatkov – predlogov za uvedbo prisilne izterjave mandatnih kazni pri DURS. S službo za informacijski razvoj pri glavnem uradu DURS še zmeraj poteka postopek za protokol izmenjave, saj so bile v tem času na DURS vpeljane še druge posodobitve, ki so vezane na omenjeni protokol. Iz teh razlogov je mogoče pričakovati, da bo vzpostavitev elektronskega poslovanja zaključena šele v prvi polovici leta 2004.

## **POROČILO O DELU MESTNEGA INŠPEKTORATA**

### **KOMUNALNA INŠPEKCIJA**

Na območju Mestne občine Maribor je Komunalna inšpekcija izvajala naloge, opredeljene s programom dela za leto 2003.

Prioritetna naloga inšpekcije je bila usmerjena na reševanje različnih zahtev oz. prijav občanov.

Na področju izvajanja nadzora ravnanja s komunalnimi odpadki in vzdrževanja čistoče na javnih površinah v Mariboru in tudi okoliških naseljih na območju Mestne občine Maribor je inšpekcija velikokrat ukrepala pri odstranjevanju različnih komunalnih odpadkov s skupnih odjemnih mest. To ukrepanje je bilo najpogostejše v ožjem centru mesta.

O tem problemu je inšpekcija že opozorila pristojne službe na Mestni občini Maribor, posledica česar pa je priprava novega Odloka o ravnanju s komunalnimi odpadki.

Na področju izvajanja nadzora nad divjim odlaganjem komunalnih odpadkov v naravno okolje in odlaganjem odpadkov v zelene kesone je inšpekcija delovala v smeri ugotavljanja kršiteljev divjega odlaganja odpadkov v naravo in sanacije ter odstranjevanja odpadkov s teh divjih odlagališč. Zato je bilo večkrat zahtevano od izvajalca ravnanja s komunalnimi odpadki, JP Snaga, odstranjevanje odpadkov oz. kesonov ter čiščenje celotnih lokacij oz. območij zelenih kesonov.

Komunalna inšpekcija je redno izvajala tudi nadzor nad odlaganjem komunalnih odpadkov na javni komunalni deponiji na Pobrežju, pri čemer je bilo večkrat ugotovljeno širjenje smradu v okolico. Zaradi takšnega stanja odlagališča so prebivalci Zrkovske ceste in tudi celotnega vplivnega območja odlagališča tekom celega leta večkrat zahtevali ukrepanje komunalne inšpekcije zoper upravljalca deponije. Kljub temu da Odlok o ravnanju s komunalnimi odpadki ne omogoča učinkovitega ukrepanja na deponiji je inšpekcija zahtevala

od izvajalca prekrivanje odpadkov in s tem preprečevanje širjenja smradu v okolico. Razen navedenega je potrebno dodati, da je komunalna deponija že zapolnjena.

Tudi v letu 2003 je Komunalna inšpekcija izvajala poostren nadzor na vseh javnih prireditvah, za katere je bilo izdano ustrezno dovoljenje pristojne upravne enote. Tako je inšpekcija poostreno izvajala nadzor na božično-novoletnem sejmu, na prireditvah na Lentu, Zlati lisici in drugih prireditvah. Pri tem je potrebno poudariti, da ob izvajanju nadzora na teh prireditvah ni bilo zaznani večjih kršitev občinskih predpisov.

Ob rednem izvajanju nadzora Komunalne inšpekcije na področju vzdrževanja čistoče in urejenosti javnih površin v mestu Maribor je inšpekcija večkrat ukrepala pri fizičnih in pravnih osebah ter upravljalcih javnih površin, za odpravo različnih manjših nepravilnosti.

Ena izmed prioritetenih nalog Komunalne inšpekcije je bil nadzor nad vzdrževanjem in varstvom zelenih površin. Pri tem je potrebno poudariti, da je s sprejetjem novega odloka o vzdrževanju zelenih površin prevzela nadzor nad parkiranjem na zelenicah Mestna redarska služba, zato je tudi število izrečenih denarnih kazni bistveno manjše v primerjavi s preteklimi leti.

Na področju ravnanja z ostanki vozil in zapuščenimi vozili je Komunalna inšpekcija v letu 2003, v skladu z Odlokom o ravnanju s komunalnimi odpadki in Odlokom o ureditvi cestnega prometa redno, mesečno odstranjevala cca. 40 zapuščenih vozil. Kljub temu pa število zapuščenih vozil na javnih prometnih površinah ne upada. Poseben problem predstavljajo na tem področju zapuščena vozila v naravnem okolju in avtoodpadi, nadzor nad katerimi pa izvaja Inšpekcija za okolje in prostor.

V tabeli je prikazano primerjalno število opravil in ukrepov Komunalne inšpekcije za zadnji dve leti:

OPRAVILA		Leto 2002	Leto 2003
	redni in izredni	3915	4525
INŠPEKC.	kontrolni	2784	2799
PREGLEDI	komisijski	186	162
<b>SKUPAJ OPRAVILA</b>		<b>6885</b>	<b>7486</b>
<b>INŠPEKCIJSKI UKREPI</b>			
DENARNE KAZNI		159	15
PISNE ODLOČBE		589	425
USTNE ODLOČBE		2	27
OPOZ.PRED IZVRŠBO		2	1
SKLEPI		17	8
IZVRŠBE		1	4
OPOZ. PO ZAK. O INŠPEK. NAD.		4	73
TEHN.-KVAL. PREG. OBJEKT.		7	9
ODSTRANITEV ZAP. VOZIL		426	415
DOPISI, ODGOVORI...		344	241
<b>SKUPAJ UKREPI</b>		<b>1551</b>	<b>1218</b>
<b>SKUPAJ OPRAVILA IN UKREPI</b>		<b>8436</b>	<b>8704</b>

## **MESTNA REDARSKA SLUŽBA**

Mestna redarska služba je v letu 2003 v okviru svojih pristojnosti in nalog izvajala naslednje naloge:

V skladu s pooblastili iz Zakona o varnosti v cestnem prometu (Ur. list RS, št. 30/98) in Odloka o ureditvi cestnega prometa v Mestni občini Maribor (MUV, št. 14/96) je:

### **Izvajala nadzor nad mirujočim prometom**

- Na območju zaprtega in odprtega dela cone za pešce.
- Na 866 parkirnih mestih v modri coni, kjer je stalen nadzor od ponedeljka do petka med 8.00 in 17.00 uro.
- Na 121 parkirnih mestih z odplačilnim parkiranjem na območju železniške postaje, ki obratuje med 8.00 in 17.00 uro.
- Na 30 parkirnih mestih s posebnim prometnim režimom parkiranja v območju Glavnega trga in Židovske ulice.
- 44 dostavnih mestih, kjer je ustavljanje in parkiranje dovoljeno samo za dostavo v času 15 minut (nujnost stalnega nadziranja dostavnih mest je potrebna zaradi onemogočanja parkiranih vozil v teh mestih).
- 114 avtobusnih postajališčih v mestnem središču (169 na razširjenem območju).
- Na 7 parkirnih mestih pred pošto, kjer je parkiranje časovno omejeno na 20 minut.
- Na 7 parkirnih mestih v Cankarjevi ulici, kjer je parkiranje časovno omejeno na 2 uri.
- Nad nepravilno ustavljenimi in parkiranimi osebnimi vozili na veh javnih prometnih površinah na območju MOM.
- Nad nepravilno ustavljenimi in parkiranimi tovornimi vozili in avtobusi na javnih prometnih površinah.
- Iz tega naslova je bilo v letu 2003 skupno vodenih 21.314 mandatnih postopkov.
- Odrejala odvoz vozil s pajkom. V letu 2003 je bilo izdanih 3.746 odredb za odvoz vozila s pajkom.
- Odrejala namestitvev blokade vozil z napravo (klešči), s katero se prepreči odpeljati nepravilno parkirano vozilo. V letu 2003 je bilo izdanih 2.853 odredb za namestitvev klešč.
- V sodelovanju s Policijsko upravo Maribor izvedla več nočnih akcij nepravilnega parkiranja tovornih vozil in avtobusov na območju MOM, predvsem v spalnih naseljih in mestnem središču.

### **Izvajala nadzor nad zelenimi površinami**

V skladu s pooblastili iz Zakona o varnosti v cestnem prometu (Ur. list RS, št. 30/98) in Odloka o zelenih površinah na območju Mestne občine Maribor (MUV, št. 27/2002) je služba izvajala preventivne in represivne ukrepe, izrečene na podlagi 3. in 7. odstavka 27. člena Odloka o zelenih površinah.

## Izvajala preventivne akcije

Prav tako je služba v svojem rednem celoletnem delovanju na terenu, poostreno pa ob začetku šolskega leta nadzorovala mirujoč promet v okolici vrtec, osnovnih šol in srednjih šol. V tem smislu je v poostrenih nadzorih

## Sodelovala

- S svetom za preventivo in vzgojo v cestnem prometu pri izvajanju preventivnih akcij ob tednu prometne varnosti, dnevu kolesarjev, teden mobilnosti in akciji »kaj več o prometu«.
- S policijo pri izvajanju preventivnih akcij za zagotavljanje večjega reda na področju mirujočega prometa, varovanja zelenih površin in javnega reda in miru v mestnem parku.
- V posodabljanju vstopno izstopnih mest cone za pešce s prometnim uradom ter pri obnavljanju in postavitvi prometne signalizacije.
- S službo za GIC in komunalno direkcijo pri vzpostavljanju registra zelenih površin na območju MOM.
- Sodelovanje z JP Nigrad, saj je služba ob izvajanju nadzora na področju mirujočega prometa stalno spremljala tudi delovanje parkirnih avtomatov. V letu 2003 je bilo s strani MRS zabeleženih 336 okvar parkmetrov. O tem je služba sprotno obveščala serviserja JP Nigrad.

## Podatki o številu postopkov

	Leto 2002	Leto 2003
Število izdanih plačilnih nalogov	19.607	21.314
Število odredb za pajka	3.562	3.746
Število odredb za kleščča	3.865	2.853
Število predlogov za sodnika	555	561
Število predlogov za izterjavo	4.970	5.639
Finančni prihodek	40.224.908	58.625,680

Na bistveno večji prihodek na postavki denarnih kazni MRS za leto 2003 je vplivalo več dejavnikov:

- večji odstotek plačil po posebni položnici na obvestila o prekršku (kar 25 %)
- povečano število skupno izrečenih števil mandatnih kazni v letu 2003
- visoki odstotek izterjanih denarnih kazni iz prejšnjih obdobj

Tako je iz poročila za obdobje 1. 1. 2003 in 31. 12. 2003 jasno razvidno, da se število plačanih mandatnih kazni na obvestila o prekršku povečuje, kar prikazuje razmerje med pritokom finančnih sredstev (povečana za 25 %) in zmanjšanjem števila izdanih plačilnih nalogov ter predlogov za uvedbo prisilne izterjave. S korakom posodabljanja procesa dela, smo na tem področju dosegli želene rezultate, saj se s tem bistveno zmanjšujejo stroški izdaje plačilnih nalogov in predlogov za uvedbo prisilnih izterjav. Prav tako je v porastu večji odstotek zaključenih zadev v postopkih MRS.

## KADROVSKA ZASEDBA

V Mestnem inšpektoratu Mestne uprave Mestne občine Maribor je bilo na dan 31. 12. 2003 zaposlenih 22 delavcev.

MESTNI NŠPEKTORAT	Število zaposlenih 31. 12. 2002	Število zaposlenih 31. 12. 2003	Predvideno po citiranem odloku
VODSTVO INŠPEKTORATA	2	2	2
Direktor Mestnega inšpektorata	1	1	1
Poslovna sekretarka	1	1	1
KOMUNALNA INŠPEKCIJA	6	7	11
Vodja Komunalne inšpekcije in inšpektor	1	1	1
Inšpektor I	0	0	1
Inšpektor II	2	3	4
Komunalni nadzorniki	3	3	5
MESTNA REDARSKA SLUŽBA	13	13	17
Vodja Mestne redarske službe	1	1	1
Vodja operative in informatike	1	1	0
Mestni redar- skupinovodja	2	2	2
Mestni redar	7	7	12
Finančni referent III	1	1	1
Administrativni sodelavec	1	1	1
SKUPAJ	21	22	31

V letu 2003 se je v Komunalni inšpekciji Mestnega inšpektorata zaposlil zaposlil inšpektor II za občinske ceste.

V Mestni redarski službi pa je potrebno zaposliti 5 (pet) mestnih redarjev (V. stopnja izobrazbe).

### SLUŽBA ZA ZAŠČITO IN REŠEVANJE

Služba za zaščito in reševanje je v letu 2003 izvajala programske določene naloge v pristojnostih in odgovornostih določil 31. člena Odloka o varstvu pred naravnimi in drugimi nesrečami v mestni občini Maribor in sicer:

- izvajanje strokovnih nalog v zadevah zaščite, reševanja in pomoči ter druge operative naloge varstva pred naravnimi in drugimi nesrečami mestne pristojnosti, kot so:
  - dopolnjevanje in ažuriranje posameznih dokumentov načrta Z/R/P in priprava podlag za izdelavo novih dokumentov po novi uredbi za izdelavo načrtov Z/R/P:



- izdelava ocen ogroženosti ob izrednih elementarnih dogodkih;
- izdelava delovnega osnutka Mestnega programa varstva pred naravnimi in drugimi nesrečami, ki ga je potrdil MS za srednjeročno razvojno obdobje 2003-2007;
- izdelava dokumentov finančnih načrtov dejavnosti in analize porabe sredstev ter tajniška opravila odbora za razpolaganje z dodeljenimi sredstvi požarnega sklada;
- izdelava pregledov materialnih sredstev reševalne opreme
- Izdelava projekta Javnih del – » Mestni paznik« za leto 2004, ki jr na razpisu dobil priglasitev Ministrstva za delo:
- opravljanje strokovnih in drugih operativnih nalog za preprečevanje nesreč in vodenje nalog Z/R/P ob večjih izrednih dogodkih – nesrečah:
  - visoke vode reke Drave
  - neurje 31.10 in 1.11.2003
  - požari - eksplozije
  - nevarne snovi
  - preselitev 12 družin
  - hrušev ožig
- nakup in vzdrževanje opreme in sredstev Z/R
- izvajanje nalog logistične narave v IC Pekre
- sodelovanje pri zagotavljanju varovanja javnih prireditev v sodelovanju z:
  - Narodnim domom
  - Zavodom za turizem
  - Smučarskim klubom Branik – ŠC Pohorje
  - Radio City
- organizacija razstave opreme in sredstev zaščite in reševanje po sklepu in usmeritvah varnostnega sosveta;
- aktivnosti v sodelovanju s silami zaščite in reševanja MO MB ( gasilsko zvezo, JZZPR, gorsko reševalno službo, kinologi REPS, službo nujne medicinske pomoči)
- druge operativne naloge po obvestilu o nesreči Re OiO, usmeritvah kolegija MU in nadrejenih organov vodenja sistema varstva pred naravnimi in drugimi nesrečami.

Navedene naloge so izvajali trije redno zaposleni delavci in en zunanji izvajalec pogodbeno zaposlen pri Občinski gasilski zvezi Maribor ter 42 javnih delavcev. En delavec je opravljal dela in naloge v informacijski pisarni MO MB.

Vse operativne naloge, ki jih je izvajala Služba v funkciji Službe za podporo sistema CZ oz. varstva pred naravnimi in drugimi nesrečami so bremenila proračunske postavke programskih nalog varstva pred naravnimi in drugimi nesrečami.

## **ODDELEK ZA GOSPODARJENJE S POSLOVNIMI IN UPRAVNIMI PROSTORI TER PREMIČNIM PREMOŽENJEM**

Oddelek za gospodarjenje s poslovnimi in upravnimi prostori ter premičnim premoženjem je v skladu s Pravilnikom o organizaciji in sistematizaciji delovnih mest v mestni upravi Mestne občine Maribor gospodaril z občinskimi poslovnimi prostori, upravnimi prostori, skrbel za tekoče in nemoteno zagotavljanje pogojev delovanja upravnih organov MOM, državnih organov, za izvajanje nalog po Stanovanjskem zakonu in za izvajanje finančno ekonomskih nalog za potrebe oddelka.

Delo se je izvajalo v naslednjih organizacijskih enotah:

- Odsek za poslovne prostore.
- Materialno tehnična služba.
- Referat za stanovanjske zadeve.
- Referat za ekonomiko in finance.

Oddelek je razpolagal z znatno manjšim številom delavcev kot jih je predvideno za nemoteno opravljanje dela.

## **DOSEŽENI CILJI**

V okviru zagotovljenih proračunskih sredstev in v skladu z razvojno strategijo je potekalo delo v skladu s cilji.

S tekočim in investicijskim vzdrževanjem smo ohranjali vrednost poslovnih in upravnih prostorov; zagotavljali optimalne vrednosti najema, glede na tržne razmere, pri poslovnih prostorih oddanih v letu 2003 in zagotavljali ustrezni prihodek-mestno rento z oddajanjem poslovnih in upravnih prostorov.

Skladno z dinamiko obnove upravnih prostorov smo obnovili in opremili del pisarniških površin, z investicijsko obnovo upravnih prostorov pa smo zagotovili boljše pogoje poslovanja vseh organov MOM.

## **PODROČJE POSLOVNIH PROSTOROV – SM 2003**

Odsek za gospodarjenje s poslovnimi prostori in upravnimi prostori je gospodaril s poslovnimi prostori v lasti MOM v skladu s Strategijo gospodarjenja s poslovnimi prostori, ki je bila sprejeta na mestnem svetu 24. 4. 1996 in v skladu z Odlokom o oddaji poslovnih prostorov (MUV, št. 11/96 in 31/97 in MUV, št 16/2003 ) in ravnal v skladu z določilom 72/II ZDen, kadar je šlo za vračanje poslovnih prostorov denacionalizacijskim upravičencem.

Na koncu leta 2003 smo gospodarili s 436 poslovnimi prostori s skupno površino 45.363,31 m<sup>2</sup> v skupni točkovalni vrednosti 4.535 MIO SIT, od tega je bila površina praznih poslovnih prostorov 8.156,60 m<sup>2</sup>.

31 praznih poslovnih prostorov, 2.310,27 m<sup>2</sup>, je v postopku vračanja denacionalizacijskim upravičencem. Slednji se nahajajo na naslednjih lokacijah: v Barvarski 8, Gorkega ulici, 23, v Gosposki ul.11, v Gregorčičevi 6 in 26, Glavni trg 24, na Koroški cesti 8, na Ljubljanski 2, Ob ribniku 2, Partizanski 19, na Prešernovi 2, Ptujski 1, Ruški 5, Slovenski 26 in 28, na Titovi cesti 37, 46, na Taborski 8, v Tomšičevi 7, na Trgu generala Maistra 3, v Tomšičevi ulici 7 na Trgu generala Maistra 3, v ulici Vita Kraigherja 2 in v Vojašniški 10.

Pri teh poslovnih prostorih, je problem v tem, da se mora v času trajanja denacionalizacijskega postopka ob oddaji z izbiro strinjati denacionalizacijski upravičenec. Prav tako ni smotno izvajati večjih investicijskih vlaganj v tak poslovni prostor. Za poslovne prostore, ki so v postopku denacionalizacije so se izvajala le nujna investicijsko vzdrževalna dela.

Osem poslovnih prostorov je nezasedenih zaradi predvidene večje obnove. Nahajajo se na Koroški cesti 24, 21, Pobreški cesti 20, v Slovenski ulici 13, Ul. heroja Šlandra 18, Taborski 10, Vetrinjski ulici 17 in na Vojašniškem trgu 2a. Skupna površina teh prostorov je 3.678,09 m<sup>2</sup>.

Na koncu leta 2003 so bili prazni tudi poslovni prostori, ki so bili v razpisu za oddajo novim najemnikom. In sicer: V Celestrini 1, Cesti proleterskih brigad 77, v Fochovi 41, Frankolovski 15, na Glavnem trgu 17b, Gorkega 55, na Koroški cesti 6,10,18, 19 in 21, Krekovi 8, v Mlinski 1 in 22, v Orožnovi 5, na Partizanski cesti 12 in 28, v Prušnikovi ulici 40, Prešernovi 2, Vrazovi 42, ter Vojašniški 12; s skupno površino 3500,35 m<sup>2</sup>.

Ko je denacionalizacijski postopek zaključen je Mestna občina Maribor dolžna vrniti poravnane oz. obračunane najemnine denacionalizacijskemu upravičencu. V letu 2003 smo vrnili ustrezna denarna sredstva najemnin petim denacionalizacijskim upravičencem.

V odseku smo koordinirali delo pri izvedbi investicij, izvajali postopke: v zvezi z javnim naročanjem za nabavo materialov in izvedbo del in s pridobivanjem ustrezne gradbene, in usposobitvene dokumentacije.

Veliko naporov smo vložili v reševanje problemov v bivši vojašnici Melje. Poslovni kompleks, ki je nastal v objektih bivše vojašnice Melje, je bil v upravljanju Mestne občine Maribor in v dogovoru z lastnikom objektov Ministrstvom za obrambo oddan v podnajem z možnostjo odkupa.

V Odloku o oddaji poslovnih prostorov v najem imamo glede na lokacijo več različnih območij. Največ poslovnih prostorov je v območju A1, A2 in B (levi breg), kjer je večji interes za najem.

Na podlagi Zakona o poslovnih stavbah in poslovnih prostorih (Ur. list SRS, št. 18/74 in 34/88), Zakona o javnih financah (Ur. list RS, št. 79/99, 124/00, 30/02 in 56/02), 60. člena Uredbe o pridobivanju, razpolaganju in upravljanju s stvarnim premoženjem države in občin (Ur. list RS, št. 12/03) in Statuta Mestne občine Maribor (MUV, št. 27/95, 13/98, 17/98, 23/98, 5/00 in 10/02) je Mestni svet Mestne občine Maribor na 8. seji dne 01.07.2003 sprejel novi Odlok o oddajanju poslovnih prostorov, garaž in garažnih boksov v najem (MUV, št. 16/2003 - v nadaljnjem besedilu: odlok).

O oddaji poslovnih prostorov, garaž in garažnih boksov v najem odloča župan. Do sprejetja zgoraj citiranega odloka so se zadeve v zvezi z oddajanjem poslovnih prostorov, garaž in garažnih boksov v najem opravljale na podlagi Odloka o oddajanju poslovnih prostorov v najem (MUV, št. 11/96, 31/97 in 14/02) ter je v tem času še delovala Komisija za oddajo poslovnih prostorov v najem, last MOM, kot posvetovalno telo župana, kateremu je svetovala in pomagala pri reševanju ter sprejemanju odločitev s področja oddaje poslovnih prostorov v najem.

Komisija za oddajo poslovnih prostorov je v letu 2003 prvič zasedala na 4. redni seji dne 20.02.2003 in zadnjič na 5. redni seji dne 23.04.2003 in sprejela skupaj 72 stališč v zvezi z oddajo poslovnih prostorov v najem in to predvsem o oddaji poslovnih prostorov v najem, znižanju oz. oprostitvi najemnine, odpovedi najemnega razmerja, statusnih spremembah najemnika, prenosu najemnega razmerja, obročnem odplačilu dolga itd. Pri obravnavi zadev s področja oddaje poslovnih prostorov v najem, je komisija zavzemala stališča, se opredeljevala, podajala svoja mnenja in predloge in podobno, zahtevala dodatna gradiva in

obrazložitve od strokovne službe, kar vse je bilo v pomoč županu pri sprejetju njegove odločitvi v posamezni zadevi. Vsa stališča, opredelitve, mnenja, predlogi in podobno so v obliki zapisnika bile v pomoč županu pri sprejemanju odločitev s področja oddaje poslovnih prostorov v najem. Gradivo za seje komisije in gradivo ter predloge odločitev župana je pripravljala strokovna služba Odseka za poslovne in upravne prostore, Ul. heroja Staneta 1.

V dnevniku Večer in na spletnih straneh Mestne občine Maribor [www.maribor.si](http://www.maribor.si) sta bila v tem času objavljena tudi 2 javna razpisa za oddajo poslovnih prostorov v najem, last MOM in en informativni razpis.

Strokovna služba Odseka za poslovne in upravne prostore je v letu 2003 županu v podpis posredovala skupno 165 predlogov odločitev z priloženimi obrazložitvami in potrebnimi listinami.

Od navedenega skupnega števila odločitev je bilo: 55 odločitev o oddaji poslovnih prostorov, garaž in garažnih boksov v najem, 14 odločitev o ne oddaji poslovnih prostorov v najem po javnih razpisih, 21 odločitev o sporazumnem prenehanju najemnega razmerja, 12 odločitev o sprejetju odpovedi najemnega razmerja najemnikov z odpovednim rokom, 19 odločitev o plačevanju znižane oz. oprostitvi plačila najemnine, 3 odločitve o izločitvi poslovnih prostorov iz evidence poslovnih prostorov in prenos v druge evidence in organe MOM, 6 odločitev o izvedbi javne dražbe najemnine za oddajo poslovnih prostorov v najem, 5 odločitev o prenosu najemnega razmerja zaradi statusnih sprememb najemnika, 3 odločitve o oddaji poslovnih prostorov v podnajem, 4 odločitve o obročnem odplačilu dolga iz naslova neplačane najemnine in 23 odločitev o ostalih zadevah v zvezi z najemom in gospodarjenjem s poslovnimi prostori.

Na podlagi odločitev župana so bile izvedene javne dražbe najemnine za oddajo poslovnih prostorov v najem, pripravljene najemne pogodbe in dodatki za poslovne prostore, garaže in garažne bokse, ki sta jih sklenila najemodajalec in najemnik ter opravljene ostale naloge katere so izhajale iz predmetnih odločitev.

## **PODROČJE MATERIALNO TEHNIČNE SLUŽBE**

Dejavnost službe je potekala skladno s pristojnostmi in pooblastili, ki so opredeljeni z odlokom in drugimi akti. Osnovna dejavnost je namenjena tekočemu in nemotenemu zagotavljanju pogojev delovanja upravnih organov MOM. S sklenitvijo pogodbenih razmerij med Mestno občino Maribor in državno upravo se je ta obveza razširila tudi na servisiranje pogojev dela teh dejavnosti.

Spremljanje in servisiranje upravne dejavnosti se je nanašalo predvsem na ogrevanje, čiščenje, varovanje, telefonije, vzdrževanje opreme, prostorov, objektov, voznega parka, nabave in distribucije pisarniškega materiala, razmnoževanje ter fotokopiranje za potrebe celotne uprave. Za uporabnike opravljamo tudi vse druge storitve, ki se v večjem obsegu pojavljajo vsakodnevno.

V Referatu za ekonomiko in finance, smo tekoče obračunavali storitve ( ogrevanja , čiščenja in tekočega vzdrževanja) in mesečno izvajali mesečno fakturiranje in prefakturiranje obratovalnih stroškov najemnikom upravnih prostorov. Že pri odredbi za izplačilo vsakega posameznega stroška smo račune procentualno razdelili na vse udeležene uporabnike. Tu gre za poravnavanje računov za telefone, vodarino, električno, ogrevanje, manjše tekoče vzdrževanje,... za varovanje in zavarovanje objektov, ...

Sočasno pa je naša dejavnost usmerjena tudi na področje urejanja počitniških kapacitet, razporejanje le-teh ter tekoče vzdrževanje objektov in upravljanje z obstoječimi kapacitetami.

V upravljanju smo imeli 22 objektov v skupni izmeri 25.030 m<sup>2</sup> (od tega oddanih v najem 13.872 m<sup>2</sup>), na sledečih lokacijah :

Ulica heroja Staneta 1 – MOM na površini 65,33% glede na celotno stavbo (županstvo, vodstvo uprave, služba mestnega sveta, premoženjsko pravna služba, finance, družbene dejavnosti, gospodarstvo, gospodarjenje s poslovnimi in upravnimi prostori, geodetski informacijski center, ..) in najemnika Upravna enota Maribor (32,34%) in Uprava za obrambo Maribor (2,33%)

Slovenska 40 - MOM (Komunalna direkcija in Zavod za varstvo okolja)

Ulica heroja Tomšiča 2 – MOM (16,14%), Območna geodetska uprava Maribor (37%) in ministrstva: Zdravstveni inšpektorat RS (11,03%), Inšpektorat RS za kmetijstvo, gozdarstvo in prehrano (6,10%), Inšpektorat RS za okolje in prostor (17,47%), Energetski inšpektorat RS (4,40%) ter Inšpektorat RS za promet in ceste (2,33%)

- Prešernova 6 – Upravna enota Maribor ( 100%)
- Dvorakova 5 – Center za socialno delo
- Rotovški trg 9 -Uprava za obrambo Maribor
- Vrbanska 101 – Krajevni urad Kamnica
- Cafova 7 – DURS
- Trubarjeva 27 - Center za socialno delo
- Ruška 71 – brezdomci
- Moša Pijade – Zavod za zaposlovanje
- Bolfenk na Pohorju – Zavod za turizem.

Naštetim uporabnikom smo omogočali nemoteno delo s tekočim vzdrževanjem, poravnavanjem obratovalnih stroškov, čiščenjem, varovanjem, zavarovanjem,... (prefakturiranje)

Število objektov in njihova starost (od 35 do 100 let) predstavljata nenehno skrb in vlaganje.

## **REFERAT ZA STANOVANJSKE ZADEVE**

V Referatu za stanovanjske zadeve smo opravljali naloge v skladu z določili in pristojnostmi po veljavni stanovanjski zakonodaji ter odloka o organizaciji in delovnem področju mestne uprave MOM. Osnovna dejavnost referata je vodenje postopka upravne izvršbe na področju vzdrževanja stanovanj, skupnih delov, objektov in naprav, vodenje in vzdrževanje registra stanovanj, registra upravnikov in registra najemnih pogodb, odločanje in ugotavljanje, ko nastane dvom ali je prostor stanovanje ali poslovni prostor, izdaja soglasja oziroma dovoljenja za opravljanje dejavnosti v delu stanovanja, preveritev višine najemnine za območje Mestne občine Maribor.

Na področju upravne izvršbe smo v preteklem obdobju na podlagi prejetih predlogov Republiške stanovanjske inšpekcije, obravnavali in uvedli postopek upravne izvršbe in izdali

sklepe o dovolitvi izvršbe zoper 52 zavezancev. Na podlagi neizvršenih obveznosti po odločbi, smo na podlagi izvršilnega naslova, predlagali pristojnim davčnim upravam, prisilno izterjavo denarne kazni zoper 35 zavezancev, zaradi izvršitve obveznosti smo v 13 zadevah ustavili izvršilni postopek ter v dveh zaradi neiztožljivosti. Na dveh zgradbah je rešena reklamacija in je prav tako postopek zaključen. Zoper sklep organa smo prejeli šest pritožb vse so bile rešene v našo korist. Na podlagi izvršilnega naslova smo vodili tozadevne postopke brez izdaje sklepa vendar z opozorilom na izvršitev obveznosti, s 30 dnevni rok, v 10-ih predlaganih izvršilnih zadevah. V eni zadevi je postopek začasno odložen, ker se zgradba zaradi nevarnosti bivanja prazni (nadomestna stanovanja)-

Na področju vodenja registra stanovanj (po stanovanjske zakonu iz leta 1991) smo prejeli in obravnavali 1.480 vlog in registrirali: 3.177 najemnih pogodb, 834 aneksov in 143 obvestil o prekinitvi najemnega razmerja.

S sprejetjem novega stanovanjskega zakona (Ur.l. RS št. 69/03), ki je pričel veljati 14.10.2003, smo pričeli z vodenjem registra najemnih pogodb in v obdobju od 14.10.03 do 31.12.03 prejeli 347 vlog, izdali 231 odločb o vpisu najemne pogodbe v register in 18 odločb o izbrisu iz registra. V postopku smo registrirali 878 najemnih pogodb in evidentirali 231 aneksov.

Za vpis v register upravnikov smo prejeli in obravnavali 37 vlog, registrirali 112 pogodb o opravljanju storitev upravljanja in izdali potrdila iz uradne evidence registra upravnikov.

## **REFERAT ZA EKONOMIKO IN FINANCE**

Na področju ekonomike in financ smo pripravljali finančne načrte in spremljali realizacijo na prihodkovni in odhodkovni strani našega dela proračuna.

Pripravili smo predloge: rebalansa 2003, razvojnega programa za obdobje 2003 – 2007 in finančnega načrta 2004 za Oddelek za gospodarjenje s poslovnimi in upravnimi prostori, ter premičnim premoženjem, v sodelovanju z odgovorno materialno tehnično službo in odsekom za poslovne prostore.

V sodelovanju z odsekom za poslovne prostore smo pripravili tudi predlog programa prodaje poslovnih prostorov za leti 2004 in 2005.

Mesečno smo obračunavali in fakturirali najemnine za poslovne prostore.

S pravno službo Odseka za gospodarjenje s poslovnimi in upravnimi prostori smo izdajali sklepe za izvršbe za neplačnike.

Planirali in spremljali smo realizacijo proračunskih prilivov in odlivov za področje gospodarjenja s poslovnimi prostori, upravnimi prostori in materialno tehnične službe. Za kompletno področje oddelka smo opravljali vsa finančno operativna dela kot so izpisi soglasij k pogodbam, izpisi odredb za plačilo računov, ..., sodelovali pri pripravi finančnih pogodb in skrbeli za tekoče prefakturiranje skupnih materialnih stroškov vsem najemnikom upravnih zgradb.

## SLUŽBA ZA GEOGRAFSKI IN INFORMACIJSKI SISTEM TER OBDELAVA PODATKOV

### POROČILO O DOSEŽENIH CILJIH IN REZULTATIH

Služba je v preteklem letu redno pridobivala in posredovala podatke (naloge Geoinformacijskega centra), izvajala servisne geoinformacijske storitve za mestno upravo, gospodarske javne službe in mestne četrti/krajevne skupnost. Za potrebe izdelave prostorsko izvedbenih načrtov smo vodili izdelavo geodetskih reambulacij Digitalno topografskih načrtov večjih meril (naloge lokalne geodetske službe).

Uporabnikom aplikacij smo nudili strokovno pomoč in svetovanje in aktivno sodelovali pri načrtovanju in izdelavi novih aplikativnih rešitev. Gospodarskim javnim službam smo nudili svetovanje pri izdelavi operativnih katastrov komunalne infrastrukture ali na splošno s področja geoinformatike.

V preteklem letu smo tudi i sodelovali pri nekaterih projektih v okviru e-mesta in e-občina (e-poslovanje): Vzdrževanje občinskega portala *maribor.si*, Strateški plan informatizacije MOM in Akcijski načrt za komunalno direkcijo in ZPN, in tri projekte skupaj z Ministrstvom za informacijsko družbo: Strategija elektronskega poslovanja v lokalnih skupnostih (SEPLS-S, zaključna konferenca Maribor, marec2003), Skupna informacijska infrastruktura za e-poslovanje občin širšega mariborskega področja; e-lokacijska informacija (SEPLS-A) in koordinacija pri izvajanju storitev Javno dostopne e-točke »KIT«, Glavni trg 14.

Pripravili smo tudi ponudbo za donacijsko shemo Phare za projekt »Formiranje nepremičninskega in prostorskega informacijskega centra za podporo malemu in srednjemu gospodarstvu.

Krog uporabnikov geoinformatike smo razširili na cca 60 uporabnikov. Tako imenovanih močnih uporabnikov GIS-a, ki uporabljajo MapInfo professional je 8. Manjši uporabniki so uporabljali geoinformatiko skozi specifične aplikacije.

Spisek do sedaj izdelanih aplikacij, katere smo tudi vzdrževali in nadgradili:

Zap. St.		Šifra	Baza	Štev. Licenc	Štev. Upor	Namen
1	Pregledovalnik zemljiškega katastra	PP DZK	ORACLE 8.1.7	neomejen	30	Pregledovalnik podatkov zemljiškega katastra z izpisi in izrisi
2- nadgradnja	Izdajanje lokacijske informacije	PP LI	ORACLE 8.1.7	neomejen	9	Izdajanje urbanistične informacije z izpisi in izrisi
3- nadgradnja	Centralna baza strank	PP CBS	ORACLE 8.1.7	neomejen	50	Programski modul za nastavitev, vodenje in vzdrževanje CBS
4- nadgradnja	Evidenca VKO	PP VKO	ORACLE 8.1.7	neomejen	3	Programski paket za nastavitev, vodenje in vzdrževanje VKO
5- nadgradnja	Evidenca zemljišč v lasti MOM	PP EZMO M	ORACLE 8.1.7	neomejen	12	Programski paket za nastavitev, vodenje in vzdrževanje parcel zem.

						katastra v lasti MOM
6	Administracija URBAN	PP AURB AN	ORACLE 8.1.7	neomejen o		Programski modul za paketni vnos novih podatkov v PB Urban 1 Oracle
7- nadgra dnja	Administracija OISD	PP AOISD	ORACLE 8.1.7	neomejen o		Programski modul za administracijo PP za Oracle. Aplikacije, moduli, 1 uporabniki, gesla
8- nadgra dnja	Pregledovalnik prostorskih podatkov	PP MPX	ORACLE 8.1.7, dat		50	50 Splošni pregledovalnik prostorskih podatkov z izrisi
9	Internet pregledovalnik prostorskega plana	OPP i	ORACLE 8.1.7	neomejen o	cel svet	Internet aplikacija za pregled Prostorskega plana 5000-informacije o planu na DKN IN EHIŠ
10	Intranet pregledovalnik prostorskih podatkov	iPROP	datototeke	neomejen o	neaktiv en	Intranet pregledovalnik prostorski podatkov, kot del Poslovnega IS namenjen za vodje OE.
11	Internet Turistične karte	TURKi	datototeke	neomejen o	neaktiv en	Internet aplikacija za predstavitev in lociranje turističnih in drugih lokacij in kart
12	Orodja za MapInfo	OrMI	ORACLE 8.1.7, datototeke	neomejen o		Orodja za MapInfo: UrbanRaster, UrbanVektor, Iskanje po naslovu, Sprememba stila 8 MS_MI
13	Kartografski izrisi iz LTB - DTN	KLTB	datototeke	1	1	Programski modul za izdelavo DTN iz LTB
14	Prostorski sloji Oracle Spatial	VASO	ORACLE 8.1.7	neomejen o		Avtomatizacija vnosa in administracija podatkov iz MapInfo datotečnega 2 sistema v Oracle Spatial.
15	Kataster zelenih površin - <b>prototip</b>	KZP	ORACLE 8.1.7	neomejen o		Pregled in vodenje procesov Katastra zelenih 3 površin za KD...
16	Pregledovalnik PIA v okvirju UI	PPIA- UI	ORACLE 8.1.7, datototeke	neomejen o		Aplikacij za pregled in 12 vodenje baze PIA
17- nadgra dnja	Internet pregledovalnik PIA	PPIAi	ORACLE 8.1.7, datototeke	neomejen o	cel svet	Internet pregledovalnik sprejemanja faz izdelave Prostorsko izvedb. aktov s pripombami in pobudami ter že veljavnih PIA



*Nove aplikacije v letu 2003*

Zap. Št.	Ime aplikacije	Šifra	Baza	Štev. Licenc	Štev. Upor.	Namen
18	e-lokacijaka informacija	e-LI	ORACLE 8.1.7	neomejeno		Internet aplikacija za elektronsko oddajo vloge za lokacijsko informacijo
19	Administracija CBS	A-CBS	ORACLE 8.1.7	neomejeno		Aplikacija izdelana za vzdrževanje in čiščenje Centralne baze strank
20	e-naročanje in posredovanje podatkov	e-NPP	ORACLE 8.1.7	neomejeno	Podjetja MOM	Internet aplikacija za naročanje in posredovanje podatkov MOM

*Spisek programskih orodij, ki jih uporabljamo pri izvrševanju nalog:*

Zap. Št.	Ime aplikacije	Proizvajalec	Vrsta ProgOrod	Štev. licenc	Štev. Upor	Namen
1	MapInfo pro 7.0	MapInfo corp.	GIS	8	8	GIS programsko orodje za izdelavo, vodenje in vzdrževanje GIS baz, analize, izrisi, izpisi
2	MapInfo ProView	MapInfo corp.	GIS	neomejeno	5	Brezplačen pregledovalnik za pregled MapInfo tabel in delovnih področij
3	MapInfo MapXtreme WIN	MapInfo corp	GIS internet	neomejeno	neomejeno	Internet kartni aplikacijski strežnik za izdelavo GIS aplikacij na internetu
4	MapInfo GIS Extension	MapInfo corp	GIS	20	1	Programski modul za GIS analize za Oracle Spatial
5	MapInfo VerticalMapper	Northwood Technologies inc	GIS 3D	1	1	Programsko orodje za izdelavo prostorskih in 3D analiz v MapInfu
6-nadgradnja	Oracle Spatial EE	Oracle corp.	RDMS	60	60	Sistem za upravljanje z relacijskimi podatkovnimi bazami
7	Autocad Map 2002	Autodesk corp.	CAD	1	1	Nastavitev , vodenje in vzdrževanje Digitalnih topografskih načrtov (DTN)
8	Volo View Express	Autodesk corp.	CAD	neomejeno	10	Zastoj pregledovalnik Autocad datotek
9	ProVal2000	MOP GIC	GIS	2	2	Okoljske študije za ZVO

10	MPedit	MOP GIC	METAPO DATKI	neomejen o	2	Nastavitev vodenje in vzdrževanje Metapodatkov
11	Geometri Manager	MapInfo corp	GIS	3	3	Modul za izgradnjo topologije prostorskih podatkov
12	Corel Draw	Corel corp.	design	1	1	Programsko orodje za risanje in obdelavo slik
13	MapInfo Propress	MapInfo corp	GIS	1	1	Modul za kartografske izrise

*Spisek do sedaj izdelanih digitalnih podatkovnih baz v lasti MOM:*

Zap. Št.	Ime baze	Šifra	Upravitelj	Vzdrževalec	Vrsta Baze	Opis baze
1- nadgra dnja	Lokalna topografska baza	LTB	SGISOP	SGISOP	GIS-dat	Topografska baza velikih meril (500,1000) in Zbirni kataster komunalnih naprav
2- nadgra dnja	Digitalni topografski načrti	DTN	SGISOP	SGISOP	CAD-dat	Digitalni topografski načrti velikih meril (500,1000)
3- nadgra dnja	Cestno omrežje MOM	COMOM	KD	Nigrad d.d.	GIS-dat	Osi cestnega omrežja za Banko cestnih podatkov (BCP)
4	Cone Stavbnih zemljišč	CSZ	JPGSZ d.o.o	SGISOP	GIS-dat	Cone stavbnih zemljišč za obračun NUSZ
5- nadgra dnja	Kmetijska zemljišča MOM	KZMOM	MOM OGD	SGISOP, OF	GIS-dat	Evidenca kmetijskih zemljišč v lasti MOM
6	Občinski prostorski plan 5000	OPP5	ZPN	ZUM d.o.o.	GIS-dat, GIS- Oracle	Občinski prostorski plan- planske sestavine merila 5000
7	Občinski prostorski plan 25000	OPP25	ZPN	ZUM d.o.o.	GIS-dat	Občinski prostorski plan- planske sestavine merila 25000
8	Evidenca Prostorskih izvedbenih aktov	EPIA	ZPN	ZUM d.o.o.	GIS-dat	Evidenca prostorsko izvedbenih aktov PIA: PUP, LN, ZN URN (dokumenti in karte)
9	Evidenca urbanistične	EIU	ZPN	ZPN, SGISOP	Oracle	Atributna evidenca izdajanja urbanistične informacije

	informacije					
10	Evidenca zemljišč v lasti MOM	EZMOM	MOM	MOM	Oracle	Evidenca zemljišč v lasti MOM po DZK – pravni predhodniki
11	Nezazidana stavbna zemljišča	NSZ	JPGSZ d.o.o.	JPGSZ d.o.o.	GIS-dat	Evidenca nezazidanih stavbnih zemljišč na parcelo DKN
12	Evidenca vizualno nadgradnja objekтов komunikacijskih objekтов	EVKO	MOM KD	KD, SGISOP	GIS-Oracle	Evidenca vizualno komunikacijskih objektov, atributni del, slika in geolokacija
13	Centralna baza strank	CBS	MOM	MOM	Oracle	Centralna baza vseh fizičnih in pravnih oseb, ki poslujejo z MOM
14	Model katastra hrupa	MKH	MOM ZVO	Epispectrum	GIS-dat	Model katastra hrupa za potrebe določitve območij pred varstvom hrupa
15	Šolski okoliši	PEŠO	MOM ODD	SGISOP	GIS-dat	Območja šolskih okolišev za Osnovne šole MOM
16	Kataster nevarnih snovi	KNS	SZR, ZVO		GIS-dat	Spisek pravnih oseb, ki proizvajajo in skladiščijo nevarne snovi in spisek nevarnih snovi
17	Evidenca plazov	EPLAZ	SZR	SZR	MS Access	Opisna evidenca plazov s sliko in geolokacijo
18	Analiza prometnih nesreč	EPRON	MNZ-Policija	MNZ-Policija	GIS-dat	Evidenca prometnih nesreč na območju MOM, opisni podatki z geolokacijo
19	Načrt VKO	NVKO	ZPN	ZUM d.o.o.	GIS-dat	Strokovne podlage kot varovana območja za postavitev VKO
20	Globina podtalnice	Gpod	ZVO	IEI d.o.o.	GIS-dat	Plastnice, ki predstavljajo povprečno globino podtalnice in 3D model

Podatki izdelani v letu 2003

21	Območja zelenih	Ob-ZP	KD	SGISOP	GIS-dat	Parcele v katerih se nahajajo
----	-----------------	-------	----	--------	---------	-------------------------------

	površin					zelene površine
22	Avtobusne linije in postaje	ALP	Certus	SGISOP	GIS-dat	Avtobusne linije dejanske glede na cestno omrežje z postajami
23-v izdela vi	Banka cestnih podatkov	BCP	KD	Nigrad d.d.	GIS-dat	Evidenca linijskih in točkovnih objektov na občinskih cestah
24	Turistična in druga obvestilna signalizacija	TIOS	KD	ZUM d.o.o.	GIS-dat	Predlog postavitve Turistične in druge obvestilne signalizacije
25	Barvni DOF5	BDOF%	MOM		GIS-dat	Barvni digitalni ortofoto 5000

*Spisek podatkovnih baz drugih producentov v uporabi MOM*

Zap. št.	Ime baze	Šifra	Lastnik	Vrsta Baze
1	Digitalni zemljiški kataster - opisni del	DZK	GURS	Oracle
2	Digitalni katastrski načrt - grafični del	DKN	GURS	GIS-dat-Oracle
3	Register prostorskih enot(RS, Občine, Naselja,..)	RPE	GURS	GIS-dat-Oracle
4	Evidenca hišnih števil	EHIŠ	GURS	GIS-dat-Oracle
5	Register stavb	REST	GURS	GIS-dat-Oracle
6	Evidenca zemljepisnih imen merila 5000	EZI5	GURS	GIS-dat
7	Evidenca zemljepisnih imen merila 25000	EZI25	GURS	GIS-dat
8	Generalizirana kartografska baza 25000	GKB25	GURS	GIS-dat
9	RASTRI DOF5	DOF5	GURS	GIS-dat
10	RASTRI TTN5, TTN10	TTN5	GURS	GIS-dat
11	RASTRI TK25	TK25	GURS	GIS-dat
12	RASTRI TK50	TK50	GURS	GIS-dat
13	RASTRI PK250	PK250	GURS	GIS-dat
14	RASTRI PK750	PK750	GURS	GIS-dat

15	Turistična karta MB	TKMB	GUS-IG	GIS-dat
16	Centralni register prebivalcev	CRP	MNZ	GIS-dat-Oracle
17	Število prebivalcev na naslovu MOM	STPN	MNZ	GIS-dat
18	Poslovni register Slovenije - MOM	PRS	SURS	GIS-dat-Oracle
19	Poslovni register Slovenije- RS	IPIS	Novi forum d.o.o.	GIS-dat-Oracle
20	Delovno aktivno prebivalstvo	DAP	SURS	GIS-dat
21	Popis kmetij 1991	PK91	SURS	GIS-dat
22	Popis gospodinjstev 1991	PG91	SURS	GIS-dat
23	Telekomunikacijsko omrežje	TKO	Telekom d.o.o.	GIS-dat
24	Pedološka karta širšega območja MOM	Pkar	Biotehnična fakulteta LJ	GIS-dat
25	Državni prostorski plan 1986-2000	DPP	MOP	GIS-dat
26	Barvni DOF	BDOF	GURS	GIS-dat
27	Raba kmetijskih zemljišč	RKZ	MKP	GIS-dat

V letu 2003 smo izvajali vzdrževanje in svetovanje programskih orodij in paketov:

Oracle, Mpx, PP DZK, PP EZMOM, PP VKO-nadgradnja

Zaradi pomanjkanje finančnih sredstev – rebalans nismo izdelali sledečih nalog:

Evidenca PIA - izdelava potrebnih podatkov

Gospodarjenje z nepremičninami- grajeno javno dobro

## **POROČILO O IZVEDENIH NALOGAH IN AKTIVNOSTIH SLUŽBE**

Služba za Geografski informacijski sistem in obdelavo podatkov je v letu 2003 redno servisirala županstvo, oddelke in službe MOM in jim nudila geoinformacijsko podporo pri splošnih sprotih nalogah in raznih projektih. Redno smo pridobivali podatke od državnih in lokalnih ponudnikov, ki so del podatkovnega jedra »Urban« ali specifične podatke za potrebe projektov mestne uprave.

Naloge oziroma dejavnosti službe so bile naslednje:

1. Vsakodnevne servisne GIS storitve referentom mestne uprave,
2. pridobivanje in posredovanje podatkov,
3. servisne storitve v projektih in nalogah mestne uprave in komunalnih javnih služb,
4. vodenje, vzdrževanje in administracija podatkovne hrbtnice »Urban«,
5. vodenje in vzdrževanje Lokalne topografske baze in Digitalnih topografskih načrtov,

6. izobraževanje uporabnikov geoinformatike,
7. izvrševanje nalog proračuna z zunanjimi pogodbeniki, ki jih delimo v 5 sklopov.
8. Nabava splošne geoinformacijske programske opreme - PP 9120-1,
9. nakup podatkov - PP 9120-2,
10. izdelava in vzdrževanje prostorskih podatkov - PP 9120-3,
11. izdelava aplikacij - PP 9120-4,
12. vzdrževanje izdelanih aplikacij - PP 9120-5.

#### Servisne storitve - sprotne

Sprotne servisne storitve so se izvajale kot geoinformacijska podpora sprotnim potrebam županstva, oddelkov, služb, mestnih četrti in komunalnih javnih organizacij. Služba je posameznim uporabnikom svetovala, pripravljala izrise in izpise izsekov iz posameznih potrebnih prostorskih podatkov in izdelovala zahtevanih analiz.

Primer nekaj večjih storitev:

- vpis otrok v novo šolsko leto-izpisi iz CRP in analiza po Šolskih okoliših,
- varna pot v šolo, nevarne relacije, izračuni oddaljenosti otrok (dom-šola), avtobusni prevoz otrok, peš cona, projekt mestni paznik, ...,
- izrisi in analize za potrebe: KS in MČ, premoženjsko pravne službe, materialno tehnične službe, poslovnih prostorov, zavoda za šport, komunalne direkcije, zavoda za prostorsko načrtovanje, zavoda za varstvo okolja, županstva, družbenih dejavnosti, oddelka za gospodarstvo
- priprava in izrisi podatkov:

Cegor – analize izračuni oddaljenosti otrok, prometne nesreče, za proračun, za razvojni program, za projekt mestni paznik, za javna dela, za peš cono, za parkirišča, dan brez avtomobila, karte za krožni promet, karta park srce in ožilje, Pohorje – karta turistične ponudbe, sprememba con poslovnih prostorov, kategorizacija cest, urbanistična zasnova MOM

#### Servisne storitve – projekti mestne uprave

Služba je idejno, konceptualno in operativno pomagala pri izdelavi sledečih projektov:

- Izdelali smo analizo prometnih nesreč za leto 2003 – prvo polletje.
- Vzdrževanje evidence kmetijskih zemljišč MOM, skupaj z oddelkom za finance.
- Služba je v letu 2003 prevzela digitalne podatke Prostorsko izvedbenih aktov, jih po potrebi pretvorila v GIS bazo in namestila na strežnik in internet pregled.
- Pripravljali smo predstavitve Prostorsko izvedbenih aktov za Mestni svet.
- Izdelava analiz za lokacijo CEGOR -Vihra.
- Posredovali smo podatke izvajalcem po pogodbi za razne projekte MOM.
- Skupaj 70 posredovanj za različne projekte. Obseg del je različen in je odvisen od posameznega podatka in prostorskega obsega podatka, formata zapisa.
- Izdelali smo evidenco avtobusnih postaj in linij.

- Sodelovali smo pri nadgradnji aplikacije Urbanistična informacija in Pregled in vodenje Evidence PIA (ZPN).
- Sodelovali smo pri zasnovi Tehničnih navodil za operativno izvedbo CAD slik PIA (ZPN).
- Sodelovali smo pri izdelavi Informacijskega sistema za nastavitev vodenje in vzdrževanje zelenih površin, podroben podatkovni model in območja zelenih površin po seznamih Nigrad, Florina, Snaga (KD).
- Kategorizacija cest – opredelitve. Izdanih 8 opredelitev za 26 cestnih odsekov s prikazom v grafiki.
- Po potrebi pomagamo koncesionarjem s strokovnimi mnenji.

#### Kataster kanalizacije

- Sodelovali smo pri pripravi načrta VKO kot strokovne podlage za postavitve novih objektov – izvajalec ZUM
- Sodelovali smo pri strokovnih podlagah za postavitve TIOS – izvajalec ZUM
- Sodelovali smo pri projektu nastavitve Banke cestnih podatkov – izvajalec Nigrad d.d.
- Pripravili smo osnutek projekta za Tarifni sistem odvajanja meteornih voda.
- Sodelovali smo v projektu: Osnutek operativnega programa odvajanja in čiščenja komunalnih odpadnih in padavinskih voda
- Pripravili in zbrali smo podatke za projekt SURS – UrbanAudit
- Sodelovali v projektu za Odlok o predkupni pravici
- Pripravili smo dokumentacijo za projekt Evidenca zemljišč v lasti MOM – 1.faza: reševanje pravnih predhodnikov, pilotski zajem in navodila za zajem parcel v evidenco na podlagi reševanja pravnih predhodnikov

#### Administracija podatkovne hrbtnice Urban

Služba je skrbela za vodenje, vzdrževanje in administracijo podatkovne hrbtnice Urban. V ta namen smo pridobivali nove in ažurne podatke, jih nameščali na strežnik, brisali stare podatke in arhivirali potrebne. Dokumentirali smo pridobivanje in posredovanje podatkov ter vodili Metapodatkovno bazo. Zaradi pomanjkanja kadra, je Metapodatkovna baza neažurna. Administracijo podatkovnega jedra Urban v Oraclu izvaja zunanji izvajalec.

#### Izobraževanje

V letu nismo izvedli nobenega internega izobraževanja ali izobraževanja zaposlenih v službi!

Nudili smo pomoč po telefonu ali z osebnim stikom uporabnikom GIS aplikacij.

#### Upravno delovanje

V pripravi je cenovna politika in tarifni sistem za posredovanj podatkov v lasti MOM.

ISO Standard: Svet kakovosti, interne presoje, priprave obrazcev GIC, ažuriranje sprememb.

## **KOORDINACIJA NALOG REFERATA ZA INFORMATIKO**

Izvedene so bile sledeče večje naloge (ki morajo biti podrobno opisane v poročilo referata)

1. Strateški plan informatizacije MOM.
2. Vzdrževanje občinskega portala *maribor.si*
3. Pomoč in svetovanje pri uporabi prostorskih podatkov – integracija le teh v poslovnih aplikacijah

## **PROJEKTI e-MESTO, e-OBČINA**

### **Strategija elektronskega poslovanja v lokalnih skupnostih; e-občina (SEPLS-S)**

Projekt je skupno delo Ministrstva za informacijsko družbo in komisije za e-poslovanje v okviru Skupnosti občin Slovenije. Projekt je bil predstavljen na konferenci v Mariboru 13-14. 03 2003. Dokument je podal razvojne možnosti občin v smislu e-poslovanja, za vstop v informacijsko družbo in e-poslovanje v povezavi z državo in Evropo.

V letu 2003 je komisija SOS za e-poslovanje občin z Ministrstvom za informacijsko družbo in Uradom za lokalno samoupravo pripravila vse potrebno za izvedbo akcijskega načrta izvedbe strategije in model financiranja s strani občin in osnutek konzorcijske pogodbe.

Prav tako bo dokument osnova za črpanje finančnih sredstev iz evropskih strukturnih skladov, na katere se lahko prijavimo samo kot skupina občin z državo ali regija.

### **Koordinacija Javno dostopne e-točke »KIT«, Glavni trg 14.**

Pogoj za uspešen in hiter prehod v informacijsko družbo je dostop oziroma možnost uporabe interneta za vse občane. Saj je internet medij s pomočjo katerega se lahko izvaja e-poslovanje.

V ta namen je Ministrstvo za informacijsko družbo sofinanciralo ustanovitev e-točk v Sloveniji. Eno od teh smo dobili tudi Mariborčani na Glavnem trgu 14.

MID je sofinanciral e-točko v višini 6.5 MIO SIT v računalniški opremi, MOM pa je adaptirala prostor, nabavila pohištveno (cca 25 MIO SIT) in ostalo opremo in dokupila manjkajoče računalnike (cca 1.5 MIO SIT) za nemoteno delovanje internet kavarne.

V okviru e-točke (Poimenovali smo jo KIT-komunikacijska informacijska točka) se dogajajo tudi dodatni programi:

- Izobraževalni program
- Čitalnica
- Dostop do interneta (pomoč, izobraževanje in svetovanje)
- Ostala ponudba (kiber ponudba)
- Spremljevalni program (kulturno-umetniški, teoretični, sejmi, gostinski ipd.)

Internet dostop sponzorira KRS Rotovž.

V okviru KIT-a tudi pripravljamo projekt: Poštni strežnik za občane MB.

Izvajalec storitev Kulturno izobraževalno društvo KIBLA je v letu 2003 uspešno izvajala storitve po pogodbi in se bo pogodba podaljšala do leta 2006.



### *Zaključek:*

Geoinformatika je v Mestni upravi MOM skozi Službo za GIS in obdelavo podatkov dosegla dober odziv in efekt, vendar je še potrebno razširiti in utrditi uporabo v posameznih oddelkih, predvsem skozi določene kadre, ki so močni uporabniki te tehnologije in odgovorni za razvoj geoinformatike znotraj oddelka. Ta koncept v začetni fazi zahteva velik napor v usposabljanju uporabnikov in komuniciranju med SGISOP in posamezno službo, zato pa nimamo dovolj kadrov.

Število aplikacij in podatkov se širi iz leta v leto in s polnimi jadri smo vstopili v elektronsko poslovanje.

Zato bi morali nujno zaposliti dva diplomirana inženirja informatike. Prvi bi bil odgovoren za razvoj, vzdrževanje aplikacij in pomoč uporabnikom, drugi bi deloval samo na področju e-poslovanja (e-občina, e-mesto, e-država e-evropa). Prav tako nam manjka sistemski administrator!

Brez dodatnih zaposlitev se tako veliko količino dela ne da kvalitetno izvajati.

### **SLUŽBA FINANČNEGA NADZORA**

Služba finančnega nadzora je v Mestni občini Maribor začela s svojim delovanjem 01.05.2001. Namen, področje in način delovanja, pooblastila ter odgovornosti službe so opredeljena v Zakonu o računovodstvu (Ur. l. RS, št. 23/99, 30/02), Zakonu o javnih financah (Ur. l. RS, št. 79/99, 124/00, 79/01, 30/02, 56/02), Odloku o spremembah in dopolnitvah odloka o organizaciji in delovnem področju mestne uprave Mestne občine Maribor (MUV, št. 12/00), 97. členu Statuta Mestne občine Maribor (MUV, št. 5/00) ter Pravilniku o usmeritvah za usklajeno delovanje sistema notranjega nadzora javnih financ (Ur.l. RS, št. 72/02).

Služba finančnega nadzora je v letu 2003 izvajala svoje naloge v skladu s potrjenim načrtom notranjih revizij v MOM za leto 2003, ki ga je župan podpisal 09.12.2002 in v skladu s Pravilnikom o delovanju Službe notranje revizije v Mestni občini Maribor, ga je župan podpisal dne, 24.10.2001.

Izvršitev notranjih revizij v letu 2003 je potekala v skladu s potrjenim planom za leto 2003. V povezavi z navedenim je bilo izdano:

- predhodno in končno poročilo o opravljeni notranji reviziji poslovanja za leto 2002 pri Javnem gospodarskem zavodu za turizem,
- dva obvestila o odzivnem poročilu (delna odprava nepravilnosti) odgovornih v Javnem gospodarskem zavodu za turizem in pri proračunskem uporabniku Oddelek za gospodarstvo,
- predhodno in končno poročilo o opravljeni redni notranji reviziji obračunavanja plač v letu 2002 pri proračunskem uporabniku Oddelek za splošne in pravne zadeve, Odsek za pravne zadeve,
- obvestilo o odzivnem poročilu (delna odprava nepravilnosti) odgovornih v mestni upravi MOM,
- končno poročilo o opravljeni nenapovedani reviziji denarnih sredstev v MČ Studenci (rok za odzivno poročilo je potekel 02.12.2003),
- končno poročilo o opravljeni nenapovedani reviziji denarnih sredstev v KS Kamnica (rok za odzivno poročilo je potekel 02.12.2003),

- predhodno in končno poročilo o opravljeni redni notranji reviziji poslovanja v letu 2002 in v letu 2003 (obdobje začasnega financiranja) pri proračunskem uporabniku Zavod za šport,
- obvestilo o odzivnem poročilu (delna odprava nepravilnosti) odgovornih v mestni upravi MOM,
- predhodno in končno poročilo o opravljeni redni notranji reviziji poslovanja v letu 2002 in 2003 (obdobje začasnega financiranja) pri proračunskem uporabniku Oddelek za gospodarjenje s poslovnimi in upravnimi prostori ter premičnim premoženjem, Odsek za poslovne in upravne prostore (rok za odzivno poročilo je potekel 21.12.2003),
- predhodno in končno poročilo o opravljeni redni notranji reviziji poslovanja v letu 2002 in v letu 2003 (obdobje začasnega financiranja) pri proračunskem uporabniku Oddelek za družbene dejavnosti, Referat za šolstvo, raziskovanje in mladino (rok za odzivno poročilo poteče 21.01.2004),
- predhodno in končno poročilo o opravljeni redni notranji reviziji poslovanja v letu 2002 in v letu 2003 (obdobje začasnega financiranja) pri proračunskem uporabniku Komunalna direkcija, Prometni urad (rok za odzivno poročilo poteče 10.03.2004),
- revizija poslovanja v letu 2003 pri proračunskem uporabniku Služba mestnega sveta je prenesena v leto 2004; razlog, da je ostala neizvedena, je v veliki odsotnosti vodje službe notranje revizije (študijske obveznosti – pridobivanje naziva »DNR«).

## **2. OBRAZLOŽITEV REALIZACIJE FINANČNEGA NAČRTA**

Sredstva za delovanje uprave so bila v rebalansu proračuna za leto 2003 planirana v višini 1,4 mlrd SIT. S prerazporeditvijo sredstev so bila sredstva zvišana za 6,7 mio SIT. Porabljenih je bilo 1,397 mlrd SIT ali 99 % veljavnega proračuna. Odhodki za delovanje uprave vključujejo odhodke za plače in materialne stroške.

Delež porabljenih sredstev za delovanje uprave v skupnih odhodkih MOM za leto 2003 je znašal 7,91 %.

### **PLAČE**

V rebalansu proračuna je bilo zagotovljenih 1.028,4 mio sit. Porabljenih je bilo 1.027,4 mio sit, kar je 99,9 % veljavnega rebalansa. Delež sredstev za plače v skupnih odhodkih mestne uprave znaša 52,9 %. Skupni obseg sredstev za plače v rebalansu proračuna in veljavnem rebalansu proračuna za leto 2003 se ne spreminja, zaradi odstopanj med realiziranimi in planiranimi sredstvi po posameznih proračunskih postavkah, ki so posledica upoštevanja ocenjenih odsotnosti delavcev zaradi boleznin pri planiranju potrebnih sredstev za plače, so bile opravljene prerazporeditve sredstev med posameznimi stroškovnimi mesti oziroma proračunskimi postavkami plač v okviru mestne uprave.

Izplačila sredstev za plače zaposlenih v letu 2003 so potekala v skladu z Zakonom o razmerjih plač v javnih zavodih, državnih organih in organih lokalnih skupnosti, Aneksom h kolektivni pogodbi za negospodarske dejavnosti v Republiki Sloveniji, Zakonom o višini stroškov v zvezi z delom in nekaterih drugih prejemkov, sklepom Mestnega sveta o določitvi količnikov za osnovno plačo in del plače za delovno uspešnost funkcionarjev, količniki določenimi v Pravilniku o organizaciji in sistematizaciji delovnih mest Mestne uprave Mestne občine Maribor, Pravilnikom o napredovanju zaposlenih v državnih organih, Uredbo o količnikih za

določitev osnovne plače in dodatkih zaposlenih v službah Vlade Republike Slovenije in v upravnih organih in Zakonu o sistemu plač v javnem sektorju.

Realizacija na postavkah plač v okviru sredstev za delo celotne mestne uprave je razvidna iz Priloge 1 in vključuje:

- izplačila sredstev za osnovne bruto plače zaposlenih z dodatki in delovno uspešnostjo ter nadurnim delom,
- izplačila drugih prejemkov zaposlenim (regres za prehrano, prevoz na delo in iz dela, jubilejne nagrade, regres za letni dopust, odpravnine in solidarnostne pomoči),
- prispevke delodajalca za socialno varnost,
- davek na izplačane plače.

### Bruto plače

V rebalansu proračuna za leto 2003 je bila planirana izhodiščna bruto osnova v višini 52.437 sit in v tej višini je tudi bila realizirana. Višina realiziranih sredstev za plače je v primerjavi s planiranimi sredstvi v rebalansu proračuna 99,9 %.

Za odsotne delavce zaradi boleznin, je bilo v letu 2003 porabljenih 41.838 mio sit, od tega je bilo povrnjenih 18.878 mio sit. Iz tabele št. 2 je tudi razvidno, da je bilo povprečno mesečno odsotnih 12,53 delavcev.

Realizacija nadur (Priloga 3) dosega le 85% planiranih, kar, glede na 98% realizacijo celotnih sredstev za plače, ponazarja varčevalni pristop do stroškov za plače v Mestni upravi.

### Prispevki delodajalcev in davek na izplačane plače

Prispevki delodajalcev predstavljajo realizirana sredstva v višini 16,1% od bruto plač in sicer:

- |  |       |
|--|-------|
| • prispevek za pokojninsko in invalidsko zavarovanje | 8,85% |
| • prispevek za obvezno zdravstveno zavarovanje       | 6,56% |
| • prispevek za poškodbe pri delu in poklicne bolezni | 0,53% |
| • prispevek za zaposlovanje                          | 0,06% |
| • prispevek za starševsko varstvo                    | 0,10% |

Davek na izplačane plače se obračunava po veljavni lestvici, ki znaša od 0 do 14,8%, odvisno od višine bruto plače:

če znaša mesečna bruto plača zaposlenega	znaša davek
do 130.000 sit	0%
od 130.001 do 400.000 sit	3,8%
od 400.001 do 750.000 sit	7,8%
nad 750.000 sit	14,8%

Povprečna stopnja davka, obračunanega v letu 2003 za delavce Mestne uprave Mestne občine Maribor znaša 5,75%.

### Drugi osebni prejemki

Drugi osebni prejemki vključujejo izplačila sredstev zaposlenim za naslednje namene:

- povračila stroškov prehrane med delom

Sredstva so bila planirana in realizirana v višini 725 sit na dan na zaposlenega za dneve prisotnosti na delu, izplačila pa so se gibala v skladu z dovoljeno višino, ki jo določa Zakon o višini stroškov v zvezi z delom in nekaterih drugih prejemkov in jo objavlja minister za delo, družino in socialne zadeve.

- povračila stroškov prevoza na delo in iz dela so bila zaposlenim izplačana v višini cen javnega prevoza
- regres za letni dopust je bil planiran in realiziran v skladu z Aneksom h kolektivni pogodbi za negospodarske dejavnosti v Republiki Sloveniji v višini 132.170 sit
- v letu 2003 so bilo razdeljene 3 solidarnostnih pomoči po 110.708 sit, vse so prikazane v okviru oddelka za splošne in pravne zadeve.

V juliju 2003 je bil sprejet Aneks h kolektivni pogodbi za negospodarske dejavnosti v Republiki Sloveniji, ki je ukinil usklajevanje izhodiščne plače v avgustu 2003 za 2,3% in uvedel dodatno kolektivno pokojninsko zavarovanje za javni sektor. V ta namen je bilo v letu 2003 rezerviranih sredstev v višini 7,1 mio sit, odhodek proračuna bo v letu 2004.

<b>REALIZIRANA SREDSTVA ZA PLAČE MESTNE UPRAVE IN ORGANOV MOM V LETU 2003</b>																
v tisoč sit																
Zap. št.	Stroškovno mesto	Bruto plače			Prispevki			Davek			Drugi osebni prejemki			SKUPAJ		
		Rebalans	Realizacija	%real.	Rebalans	Realizacija	%real.	Rebalans	Realizacija	%real.	Rebalans	Realizacija	%real.	Rebalans	Realizacija	%real.
1.	Kabinet župana	106.285	96.521	91	18.184	16.032	88	9.054	7.624	84	13.780	9.191	67	147.303	129.368	88
1.1	Kabinet župana - funkcionarji	19.066	11.595	61	3.059	1.928	63	2.269	1.597	70	638	276	43	25.032	15.396	62
1.2	Kabinet župana - delavci	87.219	84.926	97	15.125	14.104	93	6.785	6.027	89	13.142	8.915	68	122.271	113.972	93
2.	Služba mestnega sveta	34.123	34.122	100	5.604	5.613	100	2.337	2.351	101	3.567	3.544	99	45.631	45.630	100
3.	Oddelek za finance	86.836	86.590	100	14.529	14.510	100	4.878	4.959	102	13.836	13.934	101	120.079	119.993	100
4.	Oddelek za družbene dejavnosti	89.338	89.337	100	14.738	14.733	100	4.956	4.889	99	13.114	13.000	99	122.146	121.959	100
5.	Oddelek za spl. in prav.zadeve	109.780	109.554	100	18.358	18.140	99	5.049	5.159	102	16.758	17.027	102	149.945	149.880	100
5.1	Oddelek za spl. in prav.zadeve - oddelek	62.946	64.660	103	10.564	10.617	101	3.210	3.385	105	8.792	9.000	102	85.512	87.662	103
5.2	Oddelek za spl. in prav.zadeve - ks in mč	46.834	44.894	96	7.794	7.523	97	1.839	1.774	96	7.966	8.027	101	64.433	62.218	97
6.	Oddelek za gospodarske dejavnosti	31.152	31.149	100	5.198	5.106	98	1.991	1.961	98	3.968	3.925	99	42.309	42.141	100
7.	Komunalna direkcija	105.467	105.597	100	17.461	17.318	99	5.770	5.771	100	14.531	14.540	100	143.229	143.226	100
8.	Zavod za prostorsko načrtovanje	38.247	38.232	100	6.371	6.318	99	2.242	2.258	101	4.392	4.315	98	51.252	51.123	100
9.	Zavod za šport	22.603	22.601	100	3.675	3.685	100	1.384	1.384	100	2.496	2.485	100	30.158	30.155	100
10.	Služba finančnega nadzora	12.488	12.475	100	2.079	2.045	98	797	755	95	1.752	1.442	82	17.116	16.717	98
11.	Zavod za varstvo okolja	26.817	26.819	100	4.386	4.410	101	1.576	1.581	100	3.668	3.638	99	36.447	36.448	100
12.	Mestni inšpektorat	65.202	65.199	100	10.672	10.695	100	3.198	3.248	102	9.953	9.882	99	89.025	89.024	100
13.	Služba za zaščito in reševanje	16.217	16.216	100	2.713	2.715	100	946	946	100	2.321	2.318	100	22.197	22.195	100
14.	Oddelek za gosp.s posl.in uprav.prost.ter prem.prem.	99.252	98.858	100	16.434	16.419	100	4.006	4.152	104	18.421	18.663	101	138.113	138.092	100
15.	Služba za geog.inform.sist. in obdelavo podatkov	15.490	15.520	100	2.543	2.545	100	885	871	98	1.852	1.832	99	20.770	20.768	100
	<b>SKUPAJ VSE</b>	<b>859.297</b>	<b>848.790</b>	<b>99</b>	<b>142.945</b>	<b>140.284</b>	<b>98</b>	<b>49.069</b>	<b>47.909</b>	<b>98</b>	<b>124.409</b>	<b>119.736</b>	<b>96</b>	<b>1.175.720</b>	<b>1.156.719</b>	<b>98</b>
	<b>SKUPAJ MESTNA UPRAVA</b>	<b>753.012</b>	<b>752.269</b>	<b>100</b>	<b>124.761</b>	<b>124.252</b>	<b>100</b>	<b>40.015</b>	<b>40.285</b>	<b>101</b>	<b>110.629</b>	<b>110.545</b>	<b>100</b>	<b>1.028.417</b>	<b>1.027.351</b>	<b>100</b>
	<b>SKUPAJ ORGANI OBČINE</b>	<b>106.285</b>	<b>96.521</b>	<b>91</b>	<b>18.184</b>	<b>16.032</b>	<b>88</b>	<b>9.054</b>	<b>7.624</b>	<b>84</b>	<b>13.780</b>	<b>9.191</b>	<b>67</b>	<b>147.303</b>	<b>129.368</b>	<b>88</b>

<b>PREGLED REALIZIRANIH NADUR V LETU 2003</b>						
Zap. št.	Naziv proračunskega uporabnika	Rebalans 2003	SKUPAJ		Indeks 5/3	Struktura
			ure	znesek		
1	2	3	4	5	6	7,00
1.	Kabinet župana	1.560.000	85	215.352	13,80	3,34
2.	Služba mestnega sveta	64.000	18	63.678	99,50	0,99
3.	Oddelek za finance	1.642.000	614	1.444.436	87,97	22,39
4.	Odd. za družb. dejavnosti	900.000	237	784.726	87,19	12,16
5.	Odd. za spl. in pr. zadeve - oddelek	152.000	83	162.770	107,09	2,52
5.a	Odd. za spl. in pr. zadeve - KS in MČ	936.000	749	1.278.062	136,55	19,81
6.	Odd. za gospodarske dejavnosti	0	0	0		0,00
7.	Komunalna direkcija	0	0	0		0,00
8.	Zavod za prostorsko načrtovanje	468.000	141	432.876	92,49	6,71
9.	Zavod za šport	0	0	0		0,00
10.	Služba finančnega nadzora	0	0	0		0,00
11.	Zavod za varstvo okolja	40.000	0	0	0,00	0,00
12.	Mestni inšpektorat	407.000	210	409.288	100,56	6,34
13.	Služba za zaščito in reševanje	363.000	115	362.108	99,75	5,61
14.	Odd.za gosp. s PP, UP ter prem.prem.	1.015.000	681	1.297.989	127,88	20,12
15.	Služba za geog.inform.sist. in OP	0	0	0		0,00
	<b>SKUPAJ</b>	<b>7.547.000</b>	<b>2933</b>	<b>6.451.286</b>	<b>85,48</b>	<b>100,00</b>

<b>PREGLED STEVILA UR IN BRUTO ZNESKOV BOLEZNIN V BREME ORGANIZACIJE IN REFUNDACIJSKIH BOLEZNIN ZA ZAPOSLENE V MESTNI OBCINI MARIBOR ZA LETO 2003</b>									
		SKUPAJ LETO 2003				POVPREČJE MESEČNO			
Zaš.	Naziv proračunskega uporabnika	Boleznine v breme org.		Refundacijske boleznine		ur v breme	ur refundacijskh	odsotnih delavcev	
št.		ure	znesek	ure	znesek	organizacije	boleznin	boleznine	refundacije
1	2	3	4	5	6	7	8	9	10
01	Kabinet župana	1.010	2.011.953	820	2.639.162	84	68	0,48	0,39
02	Služba mestnega sveta	400	499.102	0	0	33	0	0,19	0,00
03	Oddelek za finance	1.316	1.945.440	2.579	5.930.535	110	215	0,63	1,24
04	Odd. za družb. dejavnosti	1.456	2.613.201	1.598	2.895.983	121	133	0,70	0,77
05	Odd. za spl. in prav.zad. - odd.	1.400	2.695.572	753	1.067.444	117	63	0,67	0,36
05	Odd. za spl. in prav.zad. - ks in mč	820	1.494.588	1.360	1.857.902	68	113	0,39	0,65
06	Odd.za gospod. dejavnosti	896	1.262.217	0	0	75	0	0,43	0,00
08	Komunalna direkcija	1.436	2.388.297	614	764.885	120	51	0,69	0,29
09	Zavod za prost. načrtovanje	616	961.305	960	1.266.277	51	80	0,30	0,46
10	Zavod za šport	110	68.876	0	0	9	0	0,05	0,00
11	Služba finančnega nadzora	72	99.431	0	0	6	0	0,03	0,00
12	Zavod za varstvo okolja	152	449.223	56	81.156	13	5	0,07	0,03
13	Mestni inšpektorat	1.308	1.892.213	223	533.656	109	19	0,63	0,11
14	Služba za zaščito in reševanje	24	32.396	0	0	2	0	0,01	0,00
20	Odd. za gospod.z obč.premož.	4.141	4.456.561	1.926	1.820.575	345	161	1,98	0,92
21	Služba za GIS ter obd.podatkov	112	90.002	16	20.710	9	1	0,05	0,01
<b>SKUPAJ</b>		<b>15.269</b>	<b>22.960.376</b>	<b>10.905</b>	<b>18.878.285</b>	<b>1272</b>	<b>909</b>	<b>7,31</b>	<b>5,22</b>

## **MATERIALNI STROŠKI**

Za materialne stroške mestne uprave je bilo v rebalansu proračuna zagotovljenih 373,8 mio SIT, v veljavnem rebalansu 380,5 mio SIT . Dodatna sredstva v višini 6,7 mio SIT so bila zagotovljena s prerazporeditvijo sredstev v okviru mestne uprave. Porabljenih je bilo 369,5 mio SIT ali 98,8 % rebalansa proračuna oziroma 97,1% veljavnega rebalansa proračuna.

Delež odhodkov za materialne stroške v skupnih odhodkih mestne uprave za leto 2003 je znašal 19 %.

V okviru mestne uprave so sredstva za pisarniški in splošni material in storitve, izdatke za službena potovanja, tekoče vzdrževanje računskih in kopirnih strojev, izobraževanje in usposabljanje delavcev, delo po pogodbah, delo preko študentskega servisa ter davek na izplačane plače, ki je materialni strošek, zajeta pri vsakem upravnem organu. Skupaj znašajo ti stroški 56 mio SIT ali 15,2% vseh materialnih stroškov mestne uprave.

Odhodki za skupne stroške mestne in državne uprave (obratovalni in drugi skupni odhodki vezani na delovne prostore) so bili realizirani v višini 260 mio SIT ali 70,4% vseh materialnih stroškov mestne uprave in so prikazani Oddelku za gospodarjenje s poslovnimi in upravnimi prostori ter premičnim premoženjem. V primerjavi s planiranimi v rebalansu proračuna so bili ti skupni stroški realizirani v višini 102,2%, v primerjavi s planiranimi v veljavnem rebalansu proračuna, kjer so bila zagotovljena dodatna sredstva v višini 6 mio SIT s prerazporeditvijo, pa v višini 99,9%. Skupni odhodki vezani na delavce (zdravstveni pregledi, razpisi delovnih mest, izobraževanje, nagrade učencem in študentom ter novoletna obdaritev otrok in upokojujencev, stroški glavne pisarne in tekoče vzdrževanje računalniške opreme so bili realizirani v Oddelku za splošne in pravne zadeve v višini 53 mio SIT in predstavljajo 14,4% vseh materialnih stroškov mestne uprave.

## **JAVNA DELA**

Tudi v letu 2003 smo v Mestni občini Maribor zaposlovali delavce preko javnih del na podlagi odobrenih programov javnih del. Ob koncu leta 2003 je bilo v programe javnih del vključenih 49 delavcev za določen čas; od tega 5 delavcev v Mestnem inšpektoratu, 5 delavcev v Oddelku za družbene dejavnosti (2 delavki opravljata javna dela za Varuhinjo bolnikovih pravic), 1 delavka v Oddelku za finance, 2 delavki v Oddelku za splošne in pravne zadeve in 36 delavcev v Službi za zaščito in reševanje (program mestni paznik). Na tem programu je prisotno precejšnje gibanje zaposlenosti (odhodi in novi prihodi), kar ima za posledico večji obseg zaposlitvenih opravil od prijave, odjave, sklenitve pogodbe o zaposlitvi, dodatkov k pogodbam o zaposlitvi in spremljanja podatkov za vnos plače.

Za plače izvajalcev javnih del mestne uprave je bilo v proračunu za leto 2003 planiranih 29,1 mio SIT. Zaradi znižanja števila izvrševalcev so se sredstva v rebalansu proračuna znižala na 22,1 mio SIT, porabljenih je bilo 21,2 mio SIT ali 95,7%.

## **02 NALOGE IN PROGRAMI**

### **2185 UPRAVLJANJE S KAPITALSKIMI NALOŽBAMI**

Planirana sredstva v višini 4,2 mio SIT so bila namenjena plačilu storitev, povezanih s strokovno pomočjo zunanjih institucij pri reševanju zahtevnih strokovnih vprašanj vrednotenja družb in naložb Mestne občine Maribor v gospodarske družbe ter za plačilo



morebitnih drugih stroškov, povezanih z izdelavo premoženjsko delitvene bilance Mestne občine Maribor. Realiziranih je bilo 3,4 mio SIT ali 80% v primerjavi s planiranimi v rebalansu. Sredstva v višini 1,7 mio SIT so bila porabljena za plačilo izdelave strokovne naloge strategije upravljanja s kapitalskimi naložbami MOM, ki jo je, na osnovi javnega razpisa iz leta 2002, izdelala v mesecu januarju 2003 zunanja svetovalna družba P&S poslovne analize in svetovanje d.o.o. , sredstva v višini 456 tisoč SIT za izdelavo strokovnega mnenja v zvezi s prednostnimi delnicami STTC.d.d., 480 tisoč SIT za izdelavo revizijskega poročila o strokovni presoji kapitalskih naložb Mestne občine Maribor in 715 tisoč SIT za opravljene storitve finančnega in pravnega svetovanja pri zadolževanju.

## **8383 DRUGI ODHODKI**

### **8383-02 Odhodki iz prejšnjih obračunskih obdobj**

Za pokrivanje obveznosti Mestne občine Maribor do novonastalih občin v letu 1998 (Občina Hoče – Slivnica in Občina Miklavž na Dravskem polju) po sklenjenem sporazumu o načinu razdelitve premoženja, podpisanega 2.2. in 9.2. 2001 in ostale obveznosti iz preteklih let, je bilo po rebalansu proračuna zagotovljenih 2,5 mio SIT. Porabljenih je bilo 1.037 tisoč SIT ali 41% planiranih sredstev. Realizacija v višini 1 mio SIT predstavlja vračilo preplačila sredstev iz republiškega proračuna Ministrstvu za finance, 36,8 tisoč SIT pa predstavlja plačilo prispevkov iz plač DURS-u, na osnovi prejetega izpiska odprtih postavk iz preteklih let.

### **8383-05 Stroški plačilnega prometa in bančni stroški**

Za stroške plačilnega prometa in bančne stroške je bilo v rebalansu proračuna za leto 2003 planiranih 6 mio SIT, porabljenih je bilo 6,6 mio SIT ali 109 % planiranih sredstev. Sredstva so bila porabljena za plačila storitev UJP (Uprava za javna plačila) in Banki Slovenije za opravljanje plačilnega prometa (vodenje transakcijskega računa, plačila stroškov za poslovanje preko elektronske pošte in razporejanje javnofinančnih prihodkov na račun proračuna Mestne občine Maribor), in plačila bančnih stroškov (stroški vodenja gotovinskega računa, stroški vodenja kreditov, stroški garancij). Plačila teh storitev so precej višja od plačil v letu 2002, indeks 215 zaradi sprememb v zakonodaji glede načina obračunavanja in plačevanja teh stroškov.

## **2184 STROŠKI POSTOPKOV IZ PRISTOJNOSTI ODDELKA**

Sredstva za plačilo **stroškov iz pristojnosti oddelka** (proračunska postavka 2184) so bila realizirana skladno s potrebami. Sredstva so bila porabljena za stroške objave javnih razpisov (investicije, investicijsko vzdrževanje, obnova opreme, javni razpisi za sofinanciranje programov), za plačilo pogodbeno dogovorjenih stroškov strokovnega servisa pri izvajanju programa investicijsko vzdrževalnih del in programa obnove opreme, ki je potreben predvsem zaradi izvedbe tistih zahtevnih in obširnih nalog, za katere v oddelku ni strokovne kadrovske zasedbe (popisi del in nadzor del pri elektro in strojnih instalacijah, manjši projekti,...), za nakup predpisanih obrazcev za zdravstveno zavarovanje oseb brez prejemkov in za minimalno pokritje stroškov ekspertnih skupin, ki strokovno obravnavajo sofinanciranje programov na področju kulture. Nizka realizacija na analitičnih proračunskih postavkah »stroški objave javnih razpisov« in predvsem »stroški strokovnega servisa« je posledica proračunskega omejevanja odhodkov investicijskega značaja, saj je manjši obseg izvedenih del oziroma dobav opreme posledično povzročil manjšo potrebo po koriščenju storitev zunanjega strokovnega servisa, izbranega po predpisanem postopku oddaje javnih naročil.

## **2160 STROŠKI POSTOPKOV V ZVEZI Z DENACIONALIZACIJO**

V letu 2003 so znašali stroški v zvezi z uveljavljanjem ovir za vračilo nepremičnin po ZDen, ki služijo dejavnostim s področja javnih služb, potrebni za izdelavo izvedeniških mnenj 70 % od planiranih sredstev. Poraba finančnih sredstev na tej postavki je odvisna od dejanj upravnih organov, ki vodijo postopke denacionalizacij ( RS UE, ministrstva).

### **2161 UREJANJE PREMOŽENJSKO PRAVNIH STANJ**

Na proračunski postavki urejanje premoženjsko pravnih stanj, ki zajemajo sodne in druge takse, delilne načrte in urejanje ZK stanj, stroške izterjave, odvetniške in notarske stroške ter odškodnine, je bila skupna realizacija ..... % .

### **2162 PRIDOBITEV ISO STANDARDA IN KONTROLNA PRESOJA**

Opravljen je bila kontrolna presoja ISO STANDARDA., po rebalansu so bila odobrena sredstva v višini 2.516.mio SIT, realizacija pa v višini 0,728 mio SIT ali 29%.

### **2163 IZVEDBA SPREMEMB MEJE NASELJA MARIBOR**

Na tej proračunski postavki je bilo po rebalansu proračuna zagotovljenih 0,262 mio SIT. Realizacije ni bilo.

### **2164 EVROPSKE ZADEVE**

Za evropske zadeve je bilo po rebalansu proračuna zagotovljenih 0,578 mio SIT, realizacije ni bilo!

### **2165 E-MESTO**

Po rebalansu proračuna je bilo zagotovljenih 8.000 mio SIT, porabljenih pa je bilo 5.158 mio SIT oziroma 64%.

## **3420 ŠTIPENDIJSKI SKLAD MESTNE OBČINE MARIBOR**

V letu 2003 se je nadaljevalo s projektom štipendiranja nadarjenih dijakov in študentov Mestne občine Maribor. V ta namen je bilo na tej proračunski postavki zagotovljenih 23.340.000,00 sit (v znesek so všteta donacijska sredstva, ki so bila vplačana na podlagi sklenjenih donacijskih pogodb iz leta 2002). Do konca leta 2003 je bilo porabljenih 13.873.000,00 sit, kar predstavlja 59 % realizacijo sredstev.

V letu 2003 je bilo sklenjenih 17 donacijskih pogodb v višini 4,567.000,00 sit. Ker se sredstva donatorjev nanašajo na šolsko oz. študijsko leto 2003/2004 in ne na koledarsko leto, se bodo le-ta prenesla v leto 2004.

V šolskem oz. študijskem letu 2003/2004 je bilo podeljenih 25 štipendij dijakinjam in dijaku in 21 študentkam in študentom; od tega za 5 za študij v tujini. Štipendije so bile na podlagi ugotovljene rasti cen življenjskih potrebščin v letu 2003 valorizirane za 5,4 %. Tako znaša štipendija za dijaka 26.382,00 sit mesečno, za študenta za študij v RS 36.862,00 sit mesečno; in za študij v tujini 47.342,00 sit mesečno. Pogodbe o štipendiranju za dijakinje in dijake so bile sklenjene za naslednje smeri: gimnazijski program, zdravstvo, elektrotehniko in računalništvo, strojništvo, glasbeno in baletno usmeritev, ekonomijo in promet). Študentke in študenti so sklenili pogodbe o štipendiranju za študij na: fakulteti za družbene vede, humanistične vede, filozofski fakulteti, veterinarski fakulteti, pedagoški fakulteti, fakulteti za elektrotehniko, fakulteti za računalništvo in informatiko, fakulteti za arhitekturo, pravni

fakulteti in akademiji za likovno umetnost. V tujini se študenti izobražujejo na: Missouri Southern State College v ZDA, Univerzi umetnosti »Braća Karić v Beogradu, Wright State University, Dayton, Ohio v ZDA, Amsterdamse Hogeschool voor de kunsten na Nizozemskem in Hochschule fur Music und Theater Munchen v Nemčiji.

### **8102 DELOVANJE KS IN MČ**

Za poravnavo materialnih stroškov Mestna občina Maribor namenja iz proračunskih sredstev mestnim četrtim in krajevnim skupnostim sredstva v skladu s sklepom o financiranju.

V letu 2003 je za pokrivanje materialnih stroškov MČ in KS po rebalansu proračuna bilo predvidenih 25.745 mio SIT, porabljenih je bilo 25.249 mio SIT ali 98, %.

Za izredne potrebe mč in ks so bila planirana sredstva v višini 4.479 mio SIT. Iz teh sredstev za mč in ks ni bilo realizacije, po nalogu direktorice so bila sredstva razporejena za druge namene.

### **8103 PRENAKAZILA PRIHODKOV KS IN MČ**

Gre za sredstva, ki so izvorni prihodek MČ in KS. Sredstva so tudi iz preteklih let. Prosim, da obrazložite, zakaj so ta sredstva bila prenakazana poda pristojna finančna služba!

### **8104 DELOVANJE ORGANOV MČ IN KS**

V letu 2003 je bilo za delovanje mč in ks namenjenih 10.500 SIT, v rebalansu pa so bila sredstva zmanjšana na višino 7.500 mio SIT. Ta sredstva so bila v celoti (100%) porabljena.

Za izobraževanje članov svetov mč in ks je bilo planiranih 2.500 mio SIT, realizacije ni bilo.

### **2181 OGLAŠEVANJE**

Iz naslova vodenja upravnih postopkov ter izvajanja nadzora nad izvajanjem oglaševanja v Mestni občini Maribor iz pristojnosti Komunalne direkciji so bile v letu 2003 izvedene naslednje naloge:

- zaračunavanje komunalne takse za oglaševanje (pošiljanje elektronskih pisem, vzdrževanje finančnega programa, izvajanje izterjav preko DURS-a) – pravna podlaga: Odlok o opravljanju GJS oglaševanja (MUV, št. 4/96),
- priprava dokumentacije za postavitve avtobusnih nadstrešnic na avtobusnih postajališčih mestnega avtobusnega prometa – pravna podlaga: pogodbi o postavitvi avtobusnih nadstrešnic z dvema izvajalcema, sklenjeni leta 1997,
- priprava elaborata za postavitve turistične in druge obvestilne signalizacije, skladno s pravilnikom o prometni signalizaciji – pravna podlaga: Pravilnik o prometni signalizaciji in prometni opremi na javnih cestah (Ur. list RS, št. 46/2000).

V letu 2003 so potekali naslednji projekti, ki jih ni bilo mogoče zaključiti delno zaradi neuskkljenih pravnih podlag tako na državni, kakor tudi lokalni ravni (predvsem prostorski akti) delno pa tudi zaradi znižanih sredstev na tej postavki:

- začetek izvajanja odstranitve reklamnih objektov, ki niso postavljeni skladno s predpisi (predvsem odstranjevanje nepravilno oblikovanih turističnih informativnih tabel iz obcestnega pasu, ki je predviden le za prometno signalizacijo) – pravna

podlaga: Pravilnik o prometni signalizaciji in prometni opremi na javnih cestah (Ur. list RS, št. 46/2000),

- nadaljevanje projekta vzpostavitve informacijskega sistema za upravljanje z reklamnimi objekti. Navedeni projekt bo zagotavljal celostno podporo vodenju evidence reklamnih objektov ter podporo avtomatizaciji delovnega procesa, ki je zasnovana na medoddelčnem sodelovanju – pravna podlaga: Odlok o opravljanju GJS oglaševanja (MUV, št. 4/96),
- začetek terenskega zajema reklamnih objektov, ki bo zagotavljal ažurne podatke o dejansko postavljenih reklamnih objektih na terenu. Tako vzpostavljena evidenca je osnova tako za izdajo konkretnih pravnih aktov s prostorskega vidika, kakor tudi za nemoteno delovanje projekta iz prejšnje alineje.

### **2175 STROŠKI UPRAVNIH IZVRŠB**

Na podlagi XVII. poglavja Zakona o splošnem upravnem postopku (Ur. list RS, št. 80/99, 70/00 in 52/02) organ lokalne skupnosti - Mestni inšpektorat, lahko izvrši izvršbo oz. izda začasen sklep za zavarovanje izpolnitve obveznosti. Zato so potrebna določena finančna sredstva, ki se založijo, nato pa od strani oz. kršitelja izterjajo.

V letu 2003 za izvršbe ni bilo potrebno založiti finančnih sredstev. Vse odločbe so bile realizirane.

### **2182 RAVNANJE Z NEPRAVILNO PARKIRANIMI IN ZAPUŠČENIMI VOZILI**

Na podlagi sprejetega Odloka o ureditvi cestnega prometa v Mestni občini Maribor (MUV, št. 14/96) in Odredbe (MUV, št. 21/96), mestni redar odredi odvoz vozila, ki ovira promet, s pajkom.

Za zapuščeno vozilo, ki je več kot 3 dni parkirano na javni prometni površini, odredi komunalni inšpektor z odločbo odstranitev vozila na stroške lastnika. Če lastnika ni možno ugotoviti, pa na stroške proračuna. Za odvoz nepravilno parkiranih in zapuščenih vozil je sklenjena pogodba z JP Nigrad. JP Nigrad mesečno dostavi račun, ki ga na osnovi izdanih odredb in odločb Mestni inšpektorat pregleda in potrdi ali zavrne.

Sredstva so bila porabljena v višini 20.060.000,00 SIT, indeks 97.

### **2183 UREJANJE PROMETA S POSTAVITVIJO KLEŠČ**

Na podlagi zgoraj citiranega Odloka in Odredbe odredi mestni redar namestitvev klešč za blokiranje nepravilno parkiranega vozila. Za zagotavljanje finančnih sredstev, izvajanja del je predvidena proračunska postavka, ki je sestavni del sklenjene pogodbe med izvajalcem JP Nigrad in Mestno občino Maribor.

Finančna sredstva se niso uporabila, indeks 0, ker izvajalec JP Nigrad v letu 2003 ni poslal za proračunsko postavko 2183 nobene fakture.

Zato predlagamo, da se za leto 2004 proračunska postavka 2183 črta in se planirana sredstva prenesejo na proračunsko postavko 2182 – Ravnanje z nepravilno parkiranimi in zapuščenimi vozili. Saj gre tudi pri urejanju prometa s postavitvijo klešč, v bistvu za ravnanje z nepravilno parkiranim vozilom, ki se po zaključku delovnega dne, v kolikor ni ukleščenje plačano, odpelje s pajkom.

## **04 ODPLAČILA KREDITOV**

### **6102 OBRESTI – GOSPODARSKE JAVNE SLUŽBE**

Sredstva v višini 311 tiso SIT so bila porabljena za plačilo obveznosti iz naslova odplačil obresti po dolgoročnih kreditih Novi kreditni banki Maribor (pogodba je bila v februarju 2003 odplačana) in petih kreditih EKO sklada Republike Slovenije Ljubljana (pogodbe z Banko Koper). Sredstva pridobljena s krediti so bila porabljena za izvedbo komunalnih programov (izgradnja vodovodov, kanalizacije, sanacije odlagališča komunalnih odpadkov, sanacijo zraka.....) in programov stanovanjske gradnje in prenove. Na proračunski postavki so bila v rebalansu za leto 2003 planirana tudi sredstva za odplačilo obresti od novo najetih kreditov v letu 2003, vendar plačila niso bila realizirana.

## **06 REZERVE**

### **1310 PRORAČUNSKA REZERVA**

Na postavki so evidentirana sredstva za proračunsko rezervo v skladu z 49. členom Zakona o javnih financah (Uradni list RS, št. 79/99). Mestna občina je oblikovala rezerve v višini 0,51 % skupno doseženih letnih prejemkov proračuna, kar za leto 2003 znaša 90 mio SIT. Sredstva so bila uporabljena za financiranje izdatkov za odpravo posledic naravnih nesreč, ki jih povzročajo naravne sile in ekološke nesreče.

Poraba sredstev proračunske rezerve je prikazana v posebnem poglavju.

### **1320 SPLOŠNA PRORAČUNSKA REZERVACIJA**

Splošna proračunska rezervacija predstavlja del predvidenih proračunskih prejemkov, ki niso v naprej razporejeni in se uporabljajo za nepredvidene namene, za katere v proračunu niso zagotovljena sredstva ali za namene, za katere se med letom izkaže, da niso zagotovljena sredstva v zadostnem obsegu. Nerazporejen del predvidenih proračunskih prejemkov v letu 2002 po 42. členu ZJF, ni smel presegati 0,5 % oz. s spremembo 42. člena ZJF od 20.4.2002 dalje 2% prihodkov iz bilance prihodkov in odhodkov.

## **08 PROGRAM OBNOVE OBJEKTOV IN OPREME**

### **9400 RAČUNALNIŠKA PROGRAMSKA OPREMA**

#### **9400-01 Računalniška programska oprema – MAOP**

V rebalansu proračuna je bilo zagotovljenih 1,1 mio SIT, porabljenih je bilo 591 tisoč SIT ali 53%. Sredstva so bila porabljena za nadgradnjo obstoječega programskega paketa plače (dodani izpisi delavcev po višini bruto plače, izpis mase uspešnosti – seznam delavcev za vpis zneskov in povzetek obračuna po stroškovnih nosilcih).

#### **9400-02 Računalniška programska oprema – MANTO**

V rebalansu proračuna je bilo zagotovljenih 5,4 mio SIT, porabljenih je bilo 4 mio sit ali 75%. Sredstva so bila porabljena za nadgradnjo obstoječih programskih produktov, predvsem za vzpostavitev integracije med programskim produktom za načrtovanje in spremljanje obveznosti proračuna pri posameznih proračunskih uporabnikih (MANTO) s centralnimi računovodskimi produkti za evidentiranje obveznosti proračuna (MAOP) s poudarkom na možnosti avtomatične izmenjave podatkov med produktoma (prenos odredb in knjiženje v glavni knjigi za dotacije javnih zavodov in izvajalcev za družbene dejavnosti in šport ,

poenotenje obstoječih podatkov v šifrantih in prenosi šifrantov, prenosi vseh sprememb veljavnega plana).

Opravljene so bile potrebne dograditve programa v fazi planiranja (dodan nov šifrant FNU, dodane funkcionalne postavke na nivoju APP, dodani številni novi izpisi – finančni načrti, izpis po funkcionalni in ekonomski klasifikaciji, razni zbiri...., možnost dodajanj novih APP uporabnikom, dodana možnost seštevanja različic plana) in izvrševanja proračuna (program prihodkov po virih in možnost spremljanja realizacije prihodkov in odhodkov po virih, priprava vrtilnih tabel za pregled predobremenitev proračuna, skladišče podatkov, izpisi podatkov o realizaciji za P1 obrazec, dodano grupiranje po transakcijskih računih na odredbah, priprava specifikacije za avtomatsko ažuriranje plana plačil in kontrolo vnešenosti plana plačil na pogodbah in dokumentih...).

## **9200 INVESTICIJSKO VZDRŽEVANJE**

Z rebalansom v oktobru zagotovljena sredstva v višini 34,3 mio SIT so porabljena le 77 % (26,5 mio SIT) zaradi neuspešnega razpisa po rebalansu. Proračunska sredstva so porabljena za investicijsko vzdrževanje računalniške systemske in uporabniške opreme in licence (protivirusna zaščita, strežniški dostopi, operacijski sistemi računalnikov delovnih mest, Office izdelki).

## **2132 OBNOVA OPREME**

Plan nabave opreme je bil izveden napram sprejetemu proračunu 98 %.

## **9201 INVESTICIJSKO VZDRŽEVANJE**

Realizacija glede na veljavni rebalans 2003 je 95 %, izvedena so bila naslednja dela:

- Objekt Ulica H.Staneta 1,

Ureditev pisarn in hodnikov v III nadstropju. Vgraditev protipožarne zaščite v arhivske prostore v kleti ter mansardi ob hkratni vgraditvi suho-hidrantnega omrežja v mansardi objekta.

- Objekt Ulica H.Tomšiča 2,

Vgraditev protipožarne zaščite v mansardi objekta.

- Razni objekti.

Popravilo stopnic na objektu Lackova 126,

Sanacija dovozne rampe Dvorakova ul.,

Investicijsko vzdrževanje restavracije Center,

Zamenjava dotrajane kritine na KS Radvanje,

Sanacija balkona na grajski 1,

Material za c.k na objektu KS Bresternica-Gaj,

Vgraditev protipožarne zaščite v arhivu Slov. ul. 40,

Vgraditev protipožarne zaščite v arhivu Grajska ul. 7,

V pregledu so zajeta le večja dela oz. posegi, niso pa prikazana dela sprotnega tekočega vzdrževanja ter manjša dela investicijskega vzdrževanja.

## **1626 INVESTICIJSKO VZDRŽEVANJE PROGRAMSKE OPREME**

Vsaka specifična aplikacija pisana za potrebe uporabnika potrebuje sprotno vzdrževanje, ki vsebuje pomoč in svetovanje uporabnikom, odpravljanje nepredvidljivih napak (bugs) in potrebnih dodatkov in nadgradenj.

Prav tako obstoječa informacijska tehnologija (Oracle in MapXtrem) presega znanje obstoječega kadra v MOM, saj nimamo zaposlenega nobena diplomiranega inženirja informatike-sistemca, ki bi pokrival to področje. Tudi v bodoče, če bomo dobili takšen profil bodo morale te storitve izvajati zunanje firme, zaradi prezahtevnosti in specifičnosti tehnologije.

V letu 2003 so bile vzdrževane sledeče aplikacije:

### **Oracle Spatial informacijska tehnologija (tudi moduli: administracija, vnos podatkov, CBS, PP\_DZK)**

Postavka vsebuje splošno skrbništvo nad Oracle EE 8i podatkovno bazo (administracija, sistem arhiviranja, namestitve novih verzij, stabilnost sistema (delovanje baze, analiza podatkov), koordinacija različnih procesov, svetovanje uporabnikov in komunikacija z Oracle Slovenija in Oracle korporacijo.

Nadgradil se je modul za vnos in pregled Centralne baze strank in implemetacija modula v poslovne aplikacije podjetja Manto. Nadgradil se je tudi sistem za administracijo uporabnikov in modulov. Izvedla se je namestitev nove verzije in izvedel se je večkratni uvoz novih podatkov. Izvedle so se kompletne namestitve na terminal strežnikov in pomoč izvajalcu e-trast za redarsko službo.

### **Pregledovalnik zemljiškega katastra.**

Vsebuje pomoč in svetovanje uporabnikom, administracijo baze, izdelani so bili manjši popravki in dopolnitve.

### **Svetovanje, vzdrževanje in tehnična pomoč MapInfo programskih orodij.**

Izvajalo se je stalno skrbništvo nad sistemom web in aplikacijskim strežnikom, tudi preko mobilne telefonije. Inštalirana je bila nova verzija operacijskega sistema Windows 2003 Server, GIS aplikacijski strežnik MapXtrem WIN 3.1 in posodobljena komunikacija z Oracle Spatial. Posodobljena oziroma nadgrajena z novimi funkcionalnostmi, ki jih je 'prineslo' novo okolje, je bila internet aplikacija za pregled prostorskega plana. Funkcionalnosti splošnega pregledovalnika prostorskih podatkov MPX, ki deluje v povezavi z različnimi atributnimi aplikacijami, so se natančneje prilagajale zahtevam uporabnikov posameznih služb. Dodatne funkcionalnosti: pregled lastništva izbrane parcele, prostorska analiza preseka, ... Izvedle so se tudi manjše dopolnitve za internet aplikacije pregled občinskega plana in PIA.

## **Svetovanje, vzdrževanje in tehnična pomoč za PP EZMOM**

Vsebuje pomoč in svetovanje uporabnikom, administracijo baze, izdelani so bili manjši popravki in dopolnitve (za potrebe reševanja pravnih predhodnikov...) in izvedeno je bilo šolanje uporabnikov in izdelana je bila popolna dokumentacija.

## **Vzdrževanje in svetovanje za e-lokacijsko informacijo**

Vsebuje pomoč in svetovanje uporabnikom, administracijo baze, izdelani so bili manjši popravki in dopolnitve.

## **Vzdrževanje in svetovanje za aplikacijo Evidenca VKO**

Vsebuje pomoč in svetovanje uporabnikom, administracijo baze, izdelani so bili manjši popravki in dopolnitve.

## **INVESTICIJE**

### **9100 RAČUNALNIŠKA IN PROGRAMSKA OPREMA**

Po rebalansu proračuna v oktobru je bilo zagotovljenih 48,5 mio SIT, porabljenih je 100 % sredstev za nabavo systemske računalniške opreme in storitev (varnostno kopiranje podatkov, terminalni strežniki, intranet), nabavo računalniške opreme delovnih mest (operacijski sistemi, računalniki, monitorji, tiskalniki) in posodobitve in nadgradnje uporabniške programske opreme (javna naročila, mestno redarstvo, odločbe vrtcev in informacijski sistem Oddelka za družbene dejavnosti, implementacija centralne baze strank).

### **9110 NOVOGRADNJE, REKONSTRUKCIJE IN ADAPTACIJE**

Skupna realizacija na področju investicij je 52% glede na veljavni rebalans 2003. Izvršili smo cca 50% nakupa nadomestnih stanovanj za kompleks Maistrov trg 3 (57 mio). Delno je bilo izvršeno nakazilo za medicinsko fakulteto (17 mio) – koristnik ni dostavil računov v dogovorjenem znesku. Nadaljevali smo s pripravljalnimi deli za obnovo Dvorane UNION. Nadaljevali smo z arhitekturnim natečajem vendar je prišlo do zamika plačil.

### **9120 RAČUNALNIŠKA PROGRAMSKA OPREMA**

#### **01 nakup/nadgradnja programske opreme za gis-geografski informacijski sistem**

V letu 2003 smo nadgradili standardno geoinformacijsko programsko opremo svetovnih proizvajalcev te opreme: relacijsko podatkovno bazo Oracle copr. Nadgradnja Oracle 8.1.7 na verzijo Oracle 9.1. V Oracle relacijski bazi so tako shranjene vse osnovne baze, ki jih uporabljajo specifične aplikacije v MOM. S tem prihajamo tudi do osnove za integracijo informacijskih sistemov v MOM: GIS aplikacije, poslovne aplikacije in pisarniško poslovanje na podatkovnem nivoju.

Izvedli smo sledeče nabave oz. nadgradnje GIS programske opreme:

#### **Licence za ORACLE 8.1.7 Spatial, 60 licenc.**

Pod to postavko izvajamo letno vzdrževanje novih verzij Oracle EE Spatial za 60 licenc



## **NAKUP PODATKOVNIH BAZ (glej spisek na strani 5)**

Pod to postavko nabavljamo podatke predvsem od producentov v državni upravi (Geodetska uprava RS, Uprava za prostorsko planiranje, Statistični urad RS, Ministrstvo za notranje zadeve, ELES, Geoplin, DRSC...). S tem redno vzdržujemo z novimi podatki podatkovno hrbtenico Urban in/ali po potrebi razne projekte v MOM.

Podatke smo pridobivali pretežno samo enkrat na leto, razen Digitalnega zemljiškega katastra in Centralnega registra prebivalcev, ki smo jih pridobili 3x.

## **IZDELAVA IN VZDRŽEVANJE PODATKOVNIH BAZ**

Sredstva so bila porabljena za izdelavo (zunanji izvajalci) in vzdrževanje podatkovne baze, ki so v upravljanju MOM. Proces izdelave podatkov je postopen in življenjski po potrebah omejen z finančnimi sredstvi in kadri.

V letu 2003 so bili izdelani ali ažurirani sledeči prostorski podatki:

### **Razvoj funkcije koordinatorja geodetskih del MOM – geodetske reambulacije za potrebe izdelave prostorsko izvedbenih aktov, digitalni topografski načrti velikih meril**

Območja: Območje hotela Habakuk – 77 ha, območje Betnavski grad – 131 ha (sofinanciranje MOM) obe območji za potrebe izdelave PIA za golf

### **Izdelava barvnih ortofoto kart merila 1:5000. Projekt vodila SGISOP financirali:ZPN, SZR, JPGSZ**

## **IZDELAVA APLIKACIJ:**

V letu 2003 so bile izdelane ali nadgrajene sledeče aplikacije:

### **e-Lokacijska informacija. Skupna informacijska infrastruktura širšega Mariborskega področja.**

Projekt je sofinanciralo Ministrstvo za informacijsko družbo v višini 10 MIO SIT.

## **POROČILO O POTEKU PROJEKTA**

Izvedba projekta je z izvzemom implementacije potekala brez težav:

- Sep' 02 Prvi sestanek delovne skupine
- Okt' 02 Posnetek stanja na občinah udeleženkah
  
- Nov' 02 Zaključek druge faze projekta
  
- Feb' 03 Namestitev prilagojenih rešitev na MOM
  
- Mar' 03 Predstavitev 3, 4 faze
  
- Jul' 03 Izvedba 5. faze
  
- Okt'03 Izvedba 6.faze

Zaradi težav s sprejemanjem proračuna MOM in zamudami z zagotovitvijo infrastrukture s strani občin udeleženk smo zaključek projekta z naročnikom podaljšali dvakrat in sicer:

Dogovor (k pogodbi št.2811-02-000080 z dne 16.07.2003

Prošnja za podaljšanje roka zadnje faze projekta Sepls-a, z dne 3.10.2003

## **NAMESTITVE PROGRAMSKE OPREME IN PODATKOV NA OBČINAH UDELEŽENKAH**

Namestitev je izvedla IGEA d.o.o. med 15 in 16.10.2003.

### Namestitev lokalnih podatkov:

Digitalni zemljiški kataster, Register stavb, Evidenca hišnih števil in Poslovni register Slovenije. Lokalni podatki v MapInfo formatu so enotni kot v Oracle Spatial RDMS.

### Namestitev programske opreme:

Oracle Cient, Oracle Forms in programskih paketov:

PP pregledovalnik zemljiškega katastra	PP - DZK
PP Lokacijska informacija – inetrno poslovanje	PP - LI
PP Centralna baza strank	PP –CBS
PP Pregledovalnik prostorskih podatkov	PP- MpX

PP e-lokacijska informacija že deluje poskusno preko internet tehnologije od 01.09.2003 in prav tako delujejo že ostali zgoraj omenjeni programski paketi na MOM od zaključka 2. faze to je 04.04.2003

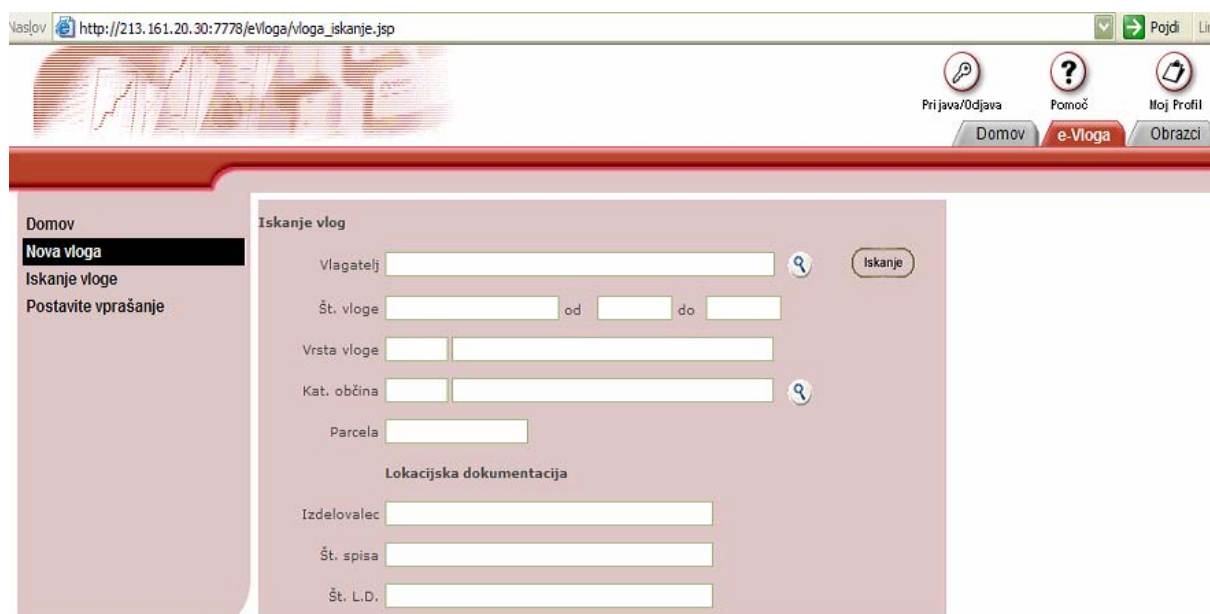
Trenutno za popolno delovanje aplikacije usklajujemo enoten obrazec za vlogo in izdajanje lokacijske informacije. Obrazec je predpisalo Ministrstvo za okolje prostor in energijo vendar še ni uradno sprejet. Prav tako podpisujemo pogodbo z CVI za vzpostavitev prijave e-vloge z digitalnim podpisom.

Urbanistična podjetja bodo lahko v sistem vstopala tudi preko gesel.

V nadaljevanju podajamo nekaj form aplikacije e-LI:



slika1: Vstopna maska v e-LI



Slika 2: Maska za e-vlogo

Slika 3: Maska za pregled vlog

## VZPOSTAVITEV VPN POVEZAVE MED OBČINAMI IN MOM

VPN povezavo je uredil dne 22.10.2003 podjetje Lancom d.o.o.

## TESTIRANJE APLIKACIJ NA OBČINAH

Testiranje delovanja aplikacij smo izvedli 23.10.2003 na občinah Duplek in Starše. Zraven testiranja smo še izvedli kratko predstavitev delovanja aplikacij in podatkov.

Aplikacijo za vodenje procesa izdaje Lokacijske informacije PP\_LI nismo testirali. Saj nimajo potrebnih podatkov v bazi. Aplikacija se bo začela uporabljati takoj po izvedenem šolanju.

Aplikacije so preko trenutnih VPN povezav delovale zadovoljivo.

## PRIPRAVA POGODB

Z občinami smo že pripravili vse potrebne pogodbe za pravno, formalno in finančno podlago delovanja sistema.

**POGODBA** o sofinanciranju projekta »Skupna informacijska infrastruktura za e-poslovanje občin širšega Mariborskega področja - SEPLS-A

Podpisniki: MOM in ostale občine. Pogodba podpisana v letu 2003.

**POGODBA** za souporabe informacijsko-telekomunikacijske opreme v okviru projekta »Skupna informacijska infrastruktura za e-poslovanje občin širšega Mariborskega področja - SEPLS-A«

Podpisniki: MOM in ostale občine. Pogodba bo podpisana v letu 2004.

**POGODBA** za vzdrževanje podatkovne baze Oracle, podatkovnega jedra in programskih rešitev opreme v okviru projekta »Skupna informacijska infrastruktura za e-poslovanje občin širšega Mariborskega področja - SEPLS-A«

Podpisniki: Izvajalec in vse občine vključno z MOM. Pogodba bo podpisana v letu 2004.

## ZAKLJUČEK

V projektu smo izdelali celovito ponudbo delujočega sistema v Mestni občini Maribor za okoliške zainteresirane občine. Projekt je tudi v skladu z strategijo SEPLS-S, kjer je bilo ugotovljeno, da bodo večje občine tudi nosilke razvoja manjših v njeni regiji. Izgradili smo celovito informacijsko infrastrukturo, ki smo jo za uporabnosti fokusirali v proces izdajanje Lokacijsko informacijo, katero smo nadgradili z elektronsko Lokacijsko informacijo.

Proces izdajanja Lokacijske informacije – PP\_LI (prej Urbanistične informacije) deluje v MOM nad bazo Oracle že od leta 2000. V samo aplikacijo Lokacijske informacije so še integrirani moduli: Pregled zemljiškega katastra PP-DZK, Centralna baza strank (PP\_CBS) in Pregledovalnik prostorskih podatkov PP-MpX. V našem sistemu je PP-LI tudi integriran z pisarniškim poslovanjem.

Te aplikacije so bile v projektu prirejene za razširjeni podatkovni model in potrebno varnost, tako da vsaka občina vidi in obdeluje samo svoje podatke.

Na MOM imamo že več let izgrajeno podatkovno jedro »Urban« v RDBMS Oracle Spatial, ki ga uporabljajo vse aplikacije. V bazi so shranjeni atributni kot prostorski podatki, vendar se zaradi prikazovanja grafičnih podatkov na odjemalcih priporoča, da se le ti shranijo lokalno v datotečnem sistemu, zaradi hitrosti prikazovanja.

Aplikacija na odjemalcih-občinah deluje preko varne VPN povezave nad delujočo internet komunikacijo, ki je priporočljiva 1 Mbps. V primeru občine Starše, kjer imajo za sedaj ISDN 128 kbps povezavo, aplikacija tudi deluje normalno.

Projekt je predstavlja uspešen prenos delujočega informacijskega sistema v druga okolja, v našem primeru okoliške občine MOM. Sodelujoče občine: Šentilj, Pesnica, Duplek, Miklavž in Starše so za minimalna lastna finančna sredstva, dobile sodobno informacijsko tehnologijo v vlogi reševanja Lokacijske informacije. Mestna občina Maribor je s tem pridobila sofinanciranje vzdrževanja in nadaljnega razvoja sistema.

Ugotavljamo, da je takšen celovit pristop pravilen, saj je že od začetka naravnano k uporabnosti. Vendar je na drugi strani kompleksen in zahteven, zaradi celovitosti izgradnje ITkT in več sodelujočih subjektih. V našem primeru:

Naročnik: Ministrstvo za informacijsko družbo

Prejemnik: Mestna občina Maribor in vodja projekta

Sodelujoče občine: Šentilj, Pesnica, Duplek, Miklavž in Starše

Izvajalca: Igea d.o.o. in Mastersoft d.o.o.

Internet ponudniki: SIOL d.d., Trier.net- kabelski ponudnik

Vzdrževalci strojne, mrežne in systemske opreme: Lancom d.o.o. za MOM in ostali za občine

Prav tako je celovita informacijska tehnologij:

Podatki, aplikacije, komunikacije, internet tehnologija, varnost, strojna oprema, sistemska programska oprema... in v projektu smo tudi pripravili tri pogodbe za pravno, formalne in finančne obveznosti.

### **Kako naprej:**

V letu 2004 bomo v sistem povabili še ostale občine, predvsem te, ki so v konzorciju Podravske regije.

Sistem kot smo ga izgradili, je enostavno prenosljiv v dodatna okolja. Občine potrebujejo Internet povezavo z usmerjevalnikom z podporo VPN protokolu in dovolj zmogljiv osebni računalnik. V sistem na MOM se vstavi nov uporabnik in podatki za novo občino, ki jo v imenu občine pristopnice pridobi MOM in jih izvajalec vstavi v sistem. Potrebna je samo še inštalacija pri uporabniku, podpis pogodb in šolanje.

### **Nadgradnja Evidence PIA**

V letu 2002 je bil programski paket izdelan samo za pregled obstoječih PIA, s to nadgradnjo smo omogočili administracijo oz. vnos novih podatkov glede na faze sprejemanja PIA, poenotili podatkovni model za občinski prostorski plan-predlog za Oracle Spatial. Faze:

1. prva prostorska konferenca: objavi se javno naznanilo za prostorsko konferenco, osnutek programa priprave in zapisnik prostorske konference
2. Program priprave lokacijskega načrta: objavi se besedilo sprejetega programa priprave iz MUV, grafični prikaz območja
3. druga prostorska konferenca: objavi se javno naznanilo za prostorsko konferenco, delovno gradivo predloga lokacijskega načrta in zapisnik prostorske konference
4. javna razgrnitev predloga lokacijskega načrta: objavi se sklep oz. obvestilo o javni razgrnitvi, predlog besedila/odloka, grafični del (priloge lokacijskega načrta se ne objavijo)
5. stališča do pripomb iz javne razgrnitve – objavi se besedilo stališč do pripomb
6. prva obravnava na MS: objavi se dopolnjen predlog lokacijskega načrta – tekstualni in grafični del
7. druga obravnava na MS: objavijo se stališča do pripomb iz prve obravnave na MS in drugi dopolnjen predlog lokacijskega načrta – tekstualni in grafični del

Podatkovni model se dela v skladu potrebe internet aplikacije za pregled sprejemanja PIA

### **Nadgradnja aplikacija za nastavitev, vodenje in vzdrževanje VKO – faza4.**

Aplikacija predstavlja enega od členov v verigi sistema upravljanju z VKO (drugi so še: upravljavec, izvajalci, podatkovna baza, odlok). Funkcionalnosti aplikacije: pregledi, poizvedbe in izpisi opisnih podatkov, pregled slik in lokacije v GIS sistemu in vodenje postopka od vloge do odločbe. Aplikacija tudi omogoča:

- Povezava s finančnim delom poslovanja VKO,
- Povezava z Urbanistično informacijo,
- Integracija z Zemljiškega katastra,
- Integracija s Centralno bazo strank,
- Integracija izpisov (vloga, taksa, odločba, pogodba) z MS Word in hranjenje dokumentov v bazo Oracle,

- Integracija z administracijo Oracle,
- Pregledovalnik arhiva odločb in pogodb.
- Metodologija izračuna tehničnih podatkov

V letu 2003 smo nadgradili sledeče funkcionalnosti:

- Povezava odločb in pogodb vezanih na več VKM-ov (ena odločba bi lahko imela več VKM, ena pogodba bi lahko imela več VKM),
- Integracija izpisov v dokumentni strežnik v MS Word formatu
- Nov način povezave z MPX pregledovalnikom
- Pregledovalnik parcel DZK
- Izven uličnega sistema VKM
- Integracija DOKSIS VKO
- Prenos podatkov iz MSSQL v Oracle

Aplikacija je implemetirana v Komunalni direkciji, ki je to nadgradnjo tudi financirala v letu 2003.

## **0102 ORGANI OBČINE**

### **010201 ŽUPAN**

#### **UVOD**

Za delovanje kabineta so bila po finančnem načrtu za leto 2003 zagotovljena sredstva za materialne stroške v višini 10.162.867,00 SIT. Po rebalansu finačnega načrta za leto 2003 smo razpolagali s sredstvi v višini 8.000.000,00 SIT. Višina realizacije materialnih stroškov v l. 2003 znaša 7.047.000,00 SIT oz. glede na rebalans gre za 88 % realizacijo.

Kabinet župana je opravljal strokovne in organizacijske naloge za župana in direktorico mestne uprave, izvajal protokolarne zadeve in naloge s področja medmestnega in mednarodnega sodelovanja, seznanjal javnost o delu in aktivnostih župana ter mestne uprave in reševal vloge in pritožbe občanov.

Delo kabineta je v letu 2003 potekalo s svetovalci župana in v okviru notranjih organizacijskih enot:

- Službe za medmestno sodelovanje in protokol,
- Službe za odnose z javnostmi in
- Službe za vloge in pritožbe občanov.

Glede kadrovske sestave kabineta velja omeniti, da je ob koncu leta 2003 prišlo do kadrovske spremembe. V mesecu novembru je bil prerazporejen svetovalec župana za področje komunalnih dejavnosti iz Kabineta župana v Mestni inšpektorat.

Zaposleni so bili vključeni v dodatne izobraževalne programe ob delu (računalniški tečaj ECDL, »Posvet o lokalni demokraciji« in posvetovanje na temo »Izkušnje in perspektive gradnje krožnih križišč«, Posvet o Zakonu o javnih naročilih). Zaradi pomanjkanja sredstev v okviru mestne uprave večina potreb po usposabljanju v kabinetu župana ni bila realizirana.

Kabinet je sodeloval pri realizaciji nekaterih nalog v okviru mestne uprave (organizacija Foruma na temo »NATO«, organizacija zaključka projekta »EKO PROFIT«, sodelovanje pri projektu občinskih štipendij).

Skrbeli smo za kontinuiteto komunikacije z Vlado Republike Slovenije in vsemi njenimi resorji, kot tudi organizacijsko pripravljali tematske delovne razgovore in sodelovali pri drugih aktivnostih skupaj z njimi (priprava Konference o elektronskem poslovanju občin, priprava Javne razprave o EU, soorganizacija Slovenske konference o odnosih z javnostmi).

Na regijski ravni smo sodelovali z drugimi občinami, skupnostmi ali institucijami pri različnih projektih (obramba pred točo, Regijski ekonomsko-socialni svet Podravja, Regionalni razvojni program, Regijski park Pohorje, ...).

Na področju medmestnega sodelovanja so bile aktivnosti usmerjene v sodelovanje z mesti, s katerimi je podpisana listina o partnerskem sodelovanju, kakor tudi s številnimi drugimi. Sodelovali smo s slovenskimi društvi v tujini, katerih pokrovitelj je mesto. Opravljali smo strokovne in organizacijsko tehnične naloge v zvezi s pripravo in organizacijo protokolarnih dogodkov, sprejemov in obiskov za župana ter druge predstavnike Mestne občine Maribor, kakor tudi organizacijo proslav in slovesnosti ob državnih praznikih, mestnem prazniku, spominskih dnevih mesta Maribor in drugih večjih prireditvah, katerih organizator je Mestna občina Maribor.

Skrbeli smo za informiranje predstavnikov sredstev javnega obveščanja o delu mestne uprave ter hkrati o pomembnejših dogodkih v mestu, organizirali tiskovne konference in izjave, skrbeli za urejanje internet strani.

Posebno pozornost smo posvetili pritožbam, pobudam in vlogam občanov in jih poskušali preko sodelovanja z vsemi upravnimi organi občine pravilno usmeriti ali razrešiti.

## **PRAVNE PODLAGE**

Pravne podlage za izvajanje in financiranje nalog, ki so načrtovane v Kabinetu župana so določene v Odloku o organizaciji in delovnem področju mestne uprave Mestne občine Maribor (MUV 13/97, 12/2000), Odloku o prazniku in spominskih dnevih Mestne občine Maribor (MUV št. 25/95), v Odloku o priznanjih in nagradah Mestne občine Maribor (MUV št. 9/96) in v Statutu MOM (MUV št. 10/02).

## **POROČILO O IZVEDBI NALOG IN PROGRAMOV**

### **POROČILO O DELU KABINETA**

#### **Poročilo o delu svetovalcev župana:**

##### **Področje družbenih dejavnosti**

Dejavnosti v zvezi s pripravo investicije v novo Lutkovno gledališče:

- V kabinetu župana so bile koordinirane aktivnosti pri pripravi investicije v novo lutkovno gledališče v Mariboru. Dejavnost poteka v povezavi z Lutkovnim gledališčem Maribor ter z ZIM d.o.o., ki izvaja svetovalni inženiring. V letu 2003 so bili izdelani idejni osnutki in prostorski preizkusi za lokacijo »minoritski kompleks«, idejni projekti za isto lokacijo, predinvesticijska zasnova za LG ter gradivo za Mestni svet. Mestni svet je sprejel dokončno odločitev o lokaciji, potrdil je predinvesticijsko zasnovo, določil pa je spremembo v izvedbi investicije, ki v nadaljevanju zahteva izvedbo arhitekturnega natečaja, spremembo prostorskega akta in spremembo projektov.



- Spremembe zakonodaje na področju kulture zahtevajo več sprememb tudi v občinskih pristopih na področju zagotavljanja lokalnega javnega interesa za kulturo. Pripravljena so bila različna strokovna mnenja o posameznih vprašanjih s področja kulture. Pripravljen in z Ministrstvom za kulturo usklajen je bil dogovor o skupnem interesu države in Mestne občine Maribor o konkretizaciji vsebin nacionalnega kulturnega programa v našem okolju. Po odločitvi župana v kabinetu župana od decembra 2003 pripravljamo nove ustanovne akte javnih zavodov na področju kulture, kar je tako po obsegu kot prioriteti naloga, ki zahteva od konca preteklega leta do dokončanja polno angažiranost svetovalca župana.

#### Druge dejavnosti:

- Regijski park Pohorje – usklajevanje različnih interesov z občinami v območju bodočega parka je intenzivno potekalo v prvi polovici leta 2003. Ministrstvo za okolje, prostor in energijo je nato svoje sodelovanje v projektu ustavilo do vstopa v EU, zaradi česar so aktivnosti začasno prenehale.
- Veliko časa je bilo vložena v pripravo programskih rešitev za področje varstva industrijske tehniške dediščine Maribora in okolice. Predstavniki stroke (Tehniški muzej Slovenije, Pokrajinski muzej Maribor in Muzej NO Maribor) so izdelali strokovne podlage za dolgoročne rešitve tako za dejavnosti javne službe kot za prezentacijski program te vrste kulturne dediščine Maribora; še naprej ostaja odprt problem lokacije depojev industrijske dediščine, saj se o predlaganih rešitvah niso dokončno izjasnili Zavod za varstvo kulturne dediščine (lastnik sredstev) ter Ministrstvo za kulturo.
- Sodelovali smo pri pripravi programa za odpravljanje arhitektonskih ovir za gibalno prizadete invalide v okviru evropskega leta invalidov, pri pripravi gradiva za regionalni razvojni plan, v pripravah na ustanovitev Goethe – instituta v Sloveniji (razgovori v mariborskih zavodih o vsebini dela instituta za mariborsko območje), pri organizaciji obiska evropskih arhitektov in urbanistov v Mariboru, skupaj s slovenskim odborom Unicefa je pripravljal program akcij s skupnim nazivom Unicefova otrokom prijazna mesta (zaradi pomanjkanja sredstev program ni uvrščen v predlog proračuna za leto 2004), sodeloval pri organizaciji zborovskega tekmovanja Naša pesem, pri organizaciji Tedna vseživljenjskega učenja ipd.

#### Protokol in zastopanje občine/župana:

- Zastopanje župana in Mestne občine Maribor na 79 različnih prireditvah, dogodkih, sprejemih.

#### Delo v delovnih skupinah, programskih odborih ipd.:

- Sodelovanje v programskih oz. organizacijskih odborih: Sinagoga, Mariborska filharmonija, Razstavišče Grajska 7, ISIO.

#### **Področje komunalnih dejavnosti**

##### Na področju prometa in cest smo izvedli naslednje aktivnosti:

- sodelovanje pri pripravi prostorske dokumentacija za odsek ZO med Cesto Proletarskih brigad in Lackovo cesto;
- sodelovanje pri pripravi pogojev za začetek gradnje odseka ZO od Erjavčeve ulice do Ceste Proletarskih brigad;
- vodenje komisije za zagotovitev nadomestnega vodnega vira.

##### Na področju urejanja prometnega režima v mestu smo izvedli naslednje aktivnosti:

- sodelovanje s Prometnim uradom Komunalne direkcije pri uresničevanju ukrepov za izboljšanje stanja na posameznih področjih cestnega prometa;
- sodelovanje pri delu Prometne komisije;
- sodelovanje na sejah Mestnega sveta, Odbora za komunalne in gospodarske javne službe in Odbora za okolje in prostor.

Na področju prostorskega planiranja in urbanističnega načrtovanja smo sodelovali pri delu Urbanistične komisije.

Na področju mestnih četrti in krajevnih skupnosti smo sodelovali s predstavniki MČ in KS na področju urejanja prometa, prostorskega planiranja in urbanističnega načrtovanja ter gospodarskih javnih služb.

### **Področje izvirnih proračunskih prihodkov**

Od leta 2000, ko se je začelo direktno spremljanje izvirnih proračunskih prihodkov na področju komunalno-cestnega gospodarstva, so se te aktivnosti nadaljevale tudi v letih 2001, 2002 in 2003. Redne mesečne kontrole pri posameznih javnih gospodarskih službah, ki po pooblastilu zbirajo in prenakazujejo te prihodke, so nam zagotavljale sprotne prenakazovanje vseh namenskih sredstev v proračun MOM. Tako se je lahko sproti ugotavljalo doseganje prihodkov v primerjavi s planom proračuna, njihova odstopanja in aktivno vključevanje v doseganje potrebnih investicijskih sredstev. Ob koncu l. 2003 smo izdelali predhodno, vmesno in končno poročilo za celo leto 2003, ki bi naj bila osnova za pripravo planskih dokumentov za leto 2004.

### **Poročilo o delu Službe za vloge in pritožbe**

V letu 2003 se je na Službo za vloge in pritožbe obrnilo 955 občanov, od tega 818 osebno ali po telefonu, drugi pisno, od teh nekateri tudi po elektronski pošti, ki postaja priljubljena oblika komuniciranja predvsem pri mladi generaciji. Številni Mariborčani so se najavili za razgovor z županom, upajoč na rešitev problema, ki jih tare, ne glede na pristojnosti lokalne skupnosti.

V času pogovornih ur z občani je župan sprejel 129 občanov, poleg tega se jih je 33 nanj obrnilo po telefonu. Začeli smo tudi s klepetalnico preko interneta. Občane smo preko medijev redno obveščali o možnostih razgovora s predstojniki občinskih organov in služb v času odprtega telefona.

Statistika kaže, da so med problemi, ki najbolj tarejo Mariborčane, stanovanjske zadeve: pridobitev stanovanja v najem, plačevanje najemnine, razmerja lastnikov stanovanj in najemnikov, ipd. Tej temi je župan namenil dodatni termin razgovora in s predstavnikom stanovanjskega sklada 13-tim vabljenim občanov še posebej pojasnil možnosti reševanja tovrstnih stisk, ki so pogosto povezane s socialno problematiko. Slednja je prav tako pogost vzrok obiska tako v Službi za vloge in pritožbe kot pri županu, od katerega pričakujejo nasvet pri iskanju zaposlitve oziroma denarno pomoč.

Številne so bile pobude in pripombe občanov s področja komunalne problematike, kjer v krajevnih skupnostih izpostavljajo vzdrževanje cest, javno razsvetljavo, v zadnjih dveh letih pa tudi oskrbo z vodo. V središču mesta pa je v ospredju problem parkiranja, neurejeni pločniki, avtobusna postajališča, neusklajeni semaforji in podobno.

V drugi polovici leta so številni občani osebno ali pisno izrazili svoje ogorčenje zaradi obveznosti plačevanja čiščenja odpadnih in padavinskih voda. Na pozitiven odnos do okolja kažejo pritožbe zaradi onesnaževanja okolja, predvsem zaradi hrupa in onesnaževanja zraka ter zelenih površin. Ob tem je potrebno poudariti, da so občani z velikim odobravanjem sprejeli akcije urejanja nekaterih javnih parkovnih površin. Spomladi smo bili deležni negativnega odziva javnosti, ko so zavezanci prejeli odločbe oziroma položnice za plačilo nadomestila za uporabo stavbnega zemljišča. Posluh občine se je pokazal s spremembo odloka, po kateri se oprostijo plačila prejemniki denarne pomoči in upokojenci, ki so upravičeni do varstvenega dodatka.

Izpostaviti je potrebno tudi prizadevanja občine, da bi za vrtičkarje na Vrbanskem platoju zagotovila nadomestno zemljišče zaradi ukinjanja te dejavnosti na vodovarstvenem območju. Pričakujemo, da bo problem rešen v letošnjem letu, saj je število občanov, ki so izrazili svojo zaskrbljenost v zvezi s tem veliko.

Upošteva vsebino zadev, s katerimi so se občani obračali na župana, smo organizirali še dodatne razgovore občanov s predstavniki mestne uprave za posamezno področje, tako da so občani pridobili podrobnejša pojasnila. Kadar je na določen problem opozorilo več občanov, smo organizirali razgovore na širšem nivoju in upoštevaje argumente vseh strani ter s poudarkom na pravnih predpisih poskušali najti kompromisno rešitev. Kot takšen primer bi lahko navedli ureditev prometa v Cafovi ulici, problematiko lokalov v Mlinski ulici, probleme romskega društva, poslovni čas gostinskih lokalov in drugo. Čeprav se zaključki niso vedno skladali z željami in s pričakovanji prizadetih občanov, so jih večinoma sprejeli z razumevanjem.

Občanom, ki so se pisno obrnili na župana ali na Službo za vloge in pritožbe, smo v razumnem roku poslali odgovor s pojasnili, ki smo jih pridobili od pristojnih služb oziroma z napotili, kam se naj obrnejo po nasvet ali pomoč. Upošteva vsebino posameznih zadev je služba razen z mestno upravo sodelovala še z Upravno enoto Maribor, z Javnim medobčinskim stanovanjskim skladom Maribor, z Javnim podjetjem za gospodarjenje s stavbnimi zemljišči, s Centrom za socialno delo Maribor, z enoto Zavoda RS za zaposlovanje ter z drugimi institucijami, ki delujejo na območju občine. Sodelovali smo tudi z varuhom človekovih pravic v primerih pridobivanja informacij za posamezne zadeve in ob njegovih obiskih v Mariboru ter občanom dajali pojasnila o njegovih pristojnostih.

V Službi za vloge in pritožbe sicer pogosto ni mogoče rešiti problemov tako kot želijo in upajo posamezniki, vendar vedno znova ugotavljamo, da je mnogim v pomoč napotilo na pravi naslov oziroma seznanitev z zakonodajo, posebno težo pa dajejo občani osebni razgovoru z županom in njegovemu nasvetu.

### **Poročilo o aktivnostih kabineta na regionalnem področju**

Aktivnosti kabineta so potekale tudi na regionalnem in mednarodnem področju:

- na področju skupnih nalog, projektov in tudi problemov občin bivše skupne občine Maribor in sicer občin Duplek, Hoče-Slivnica, Kungota, Lovrenc na Pohorju, Miklavž na Dravskem polju, Pesnica, Rače-Fram, Ruše, Selnica od Dravi, Starše in Šentilj (organizirani so bili redni razgovori z župani);
- na področju regionalnega povezovanja; Konzorcij za razvojne naloge Podravja, SRUČV, RSDP, Garancijski sklad, Regijski ekonomsko-socialni svet Podravja, Regijski park Pohorje, obramba pred točo v SV Sloveniji, Kolegij županov Statistične regije Podravje

(organizirani so bili razgovori z župani občin, ki so članice oz. soustanoviteljice omenjenih struktur);

- na področju projekta CEGOR (v sodelovanju z vodjo projekta so bili organizirani redni sestanki z občinami, članicami konzorcija);
- opravljeni so bili redni razgovori župana s predstavniki inšpekcijskih služb v Mariboru, s poslanci v DZ RS iz širšega območja Maribora, z vodstvom Zavoda RS za zaposlovanje, Območne službe Maribor.

## **POROČILO O IZVEDBI NALOG IN PROGRAMOV**

### **2147 PROSLAVE, PRIREDITVE , SODELOVANJA**

Za naloge in programe so bila po finančnem načrtu za leto 2003 načrtovana sredstva v višini 33.505.791,00 SIT. Po rebalansu finačnega načrta za leto 2003 smo razpolagali s sredstvi v višini 31.495.791,00 SIT. Višina realizacije nalog in programov v l. 2003 znaša 29.476.000,00 SIT oz. glede na sprejeti rebalans gre za 94 % realizacijo.

#### **2147-01 Protokolarne zadeve**

Sredstva so bila porabljena za organizacijo in izvedbo protokolarnih dogodkov ob obiskih visokih državnih predstavnikov iz Republike Slovenije in tujine, diplomatsko-konzularnih predstavnikov, županov in delegacij iz pobratenih, prijateljskih in drugih mest iz tujine, predstavnikov gospodarskih, kulturnih, znanstvenih, političnih in drugih ustanov, združenj ter številnih uglednih posameznikov.

##### **1. Sprejemi za posameznike:**

- za Alojza Krejača - dolgoletno vodenje Sveta za preventivo in vzgojo v cestnem prometu,
- za Eriko Vouk, pesnico in prevajalko - Jenkova nagrada,
- za Stanislava Brodnjaka - dolgoletno vodenje Merkator SVS Ptuj,
- za Boruta Ambrožiča - dolgoletno vodenje Kmetijsko gozdarskega zavoda Maribor,
- za Günterja Verheugna, evropskega komisarja za širitev EU,
- za dr. Vekoslava Grmiča, naslovnega škofa in častnega občana Maribora - ob visokem življenjskem jubileju,
- za Davida Jamiesona, ministra za promet Velike Britanije,
- za Janjo Vidmar, pisateljico - mednarodno priznanje za mladinsko literarno del,
- za Marito Ulvskog, ministrico za kulturo Kraljevine Švedske - ob odprtju obnovljene Stare dvorane SNG Maribor,
- za Thomasa E. Leaveya, generalnega direktorja mednarodnega urada Svetovne poštne zveze - ob odprtju Poštnega logističnega centra Maribor.

##### **2. Sprejemi za športnike ob osvojitvi pomembnih mednarodnih in domačih uspehov:**

- za tekvondoiste mariborskega TK Branik Hwarang - odlični rezultati na svetovnem mladinskem prvenstvu,
- za članici Smučarskega kluba Branik - ob osvojitvi odličnih rezultatov na svetovnem mladinskem prvenstvu v telemarku,
- za člane Društva kegljanja na ledu »Ledenko« - tretje mesto na mladinskem in članskem evropskem prvenstvu,
- za hokejistke Term Maribor - naslov članskih državnih prvakinj,
- za nogometaše NK Maribor Pivovarna Laško - naslov državnih prvakov,
- za ekipo Železničarskega namiznoteniškega kluba Maribor - naslov državnih prvakov,

- za člane kluba Taekwon do Branik Hwarang - odlični rezultati na evropskem in svetovnem prvenstvu,
- za Franja Izlakarja - osvojeni bronasti odličji na evropskem prvenstvu v atletiki za invalide,
- za mlade športnike, ki so na svetovnih poletnih igrah specialne olimpiade na Irskem dosegli odlične rezultate,
- za Tomaža Barado - tretji zaporedni naslov profesionalnega svetovnega prvaka v Kick Boxingu,
- za šahiste Društva upokojencev Maribor - Tabor - naslov ekipnih državnih prvakov.

### 3. Drugi pomembni sprejemi:

- ponovoletni sprejem za predstavnike izobraževalnih in vzgojno-varstvenih institucij,
- za žirijo in organizacijski odbor 6. tekmovanja mladih slovenskih baletnih plesalcev,
- za gasilce ob svetovnem dnevu civilne zaščite,
- za vodstva reprezentanc Svetovnega prvenstva za ženske v hokeju na ledu skupina III,
- za Bochumske rotarijce,
- za delegacijo Evropskega federalističnega gibanja iz Italije,
- za predsednice svetovnega združenja podjetnic FCEM,
- za člane vinskih redov in bratovščin, udeležencev 40. kongresa FICB,
- za novo vodstvo Gasilske zveze Maribor,
- za udeležence folklornega festivala Folkarta,
- za dijakinje in dijake mariborskih srednjih šol, ki so srednješolsko izobraževanje zaključili z odličnim uspehom,
- za udeležence likovne kolonije Lijalent 2003,
- za vodje ekip, ki so sodelovale na evropskem pokalu v mnogobojih 2. lige,
- za udeležence mednarodne poletne univerze z naslovom »Brave New Europe«,
- za vodje reprezentanc Evropskega univerzitetnega prvenstva v odbojki,
- za predstavnike Združenja mladih evropskih uradnikov,
- za študente tehniške univerze iz Aachna iz Zvezne republike Nemčije,
- za predsednike sindikatov kovinarjev držav Višegrajske skupine,
- za vodje ekip in trenerjev lige prvakov v vaterpolu,
- za udeležence 10. zborovanja Slovenskega društva učiteljev nemškega jezika,
- za Mešani pevski zbor BBC Singers - udeležence Svetovnih glasbenih dnevoov,
- za predstavnike delegacij osnovnošolcev in vrtcev ob Tednu prometne varnosti,
- za nadarjene dijakinje in dijake Mestne občine Maribor - podpis pogodb o štipendiranju,
- za nadarjene študentke in študente Mestne občine Maribor - podpis pogodb o štipendiranju,
- za udeležence srečanja »Wege nach Europa 2003«,
- za učence in mentorje, udeležence mednarodnega projekta Comenius I.

### 4. Protokol na mestnih proslavah in prireditvah ob obeležitvi državnih in mestnih praznikov.

### 5. Protokol ob podpisih pogodb in sporazumov:

- dogovor med ministrstvom za obrambo in Mestno občino Maribor za reševanje prostorske problematike izpostave Uprave RS za zaščito in reševanje v Mariboru.

### 6. Protokol ob otvoritvah:

- otvoritev Info-panojev s kartografskim prikazom Maribora,
- odprtje Vinsko turistične ceste VTC 18,
- odprtje Valvasorjeve ulice in Ruške ceste na Studencih,
- odprtje Pohorske ulice,
- otvoritev obnovljene fontane na Trgu generala Maistra,
- odprtje zbirnega centra za odpadke v Lahovi ulici na Teznem,
- odprtje novih prostorov Srednje glasbene in baletne šole Maribor - enota Tabor.

7. Nakupi protokolarnih daril v okviru zgoraj navedenih aktivnosti, plačila gostinskih storitev, nočitev, vodenih ogledov, avtobusnih prevozov in drugo.

### **2147- 02 Pokroviteljstva**

Iz naslova pokroviteljstva smo sofinancirali domače in mednarodne znanstvene in strokovne simpozije ter seminarje. Prav tako smo podprli kulturne, športne in podobne prireditve, ki so se realizirale v Mariboru ali bližnji okolici. Finančno pomoč smo nudili tudi neprofitnim organizacijam pri izvedbi javnih prireditev ter posameznikom pri individualnih projektih in strokovnih izpopolnjevanjih.

### **2147-03 Proslave in prireditve**

Na osnovi Odloka o prazniku in spominskih dnevih Mestne občine Maribor (MUV št. 25/95) smo izvedli proslave in prireditve v počastitev:

#### **1. Spominskih dnevo Mestne občine Maribor:**

- 25. aprila je v Unionski dvorani potekala prireditev v počastitev spominskega dne, ko je bila leta 1941 izvedena prva oborožena akcija mariborskih domoljubov v Volkmerjevem prehodu in državnega praznika - dneva upora proti okupatorju,
- 24. maja je pred Izobraževalnim centrom v Pekrah potekala proslava v počastitev 12. obletnice Pekrskih dogodkov - spominskega dne, ko je Jugoslovanska armada 1991. leta obkolila 710. Učni center teritorialne obrambe,
- septembra je pred stolno cerkvijo na Slomškovem trgu potekala prireditev v počastitev spominskega dne, ko je leta 1859 škof Anton Martin Slomšek prenesel v Maribor sedež lavantinske škofije,
- 20. oktobra je v Kazinski dvorani SNG Maribor ob prazniku Mestne občine Maribor potekala slavnostna akademija s podelitvijo nagrad in priznanj zaslužnim posameznikom in institucijam,
- 21. novembra je na Trgu svobode potekala slovesnost v spomin na dan, ko je leta 1918 general Rudolf Maister osvobodil Maribor.

#### **2. Državnih praznikov:**

- 6. februarja je v Narodnem domu potekala slovesnost v počastitev slovenskega kulturnega praznika,
- 24. junija je v Kazinski dvorani SNG Maribor potekala svečanost v počastitev dneva državnosti.

#### **3. Druge pomembnejše proslave in prireditve:**

- 14. marca je potekala tradicionalna rez Stare trte na mariborskem Lentu,

- 20. marca je v Kazinski dvorani SNG potekala slovesnost ob podelitvi Glazerjevih nagrad,
- 24. oktobra je v Viteški dvorani mariborskega gradu potekala prireditev ob dnevu Organizacije združenih narodov,
- 23. junija je v Veliki dvorani SNG Maribor potekala prireditev za odličnjakinje in odličnjake mariborskih osnovnih šol,
- 28. septembra je na Lentu potekala tradicionalna prireditev ob trgatvi Stare trte,
- 29. septembra je v Viteški dvorani mariborskega gradu potekala prireditev za dijakinje in dijake mariborskih srednjih šol, ki so odlični rezultat dosegli na zaključnem preverjanju znanja,
- številne komemorativne slovesnosti ob 1. novembru - dnevu spomina na mrtve,
- 6. novembra je v Narodnem domu potekala podelitev priznanj za učence mariborskih osnovnih šol, dijake mariborskih srednjih šol, ki so na državnih in mednarodnih tekmovanjih dosegli najvišje uvrstitve ter njihove mentorje.

### **2147 -04 Mednarodno in medmestno sodelovanje**

Potekale so aktivnosti s pobratenimi in drugimi mesti iz tujine.

#### **Marburg/Nemčija**

- srečanje s predstavniki marburških mladinskih društev,
- gostovanje Pihalnega orkestra Svoboda Maribor v Marburgu,
- večdnevni obisk planincev članov »Freundekreisa Marburg-Maribor« v Mariboru in okolici,
- počitnikovanje mariborskih osnovnošolcev in dijakov v Marburgu - izpopolnjevanje v znanju nemškega jezika.

#### **Gradec/Avstrija**

- zaključna prireditev okoljskega projekta Ekoprofit, ki ga mesto Gradec izvaja skupaj z Mariborom,
- delovno srečanje novega župana Gradca mag. Siegfieda Nagla z mariborskim županom,
- vzpostavitev sodelovanja med Mestno četrtjo Nova vas in Strassgang,
- skupna žalna slovesnost Gradca in Maribora ob dnevu spomina na mrtve na centralnem pokopališču v Gradcu.

#### **Osijek/Republika Hrvaška**

- udeležba atletov iz Osijeka na Mednarodnem mladinskem atletskem mitingu Grand prix v Mariboru,
- nastop folklorne skupine KUD Kresnik in Vokalne skupine Kresnice na Osješki poletni noči,
- razstava fotografij članov Foto kluba Maribor v Osijeku,
- sodelovanje mladih mariborskih plavalcev na plavalnem mitingu - »4. tekmovanje mest prijateljev Osijeka«.

#### **Kraljevo/Srbija in Črna Gora**

- obisk delegacije iz Kraljeva pod vodstvom predsednika SO Marka Petrovića v Mariboru.

### **Ulm/Zvezna republika Nemčija**

- obisk delegacije iz Ulma v Mariboru in udeležba na prireditvi ob trgatvi Stare trte.

### **Malbork/Poljska**

- obisk veččlanske delegacije iz Malborka v Mariboru in udeležba na rezi Stare trte,
- obisk župana v Malborku in svečana posaditev potomke Stare trte.

### **Gdansk/Poljska**

- delovni razgovor s podžupanom Gdanska Wieslawom Bielawskim.

### **Szombathely/Madžarska**

- srečanje z novim županom Szombathelyja dr. Gyorgyjem Ipkovichem in skupen ogled zaključne prireditve poletnega Festivala Lent,
- delovni obisk župana v Szombathelyju in ogled tradicionalnega zgodovinskega karnevala.

### **Tours/Francija**

- sodelovanje dijakov Prve gimnazije Maribor v okviru mednarodnega projekta Socrates Comenius, ki je potekal v Toursu.

### **Herisau/Švica**

- srečanje župana z vodstvom občine in posaditev potomke Stare trte.

### **Berlin-Reinickendorg/Zvezna republika Nemčija**

- delovno srečanje z županjo berlinskega okrožja Reinickendorf Marlies Wanjura, veleposlanikom RS v Berlinu Nj. Eksc. Ivom Vajglom ter razgovor na nekaterih pomembnejših berlinskih institucijah.

### **Zdomska društva:**

- srečanje s predstavniki Sloveskega kulturnega-prosvetnega in športnega društva »Slovenija« v Berlinu.

Na mednarodnem področju so bila realizirana tudi delovna srečanja z veleposlaniki in konzuli v RS:

- srečanje in delovni razgovor s konzuli Republike Avstrije, Republike Filipini, Republike Hrvaške, Republike Indonezije, Republike Malte, Kraljevine Nepal, Kraljevine Norveške, Republike Sejšeli in Kraljevine Tajske;
- obisk Nj. Eksc. Janusza Jesioneka, veleposlanika Republike Poljske;
- obisk Nj. Eksc. Johnnya Jouna, veleposlanika ZDA;
- obisk Nj. Eksc. Balkana Kizildelia, veleposlanika Turčije.

### **2147 - 06 Članarine**

Sredstva so bila porabljena za plačilo članarin v mednarodnih organizacijah:

- Delovna skupnost alpskih mest;
- ISG - Forum mest;



- FECC - Fundacija evropskih karnevalskih mest;
- FECTO - Zveza evropskih informacijskih centrov;
- NPA - Mednarodno združenje Nürnberg-Phyrn-Adria;
- AACC - Alpe-Jadranski center za čezmejno sodelovanje;
- Združenje »Alpsko mesto leta«;

in plačilo članarin v domačih neprofitnih institucijah:

- Skupnost občin Slovenije.

## **2147 - 07 Odnosi z javnostmi**

V okviru Službe za odnose z javnostmi so bila opravljena naslednja dela in naloge:

- Seznanjanje javnosti o delu župana in upravnih organov mestne uprave (sprejemi, svečanosti, sestanki, delovni sestanki, otvoritve...) ter po potrebi tudi mestnega sveta. Priprava gradiv in informacij, povezanih z dogodki v organizaciji mestne občine ter sprejem in spremljanje novinarjev in predstavnikov medijev ob samih dogodkih.
- Organizacija intervjujev ter srečanj novinar – predstavnik mestne občine Maribor na določene teme, ki so jih predlagali ali novinarji ali mestna občina. Povezava z ustreznim in relevantni virom informacij med delavci v mestni upravi ter novinarskimi hišami. Priprava odgovorov ali gradiv na vprašanja, ko je šlo za intervjuje novinarjev z županom.
- Priprava in urejanje odgovorov na vprašanja novinarjev o delu mestne uprave in župana.
- Sklicevanje in organizacija rednih tedenskih novinarskih konferenc župana in tiskovnih konferenc na posebne večje tematske sklope. Organizacija izjav za javnost ter fototerminov.
- Priprava sporočil za javnost za redne županove novinarske konference. Za vsako novinarsko konferenco sta bili pripravljene povprečno dve sporočili. Pomoč pri pripravi ali priprava sporočil za javnost za druge tematske novinarske konference. V letu 2003 je bilo sklicanih 36 rednih novinarskih konferenc ter 19 novinarskih konferenc na posebne teme (zimski služba, evropski teden mobilnosti, teden vseživljenjskega učenja, zeleni kesoni,...). V to skupino sodijo tudi izjave ali fototermini, organizirani ob obiskih veleposlanikov, ministrov, delegacij iz drugih držav. Posebni del so predstavljali podpisi različnih sporočil in izjav, ki so bili organizirani na mestni občini Maribor.
- Priprava sporočil za javnost obveščanje javnosti in medijev o aktivnostih na mestni občini Maribor, npr. o delovnih sestankih župana s predstavniki mestnih četrti in krajevnih skupnosti, o sestanki sindikatov, o sestankih, ki so povezani z aktualno temo ali problematiko, o županovih obiskih v tujini,... Pripravljenih je bilo več kot 170 sporočil za javnost.
- Priprava uvodnikov za različne priložnostne biltene. Pripravljenih je bilo 24 uvodnikov.
- Priprava govorov za predstavnike mestne uprave (9).
- Priprava odgovorov ali popravkov na objave v tiskanih in elektronskih medijih. Odzivali smo se tudi na pisma in vprašanja bralcev. Hkrati smo posredovali in o določenih člankih obveščali tudi druge organizacije in javna podjetja ter odgovore pripravljali skupaj z njimi. V letu 2003 je bilo pripravljeno in poslanih 38 odgovorov na pisma bralcev ter 47 odgovorov na članke novinarjev.
- Priprava pisnih odgovorov na vprašanja novinarjev iz različnih medijskih hiš (38).
- Priprava foruma na temo vstopa v Nato.
- Priprava in zasnova razstave Rastoča knjiga.
- Sodelovanje v organizacijskem odboru za pripravo Slovenskega kongresa za odnose z javnostmi v Mariboru. Sodelovanje pri organizaciji kongresa.

- Pregled tiskanih in elektronskih medijev ter analiza objav.
- Analiza pojavljanja v medijih v sodelovanju s podjetjema Press Clipping in kasneje Genion Clipping.
- Urejanje spletnih strani leve kolone na strani maribor.si, v katere smo sproti vnašali dnevne novice, vabila in sporočila. Urejanje novic na spletnih straneh.
- Urejanje in dopolnjevanje spletnih strani [www.maribor.si](http://www.maribor.si); Aktivnosti so vsebovale posredovanje razpisov, zapisov ter sooblikovanje strani.
- Sprejemanje vlog in ponudb za promocijo mestne občine.
- Opravljanje nalog v zvezi z objavo odlokov in drugih aktov v Medobčinskem uradnem vestniku;
- Posredovanje informacij o občinskih in ostalih predpisih delavcem uprave in občanom;
- Izdelava dokumentacije o dejavnosti mestne občine Maribor (foto in video); priprava albumov ter računalniško shranjevanje posnetkov z določenih dogodkov (otvoritev cest, razstav, objektov, proslav, sprejemov, mariborskih slik...).
- Objava razpisov na spletnih straneh;
- Opravljanje nalog v zvezi z mnenji lokalne skupnosti glede frekvenc za radiodifuzne in TV postaje.

## **010202 MESTNI SVET**

Mestni svet se je v letu 2003 sestal 25 krat in zaključil 11 rednih sej (z 9 nadaljevanji), 8 izrednih sej (z 1 nadaljevanjem) in 1 korespondenčno sejo. Vodje klubov svetnikov so se sestali na 20 koordinacijskih sestankih.

Sredstva so bila porabljena za izplačilo nadomestila za neprofesionalno opravljanje funkcije članom mestnega sveta in refundacijo osebnega dohodka svetnika po določenih Pravilnika o plačah in nadomestilih v Mestni občini Maribor, ki jih določa mestni svet, za izvedbo sej mestnega sveta (plačilo dvorane in reprezentančnih stroškov sej), za objavo odlokov in sklepov, sprejetih na mestnemu svetu, in druge objave v Medobčinskem uradnem vestniku.

## **ODBORI IN KOMISIJE**

Delovna telesa mestnega sveta - 7 odborov in 4 komisije - so imela v letu 2003 stoštirinajst sej. Sredstva so bila porabljena za nadomestila za neprofesionalno opravljanje funkcij članom delovnih teles po določenih Pravilnika o plačah in nadomestilih v Mestni občini Maribor, ki jih določa mestni svet, za nabavo strokovne literature in reprezentančnih stroškov, za izdelavo uličnih in hišnih tablic, objave razpisov za direktorje javnih zavodov in podjetij, priznanja in nagrade, objavo osmrtnic nagrajencev Mestne občine Maribor.

## **VARNOSTNI SOSVET**

Varnostni sosvet Mestne občine Maribor je imel v letu 2003 tri seje. Projekti varnostnega sosveta so bili predstavljeni na dveh tiskovnih konferencah.

Ob redni obravnavi varnostne problematike so se nadaljevale aktivnosti projektnih skupin: pojavnosti prometnih nesreč, preprečevanja tatvin vozil in vlomov v vozila, preprečevanja uporabe pirotehničnih sredstev in varovanja javnih površin.

V letu 2003 je bilo potrjeno nadaljevanje projekta »Mestni paznik«. Uspešno je bil izveden teden varnosti. Izdana je bila zloženka ob evropskem letu invalidov in izdelan plakat za akcijo

»Lepše je brez petard«. Projekti varnostnega sosveta so bili tudi v letu 2003 delno realizirani s pomočjo sponzorskih sredstev.

## **NAGRADE IN PRIZNANJA**

Planirana sredstva so bila porabljena za izdelavo občinskih priznanj in nagrad ter izplačilo denarnih nagrad nagrajencem Mestne občine Maribor.

## **FINANCIRANJE STRANK PO ZAKONU**

Sredstva za financiranje političnih strank so bila planirana v skladu z določili Zakona o političnih strankah in Sklepa o načinu financiranja političnih strank zastopanih v Mestnem svetu Mestne občine Maribor, sprejetega na 2. seji mestnega sveta, 27. januarja 2003. Po veljavnem rebalansu je bilo zagotovljenih 31,63 mio SIT. Sredstva so bila 100 % porabljena.

## **FINANCIRANJE KLUBOV SVETNIKOV**

Višina sredstev za delovanje klubov svetnikov je bila po določilu 80. člena Poslovnika mestnega sveta Mestne občine Maribor sprejeta na 2. seji Mestnega sveta Mestne občine Maribor, 27. januarja 2003. Po veljavnem rebalansu je bilo za delovanje klubov svetnikov planiranih 32,40 mio SIT in porabljenih 31,50 mio SIT ali 96 %.

## **010203 NADZORNI ODBOR**

Nadzorni odbor mestne občine Maribor je imel v letu 2003 deset sej.

Sredstva so bila porabljena za izplačilo nadomestila članom nadzornega odbora za opravljanje funkcije po določenih Pravilnika o plačah in nadomestilih v Mestni občini Maribor, ki jih določa mestni svet, za nabavo strokovne literature in izvedbo sej.

## **010204 MESTNA VOLILNA KOMISIJA**

### **VOLITVE, REFERENDUMI IN LJUDSKA INICIATIVA**

Planirana sredstva v višini 9,00 mio SIT so bila porabljena v višini 7,60 mio SIT, kar predstavlja 84 % planiranih sredstev.

Na podlagi določil Sklepa o delni povrnitvi stroškov volilne kampanje za lokalne volitve v Mestni občini Maribor (MUV št. 20/2002) so bila s sklepom Mestnega sveta Mestne občine Maribor skladno s četrto točko sklepa delno povrnjena sredstva stroškov volilne kampanje za volitve v mestni svet v višini 2,75 mio SIT in v skladu s peto točko sklepa delno povrnjena sredstva za volilno kampanjo za volitve župana v višini 3,82 mio SIT. Sredstva v višini 1,03 mio SIT so bila zagotovljena kot obveza Mestne občine Maribor pri izvedbi treh predhodnih zakonodajnih referendumov (železnice, telekomunikacije, trgovine) in dveh posvetovalnih referendumov (NATO, EU).

## **02 DEJAVNOSTI**

### **DRUŽBENE DEJAVNOSTI**

#### **PREDŠOLSKA VZGOJA**

##### **Uvod**

Dejavnost predšolske vzgoje se na osnovi Zakona o organizaciji in financiranju vzgoje in izobraževanja in Zakona o vrtcih financira s plačili staršev otrok, vključenih v vrtce, in s sredstvi proračunov občin, v katerih imajo starši stalno prebivališče.

Pri izvajanju dejavnosti in financiranju predšolske vzgoje v Mestni občini Maribor v letu 2003 so bili upoštevani še naslednji predpisi, ki urejajo to področje: Odredba o normativih in kadrovskih pogojih za opravljanje dejavnosti predšolske vzgoje, Pravilnik o normativih in minimalnih tehničnih pogojih za prostor in opremo vrtca, Pravilnik o metodologiji za oblikovanje cen programov v vrtcih, ki izvajajo javno službo, Zakon o plačah delavcev v javnih vzgojno-izobraževalnih zavodih, Zakon o razmerjih plač v javnih zavodih, državnih organih in organih lokalnih skupnosti, Pravilnik o napredovanju zaposlenih v vrtcih v nazive, Pravilnik o napredovanju zaposlenih v vrtcih ter osnovnem in srednjem šolstvu v plačilne razrede, Kolektivna pogodba za dejavnost vzgoje in izobraževanja v Republiki Sloveniji, Zakon o usmerjanju otrok s posebnimi potrebami, Pravilnik o plačilih staršev za programe v vrtcih, Sklep o določitvi cen programov javnih vrtcev na območju Mestne občine Maribor in Sklep o določitvi največjega števila otrok v oddelkih javnih vrtcev na območju Mestna občine Maribor.

##### **Zagotavljanje sredstev za dejavnost predšolske vzgoje v letu 2003 s plačili staršev**

Plačila staršev so bila določena v upravnem postopku na osnovi Pravilnika o plačilih staršev za programe v vrtcih, ki opredeljuje pristojnost občin o določanju plačil staršev za programe v vrtcih za otroke, katerih starši imajo na njihovem območju stalno prebivališče. Plačila staršev za obdobje od 1. 1. do 31. 12. 2003 je občina določila na podlagi lestvice, ki starše razvršča v razrede od 1 do 8 glede na njihov dohodek v letu 2001, razen staršev, ki so prejeli denarno socialno pomoč po predpisih o socialnem varstvu in so bili plačila vrtca oproščeni. V posameznem razredu so plačali starši določen odstotek cene posameznega programa, ki ga je otrok obiskoval.

V javnih vrtcih na območju Mestne občine Maribor so do 28. februarja 2003 veljale cene programov, sprejete s Sklepom o določitvi cen programov javnih vrtcev na območju Mestne občine Maribor (MUV, št. 30/2001), od 1. marca 2003 do konca leta pa cene, sprejete s Sklepom o določitvi cen programov javnih vrtcev na območju Mestne občine Maribor (MUV, št. 3/2003). Oba sklepa, veljavna v letu 2003, sta na osnovi 7. člena Pravilnika o plačilih staršev za programe vrtcev določala tudi dodatna znižanja plačil staršev s stalnim prebivališčem na območju Mestne občine Maribor:

- staršem, ki so bili v skladu s pravilnikom uvrščeni v prvih pet plačilnih razredov, njihovi otroci pa so bili vključeni v programe prvega starostnega obdobja, za 22 % (do 28. februarja 2003) oziroma 23 % (od 1. marca 2003 dalje),

- staršem, ki so bili v skladu s pravilnikom uvrščeni od 6. do 8. plačilnega razreda, njihovi otroci pa so bili vključeni v programe prvega starostnega obdobja, za 13 % (do 28. februarja 2003) oziroma 14 % (od 1. marca 2003 dalje),
- staršem, ki so bili v skladu s pravilnikom uvrščeni v prvih pet plačilnih razredov, njihovi otroci pa so bili vključeni v programe drugega starostnega obdobja, za 17 %,
- staršem, ki so bili v skladu s pravilnikom uvrščeni od 6. do 8. plačilnega razreda, njihovi otroci pa so bili vključeni v programe drugega starostnega obdobja, za 7 %.
- Strošek dodatnih znižanj plačil staršev s stalnim prebivališčem v Mestni občini Maribor je bremenil proračun Mestne občine Maribor in je v letu 2003 znašal približno 77.042.000 SIT.
- V letu 2003 so vrtci obračunali 462.664.575 SIT iz naslova plačil staršev, kar pomeni 15,8 % sredstev, potrebnih v letu 2003 za dejavnost predšolske vzgoje.

### **Zagotavljanje sredstev za dejavnost predšolske vzgoje v letu 2003 iz proračunov lokalnih skupnosti**

Za dejavnost predšolske vzgoje bi bilo potrebno v proračunu Mestne občine Maribor za leto 2003 zagotoviti 84,2 % vseh potrebnih sredstev (15,8 % je bilo obračunano iz prispevka staršev). Zaradi z rebalansom mestnega proračuna omejenih sredstev je bilo za dejavnost predšolske vzgoje v letu 2003 porabljenih 2.446.698.929 SIT proračunskih sredstev, za 20.379.979 SIT obveznosti pa je ostalo neporavnanih in bremenijo proračun leta 2004. Za dejavnost predšolske vzgoje porabljena sredstva v letu 2003 so bila v skladu s sprejetim rebalansom za 166.089.671 SIT oziroma 6,4 % nižja od v junija sprejetem proračunu načrtovanih sredstev za ta namen. Odstopanja porabljenih sredstev od načrtovanih so obrazložena v poglavju o porabi proračunskih sredstev v letu 2003.

V javne vrtce na območju Mestne občine Maribor je bilo v letu 2003 vpisanih povprečno mesečno 336 otrok, s stalnim prebivališčem v 43-ih drugih občinah v Republiki Sloveniji. Za stroške razlike med cenami programov, v katere so bili posamezni otroci vključeni, in plačilom staršev smo obremenili občinske proračune teh občin. Skupna višina izstavljenih računov, plačljivih v letu 2003, je znašala 226.131.275 SIT, kar je 23.173.725 SIT manj, kot je bilo načrtovano v mestnem proračunu za leto 2003 in je posledica gibanj števila otrok s stalnim prebivališčem izven Mestne občine Maribor v mariborskih vrtcih v letu 2003. Kljub temu je realizacija prihodkov na postavki »prispevki občin za storitve v VVZ« za 14.485.000 SIT višja od načrtovane. V letu 2003 so bile namreč plačane tudi nekatere obveznosti iz preteklih let. Tekoče obveznosti večina občin redno poravnava, do posameznih občin, ki svojih obveznosti ne plačuje redno, pa tečejo postopki sodne izterjave. Še vedno je odprta terjatev do občine Ruše za razliko med ceno programov in plačilom staršev za leto 1995, za katero teče ustrezní sodni postopek.

### **Izvajanje programov predšolske vzgoje v letu 2003**

#### **Organiziranost in obseg predšolske vzgoje v letu 2003**

Dejavnost predšolske vzgoje v Mestni občini Maribor se je v letu 2003 do 31. avgusta izvajala v 37 enotah in od 1. septembra v 36 enotah otroških vrtcev, organiziranih v 9 samostojnih javnih vzgojno-izobraževalnih zavodih. V šolskem letu 2002/2003 je bilo v 167 oddelkih prvega in drugega starostnega obdobja, oblikovanih skladno s prehodnimi in končnimi določbami Odredbe o normativih in kadrovskih pogojih za opravljanje dejavnosti predšolske

vzgoje, v vzgojne programe vključenih 2889 otrok v starosti od enega leta do vstopa v osnovno šolo, v šolskem letu 2003/2004 (od 1. septembra 2003) pa je v skupaj 165 oddelkov vključenih 2942 predšolskih otrok.

V letu 2003 se je zaključilo petletno postopno uvajanje prvih razredov devetletne osnovne šole za šestletne otroke in posledično zmanjševanje števila v vrtce vključenih otrok. Pred uvedbo devetletne osnovne šole so bili vsi šestletni otroci v vrtcih vključeni v obvezne programe oddelkov priprave na osnovno šolo. V šolskem letu 2003/2004 se je po nekaj letih skupno število v mariborske javne vrtce vključenih otrok povečalo, vendar je zaradi racionalne razporeditve otrok v oddelke, število le-teh manjše kot prejšnje šolsko leto.

### **Kakovost programov**

V mariborskih javnih vrtcih so bili predšolski otroci v letu 2003 vključeni v dnevne programe oddelkov prvega starostnega obdobja (otroci stari od enega do treh let), drugega starostnega obdobja (otroci stari od treh let do vstopa v šolo) in predšolske oddelke s prilagojenim programom. Dnevni programi v skladu z zakonom trajajo od šest do devet ur in obsegajo vzgojo, varstvo in prehrano otrok. Staršem so bili ponujeni tudi poldnevni (štiri do šest ur dnevno) in krajši programi (od 240 do 600 ur letno), vendar zaradi premajhnega interesa niso bili organizirani v samostojnih oddelkih.

Potrebe staršev narekujejo prilagajanje poslovnega časa vrtcev, ki se je v posameznih enotah ustrezno podaljšal, v enoti Gledališka ulica 5 (Vrtec Ivana Glinška) in enoti Oblakova 5 (Vrtec Otona Župančiča) pa so bili tudi v letu 2003 organizirani izmenični in popoldanski oddelki za vzgojo, varstvo in prehrano otrok. Popoldanski in izmenični oddelki so bili staršem ponujeni tudi na drugih lokacijah, vendar za njihovo formiranje ni bilo dovolj prijav.

Vrtci izvajajo dnevne programe v okviru poslovnega časa vrtca, ki je v največ vrtcih od 5.<sup>30</sup> do 16.<sup>00</sup> ure, v posameznih enotah pa tudi do 16.<sup>30</sup> ali do 17.<sup>00</sup> ure. Poslovni čas vrtcev, ki izvajajo dnevne programe tudi v popoldanskih in izmenskih oddelkih, traja do 20.<sup>30</sup> ure. V poletnih mesecih (julija in avgusta) in delovnih dnevih med prazniki zaradi manjšega števila prisotnih otrok poslujejo samo enote vrtca na določenih lokacijah. Poslovni čas posameznih enot glede na potrebe staršev ob upoštevanju racionalne organizacije določi svet vrtca.

Vrtci si prizadevajo, da bi s kvalitetnimi in fleksibilnimi vzgojnimi programi, temelječimi na sodobnih teorijah in odkritjih, v primerno urejenih bivalnih in ostalih prostorih ter z raznovrstno ponudbo dodatnih programov in izvedbo številnih projektov, obdržali v vrtcih čim večje število otrok ter jim zagotovili ustrezen fizični, socialni, emocionalni in intelektualni razvoj. Podlaga strokovnemu delu je Kurikulum za vrtce, ki je nacionalni dokument predšolske vzgoje v vrtcih. Potrjen je bil leta 1999 na Strokovnem svetu Republike Slovenije za splošno izobraževanje. Uvajanje kurikularnih sprememb v slovenske vrtce poteka pod vodstvom Zavoda Republike Slovenije za šolstvo. Pri tem se je pojavila potreba opremiti vrtce z določenimi znanji in strokovno podporo. S cilji po ohranjanju in poglobljanju dosežene ravni kakovosti strokovnega dela v vrtcih, iskanja ustreznih rešitev na posameznih področjih in izmenjavi izkušenj so bili posamezni vrtci povabljeni, da postanejo mentorska središča drugim vrtcem. V okviru mreže mentorskih vrtcev Slovenje so tudi štirje mariborski javni vrtci (Vrtec Tezno, Vrtec Jadvige Golež, Vrtec Pobrežje in Vrtec Borisa Pečeta) mentorski vrtci, ki izvajajo predavanja in pedagoške delavnice, vsakemu izmed njih pa je dodeljenih pet drugih vrtcev iz podravske regije.

Večina mariborskih javnih vrtcev je vključena v republiški projekt Zdrav vrtec v okviru Inštituta za varovanje zdravja v Ljubljani in v projekt Zdravo mesto Maribor. V posameznih enotah Vrtca Pobrežje, Vrtca Ivana Glinška in Vrtca Jožice Flander izvajajo program Korak za korakom, kot model dobre prakse v okviru sprejetega kurikulumu za vrtce, s sodelovanjem Razvojno-raziskovalnega centra pedagoških iniciativ Korak za korakom pri Pedagoškem inštitutu Ljubljana; le-ta je tudi v letu 2003 sofinanciral stroške dela v višini polovice bruto plače za strokovno delavko v vrtcu Pobrežje, ki kot glavna mentorica projekta opravlja implementacijo iniciativ. V Vrtcu Borisa Pečeta in Vrtcu Tezno se je v sodelovanju z Zavodom RS za šolstvo nadaljevalo izvajanje projekta zgodnjega učenja nemškega jezika. Vrtec Pobrežje pa je vključen v nacionalni projekt Ekošola kot način življenja, katerega širitev v Mariboru spodbuja Zavod za varstvo okolja. Med ostalimi projekti, ki jih izvajajo mariborski javni vrtci naj omenimo še nekatere:

- projekt Knjigobube o razvijanju branja in veselja do knjige,
- Spoznajmo naše mesto,
- Informatizacija predmetov o uporabi računalnika kot didaktičnega sredstva pri vzgojno-izobraževalnem delu z otroki,
- Mavrična ribica, ki temelji na učenju sprejemanja drugačnosti in sožitju otrok in staršev različnih narodnosti,
- Mavrična skrivnost, ki je Unicefov projekt zdrave prehrane, varstva okolja in položaja otrok in
- mednarodni projekt Z gibanjem do zdravja.

Poleg posebej navedenih projektov oziroma programov pa so tudi v letu 2003 v vseh vrtcih staršem in otrokom ponudili številne obogatitvene programe (krožki, kot so pravljичni, likovni, planinski, plesni, računalniški, naravoslovni, pevski zbor,...) in dodatne programe (tečajji tujih jezikov, smučarski, plavalni tečajji, tečajji drsanja, tenisa, lutkovni abonma), ki so jih izvajali zaposleni v vrtcih ali zunanji sodelavci.

### **Kadrovska ustreznost**

Za vzgojo, varstvo in prehrano otrok je v letu 2003 v mariborskih javnih vrtcih skrbelo povprečno mesečno 368,2 strokovno usposobljenih pedagoških delavcev, od katerih jih je 92 % z napredovanji v plačilne razrede in (ali) v nazive, in 185,2 tehničnih delavcev, od katerih jih je 95 % z napredovanji v plačilne razrede. V obeh oddelkih priprave na šolo, ki sta še bila organizirana v šolskem letu 2002/2003, sta bili zaposleni po dve vzgojiteljici, s čimer so bile v teh oddelkih zagotovljene kvalitetnejše storitve, primerljive s storitvami v prvih razredih devetletne osnovne šole. Skozi vse leto 2003 so se zaposleni vseh delovnih profilov v okviru smernic Kurikula za vrtce strokovno izpopolnjevali na različnih seminarjih, organiziranih s strani Zavoda RS za šolstvo, Ministrstva za šolstvo in šport, Ministrstva za zdravstvo in drugih institucij ali na internih strokovnih izpopolnjevanjih, za kar so javni vrtci dobivali namenska sredstva v višini 1,5 % od bruto plač zaposlenih.

### **Poraba proračunskih sredstev v letu 2003**

#### **Osnovni program predšolske vzgoje**

Osnovni program predšolske vzgoje se je tudi v letu 2003 v Mestni občini Maribor izvajal v okviru:

- **osnovne dejavnosti javnih vrtcev** za 2.829 otrok prvega in drugega starostnega obdobja v 159 oddelkih do 31.8.2003 in za 2.882 otrok obeh starostnih obdobjih v 157 oddelkih od 1.9.2003 dalje;
- **razvojnih oddelkov pri Osnovni šoli Gustava Šiliha** za 36 otrok s hujšimi motnjami v telesnem in duševnem razvoju v 7 oddelkih;
- kombiniranega oddelka pri Centru za sluh in govor s 24 vključenimi otroki.

Osnovni program predšolske vzgoje smo financirali s sredstvi za plače, prispevke z davki delodajalca in druge osebne prejemke zaposlenih, sredstvi za materialne stroške in sredstvi za stroške prevoza otrok v razvojne oddelke.

Stroški dela (plače, prispevki in davki delodajalca, drugi osebni prejemki) so v letu 2003 predstavljali 87,0 % sredstev, porabljenih v proračunu Mestne občine Maribor za osnovni program predšolske vzgoje. Stroške dela smo ob upoštevanju vseh že navedenih predpisov, ki urejajo področje plač, zavodom nakazovali mesečno za dejansko število zaposlenih (povprečno mesečno 553,4) in 22 invalidov različnih kategorij, ki imajo po odločbah Zavoda za pokojninsko in invalidsko zavarovanje takšne omejitve pri delu, da v okviru obstoječih sistemizacij za njih ni možno zagotoviti dela.

### **Osnovna dejavnost javnih vrtcev**

Za **plače in prispevke** zaposlenih v mariborskih javnih vrtcih porabljena sredstva niso bistveno odstopala od sredstev, ki so bila za ta namen načrtovana v mestnem proračunu in njegovem rebalansu za leto 2003. Porabljenih je bilo namreč 1,81 % (30.173.121 SIT) manj sredstev, kot je bilo načrtovanih mestnem proračunu, oziroma 0,03 % (665.479 SIT) več sredstev, kot je bilo predvideno v rebalansu mestnega proračuna za leto 2003. V skladu z Odlokom o proračunu Mestne občine Maribor za leto 2003 in Navodili o izvrševanju proračuna Mestne občine Maribor za leto 2003 smo potrebna sredstva prerazporedili v okviru proračunske postavke Osnovni program predšolske vzgoje iz sredstev za druge osebne prejemke.

Poraba sredstev za **druge osebne prejemke** (regres za letni dopust, regres za prehrano med delom, prevozi delavcev na delo, odpravnine, jubilejne nagrade in solidarnostne pomoči) je bila odvisna od dejanskega števila upravičencev, prisotnosti na delu, objavljenih izhodišč za posamezne vrste stroškov in cen javnih prevoznih sredstev. Poraba sredstev za druge osebne prejemke je bila za 5 % (12.296.209 SIT) nižja od načrtovane zaradi:

- odsotnosti zaposlenih v vrtcih, ki so bile v letu 2003 zaradi dolžine rednih letnih dopustov in bolezni večje, kot smo jih ocenili pri pripravi finančnega načrta za področje predšolske vzgoje za leto 2003,
- manjšega števila tistih zaposlenih, za katere so bile načrtovane odpravnine ob upokojitvi.

Neporabljena sredstva za druge osebne prejemke so bila v skladu s predpisi, ki so urejali prerazporejanje sredstev v letu 2003 porabljena za delno poravnavo obveznosti znotraj proračunske postavke Osnovni program predšolske vzgoje, za katere je bilo v rebalansu mestnega proračuna predvideno premalo sredstev (predvsem za materialne stroške).

Poraba sredstev za tiste **materialne stroške**, ki so za vrtce fiksni in na njihovo višino predvsem zaradi cenovnih gibanj nimajo vpliva, je temeljila na dokazilih vrtcev o dejanskih



stroških (ogrevanje, električna, plin, voda, odvoz komunalnih odpadkov, nadomestilo za uporabo stavbnega zemljišča, stroški zavarovanja in varovanja premoženja, stroški uporabe in vzdrževanja vozil za prevoz hrane stroški upravljanja, obvezni zdravstveni pregledi delavcev).

Za ostale vrste materialnih stroškov smo nakazovali sredstva glede na:

- uporabno površino objektov (za čiščenje mesečno 16,80 SIT na m<sup>2</sup> in za tekoče vzdrževanje mesečno 54,03 SIT na m<sup>2</sup>),
- število otrok (za splošno dotacijo, namenjeno v 90 % za stroške prehrane otrok, ostalo pa za plačilo nespecificiranih stroškov, v višini 8.259 SIT mesečno na otroka in namenska sredstva za nabavo didaktičnih pripomočkov v višini 7.100 SIT letno na otroka),
- strošek za plače zaposlenih (permanentno izobraževanje - mesečno v višini 1,5 % januarjskih plač).

V okviru specifičnih namenskih dotacij so bila načrtovana sredstva za sodne in odvetniške stroške, ki v vrtcih nastajajo predvsem zaradi sodnih izterjav neplačanih obveznosti staršev.

Odstopanja za materialne stroške porabljenih sredstev od načrtovanih so posledica v rebalansu finančnega načrta predšolske vzgoje za leto 2003 načrtovanih sredstev za posamezno vrsto materialnih stroškov. Na posameznih analitičnih proračunskih postavkah (splošna dotacija, didaktika) pa je bila z rebalansom sprejeta višina sredstev za 14.549.216 SIT nižja od takrat že porabljenih oziroma nakazanih sredstev. S prerazporeditvami, ki so bile v skladu z Odlokom o proračunu Mestne občine Maribor za leto 2003 in Navodili o izvrševanju proračuna Mestne občine Maribor za leto 2003 možne v okviru finančnega načrta za predšolsko vzgojo, so bile poravnane obveznosti še za mesec november, za december pa je za materialne stroške ostalo neporavnanih za 19.397.999 SIT obveznosti.

### **Razvojni oddelki pri Osnovni šoli Gustava Šiliha**

Manjša poraba sredstev za financiranje predšolskih oddelkov za otroke s posebnimi potrebami je predvsem posledica manjše porabe sredstev za druge osebne prejemke – med letom 2003 je prišlo do večjih odsotnosti zaposlenih kot je bilo načrtovano (zaradi dolžine letnih dopustov in boleznih) in zamenjave posameznih delavk v teh oddelkih in s tem nižjih stroškov prevozov na delo.

Materialni stroški za mesec december v višini 63.500 SIT so zaradi omejitev iz rebalansa proračuna 2003 ostali neporavnani.

V letu 2003 smo štirim otrokom, ki so zaradi hujše prizadetosti vezani na prevoz v razvojne oddelke, organizirane v treh enotah mariborskih vrtcev (Vrtec Jožice Flander - v Fochovi ulici, Vrtec Borisa Pečeta - v Melju, Vrtec Tezno - v Janševi ulici), vračali stroške prevoza za otroka in spremljevalca v višini cene javnega prevoznega sredstva. Število upravičencev je bilo manjše od načrtovanega.

### **Kombinirani oddelki pri Centru za sluh in govor**

Centru za sluh in govor smo za delovanje kombiniranega oddelka predšolskih otrok, ki se integrirajo s slušno in govorno motenimi otroci, financirali stroške dela (plače, prispevki delodajalca in drugi osebni prejemki) za vzgojiteljico, pomočnico vzgojiteljice in spremljevalko gibalno oviranemu otroku v skladu z veljavnimi, že naštetimi predpisi.

## **Osnovna dejavnost zasebnih vrtcev**

Zavod za razvoj Waldorfske pedagogike Maribor izvaja program predšolske vzgoje v zasebnem vrtcu od šolskega leta 2000/2001 dalje. V šolskem letu 2002/2003 je izpolnil pogoje za financiranje programa zasebnega vrtca iz javnih sredstev, ki so določeni v 34. členu Zakona o vrtcih in jih ugotavlja pristojno ministrstvo. Zasebnim vrtcem namreč pripadajo sredstva iz proračunov lokalnih skupnosti, če izpolnjujejo naslednje pogoje:

- izvajajo najmanj poldnevni program,
- imajo vključenih najmanj za dva oddelka predšolskih otrok,
- imajo zaposlene oziroma drugače zagotovljene vzgojitelje v skladu s predpisi in
- so dostopni vsem otrokom.

Ministrstvo za šolstvo, znanost in šport ugotavlja za posamezno šolsko leto, če zavod izpolnjuje pogoje za financiranje programa zasebnega vrtca za predšolske otroke iz javnih sredstev in o tem izda odločbo. Na osnovi odločb za šolski leti 2002/2003 in 2003/2004 je Mestna občina Maribor v skladu s 36. členom Zakona o vrtcih z Zavodom za razvoj Waldorfske pedagogike s pogodbi za posamezno šolsko leto opredelila obseg in način financiranja, pri čemer so bili upoštevani predpisi, ki urejajo področje predšolske vzgoje.

Obveznost mestnega proračuna v letu 2003 je bila poravnana za povprečno mesečno 28,5 otrok s stalnim prebivališčem na območju Mestne občine Maribor, ki so vključeni v program zasebnega waldorfskega vrtca; mesečni znesek na posameznega otroka pa je predstavljal 85 % razlike med sredstvi za stroške dela ter materialne stroške v ceni programa drugega starostnega obdobja v javnih vrtcih in zneskom, ki bi ga starši otroka plačali kot prispevek staršev, če bi bil otrok vključen v javni vrtec.

Za poravnavo vseh obveznosti mestnega proračuna do zasebnega waldorfskega vrtca za leto 2003 je bilo potrebno iz proračunske postavke osnovna dejavnost javnih vrtcev – drugi osebni prejemki prerazporediti sredstva v višini 152.660 SIT.

## **Odškodnine po sodnih sklepih in izvensodnih poravnava**

Oddelek za družbene dejavnosti je med letom 2003 od dveh mariborskih javnih vrtcev prejel vloge za izplačilo sredstev za odškodnini po sodnih sklepih, ki sta se nanašali na delovno-pravne spore. V obeh primerih delovno-pravnih sporov je šlo za pravnomočne sodbe Višjega in delovnega sodišča v Ljubljani, v katerih je bilo odločeno v korist zaposlenih delavk z obveznostjo posameznega vrtca do izplačila prikrajšanja pri plači z zakonitimi zamudnimi obrestmi tema delavkama. Sredstva za poravnavo so bila po temeljiti preučitvi vsakega posameznega primera, upoštevaje dejstvo, da javni vrtci nimajo svojih lastnih sredstev, temveč so financirani iz proračuna in prispevka staršev, vključena v rebalans finančnega načrta predšolske vzgoje za leto 2003 in izplačana v breme mestnega proračuna.

## **Obnova objektov in opreme**

Dejavnost predšolske vzgoje kot javne službe se izvaja v objektih s pripadajočimi igrišči in opremo, ki so v lasti mestne občine in predani v upravljanje javnim zavodom – vrtcem, katerim so osnova za njihovo delovanje. Strategija ravnanja z občinskim premoženjem in v okviru tega tudi z objekti in opremo vrtcev je opredeljena v načrtu razvojnega programa za štiriletno obdobje, ki ga sprejme mestni svet. V načrtu razvojnega programa za obdobje 2003

– 2006 je bila za zagotovitev ustreznih prostorskih pogojev za izvajanje dejavnosti predšolske vzgoje v Mestni občini Maribor načrtovana postopna sanacija obstoječega prostora in odprava pomanjkljivosti, ugotovljenih s strani pristojnih inšpektoratov. V skladu s tem so bila ustrezno načrtovana sredstva za investicijsko vzdrževanje, obnovo opreme in investicije tudi v finančnem načrtu predšolske vzgoje za leto 2003. Zaradi omejitev iz Odloka o proračunu Mestne občine Maribor za leto 2003 (junij 2003), Odloka o spremembi odloka o proračunu Mestne občine Maribor za leto 2003 (november 2003) in Navodil o zaključku izvrševanja proračuna Mestne občine Maribor za leto 2003, ki so se nanašale na investicijske odhodke, so bila vlaganja v prostor in opremo mariborskih javnih vrtcev v letu 2003 več kot 50 % nižja kot je bilo načrtovano v sprejetem razvojnem načrtu za obdobje 2003 – 2006 in finančnem načrtu predšolske vzgoje za leto 2003.

Poraba proračunskih sredstev za investicijsko vzdrževanje objektov in obnovo opreme mariborskih javnih vrtcev v letu 2003 je temeljila na programih obnove objektov in opreme na področju predšolske vzgoje, ki sta bila pripravljena na podlagi preverjenih in izkazanih potreb ter določitve prioritete glede na višino proračunskih sredstev in v prejšnjem odstavku omenjene omejitve.

### **Investicijsko vzdrževanje objektov**

V okviru investicijskega vzdrževanja objektov Mestne občine Maribor, v katerih se izvaja dejavnost predšolske vzgoje, je bilo v letu 2003 realiziranih 13,7 % evidentiranih potrebnih del; porabljena sredstva pa pomenijo, da je mestni proračun v letu 2003 vložil v obnovo objektov vrtcev povprečno 2.369 SIT na kvadratni meter neto uporabne površine. Kot že v prejšnjih proračunskih gradivih smo tudi tokrat dolžni opozoriti, da so posledice omejenih proračunskih sredstev in realnega zmanjševanja njihovega obsega za obnovo objektov, v katerih se izvaja dejavnost mariborskih javnih vrtcev, vidne v njihovi dotrajanosti.

Največ porabljenih sredstev je bilo namenjenih sanacijam sanitarij (30,8 %) ter obnovam streh in s tem povezanih del (25,4 %); ostala sredstva pa za sanacije kuhinj (10,8 %), obnovo tal, stropov in stavbnega pohištva (10,6 %), obnove fasad (7,7 %), sanacije centralnih kurjav (5,5 %), ureditev zunanjih površin (4,3 %), elektroinstalacije (3,7 %) in ostala dela (1,2 %).

Zaradi z rebalansom finančnega načrta predšolske vzgoje za leto 2003 omejenih sredstev kljub sklenjeni pogodbi ni bilo možno poravnati obveznosti v višini 918.480 SIT.

### **Obnova opreme**

Sredstva za obnovo opreme mariborskih javnih vrtcev so bila v letu 2003 porabljena v skladu s programom prioritete za leto 2003 in so zadoščala za pokritje 13,0 % evidentiranih potreb. Na kvadratni meter neto uporabne površine, namenjene izvajanju dejavnosti predšolske vzgoje, je bilo v letu 2003 za obnovo opreme porabljenih 772 SIT sredstev mestnega proračuna, kar je 10% več kot v letu 2002. Več kot polovica porabljenih sredstev (64,1 %) je bila namenjena za nabavo opreme - igral za igrišča vrtcev, za opremo igralnic je bilo porabljenih 17,1 % sredstev, za obnovo dotrajane opreme v kuhinjah 15,0 % sredstev in za ostalo opremo za dejavnost vrtcev 3,8 % porabljenih sredstev.

## **Rekonstrukcije, adaptacije in novogradnje**

V finančnem načrtu predšolske vzgoje za leto 2003 so bila v skladu s sprejetim Načrtom razvojnega programa za obdobje 2003 – 2006 načrtovana sredstva za izvedbo oziroma pripravo investicije na treh lokacijah mariborskih javnih vrtcev.

Pristojni zdravstveni inšpektorat je po pregledu centralnih kuhinj Vrtca Borisa Pečeta in Vrtca Pobrežje ugotovil pomanjkljivosti oziroma neustreznosti, ki zahtevajo tolikšna vlaganja, da jih v okviru investicijsko vzdrževalnih del ni možno realizirati. Obe kuhinji je namreč potrebno dograditi, ker v okviru obstoječih površin ni možno zagotoviti ustreznih tehnoloških in sanitarnih standardov. V letu 2003 je bila načrtovana adaptacija in dograditev centralne kuhinje vrtca Pobrežje v celoti, za adaptacijo in dograditev centralne kuhinje vrtca Borisa Pečeta pa dokončanje investicijske in projektne dokumentacije, da bi bilo možno investicijo realizirati v letu 2004. Zaradi že omenjenih omejitev iz Odloka o proračunu Mestne občine Maribor za leto 2003 in rebalansa proračuna je bilo v letu 2003 možno realizirati samo dokončanje investicijske in projektne dokumentacije za adaptacijo in dograditev centralne kuhinje Vrtca Pobrežje. Izvedba investicije za ureditev obeh centralnih kuhinj je s tem preložena v prihodnja leta, na pristojni zdravstveni inšpektorat pa bo potrebno ponovno vložiti prošnjo za podaljšanje rokov za ureditev (ti so bili že dvakrat podaljšani).

Enota Vrtca Koroška vrata v Kamnici deluje v objektu, katerega prostori ne ustrezajo predpisanim normativom za prostor in opremo vrtcev. V letu 2003 je bil načrtovan prvi del sredstev za pripravo investicijske in projektne dokumentacije za izgradnjo nadomestnega objekta na lokaciji Osnovne šole Kamnica, katerih realizacija pa zaradi že navedenih proračunskih omejitev ni bila možna.

## **Javna dela**

Tudi v letu 2003 je na področju predšolske vzgoje Mestna občina Maribor kot naročnik sofinancirala dva programa javnih del:

- **Urejanje igrišč in vzdrževanje stavb in prostorov** za 12 udeležencev s IV. stopnjo izobrazbe - vzdrževalcev različnih profilov, ki so bili na razpolago vsem vrtcem za izvedbo manjših investicijsko vzdrževalnih del v vrtcih. Program se izvaja že nekaj let in se je izkazal za izredno učinkovitega ob nizkih proračunskih vložkih;
- **Varovanje otrok na domu**, ki omogoča varovanje na domu le otrokom, ki jih zaradi zdravstvenih razlogov ni mogoče vključiti v noben program javnega vrtca, dohodek njihovih družin pa je takšen, da bi bili oproščeni prispevka staršev ali razvrščeni v največ drugi plačilni razred. Program je bil s strani Zavoda Republike Slovenije potrjen za 10 izvajalk s V. stopnjo izobrazbe. Za ta obseg so bila v proračunu za leto 2003 načrtovana sredstva za sofinancerski delež obveznosti Mestne občine Maribor kot naročnika programa. Dejansko se je program izvajal v manjšem obsegu (povprečno mesečno 7,8 izvajalk), ker vse prijavljene družine niso ustrezale zgoraj navedenim kriterijem, po katerih je družina upravičena za takšno obliko varovanja svojih otrok.

## **Storitve vrtcev iz drugih občin**

V letu 2003 smo razliko med ceno programov in plačilom staršev plačevali za povprečno mesečno 88 otrok s stalnim prebivališčem v Mestni občini Maribor, ki so obiskovali programe vrtcev v 22 drugih občinah v Republiki Sloveniji. Kljub temu, da se število teh otrok in

starostna obdobja, v katerih oddelke so bili vključeni, med letom spreminja, prav tako cene programov vrtcev v posameznih občinah, ni prišlo do večjega odstopanja porabljenih sredstev v primerjavi z načrtovanimi.

## ŠOLSTVO

### UVOD

Pravno podlago za (so)financiranje dejavnosti na področju šolstva iz proračuna Mestne občine Maribor in posledično tudi obseg obveznosti lokalne skupnosti določajo Zakon o organizaciji in financiranju vzgoje in izobraževanja (ZOFVI - Ur.l. RS, št. 115/2003 – uradno prečiščeno besedilo), Zakon o osnovni šoli (ZOSn Ur.l. RS, št. 12/1996, 33/1997, 59/2001), Zakon o izobraževanju odraslih (ZIO Ur.l. RS, št. 12/96), vrsta drugih državnih predpisov ter občinski akti (odloki o ustanovitvi javnih zavodov na področju vzgoje in izobraževanja, statut mestne občine,...) in odločitve, ki so jih v preteklosti sprejeli pristojni občinski organi.

Zakon o organizaciji in financiranju vzgoje in izobraževanja razmejuje obveznosti občine in države na področja vzgoje in izobraževanja. Obveznosti občine po tem zakonu so zagotavljanje sredstev za pokrivanje naslednjih stroškov osnovnošolskega izobraževanja: večjega dela materialnih stroškov za potrebe izvajanja obveznega programa osnovne šole (fiksni stroški in drugi splošni materialni stroški, vezani na uporabo prostora in opreme), vseh stroškov dela, materialnih in drugih stroškov za izvajanje dodatnega programa osnovne šole (nadstandardni pedagoški in drugi programi), stroškov prevozov učencev v šolo in iz šole, investicijskega vzdrževanja objektov, obnove opreme in investicij. Občina je dolžna sofinancirati tudi osnovno glasbeno izobraževanje, zagotavljati del sredstev za potrebe izobraževanja odraslih in financirati ustrezen del dejavnosti, ki jo izvaja Svetovalni center za otroke mladostnike in starše Maribor. Ob uvajanju programa devetletne osnovne šole je dodatna obveznost občin tudi zagotavljanje prostorskih pogojev za njeno izvajanje. V šolskem letu 2003/04 program devetletne osnovne šole izvajajo že vse mariborske osnovne šole.

Ob zakonsko določenih nalogah in obveznostih Mestna občina Maribor na osnovi v preteklosti sprejetih odločitev (so)financira še naslednje programe na področju šolstva: različne dodatne vzgojnoizobraževalne programe za otroke in mladino (programe za prosti čas mladih, programe za preprečevanje zasvojenosti mladih, programe projekta Maribor - mesto znanja in ustvarjalnosti, programe mladinskih informativno - svetovalnih centrov), programe javnih del, ki po vsebini spadajo na področje šolstva in katerih naročnik je Mestna občina Maribor, kot soustanoviteljica Višje strokovne šole za gostinstvo pa pokriva tudi del stroškov za njeno delovanje.

V letu 2003 je tudi pri izvajanju finančnega načrta šolstva posebne težave povzročalo pozno sprejetje proračuna, ob tem pa dodatno še omejitve pri izvajanju proračuna (tretji odstavek 5. člena Odloka o proračunu Mestne občine Maribor za leto 2003) ter v Sklepu za začasno zadržanje izvrševanja posameznih izdatkov proračuna Mestne občine Maribor za leto 2003, ki ga je sprejel župan. V rebalansu mestnega proračuna ni bil upoštevan predlog oddelka za družbene dejavnosti o obsegu potrebnih sredstev, česar posledica je bila neskladnost sprejetega rebalansa z ugotovljenimi (predvidenimi) obveznostmi Mestne občine Maribor v letu 2003 (na nekaterih postavkah je bil obseg razpoložljivih sredstev večji od obsega potrebnih sredstev in obratno). Zaradi omejitev možnosti za prerazporejanje sredstev znotraj posameznih področij družbenih dejavnosti ter neustreznega obsega razpoložljivih sredstev v rebalansu, na področju šolstva ni bilo možno izpolniti vseh obveznosti mestne občine v letu 2003, kar je povzročilo prenos neplačanih obveznosti v leto 2004, ki dodatno obremenjujejo

že tako restriktivno določene razpoložljive finančne okvire za oblikovanje finančnih načrtov družbenih dejavnosti v proračunu mestne občine za leto 2004. Skupni indeks realizacije finančnega načrta šolstva znaša 99,1 glede na rebalans mestnega proračuna oziroma 92,0 glede na prvotni mestni proračun.

Obrazložitve večjih odstopanj so podane pri obrazložitvi realizacije po posameznih proračunskih postavkah v točki 2.2.4 tega gradiva.

## **REALIZACIJA OSNOVNIH USMERITEV IN PREDNOSTNIH NALOG**

Kot prednostne naloge so na področju šolstva že več let obravnavane zlasti naslednje: skrb za zagotavljanje zadostnega in ustreznega prostora ter opreme za izvajanje dejavnosti osnovnega izobraževanja, skrb za zagotavljanje pogojev za izvajanje najrazličnejših dodatnih vzgojno - izobraževalnih in prostočasnih programov za otroke in mladino ter zagotavljanje socialnega korektiva na področju šolske prehrane.

V letu 2003 je bilo s sredstvi mestnega proračuna omogočeno izvajanje dodatnih vzgojno - izobraževalnih in prostočasnih programov za otroke v primerljivem obsegu kot v letu 2002, prav tako subvencioniranje šolske prehrane.

Obseg razpoložljivih sredstev za obnovo objektov in opreme je omogočil izvedbo dveh investicij po predvidenem programu (zaključek investicije za potrebe Srednje glasbene in baletne šole Maribor, enota Tabor, ki je namenjena izvajanju osnovnega glasbenega izobraževanja, ter izvedbo prve faze izgradnje nadomestne telovadnice in ureditve zunanjih površin Osnovne šole Draga Kobala Maribor). Na proračunskih postavkah investicijsko vzdrževanje objektov in obnova opreme je bil obseg razpoložljivih sredstev v letu 2003 zaradi že navedenih omejitev bistveno znižan glede na sprejeti finančni načrt (znižanje obsega sredstev je bilo potrjeno z rebalansom mestnega proračuna) in ni omogočal izvedbe najnujnejših del, ki jih je oddelek za družbene dejavnosti predvidel kot prioriteta v letu 2003; obseg razpoložljivih sredstev za te namene tudi ni bil v skladu z načrtom razvojnih programov mestne občine za obdobje 2003–2006, prav tako niso bila upoštevana opozorila oddelka, da je zaradi premajhnih vlaganj v preteklosti nujno večletno izvajanje pospešene sanacije obstoječega šolskega prostora.

## **NEKATERI OSNOVNI PODATKI O PROGRAMIH NA PODROČJU ŠOLSTVA**

### **Osnovna šola**

V Mestni občini Maribor je tudi v letu 2003 delovalo 22 osnovnih šol, med njimi osnovna šola s prilagojenim programom, namenjena otrokom s posebnimi potrebami. V osnovne šole so vključeni tudi učenci – osebe z začasnim zatočiščem v Republiki Sloveniji, ki živijo na območju Maribora.

Osnovne podatke o številu učencev v šolskem letu 2002/2003 v primerjavi z dvema predhodnima šolskima letoma smo strnili v spodnji tabeli.

**Tabela: Osnovni podatki o številu učencev in oddelkov v osnovnih šolah na območju Mestne občine Maribor v zadnjih treh šolskih letih**

<b>PROGRAM</b>	<b>šol. leto 2002/03</b>	<b>šol. leto 2001/02</b>	<b>šol. leto 2000/01</b>
Število vseh učencev (program 8-letne in 9-letne osnovne šole)- pouk	8.968	9.149	9.152
Število vseh učencev (program 9-letne OŠ) - pouk	2.704	1.694	835
Število vseh oddelkov (program 8-letne in 9-letne OŠ) - pouk	460	460	459
Število oddelkov (program 9-letne osnovne šole) - pouk	139	85	42
Število učencev 1.razreda (program 8-letne in 9-letne OŠ) - pouk	1.112	1.317	1.082
Število oddelkov 1. razreda (program 8-letne in 9-letne OŠ) - pouk	66	73	61
Število učencev 1.razreda (program 9-letne OŠ) - pouk	888	643	332
Število oddelkov 1. razreda (program 9-letne OŠ) - pouk	47	33	17
Število učencev (program 8-letne in 9-letne OŠ)- podaljšano bivanje	3.093	2.860	2.537
Število oddelkov (program 8-letne in 9-letne OŠ)- podaljšano bivanje	144	136	120
Število učencev- fakultativni pouk tujih jezikov	2.694	2.750	3.014
Število skupin - fakultativni pouk tujih jezikov	150	148	158
Število učencev- fakult. pouk računalništva	816	1.082	1.015
Število skupin - fakult. pouk računalništva	48	62	62
Število učencev- fakult. pouk-drugi programi	104	90	94
Število skupin - fakult. pouk-drugi programi	7	5	5
Število učencev - pouk plavanja (program 8-letne OŠ)	772	1.302	1.263
Število skupin - pouk plavanja (program 8-letne OŠ)	84	127	128
Število učencev, ki so prejeli kosilo v šoli	4.668	4.429	4.079

V okviru Andragoškega zavoda Maribor – Ljudske univerze deluje osnovna šola za odrasle, v katero je bilo v šolskem letu 2002/03 vključenih 232 učencev, v okviru Centra za sluh in govor Maribor pa osnovna šola za slušno in govorno prizadete otroke, v šolskem letu 2002/03 je bilo vanjo vključenih 48 učencev.

**Drugi programi oziroma zavodi**, do katerih ima mestna občina zakonske ali dogovorjene obveznosti:

- Srednja glasbena in baletna šola Maribor (program osnovnega glasbenega izobraževanja – nižja glasbena šola);
- Andragoški zavod Maribor - Ljudska univerza (izobraževalni programi za odrasle);
- Svetovalni center za otroke, mladostnike in starše Maribor (izobraževalno-svetovalni programi);
- Zveza prijateljev mladine Maribor in Dom ustvarjalnosti mladih (programi za otroke in mladino);
- projekt »Maribor – mesto znanja in ustvarjalnosti« (dodatni vzgojno-izobraževalni programi, v katere se vključujejo mariborske osnovne in srednje šole ter dijaški domovi);
- občinski program za preprečevanje zasvojenosti otrok in mladine (v program se vključujejo mariborske osnovne in srednje šole ter dijaški domovi);

- mladinski informativno-svetovalni centri (več izvajalcev);
- Višja strokovna šola za gostinstvo Maribor.

V navedene programe se občasno ali stalno vključuje več tisoč otrok in mladih, nekateri med njimi so namenjeni (tudi) staršem, podrobnejše informacije o številu udeležencev so navedene v obrazložitvah po posameznih nalogah.

## **OBRAZLOŽITEV REALIZACIJE FINANČNEGA NAČRTA ŠOLSTVA PO POSAMEZNIH NALOGAH**

### **Dejavnost osnovne šole**

#### **Funkcionalni materialni stroški šolskega prostora**

Sredstva so bila porabljena za pokrivanje stroškov ogrevanja, elektrike, vode, odvoza komunalnih odpadkov, nadomestila za uporabo stavbnega zemljišča, čiščenja, tekočega vzdrževanja, zavarovanja in varovanja objektov, uporabe in vzdrževanja vozil ter najemnin in upravljanja (najem telovadnice za šolo, ki nima dovolj prostorskih kapacitet za izvajanje pouka športne vzgoje in ima možnost najema ustreznih prostorov in stroški uporabe bazena za pouk plavanja v devetletni osnovni šoli). Šolam so bila sredstva nakazana na osnovi dokazil o dejanski porabi, razen sredstev za tekoče vzdrževanje in čiščenje, ki so bila nakazana v obliki rednih mesečnih dotacij.

Skupna realizacija na tej postavki je višja tako od obsega predvidenih sredstev v proračunu kot v rebalansu. Zaradi omejenih možnosti prerazporejanja sredstev znotraj finančnega načrta šolstva ni bilo možno poravnati vseh obveznosti na tej postavki - dotacija sredstev za mesec december za čiščenje je bila šolam nakazana šele v januarju 2004 in tako bremeni proračun 2004. Večja odstopanja med obsegom realiziranih sredstev in planiranim obsegom na posameznih postavkah so predvsem posledica drugačnih cenovnih gibanj od predvidenih (voda), drugačnega obsega porabe oziroma višine stroška od predvidenega (stroški uporabe in vzdrževanja šolskih vozil – stara vozila, nadomestilo za uporabo stavbnega zemljišča).

#### **Prevozi učencev**

Na osnovi sprememb ZOFVI se od leta 2001 obveznosti občine iz naslova prevozi učencev osnovne šole v šolo in iz šole postopoma povečujejo, z letom 2005 bo občina dolžna financirati vse z zakonom določene brezplačne prevoze učencev osnovne šole v šolo in iz šole v celoti, razen prevozov učencev s posebnimi potrebami, ki v času šolanja živijo izven doma (pravice učencev do brezplačnega prevoza v šolo in iz šole so opredeljene v Zakonu o osnovni šoli in Odredbi o postopnem uvajanju devetletne osnovne šole - Ur. list RS, št. 22/1998, 77/2000). Zaradi nejasnosti predpisov o upravičenosti do brezplačnih prevozov, postopnega prevzema obveznosti njihovega financiranja in spremenljivosti cestno prometnih pogojev na šolskih poteh je natančno načrtovanje potrebnih sredstev zelo oteženo, kar je tudi razlog za neskladnost realiziranih sredstev v letu 2003 s predvidenim obsegom potrebnih sredstev tako v proračunu kot v rebalansu (realizacija je nižja od predvidene).

#### **Subvencioniranje šolske prehrane**

Subvencioniranje šolske prehrane poteka v mariborskih osnovnih šolah na dva načina:



- zagotavljanje sredstev za pokrivanje vseh stroškov dela za pripravo kosil, zajtrkov in druge malice (malica v podaljšanem bivanju) in nekaterih materialnih stroškov - v šolskem letu 2002/03 je navedene obroke pripravljalo 50,79 delavcev;
- zagotavljanje sredstev za dodatno individualno subvencioniranje kosil za učence iz socialno ogroženih družin - v letu 2003 je znesek za individualne subvencije znašal v povprečju 202,75 SIT na učenca mesečno (v letu 2002 – 192,85 SIT). Kljub bistvenemu povečanju obsega sredstev v preteklih letih bo potrebno tej problematiki tudi v prihodnje posvečati več pozornosti (po podatkih šol sedanji obseg sredstev za individualne subvencije še ne zagotavlja pokrivanja vseh potreb).

Realizacija sredstev je na tej postavki v mejah predvidene.

### **Nadstandardni pedagoški programi**

Sredstva so bila namenjena pokrivanju vseh stroškov izvajanja naslednjih nadstandardnih pedagoških programov v osnovnih šolah:

- fakultativni pouk tujih jezikov, računalništva in drugih vsebin – zagotovljena so bila sredstva za plačilo stroškov dela 15,47 delavcev, materialnih stroškov pa v letu 2003 ni bilo (namenjeni so izobraževanju učiteljev, ki izvajajo te programe, kar pa v tem letu ni bilo realizirano). S prehodom iz osemletne v devetletno osnovno šolo se postopoma izteka izvajanje programa fakultativnega pouka v osemletni osnovni šoli, postopoma pa se uvaja v program devetletne osnovne šole. V šolskem letu 2002/03 je v programu devetletne osnovne šole pričelo 7 osnovnih šol z izvajanjem fakultativnega pouka tujih jezikov in računalništva (osnovne šole, ki program devetletne osnovne šole izvajajo že v tretjem oziroma četrtem razredu);
- pouk plavanja za učence 4. oziroma 3. razredov osemletne osnovne šole - sredstva so bila namenjena za plačilo stroškov dela 2,27 delavcev ter stroškov uporabe bazena in prevozov. Z uvajanjem programa devetletne osnovne šole prehaja obveznost financiranja stroškov dela za izvajanje pouka plavanja v osnovni šoli v pristojnost države, obveznost občine ostajata strošek uporabe bazena in strošek prevoza k pouku plavanja (vključeno v postavki šolski prevozi in najemnine) ter celotni strošek pouka plavanja v osemletni osnovni šoli do izteka programa.

Poraba sredstev je nižja od predvidene predvsem zaradi manjših stroškov fakultativnega pouka računalništva (manjši obseg programa od predvidenega ter drugačna kadrovska zasedba) ter manjših stroškov uporabe bazena (posledica drugačnega razporeda pouka plavanja od predvidenega). Podatki o številu udeležencev nadstandardnih pedagoških programov so navedeni v tabeli v poglavju 2.2.3.

### **Osnovno glasbeno izobraževanje**

Sredstva so bila namenjena delnemu pokrivanju osnovnih materialnih stroškov za izvajanje dejavnosti osnovnega glasbenega izobraževanja, ki ga na območju mestne občine izvaja Srednja glasbena in baletna šola Maribor, in so bila šoli nakazana v obliki redne mesečne dotacije. Pridobitev teh sredstev šoli omogoča določanje nižjih šolnin mariborskim otrokom iz socialno šibkih družin in s tem večjo dostopnost tovrstnega izobraževanja. V šolskem letu 2002/03 je bilo v vse programe osnovnega glasbenega izobraževanja, ki jih Srednja glasbena in baletna šola Maribor izvaja v enotah Center in Tabor, vključenih 1093 učencev (v šolskem letu 2001/02 je bilo vključenih 932 učencev).

## **Občinski programi za otroke in mladino**

### **Programi Zveze prijateljev mladine in Doma ustvarjalnosti mladih**

Sredstva so bila namenjena pokrivanju stroškov dela za dogovorjen obseg dejavnosti Zveze prijateljev mladine Maribor in Doma ustvarjalnosti mladih, ki deluje v njeni sestavi (skupaj za stroške dela 6,5 delavcev), za delno pokrivanje funkcionalnih stroškov prostora in stroškov permanentnega izobraževanja zaposlenih ter za pokrivanje programskih materialnih stroškov za programe, ki po vsebini in ciljni populaciji sodijo na področje šolstva. Programi so za udeležence praviloma brezplačni, za njihovo izvajanje Zveza prijateljev mladine Maribor pridobiva ob sredstvih občinskega proračuna še sredstva drugih proračunskih virov (državni proračun), različnih fundacij in sponzorjev.

Osnovni podatki o realiziranih programih v letu 2003:

- prireditve – Pustovanje, Otroški Lent, Teden otroka, Otroški parlament, Veseli december; posamezne prireditve se je udeležilo od 110 otrok (otroški parlament) pa do okrog 20.000 otrok in mladine (Pustovanje in Veseli december);
- kulturno izobraževalni programi – Bralna značka (v programu je sodelovalo okoli 9400 učencev mariborskih osnovnih šol in otrok v vrtcih), Vesele šole so se udeležili učenci skoraj vseh mariborskih osnovnih šol (s participacijo šolskih sredstev);
- stalni prostočasni programi za otroke in mladino: ustvarjalne delavnice (likovne, lutkovne, glasbene, naravoslovne, novinarske, foto, tehnične idr.), ki potekajo med šolskim letom v času pouka v popoldanskem času, v času medletnih tedenskih počitnic pa v dopoldanskem času v Domu ustvarjalnosti mladih in na nekaterih drugih lokacijah v mestu - dnevno se je vseh programov udeležilo povprečno okrog 110 otrok;
- počitniški programi – ustvarjalne delavnice, poučni izleti, ogledi kulturnih in drugih zanimivih institucij, športne dejavnosti, tekmovanja in druge programe organizira Zveza prijateljev mladine Maribor v času poletnih počitnic na območju mestne občine (v Domu ustvarjalnosti mladih in na drugih lokacijah – v osnovnih šolah Tabor I, Tabor II, Martina Konšaka in Toneta Čufarja). Programi so potekali v času poletnih počitnic vsak dan med 9. in 14. uro, dnevna udeležba v vseh programih je bila okrog 125 obiskovalcev;
- razstaviška dejavnost (na več mestih v mestu so bile postavljene razstave najboljših izdelkov udeležencev različnih programov Zveze prijateljev mladine);
- Projekt »Leteči avtobus« - program je namenjen predvsem srednješolski mladini, ki je relativno zahtevnejša in zahteva specifičen pristop. V letu 2003 je bilo izvedenih več vsebinsko različnih programov (področje likovne umetnosti, književnosti, fotografije, lutkarstva, predstavitve različnih dejavnosti in institucij za kreativno preživljanje prostega časa, ipd.) na najrazličnejših točkah v mestu in primestju, ki jih je obiskalo okrog 4500 udeležencev. Programi »letečega avtobusa« omogočajo tudi dopolnjevanje in svojevrstno popestritev večine drugih programov Zveze prijateljev mladine Maribor in povezovanje s programi drugih izvajalcev mladinskih programov.

## **Projekt »Maribor, mesto znanja in ustvarjalnosti«**

Projekt obsega več programov, ki so razporejeni v tri vsebinske sklope. Programi so (so)financirani na osnovi javnih razpisov za vključitev oziroma sofinanciranje (razpisa »Mladi za napredek Maribora«, »Maribor – mesto znanja in ustvarjalnosti«).

Osnovni podatki o obsegu dejavnosti projekta v letu 2003 so naslednji:

- **mladinski raziskovalni program** - v programu »Mladi za napredek Maribora« (raziskovalne naloge in inovacijski predlogi osnovnošolcev in srednješolcev) je sodelovalo 18 osnovnih šol (189 učencev, 74 mentorjev), 17 srednjih šol in dijaških domov (263 dijakov, 115 mentorjev) ter 117 članov ocenjevalnih komisij. V okviru mladinskega raziskovalnega programa je bilo tudi sofinanciranih 12 poletnih raziskovalnih taborov in šol (okrog 590 udeležencev – učencev, dijakov in študentov, 79 mentorjev) in tri izobraževalno-informativne prireditve (okrog 9.900 udeležencev);
- v okviru programa »tekmovanja v znanju« je mestna občina v letu 2003 sofinancirala organizacijo in izvedbo 22 osnovnošolskih in srednješolskih tekmovanj v znanju, ki so bila organizirana v mestni občini (okrog 2500 tekmovalcev); okrog 670 učencem in dijakom pa je bila sofinancirana udeležba na tekmovanjih v znanju (praviloma) izven območja mestne občine na regijskem, državnem ali/in mednarodnem nivoju. V ta sklop je vključen tudi del stroškov podelitve priznanj mestne občine najuspešnejšim učencem in dijakom mariborskih osnovnih in srednjih šol ter njihovim mentorjem;
- **program »mladi talenti«** je zagotavljal sofinanciranje dodatnega usposabljanja oziroma izobraževanja, kar je bilo odobreno 11 učencem osnovnih in srednjih šol.

Skupna realizacija na tej proračunski postavki je v okviru predvidene, na posameznih sklopih pa odstopa od predvidene zaradi nepredvidljivega odziva na razpise v času priprave proračuna. Kot običajno je bila izvedba zaključnega dela programa »Mladi za napredek Maribora« (ocenjevanje, objava rezultatov in nagrade) z izjemo nekaj sponzorskih nagrad v celoti financirana s sredstvi občinskega proračuna, ob čemer pa je potrebno opozoriti, da je delo ocenjevalcev in tudi sofinanciranje same izdelave raziskovalnih nalog in inovacijskih predlogov mladih podvrednoteno. Ostali programi, katerih izvedba je bila sofinancirana na osnovi javnega razpisa za sofinanciranje dejavnosti v okviru projekta »Maribor – mesto znanja in ustvarjalnosti«, so bili sofinancirani v višini 40 % tistih stroškov, katerih sofinanciranje je bilo z razpisom predvideno.

## **Programi za preprečevanje zasvojenosti mladih**

Sredstva so bila namenjena specifičnim preventivnim programom (dodatnim vzgojno-izobraževalnim programom za učence osnovnih in srednjih šol ter svetovalno-izobraževalnim programom za učitelje in starše v smislu seznanjanja s problematiko najrazličnejših oblik zasvojenosti, pridobivanja informacij o nevarnosti uporabe drog, o nevarnostih drugih oblik zasvojenosti) ter splošno izobraževalnim programom na teme medsebojni odnosi, pomen in možnosti družine in šole pri oblikovanju pozitivne osebnosti otrok, skrb za zdravje in zdrav način življenja.... Te programe izvajajo v glavnem vse osnovne in srednje šole ter dijaški domovi v mestni občini. Realizacija je nekoliko nižja od predvidene, ker dve šoli nista izpolnili pogojev za financiranje. Sredstva so namenjena predvsem pokrivanju stroškov zunanjih izvajalcev programov in so šolam nakazana v enkratnem znesku v začetku šolskega leta za tekoče šolsko leto na osnovi predloženega programa za tekoče šolsko leto in poročila o

realizaciji programa v preteklem šolskem letu (v letu 2003 je znašal znesek nakazanih sredstev šolam 188,54 SIT na učenca).

### **Mladinski informacijsko – svetovalni centri**

Sredstva mestnega proračuna so bila namenjena pokrivanju materialnih stroškov za delovanje mladinskega informacijsko - svetovalnega centra (Infopeka - Pekarna magdalenske mreže) in štirih mladinskih informacijsko - svetovalnih točk (Infodum - Zveza prijateljev mladine, Infomkc - Mladinski kulturni center, Infomarš – Radio Marš in Infokibla - Multimedijski center). Mladinski informacijsko - svetovalni centri in točke omogočajo mladim brezplačen dostop do najrazličnejših informacij. Mladinski informacijsko – svetovalni center Infopeka skrbi tudi za koordinacijo dela med vsemi točkami. Sredstva so bila izvajalcem zagotovljena v obliki rednih tromesečnih dotacij na osnovi poročila o realizaciji programa v preteklem letu in programa za tekoče leto.

### **Svetovalni center za otroke, mladostnike in starše Maribor**

Sredstva so bila porabljena za pokrivanje stroškov dela (14,5 delavcev) in materialnih stroškov za delovanje zavoda (funkcionalni stroški uporabe prostora z enako strukturo kot pri osnovnih šolah ter stroški permanentnega izobraževanja zaposlenih). Mestna občina Maribor je v letu 2003 zagotavljala zavodu sredstva za navedene stroške v višini 74,5 %, kar je bilo na osnovi podatkov zavoda, ocenjeno kot skladno z obsegom dejavnosti, ki jo le-ta izvaja za potrebe Mestne občine Maribor.

### **Izobraževanje odraslih**

#### **Osnovna šola za odrasle**

Sredstva so bila namenjena pokrivanju stroškov osnovne šole za odrasle, ki jo za potrebe mestne občine izvaja Andragoški zavod Maribor – Ljudska univerza in sicer: funkcionalnih materialnih stroškov šolskega prostora, materialnih stroškov dodatnega – nadstandardnega pedagoškega programa (62 udeležencev) in stroškov prevozov učencev v šolo in iz šole. Realizacija je v skupnem znesku nižja od pričakovane; manjša poraba od predvidene je na postavki funkcionalni stroški prostora in na postavki prevozi učencev (manjše število upravičencev), večja pa na postavki nadstandardni pedagoški programi (posledica z oddelkom za družbene dejavnosti neusklajenega rebalansa mestnega proračuna).

#### **Občinski programi izobraževanja odraslih**

V okviru občinskega programa izobraževanja odraslih je bilo v proračunu predvideno (so)financiranje treh sklopov programov na osnovi javnega razpisa ter dveh programov, ki ju kot javni zavod izvaja Andragoški zavod Maribor – Ljudska univerza. V rebalansu mestnega proračuna za leto 2003 kljub opozorilu oddelka, ni bilo predvidenih sredstev za sofinanciranje programov, izbranih na osnovi javnega razpisa, čeprav so bile pogodbe za izvajanje izbranih programov z izvajalci sklenjene že v avgustu, v času priprave rebalansa proračuna pa je bila večina programov že v zaključni fazi. Izvajalci so v letu 2003 izbrane programe izvedli, na tej osnovi ugotovljene obveznosti občine pa so nekoliko nižje od predvidenih (nižji obseg realizacije programov od dogovorjenega). Mestna občina je v letu 2003 s prerazporeditvijo sredstev realizirala okrog 15 % pogodbenih obveznosti, ostali del bremeni mestni proračun za leto 2004.

Na osnovi javnega razpisa so bili v letu 2003 realizirani naslednji programi:

- **programi dodatnega izobraževanje za brezposelne** - izobraževalni programi s področja računalništva in tujih jezikov v kombinaciji s programi za osebnostni razvoj in usposabljanje za življenjsko uspešnost za približno 120 udeležencev - brezposelnih oseb iz mariborske občine. Vključitev v programe je bila za mariborske občane brezplačna;
- **programi s temeljnimi izobraževalnimi vsebinami za manj integrirane odrasle občane oziroma skupine odraslih občanov**, ki niso zaključili niti osnovnega izobraževanja in imajo težave pri socialni integraciji (funkcionalno opismenjevanje, osnovna raba računalnika, usposabljanje za nadaljnje izobraževanje). Sofinanciranih je bilo 5 programov, v katere je bilo vključenih približno 80 občanov mestne občine. Vključitev v programe je bila za mariborske občane brezplačna;
- **izobraževalni programi za kvalitetno starševstvo** (šole za starše otrok vseh starosti) - v tri programe je bilo vključenih približno 60 oseb, sredstva občinskega proračuna so omogočala nižji prispevek udeležencev za mariborske občane.

V okviru občinskega programa za izobraževanje odraslih je mestna občina Andragoškemu zavodu Maribor – Ljudski univerzi (kot javnemu zavodu) sofinancirala dva posebna izobraževalna programa:

- **program projektnega učenja mladih (PUM)** – program je namenjen mladim, ki so izstopili iz rednih izobraževalnih programov in si niso pridobili niti osnovne poklicne izobrazbe. Namen in cilj programa je priprava udeležencev na ponovno vključitev v izobraževalni program vsaj do pridobitve prvega poklica. V letu 2003 je bilo v program vključenih 50 udeležencev, od tega 28 mladih občanov mestne občine, program pa je bil iz mestnega proračuna sofinanciran upoštevajoč delež udeležencev iz mestne občine. Realizacija je nižja od predvidene zaradi manjšega števila udeležencev – občanov mestne občine. Sofinanciranje iz mestnega proračuna omogoča zavodu za izvajanje programa tudi pridobitev sredstev pristojnih ministrstev;
- **Program za tretje življenjsko obdobje** – program je namenjen splošnemu izobraževanju starejših občanov. Sredstva so bila namenjena sofinanciranju programov za tiste mariborske občane, ki jim socialni položaj sicer ne bi dopuščal vključitve (153 občanom).

## **Obnova objektov in opreme**

### **Investicijsko vzdrževanje objektov**

V letu 2002 je bil po večletnih opozarjanjih o premajhnih vlaganjih v osnovnošolski prostor dosežen pozitiven premik glede zagotovljenega obsega proračunskih sredstev za investicijsko vzdrževanje tistih objektov na področju šolstva, za katere je odgovorna mestna občina (57,3 % povečanje obsega sredstev glede na predhodno leto). Trend nadaljevanja pospešenega vlaganja tudi v naslednjih letih je bil predviden v Načrtu razvojnih programov mestne občine za obdobje 2003 – 2006 in tudi v prvotno sprejetem mestnem proračunu, vendar je bila poraba predvidenih sredstev omejena z že navedenimi omejitvami iz odloka o proračunu in kasnejšega sklepa župana. Rebalans proračuna je bil na tej postavki skladen s prvotnim finančnim načrtom, dokončno zmanjšanim za omejitve porabe sredstev po že navedenem tretjem odstavku 5. člena odloka o proračunu, minimalna razlika je zaradi razhajanja med predvidenimi in dejanskimi vrednostmi opravljenih del ter obsega interventnih del. Tudi če bi

bil z rebalansom mestnega proračuna določen enak obseg razpoložljivih sredstev, kot je bil predviden v prvotnem proračunu, zastavljenega programa investicijskega vzdrževanja zaradi rokov v postopkih oddaje javnih naročil in plačilnih rokov ne bi bilo več možno realizirati v okviru sredstev proračuna 2003. Obseg realiziranih sredstev (178.079.608 SIT) predstavlja 83,1 % v prvotnem mestnem proračunu predvidenega obsega sredstev.

Z razpoložljivimi sredstvi je bila v letu 2003 omogočena realizacija naslednjih investicijsko vzdrževalnih del:

- prioriteto so bila izvedena naslednja investicijsko vzdrževalna dela: najnujnejše zamenjave oken na delih zgradb dvanajstih osnovnih šol v skupni vrednosti 64.206.990 SIT, obnova dela sanitarij treh osnovnih šol v vrednosti 51.218.415 SIT ter dokončanje obnove fasade na eni osnovni šoli (10.806.589 SIT);
- ostala izvedena dela: manjša popravila ali obnova delov streh na petih objektih; v okviru elektroinstalacijskih del obnova strelvodov na treh šolah, ureditev merilnih mest na petih šolah in obnova svetil v eni telovadnici; za potrebe centralnega ogrevanja šol manjša ali delna obnova kotlovnice na treh šolah, manjša obnova radiatorjev na dveh šolah, obnova oziroma popravila toplotnih podpostaj za tri šole in manjša popravila na dveh šolah. V šolskih kuhinjah je bilo izvedeno le eno manjše popravilo kanalizacije in izdelana projektna dokumentacija za obnovo ene razdelilne kuhinje; izvedena je bila delna obnova tal na treh šolah, izdelani projekti za naravoslovne učilnice (tri šole) ter za ureditev mansarde zaradi pridobitve novih potrebnih prostorov (ena šola) ter opravljenih nekaj drugih manjših popravil (popravilo kanalizacije, stropa, stopniščnih ograj).

Zaradi omejitev izvajanja proračuna niso bila izvedena naslednja predvidena dela: ureditev naravoslovne učilnice (po ena učilnica na treh šolah), manjša preureditev kuhinjskih prostorov ene centralne kuhinje, ureditev prostorov za organske odpadke (tri šole), obnova dela sanitarij na eni šoli ter nekaj drugih manjših investicijsko vzdrževalnih del (popravilo oz. ureditev zunanje ograje, priprava projektne dokumentacije za obnovo elektroinstalacij).

### **Obnova opreme**

Tudi za obnovo opreme je bilo tako v proračunu 2003 kot v razvojnem načrtu mestne občine za obdobje 2003-2006 predvideno pospešeno vlaganje glede na predhodna leta. Zaradi omejitev pri izvajanju proračuna je bil izločen večji obseg nujne nabave oziroma obnove opreme - nabava opreme za naravoslovne učilnice za tri šole (šole, ki že izvajajo program devetletne osnovne šole v zadnjem triletju, za izvajanje katerega je nujna posodobljena oprema), nabava avtomobila za prevoz hrane za eno šolo, nabava računalniške opreme za učilnico osnovne šole za odrasle pri Andragoškem zavodu Maribor – Ljudski univerzi ter dopolnitev računalniške opreme Svetovalnega centra za otroke, mladostnike in starše (skupna ocenjena vrednost okrog 16.000.000 SIT).

Z razpoložljivimi sredstvi je bila v letu 2003 omogočena obnova 29 splošnih učilnic za 16 osnovnih šol, dobava senčil za del učilnic na eni šoli, nabava garderobne opreme pri telovadnici ene šole, nakup kombiniranega vozila za prevoz otrok s posebnimi potrebami za Osnovno šolo Gustava Šiliha Maribor ter dve interventni nabavi za kuhinje na dveh šolah (plinski kotel in termoporti). Realizacija je nekoliko višja od predvidene porabe z rebalansom mestnega proračuna zaradi interventne nabave plinskega kotla (prerazporeditev sredstev).

## **Rekonstrukcije, adaptacije in novogradnje (investicije):**

V letu 2003 sta potekali dve investiciji v osnovnošolski prostor:

- zaključena je bila investicija v adaptacijo in dograditev obstoječega objekta na Metelkovi ulici 58 v Mariboru za potrebe Srednje glasbene in baletne šole Maribor, enota Tabor, v kateri šola izvaja del programa osnovnega glasbenega izobraževanja v mestni občini;
- realizirana je bila prva faza investicije »Izgradnja nadomestne telovadnice ter ureditev zunanjih površin šole Osnovne šole Draga Kobala Maribor«, ki je vključevala izgradnjo nadomestne telovadnice ter ureditev dela zunanjih površin, nujnih za zagotovitev dostopa in dovoza v šolo ter parkirišča z garažo. Sredstva za dokončanje investicije so predvidena v predlogu mestnega proračuna mestne občine za leto 2004.

V mestnem proračunu za leto 2003 je bila predvidena tudi izdelava investicijske in projektne dokumentacije za načrtovane investicije v tri osnovne šole (dograditev telovadnice in ureditev zunanjih površin Osnovne šole Franca Rozmana Staneta Maribor - športni objekt in zunanje športne površine bodo po izgradnji namenjeni tudi potrebam Osnovne šole Ivana Cankarja Maribor, dograditev telovadnice in ureditev zunanjih površin Osnovne šole Angela Besednjaka Maribor in Osnovne šole Martina Konšaka Maribor). Z omejitvijo porabe sredstev sprejetega proračuna je bila onemogočena priprava investicijske in projektne dokumentacije za dve šoli, z rebalansom mestnega proračuna pa tudi plačilo v času priprave rebalansa v glavnem že izdelane dokumentacije za investicijo v Osnovno šolo Franca Rozmana Staneta, ki bi se po predvidenem terminskem planu morala pričeti izvajati že v letu 2004. Sprejete pogodbene obveznosti za izvedbo navedene dokumentacije bo potrebno poravnati iz sredstev proračuna za leto 2004.

Vse navedene investicije so bile prijavljene na razpis Ministrstva za šolstvo, znanost in šport za sofinanciranje investicij v osnovnošolski prostor v obdobju 2000-2004 in so bile vključene tudi v razvojni program mestne občine za obdobje 2003 - 2006. Izbrane investicije so praviloma sofinancirane iz državnega proračuna (investicijski transferi občin) v višini 20 % normativne vrednosti investicije brez upoštevanja stroškov priprave investicijske in projektne dokumentacije, stroškov inženiringov ter prispevkov in soglasij. V letu 2003 je bil v ta namen iz državnega v mestni proračun nakazan del sofinancerskega deleža za obe zgoraj navedeni investiciji (13.931.000 SIT za adaptacijo in dograditev obstoječega objekta na Metelkovi ulici 58 v Mariboru za potrebe Srednje glasbene in baletne šole Maribor, enota Tabor, 20.000.000 SIT za investicijo »Izgradnja nadomestne telovadnice ter ureditev zunanjih površin šole Osnovne šole Draga Kobala Maribor«).

Realizacija sredstev mestnega proračuna za leto 2003 za investicije v šolstvu je nekoliko nižja od predvidene tako v primerjavi s prvotnim proračunom kot v primerjavi z njegovim rebalansom zaradi že navedenih omejitev pri izvajanju proračuna.

## **Javna dela na področju šolstva**

V letu 2003 je bilo na področju šolstva sofinanciranih 34 programov javnih del za potrebe javnih zavodov in drugih institucij na področju vzgoje in izobraževanja, v katere je bilo vključenih povprečno 49 delavcev pri 25 izvajalcih. Obseg javnih del je nižji od predvidenega, posledično je tudi nižja poraba sredstev. Razlogi za nižjo realizacijo so manjši obseg zaposlitev delavcev javnih del od predvidenega (izvajalci so kasneje angažirali delavce javnih del ali je prišlo do predčasne ali vmesne prekinitve javnega dela), manjši dejanski delež

sofinanciranja mestne občine od predvidenega (v finančnem načrtu je predviden za vse udeležence javnih del 20 % delež občine, v realizaciji pa je glede na status udeleženca lahko nižji) in dejstvo, da je bila v planiranih sredstvih predvidena tudi možnost vključitve novih javnih del med letom, katerih realiziran obseg pa je bil prav tako manjši od predvidenega.

Ob javnih delih, ki jih je za potrebe javnih zavodov ali drugih mariborskih institucij na področju vzgoje in izobraževanja sofinancirala mestna občina, je Zavod za zaposlovanje Republike Slovenije na osnovi izkazanega interesa mestne občine kot posebne programe prevzel v 100 % financiranje 31 programov za približno 60 udeležencev pri 26 izvajalcih.

### **Višja strokovna šola za gostinstvo Maribor**

Sofinanciranje dejavnosti šole je bilo v letu 1998 vključeno v finančni načrt šolstva na osnovi pogodbe, sklenjene med Vlado Republike Slovenije, Občino Rogaška Slatina in Mestno občino Maribor. Sredstva v letu 2003 so bila namenjena pokrivanju stroškov uporabe prostorov in opreme, njihov obseg pa je bil oblikovan po enakih kriterijih kot za osnovne šole. V študijskem letu 2002/03 je bilo v program šole vključenih 247 študentov (v študijskem letu 2001/02 – 231 študentov).



## KULTURA

### Uvod

#### Pravne osnove za načrtovanje in izvajanje mestnega kulturnega programa za leto 2003

Temeljno pravno osnovo za sprejem in izvajanje programa in finančnega načrta za področje kulture, kot sestavnih delov proračuna mestne občine za leto 2003, predstavlja **Zakon o uresničevanju javnega interesa za kulturo (Uradni list RS, št. 96/02)**, zlasti tiste njegove določbe, ki opredeljujejo način zagotavljanja javnih sredstev za delovanje javnih zavodov in financiranje javnih kulturnih programov in projektov. Obveznosti Mestne občine Maribor do javnih zavodov pa temeljijo tudi na vrsti drugih splošnih predpisov, ki smo jih omenili že v prejšnjih poglavjih, drugih zakonih in podzakonskih aktih s področja kulture in na ustanoviteljstvu javnih zavodov.

Pri konkretnem planiranju in izvajanju programskih nalog na področju kulture so bili upoštevani veljavni državni in mestni predpisi in navodila, med njimi so še posebej pomembni tisti, ki urejajo plače in druge prejemke zaposlenih, javna naročila, vlaganja v prostor in opremo, izvajanje proračuna ipd.

#### Ustanoviteljstvo in financiranje javnih zavodov

Mestna občina je (so)ustanoviteljica sedmih javnih zavodov s področja kulture, ustanoviteljstvo treh je namreč v preteklih letih prevzela država:

- leta 1997 ustanoviteljstvo Pokrajinskega arhiva Maribor na osnovi določil Zakona o arhivskem gradivu in arhivih (Uradni list RS, št. 20/97);
- leta 1999 ustanoviteljstvo takratnega Zavoda za varstvo naravne in kulturne dediščine Maribor, ki sedaj deluje kot enota Zavoda za varstvo kulturne dediščine Slovenije, na podlagi Zakona o varstvu kulturne dediščine (Uradni list RS, št. 7/99);
- v letu 2002 pa je bil spremenjen tudi status Slovenskega narodnega gledališča Maribor, katerega ustanoviteljstvo je bilo po dalj časa trajajočih dogovorjanjih med mestno občino in Ministrstvom za kulturo v oktobru 2002 preneseno na Republiko Slovenijo. Vlada Republike Slovenije je takrat sprejela Sklep o ustanovitvi javnega zavoda Slovensko narodno gledališče Maribor (Uradni list RS, št. 85/02).

Status štirih javnih zavodov (Pokrajinski muzej Maribor, Muzej narodne osvoboditve Maribor, Lutkovno gledališče Maribor in Umetnostna galerija Maribor), ki jih od 1. 7. 2000 na osnovi odločitve Ustavnega sodišča Republike Slovenije zopet financira država, bo lahko dokončno urejen šele na podlagi določil novega Zakona o uresničevanju javnega interesa za kulturo, sprejetega v novembru 2002 (Uradni list št. 96/02), vendar bo postopek opredelitve njihovega bodočega statusa tudi zaradi premalo premišljenih rešitev v novem zakonu verjetno še zelo dolg. Nove statusne rešitve za te zavode je v letu 2003 po odločitvi župana pričel pripravljati in koordinirati njegov svetovalec.

Mestna občina Maribor je tako tudi vse leto 2003 celovito izvrševala pristojnosti in naloge ustanovitelja samo nad tremi zavodi, ki jim je tudi financirala redno dejavnost (Mladinski kulturni center Maribor, Kulturno prireditveni center Narodni dom Maribor in Mariborska knjižnica), štirim zgoraj omenjenim, katerih (v sedanjih situaciji v veliki meri zgolj formalna)

soustanoviteljica je, pa je zagotavljala le sredstva za sofinanciranje nekaterih programov (vsakoletni javni razpis) in vlaganj v prostor in opremo (v primerih sofinanciranj v deležih, ki so bili predhodno usklajeni z Ministrstvom za kulturo). Izjemo predstavlja Pokrajinski muzej Maribor, ki mu je mestni proračun na osnovi posebnih pogodb zagotavljal tudi sredstva za funkcionalne in programske materialne stroške Sinagoge in sredstva za stroške dela v njej zaposlenega kustosa ter sredstva za najemnino in tekoče vzdrževanje zaščitene Tratnikove pasarske delavnice.

### **Pomembni problemi na področju mariborske kulture, ki v letu 2003 niso bili rešeni, oziroma so bili rešeni le delno**

Tudi v letu 2003 so ostali nerešeni vitalni problemi na področju mariborske kulture, ki jih v letnih programih in poročilih o njihovi realizaciji navajamo že vrsto let. Omenjamo samo nekaj najbolj perečih:

- reševanje prostorskih problemov večine javnih zavodov s področja kulture, katerih ustanoviteljica je mestna občina, v letu 2003 ni dalo nobenih konkretnih rezultatov,
- sredstva za investicijsko vzdrževanje in obnovo opreme v objektih javnih kulturnih zavodov so bila v primerjavi z ugotovljenimi potrebami premajhna;
- tudi v letu 2003 ni bilo nobenega napredka v zvezi z vzpostavitvijo pogojev (finančnih, kadrovskih in drugih) za izvajanje zakonskih nalog lokalne skupnosti na področju varovanja kulturne dediščine,
- nekateri v mestu, državi in svetu uveljavljeni kulturni programi so dosegli razvojno stopnjo in kvalitetni nivo, ki bi terjal bistveno večje sofinanciranje mestnega proračuna in pri posameznih tudi postopno delno profesionalizacijo, kar pa žal tudi v letu 2003 ni bilo mogoče (posamezni stalni programi in vrhunske ljubiteljske kulturne skupine);
- tudi v letu 2003 se še ni pričela izgradnja novega lutkovnega gledališča, je pa mestni svet sprejel sklep o določitvi lokacije novega lutkovnega gledališča. Kljub pripravljeni investicijski in projektni dokumentaciji in pridobljenemu gradbenemu dovoljenju tudi ne obnova in adaptacija mariborskega gradu.
- tudi v letu 2003 je bila zaključena pomembna investicija, in sicer v Slovensko narodno gledališče, stara dvorana je bila predana v uporabo ob pričetku oktobra preteklega leta.

### **Problematika izvajanja mestnega proračuna za področje kulture**

Problematika v zvezi z izvajanjem sprejetega mestnega proračuna za leto 2003 in njegovega rebalansa, na katero smo opozorili v uvodnem delu tega poročila, velja tudi za področje kulture. Iz tabelarnega pregleda realizacije finančnega načrta za področje kulture je razvidno, da s sredstvi, kot so bila določena z rebalansom mestnega proračuna, tudi s prerazporeditvami sredstev znotraj področja, v letu 2003 ni bilo možno poravnati vseh obveznosti, zato so le-te v višini 6.630.050 SIT prenesene v leto 2004. Ta primanjkljaj bi bil še opazno večji, če ne bi bilo zaradi nekaterih zapletov, možno prerazporediti tudi sredstev za sofinanciranje akcij in projektov v višini 7.766.315 SIT, ki jih kljub potrebam ni bilo možno realizirati skladno z njihovim prvotnim namenom.

## **Izvajanje temeljnih programskih nalog**

### **Redna dejavnost kulturnih ustanov**

Sredstva za delovanje javnih zavodov (Mariborske knjižnice, domoznanskega oddelka Univerzitetne knjižnice Maribor, Kulturno prireditvenega centra Narodni dom, Mladinskega kulturnega centra Maribor, Pokrajinskega muzeja Maribor – Sinagoga in Tratnikova pasarska delavnica) ter sredstva za redno dejavnost ljubiteljskih skupin (vrhunskih in ostalih ljubiteljskih skupin) smo za posamezne namene nakazovali mesečno v dvanajstinah. Enako smo mesečno v obliki dotacij nakazovali sredstva za delovanje zavodov in društev na področju urbane mladinske kulture (Pekarna, KID Kibla, radio MARŠ ter Amfiteater II. gimnazije Maribor). Del sredstev za materialne stroške (za ogrevanje, elektriko, najemnine, zavarovanje...) je bil Mariborski knjižnici in Kulturno prireditvenemu centru Narodni dom Maribor, kjer je obseg teh stroškov največji, v dotacijah priznan v višini izstavljenih računov, poraba pa spremljana. Na ta način smo tudi v letu 2003 preprečevali prelivanje že tako nizkih sredstev za programske naloge v materialne stroške.

### **Mariborska knjižnica**

Mariborska knjižnica Maribor je največja splošno-izobraževalna knjižnica v državi in največji porabnik občinskih proračunskih sredstev za kulturo. Za izvajanje redne dejavnosti je v letu 2003 prejela iz proračuna 472.130.447 SIT. Stroški za plače in druge stroške dela so bili iz mestnega proračuna zagotovljeni za 72 delavcev. V mestnem proračunu so bila zagotovljena tudi sredstva za novo zaposlitev (strokovnjak za računalniško področje, zaposlen septembra 2003). Nakup knjižnega gradiva je bil financiran v višini 56.569.500 SIT, kar je nekoliko več kot leto pred tem.

V letu 2003 je v celotni mreži knjižnice delovalo 19 enot in potujoča knjižnica z 49 postajališči bibliobusa. V enote knjižnice je bilo včlanjenih 47.000 bralcev. Knjižnico so obiskali okoli 600.000 krat in si izposodili približno 1.500.000 knjig in drugega gradiva. Knjižnica je organizirala 1310 dejavnosti in prireditev, ki se jih je udeležilo 42.742 obiskovalcev.

### **Univerzitetna knjižnica Maribor - domoznanski oddelek**

Domoznanski oddelek, ki po kriterijih ministrstva sodi v splošne izobraževalne knjižnice, po dogovoru med knjižnicama že vrsto let deluje v sklopu Univerzitetne knjižnice Maribor. Za pokrivanje stroškov zbiranja gradiva in informacij, vezanih na območje severovzhodne Slovenije, njegove obdelave in izposoje, je bilo iz proračuna mestne občine v letu 2003 zagotovljenih 30.693.800 SIT. Mestna občina Maribor je domoznanskemu oddelku financirala 6 redno zaposlenih delavcev.

### **Kulturno prireditveni center Narodni dom**

Kulturno prireditveni center Narodni dom Maribor je mestna občina ustanovila za organizacijo in posredovanje kulturnih prireditev in zbiranje ter posredovanje informacij o kulturnem dogajanju. Poleg festivala Lent 2003 (ki je vključeval tudi 15. mednarodni folklorni festival Folkart), po katerem sta Narodni dom in mesto Maribor znana najširšemu krogu obiskovalcev, je zavod tudi v letu 2003 nadaljeval z organiziranjem drugih prireditev, ki so postale tradicionalne in prešle v redni program zavoda: Glasbeni september, komorni in

simfonični koncerti, promenadni koncerti, abonma komedije, glasbeno-plesne prireditve za mlade ter drugi programi oziroma prireditve.

Po podatkih zavoda je okoli 274 prireditev in okoli 350 dogodkov v okviru festivala Lent 2003 na 22 prizoriščih obiskalo okoli 500.000 obiskovalcev, število nastopajočih pa se je v letu 2003 povzpelo na okoli 3800, prišli pa so iz 39 držav sveta. V okviru festivala Lent je bil organiziran tudi Jazzlent 2003, v sklopu katerega je bilo izvedenih 19 vrhunskih koncertov z jazzovsko glasbo. Le-teh se je po podatkih zavoda v 16 dneh udeležilo 15.500 obiskovalcev.

V letu 2003 je bilo za upravljalno funkcionalo in izvajanje redne dejavnosti zavoda namenjenih 214.960.268 SIT iz mestnega proračuna. Iz mestnega proračuna so bila zagotovljena sredstva za plače in druge stroške dela za 16 delavcev. Opazna rast teh stroškov v primerjavi z letom 2002 je posledica zagotovitve treh novih zaposlitev v zavodu (prodajalec kart, receptor in producent) od julija 2003 dalje.

### **Pokrajinski muzej**

Proračun Mestne občine Maribor je zavodu v letu 2003 financiral funkcionalne stroške za objekt Sinagoga (konec leta 1999 je bila med zavodom in mestno občino sklenjena in podpisana pogodba o upravljanju mariborske Sinagoge) in funkcionalne stroške (najemnina, stroški tekočega vzdrževanja) v zvezi s skrbjo za zaščiteni kulturni spomenik Tratnikova pasarska delavnica v skupni višini 9.275.049 SIT. Ta znesek vključuje tudi financiranje stroškov zaposlitve delavca v Pokrajinskem muzeju Maribor, ki skrbi za koordiniranje dejavnosti v obnovljeni Sinagogi.

### **Ljubiteljska kultura**

Za dejavnost ljubiteljskih kulturnih skupin smo tudi v letu 2003 lahko iz mestnega proračuna namenili samo minimalen prispevek k stroškom njihovega dela. Za vse **ljubiteljske skupine**, z izjemo tako imenovanih vrhunskih skupin, je bilo iz mestnega proračuna namenjeno 13.798.000 SIT. Sredstva so bila razdeljena po strokovnih kriterijih Zveze kulturnih društev Maribor na osnovi javnega razpisa.

Status **vrhunske ljubiteljske skupine** so v letu 2003 v skladu s kriteriji Zveze kulturnih društev Maribor imeli Vokalna skupina Canticum, Akademsko folklorna skupina KUD Študent, Akademski pevski zbor KUD Študent, Toti big band in Plesna izba Maribor. Večina od njih je že dosegla razvoj, ki bo prej ali slej terjal delno profesionalizacijo. Za vrhunske ljubiteljske skupine je bilo v mestnem proračunu za leto 2003 zagotovljenih 8.017.900 SIT.

### **Vokalna skupina Canticum**

Programska usmeritev Vokalne skupine Canticum zajema vsa stilna glasbena obdobja s poudarkom na delih 20. stoletja. V svojem dosedanjem delovanju se je skupina uspešno uveljavila in žanje vidne uspehe na nastopih, koncertih in tekmovanjih tako v državnem kot tudi v mednarodnih okvirih, kjer velja posebej omeniti celovečerni koncert v okviru festivala Steierischer Sommer 2003 ter udeležbo na mednarodnem zborovskem festivalu Maasmechelen 2003 (v sklopu turnee v Belgijo).

### **Akademski pevski zbor KUD Študent**

Akademski pevski zbor Maribor deluje v okviru KUD Študent in je eden izmed temeljnih nosilcev študentske kulture in kulture mladih v Maribor, obenem pa kulturni ambasador naše

domovine na mnogih srečanjih, tekmovanjih in festivalih. Njihov repertoar vključuje dela velikih mojstrov zborovske glasbe od začetkov glasbenega ustvarjanja do najsodobnejših del, obenem pa ta izbor nenehno žlahtnijo s slovensko narodno pesmijo. Tako s svojo bogato dejavnostjo uspešno prispevajo k prepoznavnosti slovenskega pevskega izročila. V letu 2003 je zbor izvedel mnogo nastopov na domačih tleh in v tujini, med drugim je sodeloval na mednarodnem festivalu univerzitetnih zborov »Univesitat Cantat« na Poljskem, pripravil tradicionalni letni koncert in božične koncerte (na devet različnih lokacijah v državi) ter se zelo uspešno uvrstil tudi na zborovskem tekmovanju Naša pesem 2003.

### **Toti big band**

V letu 2003 so se za veliki orkester Toti big band zvrstili štirje večji nastopi, mnogo dejavnejša pa je bila manjša zasedba, ki je nastopila na številnih manjših prireditvah. Manjša skupina je nekajkrat nastopila tudi v razširjeni sestavi do osem članov, ki prav tako zastopa društvo Toti big band z imenom Toti dixie. Po podatkih društva so različne zasedbe članov društva Toti big band v letu 2003 nastopile preko dvajsetkrat.

### **Akadska folklorna skupina KUD Študent**

V okviru KUD Študent deluje tudi Akadska folklorna skupina Študent, ki si je kot temeljno programsko usmeritev in poslanstvo zastavila ohranjanje in predstavljanje slovenskega folklornega in pevskega izročila s ciljem prepoznavnosti in promocije v ožjem ter tudi širšem, mednarodnem kulturnem prostoru. Med najodmevnejše projekte v letu 2003 spadajo nastop ob Dnevu Evrope na Dunaju, koncert ob slovenskem kulturnem prazniku v Narodnem domu Maribor, gostovanje na mednarodnih folklornih festivalih v ZDA in 3. mednarodnem festivalu – Internationale Folklorelawine 2003 v Nemčiji (v sklopu omenjenega festivala so nastopili tudi na Poljskem), 39. letni koncert v Veliki dvorani SNG Maribor ter nastop na svečani proslavi ob 10. obletnici osamosvojitvene vojne za Slovenijo. S skupino ljudskih pevk, ki jo je AFS Študent ustanovila v letu 2002, so pripravili tudi Večer ljudskega petja.

### **Plesna izba Maribor**

Plesna izba Maribor se je v desetletnem obdobju aktivnega delovanja in ustvarjanja širše uveljavila kot samostojno umetniško društvo s statusom vrhunskega ljubiteljskega ansambla in predstavlja nadgradnjo celotnega plesnega izobraževanja, kjer se selekcionirani plesalci potegujejo v vstop v produkcijsko ekipo. V letu 2003 je društvo izvedlo mnogo akcij na področju izobraževanja, kadrovanja, nastopov in drugih projektov, preko katerih se vse bolj povezuje s pomembnimi evropskimi centri sodobne plesne scene. Naj omenimo le nekatere najvidnejše projekte: »Konstrukt«, »Road home« (izveden v okviru Lentdance 2003), »Ristanc«, »Miza za 4«, »Vrane«, »Tromasovka«, itn.

Največ sredstev na tej postavki je bilo namenjenih **skupnim programom zveze kulturnih društev** (15.659.300 SIT), ki so obsegali zlasti izobraževanje in usposabljanje mentorjev in organizacijo skupnih predstavitev (revij, delavnic, razstav, srečanj, gostovanj...) ter jih je v približno enakem znesku sofinanciral Sklad RS za ljubiteljske kulturne dejavnosti.

## **Urbana mladinska kultura**

### **Mladinski kulturni center**

Mestna občina Maribor je v letu 2003 Mladinskemu kulturnemu centru iz proračuna zagotovila za redno dejavnost 37.710.680 SIT. Zaradi nove zaposlitve strokovnega sodelavca za organizacijo in izvajanje mladinskih kulturnih programov v juliju 2003 je bilo v letu 2003 iz mestnega proračuna temu javnemu zavodu financiranih skupno pet zaposlenih. Sredstva za plače s prispevki in druge osebne prejemke ter materialne stroške je zavod prejemal v obliki mesečnih dotacij.

Med kulturnimi programi zavoda je bil največji projekt že tradicionalni mednarodni Festival računalniških umetnosti, ki je edini tovrstni festival v Sloveniji in je priznan tudi v Evropi. Med drugimi programi in prireditvami, ki so tudi v letu 2003 našle precej odmeva v javnosti, predvsem med mladimi, kaže omeniti: Performo – festival sodobnih odrskih umetnosti, literarne večere, MKC črka, Slovenski dnevi knjige – Ko te napiše knjiga, Galerijo Media Nox, na področju glasbene dejavnosti pa prireditve kot so MKC Underground festival, No border Jam, ciklus etno večerov, MDC Unplugged in druge koncerte za mladino. Zavod je v okviru svojih dejavnosti izvedel tudi gledališko šolo, pustni koncert, novoletni koncert ter druge odmevne prireditve, redno pa se je vključeval in aktivno sodeloval tudi v številnih mednarodnih projektih.

Po podatkih zavoda je bilo v letu 2003 organiziranih in izvedenih 235 različnih prireditev oz. dogodkov, ki se jih je skupaj udeležilo 40.600 obiskovalcev. Sorazmerno povečano število prireditev je plod sodelovanja z različnimi drugimi institucijami (Sinagoga, Umetnostna galerija Maribor, Slovensko narodno gledališče Maribor, Pekarna, Kibla, Narodni dom Maribor, DLUM, Jazz klub, Zveza prijateljev mladine Maribor).

### **Pekarna magdalenske mreže**

Pekarna magdalenske mreže – zavod za podporo civilno družbenih iniciativ in multikulturno sodelovanje deluje na lokaciji Ob železnici 8, v prostorih, ki so bili do 31. decembra 2001 last Ministrstva za notranje zadeve, nato pa so prešli v lastnino mestne občine.

V zavodu deluje veliko število mladih ljudi, ki organizirajo kulturne prireditve, koordinirajo programe in informirajo javnost. V letu 2003 je bilo zavodu v obliki mesečnih dotacij iz sredstev mestnega proračuna zagotovljeno sofinanciranje stroškov dela (dveh oseb v projektu Tisoč novih možnosti, ki se je v letu 2003 zaključil) in funkcionalnih materialnih stroškov v višini 10.365.355 SIT.

V letu 2003 je bil zavod organizator številnih prireditev (glasbenih, literarnih, vizualnih, multimedijskih, gledaliških, informativno-svetovalnih, športnih in drugih klubskih prireditev, zvrstili so se številni festivali, predavanja, srečanja, dejavnosti s področja informiranja, kino klub, sodelovanje v radijskih oddajah na Radiu MARŠ...). Naj omenimo le nekatere najodmevnejše projekte: Mikrourbanka (serija arhitekturnih delavnic), Udarne ure Pekarne, Art kino Pekarna, Kino klub itn.

Po podatkih zavoda je bilo v minulem letu izvedenih 213 različnih prireditev, obisk pa ocenjujejo na 16.700 ljudi.

## **Kulturno izobraževalno društvo Kibla**

Kulturno izobraževalno društvo Kibla deluje v prostorih Kulturno prireditvenega centra Narodni dom Maribor in opazno prispeva h kulturnemu angažmaju mladih v Mariboru. Kot takšno je posebej pozorno obravnavano tudi pri Ministrstvu za kulturo Republike Slovenije. V društvo je vključenih 1.373 članov in članic.

V letu 2003 je Kibla uspešno in v javnosti odmevno organizirala preko 250 prireditev, ki jih je po ocenah izvajalca obiskalo okrog 200.000 obiskovalcev. Izvajalci delijo organizirane prireditve po segmentih: dogodki Kibla, dogodki Di:vizija za počitek, dogodki KiBela (razstave s področja vizualnih umetnosti ter intermedijski programi), dogodki Za:misel (ciklus literarnih večerov), na področju festivalske dejavnosti izstopajo Festival Dnevi radovednosti – kako postati in 2. Mednarodni festival Kiblix – IT Linux festival, 5. mednarodni festival vizualnih komunikacij – Festival Magdalena in 4. mednarodni festival Iz(z)ven. V letu 2003 je društvo sodelovalo tudi na različnih mednarodno odmevnih prireditvah v tujini, ki se jih je udeležilo več deset tisoč obiskovalcev.

Zaradi širitve in pomena dejavnosti Kulturno izobraževalnega društva Kibla je bilo iz mestnega proračuna je za sofinanciranje delovanja društva v letu 2003 zagotovljenih 8.408.000 SIT, kar pomeni v primerjavi z letom poprej podvojen znesek.

## **Mariborski radio študent (MARŠ)**

Mariborski radio študent (MARŠ) je v letu 2003 zaradi znanih zapletov v zvezi s frekvenco deloval v izjemno zahtevnih in specifičnih pogojih. Kljub temu si je tudi v tem letu ustvarjal svojo prepoznavno identiteto naprednega, družbeno kritičnega in kulturno osveščenega medija. Svojo dejavnost je izvajal z gostovanji v drugih radijskih postajah in kabelskih sistemih. Na ta način je tudi v spremenjenih pogojih izvajal svoje kulturno poslanstvo – pripravljal je nekatere že utečene oddaje, nadaljeval s tradicijo izobraževanja mladih za delo v medijih, promoviral je slovensko kvalitetno glasbo, neprofitnim organizacijam urbane mladinske kulture je omogočal medijsko pokroviteljstvo in skrbel za informacije, ki jih je posredoval študentom.

Iz mestnega proračuna je MARŠ v obliki rednih mesečnih dotacij v letu 2003 prejel za sofinanciranje svojih dejavnosti 6.250.000 SIT.

## **Amfiteater II. gimnazije Maribor**

Na II. gimnaziji Maribor že vrsto let potekajo prireditve pod nazivom Pomlad na II. gimnaziji. V okviru prireditev potekajo glasbene in gledališke predstave, razna predavanja in srečanja. Prireditve so namenjene predvsem dijakom srednjih šol, pa tudi drugim, ki jih tako zastavljen program pritegne.

V letu 2003 je bila v okviru lastne gledališke produkcije English Student theatra odigrana predstava Levji kralj, Gledališče Gnosis je nadvse uspešno uprizarjalo predstavo Alamut in Erica Berlina Bejbe. V okviru prireditev Pomlad na II. gimnaziji se je v letu 2003 zvrstilo več kot 30 dogodkov s področja glasbe, plesa, filma, gledališča, ki jih je obiskalo skupno preko 2.000 mladih. Izpostavimo lahko Festival pomladi, v katerem je sodelovalo 65 dijakov iz 10 držav. V okviru kulturnih dejavnosti na II. gimnaziji se je odvijalo še območno srečanje gledaliških skupin, v sodelovanju z zavodom Bunker pa je bil v letu 2003 organiziran niz plesnih predstav pod naslovom Drugajanje 2003. Amfiteater je sodeloval tudi z MKC pri

izvedbi pri izvedbi Performe 2003 Dunajskega fizičnega teatra Artificial Horizont z naslovom Each Other/Untereinander.

Iz mestnega proračuna je bilo II. gimnaziji Maribor v letu 2003 za sofinanciranje naštetih dejavnosti v obliki rednih mesečnih dotacij nakazanih 2.755.000 SIT.

### **Sofinanciranje stalnih programov**

Mestni proračun je v letu 2003 sofinanciral osem pomembnih, finančno zahtevnejših in že več let širše uveljavljenih stalnih programov, ki so tudi v letu 2003 pomembno prispevali k promociji mesta v državi in svetu. Med stalne programe so bili v letu 2003 uvrščeni: Borštnikovo srečanje, Mariborska filharmonija, Lutkovni pristan, zborovsko tekmovanje Naša pesem, Dialogi, Časopis za zgodovino in narodopisje, mladinski zbor Carmina Slovenica ter neprofitni knjižni program Študentske založbe Litera (le-ta je bil v sklop stalnih programov vključen jeseni leta 2002).

### **Borštnikovo srečanje**

Borštnikovo srečanje je tekmovalno srečanje slovenskih gledališč, ki poteka v Slovenskem narodnem gledališču Maribor. Festival je odraz dogajanj na slovenskih gledaliških odrih, zamišljen pa je tudi kot forum in priložnost za ustvarjalno izmenjavo in strokovno preverjanje umetnikov, ki so povezani z gledališčem. Poleg uprizoritev predstav ga vsako leto spremlja tudi bogat spremljevalni program, ki ga sestavljajo gledališke predstave, ki niso v tekmovalnem programu, strokovne okrogle mize, posebna gostovanja pod okriljem Borštnikovega srečanja in druge prireditve. Ob sponzorjih sofinancirata Borštnikovo srečanje v približno enakih deležih Ministrstvo za kulturo in Mestna občina Maribor.

Na festivalu podelijo tudi eno najbolj prestižnih nagrad slovenskega gledališkega sveta, Borštnikov prstan, ki ga strokovna žirija nameni igralki ali igralcu, ki je na odrskih deskah pustil neizbrisni pečat. V letu 2003 je ta pomembna nagrada pripadla Anici Kumer. Poleg Borštnikovega prstana pa gledališke predstave, ki jih vsako leto izbere strokovni selektor, tekmujejo za naziv najboljše predstave v celoti, podelijo tudi nagrado za najboljšega režiserja, najboljšega igralca oziroma igralko ter nagrado občinstva.

### **Lutkovni pristan**

Lutkovno gledališče Maribor izvaja v okviru svojih rednih dejavnosti tudi vsakoletni projekt mednarodni lutkovni festival Poletni lutkovnih pristan. V minulem letu je gostil 21 tujih in 6 slovenskih predstav, med katerimi je bilo odigranih veliko vrhunskih predstav, kot so npr. Frank Einstein gledališča Green Ginger iz Velike Britanije, Kostirni vojak Deželnega gledališča Meiningen iz Nemčije, hrvaška predstava Damjanovo jezero Mestnega lutkovnega gledališča Reka in Bajka o ribiču in ribici Gledališča žar ptica iz Zagreba. Posebej velja omeniti tudi predstavi Jabolčna vila Naivnega gledališča Liberec s Češke in Skrinja gledališča Poopik iz Izraela. Tako izdelan program je omogočal izbor predstav na visoki kakovostni ravni, obenem pa je nudil raznolik vpogled v tujo lutkovno ustvarjalnost.

V okviru festivala je bil organiziran tudi Mini-mikro-impro večer, na katerem so lutkarji iz Slovenije uprizorili kratko, improvizirano lutkovno predstavo, izvedeni sta bili dve lutkovni delavnici z naslovom Grajska princeska in Grajski zmajčki ter razstava 20 let gledališča Papilu. Festival je v minulem letu vsebinsko dopolnil in zaokrožil 2. Bienale ustanove lutkovnih ustvarjalcev.



## **Zborovsko tekmovanje Naša pesem**

Javni sklad Republike Slovenije za kulturne dejavnosti je v soorganizaciji s Zvezo kulturnih društev Slovenije, Mestno občino Maribor ter Organizacijskim odborom tekmovanja Naša pesem med 29. in 30. marcem 2003 priredil 18. tekmovanje slovenskih pevskih zborov Naša pesem 2003. Na tekmovanju se je zvrstilo 26 pevskih zborov, ki so nastopili na 4 tekmovalnih koncertih. Po uradnem zaključku tekmovanja je sledila še »Čist' druga pesem«, ki predstavlja tekmovanje v čimbolj izvirnih predstavitvah ljudskih umetnih, lahko tudi zborovskih pesmi in glasbenih šal.

Po podatkih Javnega sklada RS za kulturne dejavnosti si je tekmovanje Naša pesem 2003 ogledalo okvirno 2.000 gledalcev, vse koncerte pa sta posnela tudi RTV Slovenije in Radio Slovenije.

## **Dialogi**

Dialogi je revija za kulturo in družbo, ki skozi problematizacijo in tenkočutno obravnavo postavlja v ospredje aktualne tematike mariborskega kulturnega in intelektualnega življenja. V letu 2003 je izšlo 12 številčk revije Dialogi v obliki 7 zvezkov, kar predstavlja v primerjavi s izdajami v prejšnjih letih nekoliko povečan obseg revije. Naj iz letošnjega vsebinskega sklopa omenimo le najodmevnejše tematike: »Prihodnost mariborske univerze«, »Filozofija in družboslovje« (povezava z enako naslovljenim simpozijem v organizaciji Zofijinih ljubimcev in Pedagoške fakultete), objavljeni pa so bili tudi pogovori z mag. Zeqirjo Ballato, dr. Vesno V. Godino in Dragico Turjak, dnevniški zapiski dr. Marije Švajcer, Davida Brauna In Gabrijele Kolbič itn. V okviru teme »Prihodnost mariborske univerze« so sodelovali številni pomembni mariborski univerzitetni profesorji, spremljala pa jo je dobro obiskana in zelo odmevna okrogla miza, ki je bila organizirana v sklopu Dnevov knjige v aprilu v Univerzitetni knjižnici.

## **Časopis za zgodovino in narodopisje**

Časopis za zgodovino in narodopisje (ČZN) je najstarejša slovenska humanistična revija, ki s svojim rednim izhajanjem omogoča številnim raziskovalcem, zlasti iz območja severovzhodne Slovenije in iz mariborske univerze, da o svojih znanstvenih dosežkih sproti obveščajo domačo in tujo strokovno javnost. ČZN je interdisciplinarna znanstvena in strokovna revija za področje humanistike in družboslovja, objavlja pa tudi jubilejne in druge zapise ter ocene in poročila o publikacijah, kakor tudi o dogajanjih v strokah, ki jih pokriva. S svojim poslanstvom tako pomembno prispeva k splošnemu kulturnemu in znanstvenemu razvoju, kvalitetnejšemu izobraževanju, zlasti pa k ohranjanju zgodovinskega spomina in h krepitvi narodne identitete. Pri tem daje velik poudarek uveljavljanju mladih in perspektivnih strokovnjakov, ki v večini drugih tovrstnih edicijah le težko in redko najdejo prostor za objavlanje.

V letu 2003 sta izšli dve dvojni številki ČZN (št. 1-2 in št. 3-4), njun skupni obseg znaša 476 strani z 19 razpravami, 4 jubilejnimi zapisi, 2 nekrologoma, 2 zapisoma in 8 ocenami. Številka 3-4 je bila posvečena stoletnici Zgodovinskega društva v Mariboru, izdajatelja revije.

## **Mariborska fiharmonija**

Mariborska filharmonija kot ciklus simfoničnih koncertov vsako leto v okviru svojih koncertnih sezon pripelje na oder Koncertne poslovalnice najvidnejša imena domače in

svetovne poustvarjalne scene. Tako so bili v sklopu sezone 2002/03 izvedeni koncertni nastopi sledečih izvajalcev: hrvaške mezzosopranistke Dunje Vejzović v mesecu januarju 2003, v februarju so kulturni praznik slovesno počastili Mariborski filharmoniki s violončelistko Karmen Pečar, v marcu je sledil koncert mlade violinistke Aline Pogostkin, v aprilu so se predstavili Slovenski filharmoniki s solistom Kirillom Gersteinom ter Mariborska filharmonija s klarinetistom mednarodnega slovesa Paulom Meyerjem. Zaključek sezone, ki je bil v znamenju španskega temperamenta, so v maju Mariborski filharmoniki zaokrožili s solistko Emmo Schmid pod taktirko Günterja Neuholda. Ob vpisu v abonmajske cikle Koncertne poslovalnice za sezono 2003/04 je Mariborska filharmonija 31. maja priredila tradicionalni promocijski koncert na Grajskem trgu.

Mariborska filharmonija v sezoni 2003/04 obeležuje 10. jubilejno sezono. Nadvse plodno desetletje delovanja so Mariborski filharmoniki počastili v oktobru 2003 na slavnostnem koncertu z 10. Beethovnovno simfonijo pod taktirko Uroša Lajovica. Do zaključka leta 2003 sta bila organizirana še drugi abonmajski koncert, ki je bil v znamenju gostovanja Slovenske filharmonije, ter decembrski izvenabonmajski koncert, na katerem so v sodelovanju z Lalom Schifrinom nastopili tenorji D. McNeil, J. Medina in E. Villa.

### **Zbor Carmina Slovenica**

Koncertni zbor Carmina Slovenica sodi med vodilne ansamble v svetovnem mladinskem in otroškem zborovskem gibanju, kar ob odličnih tekmovalnih rezultatih potrjujejo predvsem strokovne kritike in odmevne predstavitve na pomembnih zborovskih srečanjih. Ugled in pomen zbora nenehno rasteta, ne le s posameznimi tekmovalnimi nastopi in doseženimi prvimi mesti, temveč tudi z izredno razvejano dejavnostjo.

V letu 2003 je zbor izvedel številne domače ter tudi mednarodne projekte, s katerimi je ponovno izpričal svojo vrhunsko kvaliteto in odličnost. Posebno pozornost prav gotovo pritegneta projekta Scivias in Vampirable. Slednji je bil ponovno uprizorjen v sklopu Svetovnih glasbenih dnevo Mednarodnega združenja za sodobno glasbo (ISCM). Glasbeno scenski projekt Scivias pa sestavljajo napevi hinduizma, islama, vzhodne in zahodne cerkve, krščanskih misijonov v Afriki in južni Ameriki, napevi različnih izročil ter sodobne kompozicije, ki se vsebinsko ali glasbeno naslanjajo na to izročilo človekovega glasbenega ustvarjanja. Tako zbor Carmina Slovenica tudi s številnimi mednarodnimi gostovanji, izmenjavami in drugimi predstavitvami mednarodni glasbeni javnosti nenehno potrjuje svoj sloves kot izjemno pomemben poustvarjalec sodobne glasbene literature.

### **Neprofitni program Študentske založbe Litera**

Namen Študentske založbe Litera je izhajanje neprofitnega izvirnega založniškega programa, ki ima značaj nacionalnega interesa. Po mnenju Ministrstva za kulturo sodi Litera med pet največjih založb v Sloveniji po številu izdanih naslovov izvirnega slovenskega leposlovja letno. Kot vodilna založba v severovzhodni regiji želi s svojo dejavnostjo aktivno prispevati k nadaljnjem ohranjanju in krepitvi značaja mesta Maribor, ohranjanju slovenske kulture ter narodne samobitnosti.

V okviru stalnega programa so v letu 2003 izšle naslednje publikacije: »Pogled na družbo Rudolfa Steinerja« (Andrej Fištravec), »Odzivi« (Andrej Brvar), »Pljuski« (Marko Samec), »Valovanje« (Erika Vouk) ter »Kulturno dogajanje v Mariboru v letu 1918-1941 (dr. Dragan Potočnik).

Iz proračuna je bilo za sofinanciranje vseh navedenih stalnih programov v letu 2003 namenjenih 53.244.848 SIT.

### **Sofinanciranje razpisanih kulturnih programov**

Pravilnik o postopkih in merilih za sofinanciranje razpisanih dodatnih programov za področje kulture je bil tudi v letu 2003 osnova za sofinanciranje kulturnih programov, izbranih v postopku javnega razpisa. Na njegovi osnovi so bile za posamezna področja kulturnega ustvarjanja oblikovane strokovne skupine, iz predsednikov strokovnih skupin pa sestavljena krovna **komisija za izbiro, usklajevanje in vrednotenje razpisanih programov na področju kulture**. Strokovne skupine in komisija so tudi v letu 2003 za mestno občino opravile veliko strokovno delo. Pregledale so prijave za vseh 433 kulturnih programov, ki so jih njihovi nosilci prijavi na javni razpis, in oblikovale usklajen predlog izbora programov za sofinanciranje v odločitev županu.

Za sofinanciranje kulturnih programov je v letu 2003 mestni proračun zagotovil 50.692.267 SIT, kar priča o opazno manjši realizaciji v primerjavi z letom 2002, kar je posledica že omenjenih zapletov z izvajanjem mestnega proračuna za leto 2003, predvsem dejstva, da k zadnjim predlogom komisije župan ni podal soglasja v roku, ki bi še omogočal sklenitev (in tudi realizacijo) pogodb v letu 2003, po izteku predpisanega skrajnega roka za prevzemanje obveznosti v breme lanskega proračuna pa soglasje ne bi bilo več aktualno, čeprav bi bilo podano.

Na javni razpis je bilo prijavljenih 433 različnih kulturnih programov s skupnim pričakovanim sofinancerskim deležem mestnega proračuna 169.357.788 SIT in v skupni (v prijavi prikazani) vrednosti 417.290.279 SIT. Po opravljeni selekciji strokovnih komisij je bilo na osnovi sklepa župana sofinanciranih 186 programov. Prednost pri sofinanciranju so imeli programi, ki jih je sofinanciralo tudi Ministrstvo za kulturo.

Skladno s pravilnikom je bilo ob začetku leta 5 % sredstev rezerviranih za sofinanciranje projektov, ki jih iz objektivnih razlogov ni bilo možno prijaviti na javni razpis.

### **Glazerjeve nagrade**

Odbor za podelitev Glazerjevih nagrad je v skladu z določili Odloka o Glazerjevih nagradah tudi v letu 2003 odločal o nagrajencu za življenjsko delo (Glazerjeva nagrada) in nagrajencih za pomembne dosežke na področju kulture v zadnjih dveh letih (Glazerjeva listina) ter pripravil svečano podelitev. Ob Glazerjevi nagradi za življenjsko delo so bile v letu 2003 podeljene še tri Glazerjeve listine. Odbor, ki je za štiriletno mandatno obdobje imenovan s strani mestnega sveta, je deloval tako rekoč vse leto. Takoj po podelitvi nagrad za leto 2003 je namreč začel s pripravami za naslednje leto.

Za Glazerjeve nagrade in stroške svečane podelitve je bilo iz proračunskih sredstev v letu 2003 porabljenih 8.282.748 SIT.

### **Obnova zgradb in opreme v kulturnih ustanovah**

#### **Investicijsko vzdrževanje objektov**

Za investicijsko vzdrževanje objektov v mestni lasti, v katerih delujejo javni zavodi, je bilo v letu 2003 v prvotnem mestnem proračunu planiranih 48.993.400 SIT, z njegovim rebalansom pa zagotovljenih in realiziranih samo 11.901.461 SIT. Ocenjena vrednost v začetku leta

evidentiranih potreb po investicijsko vzdrževalnih delih na objektih javnih zavodov in društev, ki delujejo v prostorih v lasti mestne občine, je znašala 191.670.000 SIT, kar pomeni, da bi (če ne bi bilo omejitev po tretjem odstavku 5. člena odloka o proračunu in kasnejših ukrepov) s prvotnim proračunskim zneskom pokrili približno 25 % evidentiranih potreb, dejansko pa smo pokrili nekaj nad 6 % evidentiranih potreb.

Proračunska sredstva so bila v skladu s programom vlaganj usmerjena v naslednja investicijsko vzdrževalna dela:

- sanacijo vlažnih kletnih prostorov knjižnice Tezno (služijo deponiranju knjig za bibliobus),
- zamenjavo oken na severni in vzhodni strani objekta ter ureditev sanitarij v kletnih prostorih (za potrebe malega odra) Narodnega doma,
- interventno popravilo dela fasade Umetnostne galerije Maribor ob Strossmayerjevi ulici.

V okviru sredstev prvotnega mestnega proračuna je bila kot najzahtevnejše investicijsko vzdrževalno delo predvidena preureditev kletnih prostorov (vključno z dobavo nove opreme) Mariborske knjižnice na Rotovškem trgu 2 v Mariboru, vendar se je šele kasneje izkazalo, da poseg sploh ni izvedljiv, ker na objektu že več let poteka denacionalizacijski postopek, s čemer se je Oddelek za družbene dejavnosti seznanil šele v letu 2002.

### **Obnova opreme**

Za obnovo opreme v kulturnih ustanovah je bilo v letu 2003 v mestnem proračunu porabljenih 7.807.224 SIT, kar predstavlja 29,2 % realizacijo glede na prvotni finančni načrt za leto 2003 (sredstva na tej proračunski postavki so bila zmanjšana z rebalansom mestnega proračuna za leto 2003). Za potrebe Lutkovnega gledališča Maribor je bil nabavljen avtomobil, za potrebe Kulturno prireditvenega centra Narodni dom Maribor je bila nabavljena mešalna miza, za Pokrajinski muzej Maribor pa oprema za restavratorsko delavnico (makroobjektiv, digitalni fotoaparati, vreteno za keramiko, sesalec za tekstilije, mikromotor, komora za odsesovanje, miza za pranje tekstilij in laboratorijski stol).

### **Investicije – rekonstrukcije, adaptacije in novogradnje**

Za investicije na področju kulture so bila v letu 2003 z rebalansom mestnega proračuna zagotovljena sredstva v višini 181.604.127 SIT, od tega 181.292.127 SIT za dokončanje obnove in rekonstrukcije stare dvorane Slovenskega narodnega gledališča Maribor. V prvotnem mestnem proračunu, ki ga zaradi omejitev po v tem gradivu že večkrat omenjenem tretjem odstavku 5. člena Odloka o proračunu Mestne občine Maribor za leto 2003, v primeru predvidenega začetka obnove in adaptacije mariborskega gradu, pa tudi zato, ker ni bila sklenjena soinvestitorska pogodba z ministrstvom za kulturo, ni bilo možno realizirati, je bilo za investicije v kulturi predvidenih 235.595.000 SIT. Razen že navedenega predvidenega začetka neposredne obnove in adaptacije mariborskega gradu v letu 2003 nista bili realizirani tudi dve drugi predvideni nalogi - dokončanje investicijske in projektne dokumentacije za obnovo in dograditev Umetnostne galerije Maribor (plačilo že realizirane pogodbene obveznosti v višini 5.810.050 SIT je izvedeno v letu 2004) in začetek pridobivanja investicijske in projektne dokumentacije za postopno obnovo kompleksa Pekarna.

**Obnova in rekonstrukcija stare dvorane Slovenskega narodnega gledališča Maribor** je bila v letu 2003 zaključena, dvorana (s tehnološko sodobno opremljenim odrom) pa predana

namenu. S sredstvi v višini 181.292.127 SIT je Mestna občina Maribor v letu 2003 izpolnila vse obveznosti po soinvestitorski pogodbi, sklenjeni z ministrstvom za kulturo v letu 2000, s katero se je obvezala za investicijo skupaj zagotoviti 623.000.000 SIT. Z dodatkom k soinvestitorski pogodbi, sklenjenim v letu 2002 predvsem zaradi bistveno dražje izvedbe tehnološke opreme odra od predvidene, je bil skupni investicijski vložek (od prvotno dogovorjenega v višini 1.246.000.000 SIT) sicer povečan na 1.497.740.550 SIT, vendar je celotno povečanje obveznosti zaradi prevzema ustanoviteljstva Slovenskega narodnega gledališča Maribor prevzelo Ministrstvo za kulturo, ki je v letu 2003 ob tem za izvedbo nujnih nepredvidenih del zagotovilo še dodatnih 5.677.284 SIT. Tako je celotni strošek investicije sicer znašal 1.503.417.100 SIT, delež mestne občine Maribor, zagotovljen v obdobju 2000-2003, pa ni presegel prvotno dogovorjenih 623.000.000 SIT.

Iz sredstev za investicije na področju kulture je bil v letu 2003 v sklopu priprav na začetek **obnove in adaptacije mariborskega gradu** poravnani samo strošek 312.000 SIT (izdelava lokacijske dokumentacije).

## **Varstvo naravne in kulturne dediščine**

### **Vzdrževanje javnih spomenikov in obeležij**

Minimalna sredstva v višini 941.943 SIT (v prvotnem mestnem proračunu in njegovem rebalansu je bilo predvidenih 2.561.100 SIT) so bila na osnovi usmeritev mariborske enote Zavoda za varstvo kulturne dediščine Slovenije za tekoča vzdrževalna dela na dveh javnih spomenikih (obnova napisa na spominski plošči padlim za samostojno Slovenijo, sanacija forme vive avtorja Graves Bradforda pred Ekonomsko poslovno fakulteto). V letu 2003 so bila predvidena tudi nujna tekoča vzdrževalna dela na še nekaj spomenikih »forma viva« in celo že izbran izvajalec, vendar del zaradi prepovedi sprejemanja novih obveznosti v breme proračuna ni bilo možno oddati pred sprejemom rebalansa proračuna, po sprejemu le-tega pa ni bilo več vremenskih pogojev, ki bi omogočali njihovo kvalitetno izvedbo

### **Javna dela na področju kulture**

Mestna občina Maribor je iz proračuna za leto 2003 za področje kulture namenila za stroške javnih del 7.155.490 SIT, kar predstavlja 87,2 % realizacijo glede na sredstva, zagotovljena z rebalansom mestnega proračuna za leto 2003. Pri analizi poteka javnih del smo tudi v tem letu ugotovili, da je opazno odstopanje realiziranih sredstev od razpoložljivih posledica nepopolne zasedenosti v posameznih programih javnih del glede na odobreno število in čas vključitve brezposelnih oseb. Do nepopolne zasedenosti je prihajalo največkrat zaradi pomanjkanja ustreznih kandidatov za razmeroma specifične potrebe na področju kulture, nekaj časovno opaznih izpadov pa je bilo tudi zaradi medletnih menjav vključenih brezposelnih oseb. K manjši realizaciji na tej proračunski postavki so prispevali tudi programi, v katere so bili vključeni udeleženci s posebnim statusom – invalidi in starejši (zanje je bil delež obveznosti mestne občine kot naročnika samo 10 % izhodiščne plače in ne 20 %), v posameznih primerih pa tudi dejstvo, da je zavod prevzel obveznosti naročnika programa v celoti.

Mestna občina je bila naročnik za 18 programov javnih del s področja kulture. Javna dela so potekala pri 14 izvajalcih, vključenih bi lahko bilo 51 udeležencev, zaradi prej naštetih razlogov pa je bilo povprečno število dejansko vključenih izvrševalcev 46.

## **SOCIALNO VARSTVO**

### **UVOD**

Občinski program socialnega varstva temelji na Nacionalnem programu socialnega varstva do leta 2005, določilih Zakona o socialnem varstvu, Zakona o zaposlovanju in zavarovanju za primer brezposelnosti, Zakona o usposabljanju in izobraževanju invalidnih oseb, Zakona o usposabljanju in izobraževanju otrok in mladostnikov z motnjami v duševnem in telesnem razvoju, Zakona o družinskih prejemkih, Zakona o izvajanju pokopališke dejavnosti in podzakonskih aktih ter na nalogah, ki jih Mestna občina Maribor sofinancira na osnovi odločitev mestnega sveta ob sprejemu vsakoletnega programa in finančnega načrta socialnega varstva.

V sprejetem finančnem načrtu za leto 2003 so bila vsebinsko opredeljena sredstva v višini 806.288.600 SIT, ki so bila z rebalansom finančnega načrta znižana za odstotek, tako da so bila znižana sredstva za materialne stroške ter izključeno investicijsko vzdrževanje objekta, v katerem dejavnost izvaja Center za pomoč na domu. Realizacija programov socialnega varstva je bila 99 % glede na rebalans finančnega načrta in 98 % glede na sprejet finančni načrt za leto 2003.

Struktura porabljenih sredstev pa je bila naslednja: 5,9 % za redno dejavnost Centra za socialno delo (6,6 % v letu 2002), 9,6 % za izvajanje programa Centra za pomoč na domu Maribor (11% v letu 2002), 5,3 % za socialno humanitarna društva (enako v letu 2002), 41,5 % za socialno varstvene pravice (0,5 % več kot leta 2002), 14 % za občinske socialno varstvene subvencije (1,3 % več kot leta 2002), 3,2 % za specifične občinske socialne programe (0,2 % manj kot 2002), 2,3 % za javna dela na področju socialnega varstva (2% v letu 2002) in 18,2 % (18%v letu 2002) za obnovo objektov in opreme (od tega 0,2 % za opremo). Finančna realizacija v letu 2003 je bila nominalno za 10,9 % višja glede na leto 2002.

Proračunska sredstva za leto 2003, kot so bila določena z rebalansom finančnega načrta, niso v celoti omogočala tekočega izvajanja proračunskih nalog, zato so bile v skladu z odlokom o proračunu in navodilih o izvrševanju proračuna izvedene prerazporeditve sredstev med postavkami znotraj področja.

### **TEMELJNE NALOGE NA PODROČJU SOCIALNEGA VARSTVA PO POSAMEZNIH PROGRAMSKIH SKLOPIH**

#### **Redna dejavnost Centra za socialno delo**

Tako kot v preteklih letih smo v letu 2003 s Centrom za socialno delo Maribor sklenili pogodbo o financiranju nalog. Center je za Mestno občino Maribor v skladu z Zakonom o socialnem varstvu in Pravilnikom o metodologiji za oblikovanje cen socialno varstvenih storitev opravljal v okviru javne službe storitev osebne pomoči ter naloge naslednjih programov: razdeljevanje in upravljanje s sredstvi enkratnih pomoči in socialnih kreditov, strokovno vodenje socialne kuhinje, organizacija in strokovno vodenje zavetišča za brezdomce in varne hiše, vzpostavljanje novega programa materinskega doma, ugotavljanje upravičenosti do plačevanja programa »klic v sili«, izvajanje več programov javnih del.

Mestna občina Maribor je v letu v 2003 (zakonsko spremenjen način financiranja glede na pretekla leta), zagotavljala stroške dela za 4,59 zaposlenih za program osebne pomoči in dveh

zaposlenih za izvajanje ostalih v pogodbi navedenih programov. Materialni stroški so vključevali stroške materiala in storitev in so zajemali tudi stroške dela skupnih funkcij centra (vodenje, finančno - tehnična operativa, ..). V pogodbo o sofinanciranju s strani Mestne občine Maribor tudi v letu 2003 ni bilo vključeno poravnavanje dela stroškov najemnine za prostore, katerih lastnik je Mestna občina Maribor (Dvorakova 5, Ljubljanska 4 in Trubarjeva 27). Ustanovitelj in osnovni financer Centra za socialno delo Maribor je Ministrstvo za delo, družino in socialne zadeve, ki sredstva prav tako zagotavlja na osnovi sklenjene pogodbe.

Center za socialno delo Maribor v svojem letnem poročilu ugotavlja, da je bil njihov obseg dela v letu 2003 višji glede na pretekla leta, kar sta pogojevala spremenjena zakonodaja (po uradni dolžnosti so bile na novo izdane vse odločbe na področju institucionalnega varstva in pomoči na domu) in slabši materialni položaj občanov (okoli 4.500 zahtevkov več kot preteklo leto).

### **Center za pomoč na domu**

Leto 2003 je bilo drugo v samostojnem delovanju javnega zavoda Center za pomoč na domu Maribor, ki ga je Mestni svet Mestne občine Maribor z odlokom ustanovil koncem leta 2001. Zavod ima sedež na Partizanski cesti 12 v prostorih, ki so last Mestne občine Maribor. Njihova dejavnost obsega: izvajanje javne službe v programu »pomoč družini na domu«, socialni servis s storitvijo »klic v sili« in druge spremljajoče dejavnosti, ki zagotavljajo celovito izvajanje osnovne dejavnosti zavoda.

Pomoč družini na domu je socialno varstvena storitev, namenjena starim, bolnim in invalidnim osebam, ki lahko s pomočjo varno in dostojno živijo v svojem domačem okolju, tako da se odloži potreba po institucionalnem varstvu. Način financiranja storitve pomoč na domu od leta 2003 določa Pravilnik o metodologiji za oblikovanje cen socialno varstvenih storitev, oprostitve plačil pa Uredba o merilih za določanje oprostitev pri plačevanju socialno varstvenih storitev. Na podlagi navedenih pravilnika in uredbe ter Zakona o socialnem varstvu je za leto 2003 mestni svet sprejel sklep o soglasju k ceni socialno varstvene storitve »pomoč družini na domu« v katerem je opredeljena cena za uporabnika 1.327,72 SIT v mesecu januarju 2003 in 1.395,69 SIT od 1.2.2003 dalje. Sklep vključuje tudi določilo, s katerim je Centru za pomoč na domu Maribor podeljena diskrecijska pravica, da se lahko plačilo storitve zniža do 25% in da se v postopku pred izdajo odločbe Centra za socialno delo Maribor o višini oprostitve plačila upoštevajo samo dohodki upravičenca in njegovega partnerja; bistven del sklepa se nanaša še na odpoved Mestne občine Maribor pravici do vknjižbe na premoženju.

V letu 2003 je bilo na območju Mestne občine Maribor povprečno mesečno vključenih 275 uporabnikov (309 v letu 2002), na dan 31. 12. 2003 pa 253 uporabnikov. Delo v programu je teklo po ustaljenem načinu v treh sklopih: pomoč v gospodinjstvu, pomoč pri vzdrževanju osebne higiene, pomoč pri ohranjanju socialnih kontaktov. Pomoč v gospodinjstvu je prejelo 253 uporabnikov, pomoč pri osebni negi 134 uporabnikov, pomoč pri ohranjanju socialnih kontaktov (opravki izven doma, spremstvo) pa 58 uporabnikov. Storitve je izvajalo 15 redno zaposlenih delavk, 24,5 redno zaposlenih v sistemu subvencioniranih zaposlitev ter izvajalke javnih del, katerih število se je od začetka do konca leta zmanjšalo od 11 na 4.

V Centru za pomoč na domu Maribor so s podjetjem Protect izvajali projekt »klic v sili«, ki ga je Mestna občina Maribor sofinancirala s pokrivanjem 70% stroškov dela vodje projekta, zagotavljanjem 20 % deleža stroškov plač 6 vključenim v program javnih del in s subvencijo

– doplačilom mesečnih stroškov najema 13 vključenim uporabnikom; katerih upravičenost do doplačila je ugotavljal Center za socialno delo Maribor. Uporabnikom je z vključitvijo v program zagotovljeno 24 urno varovanje, ki omogoča intervencijo ob nujni zdravstveni situaciji. Konec leta je to obliko pomoči imelo 54 uporabnikov (38 priklopov), skupaj je bilo sprejetih 208 klicev v sili, opravljenih 89 intervencij na domu, 176 svetovalnih telefonskih razgovorov in 22 primerov organiziranja nujne medicinske pomoči. Opravljenih je bilo tudi 5105 dodatnih storitev (14,18 povprečno dnevno) kot so: obiski na domu, prevoz, spremstvo, nabava zdravil. Ob programu »pomoč družini na domu« in »klic v sili« je zavod izvajal še projekt »družabništvo« za 22 starostnikov s petimi zaposlenimi v okviru programa javnih del.

Plačniki storitve v letu 2003 so bili uporabniki, Zavod Republike Slovenije za zaposlovanje preko ukrepov aktivne politike zaposlovanja in mestna občina. Financiranje je potekalo na osnovi mesečno izstavljenih zahtevkov za stroške dela, ki so jim bili odšteti prihodki Zavoda za zaposlovanje in fakturirani prihodki uporabnikov (izstavljeni računi). Materialni stroški so bili financirani na podlagi rednih mesečnih dotacij v obliki dvanajstin. Realizacija sredstev na postavki je 99,9 % glede na rebalans finančnega načrta 2003, v katerem so bila zavodu ob znižanju, kot ga je predlagal Oddelek za družbene dejavnosti, znižana še sredstva za materialne stroške za 1/12. Realizacija glede na sprejet finančni načrt je 77 %, kar je posledica zmanjšane obsega dela v letu 2003 (predvsem posledica spremembe cen storitev) in nekoliko višjih prihodkov s strani uporabnikov zaradi novega načina oblikovanja cene storitve za uporabnika, zaradi časovnih zamikov pri zaposlovanju potrebnega kadra in zaradi restriktivnega pristopa pri obvladovanju stroškov zavoda. V primerjavi z letom 2002 lahko ugotovimo, da so v letu 2003 realizirana sredstva nominalno za 4% nižja glede na preteklo leto.

### **Socialno humanitarne organizacije in društva**

Osnova za sofinanciranje socialno humanitarnih programov društev in organizacij v Mestni občini Maribor je javni razpis za sofinanciranje programov socialno humanitarnih društev in organizacij na območju Mestne občine Maribor. V letu 2003 je župan na predlog posebne komisije v skladu s Pravilnikom o postopkih in merilih za sofinanciranje razpisanih programov socialno humanitarnih društev sprejel sklep o izbranih programih in deležih sofinanciranja, ki je omogočil sklenitev pogodb o sofinanciranju socialno humanitarnega programa s šestintridesetimi društvi in organizacijami, ki so izvedli sedeminpetdeset programov.

Vključeni so bili: Medobčinsko društvo civilnih invalidov vojn, Območna organizacija Rdečega križa Maribor, Medobčinsko društvo slepih in slabovidnih Maribor, Društvo paraplegikov severne Štajerske, Klub rejniških družin Maribor, Medobčinsko društvo za pomoč duševno prizadetim Sožitje Maribor, Društvo svetovalcev zaupni telefon Samarijan podružnica Maribor, Sonček, Škofijska karitas Maribor, Društvo socialnih delavk in delavcev Slovenije podružnica Maribor, Dom upokojencev Danice Vogrinec, Amos – akademsko katoliško združenje, Medgeneracijsko društvo za samopomoč Drava, Slovensko društvo Hospic, podružnica Maribor, Društvo vojnih invalidov, Ozara, Društvo invalidov Maribor, Zveza prijateljev mladine Maribor, Društvo ledvičnih bolnikov Lilija, ILCO, Društvo mladih osmica, Društvo gluhih in naglušnih Podravja, Društvo za nenasilno komunikacijo, Društvo za pomoč in samopomoč »Nova pot«, Šent podružnica Šentlent Maribor, Dom invalidskih društev, Štoklja, Papihot, Osnovna šola Gustava Šiliha, Periskop, Varstveno delovni center Polž, Društvo za pomoč in samopomoč na področju zasvojenosti »Zdrava pot«, Društvo za autizem, Mariborska podružnica društva VITA, Študentsko humanitarno društvo in Center za socialno delo Maribor, ki so s svojimi programi uresničevali zagotavljanje socialne in



ekonomske varnosti članov in njihovih družin, ter jih s pravočasno zaznavo in ustrezno strokovno obravnavo vzpodbujali v samoaktivnost in vključevanje v življenjsko in/ali delovno okolje; ali pa so le izvajali dopolnilne storitve socialno varstvenih pomoči. Pogodbe za sofinanciranje stanovanjskih skupin so bile sklenjene z društvom Ozara, Medobčinskim društvom slepih in slabovidnih, ter s Centrom za socialno delo za program »materinski dom«. Program sta po pogodbi izvedli društvi s podeljenim javnim interesom in sicer Ozara s sofinanciranjem osmih uporabnikov in Medobčinsko društvo slepih in slabovidnih z osmimi uporabniki. Program materinskega doma je pričel z delom konec decembra 2003, zato sredstev po pogodbi leta 2003 ni bilo možno izkoristiti.

Realizirana sredstva so bila za 4 % nižja od načrtovanih, zaradi nižje realizacije programa stanovanjskih skupin glede na načrtovani obseg.

## **Socialno varstvene pravice**

### **Zavodsko varstvo odraslih**

V skladu z določili Zakona o socialnem varstvu je Mestna občina Maribor dolžna financirati stroške storitev v zavodih za odrasle, kadar je upravičenec oziroma drugi zavezanec delno ali v celoti oproščen plačila. Financiranje te pravice je vezano na prijavljeno stalno prebivališče. Do plačila oz. doplačila oskrbnih stroškov je bilo v letu 2003 upravičenih povprečno 323 oseb mesečno (letno prej 333); od tega 210 upravičencev v sedemnajstih splošnih socialnih zavodih in 113 upravičencev v devetih posebnih socialnih zavodih. Pet jih je bilo vključenih v druge družine (povprečno mesečno). Sredstva te programske naloge predstavljajo 85,5 % sredstev socialno varstvenih pravic in 35,5 % celotnih sredstev področja socialnega varstva. Pravica do (do)plačila je občanom zagotovljena z zakonom (odločbo izda Center za socialno delo), cene oskrbnega dne v zavodih, kjer se izvajajo storitve institucionalnega varstva, določajo sveti zavodov (oz. koncesionarji) ob soglasju Ministrstva za delo družino in socialne zadeve, ki je tudi njihov ustanovitelj (koncedent). V skladu s Pravilnikom o metodologiji za oblikovanje cen socialno varstvenih storitev in Uredbo o merilih za določanje oprostitev pri plačevanju socialno varstvenih storitev (oba veljata od 1.1.2003), ki podrobneje urejata cene storitev institucionalnega varstva ter oprostitev njihovega plačevanja je lokalna skupnost opredeljena kot stranka v postopku pri izdaji odločb o oprostitev.

Realizirana sredstva so presegla načrtovan obseg programa za slabega pol odstotka, zato je bila v skladu z odlokom o proračunu in navodili o izvrševanju proračuna izpeljana prerazporeditve sredstev.

### **Subvencija stanarin**

Subvencijo stanarine (upravičence in višino) določa Zakon o socialnem varstvu. To obliko socialno varstvene pomoči je v letu 2003 na podlagi odločbe povprečno mesečno uveljavljalo 409 občanov (351 leta 2002 in 300 leta 2001). Ta oblika socialne pomoči je vezana na sklenjeno najemno pogodbo, sredstva so bila na osnovi izdanih računov, ki jih je pregledal in potrdil Center za socialno delo Maribor nakazovana upravljalcem stanovanj. Najvišji znesek doplačila za upravičenca v letu 2003 je znašal 10.880 SIT na mesec.

Realizirana sredstva so presegla z rebalansom finančnega načrta določena sredstva za 8,4 %, zato je bila v skladu z odlokom o proračunu in navodilih o izvrševanju proračuna izpeljana prerazporeditve sredstev. Ta razkorak je posledica višjega števila upravičencev, kot smo ga načrtovali na osnovi gibanj v preteklih letih.

## **Pogrebni stroški**

Zakon o pokopališki dejavnosti določa obveznost lokalne skupnosti pri zagotavljanju pogrebov neidentificiranih oseb, za umrle prejemnike socialno varstvenih pomoči ter osebe, ki nimajo premoženja oziroma svojcev, ki bi lahko plačali nastale stroške. Strošek doplačila je v letu 2003 znašal največ 111.796 SIT (kot leto poprej). Ta znesek je zadostoval za osnovni, najcenejši pokop, ki še zagotavlja primeren odnos do pokojnika. Poravnani so bili stroški za 31 pogrebov (leto prej za 38 pogrebov) na osnovi napotila Centra za socialno delo Maribor.

Realizirana sredstva so bila za dober odstotek nižja od z rebalansom finančnega načrta določenih sredstev.

## **Občinske socialno varstvene subvencije**

### **Letovanje otrok iz socialno ogroženih družin,**

### **letovanje otrok z zdravstvenimi indikacijami,**

### **letovanje srednješolske mladine**

Kot že vrsto let, sta tudi v letu 2003 program letovanj organizirala in izvedla Zveza prijateljev mladine Maribor v Poreču in na Pohorju ter Območna organizacija Rdečega križa Maribor v Punatu, oba v prostorih, v katere so bila v preteklosti vložena proračunska sredstva oziroma sredstva samoprispevkov občanov.

Po sprejetju proračuna za leto 2003 so bili pripravljene kriteriji za subvencioniranje letovanj, ki jih je s sklepom potrdil župan, na osnovi tega sklepa pa sta bili z izvajalcema sklenjeni letni pogodbi. Delež sofinanciranja iz občinskega proračuna je bil odvisen od socialnega stanja družine v preteklem letu, upravičenost do letovanja so preverjali organizatorji letovanja, na osnovi podatkov iz dohodnine.

S sredstvi proračuna Mestne občine Maribor je bilo omogočeno letovanje 1565 otrokom pri obeh organizatorjih; od tega je pri Zvezi prijateljev mladine letovalo 688 otrok in mladine s socialno indikacijo (leto prej 627) in 165 otrok z zdravstveno indikacijo (leto prej 100) v sedmih izmenah (povprečno) enajstdnevnega letovanja v Poreču in dveh izmenah trinajstdnevnega letovanja na Pohorju, pri Območni organizaciji Rdečega križa, organizatorju sedmih izmen štirinajstdnevnega letovanja v Punatu pa 184 otrok s socialno indikacijo (leto prej 194) in 317 otrok z zdravstveno indikacijo (leto prej 320).

Program letovanj je bil skupno realiziran 94 % glede na zastavljen finančni načrt. Nižja realizacija od načrtovane je posledica zmanjšanja obsega občinskega programa pri Zvezi prijateljev mladine, ki je pridobila iz programa Zveze prijateljev mladine Slovenije »Pomežik soncu« več sredstev, kot so prvotno načrtovali. Med izvajanji letovanj se je pri obeh organizatorjih letovanj pokazala potreba po spremembi s pogodbo določene strukture letovanj, za kar sta bila sklenjena aneksa k pogodbama.

V letu 2003 je pri obeh organizatorjih skupaj letovalo 4152 otrok in mladine, od tega so pri Zvezi prijateljev mladine omogočili letovanja za 1977 otrok in mladine, pri Območni organizaciji rdečega križa pa je letovalo 2175 šolskih in predšolskih otrok.

## **Prehrana dojenčkov**

V programu socialnega varstva je od leta 1994 po sklepu takratnega Izvršnega sveta Skupščine občine Maribor proračunska postavka »prehrana dojenčkov«, ki je v skladu z zdravniško doktrino namenjena otrokom s stalnim prebivališčem v občini Maribor iz socialno ogroženih družin do 6. meseca starosti, dietna prehrana za socialno ogrožene otroke z zdravstveno indikacijo pa otrokom do 18. meseca starosti. V letu 2003 je bilo izdanih receptov za 5790 kosov brezplačnih paketov nadomestkov materinega mleka, ki so jih izdajali pediatri ob rednih mesečnih pregledih dojenčkov v posvetovalnicah.

Sredstva v prvotno sprejetem mestnem proračunu na tej proračunski postavki niso zadoščala za realizacijo programske naloge, zato so bila z rebalansom mestnega proračuna povečana za okoli 20%, v skladu z odlokom o proračunu in navodilih o izvrševanju proračuna pa je bila za plačilo izdanih računov, ki so zapadli v plačilo v letu 2003 izpeljana še prerazporeditev sredstev (povečanje postavke za dodatne 4%). Navedeni razkorak je posledica uvajanja spremembe doktrine pri izdaji receptov za uporabo nadomestkov materinega mleka – starost upravičenih otrok iz socialno ogroženih družin je bila v letu 2003 podaljšana od štirih na šest mesecev.

## **Javna kuhinja**

Javna kuhinja (socialna kuhinja) že vrsto let obratuje v Makedonski ulici 33. Na tej lokaciji se izvaja kuhanje in razdeljevanje toplega obroka občanom mesta Maribor, ki so brez osnovnih sredstev za preživljanje ali prejemniki denarne socialne pomoči ali sodijo med občane z nizkimi družinskimi in invalidskimi pokojninami. Upravičence določa Center za socialno delo Maribor, ki pri izvedbi (nadziranju) programa sodeluje s programom javnega dela. Mestna občina Maribor je v letu 2003 na osnovi pogajanj, izvedenih v skladu z Zakonom o javnih naročilih (predhodno je bilo pridobljeno mnenje urada za javna naročila), izbrala za izvajalca programa Amabilis d.o.o., ki je pravni naslednik dosedanjega izvajalca Nastanitveni center Cmrečnjak Štefan s.p., s katerim je bila sklenjena večletna pogodba do 31.12.2005. V letu 2003 je bilo povprečno dnevno izdanih 236 obrokov, kar je za 27 % več kot leto poprej, cena toplega obroka pa je v skladu s pogodbo znašala 399,74 SIT. Načrtovana sredstva, določena z rebalansom mestnega proračuna (18% več kot v prvotnem proračunu) so zadoščala za izvedbo te programske naloge.

## **Enkratne denarne pomoči**

Razdeljevanje enkratnih denarnih pomoči je na osnovi pogodbe izvajal Center za socialno delo Maribor. Enkratna denarna pomoč in socialna posojila so namenjena posameznikom ali družinam, ki se zaradi določenih vzrokov, praviloma nastalih brez njihove krivde, v določenem obdobju znajdejo v situaciji, ko potrebujejo pomoč za kritje nujnih stroškov. O dodeljevanju pomoči je odločala posebna komisija (imenoval jo je župan), ki je za vse upravičence izdelala opis socialnih razmer z obrazložitvijo namena dodelitve.

Enkratno pomoč v višini od 20.000 SIT do 100.000 SIT je prejelo 243 upravičencev (leto prej 200). Višina realiziranih sredstev je enaka načrtovanemu obsegu.

## **Specifični občinski programi**

### **Varna hiša**

Program Varna hiša je namenjen ranljivi skupini žensk z otroci ali brez, ki preživljajo nasilje v družini. Tudi v letu 2003 se je program izvajal v skladu z namenom, za katerega je bila varna hiša ustanovljena: nuditi varno namestitev, osebno pomoč, prvo socialno pomoč, zagovorništvo, pomoč pri urejanju pravic po veljavni zakonodaji, pomoč pri preskrbi z osnovnimi življenjskimi potrebščinami za ciljno populacijo žensk. Program je omogočal časovno omejeno (v preteklih letih 24 urno) dostopnost do prve socialne pomoči, možnost interventnih sprejemov, anonimnost, tajnost lokacije, prostovoljnost, prehodnost in demokratičnost. Obstoječa kapaciteta dvaindvajset postelj v sedmih sobah je bila vse leto v polni funkciji, značilnost leta 2003 je, da je bilo v varni hiši manj otrok kot v preteklih letih in več uporabnic v poznih srednjih letih ter upokojenk, skupaj 32 žensk s 27 otroci (leto prej 34 žensk z 41 otroci).

Mestna občina je program po pogodbi sofinancirala v 22,56% deležu, hkrati pa je bila naročnik programa javnega dela - hišna gospodinja. Pri izvajanju programa so sodelovale tudi prostovoljke. Ostala finančna sredstva so prispevali Ministrstvo za delo, družino in socialne zadeve, Mestna občina Maribor in druge občine, kar pa ni več zadoščalo za 24 urno telefonsko dostopnost in stalno prisotnost strokovnega delavca. Realizirana sredstva so za 7 % nižja od z rebalansom finančnega načrta določenih, kar je posledica krčenja strokovnega programa v varni hiši.

### **Zavetišče za brezdomce**

Zavetišče za brezdomce od leta 2001 deluje na lokaciji Ruška cesta 71 v Mariboru, v prostorih katerih lastnik je Mestna občina Maribor. V zavetišču je bilo na razpolago 16 postelj (14 za moške, 2 za ženske), ob izrednih razmerah še dve pomožni ležišči, ob tem pa še čajna kuhinja, dnevni prostor, dve ločeni kopalnici s straniščem in pisarna za zaposlene. Zavetišče je bilo odprto vsak dan od 18.00 do 10.00 ure naslednjega dne, od oktobra 2003 pa vseh 24 ur. Permanentna zasedenost kapacitet v letu 2003 kaže, da so glede na število tistih, ki so iskali prostor v zavetišču, prostori postali pretesni ter nezadostni. V zavetišču so bili ob prenočevanju brezdomcem ponujeni tudi najnujnejša socialna oskrba, pomoč pri urejanju njihovih pravic, svetovanje in posredovanje pri različnih institucijah, oskrba z obleko in obutvijo ter potrebščinami za osebne higieno, skladno s kriteriji pa tudi brezplačen topel obrok hrane v socialni kuhinji in hladen obrok v zavetišču.

Program je na osnovi pogodbe izvajal Center za socialno delo Maribor z redno zaposlenim delavcem in petimi zaposlenimi, vključenimi v program javnega dela.

### **Center za preprečevanje odvisnosti**

V okviru Zavoda za zdravstveno varstvo, Centra za spremljanje zdravstvenega varstva prebivalstva in promocijo zdravja, deluje Center za preprečevanje odvisnosti kot samostojen socialno varstveni program, lociran v dveh etažah objekta na Ljubljanski ulici 4, ki so v lasti Mestne občine Maribor. To je program visoke zahtevnosti s ciljem doseganja stabilne abstinence od vseh prepovedanih drog in drugih kemičnih substanc. Uporabniki programa so bile osebe s težavami zaradi uživanja prepovedanih drog in njihovi svojci. Prednostno je namenjen srednješolcem in študentom, ki menijo, da zmorejo vzpostaviti in vzdrževati abstinenco v istem okolju, v katerem so se tudi drogirali, hkrati pa jim je pomembno

nadaljevati šolanje ali ostati zaposlen. Povprečna starost uporabnikov je 19 let. Dejavnosti so bile razdeljene na: sprejemni center, dnevni center, podporno skupino, spremljevalno skupino, socialno rehabilitacijo eksperimentatorjev in poldnevni center. V letu 2003 so nudili pomoč 232 osebam (leto prej 214 osebam).

S sredstvi proračuna Mestne občine Maribor so bili po pogodbi sofinancirani materialni stroški delovanja centra in financirani stroški dela dveh od šestih strokovnih delavcev. Realizacija je za 7 % nižja od v rebalansu mestnega proračuna načrtovanih sredstev.

## **Javna dela**

Na področju socialnega varstva je bila Mestna občina Maribor v letu 2003 na osnovi dvoletnega razpisa Zavoda Republike Slovenije za zaposlovanje po sklenjenih pogodbah naročnik 35 programov javnih del, ki jih je izvajalo 19 izvajalcev in bi po sklenjenih pogodbah lahko povprečno vključevali 107,6 brezposelnih oseb; dejansko je bilo povprečno mesečno vključenih 98,3 udeležencev. Mestna občina Maribor je kot naročnik javnih del skladno s sklenjenimi pogodbami zagotavljala financiranje 20 % stroškov dela.

Visok odstotek realizacije proračunskih sredstev kaže na razmeroma stabilno izvajanje vseh programov na področju socialnega varstva v celotnem letu, kar je ugodneje kot v preteklih letih.

## **Obnova objektov in opreme**

### **Obnova opreme**

Sredstva so bila namenjena nabavi pohištvene opreme za izvajanje redne dejavnosti programa Centra za preprečevanje odvisnosti, dobavitelj pa je bil skladno s predpisi izbran z zbiranjem ponudb (javno naročilo male vrednosti).

### **Izgradnja doma za starejše osebe Tezno**

V letu 2003 je bila izgradnja doma starejših občanov Tezno v obsegu, ki je bil na osnovi investicijskega programa opredeljen v soinvesticijski pogodbi, zaključena. Dodatna dela, ki niso bila predmet sofinanciranja po investicijskem programu, in so bila potrebna zaradi nekaterih odločitev ministrstva po njegovem sprejemu (predvsem gre za posledice odločitve, da bo novi dom samostojen javni zavod), je koncem leta 2003 oziroma v začetku letošnjega leta v celoti financiralo Ministrstvo za delo, družino in socialne zadeve. Investicijo je vodila pristojna služba Ministrstva za delo, družino in socialne zadeve v sodelovanju z Oddelkom za družbene dejavnosti in javnim zavodom v ustanavljanju Dom starejših občanov Tezno. Mestna občina Maribor je pri sofinanciranju investicije (v obsegu iz investicijskega programa) sodelovala s pogodbeno dogovorjenim 30 % deležem .

Z rebalansom mestnega proračuna predvidena sredstva so bila 100 % realizirana, porabljena pa za sofinanciranje stroškov plačila gradbeno obrtniških in instalacijskih del ter ureditve okolja, opreme kuhinje in pralnice.

## ZDRAVSTVO

### UVOD

Pravno osnovo za financiranje na področju zdravstva predstavljajo predvsem Zakon o zdravstvenem varstvu in zdravstvenem zavarovanju, podzakonski akti, nacionalni program Zdravje za vse do leta 2004 ter sprejeta proračun in rebalans proračuna Mestne občine Maribor za leto 2003.

Finančni načrt zdravstva je bil realiziran v višini 223.979.200 SIT ali 99 % glede na sredstva po rebalansu mestnega proračuna za leto 2003 oziroma 87 % glede na sredstva, predvidena s prvotnim mestnim proračunom. Nominalno je realizacija v letu 2003 glede na predhodno leto za 51 % nižja, v preteklem letu je mestna občina namreč sofinancirala izgradnjo specialističnih zobozdravstvenih ambulant. Proračunska sredstva za leto 2003, kot so bila določena z rebalansom mestnega proračuna, niso v celoti omogočala tekočega izvajanja posameznih proračunskih nalog, zato so bile v skladu z odlokom o proračunu in navodilih o izvrševanju proračuna izpeljane prerazporeditve sredstev med postavkami znotraj področja zdravstva.

### PREGLED REALIZACIJE NALOG PO PROGRAMSKIH SKLOPIH

#### Zdravstveno zavarovanje oseb brez prejemkov

Po 21. točki 15. člena Zakona o zdravstvenem varstvu in zdravstvenem zavarovanju je lokalna skupnost dolžna zagotavljati plačilo prispevka za obvezno zdravstveno zavarovanje tistim državljanom Republike Slovenije s stalnim prebivališčem na njenem območju, ki ne morejo biti zavarovani iz drugega naslova in nimajo lastnih prejemkov, s katerimi bi si te prispevke lahko plačevali sami. V letu 2003 je bil mesečni prispevek za obvezno zdravstveno zavarovanje poravnan za 45.194 zavarovancev (za 41.614 v letu 2002, za 40.389 v letu 2001 in za 43.588 v letu 2000). Mesečni prispevek za obvezno zdravstveno zavarovanje je v letu 2003 znašal 4.470 SIT na zavarovano osebo (v letu 2002 je znašal 4.160 SIT).

Prikaz števila zavarovancev v decembru 2003 po starostnih skupinah:

STAROST	MOŠKI	ŽENSKE	SKUPAJ
do 15 let	14	6	20
15-19 let	134	142	276
20-29 let	916	1.177	2.093
30-39 let	319	380	699
40-49 let	306	322	628
50-59 let	221	160	381
nad 59 let	34	12	46
<b>SKUPAJ</b>	<b>1.944</b>	<b>2.199</b>	<b>4.143</b>

Obveznosti za leto 2003 ni bilo možno pokriti v okviru sredstev po rebalansu mestnega proračuna in možnih prerazporeditev iz drugih proračunskih postavk na področju zdravstva, zato v leto 2004 prenašamo obveznost plačila v višini 3.613.523 SIT. Vzroka za odstopanje sta dva in sicer: višja cena zavarovanja (pavšalni prispevek), kot smo načrtovali (zavod za zdravstveno zavarovanje je višino prispevka določil višje od kvantitativnih izhodišč za leto

2003) in povprečni mesečni obseg števila zavarovancev, ki je bil za 8,5% večji kot v preteklem letu.

### **Mrliško pregledna služba**

Izvajanje storitev mrliško pregledne službe, ki jo je občina dolžna zagotavljati (organizirati in financirati) za pokojne s stalnim prebivališčem na njenem območju opredeljujeta Zakon o zdravstvenem varstvu in zdravstvenem zavarovanju in Pravilnik o pogojih in načinu opravljanja mrliško pregledne službe. Storitve obsega mrliške preglede, v primerih, ko mrliški preglednik ne more ugotoviti vzroka smrti, pa tudi tako imenovano sanitarno obdukcijo. Mestna občina Maribor ima na svojem območju organizirano mrliško pregledno službo pri Zdravstvenem domu dr. Adolfa Drolca Maribor. V letu 2003 je bilo opravljenih 507 mrliških pregledov s prevozi (v 2002 jih je bilo 492), 118 sanitarnih obdukcij (122 v letu 2002) in 92 storitev pobiranja umrlih s prevozom (98 v letu 2002). Stroški storitev so bili poravnani na osnovi izstavljenih računov v skladu z navodili o izvrševanju proračuna. V skladu z navedeno zakonodajo smo izdali tudi naročilo za dva sanitarna pokopa, za katera pa je sredstva zagotovil Zavod za zdravstveno zavarovanje

Realizacija na tej proračunski postavki je bila za 0,3 % višja od na osnovi rebalansa mestnega proračuna razpoložljivih sredstev, zato so bile v skladu z odlokom o proračunu in navodili o izvrševanju proračuna opravljene prerazporeditve sredstev med postavkami znotraj področja zdravstva. Med posameznimi leti opažamo zelo neenakomerna in mesečno neprimerljiva nihanja v številu in obsegu opravljenih storitev, zato so na tej postavki skoraj vsako leto potrebne medletne spremembe obsega sredstev (ob rebalansu mestnega proračuna ali s prerazporeditvami).

### **Projekt Center zdravo mesto**

Sredstva na proračunski postavki so bila realizirana za poravnavo stroškov dela za mesec december leta 2002 za Center zdravo mesto, ki deluje kot organizacijska enota Zavoda za zdravstveno varstvo Maribor, za kar je bil sklenjen aneks k pogodbi iz leta 2002. Poročilo o opravljenem delu je bilo sestavni del poročila o realizaciji finančnih načrtov za leto 2002, ki ga je mestni svet obravnaval sredi leta 2003. V letu 2003 se skladno z odločitvijo mestnega sveta ta naloga ni več izvajala – predvidena sta bila bistveno povečanje sredstev za sofinanciranje programov za krepitev zdravja in kadrovska okrepitev referata za zdravstvo in socialno varstvo, da bi le-ta lahko prevzel izvajanje določenih nalog Centra zdravo mesto, oboje pa žal ni bilo realizirano.

### **Programi za krepitev zdravja**

Na osnovi pravilnika o postopkih in merilih za sofinanciranje je bil po sprejemu proračuna Mestne občine Maribor za leto 2003 izveden razpis za sofinanciranje programov za krepitev zdravja prebivalcev na območju Mestne občine Maribor v višini 19.864.000 SIT. Komisija za izbiro, vrednotenje in usklajevanje je na osnovi prispelih prijav pripravila predlog za sofinanciranje 55 programov 23 izvajalcev, ki pa ga župan v času omejitve sprejemanja obveznosti v breme mestnega proračuna ni potrdil. Z rebalansom mestnega proračuna so bila sredstva na tej postavki zmanjšana na zgolj 6.300.000 SIT. Komisija se je znova sestala in kljub izjemno kratkemu roku za izpeljavo vseh postopkov županu predlagala sofinanciranje 30 programov z nižjim ovrednotenjem od prvotno predlaganega. Sklenjene pogodbe so bile kljub časovnim zapletom do konca leta v celoti realizirane. V sofinanciranje so bili vključeni izbrani programi naslednjih izvajalcev: Društvo inkont, Združenje družinskih članov –

Štorklja, Društvo za zdravje srca in ožilja Maribor, Območna organizacija Rdečega križa Maribor, Splošna bolnišnica Maribor, Društvo paraplegikov severne Štajerske, Slovensko društvo HOSPIC, Škofijska karitas, Medgeneracijsko društvo za samopomoč Drava, Ozara, Društvo mladih osmica, Območna organizacija ZSSS Podravja, Zdravstveni dom dr. Adolfa Drolca Maribor, Invalidsko društvo stomistov ILCO Maribor, Društvo za naravno bivanje, Združenje za ekološko kmetovanje SV Slovenije in Zavod za zdravstveno varstvo Maribor.

### **Varuh bolnikovih pravic**

V letu 2001 je Mestni svet Mestne občine Maribor sprejel Sklep o ustanovitvi varuha bolnikovih pravic in njegovih pristojnostih, na njegovi podlagi pa v letu 2002 imenoval prvo varuhinjo bolnikovih pravic v Mariboru (in Sloveniji), gospo Magdo Žezlina.

Realizirana sredstva na tej proračunski postavki so bila namenjena zagotavljanju pogojev za delovanje varuhinje in sicer: plačilu stroškov prostora in materialnih stroškov (pisarniški material, telefon, službena potovanja..) ter stroškov pogodbenega dela poslovnega sekretarja. Realizacija na tej postavki je bila za 1,4 % višja od sredstev, predvidenih z rebalansom mestnega proračuna, zato so bile v skladu z odlokom o proračunu in navodilih o izvrševanju proračuna izvedene prerazporeditve sredstev med postavkami znotraj področja zdravstva.

Po pooblastilu župana je varuhinja bolnikovih pravic Oddelku za družbene dejavnosti posredovala odredbe za nakazila, ki jih je le-ta dosledno izvajal. Varuhinja je tudi za leto 2003 pripravila poročilo o svojem delu, ki bo na Mestnem svetu obravnavano kot samostojno gradivo.

### **Javna dela na področju zdravstva**

Na področju zdravstva sta bila v program javnih del za leto 2003 vključena dva projekta pri varuhinji bolnikovih pravic s po enim zaposlenim in sicer program »administrativna pomoč« in program »pomoč pri delu s strankami«. Realizirana sredstva predstavljajo celoten strošek dela, ki ga v skladu s pogodbo zagotavljata Zavod republike Slovenije za zaposlovanje in Mestna občina Maribor. Po pogodbi Mestna občina Maribor zagotavlja 20% potrebnih sredstev za stroške dela, 80% sredstev za stroške dela in sredstva za druge osebne prejemke pa zagotavlja zavod za zaposlovanje na osnovi izstavljenih zahtevkov, na osnovi katerih se njegov delež vrača v mestni proračun kot prihodek.

Realizirana sredstva so bila za 4,5 % nižja od načrtovanih z rebalansom mestnega proračuna.

### **Investicije v primarnem zdravstvenem varstvu**

V proračun Mestne občine Maribor za leto 2003 je bila na področju zdravstva vključeno sofinanciranje investicije – izgradnje centralnega dvigala (z ureditvijo dvižne ploščadi za invalide in vhodnih vrat z dostopno rampo) v objektu Zdravstvenega doma dr. Adolfa Drolca Maribor na Sodni ulici 13. Investicijo bi sofinancirale vse občine – soustanoviteljice zdravstvenega doma in zavod sam, vendar zaradičasne omejitve investicijskih odhodkov po tretjem odstavku 5. člena odloka o proračunu Mestne občine Maribor za leto 2003, ki tudi kasneje ni bila odpravljena, investicija ni bila realizirana.

### **Obnova opreme**

V proračunu Mestne občine Maribor za leto 2003 so bila v znesku 1.500.000 SIT predvidena sredstva za sofinanciranje nabave motorja za potrebe reševalne službe (motorist – reševalec) v



Zdravstvenem domu dr. Adolfa Drolca Maribor. Zaradi kasnejšega sklepa župana, s katerim je bilo začasno ustavljeno sprejemanje obveznosti v breme mestnega proračuna, vse do sprejema rebalansa mestnega proračuna ni bilo mogoče z zdravstvenim domom pogodbeno dogovoriti postopka nabave motornega kolesa in prevzeti sofinancerske obveznosti v breme proračuna. Oddelek za družbene dejavnosti je sicer oddelku za finance predlagal, da se realizacija te nabave, s korekcijo sklepa župana izjemoma dovoli (zdravstvenemu domu se dovoli začeti postopek oddaje javnega naročila in se z njim podpiše pogodba), vendar pri tem ni bil uspešen. Po sprejemu rebalansa mestnega proračuna, v katerem so sredstva sicer še bila zagotovljena, pa zaradi rokov, ki jih terjajo postopki oddaje javnih naročil, nabave ni bilo več možno realizirati. Potrebo po izvedbi te naloge v letu 2004 je oddelek za družbene dejavnosti upošteval v svojem predlogu finančnega načrta zdravstva v okviru letošnjega mestnega proračuna.

## **PRILOGA**

### **PRORAČUNSKI PRIHODKI IZ PRISTOJNOSTI ODDELKA**

#### **ZA DRUŽBENE DEJAVNOSTI V LETU 2003**

##### **I. Investicijski transferi iz državnega proračuna**

1. Adaptacija in dozidava zgradbe na Metelkovi 58 v Mariboru za potrebe osnovnega glasbenega izobraževanja Srednje glasbene in baletne šole Maribor, enota Tabor

Kot prvi del obveznosti državnega proračuna pri sofinanciranju adaptacije in dozidave zgradbe na Metelkovi 58 v Mariboru za potrebe osnovnega glasbenega izobraževanja Srednje glasbene in baletne šole Maribor, enota Tabor, je bilo na osnovi pogodbe, sklenjene med Mestno občino Maribor in Ministrstvom za šolstvo, znanost in šport oktobra 2002, v mestni proračun že v letu 2002 nakazanih 19.000.000 SIT, razlika do celotne sofinancerske obveznosti državnega proračuna v znesku 13.931.000 SIT pa je bila skladno z določili pogodbe nakazana v letu 2003 po zaključku investicije in dokončnem obračunu del.

2. Izgradnja nadomestne telovadnice in ureditev zunanjih površin Osnovne šole Draga Kobala Maribor

Pogodba o sofinanciranju te investicije s sredstvi državnega proračuna (investicijski transferi občinam) je bila med Ministrstvom za šolstvo, znanost in šport ter Mestno občino Maribor sklenjena oktobra 2003. Na njeni osnovi je bilo v mestni proračun za leto 2003 nakazanih 20.000.000 SIT, razlika v predvideni vrednosti 22.318.000 SIT (država do višine največ 20 % normativno sofinancira samo neposredne stroške izgradnje in opreme telovadnice, ne pa tudi ureditve zunanjih površin šole, dokončni obračun pa še ni usklajen) bo skladno s pogodbo zagotovljena v letu 2004. Izgradnjo nadomestnega igrišča za rokomet (obstoječe bo opuščeno zaradi cestne gradnje na sedanjem območju šole) bo sofinancirala DARS.

##### **II. Drugi prihodki proračuna Mestne občine Maribor iz pristojnosti oddelka za družbene dejavnosti**

1. Plačila drugih občin za storitve mariborskih javnih vrtcev

Plačila storitev mariborskih javnih vrtcev za otroke iz drugih občin so bila v letu 2003 realizirana v višini 263.790.000 SIT, kar je za 14.485.000 SIT (5,8 %) več, kot je bilo planirano. Večina občin je svoje obveznosti tekoče poravnavala, nekatere pa z nekaj mesečnim zamikom, zato so bile v letu 2003 plačane tudi nekatere obveznosti iz preteklih let, med njimi se največji delež teh obveznosti nanaša na konec leta 2002. V kolikor občine – dolžnice svojih obveznosti ne poravnajo tudi po opominu, izstavljenem s strani oddelka za finance, se po ustaljeni praksi terjatve predajo oddelku za splošne in pravne zadeve, ki pri pristojnem sodišču vložijo predlog za izvršbo.

Terjatev do občine Ruše za plačilo razlike med ceno programov in plačilom staršev za leto 1995 je še vedno odprta, ker sodni postopek še ni zaključen.

2. Prispevki in doplačila občanov za izvajanje določenih programov tekočega značaja – domsko varstvo

Med letom 2003 so v proračun še prihajala vplačila občanov, ki so do konca leta 2002 bili zavezanci za doplačilo institucionalnega varstva. Ker so bile v prvi polovici leta 2003 na osnovi spremenjenih predpisov izdane s strani Centra za socialno delo Maribor nove odločbe, na podlagi katerih zavezanci po prejetih računih plačujejo svoje obveznosti direktno zavodom za institucionalno varstvo, bo priliv v mestni proračun na tej postavki iz naslova plačil zavezancev za domsko varstvo postopno ugasnil. Ostala vplačila so v letu 2003 (in bodo tudi v bodoče) temeljila na osnovi sklepov sodišč o dedovanju v primerih, ko je bila pravica dedovanja (na osnovi vknjižbe na nepremičnine ob namestitvi v institucionalno varstvo v breme mestnega proračuna) v celoti ali delno priznana Mestni občini Maribor. Vplačana sredstva na tej proračunski postavki so v letu 2003 bila za slabih 14% višja od načrtovanih.

### 3. Sofinanciranje mladinske raziskovalne dejavnosti

Gimnazija in srednja kemijska šola Ruše je tudi v letu 2003 sodelovala v projektu Mladi za napredek Maribora, ni pa podpisala pogodbe o sofinanciranju sorazmernega dela stroškov, niti poravnala svoje deleža sredstev. Zaradi večletnih težav pri pridobitvi pripadajočega sofinancerskega deleža in popolnem izpadu le-tega v letu 2003 šola v bodoče predvidoma v projekt ne bo več vključena.

### 4. Prihodki od razpisne dokumentacije (javni razpisi oddelka za družbene dejavnosti)

Realizacija prihodkov na račun stroškov priprave razpisne dokumentacije je nekoliko nižja od načrtovane (za 25.000 SIT), ker je bilo zaradi omejitev pri izvrševanju mestnega proračuna manjše od načrtovanega tudi število oddanih javnih naročil.

## **06 ODDELEK ZA GOSPODARSKE DEJAVNOSTI**

### **FINANČNA REALIZACIJA**

#### **3310 Javna dela**

- finančna realizacija programa je 97,35 %;
- gre za manjše odstopanje, ker so planirana sredstva za sofinanciranje javnih del ocenjena na podlagi predvidenih stroškov po prijavih programov javnih del in jih ni mogoče natančno planirati.

#### **7110 Pospeševanje in razvoj kmetijstva**

- finančna realizacija programa je 100 %.

#### **7130 Azil za živali**

- finančna realizacija programa je 99,06 %;
- gre za manjše odstopanje, ker je bil zahtevek za izplačilo stroškov sterilizacije in kastracije živali nižji, kot so bila planirana sredstva za ta namen.

#### **7210 Pospeševanje razvoja malega gospodarstva**

- finančna realizacija programa je 99,17 %;
- gre za manjše odstopanje zaradi nižjih zahtevkov za subvencioniranje realne obrestne mere, v primeru sofinanciranja projektov pa je en upravičenec po javnem razpisu odstopil od podpisa pogodbe, en upravičenec pa je predložil račune v nižjem znesku, kot so znašali predračuni, priloženi k prijavi.

#### **7410 MRA**

- finančna realizacija je bila 100%.

#### **7420 LTO**

- finančna realizacija je bila 99,48 % (100% pri tekočem poslovanju, 99,38% pri programih in 61,33% pri javnih delih);
- do odstopanj je prišlo pri odhodkih, ki so vezani na namenske vire in na APP 03 – Javna dela, ker so planirana sredstva za sofinanciranje javnih del ocenjena na podlagi predvidenih stroškov po prijavih programov javnih del in jih ni mogoče natančno planirati;
- namenski vir 25 – turistična taksa je bil v letu 2003 s predlogom za povečanje proračuna iz namenskih sredstev povečan za 1.110.000 SIT. Na podlagi končnega poročila Službe za finančni nadzor o opravljeni notranji reviziji na Oddelku za gospodarske dejavnosti, Javnem gospodarskem zavodu za turizem, je Mariborska turistična zveza morala vrniti nenamensko porabljenih sredstev iz leta 2002.

## **7421 Sredstva po sporazumu o koncesijskih dajatvah**

- finančna realizacija je bila 99,75% in se v celoti nanaša na plačilo obveznosti iz leta 2003;
- gre za manjše odstopanje, ker je bil priliv prihodkov za leto 2003 nižji od planiranih sredstev.

## **1610 Urejanje kmetijskih zemljišč**

- finančna realizacija programa je 73,39 %;
- do odstopanj je prišlo, ker je Konzorcij za namakanje Podravja odstopil od pogodbe, sklenjene po javnem razpisu v letu 2002 v višini 3.782.000 SIT, ki bi jih moral porabiti do konca leta 2003. Tako namenska sredstva niso bila porabljena in se prenesejo v proračun 2004. S Kmetijsko gozdarskim zavodom Maribor je bila sklenjena pogodba po javnem razpisu 2003 v višini 2.672.880 SIT, od katerih je bilo izplačanih v letu 2003 le 672.880 SIT, razlika 2.000.000 SIT se kot obveza prenese v leto 2004;
- prenesena namenska sredstva iz leta 2002 so znašala 18.247.000 SIT. Sredstva so bila vključena v javni razpis za leto 2003, razen obveznosti po pogodbah po javnem razpisu iz 2002;
- neporabljena namenska sredstva iz leta 2003 znašajo 5.982.000 SIT in se prenesejo v leto 2004, od tega je 2.000.000 SIT obveze po pogodbi s KGZ Maribor iz leta 2003.

## **POROČILO O IZVEDBI NALOG IN PROGRAMOV**

Oddelek za gospodarske dejavnosti izvaja programske aktivnosti vezane na področje gospodarstva, kmetijstva in turizma na območju Mestne občine Maribor. Za področje programov pospeševanja razvoja gospodarstva se uporabljajo naslednji predpisi:

Zakon o zaposlovanju in zavarovanju za primer brezposelnosti (Ur.l. RS, št. 5/91, 12/92, 71/93, 38/94, 80/97, 69/98, 67/02), Zakon o nadzoru državnih pomoči (Ur.l. RS, št. 1/00, 30/01), Zakon o razvoju malega gospodarstva (Ur.l. RS, št. 18/91), Zakon o pospeševanju turizma (Ur.l. RS, št. 57/98, 21/02, odločba Ustavnega sodišča RS 97/02), Pravilnik o financiranju in izvajanju lokalnih zaposlitvenih programov-javna dela (Ur.l. RS, št. 108/03), Pravilnik o izvajanju ukrepov aktivne politike zaposlovanja (Ur.l. RS, št. 64/01, 31/03), Uredba o namenih in pogojih za dodeljevanje državnih pomoči ter določitvi pristojnih ministrstev za upravljanje posameznih shem državnih pomoči (Ur.l. RS, št. 59/00), Odlok o pospeševanju malega gospodarstva v občini Maribor (MUV, št. 10/92), Odlok o spremembah in dopolnitvah odloka o pospeševanju malega gospodarstva v občini Maribor (MUV, št. 26/97), Akt o ustanovitvi zavoda Mariborska razvojna agencija, p.o. (MUV, št. 10/93, 18/00), Odlok o ustanovitvi Javnega gospodarskega zavoda za turizem (MUV, št. 5/00), Odlok o turistični taksi v Mestni občini Maribor (MUV, št.25/98,19/00, 2/03), Odlok o vodniški službi

v Mestni občini Maribor (MUV, št. 20/02), Odlok o avto taksi prevozih (MUV, št. 15/02, 26/02, 26/03), Pravilnik o finančni pomoči za spodbujanje podjetništva v Mestni občini Maribor (MUV, št. 13/03), Pravilnik o kolektivnih znamkah, ki opredeljujejo celostno podobo mesta Maribor (MUV, št. 21/00).

V okviru pristojnosti lokalne skupnosti in možnosti za pospeševanje razvoja malega gospodarstva, so temeljni cilji Mestne občine Maribor na tem področju naslednji:

- ustvarjanje novih in, v okviru možnosti, varovanje obstoječih delovnih mest;
- povečanje števila malih in srednjih podjetij;
- v okviru možnosti sodelovanje pri reševanju težav v velikih podjetjih;
- povečanje konkurenčnosti, števila hitro rastočih, inovativnih in izvozno usmerjenih enot malega gospodarstva;
- usposabljanje zaposlenih v podjetjih;
- spodbujanje ustanavljanja razvojno - raziskovalnih enot v podjetjih,
- povezovanje podjetij, razširjanje specifičnega znanja za potrebe skupnih programov.

Oddelek za gospodarske dejavnosti je v letu 2003 izvajal ukrepe s področja gospodarstva, ki so se nanašali na:

- subvencioniranje samozaposlovanja;
- subvencioniranje realne obrestne mere;
- subvencioniranje povezovanja podjetij in grozdenja;
- sofinanciranje delovanja Sklada za razvoj človeških virov;
- sofinanciranje delovanja Garancijske sheme;
- sofinanciranje delovanja Regionalnega sklada dela Podravja;
- sofinanciranje regionalnega razvojnega programa;
- sofinanciranje projektov za spodbujanje inovativnosti in podjetništva med mladimi;
- podpora potencialnim investitorjem v gospodarstvu občine;
- podpora pri ustanavljanju novih podjetij;
- sofinanciranje delovanja Javnega gospodarskega zavoda za turizem Maribor in Mariborske razvojne agencije;

- sofinanciranje delovanja Zveze za tehnično kulturo Slovenije – Regionalni center Maribor;
- sofinanciranje javnih del.

Za področje programov pospeševanja razvoja kmetijstva se uporabljajo naslednji predpisi:

Zakon o kmetijskih zemljiščih (Ur.l. RS, št. 59/96, 55/03), Zakon o kmetijstvu (Ur.l. RS, št. 54/00), Zakon o zaščiti živali (Ur.l. RS, št. 98/00), Zakon o nadzoru državnih pomoči (Ur.l. RS, št. 1/00, 30/01), Zakon o odpravi posledic naravnih nesreč (Ur.l. RS, št. 75/03), Pravilnik o vsebini in obliki vloge upravičencev za dodelitev sredstev za odpravo posledic škode v kmetijstvu (Ur.l. RS, št. 112/03), Zakon o zagotovitvi sredstev za odpravo posledic suše, neurja s točo, plazenja tal in sluzenja morja (Ur.l. RS, št. 81/00), Uredba o namenih in pogojih za dodeljevanje državnih pomoči ter določitvi pristojnih ministrstev za upravljanje posameznih shem državnih pomoči (Ur.l. RS, št. 38/03), Odlok o spremembah in dopolnitvah Odloka o posesti psov in mačk ter o gojitvi domačih in malih živali na območju občine (MUV, št. 12/94), Pravilnik o finančni pomoči za razvoj kmetijstva in podeželja v Mestni občini Maribor (MUV, št. 12/03).

Na področju pospeševanja razvoja kmetijstva in pridelave hrane so cilji MO Maribor naslednji:

- ohranjanje in izboljšanje osnovne črede plemenskih živali in čebeljih družin;
- okolju prijaznejša tehnologija kmetijske pridelave;
- izravnava težjih pogojev kmetijske pridelave in priraje;
- obnova trajnih nasadov na idealnih vinogradniških in sadjarskih zemljiščih;
- ohranjanje in izboljšanje kvalitete obstoječih kmetijskih zemljišč;
- varstvo okolja pred onesnaževanjem in nesmotrno rabo;
- izboljšanje strokovne izobraženosti kmetov in kmetijskih društev;
- oživljanje dopolnilnih dejavnosti in samozaposlovanja na kmetijah;
- druge oblike pospeševanja kmetijstva in
- celovit razvoj podeželja in obnove vasi.

Programi subvencij za razvoj kmetijstva so se izvajali na osnovi javnega razpisa (objavljenega v dnevniku Večer, 22.7.2003). Za doseganje ciljev ohranjanja in pospeševanja razvoja kmetijstva je Oddelek za gospodarske dejavnosti v letu 2003 izvajal subvencioniranje z ukrepi za:

- reprodukcijo živali;

- preventivno zdravstveno varstvo živali in obvezne rejske ukrepe;
- težje pogoje prireje mleka na hribovitih območjih;
- uvajanje ekološkega kmetovanja in integriranega kmetovanja;
- dvig strokovne izobraženosti v kmetijstvu;
- samozaposlovanje na kmetijah;
- projekte pospeševanja razvoja kmetijstva;
- projekte kmetijskih gospodarstev za dopolnilne dejavnosti in prestrukturiranje;
- izvedbo razvojnih projektov v kmetijstvu;
- urejanje trajnih nasadov in
- pripravo dokumentacije za občinske projekte razvoja podeželja.

### 3310 Javna dela na področju gospodarstva

V letu 2003 je Oddelek za gospodarske dejavnosti sofinanciral izvajanje 7-ih programov javnih del v višini 20% izhodiščne plače in materialne stroške za izvajanje javnih del. Naročnik teh del je bila MO Maribor, izvajalca pa MRA (Mariborska razvojna agencija) in EIM (Ekonomski institut Maribor). V programe javnih del je bilo vključenih 19 brezposelnih oseb. V tem času se je zaposlilo 8 udeležencev javnih del.

<b>Programi javnih del</b>	<b>Rebalans 2003</b>	<b>Realizacija 2003</b>
Razvoj turizma	528.833	528.833
Poslovna borza	1.220.000	1.220.000
Priprava in izvedba RRP	1.000.000	1.000.000
Urejanje gospodarske infrastrukture in drugi programi JD	3.151.167	2.995.030
- <i>Urejanje podjetniškega okolja</i>	<i>1.500.000</i>	<i>1.500.000</i>
- <i>Drugi programi javnih del</i>	<i>1.651.167</i>	<i>1.495.030</i>
<b>SKUPAJ</b>	<b>5.900.000</b>	<b>5.743.863</b>

V okviru posameznih programov javnih del so se v letu 2003 izvajale naslednje aktivnosti:

Razvoj turizma - urejanje projektne dokumentacije posameznih projektov v izvajanju, priprava dokumentacije za RRP, koordinacija tekočih aktivnosti projekta;



Poslovna borza EIC - zbiranje in prevajanje ponudb poslovnega sodelovanja tujih podjetij za objavo v »Borzi EIC«, tekoče informiranje posameznih iskalcev poslovnih informacij, pomoč pri organizaciji podjetniškega srečanja projekta GEBB (gradbena podjetja), animacija podjetij za udeležbo na poslovnih srečanjih projekta PAVE, odgovori na enostavna vprašanja podjetij, priprava in vnos informacij za spletne strani EIC Maribor in Slovenske mreže EIC, urejanje pravne literature EIC;

Priprava in izvedba RRP - zbiranje podatkov za področje okolje, prostor, infrastruktura in turizem, obdelava podatkov, urejanje dokumentacije za RRP, ostale projektne aktivnosti;

Urejanje podjetniškega okolja - zbiranje in obdelava podatkov za aktivnosti KPD, zidarska opravila v stenah za potrebe izdelave betonskih plošč, zazidave manjših odprtín, čiščenje objekta, obdelava/odbijanje opeke za vzdavo oken v kletni etaži, čiščenje kamnitih sten v kleti objekta in odbijanje opečnih zidov, odvoz odpadnega gradbenega materiala iz objekta, zapiranje vratnih odprtín z lesenimi pregradami;

Projekt ohranjanja in razvoja podeželja – sodelovanje pri pripravi in izvedbi javnih razpisov za subvencioniranje razvoja kmetijstva, aktivnosti v zvezi z razdelitvijo državne pomoči za odpravo posledic suše, izpolnjevanje vprašalnikov, priprava potrdil o lastni proizvodnji blaga, pomoč pri pripravi mnenj k pravnim poslom za kmetijska zemljišča, urejanje evidence kmetijskih gospodarstev v obdobju 2000-2002, urejanje spisov za arhiviranje, sodelovanje pri pripravi osnutka »Pravilnika o finančni pomoči za razvoj kmetijstva in podeželja v MOM«, udeležba na strokovnih delavnicah in srečanjih, priprava oglasne deske za objave ponudb kmetijskih zemljišč, sodelovanje pri pripravi dokumentacije za prijavo na razpise MKGP in pri pripravi odgovorov na vprašanja mestnih svetnikov s področja kmetijstva;

Projekt razvoja in pospeševanja turizma – vodenje evidence mesečnih poročil o plačani turistični taksi in prijavljenih nočitvah, pomoč pri izdajanju mnenja za oprostitev plačila turistične takse, sestavljanje seznama zavezancev za plačilo turistične takse, vnašanje podatkov o nakazilih turistične takse in primerjava s podatki iz mesečnih poročil o nočitvah in nakazani turistični taksi, iskanje občinskih, državnih in evropskih razpisov za financiranje razvoja turizma v tiskanih in elektronskih medijih, sestavljanje poročila o izdatkih JGZTM, zbiranje podatkov za obisk delegacije Pakta stabilnosti s Kosova, udeležbe na strokovnih delavnicah in sestankih;

Raziskava trga in pripravljalne aktivnosti za povečanje sodelovanja med malimi in srednjimi podjetji – pomoč pri izvajanju Twinning akcij – prenos dobrih praks (pomoč pri pripravi obiska tujih udeležencev, spremljanje tujih udeležencev po podjetniških centrih v Sloveniji, pomoč pri pripravi evalvacijskega poročila programa), pomoč pri izvajanju različne strokovne podpore za mala in srednja podjetja (pomoč pri izvajanju projekta Lokalni podjetniški grozdi, pri urejanju dokumentacije, pomoč pri organiziranju srečanj v okviru projekta Žensko podjetništvo), pomoč pri oblikovanju izvedbenega dela Regionalnega razvojnega programa (pomoč pri pripravljanju nabora projektov za področje gospodarstva, pri urejanju računalniških baz podatkov, pri pripravi delavnice za nabor projektov, sodelovanje na razvojnih delavnicah v Mariboru in sodelovanje na sestankih koordinatorjev za pripravo Regionalnega razvojnega programa Podravja).

## **7110 Pospeševanje in razvoj kmetijstva**

Sredstva za pospeševanje in razvoj kmetijstva so bila v letu 2003 realizirana v skupni višini 16.005.192 SIT, od tega

subvencije za:

- živinorejo v višini 4.999.974 SIT;
- uvajanje ekološkega kmetovanja in promocijo v višini 2.500.000 SIT;
- strokovno izobraževanje kmetov in kmetijskih društev v višini 2.500.000 SIT;
- druge oblike pospeševanja kmetijstva v višini 5.500.000 SIT (od tega za stroške razpisa 758.160 SIT);

in za druge namene:

- obramba pred točo v višini 505.218 SIT.

Sredstva subvencij so bila dodeljena na podlagi Javnega razpisa za dodelitev finančne pomoči za razvoj kmetijstva in podeželja v MO Maribor za leto 2003, ki je bil objavljen v dnevniku Večer, dne 22.7.2003. Dodatno so bili kmetje seznanjeni z razpisom na krajevno običajen način v posameznih MČ in KS, Kmetijskih zadrugah ter preko Kmetijsko gozdarske zbornice Maribor in Kmetijske svetovalne službe.

### **Živinoreja**

V letu 2003 je bilo za subvencije na področju živinoreje izplačanih 4.999.974 SIT proračunskih sredstev. Na podlagi javnega razpisa so bila sredstva dodeljena za reprodukcijo krav in svinj (563 plemenskih krav na 64 kmetijah, 83 plemenskih svinj na 19 kmetijah), za preventivno zdravstveno varstvo plemenskih krav in svinj (na 22 kmetijah) ter za nadomestilo za težje pogoje priraje in prodaje mleka (342.845 litrov mleka iz 14 kmetij na območju Šobra, Gaja in Zg. Slemen). Na področju čebelarstva so bila sredstva namenjena za subvencioniranje zdravlil proti čebeljim boleznim in zajedavcem.

### **Uvajanje ekološkega in integriranega kmetovanja**

Na podlagi javnega razpisa so bila dodeljena sredstva za:

- kontrolo ekoloških kmetij (5 kmetij);
- za rejo Pohor-beef (39 plemenskih govedi na 5 kmetijah);
- promocijo ekološkega kmetovanja (4 upravičenci).

## **Strokovno izobraževanje v kmetijstvu**

Na podlagi javnega razpisa so bila sredstva dodeljena za individualno strokovno usposabljanje kmetov ter 12 kmetijskim društvom in Kmetijsko gozdarskemu zavodu Maribor za strokovno izobraževalne aktivnosti.

## **Obramba pred točo**

MO Maribor je sofinancirala izvedbo obrambe pred točo na podlagi Pogodbe o združevanju sredstev za izvedbo obrambe pred točo z letali za leto 2003, ki jo je podpisalo 41 občin severovzhodne Slovenije, v višini 505.218 SIT.

## **06 Druge oblike pospeševanja kmetijstva**

Na podlagi javnega razpisa so bila namenska sredstva dodeljena za: subvencioniranje samozaposlitve 2 upravičencev, za financiranje 8 poslovnih načrtov 7 kmetijskih gospodarstev ter 2 projektnih dokumentacij.

### **7130 Azil za živali**

V skladu z obstoječim občinskim predpisom o posesti psov in mačk ter gojitvi domačih in malih živali je Mestna občina Maribor tudi v letu 2003 sofinancirala delovanje Društva za varstvo in proti mučenju živali Maribor v višini 6.860.000 SIT in preventivne akcije kastracije-sterilizacije psov in mačk v višini 430.944 SIT.

### **7210 Pospeševanje in razvoj malega gospodarstva**

Sredstva za pospeševanje in razvoj malega gospodarstva so bila namenjena za subvencioniranje samozaposlovanja, subvencioniranje realnih obrestnih mer, sofinanciranje Garancijske sheme, sofinanciranje projektov s področja gospodarstva, sofinanciranje Regijskega sklada dela Podravje ter Sklada za razvoj in usposabljanje človeških virov. Sredstva so bila realizirana v skupni višini 112.019.587 SIT.

### **01 Vzpodbujanje samozaposlovanja**

Na področju vzpodbujanja samozaposlovanja brezposelnih oseb Mestna občina Maribor že več let sodeluje z Republiškim zavodom za zaposlovanje – Območno službo Maribor. Od leta 1995 do 2003 je Mestna občina Maribor subvencionirala samozaposlitev 521-tim brezposelnim osebam s stalnim prebivališčem v mariborski občini. Na osnovi javnega razpisa, ki je bil objavljen v dnevniku Večer, dne 14.7.2003, so bila v letu 2003 sredstva dodeljena 100 brezposelnim osebam, pri čemer je višina subvencije znašala od 82.271 SIT do 538.300 SIT, odvisno od višine sredstev, ki so jo prosilci prejeli tudi od RZZ-Območne službe Maribor. Za sredstva so lahko zaprosile fizične osebe, ki so bile kot registrirane brezposelne osebe prijavljene na RZZ-Območni službi Maribor in so se samozaposlile kot samostojni podjetniki posamezniki, ki opravljajo gospodarsko dejavnost kot svojo izključno dejavnost ali kot ustanovitelji oz. soustanovitelji gospodarske družbe, v kateri so v rednem delovnem razmerju. Skupna višina realiziranih sredstev znaša 36.251.751 SIT (od tega stroški razpisa 177.840 SIT).

## **02 Obresti za ugodnejše kredite – subvencioniranje realne obrestne mere**

V letu 2003 so bila sredstva na tej postavki namenjena za subvencioniranje realnih obrestnih mer po razpisu iz leta 1998 in 1999, in sicer v skupni višini 5.417.892 SIT. V letu 1998 (razpis je bil objavljen v decembru 1998 in odprt do konca junija 1999) in 1999 je Mestna občina Maribor skupaj z Novo KBM objavila razpisa za dodelitev dolgoročnih posojil za pospeševanje malega gospodarstva s subvencionirano realno obrestno mero. Razpisana kreditna sredstva (v letu 1998 v višini 245.000.000 SIT, v letu 1999 v višini 250.000.000 SIT) je v celoti zagotovila Nova KBM. Mestna občina Maribor na podlagi sklenjene pogodbe pokriva realno obrestno mero za obdobje odplačevanja kreditov. Dolgoročne kredite z obrestno mero T + 0% je po razpisu iz leta 1998 prejelo 26 podjetnikov (14 s.p. in 12 d.o.o.), po razpisu iz leta 1999 pa 27 podjetnikov (19 s.p. in 8 d.o.o.).

## **03 Garancijski sklad (GSP)**

Z ustanovitvijo Garancijskega sklada je MO Maribor začasno prenehala z direktnim kreditiranjem malega gospodarstva, saj dodeljevanje kreditov z izdajo garancij poteka preko GSP. Sofinanciranje Garancijskega sklada, ki se je skladno z zahtevo Ministrstva za malo gospodarstvo in turizem kasneje preimenoval v Garancijsko shemo, poteka od leta 2000 dalje. Na podlagi Konzorcijske pogodbe za razvojne naloge Podravja (podpisana dne 9.6.2000) in Pogodbe o vzpostavitvi in delovanju Regijskega pospeševalnega centra z Garancijsko shemo za obdobje 2000-2004 (podpisana 20.7.2000), poteka financiranje v skladu z letnimi pogodbami oz. letnimi delovnimi in finančnimi načrti. Do leta 2003 je bilo za Garancijsko shemo namenjenih 63.500.000 SIT, od tega so bila v decembru 2003 nakazana sredstva v višini 19.500.000 SIT.

V letu 2003 je potekalo dodeljevanje kreditnih in garancijskih sredstev na podlagi 2. javnega razpisa, ki je bil objavljen 20.12.2002 in odprt do porabe sredstev. Na podlagi skupnega razpisa Garancijske sheme in Nove KBM, kjer je bilo za podjetnike iz MO Maribor razpisanih 160.883.520 SIT sredstev za odobritev dolgoročnih kreditov (letna obrestna mera T+2,0%) in izdajo garancij, je bilo odobrenih 11 dolgoročnih kreditov v skupni višini 86.303.516 SIT (1 podjetje za kemično čiščenje – nakup poslovnih prostorov, 1 podjetje za zaključna dela v gradbeništvu – nakup poslovnih prostorov, 1 podjetje za prodajo avtomobilov in servisiranje – širitev poslovnih prostorov in nabava opreme, 1 podjetje za proizvodnjo in prodajo oblačil – nakup strojev, 1 podjetje/trgovina z mešanim blagom - nakup zemljišča za povečanje poslovnih prostorov, 1 podjetje za mednarodno špedicijo, proizvodnjo, trgovino – nakup poslovnih prostorov, 1 podjetje za reklamne storitve, založništvo, zastopanje - nakup opreme, 1 podjetje za soboslikarstvo/pleskarstvo – dokončanje poslovnega objekta, 1 podjetje za prodajo gospodinjskih aparatov ipd. – dokončanje poslovne stavbe, 1 podjetje za storitve prevozov – izgradnja poslovnih prostorov, 1 podjetje za organiziranje turističnih potovanj, različnih prireditev – nakup opreme). Od skupnega garancijskega potenciala, ki je za 2. razpis znašal 45.961.379 SIT, je bilo porabljenih 24.658.152 SIT, neporabljena sredstva v višini 21.303.227 SIT se bodo prenesla v naslednji 3. javni razpis, ki bo v začetku leta 2004.

## **04 Sofinanciranje projektov s področja gospodarstva**

Realizirana so bila sredstva v skupni višini 13.136.633 SIT (od tega stroški razpisa 542.880 SIT), in sicer za sofinanciranje naslednjih projektov s področja gospodarstva:

- sofinanciranje delovanja Zveze za tehnično kulturo v višini 1.686.400 SIT;

- v okviru javnega razpisa, ki je bil objavljen v dnevniku Večer, dne 24.7.2003, so bila razpisana sredstva za sofinanciranje projektov za vzpodbujanje inovativnosti in podjetništva med mladimi - sredstva so bila dodeljena 7 projektom v skupnem znesku 8.948.392 SIT;
- v okviru javnega razpisa za sofinanciranje stroškov organizacije strokovnih srečanj na področju gospodarstva, ki je bil objavljen v dnevniku Večer, dne 24.7.2003, je bilo sofinanciranih 5 strokovnih srečanj v skupnem znesku 1.958.961 SIT.

## **05 Sklad dela (RSDP)**

Sofinanciranje Regionalnega sklada dela Podravje poteka od leta 2000 dalje. Na podlagi Konzorcijske pogodbe za razvojne naloge Podravja (podpisana dne 9.6.2000) in Pogodbe o organiziranju, izvajanju in financiranju aktivnosti RSDP za obdobje 2000-2004 (podpisana 20.7.2000) poteka financiranje v skladu z letnimi pogodbami oz. letnimi delovnimi in finančnimi načrti. V letu 2003 je bilo za delovanje RSDP namenjenih 4.151.853 SIT.

RSDP je za udeležence izvajal in financiral različne ukrepe aktivne politike zaposlovanja v skladu z izdelanimi individualnimi zaposlitvenimi načrti udeležencev, ki so jih izdelali s pomočjo RSDP. V letu 2003 je bilo v RSDP na novo vključenih 90 oseb s stalnim prebivališčem v MO Maribor in 13 prevzetih udeležencev iz leta 2002. Izmed podjetij oz. institucij s sedežem v Mariboru je bilo v RSDP vključenih 8 poslovnih subjektov: 5 novih (ZRSZ, OS Maribor/APP, Evolventa d.o.o., Turma d.o.o., Karoserije d.o.o., Srednja tekstilna šola) in 3 podjetja iz leta 2002 (Terme Maribor d.d., M.P.P. Tehnične službe d.o.o., PS Cimos Tam Ai. d.o.o.). RSDP je v novembru 2003 pričel tudi z izvajanjem aktivnosti v okviru projekta »Krepitev partnerstva in aktiviranje lokalnih zaposlitvenih potencialov s pomočjo Centra za razvoj dopolnilnih dejavnosti in drugih fleksibilnih oblik dela in zaposlovanja«, kjer je bilo v uvodne aktivnosti vključenih 10 udeležencev iz MO Maribor.

## **06 Sklad za razvoj in usposabljanje človeških virov (SRUČV)**

Na podlagi Konzorcijske pogodbe za razvojne naloge Podravja (podpisana dne 9.6.2000) in Pogodbe o financiranju programov in projektov Sklada za razvoj in usposabljanje človeških virov za obdobje 2000 - 2004 (podpisana 20.7.2000) poteka financiranje v skladu z letnimi pogodbami oz. letnimi delovnimi in finančnimi načrti. V letu 2003 je bilo za sofinanciranje programov SRUČV namenjenih 33.561.458 SIT, od tega za pre/do/usposabljanje delavcev iz tekstilne dejavnosti iz Maribora 3,5 mio SIT.

V letu 2003 je SRUČV izvajal aktivnosti za udeležence iz MOM v okviru naslednjih 4 področij:

Povečanje zaposljivosti prebivalstva in vseživljenjsko učenje

- izvedba prireditve »Študenti in podjetja z roko v roki« (uporabniki baze študentov in podjetij - 123 študentov in 8 podjetij; udeležba na prireditvi – 178 dijakov/študentov, 14 podjetij/institucij);
- informiranje, osveščanje, promocija (prireditve »Teden vseživljenjskega učenja«-TVU se je udeležilo 19 oseb, bilten Prizma pa je prejelo 1329 prejemnikov iz MOM).

## Razvoj lokalnega trga dela

- SRUČV je sodeloval pri izvedbi 1. faze projekta »Analiza stanja na področju dopolnilnih dejavnosti...«, kjer se je srečanj udeležilo 10 udeležencev iz MOM.

## Povečanje konkurenčnosti gospodarstva in zaposlenih

- na področju povečanja zaposljivosti z usposabljanjem je SRUČV pripravil podroben načrt usposabljanj v podjetju TVT Nova d.o.o.;
- Merinka Maribor d.d. (pripravljeni programi usposabljanja zaposlenih, v septembru oblikovan prvi program usposabljanja na področju uvajanja novih postopkov in aplikacije nove generacije ekološko neoporečnih barvil v postopke barvanja tekstilij, vključenih 5 udeležencev);
- SRUČV je izvajal aktivnosti na področju načrtovanja in priprave programov usposabljanja za podjetja in udeležence, vključene v RSDP, pripravil programe kadrovskega prestrukturiranja podjetij (103 udeleženci iz MOM);
- zaključne aktivnosti projekta Dia Action (9 udeležencev zaključnega seminarja iz MOM).

## Krepitev podpornega okolja za udejanjanje strategije razvoja človeških virov v Podravju

- v okviru projekta »Soočanje z izzivi EU« so bile organizirane 3 okrogle mize (52 udeležencev iz MOM), eno informativno srečanje (14 udeležencev iz MOM), vzpostavljen e-DIP servis (vključenih 38 uporabnikov iz MOM);
- v okviru projekta Innova SME Support so bile izvedene različne aktivnosti (oblikovanje projektnega tima, priprava promocijskega materiala, oblikovanje spletne strani, oblikovanje strategije za spremljanje in evalvacijo, priprava osnutka Nacionalnega poročila o izvedeni analizi potreb, izdaja prve številke biltena – 33 prejemnikov iz MOM).

## **7410 Mariborska razvojna agencija**

Skladno z aktom o ustanovitvi MO Maribor sofinancira delovanje MRA. V letu 2003 je bilo za MRA namenjenih 35.434.475 SIT, od tega je bilo za sofinanciranje tekočega poslovanja MRA porabljenih 26.303.194 SIT (plače in drugi osebni prejemki za 6 zaposlenih), preostanek sredstev v višini 9.131.281 SIT pa predstavlja plačilo obveznosti (tretji obrok) po Pogodbi o sofinanciranju priprave RRP Podravje, ki je bila podpisana 13.11.2002. V letu 2003 je MRA izvajala aktivnosti na naslednjih ključnih projektih:

### Izdelava Regionalnega razvojnega programa

- dokončanje izvedbenega dela Regionalnega razvojnega programa v Podravju;
- kot nosilna razvojna agencija je MRA koordinirala ter spremljala implementacijo projektov iz naslova razpisa sofinanciranja izvedbenih delov RRP (projekti izgradnje lokalne cestne infrastrukture v Podravju) ter iz naslova neposrednih regionalnih vzpodbud za leto 2003 (prav tako projekti izgradnje lokalne cestne infrastrukture);

- v skladu s pozivom ARR je MRA pripravila nabor projektov iz naslova neposrednih regionalnih vzpodbud za leto 2004 ter usklajevala s podprogrami iz prioritetnega področja RRP – okolje, infrastruktura ter naravna dediščina;
- MRA je sodelovala pri predstavitvi predloga EPD (Enotni programski dokument) v regiji, ki bo osnova za kandidiranje za sredstva iz strukturnih skladov EU. V ta namen je MRA začela s partnerji pripravljati integralne projekte, s katerimi bo regija kandidirala na razpise iz strukturnih skladov EU.

#### Pospeševanje in razvoj turizma

- priprava projektov za kandidaturo za sredstva evropskega sklada za regionalni razvoj, skladno z javnim povabilom Ministrstva za gospodarstvo (ukrep Spodbujanje razvoja turističnih destinacij), temelječega na Enotnem programskem dokumentu 2004-2006, kot nacionalni podlagi za črpanje sredstev evropskih strukturnih skladov; koordinacija projekta Razvoj turistične destinacije Pohorje;
- MRA je izvajala koordinacijo regionalnih aktivnosti razvoja turizma, usklajevanje razvojnih aktivnosti s partnerji pa poteka pod okriljem Strokovne skupine za turizem in kulturno dediščino;
- v okviru prekomejnega partnerstva EVROREGIJA Avstrijska Štajerska – SV Slovenija, je potekalo sodelovanje v delovni skupini za razvoj turizma v obmejnem območju, ki na slovenski strani zajema območje statističnih regij Koroška, Podravje, Pomurje in Savinjska. MRA je v delovno skupino vključena kot predstavnik statistične regije Podravje.

#### Phare CBC program SLO/A

- kot tehnični sekretariat Sklada za male projekte SLO/A 2000 je MRA izvajala aktivnosti nadzora nad izvajanjem projektov, pomoči koristnikom sredstev pri pripravi razpisne dokumentacije in izvedbi razpisov za sklepanje podpogodb, on-line pomoči, dnevne pomoči koristnikom, pomoč pri pripravi poročil in zahtevkov za izplačilo pogodbenih obveznosti s strani donatorja;
- MRA je v letu 2003 uspešno kandidirala za vodenje tehničnega sekretariata donacijske sheme Obmejna regija na poti digitalizacije (Cross Border Region Goes Digital) in izvedla aktivnosti asistencije pri pripravi razpisne dokumentacije, pripravi in izvedbi srečanj bilateralne delovne skupine, vključujoč pripravo poročil in gradiv, pripravi imenovanja evalvacijske komisije, animacija potencialnih prijaviteljev, informativna srečanja v 5 statistični regijah v Sloveniji (Gorenjska, Koroška, Podravje, Pomurje in Savinjska), asistencija pri pripravi prijavi, izdelava posebne spletne strani donacijske sheme itd..

#### Euro info center Maribor

- evropske storitve namenjene podjetjem (pravna pomoč – pomoč strankam pri iskanju EU direktiv, tuje nacionalne zakonodaje, posredovanje informacij o CE označevanju, posredovanje informacij o slovenski zakonodaji tujim EIC; medpodjetniško sodelovanje - posredovanje pri 770 povpraševanjih oz. ponudbah za poslovno

sodelovanje; informacijska orodja in podatkovne baze - dopolnjevanje EU knjižnice z dokumenti, ki jih prejema od Evropske komisije in slovenskih institucij);

- posredovanje zelenih informacij (odgovori na skupno 912 vprašanj s strani podjetnikov, institucij, posameznikov in tujih EIC);
- sodelovanje pri skupnih projektih: GEBB/ARGE 28, PAVE-Partners Events in Europe, AceNet, Interreg III A – projekt O.P.A., PROMISE (Promotion of Industrial Small businesses in Europe), SMEs go LifeSciences (6. okvirni program-ETI).

Ostale aktivnosti:

- rekonstrukcija podjetniškega in izobraževalnega centra KPD (dokončanje 2. faze investicije, sofinancirane s strani EU, izvedena so dela po pogodbi za postavitve steklene fasade ...);
- okoljski izobraževalni in informativni center (fizično delovanje je vezano na usposobitev novih prostorov, izvedena pa je bila interna delavnica, načrtan celoten projekt samega centra in projekti, ki se bodo v centru odvijali);
- program LIFE III-narava (priprava medregijskega projekta »Ohranitev habitatnih tipov ter habitatov ogroženih rastlinskih in živalskih vrst na Pohorju);
- projekt »Dravska kolesarska pot od izvira do izliva« (aktivnosti za pripravo mednarodnega projekta s katerim bo MRA kandidirala za sredstva iz programa Interreg III v naslednjem letu);
- aktivnosti glede Evroregije Avstrijska Štajerska-SV Slovenija in druge projektne aktivnosti.

Nadzor nad izvajanjem programa dela in sprejemanje zaključnega računa MRA izvaja 9 članski Svet zavoda, ki ga je imenoval Mestni svet Mestne občine Maribor. MRA kot posredni proračunski uporabnik je dolžan pripraviti celovito poročilo o realizaciji finančnega načrta oz. zaključni račun in letno poročilo za leto 2003 in ga do 28.2.2004 predložiti županu.

## **7420 LTO**

Na podlagi Odloka o ustanovitvi JGZTM ter Pogodbe o financiranju nalog javnega gospodarskega zavoda za turizem Maribor kot lokalne turistične organizacije za izvajanje javne gospodarske službe pospeševanja turizma, oblikovanja celovite turistične ponudbe, spodbujanja razvoja turistične infrastrukture, promocije celovite turistične ponudbe in informiranja obiskovalcev zagotavlja Mestna občina Maribor sredstva za delo zavoda. Sredstva so bila razdeljena na podlagi odredb (zahtevkov) vsak mesec za predhodni mesec in sicer 5. v mesecu za plače, prispevke delodajalca, prehrano in prevoz na delo in iz dela, 15. v mesecu za javna dela ter 20. v mesecu za tekoče poslovanje in programe. V letu 2003 je bilo realiziranih 116.736.884 SIT (99,48%), od tega:

- za Tekoče poslovanje 65.126.956 SIT (100%) - plače in drugi osebni prejemki v višini 41.788.994 SIT ter materialni stroški v višini 23.337.962 SIT;
- za Programe 51.141.576 SIT (99,38%). Programi, ki jih je Mestna občina Maribor sofinancirala v letu 2003, so bili: Tržno komuniciranje (19.227.157 SIT), Prireditve



(19.678.183 SIT), Razvojni projekti (1.195.161 SIT), Informacijska dejavnost (3.800.599 SIT - vključuje informativno dejavnost v Matic-u in prireditvenem informacijskem centru Bolfenk), Turistična društvena dejavnost (6.883.584 SIT od tega za delovanje MTZ 4.383.585 SIT ter 2.500.000 SIT za turistična društva), Izobraževanje (86.400 SIT) Prijateljska mesta (270.492 SIT);

- za Javna dela 468.352 SIT, od tega za delo v turistični informativni pisarni Matic 200.077 SIT, urejanje računalniške baze podatkov 208.579 SIT in urejanje, evidentiranje in skladiščenje promocijskega materiala 59.696 SIT.

Nadzor in upravljanje nad zavodom izvaja 7 članski upravni odbor, ki ga je imenoval Mestni svet Mestne občine Maribor. LTO kot posredni proračunski uporabnik je dolžan pripraviti celovito poročilo o realizaciji finančnih načrtov oz. zaključnem računu in letno poročilo za leto 2003 in ga do 28.2.2004 predložiti županu.

#### **7421 Sredstva po sporazumu o koncesijskih dajatvah**

Mestna občina Maribor, Občina Pesnica in Občina Šentilj so uvrščene v 6. zaokroženo območje za potrebe posebnih iger na srečo (Odredba o določitvi zaokroženih turističnih območij za potrebe posebnih iger na srečo; Ur. l. RS, št. 67/95, 21/97 in 68/99). Tudi v letu 2003 je bil podpisan dogovor, da se koncesijske dajatve iz naslova prirejanja iger na srečo v 100% deležu namenijo Mestni občini Maribor. Mestna občina Maribor pa je bila po Sporazumu o namenski porabi koncesijskih dajatev iz naslova prirejanja iger na srečo za leto 2003 dolžna del sredstev (37,42%) nakazati drugim občinam (Duplek, Hoče-Slivnica, Kungota, Lovrenc, Miklavž, Pesnica, Rače-Fram, Ruše, Selnica, Starše, Šentilj). Namenski vir 51 – prihodki iz koncesij je bil občinam nakazan v višini 4.627.100,99 SIT, kar je v skladu z višino priliva prihodka.

### **PROGRAM INVESTICIJ**

#### **1610 UREJANJE KMETIJSKIH ZEMLJIŠČ**

Sredstva za urejanje kmetijskih zemljišč so bila realizirana v skupni višini 16.515.907 SIT. Del sredstev v skupni višini 7.341.680 SIT je bil porabljen za poravnavo obveznosti po javnem razpisu iz leta 2002 in sicer za sofinanciranje:

- priprave projekta CRPOV- revitalizacija travniških sadovnjakov po pogodbi iz 2002 v višini 1.850.000 SIT;
- priprave projekta predelave sadja po pogodbi iz 2002 v višini 852.000 SIT;
- projekta razvojnih delavnic MVTC po pogodbi iz 2002 v višini 1.200.000 SIT;
- razvoja podeželja – izvedba (agromelioracije) v višini 3.439.680 SIT.

Preostali del sredstev v skupni višini 9.174.227 SIT pa je bil porabljen za obveznosti po javnem razpisu iz leta 2003 in sicer za sofinanciranje:

- urejanja trajnih nasadov v višini 4.923.133.000 SIT;
- priprave projektov razvoja podeželja-občinski projekt CRPOV 672.880 SIT;

- izvedbo projektov razvoja podeželja v višini 3.578.214 SIT (od tega za namakanje kmetijskih zemljišč 2.564.690 SIT in za turistične, učne in tematske poti 1.013.524 SIT).

Sredstva so bila dodeljena na podlagi Javnega razpisa za dodelitev finančne pomoči za razvoj kmetijstva in podeželja v MOM za leto 2003, ki je bil objavljen v Večeru, dne 22.7.2003.

### **01 Priprava projektov in strokovnih podlag (3.374.880 SIT)**

V realizaciji postavke je zajeto izplačilo pogodbene obveznosti iz leta 2002 za dokumentacijo projekta CRPOV - revitalizacija travniških sadovnjakov, priprave projekta predelave sadja po pogodbi iz 2002 ter delno plačilo dokumentacije odobrenega projekta CRPOV – priprava dokumentacije za občinski projekt CRPOV po razpisu iz leta 2003.

### **02 Urejanje trajnih nasadov (4.923.133 SIT)**

Na javni razpis je prispelo 9 vlog in sicer za 6,9 hektarjev intenzivnih nasadov ter 14,38 hektarjev travniških nasadov. Komisija je odločila, da se sredstva namenijo za sofinanciranje travniških nasadov.

### **03 Celostni razvoj podeželja-izvedba (8.217.894 SIT)**

Sredstva so bila realizirana za sofinanciranje:

- projekta razvojnih delavnic MVTC po pogodbi iz 2002;
- projekta razvoja podeželja – izvedba (agromelioracije);
- izvedbo projektov razvoja podeželja, in sicer 3 kmetijskim gospodarstvom za namakanje kmetijskih zemljišč in 2 turističnima društvoma za ureditev turistične, učne in tematske poti na območju RP CRPOV Kozjak in Limbuš.

## **POROČILO O REALIZACIJI PREDVIDENIH PRIHODKOV IZ PRISTOJNOSTI UPRAVNEGA ORGANA**

V letu 2003 so bili realizirani prihodki na posameznih virih:

**Vir 25 – Turistična taksa** je bil realiziran v višini 17.391.174 SIT, kar predstavlja 103,46% planirane višine. V letu 2003 je bilo izdanih 22 mnenj za oprostitev plačila turistične takse v višini 2.470.775 SIT. JGTZM je bil ta namenski vir nakazan v višini 16.810.000 SIT. Neporabljena namenska sredstva v višini 581.174 SIT se prenesejo v leto 2004.

**Vir 58 – Sredstva ministrstev** (sofinanciranje stroškov objekta in skrbnika - Bolfenk) je bil planiran v višini 3.650.000 SIT. Končna realizacija prihodkov konec leta 2003 znaša 4.027.620 SIT, kar je 110,35% planirane višine. Neporabljena namenska sredstva v višini 694.191 SIT se prenesejo v leto 2004.

**Vir 51 – Prihodki iz koncesij** so bili realizirani v višini 12.671.943,312 SIT in predstavljajo prihodke, ki ostanejo MOM in del prihodkov, ki jih MOM na podlagi sporazuma nakaže drugim občinam. Drugim občinam, podpisnicam Sporazuma o namenski porabi koncesijskih dajatev iz naslova prirejanja iger na srečo za leto 2003, je bilo nakazanih 4.627.100,99 SIT.

## **Vir 26 - Odškodnina za spremembo namembnosti kmetijskega zemljišča in gozda**

S 1.1.2003 je omenjeni namenski vir ukinjen, realizirani prihodki v višini 86.000 SIT pa predstavljajo zakasnela vplačila iz leta 2002.

## **Vir 58 - Sredstva ministrstev**

V letu 2003 je MOP nakazalo 150.000 SIT za stroške zbiranja vlog oškodovancev po naravnih nesrečah na kmetijskih površinah v letu 2002.

## **08 KOMUNALNE DEJAVNOSTI**

### **0802 OKOLJE IN PROSTOR**

#### **UVOD**

Področje zelene in ostale javne površine je v letu 2003 obsegalo:

- vzdrževanje higiene na javnih površinah, t.j. čiščenje javnih površin v naseljih in odvoz uličnih odpadkov. Gospodarsko javno službo je opravljalo JP Snaga d.o.o.
- vzdrževanje in nameščanje urbane opreme. Večina urbane opreme je predana v upravljanje in vzdrževanje JP Snaga d.o.o., JP Nigrad d.d. in Florini d.d., ki so opremo tudi redno vzdrževali.
- Krasitev mesta z zastavami ob praznikih. Naloge opravlja JP Snaga d.o.o.
- vzdrževanje obstoječih in gradnja novih javnih sanitarij. Gospodarsko javno službo je izvajalo JP Snaga d.o.o., razen na območju Mestnega parka, kjer je vzdrževala j. sanitarije Florina d.d.
- vzdrževanje in urejanje javnih zelenih površin in sprehajalnih poti je na območju prometnih površin izvajalo JP Nigrad d.d., na območju parkovnih površin pa Florina d.d.
- vzdrževanje in obnavljanje javnih infrastrukturnih objektov javnih tržnic. Gospodarsko javno službo je izvajala Tržnica d.d.
- vzdrževanje in obnavljanje javnih infrastrukturnih objektov pokopališč. Gospodarsko javno službo je izvajalo Pogrebno podjetje Maribor d.d.,
- izvajanje programa javnih del se je vršilo preko JP Snaga d.o.o., JZ za zaščitno in požarno reševanje in JP Nigrad d.d. (pomoč pri izvajanju),
- ostale naloge, ki se navezujejo na področje zelene in ostale javne površine.

#### **PRAVNE PODLAGE**

V letu 2003 so bile konkretne pravne podlage za financiranje iz proračuna :

- Odlok o zelenih površinah na območju Mestne občine Maribor, (MUV, št.:27/2002).
- Odlok o koncesiji za vzdrževanje in urejanje javnih peš poti in zelenih površin (MUV, št.: 1/97, 31/03).
- Odlok o koncesiji za vzdrževanje in upravljanje infrastrukturnih objektov tržnic, MUV, št.: 7/96 in 18/2001, 20/2002, 16/2003.

- Odlok o koncesiji za vzdrževanje, urejanje pokopališč in pogrebne storitve na pokopališču, MUV, št. 8/96 in 16/2001.
- Odlok o vzdrževanju čistoče na javnih površinah, MUV, št. 19/88.

## **USMERITVE CILJI IN PRIORITETE**

- Z vzdrževanjem javne higiene na javnih površinah smo zagotovili čistočo in urejen videz mesta, ter omogočili prijetnejše počutje in bolj zdravo življenje prebivalcev v urbanem okolju.
- Z vzdrževanjem zelenih površin smo nekoliko pripomogli k ustvarjanju kvalitetnejšega bivanja v urbanem okolju, lepšega izgleda mesta in s tem tudi k boljši turistični ponudbi mesta. Istočasno smo skrbeli tudi za zagotavljanje varnosti obiskovalcev javnih zelenih površin in varnosti v cestnem prometu, ki je odvisna od kvalitete in urejenosti mestnega zelenja.
- S sprotnim obnavljanjem in nadomeščanjem rastlin in opreme smo ohranili vrednost javnih zelenih površin in še posebej spomenikov oblikovane narave.
- Vlaganje v javne infrastrukturne objekte tržnic in pokopališč je zagotavljalo ohranjanje vrednosti občinskega premoženja in pripomoglo k nemotenemu izvajanju dejavnosti mestnih tržnic in kvalitetnejših storitev pokopališke dejavnosti. To je bila tudi ena izmed priložnosti, da smo pristopili k vzdrževanju ustrezne krajinske in arhitekturne podobe mesta na območjih, ki so še posebej občutljiva in izpostavljena javnosti.
- Z izvajanjem programov javnih del smo dopolnjevali redne programe in dodatno pripomogli k lepšemu videzu mesta. Zaposleni so se usposabljali predvsem v vrtnarski stroki in za vzdrževanje urbane opreme.
- Prioriteta je bila izvajanje obveznih programov gospodarskih javnih služb in skrb za ohranjanje obstoječega stanja javne infrastrukture oziroma njene vrednosti.
- Zastavljene cilje smo v letu 2003 uresničevali v obsegu, kot so nam dopuščala razpoložljiva finančna sredstva. Pri izvajanju investicij smo dali prednost dokončanju ali vsaj nadaljevanju začelih dela Nekatera začeta dela, ki so dokaj obsežna in zahtevna, bo namreč potrebno nadaljevati še v prihodnjih letih. Vključili smo tudi nekaj novih investicij, ki bi naj omogočale boljšo izrabo prostega časa in boljšo kakovost bivanja v mestu. Tako smo v letu 2003 pričeli uresničevati zastavljeni cilj, da poskrbimo za zapuščene občinske zelene površine in jih postopno opremljamo predvsem z igrali, klopmi in ostalo opremo.
- Z namenom, da vzpostavimo kvalitetnejše sodelovanje z občani oziroma društvi in ustanovami, ki lahko znatno pripomorejo k lepši podobi mesta, smo v letu 2003 objavili Pravilnik o postopkih in pogojih za sofinanciranje razpisanih programov, ki dopolnjujejo izvajanje vzdrževanja, urejanja in varovanja javnih zelenih površin in pešpoti na območju Mestne občine Maribor.
- Sprejetje novega Odloka o koncesiji za vzdrževanje in urejanje javnih pešpoti in zelenih površin je razjasnilo nekaj zapletenih in nedorečenih zadev v postopku oddajanja javnih zelenih površin v koncesijo.

## **NALOGE IN PROGRAMI**

### **REDNI PROGRAM:**

Gospodarske javne službe, ki izvajajo vzdrževanje, čiščenje in urejanje zelenih in ostalih javnih površin, se financirajo iz sredstev proračuna Mestne občine Maribor. Javne zelene in ostale javne površine sodijo namreč med javne dobrine, katerih uporabniki niso določljivi, njihova uporaba pa ni izmerljiva.

### **5110 REDNO VZDRŽEVANJE OSTALIH JAVNIH POVRŠIN**

#### **5110-01 Redno vzdrževanje čistoče na javnih površinah**

V proračunu je bilo zagotovljenih 184.452.640,00 SIT, sredstva so bila izkoriščena v višini 100%.

Pogodbe, ki predstavljajo predobremenitev iz leta 2003, znašajo skupaj 31.143.092,00 SIT. Sklenjene so bile za redna vzdrževalna dela..

#### **V letu 2003 so potekale aktivnosti čiščenja javnih površin v skladu s sprejetim letnim programom :**

- Ročno čiščenje javnih površin po vseh MČ in KS, (ročno pometanje pločnikov, čiščenje ob robnikih, praznjenje koškov za odpadke, pometanje listja, ročno pobiranje odpadkov, čiščenje okolice spomenikov, ...). Realiziranih je bilo 28.290 ur.
- Strojna čiščenja javnih površin in pranje ulic na območju, ki zajema preko 500.000 m<sup>2</sup> cestišč in preko 400.000 m<sup>2</sup> pločnikov, (strojno pometanje trgov, cest, pločnikov, avtobusnih postajališč, struganje trave ob robnikih, mokra čiščenja, škropljenje makadamskih cestišč v poletnih mesecih, pobiranje listja s sesalcem ter interventna čiščenja). V ožjem središču mesta, (peš cona), je izvajalec čistil cestišča 3 x tedensko, sicer pa 1 do 2 x tedensko, razen v primestnih KS, kjer je bilo delo opravljeno 2 x mesečno. Realiziranih je bilo 14.461 ur. Strojno pometanje pločnikov se je vršilo 1 x mesečno na levem bregu Drave in 3 x letno na desnem bregu Drave.
- Intervencijska dela, (popravila urbane opreme zaradi vandalizma, intervencijsko odstranjevanje grafitov, 142 ur, interventna čiščenja, 1462 ur ter 478 ur nakladalca, dodatni odvozi listja z javnih površin in uničevanje le-tega zaradi preprečevanja širjenja bolezni dreves, 863 ur).
- Izvaja se tudi čiščenje na brežinah Drave ter ob gozdnih pasovih.

#### **5110-02 Krasitev mesta z zastavami ob praznikih**

V proračunu je bilo zagotovljenih 4.500.000 SIT, sredstva so bila izkoriščena v višini 100 %.

Pogodba, ki predstavlja predobremenitev iz leta 2003, znaša 900.000,00 SIT. Sklenjena je bila za redna vzdrževalna dela.

- Ob praznikih je bilo izvedenih deset krasitev celotnega mesta.
- Izvedenih je bilo še nekaj manjših krasitev ob prireditvah širšega pomena.
- Poskrbljeno je bilo tudi za zastave na posebnih drogovih, "jamborjih", na Grajskem trgu.

- Poleg nameščanja zastav sodi k nalogam še pranje in likanje zastav.

#### **5110-03 Redno vzdrževanje javnih sanitarij**

V proračunu je bilo zagotovljenih 25.000.000,00 SIT, sredstva so bila izkoriščena v višini 100%.

Pogodba, ki predstavlja predobremenitev iz leta 2003, znaša 3.504.650,00. Sklenjena je bila za redna vzdrževalna dela.

- Iz naslova te postavke je Mestna občina Maribor financirala stroške za obratovanje javnih sanitarij na naslednjih lokacijah: Magdalenski park, Trg revolucije, Vodnikov trg, Partizanska cesta – Bobi, ( varovanje, čiščenje, manjša popravila ). Realiziran obratovalni čas za naštete sanitarije je 12.104 ure.
- V najemu smo imeli tudi mobilne WC-je, ( 1 kom pol leta v Kamnici, 2 kom pa na Trgu svobode ob drsališču ).
- V poletnem času je bila dostopna tudi montažna sanitarna kabina ob ograji Ljudskega vrta.

#### **5110-04 Redno vzdrževanje čistoče na javnih površinah – ostale naloge**

V proračunu je bilo zagotovljenih 55.309.905,86 SIT, sredstva so bila izkoriščena v višini 100%.

Pogodba, ki predstavlja predobremenitev iz leta 2003, znaša 3.054.199 SIT. Sklenjena je bila za redna vzdrževalna dela.

V leta 2003 so bile med "ostalimi nalogami" izvršene naslednje aktivnosti:

- Akcija "od vrat do vrat" : Zbiranje in odvoz kosovnih odpadkov od gospodinjstev se je vršilo po posameznih KS in MČ med 24.2.2003 in 24.3.2003. Zbranih je bilo 8.308 m<sup>3</sup> ali 938 t kosovnih odpadkov. Na težje dostopna mesta je bilo dostavljenih 116 večjih zabojnikov.
- Akcija "mesec čistoče" se je izvajala predvsem v spomladanskem času in tudi na osnovi odločb komunalne inšpekcije. Akcijo je v celoti nadziralo in vodilo JP Snaga. Sodelovale so osnovne in srednje šole, ribiške družine, potapljači, rafting klub, Lovska zveza Slovenije, ostala društva. Aktivno so se vključile tudi vse KS in MČ. Zbranih je bilo 1.377 m<sup>3</sup> raznovrstnih odpadkov, udeležencem akcij je bilo dostavljenih 43 večjih zabojnikov.
- Čiščenje javnih površin po prireditvah se je vršilo po javnih prireditvah, kot so Zlata lisica, Festival Lent, V objemu stare trte, prvomajska proslava, cvetlični sejem, razni shodi, proslave, prireditve maturantov, silvestrovanje na Trgu svobode, Večerov piknik, športni vikend, pustovanje. Za realizacijo tovrstnih čiščenj je bila uporabljena različna komunalna oprema, kot so zabojniki, mobilni WC-ji, pometalni stroji, itd. Čiščenja so v večini primerov sofinancirali organizatorji.

#### **5110-05 Redno vzdrževanje drobne komunalne opreme**

V proračunu je bilo zagotovljenih 5.623.860,00 SIT, sredstva so bila izkoriščena v višini 100%.

Pogodba, ki predstavlja predobremenitev iz leta 2003, znaša 356.000,00 SIT. Sklenjena je bila za redna vzdrževalna dela.

- Vzdrževanje opreme, s pomočjo katere se zagotavlja namenska raba javnih zelenih površin, (pleskanje, zamenjava dotrajanih delov, nadomeščanje polomljene opreme, manjša popravila, nabava potrošnega materiala – vrečke, ... ), je bilo sestavni del vzdrževanja javnih površin.
- JP Snaga d.o.o. je na javnih površinah zamenjala 150 košev in 24 klopi, obnovila pa 193 košev ter 36 klopi. Na parkovnih površinah so bila poleg klopi in košev vzdrževana še otroška igrala, ograje in izvedena manjša obnovitvena dela arhitekturnih elementov.

#### **5110-06 Uravnavanje števila prostoživečih golobov v mestu**

S poznim sprejemom proračuna smo v leta 2003 zamudili optimalni spomladanski čas pričetka načrtovanega zmanjševanja števila prostoživečih golobov v mestu. Po znižanju proračunskih sredstev smo v leta 2003 opustili večje aktivnosti, ki niso predmet obvezne gospodarske javne službe. Poleg tega smo ugotovili, da je potrebno najprej pridobiti dodatne strokovne in pravne podlage. Na tej postavki v leta 2003 tako nismo koristili sredstev.

#### **5110-07 Pomoč pri ohranjanju ogroženih vrst prostoživečih živali in pomoč pri skrbi za labode v zimskem času**

Po znižanju proračuna ni bilo možno izvajati nalog iz te postavke.

- Kljub temu, da na tej postavki ni bilo sredstev, smo posredno poskrbeli za ptice z večjim izborom plodonosnih grmovnic pri novih zasaditvah.
- Priprava pravilnika, ki nam bo omogočil večje sodelovanje z ustreznimi društvi na tem področju, ni povzročila stroškov.
- Stroške nabave hrane za labode ( 2,8 t koruze ), smo poravnali JP Snaga d.o.o. iz postavke » ostale naloge«, stroške za prezimovanje dveh labodov iz Mestnega parka in za zimsko krmljenje ptic v parkih pa smo poravnali Florini d.d. iz postavke rednega vzdrževanja parkovnih površin.

#### **5112 REDNO VZDRŽEVANJE JAVNIH ZELENIH POVRŠIN**

##### **5112-01 Redno vzdrževanje javnih zelenih površin**

V proračunu je bilo zagotovljenih 315.755.083,00 SIT, sredstva so bila izkoriščena v višini 100,01 %.

Izvajalci, predvsem koncesionar Florina d.d. in JP Nigrad d.d. so na skupno več kot 800.000 m<sup>2</sup> javnih zelenih površin izvajali redna vzdrževalna dela v skladu s potrjenim letnim programom.

Vzdrževanje javnih zelenih površin je v leta 2003 obsegalo vzdrževanje rastlin, sprehajalnih poti, urbane opreme, arhitekturnih elementov, opreme za otroška igrišča, parkovno urejenih vodnih brežin, dveh javnih WC-jev v Mestnem parku, skrb za ptice v parkih.

### **5112-0101 Redno vzdrževanje javnih parkovnih površin**

V proračunu je bilo zagotovljenih 141.675.083,00 SIT, sredstva so bila izkoriščena v višini 100%.

Pogodbe, ki predstavljajo predobremenitev iz leta 2003, znašajo skupaj 30.134.918,00 SIT. Sklenjene so bile za redna vzdrževalna dela.

- V letu 2003 smo vzdrževali naslednje parkovne površine : Mestni park s tremi ribniki, Magdalenski park, Slomškov trg, Trg generala Maistra, Rakušev trg, Trg Borisa Kidriča, Schreinerjev trg, otok na Trgu revolucije, deteljica ob Pobreški cesti, Tomšičev drevored, delno Ertlov gozdič, park v KS Radvanje in manjši park ob Levstikovi ulici ter v KS Malečnik.
- Vzdrževalna dela so v skladu s to postavko obsegala predvsem vzdrževanje rastlin, sprehajalnih poti, arhitekturnih elementov in čiščenje zelenih površin.
- Med drugim smo spomladi porabili preko 30.000 enoletnic, jeseni pa 37.000 dvoletnic za cvetne nasade v parkih in za dva mestna grba. Vzdrževali smo še 2800 kom vrtnic in 40.800 m<sup>2</sup> grmovnic. Travne površine so bile pokošene 10 krat. Zaradi dotrajanosti, bolezni in škodljivcev je bilo potrebno nekoliko več kot prejšnja leta vzdrževati drevesa, poletna suša pa je zahtevala znatno bolj intenzivno zalivanje. V parkih se je v sklopu te postavke vršilo tudi redno pometanje poti, pobiranje smeti in odstranjevanje posledic vandalizma.

### **5112-0102 Redno vzdrževanje javnih zelenic ob javnih prometnih površinah**

V proračunu je bilo zagotovljenih 153.080.000,00 SIT, sredstva so bila izkoriščena v višini 100,03%.

Pogodbe, ki predstavljajo predobremenitev iz leta 2003, znašajo skupaj 15.000.000,00. Sklenjene so bile za redna vzdrževalna dela.

- Redno vzdrževanje se je vršilo na javnih zelenicah, ( drevoredih, cvetnih nasadih, brežinah, sprehajalnih poteh, ...), ki sodijo k prometnim površinam in so razporejene na celotnem območju Mestne občine Maribor. Opravljene naloge so bile predvsem : vzdrževanje dreves, grmovnic, pokrovnih rastlin, travnišč, ograjic in količkov ob zelenicah. V primerjavi s preteklimi obdobji je zaradi močne suše v leta 2003 predstavljalo večji problem zalivanje rastlin. V posameznih KS smo pomoč poiskali tudi pri gasilskih društvih. Več škode smo utrpeli tudi zaradi vandalizma. Na najbolj izpostavljenih lokacijah je bilo potrebno zagotoviti celo fizično varovanje. Travne površine so bile v središču mesta košene povprečno 6 x, na ostalih lokacijah pa 4 x.

### **5112-0103 Redni program dejavnosti Akvarij –terarij**

V proračunu je bilo zagotovljenih 21.000.000,00 SIT, sredstva so bila izkoriščena v višini 100%.

Pogodba, ki predstavlja predobremenitev iz leta 2003, znaša skupaj 1.622.5000. Sklenjena je bila za dotacijo Akvariju terariju za december 2003.

- Mestna občina Maribor je tudi v leta 2003 zagotovila del sredstev , ( cca 50 % ), za delovanje Akvarija – terarija, ki je v upravljanju Florine Maribor d.d.



### **5112-03 Krasitev mesta s cvetjem na zgradbah in vzdrževanje betonskih korit**

V proračunu je bilo zagotovljenih 11.357.172,00 SIT, sredstva so bila izkoriščena v višini 99,98%.

Pogodba, ki predstavlja predobremenitev iz leta 2003, znaša skupaj 3.200.000,00 SIT. Sklenjena je bila za vzdrževalna kamnoseška dela in za izvajanje rednih nalog.

#### **Izvršeni program iz te postavke je zajemal predvsem dve nalogi :**

- Cvetlična in betonska korita.  
Nameščanje in vzdrževanje cvetličnih košar na ulicah, trgih in mostovih. V letu 2003 je bilo nameščenih 200 košar. Zaradi vandalizma je bilo potrebno nadomestiti 30 košar.
- Nameščanje in vzdrževanje cvetličnih posod na objekte, kot sta Rotovž in Pokrajinski muzej.  
Vzdrževanje zelenja v betonskih koritih na javnih površinah, (preko 1000 kom). Vzdrževanje betonskih korit je obsegalo pletje, zalivanje in sprotno nadomeščanje propadlih ali odtujenih sadik.
- Akcija očistimo in polepšajmo mesto :  
Spomladi je bila izvedena čistilna akcija, pri kateri so nudili pomoč društvom, šolam, KS in MČ izvajalci gospodarskih javnih služb.  
Omogočili smo zasaditev cvetnega nasada v Bevkovi ulici in v Kamnici, ob Vrbanski c., korit v Brezju in cvetličnih korit za vrtce.  
Očistiti in pleskati smo dali velike zračnike iz podhoda na Taboru. Podprli smo izvedbo cvetličnega sejma in izdajo promocijske razglednice za sejem.

### **5112-04 Redno vzdrževanje javnih zelenih površin – ostale naloge**

**V proračunu je bilo zagotovljenih 15.667.000,00 SIT, sredstva so bila izkoriščena v višini 100%.**

Pogodbe, ki predstavljajo predobremenitev iz leta 2003, znašajo skupaj 1.484.000,00 SIT. Sklenjene so bile za čiščenje grafitov in ostala redna vzdrževalna dela.

#### **Postavko smo razčlenili na sedem nalog :**

- Vzdrževanje zelenih površin pri pokopališčih, otroških igriščih in rekreacijskih površin.  
Izvršeno je bilo redno vzdrževanje zelenih površin na pokopališču Dobrava. Izvajalec je Pogrebno podjetje d.d.  
V skladu z rednim programom so bila opravljena tudi vzdrževalna dela na otroških igriščih in zelenicah ob spomenikih v parkih in na ostalih javnih zelenih površinah.
- Vzdrževanje fontan – stroški energije :  
Mestna občina Maribor je redno poravnava stroške na števeh mestih za vodo in elektriko za fontane, ki so postavljene v Mestnem parku ( 2 kom ), na Trgu generala Maistra, na Lentu, na Slomškovem trgu, ob Mladinski ulici in ob Strossmayerjevi

ulici. Poleg tega so bila izvršena še ostala redna dela, kot so redni pregledi in čiščenje ter zimska zaščita in zagon spomladi.

- Vzdrževanje mestne drevesnice za potrebe mesta:

V Florinini drevesnici smo vzdrževali nekaj dreves, ki so namenjena za nadomeščanje propadlih dreves na javnih površinah.

- Vzdrževanje zelenic ob spomenikih in spomenikov.

Redno je bilo vzdrževano vojaško pokopališče na Dobravi, bolj intenzivno, predvsem ob praznikih pa tudi okolja ob ostalih spomenikih na javnih površinah na območju MOM.

- Vzdrževanje nepozidanih stavbnih zemljišč in ostalih zemljišč v lasti MOM: Izvedena so bila najnujnejša dela, ( sanitarna košnja ), na zelenicah, ki so v lasti MOM, vendar še niso kategorizirane kot javno dobro. Največje površine so ob Pekrskem potoku, ostale manjše površine so locirane na celotnem območju MOM in se stikajo s prometnimi površinami.

- Vzdrževanje opreme na javnih zelenicah :

Opravljen so bila manjša redna vzdrževalna dela.

- Sofinanciranje programov društev :

MOM je omogočila Društvu za srce izvedbo »srčne poti« v Mestnem parku. V skladu s proračunom MOM redno sofinancira delovanje Hortikulturnega društva Maribor

- Otroška igrišča v parkih, na šolskih dvoriščih in pri vrtcih :

Razen rednih vzdrževalnih del v parkih smo odstranili nevarna drevesa na javni površini ob OŠ Franc Rozman Stane.

### **5112-05 Vodenje evidence javnih zelenih površin in priprava podlag za optimalno vzdrževanje in varovanje javnih zelenih površin**

V proračunu je bilo zagotovljenih 6.397.000,00 SIT, sredstva so bila izkoriščena v višini 100%.

Za izdelavo informacijskega sistema za nastavitev in vodenje in vzdrževanje registra javnih zelenih površin smo poravnali zapadle obveznosti iz leta 2002 in dopolnili začeto izdelavo programskega paketa.

- V sodelovanju z Biotehniško fakulteto v Ljubljani smo kot diplomsko delo pridobili načrt obžagovanja mestnega drevja za vzorčne primere in predlog za vodenje ključnih podatkov o drevesih.

Izdelati smo dali tudi strokovne smernice – arboristični ukrepi za divje kostanje v drevoredu Ob železnici in za nekaj bolnih dreves v Mestnem parku

## **1530 INVESTICIJSKO VZDRŽEVANJE OBJEKTOV**

### **1530-03 Posodobitev Mariborskih tržnic**

V proračunu je bilo zagotovljenih 300.000,00 SIT, sredstva so bila izkoriščena v višini 100 %.

- Iz naslova te postavke nismo pričeli izvajati večjih investicijskih del. Poravnali smo del stroškov za zamenjavo vodovodnega priključka.

#### **1530-04 Sanacija javnih sanitarij**

V proračunu je bilo zagotovljenih 4.866.200 SIT, sredstva so bila izkoriščena v višini 95,00 %.

- Izvedena je bila večja obnova javnih sanitarij na Trgu revolucije in stopnišče do sanitarij na Partizanski cesti.

#### **1530-06 Zastave**

V proračunu je bilo zagotovljenih 1.194.120,00 SIT, sredstva so bila izkoriščena v višini 100 %.

- Za potrebe krasitve mesta ob praznikih je bilo nabavljenih 200 mestnih in državnih zastav in 8 kom večjih za Grajski trg ter 40 kom srednje velikih za tronožce.

### **1533 INVESTICIJSKO VZDRŽEVANJE ZELENIH POVRŠIN**

#### **1533-01 Obnova vegetacije, pešpoti in opreme**

V proračunu je bilo zagotovljenih 10.994.920,00 SIT, sredstva so bila izkoriščena v višini 100,93%.

Pogodbe, ki predstavljajo predobremenitev iz leta 2003, znašajo skupaj 1.639.644,00 SIT. Sklenjene so bile za vzdrževanje dreves v garancijski dobi, za posaditev dreves v Gorkega ulici in za strokovni nadzor.

- Poravnali smo stroške za nujna dela, ki so bila pričeta že v letu 2002, (podiranje nevarnih dreves in obrez drevoredov).
- Ulica Pariške komune: posaditev drevoreda in vzdrževanje v garancijski dobi, (stebrasti tulipanovec), obveznost iz leta 2002.
- Izvedli smo nadomestne saditve posameznih dreves in grmovnic na zelenicah ob prometnih površinah, v betonskih koritih in v parkih ter obnove travnišč in pokrovnice.
- Magdalenski park : sanirana je bila pot pri vstopu iz Uleta M. Pijade.
- V Mestnem parku smo ob akvariju dosejali 8.000 m<sup>2</sup> travne površine, pod klopmi pa obnovili tlake.
- Nekaj skulptur na zelenicah smo očistili grafitov in jih zaščitili proti nadaljnjim tovrstnim poškodbam.
- Lent : pridobili smo načrt za nadomestno saditev ob vrtcu, ( namesto odstranjenih topolov ).
- Namestili in popravljali smo ograje za zavarovanje zelenic pred parkiranjem, ( Kamniška ulica, Turnerjeva, Ljubljanska, Vrbanska ).

#### **1533-02 Obnova arhitekturnih elementov**

V proračunu je bilo zagotovljenih 8.696.000,00 SIT, sredstva so bila izkoriščena v višini 100 %.

Pogodbe, ki predstavljajo predobremenitev iz leta 2003, znašajo skupaj 2.700.000,00 SIT.. Sklenjene so bile za dokončanje fontane na Trgu g. Maistra..

- Poravnali smo zapadle obveznosti iz leta 2002 za kamnoseška dela in odstranjevanje grafitov na arhitekturnih elementih, ki sodijo k zelenim površinam
- Obnovljena je bila fontana na Trgu generala Maistra
- Pridobili smo načrt za sanacijo fontane v Mestnem parku, (Gobice )

### **1533-03 Sanacija Treh ribnikov**

V proračunu je bilo zagotovljenih 300.000,00 SIT, sredstva so bila izkoriščena v višini 100 %.

- Z razpoložljivimi sredstvi so bili izvedeni le manjši sanacijski ukrepi

### **1533-04 Izdelava projektov za obnovitvena dela in za nove ozelenitve**

V proračunu je bilo zagotovljenih 3.620.600 SIT, sredstva so bila izkoriščena v višini 100 %.

Pogodba, ki predstavlja predobremenitev iz leta 2003, znaša 270.000,00 SIT. Sklenjena je bila za izdelavo strokovnih podlag..

- Sprehajalna pot ob Dravi : izdelan je geodetski posnetek in idejni načrt za povezavo med Koroškim mostom in sprehajalno potjo
- Ghegova ulica : izdelana je dokumentacija za ureditev zelene površine z otroškim igriščem
- Sprehajalna pot na Pekrsko gorco : pridobljena je projektna dokumentacija
- Krekova ulica : pridobljena je projektna dokumentacija za obnovo drevoreda
- Bettetova ulica : izdelan je bil projekt zasaditve drevoreda
- Fontana na Trgu gen. Maistra : izdelan je bil predlog sanacije betonskega korita

### **1533-06 Sanacija infrastrukturnih objektov ob pokopališčih**

Zaradi nižjih proračunskih sredstev na tej postavki nismo zagotovili sredstev in izvajali dela.

### **1533-08 Urejanje površin z arheološkim pomenom na Piramidi**

Na tej postavki v leta 2003 nismo zagotovili in koristili sredstev.

**Dela so se izvajala le s pomočjo programa javnih del, kar je zajeto v post. 3321-02.**

### **1533-09 Sanacija Kalvarije**

Zaradi nižjih proračunskih sredstev na tej postavki v leta 2003 nismo mogli zagotoviti sredstev in izvajati dela.

## **POSEBNI PROGRAM :**

### **3321 JAVNA DELA**

#### **00 Javna dela na področju komunale**

V proračunu je bilo zagotovljenih 2.314.000,00 SIT, sredstva so bila izkoriščena v višini 93,11%.

- Poravnali smo zapadle obveznosti programa iz leta 2002, ki ga je izvajal JZ za zaščitno in požarno reševanje.
- JP Snaga d.o.o. je izvajala programe v okvirju javnih del : Pleskanje parkovnih in uličnih klopi izven rednega programa in odstranjevanje grafitov, ki je trajal od 1.3.2003 do 31.7.2003 in je vključeval štiri delavce, ( po dva za vsako nalogo ). Namen programa je bil dosežen, saj so udeleženci javnih del pridobivali znanja na področju vzdrževalnih del in pripomogli k lepšemu videzu mesta.
- Poravnali smo stroške izdelave parkovnih koškov, ki so bili del učnega programa javnih del. Izdelanih je bilo 70 koškov.

#### **01 Pomoč pri izvajanju javnih del**

V proračunu je bilo zagotovljenih 8.732.000,00 SIT, sredstva so bila izkoriščena v višini 99,79%.

Iz te postavke smo

- poravnali stroške javnim službam, ki so nudile pomoč pri izvajanju javnih del, sodelovanje pri delu, odvozi odpadnega materiala, nabava potrošnega materiala, ( JP Snaga d.o.o., JP Nigrad d.d., Florina d.o.o.),
- naročili strokovne smernice za pristop k vzdrževanju gozdnega pasu ob levem in desnem bregu Drave,
- omogočili usposabljanje za izdelavo klopi, primernih za gozdove in sprehajalne poti.. V sodelovanju z Inštitutom za rehabilitacijo je bilo finalno obdelanih 107 klopi.

#### **02 Javna dela – Program čiščenja obrežja reke Drave**

V proračunu je bilo zagotovljenih 31.500.000,00 SIT, sredstva so bila izkoriščena v višini 31.329.439,60 SIT oz. 99,45 %.

Pogodba, ki predstavlja predobremenitev iz leta 2003, znaša 700.000 SIT. Sklenjena je bila za izvajanje programa javnih del »Čiščenje obrežja Drave ».

- Poravnali smo stroške, ki so nastali v zvezi z izvajanjem projekta javnih del » čiščenje obrežja reke Drave «. Dela je izvajal Javni zavod za zaščitno in požarno reševanje Maribor. Program je vseboval naloge, ki so bile ekološko usmerjene in so pripomogle k bolj urejenemu videzu mesta, zlasti pa k boljši kvaliteti rekreacijskih površin. Povprečno 60 ljudi je izvajalo program na naslednjih večjih lokacijah : Obrežje reke Drave, Pekrski potok, Mariborski otok, Hipodrom, Limbuško nabrežje, park in potok ob spodnji postaji Pohorske vzpenjače, Piramida, Počehova in Košaki, Ledina, Betnavski gozd, Ertlov gozdič, gozd in nasad grmovnic ob Tržaški cesti, ob Jožefovem studencu, pri študentskih domovih na Koroški c., ob ograji pri športnem

parku Tabor, BMX proga, urejanje cvetnih nasadov na raznih lokacijah, urejanje okolja v nekaterih MČ in KS, ( Limbuš. Razvanje, Brezje, Malečnik ), barvanje klopi v parkih. Program je bil začasno prekinjen v novembru 2003. Program je bil organiziran tako, da so se delavci ob njem tudi usposabljali za razna obrtniška in vrtnarska dela.

## **INVESTICIJE:**

### **1514 UREDITEV PARKOVNIH IN OSTALIH ZELENIH POVRŠIN**

#### **1514-01 Zasaditev novih dreves, grmovnic in cvetličnih gred**

V proračunu je bilo zagotovljenih 4.742.093 SIT, sredstva so bila izkoriščena v višini 101,74 %.

Pogodbe, ki predstavljajo predobremenitev iz leta 2003, znašajo skupaj 3.487.371 SIT. Sklenjene so bile za posaditev rastlin ob Vrbanski cesti in na Greenwichu..

#### **Zastavljeni plan za leta 2003 smo uresničili z izvedbo naslednjih nalog :**

- Kamnica : plačilo posajenih grmovnic iz leta 2002.
- Razvanje : dokončanje zelenice na krožišču iz leta 2002.
- Bettetova ulica : ureditev novega drevoreda, ( stebrasta bukev in robniki), na delu ulice.
- Malečnik : posaditev drevoreda, (jerebika, delno skorš), zasaditev betonskih korit in cipres.
- Bevkova : postavitev pitnika.
- Mladinska ulica : ureditev zelenice ob pitniku.
- Kamniška ulica : delna posaditev grmovnic kot zaščita proti parkiranju.
- C . 14. divizije, Kosovelova : posaditev grmovnic.
- Vrbanska cesta : delni nakup grmovnic za brežino.
- Aškerčeva : posaditev treh dreves.
- Studenci: dosaditev vrtnic na rondoje ob Koroškem mostu, tri nova drevesa.
- Ljubljanska ulica : nabavili smo drevesa, (piramidalni javor), in pripravili teren za nadaljevanje drevoreda na J delu Ljubljanske ulice.
- Špelina ulica : pridobivanje soglasij za posaditev zelenice.
- V leta 2003 je Mestna občina Maribor sponzorsko pridobila v trajno last skulpture kiparja Marjana Dreva. Postavljene so na Rakuševem trgu.
- Študentska kultura nam je podarila kip, ki smo ga postavili na zelenico pri zdravstvenem domu v Ulici kneza Koclja.

#### **1514-05 Izgradnja novih javnih sanitarij**

V proračunu je bilo zagotovljenih 4.558.000,00 SIT, sredstva so bila izkoriščena v višini 99,98%.

Pogodba, ki predstavlja predobremenitev iz leta 2003, znaša 294.000,00 SIT. Sklenjena je bila za dobavo sanitarnih kabin.

- Postavili smo dve montažni sanitarni kabini, ki sta prirejene za invalida, ( na Lentu in ob Pekrskem potoku ). Dela bodo končana v začetku leta 2004 (fasada, priključki).

#### **1514-08 Stroški odkupa zemljišč in vpisi v ZK**

Na tej postavki ni bilo zagotovljenih sredstev.

#### **1514-10 Regijski parki**

V proračunu je bilo zagotovljenih 2.276.700,00 SIT, sredstva so bila izkoriščena v višini 100 %.

Sofinancirali smo naslednje programe :

- Raziskovalno delo za biološko zaščito Pohorja.
- Projekt varstvo ptic stare struge Drave, (obveznost iz leta 2002).
- Izdelavo promocijske razglednice za Mestni park.

#### **1514-11 Ureditev novih parkovnih in rekreacijskih površin**

V proračunu je bilo zagotovljenih 4.993.733,00 SIT, sredstva so bila izkoriščena v višini 98,34%.

**Pogodba, ki predstavlja predobremenitev iz leta 2003, znaša 166.392,00 SIT. Sklenjena je bila za dobavo otroških igrala**

**Izvedli smo naslednja dela :**

- Zasaditev brežine z avtohtonimi rastlinami ob preurejeni strugi Pekrskega potoka.
- Zasaditev parkovne površine ob Domu krajanov v Pekrah.
- Ertlov gozdič : posaditev rastlin in postavitev novega igrala.
- Park ob Frankolovski ulici : odstranitev dreves, posaditev novih dreves in grmovnic.
- Bresternica : postavitev novega igrala na zelenici v središču Bresternice.

#### **1514-12 Postavitev informacijskih tabel ob vhodih na parkovna območja**

V proračunu je bilo zagotovljenih 500.000 SIT, sredstva so bila izkoriščena v višini 100%.

- Naloga je v izvajanju, opravljena bo spomladi 2004.

### **1525 UREDITEV OSTALIH POVRŠIN IN INFRASTRUKTURNIH OBJEKTOV**

#### **1525-02 Drobna komunalna oprema**

V proračunu je bilo zagotovljenih 1.819.000,00 SIT, sredstva so bila izkoriščena v višini 99,99%.

- KS Malečnik : nabava in montaža novih klopi tipa rustikal.
- KS Kamnica : nabava novih klopi tipa rustikal.

- Mestni park : označitev Srčne poti s talnimi ploščami.

### **1525-03 Mariborske tržnice**

V proračunu je bilo zagotovljenih 798.073,00 SIT, sredstva so bila izkoriščena v višini 100 %.

- Tržnica Kidričev trg : izvedena je bila zamenjava vodovodnega hišnega priključka

### **1525-04 Ureditev infrastrukturnih objektov na pokopališču Maribor**

V proračunu je bilo zagotovljenih 4.981.000,00 SIT, sredstva so bila izkoriščena v višini 99,99%.

Pogodba, ki predstavlja predobremenitev iz leta 2003, znaša 230.400,00 SIT. Sklenjena je bila za dobavo dodatnih sadik za pokopališče Pobrežje in Dobrava.

- Izvedena je bila zasaditev cipres na zelenicah pokopališč na Dobravi in Pobrežju.
- Pridobili smo dokumentacijo za sanacijo strehe na objektu na Dobravi.
- Poravnali smo del stroškov za obnovo ometa zidu na Pobrežju.

## **0803 CESTE**

Vzdrževanje javnih cest je obvezna gospodarska javna služba, ki obsega vzdrževalna dela za ohranjanje javnih cest v dobrem stanju za zagotavljanje varnosti in prevoznosti cest.

Cestna infrastruktura je v upravljanju Nigrada Javnega komunalnega podjetja d.d, ki tudi izvaja dela s področja rednega vzdrževanja.

Nigrad JKP d.d. redno posreduje poročilo o stanju cest po letnih obdobjih in sicer pred začetkom in na koncu zimskega obdobja. Primerjalno za določitev obsega izvedenih vzdrževalnih del in stanja cestne infrastrukture so najprimernejši podatki o stanju cest na dan 15. 04. za tekoče leto in leto pred tem.

### **5111 REDNO VZDRŽEVANJE CEST**

Za redno vzdrževanje cest je bilo v letu 2003 zagotovljenih 1.005.717.000,00 SIT.

Za izvedbo celoletnega vzdrževanja občinske cestne infrastrukture je bilo porabljen 1.005.232.259,40 SIT ali 99,95 %, od tega za izvajanje letnega vzdrževanja občinskih cest, vzdrževanje cestne opreme ter gozdnih cest 647.630.522,84 SIT in za izvajanje zimskega vzdrževanja 338.386.477,16 SIT.

### **5111 - 0101 Letno redno vzdrževanje občinskih cest**

Obseg proračunskih sredstev

Vrste in obsegi vzdrževalnih del so zakonsko določeni z »Zakonom o javnih cestah« in s »Pravilnikom o vrstah in nivojih vzdrževalnih del na javnih cestah« ter pogojno z razmerami, ki vplivajo na preprečevanje in nastanek poškodb ter obsegom zagotovljenih finančnih sredstev za izvajanje.



Na območju Mestne občine Maribor je 600 km kategoriziranih in 300 km nekategoriziranih javnih cest in poti. Najpogostejša so asfaltna in makadamska vozišča, medtem ko je tlakovanih vozišč na področju MOM že zelo malo, istočasno pa je v dolgoročnih planih predvideno vsa ta vozišča modernizirati z asfaltnimi vozišči.

V proračunu MOM je bilo na planski postavki za leto 2003 predvidenih 647.630.522,84,SIT

Do dne 31.12.2003 je bilo realiziranih del v vrednosti 647.630.522,84 SIT

Opis in obsegi izvedenih del

Letno redno vzdrževanje zajema izvajanje:

nadzor nad stanjem in prevoznostjo cest	2 izvajalca	13,5 mio SIT
vzdrževanje makadamskih vozišč	505.000 m <sup>2</sup>	95,7 mio SIT
vzdrževanje asfaltnih površin	1500 ton mase	130,0 mio SIT
košnja trave, mletje vej	753.000 m <sup>2</sup>	45,0 mio SIT
urejanje odvodnjavanja (jarki, mulde, koritnice)		20,6 mio SIT
urejanje bankin	21.000 m <sup>2</sup>	15,1 mio SIT
vzdrževalna dela po režiji		137,5 mio SIT
storitve drugih izvajalcev		125,6 mio SIT
čiščenje cest		22,0 mio SIT
izvajanje upravljalških del		12,0 mio SIT
intervencijski ukrepi		10,63 mio SIT
vzdrževanje cestne opreme po PP 5111-03		10,0 mio SIT
Vzdrževanje gozdnih cest po PP 5111-04		10,0 mio SIT
Skupaj		647.63 mio SIT

Finančna sredstva proračuna ne zagotavljajo 100% standarda izvajanja vzdrževalnih del.

### **5111-0102 Zimsko vzdrževanje občinskih cest**

Obseg proračunskih sredstev

V proračunski postavki proračuna MOM za leto 2003 je bilo za izvajanje zimskega rednega vzdrževanja predvidenih 338.386.477,16 SIT, realizirano pa je bilo 338.386.477,16 SIT. Sredstva so bila v celoti zagotovljena na proračunski postavki 5111-010201 fiksni stroški zimskega vzdrževanja.

Zakonodaja je enaka kot za področje izvajanja letnega vzdrževanja.

Obseg del je definiran s potrditvijo načrta izvajanja Zimske službe za vsako tekočo zimsko sezono posebej. Finančna sredstva so planirana na osnovi izkustveno določenih obsegov in količin snežnih padavin in poledic, ki nastajajo v odvisnosti od vremenskih razmer, zato jih ni možno določiti z visoko stopnjo natančnosti.

## **5111-03 Redno vzdrževanje cestne opreme**

### **Obseg proračunskih sredstev**

V proračunu MOM je bilo zagotovljenih za izvajanje vzdrževanje cestne opreme na področju javnih cest Mestne občine Maribor 9.700.000,00 SIT in so bila realizirana v višini 94,95 %.

Dela se izvajajo v skladu z Zakonom o javnih cestah in Pravilnikom o prometni signalizaciji in prometni opremi na javnih cestah.

Z obnovo ali postavitvijo – montažo cestno varnostnih ograj ter ogledal zagotavljamo udeležencem v prometu večjo varnost. Lokacije so določene na predlog zapisnikov pregledniške službe vzdrževalca in občanov, ki svoja opažanja in potrebe posredujejo osebno ali preko tajnikov KS in MČ. Namestili smo cca 1800 m odbojnih ograj.

### **5111-04 Vzdrževanje gozdnih cest**

V proračunu MOM za leto 2003 je bilo zagotovljenih za izvajanje vzdrževanja gozdnih cest 10 mio SIT. Dela so bila realizirana v višini 99,61 %.

Gozdne ceste so se v letu 2003, enako kot v preteklih letih, vzdrževale po minimalnem standardu in so bile vključene v vzdrževalni program rednega vzdrževanja JKP Nigrad – javna gospodarska služba.

### **Pogodbene obveznosti MOM**

MOM in izvajalec rednega vzdrževanja, ki je ustanovljen kot javna gospodarska služba, urejata izvedbene in finančne obveznosti s »Pogodbo o prenosu v upravljanje in vzdrževanje celotne cestne infrastrukture« in letnimi pogodbami za izvajanje del Pogodbene obveznosti naročnika do izvajalca iz naslova predobremenitev za izvedena dela na področju rednega letnega vzdrževanja cest v mesecih novembru in decembru 2003 znašajo 70.000.000,00 SIT ter na področju zimskega vzdrževanja 70.000.000,00 SIT. Vse ostale obveznosti iz naslova izvedenih del rednega letnega in zimskega vzdrževanja pa so v celoti poravnane. Skupen znesek prenesenih pogodbenih obveznosti naročnika MOM iz leta 2003 v leto 2004 tako znaša 140.000.000,00 SIT.

## **1531 INVESTICIJSKO VZDRŽEVANJE OBČINSKIH CEST**

Na področju investicijskega vzdrževanja občinskih cest smo opravljali obnovitvena in rekonstrukcijska dela iz sredstev, ki so bila zagotovljena na planskih postavkah 1521 in 1531.

Vsa izvedena dela so bila oddana na osnovi ZJN, to pomeni z javnim razpisom (1 naročilo) ali oddajo naročil male vrednosti (16 naročil). Na osnovi tega so bile sklenjene z izvajalci gradbene pogodbe.

V proračunu je bilo na postavki investicijsko vzdrževanje zagotovljenih 137.625.791,66 SIT in porabljenih 129.431.859,20 SIT. Realizacija na tej postavki je bila 94,05 %.

### **1531-01 Obnove pločnikov, trgov in kolesarskih stez**

V proračunu je bilo na tej postavki zagotovljenih 14.831.496,01 SIT in porabljenih 12.921.816,00 SIT, kar pomeni 87,12 % realizacijo. Izvedena so bila pripravljana dela na

Šolski poti Tezno in pločniku ob Žitni ulici (tudi projekt) ter tehnična dokumentacija za parkirišča ob Dogoški ulici.

#### **1531-02 Ureditve asfaltnih prevlek**

Na tej postavki je bilo v proračunu zagotovljenih 24.328.318,06 SIT in porabljenih 21.098.734,72 SIT, kar pomeni 86,73 % realizacijo. Začeli smo z deli pri ureditvah na večjih krajših odsekih (po cca 500 m) in zunajmestnih KS in MČ. Dela smo pričeli v letu 2003 in jih bomo dokončali v letu 2004. Gradbena dela smo pričeli na odsekih v Limbušu, Razvanju, Bresternici in Malečniku. Pripravljalna dela pa v Pekrah, Kamnici in Košakih.

#### **1531-03 Ureditev propustov in zidov**

Na tej postavki je bilo v proračunu zagotovljenih 18.234.580,00 SIT in porabljenih 17.273.700,00 SIT, kar pomeni 94,73 % realizacijo. Iz sredstev na tej postavki so bile izvedene sanacije udarov v Malečniku, Bresternici in sanacija zidu v Ruperčah. Izdelana je bila tehnična dokumentacija za sanacijo brežine ob Ruški ulici.

#### **1531-04 Ureditev površin ob pokopališčih**

Na tej postavki je bilo v proračunu zagotovljenih 20.418.037,60 SIT in porabljenih 20.197.737,60 SIT, kar pomeni 98,92 % realizacijo. Iz sredstev na postavki smo sofinancirali obrtniška dela na pokopališču Gorca pri Malečniku. Na pokopališču Pobrežje pa smo urejali oz. tlakovali poti, urejali »Polje belih vrtnic« in uredili dostopno cesto ob Puhovi ulici.

#### **1531-05 Sanacija asfaltnih vozišč**

Na tej postavki je bilo v proračunu zagotovljenih 56.863.359,99 SIT in porabljeno 56.863.154,08 SIT, kar pomeni 100 % realizacijo. Na področju cest smo iz zagotovljenih sredstev izvedli posodobitve več mestnih in tudi zunaj mestnih cest z izvedbo preplastitve. V proračunu 2003 je bila določena posebna postavka za izvajanje sanacij asfaltnih vozišč s preplastitvami in sanacij razpok osnega stika in razpok asfaltnih vozišč.

Prioritetni plan izvajanja preplastitev se izdelava po podatkih o stanju cest po zimskem obdobju, ki ga vzdrževalec občinskih cest predloži MOM do 15.04 v tekočem letu. Na določitev prioritete vrstnega reda vplivajo tudi prometne obremenitve in pomembnost cestnega odseka v mestni cestni mreži.

Sanacijo asfaltnih vozišč smo izvedli na naslednjih ulicah in cestah:

Streliška ulica	3500 m <sup>2</sup> ,	Šarhova ulica	2200 m <sup>2</sup>
Vrbanska cesta	600 m <sup>2</sup>	Iztokova ulica	820 m <sup>2</sup>
Ulica v zavoju	1822 m <sup>2</sup>	Sadjarska	920 m <sup>2</sup>
Cesta za Kalvarijo	1670 m <sup>2</sup>	Marčičeva	1300 m <sup>2</sup>
Varlovo naselje	2500 m <sup>2</sup>	sanacija razpok	
Skupaj vrednost izvedenih del			59.0 mio SIT

## **INVESTICIJE**

### **IZVEDENI OBJEKTI**

#### **1521 OBČINSKE CESTE - Novogradnje, rekonstrukcije in adaptacije**

V proračunu je bilo za to postavko zagotovljenih 273.450.994,04 SIT. Realizacija sredstev na postavki je znašala 270.926.562,06 SIT oz. 99,08 %.

##### **1521-03 Rekonstrukcija Pohorske ulice**

V proračunu je bilo na tej postavki zagotovljenih 148.064.950,00 SIT in porabljenih 148.064.949,96 SIT, kar pomeni 100 % realizacijo. Izvedena je bila celotna rekonstrukcija vozišča, vodovoda in kanalizacije na odseku med Maroltovo in Lackovo ulico. Urejeni so bili tudi parkirni prostori in skupne površine za pešce in kolesarje. S to potezo je bila dokončno rekonstruirana Pohorska ulica. Za navedena dela smo pridobili tudi državna sredstva v višini 102 mio SIT.

##### **1521-08 Pripravljalna dela in odškodnine**

V proračunu je bilo na tej postavki zagotovljenih 13.500.000,00 SIT porabljenih 12.325.647,20 SIT, kar pomeni 91,3 % realizacijo. Sredstva so bila porabljena za odškodninske pogodbe, izvedene geodetske odmere, izdelavo projektov in manjša gradbena dela.

##### **1521-09 Izgradnja ceste v Rošpoh- KS Kamnica**

V proračunu je bilo na tej postavki zagotovljeno 19.974.240,00 SIT. Dela so bila realizirana v višini 19.721.822,66 SIT oz. 98,74 %. Predobremenitve za leto 2004 so 4.047.633,52 SIT po pogodbi za odkup in obnovo nadomestnega stanovanja.

Na odseku Ceste v Rošpoh med Vrbansko cesto in Lucijinim bregom je bila v dolžini 700 m dokončana fekalna in meteorna kanalizacija. V okviru pripravljanih del so bile odmerjene parcele, obnovljena so bila tudi nadomestna stanovanja in deloma so bili preseljeni stanovalci iz objekta Cesta v Rošpoh 30.

##### **1521-12 Tehnična in projektna dokumentacija**

V proračunu je bilo na tej postavki zagotovljeno 19.974.240,00 SIT in porabljenih 19.721.822,66 SIT, kar pomeni 98,74 % realizacijo. Izdelana je bila tehnična dokumentacija za VTC Rošpoh – Počehova, sanacijo plazov in prometna študija za Ulico Pariške komune (krožišče).

##### **1521-18 Skupni programi KS in MČ**

V proračunu je bilo na tej postavki zagotovljenih 8.974.964,00 SIT in porabljenih 10.159.618,40 SIT, kar pomeni 113,2 % realizacijo. Iz sredstev na tej postavki so bila izvedena manjša gradbena dela na različnih lokacijah (Kamnica, Meranovo, Počehova) in sanacija plazu na krajevni cesti Košaki, kar je bilo neobhodno nujno za izvest.

### **1521-21 Rekonstrukcija Valvasorjeve ulice**

V proračunu je bilo na tej postavki zagotovljenih 66.160.000,00 SIT in porabljenih 65.455.363,80 SIT, kar pomeni 98,93 % realizacijo. Obnova Valvasorjeve ulice je bila izvedena na odseku med Ruško ulico in Črtomirovo ulico. Obnovljeno je bilo vozišče, urejeni parkirni prostori ter ločene površine za kolesarje in pešce. Obnovljeni je bil tudi slepi odsek proti Gorkega ulici. Obračunani so bili tudi stroški koordinatorja in nadzornika.

### **1521-23 Sanacija Studenske brvi**

V proračunu je bilo na tej postavki zagotovljeno 7.463.760,00 SIT in porabljeno 7.463.760,00 SIT, kar pomeni 100 % realizacijo. Iz sredstev na tej postavki je bila izdelana le tehnična dokumentacija za rekonstrukcijo, sanacija brvi pa zaradi pomanjkanja sredstev ni bila začeta.

## **1522 NOVOGRADNJE, REKONSTRUKCIJE IN ADAPTACIJE DRŽAVNIH CEST**

V proračunu je bilo za postavko zagotovljenih 112.000.000,00 SIT. Planirana dela so bila realizirana v višini 106.707.487,69 SIT, kar pomeni 95,27 % realizacijo. Predobremenitve za leto 2004 so 31.479.316,00 SIT po pogodbah za izvajanje rekonstrukcije Limbuške ceste in za izgradnjo pločnikov proti Miklavžu.

### **1522-01 Izgradnja Zahodne obvoznice**

#### **1522 - 0103 Izgradnja Erjavčeve ulice**

V proračunu je bilo za to postavko zagotovljenih 10.891.278,39 SIT. Dela so bila realizirana v višini 10.116.420,00 SIT oz. 98,03 %. Zaradi nedokončanega postopka pritožbe na gradbeno dovoljenje ni bilo možno izvajati izgradnje in obnove Erjavčeve ulice, zaključen je bil le postopek sprejemanja novega lokacijskega načrta, po katerem je Erjavčeva postala lokalna cesta (prej regionalna).

V okviru postavke Erjavčeve ulice je bila sofinancirana izgradnja oziroma rekonstrukcija pločnikov ob Limbuški cesti. Sofinancerska obveznost obnove Limbuške ceste izhaja iz sporazuma o sofinanciranju ureditve regionalne ceste R2-435 odsek Limbuške ceste, ki je bil sklenjen avgusta leta 2003 med Ministrstvom za promet in MOM.

#### **1522 - 0105 Izgradnja Zahodne obvoznice (ZO MB)**

V proračunu 2003 je bilo za to postavko zagotovljenih 51.953.854,00 SIT. Dela so bila realizirana v višini 51.685.619,68 SIT oz. 99,48 %.

Izgradnja odseka ZO med Erjavčevo ulico in Cesto proletarskih bo potekala na osnovi Odloka o spremembah in dopolnitvah LN (MUV št.33/99) in Sporazuma o sofinanciranju izgradnje odseka ZO MB med Erjavčevo in Cesto proletarskih brigad.

V letu 2003 je za ta odsek ZO MB bilo pridobljeno delno enotno gradbeno dovoljenje, izveden javni razpis za oddajo del, izbran izvajalec in v decembru so stekla gradbena dela.

Za podaljšek Ceste proletarskih brigad oziroma za odsek regionalne ceste med rondojem na ZO MB in Limbuško cesto je bil v izdelavi lokacijski načrt. Izbrana in potrjena je bila najustreznejša varianta trase in zanjo je v izdelavi idejni projekt.

V okviru pripravljanih del za odsek ZO MB med Cesto proletarskih brigad in Lackovo cesto (4.etapa) je bila izvedena semaforizacija križišča Lackova-Uleta Pohorskega odreda pri OŠ Ludvika Pliberška.

#### **1522- 0107 Rekonstrukcija regionalne ceste R- 435 skozi Limbuš**

V proračunu MOM za leto 2003 je bilo za to postavko zagotovljenih 32.729.534,67 SIT, pogodbene vrednosti za nadomestna stanovanja in sofinanciranje javne razsvetljave pa so znašale 32.729.534,67 SIT, kar pomeni 100 % realizacijo.

Rekonstrukcija regionalne ceste skozi naselje Limbuš bo potekala po sprejetem odloku o LN za rekonstrukcijo R2-435, ki ga je pod številko 30-84/95 izdelal Urbis.

Sofinancerske obveze MOM pri rekonstrukciji so zajete v sporazumu o sofinanciranju rekonstrukcije ceste R2-435 skozi Limbuš, ki je bil podpisan julija 2003 in v pogodbi o prevzemu obveznosti za izgradnjo nadomestnih stanovanj.

V letu 2003 so potekali odkupi zemljišč in objektov na trasi razširitve ceste in pripravljala dela za gradnjo nadomestnih stanovanjskih in poslovnih objektov.

#### **1522 - 0108 Izgradnja pločnikov ob glavni cesti G1-1 mimo Bresternice**

V proračunu MOM za leto 2003 je bilo za to postavko zagotovljenih 2.000.000,00 SIT, dela so pa bila opravljena za vrednost 1.117.884,00 SIT, kar pomeni 55,89 % realizacijo.

Na mostu je bila dokončana javna razsvetljava, odkupi zemljišč pa niso bili dokončani zaradi nedokončanih postopkov denacionalizacije in pridobitve nadomestnih zemljišč od Sklada kmetijskih zemljišč in gozdov RS.

#### **1522 - 02 Izgradnja Vzhodne obvoznice (VO MB)**

##### **1522 - 0201 Pripravljala dela-odkupi zemljišč**

V proračunu MOM za leto 2003 je bilo za to postavko zagotovljenih 4.000.000,00 SIT, za odkupe zemljišč in za odmere parcel pa je bilo porabljenih 2.991.939,24 SIT, kar pomeni 74,80 % realizacijo. Zemljišča so bila odkupljena po dokončanju obnove ceste v Razvanju v območju prečkanja potoka pri gostilni Lebe.

##### **1522 - 020304 Izgradnja lokalnih in priključnih cest na avtocesto**

V proračunu MOM za leto 2003 je bilo za to postavko zagotovljenih 10.425.332,00 SIT, izvedenih del pa je bilo za 8.066.090,10 SIT, kar pomeni 77,37 % realizacijo.

Deloma je bila izvedena gradnja pločnikov ob glavni cesti G1-1 med priključkom avtoceste na Ptujsko in naseljem Miklavž. Vgrajeni so bili tudi kanalizacija, vodovod in visokonapetostni kabel na prvem odseku pločnika (cca. 300m).

#### **0804 JAVNA RAZSVETLJAVA**

V proračunu je bilo za potrebe javne razsvetljave zagotovljenih 461.741.228,17 SIT in porabljenih 461.486.374,84 SIT, kar pomeni 99,94 % realizacijo. Na področju javne

razsvetljave smo največji del sredstev namenili izvajanju tekočega vzdrževanja (menjava žarnic, svetilk, kablov) in za plačilo porabljene električne energije.

Manjši del sredstev pa je bil namenjen tudi uvajanju varčnih svetilk, izdelave katastra in centralnega krmiljenja. Namestili smo tudi nekaj novih svetilk po zunajmestnih KS (Malečnik, Bresternica, Kamnica) ter manjše dopolnitve v mestu Maribor. Predobremenitev za leto 2004 znaša po sklenjeni pogodbi 72 mio SIT.

Za novoletno krasitev smo potrošili 10 mio SIT, kar je v primerjavi z drugimi slovenskimi mesti zelo malo (Ljubljana 45 mio SIT, Celje 15 mio SIT).

## **0805 PROMET**

### **1. UVOD**

Zagotavljanje pogojev za normalno odvijanje prometa na ravni Mestne občine Maribor, je zaradi hitre rasti motornega prometa v zadnjih letih zahtevna naloga.

Prometne obremenitve na mariborskem cestnem omrežju hitro naraščajo zaradi povečevanja števila vozil, spremembe pa se kažejo tudi zaradi pospešene izgradnje državnih cest na območju Maribora ter priključevanja mestnih cest nanje. Pogosto so spremembe pogojene tudi z graditvijo objektov ob cestah (veliki nakupovalni centri, poslovne zgradbe, stanovanjski objekti,...) in s spremembami v gospodarskih, turističnih, izobraževalnih in drugih aktivnostih. Ti vplivi pogojujejo večja vlaganja v prometno infrastrukturo, kot jih zmoremo na lokalni ravni, zato bi morala biti bolj sofinancirana s strani države, saj velik del prometa v mestu nastaja zaradi njegove regionalne vloge.

### **2. PRAVNE PODLAGE**

Na področju prometa morajo lokalne skupnosti, po predpisih o prevozi v cestnem prometu, o javnih cestah in o varnosti cestnega prometa, zagotoviti ustrezno prometno ureditev na občinskih cestah, javni linijski mestni prevoz potnikov, redno vzdrževanje in obnavljanje prometne signalizacije ter javnih parkirnih površin in delovanje Sveta za preventivo in vzgojo v cestnem prometu.

### **3. DOSEŽENI REZULTATI V LETU 2003**

Varnost cestnega prometa je eden izmed izzivov sodobne družbe, ki vse bolj zaznamuje naš vsakdan. Kljub temu, da se stanje prometne varnosti vsako leto izboljšuje, ceste še vedno terjajo previsok krvni davek. Posledice prometnih nesreč so nenadomestljive izgube življenja in trajne poškodbe, povzročajo pa tudi veliko družbeno škodo.

V letu 2003 so na območju MO Maribor policisti obravnavali 3093 (3080) prometnih nesreč. V primerjavi z letom 2002 je število prometnih nesreč ostalo na enaki ravni, število udeležencev pa se je povečalo za 2%. Obravnavali so 5 prometnih nesreč IV. kategorije, v katerih je 5 (11) udeležencev izgubilo življenje, 753 (771) prometnih nesreč se je zgodilo s telesnimi poškodbami, v katerih je bilo 49 (54) hudo in 1003 (963) lahko telesno poškodovanih. Največ prometnih nesreč se je zgodilo zaradi nepravilnega premika z vozilom, neupoštevanja pravil o prednosti, neustrezne varnostne razdalje in neprilagojene hitrosti. Prisotnost alkohola je bila ugotovljena v 240 (240) prometnih nesrečah, to je v 8% prometnih nesreč. Kar 27% delež alkoholiziranih povzročiteljev je prisoten pri prometnih nesrečah, ki so se zgodile zaradi neprilagojene hitrosti. Povprečna stopnja alkoholiziranosti povzročiteljev

nesreč je bila 1,47 g/kg krvi, pri prometnih nesrečah s smrtnim kar 2,44g/kg in pri prometnih nesrečah s telesnimi poškodbami 1,48 g/kg.

Otroci in mladoletniki so bili udeleženi v 190 (203) prometnih nesrečah, v katerih ni nihče izgubil življenje. Otroci in mladoletniki so bili v prometnih nesrečah največkrat udeleženi kot potniki v osebnih avtomobilih.

Ne glede na to, da so v letu 2003 prometno varnostne razmere na cestah na območju MO Maribor ugodne, si moramo prizadevati in napeti vse sile za uresničitev dolgoročnega cilja, da na naših cestah ne bo mrtvih in hudo poškodovanih.

Doseženo stanje prometne varnosti je odraz dobrega in načrtnega dela vseh subjektov, ki delajo na področju zagotavljanja večje varnosti udeležencev v cestnem prometu, postopnem uveljavljanju ukrepov za umirjanje prometa, korekcijami prometnih ureditev ter aktivnostmi Sveta za preventivo in vzgojo v cestnem prometu.

#### **4. OBRAZLOŽITEV URESNIČITVE FINANČNEGA NAČRTA ZA LETO 2003**

##### **1460-01 Vračilo anuitet za nakup avtobusov**

Zagotovljena sredstva na tej postavki v znesku 48.000.00,00 SIT so bila porabljena za odplačilo anuitet za nakup avtobusov za izvajanje javnega mestnega linijskega prevoza potnikov, ki so po koncesijski pogodbi dani v upravljanje koncesionarju.

##### **2176 Delovanje občinskega SPV**

V skladu z Zakonom o varnosti cestnega prometa, Svet za preventivo in vzgojo v cestnem prometu skrbi za razvijanje in uveljavljanje ukrepov za večjo varnost, dvig prometne kulture udeležencev v cestnem prometu ter za razvijanje humanih in solidarnih odnosov med vozniki in drugimi udeleženci v cestnem prometu. Svetu za preventivo in vzgojo v cestnem prometu so bila v letu 2003 dodeljena proračunska sredstva v višini 6.768.000,00 SIT. Dodeljena proračunska sredstva so bila porabljena v višini 6.762.307,80 SIT oz. 99,92 % za izvajanje preventivnih akcij (Varno kolo, Bistro glavo varuje čelada, Prometna značka, Kaj veš o prometu, Bodi previden, Dan kolesarjev, Brezhibno vozilo, Otroci v avtu, ...), vzgojno preventivne dejavnosti v vrtcih, osnovnih in srednjih šolah po programu dela sveta za leto 2003 ter nakup učno vzgojnih pripomočkov za izvajanje prometne vzgoje.

##### **2177 Stroški strokovnih podlag za urejanje prometnih režimov**

Na postavki v proračunu je bilo zagotovljenih 2.000.000,00 SIT za spremembe prometnih ureditev, s katerimi želimo izboljšati pogoje za javni prevoz potnikov, povečati pretočnost in varnost prometa ter zmanjšati vplive prometa na okolje.

Naročene so bile strokovne podlage za spremembo prometne ureditve na Trgu revolucije, ulice Kneza Koclja s preureditvijo izvoznega priključka iz garaže City, trg generala Maistra, Dvorakova ulica, Orožnova ulica, Gregorčičeva ulica - med Strossmayerjevo in Gledališko ulico.

Postavka je bila realizirana v višini 1.768.284,00 SIT oz. 88,41 %.



## **2180 Izvedba naprav in ukrepov za umirjanje prometa**

Na postavki v proračunu je bilo zagotovljenih 5.760.000,00 SIT. Zaradi zagotovitve večje prometne varnosti v bližini osnovnih šol in vrtcev se v okolici le-teh nameščajo fizične ovire za umirjanje prometa. Poleg fizičnih ovir se poslužujemo tudi drugih metod umirjanja prometa (zoženje vozišč, postavitve opozorilnih znakov, radarske table,...). Večinoma plastičnih fizičnih ovir za umirjanje prometa (27) je bilo v letošnjem letu zamenjanih z asfaltnimi, ki imajo boljše prometne lastnosti. V sklopu postavke, so bile izpeljane tudi akcije za umirjanje prometa z radarskimi tablami, s katerimi smo dokaj uspešno delovali preventivno na voznike, predvsem v okolici šol. Postavka je bila realizirana v višini 5.759.999,61 SIT oz. 100 %.

## **2186 Ukrepi na področju prometne varnosti**

V proračunu je bilo na tej postavki zagotovljenih 9.600.000,00 SIT. Zaradi zagotovitve večje prometne varnosti smo spreminjali prometne ureditve z namenom izboljšanja in umirjanja prometa in sicer v križišču Lackova cesta – uleta Pohorskega odreda, Gregorčičeva ulica – med Strossmayerjevo in Gledališko ulico, Cankarjeva ulica, ureditev varne šolske poti pri OŠ Draga Kobala, Orožnova ulica, Dvorakova ulica in Trg generala Maistra. Postavka je bila realizirana v višini 9.600.000,00 SIT oz. 100 %.

## **5114 REDNO VZDRŽEVANJE**

### **5114-01 Funkcioniranje javnih parkirišč in garaž**

V okviru postavke funkcioniranje javnih parkirišč in garaž so bila načrtovana sredstva v višini 58.746.123,40 SIT in v celoti porabljena za redno vzdrževanje javnih parkirišč in garaž, ki vključujejo pobiranje parkirnine, materiala in storitev vzdrževanja ter amortizacijo parkirišč na Rakuševem trgu, ob Ulici talcev, ob Mlinski ulici in garažnih prostorov ob ulici Pohorskega odreda ter Cankarjevi ulici. Postavka je bila 100 % realizirana.

### **5114-02 Operativno vodenje svetlobno signalnih naprav**

Z operativnim vodenjem svetlobno signalnih naprav, smo z načrtovanimi sredstvi v višini 9.978.120,00 SIT zagotavljali koordinacijo delovanja semaforških naprav v križiščih na občinskih cestah, ki so preko koordinacijskih kablov vezane v Center za daljinsko vodenje prometa in njihovega koordiniranja s semaforškimi napravami na državnih cestah. Dela so obsegala programiranje krmilnih naprav, diagnostiko okvar, strokovno usmerjanje ter nadziranje tehničnega vzdrževalca semaforških naprav, sodelovanje s sistemskimi proizvajalci opreme, spremljanje razvoja in stalno sodelovanje s sodelavci na Komunalni direkciji za področje prometa. Načrtovana sredstva so bila porabljena v višini 8.317.680,00 SIT oz. 83,36%.

### **5114-03 Redno vzdrževanje semaforških naprav**

S planiranimi sredstvi v višini 46.520.000,00 SIT smo zagotavljali minimalni standard vzdrževanja semaforških naprav, to je menjava žarnic, vzdrževanje kandelabrov in semaforških glav ter zakup TK vodov za povezavo semaforških naprav v omrežje. Načrtovana sredstva so bila porabljena v višini 46.785.814,62 SIT oz. 100 %.

#### **5114-04 Redno vzdrževanje avtobusnih nadstrešnic**

Na postavki v proračunu je bilo zagotovljenih 5.760.000,00 SIT za vzdrževanje avtobusnih nadstrešnic, ki niso predmet pogodbe s koncesionarjem za oglaševanje. Vzdrževanje zajema zamenjavo stekel in sedežev in vzdrževanje minimalne čistoče na avtobusnih postajališčih. Postavka je bila realizirana v višini 5.759.916,74 SIT oz. 100 %.

#### **5114 05 Redno vzdrževanje prometne signalizacije**

Na postavki v proračunu je bilo zagotovljenih 103.994.960,63 SIT za redno vzdrževanje prometne signalizacije v okviru katerega smo obnavljali talno ter vertikalno signalizacijo in s tem zagotovili njeno zakonsko predpisano stanje, ter jo prilagajali spremenjenemu predpisu, ki pogojuje zamenjavo neustreznih znakov v prehodnem obdobju desetih let. Postavka je bila realizirana v višini 103.318.526,93 SIT oz. 99,35 %.

#### **5114-07 Subvencioniranjem mestnega avtobusnega prometa**

Na postavki v proračunu je bilo zagotovljenih 242.480.000,00 SIT za linijski mestni prevoz potnikov, ki ga izvaja družba Certus d.d. kot koncesionar. Dejavnost se ne more pokrivati z ekonomsko ceno vozovnic. Višina subvencije je bila določena kot razlika med stroški mestnega prevoza ter prihodki iz cene vozovnic in iz reklamiranja na avtobusih. Postavka je bila realizirana v višini 240.146.331,00 SIT oz. 99,04 %.

#### **5114-08 Prometno načrtovanje in prometne spremembe**

Za zagotavljanje optimalnega delovanja prometne infrastrukture in vzpostavitev ustreznih prometnih ureditev, s katerimi postopno izboljšujemo razmere na področju prometa, je bila postavka v celoti izčrpana. Načrtovana sredstva v višini 27.212.320,12 SIT so bila porabljena za izris talne in postavitev vertikalne signalizacije, ter manjše korekcije elementov cest po odredbah Prometnega urada – Cankarjeva ulica – med Partizansko cesto in Razlagovo ulico, Trg revolucije in Tavčarjeva ulica.

#### **5114-09 Modra cona - vzdrževanje**

V okviru te postavke so bila zagotovljena sredstva v višini 26.253.677,17 SIT porabljena za redno vzdrževanje parkirišč za kratkotrajno parkiranje, ki vključujejo pobiranje parkirnine, materiala in storitev vzdrževanja za 866 parkirnih mest. Postavka je bila izkoriščena v višini 26.253.676,57 SIT oz. 100 %

### **1535 INVESTICIJSKO VZDRŽEVANJE**

#### **1535-01 Obnova semaforizacije**

V sklopu investicijskega vzdrževanja semaforjev so bila sredstva v višini 39.520.318,00 SIT porabljena za zagotovitev zamenjave krmilnih aparatov v križišču Partizanska ceste - Mlinska ulice, Meljska cesta – HC, Meljska cesta – Industrijska ulica, Kopitarjeva ulica – Partizanska cesta. Dokončana je bila izvedba videodetekcije in koordiniranje semaforske aparature v križišču Gosposvetske ceste s Turnerjevo ulico. Izdelan je bil projekt za izvedbo prearanžiranja semaforskih naprav na Ptujski cesti in Cesti Proletarskih brigad. Postavka je bila realizirana v višini 39.520.317,62 SIT oz. 100 %.

### **1535 - 02 Obnova sistema žičnic - SK Branik**

Postavka zagotavlja del potrebnih sredstev v višini 35.000.000,00 SIT za investicijsko vzdrževanje kabinske žičnice. Načrtovana sredstva so bila porabljena za investicijsko vzdrževalna dela in nabavo investicijske opreme za nemoteno in varno uporabo Pohorske krožne kabinske žičnice, ki so obsegala obnovo elektroinstalacij, krmiljenja in varnostno-signalnega sistema, obnovo in zamenjavo elektro motorja, obnovo dinamičnih sklopov na trasi gondole, obnovo prezračevalnega sistema, antikorozijsko zaščito stebrov, krajšanje nosilne vrvi, obnovo reduktorja, obnovo dinamičnih sklopov kabin, menjavo stekel na kabinah in postavitev transformatorske postaje – spodnja postaja. Postavka je bila realizirana v višini 34.973.052,46 SIT oz. 99,92 %.

### **1535 –04 Investicijsko vzdrževanje Avtobusne postaje Maribor**

V sklopu zagotovljenih sredstev investicijskega vzdrževanja avtobusne postaje Maribor v višini 17.986.275,97 SIT so bila porabljena sredstva za: oplesk fasade, obnovo sanitarijev v podhodu in popravilo avtomatskih vrat. Postavka je bila realizirana v višini 17.986.275,97 SIT oz. 100 %.

## **1520 NOVOGRADNJE, REKONSTRUKCIJE IN ADAPTACIJE**

### **1520-03 Izvedba in oprema novih kolesarskih povezav**

V sklopu načrtovanih sredstev v višini 2.520.000,00 SIT so bila nabavljena stojala za kolesa in prometni znaki ter izvedene aktivnosti ob dnevu kolesarjev, ki je bil organizira ob evropskem tednu mobilnosti. Postavka je bila realizirana v višini 1.920.000,00 SIT oz. 76,19%.

### **1520-04 Prometno logistična posodobitev območja za pešce**

Sredstva v višini 300.000,00 SIT so bila namenjena za nakup vstopno/izstopnih kartice za vožnjo v coni za pešce. Postavka je bila realizirana v višini 270.000,00 SIT oz. 90%.

### **1520-07 Razvoj mestnega prometa v tekočem letu**

Sredstva v višini 2.301.753,36 SIT so bila porabljena za izboljšanje infrastrukture mestnega avtobusnega prometa, vzpostavitev obračališča v Dogošah in pri kanalu SD, semaforizacijo izvoza iz avtobusnega postajališča pred vhodom v Železniško postajo ter za izdelavo strokovnih podlag za spremembo mreže avtobusnih linij. Postavka je bila realizirana v višini 2.301.741,36 SIT oz. 100 %.

### **1520-08 Nova parkirišča in posodobitev parkirnih sistemov**

Iz sredstev na postavki v višini 6.040.000,00 SIT je bila izdelana I. faza razvojnega programa za področje parkiranja na ožjem mestnem središču. Postavka je bila realizirana v višini 6.040.000,00 SIT oz. 100 %.

## **0806 KOMUNALNA HIDROTEHNIKA**

Po Zakonu o gospodarskih javnih službah (Ur.leta RS št. 32/93) je na svojem področju Mestna občina Maribor zadolžena za oskrbo prebivalstva s pitno vodo in za zbiranje, odvajanje in čiščenje odpadnih komunalnih voda. Mestna občina Maribor je obe dejavnosti pravno regulirala z Odlokom o gospodarskih javnih službah v Mestni občini Maribor (MUV št. 4/94) in Odlokom o načinu opravljanja gospodarskih javnih služb v Mestni občini Maribor (MUV št. 18/95). Naloge, ki so se v letu 2003 izvajale na področju oskrbe s pitno vodo in zbiranja, odvajanja in čiščenja odpadnih komunalnih voda so definirane v proračunu Mestne občine Maribor, ki je bil usklajen s srednjeročnim in dolgoročnim programom izvajanja aktivnosti na obeh področjih.

### **1510 VODOVODI**

#### **1510-01 Raziskovalna dela za nove vodne vir**

V letu 2003 so se nadaljevala čez vso leto raziskovalna dela za predvideno gradnjo dveh vodnjakov na levem bregu Drave pri - platoju pred mostom na Mariborski otok. Ta raziskovalna dela so potrebna za ugotovitev zmožljivosti predvidenih vodnjakov in zdravstvene ustreznosti vode iz teh vodnjakov v različnih pogojih črpanja. Za plačilo pogodbenih obvez (pogodbe sklenjene v letu 2002) za navedena raziskovalna dela je bilo zagotovljeno 8,20 mio SIT. Sredstva na postavki so bila v celoti porabljena za realizacijo navedenih programov.

#### **1510-03 Zaščita in sanacija vodnih virov (odškodnine, odkupi zemljišč, zatraitve...)**

Mestna občina Maribor namenja vsa leta tudi sredstva za izvajanje zaščite in sanacijo vodnih virov. Po veljavni državni uredbi v radiusu 200 m od črpalnih vodnjakov ni dovoljeno več kmetovati. Dovoljena je le ekstenzivna pridelava krme (trava, seno) brez uporabe gnojil in zaščitnih sredstev. Ker v proračunu 2003 ni bilo možno zagotoviti sredstev za odkup teh zemljišč, se je plačala lastnikom teh zemljišč odškodnina v višini zmanjšane dohodka od zemljišč zaradi prej navedenih omejitev. V letu 2003 je bilo odškodnin za črpališči Vrbanski plato in Bohovo za 4.019.541 SIT, kar predstavlja porabo 97,03 % planiranih sredstev.

#### **1510-04 Gradnja in obnova vodovodnega omrežja**

Za gradnjo in obnovo vodovodov je bilo z rebalansom plana 2003 zagotovljeno 27,12 mio SIT. Do 31.12.2002 je bilo plačil v višini 26.490.735,93 SIT , kar predstavlja 97,68 % realizacijo. Plačila so bila realizirana za sofinanciranje dela tlačnega vodovoda in črpalne postaje v Hočah, ki služi za napajanje dela vodovodne mreže v Razvanju (pogodba iz leta 2002) in za dokončanje I.etape izgradnje vodovoda ob izgradnji kanalizacije v Razvanju. Do poletja 2003 se je v okviru tega projekta obnovil glavni cevovod v delu Razvanjske ceste in izgradil vodovod v Krožni poti, Ajdovi poti in ulici Pri šoli. Na novi vodovod so bili bližnji stanovalci priključeni. Preostanek sredstev je bil porabljen za obnovo požarnih hidrantov.

#### **1510-05 Intervencije**

V planu proračuna za leto 2003 za financiranje intervencijskih nalog ni bilo zagotovljeno finančnih sredstev.

## **1510-06 Dokumentacija in pripravljalna dela za vodovode**

Z rebalansom je bilo v proračunu MOM v letu 2003 zagotovljeno 2,53 mio SIT za pripravljalna dela, dokumentacijo, soglasja i.t.d. Izdelana je bila tehnična dokumentacija za gradnjo vodovoda Kamnica – Bresternica, katerega gradnja je predvidena sočasno z gradnjo kanalizacijskega kolektorja Kamnica – Bresternica.

## **1510-10 Program VODA – gradnja in obnova vodovodnega omrežja**

V prvem letu izvajanja programa VODA se je za obnovo in izgradnjo planiralo 330.000.000,00 SIT in porabilo za realizacijo programov na tej postavki 324.826.817,15 SIT, kar pomeni 98,43 % realizacijo.

V okviru zamenjave vodovodne mreže so bila izvedena dela v Tavčarjevi ulici, v Varlovem naselju, v Ulici borcev, v Ulici Roberta Kukovca, Sadjarski ulici, Ulici Jelenčevih, Plečnikovi ulici, Šilihovi ulici, Meljskem dolu, Šerugovi ulici, Berglesovi ulici, Ruplovi ulici, Regenovi ulici, Na soseski, Ulici Pregarčevih, Nad Čreto, Konfidentijevi ulici, Čelofigovi ulici, Ulici Klinčevih, Marčičevi ulici, Vinarski ulici, Poljančevi ulici, Dolarjevi ulici in delno v Bevkovi ulici.

Po programu obnove in izgradnje vodovodov ob izgradnji kanalizacij se je obnovilo ali zgradilo vodovodno omrežje ob izgradnji I. faze kanalizacije v Razvanju, ob izgradnji kanalizacije v Cesti k Dravi v Brezju, ob izgradnji kanalizacije v Obrežni ulici in ob izgradnji plinovoda v Ulici Štrauhovih. Vodovodi so se obnovili tudi ob obnovi Preradovičeve ulice, Pohorske ulice, Begove ulice, Valvazorjeve ulice, Kidričeve ulice in na Dobravi.

Širitve vodovodne mreže so bile nadalje izvedene na Pohorju (poteza Bellevue – Areh), v Hrastju, v Ruperčah, na Lucijinem bregu, Ob potoku, v Cotičevi ulici, v Kosovelovi ulici, pri trgovski hiši Rutar in v Elektrarniški ulici.

## **1511 KANALIZACIJE**

Z rebalansom proračuna 2003 je bilo za področje kanalizacij planirano 1.360,64 mio SIT.

Vir večine navedenih sredstev za gradnjo kanalizacij je bila državna taksa za onesnaževanje okolja z odpadnimi vodami. Finančna realizacija teh sredstev v višini 85,69 % zaradi 60 dnevnega roka plačil ne daje realne slike.

Nekatere večje investicije se nadaljujejo in končujejo v letu 2004. Dejansko je bila angažirana večina zbranih sredstev.

### **1511-01 Gradnja kolektorjev**

V letu 2003 se je nadaljevala etapna gradnja kanalizacijskega kolektorja Studenci – Limbuš – Laznica in sicer na odseku skozi področje Gozdnega gospodarstva. Vrednost opravljenih del na tem odseku je 23.103.825,90 SIT. Gradnjo, ki jo je prekinila zgodnja zima leta 2003 je bila dokončana pozno jeseni 2003, pri čemer je opravljeno nekaj več del, ki bodo plačana v leta 2004. Izgradnja tega kanalizacijskega kolektorja je pomembna, ker bo povezala ves jugozahodni del občine (Limbuš, del Peker s Hrastjem in Laznico) na mestni kanalizacijski sistem in s tem na centralno čistilno napravo.

V okviru te postavke so bila konec leta 2003 tudi pričeta dela na kanalizacijskem kolektorju Limbuš – Laznica; opravljeno je bilo za 9,46 mio SIT del na kolektorju, ki bodo zaradi 60 dnevnega roka plačil plačana v letu 2004.

### **1511-03 Gradnja kanalizacij v dislociranih naseljih**

V Razvanju se je do poletja 2003 končala I.faza izgradnje kanalizacije (sočasno z njo rekonstrukcija in novogradnja dela vodovodne mreže), ki je obsegala izgradnjo kanalizacije v delu Razvanjske ceste in v ulicah Krožna pot, Ajdova pot in ulici Pri šoli.

Na Ledini v bližini obstoječega železniškega podhoda je bila v jeseni 2003 pričeta gradnja kanalizacijskega kanala 2,0 za Razvanje, ki se tod priključi na Betnavski kolektor in poteka ob trgovskem centru Rutar, nato pod štiripasovno cesto in ob Spodnjevaški poti do Razvanjske ceste. Gradnjo kanala 2,0 je prekinila zima. Kanal bo predvidoma dokončan spomladi 2004.

Gradnja kanalizacijskega kolektorja Kamnica – Bresternica v letu 2003 ni bila pričeta, ker zaradi dolgih denacionalizacijskih postopkov Sklada kmetijskih zemljišč in gozdov RS ni bilo možno pridobiti služnostne pravice za gradnjo kanalizacijskega kolektorja preko nekaterih parcel. Na postavki je bilo planiranih 95,00 mio SIT in plačano 88,55 mio SIT, kar pomeni 93,2 % realizacijo.

### **1511-04 Gradnja kanalizacije na vodozaščitnih področjih**

Na postavki je bilo z rebalansom predvideno za gradnjo kanalizacij na vodozaščitnem področju 99,70 mio SIT, od katerih je bilo porabljenih za plačilo izvedenih del 72,39 mio SIT, kar predstavlja 72,61% realizacijo, ki pa zaradi 60 dnevnega zamika plačila ni realna, saj je fizično opravljeno več del.

Na odseku ceste proti Rošpohu in v zaselku Lucijin breg se je v KS Kamnica izgradila fekalna in meteorna kanalizacija.

V Adamičevi ulici na Studencih nasproti Mariborskega otoka je bila izgrajena fekalna in delno meteorna kanalizacija – spomladi je potrebno le še asfaltirati del cestišča in investicija bo v celoti zaključena. Situacije za opravljena dela kanalizacije v Adamičevi ulici, ki so izstavljene konec leta 2003 bodo plačane v letu 2004, zato prikaz realizacije ni realen. Opravljen je tudi večji obseg del, ki bo poplačan v letu 2004.

### **1511-05 Objekti in naprave na kanalizacijskih kolektorjih**

Financirala se je izgradnja zadrževalnega in razbremenilnega objekta na kanalizacijskem kolektorju, ki poteka v Gorkega ulici in se pod Ruško cesto končuje z iztokom v Dravo. Z rebalansom plana je bilo za gradnjo navedenih objektov zagotovljeno 184,90 mio SIT, ki so bili 97,35 % porabljeni. Investicijska vrednost objektov, ki bodo dokončani spomladi 2004 znaša brez 20% davka na dodano vrednost 215,16 mio SIT, ki pa bo nekoliko presežena, ker je do objektov napeljati še električno energijo. Gradnja teh objektov je pomembna, ker omogočajo priklop kolektorja v Gorkega ulici na desnoobrežni zbiralnik s čemer bo na centralno čistilno napravo priključen znaten še ne priključen del mesta na levem bregu Drave – ocenjeno cca 6000 gospodinjstev.

## **1511-06 Sofinanciranje programov po MČ in KS**

Na področju sofinanciranja programov po KS in MČ smo v letu 2003 planirali za 787.757.933,00 SIT sredstev in porabili za plačilo izvedenih del 750.421.397,11 SIT, kar predstavlja 95,26 % porabo planskih sredstev. Sredstva so bila zagotovljena iz naslova državne takse za obremenjevanje vode in so bila porabljena za izgradnjo naslednjih kanalizacijskih sistemov:

**MČ Studenci** (Obrežna ulica, Damiševo naselje, Šnuder, Sokolska Svarunova ...)

Zgrajena je bila zadnja faza kanalizacije dela Obrežne ulice in slepega odcepa Limbuške ceste v skupni dolžini 420 m. Ob izgradnji se je saniral vodovod, uredilo odvodnjavanje, asfaltiranje cest in priključitev vseh gospodinjstev na zgrajeno kanalizacijo.

Iz planskih sredstev na postavki smo nadalje izvedli izgradnjo kanalizacije Preradovičeve ulice – II. faza v dolžini 730 m v sklopu komunalnega opremljanja stavbnega zemljišča S 16. I. faza je bila zgrajena v letu 2001 (potrebe za TVD Partizan Studenci). Z dokončanjem izgradnje II. faze je to območje v celoti kanalizirano. Ob izgradnji smo sanirali obstoječi vodovod, uredili odvodnjavanje in asfaltiranje ceste in zgradili priključke na kanalizacijski sistem za bodočo stanovanjsko poslovno zazidavo, obstoječe objekte pa priključili na novozgrajeno kanalizacijo.

**MČ Jože Lacko** (Dogoše – Zrkovci – Brezje vezano na gradnjo CČN)

Iz zagotovljenih finančnih sredstev na tej postavki je bila zgrajena kanalizacija Dogoše III. in IV. faza (I. in II. faza je bila zgrajena v letu 2002) v dolžini 3000 m. Ob izgradnji so bile zgrajene tri prečrpalne postaje in priključena vsa gospodinjstva na kanalizacijski sistem. Ob izgradnji se je saniral tudi vodovod, uredilo odvodnjavanje in asfaltiranje cest in delno sanirali pločniki.

Nadalje smo iz planskih sredstev na tej postavki izvedli izgradnjo kanalizacije Cesta k Dravi v skupni dolžini 570 m s prečrpalščem. Ob izgradnji se je saniral vodovod, uredilo odvodnjavanje, asfaltiranje ceste in izvedla priključitev vseh gospodinjstev na zgrajen kanalizacijski sistem.

**MČ Pobrežje** (ob odlagališču komunalnih odpadkov)

Iz planskih sredstev na postavki smo zgradili kanalizacijo po ulicah Goce Delčeva, Gajeva, Malgajeva, in del Šolske ulice v skupni dolžini 957 m in s tem zaključili izgradnjo kanalizacije na območju med Šolsko ulico, Čufarjevo, Zavernikovo in Ulico Veljka Vlahoviča. Ob izgradnji kanalizacije smo sočasno sanirali obstoječi vodovod, zgradili nov plinovod, uredili odvodnjavanje in asfaltiranje ceste ter vsa gospodinjstva priključili na novo zgrajen kanalizacijski sistem.

**MČ Radvanje**

Iz zagotovljenih finančnih sredstev na postavki smo realizirali izgradnjo kanalizacije po Pohorski ulici. Dela so se izvajala v sklopu sanacije ceste in delno sofinancirala iz zagotovljenih sredstev državnega proračuna.

## **MČ Tezno – Dobrava**

Iz zagotovljenih finančnih sredstev na postavki smo izvedli izgradnjo kanalizacije po Kidričevi ulici. Dela so se izvajala v sklopu sanacije navedene ulice.

### **Manjše kanalizacije po MČ in KS**

Iz zagotovljenih finančnih sredstev na tej postavki smo realizirali izgradnjo kanalizacije Čebelarske ulice v MČ Ivan Cankar in Ribiške ulice. Ob izgradnji kanalizacije smo sanirali obstoječi vodovod, uredili odvodnjavanje in asfaltiranje ceste ter zgradili hišne priključke na novo zgrajen kanalizacijski sistem.

### **1511-07 Dokumentacija in pripravljalna dela**

Z rebalansom plana je bilo na postavki zagotovljeno 57,82 mio SIT. Ta sredstva so bila v celoti angažirana za pridobitev dokumentacije za gradnjo kanalizacije, za izvajanje nadzorov pri gradnji kanalizacije, za geodetska dela, za odškodnine za služnost, za cenitve, za soglasja, za notarske storitve, oglaševanje javnih razpisov in za manjša javna naročila v zvezi z gradnjo kanalizacije. Ker pa bodo nekatera plačila izvedena šele v letu 2004 je 88,92 % realizacija plačil začasna informacija, ki ne podaja dejanske porabe sredstev.

Sklenjena so naročila za izdelavo dokumentacije za nadaljevanje gradnje kanalizacij na Studencih, Limbušu, Pekrah, Bresternici, Kamnici, Dogošah, Zrkovcih, Brezju, Teznu i.t.d.

## **0807 KOMUNALNA ENERGETIKA**

Na področju komunalne energetike so se izvajale aktivnosti na podlagi planiranih del v okviru postavk proračuna Mestne občine Maribor za leto 2003. Pravne podlaga je zakonodaja in podzakonski predpisi ter lokalni predpisi s področja energetike.

Na področju plinifikacije so se v letu 2003 iz proračuna Mestne občine Maribor zaključile investicije, ki so bile pričete v letu 2002. Poraba sredstev amortizacije se je vršila v skladu s potrjenim planom porabe amortizacije (izgradnja novih plinovodov, obnova MRP, obnova sistemov katodne zaščite, zamenjava cestnih zapornih organov na plinovodnem omrežju z obnovo cestnih kap in oddušnih cevi, obnova plinovodov in obnova mešalne naprave). Narejen je bila tudi del projektne dokumentacije za plinovodno omrežje, ki se bo gradilo predvidoma v letu 2004.

Na področju izgradnje vročevodnega omrežja se je v letu 2003 zaključila izvedba vročevoda od Ceste proletarskih brigad po Engelsovi, Besednjakovi, Šarhovi in Korčetovi ulici. Začela se tudi izvedba vročevoda po podaljšku Korčetove in po Preradovičevi ulici. Poraba sredstev amortizacije se je vršila v skladu s potrjenim planom porabe amortizacije (obnova daljinskega nadzora, preureditev VKL I kotla, financiranje naprave za sočasno proizvodnje toplote in električne energije).

V proračunu MOM je na stroškovnem mestu 0807 - Komunalna energetika je bilo v letu 2003 z rebalansom zagotovljeno 159.255.140,78 SIT. Porabljen je bilo 99.093.361,75 SIT.

### **1512–01 Sofinanciranje sekundarnih plinovodov po MČ in KS**

V proračunu MOM za leto 2003 je bilo na postavki izgradnje sekundarnih plinovodov predvideno 32.657.000,00 SIT (z rebalansom so bila dodana dodatna namenska sredstva-



priključnine). Do 31.12.2003 je bilo porabljeno 25.954.880,98 SIT. Namenska sredstva, ki niso bila porabljena, se bodo namensko porabila za izgradnjo plinovodov v letu 2004.

### **Obseg izvedenih del**

- V MČ Pobrežje dokončanje plinovoda po Zrkovski cesti
- V MČ Tezno dokončanje plinovodov po ulici Kragujevskih žrtev, Kramarjevi, Kidričevi, Ulici 17. julija in Lenardonovi ulici.

### **1512–02 Distribucijski plinovodi**

V proračunu MOM za leto 2003 na postavki izgradnje distribucijskih plinovodov ni bilo planiranih sredstev.

### **1512–03 Vročevodni razvodi**

V proračunu MOM za leto 2003 je bilo na postavki izgradnje vročevodnih razvodov predvideno 75.052.448,00 SIT. Do 31.12.2003 je bilo porabljeno 69.688.480,77 SIT.

Na področju vročevodnih razvodov se je financiralo dokončanje izgradnje vročevoda od Ceste proletarskih brigad po Engelsovi, Besednjakovi, Šarhovi in Korčetovi ulici. Izvedena dolžina trase v letu 2003 znaša 500 m.

V letu 2003 so se začela dela na vročevodu v območju S-16 (podaljšek Korčetove in del Preradovičeve ulice), na trasi dolžine 600m. Dela pa so bila v mesecu decembru zaradi neprimernih vremenskih razmer zaustavljena.

Prav tako se je v letu 2003 pričela izvedba odcepa trase med Korčetovo 6,8 in 10 v skupni dolžini 80m.

V skladu s pogodbenimi obveznostmi iz leta 2003 je potrebno te investicije v letu 2004 zaključiti.

### **1512–08 Izdelava energetske zasnove in bilance MOM**

V proračunu MOM za leto 2003 je bilo na postavki za izdelavo Energetske zasnove in bilance MOM predvideno 3.500.000,00 SIT. V letu 2003 so bila dela zaključena. Do 31.12.2003 je bilo porabljeno 3.450.000,00 SIT.

Energetska bilanca Mestne občine Maribor predstavlja osnovni dokument o količini primarne energije in rabi končne energije po posameznih energentih, ki so potrebne za pokrivanje energetskih potreb Mestne občine Maribor. Energetska bilanca je izdelana v skladu z metodologijo Eurostat.

Na podlagi dobljenih rezultatov porabe energije je izdelan tudi izračun oziroma ocena emisij škodljivih snovi v zrak (CO<sub>2</sub>, SO<sub>2</sub>, NO<sub>x</sub> in trdni delci) za leto 2002.

### **1512–09 Sočasna proizvodnja toplote in električne energije**

V proračunu MOM za leto 2003 je bilo na postavki za financiranje naprave sočasne proizvodnje toplote in električne energije predvideno 48.045.692,78 SIT. Sredstva

predstavljajo bilančni dobiček JP Toplotna oskrba Maribor d.o.o. za leto 2002. S sklepom Mestnega sveta (12. seja Mestnega sveta z dne 22.12.2003) se bilančni dobiček namensko porabi za financiranje izgradnje naprave za sočasno proizvodnjo toplote in električne energije.

Do 31.12.2003 se sredstva niso porabila, s strani izvajalca pa je bila 24. decembra izstavljena situacija, ki zapade v plačilo v februarju 2004.

## **0808 ČISTILNA NAPRAVA IN KOLEKTOR**

Na omenjenih projektih je bilo v letu 2003 porabljenih 98 % planiranih finančnih sredstev.

Finančna sredstva so se porabila prvenstveno za odkupe zemljišč ali plačilo odškodnine ter za poravnanje pogodbenih obvez za strokovno spremljavo projektov in plačilo pobiranja namenskega vira s strani Mariborskega vodovoda.

Preostanek sredstev iz namenskega vira je bil porabljen za delno plačilo zapadlih faktur za storitveno pristojbino, razlika do polne fakturirane vrednosti pa se je pokrivala iz sredstev prerazporejenih znotraj komunalne direkcije in na osnovi prenosa definiranega z rebalansom proračuna.

### **a) Centralna čistilna naprava Maribor**

V letu 2003 se je nadaljevala gradnja II. faze CČN in bila 25.11.2003 tudi, z uspešnim tehničnim pregledom, končana. Tako CČN deluje v polni tehnološki liniji odstranjevanja nečistoč.

### **b) Glavni kanalizacijski zbiralnik – Kolektor**

Izgradnja kolektorja je, glede na osnovni terminski plan, nekoliko kasnila saj je bila problematika odkupov zemljišč na trasi dolžine 7,7 km izredno komplicirana in na koncu brez dodatnih tehničnih ukrepov ( podvrtnje namesto izkopov ) sploh neizvedljiva. V mesecu maju je bila gradnja same kolektorske cevi zaključena in prevzeta, tako da smo lahko pričeli dovajati prve količine odpadnih voda na CČN.

Še vedno ni zaključen objekt ob črpališču v Melju, ki pa nima vpliva na samo dovajanje odplak na CČN.

Podpisan je bil aneks k pogodbi z Gradis NG o končnem obračunu projekta, ki zaradi znanih razlogov okoli lastništva parcel, dodatnih zahtev, projektnih sprememb zaradi novih stoletnih voda, za izvajalca del ni bil pripravljen kot je predvidevala pogodba.

Aneks bo finančno realiziran v 30 dneh od dokončanja manjkajočih pozicij v črpališču Melje t.j. do 1.5.2004.

## **0809 RAVNANJE Z ODPADKI**

### **1. UVOD**

Program “Ravnanje z odpadki v Mestni občini Maribor” je v letu 2003 obsegal projekte v okviru rednih programov dela, ki so v Mestni občini Maribor v teku že nekaj časa in sicer:

1. Odlagališče Pobrežje

2. Projekt CEGOR
3. Sanacija divjih odlagališč
4. Ločeno zbiranje gospodinjskih odpadkov.

Prav tako je zajemal dela na novih investicijskih projektih, ki so bili sprejeti med letom:

1. Začasno skladišče baliranih odpadkov Dogoše
2. kompostarno
3. končno odlagališče Vihra.

Pri izvajanju programa "Ravnanje z odpadki v Mestni občini Maribor" smo upoštevali sledeče zakonske in podzakonske podlage:

1. Zakon o varstvu okolja (Ur.letaRS št. 32/93 in 1/96)
2. Zakon o javnih financah (Ur.letaRS št. 79/99)
3. Zakon o lokalni samoupravi (Ur.letaRS št. 72/93)
4. Nacionalni program varstva okolja (Ur.letaRS št. 83/99)
5. Pravilnik o ravnanju z odpadki (Ur.letaRS št. 84/98)
6. Pravilnik o odlaganju odpadkov (Ur.letaRS št. 5/00)
7. Odredba o ravnanju z ločeno zbranimi frakcijami pri opravljanju javne službe ravnanja s komunalnimi odpadki (Ur. leta RS št. 21/01)
8. Odredba o taksi za obremenjevanje okolja zaradi odlaganja odpadkov (Ur. leta RS št. 70/01)
9. Pravilnik o ravnanju z embalažo in odpadno embalažo (Ur. leta RS št. 104/00)
10. Odlok o operativnem programu ravnanja z embalažo in odpadno embalažo za obdobje 2002 do konca 2007 (Ur. leta RS št. 29/02)
11. Strateške usmeritve RS za ravnanje z odpadki (Poročevalec DZ št. 36/96 in sklep Vlade RS od 1.8.1996)
12. Waste Framework Directive 75/442 EEC z dopolnitvami
13. Odlok o ravnanju z odpadki v Mestni občini Maribor (MUV št. 11/92)
14. Odlok o ravnanju s komunalnimi odpadki (MUV št. 15.-10. 07. 2003)
15. Program ravnanja s komunalnimi odpadki (GMS 047 april 2003)
16. Strokovne podlage projekta CEGOR

17. Strokovne podlage JP Snaga.

## 2. POROČILO O DOSEŽENIH CILJIH IN REZULTATIH

Pri izvajanju programa »Ravnanje z odpadki v Mestni občini Maribor« so bili v letu 2003 doseženi pomembni premiki.

Najpomembnejša odločitev, ki jo je sprejel Mestni svet, je zagotovo določitev lokacije Vihra kot mesto končnega odlagališča preostanka reciklata. Poleg te odločitve, je MS sprejel investicijski projekt za pričetek gradnje začasnega skladišča baliranih odpadkov v Dogošah, ki smo ga že pričeli graditi konec leta 2003 (dosežen je bil pomemben premik tudi na področju sporazumevanja s krajani). In tretja pomembna odločitev Mestnega sveta je bila sprejem investicijskega projekta za gradnjo kompostarne v Mariboru, ki smo ga prav tako pričeli izvajati v zadnjih dveh mesecih lanskega leta. Na področju ločenega zbiranja odpadkov smo v novembru odprli prvi zbirni center na Lahovi uleta na Teznu, ki pomeni vsebinski korak od zelenih kesonov k nadzorovanemu odlaganju ločenih frakcij.

Manj zadovoljni pa smo z izvajanjem in razvojem na nekaterih načrtovanih projektih kjer nismo uspeli v celoti doseči zastavljenih ciljev. To velja za sledeča projekta:

- projekt CEGOR (zastoj pri tehnološki nadgradnji obstoječega sistema na Surovini) ter
- termična obdelava trdih odpadkov iz naselij in deponiranje preostanka po sežigu (nasprotovanje lokalne skupnosti v Kidričevem).

Ostali projekti so bili izvajani v skladu z načrtovano dinamiko. To velja za naslednje projekte:

- sanacija odlagališča komunalnih odpadkov Pobrežje
- izvedba monitoringa na odlagališču Pobrežje
- ukrepi za racionalno rabo odlagališča Pobrežje
- ločeno zbiranje komunalnih odpadkov
- sanacija divjih odlagališč.

Monitoring je izvajal Zavod za zdravstveno varstvo Maribor. Obratovalni monitoring je v obravnavanem obdobju obsegal izvajanje meritev, modeliranje in preračune ter izdelavo poročila v naslednjem obsegu:

### 1. Monitoring emisije plinov in vonjav

- Odlagališčni plin
- Meritve na plinskih piezometrih
- Monitoring prašnih usedlin

### 2. Monitoring hrupa

### 3. Monitoring podzemnih vod

#### 4. Monitoring emisij vonjav

#### 5. Izdelava poročila.

Za celoten obseg del je bilo podano poročilo obratovalnega monitoringa odlagališča za nenevarne odpadke Pobrežje v letu 2003.

V skladu z ukrepi za racionalno rabo odlagališča Pobrežje smo v letu 2003 vršili razvrščanje in obdelavo kosovnih odpadkov, ki smo jih odvažali na odlagališče za nenevarne odpadke Pobrežje in s tem pripomogli k upočasnitvi zapolnitve obstoječega odlagališča. Sortiranje gospodinjskih odpadkov ter mešanih komunalnih odpadkov (tudi iz zelenih kesonov), kot tudi odpadkov iz industrije, ki so komunalnim odpadkom podobni, smo izvajali v reciklažnem centru Maribor – Surovina d.d. Odlagališče Pobrežje je praktično zapolnjeno, uradno zaprtje je bilo načrtovano za 31.12. 2003, vendar smo v dialogu s predstavniki MČ Pobrežje zaradi kasnitve pri aktiviranju začasnega skladišča v Dogošah in zaradi izrabe preostanka razpoložljivega prostora dosegli dogovor o podaljšanju delovanja do konca februarja 2004.

Program sanacije divjih odlagališč je v letu 2003 obsegal očiščenje gramoznic in njihovo zasutje z gradbeno jalovino, za tem so bila odlagališča rekultivirana in zasejana s travo. Vsi odstranjeni odpadki so bili delno strojno razgrajeni, nakar so se ročno in strojno odbrali posebni odpadki. Odbrana mešanica je bila odložena na odlagališču Pobrežje, posebni odpadki pa na skladišču posebnih odpadkov v Metavi, kjer so bili ponovno ločeni na posebne odpadke.

Kot preostanek je na nelegalnih odlagališčih ostala le gradbena jalovina, vendar le tista, ki ni vsebovale asfalta in izolacijskih materialov.

Odlagališče nevarnih odpadkov Metava ni bilo vključeno v program, vendar bo v bodoče to odlagališče potrebno strateško obravnavati kot sestavni del programa "Ravnanje z odpadki v Mestni občini Maribor", ne glede na to, da zagotavljanje finančnih virov za aktivnosti na tem odlagališču ni predvideno iz proračuna MOM, temveč izključno iz cene deponiranja in sredstev Ministrstva za okolje, prostor in energijo.

### **3. POROČILO O IZVEDENIH PROGRAMIH IN NALOGAH**

#### **1516 ZBIRANJE IN OBDELAVA ODPADKOV**

#### **01 DEPONIJA KOMUNALNIH ODPADKOV**

#### **0102 Odškodnine za zmanjšano kakovost bivalnega okolja**

Iz naslova odškodnin za razvrednotenje bivalnega okolja za občane ob deponiji Pobrežje je bilo v letu 2003 realizirano skupaj in sicer po naslednjih pogodbah in aneksu:

- pogodba št. 35310 – I.polletje, v znesku 34.765.525,30 SIT,
- pogodba št. 35310– II.polletje, v znesku 34.765.525,30 SIT in - aneks št. 1196/1 k v znesku 13.656.400,52 SIT.

Pogodbi sta bili realizirani v znesku 69.531.050,60 SIT v letu 2003, Aneks št.1196/1 pa bo realiziran v letu 2004.

## **Izpad prihodka zaradi oprostitev na odlagališču**

Zaradi oprostitev, ki jih imajo prebivalci ob odlagališču nenevarnih odpadkov Pobrežje prihaja vsako leto do izpada prihodka zaradi črpanja fekalij in odvoza smeti. Ta izpad se pokriva iz proračuna Mestne občine Maribor.

V letu 2003 je bila sklenjena pogodba 35310, v višini 8.044.000 SIT, od tega je bilo že fakturirano in tudi plačano v znesku 5.323.732,58 SIT.

V leto 2004 se prenese faktura za november in december v višini 666.325 SIT.

Po pogodbi iz leta 2002 se je v leto 2003 zaradi neplačanih obveznosti preneslo plačilo v višini 1.684.787,48 SIT.

Povračilo stroškov pitne vode upravičencem ob odlagališču Pobrežje.

Z MB Vodovodom smo v letu 2003 sklenili pogodbo št. 35310 v višini 3.165.726 SIT, od tega je bilo v letu 2003 realizirano za 2.618.273,79 SIT in skupaj s prenosi iz leta 2002 (v višini 449.453,74 SIT) pa za 3.067.727,53 SIT.

Na celotni postavki 1516 – 0102 je bilo skupaj s prenosi iz 2002 realizirano 79.607.298,19 SIT.

## **0103 Obratovalni monitoring**

V letu 2002 je bila sklenjena pogodba za monitoring v letu 2002 v višini 7.473.600,00 SIT, na osnovi katere je bila v izstavljenih faktura za 2.491.200,00 SIT, ki je bila plačana v preteklem letu. Plačila po celotni pogodbeni vrednosti so bila realizirana v letu 2003 v znesku 3.736.750,00 SIT.

V letu 2003 je bila sklenjena pogodba za obratovalni monitoring za leto 2003 št. 35310 v znesku 6.850.800,00 SIT, na osnovi katere je bil plačan v letu 2003 zahtev v znesku 2.740.320,00 SIT.

V letu 2003 je bil sklenjen tudi Aneks k pogodbi o financiranju obratovalnega monitoringa na odlagališču za nenevarne odpadke Pobrežje v letu 2003 števil. 1198 v znesku 907.000,00 SIT. Aneks bo fakturiran v letu 2004.

Skupaj je bilo plačano v letu 2003 – 6.477.070,00 SIT.

## **0201 Komuniciranje z javnostmi**

Na tej postavki smo na osnovi pogodbene obveznosti iz leta 2002 za plačilo opravljenih strokovnih nalog s strani Snage plačali 939.628,03 SIT, ostalo pa so bili računi za razna opravljena dela v letu 2003 - podrobno glej izpisek proračuna na postavki 0201.

## **0202 Predelava odpadkov**

V letu 2003 je bila z Mestno občino Maribor sklenjena pogodba št. 1225 v znesku 79.375.127,00 SIT. V letu 2003 je bilo fakturirano in plačano 32.333.783,37 SIT, v januarju zapade faktura v višini 566.734 SIT, prosto po pogodbi pa še 46.474.609,63 SIT, kar zapade v plačilo v letu 2004.

Prav tako smo v letu 2003 sklenili tudi pogodbo za ureditev pločnikov ob Lahovi ulici, kot posledica zahtev krajanov in obveze CEGOR iz leta 2001. Pogodba št. 34409 v višini 21.104.484 SIT, celotni pogodbeni znesek zapade v leto 2004.

#### **0204 Svetovalne storitve**

V letu 2003 sklenjena pogodba s Snago št. 35310 v višini 5.620.000 SIT, od tega je bilo plačano v letu 2003 4.237.817,91 SIT. Preostanek zapade v plačilo v letu 2004.

#### **03 Sanacija divjih odlagališč**

Po pogodbi št. 35206 iz leta 2002 je bilo plačano v letu 2003 5.700.000 SIT .

V letu 2003 je bila sklenjena pogodba št. 35309 v višini 9.300.000,00 SIT in realizirana v letu 2003 v višini 9.299.999,98 SIT.

Skupaj je bilo za nelegalna odlagališča in javna dela v 2003 izplačano 14.999.999,98 SIT.

#### **04 ločeno zbiranje gospodinjskih odpadkov**

##### **0402 Poskusno obratovanje zbirnih centrov**

Sklenjena je bila pogodba s Snago št.35309 v znesku 18.510.649,50 SIT. Kasneje je bil sklenjen še aneks h gornji pogodbi na osnovi katerega je bilo v letu 2003 fakturirano 2.200.000,00 SIT. Pogodbena vrednost je bila v letu 2003 izplačana v znesku 18.510.649,33 SIT.

Po pogodbi, sklenjeni v letu 2002, je bilo v letu 2003 izplačanih še 1.215.486,20 SIT.

Skupaj je bilo v letu 2003 za financiranje zbirnih dvorišč izplačanih 19.726.135,53 SIT.

V letu 2004 zapade v plačilo celotni znesek aneksa v višini 2.200.000 SIT.

#### **05 Stroški pobiranja namenskega vira- Snaga**

##### **0501 – Stroški pobiranja ekološkega tolarja**

Zagotovljena je bila proračunska postavka v višini 13.000.000,00 SIT za izplačilo inkasa za delež občine po pogodbi o zbiranju deleža občine št. 512/97 in Aneksih 5 in 6 ter po Pogodbi št. 417-10-7/96 je bilo v letu izplačanih 10.310.747,20 SIT. V letu 2003 pa je bilo na osnovi pogodbenih obveznosti iz leta 2002 prenesenih za 2.126.010,26 SIT. Skupaj je bilo na postavki 1516-0501 potrošenih 12.436.757,46 SIT.

##### **0502 – Stroški pobiranja republiške takse**

Po pogodbi o načinu nakazovanja in povračilu stroškov pobiranja takse za obremenjevanje okolja zaradi odlaganja odpadkov v letu 2003 je bilo za stroške inkasa republiške takse za obremenjevanje okolja z odpadki v letu 2003 izplačanih 18.892.141,00 SIT.

Po obeh pogodbah je bilo v tem letu iz proračunske postavke 1516-05 zagotovljenih 31.328.898,46 SIT.

## 06 - INTERVENTNI ODVOZI ODPADKOV

### 0601 Stroški zelenih kesonov in

### 0602 Dela na odlagališču

Sklenjena je bila pogodba med MOM in Snago št. 35309 v znesku 103.965.500,40 SIT (od tega 90.000.000 SIT za potrebe zelenih kesonov in 13.965.500,40 SIT za delo na odlagališču) ter Aneks št.1 k tej pogodbi v znesku 20.619.000,00 SIT.

Po pogodbi je bilo izplačanih v letu 2003 na 0601 Zeleni kesoni v višini: 87.638.406,52 SIT, in 14.299.491,75 SIT za delo na odlagališču, skupaj za obe postavki pa 101.937.898,27 SIT.

V letu 2003 je bilo fakturirano in bo plačljivo v letu 2004 22.644.695,15 SIT.

### 0603 Odvoz ostankov vozil

Na postavki je bila v letu 2003 sklenjena s Snago pogodba št 35309 v višini 1.903.236 SIT, od tega je bilo v letu 2003 realizirano za 1.408.153,50 SIT.

Za financiranje programa "Ravnanje z odpadki v MOM so bili v letu 2003 zbrani sledeči prihodki:

vir 43	Zaščita podtalja in okolja – ekološki tolar - odpadki	231.623.885,40 SIT
vir 49	Prenos občinske komunalne takse in ekološkega tolarja - odpadki	200.754.255,00 SIT
vir 60	sofinanciranje MČ, KS in lokalnih skupnosti	82.941674,60 SIT
vir 98	Prenos sredstev – sof. MČ, KS in lok. skupn.	18.266461,00 SIT
vir 80	Državna taksa – odlaganje odpadkov	334.292.149,41 SIT
vir 81	Državna taksa – odlaganje odpadkov - prenos	193.555.557,00 SIT
	Skupaj prihodkov:	1.061.433.982,50 SIT

Odhodki za realizacijo programa »Ravnanje z odpadki«

so bili v letu 2003 naslednji: 378.650.412,67 SIT

Prenos neporabljenih namenskih sredstev v leta 2004 znaša: 682.783.569,83 SIT

Kot je razvidno iz tabele gre pri zbranih sredstvih za namenske investicijske vire, ki jih ni mogoče porabiti za druge namene kot za investicije na področju, ki so mu namenjena.

V letu 2003 smo porabili le 35,7 % tako zbranih sredstev iz naslednjih vzrokov:

- investicijski projekti na področju ravnanja z odpadki so po vrednosti in kompleksnosti sprejemanja odločitev veliki projekti (kompostarna, 1.699 mio SIT, začasno skladišče Dogoše 796 mio SIT, odlagališče preostanka reciklata Vihra 1.115 mio SIT),



- odločitve o pričetku izvajanja teh projektov so bile sprejete v septembru in oktobru 2003 tako, da so se pripravljala dela lahko začela še-le novembra 2003, plačila pa so se prenesla v letu 2004 s tem, da bo glavnina del opravljena v obdobju 2004 – 2006,
- na hitrosti izvajanja projektov vpliva tudi uspešnost pri pridobivanju dodatnih sredstev na razpisih resornih ministrstev in sami roki razpisov,
- skupna vrednost projektov daleč presega doslej zbrana sredstva, zato ni realno ocenjevati, da gre na tem področju za viške sredstev.

## **Postavke 1515 NOVOGRADNJE, REKONSTRUKCIJE IN ADAPTACIJE**

### **01 Deponija komunalnih odpadkov Pobrežje**

#### **0101 Sanacija deponijskega prostora**

Za izvajalca teh del - sanacija deponijskega prostora deponije Pobrežje - je bil v javnem razpisu izbrano podjetje Gradis Inženiring Ljubljana. Z Mestno občino Maribor smo sklenili pogodbo št. 1112 v višini 65.909.500,56 SIT, ki je bila z zahtevki realizirana v celoti. V letu 2002 je bilo izplačanih že za 23.941.797,21 SIT zahtevkov, v letu 2003 pa za 41.967.703,38 SIT zahtevkov (znesek zapadlih obveznosti po pogodbi iz 2002 in plačljivo v 2003).

Za financiranje sanacije deponije je bila v letu 2003 sklenjena pogodba št. 1254 v znesku 72.915.142,71 SIT, za realizacijo so bili v letu 2003 izdani zahtevki 72.420.395,29 SIT, ki zapadejo v plačilo v letu 2004.

#### **0107 Zapiranje odlagališča**

Z Mestno občino je bila sklenjena pogodba o zagotavljanju finančnih sredstev za najemnino dodatnega dela odlagališča Pobrežje št. 35310, ki je bila fakturirana v celoti v znesku 7.335.827,05 SIT in zapade v plačilo v letu 2004.

#### **0208 Kompostarna**

Za financiranje kompostarne je bila sklenjena pogodba št. 35310 v znesku 16.883.160,00 SIT, v letu 2003 je bil izdan zahtevek za financiranje, ki zapade v plačilo v letu 2004.

Projekt smo pričeli izvajati šele v zadnjih dveh mesecih leta 2003, zato se večina sredstev prenaša v naslednje leto bodisi kot obveza plačila ali kot prenos sredstev.

#### **0209 Odlagališče preostanka reciklatov**

Za financiranje na odlagališču Metava je bila sklenjena pogodba št.353, za realizacijo so bili v letu 2003 izdani zahtevki v višini 24.791.932,48 SIT, ki zapadejo v plačilo v letu 2004.

Za izgradnjo zbirnega centra Metava – odvodnjavanje deponije in bazen ter zbirni cevovod – je bilo na osnovi naročil male vrednosti izbranih več izvajalcev. Z Mestno občino Maribor smo v letu 2002 sklenili pogodbo št. 35309, v letu 2003 pa je bilo izplačanih 10.754.886,89 SIT.

### **0211 Začasno skladiščenje**

Sklenjena je bila pogodba št. 1261 za postavitev žične ograje in izravnave terena v gramoznici Dogoše in sicer v znesku 54.937.753,00 SIT, ki je bila v letu 2003 fakturirana v celoti v znesku 54.937.618,80 SIT. Zahtevki so plačljivi v letu 2004.

Pogodba št. 35310 je bila sklenjena za izgradnjo začasnega skladišča Dogoše v znesku 105.244.301,66 SIT in v letu 2003 fakturirana v višini 22.166.803,41 SIT. Zahtevek zapade v plačilo v letu 2004, enako pa tudi ostali del pogodbene vrednosti.

### **0401 Nakup posod**

V letu 2002 smo sklenili financerski pogodbi za nabavo in sicer:

pogodba št. 352 za nabavo in dobavo posod v znesku 16.100.078,17 SIT. V letu 2003 je bilo

izvršenih plačil za 16.100.078,08 SIT.

V letu 2003 smo sklenili pogodbo:

- za nakup posod etapa 2003- Pogodba št.1264 v znesku 8.738.615,00 SIT, celotna pogodba bo realizirana v letu 2004.

Skupaj je bilo realizirano v letu 2003 na postavki nabava posod za LZO 16.100.078,08 SIT.

### **0404 Reciklažno dvorišče**

Postavka je bila porabljena za plačilo služnosti (pogodba št: 465000) lastniku prostora Surovini d.d. za uporabo za potrebe zbirnega centra Tezno v višini 6.266.376 SIT. V mesecu novembru 2003 smo odprli zbirni center Tezno- Lahova uleta, vendar smo z deli na zemljišču pričeli že v letu 2002.

### **0409 Zbirni centri**

Gradnja zbirnega centra Tezno – za izvajalca je po javnem razpisu bilo izbrano podjetje Gradis Inženiring Ljubljana. Z Mestno občino Maribor smo v letu 2002 sklenili pogodbo št. 1098 v višini 40.360.499,41 SIT in je bila v celoti izplačani v letu 2003.

Za financiranje izgradnje zbirnega centra Plinarniška ulica je bila sklenjena pogodba št 35309 v znesku 64.977.713,65 SIT, ki je bila plačana v letu 2003 in Aneks k pogodbi v znesku 2.563.123,00 SIT, za katerega je bil izstavljen zahtevek v letu 2003 in bo izplačan v 2004.

V letu 2003 je bilo na postavki realizirano za 105.338.212 SIT.

## **0810 KOMUNALNO OPREMLJANJE STAVBNIH ZEMLJIŠČ**

Na področju komunalnega opremljanja stavbnih zemljišč so se izvajale aktivnosti na podlagi planiranih del v okviru postavk proračuna Mestne občine Maribor za leto 2003.

Na področju komunalnega opremljanja stavbnih zemljišč so se dokončala dela na delu območja S-8 in Š-8/1 Pristan. V sklopu se je komunalno uredila Ulica A, Ulica D in Ribiška ulica, kar pomeni omogočanje funkcioniranja objektov na tem območju. V sklopu komunalnega opremljanja se je po zgoraj omenjenem območju končala izvedba javne razsvetljave, vročevoda, vodovoda, kanalizacije, plinovoda in ureditev ceste.

V letu 2003 se je pričela tudi izvedba komunalnega opremljanja dela območja S-16 Poljane. V sklopu tega se je izvedla javna razsvetljava po podaljšku Engelsove in po delu Preradovičeve ulice, vodovodno, kanalizacijsko omrežje in cesta po podaljšku Engelsove ceste, in obnova dela Preradovičeve ulice. Dela v letu 2003 niso bila v celoti zaključena zato se nadaljujejo v letu 2004.

Izdelana je bila projektna dokumentacije za krožišče Engelsova cesta in Koresova ulica.

#### **1538–00 Komunalno opremljanje stavbnih zemljišč (Ribiška ulica)**

V proračunu MOM za leto 2003 je bilo na postavki komunalnega opremljanja Ribiške ulice predvideno 23.295.100,00 SIT. Do 31.12.2003 je bilo porabljeno 23.295.097,99 SIT. Pogodbena dela so bila v letu 2003 zaključena.

#### **1538–01 Komunalno opremljanje stavbnih zemljišč (S-16)**

V proračunu MOM za leto 2003 je bilo na postavki komunalnega opremljanja dela območja S-16 predvideno 68.314.900,00 SIT. Do 31.12.2003 je bilo porabljeno 67.051.853,67 SIT. Investicija se bo zaključila v letu 2004.

## 09 PROSTORSKO NAČRTOVANJE

V letu 2003 je bilo za naloge in programe prostorskega načrtovanja s finančnim načrtom proračuna predvidenih skupno 146,0 mio SIT. Navedeni znesek se je z rebalansom zmanjšal na 125,1 mio SIT oz. za 14%. Porabljenih je bilo 116,3 mio SIT oz. za 8,8 mio SIT manj od načrtovanega obsega po sprejetem oz. veljavnem rebalansu. V načrtovanem okviru so bile realizirane naloge in s tem obseg načrtovane porabe sredstev za pripravo prostorskih sestavin planskih aktov in za strokovne podlage, nižja od načrtovane pa je bila poraba sredstev za pripravo prostorskih izvedbenih aktov. S tem sta se deleža sredstev za prostorske sestavine planskih aktov in za prostorske izvedbene akte zmanjšala na 5% oz. 49%, delež za strokovne podlage pa se je povečal na 46% vseh sredstev za naloge in programe.

Razlogi za nižjo porabo sredstev od načrtovane pri prostorskih izvedbenih aktih so predvsem v dolgotrajnem vsebinskem usklajevanju, podaljšanju postopkov priprave in sprejemanja aktov z uveljavitvijo zakona o urejanju prostora in manjši obseg izvedenih nalog pri izvajalcih glede na načrtovani obseg.

Obrazložitev odstopanj:

**1551 06 ureditveni načrt za del Ta 5-S Pekarna:** Gradivo je bilo v prvi obravnavi na 10. seji MS v mesecu novembru 2003. Zaradi pripomb smo želeli pridobiti ustrezno prometno rešitev na podlagi prometne študije, ki bi razrešila predvsem vprašanje mirujočega prometa v širšem območju predmetnega URN. Trenutno še potekajo usklajevanja med izdelovalcem ureditvenega načrta, Zavodom za prostorsko načrtovanje in Prometnim uradom KD. Zaradi poznejše realizacije osnovne pogodbe ni bil izstavljen račun v znesku 468.000,00 SIT.

**1551 11 Ureditveni načrt za del območja S-8 (med Strossmayerjevo, Koroško, Prežihovo in Gosposvetsko):** Naloga je zahtevna zaradi številnih koordinacij znotraj Univerze v Mariboru in vključevanja ostalih subjektov na območju: SGP Konstruktor, Študentski servis. Izdelovalec je na podlagi izdanih smernic gradivo dlje časa usklajeval s pristojnimi soglasodajalci. Oblikovanje prometne karte je bilo oteženo zaradi nejasnih režimov obodnih ulic, ki se nahajajo ob robu območja obdelave. Večkrat smo preverjali možnost ureditve Koroške ceste kot enosmerne ulice, navezavo Smetanove na Strossmayerjevo in možnost zaprtja Smetanove ulice za motorni promet. V zaključni fazi smo v nalogo želeli vključiti rezultate delavnice Mikrourbanika, ki je obdelala navedeno območje. Nove težave so nastale tudi zaradi novih programskih predlogov glede namembnosti objekta, ki jo je predlagalo podjetje Prevent, po zamenjavi lastništva objekta, ki je bilo predhodno v lasti podjetja Konstruktor. Gradivo se nahaja v zaključni fazi oblikovanja predloga URN. Zaradi navedenega v letu 2003 Mestni občini Maribor niso bili izstavljeni načrtovani računi.

**1551 23 – sprememba PUP za območje urbanistične zasnove Maribora:** Navedena naloga vsebinsko obsega izdelavo strokovnih podlag o podrobnejši namenski rabi prostora, področje okolja, zelenih površin. Dela so bila oddana po uveljavitvi proračuna, izbrani prostorski načrtovalec pa jih ob koncu leta ni zaključil v načrtovanem obsegu, zato planirani račun v znesku 1,668 mio SIT ni bil izstavljen.

**1551 47 - Sprememba plana za rob Pohorja:** V mesecu septembru je na osnovi izdelanih strokovnih podlag in dodatnih usklajevanj pripravljeno gradivo za pridobivanje smernic za pripravo plana in lokacijskega načrta za predmetno območje. Gradivo je bilo septembra 2003 poslano ustreznim nosilcem urejanja prostora za pridobitev smernic. Čeprav se je zakonski

rok za izdajo smernic iztekel v oktobru, so bile zadnje smernice pridobljene šele novembra 2003, kar je v celoti premaknilo načrtovane aktivnosti pri pripravi ustreznega gradiva za sklic druge prostorske konference in pripravo predloga. Tudi vsebina pridobljenih smernic je nalagala, da se pripravi dodatna obrazložitev h gradivu, ki je poslano za pridobitev smernic. Pri pripravi dodatne obrazložitve so sodelovali predstavniki Javnega gospodarskega zavoda za turizem, Škofije Maribor in Kmetijskega zavoda Maribor, kar je pomenilo več dodatnih medsebojnih usklajevanj in posledično časovni zamik pri pripravi načrtovane faze – predloga predmetnega akta. Zaradi navedenega je realizirani finančni načrt za 2,868 mio SIT nižji od planiranega.

**1551 50 Sprememba PUP za podeželje** obsega pripravo strokovnih podlag za območja varstva pred hrupom na podeželju MOM, analize stanja v prostoru izven območja urbanistične zasnove Maribora ter predlog potrebnih vsebinskih sprememb in dopolnitev veljavnega PUP. Pri tem je potrebno upoštevati ZUreP-1 in Pravilnik o vrstah zahtevnih, manj zahtevnih in enostavnih objektov, o pogojih za gradnjo enostavnih objektov brez gradbenega dovoljenja in o vrstah del, ki so v zvezi z objekti in pripadajočimi zemljišči (Ur. l. RS št. 114/2003), ki je bil uveljavljen šele v decembru 2003. Zaradi poznega začetka izdelave naloge in uveljavitve navedenega pravilnika ni bila zaključena v planiranem obsegu; realizacija je bila za 1,720 mio SIT nižja od načrtovane.

Na področju **prostorskega planiranja** je bila v preteklem letu prednostna strokovna obravnava področij varstva narave ter zaključek izdelave programskih zasnov. Izvedene so bile naslednje aktivnosti in faze:

- Spremembe in dopolnitve prostorskih sestavin planskih aktov – programska zasnova za odsek zahodne obvoznice med Lackovo cesto in Blagovno distribucijskim centrom: za izbrano varianto sta bila pripravljena osnutek citiranih sprememb in osnutek lokacijskega načrta: oba sta bila za javno razgrnitev usklajena v začetku leta 2004;
- Spremembe in dopolnitve prostorskih sestavin dolgoročnega in srednjeročnega družbenega plana občine Maribor za območje Mestne občine Maribor v letu 2003 zaradi spremembe namenske rabe v športno rekreacijske površine na delu območja prostorsko planskih enot RA 6 Z in TA 13 Z (med vznožjem Pohorja, Lackovo cesto, kompleksom Habakuk in Betnavskim gradom): izvedena je bila prva prostorska konferenca – za obravnavo programa priprave; sprejet je program priprave; pridobljene so bile smernice za načrtovanje; delno je bil izdelan predlog za javno razgrnitev.
- spremembe in dopolnitve prostorskih sestavin planskih aktov za podaljšek Ceste proletarskih brigad: pripravljena je bila primerjalna študija variant, predlagana najustreznejša varianta, ki je bila na podlagi pripomb MČ Studenci optimirana in jo je Mestni svet potrdil za nadaljnje načrtovanje v spremembah plana in za pripravo lokacijskega načrta;
- Spremembe in dopolnitve prostorskih sestavin planskih aktov s programsko zasnovo za odlagališče preostanka reciklata – izdelava se je začela v letu 2004.
- Izdelane so bile Strokovne podlage s področja upravljanja z vodami, kot podlaga za določitev ukrepov v prostorskih izvedbenih aktih

- za območje urbanistične zasnove je bilo izvedeno kartiranje in naravovarstveno vrednotenje habitatnih tipov – podlaga zavarovanje narave, za opredelitev pogojev in ukrepov v prostorskih izvedbenih aktih.

Opis aktivnosti in faz, ki so izvedene v letu 2003 za pripravo **prostorskih izvedbenih aktov**:

- Lokacijski načrt za del Rt7-S (v delu med Kočevarjevo, Smetanovo, Kosarjevo ul. in Koroško c.): Izvedena je bila prva prostorska konferenca za obravnavo programa priprave; program priprave je objavljen v MUV; pridobljene so bile smernice za načrtovanje; izvedena je bila druga prostorska konferenca za obravnavo delovnega gradiva predloga; pripravljen je bil predlog in začela se je javna razgrnitev;
- Spremembe in dopolnitve zazidalnega načrta za del območja S10/3-vzhod, Vinarje pri Mariboru: pridobljene so bile smernice za načrtovanje; v usklajevanju je priprava predloga (geologija, promet)
- Odlok o ureditvenem načrtu za del Rt 6 KIS (Univerza): Pridobljene so bile smernice; v usklajevanju je priprava predloga (promet, lastništvo)
- Spremembe in dopolnitve zazidalnega načrta za del centralne cone C 4 v Mariboru (trikotnik med Titovo cesto, Pobreško cesto in železnico v Mariboru): izvedena je bila prva prostorska konferenca; program priprave je objavljen v MUV-u; pridobljene so bile smernice. V zvezi s predmetno nalogo sta bili izdelani tudi prometna študija in posebne strokovne podlage za širše območje - predvsem variante prometa in navezava na Splošno bolnišnico Maribor. Pripravljen je bilo delovno gradivo predlog, ki je še v fazi usklajevanja pred razgrnitvijo.
- Lokacijski načrt za del območja prostorsko planskih enot RA 6 Z in TA 13 Z (med vznožjem Pohorja, Lackovo cesto, kompleksom Habakuk in Betnavskim gradom) - Izvedena je bila prva prostorska konferenca, sprejet je bil program priprave in pridobljene smernice.
- Spremembe in dopolnitve ureditvenega načrta športno-rekreacijskega območja Ljudski vrt: sprejet je bil program priprave.
- Sprememb in dopolnitev zazidalnega načrta soseške S-8: sprejet je bil program priprave.
- Spremembe in dopolnitve ureditvenega načrta za del območja C1 in C2 (multimedijski center Lent): izvedene so bile vse faze v postopku, t.j. sprejet program priprave, opravljena javna razgrnitev, prva in druga obravnava na MS, s sprejetjem odloka.
- Lokacijski načrt za del območja St 9 S v Mestni občini Maribor (površine za centralne dejavnosti zahodno od Dravograjske ceste): Izvedena je bila prva prostorska konferenca, sprejet je bil program priprave.
- Spremembe in dopolnitev zazidalnega načrta za del S-16: Izvedena je bila prva prostorska konferenca, sprejet je bil program priprave, pridobljene smernice in izdelan osnutek prostorskega akta.

- Zazidalni načrt za južni del območja prostorsko planske enote Ko 4 C: javna razgrnitev predloga, javna razgrnitev dopolnjenega predloga, pripravljen dopolnjen predlog za prvo obravnavo na MS
- Prostorski ureditveni pogoji za območje urbanistične zasnove Maribora: Usklajevali smo prostorske regulacije in podrobnejšo namensko rabo, izdelane so faze naloge za področji okolja in za zelene površine, ki so bile tudi obravnavane v strokovni skupini, podane so bile pripombe in usmeritve za dopolnitev; v nalogo se vgrajujejo podrobnejša določila, ki izhajajo iz novih predpisov;
- Prostorski ureditveni pogoji za podeželje: izdelane so bile analize ustreznosti veljavnih PUP, predlagana podrobnejša členitev prostora in pogoji za gradnje in druge ureditve, z vključevanjem podrobnejših določil novih predpisov. Izvedene so bile faze strokovnih podlag za določitev območij varstva pred hrupom za območje podeželja v MOM.
- Zazidalni načrt za del območja PPE St 6 (za stanovanjski, trgovski, poslovni in sakralni center): javna razgrnitev predloga, prva in druga obravnavo na mestnem svetu, sprejetje in objava v MUV
- Lokacijski načrt za Erjavčevo ulico: javna razgrnitev predloga, prva in druga obravnavo na MS, sprejetje akta.
- Ureditveni načrt za del območja prostorsko planske enote Ta 5-S (Mladinski center Pekarna) v Mariboru: Program priprave objavljen v MUV-u; pridobljene smernice; Pripravljen in javno razgrnjen ter obravnavan je bil predlog; potrjena stališča do pripomb; obravnavo na 1. seji MS; pridobljena so soglasja; v usklajevanju je prometna ureditev za širše območje.
- Ureditveni načrt za območje pokopališča Pobrežje (PPE Po4 in del PPE Po5 ): izvedena je bila javna razgrnitev predloga in prva obravnavo na MS.
- Prostorski ureditveni pogoji za središče Pekar: izvedena je bila javna razgrnitev predloga in prva obravnavo na MS.
- Prostorsko ureditveni pogoji za Razvanje izvedena je bila javna razgrnitev predloga in prva obravnavo na MS.
- Zazidalni načrt za del območja Te 3 S : izvedena je bila javna razgrnitev dopolnjenega predloga.
- Zazidalni načrt za gručo v Rošpohu: predlog je bil usklajen in izvedena javna razgrnitev predloga.
- Spremembe in dopolnitve ureditvenega načrta za kare A in B med Partizansko cesto, Ulico heroja Šlandra, Kacovo in Mlinsko ulico ter železniško progo v Mariboru: Pridobljene smernice, Pripravljen predlog, Začetek javne obravnave
- Zazidalni načrt za del prostorsko planske enote St 9S Med Polančičevo in Kamenškovo – odlok je bil v drugi obravnavi na MS sprejet.

- Odlok zazidalnem načrtu za del območja PPE St 6 (stanovanjski, poslovni, trgovski in sakralni center): odlok je bil v drugi obravnavi na MS sprejet.
- Odlok o zazidalnem načrtu za območje med Čufarjevo, Šolsko in Osojnikovo ulico v Mariboru (deli PPE Po3-S, Po4-KE, Po5-S). odlok je bil v drugi obravnavi na MS sprejet.
- Zazidalni načrt za Malečnik center: pridobljene so bile smernice in pripravljen predlog.
- Postopek spremembe zazidalnega načrta za S-17 (Partizan Studenci) se je začel na pobudo mestne četrti in s soglasjem JP GSZ in JM SSM. Izdelane so bile strokovne podlage in del osnutka zazidalnega načrta, vendar se je nadaljnja sprememba akta prekinila, ker nimata kratkoročnega investitorskega interesa na območju.

Od načrtovanih nalog nista bila začeti izdelava lokacijskega načrta za območje kadetnice – PPE Tabor 6-Z - in podrobnejše definiranje trase in lokacijski načrt za 4. cestni obroč med Pobrežjem in Brezjem. Za območje kadetnice Ministrstvo za obrambo ni opredelilo potrebe po izdelavi lokacijskega načrta v letu 2003, 4. obroč pa je vezan na drugo fazo uresničevanja urbanistične zasnove in je zato investicijsko nedefiniran.

Usklajena in zaključena je bila izdelava **strokovnih podlag** za območja prostorsko planskih enot Brezje 2-S in 3-S, vzhodno od Nove ulice na Pobrežju PPE Po 10-S, za Damiševo naselje PPE St-11-S, za del PPE Po 11 – S ob severnem delu 4. cestnega obroča. Navedene podlage omogočajo zainteresiranim investitorjem usklajeno izdelavo lokacijskih načrtov. Tudi dopolnjene strokovne podlage za ureditev Urbanskega platoja omogočajo pripravo ustreznega lokacijskega načrta. Zaključena je bila faza strokovnih podlag za urbani šport. Pripravljena je bila novelacija podlag za vizualno komunikacijske objekte – je v usklajevanju.

Na področju prostorskega informacijskega sistema je bilo zaključeno vzdrževanje in nadgradnja programskega paketa lokacijska informacija in evidenca območij PIA, zaključna faza naloge za pripravo tehničnih osnov za poenotenje priprave PIA je prenesena v leto 2004.

V letu 2003 je MOM pristopila k sodelovanju na mednarodnem urbanističnem natečaju za napredno stanovanjsko gradnjo European 7. Sodelovali smo na forumu mest v Cordobi (Španija) v februarju 2003. Na javni natečaj se je prijavilo 15 avtorskih skupin, mednarodna žirija pa je izbrala dve rešitvi. Zmagal je skupina iz Francije, drugo nagrajena je bila skupina iz Španije.

V okviru projekta prenove starega mestnega jedra je ZPN organiziral delavnico Reminiscence - prenova Koroške ceste z mednarodno udeležbo. Pet skupin (ena iz Nizozemske, ena iz Avstrije in tri iz Maribora) so proučili možne rešitve za revitalizacijo Koroške ceste.

V Ljubljani je bila od 11. do 26. septembra 2003 razstava o mariborskem urbanizmu v letih 1993 do 2003, ki jo na pobudo Ministrstva za okolje in prostor organizira Mestna občina Maribor kot vzporedno prireditev ob srečanju evropskih ministrov, odgovornih za regionalni razvoj v Ljubljani. Glavna tema razstave je bila predstavitev rezultatov arhitekturno urbanističnih delavnic, na osnovi katerih se je izdelovala tudi v Parizu nagrajena urbanistična zasnova Maribora.



## 10 ŠPORT

### POROČILO O DOSEŽENIH CILJIH IN REZULTATIH

- Na področju investicij  
Nadaljevala se je gradnja večnamenske športne dvorane v Ljudskem vrtu.  
Pričela se je z gradnja Veslaškega centra na Bresterniškem jezeru (I. faza).  
Sprejet je bil investicijski program za rekonstrukcijo in posodobitev Ledne dvorane v Mariboru (I. in II. faza).  
Sprejet je bil investicijski program za izgradnjo teniške dvorane Železničarskega športnega društva Maribor.  
Pripravljen je elaborat »Urbani šport v Mariboru«, ki bo dan v obravnavo in sprejem Mestnemu svetu Mestne občine Maribor.
- Na področju športne politike  
Sprejet je bil Pravilnik za vrednotenje športnih programov v Mariboru, MUV št. 6/2003.  
Sprejete so bile Smernice za razvoj športa v Mestni občini Maribor do leta 2006.  
Iz sprejetega Programa nadaljnjega razvoja javnih športnih objektov v Mariboru, je bil pripravljen Razvojni program za obdobje 2003-2007.
- Na področju športa mladih  
V športne programe predšolskih otrok je bilo vključenih 400 otrok (leta 2002 - 420).  
V športne programe šoloobveznih otrok je bilo vključenih 2800 otrok (leta 2002-2720).  
V športno popoldne mladih je bilo vključenih 403 otrok (leta 2002 – 397).  
V akcijo »Naučimo se plavati« je bilo vključenih 1.031 otrok (leta 2002 - 940).  
V osnovnošolska tekmovanja je bilo vključenih 23 šol s 3.027 udeleženci (leta 2002 – 23 šol s 3.496 udeleženci).  
Srednješolskih tekmovanj se je udeležilo 18 šol s 1.315 udeleženci (leta 2002 – 18 šol s 1.552 udeleženci).  
V športne programe od 15. do 20. leta starosti je bilo vključenih 71 vadbenih skupin (leta 2002 – 67 skupin), ki so izvajale dogovorjene športne programe v športnih društvih.  
V športne programe za otroke s posebnimi potrebami je bilo vključenih 463 otrok, (leta 2002 – 457).
- Na področju športne vzgoje otrok in mladine usmerjenih v kakovostni in vrhunski šport (v nadaljevanju: selektivno-usmerjevalni šport)

Programi selektivno usmerjevalnega športa so bili na osnovi predloženih perspektivnih načrtov, ki so jih izdelala športna društva, nastavljeni tako, da z zagotovljenimi proračunskimi sredstvi pričakujemo čim večji priliv mladih športnikov v članske kategorije.

Vzpostavljen je takšen informacijski sistem, ki omogoča spremljanje in napredovanje športnikov od začetka (inicialnega stanja) do končnega rezultata (finalnega stanja).

Sofinanciranih je bilo 130 (leta 2002 – 128) športnih šol I., II., III. in V. stopnje, v katere je bilo vključenih 1571 otrok (leta 2002 - 1.531) potencialnih kandidatov, da postanejo vrhunski športniki. Ob navedenem številu športnikov, je bilo v Mariboru še 232 (leta 2002 - 218) kategoriziranih športnikov, kateri so prejeli kategorizacijo po merilih OKS – združenja športnih zvez. Omenjeno število športnikov se je uvrstilo na seznam OKS – združenje

športnih zvez na osnovi vrhunskih rezultatov. Tako so športniki in športnice Maribora osvojili v letu 2003 naslednje vidnejše rezultate:

- ekipni državni prvaki pri članskih kategorijah so Nogometni klub Maribor Branik, Hokejski klub Maribor (ženske), Železničarski namiznoteniški klub Maribor,
- v ligo prvakov so se uvrstile ekipe Odbojgarski klub Nova KBM Branik Maribor, Kegljaški klub Konstruktor in Železničarski namiznoteniški klub Maribor,
- medalje na evropskih in svetovnih prvenstvih so dosegli Nuša Rajher, Jure Mlakar, Aleš Lorber, Grega Rudolf, Samo Mikl, Tomaž Borko, Andrej Sande, Uroš Urlep in Tomaž Barada - Taekwondo klub Hwarang Branik Maribor, Špela Belca, Stanka Roškar, Uroš Šmigoc in Sabina Jančič – Klub kegljanja na ledu Ledenko, Tanja Majcen – Društvo paraplegikov Severne Štajerske,
- ostali vidnejši rezultati mariborskih športnikov so Tina Pisnik (30. mesto na WTA lestvici), Tina Križan (12. igralka v dvojicah na svetu), Rok Ružman (svetovni rekorder za kadete v kegljanju), Rok Kolander (6. mesto na SP v četvercu brez krmarja), Matej Prelog (4. mesto na SP v dvojnem dvojcu), Drago Grubelnik (18. mesto na SP v slalomu), Mitja Dragšič (13. mesto na SP v kombinaciji, 19. mesto na SP v slalomu).
- Družinski športni programi

Družinski športni programi so bili namenjeni občanom, ki niso vključeni v organizirano športno vadbo, se pa želijo ukvarjati s športom.

Svoj interes so lahko uresničevali **ob športnih vikendih**, ko so športna društva predstavljala svojo dejavnost. Športni vikendi so bili načrtovani skozi vso leto za vse športne zvrsti, ki se v Mariboru dogajajo, vendar se vsa društva niso odzvala tako, da so bili realizirani le 4 športni vikendi (športna društva Partizan, aerobika, kegljanje na ledu, veslanje).

V akcijo za pridobitev lovorike »**Pohorc**« so vključene prireditve, ki se izvajajo na, pod in okoli Pohorja. Z udeležbo na teh prireditvah smo občanke in občane vzpodbudili za nepretrgano sodelovanje na športnih dogajanjih z možnostjo pridobitve **male ali velike pohorske grče**. Izvedenih je bilo 6 akcij, na katerih je sodelovalo 451 rekreativcev.

V celoti je zaživela akcija »**Tota Mariborčanka – Toti Mariborčan**«, ki se izvaja na športnih objektih in bližnji okolici Maribora. Na 24 akcijah, ki so se izvajale dvakrat mesečno, je sodelovalo 791 občanov in občank. V primerjavi z letom 2002 se je število udeležencev na akciji »Tota Mariborčanka – Toti Mariborčan« povečalo za 52 novih članov.

Nadaljevali smo z akcijo »**Toti Pecikl**«, v katero je bilo vključenih 7 različnih kolesarskih akcij, na katerih je sodelovalo 527 udeležencev.

S postavitvijo montažnega drsališča na Trgu svobode v Mariboru, je bilo omogočeno brezplačno drsanje, katerega se je udeležilo 8.500 občanov.

- Športne informacije

Z izdajo informativnih brošur (Športni vodič Maribora – 5.000 izvodov, Športne prireditve Maribora – 5.000 izvodov) in ostalih informacij (Mariborski šport – 350 izvodov, izhaja enkrat mesečno) so bile dane informacije o športnem dogajanju v Mariboru.

Športna dogajanja v Mariboru so tudi prikazana na spletni strani na Internetu – <http://spim.maribor.si>.

## **POROČILO O IZVEDENIH NALOGAH IN PROGRAMIH**

Proračunska sredstva za izvajanje dogovorjenih športnih programov v Mariboru so se delila med izvajalce na osnovi prijav na javni razpis in po:

- Pravilniku za vrednotenje športnih programov v Mariboru (MUV št. 6/2003);
- Pravilniku za vrednotenje, upravljanje in koriščenje javnih športnih objektov v Mariboru (MUV št. 23/98).

### **REDNI PROGRAMI**

#### **1204 OSNOVNA DEJAVNOST ZAVODOV**

##### **01 Javni zavod dvorana Tabor**

Javni zavod je upravljal z dvorano Tabor in Ledno dvorano. V obeh dvoranah so se izvajali dogovorjeni športni programi pri: odbojki, košarki, rokometu, karateju, namiznemu tenisu, hokeju, kegljanju na ledu, malemu nogometu, atletiki in lokostrelstvu. Iz proračuna so bila za izvajanje športnih programov zagotovljena sredstva za materialne stroške ter sredstva za pokrivanje plač s prispevki in drugih osebnih prejemkov za 24 redno zaposlenih delavcev zavoda. Sredstva za plače in materialne stroške so bila zagotovljena glede na delež športnih programov, ki se izvajajo v športnih objektih, s katerimi upravlja zavod.

Po pogodbi je bilo za izvajanje dogovorjenih športnih programov od skupnega števila 3.840 ur obratovalnega časa, po vadbenih prostorih plačano naslednje število ur športnega programa v dvorani Tabor:

- |                            |           |
|----------------------------|-----------|
| • velika dvorana           | 2.913 ur, |
| • fitness dvorana          | 2.688 ur, |
| • dvorana sever            | 2.951 ur, |
| • dvorana jug              | 2.430 ur, |
| • dvorana za boril.veščine | 3.000 ur, |
| • sejna soba               | 2.688 ur. |

Navedeno število ur so koristili in v celoti realizirali Odbojkerski klub Maribor, Odbojkerski klub Nova KBM Branik Maribor, Košarkarski klub Branik, ŽKD Maribor, Železničarski košarkarski klub Maribor, Rokometni klub Branik, Karate klub WKSA Maribor, kategorizirani športniki in Lokostrelski klub Maribor.

Sejna soba je bila ob navedenih športnih kolektivih namenjena tudi za seje organov Športne zveze Maribor in za organizacijo tečajev in seminarjev za različne športne panoge.

V Ledni dvorani pa je bilo plačano 3.291 ur, za vadbo Hokejskega kluba Maribor in Kluba kegljanja na ledu Ledenko ter so bile v celoti realizirane.

## Javni zavod Športni center

Javni zavod je v letu 2003 upravljal s kopališči Pristan, TAM, Mariborski otok ter Hipodromom v Kamnici. Na objektih so se izvajali dogovorjeni športni programi pri: plavanju, potapljanju, hitrostnem plavanju, vaterpolu in konjeništvu. Zavodu so bila zagotovljena sredstva za materialne stroške za izvajanje športnih programov in sredstva za pokrivanje plač s prispevki in drugih osebnih prejemkov za 14 redno zaposlenih v procentualnem deležu, glede na to, koliko športnega programa se izvaja na teh objektih.

Po pogodbi je bilo za izvajanje dogovorjenih športnih programov v kopališču Pristan plačanih 1.834 ur in v kopališču TAM 192 ur, katere so bile v celoti realizirane. Uporabniki so bili Plavalni klub Branik, Akademski vaterpolski klub Branik Maribor in Potapljaško društvo Maribor.

Javni zavod Športni center Maribor upravlja tudi z javnim športnim objektom hipodrom, na katerem se izvaja 960 ur dogovorjene vadbe na leto.

## 1234 ŠPORTNI PROGRAMI

### 01 Športna vzgoja otrok in mladine

#### Akcija Zlati sonček

**V vzgojno varstvenih zavodih** so otroci tekmovali za priznanje Zlati sonček, katerega je osvojilo v A programu 547 otrok (leta 2002 - 388 otrok), iz 6 vzgojno-varstvenih zavodov.

V akcijo Zlati sonček – A program je zajetih 7 najrazličnejših športnih panog (pet izletov, plavanje, kotalkanje, kolesarjenje, drsanje, smučanje in spretnosti z žogo). Ko otrok opravi vse navedene aktivnosti iz A programa, prejme malo modro kolajno.

V akcijo Zlati sonček – B program je zajetih prav tako 7 različnih športnih panog, pri katerih pa je zahtevana nekoliko višja stopnja obvladanja različnih športnih panog. V program je zajeto 5 izletov (plavanje, kotalkanje, kolesarjenje, drsanje, smučanje in spretnosti z žogo). Ko otrok opravi vse navedene aktivnosti, katere potrdi vzgojiteljica ali vaditelj s podpisom, prejme veliko modro kolajno.

**Učenci osnovnih šol** so tekmovali za priznanje Krpan in Zlati sonček. V akciji **Zlati sonček** je malo zlato kolajno B osvojilo 571 otrok, veliko modro kolajno 439 otrok, velikko zlato kolajno je osvojilo 345 otrok. Priznanja so bila podeljena v 14 osnovnih šolah.

Učenci 1. razredov so sodelovali v B programu - mala zlata medalja, kateri zajema (plavanje, spretnost z žogo, ravnotežne naloge I. in II. in trije izleti). Učenci 2. razredov so tekmovali v C programu – velika modra medalja (sonožni preskoki čez nizko gred, met male žogice v cilj, dvigovanje trupa, dva prevala naprej, tek na 200 m in dva izleta). Učenci 3. razredov D program – velika zlata medalja, kateri zajema (sonožno preskakovanje kratke kolebnice, plezanje po žrdi, plavanje, spretnost z žogo, tek na 300 m, dva izleta).

Za priznanje **Krpan** je bronasto medaljo osvojilo 287 otrok, srebrno medaljo 237 otrok in zlato medaljo 54 otrok iz 11 osnovnih šol.

Učenci 3. razredov so tekmovali za bronasto medaljo, katera zajema (naskok v oporo čepno in seskok, premet v stran, odrivanje v stoji, neprekinjen tek 6 minut, dva izleta, dve spretnosti

nalogi z žogo in teorijo). Učenci 4. razredov so tekmovali za srebrno medaljo, katera zajema (plavanje 35 m, dve spretnostni nalogi z žogo, plezanje po žrdi, preskakovanje kratke kobile, dva izleta in teorijo). Učenci 5. razredov so tekmovali za zlato medaljo, katera zajema (plavanje 50 m, raznožka preko kože, vzmik, poskočna polka, neprekinjen tek 10 minut, dva izleta in teorijo).

### »Naučimo se plavati«

Zadnja leta je dan poudarek na odpravljanju plavalne nepismenosti. Sredstva so bila porabljena za akcijo »Naučimo se plavati«, v katero je bilo vključenih 1031 otrok (leta 2002 - 940).

Za učence 5. in 7. razreda pa je bilo izvedeno testiranje plavanja. Od 845 prijavljenih učencev, se je testiranja udeležilo 782 in ga pozitivno opravilo 84 % (leta 2002 je testiranje pozitivno opravilo 85,6 %).

**Športna društva** so najpomembnejši dejavnik za izvajanje organizirane športne vadbe. Športni programi športnih društev so bili ovrednoteni za tiste izvajalce, ki so se prijavi na javni razpis in izpolnjevali zahtevane pogoje. V program je bilo vključenih 236 vadbenih skupin s 4.720 športniki (leta 2002 – 224 vadbenih skupin s 4.480 športniki).

**Šolska tekmovanja** je vodila komisija pri Upravnem odboru Športne zveze Maribor.

Sredstva so bila namenjena za izpeljavo občinskih in delno medobčinskih, področnih in državnih prvenstev (sodniški stroški, stroški prevozov in prehrane, stroški objektov in priznanja).

Najboljše uvrščene ekipe v posameznih športnih panogah so se pa uvrstile v nadaljnja tekmovanja.

**Osnovnošolskih tekmovanj** se je udeležilo 23 šol (leta 2002 – 23) osnovnih šol z 3027 učenci (leta 2002 – 3.496) učenci in so potekala v odbojki, nogometu, rokometu, namiznem tenisu, smučarskih tekih, alpskem smučanju, deskanju na snegu, streljanju z zračno puško, košarki, športni gimnastiki in atletiki.

**Srednješolska tekmovanja** so potekala v streljanju z zračno puško, alpskem smučanju, deskanju na snegu, atletiki, rokometu, košarki, nogometu in odbojki in se jih je udeležilo 1315 dijakov (leta 2002 - 1552) dijakov in dijakinj iz 18 srednjih šol.

Najboljše uvrščene ekipe v posameznih športnih panogah so se pa uvrstile v nadaljnja tekmovanja.

### Športna vzgoja otrok in mladine s posebnimi potrebami in športno popoldne

Sredstva so bila namenjena za dejavnost otrok, ki se ne morejo vključiti v redne športne programe in te programe izvajajo v Varstveno delovnem centru Polž, Združenju za kakovost življenja Ozara, na Osnovni šoli Gustava Šiliha in Mladinskemu svetovalnemu centru na različnih športnih objektih. Omenjenim ustanovam smo pokrivali stroške vstopnine v kopališču Pristan, jim omogočili smučanje na Mariborskem Pohorju, jim delno sofinancirali stroške izvedbe najrazličnejših športnih tekmovanj in jim omogočili ogled različnih športnih prireditev.

V okviru akcije »**Športno popoldne**«, je bila organizirana vadba za učence osnovnih šol, ki imajo dovolj prostega časa in čutijo posebno potrebo po drugačni športni aktivnosti. V akcijo je bilo vključenih 403 otrok (leta 2002 - 397 učencev iz 18 osnovnih šol).

Otroci so spoznavali najrazličnejše športne panoge (elementarne in družabne igre, nogomet, odbojko, košarko, namizni tenis, badminton, karate, drsanje, rolanje, plavanje, hokej, kolesarjenje, sankanje in smučanje, pohodništvo, športno gimnastiko in jahanje).

Vse omenjene aktivnosti so bile otrokom omogočene brezplačno. Za vadbo otrok je skrbelo 18 vaditeljev z visokošolsko oz. višješolsko izobrazbo športne smeri.

Akcijo usmerja Zavod za šport in Športna zveza Maribor ter poteka od meseca oktobra do junija s ciljem, da se udeleženci po tej akciji vključijo v redno in organizirano športno vadbo.

## **02 Selektivno usmerjevalni šport**

V selektivno usmerjevalni šport so bili vključeni bodoči potencialni kandidati za doseg vrhunskih rezultatov na osnovi predloženih perspektivnih načrtov dela, ki so jih posredovala športna društva in pod pogojem, da so izpolnjevala kriterije iz Pravilnika za vrednotenje športnih programov v Mariboru. Izbrani športniki so prehajali iz najnižje I. stopnje do najvišje V. stopnje selekcijskega procesa na osnovi zahtev, ki so jih morali izpolnjevati glede na specifičnost svoje športne panoge.

- **V I. stopnjo športnih šol**, kjer je potekala vadba v 25 (leta 2002 – 24) skupinah, je bilo vključenih po športnih panogah naslednje število otrok: hokej na ledu (1 skupina - 22 dečkov), košarka (2 skupini – 24 dečkov in 1 skupina – 12 deklic), nogomet (5 skupin – 90 dečkov), odbojka (3 skupine – 36 dečkov in 3 skupine – 36 deklic), plavanje (4 skupine – 48 dečkov in deklic), alpsko smučanje (4 skupine - 48 dečkov in deklic), namizni tenis (1 skupina - 20 dečkov) in gimnastika (1 skupina – 12 deklic).
- **V II. stopnjo športnih šol**, kjer je potekala vadba v 30 (leta 2002 – 29) skupinah, je bilo vključenih po športnih panogah naslednje število otrok: hokej na ledu (1 skupina - 22 dečkov), kegljanje (2 skupini – 24 dečkov in deklic), košarka (2 skupini - 24 dečkov in 1 skupina – 12 deklic), rokomet (1 skupina – 12 deklic), nogomet (4 skupine – 72 dečkov), odbojka (2 skupini – 24 dečkov in 2 skupini – 24 deklic), vaterpolo (1 skupina – 13 dečkov), plavanje (3 skupine – 30 dečkov in deklic), alpsko smučanje (4 skupine – 40 dečkov in deklic), tenis (2 skupini – 20 dečkov in deklic), namizni tenis (1 skupina – 16 dečkov), športna gimnastika (1 skupina – 10 dečkov), šah (1 skupina – 16 dečkov in deklic), veslanje (1 skupina – 10 dečkov in deklic) in športno ritmična gimnastika (1 skupina - 10 deklic).
- **Program III. stopnje športnih šol** se je izvajal v 28 (leta 2002 – 27) skupinah pri naslednjih športnih panogah: hokeju na ledu (1 skupina – 22 dečkov), judo (1 skupina 10 dečkov), kegljanju (1 skupine – 12 dečkov), košarki (2 skupini – 24 dečkov in 1 skupina – 12 deklic), rokometu (1 skupina – 12 deklic), nogometu (4 skupine – 72 dečkov), odbojki (2 skupini - 24 dečkov in 2 skupini – 24 deklic), plavanju (2 skupini – 20 dečkov in deklic), alpskem smučanju (3 skupine – 24 dečkov in deklic), športni gimnastiki (1 skupina – 8 dečkov), tenisu (2 skupini – 16 dečkov in deklic), vaterpolu (1 skupina – 13 dečkov), namiznem tenisu (1 skupina – 12 dečkov), veslanju (2 skupina – 16 dečkov) in šahu (1 skupina - 14 dečkov in deklic).
- **V programe IV. stopnje športnih šol**, ki so potekali v 25 skupinah (leto 2002 – 26), so bili vključeni mlajši mladinci in mladinke iz naslednjih športnih panog: športno

ritmična gimnastika (1 skupina – 6 ml. mladink), kegljanja (1 skupina – 8 ml. mladincev), košarke (2 skupini - 24 ml. mladincev in 1 skupina - 12 ml. mladink), nogometa (4 skupine – 72 ml. mladincev), odbojke (2 skupini - 24 ml. mladincev in 2 skupini – 24 ml. mladink), plavanja (1 skupina – 6 ml. mladincev in mladink), alpskega smučanja (2 skupini – 12 ml. mladincev in mladink), tenisa (2 skupini – 12 ml. mladincev in mladink), vaterpola (1 skupina – 13 ml. mladincev), veslanje (2 skupini 12 dečkov in deklic), namiznega tenisa (1 skupina – 6 ml. mladincev), športni gimnastiki (1 skupina – 8 mladincev), šahu (1 skupina – 8 mladincev) in hokeju na ledu (1 skupina – 22 mladincev).

Zadnja stopnica pred prehodom v članske kategorije je **V. stopnja športnih šol**, kjer so se programi izvajali v 22 (leta 2002 – 21) skupinah pri naslednjih športnih panogah: športno ritmični gimnastiki (1 skupina – 6 mladink), hokeju na ledu (2 skupini – 44 mladincev), judu (1 skupina – 7 mladincev), kegljanju (1 skupina – 8 mladincev), košarki (2 skupini – 24 mladincev in 1 skupina – 12 mladink), rokometu (1 skupina – 12 mladink), veslanju (2 skupini – 12 mladincev), nogometu (2 skupini – 36 mladincev), odbojki (1 skupina – 12 mladincev in 1 skupina – 12 mladink), plavanju (1 skupina – 6 mladincev in mladink), alpskem smučanju (1 skupina – 6 mladincev in mladink), šahu (1 skupina – 8 mladincev), tenisu (2 skupini – 12 mladincev in mladink), vaterpolu (1 skupina – 13 mladincev) in namiznem tenisu (1 skupina - 6 mladincev).

Selekcijski proces se je izvajal v 130 športnih šolah (leta 2002 – 128) skupinah, v katere je vključenih 1571 (leta 2002 - 1.531) potencialnih kandidatov, da postanejo vrhunski športniki.

Ob športnih panogah oziroma društvih, ki so izpolnjevale pogoje za uvrstitev v področje selektivno usmerjevalnega športa, pa so izpolnjevali pogoje za sofinanciranje športnih programov po teh kriterijih še športniki **mladinskega razreda** pri alpinizmu (1), atletiki (7), badminton (1), športno ritmična gimnastika (1), kegljanju na ledu (3), karateju (5), športnem plesu (2 para), plavanju (2), plavanju s plavutmi (3), ribištvu (1) in judu (3).

Naslove ekipnih državnih prvakov pa so dosegli NK Maribor, ŽNTK Maribor, in članice Hokejskega kluba Maribor.

Vsi zgoraj navedeni rezultati so plod načrtnega dela v športnih društvih, kar jim delno omogoča tudi Športna zveza Maribor z usmerjanjem v selektivno-usmerjevalni šport in s tem priznavanjem nekoliko višjega deleža sofinanciranja kot pri športu mladih.

Na osnovi Zakona o športu, objavljenega v UL RS št. 22, dne 20. 3. 1998, so predhodni in obdobjni zdravstveni pregledi, ki jih financira Zavod za zdravstveno zavarovanje R Slovenije obvezni za vse športnike, ki nastopajo na uradnih tekmovanjih nacionalnih panožnih zvez.

Zavod za šport in Športna zveza Maribor sta v dogovoru z Zdravstvenim domom Maribor, Službo medicine dela, prometa in športa, izdajala napotnice za zdravniške preglede tistim športnikom, ki so izpolnjevali pogoje.

Na zdravniške preglede je bilo napotenih 234 športnikov in športnic iz 13 športnih društev.

### **03 Šport invalidov**

Velika pozornost je bila dana programom športa invalidov in njihovemu vrednotenju tako, da se vrednost njihovih programov ni znižala.

Sofinancirali so se programi Društva paraplegikov severno štajerske regije s 3 skupinami, v katerih izvaja načrtovane programe 28 invalidov, Medobčinskega društva invalidov vojn z 1 skupino za 25 invalidov, Športnega društva Invalid s 4 skupinami, v katerih izvaja dogovorjene programe 64 športnikov, Varstveno delovni center Polž s 3 skupinami oz. 74 športniki in Društva gluhih in naglušnih z 2 skupinama z 18 športniki.

#### **04 Športno rekreativna dejavnost odraslih nad 65 let**

Sofinancirali so se programi 20 (leta 2002 – 16) vadbenim skupinam, v katerih je redno vadilo 400 članov (leta 2002 – 320) iz naslednjih športnih društev: Društva za šport in rekreacijo Železničar (2), DTV Partizan Limbuš (1), DTV Partizan Pobrežje (2), DTV Partizan Joco Zagernik (2), Balinarsko društvo Angel Besednjak (2), Šahovskega kluba Piramida (1), Športnega društva Center (2), Športnega društva Radvanje (1), Športno društvo Razvanje (1), Športnega društva Studenci (1), Letalskega centra Maribor (1), Kegljaškega kluba Lokomotiva (1) in Kegljaškega kluba Konstruktor (2).

#### **05 Športne informacije**

Načrtovana sredstva so bila namenjena za izdajo mesečnih informacij o dogajanjih v mariborskem športu (Mariborski šport – 350 izvodov), izdajo vsakoletnih brošur (Športne prireditve v Mariboru – 5.000 izvodov, Športni vodič Maribora – 5.000 izvodov), pripravo strokovnih gradiv in ostalih dogovorjenih publikacij.

#### **06 Javni razpisi**

V dnevniku Večer smo v mesecu oktobru objavili javni razpis za izvajanje športnih programov, s katerim smo pozvali vse izvajalce športnih programov, da prijavijo svoje programe za sofinanciranje s strani Mestne občine Maribor.

### **1270 REDNO VZDRŽEVANJE JAVNIH ŠPORTNIH OBJEKTOV**

#### **01 Objekti v Ljudskem vrtu**

Na objektih je potekala vadba v različnih športnih panogah. Za izvajanje dogovorjenih športnih programov so bila upravljalcem zagotovljena sredstva za materialne stroške in plače s prispevki in drugimi osebnimi prejemki za 12 redno zaposlenih delavcev, ki so združevali delo pri Zvezi MŠD Branik.

Na športnih objektih v Ljudskem vrtu je izvajalo programe 13 naslednjih športnih društev – zvrsti (aikido, badminton, balinanje, judo, jujitsu, karate, kolesarjenje, košarka, nogomet, odbojka, rokomet, sabljanje in tenis).

Na objektih Zveze MŠD Branik so bile realizirane po dogovorjenem športnem programu naslednje ure:

- glavno nogometno igrišče 252 ur,
- pomož.nogometno igrišče 1.200 ur,
- igrišče z umetno travo 1.700 ur,
- mali stadion 630 ur,
- telovadnici pod tribuno 3.611 ur,



- odprta teniška igrišča 5.980 ur,
- zaprta teniška igrišča 2.134 ur,
- balinišče 1.296 ur.

### **Objekti v športnem parku Tabor**

Na objektih športnega parka Tabor so se izvajali športni programi iz različnih športnih panog. Za izvajanje dogovorjenega športnega programa so bila upravljalcem zagotovljena sredstva za materialne stroške in plače s prispevki in drugimi osebnimi prejemki za 10 redno zaposlenih delavcev, ki so združevali delo pri ŽŠD Maribor.

Na športnih objektih športnega parka Tabor je izvajalo dogovorjene športne programe šest društev iz štirih 4 športnih panog (atletika, košarka, nogomet in tenis).

Realizacija ur na posameznih športnih objektih je glede na priznано in plačano število ur naslednja:

- glavno nogometno igrišče 252 ur,
- pomožna nogomet.igrišča 2.300 ur,
- telovadnica z utežmi 540 ur,
- atletski stadion 2.220 ur,
- odprta teniška igrišča 6.375 ur,
- pokrita teniška igrišča 2.000 ur,
- košarkarsko igrišče –odprto 375 ur.

### **03 Objekt snežni stadion**

Po koncesijski pogodbi upravlja Smučarski klub Branik s smučišči in napravami na mariborskem in areškem Pohorju. Iz proračuna Mestne občine Maribor se za del dogovorjenega športnega programa, ki se izvaja na Snežnem stadionu, zagotavljajo sredstva za plače dveh delavcev in materialne stroške.

Smučarski klub Branik upravlja in vzdržuje 220 ha smučišč in 22 naprav (vlečnic in sedežnic), ki pripeljejo na uro 19.000 oseb. Z 34 topovi zasnežuje 105 ha smučišč, na katerih lahko letno smuča okoli 250.000 smučarjev, najmanj 136 dni v sezoni .

### **04 Objekt čolnarna na Bresterniškem jezeru**

Za objekt, ki ga upravlja Veslaški klub DE Branik so se zagotavljala sredstva za materialne stroške in plačo za enega delavca.

## **8360 ŠPORTNA ZVEZA**

### **01 Delovanje organov Športne zveze Maribor**

Najvišji organ Športne zveze Maribor je skupščina. Ob skupščini pa še delujejo nadzorni odbor, upravni odbor, strokovni svet, komisija za šolska tekmovanja, komisija za priznanja, komisija za kolesarjenje in komisija za hojo in tek na smučeh.

Po sprejetem Pravilniku za vrednotenje športnih programov v Mariboru se lahko za nemoteno delovanje organov Športne zveze Maribor zagotovi do 1,5 % proračunskih sredstev, ki so namenjena za šport v Mariboru. Za delovanje zveze so bila načrtovana znatno nižja sredstva – le 0,63 %.

## 1052 INVESTICIJSKO VZDRŽEVANJE

Po 5. členu Pravilnika za vrednotenje, upravljanje in koriščenje javnih športnih objektov v Mariboru, je Upravni odbor Športne zveze Maribor na osnovi prijav na javni razpis, razdelil proračunska sredstva po veljavnem rebalansu za investicijsko vzdrževalna dela, v višini 18.816.000,00 SIT. Načrtovana sredstva so bila realizirana v višini 18.749.308,80 SIT, kar je razvidno iz preglednice.

Zap. št.	Investitor	Vsebina	Realizirano
1.	JZ Dvorana Tabor	sanacija betonskih površin in antikorozijska zaščita (ledna dvorana)	4.613.444,60
2.	ŽŠD Maribor Maribor	1.obnovitev ograje na igriščih ŽŠD Maribor  2.sanacija stojišč na tribunah ob nogometnem igrišču ŽŠD Skupaj	4.132.231,70  931.472,80 5.063.704,50
3.	<b>JZ Športni center Maribor</b>	obnova strešne kritine na hlevu- KK Kamnica	2.500.000,00
4.	<b>Zveza mariborskih športnih društev Branik Maribor</b>	izvedba tlakarskih del v telovadnici v osrednjem stadionu v Ljudskem vrtu	<b>6.124.007,70</b>
5.		inv. inženiring	<b>448.152,00</b>
	<b>SKUPAJ 1-5</b>		<b>18.749.308,80</b>

## 2206 PRIZNANJA ŠPORTNIKOM IN ŠPORTNIM DELAVCEM

Sredstva so bila namenjena za Cizljeva priznanja, katera je prejelo 9 (leta 2002 – 7) posameznikov in posameznic, posebna priznanja za športne uspehe pa je prejelo 220 (leta 2002 –249) športnikov na prireditvi »Športnik leta«. Del sredstev je bil namenjen za plačilo najema Večnamenskega prireditvenega prostora v ciljni areni Snežnega stadiona pod Pohorjem in za sprejem po prireditvi.

## 2220 ŠPORTNE PRIREDITVE

Športne prireditve so bile glede namembnosti in višine sofinanciranja razdeljene v več skupin:

- **Izjemna športna prireditev** je tekmovanje v alpskem smučanju za ženske »Zlata lisica«, na kateri je sodelovalo 70 smučark iz 21 držav;
- **Stalne vrhunske prireditve so:** Skerbinjekov memorial v odbojki - sodelovale so 3 države z 48 športniki, mednarodni veslaški miting – sodelovale so 3 države s 250 športniki, Božičev memorial v plavanju – 4 države z 800 športniki, Šalamunov memorial v športni gimnastiki – sodelovalo je 8 držav z 34 športniki, mednarodni atletski miting - sodelovalo 10 držav z 220 športniki in Mednarodni šahovski turnir – sodelovale so 3 države s 18 športniki;
- **Stalne množično športno rekreativne prireditve na ravni občine so:** hoja na Urban – sodelovalo je cca. 650 pohodnikov (leta 2002 – 600 pohodnikov), smučarski tek Osankarica (90 udeležencev) in Tek po mariborskih ulicah 320 (leta 2002 – ni bil izveden);
- Mestne športno-rekreativne prireditve so:
- Akcije za lovoriko »**Pohorc**« (malo in veliko pohorsko grčo) so: hoja na Pohorje (91 udeležencev), gorsko kolesarjenje po označeni poti Pohorja (16 udeležencev), Nočni skok čez Pohorje – s smučmi – 16 udeležencev, pohod čez Pohorje (58 udeležencev), pohorska smučina (258 udeležencev) in tek po Pohorju (12 udeležencev);
- **Športni vikend Maribora**, katerega se je udeležilo cca 53500 (leta 2002 - 62300) občank in občanov;
- **Ulična košarka**, ki se je organizirala v sodelovanju s Športno zvezo Ljubljane in Kopra (udeležilo se je 30 ekip s preko 120 udeleženci);
- Akcije za lovoriko »**Tota Mariborčanka - Toti Mariborčan**«, ki so potekale skozi vso leto – 24 akcij, na katerih 791 (leta 2002 - 24 akcij, na katerih je sodelovalo 739) rekreativcev.
- **Kolesarjenje po Mariboru in okolici** je bilo izvedeno v okviru akcije »**Toti pecikl**«, je bilo izvedeno 7 različnih kolesarskih izletov, katerih se je udeležilo 557 (leta 2002 – 423) udeležencev.
- **Množične športne prireditve na ravni države so:** kros Dela, na katerem je sodelovala reprezentanca Maribor z 32 udeleženci .

## 2221 MEDMESTNO SODELOVANJE

Sredstva so bila namenjena za nastopanje mariborskih športnikov na tekmovanjih, ki so dogovorjena v okviru Mestne občine Maribor ali Športne zveze Maribor in za srečanje občinskih predstavnikov in predstavnikov Športne zveze Maribor s predstavniki ostalih mest.

Mariborski športniki so sodelovali na:

- **Mednarodnih igrah šolarjev v Grazu v Avstriji**, katerih se je udeležilo 28 športnic in športnikov iz atletike, malega nogometa in tenisa;
- **Mednarodnih igrah šolarjev v Patrasu v Grčiji**, katerih se je udeležilo 8 športnikov in športnic iz Maribora (plavanje),

- tekmovanju za **Panonia pokal v Judenburgu v Avstriji**, kjer so se srečali vrstniki iz Avstrijske Štajerske, Železne Županije in Slovenije, je potekalo v plavanju, košarki, rokometu, namiznem tenisu in tenisu.
- **Slovenske letne igre šolarjev so potekale v Murski Soboti**, na tekmovanju so sodelovala slovenska mesta (Murska Sobota, Celje, Domžale, Velenje, Slovenj Gradec, Ravne na Koroškem in Maribor). Tekmovanje je potekalo v košarki, atletiki in malem nogometu.
- Mednarodnem srečanju pobratenih mest v Osijeku

Mednarodnega srečanja pobratenih mest v Osijeku so se udeležili plavalci Plavalnega kluba Branik. Na omenjenem tekmovanju je sodelovalo 6 mest iz 4 držav (Hrvaška – ekipa Osijeka in reprezentanca Slavonije in Baranje, Madžarska – ekipa Pesch in ekipa Budimpešte, Bosna in Hercegovina - ekipa iz Tuzle in Slovenija – ekipa iz Maribora).

## **2222 PROMOCIJSKA DEJAVNOST**

Sredstva za promocijsko dejavnost so bila namenjena za takšne športne programe, katere je mogoče predhodno načrtovati (organizacija državnih prvenstev za članske kategorije) in za pomembnejše jubileje oziroma odmevnejše športne manifestacije.

Sredstva za promocijsko dejavnost so po sklepu Upravnega odbora Športne zveze Maribor bila dodeljena za organizacijo državnih prvenstev in drugih odmevnejših športnih dogodkov naslednjim izvajalcem: Smučarskem klubu Branik (Cizljev memorial), Judo klubu Broker Branik (Baumgartnov pas), Lokostrelskemu klubu Maribor (Postružnikov memorial), Tenišskemu klubu Branik (Bergantov memorial), ŽŠD Maribor (Olimpiada mladih), Športnemu društvu Studenci (Memorial Cirila Hočevarja), Judo klubu ŽŠD (Iršičev memorial), Potapljaškemu društvu Maribor (državno prvenstvo v hitrostnem plavanju), Boks klubu ŽŠD Maribor (obletnica društva), Društvu paraplegikov Severne Štajerske (parabasket), Društvu za šport in rekreacijo Železničar (skoki iz starega mostu), Planinskemu društvu Planika (akcija Pohorje – moj hrib) in Železničarskemu namiznoteniškemu klubu Maribor (obletnica društva).

## **2223 ŠOLANJE IN IZPOPOLNJEVANJE STROKOVNIH KADROV**

Na osnovi javnega razpisa je bil pripravljen program šolanja strokovnih kadrov. Prednost je bila dana šolanju strokovnih kadrov, ki vodijo proces športnega treniranja mladih.

Organizirano je bilo šolanje za pridobitev ustreznih strokovnih nazivov pri nogometu trener C (52 kandidatov), trener B (36 kandidatov), sodnik atletike (21 kandidatov), trener odbojke (18 kandidatov), splošni del za trenerje različnih športnih panog (18 kandidatov) in trener strelstva (20 kandidatov).

Ostalim športnim panogam, ki nimajo zadostnega števila tečajnikov za izvedbo tečaja v Mariboru, pa je bilo njihovim kandidatom iz tenisa (1), konjeništvu (1), alpinizma (2), odbojke (1) in taborništva (4) in planinstva (6).

## **3382 JAVNA DELA**

Na področju javnih del smo v letu 2003 sofinancirali zaposlitev 2 brezposelnih oseb na Športni zvezi Maribor.

## 1050 IZGRADNJA ŠPORTNIH OBJEKTOV

Po 6. členu Pravilnika za vrednotenje, upravljanje in koriščenje javnih športnih objektov v Mariboru, je Upravni odbor Športne zveze Maribor pripravil, Mestni svet Mestne občine Maribor pa potrdil razdelitev višine sredstev za javne športne objekte, ki so zajeti v razvojni program investicij do leta 2007. Naveden program po veljavnem rebalansu v višini 200.003.560,00 SIT, je realiziran v višini 199.152.564,00 SIT, kar je razvidno iz preglednice.

Zap. št.	Investitor	Vsebina	Realizirano
1.	JZ Športni center	zimsko kopališče	115.000.000,00
2.	ZMŠD Branik	dvorana v LV	53.343.000,00
3.	Veslaški center DE Branik Maribor	izgradnja I. faze veslaškega centra	15.000.000,00
4.	MOM, Zavod za šport	nakup montažnega drsališča	9.828.624,00
5.	MOM, Zavod za šport	nakup dveh garnitur šaha	591.060,00
6.	JZ Športni center Maribor	načrti: izdelava invest. dokum. za Mariborski otok	1.032.720,00
7.	Veslaško društvo DE Branik Maribor	izdelava idejnega načrta in dokumenta identifikacije za izgradnjo 2.faze VC Maribor	2.135.250,00
8.		inženiring	2.209.200,00
9.		objava javnega razpisa	12.720,00
	<b>SKUPAJ 1-9</b>		<b>199.152.564,00</b>

## 1051 NAKUP OPREME

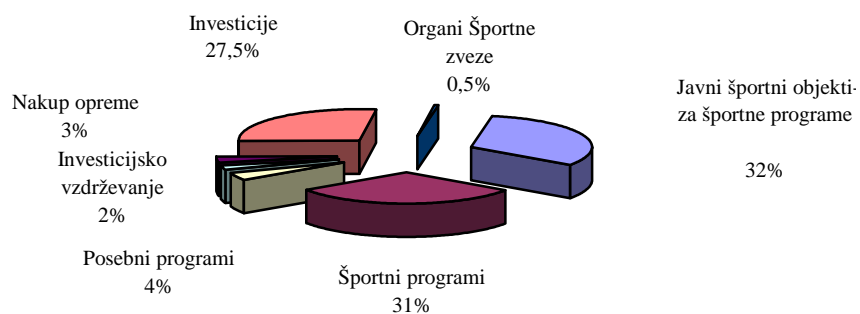
Po 5. členu Pravilnika za vrednotenje, upravljanje in koriščenje javnih športnih objektov v Mariboru, je Upravni odbor Športne zveze Maribor na osnovi prijav na javni razpis, razdelil proračunska sredstva po veljavnem rebalansu za nakup opreme, v višini 28.000.000,00 SIT. Načrtovana sredstva so bila realizirana v višini 27.468.387,04 SIT, kar je razvidno iz preglednice.

<b>Zap. št.</b>	<b>Upravljalec</b>	<b>Vsebina</b>	<b>Realizirano</b>
1.	JZ Dvorana Tabor	stroj za posnemanje ledu na drsališčih	20.000.000,00
2.	ZŠD Maribor	1. nakup pomičnega razpršilca 2. nakup delovnih strojev Skupaj	659.250,00 218.052,48 877.302,48
3.	JZ Športni center Maribor	1. nakup delovnega stoja 2. nakup fitness naprav Skupaj	2.852.922,00 1.738.162,56 4.591.084,56
4.	<b>Veslaško društvo Dravske elektrarne</b>	nakup fitness naprav	2.000.000,00
<b>SKUPAJ 1-4</b>			<b>27.468.387,04</b>

## ZAKLJUČEK

- Po danih obrazložitvah po posameznih programskih nalogah je razvidno, da je športna dejavnost v Mariboru zelo razvejana, raznolika in selektivno usmerjena.
- Načrtovana proračunska sredstva za šport so omogočala uresničevanje naslednjih programskih nalog:
- nemoteno izvajanje dogovorjenih športnih programov v javnih športnih objektih;
- pripravo nekaterih projektov za novogradnje, rekonstrukcije ali adaptacije javnih športnih objektov ter začetek gradnje le-teh;
- izvajanje dogovorjenih športnih programov izvajalcem v dosedanjem obsegu.
- Pregled razdelitve proračunskih sredstev za šport po programskih nalogah je razvidno iz krožnega diagrama.

Strukturni deleži po programih v letu 2003



- V tem gradivu so predstavljeni samo tisti športni programi, ki so se sofinancirali iz proračunskih sredstev v letu 2003.

## **12 VARSTVO OKOLJA**

Pravne podlaga za financiranje nalog in programov Zavoda za varstvo okolja so Zakon o varstvu okolja (Ur. l. RS, št. 32/93, 1/96) s podzakonskimi predpisi za področje varstva zraka, varstva pred hrupom, ravnanja z odpadki, varstvo voda in tal, Zakon o ohranjanju narave (Ur. l. RS, 56/99, 31/00, 119/02), Zakon o lokalni samoupravi (Ur. l. RS, št. 72/93, 57/94, 14/95, 70/97, 10/98, 74/98) s spremembami in dopolnitvami, občinski odloki s področja varstva okolja, Lokalana agenda 21 – Program varstva okolja za Maribor (MUV, št. 24/01), Odlok o proračunu MOM za leto 2003 ter Odlok o spremembi odloka o proračunu MOM za leto 2003.

Naloge so bile financirane v predvidenem obsegu in na podlagi Zakona o javnih naročilih in na podlagi Navodil o oddaji naročil male vrednosti. Postopke naročil malih vrednosti smo izpeljali v programu JANA 2000, ki ga je uvedla mestna uprava. Sofinanciranje programov nevladnih okoljskih organizacij je potekalo v skladu s Pravilnikom o postopkih in merilih za sofinanciranje razpisanih programov okoljevarstvenih društev v MOM.

Poročilo o izvedbi načrtovanih nalog in programov po posameznem področju dejavnosti

### **1560 VARSTVO ZRAKA**

#### **1560-01 Monitoring zraka**

S sredstvi 9.097.000 SIT smo po pogodbi zagotovili redni imisijski monitoring zraka na stalnih mestih na območju MOM.

#### **1560-02 Kataster onesnaževalcev zraka**

S sredstvi 1.112.000 SIT smo po pogodbi pričeli z vzpostavitvijo informacijskega sistema virov onesnaževanja zraka. Upoštevani so bili novelirani podatki za emisije iz prometa, podatki o emisijah v zrak iz gospodarskih subjektov in emisije kurišč.

### **1562 VARSTVO VODA**

#### **1562-04 Imisijski monitoring tal, podtalnice in površinskih vod**

S sredstvi 12.857.477 SIT smo po pogodbi zagotovili nadaljevanje izvajanja imisijskega monitoringa. V program imisijskega monitoringa na vodovarstvenih območjih podzemnih voda Vrbanski plato, Dravsko polje, Selnica-Ruše in Ceršak, je bilo v letu 2003, v skladu z dolgoročnim (petletnim) načrtom monitoringa, vključenih 15 merilnih mest podzemne vode, 5 površinskih vodotokov in 14 merilnih mest za tla. Izvedbo naloge je sofinanciralo še 12 sosednjih občin.

#### **1562-06 Novelacija vodovarstvenih pasov sanacijski program podtalnic**

Sredstva v višini 156.000 SIT so bila porabljena za delo komisije za pitno vodo.



## **1563 OSTALA PODROČJA VARSTVA OKOLJA**

### **1563-01 Kataster hrupa**

Sredstva v višini 700.000 so bila porabljena za izdelavo strokovnih podlag za PUP – karta območij varstva pred hrupom za območje MOM.

### **1563-04 ZON-strokovne podlage**

Sredstva v višini 4.400.000 SIT so bila porabljena po pogodbi za izdelavo podrobnejših naravovarstvenih strokovnih podlag za širše območje mestnega parka, ki bodo služile kot naravovarstveno izhodišče pri urejanju in načrtovanju tega območja.

### **1563-05 SBM – sanacija hrupa**

Sredstva v višini 2.500.000 SIT so bila namenjena in porabljena za nakup več funkcijskega svetlobnega prometnega znaka, ki bo postavljen na Titovi cesti na vstopu v mesto in bo opozarjal na bolnišnico kot območje s strogim režimom varstva pred hrupom.

## **1564 KROVNI PROGRAM**

### **1564-02 GIS-VO**

V skladu s pogodbo v višini 1.500.000 SIT so bile obnovljene spletne strani Zavoda za varstvo okolja, ki so sedaj v fazi testiranja.

### **1564-03 Sodelovanje civilnih skupin**

V skladu s Pravilnikom o sofinanciranju okoljskih nevladnih organizacij smo v letu 2003 sofinancirali okoljske programe štirinajstih društev in združenj v višini 5.570.000 SIT, ki so realizirali naslednje projekte:

- nadgradnja informacijskega sistema varstva okolja in širitev mreže Eko-šol v MOM,
- delavnice, okrogle mize in informiranje na temo varovaje narave in okolja, gospodarjenje z odpadki in pitno vodo, izboljšanje stanja pritokov reke Drave
- priprava in izdelava informacijskih zloženkov na temo ekološko in integrirano kmetovanje, otrokom in zemlji prijazne plenic, varovanje voda.

### **1564-04 Ekspertna mnenja**

Sredstva v višini 400.000 SIT so bila porabljena za delovanje komisije za pripravo strokovnih podlag za odlok o gozdovih s posebnim namenom

### **1564-06 Študija ranljivosti okolja**

Sredstva v višini 2.300.000 SIT so bila porabljena za izdelavo strokovnih podlag za PUP – karta območij varstva pred hrupom za območje MOM.

### **1564-08 Informiranje javnosti, osveščanje**

S sredstvi v višini 727.000 SIT smo pokrili stroške tiskanja Poročila o stanju okolja 2000/2001.

### **1564-1001 REC**

S sredstvi, ki smo jih prejeli s strani Evropske komisije smo zagotovili nadaljevanje izgradnje lizimeterske postaje, podporo ekološkemu kmetovanju, informiranje in osveščanje ter mednarodno konferenco z naslovom Gospodarjenje s podtalnico.

### **1564-1002 Informacijski sistem VO-EU**

Z donatorskimi sredstvi organizacije Narodi v razcvetu smo zagotovili postavitve monitorja na dotik s programsko opremo. Sofinancirali smo izvedbo eko tedna ter širitev projekta mreže ekošol.

### **1564-1003 Ekoprofit EU**

S sredstvi 500.000 SIT smo pripravili in natisnili zaključno poročilo projekta Ekoprofit Maribor 2002 v nakladi 200 izvodov, kjer so prikazani rezultati projekta pri 20 sodelujočih gospodarskih subjektih.

### **1564-1004 Sanacija tal-EU**

V okviru projekta smo nabavili opremo za analizo vode in tal.

### **1564-1005 Trajnostna mobilnost**

Priprava projektne naloge in sodelovanje na mednarodnem seminarju o trajnostni mobilnosti v Berlinu, kjer so bili prikazani primeri dobre prakse sodelujočih mest in strategija trajnostne mobilnosti v Evropski uniji.

### **1564-1006 Alpska konvencija**

S sredstvi v višini 168.000 SIT smo zagotovili udeležbo in predstavitev MOM na skupščini alpskih mest leta v mestu Herisau v Švici. V okviru tega so bile izdelane strokovne podlage za kandidature mesta Maribor za pridobitev sedeža sekretariata Interesne skupnosti Alpsko mesto leta.

## **POROČILO O REALIZACIJI PREDVIDENIH PRIHODKOV**

Planirali smo naslednje prihodke

- Sofinanciranje imisijskega monitoringa podtalnice, potokov in tal in sicer s strani občin, ki se oskrbujejo z vodo iz mariborskega vodovoda. Sredstva so bila planirana v višini 4.300.000 SIT, realizacija pa znaša 5.823.000 SIT.
- Financiranje evropskih projektov:

- Nepovratna sredstva s strani Evropske komisije za projekt » Sustainable Management of Groundwater as a Source of Drinking Water and Public participation«, planirana in realizirana v višini 3 mio SIT.
- Nepovratna sredstva s strani organizacije Narodi v razcvetu.– nadgradnja informacijskega sistema varstva okolja, planirana in realizirana sredstva v višini 3.7 mio SIT.

## **14 SLUŽBA ZA ZAŠČITO IN REŠEVANJE**

### **OBRAZLOŽITEV REALIZACIJE FINANČNEGA NAČRTA:**

Večjih odstopanj med sprejetim in realiziranim rebalansom finančnega načrta za leto 2003 ni bilo. Prav tako ni bilo prenosov namenskih sredstev iz leta 2002. Neporabljena namenska sredstva – odstopljena sredstva požarnega sklada so bila načrtovana in odobrena z rebalansom zaradi načrtovanega združevanja sredstev s sredstvi v letu 2004, ki bodo namensko porabljena za nakup novih gasilskih vozil.

### **POROČILO O REALIZACIJI PROGRAMOV IN NALOG:**

#### **POROČILO O DELU SLUŽBE ZA ZAŠČITO IN REŠEVANJE:**

Služba za zaščito in reševanje je v letu 2003 izvajala programsko določene naloge v pristojnostih in odgovornostih določil 31. člena Odloka o varstvu pred naravnimi in drugimi nesrečami v mestni občini Maribor in sicer:

- izvajanje strokovnih nalog v zadevah zaščite, reševanja in pomoči ter druge operativne naloge varstva pred naravnimi in drugimi nesrečami mestne pristojnosti, kot so:
- dopolnjevanje in ažuriranje posameznih dokumentov načrta Z/R/P in priprava podlag za izdelavo novih dokumentov po novi uredbi za izdelavo načrtov Z/R/P:
- izdelava ocen ogroženosti ob izrednih elementarnih dogodkih;
- izdelava delovnega osnutka Mestnega programa varstva pred naravnimi in drugimi nesrečami, ki ga je potrdil MS za srednjeročno razvojno obdobje 2003-2007;
- izdelava dokumentov finančnih načrtov dejavnosti in analize porabe sredstev ter tajniška opravila odbora za razpolaganje z dodeljenimi sredstvi požarnega sklada;
- izdelava pregledov materialnih sredstev reševalne opreme
- Izdelava projekta Javnih del – » Mestni paznik« za leto 2004, ki jr na razpisu dobil priklasitev Ministrstva za delo:
- opravljanje strokovnih in drugih operativnih nalog za preprečevanje nesreč in vodenje nalog Z/R/P ob večjih izrednih dogodkih – nesrečah:
  - visoke vode reke Drave
  - neurje 31.10 in 1.11.2003
  - požari - eksplozije
  - nevarne snovi
  - preselitev 12 družin

- hrušev ožig
- nakup in vzdrževanje opreme in sredstev Z/R
- izvajanje nalog logistične narave v IC Pekre
- sodelovanje pri zagotavljanju varovanja javnih prireditev v sodelovanju z:
  - Narodnim domom
  - Zavodom za turizem
  - Smučarskim klubom Branik – ŠC Pohorje
  - Radio City
- organizacija razstave opreme in sredstev zaščite in reševanje po sklepu in usmeritvah varnostnega sosveta;
- aktivnosti v sodelovanju s silami zaščite in reševanja MO MB ( gasilsko zvezo, JZZPR, gorsko reševalno službo, kinologi REPS, službo nujne medicinske pomoči )
- druge operativne naloge po obvestilu o nesreči Re OiO, usmeritvah kolegija MU in nadrejenih organov vodenja sistema varstva pred naravnimi in drugimi nesrečami.

Navedene naloge so izvajali trije redno zaposleni delavci in en zunanji izvajalec pogodbeno zaposlen pri Občinski gasilski zvezi Maribor ter 42 javnih delavcev. En delavec je opravljal dela in naloge v informacijski pisarni MO MB.

Vse operativne naloge, ki jih je izvajala Služba v funkciji Službe za podporo sistema CZ oz. varstva pred naravnimi in drugimi nesrečami so bremenila proračunske postavke programskih nalog varstva pred naravnimi in drugimi nesrečami.

### **POROČILO O IZVEDBI NALOG JAVNIH DEL: Projekt » MESTNI PAZNIK«**

Projekt MP je na segmentu zagotavljanja splošne varnosti v osnovnem pojmu dosegel in presegel pričakovanja in vzpostavil sistem zaupanja občanov v MP. Zavedanje pomena, da je MP nekje tu v bližini, da bo pomagal ali da ga bom nekje tu zanesljivo srečal, vzbuja pri ljudeh- pri enih pozitiven odnos, pri drugih pa, da je bolje da se odmaknemo- tisti prijeten občutek varnosti, ki zagotavlja, da na samotni poti nisi sam in da tudi skupnosti v kateri bivaš ni vseeno kako se počutiš in kot vse se lahko giblješ.

Obravnave na različnih nivojih in sredinah potrjujejo oceno, da se je stanje na marsikaterem segmentu spremenilo na bolje.

### **Doseženi rezultati**

Doseganje dobrih rezultatov na področju preprečevanja vandalizma na javnih in drugih površinah v urbanem in primestnem območju je odsev preventivnega dela s katerim se preprečuje obseg uničenih ali poškodovanih komunalnih naprav. Opozarjanje, kot oblika preventivnega dela, ki je zajela v urbanem delu do 45.000 in na obrobjih do 12.000

mladostnikov- v 4.215 skupinah skupaj cca 57.000 mladostnikov v letu 2002 in letu 2003 v 10.349 skupinah do 148.320 mladostnikov je obseg opravljenega dela.

Rezultati tako izvedenega preventivnega dela so vidni v stroškovnem smislu, saj se na javnih površinah beleži upad števila poškodovane infrastrukture in drugih vandalnih dejanj.

Sam način dela, ki temelji na pridobljenih specifičnih znanjih in usposabljanjih- tudi PU Maribor, se zrcali v načinu izvajanja aktivnosti, ki temeljijo na vse obsežnem pristopu do preventivnih dejanj v vsakršnem pogledu in okolju. Evidentiranje zaznanih problemov, ki se je pokazalo z načelom in izvedbo »rdečih točk« ( najbolj problematična mesta v različnih situacijah in obdobjih), ki so na 98 mestih, so MP v letu 2003 pregledali 15.953 krat.

Na podoben način se delo MP zrcali na okolje varstvenih problemih. Tako je bilo posredovano komunalnemu sistemu v letu 2002 1.293 in v letu 2003 2.522 sporočil- kar znaša skupaj 3.815 evidentiranih in sporočenih nepravilnosti. In odzivnost komunalnega sistema na sporočila MP so se v tem obdobju bistveno spremenila v kvalitetnem in izvedbenem pogledu. Vse to se odraža na vzpostavljanju ali vzpostavitvi dodatnih dežurstev, povečanega števila dežurnih ekip javnih gospodarskih sistemov, pri čemer se ne misli samo na javna komunalna podjetja lokalne skupnosti, temveč tudi državnih sistemov.

### **Problemi obremenjevanja okolja z zapuščenimi osebnimi vozili**

V letu 2003 so MP evidentirali skupaj 1.433 vozil. Od tega števila so fotografirali in naredili foto dokumentacijo za 1.218 vozil, ki so jo odstopili pristojnim službam v nadaljnjo obravnavo.

Na področju varstva okolja je z evidentiranimi posebnimi 374 primeri obremenjevanja okolja in z izdelanim katastrom- vrsta obremenitve, lokacija, mikro lokacija, lastništvo in vrsta rabe zemljišča ter foto dokumentacijo ponujeno inšpekcijskim službam kot podlaga za ukrepanje in pristojnim službam KD oz.Zavodu za varstvo okolja za izdelavo pomožnih analiz delovanja komunalnega sistema oz. okolje varstvene problematike.

Vse skupaj predstavlja izčrpno ter obsežno in za lokalno skupnost pomembno podatkovno bazo

Posebej je potrebno omeniti več odmevnih najdenj nevarnih snovi:

- Evropark, april 03- cca 3000 l nn nevarne snovi,
- Park mladih, april 03-cca 200 l nn nevarne snovi,
- Melje, april 03-cca 250 l nn nevarne snovi,
- Preradovičeva ul., april 03- večje količine kosovnih odpadkov z ostanki vsebnosti v kov.sodih,
- Zolajeva ul, maj 03- cca 200 l nn nevarne snovi,
- gozdček med Babnikovovo in Volodjevo ul- večje količine različnih kosovnih odpadkov.,
- avto-odpada na Teznem( Ledina in Istrska ul)- večje količine rabljenih motornih olj,
- Gregorečeva ul,julij 03-21 kov.sodov z nn nevarno snovjo,

- Loška ul- junij 03- cca 100 l uporabljenega jedilnega olja in 5 velikih akumulatorjev ( tovornjakarski) na požarišču.
- Najdenih in odpeljanih 56 kom akumulatorjev od osebnih vozil. MP so jih ( z hitrim dodatnim usposabljanjem in opremo za osebno zaščito in zaščito transporta ) ob uporabi službenih vozil uspešno odstranili in predali ali podjetju Snaga oz. tovarni akumulatorjev Vesna

Pri tem je potrebno poudariti še evidentiranih 163 različnih primerov okolje-varstvene problematike, ki so jih MP odkrili pri svojem delu na Pohorju. Največ je bilo primerov s področja črnih odlagališč, smeti ter problematika z uporabo motorjev v varovanih območjih.

Odstranjenih 926 uporabljenih injekcijskih igel predstavlja z vidika zmanjšanja tveganj inficiranj predvsem najmlajše populacije velik prispevek. Izvedena naloga je razen pobranih injekcijskih igel pripomogla tudi k izdelavi podatkovnika o najpogostejših lokacijah in številu najdenega pribora. V tem segmentu dela se izredno uspešno vključujejo in dopolnjujejo tako Varnostni svet MO Maribor, Policijska uprava Maribor, vzgojnovarstvene in druge ustanove, ki v okviru svojih pristojnosti in delovnih področij lahko in tudi ustrezno sodelujejo.

Nudenje pomoči šoloobveznim otrokom v cestnem prometu v letu 2002 v 1.420 primerih in v letu 2003 v 1.384 primerih ter izdelani raziskavi uporabe varnostnega pasu za otroke v avtomobilu ob prihodu v šolo ali vrtec, ki jo je vodil Svet za preventivo v cestnem prometu v MOM, so izvrševalci v projektu MP tudi pripomogli k boljšim razmeram v cestnem prometu.

Nudenje pomoči občanom v 78 primerih, bodisi, da je šlo za klic nujne pomoči, oskrbe odrgnine ali posledice padca iz različnih razlogov je podatek, ki govori na eni strani o izgubljanju čuta za pomoč soobčanu v nevarni situaciji- kajti dogodki so se po običaju zgodili v urbanem naselju, po drugi strani pa tudi to, da je to del servisa javne uprave na tem občutljivem področju.

Sodelovanje na 76 organiziranih prireditvah v MOM ( v letu 2002 in 2003), ki so jih organizirale bodisi osnovne šole in vrtci ali različna društva oz. asociacije, javni zavodi ali lokalna skupnost je v opravljenih 8.983 evidentiranih in ocenjenih 6.500 delovnih urah bila opravljena aktivnost zagotavljanja povečane stopnje splošne varnosti v ocenjeni stroškovni vrednosti več mio.SIT, katere pa po vrednosti preventivnih opozoril ni mogoče oceniti.

V okviru projekta »EVROPSKO LETO INVALIDOV 2003 - lokalni program nediskriminacije invalidov« v Mestni občini Maribor, ki se izvaja v sodelovanju z Medobčinskim društvom civilnih invalidov vojn Maribor, Zvezo invalidnih društev RS, Društvom invalidov Maribor in Zvezo paraplegikov Maribor, katerega pobudnik je bil župan B Sovič je bilo pregledano, fotodokumentirano in strokovno ocenjeno 398 javnih in poslovnih objektov. Od navedenega v šolstvu 125 objektov, zdravstvu 39, upravi in posebnih podjetjih 67, turizmu 7, Škofijskih objektih 3, Zavarovalnicah 10, kulturi 30, športnih objektov 5, bančnih poslovalnic 30, poštnih enot 18 in v večjih trgovinah ali trgovskih centrih 49 objektov.

V letu 2004 poteka izdelava presoj komunikacijske prehodnosti pomembnih uličnih oz. cestnih povezav z izdelavo fotodokumentacije ovir.

Izdelan podatkovnik je osnova za izdelavo tako planskih kot tudi takojšnjih ukrepov za odpravo arhitektonskih ovir v lokalni skupnosti.

Vzporedno s to aktivnostjo je bilo v sodelovanju s Varnostnim svetom MO MB razdeljeno 2.500 obvestilnih/opozorilnih lističev zaradi nepravilnega parkiranja na označenih parkirnih mestih za invalide.

Največ je bilo razdeljenih v Evroparku- 918 kom, na TC Tržaška( Mercator, Merkur, Yello, Baumax) – 260 kom, ob študentskih domovih v Ul.ob parku- 115 kom, Tuš Pobrežje- 138 kom, pred ZD A.Drolca v Vošnjakovi ul – 24 kom, TC City- 271 kom- kar znaša 1.706 razdeljenih kosov na 6 najbolj frekvenčnih lokacijah, ostale pa po označenih mestih bodisi v plavi coni ali na drugih mestih v urbanem delu.

Zavedanja potreb nenehnega in trajnega usposabljanja in osvajanja znanj se v projektni skupini zavedamo in temu namenjamo zraven pregleda opravljenih nalog največ pozornosti. Tako smo v letu 2002 in 2003 izvedli 16 različnih vrst usposabljanj.

Ta usposabljanja so bila naslednja:

1. Varstvo pri delu in varovanje zdravja- osnovni
2. Organiziranost in področje turizma v MOM-začetni
3. Sistem zaščite, reševanja in pomoči v MOM-začetni
4. Pomen javnih služb v lokalni skupnosti- osnovni
5. Uporaba radijskih postaj –osnovni
6. Terenski ogled področja delovanja-osnovni
7. Samozaščitni ukrepi v nevarnih situacijah-začetni
8. Narkomanija, vrste opojnih drog in značilnosti I del-začetni
9. Izvajanje nalog iz delovnega področja »MP«
10. Odvisnost od alkohola in opojnih drog I del-seminar
11. Ogled in predavanje v kriminal.laboratoriju-nadaljevalni
12. Protipožarna zaščita-rokovanje z gas.aparatom-osnovni
13. Tečaj Prve pomoči-osnovni
14. Organiziranost in področje turizma v MOM-nadaljevalni
15. Pohorje-vodeni ogled-nadaljevalni
16. Narkomanija, vrste opojnih drog in značilnosti II del-nadaljevalni



### Rezime izvedenih aktivnosti

Zap. števil	VRSTA AKTIVNOSTI	ŠTEV. IZVEDENIH AKTIV.
1.	Opomba lastnika psa	7126
2.	Pomoč reševalcev-ReCo 112	78
3.	Pomoč občanu	1378
4.	Pomoč ostarelim osebam	37
5.	Pomoč šolarjem	1384
6.	Opozorilo mladoletnih oseb/skupin	10349
7.	Opomba študenta	433
8.	Opomba meščana/občana	7780
9.	Obveščanje Policije- OKC 113	156
10.	Obveščanje komunalnih podjetij	2522
11.	Obveščanje Mestne redarske službe	100
12.	Obveščanje inšpekcijskih služb-neposredno	172
13.	Odstranjevanje narkomanskega pribora	926
14.	Obveščanje podjetij Varnost, Protect, idr	13
15.	Ostala razna sporočila	10175
16.	Dodatne naloge	360
17.	Dodatne projektne aktivnosti-projekti MU	251
18.	Pohorje - ekologija	29
19.	Pohorje –motorji	14
20.	Pohorje – obveščanje Policije	3
21.	Pohorje- smeti	50
22.	Pohorje-turistične informacije	90
23.	Pohorje-vandalizem	4
24.	Aktivnost ob Dnevu mrtvih	99
25.	Pregled Rdečih točk	15953
26.	Posredovanje turističnih informacij	1043
27.	Delo v skupini	25642
28.	Stand bay- vremenski razlogi	170

### POROČILO O IZVEDBI NALOG IN PROGRAMOV IZVAJALCEV SISTEMA ZR

V letu 2002 so se v skladu z Zakonom o varstvu pred naravnimi in drugimi nesrečami ( 115. in 116. člen ), Zakona o požarnem varstvu ( 57. člen ), Zakona o gasilstvu ( 44. člen ) in Odlokom MOM o varstvu pred naravnimi in drugimi nesrečami ( 46. in 47. člen ) s proračunskimi sredstvi financirale dejavnosti sistema varstva pred naravnimi in drugimi nesrečami v obsegu določb Odloka o proračunu Mestne občine Maribor.

Programe financiranja in sofinanciranja programov in nalog zaščite, reševanja in pomoči so določili pristojni organi Javnega zavoda za zaščitno in požarno reševanje, Gasilske zveze Maribor, Odbora za razpolaganje s sredstvi požarnega sklada, Službe za zaščito in reševanje in predsedstva organizacij - društev, ki imajo zadolžitve v sistemu zaščite in reševanja Mesta Maribor.

## 5310 POŽARNA VARNOST:

V letu 2000 je javna gasilska služba Maribor, ki jo izvaja poklicna enota Javnega zavoda in prostovoljne enote 11 društev opravljala naslednje intervencije:

<b>VRSTA INTERVENCIJE</b>	<b>Število</b> :	<b>Št.vozil</b> :	<b>Št.gas.</b> :	<b>Št.del.ur:</b>	<b>Stroški</b> <b>intervencij:</b>
2. Požari in eksplozije ***	338	542	1678	2818:29:0 0	31.751.400,06 SIT
3. Prometne nesreče, nev.snovi	109	188	377	680:13:00	14.605.361,76 SIT
4. Druge tehnične intervencije	280	302	865	1210:32:0 0	
Zmotne ali lažne prijave	16	22	66	38:18:00	
<b>SKUPNO:</b>	<b>743</b>	<b>1054</b>	<b>2986</b>	<b>4747:32:0</b> <b>0</b>	<b>46.356.761,82</b> <b>SIT</b>

\*\*\* po obrazcu MORS 0,103 (poročilo o požaru) upoštevane tudi zmotne prijave ali intervencije, kjer ukrepanje ni bilo potrebno

Število v intervencijah rešenih ljudi:

- nepoškodovani: 38
- poškodovani: 104
- mrtvi: 28

### Gašenje in reševanje ob požarih

#### Požarne intervencije v okvirju JGS Maribor (šifrant MORS 0,103)

<b>Vrste požarov</b>	<b>Število:</b>	<b>Št.vozil:</b>	<b>Št.gas.:</b>	<b>Št.del.ur:</b>
požari v naravi	64	109	325	362:40:00
požari na objektih	96	188	570	815:51:00
požari na prometnih sredstvih	39	49	179	134:52:00
drugi požari ***	87	114	340	1204:36:00
<b>SKUPNO:</b>	<b>286</b>	<b>460</b>	<b>1414</b>	<b>2517:59:00</b>

\*\*\* upoštevana tudi 1 eksplozija (po obrazcu MORS 0,103 eksplozije spadajo v rang požarnih poročil)

<b>Vrste požarov</b>	<b>Materialna škoda</b>	<b>Preprečena škoda</b>	<b>Stroški intervencij</b>
požari v naravi	350.000,00 SIT	18.420.000,00 SIT	4.414.293,35 SIT
požari na objektih	71.785.050,00 SIT	269.600.300,00 SIT	11.263.979,98 SIT
požari na prometnih sredstvih	12.210.050,00 SIT	13.900.050,00 SIT	1.554.753,36 SIT
drugi požari ***	13.495.170,00 SIT	43.030.200,00 SIT	10.519.673,35 SIT
<b>SKUPNO:</b>	<b>97.840.270,00 SIT</b>	<b>344.950.550,00 SIT</b>	<b>27.752.700,04 SIT</b>

**Požarne intervencije v okvirju gasilske službe po pogodbi s sosednimi občinami:**

Preglednica:

<b>Vrste požarov</b>	<b>Število:</b>	<b>Št.vozil:</b>	<b>Št.gas.:</b>	<b>Št.del.ur:</b>
požari v naravi	14	21	68	80:02:00
požari na objektih	21	40	124	149:10:00
požari na prometnih sredstvih	7	9	33	36:24:00
drugi požari ***	10	12	39	34:54:00
<b>SKUPNO:</b>	<b>52</b>	<b>82</b>	<b>264</b>	<b>300:30:00</b>

<b>Vrste požarov</b>	<b>Materialna škoda</b>	<b>Preprečena škoda</b>	<b>Stroški intervencij</b>
požari v naravi	2.320.000,00 SIT	8.200.000,00 SIT	1.024.906,68 SIT
požari na objektih	6.910.000,00 SIT	45.700.000,00 SIT	2.047.833,34 SIT
požari na prometnih sredstvih	650.000,00 SIT	200.000,00 SIT	476.040,00 SIT
drugi požari ***	120.000,00 SIT	1.500.000,00 SIT	449.920,00 SIT
<b>SKUPNO:</b>	<b>10.000.000,00 SIT</b>	<b>55.600.000,00 SIT</b>	<b>3.998.700,02 SIT</b>

**Požarne intervencije v občini Hoče - Slivnica (šifrant MORS 0,103)**

<b>Vrste požarov</b>	<b>Število:</b>	<b>Št.vozil:</b>	<b>Št.gas.:</b>	<b>Št.del.ur:</b>
požari v naravi	7	11	35	41:06:00
požari na objektih	4	7	21	28:01:00
požari na prometnih sredstvih	6	7	26	29:03:00
drugi požari ***	9	10	33	29:24:00
<b>SKUPNO:</b>	<b>26</b>	<b>35</b>	<b>115</b>	<b>127:34:00</b>

<b>Vrste požarov</b>	<b>Materialna škoda</b>	<b>Preprečena škoda</b>	<b>Stroški intervencij</b>
požari v naravi	0,00 SIT	2.000.000,00 SIT	524.420,01 SIT
požari na objektih	440.000,00 SIT	5.000.000,00 SIT	362.823,34 SIT
požari na prometnih sredstvih	350.000,00 SIT	100.000,00 SIT	351.270,00 SIT
drugi požari ***	120.000,00 SIT	1.500.000,00 SIT	363.940,00 SIT
<b>SKUPNO:</b>	<b>910.000,00 SIT</b>	<b>8.600.000,00 SIT</b>	<b>1.602.453,35 SIT</b>

Požarne intervencije v občini Rače - Fram (šifrant MORS 0,103)

<b>Vrste požarov</b>	<b>Število:</b>	<b>Št.vozil:</b>	<b>Št.gas.:</b>	<b>Št.del.ur:</b>
požari v naravi	1	2	5	5:15:00
požari na objektih	1	2	5	20:55:00
požari na prometnih sredstvih	1	2	7	7:21:00
drugi požari ***				
<b>SKUPNO:</b>	<b>3</b>	<b>6</b>	<b>17</b>	<b>33:31:00</b>

<b>Vrste požarov</b>	<b>Materialna škoda</b>	<b>Preprečena škoda</b>	<b>Stroški intervencij</b>
požari v naravi	0,00 SIT	0,00 SIT	81.350,00 SIT
požari na objektih	0,00 SIT	0,00 SIT	234.923,33 SIT
požari na prometnih sredstvih	300.000,00 SIT	100.000,00 SIT	124.770,00 SIT
drugi požari ***			
<b>SKUPNO:</b>	<b>300.000,00 SIT</b>	<b>100.000,00 SIT</b>	<b>441.043,33 SIT</b>

Požarne intervencije v občini Duplek (šifrant MORS 0,103)

<b>Vrste požarov</b>	<b>Število:</b>	<b>Št.vozil:</b>	<b>Št.gas.:</b>	<b>Št.del.ur:</b>
požari v naravi	2	2	8	7:36:00
požari na objektih	9	18	56	70:23:00
požari na prometnih sredstvih				
drugi požari ***	1	2	6	5:30:00
<b>SKUPNO:</b>	<b>12</b>	<b>22</b>	<b>70</b>	<b>83:29:00</b>

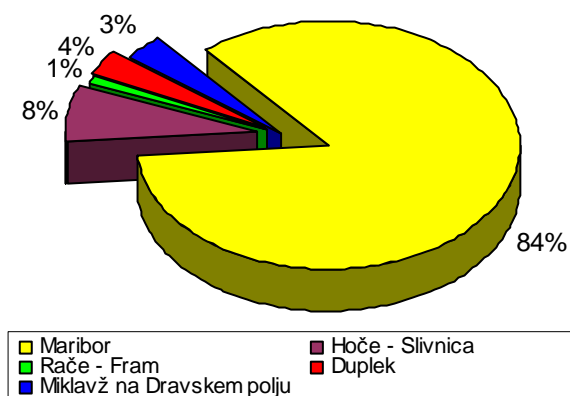
<b>Vrste požarov</b>	<b>Materialna škoda</b>	<b>Preprečena škoda</b>	<b>Stroški intervencij</b>
požari v naravi	20.000,00 SIT	100.000,00 SIT	103.360,00 SIT
požari na objektih	5.340.000,00 SIT	18.700.000,00 SIT	987.496,67 SIT
požari na prometnih sredstvih			
drugi požari ***	0,00 SIT	0,00 SIT	85.980,00 SIT
<b>SKUPNO:</b>	<b>5.360.000,00 SIT</b>	<b>18.800.000,00 SIT</b>	<b>1.176.836,67 SIT</b>

Požarne intervencije v občini Miklavž na Dravskem polju (šifrant MORS 0,103)

<b>Vrste požarov</b>	<b>Število:</b>	<b>Št.vozil:</b>	<b>Št.gas.:</b>	<b>Št.del.ur:</b>
požari v naravi	4	6	20	26:05:00
požari na objektih	7	13	42	29:51:00
požari na prometnih sredstvih				
drugi požari ***				
<b>SKUPNO:</b>	<b>11</b>	<b>19</b>	<b>62</b>	<b>55:56:00</b>

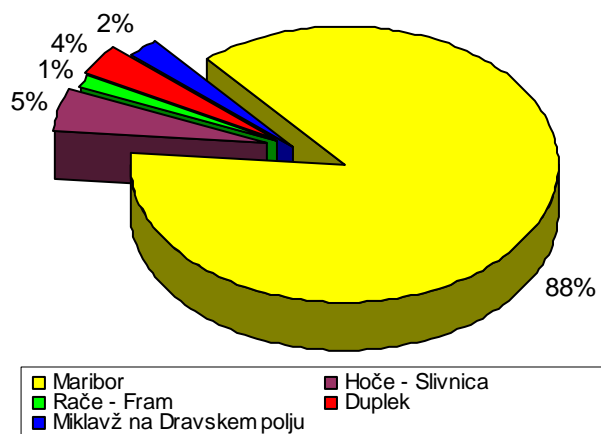
<b>Vrste požarov</b>	<b>Materialna škoda</b>	<b>Preprečena škoda</b>	<b>Stroški intervencij</b>
požari v naravi	2.300.000,00 SIT	6.100.000,00 SIT	315.776,67 SIT
požari na objektih	1.130.000,00 SIT	22.000.000,00 SIT	462.590,00 SIT
požari na prometnih sredstvih			
drugi požari ***			
<b>SKUPNO:</b>	<b>3.430.000,00 SIT</b>	<b>28.100.000,00 SIT</b>	<b>778.366,67 SIT</b>

Grafična priloga:



Delež števila požarnih intervencij po občinah:

Občina:	Število:
Maribor	286
Hoče - Slivnica	26
Rače - Fram	3
Duplek	12
Miklavž na Dravskem polju	11
<b>Skupno:</b>	<b>338</b>



Stroški intervencij po občinah:

Občina:	Stroški intervencij:
Maribor	27.752.700 SIT
Hoče - Slivnica	1.602.453 SIT
Rače - Fram	441.043 SIT
Duplek	1.176.837 SIT
Miklavž na Dravskem polju	778.367 SIT
<b>Skupno:</b>	<b>31.751.400 SIT</b>

Požarne intervencije v okvirju gasilske

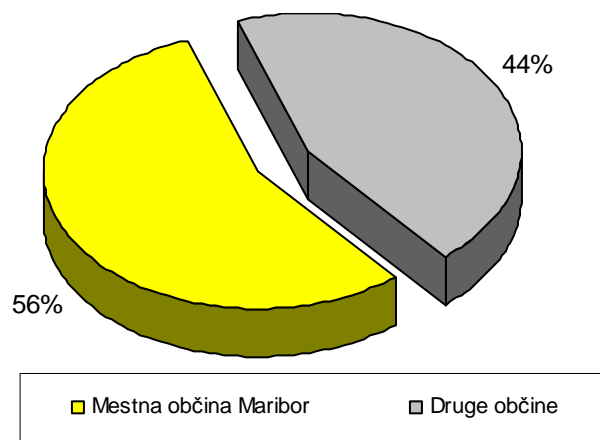
## Službe po naročilu

V letu 2003 ni bilo tovrstnih intervencij

### Tehnične intervencije v regijski pristojnosti ( po pogodbi JZZPR Maribor – MORS )

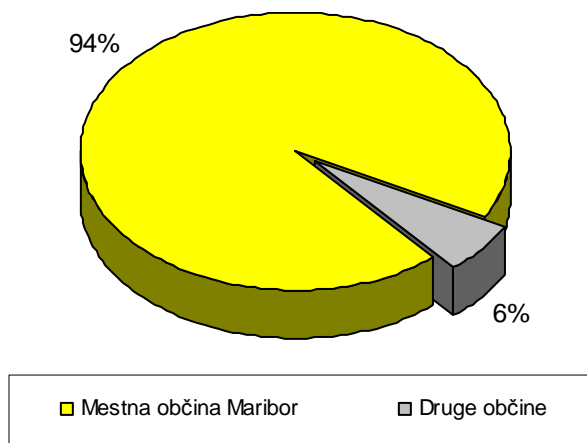
<b>Občina:</b>	<b>Število nesreč v prometu</b>	<b>Število nesreč z nevarnimi snovmi:</b>	<b>Skupno</b>	<b>Stroški intervencij:</b>
Maribor	24	62	86	9.067.169 SIT
Hoče-Slivnica	3	1	4	581.510 SIT
Rače-Fram	4		4	653.859 SIT
Duplek	1	1	2	319.185 SIT
Miklavž na Dravskem polju	1		1	309.862 SIT
Ruše	1		1	202.392 SIT
Lovrenc na Pohorju				
Selnica ob Dravi				
Pesnica	1		1	55.180 SIT
Šentilj	1		1	132.540 SIT
Kungota				
Starše	1		1	88.007 SIT
Lenart	6		6	838.492 SIT
Ostale občine		2	2	2.357.166 SIT
<b>Skupno:</b>	<b>43</b>	<b>66</b>	<b>109</b>	<b>14.605.362 SIT</b>

Grafična priloga:



Razmerje števila nesreč med MO Maribor in ostalimi občinami:

<b>Občina:</b>	<b>Število:</b>
Mestna občina Maribor	24
Druge občine	19
<b>Skupno:</b>	<b>43</b>



Razmerje števila nesreč z nevarnimi snovmi med MO Maribor in ostalimi občinami:

<b>Občina:</b>	<b>Število:</b>
Mestna občina Maribor	62
Druge občine	4
<b>Skupno:</b>	<b>66</b>



## Tehnične intervencije izven pogodbe JZZPR Maribor – MORS

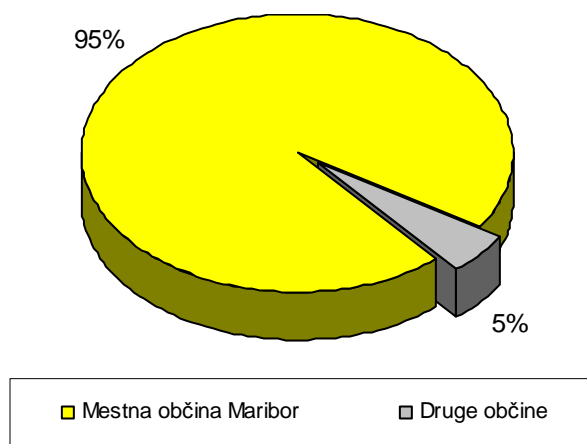
### Tehnične intervencije na področju MO Maribor

<i>Vrsta intervencije</i>	<i>Število:</i>	<i>Št.vozil:</i>	<i>Št.gas.:</i>	<i>Št.del.ur:</i>
odstranjevanje dreves, predmetov	49	49	170	179:09:00
odstranjevanje led.sveč,snega ipd.	20	19	64	124:04:00
odpiranje stanovanj - reševanje	87	93	221	233:02:00
reševanje ljudi iz dvigal	17	18	62	25:24:00
zapiranje vode ali plina	37	38	80	220:18:00
črpanje vode	5	6	14	67:29:00
poplave	1	1	2	1:08:00
reševanje na in pod vodo	6	9	35	25:47:00
iskanje utopljenecv	2	2	7	10:15:00
reševanje živali	21	21	72	66:05:00
druge tehnične intervencije	21	30	89	108:17:00
<b>SKUPNO:</b>	<b>266</b>	<b>286</b>	<b>816</b>	<b>1060:58:00</b>

### Tehnične intervencije izven MO Maribor

<i>Vrsta intervencije</i>	<i>Število:</i>	<i>Št.vozil:</i>	<i>Št.gas.:</i>	<i>Št.del.ur:</i>
odstranjevanje dreves, predmetov				
odstranjevanje led.sveč,snega ipd.				
odpiranje stanovanj - reševanje	5	6	13	18:18:00
reševanje ljudi iz dvigal				
zapiranje vode ali plina	1	1	2	2:40:00
črpanje vode				
poplave				
reševanje na in pod vodo	5	6	26	118:16:00
iskanje utopljenecv				
reševanje živali	2	2	6	6:00:00
druge tehnične intervencije	1	1	2	4:20:00
<b>SKUPNO:</b>	<b>14</b>	<b>16</b>	<b>49</b>	<b>149:34:00</b>

### Grafična priloga



Razmerje števila tehničnih intervencij med MO Maribor in drugimi občinami:

<i>Občina:</i>	<i>Število:</i>
Mestna občina Maribor	266
Druge občine	14
<b>Skupno:</b>	<b>280</b>

### Prevozi pitne vode

<b>Občina</b>	<b>Število:</b>	<b>Št.vozil:</b>	<b>Št.gas.:</b>	<b>Št.del.ur:</b>	<b>Prepeljana voda (m3)</b>	<b>Prev.km:</b>	<b>Stroški prevozov:</b>
Maribor	72	72	81	363:46:00	1310	4804,0	8.707.800,00 SIT
Ruše	8	8	9	43:22:00	310	510,0	991.353,00 SIT
Hoče - Slivnica	2	2	2	9:45:00	25	108,0	224.430,00 SIT
Miklavž na Dr.polju	1	1	1	2:05:00	5	15,0	42.303,00 SIT
Slovenska Bistrica	1	1	1	1:35:00	5	82,0	85.437,00 SIT
<b>SKUPNO:</b>	<b>84</b>	<b>84</b>	<b>94</b>	<b>420:33:00</b>	<b>1655</b>	<b>5519,0</b>	<b>10.051.323,00 SIT</b>

### **5340 PROGRAM POŽARNEGA SKLADA**

Odstopljena namenska sredstva požarnega sklada republike Slovenije so bila realizirana v obliki tekočega oz. investicijskega transfera Javnemu zavodu in PGD Maribor za plačilo pogodbenih obvez nakupa gasilskega reševalnega vozila za poklicne gasilce, za sofinanciranje nabave gasilskega vozila za PGD Razvanje in za nakup 100 kos gasilskih delovnih oblek, ki so bile razdeljene vsem 11 PGD.

### **8370 VARSTVO PRED NARAVNIMI IN DRUGIMI NESREČAMI**

Načrtovana sredstva za sofinanciranje dejavnosti društev so bila razdeljena

za izvajanje programskih aktivnosti s poudarkom na usposabljanju v naslednjem razrezu:

Zap/št	NAMEN	Realizacija	Opomba
<b>Sofinanciranje pogodbenih izvajalcev</b>			
1	Sofinanciranje gorsko reševalne službe	1.200.000	
2	Sofinanciranje Rafting kluba	500.000	
3	Sofinanciranje kinološkega društva REPS	1.280.000	
4	Enduro	500.000	
5	Radio klub	1.000.000	
	<b>Skupaj</b>	<b>4.480.000</b>	

Sredstva za financiranje programov štaba in enot Civilne zaščite so bila porabljena za nakup osebne opreme reševalnih sil, materialne stroške vzdrževanja skladišč, javnih zaklonišč, vozil CZ, mobilnih zvez, siren javnega alarmiranja, računalniške logistike in programskih dejavnosti logistike sil zaščite, reševanja in pomoči. ter programe medmestnega sodelovanja.

### **1641 OBNOVA OPREME:**

V letu 2003 je bila nabavljena naslednja reševalna oprema:

- 4 bivalne kontejnere za interventno nastanitev ogroženih
- 1 sanitarni kontejner
- vozilo za prevoz opreme in reševalnih sil
- prenosni elektro agregati
- mobilno ozvočenje

## **ZAKLJUČEK:**

Tudi v letu 2003 je oceniti, da so finančna sredstva zagotavljala ustrezen razvoj varstva pred naravnimi in drugimi nesrečami v Mestni občini Maribor oz. da so aktivirane reševalne sile ob nesrečah učinkovito in uspešno izvajale načrtovane reševalne naloge in zagotavljale kvaliteten javni servis.

## **17 OSTALE ORGANIZACIJE**

V rebalansu proračuna za leto 2003 so bila na stroškovnem mestu Ostale organizacije planirana sredstva v skupni višini 15,0 mio SIT. Porabljenih je bilo 15 mio SIT ali 100 % rebalansa proračuna. Sredstva so bila namenjena za sofinanciranje naslednjih organizacij in ustanov:

- Združenje borcev in udeležencev NOB Maribor
- Združenje slovenskih častnikov – Območno združenje Maribor,
- Domicilne enote,
- Zveza društev upokojencev,
- Mladinski svet Maribor
- Klub mariborskih študentov in
- Evropska hiša.

Sredstva so se organizacijam nakazovala v obliki mesečnih dotacij.

## **8280 FINANCIRANJE ORGANIZACIJ IN ZDRUŽENJ**

### **02 Združenje borcev in udeležencev narodnoosvobodilnega boja občine Maribor**

Sredstva za delovanje Združenja borcev in udeležencev NOB občine Maribor se zagotavljajo v proračunu Mestne občine Maribor v skladu z Zakonom o financiranju Zveze združenj borcev NOV Slovenije (Ur. list RS, št. 8/90) na podlagi letnega programa dela. V proračunu za leto 2003 so bila sredstva za delovanje planirana v višini 2,2 mio SIT, realizacija je bila 100%.

Iz poročila je razvidno, da je združenje je v letu 2003 izvajalo predvsem naslednje naloge

- prenova organizacije
- sodelovanje z veteranskimi organizacijami
- socialna in zdravstvena zaščita borcev in udeležencev NOB
- varstvo zgodovinske dediščine iz NOB
- organizacija permanentnih prireditev Ure spomina
- sodelovanje s turistično zvezo na osnovi sporazuma o sodelovanju
- sodelovanje z Muzejem NO
- zbiranje sredstev za ustanovo Franca Rozmana -Staneta

### **03 Združenje slovenskih častnikov – Občinsko združenje Maribor**

V rebalansu proračuna za leto 2003 je bilo planiranih 2,99 mio SIT. Sredstva so bila v celoti porabljena.

Iz poročila je razvidno, da je združenje je izvajalo:

- strokovno interesne dejavnosti, predvsem vojaško strokovno usposabljanje in strokovna predavanja ter sodelovalo na državnih tekmovanjih v vojaških znanjih in veščinah.
- športno rekreativne dejavnosti
- kulturno družabno dejavnost ( spominske svečanosti ob pomembnih praznikih, spominski pohod, srečanja veteranskih organizacij)
- informativno založniško dejavnost ( izdaja glasila Štajerski častnik, posredovanje informacij preko sredstev javnega obveščanja).

## **8340 FINANCIRANJE USTANOV**

### **01 Evropska hiša**

Sredstva za sofinanciranje programa Evropske hiše Maribor so bila planirana v višini 1,75 mio SIT. Realizacija je bila 100%.

Sredstva so se nakazovala mesečno v obliki dvanajstin na osnovi izstavljenih zahtevkov in letnega programa dela.

## **18 STANOVANJSKO GOSPODARSTVO**

### **Uvod**

Javni medobčinski stanovanjski sklad Maribor je bil ustanovljen z odlokom o ustanovitvi Javnega medobčinskega stanovanjskega sklada Maribor (v nadaljevanju JMSSM), ki je stopil v veljavo aprila 2001, in vpisan v register decembra 2001.

V skladu z odlokom so bila v namensko premoženje sklada prenesena le neprofitna in profitna stanovanja , ostala stanovanja (socialna , kadrovska in službena in denacionalizirana stanovanja) pa ima sklad v upravljanju.

### **ODHODKI**

#### **REDNI PROGRAM**

##### **Upravljanje in vzdrževanje stanovanj**

V skladu s programom vzdrževanja 2000-2004 so bili opravljeni številni posegi na področju investicijskega, interventnega in tekočega vzdrževanja stanovanj in stanovanjskih hiš .Stroški so se gibal v skladu s predvidevanji, tako da je bilo lani porabljeno skupaj 45,9 mio SIT , oziroma vsa načrtovana sredstva. Največji del sredstev smo porabili za tekoče in interventno vzdrževanje socialnih in stanovanj v denacionalizacijskih postopkih.

##### **Zakonske obveznosti v zvezi s prodajo stanovanj po Stanovanjskem zakonu**

Za plačilo obveznih zakonskih prispevkov za Stanovanjski sklad RS in Slovensko odškodninsko družbo , ki se plačujejo od obročnih kupnin za stanovanja prodana po Stanovanjskem zakonu smo v preteklem letu plačali 65,1 mio SIT .

## **Plačilo odškodnin v zvezi z denacionalizacijskimi postopki po 125. členu Stanovanjskega zakona**

V letu 2003 smo za plačilo odškodnin porabili 44,0 mio SIT , oziroma vsa razpoložljiva sredstva. Pri tem je potrebno poudariti, da zakonodajalec prenaša na občine bremena denacionalizacije, ne da bi jim zato zagotovil ustrezne vire. Vsa izplačila za te namene gredo iz rednih virov in s tem zmanjšujejo razpoložljiva sredstva za stanovanjsko izgradnjo.

Po novem stanovanjskem zakonu zavezanec za plačilo odškodnin , za katere so bile izdane odločbe po uveljavitvi zakona , ne bodo več lokalne skupnosti. Zavezanec za izplačilo teh odškodnin je Slovenska odškodninska družba in Republika Slovenije.

## **INVESTICIJE**

### **PROGRAM PRENOVE IN IZBOLJŠAVE STANOVANJ**

V preteklem letu smo načrtovali za prenavo in izboljšavo stanovanj in stanovanjskih hiš skupaj 66,5 mio in porabili 53,0 mio SIT, oziroma 80 % načrtovanih sredstev. Največji del sredstev smo porabili za temeljito obnavo stanovanj za socialne upravičence

(36,2 mio SIT) in za nujna sanacijska dela na stanovanjih v denacionalizacijskih postopkih ( 13,1 mio SIT).

### **Neprofitna stanovanjska gradnja**

Gradnja neprofitnih stanovanj je potekala v skladu s sprejetim programom za leto 2003.

#### Izgradnja 1.stolpiča v Ribiški ulici

Nadaljevali in dokončali smo z izgradnjo stolpiča z 21 neprofitnimi stanovanji. Objekt je bil vseljen v drugi polovici prejšnjega leta. Skupna neto stanovanjska površina je 1470 m<sup>2</sup> , cena za m<sup>2</sup> neto stanovanjske površine znaša 210.000 SIT.

#### Izgradnja 2. stolpiča neprofitnih varovanih stanovanj

V letu 2002 smo začeli z izgradnjo 2. stolpiča varovanih stanovanj na lokaciji Tezno – Panonska ulica. Objekt je bil izgrajen v prvi polovici preteklega leta in je že vseljen. V stolpiču je 34 stanovanj v velikosti 40 do 50 m<sup>2</sup> .Stanovanja so prilagojena potrebam starejše populacije.

Stolpič smo izgradili v soinvestitorstvu z Nepremičninskim skladom pokojninskega in invalidskega zavarovanja Ljubljana v deležu 40% ( JMSSM) in 60% (NSPIZ). Cena za m<sup>2</sup> neto stanovanjske površine je 230.000 SIT.

#### Izgradnja neprofitnih stanovanj v soinvestitorstvu s Stanovanjskim skladom RS

Preteklo leto smo začeli s pripravami za izgradnjo 130 neprofitnih stanovanj na lokaciji Poljane in 2. stolpiča s 23 stanovanji na lokaciji v Pristanu. Izvedli smo razpise za izdelavo projektne dokumentacije in izbrali izvajalce. Projektna dokumentacija je izdelana, gradbeno dovoljenje bomo predvidoma pridobili marca 2004, tako da bomo lahko začeli z izgradnjo v začetku druge polovice leta 2004 in jo dokončali v dveh letih.

Oba objekta bomo gradili v soinvestitorstvu s Stanovanjskim skladom RS, ki bo zagotovil 70% vrednosti gradbeno obrtniških in instalacijskih del, zemljišče in ostanek potrebnih sredstev bosta zagotovila Mestna občina Maribor in JMSSM.

### Nakup stanovanj za socialne upravičence

Za nakup stanovanj za socialne upravičence smo načrtovali 192,0 mio SIT, porabili pa le 43 mio SIT, oziroma 22% načrtovanih sredstev. Vzrok za tako nizko realizacijo je dejstvo, da preteklo leto zaradi omejitev v zvezi s financiranjem zaradi poznega sprejema proračuna MOM, v prvem polletju nismo mogli kupovati načrtovanih stanovanj. V juliju 2003 je bil sprejet novi stanovanjski zakon, ki je ukinil Pravilnik o dodelitvi socialnih stanovanj v najem, tako, da razpisa za oddajo stanovanj po programu ni bilo možno realizirati.

V preteklem letu smo tako kupili 4 starejša stanovanj po povprečni ceni 135.000 SIT za m<sup>2</sup>.

## **19 GOSPODARJENJE S STAVBNIMI ZEMLJIŠČI**

### **REDNI PROGRAMI**

#### **DELO JAVNEGA PODJETJA PP 8610 00**

Med storitve, ki jih JP GSZ opravlja za ustanovitelja sodi:

- pridobivanje prihodkov za proračun iz naslova gospodarjenja s stavbnimi zemljišči in sicer: od nadomestila za uporabo stavbnih zemljišč, od komunalnega prispevka, oddajanja zemljišč v začasni najem in sredstva, ki jih po pooblastilu JP GSZ ustvarja s prodajo premoženja - občinskih stavbnih zemljišč,
- storitve v zvezi s pripravo programov opremljanja, izdelavo in vodenjem registrov stavbnih zemljišč in ostale naloge v skladu z javnimi pooblastili.

Načrt odhodkov zajema sredstva za

- a) plače
- b) materialne stroške in
- c) delovna sredstva - opremo za delo strokovnih služb

#### **PROJEKT EVIDENTIRANJA ZEMLJIŠČ PP 8610 01**

V skladu z rebalansom proračuna za leto 2003 so bile izvršene naslednje naloge:

- faze izdelave grafične karte v formatu MapInfo, ki opredeljuje režim dejanske rabe (stavbno, kmetijsko, zazidano, nezazidano, funkcionalno,...) za vsa zemljišča v MOM.
- faza določitve pravnih predhodnikov Mestne občine Maribor za opredelitev lastništva posameznih parcel in vpis lastništva v Zemljiško knjigo.

Poleg realiziranih načrtovanih nalog je bila iz teh sredstev sofinancirana izvedba barvnega aerofotosnemanja območja Mestne občine Maribor za potrebe rednih programov, ki jih podjetje izvaja v skladu s pooblastili ustanovitelja.

#### **STROŠKI POBIRANJA NUSZ PP 8610 02**

Mestna občina Maribor ima z Davčno upravo Republike Slovenije sklenjeno pogodbo o ugotavljanju zavezancev, o odmeri, plačevanju in izterjavi nadomestila za uporabo stavbnih

zemljišč za kar (na podlagi uredbe Vlade Republike Slovenije) plačuje Davčni upravi provizijo v višini 2 % od pobranih prihodkov. Na tej podlagi je bil pripravljen predlog aneksa k pogodbi, ki pa ga DURS ni podpisal.

### **PROJEKT IZTERJAVA NUSZ PP 8610 03**

Poraba predstavlja stroške štirih mesečnih prejemkov strokovnega sodelavca za obdobje od junija do septembra 2003.

V programu za leto 2003 so bile aktivnosti razdeljene na štiri poglavitne naloge in sicer:

- analitično razčleniti stare terjatve, nastale do leta 1997 in opredeliti, katere od teh so že prijavljene v stečajne postopke,
- opravljena je predaja nespornih terjatev v izterjavo Davčni upravi RS,
- izdelan je predlog za odpis neizterljivih terjatev po stanju 31.12.2003 Mestnemu svetu Mestne občine Maribor,
- spremljanje izterjave.

Aktivnosti na tem področju je vodil strokovni sodelavec, sprejet za določen čas. V tem času je izvajal naslednja opravila:

- vodil intenzivne razgovore s stečajnimi upravitelji dolžnikov
- pridobival informacije iz registra pravnih oseb o dolžnikih, ki jih ni možno najti na naslovu
- vodil individualne razgovore s podjetji - dolžniki, ki še poslujejo.

Na podlagi teh informacij in podatkov je izdelan predlog za odpis neizterljivih terjatev. Gre za terjatve, prijavljene v stečajno maso, ki niso bile poplačane, stečajni postopki pa so zaključeni in pravne osebe izbrisane iz sodnega registra.

Predlog za odpis je potrdil Mestni svet Mestne občine Maribor.

### **INVESTICIJE - DEJAVNOSTI**

#### **UREDITEV OBMOČJA C 4 PP 1632 00**

Planirana sredstva na tej proračunski postavki za leto 2003 v znesku 214 mio sit predstavljajo ostanek kupnine iz leta 1998 od prodaje zemljišča na območju Ta3-C (Europark).

V času usklajevanja proračunske porabe za leto 2003 z Mestno upravo v mesecu septembru je bilo ugotovljeno, da se projekt Ureditve območja Ta3-C v letu 2003 ne bo izvajal. Sredstva so bila v letu 2003 začasno razporejena za druge potrebe proračunske porabe.

## GOSPODARJENJE S STAVBNIMI ZEMLJIŠČI PP 1636 00

### IZVRŠITEV PROGRAMA PRIDOBIVANJA IN PRIPRAVE STAVBNIH ZEMLJIŠČ ZA LETO 2003

KONTO	OBMOČJE	PLAN 2003	REALIZACIJA 2003	INDEKS PLANA
1	3	4	5	6
027010	Rotovž-Pristan	59.964.829	55.329.027,78	92,27
027011	Rotovž-Univerza	594.963	254.984,20	42,86
027012	podzemna garaža Glavni trg	191.667	191.666,67	100,00
027009	podzemna garaža, linijski objekt	11.364.462	17.929.052,35	157,76
027014	Glazija	4.000.000		
027015	poslovno stan.obj. Ob Titovi c.	4.000.000		
027016	Kamnica	4.000.000		
027017	Košaki			
027018	Studenci	4.000.000		
027022	Studenci			
027023	območje med Dravograjsko cesto, Preradovičevo in Murkovo	3.495.125	2.749.150,00	78,66
027024	območje med Dravograjsko cesto in Cesto Proleterskih brigad	633.333	133.333,33	21,05
027025	območje ob Dravograjski	62.500	62.500,00	100,00
027026	C4 objekt 3			
027027	C4 objekti 4, 5, 6(BOLNICA)	2.500.000		
027028	Cesta ABC	328.600	395.130,80	120,25
027029	Dogoše	12.447.250	12.273.277,00	98,60
027030	območje med Čufarjevo in Šolsko	489.896	1.542.433,67	314,85
027031	območje ob Ulici V. Vlahoviča - sever			
027032	OŠ Draga Kobala			
027033	območje ob Ulici V. Vlahoviča - jug	4.734.622	4.154.622,00	87,75
027034	območje proizvodne cone	7.069.093	7.308.118,33	103,38
027035	območje transportne cone	134.417.898	140.164.126,21	104,27



<b>027036</b>				
<b>027037</b>	območje Malečnika			
<b>027038</b>	Bezenškova		60.370,86	
<b>020001</b>	Nakupi zemljišč na zalogo	56.000.000	55.013.752,87	98,24
	Ostale tekoče potrebe	9.278.979	9.350.952,18	100,78
	<b>SKUPAJ</b>	<b>319.573.217</b>	<b>306.912.498,25</b>	96,04

V letu 2003 so se nadaljevale aktivnosti iz leta 2002 na projektih, ki so v teku in na projektih, ki so bili dodatno predvideni s programom za leto 2003.

### **PORAVNAVA NEREŠENIH ODŠKODNIN PP 1636 01**

Od evidentiranih večjih zahtevkov iz naslova obveznosti za neplačane odškodnine iz preteklosti je bil poravnan zahtevok- izvršba Sava IP d.o.o. Investicijsko podjetje Ljubljana.

### **POSODOBITEV EVIDENC NUSZ PP 1637 00**

Programi posodabljanja evidenc NUSZ se v podjetju izvajajo od leta 2001. V tem obdobju so se sredstva vlagala v investicije, predvsem v nabavo programske opreme.

Investicije po obstoječih pogodbah so zaključene in programska oprema je dana v uporabo.

V strukturi porabe za leto 2003 je bilo 66,6 % sredstev porabljenih za plačilo obveznosti za nabavljeno programska opremo, razlika predstavlja pretežno stroške tekočega vzdrževanja programske opreme.

### **2003 POSLOVNI PROSTORI**

Indeks realizacije na poslovnih prostorih je 78. Nizka realizacija je predvsem zaradi investicij, kjer je prišlo do prenosov plačil v leto 2004 zaradi na nivoju MOM predlaganega podaljšanja pogodbenih rokov plačil in zaradi zamika izvedbe del pri pridobivanju dokumentacije za prenavo mestnega jedra in s tem plačil v leto 2004.

### **5211 STROŠKI GOSPODARJENJA S PREMOŽENJEM**

Realizacija stroškov na področju gospodarjenja s poslovnimi prostori je bila 96 % glede na veljavni rebalans 2003.

### **5212 VRAČILA NAJEMNIN DENACIONALIZACIJSKIM UPRAVIČENCEM**

Realizacije v primerjavi z rebalansom je le 95%. Denacionalizacijskim upravičencem smo vrnili sredstva v skupnem znesku 53,3 MIO SIT kot prenakazilo najemnine za poslovne prostore, ki so bili vrnjeni po ZDen , za čas od vložitve zahteve za denacionalizacijo do pravnomočnosti odločbe.

## **1623 INVESTICIJE**

V letu 2003 smo izvedli večja investicijska in obnovitvena dela na več različnih objektih v skupni vrednosti 12,4 mio SIT. Indeks realizacije je v primerjavi z veljavnim rebalansom le 36. Nizka realizacija je predvsem zaradi investicije, kjer je prišlo do zamika izvedbe del in s tem plačila za pogodbeno dela svetovalnega in investitorskega inženiringa pri prenovi mestnega jedra (Koroška cesta) v vrednosti 36 mio SIT v leto 2004.

## **1625 INVESTICIJSKO VZDRŽEVANJE**

Investicijsko vzdrževanje je potekalo po programu del. Realizacija je 68 %. Nizka realizacija je predvsem zaradi prenosov plačil v leto 2004, zaradi na nivoju MOM predlaganega podaljšanja pogodbenih rokov plačil.

Poleg velikega števila manjših popravil in obnov so bila izvedena nekatera večja vlaganja v poslovne prostore na naslednjih lokacijah:

- Metelkova 26 – ureditev tlakov
- Valvasorjeva 70 – ureditev elektroinstalacij
- Koroška 10 – sanacija vlage
- Barvarska 6 – popravilo strehe
- Židovska 2 – popravilo strehe
- Glavni trg 14 – sanacija elektroinstalacij po požaru
- Črnogorska 1 – zamenjava dotrajane peči za CK
- Gosposka 16 – obnova lokala

## **PRODAJA POSLOVNIH PROSTOROV IN GARAŽ**

Realizacija prodaje poslovnih prostorov v letu 2003 je nižja od načrtovane zaradi premajhnega tržnega interesa za nakupe, kar je bilo razvidno iz treh dražb, ki smo jih, v skladu z zakonskimi predpisi, izvedli v oktobru in decembru 2003.

V skladu s Program prodaje občinskega stvarnega premoženja za leto 2003 na področju poslovnih prostorov, ki ga je sprejel Mestni svet Mestne občine Maribor s sklepom z dne 16. 6. 2003 in Uredbo o pridobivanju, razpolaganju in upravljanju s stvarnim premoženjem države in občin (Ur. l. RS, št. 12/2003 in št. 77/2003) je Komisija za vodenje in nadzor postopka prodaje garaž, garažnih boksov in poslovnih prostorov last Mestne občine Maribor izvedla tri javne dražbe in sicer:

Javna dražba dne 30. 9. 2003 - v prodaji 10 poslovnih prostorov, od tega sta bila prodana 2 poslovna prostora (prodajni pogodbi sta v celoti realizirani);

Javna dražba dne 28. 10. 2003 (ponovljena - v prodaji 8 poslovnih prostorov, ki niso bili prodani na dražbi dne 30. 9. 2003, na dražbi ni bilo dražiteljev);

Javna dražba dne 14. 1. 2004 - v prodaji 9 poslovnih prostorov, od tega je bilo prodanih 5 poslovnih prostorov (ena pogodba je v celoti realizirana, ostale so v fazi podpisovanja).

Ker je bila javna dražba dne 28. 10. 2003 neuspešna, je komisije na seji dne 28. 10. 2003 v skladu s 4. točko prvega odstavka 52. člena Uredbe o pridobivanju, razpolaganju in upravljanju s stvarnim premoženjem države in občin soglašala s prodajo na podlagi neposredne pogodbe, pri čemer je ocenjeno vrednost poslovnega prostora znižala za 25 %. Ponudba za odkup poslovnih prostorov, po zgoraj navedenih pogojih je bila posredovana dosedanjim najemnikom poslovnih prostorov, kateri niso bili prodani na javni dražbi dne 28. 10. 2003 in je bila objavljena tudi v dnevniku »VEČER« dne 24. 12. 2003. Na podlagi neposredne pogodbe sta bila tako prodana 2 poslovna prostora dosedanjima najemnikoma (pogodbi sta v celoti realizirani) 1 poslovni prostor pa na podlagi ponudbe objavljene v »VEČERU« (pogodba v fazi podpisovanja).

Prodaja garaž se izvaja na podlagi metode neposredne pogodbe v primeru, če je posamezna ocenjena vrednost nepremičnine nižja od 2.000.000,00 SIT (6. točka 52. člena uredbe). Do sedaj so bile prodane 4 garaže.

Za vse nepremičnine (poslovne prostore in garaže), ki so predmet prodaje po Programu prodaje občinskega stvarnega premoženja za leto 2003 je bilo potrebno pred prodajo opraviti kot določa 30. člen že citirane uredbe, celovit pravni pregled stanja nepremičnine (z vidika urejenosti lastništva) in pred samim razpisom javne dražbe oz. pred sestavo ponudbe za prodajo garaže, ponovno preveriti usklajenost zemljiškoknjižnega stanja z dejanskim stanjem. Prav tako je bilo potrebno nepremičnine pred prodajo oceniti skladno s 33., 34. in 35. členom uredbe po preizkušenem ocenjevalcu vrednosti nepremičnin s certifikatom Slovenskega inštituta za revizijo, ki ga je bilo potrebno izbrati na podlagi zbiranja ponudb.

**FINANČNO POROČILO**  
**ZA OBDOBJE OD 01.01. DO 31.12.2003**

1	PRIHODKI	MESTNA ČETRRT CENTER					MESTNA ČETRRT IVAN CANKAR					MESTNA ČETRRT BREZJE-DOGOŠE-ZRKOVCI				
		REALIZACIJA 2002	PLAN 2003	REALIZACIJA 2003	REA02 REA03	PLA03 REA03	REALIZACIJA 2002	PLAN 2003	REALIZACIJA 2003	REA02 REA03	PLA03 REA03	REALIZACIJA 2002	PLAN 2003	REALIZACIJA 2003	REA02 REA03	PLA03 REA03
		3	4	5	6 (5:3)	7 (5:4)	3	4	5	6 (5:3)	7 (5:4)	3	4	5	6 (5:3)	7 (5:4)
<b>7102</b>	<b>PRIHODKI OD OBRESTI</b>	<b>1.662.992</b>	<b>1.440.000</b>	<b>3.762.049</b>	<b>226</b>	<b>261</b>	<b>572.783</b>	<b>347.000</b>	<b>329.026</b>	<b>57</b>	<b>95</b>	<b>6.625</b>	<b>16.000</b>	<b>16.035</b>	<b>242</b>	<b>100</b>
7102 00	Prihodki od obresti od sredstev na vpogled	81.365	240.000	193.902			95.694	176.000	158.425			6.625	16.000	16.035		
7102 01	Prihodki od obresti od vezanih tolarskih depozitov iz namen. sred.	1.581.627	1.200.000	3.568.147			477.089	171.000	170.601							
7102 15	Drugi prihodki od obresti															
<b>7103</b>	<b>PRIHODKI OD PREMOŽENJA</b>	<b>7.330.379</b>	<b>7.450.000</b>	<b>8.008.008</b>	<b>109</b>	<b>107</b>	<b>3.844.978</b>	<b>3.711.000</b>	<b>3.760.261</b>	<b>98</b>	<b>101</b>	<b>440.878</b>	<b>504.000</b>	<b>532.918</b>	<b>121</b>	<b>106</b>
7103 01	Prihodki od najemnin za poslovne prostore	6.047.889	6.050.000	6.425.915			3.682.000	3.325.000	3.437.500			350.678	454.000	427.138		
7103 02	Prihodki od najemnin za stanovanja															
7103 04	Prihodki od drugih najemnin (grobovi, garaže)															
7103 05	Prihodki od zakupnin															
7103 99	Drugi prihodki od premoženja	1.282.490	1.400.000	1.582.093			162.978	386.000	322.761			90.200	50.000	105.780		
<b>7130</b>	<b>PRIHODKI OD PRODAJE BLAGA IN STORITEV</b>	<b>0</b>	<b>0</b>	<b>0</b>			<b>0</b>	<b>0</b>	<b>0</b>			<b>763.149</b>	<b>870.000</b>	<b>840.128</b>	<b>110</b>	<b>97</b>
7130 00	Prihodki od prodaje blaga in storitev (reklamni oglasi)															
7130 99	Drugi prihodki od prodaje (vodenje kom. akcij-deponija)											763.149	870.000	840.128		
<b>7141</b>	<b>DRUGI NEDAVČNI PRIHODKI</b>	<b>0</b>	<b>0</b>	<b>0</b>			<b>0</b>	<b>0</b>	<b>0</b>			<b>0</b>	<b>0</b>	<b>0</b>		
7141 05	Prih. od komunalnih prispevkov (spl.)															
7141 0700	Prisp. in doplač. občanov za izvajanje asfaltiranja															
7141 0702	Prisp. in doplač. občanov za izvajanje vodovoda															
7141 9901	Drugi prihodki - splošno (od opominov, izvršb)															
7141 9902	Drugi prihodki - zavarovalnica															
<b>7200</b>	<b>PRIHODKI OD PRODAJE ZGRADB IN PROSTOROV</b>	<b>0</b>	<b>0</b>	<b>0</b>			<b>0</b>	<b>0</b>	<b>0</b>			<b>0</b>	<b>0</b>	<b>0</b>		
7200 00	Prihodki od prodaje poslovnih objektov in posl. prostorov															
7200 01	Prihodki od prodaje stanovanjskih objektov in stanovanj															
<b>7202</b>	<b>PRIHODKI OD PRODAJE OPREME</b>	<b>0</b>	<b>0</b>	<b>0</b>			<b>8.333</b>	<b>0</b>	<b>0</b>			<b>0</b>	<b>0</b>	<b>0</b>		
7202 00	Prihodki od prodaje pisarniške opreme															
7202 01	Prihodki od prodaje računalniške opreme															
7202 99	Prihodki od prodaje druge opreme (prodaja telef. števil.)						8.333									
<b>7300</b>	<b>PREJETE DONAC. IZ DOMAČIH VIROV ZA TEK. PORABO</b>	<b>0</b>	<b>0</b>	<b>0</b>			<b>0</b>	<b>0</b>	<b>0</b>			<b>372.000</b>	<b>340.000</b>	<b>435.000</b>	<b>117</b>	<b>128</b>
7300 00	Prejete donac. in darila od dom. prav. oseb (kraj, prired. in glasila)											365.000	280.000	360.000		
7300 01	Prejete donac. in darila od dom. fiz. oseb (kraj, prired. in glasila)											7.000	60.000	75.000		
<b>7401</b>	<b>PREJETA SREDSTVA IZ PRORAČUNOV LS (občine)</b>	<b>2.331.511</b>	<b>2.460.000</b>	<b>2.065.690</b>	<b>89</b>	<b>84</b>	<b>3.159.519</b>	<b>2.465.666</b>	<b>2.415.330</b>	<b>76</b>	<b>98</b>	<b>1.748.644</b>	<b>2.070.000</b>	<b>2.025.087</b>	<b>116</b>	<b>98</b>
7401 0000	Prejeta sredstva iz prorač. LS za tek. porabo (dot. MOM, sejinine)	1.136.347	2.200.000	2.022.358			1.136.347	2.094.000	2.022.358			1.136.347	2.020.000	1.950.587		
7401 0001	Prejeta sredstva za volitve	1.195.164	260.000	43.332			1.090.452	51.666	73.332			582.297	50.000	44.500		
7401 0002	Prejeta sredstva za vzdrževanje javnih poti (za gramoziranje)						932.720	320.000	319.640							
7401 0003	Prejeta sredstva za vzdrževanje pokopališč															
7401 0004	Prejeta sredstva za vzdrževanje javnih površin (zelenice, potoki)															
7401 01	Prejeta sredstva iz proračunov lokalnih skupnosti za investicije											30.000		30.000		
<b>7500</b>	<b>PREJETA VRAČILA DANIH POSOJIL OD POSAMEZNIKOV</b>	<b>0</b>	<b>0</b>	<b>0</b>			<b>0</b>	<b>0</b>	<b>0</b>			<b>0</b>	<b>0</b>	<b>0</b>		
7500 01	Prejeta vračila danih posojil od posameznikov (stan. kredit)															
	<b>PRIHODKI SKUPAJ</b>	<b>11.324.882</b>	<b>11.350.000</b>	<b>13.835.747</b>	<b>122</b>	<b>122</b>	<b>7.585.613</b>	<b>6.523.666</b>	<b>6.504.617</b>	<b>86</b>	<b>100</b>	<b>3.331.296</b>	<b>3.800.000</b>	<b>3.849.168</b>	<b>116</b>	<b>101</b>
	prenos sredstev iz pret. l.							4.271.239								
	skupaj	11.324.882	11.350.000	13.835.747	122	122	7.585.613	10.794.905	6.504.617	86	60	3.331.296	3.800.000	3.849.168	116	101

Legenda: REA - realizacija  
PLA - plan

1	ODHODKI	MESTNA ČETRTE CENTER				MESTNA ČETRTE IVAN CANKAR				MESTNA ČETRTE BREZJE DOGOŠE ZRKOVCI						
		REALIZACIJA 2002	PLAN 2003	REALIZACIJA 2003	REA02 REA03	PLA03 REA03	REALIZACIJA 2002	PLAN 2003	REALIZACIJA 2003	REA02 REA03	PLA03 REA03	REALIZACIJA 2002	PLAN 2003	REALIZACIJA 2003	REA02 REA03	PLA03 REA03
		3	4	5	6 (5:3)	7 (5:4)	3	4	5	6 (5:3)	7 (5:4)	3	4	5	6 (5:3)	7 (5:4)
<b>4020</b>	<b>PISARNIŠKI IN SPLOŠNI MATERIAL IN STORITVE</b>	<b>675.119</b>	<b>714.000</b>	<b>436.465</b>	<b>65</b>	<b>61</b>	<b>1.336.687</b>	<b>945.000</b>	<b>1.071.945</b>	<b>80</b>	<b>113</b>	<b>1.259.890</b>	<b>1.591.000</b>	<b>1.431.625</b>	<b>114</b>	<b>90</b>
4020 00	Pisarniški material in storitve (in računal. potr. mat., polož.)	21.175	124.000	119.409			151.874	75.000	143.443			137.055	182.000	228.887		
4020 01	Čistilni material in storitve (čišč. po pogodbi, čišč. dimnika, zavese)	57.767	50.000	20.773			59.224	60.000	61.346			123.673	134.000	48.100		
4020 02	Storitve varovanja zgradb in prostorov															
4020 03	Založniške in tiskarske storitve (str. krajev. glasila, raznos glasil)						769.316	500.000	586.025				30.000			
4020 04	Časopisi, revije, knjige in strokovna literatura	110.889	158.000	116.626			73.318	85.000	51.718			109.860	120.000	105.571		
4020 06	Stroški oglaševalskih storitev (oglasl. osmrtnice, PIRS)		23.000				78.840	25.000								
4020 09	Izdatki za reprezentanco (str. sej sveta)	357.859	224.000	54.936			73.316	75.000	123.978			187.150	190.000	99.755		
4020 99	Drugi splošni material in storitve (inkrajevne prireditve)	127.429	135.000	124.721			130.799	125.000	105.435			702.152	935.000	949.312		
<b>4021</b>	<b>POSEBNI MATERIAL IN STORITVE</b>	<b>168.677</b>	<b>20.000</b>	<b>19.365</b>	<b>11</b>	<b>97</b>	<b>131.795</b>	<b>120.000</b>	<b>90.830</b>	<b>69</b>	<b>76</b>	<b>59.255</b>	<b>50.000</b>	<b>97.450</b>	<b>164</b>	<b>195</b>
4021 00	Uniforme in službene obleke (za pogrebe)															
4021 08	Drobno orodje in naprave - potrošni mat.	168.677	20.000	19.365			131.795	120.000	90.830			59.255	50.000	97.450		
4021 99	Drugi posebni material in storitve															
<b>4022</b>	<b>ENERGIJA, VODA, KOM. STORITVE IN KOMUNIKACIJE</b>	<b>1.981.838</b>	<b>2.665.000</b>	<b>2.137.478</b>	<b>108</b>	<b>80</b>	<b>978.481</b>	<b>1.695.000</b>	<b>1.462.617</b>	<b>149</b>	<b>86</b>	<b>728.817</b>	<b>861.000</b>	<b>701.033</b>	<b>96</b>	<b>81</b>
4022 00	Električna energija	690.529	641.000	608.135			214.202	200.000	256.758			111.699	91.000	155.298		
4022 01	Poraba kuriv in stroški ogrevanja (s prevozi)	814.520	1.388.000	971.630			291.910	780.000	428.201			190.860	340.000	161.400		
4022 03	Voda in komunalne storitve	71.193	137.000	101.438			65.532	130.000	174.608			38.564	80.000	39.651		
4022 04	Odvoz smeti	7.214	37.000	7.916			60.825	80.000	76.327			24.425	25.000	28.169		
4022 05	Telefon, telefaks, faks, elektronska pošta	374.822	430.000	419.005			329.560	430.000	472.753			242.612	215.000	265.004		
4022 06	Poštnina in kurirske storitve (in znamke)	23.560	32.000	29.354			16.452	75.000	53.970			120.657	110.000	51.511		
4022 99	Druge storitve komunikacij in komunale															
<b>4023</b>	<b>PREVOZNI STROŠKI IN STORITVE</b>	<b>0</b>	<b>0</b>	<b>0</b>			<b>2.000</b>	<b>0</b>	<b>0</b>			<b>0</b>	<b>0</b>	<b>0</b>		
4023 99	Drugi prevozni in transportni stroški						2.000									
<b>4024</b>	<b>IZDATKI ZA SLUŽBENA POTOVANJA</b>	<b>93.001</b>	<b>171.000</b>	<b>70.182</b>	<b>75</b>	<b>41</b>	<b>39.855</b>	<b>109.000</b>	<b>42.280</b>	<b>106</b>	<b>39</b>	<b>69.600</b>	<b>81.000</b>	<b>91.000</b>	<b>131</b>	<b>112</b>
4024 99	Drugi izdatki za služb. potovanja (cestnina, prev. str. tajnikov)	93.001	171.000	70.182			39.855	109.000	42.280			69.600	81.000	91.000		
<b>4025</b>	<b>TEKOČE VZDRŽEVANJE</b>	<b>7.007.740</b>	<b>402.000</b>	<b>113.649</b>	<b>2</b>	<b>28</b>	<b>743.711</b>	<b>1.384.000</b>	<b>570.562</b>	<b>77</b>	<b>41</b>	<b>30.812</b>	<b>50.000</b>	<b>74.257</b>	<b>241</b>	<b>149</b>
4025 00	Tekoče vzdrževanje poslovnih objektov (in vsa popr.)	6.903.247	150.000	9.588			535.431	1.100.000	312.388			20.640	50.000	39.330		
4025 01	Tekoče vzdrževanje stanovanjskih objektov															
4025 03	Tekoče vzdrževanje drugih objektov (mrljiške vežice)															
4025 04	Zavarovalne premije za objekte	55.572	135.000	86.793			153.256	180.000	161.894					34.927		
4025 10	Tekoče vzdrževanje komunikacijske opreme in računalnikov	32.073	58.000									10.172				
4025 11	Tekoče vzdržev. druge opreme (popr. kalkul., fotokop.)	16.848	59.000	17.268			55.024	70.000	96.280							
4025 12	Zavarovalne premije za opremo															
4025 99	Drugi izdatki za tekoče vzdrževanje in zavarovanje (tek. str.)							34.000								
<b>4025 9900</b>	<b>KOMUNALNA IN POKOPALIŠKA DEJAVNOST</b>	<b>0</b>	<b>221.000</b>	<b>29.100</b>		<b>13</b>	<b>446.677</b>	<b>600.000</b>	<b>82.078</b>	<b>18</b>	<b>14</b>	<b>48.854</b>	<b>60.000</b>	<b>48.297</b>	<b>99</b>	<b>80</b>
4025 9901	Stroški vzdrževanja javnih poti (gramoziranje, plazovi, hudourniki)						326.557	320.000	63.520							
4025 9902	Vzdrževalna dela na pokopališču (bencin, košnja trave)															
4025 9903	Drugi stroški pokopališke dejavnosti (prekopi, okvirji)															
4025 9904	Stroški vzdrževanja spominskih obeležij		116.000					50.000								
4025 9905	Vzdrževanje okolja (in urejanje okolja MČ-KS)		105.000	29.100			120.120	230.000	18.558			48.854	60.000	48.297		
4025 9906	Vzdrževanje vodovodnega omrežja															
<b>4026</b>	<b>NAJEMNINE IN ZAKUPNINE</b>	<b>98.029</b>	<b>120.000</b>	<b>116.203</b>	<b>119</b>	<b>97</b>	<b>57.087</b>	<b>70.000</b>	<b>61.295</b>	<b>107</b>	<b>88</b>	<b>11.178</b>	<b>11.000</b>	<b>0</b>	<b>0</b>	<b>0</b>
4026 00	Najemnine in zakupnine za poslovne objekte															
4026 01	Najemnine in zakupnine za stanovanjske objekte															
4026 05	Nadomestilo za uporabo stavbnega zemljišča	98.029	120.000	116.203			57.087	70.000	61.295			11.178	11.000			
4026 06	Druga nadomestila za uporabo zemljišča (kmetijsko zemljišče)															
4026 99	Druge najemnine in zakupnine															
<b>4027</b>	<b>KAZNI IN ODŠKODNINE</b>	<b>0</b>	<b>0</b>	<b>0</b>			<b>0</b>	<b>0</b>	<b>0</b>			<b>0</b>	<b>0</b>	<b>0</b>		
4027 99	Druge odškodnine in kazni (stroški od zahtevkov zavarovalnici)															
<b>4029</b>	<b>DRUGI OPERATIVNI ODHODKI</b>	<b>1.658.079</b>	<b>2.045.000</b>	<b>561.620</b>	<b>34</b>	<b>27</b>	<b>1.764.261</b>	<b>1.361.905</b>	<b>773.165</b>	<b>44</b>	<b>57</b>	<b>1.001.370</b>	<b>806.000</b>	<b>308.406</b>	<b>31</b>	<b>38</b>
4029 01	Plačila avtorskih honorarjev															
4029 02	Plačila po pogodbah o delu (čišč. po pog.)	405.484	350.000	398.710			651.613	573.000	572.903							
4029 03	Plačila za delo preko študentskega servisa	14.300	20.000	11.700								421.120	275.000	292.400		
4029 07	Izdatki za strok. izobraževanje zaposlenih		100.000													
4029 12	Posebni davek na dol. prejemke (po pog. o delu-čišč.)		100.000	99.677				143.200	143.226							
4029 20	Sodni stroški, storitve odvetnikov, notarjev (sodni izvedenci)		60.000													
4029 30	Plačila storitev organiz., pooblašc. za PP (UJP)	26.789	66.000	9.868			23.351	10.000	9.146			15.508	20.000	4.806		
4029 31	Plačila bančnih storitev		20.000	3.554			3.010	4.000	851			6.278	9.000	11.200		
4029 34	Plačila storitev DURS-u		10.000													
4029 99	Drugi operativni odh. (prisp., zam. obr., str. volitev, sejnine)	1.211.506	1.319.000	38.111			1.086.287	631.705	47.039			558.464	502.000			

1	ODHODKI	MESTNA ČETRTE CENTER			MESTNA ČETRTE IVAN CANKAR			MESTNA ČETRTE BREZJE DOGOŠE ZRKOVCI			6 (5:3)	7 (5:4)	3	4	5	6 (5:3)	7 (5:4)
		REALIZACIJA 2002	PLAN 2003	REALIZACIJA 2003	REA02 REA03	PLA03 REA03	REALIZACIJA 2002	PLAN 2003	REALIZACIJA 2003	REA02 REA03							
4119	<b>DRUGI TRANSFERI POSAMEZNIKOM</b>	<b>0</b>	<b>0</b>	<b>0</b>			<b>0</b>	<b>0</b>	<b>0</b>			<b>0</b>	<b>0</b>	<b>0</b>			
4119 99	Drugi transferi posameznikom in gospodinjstvom																
4120	<b>TEKOČI TRANSF. NEPROF. ORG. IN USTANOVAM</b>	<b>1.253.102</b>	<b>1.400.000</b>	<b>339.100</b>	27	24	<b>440.000</b>	<b>300.000</b>	<b>190.000</b>	43	63	<b>50.000</b>	<b>100.000</b>	<b>100.000</b>	<b>200</b>	<b>100</b>	
4120 00	Tekoči transferi neprofitnim org. in ustanovam (dotac. društvom)	1.253.102	1.400.000	339.100			440.000	300.000	190.000			50.000	100.000	100.000			
4130	<b>TEKOČI TRANSFERI DRUGIM RAVNEM DRŽAVE</b>	<b>0</b>	<b>0</b>	<b>0</b>			<b>0</b>	<b>0</b>	<b>0</b>			<b>0</b>	<b>0</b>	<b>0</b>			
4130 99	Drugi tekoči transferi občinam (prenosi sred. krajanov)-pogodbe																
4200	<b>NAKUP ZGRADB IN PROSTOROV</b>	<b>0</b>	<b>0</b>	<b>0</b>			<b>0</b>	<b>0</b>	<b>0</b>			<b>0</b>	<b>0</b>	<b>0</b>			
4200 99	Nakup drugih zgradb in prostorov																
4202	<b>NAKUP OPREME</b>	<b>1.962.015</b>	<b>1.000.000</b>	<b>32.660</b>	2	3	<b>361.612</b>	<b>110.000</b>	<b>0</b>	<b>0</b>	<b>0</b>	<b>0</b>	<b>0</b>	<b>0</b>			
4202 00	Nakup pisarniškega pohištva	1.426.050	1.000.000														
4202 01	Nakup pisarniške opreme (pisal. stroj, fotokop., kalkul.-invest.)																
4202 02	Nakup računalnikov in program. opreme (rač. programi)	308.565					285.262										
4202 03	Nakup stanovanjske opreme																
4202 23	Nakup opreme za hlajenje in ogrevanje in napeljav (peč, hladilnik)																
4202 24	Nakup opreme za tiskanje in razmnoževanje																
4202 30	Nakup opreme za vzdrževanje parkov in vrtov							60.000									
4202 33	Nakup gasilske opreme (gas. aparat)																
4202 37	Nakup opreme za varovanje																
4202 38	Nakup telekomunikacijske opreme in napeljav	29.417					76.350										
4202 39	Nakup avdiovizualne opreme (kasetofoni, zvoč. napr.)	197.983		32.660													
4202 99	Nakup druge opreme in napeljav (kuh.-mini, klopi-zun.)							50.000									
4203	<b>NAKUP DRUGIH OSN. SREDSTEV</b>	<b>120.000</b>	<b>120.000</b>	<b>0</b>	<b>0</b>	<b>0</b>	<b>75.750</b>	<b>0</b>	<b>0</b>	<b>0</b>	<b>0</b>	<b>0</b>	<b>30.000</b>	<b>0</b>	<b>0</b>		
4203 00	Nakup drugih osnovnih sredstev (drobni inventar)	120.000	120.000				75.750						30.000				
4204	<b>NOVOGRADNJE, REKONSTRUKCIJE IN ADAPTACIJE</b>	<b>0</b>	<b>500.000</b>	<b>0</b>	<b>0</b>	<b>0</b>	<b>3.000.000</b>	<b>0</b>	<b>0</b>	<b>0</b>	<b>0</b>	<b>0</b>	<b>0</b>	<b>0</b>			
4204 0100	Novogradnje - asfaltiranje						3.000.000										
4204 0101	Novogradnje - kanalizacija																
4204 0102	Novogradnje - vodovod		500.000														
4204 02	Rekonstrukcije in adaptacije (komunala, avtom. post.)																
4205	<b>INVESTICIJSKO VZDRŽEVANJE IN OBNOVE</b>	<b>0</b>	<b>1.600.000</b>	<b>456.960</b>	<b>29</b>	<b>0</b>	<b>1.100.000</b>	<b>0</b>	<b>0</b>	<b>0</b>	<b>0</b>	<b>160.000</b>	<b>0</b>	<b>0</b>			
4205 00	Investicijsko vzdrževanje in izboljšave		1.600.000	456.960			1.100.000					160.000					
4208	<b>ŠTUDIJE O IZVEDBI PROJEKTOV IN PROJ. DOKUM.</b>	<b>0</b>	<b>372.000</b>	<b>0</b>	<b>0</b>	<b>0</b>	<b>0</b>	<b>0</b>	<b>0</b>	<b>0</b>	<b>0</b>	<b>0</b>	<b>0</b>	<b>0</b>			
4208 04	Načrti in druga projektna dokumentacija		372.000														
4208 99	Plačila drugih storitev in dokumentacije																
	<b>ODHODKI SKUPAJ</b>	<b>15.017.600</b>	<b>11.350.000</b>	<b>4.312.782</b>	<b>29</b>	<b>38</b>	<b>6.377.916</b>	<b>10.794.905</b>	<b>4.344.772</b>	<b>68</b>	<b>40</b>	<b>3.259.776</b>	<b>3.800.000</b>	<b>2.852.068</b>	<b>87</b>	<b>75</b>	
	prihodki skupaj	11.324.882	11.350.000	13.835.747	122	122	7.585.613	10.794.905	6.504.617	86	60	3.331.296	3.800.000	3.849.168	116	101	
	odhodki skupaj	15.017.600	11.350.000	4.312.782	29	38	6.377.916	10.794.905	4.344.772	68	40	3.259.776	3.800.000	2.852.068	87	75	
	razlika med prihodki in odhodki	-3.692.718	0	9.522.965			1.207.697	0	2.159.845			71.520	0	997.100			
	stanje sredstev na računu konec preteklega leta			17.496.275					6.104.309					246.821			
	stanje sredstev na računu konec tekočega leta			27.019.240					8.264.152					1.243.921			

MESTNA OBČINA MARIBOR  
MESTNA ČETRRT KOROŠKA VRATA  
MESTNA ČETRRT MAGDALENA  
MESTNA ČETRRT NOVA VAS

**FINANČNO POROČILO**  
**ZA OBDOBJE OD 01.01. DO 31.12.2003**

	PRIHODKI	MESTNA ČETRRT KOROŠKA VRATA					MESTNA ČETRRT MAGDALENA					MESTNA ČETRRT NOVA VAS				
		REALIZACIJA 2002	PLAN 2003	REALIZACIJA 2003	REA02 REA03	PLA03 REA03	REALIZACIJA 2002	PLAN 2003	REALIZACIJA 2003	REA02 REA03	PLA03 REA03	REALIZACIJA 2002	PLAN 2003	REALIZACIJA 2003	REA02 REA03	PLA03 REA03
1	2	3	4	5	6 (5:3)	7 (5:4)	3	4	5	6 (5:3)	7 (5:4)	3	4	5	6 (5:3)	7 (5:4)
<b>7102</b>	<b>PRIHODKI OD OBREŠTI</b>	<b>150.786</b>	<b>80.000</b>	<b>88.785</b>	<b>59</b>	<b>111</b>	<b>24.377</b>	<b>50.000</b>	<b>60.320</b>	<b>247</b>	<b>121</b>	<b>8.292</b>	<b>25.000</b>	<b>30.886</b>	<b>372</b>	<b>124</b>
7102 00	Prihodki od obresti od sredstev na vpogled	150.786	80.000	88.785			24.377	50.000	60.320			8.292	25.000	30.886		
7102 01	Prihodki od obresti od vezanih tolaških depozitov iz namen. sred.															
7102 15	Drugi prihodki od obresti															
<b>7103</b>	<b>PRIHODKI OD PREMOŽENJA</b>	<b>3.963.620</b>	<b>4.479.000</b>	<b>2.194.927</b>	<b>55</b>	<b>49</b>	<b>1.622.955</b>	<b>1.775.000</b>	<b>1.822.401</b>	<b>112</b>	<b>103</b>	<b>2.024.472</b>	<b>2.455.000</b>	<b>2.145.548</b>	<b>106</b>	<b>87</b>
7103 01	Prihodki od najemnin za poslovne prostore	3.282.876	2.600.000	1.263.198			1.472.050	1.565.000	1.695.263			1.408.372	1.445.000	1.448.582		
7103 02	Prihodki od najemnin za stanovanja		840.000	163.800												
7103 04	Prihodki od drugih najemnin (grobovi, garaže)	547.481	610.000	609.577												
7103 05	Prihodki od zakupnin															
7103 99	Drugi prihodki od premoženja	133.263	429.000	158.352			150.905	210.000	127.138			616.100	1.010.000	696.966		
<b>7130</b>	<b>PRIHODKI OD PRODAJE BLAGA IN STORITEV</b>	<b>0</b>	<b>0</b>	<b>0</b>			<b>0</b>	<b>520.000</b>	<b>460.000</b>	<b>88</b>	<b>0</b>	<b>250.000</b>	<b>290.000</b>	<b>116</b>		
7130 00	Prihodki od prodaje blaga in storitev (reklamni oglasi)							520.000	460.000			250.000	290.000			
7130 99	Drugi prihodki od prodaje (vodenje kom. akcij-deponija)															
<b>7141</b>	<b>DRUGI NEDAVČNI PRIHODKI</b>	<b>0</b>	<b>0</b>	<b>0</b>			<b>96.440</b>	<b>90.000</b>	<b>75.000</b>	<b>78</b>	<b>83</b>	<b>0</b>	<b>0</b>	<b>0</b>		
7141 05	Prih. od komunalnih prispevkov (spl.)															
7141 0700	Prisp. in doplač. občanov za izvajanje asfaltiranja															
7141 0702	Prisp. in doplač. občanov za izvajanje vodovoda															
7141 9901	Drugi prihodki - splošno (od opominov, izvršb)						87.800	90.000	75.000							
7141 9902	Drugi prihodki - zavarovalnica						8.640									
<b>7200</b>	<b>PRIHODKI OD PRODAJE ZGRADB IN PROSTOROV</b>	<b>0</b>	<b>0</b>	<b>0</b>			<b>0</b>	<b>0</b>	<b>0</b>			<b>0</b>	<b>0</b>	<b>0</b>		
7200 00	Prihodki od prodaje poslovnih objektov in posl. prostorov															
7200 01	Prihodki od prodaje stanovanjskih objektov in stanovanj															
<b>7202</b>	<b>PRIHODKI OD PRODAJE OPREME</b>	<b>0</b>	<b>0</b>	<b>0</b>			<b>0</b>	<b>0</b>	<b>0</b>			<b>0</b>	<b>0</b>	<b>0</b>		
7202 00	Prihodki od prodaje pisarniške opreme															
7202 01	Prihodki od prodaje računalniške opreme															
7202 99	Prihodki od prodaje druge opreme (prodaja telef. štev.)															
<b>7300</b>	<b>PREJETE DONAC. IZ DOMAČIH VIROV ZA TEK. PORABO</b>	<b>0</b>	<b>0</b>	<b>0</b>			<b>311.667</b>	<b>500.000</b>	<b>525.000</b>	<b>168</b>	<b>105</b>	<b>55.000</b>	<b>0</b>	<b>0</b>	<b>0</b>	
7300 00	Prejete donac. in darila od dom. prav. oseb (kraj, prired. in glasilo)						311.667	480.000	505.000			55.000				
7300 01	Prejete donac. in darila od dom. fiz. oseb (kraj, prired. in glasilo)							20.000	20.000							
<b>7401</b>	<b>PREJETA SREDSTVA IZ PRORAČUNOV LS (občine)</b>	<b>1.188.347</b>	<b>2.200.000</b>	<b>2.119.358</b>	<b>178</b>	<b>96</b>	<b>2.074.043</b>	<b>2.020.000</b>	<b>1.950.587</b>	<b>94</b>	<b>97</b>	<b>1.162.347</b>	<b>2.230.000</b>	<b>2.142.211</b>	<b>184</b>	<b>96</b>
7401 0000	Prejeta sredstva iz prorač. LS za tek. porabo (dot. MOM, sejnine)	1.136.347	2.100.000	2.022.358			1.136.347	2.020.000	1.950.587			1.136.347	2.180.000	2.094.128		
7401 0001	Prejeta sredstva za volitve	52.000	100.000	97.000			837.696					26.000	50.000	48.083		
7401 0002	Prejeta sredstva za vzdrževanje javnih poti (za gramoziranje)															
7401 0003	Prejeta sredstva za vzdrževanje pokopališč															
7401 0004	Prejeta sredstva za vzdrževanje javnih površin (zelenice, potoki)															
7401 01	Prejeta sredstva iz proračunov lokalnih skupnosti za investicije						100.000									
<b>7500</b>	<b>PREJETA VRAČILA DANIH POSOJIL OD POSAMEZNIKOV</b>	<b>0</b>	<b>0</b>	<b>0</b>			<b>0</b>	<b>0</b>	<b>0</b>			<b>0</b>	<b>0</b>	<b>0</b>		
7500 01	Prejeta vračila danih posojil od posameznikov (stan. kredit)															
	<b>PRIHODKI SKUPAJ</b>	<b>5.302.753</b>	<b>6.759.000</b>	<b>4.403.070</b>	<b>83</b>	<b>65</b>	<b>4.129.482</b>	<b>4.955.000</b>	<b>4.893.308</b>	<b>118</b>	<b>99</b>	<b>3.250.111</b>	<b>4.960.000</b>	<b>4.608.645</b>	<b>142</b>	<b>93</b>
	prenos sredstev iz pret. l.		4.600.000					470.000								
	skupaj	5.302.753	11.359.000	4.403.070	83	39	4.129.482	5.425.000	4.893.308	118	90	3.250.111	4.960.000	4.608.645	142	93

Legenda: REA - realizacija  
PLA - plan

		MESTNA ČETRT KOROŠKA VRATA					MESTNA ČETRT MAGDALENA					MESTNA ČETRT NOVA VAS				
	ODHODKI	REALIZACIJA 2002	PLAN 2003	REALIZACIJA 2003	REA02 REA03	PLA03 REA03	REALIZACIJA 2002	PLAN 2003	REALIZACIJA 2003	REA02 REA03	PLA03 REA03	REALIZACIJA 2002	PLAN 2003	REALIZACIJA 2003	REA02 REA03	PLA03 REA03
1	2	3	4	5	6 (5:3)	7 (5:4)	3	4	5	6 (5:3)	7 (5:4)	3	4	5	6 (5:3)	7 (5:4)
<b>4020</b>	<b>PISARNIŠKI IN SPLOŠNI MATERIAL IN STORITVE</b>	<b>588.039</b>	<b>698.000</b>	<b>636.268</b>	<b>108</b>	<b>91</b>	<b>1.748.917</b>	<b>2.042.000</b>	<b>1.643.373</b>	<b>94</b>	<b>80</b>	<b>930.392</b>	<b>1.230.000</b>	<b>1.408.725</b>	<b>151</b>	<b>115</b>
4020 00	Pisarniški material in storitve (in računal. potr. mat., polož.)	112.591	100.000	141.822			68.722	152.000	173.206			118.215	105.000	106.766		
4020 01	Čistilni material in storitve (čišč. po pogodbi, čišč. dimnika, zaves)	34.751	60.000	66.348			206.579	300.000	202.417			154.356	260.000	167.961		
4020 02	Storitve varovanja zgradb in prostorov	145.291	166.000	177.271			281.077	150.000	143.048							
4020 03	Založniške in tiskarske storitve (str. krajev. glasila, raznos glasil)						655.200	620.000	504.840			110.313	350.000	636.240		
4020 04	Časopisi, revije, knjige in strokovna literatura	106.460	55.000	59.440				40.000	36.361			119.438	75.000	101.052		
4020 06	Stroški oglaševalskih storitev (oglasl, osmrtnice, PIRS)		50.000					35.000				7.008	20.000	14.508		
4020 09	Izdatki za reprezentanco (str. sej sveta)	60.334	87.000	23.761			139.428	145.000	29.729			122.803	120.000	161.267		
4020 99	Drugi splošni material in storitve (in krajevne prireditve)	128.612	180.000	167.626			397.911	600.000	553.772			298.259	300.000	220.931		
<b>4021</b>	<b>POSEBNI MATERIAL IN STORITVE</b>	<b>122.904</b>	<b>150.000</b>	<b>95.327</b>	<b>78</b>	<b>64</b>	<b>35.007</b>	<b>70.000</b>	<b>8.790</b>	<b>25</b>	<b>13</b>	<b>37.582</b>	<b>30.000</b>	<b>27.852</b>	<b>74</b>	<b>93</b>
4021 00	Uniforme in službene obleke (za pogrebe)															
4021 08	Drobno orodje in naprave - potrošni material	122.904	150.000	95.327			35.007	70.000	8.790			37.582	30.000	27.852		
4021 99	Drugi posebni material in storitve															
<b>4022</b>	<b>ENERGIJA, VODA, KOM. STORITVE IN KOMUNIKACIJE</b>	<b>770.137</b>	<b>1.068.000</b>	<b>1.058.635</b>	<b>137</b>	<b>99</b>	<b>585.124</b>	<b>823.000</b>	<b>632.816</b>	<b>108</b>	<b>77</b>	<b>1.227.729</b>	<b>1.762.000</b>	<b>1.456.086</b>	<b>119</b>	<b>83</b>
4022 00	Električna energija	132.463	250.000	288.912			78.201	96.000	96.736			247.484	280.000	244.620		
4022 01	Poraba kuriv in stroški ogrevanja (s prevozi)	247.818	540.000	390.502			192.713	350.000	198.021			597.055	964.000	668.107		
4022 03	Voda in komunalne storitve	35.649	38.000	46.914			46.699	54.000	65.816			35.406	90.000	111.423		
4022 04	Odvoz smeti	24.425	30.000	30.768			30.621	36.000	30.768			58.620	63.000	73.843		
4022 05	Telefon, telefaks, faks, elektronska pošta	318.132	200.000	294.561			190.964	205.000	193.859			274.164	330.000	324.983		
4022 06	Poštnina in kurirske storitve (in znamke)	11.650	10.000	6.978			45.926	65.000	33.946			15.000	35.000	33.110		
4022 99	Druge storitve komunikacij in komunale							17.000	13.670							
<b>4023</b>	<b>PREVOZNI STROŠKI IN STORITVE</b>	<b>0</b>	<b>0</b>	<b>0</b>			<b>189.410</b>	<b>195.000</b>	<b>187.120</b>	<b>99</b>	<b>96</b>	<b>0</b>	<b>0</b>	<b>304.700</b>		
4023 99	Drugi prevozni in transportni stroški						189.410	195.000	187.120					304.700		
<b>4024</b>	<b>IZDATKI ZA SLUŽBENA POTOVANJA</b>	<b>0</b>	<b>91.000</b>	<b>84.400</b>		<b>93</b>	<b>69.609</b>	<b>90.000</b>	<b>90.389</b>	<b>130</b>	<b>100</b>	<b>69.600</b>	<b>90.000</b>	<b>92.800</b>	<b>133</b>	<b>103</b>
4024 99	Drugi izdatki za služb. potovanja (cestnina, prev. str. tajnikov)		91.000	84.400			69.609	90.000	90.389			69.600	90.000	92.800		
<b>4025</b>	<b>TEKOČE VZDRŽEVANJE</b>	<b>310.944</b>	<b>540.000</b>	<b>320.735</b>	<b>103</b>	<b>59</b>	<b>179.453</b>	<b>208.000</b>	<b>190.222</b>	<b>106</b>	<b>91</b>	<b>159.395</b>	<b>280.000</b>	<b>354.435</b>	<b>222</b>	<b>127</b>
4025 00	Tekoče vzdrževanje poslovnih objektov (in vsa popr.)	78.294	50.000	3.587			19.965	100.000	74.085			48.780	150.000	246.876		
4025 01	Tekoče vzdrževanje stanovanjskih objektov-ŠS		100.000	46.224												
4025 03	Tekoče vzdrževanje drugih objektov (mrliške vežice)															
4025 04	Zavarovalne premije za objekte	164.759	190.000	188.609			24.137	23.000	23.119			87.509	95.000	87.275		
4025 10	Tekoče vzdrževanje komunikacijske opreme in računalnikov	18.646	50.000					10.000								
4025 11	Tekoče vzdržev. druge opreme (popr. kalkul., fotokop.)	49.245	50.000	82.315			135.351	37.000	93.018			23.106		20.284		
4025 12	Zavarovalne premije za opremo															
4025 99	Drugi izdatki za tekoče vzdrževanje in zavarovanje (tek. str.)		100.000					38.000					35.000			
<b>4025 9900</b>	<b>KOMUNALNA IN POKOPALIŠKA DEJAVNOST</b>	<b>27.169</b>	<b>30.000</b>	<b>0</b>	<b>0</b>	<b>0</b>	<b>25.232</b>	<b>300.000</b>	<b>3.150</b>	<b>12</b>	<b>1</b>	<b>0</b>	<b>0</b>	<b>0</b>		
4025 9901	Stroški vzdrževanja javnih poti (gramoziranje, plazovi, hudourniki)															
4025 9902	Vzdrževalna dela na pokopališču (bencin, košnja trave)															
4025 9903	Drugi stroški pokopališke dejavnosti (prekopi, okvirji)															
4025 9904	Stroški vzdrževanja spominskih obeležij															
4025 9905	Vzdrževanje okolja (in urejanje okolja MČ-KS)	27.169	30.000				25.232	300.000	3.150							
4025 9906	Vzdrževanje vodovodnega omrežja															
<b>4026</b>	<b>NAJEMNINE IN ZAKUPNINE</b>	<b>25.445</b>	<b>50.000</b>	<b>27.320</b>	<b>107</b>	<b>55</b>	<b>44.175</b>	<b>48.000</b>	<b>47.430</b>	<b>107</b>	<b>99</b>	<b>31.835</b>	<b>38.000</b>	<b>34.180</b>	<b>107</b>	<b>90</b>
4026 00	Najemnine in zakupnine za poslovne objekte															
4026 01	Najemnine in zakupnine za stanovanjske objekte															
4026 05	Nadomestilo za uporabo stavbnega zemljišča	25.445	50.000	27.320			44.175	48.000	47.430			31.835	38.000	34.180		
4026 06	Druga nadomestila za uporabo zemljišča (kmetijsko zemljišče)															
4026 99	Druge najemnine in zakupnine															
<b>4027</b>	<b>KAZNI IN ODŠKODNINE</b>	<b>0</b>	<b>0</b>	<b>0</b>			<b>0</b>	<b>0</b>	<b>0</b>			<b>0</b>	<b>0</b>	<b>0</b>		
4027 99	Druge odškodnine in kazni (stroški od zahtevkov zavarovalnici)															
<b>4029</b>	<b>DRUGI OPERATIVNI ODHODKI</b>	<b>410.980</b>	<b>1.032.000</b>	<b>413.753</b>	<b>101</b>	<b>40</b>	<b>854.371</b>	<b>594.000</b>	<b>9.011</b>	<b>1</b>	<b>2</b>	<b>424.617</b>	<b>1.100.000</b>	<b>387.430</b>	<b>91</b>	<b>35</b>
4029 01	Plačila avtorskih honorarjev															
4029 02	Plačila po pogodbah o delu (čišč. po pog.)															
4029 03	Plačila za delo preko študentskega servisa	380.800	365.000	403.417				50.000				408.775	380.000	381.024		
4029 07	Izdatki za strok. izobraževanje zaposlenih															
4029 12	Posebni davek na dol. prejemke (po pog. o delu-čišč.)															
4029 20	Sodni stroški, storitve odvetnikov, notarjev (sodni izvedenci)	15.000	50.000													
4029 30	Plačila storitev organiz., pooblašč. za PP (UJP)	15.180	27.000	9.936			16.675	32.000	6.042			15.842	35.000	6.156		
4029 31	Plačila bančnih storitev		10.000	400				10.000	2.969				5.000	250		



4029 34	Plačila storitev DURS-u																		
4029 99	Drugi operativni odh. (prispl., zam. obr., str. volitev, sejinine)		580.000					837.696	502.000						680.000				
		MESTNA ČETRTR KOROSKA VRATA				MESTNA ČETRTR MAGDALENA				MESTNA ČETRTR NOVA VAS									
	<b>ODHODKI</b>	<b>REALIZACIJA 2002</b>	<b>PLAN 2003</b>	<b>REALIZACIJA 2003</b>	<b>REA02 REA03</b>	<b>PLA03 REA03</b>	<b>REALIZACIJA 2002</b>	<b>PLAN 2003</b>	<b>REALIZACIJA 2003</b>	<b>REA02 REA03</b>	<b>PLA03 REA03</b>	<b>REALIZACIJA 2002</b>	<b>PLAN 2003</b>	<b>REALIZACIJA 2003</b>	<b>REA02 REA03</b>	<b>PLA03 REA03</b>			
1	2	3	4	5	6 (5:3)	7 (5:4)	3	4	5	6 (5:3)	7 (5:4)	3	4	5	6 (5:3)	7 (5:4)			
4119	<b>DRUGI TRANSFERI POSAMEZNIKOM</b>	<b>0</b>	<b>0</b>	<b>0</b>			<b>0</b>	<b>0</b>	<b>0</b>			<b>0</b>	<b>0</b>	<b>0</b>					
4119 99	Drugi transferi posameznikom in gospodinjstvom																		
4120	<b>TEKOČI TRANSF. NEPROF. ORG. IN USTANOVAM</b>	<b>110.000</b>	<b>200.000</b>	<b>143.000</b>	<b>130</b>	<b>72</b>	<b>185.000</b>	<b>250.000</b>	<b>261.252</b>	<b>141</b>	<b>105</b>	<b>58.000</b>	<b>100.000</b>	<b>150.000</b>	<b>259</b>	<b>150</b>			
4120 00	Tekoči transferi neprofitnim org. in ustanovam (dotac. društvom)	110.000	200.000	143.000			185.000	250.000	261.252			58.000	100.000	150.000					
4130	<b>TEKOČI TRANSFERI DRUGIM RAVNEM DRŽAVE</b>	<b>0</b>	<b>0</b>	<b>0</b>			<b>0</b>	<b>0</b>	<b>0</b>			<b>0</b>	<b>0</b>	<b>0</b>					
4130 99	Drugi tekoči transferi občinam (prenosi sred. krajanov)-pogodbe																		
4200	<b>NAKUP ZGRADB IN PROSTOROV</b>	<b>0</b>	<b>0</b>	<b>0</b>			<b>0</b>	<b>0</b>	<b>0</b>			<b>0</b>	<b>0</b>	<b>0</b>					
4200 99	Nakup drugih zgradb in prostorov																		
4202	<b>NAKUP OPREME</b>	<b>0</b>	<b>7.300.000</b>	<b>6.891.012</b>		<b>94</b>	<b>0</b>	<b>315.000</b>	<b>534.962</b>		<b>170</b>	<b>0</b>	<b>330.000</b>	<b>399.679</b>		<b>121</b>			
4202 00	Nakup pisarniškega pohištva												50.000	38.400					
4202 01	Nakup pisarniške opreme (pisal. stroj, fotokop., kalkul.-invest.)												200.000						
4202 02	Nakup računalnikov in program. opreme (rač. programi)								294.577										
4202 03	Nakup stanovanjske opreme		5.600.000	5.527.138															
4202 23	Nakup opreme za hlajenje in ogrevanje in napeljav (peč, hladilnik)		1.300.000	1.116.043										6.790					
4202 24	Nakup opreme za tiskanje in razmnoževanje													296.168					
4202 30	Nakup opreme za vzdrževanje parkov in vrtov																		
4202 33	Nakup gasilske opreme (gas. aparat)																		
4202 37	Nakup opreme za varovanje							35.000											
4202 38	Nakup telekomunikacijske opreme in napeljav		50.000	43.200										33.901					
4202 39	Nakup avdiovizualne opreme (kasetofoni, zvoč. napr.)		50.000					130.000	140.395				50.000	24.420					
4202 99	Nakup druge opreme in napeljav (kuh.-mini, klopi-zun.)		300.000	204.631				150.000	99.990				30.000						
4203	<b>NAKUP DRUGIH OSN. SREDSTEV</b>	<b>0</b>	<b>200.000</b>	<b>197.460</b>		<b>99</b>	<b>0</b>	<b>50.000</b>	<b>16.700</b>		<b>33</b>	<b>0</b>	<b>0</b>	<b>118.800</b>					
4203 00	Nakup drugih osnovnih sredstev (drobni inventar)		200.000	197.460				50.000	16.700					118.800					
4204	<b>NOVOGRADNJE, REKONSTRUKCIJE IN ADAPTACIJE</b>	<b>0</b>	<b>0</b>	<b>0</b>			<b>0</b>	<b>0</b>	<b>0</b>			<b>0</b>	<b>0</b>	<b>0</b>					
4204 0100	Novogradnje - asfaltiranje																		
4204 0101	Novogradnje - kanalizacija																		
4204 0102	Novogradnje - vodovod																		
4204 02	Rekonstrukcije in adaptacije (komunala, avtoht. post.)																		
4205	<b>INVESTICIJSKO VZDRŽEVANJE IN OBNOVE</b>	<b>0</b>	<b>0</b>	<b>0</b>			<b>0</b>	<b>440.000</b>	<b>0</b>		<b>0</b>	<b>0</b>	<b>0</b>	<b>318.148</b>					
4205 00	Investicijsko vzdrževanje in izboljšave							440.000						318.148					
4208	<b>ŠTUDIJE O IZVEDBI PROJEKTOV IN PROJ. DOKUM.</b>	<b>0</b>	<b>0</b>	<b>0</b>			<b>0</b>	<b>0</b>	<b>0</b>			<b>0</b>	<b>0</b>	<b>0</b>					
4208 04	Načrti in druga projektna dokumentacija																		
4208 99	Plačila drugih storitev in dokumentacije																		
	<b>ODHODKI SKUPAJ</b>	<b>2.365.618</b>	<b>11.359.000</b>	<b>9.867.910</b>	<b>417</b>	<b>87</b>	<b>3.916.298</b>	<b>5.425.000</b>	<b>3.625.215</b>	<b>93</b>	<b>67</b>	<b>2.939.150</b>	<b>4.960.000</b>	<b>5.052.835</b>	<b>172</b>	<b>102</b>			
	prihodki skupaj	5.302.753	11.359.000	4.403.070	83	39	4.129.482	5.425.000	4.893.308	118	90	3.250.111	4.960.000	4.608.645	142	93			
	odhodki skupaj	2.365.618	11.359.000	9.867.910	417	87	3.916.298	5.425.000	3.625.215	93	67	2.939.150	4.960.000	5.052.835	172	102			
	razlika med prihodki in odhodki	2.937.135	0	-5.464.840			213.184	0	1.268.093			310.961	0	-444.190					
	stanje sredstev na računu konec preteklega leta			8.554.110					1.284.017					570.937					
	stanje sredstev na računu konec tekočega leta			3.089.270					2.552.110					126.747					

Poročilo pripravil:  
Marjan PRAVDIČ

**FINANČNO POROČILO  
ZA OBDOBJE OD 01.01. DO 31.12.2003**

		MESTNA ČETRTR POBREŽJE					MESTNA ČETRTR RADVANJE					MESTNA ČETRTR TABOR				
PRIHODKI		REALIZACIJA 2002	PLAN 2003	REALIZACIJA 2003	REA02 REA03	PLA03 REA03	REALIZACIJA 2002	PLAN 2003	REALIZACIJA 2003	REA02 REA03	PLA03 REA03	REALIZACIJA 2002	PLAN 2003	REALIZACIJA 2003	REA02 REA03	PLA03 REA03
1	2	3	4	5	6 (5:3)	7 (5:4)	3	4	5	6 (5:3)	7 (5:4)	3	4	5	6 (5:3)	7 (5:4)
<b>7102</b>	<b>PRIHODKI OD OBRESTI</b>	<b>35.363</b>	<b>50.000</b>	<b>67.164</b>	<b>190</b>	<b>134</b>	<b>9.083</b>	<b>17.000</b>	<b>18.438</b>	<b>203</b>	<b>108</b>	<b>20.463</b>	<b>45.000</b>	<b>47.519</b>	<b>232</b>	<b>106</b>
7102 00	Prihodki od obresti od sredstev na vpogled	35.363	50.000	67.164			9.083	17.000	18.438			20.463	45.000	47.519		
7102 01	Prihodki od obresti od vezanih tolarških depozitov iz namen. sred.															
7102 15	Drugi prihodki od obresti															
<b>7103</b>	<b>PRIHODKI OD PREMOŽENJA</b>	<b>6.558.914</b>	<b>7.396.000</b>	<b>6.406.473</b>	<b>98</b>	<b>87</b>	<b>0</b>	<b>0</b>	<b>0</b>			<b>1.085.364</b>	<b>1.455.000</b>	<b>1.286.173</b>	<b>119</b>	<b>88</b>
7103 01	Prihodki od najemnin za poslovne prostore	5.179.127	6.170.000	4.984.806								1.085.364	1.455.000	1.227.023		
7103 02	Prihodki od najemnin za stanovanja	125.340	126.000	114.895												
7103 04	Prihodki od drugih najemnin (grobovi, garaže)															
7103 05	Prihodki od zakupnin															
7103 99	Drugi prihodki od premoženja	1.254.447	1.100.000	1.306.772										59.150		
<b>7130</b>	<b>PRIHODKI OD PRODAJE BLAGA IN STORITEV</b>	<b>636.761</b>	<b>1.250.000</b>	<b>1.062.951</b>	<b>167</b>	<b>85</b>	<b>0</b>	<b>568.000</b>	<b>283.100</b>		<b>50</b>	<b>0</b>	<b>200.000</b>	<b>286.667</b>		<b>143</b>
7130 00	Prihodki od prodaje blaga in storitev (reklamni oglasi)		600.000	334.583				568.000	283.100				200.000	286.667		
7130 99	Drugi prihodki od prodaje (vodenje kom. akcij-deponija)	636.761	650.000	728.368												
<b>7141</b>	<b>DRUGI NEDAVČNI PRIHODKI</b>	<b>0</b>	<b>0</b>	<b>37.110</b>			<b>0</b>	<b>0</b>	<b>0</b>			<b>0</b>	<b>40.000</b>	<b>33.300</b>		<b>83</b>
7141 05	Prih. od komunalnih prispevkov (spl.)															
7141 0700	Prisp. in doplač. občanov za izvajanje asfaltiranja															
7141 0702	Prisp. in doplač. občanov za izvajanje vodovoda															
7141 9901	Drugi prihodki - splošno (od opominov, izvršb)															
7141 9902	Drugi prihodki - zavarovalnica			37.110									40.000	33.300		
<b>7200</b>	<b>PRIHODKI OD PRODAJE ZGRADB IN PROSTOROV</b>	<b>0</b>	<b>0</b>	<b>0</b>			<b>0</b>	<b>0</b>	<b>0</b>			<b>0</b>	<b>0</b>	<b>0</b>		
7200 00	Prihodki od prodaje poslovnih objektov in posl. prostorov															
7200 01	Prihodki od prodaje stanovanjskih objektov in stanovanj															
<b>7202</b>	<b>PRIHODKI OD PRODAJE OPREME</b>	<b>0</b>	<b>0</b>	<b>0</b>			<b>0</b>	<b>0</b>	<b>0</b>			<b>0</b>	<b>0</b>	<b>0</b>		
7202 00	Prihodki od prodaje pisarniške opreme															
7202 01	Prihodki od prodaje računalniške opreme															
7202 99	Prihodki od prodaje druge opreme (prodaja telef. štev.)															
<b>7300</b>	<b>PREJETE DONAC. IZ DOMAČIH VIROV ZA TEK. PORABO</b>	<b>0</b>	<b>0</b>	<b>0</b>			<b>550.000</b>	<b>0</b>	<b>0</b>	<b>0</b>		<b>0</b>	<b>100.000</b>	<b>40.000</b>		<b>40</b>
7300 00	Prejete donac. in darila od dom. prav. oseb (kraj. prired. in glasilo)						550.000						100.000	40.000		
7300 01	Prejete donac. in darila od dom. fiz. oseb (kraj. prired. in glasilo)															
<b>7401</b>	<b>PREJETA SREDSTVA IZ PRORAČUNOV LS (občine)</b>	<b>2.968.451</b>	<b>2.171.000</b>	<b>2.177.128</b>	<b>73</b>	<b>100</b>	<b>2.324.563</b>	<b>2.080.000</b>	<b>1.999.462</b>	<b>86</b>	<b>96</b>	<b>2.767.931</b>	<b>2.160.000</b>	<b>2.063.440</b>	<b>75</b>	<b>96</b>
7401 0000	Prejeta sredstva iz prorač. LS za tek. porabo (dot. MOM, sejnine)	1.136.347	2.171.000	2.094.128			1.286.347	2.025.000	1.950.587			1.136.347	2.100.000	2.022.357		
7401 0001	Prejeta sredstva za volitve	1.832.104		83.000			1.038.216	55.000	48.875			1.631.584	60.000	41.083		
7401 0002	Prejeta sredstva za vzdrževanje javnih poti (za gramoziranje)															
7401 0003	Prejeta sredstva za vzdrževanje pokopališč															
7401 0004	Prejeta sredstva za vzdrževanje javnih površin (zelenice, potoki)															
7401 01	Prejeta sredstva iz proračunov lokalnih skupnosti za investicije															
<b>7500</b>	<b>PREJETA VRAČILA DANIH POSOJIL OD POSAMEZNIKOV</b>	<b>0</b>	<b>0</b>	<b>0</b>			<b>0</b>	<b>0</b>	<b>0</b>			<b>0</b>	<b>0</b>	<b>0</b>		
7500 01	Prejeta vračila danih posojil od posameznikov (stan. kredit)															
	<b>PRIHODKI SKUPAJ</b>	<b>10.199.489</b>	<b>10.867.000</b>	<b>9.750.826</b>	<b>96</b>	<b>90</b>	<b>2.883.646</b>	<b>2.665.000</b>	<b>2.301.000</b>	<b>80</b>	<b>86</b>	<b>3.873.758</b>	<b>4.000.000</b>	<b>3.757.099</b>	<b>97</b>	<b>94</b>
	prenos sredstev iz pret. l.		1.203.000										1.000.000			
	skupaj	10.199.489	12.070.000	9.750.826	96	81	2.883.646	2.665.000	2.301.000	80	86	3.873.758	5.000.000	3.757.099	97	75

Legenda: REA - realizacija  
PLA - plan

1	ODHODKI	MESTNA ČETRTEK POKREŽJE			MESTNA ČETRTEK RADVANJE			MESTNA ČETRTEK TABOR			6 (5:3)	7 (5:4)	6 (5:3)	7 (5:4)						
		REALIZACIJA	PLAN	REALIZACIJA	REA02	PLA03	REALIZACIJA	PLAN	REALIZACIJA	REA02					PLA03	REALIZACIJA	PLAN	REALIZACIJA	REA02	PLA03
		2002	2003	2003	REA03	REA03	2002	2003	2003	REA03					REA03	2002	2003	2003	REA03	REA03
4020	<b>PISARNIŠKI IN SPLOŠNI MATERIAL IN STORITVE</b>	<b>810.232</b>	<b>3.085.000</b>	<b>2.073.029</b>	<b>256</b>	<b>67</b>	<b>984.084</b>	<b>1.460.500</b>	<b>1.156.444</b>	<b>118</b>	<b>79</b>	<b>377.588</b>	<b>1.171.000</b>	<b>379.390</b>	<b>100</b>	<b>32</b>				
4020 00	Pisarniški material in storitve (in računal. potr. mat., polož.)	69.863	250.000	294.284			32.839	108.000	106.748			41.690	110.000	23.231						
4020 01	Čistilni material in storitve (čišč. po pogodbi, čišč. dimnika, zaves)	196.011	200.000	168.336			319.514	333.000	333.489			216.528	230.000	227.149						
4020 02	Storitve varovanja zgradb in prostorov			146.222																
4020 03	Založniške in tiskarske storitve (str. krajev. glasila, raznos glasil)		2.400.000	1.151.283			109.802	320.000	174.293			12.600	316.000							
4020 04	Časopisi, revije, knjige in strokovna literatura	69.720	75.000	100.320			69.700	60.000	77.760			49.320	80.000	51.720						
4020 06	Stroški oglaševalskih storitev (oglas. osmrtnice, PIRS)													10.000						
4020 09	Izdatki za reprezentanco (str. sej sveta)	127.242	160.000	89.698			25.897	100.000	60.278			55.060	120.000	66.030						
4020 99	Drugi splošni material in storitve (in <b>krajevne prireditve</b> )	347.396		122.886			426.332	539.500	403.876			2.390	315.000	1.260						
4021	<b>POSEBNI MATERIAL IN STORITVE</b>	<b>349.344</b>	<b>0</b>	<b>6.916</b>	<b>2</b>		<b>15.065</b>	<b>0</b>	<b>0</b>	<b>0</b>		<b>0</b>	<b>15.000</b>	<b>1.920</b>		<b>13</b>				
4021 00	Uniforme in službene obleke (za pogrebe)																			
4021 08	Drobno orodje in naprave - DI	349.344		6.916			15.065						15.000	1.920						
4021 99	Drugi posebni material in storitve																			
4022	<b>ENERGIJA, VODA, KOM. STORITVE IN KOMUNIKACIJE</b>	<b>1.818.984</b>	<b>3.076.000</b>	<b>2.430.634</b>	<b>134</b>	<b>79</b>	<b>502.361</b>	<b>550.500</b>	<b>515.019</b>	<b>103</b>	<b>94</b>	<b>425.867</b>	<b>735.000</b>	<b>521.472</b>	<b>122</b>	<b>71</b>				
4022 00	Električna energija	607.456	700.000	735.203			80.033	76.000	71.522			64.409	85.000	59.090						
4022 01	Poraba kuriv in stroški ogrevanja (s prevozi)	684.040	1.000.000	939.318			113.330	192.000	124.663			150.475	250.000	167.563						
4022 03	Voda in komunalne storitve	193.843	450.000	358.778			9.773	10.000	11.632			7.675	120.000	73.617						
4022 04	Odvoz smeti	39.664	60.000	30.768			6.781	7.500	8.644			24.425	30.000	30.768						
4022 05	Telefon, telefaks, faks, elektronska pošta	229.057	288.000	280.483			247.864	230.000	262.628			161.044	200.000	166.895						
4022 06	Poštnina in kurirske storitve (in znamke)	56.900	478.000	86.084			44.580	35.000	35.930			17.839	30.000	23.539						
4022 99	Druge storitve komunikacij in komunale	8.024	100.000										20.000							
4023	<b>PREVOZNI STROŠKI IN STORITVE</b>	<b>0</b>	<b>0</b>	<b>0</b>			<b>0</b>	<b>0</b>	<b>0</b>			<b>0</b>	<b>0</b>	<b>0</b>						
4023 99	Drugi prevozni in transportni stroški																			
4024	<b>IZDATKI ZA SLUŽBENA POTOVANJA</b>	<b>69.600</b>	<b>109.000</b>	<b>105.192</b>	<b>151</b>	<b>97</b>	<b>54.017</b>	<b>109.000</b>	<b>79.994</b>	<b>148</b>	<b>73</b>	<b>69.450</b>	<b>90.000</b>	<b>93.042</b>	<b>134</b>	<b>103</b>				
4024 99	Drugi izdatki za služb. potovanja (cestnina, prev. str. tajnikov)	69.600	109.000	105.192			54.017	109.000	79.994			69.450	90.000	93.042						
4025	<b>TEKOČE VZDRŽEVANJE</b>	<b>4.331.651</b>	<b>450.000</b>	<b>556.188</b>	<b>13</b>	<b>124</b>	<b>37.769</b>	<b>28.000</b>	<b>14.050</b>	<b>37</b>	<b>50</b>	<b>971.805</b>	<b>430.000</b>	<b>516.321</b>	<b>53</b>	<b>120</b>				
4025 00	Tekoče vzdrževanje poslovnih objektov (in vsa popr.)	4.184.800	140.000	253.484								838.262	200.000	328.366						
4025 01	Tekoče vzdrževanje stanovanjskih objektov																			
4025 03	Tekoče vzdrževanje drugih objektov (mrliške vežice)																			
4025 04	Zavarovalne premije za objekte	117.369	145.000	143.575								24.062	60.000	25.790						
4025 10	Tekoče vzdrževanje komunikacijske opreme in računalnikov	11.722	25.000	14.388			24.950						20.000							
4025 11	Tekoče vzdržev. druge opreme (popr. kalkul., fotokop.)	17.760	140.000	144.741			1.640	15.000				109.481	150.000	162.165						
4025 12	Zavarovalne premije za opremo						11.179	13.000	14.050											
4025 99	Drugi izdatki za tekoče vzdrževanje in zavarovanje (tek. str.)																			
4025 9900	<b>KOMUNALNA IN POKOPALIŠKA DEJAVNOST</b>	<b>41.105</b>	<b>100.000</b>	<b>0</b>	<b>0</b>	<b>0</b>	<b>0</b>	<b>0</b>	<b>499</b>			<b>4.189</b>	<b>15.000</b>	<b>4.166</b>	<b>99</b>	<b>28</b>				
4025 9901	Stroški vzdrževanja javnih poti (gramoziranje, plazovi, hudourniki)																			
4025 9902	Vzdrževalna dela na pokopališču (bencin, košnja trave)																			
4025 9903	Drugi stroški pokopališke dejavnosti (prekopi, okvirji)																			
4025 9904	Stroški vzdrževanja spominskih obeležij																			
4025 9905	Vzdrževanje okolja (in urejanje okolja MČ-KS)	41.105	100.000						499			4.189	15.000	4.166						
4025 9906	Vzdrževanje vodovodnega omrežja																			
4026	<b>NAJEMNINE IN ZAKUPNINE</b>	<b>348.429</b>	<b>300.000</b>	<b>263.936</b>	<b>76</b>	<b>88</b>	<b>0</b>	<b>0</b>	<b>0</b>			<b>22.092</b>	<b>25.000</b>	<b>22.008</b>	<b>100</b>	<b>88</b>				
4026 00	Najemnine in zakupnine za poslovne objekte																			
4026 01	Najemnine in zakupnine za stanovanjske objekte	116.203	150.000	116.927																
4026 05	Nadomestilo za uporabo stavbnega zemljišča	232.226	150.000	147.009								22.092	25.000	22.008						
4026 06	Druga nadomestila za uporabo zemljišča (kmetijsko zemljišče)																			
4026 99	Druge najemnine in zakupnine																			
4027	<b>KAZNI IN ODŠKODNINE</b>	<b>0</b>	<b>0</b>	<b>0</b>			<b>0</b>	<b>0</b>	<b>0</b>			<b>0</b>	<b>0</b>	<b>0</b>						
4027 99	Druge odškodnine in kazni (stroški od zahtevkov zavarovalnici)																			
4029	<b>DRUGI OPERATIVNI ODHODKI</b>	<b>2.227.210</b>	<b>818.000</b>	<b>707.306</b>	<b>32</b>	<b>86</b>	<b>1.038.673</b>	<b>517.000</b>	<b>13.707</b>	<b>1</b>	<b>3</b>	<b>1.903.041</b>	<b>977.000</b>	<b>316.776</b>	<b>17</b>	<b>32</b>				
4029 01	Plačila avtorskih honorarjev																			
4029 02	Plačila po pogodbah o delu (čišč. po pog.)	80.645	90.000									258.819	290.000	232.258						
4029 03	Plačila za delo preko študentskega servisa	333.760	700.000	692.040																
4029 07	Izdatki za strok. izobraževanje zaposlenih											60.000		58.064						
4029 12	Posebni davek na dol. prejemke (po pog. o delu-čišč.)																			
4029 20	Sodni stroški, storitve odvetnikov, notarjev (sodni izvedenci)						6.651													
4029 30	Plačila storitev organiz., pooblašc. za PP (UJP)	19.804	20.000	7.266			13.758	9.000	4.593			15.022	15.000	5.255						
4029 31	Plačila bančnih storitev	8.500	8.000	8.000			48	5.000	3.114			4.355	2.000	483						
4029 34	Plačila storitev DURS-u																			
4029 99	Drugi operativni odh. (prisp., zam. obr., str. volitev, sejnine)	1.784.501					1.018.216	503.000	6.000			1.624.845	610.000	20.716						

1	ODHODKI	MESTNA ČETRTO POBREŽJE			REA02		MESTNA ČETRTO RADVANJE		REA02		MESTNA ČETRTO TABOR			REA02		
		REALIZACIJA 2002	PLAN 2003	REALIZACIJA 2003	REA03	PLA03	REALIZACIJA 2002	PLAN 2003	REALIZACIJA 2003	REA03	PLA03	REALIZACIJA 2002	PLAN 2003	REALIZACIJA 2003	REA03	PLA03
4119	<b>DRUGI TRANSFERI POSAMEZNIKOM</b>	<b>0</b>	<b>0</b>	<b>0</b>	6 (5:3)	7 (5:4)	<b>0</b>	<b>0</b>	<b>0</b>	6 (5:3)	7 (5:4)	<b>0</b>	<b>0</b>	<b>0</b>	6 (5:3)	7 (5:4)
4119 99	Drugi transferi posameznikom in gospodinjstvom															
4120	<b>TEKOČI TRANSF. NEPROF. ORG. IN USTANOVAM</b>	<b>175.000</b>	<b>200.000</b>	<b>185.300</b>	<b>106</b>	<b>93</b>	<b>0</b>	<b>0</b>	<b>0</b>			<b>0</b>	<b>120.000</b>	<b>60.000</b>		<b>50</b>
4120 00	Tekoči transferi neprofitnim org. in ustanovam (dotac. društvom)	175.000	200.000	185.300									120.000	60.000		
4130	<b>TEKOČI TRANSFERI DRUGIM RAVNEM DRŽAVE</b>	<b>0</b>	<b>0</b>	<b>0</b>			<b>0</b>	<b>0</b>	<b>0</b>			<b>0</b>	<b>0</b>	<b>0</b>		
4130 99	Drugi tekoči transferi občinam (prenosi sred. krajanov)-pogodbe															
4200	<b>NAKUP ZGRADB IN PROSTOROV</b>	<b>0</b>	<b>0</b>	<b>0</b>			<b>0</b>	<b>0</b>	<b>0</b>			<b>0</b>	<b>0</b>	<b>0</b>		
4200 99	Nakup drugih zgradb in prostorov															
4202	<b>NAKUP OPREME</b>	<b>0</b>	<b>632.000</b>	<b>1.589.737</b>		<b>252</b>	<b>0</b>	<b>0</b>	<b>0</b>			<b>220.000</b>	<b>90.000</b>	<b>0</b>	<b>0</b>	<b>0</b>
4202 00	Nakup pisarniškega pohištva															
4202 01	Nakup pisarniške opreme (pisal. stroj, fotokop., kalkul.-invest.)															
4202 02	Nakup računalnikov in program. opreme (rač. programi)		300.000	248.708									220.000	90.000		
4202 03	Nakup stanovanjske opreme															
4202 23	Nakup opreme za hlajenje in ogrevanje in napeljav (peč, hladilnik)			909.811												
4202 24	Nakup opreme za tiskanje in razmnoževanje		55.000	53.958												
4202 30	Nakup opreme za vzdrževanje parkov in vrtov															
4202 33	Nakup gasilske opreme (gas. aparat)		27.000													
4202 37	Nakup opreme za varovanje			237.360												
4202 38	Nakup telekomunikacijske opreme in napeljav															
4202 39	Nakup avdiovizualne opreme (kasetofoni, zvoč. napr.)		250.000	139.900												
4202 99	Nakup druge opreme in napeljav (kuh.-mini, klopi-zun.)															
4203	<b>NAKUP DRUGIH OSN. SREDSTEV</b>	<b>0</b>	<b>300.000</b>	<b>0</b>	<b>0</b>	<b>0</b>	<b>0</b>	<b>0</b>	<b>0</b>			<b>0</b>	<b>20.000</b>	<b>0</b>	<b>0</b>	<b>0</b>
4203 00	Nakup drugih osnovnih sredstev (drobni inventar)		300.000										20.000			
4204	<b>NOVOGRADNJE, REKONSTRUKCIJE IN ADAPTACIJE</b>	<b>0</b>	<b>0</b>	<b>0</b>			<b>0</b>	<b>0</b>	<b>0</b>			<b>0</b>	<b>0</b>	<b>0</b>		
4204 0100	Novogradnje - asfaltiranje															
4204 0101	Novogradnje - kanalizacija															
4204 0102	Novogradnje - vodovod															
4204 02	Rekonstrukcije in adaptacije (komunala, avtob. post.)															
4205	<b>INVESTICIJSKO VZDRŽEVANJE IN OBNOVE</b>	<b>0</b>	<b>3.000.000</b>	<b>0</b>	<b>0</b>	<b>0</b>	<b>0</b>	<b>0</b>	<b>0</b>			<b>0</b>	<b>1.312.000</b>	<b>774.200</b>		<b>59</b>
4205 00	Investicijsko vzdrževanje in izboljšave		3.000.000										1.312.000	774.200		
4208	<b>ŠTUDIJE O IZVEDBI PROJEKTOV IN PROJ. DOKUM.</b>	<b>0</b>	<b>0</b>	<b>0</b>			<b>0</b>	<b>0</b>	<b>0</b>			<b>0</b>	<b>0</b>	<b>0</b>		
4208 04	Narčiti in druga projektna dokumentacija															
4208 99	Plačila drugih storitev in dokumentacije															
	<b>ODHODKI SKUPAJ</b>	<b>10.171.555</b>	<b>12.070.000</b>	<b>7.918.238</b>	<b>78</b>	<b>66</b>	<b>2.631.969</b>	<b>2.665.000</b>	<b>1.779.713</b>	<b>68</b>	<b>67</b>	<b>3.994.032</b>	<b>5.000.000</b>	<b>2.689.295</b>	<b>67</b>	<b>54</b>
	prihodki skupaj	10.199.489	12.070.000	9.750.826	96	81	2.883.646	2.665.000	2.301.000	80	86	3.873.758	5.000.000	3.757.099	97	75
	odhodki skupaj	10.171.555	12.070.000	7.918.238	78	66	2.631.969	2.665.000	1.779.713	68	67	3.994.032	5.000.000	2.689.295	67	54
	razlika med prihodki in odhodki	27.934	0	1.832.588			251.677	0	521.287			-120.274	0	1.067.804		
	stanje sredstev na računu konec preteklega leta			1.203.635					545.157					1.163.071		
	stanje sredstev na računu konec tekočega leta			3.036.224					1.066.444					2.230.876		

Poročilo pripravil:  
Marjan PRAVDIČ

**FINANČNO POROČILO**  
**ZA OBDOBJE OD 01.01. DO 31.12.2003**

1	PRIHODKI	MESTNA ČETRTEK TEZNO					MESTNA ČETRTEK STUDENCI				
		REALIZACIJA 2002	PLAN 2003	REALIZACIJA 2003	REA02 REA03	PLA03 REA03	REALIZACIJA 2002	PLAN 2003	REALIZACIJA 2003	REA02 REA03	PLA03 REA03
7102	<b>PRIHODKI OD OBRESTI</b>	46.581	80.000	85.966	185	107	42.523	35.000	45.148	106	129
7102 00	Prihodki od obresti od sredstev na vpogled	46.581	80.000	85.966			24.316	35.000	45.148		
7102 01	Prihodki od obresti od vezanih tolarških depozitov iz namen. sred.										
7102 15	Drugi prihodki od obresti						18.207				
7103	<b>PRIHODKI OD PREMOŽENJA</b>	2.354.940	2.310.000	2.346.064	100	102	2.260.926	3.300.000	3.348.922	148	101
7103 01	Prihodki od najemnin za poslovne prostore	2.354.940	2.310.000	2.346.064			1.138.664	2.100.000	2.160.789		
7103 02	Prihodki od najemnin za stanovanja						316.656	300.000	306.566		
7103 04	Prihodki od drugih najemnin (grobni, garaže)						36.000	300.000	281.208		
7103 05	Prihodki od zakupnin										
7103 99	Drugi prihodki od premoženja						769.606	600.000	600.359		
7130	<b>PRIHODKI OD PRODAJE BLAGA IN STORITEV</b>	0	650.000	628.050		97	0	300.000	322.000		107
7130 00	Prihodki od prodaje blaga in storitev (reklamni oglasi)		650.000	628.050				300.000	322.000		
7130 99	Drugi prihodki od prodaje (vodenje kom. akcij-deponija)										
7141	<b>DRUGI NEDAVČNI PRIHODKI</b>	12.500	0	3.000	24		0	0	0		
7141 05	Prih. od komunalnih prispevkov (spl.)										
7141 0700	Prisp. in doplač. občanov za izvajanje asfaltiranja										
7141 0702	Prisp. in doplač. občanov za izvajanje vodovoda										
7141 9901	Drugi prihodki - splošno (od opominov, izvršb)	12.500		3.000							
7141 9902	Drugi prihodki - zavarovalnica										
7200	<b>PRIHODKI OD PRODAJE ZGRADB IN PROSTOROV</b>	0	0	0			0	0	0		
7200 00	Prihodki od prodaje poslovnih objektov in posl. prostorov										
7200 01	Prihodki od prodaje stanovanjskih objektov in stanovanj										
7202	<b>PRIHODKI OD PRODAJE OPREME</b>	0	0	0			46.000	0	0	0	
7202 00	Prihodki od prodaje pisarniške opreme						46.000				
7202 01	Prihodki od prodaje računalniške opreme										
7202 99	Prihodki od prodaje druge opreme (prodaja telef. štev.)										
7300	<b>PREJETE DONAC. IZ DOMAČIH VIROV ZA TEK. PORABO</b>	249.842	300.000	186.000	74	62	188.000	0	0		
7300 00	Prejete donac. in darila od dom. prav. oseb (kraj. prired. in glasilo)	249.842	300.000	186.000			188.000				
7300 01	Prejete donac. in darila od dom. fiz. oseb (kraj. prired. in glasilo)										
7401	<b>PREJETA SREDSTVA IZ PRORAČUNOV LS (občine)</b>	2.746.279	2.190.105	2.151.357	78	98	2.060.947	2.150.000	2.048.353	99	95
7401 0000	Prejeta sredstva iz prorač. LS za tek. porabo (dot. MOM, sejnine)	1.136.347	2.094.105	2.022.357			1.136.347	2.000.000	1.950.587		
7401 0001	Prejeta sredstva za volitve	1.609.932	96.000	129.000			924.600	150.000	97.766		
7401 0002	Prejeta sredstva za vzdrževanje javnih poti (za gramoziranje)										
7401 0003	Prejeta sredstva za vzdrževanje pokopališč										
7401 0004	Prejeta sredstva za vzdrževanje javnih površin (zelenice, potoki)										
7401 01	Prejeta sredstva iz proračunov lokalnih skupnosti za investicije										
7500	<b>PREJETA VRAČILA DANIH POSOJIL OD POSAMEZNIKOV</b>	0	0	0			84.000	90.000	84.000	100	93
7500 01	Prejeta vračila danih posojil od posameznikov (stan. kredit)						84.000	90.000	84.000		
	<b>PRIHODKI SKUPAJ</b>	<b>5.410.142</b>	<b>5.530.105</b>	<b>5.400.437</b>	<b>100</b>	<b>98</b>	<b>4.682.396</b>	<b>5.875.000</b>	<b>5.848.423</b>	<b>125</b>	<b>100</b>
	prenos sredstev iz pret. l.	2.799.890	1.200.000								
	skupaj	5.410.142	6.730.105	5.400.437	100	80	4.682.396	5.875.000	5.848.423	125	100

Legenda: REA - realizacija  
PLA - plan

1	ODHODKI	MESTNA ČETRTEK TEZNO					MESTNA ČETRTEK STUDENCI				
		REALIZACIJA 2002	PLAN 2003	REALIZACIJA 2003	REA02 REA03	PLA03 REA03	REALIZACIJA 2002	PLAN 2003	REALIZACIJA 2003	REA02 REA03	PLA03 REA03
2	3	4	5	6 (5:3)	7 (5:4)	3	4	5	6 (5:3)	7 (5:4)	
<b>4020</b>	<b>PISARNIŠKI IN SPLOŠNI MATERIAL IN STORITVE</b>	<b>984.387</b>	<b>1.802.000</b>	<b>1.885.002</b>	<b>191</b>	<b>105</b>	<b>1.691.003</b>	<b>1.680.000</b>	<b>1.603.606</b>	<b>95</b>	<b>95</b>
4020 00	Pisarniški material in storitve (in računal., potr. mat., polož.)	108.519	160.000	202.716			141.963	250.000	149.095		
4020 01	Čistilni material in storitve (čišč. po pogodbi, čišč. dimnika, zaves)	50.033	60.000	49.437			75.191	90.000	27.433		
4020 02	Storitve varovanja zgradb in prostorov	121.738	132.000	138.782							
4020 03	Založniške in tiskarske storitve (str. krajev. glasila, raznos glasil)	168.960	700.000	633.732			478.000	700.000	676.020		
4020 04	Časopisi, revije, knjige in strokovna literatura	112.430	90.000	64.920			79.320	80.000	55.719		
4020 06	Stroški oglaševalskih storitev (oglasi, osmrtnice, PIRS)		10.000	158.780			7.446	10.000			
4020 09	Izdatki za reprezentanco (str. sej sveta)	97.582	150.000	149.435			488.047	300.000	401.505		
4020 99	Drugi splošni material in storitve (in <b>krajevne prireditve</b> )	325.125	500.000	487.200			421.036	250.000	293.834		
<b>4021</b>	<b>POSEBNI MATERIAL IN STORITVE</b>	<b>70.126</b>	<b>20.000</b>	<b>9.600</b>	<b>14</b>	<b>48</b>	<b>8.490</b>	<b>50.000</b>	<b>28.673</b>	<b>338</b>	<b>57</b>
4021 00	Uniforme in službene obleke (za pogrebe)										
4021 08	Drobno orodje in naprave - potrošni material	70.126	20.000	9.600			8.490	50.000	28.673		
4021 99	Drugi posebni material in storitve										
<b>4022</b>	<b>ENERGIJA, VODA, KOM. STORITVE IN KOMUNIKACIJE</b>	<b>755.183</b>	<b>986.000</b>	<b>933.410</b>	<b>124</b>	<b>95</b>	<b>1.218.104</b>	<b>1.570.000</b>	<b>1.138.415</b>	<b>93</b>	<b>73</b>
4022 00	Električna energija	143.500	160.000	145.095			255.840	300.000	274.706		
4022 01	Poraba kuriv in stroški ogrevanja (s prevozi)	226.109	320.000	254.878			581.852	700.000	356.400		
4022 03	Voda in komunalne storitve	28.984	60.000	56.560			52.938	120.000	95.324		
4022 04	Odvoz smeti	24.425	28.000	30.768			69.583	100.000	81.699		
4022 05	Telefon, telefaks, faks, elektronska pošta	299.362	316.000	385.774			213.183	250.000	260.208		
4022 06	Poština in kurirske storitve (in znamke)	32.803	72.000	60.335			44.708	100.000	70.078		
4022 99	Druge storitve komunikacij in komunale		30.000								
<b>4023</b>	<b>PREVOZNI STROŠKI IN STORITVE</b>	<b>0</b>	<b>50.000</b>	<b>0</b>	<b>0</b>	<b>0</b>	<b>0</b>	<b>0</b>	<b>0</b>	<b>0</b>	<b>0</b>
4023 99	Drugi prevozni in transportni stroški		50.000								
<b>4024</b>	<b>IZDATKI ZA SLUŽBENA POTOVANJA</b>	<b>68.605</b>	<b>109.200</b>	<b>94.861</b>	<b>138</b>	<b>87</b>	<b>63.750</b>	<b>100.000</b>	<b>97.746</b>	<b>153</b>	<b>98</b>
4024 99	Drugi izdatki za služb. potovanja (cestnina, prev. str. tajnikov)	68.605	109.200	94.861			63.750	100.000	97.746		
<b>4025</b>	<b>TEKOČE VZDRŽEVANJE</b>	<b>308.960</b>	<b>1.790.000</b>	<b>519.281</b>	<b>168</b>	<b>29</b>	<b>672.214</b>	<b>450.000</b>	<b>339.980</b>	<b>51</b>	<b>76</b>
4025 00	Tekoče vzdrževanje poslovnih objektov (in vsa popr.)	176.015	1.600.000	175.853			502.622	50.000	78.248		
4025 01	Tekoče vzdrževanje stanovanjskih objektov							250.000	160.767		
4025 03	Tekoče vzdrževanje drugih objektov (mrliške vežice)										
4025 04	Zavarovalne premije za objekte	107.780	120.000	110.722				90.000	84.639		
4025 10	Tekoče vzdrževanje komunikacijske opreme in računalnikov	10.500	30.000				79.531	10.000			
4025 11	Tekoče vzdržev. druge opreme (popr. kalkul., fotokop.)	14.665	40.000	36.039				50.000	16.326		
4025 12	Zavarovalne premije za opremo						90.061				
4025 99	Drugi izdatki za tekoče vzdrževanje in zavarovanje (tek. str.)			196.667							
<b>4025 9900</b>	<b>KOMUNALNA IN POKOPALIŠKA DEJAVNOST</b>	<b>0</b>	<b>30.000</b>	<b>0</b>	<b>0</b>	<b>0</b>	<b>28.366</b>	<b>40.000</b>	<b>3.540</b>	<b>12</b>	<b>9</b>
4025 9901	Stroški vzdrževanja javnih poti (gramoziranje, plazovi, hudourniki)										
4025 9902	Vzdrževalna dela na pokopališču (bencin, košnja trave)										
4025 9903	Drugi stroški pokopališke dejavnosti (prekopi, okvirji)										
4025 9904	Stroški vzdrževanja spominskih obeležij		30.000								
4025 9905	Vzdrževanje okolja (in urejanje okolja MČ-KS)						28.366	40.000	3.540		
4025 9906	Vzdrževanje vodovodnega omrežja										
<b>4026</b>	<b>NAJEMNINE IN ZAKUPNINE</b>	<b>0</b>	<b>50.000</b>	<b>48.191</b>	<b>96</b>	<b>34</b>	<b>29.805</b>	<b>30.000</b>	<b>160.214</b>	<b>538</b>	<b>534</b>
4026 00	Najemnine in zakupnine za poslovne objekte										
4026 01	Najemnine in zakupnine za stanovanjske objekte										
4026 05	Nadomestilo za uporabo stavbnega zemljišča		50.000	48.191			29.805	30.000	160.214		
4026 06	Druga nadomestila za uporabo zemljišča (kmetijsko zemljišče)										
4026 99	Druge najemnine in zakupnine										
<b>4027</b>	<b>KAZNI IN ODŠKODNINE</b>	<b>0</b>	<b>0</b>	<b>0</b>	<b>0</b>	<b>0</b>	<b>0</b>	<b>0</b>	<b>0</b>	<b>0</b>	<b>0</b>
4027 99	Druge odškodnine in kazni (stroški od zahtevkov zavarovalnici)										
<b>4029</b>	<b>DRUGI OPERATIVNI ODHODKI</b>	<b>1.971.684</b>	<b>1.161.049</b>	<b>390.032</b>	<b>20</b>	<b>34</b>	<b>1.600.087</b>	<b>1.180.000</b>	<b>516.748</b>	<b>32</b>	<b>44</b>
4029 01	Plačila avtorskih honorarjev										
4029 02	Plačila po pogodbah o delu (čišč. po pog.)	366.936	391.344	285.058			524.194	460.000	290.323		
4029 03	Plačila za delo preko študentskega servisa						100.800	30.000	97.469		
4029 07	Izdatki za strok. izobraževanje zaposlenih		60.000								
4029 12	Posebni davek na dol. prejemke (po pog. o delu-čišč.)		80.000	71.265				100.000	72.580		
4029 20	Sodni stroški, storitve odvetnikov, notarjev (sodni izvedenci)										
4029 30	Plačila storitev organiz., pooblaš. za PP (UJP)	20.439	22.000	6.266			21.254	40.000	6.411		
4029 31	Plačila bančnih storitev		16.000	3.560			5.169	10.000	11.500		
4029 34	Plačila storitev DURS-u										
4029 99	Drugi operativni odh. (prisrp., zam. obr., str. volitev, sejinine)	1.584.309	591.705	23.883			948.670	540.000	38.465		

1	ODHODKI	MESTNA ČETRTEK TEZNO					MESTNA ČETRTEK STUDENCI				
		REALIZACIJA 2002	PLAN 2003	REALIZACIJA 2003	REA02 REA03	PLA03 REA03	REALIZACIJA 2002	PLAN 2003	REALIZACIJA 2003	REA02 REA03	PLA03 REA03
		3	4	5	6 (5:3)	7 (5:4)	3	4	5	6 (5:3)	7 (5:4)
<b>4119</b>	<b>DRUGI TRANSFERI POSAMEZNIKOM</b>	<b>0</b>	<b>0</b>	<b>0</b>			<b>0</b>	<b>0</b>	<b>0</b>		
4119 99	Drugi transferi posameznikom in gospodinjstvom										
<b>4120</b>	<b>TEKOČI TRANSF. NEPROF. ORG. IN USTANOVAM</b>	<b>125.000</b>	<b>0</b>	<b>10.000</b>	<b>8</b>		<b>225.000</b>	<b>150.000</b>	<b>173.100</b>	<b>77</b>	<b>115</b>
4120 00	Tekoči transferi neprofitnim org. in ustanovam (dotac. društvom)	125.000		10.000			225.000	150.000	173.100		
<b>4130</b>	<b>TEKOČI TRANSFERI DRUGIM RAVNEM DRŽAVE</b>	<b>0</b>	<b>0</b>	<b>0</b>			<b>0</b>	<b>0</b>	<b>0</b>		
4130 99	Drugi tekoči transferi občinam (prenosi sred. krajanov)-pogodbe										
<b>4200</b>	<b>NAKUP ZGRADB IN PROSTOROV</b>	<b>0</b>	<b>0</b>	<b>0</b>			<b>0</b>	<b>0</b>	<b>0</b>		
4200 99	Nakup drugih zgradb in prostorov										
<b>4202</b>	<b>NAKUP OPREME</b>	<b>1.235.132</b>	<b>1.420.000</b>	<b>1.236.839</b>	<b>100</b>	<b>87</b>	<b>9.852</b>	<b>625.000</b>	<b>536.962</b>	<b>5.450</b>	<b>86</b>
4202 00	Nakup pisarniškega pohištva	923.000		377.646							
4202 01	Nakup pisarniške opreme (pisal. stroj, fotokop., kalkul.-invest.)										
4202 02	Nakup računalnikov in program. opreme (rač. programi)	236.155									
4202 03	Nakup stanovanjske opreme										
4202 23	Nakup opreme za hlajenje in ogrevanje in napeljav (peč, hladilnik)		240.000	214.680				500.000	493.692		
4202 24	Nakup opreme za tiskanje in razmnoževanje			191.904							
4202 30	Nakup opreme za vzdrževanje parkov in vrtov							100.000	43.270		
4202 33	Nakup gasilske opreme (gas. aparat)										
4202 37	Nakup opreme za varovanje	75.977									
4202 38	Nakup telekomunikacijske opreme in napeljav						9.852				
4202 39	Nakup avdiovizualne opreme (kasetofoni, zvoč. napr.)		180.000	179.679							
4202 99	Nakup druge opreme in napeljav (kuh.-mini, klopi-zun.)		1.000.000	272.930				25.000			
<b>4203</b>	<b>NAKUP DRUGIH OSN. SREDSTEV</b>	<b>0</b>	<b>0</b>	<b>48.456</b>			<b>0</b>	<b>0</b>	<b>3.194</b>		
4203 00	Nakup drugih osnovnih sredstev (drobni inventar)			48.456					3.194		
<b>4204</b>	<b>NOVOGRADNJE, REKONSTRUKCIJE IN ADAPTACIJE</b>	<b>0</b>	<b>0</b>	<b>0</b>			<b>0</b>	<b>0</b>	<b>0</b>		
4204 0100	Novogradnje - asfaltiranje										
4204 0101	Novogradnje - kanalizacija										
4204 0102	Novogradnje - vodovod										
4204 02	Rekonstrukcije in adaptacije (komunala, avtob. post.)										
<b>4205</b>	<b>INVESTICIJSKO VZDRŽEVANJE IN OBNOVE</b>	<b>422.716</b>	<b>300.000</b>	<b>1.480.629</b>	<b>350</b>	<b>494</b>	<b>0</b>	<b>0</b>	<b>0</b>		
4205 00	Investicijsko vzdrževanje in izboljšave	422.716	300.000	1.480.629							
<b>4208</b>	<b>ŠTUDIJE O IZVEDBI PROJEKTOV IN PROJ. DOKUM.</b>	<b>109.092</b>	<b>0</b>	<b>65.534</b>	<b>60</b>		<b>216.000</b>	<b>0</b>	<b>0</b>		
4208 04	Načrti in druga projektna dokumentacija	109.092									
4208 99	Plačila drugih storitev in dokumentacije			65.534			216.000				
	<b>ODHODKI SKUPAJ</b>	<b>6.050.885</b>	<b>7.718.249</b>	<b>6.721.835</b>	<b>111</b>	<b>87</b>	<b>5.762.671</b>	<b>5.875.000</b>	<b>4.602.178</b>	<b>80</b>	<b>78</b>
	prihodki skupaj	5.410.142	6.730.105	5.400.437	100	80	4.682.396	5.875.000	5.848.423	125	100
	odhodki skupaj	6.050.885	7.718.249	6.721.835	111	87	5.762.671	5.875.000	4.602.178	80	78
	razlika med prihodki in odhodki	-640.743	-988.144	-1.321.398			-1.080.275	0	1.246.245		
	stanje sredstev na računu konec preteklega leta			2.089.195					2.178.027		
	stanje sredstev na računu konec tekočega leta			767.797							

Poročilo pripravil:  
Marjan PRAVDIČ

**FINANČNO POROČILO**  
**ZA OBDOBJE OD 01.01. DO 31.12.2003**

1	PRIHODKI	KRAJEVNA SKUPNOST BRESTERNICA GAJ					KRAJEVNA SKUPNOST KAMNICA					KRAJEVNA SKUPNOST LIMBUŠ				
		REALIZACIJA 2002	PLAN 2003	REALIZACIJA 2003	REA02 REA03	PLA03 REA03	REALIZACIJA 2002	PLAN 2003	REALIZACIJA 2003	REA02 REA03	PLA03 REA03	REALIZACIJA 2002	PLAN 2003	REALIZACIJA 2003	REA02 REA03	PLA03 REA03
2	3	4	5	6 (5:3)	7 (5:4)	3	4	5	6 (5:3)	7 (5:4)	3	4	5	6 (5:3)	7 (5:4)	
<b>7102</b>	<b>PRIHODKI OD OBRESTI</b>	<b>42.970</b>	<b>55.000</b>	<b>47.145</b>	<b>110</b>	<b>86</b>	<b>57.305</b>	<b>68.000</b>	<b>77.913</b>	<b>136</b>	<b>115</b>	<b>139.615</b>	<b>160.000</b>	<b>228.305</b>	<b>164</b>	<b>143</b>
7102 00	Prihodki od obresti od sredstev na vpogled	42.970	55.000	47.145			57.305	68.000	77.913			139.615	160.000	228.305		
7102 01	Prihodki od obresti od vezanih tolarških depozitov iz namen. sred.															
7102 15	Drugi prihodki od obresti															
<b>7103</b>	<b>PRIHODKI OD PREMOŽENJA</b>	<b>563.763</b>	<b>810.000</b>	<b>690.409</b>	<b>122</b>	<b>85</b>	<b>10.044.390</b>	<b>7.782.000</b>	<b>11.052.786</b>	<b>110</b>	<b>142</b>	<b>5.306.162</b>	<b>8.038.500</b>	<b>6.524.529</b>	<b>123</b>	<b>81</b>
7103 01	Prihodki od najemnin za poslovne prostore	200.407	360.000	144.736			272.421	272.000	272.424			40.000	50.000	86.000		
7103 02	Prihodki od najemnin za stanovanja						209.526	210.000	209.526							
7103 04	Prihodki od drugih najemnin (grobovi, garaže)	337.736	450.000	533.673			3.930.105	3.900.000	4.582.776			3.239.635	5.281.000	4.464.658		
7103 05	Prihodki od zakupnin															
7103 99	Drugi prihodki od premoženja	25.620		12.000			5.632.338	3.400.000	5.988.060			2.026.527	2.707.500	1.973.871		
<b>7130</b>	<b>PRIHODKI OD PRODAJE BLAGA IN STORITEV</b>	<b>0</b>	<b>0</b>	<b>0</b>			<b>461.459</b>	<b>0</b>	<b>0</b>			<b>0</b>	<b>221.000</b>	<b>220.833</b>		<b>100</b>
7130 00	Prihodki od prodaje blaga in storitev (reklamni oglasi)												71.000	70.833		
7130 99	Drugi prihodki od prodaje (vođenje kom. akcij-deponija)						461.459						150.000	150.000		
<b>7141</b>	<b>DRUGI NEDAVČNI PRIHODKI</b>	<b>1.661.995</b>	<b>2.500.000</b>	<b>1.985.836</b>	<b>119</b>	<b>79</b>	<b>130.000</b>	<b>100.000</b>	<b>215.000</b>	<b>165</b>	<b>215</b>	<b>0</b>	<b>0</b>	<b>0</b>		
7141 05	Prih. od komunalnih prispevkov (spl.)															
7141 0700	Prisp. in doplač. občanov za izvajanje asfaltiranja															
7141 0702	Prisp. in doplač. občanov za izvajanje vodovoda	1.661.995	2.500.000	1.985.836			130.000	100.000	215.000							
7141 9901	Drugi prihodki - splošno (od opominov, izvršb)															
7141 9902	Drugi prihodki - zavarovalnica															
<b>7200</b>	<b>PRIHODKI OD PRODAJE ZGRADB IN PROSTOROV</b>	<b>0</b>	<b>0</b>	<b>0</b>			<b>0</b>	<b>0</b>	<b>0</b>			<b>0</b>	<b>0</b>	<b>0</b>		
7200 00	Prihodki od prodaje poslovnih objektov in posl. prostorov															
7200 01	Prihodki od prodaje stanovanjskih objektov in stanovanj															
<b>7202</b>	<b>PRIHODKI OD PRODAJE OPREME</b>	<b>0</b>	<b>0</b>	<b>0</b>			<b>0</b>	<b>0</b>	<b>0</b>			<b>0</b>	<b>0</b>	<b>0</b>		
7202 00	Prihodki od prodaje pisarniške opreme															
7202 01	Prihodki od prodaje računalniške opreme															
7202 99	Prihodki od prodaje druge opreme (prodaja telef. štev.)															
<b>7300</b>	<b>PREJETE DONAC. IZ DOMAČIH VIROV ZA TEK. PORABO</b>	<b>0</b>	<b>400.000</b>	<b>156.700</b>		<b>39</b>	<b>535.833</b>	<b>500.000</b>	<b>190.000</b>	<b>35</b>	<b>38</b>	<b>0</b>	<b>0</b>	<b>22.936</b>		
7300 00	Prejete donac. in darila od dom. prav. oseb (kraj. prired. in glasilo)		400.000	156.700			535.833	300.000	190.000					22.936		
7300 01	Prejete donac. in darila od dom. fiz. oseb (kraj. prired. in glasilo)							200.000								
<b>7401</b>	<b>PREJETA SREDSTVA IZ PRORAČUNOV LS (občine)</b>	<b>6.422.086</b>	<b>7.935.000</b>	<b>5.441.860</b>	<b>85</b>	<b>69</b>	<b>5.294.992</b>	<b>5.170.000</b>	<b>2.915.646</b>	<b>55</b>	<b>56</b>	<b>2.236.810</b>	<b>2.582.000</b>	<b>2.250.532</b>	<b>101</b>	<b>87</b>
7401 0000	Prejeta sredstva iz prorač. LS za tek. porabo (dot. MOM, sejinine)	1.174.880	1.870.000	1.810.247			1.274.880	1.800.000	1.738.476			1.324.880	1.520.000	1.810.247		
7401 0001	Prejeta sredstva za volitve	314.136		46.500			453.752					78.000	162.000	154.500		
7401 0002	Prejeta sredstva za vzdrževanje javnih poti (za gramoziranje)	4.918.070	5.065.000	1.685.430			3.566.360	3.370.000	1.157.170			833.930	900.000	285.785		
7401 0003	Prejeta sredstva za vzdrževanje pokopališč															
7401 0004	Prejeta sredstva za vzdrževanje javnih površin (zelenice, potoki)	15.000														
7401 01	Prejeta sredstva iz proračunov lokalnih skupnosti za investicije		1.000.000	1.899.683					20.000							
<b>7500</b>	<b>PREJETA VRAČILA DANIH POSOJIL OD POSAMEZNIKOV</b>	<b>0</b>	<b>0</b>	<b>0</b>			<b>0</b>	<b>0</b>	<b>0</b>			<b>0</b>	<b>0</b>	<b>0</b>		
7500 01	Prejeta vračila danih posojil od posameznikov (stan. kredit)															
	<b>PRIHODKI SKUPAJ</b>	<b>8.690.814</b>	<b>11.700.000</b>	<b>8.321.950</b>	<b>96</b>	<b>71</b>	<b>16.523.979</b>	<b>13.620.000</b>	<b>14.451.345</b>	<b>87</b>	<b>106</b>	<b>7.682.587</b>	<b>11.001.500</b>	<b>9.247.135</b>	<b>120</b>	<b>84</b>
	prenos sredstev iz pret. l.		500.000				460.000									
	skupaj	8.690.814	12.200.000	8.321.950	96	68	16.523.979	14.080.000	14.451.345	87	103	7.682.587	11.001.500	9.247.135	120	84

Legenda: REA - realizacija  
 PLA - plan



1	2	KRAJEVNA SKUPNOST BRESTERNICA GAJ					KRAJEVNA SKUPNOST KAMNICA					KRAJEVNA SKUPNOST LIMBUŠ				
		REALIZACIJA 2002	PLAN 2003	REALIZACIJA 2003	REA02 REA03	PLA03 REA03	REALIZACIJA 2002	PLAN 2003	REALIZACIJA 2003	REA02 REA03	PLA03 REA03	REALIZACIJA 2002	PLAN 2003	REALIZACIJA 2003	REA02 REA03	PLA03 REA03
	<b>ODHODKI</b>															
4020	<b>PISARNIŠKI IN SPLOŠNI MATERIAL IN STORITVE</b>	<b>636.266</b>	<b>975.000</b>	<b>588.665</b>	<b>93</b>	<b>60</b>	<b>1.473.180</b>	<b>981.000</b>	<b>1.424.278</b>	<b>97</b>	<b>145</b>	<b>512.643</b>	<b>517.500</b>	<b>441.049</b>	<b>86</b>	<b>85</b>
4020 00	Pisarniški material in storitve (in računal. potr. mat., polož.)	79.308	115.000	99.533			162.013	210.000	203.837			53.507	150.000	143.728		
4020 01	Čistilni material in storitve (čišč. po pogodbi, čišč. dimnika, zaves)	16.721	20.000	21.397			148.713	53.000	125.349			19.273	50.000	10.799		
4020 02	Storitve varovanja zgradb in prostorov															
4020 03	Založniške in tiskarske storitve (str. krajev. glasila, raznos glasil)		400.000	9.480				200.000	181.110			289.200	220.000	202.800		
4020 04	Časopisi, revije, knjige in strokovna literatura	31.310	40.000	33.480			62.520	57.000	64.920			9.440	7.500	7.440		
4020 06	Stroški oglaševalskih storitev (oglasil, osmrtnice, PIRS)		150.000	140.400												
4020 09	Izdatki za reprezentanco (str. sej sveta)	442.495	150.000	212.041			156.541	151.000	204.110			56.051	50.000	7.302		
4020 99	Drugi splošni material in storitve (in <b>krajevne priveditve</b> )	66.432	100.000	72.334			943.393	310.000	644.952			85.172	40.000	68.980		
4021	<b>POSEBNI MATERIAL IN STORITVE</b>	<b>12.222</b>	<b>14.000</b>	<b>31.772</b>	<b>260</b>	<b>227</b>	<b>220.307</b>	<b>240.000</b>	<b>48.201</b>	<b>22</b>	<b>20</b>	<b>0</b>	<b>50.000</b>	<b>21.029</b>		<b>42</b>
4021 00	Uniforme in službene obleke (za pogrebe)						15.546									
4021 08	Drobno orodje in naprave - potrošni material	12.222	14.000	31.772			204.761	210.000	48.201				50.000	21.029		
4021 99	Drugi posebni material in storitve							30.000								
4022	<b>ENERGIJA, VODA, KOM. STORITVE IN KOMUNIKACIJE</b>	<b>2.831.881</b>	<b>2.037.000</b>	<b>2.806.799</b>	<b>99</b>	<b>138</b>	<b>1.933.485</b>	<b>1.671.000</b>	<b>2.039.533</b>	<b>105</b>	<b>122</b>	<b>1.323.671</b>	<b>1.890.000</b>	<b>1.641.248</b>	<b>124</b>	<b>87</b>
4022 00	Električna energija	325.897	292.000	268.221			388.380	511.000	430.347			323.911	650.000	404.764		
4022 01	Poraba kuriv in stroški ogrevanja (s prevozi)	368.673	320.000	277.613				50.000	2.200							
4022 03	Voda in komunalne storitve	1.449.463	790.000	1.448.711			251.741	113.000	330.336			210.538	150.000	356.958		
4022 04	Odvoz smeti	269.902	275.000	318.378			868.714	650.000	805.798			584.160	750.000	583.360		
4022 05	Telefon, telefaks, faks, elektronska pošta	362.438	280.000	409.859			354.312	262.000	382.053			158.049	180.000	207.926		
4022 06	Poštnina in kurirske storitve (in znamke)	55.508	80.000	84.017			70.338	85.000	88.799			47.013	160.000	88.240		
4022 99	Druge storitve komunikacij in komunale															
4023	<b>PREVOZNI STROŠKI IN STORITVE</b>	<b>0</b>	<b>0</b>	<b>61.000</b>			<b>0</b>	<b>0</b>	<b>0</b>			<b>0</b>	<b>0</b>	<b>0</b>		
4023 99	Drugi prevozni in transportni stroški			61.000												
4024	<b>IZDATKI ZA SLUŽBENA POTOVANJA</b>	<b>129.369</b>	<b>96.000</b>	<b>166.199</b>	<b>128</b>	<b>173</b>	<b>108.001</b>	<b>110.000</b>	<b>108.000</b>	<b>100</b>	<b>98</b>	<b>0</b>	<b>0</b>	<b>23.011</b>		
4024 99	Drugi izdatki za služb. potovanja (cestnina, prev. str. tajnikov)	129.369	96.000	166.199			108.001	110.000	108.000					23.011		
4025	<b>TEKOČE VZDRŽEVANJE</b>	<b>74.694</b>	<b>298.000</b>	<b>156.643</b>	<b>210</b>	<b>53</b>	<b>392.129</b>	<b>1.053.000</b>	<b>332.963</b>	<b>85</b>	<b>32</b>	<b>584.755</b>	<b>150.000</b>	<b>41.307</b>	<b>7</b>	<b>28</b>
4025 00	Tekoče vzdrževanje poslovnih objektov (in vsa popr.)		100.000	107.418				175.000				4.260	50.000			
4025 01	Tekoče vzdrževanje stanovanjskih objektov															
4025 03	Tekoče vzdrževanje drugih objektov (mriške vežice)		150.000				52.913	580.000	29.272			580.495	50.000	9.883		
4025 04	Zavarovalne premije za objekte	25.444	28.000	26.353			126.726	127.000	135.145							
4025 10	Tekoče vzdrževanje komunikacijske opreme in računalnikov							61.000	14.370							
4025 11	Tekoče vzdržev. druge opreme (popr. kalkul., fotokop.)	49.250	20.000	22.872			212.490	80.000	154.176				50.000	31.424		
4025 12	Zavarovalne premije za opremo															
4025 99	Drugi izdatki za tekoče vzdrževanje in zavarovanje (tek. str.)							30.000								
4025 9900	<b>KOMUNALNA IN POKOPALIŠKA DEJAVNOST</b>	<b>3.522.620</b>	<b>6.420.000</b>	<b>2.830.812</b>	<b>80</b>	<b>44</b>	<b>9.892.124</b>	<b>7.150.000</b>	<b>6.621.955</b>	<b>67</b>	<b>93</b>	<b>3.753.025</b>	<b>6.800.000</b>	<b>4.331.359</b>	<b>115</b>	<b>64</b>
4025 9901	Stroški vzdrževanja javnih poti (gramoziranje, plazovi, hudourniki)	2.661.050	4.900.000	2.704.394			4.375.200	3.500.000	245.400			398.665	900.000	228.031		
4025 9902	Vzdrževalna dela na pokopališču (bencin, košnja trave)	44.673	20.000				5.361.304	3.000.000	6.288.575			3.354.360	5.820.000	4.043.136		
4025 9903	Drugi stroški pokopališke dejavnosti (prekopi, okvirji)							30.000					70.000	53.838		
4025 9904	Stroški vzdrževanja spominskih obeležij		50.000													
4025 9905	Vzdrževanje okolja (in urejanje okolja MČ-KS)	106.714	150.000	32.146			155.620	160.000	87.980				10.000	6.354		
4025 9906	Vzdrževanje vodovodnega omrežja	710.183	1.300.000	94.272				460.000								
4026	<b>NAJEMNINE IN ZAKUPNINE</b>	<b>0</b>	<b>0</b>	<b>0</b>			<b>0</b>	<b>7.000</b>	<b>0</b>			<b>61.549</b>	<b>67.000</b>	<b>58.893</b>	<b>96</b>	<b>88</b>
4026 00	Najemnine in zakupnine za poslovne objekte											25.000	25.000	25.000		
4026 01	Najemnine in zakupnine za stanovanjske objekte															
4026 05	Nadomestilo za uporabo stavbnega zemljišča							7.000				25.047	27.000	26.893		
4026 06	Druga nadomestila za uporabo zemljišča (kmetijsko zemljišče)											5.655	15.000	7.000		
4026 99	Druge najemnine in zakupnine											5.847				
4027	<b>KAZNI IN ODŠKODNINE</b>	<b>0</b>	<b>0</b>	<b>0</b>			<b>0</b>	<b>0</b>	<b>0</b>			<b>0</b>	<b>0</b>	<b>0</b>		
4027 99	Druge odškodnine in kazni (stroški od zahtevkov zavarovalnici)															
4029	<b>DRUGI OPERATIVNI ODHODKI</b>	<b>801.313</b>	<b>695.000</b>	<b>341.868</b>	<b>43</b>	<b>49</b>	<b>2.488.830</b>	<b>1.875.000</b>	<b>1.404.050</b>	<b>56</b>	<b>75</b>	<b>933.631</b>	<b>1.045.000</b>	<b>812.226</b>	<b>87</b>	<b>78</b>
4029 01	Plačila avtorskih honorarjev															
4029 02	Plačila po pogodbah o delu (čišč. po pog.)	419.032	215.000	247.742			1.459.677	1.170.000	1.052.903			852.274	850.000	601.729		
4029 03	Plačila za delo preko študentskega servisa	16.800														
4029 07	Izdatki za strok. izobraževanje zaposlenih															
4029 12	Posebni davek na dol. prejeme (po pog. o delu-čišč.)		80.000	61.936				260.000	263.226				150.000	150.432		
4029 20	Sodni stroški, storitve odvetnikov, notarjev (sodni izvedenci)											1.360				
4029 30	Plačila storitev organiz., pooblaš. za PP (UJP)	23.377	30.000	8.430			28.066	50.000	8.696			18.574	15.000	6.761		
4029 31	Plačila bančnih storitev	490	3.000	2.115			293	20.000	2.491					250		
4029 34	Plačila storitev DURS-u															
4029 99	Drugi operativni odh. (prisr., zam. obr., str. volitev, sejnine)	341.614	367.000	21.645			1.000.794	375.000	76.734			61.423	30.000	53.054		

1	ODHODKI	KRAJEVNA SKUPNOST BRESTERNICA GAJ					KRAJEVNA SKUPNOST KAMNICA					KRAJEVNA SKUPNOST LIMBUŠ				
		REALIZACIJA 2002	PLAN 2003	REALIZACIJA 2003	REA02 REA03	PLA03 REA03	REALIZACIJA 2002	PLAN 2003	REALIZACIJA 2003	REA02 REA03	PLA03 REA03	REALIZACIJA 2002	PLAN 2003	REALIZACIJA 2003	REA02 REA03	PLA03 REA03
4119	<b>DRUGI TRANSFERI POSAMEZNIKOM</b>	0	0	915.083			0	0	0			0	0	0		
4119 99	Drugi transferi posameznikom in gospodinjstvom			915.083												
4120	<b>TEKOČI TRANSF. NEPROF. ORG. IN USTANOVAM</b>	81.486	200.000	78.545	96	39	262.216	360.000	363.000	138	101	0	0	0		
4120 00	Tekoči transferi neprofitnim org. in ustanovam (dotac. društvom)	81.486	200.000	78.545			262.216	360.000	363.000							
4130	<b>TEKOČI TRANSFERI DRUGIM RAVNEM DRŽAVE</b>	0	0	0			0	0	0			0	0	0		
4130 99	Drugi tekoči transferi občinam (prenosi sred. krajanov)-pogodbe															
4200	<b>NAKUP ZGRADB IN PROSTOROV</b>	0	0	0			0	0	0			0	0	0		
4200 99	Nakup drugih zgradb in prostorov															
4202	<b>NAKUP OPREME</b>	100.002	180.000	295.800		164	167.894	562.000	77.820	46	14	447.032	410.000	50.753	11	12
4202 00	Nakup pisarniškega pohištva		100.000					120.000								
4202 01	Nakup pisarniške opreme (pisal. stroj, fotokop., kalkul.-invest.)															
4202 02	Nakup računalnikov in program. opreme (rač. programi)							252.000								
4202 03	Nakup stanovanjske opreme															
4202 23	Nakup opreme za hlajenje in ogrevanje in napeljav (peč, hladilnik)			295.800									50.000			
4202 24	Nakup opreme za tiskanje in razmnoževanje							100.000	25.500				300.000			
4202 30	Nakup opreme za vzdrževanje parkov in vrtov	28.266					23.450	40.000				95.699	60.000	50.753		
4202 33	Nakup gasilske opreme (gas. aparat)		50.000													
4202 37	Nakup opreme za varovanje															
4202 38	Nakup telekomunikacijske opreme in napeljav	71.736										65.752				
4202 39	Nakup avdiovizualne opreme (kasetofoni, zvoč. napr.)		30.000													
4202 99	Nakup druge opreme in napeljav (kuh.-mini, klopi-zun.)						144.444	50.000	52.320			285.581				
4203	<b>NAKUP DRUGIH OSN. SREDSTEV</b>	0	0	0			0	50.000	0		0	0	0	8.207		
4203 00	Nakup drugih osnovnih sredstev (drobni inventar)							50.000						8.207		
4204	<b>NOVOGRADNJE, REKONSTRUKCIJE IN ADAPTACIJE</b>	226.640	0	0	0		499.595	21.000	0	0	0	0	72.000	71.977		100
4204 0100	Novogradnje - asfaltiranje	226.640														
4204 0101	Novogradnje - kanalizacija															
4204 0102	Novogradnje - vodovod						499.595									
4204 02	Rekonstrukcije in adaptacije (komunala, avtob. post.)							21.000					72.000	71.977		
4205	<b>INVESTICIJSKO VZDRŽEVANJE IN OBNOVE</b>	0	785.000	0			0	0	0			0	0	0		
4205 00	Investicijsko vzdrževanje in izboljšave		785.000													
4208	<b>ŠTUDIJE O IZVEDBI PROJEKTOV IN PROJ. DOKUM.</b>	0	500.000	0		0	644.160	0	0			0	0	0		
4208 04	Načrti in druga projektna dokumentacija															
4208 99	Plačila drugih storitev in dokumentacije		500.000				644.160									
	<b>ODHODKI SKUPAJ</b>	<b>8.416.493</b>	<b>12.200.000</b>	<b>8.273.186</b>	<b>98</b>	<b>68</b>	<b>18.081.921</b>	<b>14.080.000</b>	<b>12.419.800</b>	<b>69</b>	<b>88</b>	<b>7.616.306</b>	<b>11.001.500</b>	<b>7.501.059</b>	<b>98</b>	<b>68</b>
	prihodki skupaj	8.690.814	12.200.000	8.321.950	96	68	16.523.979	14.080.000	14.451.345	87	103	7.682.587	11.001.500	9.247.135	120	84
	odhodki skupaj	8.416.493	12.200.000	8.273.186	98	68	18.081.921	14.080.000	12.419.800	69	88	7.616.306	11.001.500	7.501.059	98	68
	razlika med prihodki in odhodki	274.321	0	48.764			-1.557.942	0	2.031.545			66.281	0	1.746.076		
	stanje sredstev na računu konec preteklega leta			2.686.752					623.115					3.938.671		
	stanje sredstev na računu konec tekočega leta			2.735.516					2.654.660					5.684.748		

Poročilo pripravil:  
Marjan PRAVDIČ

**FINANČNO POROČILO**  
**ZA OBDOBJE OD 01.01. DO 31.12.2003**

1	PRIHODKI	KRAJEVNA SKUPNOST PEKRE			KRAJEVNA SKUPNOST RAZVANJE			KRAJEVNA SKUPNOST MALEČNIK RUPERČE			6 (5:3)	7 (5:4)	8	9	10	11	12
		REALIZACIJA 2002	PLAN 2003	REALIZACIJA 2003	REA02 REA03	PLA03 REA03	REALIZACIJA 2002	PLAN 2003	REALIZACIJA 2003	REA02 REA03							
7102	<b>PRIHODKI OD OBRESTI</b>	22.141	25.000	24.488	111	98	57.538	84.000	110.985	193	132	45.463	60.000	82.832	182	138	
7102 00	Prihodki od obresti od sredstev na vpogled	22.141	25.000	24.488			57.538	84.000	110.985			45.463	60.000	82.832			
7102 01	Prihodki od obresti od vezanih tolaških depozitov iz namen. sred.																
7102 15	Drugi prihodki od obresti																
7103	<b>PRIHODKI OD PREMOŽENJA</b>	160.613	465.000	389.097	242	84	1.202.616	1.259.000	1.500.000	125	119	3.419.498	3.800.000	3.752.580	110	99	
7103 01	Prihodki od najemnin za poslovne prostore	66.000	345.000	256.400								1.142.909	1.500.000	1.172.686			
7103 02	Prihodki od najemnin za stanovanja																
7103 04	Prihodki od drugih najemnin (grobovi, garaže)						1.053.116	1.107.000	1.190.400			1.970.299	2.000.000	2.035.198			
7103 05	Prihodki od zakupnin																
7103 99	Drugi prihodki od premoženja	94.613	120.000	132.697			149.500	152.000	309.600			306.290	300.000	544.696			
7130	<b>PRIHODKI OD PRODAJE BLAGA IN STORITEV</b>	0	0	0			0	0	0			0	200.000	0		0	
7130 00	Prihodki od prodaje blaga in storitev (reklamnioglasil)												90.000				
7130 99	Drugi prihodki od prodaje (vodenje kom. akcij-deponija)												110.000				
7141	<b>DRUGI NEDAVČNI PRIHODKI</b>	34.000	0	0	0	0	0	0	0			81.000	100.000	60.959	75	61	
7141 05	Prih. od komunalnih prispevkov (spl.)																
7141 0700	Prisp. in doplač. občanov za izvajanje asfaltiranja	34.000															
7141 0702	Prisp. in doplač. občanov za izvajanje vodovoda																
7141 9901	Drugi prihodki - splošno (od opominov, izvršb)											81.000	100.000	60.959			
7141 9902	Drugi prihodki - zavarovalnica																
7200	<b>PRIHODKI OD PRODAJE ZGRADB IN PROSTOROV</b>	0	0	0			0	0	0			0	0	0			
7200 00	Prihodki od prodaje poslovnih objektov in posl. prostorov																
7200 01	Prihodki od prodaje stanovanjskih objektov in stanovanj																
7202	<b>PRIHODKI OD PRODAJE OPREME</b>	0	0	0			0	0	0			0	0	0			
7202 00	Prihodki od prodaje pisarniške opreme																
7202 01	Prihodki od prodaje računalniške opreme																
7202 99	Prihodki od prodaje druge opreme (prodaja telef. štev.)																
7300	<b>PREJETE DONAC. IZ DOMAČIH VIROV ZA TEK. PORABO</b>	0	0	0			0	0	0			272.000	310.000	155.000	57	50	
7300 00	Prejete donac. in darila od dom. prav. oseb (kraj. prired. in glasilo)											232.000	310.000	110.000			
7300 01	Prejete donac. in darila od dom. fiz. oseb (kraj. prired. in glasilo)											40.000		45.000			
7401	<b>PREJETA SREDSTVA IZ PRORAČUNOV LS (občine)</b>	2.364.760	2.830.000	2.049.836	87	72	1.987.040	2.160.000	1.922.696	97	89	5.175.334	5.630.000	2.951.192	57	52	
7401 0000	Prejeta sredstva iz prorač. LS za tek. porabo (dot. MOM, sejmne)	1.324.880	1.800.000	1.738.476			1.274.960	1.790.000	1.738.476			1.324.880	1.870.000	1.810.247			
7401 0001	Prejeta sredstva za volitve	26.000	50.000	51.500			174.520					435.944	90.000	89.000			
7401 0002	Prejeta sredstva za vzdrževanje javnih poti (za gramoziranje)	1.013.880	910.000	259.860			537.560	370.000	184.220			3.414.510	3.670.000	1.051.945			
7401 0003	Prejeta sredstva za vzdrževanje pokopališč																
7401 0004	Prejeta sredstva za vzdrževanje javnih površin (zelenice, potoki)																
7401 01	Prejeta sredstva iz proračunov lokalnih skupnosti za investicije		70.000														
7500	<b>PREJETA VRAČILA DANIH POSOJIL OD POSAMEZNIKOV</b>	0	0	0			0	0	0			0	0	0			
7500 01	Prejeta vračila danih posojil od posameznikov (stan. kredit)																
	<b>PRIHODKI SKUPAJ</b>	<b>2.581.514</b>	<b>3.320.000</b>	<b>2.463.421</b>	<b>95</b>	<b>74</b>	<b>3.247.194</b>	<b>3.503.000</b>	<b>3.533.681</b>	<b>109</b>	<b>101</b>	<b>8.993.295</b>	<b>10.100.000</b>	<b>7.002.563</b>	<b>78</b>	<b>69</b>	
	prenos sredstev iz pret. l.		600.000					737.000					1.800.000				
	skupaj	2.581.514	3.920.000	2.463.421	95	63	3.247.194	4.240.000	3.533.681	109	83	8.993.295	11.900.000	7.002.563	78	59	

Legenda: REA - realizacija  
 PLA - plan

	ODHODKI	KRAJEVNA SKUPNOST PEKRE			KRAJEVNA SKUPNOST RAZVANJE			KRAJEVNA SKUPNOST MALEČNIK RUPERČE			REA02 REA03	PLA03 REA03	REALIZACIJA 2003	PLAN 2003	REALIZACIJA 2003	REA02 REA03	PLA03 REA03	REALIZACIJA 2003	PLAN 2003
		REALIZACIJA 2002	PLAN 2003	REALIZACIJA 2003	REALIZACIJA 2002	PLAN 2003	REALIZACIJA 2003	REALIZACIJA 2002	PLAN 2003	REALIZACIJA 2003									
1	2	3	4	5	6 (5:3)	7 (5:4)	3	4	5	6 (5:3)	7 (5:4)	3	4	5	6 (5:3)	7 (5:4)	3	4	5
<b>4020</b>	<b>PISARNIŠKI IN SPLOŠNI MATERIAL IN STORITVE</b>	<b>269.921</b>	<b>361.000</b>	<b>343.588</b>	<b>127</b>	<b>95</b>	<b>666.750</b>	<b>601.000</b>	<b>548.530</b>	<b>82</b>	<b>91</b>	<b>843.390</b>	<b>938.000</b>	<b>896.838</b>	<b>106</b>	<b>96</b>			
4020 00	Pisarniški material in storitve (in računal. potr. mat. polož.)	70.082	80.000	75.309			49.493	55.000	50.859			117.086	90.000	119.433					
4020 01	Čistilni material in storitve (čišč. po pogodbi, čišč. dimnika, zaves)	39.224	45.000	57.066			340.937	265.000	270.017			42.707	40.000	31.129					
4020 02	Storitve varovanja zgradb in prostorov											138.558	140.000	146.659					
4020 03	Založniške in tiskarske storitve (str. krajev. glasila, raznos glasil)	26.400	46.000									155.395	370.000	402.566					
4020 04	Časopisi, revije, knjige in strokovna literatura	49.320	60.000	51.720			7.440	8.000	7.440			49.320	48.000	51.720					
4020 06	Stroški oglaševalskih storitev (oglasi, osmrtnice, PIRS)											13.080							
4020 09	Izdatki za reprezentanco (str. sej sveta)	22.634	25.000	1.988			70.115	63.000	31.092			176.159	100.000	70.015					
4020 99	Drugi splošni material in storitve (in krajevne priveditve)	62.261	105.000	157.505			198.765	210.000	189.122			151.085	150.000	75.316					
<b>4021</b>	<b>POSEBNI MATERIAL IN STORITVE</b>	<b>0</b>	<b>76.000</b>	<b>36.198</b>	<b>48</b>	<b>29.780</b>	<b>15.000</b>	<b>0</b>	<b>0</b>	<b>0</b>	<b>0</b>	<b>35.000</b>	<b>57.855</b>	<b>165</b>					
4021 00	Uniforme in službene obleke (za pogrebe)																		
4021 08	Drobno orodje in naprave - potrošni material		76.000	36.198			29.780	15.000					35.000	57.855					
4021 99	Drugi posebni material in storitve																		
<b>4022</b>	<b>ENERGIJA, VODA, KOM. STORITVE IN KOMUNIKACIJE</b>	<b>637.619</b>	<b>712.000</b>	<b>817.445</b>	<b>128</b>	<b>115</b>	<b>632.818</b>	<b>699.000</b>	<b>728.287</b>	<b>115</b>	<b>104</b>	<b>1.025.190</b>	<b>1.225.000</b>	<b>1.541.657</b>	<b>150</b>	<b>126</b>			
4022 00	Električna energija	206.788	210.000	187.154			72.000	76.000	72.000			92.903	100.000	93.868					
4022 01	Poraba kuriv in stroški ogrevanja (s prevozi)	167.409	200.000	328.860			156.358	203.000	200.400				100.000	227.641					
4022 03	Voda in komunalne storitve	44.752	48.000	49.926			28.800	31.000	28.800			72.780	55.000	126.788					
4022 04	Odvoz smeti	24.425	30.000	30.768			247.780	224.000	258.118			561.418	450.000	557.100					
4022 05	Telefon, telefaks, faks, elektronska pošta	179.505	194.000	197.642			104.600	130.000	137.026			263.551	450.000	478.228					
4022 06	Poština in kurirske storitve (in znamke)	14.740	30.000	23.095			23.280	35.000	31.943			34.538	70.000	58.032					
4022 99	Druge storitve komunikacij in komunale																		
<b>4023</b>	<b>PREVOZNI STROŠKI IN STORITVE</b>	<b>0</b>	<b>0</b>	<b>0</b>	<b>0</b>	<b>0</b>	<b>0</b>	<b>0</b>	<b>0</b>	<b>0</b>	<b>0</b>	<b>0</b>	<b>0</b>	<b>0</b>					
4023 99	Drugi prevozni in transportni stroški																		
<b>4024</b>	<b>IZDATKI ZA SLUŽBENA POTOVANJA</b>	<b>84.599</b>	<b>90.000</b>	<b>96.068</b>	<b>114</b>	<b>107</b>	<b>93.412</b>	<b>110.000</b>	<b>109.999</b>	<b>118</b>	<b>100</b>	<b>103.498</b>	<b>90.000</b>	<b>95.989</b>	<b>93</b>	<b>107</b>			
4024 99	Drugi izdatki za služb. potovanja (cestnina, prev. str. tajnikov)	84.599	90.000	96.068			93.412	110.000	109.999			103.498	90.000	95.989					
<b>4025</b>	<b>TEKOČE VZDRŽEVANJE</b>	<b>504.819</b>	<b>164.000</b>	<b>147.909</b>	<b>29</b>	<b>90</b>	<b>3.360</b>	<b>1.466.000</b>	<b>1.314.921</b>	<b>90</b>	<b>170.101</b>	<b>982.000</b>	<b>600.681</b>	<b>353</b>	<b>61</b>				
4025 00	Tekoče vzdrževanje poslovnih objektov (in vsa popr.)	390.568	44.000	49.893				62.000				118.760	250.000	250.000					
4025 01	Tekoče vzdrževanje stanovanjskih objektov																		
4025 03	Tekoče vzdrževanje drugih objektov (mrliške vežice)							1.400.000	1.310.361				600.000	295.052					
4025 04	Zavarovalne premije za objekte	114.251	120.000	85.456								30.388	64.000	31.557					
4025 10	Tekoče vzdrževanje komunikacijske opreme in računalnikov						3.360	4.000	4.560			15.553	18.000						
4025 11	Tekoče vzdržev. druge opreme (popr. kalkul., fotokop.)			12.560								5.400	50.000	24.072					
4025 12	Zavarovalne premije za opremo																		
4025 99	Drugi izdatki za tekoče vzdrževanje in zavarovanje (tek. str.)																		
<b>4025 9900</b>	<b>KOMUNALNA IN POKOPALIŠKA DEJAVNOST</b>	<b>575.307</b>	<b>966.000</b>	<b>269.293</b>	<b>47</b>	<b>28</b>	<b>568.771</b>	<b>708.000</b>	<b>468.980</b>	<b>82</b>	<b>66</b>	<b>4.720.425</b>	<b>6.175.000</b>	<b>1.893.675</b>	<b>40</b>	<b>31</b>			
4025 9901	Stroški vzdrževanja javnih poti (gramoziranje, plazovi, hudourniki)	517.618	910.000	203.147			210.000	226.000				2.302.012	4.200.000	957.600					
4025 9902	Vzdrževalna dela na pokopališču (bencin, košnja trave)						357.798	480.000	468.980			2.414.844	1.890.000	912.370					
4025 9903	Drugi stroški pokopališke dejavnosti (prekopi, okvirji)												45.000						
4025 9904	Stroški vzdrževanja spominskih obeležij																		
4025 9905	Vzdrževanje okolja (in urejanje okolja MČ-KS)	57.689	56.000	66.146			973	2.000				3.569	40.000	23.705					
4025 9906	Vzdrževanje vodovodnega omrežja																		
<b>4026</b>	<b>NAJEMNINE IN ZAKUPNINE</b>	<b>15.888</b>	<b>17.000</b>	<b>17.059</b>	<b>107</b>	<b>100</b>	<b>0</b>	<b>0</b>	<b>0</b>	<b>0</b>	<b>0</b>	<b>0</b>	<b>0</b>	<b>0</b>					
4026 00	Najemnine in zakupnine za poslovne objekte																		
4026 01	Najemnine in zakupnine za stanovanjske objekte																		
4026 05	Nadomestilo za uporabo stavbnega zemljišča	15.888	17.000	17.059															
4026 06	Druga nadomestila za uporabo zemljišča (kmetijsko zemljišče)																		
4026 99	Druge najemnine in zakupnine																		
<b>4027</b>	<b>KAZNI IN ODŠKODNINE</b>	<b>0</b>	<b>0</b>	<b>0</b>	<b>0</b>	<b>0</b>	<b>0</b>	<b>0</b>	<b>0</b>	<b>0</b>	<b>0</b>	<b>0</b>	<b>0</b>	<b>0</b>					
4027 99	Druge odškodnine in kazni (stroški od zahtevkov zavarovalnici)																		
<b>4029</b>	<b>DRUGI OPERATIVNI ODHODKI</b>	<b>369.603</b>	<b>690.000</b>	<b>331.350</b>	<b>90</b>	<b>48</b>	<b>186.108</b>	<b>397.000</b>	<b>113.670</b>	<b>61</b>	<b>29</b>	<b>736.404</b>	<b>795.000</b>	<b>247.255</b>	<b>34</b>	<b>31</b>			
4029 01	Plačila avtorskih honorarjev																		
4029 02	Plačila po pogodbah o delu (čišč. po pog.)	327.097	294.000	242.323				85.000	82.581										
4029 03	Plačila za delo preko študentskega servisa											252.570	300.000	237.389					
4029 07	Izdatki za strok. izobraževanje zaposlenih																		
4029 12	Posebni davek na dol. prejemke (po pog. o delu-čišč.)		70.000	60.581				22.000	20.645										
4029 20	Sodni stroški, storitve odvetnikov, notarjev (sodni izvedenci)	2.380	3.000									40.159	100.000						
4029 30	Plačila storitev organiz., pooblašc. za PP (UJP)	17.587	30.000	6.336			10.918	11.000	2.941			18.500	40.000	6.666					
4029 31	Plačila bančnih storitev		3.000	791			670	1.000	288			3.898	5.000	3.200					
4029 34	Plačila storitev DURS-u																		
4029 99	Drugi operativni odh. (prisp., zam. obr., str. volitev, sejnine)	22.539	290.000	21.319			174.520	278.000	7.215			421.277	350.000						

1	ODHODKI	KRAJEVNA SKUPNOST PEKRE					KRAJEVNA SKUPNOST RAZVANJE					KRAJEVNA SKUPNOST MALEČNIK RUPERČE				
		REALIZACIJA 2002	PLAN 2003	REALIZACIJA 2003	REA02 REA03	PLA03 REA03	REALIZACIJA 2002	PLAN 2003	REALIZACIJA 2003	REA02 REA03	PLA03 REA03	REALIZACIJA 2002	PLAN 2003	REALIZACIJA 2003	REA02 REA03	PLA03 REA03
2	3	4	5	6 (5:3)	7 (5:4)	3	4	5	6 (5:3)	7 (5:4)	3	4	5	6 (5:3)	7 (5:4)	
4119	<b>DRUGI TRANSFERI POSAMEZNIKOM</b>	0	0	0		0	0	0			0	0	0			
4119 99	Drugi transferi posameznikom in gospodinjstvom															
4120	<b>TEKOČI TRANSF. NEPROF. ORG. IN USTANOVAM</b>	0	0	0		0	0	30.000			570.007	300.000	308.100	54	103	
4120 00	Tekoči transferi neprofitnim org. in ustanovam (dotac. društvom)							30.000			570.007	300.000	308.100			
4130	<b>TEKOČI TRANSFERI DRUGIM RAVNEM DRŽAVE</b>	0	0	0		0	0	0			0	0	0			
4130 99	Drugi tekoči transferi občinam (prenosi sred. krajanov)-pogodbe															
4200	<b>NAKUP ZGRADB IN PROSTOROV</b>	0	0	0		0	0	0			0	0	0			
4200 99	Nakup drugih zgradb in prostorov															
4202	<b>NAKUP OPREME</b>	175.442	20.000	0	0	65.752	0	0	0	0	54.445	380.000	307.298	564	81	
4202 00	Nakup pisarniškega pohištva												80.301			
4202 01	Nakup pisarniške opreme (pisal. stroj, fotokop., kalkul.-invest.)															
4202 02	Nakup računalnikov in program. opreme (rač. programi)															
4202 03	Nakup stanovanjske opreme															
4202 23	Nakup opreme za hlajenje in ogrevanje in napeljav (peč, hladilnik)															
4202 24	Nakup opreme za tiskanje in razmnoževanje															
4202 30	Nakup opreme za vzdrževanje parkov in vrtov	59.700														
4202 33	Nakup gasilske opreme (gas. aparat)											80.000	42.997			
4202 37	Nakup opreme za varovanje															
4202 38	Nakup telekomunikacijske opreme in napeljav	65.752	20.000			65.752										
4202 39	Nakup avdiovizualne opreme (kasetofoni, zvoč. napr.)										54.445					
4202 99	Nakup druge opreme in napeljav (kuh.-mini, klopi-zun.)	49.990										300.000	184.000			
4203	<b>NAKUP DRUGIH OSN. SREDSTEV</b>	14.538	150.000	103.800	714	69	0	0	0	0	74.990	420.000	478.087	638	114	
4203 00	Nakup drugih osnovnih sredstev (drobni inventar)	14.538	150.000	103.800							74.990	420.000	478.087			
4204	<b>NOVOGRADNJE, REKONSTRUKCIJE IN ADAPTACIJE</b>	0	0	0			220.932	244.000	243.579	110	100	0	0	0	0	
4204 0100	Novogradnje - asfaltiranje															
4204 0101	Novogradnje - kanalizacija															
4204 0102	Novogradnje - vodovod						220.932	244.000	243.579							
4204 02	Rekonstrukcije in adaptacije (komunala, avtob. post.)															
4205	<b>INVESTICIJSKO VZDRŽEVANJE IN OBNOVE</b>	0	476.000	0	0	0	0	0	0	0	0	210.000	0	0	0	
4205 00	Investicijsko vzdrževanje in izboljšave		476.000									210.000				
4208	<b>ŠTUDIJE O IZVEDBI PROJEKTOV IN PROJ. DOKUM.</b>	399.600	198.000	0	0	0	0	0	0	0	0	350.000	342.000	98	98	
4208 04	Načrti in druga projektna dokumentacija	299.000	198.000									350.000	342.000			
4208 99	Plačila drugih storitev in dokumentacije	100.600														
	<b>ODHODKI SKUPAJ</b>	<b>3.047.336</b>	<b>3.920.000</b>	<b>2.162.710</b>	<b>71</b>	<b>55</b>	<b>2.467.683</b>	<b>4.240.000</b>	<b>3.557.966</b>	<b>144</b>	<b>84</b>	<b>8.298.450</b>	<b>11.900.000</b>	<b>6.769.435</b>	<b>82</b>	<b>57</b>
	prihodki skupaj	2.581.514	3.920.000	2.463.421	95	63	3.247.194	4.240.000	3.533.681	109	83	8.993.295	11.900.000	7.002.563	78	59
	odhodki skupaj	3.047.336	3.920.000	2.162.710	71	55	2.467.683	4.240.000	3.557.966	144	84	8.298.450	11.900.000	6.769.435	82	57
	razlika med prihodki in odhodki	-465.822	0	300.711			779.511	0	-24.285			694.845	0	233.128		
	stanje sredstev na računu konec preteklega leta			658.978					2.661.910					2.166.995		
	stanje sredstev na računu konec tekočega leta			959.689					2.637.625					2.400.124		

Poročilo pripravil:  
Marjan PRAVDIČ

**FINANČNA POROČILA**  
**MESTNIH ČETRTE IN KRAJEVNIH SKUPNOSTI**  
**ZA OBDOBJE OD 01.01.2003 DO 31.12.2003**

A. BILANCA PRIHODKOV IN ODHODKOV

I. SKUPAJ PRIHODKI (71+72+73+74)

konto	PRIHODKI	MČ CENTER	MČ CANKAR	MČ IVAN DOGOŠE ZRKOVCI	MČ BREZJE	MČ KOROŠKA VRATA	MČ MAGDALENA	MČ NOVA VAS	MČ POBREŽJE	MČ RADVANJE	MČ TAVOR	MČ TEZNO	MČ STUDENCI	KS BRESTERNICA GAJ	KS KAMNICA	KS LIMBUŠ	KS PEKRE	KS RAZVANJE	KS MALEČNIK RUPERČE	SKUPAJ
1	2	3	4	5	6	7	8	9	10	11	12	13	14	15	16	17	18	19	20	21
<b>7102</b>	<b>PRIHODKI OD OBRESTI</b>	<b>3.762.049</b>	<b>329.026</b>	<b>16.035</b>	<b>88.785</b>	<b>60.320</b>	<b>30.886</b>	<b>67.164</b>	<b>18.438</b>	<b>47.519</b>	<b>85.966</b>	<b>45.148</b>	<b>47.145</b>	<b>77.913</b>	<b>228.305</b>	<b>24.488</b>	<b>110.985</b>	<b>82.832</b>	<b>5.123.004</b>	
7102 00	Prihodki od obresti od sredstev na vpogled	193.902	158.425	16.035	88.785	60.320	30.886	67.164	18.438	47.519	85.966	45.148	47.145	77.913	228.305	24.488	110.985	82.832	1.384.256	
7102 01	Prihodki od obresti od vezanih tolaških depozitov iz namen. sred.	3.568.147	170.601																3.738.748	
7102 15	Drugi prihodki od obresti																		0	
<b>7103</b>	<b>PRIHODKI OD PREMOŽENJA</b>	<b>8.008.008</b>	<b>3.760.261</b>	<b>532.918</b>	<b>2.194.927</b>	<b>1.822.401</b>	<b>2.145.548</b>	<b>6.406.473</b>	<b>0</b>	<b>1.286.173</b>	<b>2.346.064</b>	<b>3.348.922</b>	<b>690.409</b>	<b>11.052.786</b>	<b>6.524.529</b>	<b>389.097</b>	<b>1.500.000</b>	<b>3.752.580</b>	<b>55.761.096</b>	
7103 01	Prihodki od najemnin za poslovne prostore	6.425.915	3.437.500	427.138	1.263.198	1.695.263	1.448.582	4.984.806		1.227.023	2.346.064	2.160.789	144.736	272.424	86.000	256.400			1.172.686	
7103 02	Prihodki od najemnin za stanovanja (štud.sobe)				163.800				114.895			306.566		209.526					794.787	
7103 04	Prihodki od drugih najemnin (grobovi, garaže)				609.577							281.208	533.673	4.582.776	4.464.658		1.190.400	2.035.198	13.697.490	
7103 05	Prihodki od zakupnin																		0	
7103 99	Drugi prihodki od premoženja	1.582.093	322.761	105.780	158.352	127.138	696.966	1.306.772		59.150		600.359	12.000	5.988.060	1.973.871	132.697	309.600	544.696	13.920.295	
<b>7130</b>	<b>PRIHODKI OD PRODAJE BLAGA IN STORITEV</b>	<b>0</b>	<b>0</b>	<b>840.128</b>	<b>0</b>	<b>460.000</b>	<b>290.000</b>	<b>1.062.951</b>	<b>283.100</b>	<b>286.667</b>	<b>628.050</b>	<b>322.000</b>	<b>0</b>	<b>0</b>	<b>220.833</b>	<b>0</b>	<b>0</b>	<b>0</b>	<b>4.393.729</b>	
7130 00	Prihodki od prodaje blaga in storitev (reklamni oglasi,pano)					460.000	290.000	334.583	283.100	286.667	628.050	322.000			70.833				2.675.233	
7130 99	Drugi prihodki od prodaje (in vodenje kom. akci-deponija)			840.128				728.368							150.000				1.718.496	
<b>7141</b>	<b>DRUGI NEDAVČNI PRIHODKI</b>	<b>0</b>	<b>0</b>	<b>0</b>	<b>0</b>	<b>75.000</b>	<b>0</b>	<b>37.110</b>	<b>0</b>	<b>33.300</b>	<b>3.000</b>	<b>0</b>	<b>1.985.836</b>	<b>215.000</b>	<b>0</b>	<b>0</b>	<b>0</b>	<b>0</b>	<b>60.959</b>	<b>2.410.205</b>
7141 05	Prizn. od komunalnih prispevkov (spl.)																		0	
7141 0700	Prisp. in doplač. občanov za izvajanje asfaltiranja																		0	
7141 0702	Prisp. in doplač. občanov za izvajanje vodovoda												1.985.836	215.000					2.200.836	
7141 9901	Drugi prihodki - splošno					75.000					3.000								60.959	
7141 9902	Drugi prihodki - zavarovalnica							37.110		33.300									138.959	
																			70.410	
<b>7200</b>	<b>PRIHODKI OD PRODAJE ZGRADB IN PROSTOROV</b>	<b>0</b>	<b>0</b>	<b>0</b>	<b>0</b>	<b>0</b>	<b>0</b>	<b>0</b>	<b>0</b>	<b>0</b>	<b>0</b>	<b>0</b>	<b>0</b>	<b>0</b>	<b>0</b>	<b>0</b>	<b>0</b>	<b>0</b>	<b>0</b>	<b>0</b>
7200 00	Prihodki od prodaje poslovnih objektov in posl. prostorov																		0	
7200 01	Prihodki od prodaje stanovanjskih objektov in stanovanj																		0	
<b>7202</b>	<b>PRIHODKI OD PRODAJE OPREME</b>	<b>0</b>	<b>0</b>	<b>0</b>	<b>0</b>	<b>0</b>	<b>0</b>	<b>0</b>	<b>0</b>	<b>0</b>	<b>0</b>	<b>0</b>	<b>0</b>	<b>0</b>	<b>0</b>	<b>0</b>	<b>0</b>	<b>0</b>	<b>0</b>	<b>0</b>
7202 00	Prihodki od prodaje pisarniške opreme																		0	
7202 01	Prihodki od prodaje računalniške opreme																		0	
7202 99	Prihodki od prodaje druge opreme (npr. prodaja telef. štev.)																		0	
<b>7300</b>	<b>PREJETE DONAC. IZ DOMAČIH VIROV ZA TEK. PORABO</b>	<b>0</b>	<b>0</b>	<b>435.000</b>	<b>0</b>	<b>525.000</b>	<b>0</b>	<b>0</b>	<b>0</b>	<b>40.000</b>	<b>186.000</b>	<b>0</b>	<b>156.700</b>	<b>190.000</b>	<b>22.936</b>	<b>0</b>	<b>0</b>	<b>0</b>	<b>155.000</b>	<b>1.710.636</b>
7300 00	Prejete donac. in darila od dom. prav. oseb (kraj. prired. in glasilo)			360.000		505.000				40.000	186.000		156.700	190.000	22.936				110.000	
7300 01	Prejete donac. in darila od dom. fiz. oseb (kraj. prired. in glasilo)			75.000		20.000													45.000	
<b>7401</b>	<b>PREJETA SREDSTVA IZ PRORAČUNOV LS (občine)</b>	<b>2.065.690</b>	<b>2.415.330</b>	<b>2.025.087</b>	<b>2.119.358</b>	<b>1.950.587</b>	<b>2.142.211</b>	<b>2.177.128</b>	<b>1.999.462</b>	<b>2.063.440</b>	<b>2.151.357</b>	<b>2.048.353</b>	<b>5.441.860</b>	<b>2.915.646</b>	<b>2.250.532</b>	<b>2.049.836</b>	<b>1.922.696</b>	<b>2.951.192</b>	<b>40.689.765</b>	
7401 0000	Prejeta sredstva iz proračuna LS za tekočo porabo (dot. MOM)	2.022.358	2.022.358	1.950.587	2.022.358	1.950.587	2.094.128	2.094.128	1.950.587	2.022.357	2.022.357	1.950.587	1.810.247	1.738.476	1.810.247	1.738.476	1.738.476	1.810.247	32.748.561	
7401 0001	Prejeta sredstva za volitve	43.332	73.332	44.500	97.000		48.083	83.000	48.875	41.083	129.000	97.766	46.500	154.500	51.500				89.000	
7401 0002	Prejeta sredstva za vzdrževanje javnih poti (in gramoziranje)		319.640										1.685.430	1.157.170	285.785	259.860	184.220	1.051.945	4.944.050	
7401 0003	Prejeta sredstva za vzdrževanje pokopališč																		0	
7401 0004	Prejeta sredstva za vzdrževanje javnih površin (zelenice, potoki)																		0	
7401 01	Prejeta sredstva iz proračunov lokalnih skupnosti za investicije																		89.000	
7401 0104	Prejeta sredstva iz proračunov lokalnih skup. za investicije - akcije			30.000									1.899.683	20.000					1.949.683	
	<b>SKUPAJ PRIHODKI (71+72+73+74)</b>	<b>13.835.747</b>	<b>6.504.617</b>	<b>3.849.168</b>	<b>4.403.070</b>	<b>4.893.308</b>	<b>4.608.645</b>	<b>9.750.826</b>	<b>2.301.000</b>	<b>3.757.099</b>	<b>5.400.437</b>	<b>5.764.423</b>	<b>8.321.950</b>	<b>14.451.345</b>	<b>9.247.135</b>	<b>2.463.421</b>	<b>3.533.681</b>	<b>7.002.563</b>	<b>110.088.435</b>	

<b>7500</b>	<b>PREJETA VRAČILA DANIH POSOJIL OD POSAM.</b>	<b>0</b>	<b>0</b>	<b>0</b>	<b>0</b>	<b>0</b>	<b>0</b>	<b>0</b>	<b>0</b>	<b>0</b>	<b>0</b>	<b>0</b>	<b>84.000</b>	<b>0</b>	<b>0</b>	<b>0</b>	<b>0</b>	<b>0</b>	<b>0</b>	<b>84.000</b>
7500 01	Prej. vrač. danih pos. od posameznikov												84.000							84.000

II. SKUPAJ ODHODKI (40-41-42)

Konto	ODHODKI	MČ CENTER	MČ CANKAR	MČ IVAN DOGOŠE ZRKOVCI	MČ BREZJE	MČ KOROŠKA VRATA	MČ MAGDALENA	MČ NOVA VAS	MČ POBREŽJE	MČ RADVANJE	MČ TAVOR	MČ TEZNO	MČ STUDENCI	KS BRESTERN. GAJ	KS KAMNICA	KS LIMBUŠ	KS PEKRE	KS RAZVANJE	KS MALEČNIK RUPERČE	SKUPAJ
1	2	3	4	5	6	7	8	9	10	11	12	13	14	15	16	17	18	19	20	21
<b>4020</b>	<b>PISARNIŠKI IN SPLOŠNI MATERIAL IN STORITVE</b>	<b>436.465</b>	<b>1.071.945</b>	<b>1.431.625</b>	<b>636.268</b>	<b>1.643.373</b>	<b>1.408.725</b>	<b>2.073.029</b>	<b>1.156.444</b>	<b>379.390</b>	<b>1.885.002</b>	<b>1.603.606</b>	<b>588.665</b>	<b>1.424.278</b>	<b>441.049</b>	<b>343.588</b>	<b>548.530</b>	<b>896.838</b>	<b>17.968.820</b>	
4020 00	Pisarniški material in storitve (in računal. potr. mat., polož.)	119.400	143.443	228.887	141.822	173.206	106.766	294.284	106.748	23.231	202.716	149.095	99.533	203.837	143.728	75.309	50.859	119.433	2.382.306	
4020 01	Čistilni material in storitve (čišč. po pogodbi, čišč. dimnika, zaves)	20.773	61.346	48.100	66.348	202.417	167.961	168.336	333.489	227.149	49.437	27.433	21.397	125.349	10.799	57.066	270.017	31.129	1.888.546	
4020 02	Storitve varovanja zgradb in prostorov				177.271	143.048		146.222			138.782								146.659	751.982
4020 03	Založniške in tiskarske storitve (in str. krajev. glasila, raznos glasil)		586.025			504.840	636.240	1.151.283	174.293		633.732	676.020	9.480	181.110	202.800				402.566	5.158.389
4020 04	Časopisi, revije, knjige in strokovna literatura	116.626	51.718	105.571	59.440	36.361	101.052	100.320	77.760	51.720	64.920	55.719	33.480	64.920	7.440	51.720	7.440	51.720	1.037.927	
4020 06	Stroški oglaševalskih storitev (oglasit., oslartince, PIRS)		14.508				10.000	158.780			140.400								323.688	
4020 09	Izdaki za reprezentanco (str. sej sveta)	54.936	123.978	99.755	23.761	29.729	161.267	89.698	60.278	66.030	149.435	401.505	212.041	204.110	7.302	1.988	31.092	70.015	1.786.920	
4020 99	Drugi splošni material in storitve (in krajevne prireditve)	124.721	105.435	949.312	167.626	553.772	220.931	122.886	403.876	1.260	487.200	293.834	72.334	644.952	68.980	157.505	189.122	75.316	4.639.062	
<b>4021</b>	<b>POSEBNI MATERIAL IN STORITVE</b>	<b>19.365</b>	<b>90.830</b>	<b>97.450</b>	<b>95.327</b>	<b>8.790</b>	<b>27.852</b>	<b>6.916</b>	<b>0</b>	<b>1.920</b>	<b>9.600</b>	<b>28.673</b>	<b>31.772</b>	<b>48.201</b>	<b>21.029</b>	<b>36.198</b>	<b>0</b>	<b>57.855</b>	<b>581.778</b>	
4021 00	Uniforme in službene obleke (za pogrebe)																		0	
4021 08	Drobno orodje in naprave - potrošni material	19.365	90.830	97.450	95.327	8.790	27.852	6.916		1.920	9.600	28.673	31.772	48.201	21.029	36.198		57.855	581.778	
4021 99	Drugi posebni material in storitve																		0	
<b>4022</b>	<b>ENERGIJA, VODA, KOM. STORITVE IN KOMUNIKACIJE</b>	<b>2.137.478</b>	<b>1.462.617</b>	<b>701.033</b>	<b>1.058.635</b>	<b>632.816</b>	<b>1.456.086</b>	<b>2.430.634</b>	<b>515.019</b>	<b>521.472</b>	<b>933.410</b>	<b>1.138.415</b>	<b>2.806.799</b>	<b>2.039.533</b>	<b>1.641.248</b>	<b>817.445</b>	<b>728.287</b>	<b>1.541.657</b>	<b>22.562.584</b>	
4022 00	Električna energija	608.135	256.758	155.298	288.912	96.736	244.620	735.203	71.522	59.090	187.154	145.095	274.706	68.221	430.347	404.764	187.154	72.000	93.868	4.392.429
4022 01	Poraba kuriv in stroški ogrevanja (s prevozi)	971.630	428.201	161.400	390.502	198.021	668.107	939.318	124.663	167.563	254.878	356.400	277.613	2.200		328.860	200.400	227.641	5.697.397	
4022 03	Voda in komunalne storitve	101.438	174.608	39.651	46.914	65.816	111.423	358.778	11.632	73.617	56.560	95.324	1.448.711	330.336	356.958	49.926	28.800	126.788	3.477.280	
4022 04	Odvoz smeti	7.916	76.327	28.169	30.768	30.768	73.843	30.768	8.644	30.768	30.768	81.699	318.378	805.798	583.360	30.768	258.118	557.100	2.983.960	
4022 05	Telefon, telefaks, faks, elektronska pošta	419.005	472.753	265.004	294.561	193.859	324.983	280.483	262.628	166.895	385.774	260.208	409.859	382.053	207.926	197.642	137.026	478.228	5.138.887	
4022 06	Poštnina in kurirske storitve (in znamke)	29.354	53.970	51.511	6.978	33.946	33.110	86.084	35.930	23.539	60.335	70.078	84.017	88.799	88.240	23.095	31.943	58.032	858.961	
4022 99	Druge storitve komunikacij in komunale					13.670													13.670	
<b>4023</b>	<b>PREVOZNI STROŠKI IN STORITVE</b>	<b>0</b>	<b>0</b>	<b>0</b>	<b>0</b>	<b>187.120</b>	<b>304.700</b>	<b>0</b>	<b>0</b>	<b>0</b>	<b>0</b>	<b>0</b>	<b>61.000</b>	<b>0</b>	<b>0</b>	<b>0</b>	<b>0</b>	<b>0</b>	<b>552.820</b>	
4023 99	Drugi prevozniki in transportni stroški					187.120	304.700						61.000						552.820	
<b>4024</b>	<b>IZDATKI ZA SLUŽBENA POTOVANJA</b>	<b>70.182</b>	<b>42.280</b>	<b>91.000</b>	<b>84.400</b>	<b>90.389</b>	<b>92.800</b>	<b>105.192</b>	<b>79.994</b>	<b>93.042</b>	<b>94.861</b>	<b>97.746</b>	<b>166.199</b>	<b>108.000</b>	<b>23.011</b>	<b>96.068</b>	<b>109.999</b>	<b>95.989</b>	<b>1.541.152</b>	
4024 05	Stroški prevoza v tujino	50.180																	50.180	
4024 99	Drugi izdatki za služb. potovanja (cestnina, prev. str. tajnikov)	20.002	42.280	91.000	84.400	90.389	92.800	105.192	79.994	93.042	94.861	97.746	166.199	108.000	23.011	96.068	109.999	95.989	1.490.972	
<b>4025</b>	<b>TEKOČE VZDRŽEVANJE</b>	<b>113.649</b>	<b>570.562</b>	<b>74.257</b>	<b>320.735</b>	<b>190.222</b>	<b>354.435</b>	<b>556.188</b>	<b>14.050</b>	<b>516.321</b>	<b>519.281</b>	<b>339.980</b>	<b>156.643</b>	<b>332.963</b>	<b>41.307</b>	<b>147.909</b>	<b>1.314.921</b>	<b>600.681</b>	<b>6.164.104</b>	
4025 00	Teško vzdrževanje poslovnih objektov (in vsa popr.)	9.588	312.388	39.330	3.587	74.085	246.876	253.484	328.366	175.853	78.248	107.418			49.893			250.000	1.929.116	
4025 01	Teško vzdrževanje stanovanjskih objektov				46.224						160.767								206.991	
4025 03	Teško vzdrževanje drugih objektov (mliške vežice)													29.272	9.883		1.310.361	295.052	1.644.568	
4025 04	Zavarovalne premije za objekte	86.793	161.894	34.927	188.609	23.119	87.275	143.575		25.790	110.722	84.639	26.353	135.145		85.456		31.557	1.225.854	
4025 10	Teško vzdrževanje komunikacijske opreme in računalnikov							14.388						14.370			4.560		33.318	
4025 11	Teško vzdržev. druge opreme (popr. kalkul., fotokop.)	17.268	96.280		82.315	93.018	20.284	144.741		162.165	36.039	16.326	22.872	154.176	31.424	12.560		24.072	913.540	
4025 12	Zavarovalne premije za opremo								14.050										14.050	
4025 99	Drugi izdatki za tekoče vzdrževanje in zavarovanje (tek. str.)										196.667								196.667	
<b>4025 9900</b>	<b>KOMUNALNA IN POKOPALIŠKA DEJAVNOST</b>	<b>29.100</b>	<b>82.078</b>	<b>48.297</b>	<b>0</b>	<b>3.150</b>	<b>0</b>	<b>499</b>	<b>4.166</b>	<b>0</b>	<b>3.540</b>	<b>2.830.812</b>	<b>6.621.955</b>	<b>4.331.359</b>	<b>269.293</b>	<b>468.980</b>	<b>1.893.675</b>	<b>16.586.904</b>		
4025 9901	Stroški vzdrževanja javnih poti (zrarnoziranje, plazovi, hudourniki)		63.520									2.704.394	245.400	228.031	203.147			957.600	4.402.092	
4025 9902	Vzdrževalna dela na pokopališču (bencin, košnja trave)												6.288.575	4.043.136			468.980	912.370	11.713.061	
4025 9903	Drugi stroški pokopališke dejavnosti (prekopi, okvirji)												53.838						53.838	
4025 9904	Stroški vzdrževanja spominskih obeležij																		0	
4025 9905	Vzdrževanje okolja (in urejanje okolja MČ-KS)	29.100	18.558	48.297		3.150		499	4.166		3.540	32.146	87.980	6.354	66.146			23.705	323.641	
4025 9906	Vzdrževanje vodovodnega omrežja											94.272							94.272	
<b>4026</b>	<b>NAJEMNINE IN ZAKUPNINE</b>	<b>116.203</b>	<b>61.295</b>	<b>0</b>	<b>27.320</b>	<b>47.430</b>	<b>34.180</b>	<b>263.936</b>	<b>0</b>	<b>22.008</b>	<b>48.191</b>	<b>160.214</b>	<b>0</b>	<b>0</b>	<b>58.893</b>	<b>17.059</b>	<b>0</b>	<b>0</b>	<b>856.729</b>	
4026 00	Najemnine in zakupnine za poslovne objekte														25.000				25.000	
4026 01	Najemnine in zakupnine za stanovanjske objekte									116.927									116.927	
4026 05	Nadomestilo za uporabo stavbnega zemljišča	116.203	61.295		27.320	47.430	34.180	147.009		22.008	48.191	160.214			26.893	17.059			707.802	
4026 06	Druga nadomestila za uporabo zemljišča (kmetijsko zemljišče)														7.000				7.000	
4026 99	Druge najemnine in zakupnine																		0	
<b>4027</b>	<b>KAZNI IN ODŠKODNINE</b>	<b>0</b>	<b>0</b>	<b>0</b>	<b>0</b>	<b>0</b>	<b>0</b>	<b>0</b>	<b>0</b>	<b>0</b>	<b>0</b>	<b>0</b>	<b>0</b>	<b>0</b>	<b>0</b>	<b>0</b>	<b>0</b>	<b>0</b>	<b>0</b>	
4027 99	Druge odškodnine in kazni																		0	
<b>4029</b>	<b>DRUGI OPERATIVNI ODHODKI</b>	<b>561.620</b>	<b>772.165</b>	<b>308.406</b>	<b>413.753</b>	<b>9.011</b>	<b>387.430</b>	<b>707.306</b>	<b>13.707</b>	<b>316.776</b>	<b>390.032</b>	<b>516.748</b>	<b>341.868</b>	<b>1.404.050</b>	<b>812.226</b>	<b>331.350</b>	<b>113.670</b>	<b>247.255</b>	<b>7.647.373</b>	
4029 01	Plačila avtorskih honorarjev																		0	
4029 02	Plačila po pogodbah o delu (čišč. po pog., neto-sejnine)	398.710	572.903							232.258	285.058	290.323	247.742	1.052.903	601.729	242.323	82.581		4.006.530	
4029 03	Plačila za delo preko študentskega servisa	11.700		292.400	403.417			381.024	692.040											

KOMTO	ODHODKI	MČ CENTER	MČ CANKAR	MČ IVAN DOGOŠE ZRKOVCI	MČ BREZJE VRATA	MČ KOROŠKA VRATA	MČ MAGDALENA	MČ NOVA VAS	MČ POBREŽJE	MČ RADVANJE	MČ TABOR	MČ TEZNO	MČ STUDENCI	KS BRESTERNICA GAJ	KS KAMNICA	KS LIMBUŠ	KS PEKRE	KS RAZVANJE	KS MALEČNIK RUPERČE	SKUPAJ
1	2	3	4	5	6	7	8	9	10	11	12	13	14	15	16	17	18	19	20	21
4119	<b>DRUGI TRANSFERI POSAMEZNIKOM</b>	0	0	0	0	0	0	0	0	0	0	0	0	915.083	0	0	0	0	0	915.083
4119 99	Drugi transferi posameznikom in gospodinjstvom													915.083						915.083
4120	<b>TEKOČI TRANSF. NEPROF. ORG. IN USTANOVAM</b>	339.100	190.000	100.000	143.000	261.252	150.000	185.300	0	60.000	10.000	173.100	78.545	363.000	0	0	30.000	308.100	2.391.397	
4120 00	Tekoči transferi neprofitnim org. in ustanovam (dotac. društvom)	339.100	190.000	100.000	143.000	261.252	150.000	185.300		60.000	10.000	173.100	78.545	363.000			30.000	308.100	2.391.397	
4130	<b>TEKOČI TRANSFERI DRUGIM RAVNEM DRŽAVE</b>	0	0	0	0	0	0	0	0	0	0	0	0	0	0	0	0	0	0	
4130 99	Drugi tekoči transferi občinam (prenosi sred. krajanov)-pogodbe																			0
4200	<b>NAKUP ZGRADB IN PROSTOROV</b>	0	0	0	0	0	0	0	0	0	0	0	0	0	0	0	0	0	0	
4200 99	Nakup drugih zgradb in prostorov																			0
4202	<b>NAKUP OPREME</b>	32.660	0	0	6.891.012	534.962	399.679	1.589.737	0	0	1.236.839	536.962	295.800	77.820	50.753	0	0	307.298	11.953.522	
4202 00	Nakup pisarniškega pohištva						38.400				377.646								80.301	496.347
4202 01	Nakup pisarniške opreme (pisal. stroj, fotokop., kalkal.-invest.)																			0
4202 02	Nakup računalnikov in program. opreme (rač. programi)							294.577		248.708										543.285
4202 03	Nakup stanovanjske opreme				5.527.138															5.527.138
4202 23	Nakup opreme za hlajenje in ogrevanje in napeljav (peč, hladilnik)				1.116.043			6.790	909.811		214.680	493.692	295.800							3.036.816
4202 24	Nakup opreme za tiskanje in razmnoževanje						296.168	53.958			191.904			25.500						567.530
4202 30	Nakup opreme za vzdrževanje parkov in vrtov											43.270			50.753					94.023
4202 33	Nakup gasilske opreme (gas. aparat)																			42.997
4202 37	Nakup opreme za varovanje								237.360											237.360
4202 38	Nakup telekomunikacijske opreme in napeljav				43.200			33.901												77.101
4202 39	Nakup audiovizualne opreme (kasetofoni, zvoč. napr.)	32.660					140.395	24.420	139.900			179.679								517.054
4202 99	Nakup druge opreme in napeljav				204.631		99.990					272.930			52.320					184.000
4203	<b>NAKUP DRUGIH OSN. SREDSTEV</b>	0	0	0	197.460	16.700	118.800	0	0	0	48.456	3.194	0	0	0	8.207	103.800	0	478.087	974.704
4203 00	Nakup drugih osnovnih sredstev (drobni inventar)				197.460	16.700	118.800				48.456	3.194				8.207	103.800		478.087	974.704
4204	<b>NOVOGRADNJE, REKONSTRUKCIJE IN ADAPTACIJE</b>	0	0	0	0	0	0	0	0	0	0	0	0	0	0	71.977	0	243.579	0	315.556
4204 0100	Novogradnje - asfaltiranje																			0
4204 0101	Novogradnje - kanalizacija																			0
4204 0102	Novogradnje - vodovod																	243.579		243.579
4204 02	Rekonstrukcije in adaptacije (komunala, avtob. post.)														71.977					71.977
4205	<b>INVESTICIJSKO VZDRŽEVANJE IN OBNOVE</b>	456.960	0	0	0	0	318.148	0	0	774.200	1.480.629	0	0	0	0	0	0	0	0	3.029.937
4205 00	Investicijsko vzdrževanje in izboljšave	456.960					318.148			774.200	1.480.629									3.029.937
4208	<b>ŠTUDIJE O IZVEDBI PROJEKTOV IN PROJ. DOKUM.</b>	0	0	0	0	0	0	0	0	0	65.534	0	0	0	0	0	0	0	342.000	407.534
4208 04	Načrti in druga projektna dokumentacija																			342.000
4208 99	Plačila drugih storitev in dokumentacije										65.534									65.534
	<b>SKUPAJ ODHODKI (40+41+42)</b>	<b>4.312.782</b>	<b>4.343.772</b>	<b>2.852.068</b>	<b>9.867.910</b>	<b>3.625.215</b>	<b>5.052.835</b>	<b>7.918.238</b>	<b>1.779.713</b>	<b>2.689.295</b>	<b>6.721.835</b>	<b>4.602.178</b>	<b>8.273.186</b>	<b>12.419.800</b>	<b>7.501.059</b>	<b>2.162.710</b>	<b>3.557.966</b>	<b>6.769.435</b>	<b>94.449.997</b>	

<b>A. BILANCA PRIHODKOV IN ODHODKOV</b>																				
I. SKUPAJ PRIHODKI	13.835.747	6.504.617	3.849.168	4.403.070	4.893.308	4.608.645	9.750.826	2.301.000	3.757.099	5.400.437	5.764.423	8.321.950	14.451.345	9.247.135	2.463.421	3.533.681	7.002.563	110.088.435		
II. SKUPAJ ODHODKI	4.312.782	4.343.772	2.852.068	9.867.910	3.625.215	5.052.835	7.918.238	1.779.713	2.689.295	6.721.835	4.602.178	8.273.186	12.419.800	7.501.059	2.162.710	3.557.966	6.769.435	94.449.997		
III. PRORAČUNSKI PRESEŽEK (PRIMANKLJAJ) (I - II)	9.522.965	2.160.845	997.100	-5.464.840	1.268.093	-444.190	1.832.588	521.287	1.067.804	-1.321.398	1.162.245	48.764	2.031.545	1.746.076	300.711	-24.285	233.128	15.638.438		
<b>B. RAČUN FINANČNIH TERJATEV IN NALOŽB</b>																				
IV. PREJETA VRAČILA DANIH POSOJIL IN PROD. KAP.D												84.000							84.000	
V. DANA POSOJILA IN POV. KAP.D																				
VI. PREJETA MINUS DANA POSOJILA IN SPREM. KAP.D. (IV-V)	0	0	0	0	0	0	0	0	0	0	0	84.000	0	0	0	0	0	0	84.000	
VII. SKUPNI PRESEŽEK (PRIMANKLJAJ) (I+IV)-(II+V)	9.522.965	2.160.845	997.100	-5.464.840	1.268.093	-444.190	1.832.588	521.287	1.067.804	-1.321.398	1.246.245	48.764	2.031.545	1.746.076	300.711	-24.285	233.128	15.722.438		
<b>C. RAČUN FINANCIRANJA</b>																				
VIII. ZADOLŽEVANJE (PRORAČUNA)																				
IX. ODPLAČILO DOLGA																				
X. NETO ZADOLŽEVANJE (VIII-IX)																				
XI. POVEČANJE (ZMANJŠANJE) SRED. NA RAČUNIH (III+VI+X)-(I+IV+VII)-(II+V+IX)	9.522.965	2.160.845	997.100	-5.464.840	1.268.093	-444.190	1.832.588	521.287	1.067.804	-1.321.398	1.246.245	48.764	2.031.545	1.746.076	300.711	-24.285	233.128	15.722.438		
XII. STANJE SRED. NA RAČUNU KONEC PRETEKLEGA LETA	17.496.275	6.104.309	246.821	8.554.110	1.284.017	570.937	1.203.635	545.157	1.163.071	2.089.195	931.782	2.686.752	623.115	3.938.671	658.978	2.661.910	2.166.995	52.925.730		
XIII. STANJE SRED. NA RAČUNU KONEC TEKOČEGA LETA (XI+XII)	27.019.240	8.265.154	1.243.921	3.089.270	2.552.110	126.747	3.036.223	1.066.444	2.230.875	767.797	2.178.027	2.735.516	2.654.660	5.684.747	959.689	2.637.625	2.400.123	68.648.168		



## **VI. POROČILO O IZVEDBI PLANIRANIH PROGRAMOV IN NALOG MESTNIH ČETRTE IN KRAJEVNIH SKUPONSTI V LETU 2003**

### **MESTNA ČETRTE CENTER**

#### **OBRAZLOŽITEV REALIZACIJE FINANČNEGA NAČRTA MČ CENTER ZA LETO 2003**

##### **UVOD**

Realizacija finančnega poslovanja za obdobje od 01. januarja do 31. decembra 2003 je potekala v okviru osnutka finančnega načrta in po okvirnem rokovniku ter navodilih pristojne službe Mestne občine Maribor.

##### **PRIHODKI**

Prihodki v letu 2003 so bili planirani iz:

1. sredstev najemnin za poslovne prostore v lasti in iz sredstev najemnin za poslovne prostore, ki jih imamo v upravljanju,
2. prejetih sredstev iz proračuna za financiranje materialnih stroškov MČ in KS,
3. obresti od sredstev na TRR,
4. iz obresti na kratkoročne vezave tolarskih sredstev in
5. iz prenesenih sredstev iz preteklega leta.

Večje odstopanje realiziranih prihodkov od planiranih je prišlo na kontu prihodkov od obresti. Končni znesek prihodkov letne realizacije za leto 2003 znaša 13.835.747 SIT.

##### **ODHODKI**

Pri odhodkih za materialne stroške smo upoštevali navodila Oddelka za finance pri mestni občini Maribor. Za materialne stroške smo porabili manj sredstev od planiranih. Prav tako smo ločevali materialne stroške, ki jih porabimo sami in materialne stroške naših najemnikov. Ti stroški so prikazani na kontih obratovalnih stroškov lokalov v najemu. Pri odhodkih za materialne stroške ni večjih odstopaj porabljenih sredstev od planiranih sredstev. Ostanka sredstev ki nam jih je namenila MOM za redno delovanje ni bilo. Sredstva, ki jih dobimo iz najemnin so predvsem namenjena za vzdrževanje nepremičnin, komunalne akcije socialno pomoč občanom in za dotacije društvom ki delujejo v okviru MČ Center. Stanje sredstev na dan 31.12.2003 je bilo 7.493.064,83 SIT

##### **ZAKJUČEK**

Finančno poslovanje je bilo v okviru planiranega in sprejetega finančnega načrta na seji sveta MČ Center. Poslovalo se je tudi po navodilih Mestne občine Maribor.

## VSEBINSKO POROČILO O IZVEDBI PLANIRANIH PROGRAMOV IN NALOG MČ CENTER V LETU 2003

1. Lahko rečemo, da smo v letu 2003 večino planiranih ciljev in rezultatov dosegli. Uspešno smo izvedli akcijo čiščenja Kalvarije in obrežja Drave, izdali smo cca. 100 mnenj za podaljšanje časa gostinskim lokalom, nudili smo pomoč pri organizaciji Festivala Lent, uspešno pa smo sodelovali tudi s Policijo, občanom smo pomagali in svetovali kako in kaj v zvezi z vračanjem sredstev glede telefonskih priključkov... Nekaj ciljev pa nismo uspeli uresničiti, zaradi bolniškega staleža tajnika.
2. V letu 2003 smo finančno pomagali ustanovam in društvom v naši MČ in sicer:
  - sofinancirali izgradnjo stopnic na Kalvarijo,
  - donacija VDC Polž za letovanje njihovih varovancev,
  - OŠ Bojana Iliča smo namenili donatorska sredstva za izvedbo šole v naravi,
  - OŠ Ivan Cankar smo donacijo namenili za strokovno ekskurzijo in šolo v naravi,
  - Združenju slovenskih katoliških skavtinj in skavtov donacijo za njihovo delovanje,
  - vrtcu Ivana Glinška so bile podarjene zbrane otroške knjige,
  - društvu Značkar smo dodelili finančno pomoč za organiziranje razstav .

Socialno ogroženim družinam smo dodelili enkratno pomoč v obliki paketa , ki je vseboval prehrabene artikle in čistila.

V prostorih MČ Center delujejo tudi naslednja neprofitna združenja oziroma društva:

- Društvo izgnancev 1941 – 1945
- Zveza združenja borcev NOV CENTER
- Zveza združenja borcev NOV OB PARKU
- Športno društvo SWIMING TEAM
- Društvo ZNAČKAR
- Kulturno turistično društvo ZA TREMI RIBNIKI
- Društvo KNEIPP
- Medgeneracijsko društvo - dve skupini za samopomoč starejših ljudi.

Vsa našeta Društva in Združenja imajo brezplačno uporabo naših prostorov.

## MESTNA ČETRRT IVAN CANKAR

### OBRAZLOŽITEV REALIZACIJE FINANČNEGA NAČRTA ZA LETO 2003

#### PRIHODKI

Prihodki v letu 2003 so bili v okviru načrtovanega. Odstopanj od planiranega ni bilo.

Večji del prihodkov MČ je bil pridobljen iz naslova najemnin za poslovne prostore, s katerimi upravlja mestna četrt.

#### ODHODKI

Pri porabi sredstev za pisarniški in splošni material in storitve smo se gibal v okviru dogovorjenih navodil, vendar je strošek nekoliko višji, saj ne moremo vplivati na rast cen, ki se pojavijo tekom

leta in jih tudi predhodno ne moremo predvideti.

Izdatki za službena potovanja ( prevozni str. tajnikov ) niso bili porabljeni v celoti, ker je delavka obračunala le dejanske stroške prevozov.

Tekoče vzdrževanje precej odstopa od planiranega, ker nam tekom leta časovno ni uspelo izpeljati vseh načrtovanih aktivnosti.

Za komunalno in pokopališko dejavnost smo porabili le del sredstev, ker je bila realizacija nekaterih nalog krita iz drugih virov sredstev MOM.

V drugih operativnih stroških prihaja do razlike med planiranim in porabljenim zaradi tega, ker v preteklem letu niso bila nakazana vsa sredstva za sejnine in tako tudi ne porabljena.

V preteklem letu smo porabili manj sredstev za tekoče transfere neprofitnim organizacijam in ustanovam, ker je bilo izraženih manj potreb od načrtovanega.

Porabljena sredstva so bila namenjena za dotacije le – tem. Z njimi smo tudi sklenili ustrezne pogodbe za namensko porabo teh sredstev.

Nakup opreme ni bil porabljen, ker določenih aktivnosti časovno nismo uspeli izpeljati.

Pri novogradnjah, rekonstrukcijah in adaptacijah so bila sredstva namenjena za sofinanciranje programov iz proračuna MOM preko Komunalne direkcije Maribor. Žal le – ta ni uspela izpeljati zastavljenih aktivnosti in tako sredstev nismo uspeli porabiti.

Sredstva za investicijsko vzdrževanje in obnove niso bila porabljena zaradi tega, ker nam časovno ni uspelo izpeljati predvidenih aktivnosti.

Na TRR MČ se je na dan 31.12.2003 nahajalo 520.840,73 SIT.

## VSEBINSKO POROČILO O IZVEDBI PLANIRANIH PROGRAMOV IN NALOG V LETU 2003

Izvajanje planiranih nalog v preteklem letu je temeljilo in potekalo na sprejetih programih za leto 2003, finančnem načrtu in nalogah, ki so za mestne četrti zapisane v Statutu MOM in MČ, Odloku o mestnih četrtih in krajevnih skupnosti ter naloge, ki jih je tekom leta na mestno četrt prenesla MOM.

Izpeljane pa so bile še naslednje aktivnosti:

- spremljali in sodelovali v aktivnostih za izbiro lokacije za odlagališče preostanka reciklata,
- vključevali se v pripravo zazidalnega načrta za južni del območja prostorsko planske enote Ko 4 c ( nekdanja opekarna Košaki ) – sodelovanje s pripravljavci načrta, tam živečimi krajanji in izpeljava dveh javnih obravnav,
- izvedli obsežno čistilno akcijo na celotnem območju MČ,
- izpeljali več aktivnosti v vezi z vračanjem vlaganj v javno telekomunikacijsko omrežje,
- pripravljali predloge in rešitve v vezi z urejanjem prometa ( varnost v prometu, prometni režim, postavitve ustreznih prometnih znakov,... ), reševali problematiko javnega reda in miru, dajali mnenja za podaljšan obratovalni čas gostinskih obratov,...pri tem smo aktivno sodelovali s KD, Policijo, Inšpekcijskimi službami,...
- sodelovali v akciji Urbani šport – pripravili seznam lokacij na območju MČ za ureditev možnih športnih površin,
- skrbeli za urejenost spominskih obeležij in spomenikov – vzdrževanje, urejanje okolja,
- na področju sociale smo redno sodelovali z OO RK, KO RK, osnovnimi in srednjo šolo, organizirali in izpeljali razdeljevanje paketov RK za socialno ogrožene

posameznike in družine naše MČ, pripravili sezname jubilarov od 90 let naprej in oblikovali predlog za počastitev le – teh, pomagali starejšim in bolnim krajanom pri zagotavljanju nege na domu, zdravnika,... Vzpodbujali delovanje in sestajanje medgeneracijske skupine za samopomoč, ki se pod okriljem Centra za socialno delo tedensko sestaja v naših prostorih,

- izpeljali smo več kulturnih prireditev – v počastitev kulturnega praznika, organizacija likovne razstave, srečanje ob dnevu žena in materinskem dnevu, s Turističnim društvom Počehova sodelovali pri pripravi prvomajskega kresovanja, pogostili starejše občane,...
- pripravljali in izdali glasilo MČ,
- redno vzdrževali premoženje s katerim upravljamo, v Domu krajanov v Počehovi smo zamenjali dotrajana svetila in pripravili potrebno dokumentacijo za izvedbo napeljave plinske centralne kurjave,... ukvarjali smo se tudi z iskanjem novega najemnika za poslovne prostore MČ v Košakah,...

## **MESTNA ČETRTR BREZJE DOGOŠE ZRKOVC**

### **UVOD**

Realizacija finančnega poslovanja za obdobje od januarja do decembra 2003 je potekala v okviru osnutka finančnega načrta in po okvirnem rokovniku ter navodilih pristojne službe Mestne občine Maribor.

### **PRIHODKI**

Prihodki v letu 2003 so bili v okviru planiranega in pričakovanega.

Večji del prihodkov je bil pridobljen iz:

1. manipulativnih stroškov Snage (deponija) in
2. donatorjev za praznik mestne četrti in prireditve »Veseli december«.

Iz realizacije prihodkov je razvidno, da so se gibali v začrtanih okvirih osnutka načrta za leto 2003.

### **ODHODKI**

Odhodki, ki so vezani na čistilna sredstva, dimnikarske storitve, električno energijo, porabo kuriv in stroškov ogrevanja, vode in komunalnih storitev, odvoz smeti in plačila preko študentskega servisa se v sorazmernem deležu pokrivajo iz sredstev prejetih od najemnin in drugih prihodkov od premoženja (obratovalni stroški).

Prejeta sredstva od donatorjev smo v celoti po planu porabili za praznik mestne četrti in prireditve »Veseli december«.

Pri odhodkih navajamo samo določene, pomembnejše storitve, nabave in aktivnosti:

- izvedba praznovanj ob krajevnem prazniku (letaki, plakati, pogostitev vabljenih, oglaševanje, nabava pokalov, diplom, priznanj...).

### **POSLOVANJE MČ**

Na osnovi zastavljenega plana dela mestne četrti v letu 2003 in postavk proračuna Mestne občine Maribor, ki se nanašajo na MČ so bili izvedeni naslednji programi in naloge:

#### KOMUNALNA INFRASTRUKTURA:

- sodelovanje pri izvedbi aktivnosti za gradnjo kanalizacijskega omrežja za naselja Dogoše, Zrkovci in Brezje;

#### URBANIZEM, NAČRTOVANJE PROSTORA, PROMET, VARSTVO OKOLJA:

- sodelovanje s krajanji ob javnih razgrnitvah zazidalnih načrtov, obravnava pripomb in pritožb ter dajanje mnenj k posegom v prostor,
- spremljanje problematike deponije komunalnih odpadkov Pobrežje,
- sodelovanje pri problematiki začasnega odlaganja baliranih odpadkov v gramoznico Dogoše,
- spremljanje izvajanja pogojev, ki so jih občani sprejeli v zvezi s izgradnjo glavnega kanalizacijskega zbiralnika in CČN,
- priprave in evidentiranje potrebnih podatkov za obračun odškodnin prebivalcem ob deponiji komunalnih odpadkov in
- spremljanje problematike prometne ureditve, obravnave pobud in zahtev občanov.
- sodelovanje pri ureditvi parka Brezje in spremljanje problematike urejanja javnih zelenih površin
- imeli več sestankov s županom MOM in Zavodom za prostorsko načrtovanje glede nadomestne lokacije azila za živali.

#### SOCIALA, ZDRAVSTVO:

- sodelovanje s krajevno organizacijo rdečega križa,
- sodelovanje s pristojnimi službami, ki pokrivajo področje socialnega skrbstva in zdravstva in obisk najstarejše krajanke ob proslavi MČ.

#### INFORMIRANJE:

- sodelovanje s sredstvi javnega obveščanja z namenom informiranja krajanov o aktivnostih mestne četrti
- redno informiranje krajanov o delovanju MČ preko Radia Brezje,

#### KULTURA, ŠPORT IN DRUŽABNE PRIREDITVE:

- sodelovanje s kulturnimi, športnimi in gasilskimi društvi z območja mestne četrti.
- organizacija in izvedba plov, (Veseli december, Materinski dan, )
- organizacija tek po mestni četrti,
- organizacija razstave slik mestni četrti,
- sodelovanje s predstavniki OŠ in VVO iz Brezja ob kulturnih prireditvah,

#### OBRT IN PODJETNIŠTVO:

- načrtovanje potrebnih dejavnosti s področja osebnih storitev ob obravnavah prostorskih sestavnih planov.
- dajanje mnenja k podaljšanjem obratovanja gostinskih lokalov v MČ;

#### GOSPODARJENJE Z NEPREMIČNINAMI MČ:

- MČ skrbi za dva objekta, ki so v njeni lasti in upravljanju. Oba sta dotrajana. V letu 2004 načrtujemo pričetek postopka za izgradnjo nove stavbe MČ.

#### DELOVANJE ORGANOV MESTNE ČETRTEI

Svet mestne četrti se je v letu 2003 sestel na 10 rednih sejah, 3 izrednih in 1 korespondenčni seji, po potrebi so se sestajala tudi delovna telesa sveta.

## ZAKLJUČEK

Sredstva, s katerimi je v letu 2003 razpolagala mestna četrt so bila pridobljena in porabljena namensko oziroma v skladu z zastavljenim planom.

## MESTNA ČETRTR KOROŠKA VRATA

### OBRAZLOŽITEV REALIZACIJE FINANČNEGA NAČRTA ZA LETO 2003

MČ je v obravnavanem obdobju koristila sredstva v skladu s Finančnim načrtom in sprejetimi sklepi sveta MČ.

#### PRIHODKI

Prihodki so sestavljeni iz prejetih sredstev proračuna MOM in iz prihodkov od premoženja v upravljanju oz. lasti mestne četrti.

Prihodki v letu 2003 so odstopali zaradi nezasedenosti poslovnih prostorov v Dravskih terasah, ki jih ima mestna četrt v lasti.

Od dveh oddanih poslovnih prostorov je en že finaliziran in zanj najemnik ne plačuje več najemnine do poročna vloženih sredstev v finalizacijo lokala.

#### ODHODKI

Mestna četrt je poleg rednih stroškov poslovanja imela še odhodke, ki so vezani na premoženje mestne četrti ( zavarovanje poslovnih prostorov, kotizacija za odjemna mesta študentskih stanovanj, priklopi kabelski priključkov v študentskih stanovanjih, skupni stroški obratovanja, upravljanje).

Največji del sredstev v letu 2003 je mestna četrt porabila za opremo študentskih stanovanj v objektu »D« Dravskih teras, ki jih je prevzela konec leta 2002 (na osnovi Menjalne pogodbe iz leta 2000). Sredstva za opremo so bila prenesena iz preteklega leta.

Na podlagi programov, finančnega načrta in sklepov sveta je mestna četrt s pogodbami o sofinanciranju socialnih in kulturnih programov prispevala neprofitnim organizacijam in ustanovam finančne prispevke: društvom, ki delujejo na območju MČ, šolam kot prispevke za šolo v naravi za otroke iz socialno ogroženih družin, vrtcu Koroška vrata (nabava igral, obdaritev otrok ob koncu leta).

### VSEBINSKO POROČILO O IZVEDBI PLANIRANIH PROGRAMOV IN NALOG MČ KOROŠKA VRATA V LETU 2003

Mestna četrt ima v upravljanju objekt na Vrbanski cesti 10, kjer je tudi sedež MČ in v lasti poslovne prostore, parkirna mesta in študentska stanovanja v poslovno stanovanjskem objektu na Dravskih terasah. Mestna četrt ima precej dela z upravljanjem premoženja, kakor tudi z oddajanjem le tega. Kljub močnemu angažiranju predstavnikov mestne četrti še vedno niso oddani vsi poslovni prostori na lokaciji Dravskih teras. Na sedežu omogoča mestna četrt delovanje že treh skupin Samopomoči starejših, delovanje ročnodelskega krožka in likovne

skupine ter dramskih delavnic KD Mariborski oder. V svojih prostorih omogoča MČ delovanje dveh organizaciji ZZB NOV Koroška vrata in Prežihov Voranc, občasno tudi Društvu izgnancev. V februarju je mestna četrt organizirala Kulturne dneve s celotedenskim programom prireditev v sodelovanju z KD Mariborski oder, ki ima sedež na MČ in ostalimi interesnimi skupinami, ki delujejo na mestni četrti.

## **MESTNA ČETRRT MAGDALENA**

### **ZAKLJUČNI RAČUN IN LETNO POROČILO IN OBRAZLOŽITEV REALIZACIJE FINANČNEGA NAČRTA ZA LETO 2003**

#### **UVOD**

Realizacija finančnega načrta temelji na sprejetem finančnem načrtu na osnovi sprejetega in realiziranega programa dela MČ v obravnavanem obdobju. Iz finančnega poročila so razvidna nekatera odstopanja.

#### **PRIHODKI**

Prihodki so realizirani v okviru planiranih oz. pričakovanih sredstev.

#### **ODHODKI**

Odhodki so realizirani v okviru planiranih sredstev oz. manjša odstopanja nastajajo zaradi neznanega gibanja cen v obdobju planiranja, realne porabe finančnih sredstev in gospodarne porabe finančnih sredstev.

Večja odstopanja:

- nabavili smo najnujnejši potrošni material
- nismo izvedli večjega posega pri urejanju okolja ob stavbi MČ
- po sklepu sveta MČ niso bile izplačane sejnine
- po sklepu sveta MČ je bil nabavljen računalnik iz dela sredstev sejin
- nabavljen je bil najnujnejši drobni inventar
- nismo obnovili stopnic na stavbi MČ.

Neporabljena sredstva iz leta 2002, ki so bila prenesena v leto 2003, smo rabili za izvajanje programa dela MČ. V primeru potrebe bi jih namenili za interventna dela na poslovni stavbi MČ in poslovnem prostoru na Ljubljanski 25b.

Ostanek sredstev na računu dne 31. 12. 2003 je 2.642.362,76 SIT.

### **VSEBINSKO POROČILO O IZVEDBI PLANIRANIH PROGRAMOV IN NALOG**

#### **1. Poročilo o realizaciji planiranih ciljev in planiranih rezultatov MČ v letu 2003**

Mestna četrt Magdalena se je uvrstila v središče mesta Maribora. V zadnjih letih je zelo spremenila svojo podobo. Za to gre po eni strani zasluga prejšnjemu vodstvu MČ, ki se je v okviru danih možnosti maksimalno angažiralo za razvoj MČ, po drugi strani pa je drugačno oblikovanje podobe MČ prineslo novo življenje in aktivnosti, ki so dobile svoj domicil na našem področju. Pomembno je, da se Maribor razvija enakomerno, da kot celota deluje prijazno do svojih prebivalk in prebivalcev in da ima mesto več centrov. V MČ Magdalena se že približujemo tej podobi. Z odprtjem Europarka, z razvojem srednjega in visokega šolstva in

novih stanovanjskih sosesk in posebne vloge bolnišnice, se spreminja podoba in kvaliteta življenja. Postajamo zrcalna slika mesta, kar nas nedvomno veseli, a po drugi strani temu napredku in novim dejavnostim ne sledi razvoj in vlaganje mesta na področju komunalne in druge infrastrukturne uredenosti. Temeljni problem je promet – tako število vozečih vozil kot mirujočih. Nekaj milijonov obiskovalcev Europarka letno, dva od štirih dravskih mostov, ki povezujeta Maribor, bolnica..., so na območju MČ. Že to samo po sebi pomeni več milijonov vozil letno na ne tako velikem področju. Ob tem pa ni nobenega javnega parkirišča, če odmislimo parkirišče Europarka in premalo parkirišče bolnišnice, ni drugih urejenih parkirnih površin. Ni modre cone v okolici Trga revolucije, dela Ljubljanske ulice in Ulice Moše Pijade. Ni urejenega parkirišča za daljše časovno parkiranje, kaj šele vsaj ene prepotrebne garažne hiše. Neurejeno je vprašanje prometa in parkiranja na področju Magdalenskega parka, umirjanje prometa okoli šol, ureditev javne razsvetljave...Problematiko spremljamo in ugotovitve posredujemo pristojnim službam. Potrebe na področju komunale smo predali Komunalni direkciji. Nekaj od zapisanega in dogovorjenega je bilo v proračunu MOM za leto 2003 realizirano. Po več kot 20-tih letih pisanja in »prošenj« je makadamsko vozišče dela Valvasorjeve in Gorkega ulice asfaltirano. Ostaja pa neurejen »status« zapuščenih, zanemarjenih, nevarnih otroških igrišč na Ruškem kareju in Ljubljanski ulici (Plečnikovo naselje),neurejena Jezdarska in Žitna ulica...Aktivno spremljamo dejavnosti okoli Pekarne, ki sprožajo negotovanja pri naših krajanih, ki jim pripada vsa pravica do miru in nemotenega življenja in ob obravnavi UN smo zahtevali, da se uredijo tudi organizacijski odnosi. Mnenja smo, da je vse odprte probleme možno urejati mirno in z ustreznimi dogovori.

Problematiko redno spremlja tudi mestna redarska služba, komunalni nadzornik, vodja policijskega okoliša, varnostni kolegij MČ.

V okviru svojih možnosti in pristojnosti smo uspeli uresničiti nekaj zastavljenih ciljev na področju komunale, urejanju prostora, varstva okolja, pri raznih aktivnostih na področju humanitarne in socialne pomoči. Sodelovanje s šolami, društvi ter drugimi institucijami in podjetji z območja naše mestne četrti je na visokem nivoju in se jim za njihovo pomoč in razumevanje lepo zahvaljujemo.

Posebno ponosni smo na praznik naše mestne četrti, že šesti, in program prireditev, ki smo ga pripravili in izvedli pod geslom DA BI SE MED SEBOJ BOLJE POZNALI, je bil obsežen in raznovrsten. Prebivalci tega dela mestnega območja na desnem bregu Drave so ponovno strnili svoje vrste in so s svojimi aktivnostmi in angažiranjem dokazali pripadnost svoji mestni četrti.

V izdanem, že šestem glasilu, smo predstavili delo sveta MČ in ga tako dali v presojo našim prebivalcem. V glasilu smo namenili tudi mnogo prostora predstavitvi mnogih, ki so kakorkoli povezani z našo MČ. Tako so tudi na ta način prebivalci seznanjeni z dejavnostmi, ki se na našem območju izvajajo, ali delovno ali ljubiteljsko.

## **2. Poročilo o programih in nalogah**

Prepričani, da so vzgojno izobraževalni zavodi, društva, organizacije pomemben dejavnik kvalitetnega življenja in dela v MČ, posvečamo mnogo energije v povezovanje le-teh. To nam tudi uspeva in zastavljen program in skupaj dogovorjene aktivnosti dokaj kvalitetno realiziramo.

V BUKVARNI CIPROŠ smo v pozdrav pomladi imeli literarni večer ljubzenske lirike naše krajanke, Jane Krajnc. Največ aktivnosti je bilo izvedenih v okviru praznovanja šestega praznika MČ. Bili smo na izletu v Zg. Savinjski dolini. Ogledali smo si izkopanine iz rimske dobe v Šempetru, prijeten je bil sprehod po Mozirskem gaju. Ogledali smo si zakladnico mašnih plaščev v Radmirju, v Gornjem gradu smo imeli ogled katedrale, etnografske zbirke in zgradbo, kjer je bil sedež štaba enot XIV. divizije. Na turistični kmetiji Jamnik v Ljubnem pa smo imeli kosilo in čas za prijeten klepet. Izlet je vodil g. Jožef Murko, član komisije za kulturno dejavnost.



S postavitvijo razstave MAGDALENSKI UTRINKI v prostorih MČ so člani likovne sekcije KUD Angel Besednjak predstavili delčke lepote našega kraja. Lepo je uspel kegljaški turnir med krajanji MČ in ekipo KK Lokomotiva v prostorih KK Lokomotiva. Šahovski turnir med krajanji in sosednjimi MČ pod skrbnim vodstvom g. Silvestra Krebsa je strnil vrste naših šahistov. Košarkarski turnir in turnir v malem nogometu med OŠ Maksa Durjave, Borisa Kidriča in Franceta Prešerna je postal že tradicionalen. Tudi letos so bili z nami naši mladi prijatelji-nogometaši iz OŠ Gornji Senik in Monošter iz Porabja. Prav tako smo že petič organizirali srečanje pevskih zborov, vokalnih in instrumentalnih skupin z območja MČ pod naslovom RADI POJEMO IN IGRAMO. Prireditev, na kateri so sodelovali: pihalna godba KUD Angel Besednjak, pevski zborček Vrtca Jožice Flander, enote Vančka Šarha, otroški pevski zbor OŠ Franceta Prešerna in Borisa Kidriča, gojenci Srednje glasbene in baletne šole, Glasbene šole Tabor, dijaki Srednje zdravstvene šole Juga Polak, mešani pevski zbor KUD Angel Besednjak, Nonet Certus in gostje, ljudske pevke iz Monoštra, je povezoval naš krajan, Vinko Šimek. V ekipnem turnirju malega nogometa so sodelovale ekipe Srednje zdravstvene šole Juga Polak, STR Studenci in KMN West House Kolonija. Ribiči naše MČ in TD Limbuš so se pomerili v športnem ribolovu ob jezeru v Radehovi. Organizirali smo PRVO SREČANJE KRVODAJALCEV Z OBMOČJA MČ v prostorih Srednje zdravstvene šole Juga Polak. Slovesna maša je bila v župnijski cerkvi sv. Magdalene. Program prireditev smo zaključili s svečano sejo sveta MČ, katere se je udeležil tudi naš župan, Boris Sovič.

Na jesenskem izletu, ki se ga je udeležilo 50 naših prebivalcev, so se udeleženci sprehodili po starem delu Škofje Loke, si ogledali njene znamenitosti; v Železnikih so si ogledali čipkarski in železarski muzej, posebno doživetje je bil ogled Galerije Ivana Groharja v Zg. Sorici, nato je pot vodila čez Soriško planino in Bled pot proti domu.

Skupaj s svetom za preventivo in vzgojo v cestnem prometu MOM in vodjem policijskega okoliša, Miranom Doričem, smo se vključili v akcijo KOLIKO LJUDI HODI PO CESTI? z namenom večje varnosti na cesti naših starejših prebivalcev. Na tradicionalnem SREČANJU OB ČAJU za starejše prebivalce naše MČ, smo 250-tim nad 75 let starim prebivalcem, podelili kresničke. Kulturni program na srečanju so izvedli učenci OŠ Borisa Kidriča in Franceta Prešerna. S sofinanciranjem programa dela organizacijam, društvom in šolam smo omogočili letovanje na morju, v Bohinju in udeležbo v Šoli v naravi nekaj otrokom iz socialno ogroženih družin z območja MČ.

V obravnavanem obdobju smo aktivno vsebinsko sodelovali na prostorskih konferencah v organizaciji Zavoda za prostorsko načrtovanje pri nastajanju in obravnavi dokumentov: Ureditveni načrt za del območja prostorsko planske enote Ta5-S (Mladinski kulturni center-Pekarna) in spremembe in dopolnitve Zazidalnega načrta za del centralne cone C4(območje Europarka). Aktivno smo se vključili v naloge ob javni razgrnitvi in javni razpravi UN za del območja PPE Ta5-S.

Sodelovali smo pri pripravi dokumenta Kategorizacija občinskih cest, pri pripravi Programa zimske službe...Z veliko odgovornostjo in mero razumevanja pripravljamo mnenja za izdajo soglasja za obratovanje gostinskih lokalov v podaljšanem obratovalnem času.

V upravljanju imamo: stavbo MČ na Preradovičevi 1 in poslovni prostor na Ljubljanski 25b. Imamo dva najemnika poslovnih prostorov. Prostore sproti vzdržujemo; opravljena so bila pleskarska dela v sejni sobi in nekaj manjših vzdrževalnih del.

Prostore na Preradovičevi 1 nudimo: ČO RK Magdalena, KO ZB Miloš Zidanšek in Moše Pijada, Društvu izgnancev Slovenije-KO Maribor-Tabor, Gobarskemu društvu Lisička, Društvu zeliščarjev Maribor, Makedonskemu kulturnemu društvu Biljana, Medgeneracijski skupini za samopomoč-skupini Magdalenske rože, ročnodelskemu krožku naših krajanek, Klubu malega

nogometa West house Kolonija in tako v okviru možnosti nudimo pomoč pri delovanju le teh. S sofinanciranjem izvajanja programa dela društvom in organizacijam na območju MČ spodbujamo ljubiteljske kulturne dejavnosti, šport in rekreacijo, pomagamo pri delu humanitarnih organizacij.

Za potrebe krajevnih prireditev smo nabavili 10 kompletov miz in klopi, za posodobitev pisarniškega poslovanja računalnik, kasetofon, za potrebe arhiva in zapisa dogajanj pa digitalni fotoaparati.

## **MESTNA ČETRTO NOVA VAS**

### **OBRAZLOŽITEV REALIZACIJE PLANA FINANČNEGA NAČRTA ZA LETO 2003**

#### **PRIHODKI**

V letu 2003 smo imeli prihodke od dotacij MO Maribor, večji del pa iz naslova najemnin, nekaj sredstev pa smo pridobili z reklamnimi oglasi v krajevem glasilu. Prihodki na kontu 7103, so bili nižji od planiranih zaradi neplačevanja najemnine s strani najemnikov poslovnih prostorov, več kot pol leta pa imamo nezaseden poslovni prostor.

#### **ODHODKI**

V letu 2003 smo poleg rednih odhodkov za materialne stroške, imeli še odhodke ki niso bili planirani, saj se je med letom pokazala potreba po intervencijskemu popravilu na objektu MČ, ter za nabavo nekaterih OS in drobnega inventarja in izdajo krajevnega glasila o čemer je Svet MČ sprotno odločal.

Zaradi navedenega so bili nekoliko višji odhodki na kontih:

- pisarniški in splošni material in storitve,
- tekoče vzdrževanje;
- transferi neprofitnim organizacijam in ustanovam;
- nakup opreme;
- nakup drugih osnovnih sredstev – drobní inventar;
- in investicijsko vzdrževanje in obnove,

ki smo jih pokrili z neporabljenimi sredstvi v letu 2002.

Svetnice in svetniki MČ so se odpovedali nagradi ter so ta sredstva namenili za strokovno ekskurzijo v Gradec ter izdajo krajevnega glasila. Na računu MČ je na dan 31.12.2003 ostalo 191.049,03 SIT.

#### **REALIZIRANI PROGRAMI IN NALOGE**

V letu 2003 smo interventno opravili: popravilo strehe doma MČ, zamenjavo vrat in delni notranji oplesk v dvorani ter popravilo sanitarij, prav tako pa smo nabavili fotokopirni stroj ki je bil nujno potreben, ter nabavili oglasne omarice ki jih bomo postavili na najbolj frekventnih točkah po MČ.

Poleg navedenega smo realizirali še naslednje programe in naloge:

- izvedba prireditev ob 29. maju- krajevnem prazniku (športna tekmovanja, proslava z bogatim kulturnim programom in podelitvijo priznanj),
- proslava ob slovenskem kulturnem prazniku ,
- izdaja dveh številčk krajevnega glasila,
- izvedba spominskega dneva Dušana Kvedra-Tomaža in Ivana Zagernika-Joca,
- izvedba božično-novoletnega koncerta,
- izvedba dveh literarnih večerov,
- izvedba lutkovne predstave,
- izvedba predavanj z diapozitivi o jadraniu ter o potovanju na Kubo,
- izvedba strokovne ekskurzije v Gradec v R Avstriji
- evidentiranje in dajanje predlogov za ureditev prometne varnosti, in druge komunalne infrastrukture.

## **MESTNA ČETRTO POBREŽJE**

### **POROČILO O REALIZACIJI FINANČNEGA NAČRTA ZA LETO 2003**

#### **UVOD**

V letu 2003 smo koristili finančna sredstva v skladu z usmeritvami in sprejetimi sklepi sveta MČ ter Finančnim načrtom za leto 2003.

#### **PRIHODKI**

Prihodke mestne četrti so predstavljali:

- prihodki od obresti (1 %)
- prihodki od premoženja (66 %)
- prihodki od prodaje blaga in storitev (11 %)
- sredstva iz proračuna za tekočo porabo (22 %)

Prihodki so doseženi v višini 90 % od planiranih, realizacija planiranih prihodkov iz premoženja znaša 87 %, kar je posledica plačevanja najemnin z zamudo in realizacija prihodkov od blaga in storitev, ki je dosegla 85 % in se nanaša na prihodke od prodaje blaga in storitev za reklamne oglase.

#### **ODHODKI**

Pretežni del odhodkov se v sorazmernem deležu pokriva iz prejetih od najemnin in drugih prihodkov. Odhodki so doseženi v višini 66 % od planiranih.

Odstopanje pri realizaciji odhodkov je opazno pri postavki tekoče vzdrževanje, ki presega planirane odhodke zaradi popravil, ki so bila potrebna v objektu mestne četrti na lokaciji v Kosovelovi ulici.

Planirane odhodke presega nakup opreme za hlajenje in ogrevanje ter napeljave – v okviru investicijskega vzdrževanja in obnov je bila urejena kurilnica v objektu MČ na lokaciji v objektu Borcev za severno mejo.

#### **ZAKLJUČEK**

Sredstva, s katerimi je v letu 2003 razpolagala mestna četrt so bila pridobljena in porabljena namensko, v skladu z zastavljenim planom.

## VSEBINSKO POROČILO O IZVEDBI PLANIRANIH PROGRAMOV IN NALOG MČ POBREŽJE V LETU 2003

### UVOD

V mestni četrti Pobrežje ocenjujemo, da je bil zastavljen program izveden v skladu s sprejetim planom.

Zaradi pomanjkanja finančnih sredstev je bila izdana le ena številka glasila, prav tako pa je bila tudi skromnejša prireditev v počastitev krajevnega praznika.

### FINANČNO POSLOVANJE

Ob pregledu realizacije finančnega plana mestne četrti Pobrežje za leto 2003 ugotavljamo naslednje:

#### PRIHODKI

Načrtovani prihodki v letu 2003 so doseženi v 90% od načrtovanega predvsem zaradi zamika pri plačilih prihodkov od najemnin za poslovne prostore in prihodkov za reklamne oglase.

#### ODHODKI

Ob pregledu odhodkov v letu 2003 ugotavljamo, da so se gibali v okviru načrtovanega, z izjemo tekočega vzdrževanja in nakupa opreme. Pri nakupu opreme je potrebno pojasniti, da ne gre zgolj za nakup opreme za hlajenje in ogrevanje temveč tudi preureditev kotlovnice v objektu Borcev za severno mejo 33.

#### AKTIVNOSTI MČ:

##### KOMUNALNA INFRASTRUKTURA:

- sodelovanje pri izvedbi aktivnosti za gradnjo kanalizacijskega in plinovodnega omrežja po Zrkovski cesti,
- sodelovanje pri izvedbi aktivnosti za gradnjo kanalizacijskega in plinovodnega omrežja po ul. Štrauhovih, Gajevi, Malgajevi, delu Šolske in delu Godceta Delčeva.

##### URBANIZEM, NAČRTOVANJE PROSTORA, PROMET, VARSTVO OKOLJA:

- sodelovanje s krajani ob javnih razgrnitvah zazidalnih načrtov in obravnava pripomb in pritožb (Nova ulica, zazidalni načrt za območje med Čufarjevo, Šolsko in Osojnikovo ulico, ureditveni načrt za pokopališče Pobrežje..).
- obravnava sprememb in dopolnitev lokacijskega načrta za Novo Zrkovsko cesto
- spremljanje problematike deponije komunalnih odpadkov
- priprave in evidentiranje potrebnih podatkov za obračun odškodnin prebivalcem ob deponiji komunalnih odpadkov
- spremljanje problematike prometne ureditve, obravnave pobud in zahtev občanov

##### SOCIALA, ZDRAVSTVO:

- spremljanje dela skupine za samopomoč starejšim
- sodelovanje s krajevnimi organizacijami rdečega križa,

- sodelovanje s pristojnimi službami, ki pokrivajo področje socialnega skrbstva in zdravstva
- obisk najstarejše krajanke ob 100. rojstnem dnevu

#### INFORMIRANJE:

- sodelovanje s sredstvi javnega obveščanja z namenom informiranja krajanov o aktivnostih mestne četrti
- izdaja ene številke glasila mestne četrti - Pobreške novice

#### KULTURA, ŠPORT IN DRUŽABNE PRIREDITVE:

- sodelovanje s kulturnimi in športnimi društvi z območja mestne četrti
- sodelovanje ob izvedbi športnih tekmovanj v počastitev krajevnega praznika
- izvedba svečanosti ob zaključku praznovanja krajevnega praznika mestne četrti

#### OBRT IN PODJETNIŠTVO:

- načrtovanje potrebnih dejavnosti s področja osebnih storitev ob obravnavah prostorskih sestavnih planov.

#### GOSPODARJENJE Z NEPREMIČNINAMI MČ:

Mestna četrt skrbi za štiri objekte, ki so v njeni lasti in upravljanju. V letu 2003 je bila opravljena menjava oken in tal v objektu na C. XIV. divizije 67 (DU Pobrežje), v objektu Borcev za severno mejo je bila zamenjana peč in urejena kurilnica. Zaradi dveh vlomov v objekt mestne četrti v Kosovelovi ulici 11 je bila instalirana naprava za varovanje objekta.

#### DELOVANJE ORGANOV MESTNE ČETRTE

Svet mestne četrti se je v let 2003 sestel na 15 rednih sejah in dveh izrednih sejah.

Po potrebi so se sestajala tudi delovna telesa sveta, predvsem komisija za komunalne zadeve, urbanizem in varovanje okolja ter odbor za spremljanje problematike deponije komunalnih odpadkov.

#### ZAKLJUČEK

V mestni četrti je bilo v letu 2003 največ pozornosti namenjene problematiki dokončnega zaprtja in prenehanja obratovanja deponije komunalnih odpadkov Pobrežje in spremljanju ter reševanju aktualnih zadeve, ki so se izkazale med letom.

#### MESTNA ČETRTR RADVANJE

#### OBRAZLOŽITEV REALIZACIJA FINANČNEGA NAČRTA PRIHODKOV IN ODHODKOV MČ RADVANJE ZA LETO 2003

Realizacija finančnega načrta prihodkov in odhodkov Mestne četrti Radvanje za leto 2003 zajema podatke o finančni realizaciji in indeksih, kakor jih je pripravil, zbral in uredil Oddelek za finance Mestne občine Maribor.

#### PRIHODKI

Iz finančnega poročila je razvidno, da je poslovanje potekalo v okviru z načrti in plani.

Ugotavljamo, da je realizacija prihodkov bila nižja od načrtovanih prihodkov. Razlogi so v tem, da je prišlo do sprememb proračuna. Hkrati pa je glede na leto 2002 bilo bistveno manj sredstev donatorjev.

MČ ima v zvezi z zbiranjem donatorskih sredstev veliko težav, hkrati pa v letu 2003 nismo pristopali k organizaciji velikih prireditev zaradi kadrovske organizacijskih težav in problematike izvajanja teh aktivnosti.

## ODHODKI

Iz tabelarne priloge je razvidno, da je bila realizacija stroškov v okvirih planiranih sredstev in ni bistvenih % odstopanj.

V bistvu smo bili zelo varčni in nismo prekoračili planiranih sredstev. Kjer se pojavljajo odstopanja je to posledica gibanja cen na trgu.

Ostanek sredstev je posledica ne izplačila sredstev za delo sveta MČ Radvanje. Ta sklep bo realiziran v letu 2004.

Iz tabele izhaja, da je materialno in finančno poslovanje v MČ potekalo skladno z usmeritvami. Dejanska količina sredstev še zdaleč ne zadošča za realizacijo vseh aktivnosti, ki bi jih želeli realizirati.

Posebej je moteče dejstvo, da ima Mestna četrt na voljo izjemno malo sredstev glede na velikost in število prebivalcev, kar v veliki meri pomeni oviro za uresničevanje ciljev, vsebin in interesov ljudi, ki v naši MČ živijo in delajo.

## ZAKLJUČEK

Sled tega predlagamo, da bi se pričela razvijati razprava o spremembi kriterijev financiranja MČ in KS v Mariboru tako, da bi količina sredstev bila vezana na velikost MČ oziroma KS, ter na število in strukturo prebivalcev (davkoplačevalcev).

## VSEBINSKO POROČILO O IZVEDBI PLANIRANIH PROGRAMOV IN NALOG

V Mestni četrti Radvanje se zaradi pomanjkanja finančnih sredstev in temeljnih materialnih pogojev za delo (dodatnih prostorov in dvorane), ne izvajajo interesne in druge dejavnosti namenjene krajanom. Kljub temu pa v sodelovanju s številnimi prostovoljci, društvi in organizacijami izvajamo prireditve, ki presegajo meje mestne četrti.

Glede na številčnost in raznolikost populacijo v MČ Radvanje, bi bilo nujno planirati sredstva za sprotno obveščanje ljudi o aktualnih dogodkih in dogajanjih, za ureditev športnih igrišč in prostorov, namenjenih rekreaciji in sprostitvi občanov. Za potrebe kulturnega udejstvovanja ni v kraju nobenih možnosti.

Posebej pa opozarjamo, da bi bilo potrebno planirati sredstva za izvajanje vsebin, preventivnih programov in aktivnosti za otroke in mladostnike, osebe s posebnimi potrebami, brezposelne osebe, in starostnike, tako, da bi združevali interese in prostovoljnost, še posebej v strnjениh naseljih.

Kot poseben problem izpostavljamo, da se v kraju odvijajo intenzivni posegi v prostor, ki tudi v veliki meri vplivajo na pričakovanja tukaj živečih ljudi po večji urejenosti in zagotavljanju kakovosti življenja. Vse to pa posredno vpliva na drugačno angažiranje članov sveta in komisij v MČ Radvanje, kot tudi na gibanje stroškov.

## MESTNA ČETRTR TABOR

### OBRAZLOŽITEV REALIZACIJE FINANČNEGA NAČRTA ZA LETO 2003

#### PRIHODKI

Prihodki v letu 2003 so v okviru planiranega. Velik del prihodkov je pridobljen iz naslova najemnin.

Pri kontu prihodki od najemnin za poslovne prostore nastaja razlika zaradi neporavnanih še obveznosti Slovenskega ekološkega gibanja. Odstopanje nastaja tudi pri postavki prihodki od prodaje blaga in storitev (reklamni oglasi), ker nam ni uspelo zbrati planiranih sredstev.

#### ODHODKI

Pri odhodkih, ki so vezani na čistilna sredstva, električno energijo, stroškov ogrevanja, vode, komunalnih storitev, odvoz smeti se v sorazmernem deležu pokrivajo iz sredstev proračuna MOM za financiranje MČ in delno tudi od najemnin.

Pri tekočem vzdrževanju smo porabili sredstva od najemnin in nekoliko prekoračili zaradi sanacije kanalizacijskega jaška pred stavbo mestne četrti in beljenja prostorov, barvanje vrat in radiatorjev v stavbi MČ.

Pri stroških tekoči transferji neprofitnim organizacijam in ustanovam smo sredstva namenili kot dotacijo četrti organizaciji RK Jožici Flander na podlagi ustrezne pogodbe za pomoč pri organiziranju srečanja starejših občanov v predprazničnih dneh novega leta.

Pri postavki investicijsko vzdrževanje smo porabili sredstva za obnovo fasade, barvanje napušča, oken in vrat.

Posebej smo zadovoljni na 1. izdajo »GLASILO MČ TABOR« v mesecu decembru, ki je izšlo v nakladi 5000 izvodov. Z izdajanjem našega glasila bomo tudi nadaljevali.

Vsa sredstva, ki so bila planirana, so bila tudi namensko porabljena.

### VSEBINSKO POROČILO O IZVEDBI PLANIRANIH PROGRAMOV IN NALOG

Izvajanje programov in nalog v preteklem letu je temeljilo na sprejetem programu dela, planu finančnega poslovanja in nalogah, ki so za mestno četrt predpisane v Statutu MOM, MC in KS, ki predstavljajo:

- spremljanje socialne problematike prebivalcev,
- sodelovanje s pristojnimi službami s področja socialnega skrbstva in zdravstvenega varstva,
- sodelovanje s patronažno službo,
- sodelovanje z ČO RK Jožica Flander,
- sodelovanje pri ročnodelskem krožku,
- sodelovanje pri skupini za samopomoč starejšim,
- obravnava in dajanje mnenj k posegom v prostor,
- spremljanje problematike urejanja javnih zelenih površin,

- evidentiranje in priprava predlogov za ureditev prometnega režima,
- obravnavanje vlog in podajanje mnenj k vlogam za podaljšanje obratovalnega časa gostinskim lokalom in
- adaptiranje stanovanjskega objekta MČ, vlaganje v prostore in opremo.

## MESTNA ČETRT TEZNO

### ZAKLJUČNI RAČUN IN LETNO POROČILO MESTNE ČETRTEI TEZNO ZA OBDOBJE OD 01.01.2003 DO 31.12.2003

Realizacija Finančnega načrta prihodkov in odhodkov MČ Tezno za leto 2003

- realizacija FN za leto 2002
  - sprejeti Finančni načrt za leto 2003
  - realizacija Finančnega načrta za leto 2003
  - indeks realizacije finančnega načrta za leto 2003 v primerjavi s sprejetim FN za leto 2003,
  - indeks realizacije FN za leto 2003 v primerjavi z realizacijo FN za leto 2002,
- so priloga dopisa.

### OBRAZLOŽITEV REALIZACIJE FINANČNEGA NAČRTA ZA LETO 2003

Finančno poročilo o poslovanju MČ v koledarskem letu 2003 in bilančne listine je obravnaval Odbor za finance dne 25.02.2004 ter ga vključno z Letnim poročilom o izvedbi planiranih programov in nalog, zastavljenih v Finančnem načrtu za leto 2003 podal v obravnavo in potrditev Svetu MČ Tezno.

Svet MČ Tezno je na svoji 2. izredni seji dne 25.02.2004 potrdil Finančno poročilo o poslovanju MČ v obdobju od 01.01. do 31.12. 2003 oz. Zaključni račun z obrazložitvijo ter sprejel Letno poročilo o izvedbi planiranih programov in nalog. V letu 2003 smo koristili finančna sredstva v skladu z usmeritvami in sprejetimi sklepi Sveta MČ ter Finančnim načrtom za leto 2003.

Po sprejetju Proračuna MO Maribor za leto 2003, je Svet MČ sprejel Rebalans Finančnega načrta za leto 2003 in opravil korekcijo prihodkov iz naslova Prejeta sredstev iz proračuna MOM, zaradi novega, nenačrtovanega vira prihodkov za delovanje Sveta MČ (sejnine) ter dodatnih sredstev za internet. Skladno s prihodki so bili planirani odhodki.

Zastavljen program dela Sveta MČ in njegovih delovnih teles smo delno realizirali s prihodki iz naslova donacij in prodajo reklamnih oglasov.

Investicijski vzdrževalna dela in nabavo osnovnih sredstev smo realizirali s sredstvi iz naslova oddajanja poslovnih prostorov v zakup.

V Finančnem načrtu za leto 2003 smo kot prihodek upoštevali prenesena sredstva iz leta 2002 in jih planirali kot odhodek na postavki Investicijsko vzdrževanje.

### PRIHODKI

Prihodki od premoženja so višji od načrtovanih zaradi večkratnega oddajanja dvorane MČ v najem.



Prihodki iz naslova Prejete donacije so nižji od načrtovanih zaradi manjšega števila donatorjev oz. sponzorjev in nominalno nižjih nakazil donacij. Kljub temu smo uspeli realizirati zastavljen program dela organov MČ.

Prihodki iz naslova Prejeta sredstva iz proračuna napram FN izkazujejo indeks 98 zaradi razlike med dotacijo MOM za december 2002 in dotacijo za januar 2003 v višini 30.320,00 tolarjev, ker je Finančno poročilo izdelano po principu denarnih tokov (plačane realizacije).

## ODHODKI

Pri porabi finančnih sredstev za leto 2003 v primerjavi s Finančnim načrtom in Sklepom o merilih za financiranje MČ in KS iz sredstev MO Maribor ne ugotavljamo večjih odstopanj, razen pri postavki 4029 99 – Drugi operativni odhodki(sejnine), ker članom Sveta MČ sejnine niso bile izplačane v letu 2003.

Ostali programi in naloge, zapisane v razvojnem programu MČ, Statutu MČ, Statutu MO Maribor in Odloku o MČ in KS, so se v zadevnem obdobju izvajali na podlagi sprejetega Finančnega načrta in Rebalansa FN za leto 2003.

V letu 2003 se je znatno povečal obseg pisarniškega poslovanja zaradi izvajanja prenesene naloge, izdelave seznama vlagateljev v izgradnjo telefonskega omrežja, posledično so se povečali materialni stroški (fotokopiranje dokumentacije) in izvedbe petih referendumov (telefonski stroški, papir, fotokopije).

Postavka Investicijsko vzdrževanje izkazuje indeks 494. Zaradi dotrajane kritine; deževnica je skozi podstrešje pričela teči v pisarniške prostore; se je Svet MČ odločil, da na podlagi Zakona o javnih naročilih izbere izvajalca za prekritje strehe in za leto 2004 načrtovano izvedbo investicijsko vzdrževalnih del le-to realizira v letu 2003. Tej odločitvi je botroval še dodaten razlog, strešno okno na strehi, skozi katerega so vandali vlomili v stavbo MČ in jo je bilo potrebno odstraniti.

Zamenjali smo dotrajana vhodna vrata na stavbi MČ v Panonski ulici.

V Finančnem planu za leto 2003 je bila načrtovana in v tekočem letu tudi realizirana prenova pisarne 2 z izvedbo vodovodnih instalacij in odtoka, zamenjavo svetil, zamenjavo dotrajanega parketa, beljenje prostora ter nabava pohištva z mini kuhinjo. Zaradi odstranitve strešnega okna smo izvedli elektroinstalacijska dela z namestitvijo dveh svetil na podstrešju.

Nabavili smo fotokopirni stroj, klimatsko napravo, diktafon, digitalni fotoaparatus.

Med letom smo izvajali tudi druga, manjša vzdrževalna dela na stavbah mestne četrti v Bevkovi ul. 2 in Panonski ul. 12, vzdrževali funkcionalna zemljišča ob stavbah, vzdrževali spominska obeležja – bisti Silvire Tomasini in Slave Klavore.

## VSEBINSKO POROČILO O IZVEDBI PLANIRANIH PROGRAMOV IN NALOG MČ TEZNO V LETU 2003

Mestna četrt Tezno je v letu 2003 izvajala različne aktivnosti na področju komunalne izgradnje, izvajanju vzdrževalnih del na javni infrastrukturi, izdelavo prostorskih dokumentov, izvedbi kulturnih in športnih prireditev v sodelovanju z ustanovami in društvi Tezna, zdravstvene akcije, humanitarne dejavnosti.

V zvezi z informiranjem občanov in javnosti o dogodkih, smo javno objavljali pozive, vabila za udeležbo javnih predstavitev prostorskih aktov, krajevnih kulturnih in športnih prireditev.

V letu 2003 smo izdali 2. številki glasila Tezenčan. Občane smo z objavljeno vsebino informirali predvsem o komunalni izgradnji, ki po naši oceni najbolj zanima občane, o načrtovani

stanovanjski izgradnji na območju MČ, gradnji doma starostnikov, o možnostih pridobitve najemnega varovanega stanovanja, o vsebini sprejetih prostorskih aktov, o delovanju zbirnega dvorišča, o terminih in vsebini kulturnih in športnih prireditvev.

V glasilih smo objavili nagradne križanke. Izžrebanim občanom smo podelili več kot 50. nagrad, ki so jih prispevali donatorji. Na podlagi natečaja objavljenega v glasilu, smo nagradili tudi najlepše okrašene domove v prednovoletnem času. Izdajo obeh številčk smo pokrili s sredstvi iz naslova oglaševanja.

Za vsako mestno četrt je tudi značilno, da enkrat letno obeleži svoj praznik. V letu 2003 smo si praznovanje le tega zamislili v širšem kontekstu. Prireditve smo poimenovali FESTIVAL TEZNO 2003. Od 28.maja do 2.junija se je v okviru Festivala Tezno zvrstilo več kot 20 projektov in prireditev s področja kulture, športa in zabave. Osrednji dogodek festivala in sicer Praznik Mestne četrti Tezno, ki je bil v soboto, 31.maja 2003 na Kramarskem sejmu pri TAM-u, smo smiselno razdelili v dve enoti in sicer v protokolarni in zabavni del. Pri izvedbi projektov so sodelovali Enote vrtcev Tezno, OŠ Martina Konšaka, OŠ Slave Klavore, Dijaški dom Tezno, Društvo upokojencev s svojimi sekcijami, Nogometni klub Kovinar, Telovadno društvo Partizan, Župnijski urad, Knjižnica Tezno.

V prednovoletnem času smo pripravili in v sodelovanju z ustanovami izvedli prednovoletne prireditve. Med njimi omenjamo Pravljični večer z dedkom Ivanom, Koncert pevskih zborov OŠ Martina Konšaka in DU Tezno, baletni večer z naslovom Baletni čevljički pripovedujejo, Literarni večer z dr. Sergejem Vrišarjem: »Maribor v barvah mojega časa«, obisk dedka Mraza z izvedbo programa in obdaritvijo otrok.

V okviru socialno zdravstvene dejavnosti smo v sodelovanju z Društvom za srce, v dvorani MČ Tezno izvedli 2.akciji merjenja holesterola, krvnega sladkorja in tlaka.

V sodelovanju z Društvom za osteoporozo iz Celja smo izvedli akcijo Merjenje mineralov kostne gostote – osteoporoze. Akcije se je udeležilo preko 90 občanov.

V mesecu oktobru 2003 smo za ljubitelje šaha organizirali 4. jesenski tradicionalni šahovski turnir. Udeležencem smo podelili zahvale, najboljšim pokale.

Sodelovali smo pri izgradnji komunalne infrastrukture:

- izgradnji kanalizacije v zaselku Dobrava (sklepanje pogodb za služnost in pogodb za brezplačen prenos zemljišč v javno dobro MO Maribor, reševanje sporov med občani in izvajalci ter iskanje kompromisnih rešitev, ki so se nanašale na izvedbo del),
- izgradnji kanalizacija, zamenjavi vodovodnih cevi in preplastitvi Kidričeve ulice,
- izgradnji plinovodnega omrežja po ulicah marlesovega naselja,
- delnem asfaltiranjem in izgradnji pločnika ob Ul. kragujevskih žrtev,
- izvajali aktivnosti za izgradnjo protihrupnega zidu v Špelini ulici in sanacijo cestišča,
- izvajali aktivnosti za izgradnjo pločnikov ob Volodjevi in Lahovi ulici,
- izvajali aktivnosti za izgradnjo vodovoda po Babnikovi in Lahovi ulici.

Sodelovali smo pri izdelavi prostorskih in izvedbenih aktov:

- izdelavi Posebnih strokovnih podlag za zaselek Dobrava,
- izdelavi Zazidalnega načrta za del območja Te-3, za gradnjo blokov ob Prekmurski ulici in Ul. heroja Nandeta ter Romihovi in Keleminovi ulici in uskladitvi s projektom izgradnje športnih objektov ob OŠ Martina Konšaka,
- izdelavi Strokovnih podlag za gradnjo tržnice na Teznu,
- izdelavi Strokovnih podlag za del območja Te7-S in izposlovali, da bo investitor gradnje podjetje Ternik&Co. d.n.o. investiral izgradnjo pločnika na določenem odseku Ul. heroja Nandeta.

Sodelovanje pri načrtovanju naslednjih nalog v programu opremljanja stavbnih zemljišč :

- razširitev Prekmurske ulice na odseku od Romihove do Ul. Šercerjeve brigade,
- izgradnja Perhavčeve ulici v skladu z ZN Te5 in posodobitev podvoza pod železniško progo (navezava na Streliško ulico),
- na podlagi PSP za zaselek Dobrava prenova stare Ptujске ceste in odkupi zemljišč za izgradnjo prometnic,
- zagotovitev zemljišč za izgradnjo tržnice Tezno.

## **MESTNA ČETRTR STUDENCI**

### **OBRAZLOŽITEV REALIZACIJE FINANČNEGA NAČRTA ZA LETO 2003**

Finančna sredstva so bila porabljenaa na podlagi sprejetega programa dela sveta, komisij in odborov MČ ter finančnega načrta za leto 2003.

#### **PRIHODKI**

##### **PRIHODKI OD PREMOŽENJA**

Prihodki od najemnin za poslovne prostore – upoštevan je en najemnik v zgradbi Šarhova ul. 53 a ter 3 najemniki v zgradbi na Erjavčevi ul. 43.

Prihodki od najemnin za stanovanja – upoštevana so sredstva, ki jih dobimo za najemnino od stanovalcev iz zgradbe Obrežna ul. 23 – sprožen je postopek za prenos lastništva na Javni medobčinski stanovanjski sklad občine Maribor, saj v aktih o delovanju MČ ni predvideno, da bi MČ upravljala s stanovanjskim fondom, zbrana sredstva ne zadoščajo niti za najnujnejša tekoča vzdrževalna popravila.

Prihodki od drugih najemnin – upoštevana so sredstva od najema parkirnega prostora za prodajo sadja in zelenjave ter kruha in peciva.

##### **PRIHODKI OD PRODAJE BLAGA IN STORITEV**

Prihodki od prodaje blaga in storitev (reklamni oglasi) – so upoštevana sredstva, ki smo jih sprejeli od obrtnikov in d.o.o. za objavo njihovega reklamnega oglasa v glasilu Studenčan

##### **PREJETA SREDSTVA IZ PRORAČUNOV LS (občine)**

Prejeta sredstva iz proračuna LS za tek.porabo (dot. MOM, sejnine)

so bila na podlagi sklepa o določilih meril za financiranje MČ in KS v zvišana za izplačilo sejin članom sveta.

Prihodki so bili realizirani v okviru planiranih sredstev, večjih odstopanj ni bilo.

#### **ODHODKI**

##### **PISARNIŠKI IN SPLOŠNI MATERIAL IN STORITVE**

Založniške in tiskarske storitve (str.krajev. glasila, raznos glasil) –

v mesecu aprilu ob prazniku MČ smo izdali v 2700 izvodih glasilo Studenčan, 50 % stroškov smo pokrili z objavo reklamnih oglasov.

Izdatki za reprezentanco (str. sej sveta) - stroški so višji od planiranih

ker smo ob zaključku leta organizirali družabno srečanje članov sveta,

komisij, odborov, šol ter gostov, ki so v s svojim volonterskim delom sodelovali pri izvedbi programov MČ za dobrobit kraja.

Drugi splošni material in storitve (krajevne prireditve) – v aprilu smo praznovali 5. praznik MČ s podelitvijo priznanj in bronastega znaka PERICE in smo ob tej priliki organizirali razne kulturne in športne prireditve za občane.

#### ENERGIJA, VODA, KOM. STORITVE IN KOMUNIKACIJE

Poraba kuriv in stroški ogrevanja (s prevozi) – stroški so bili manjši od planiranih, ker smo v letu 2002 napolnili rezervoarje S kurilnim oljem za ogrevanje zgradbe na Šarhovi ul. 53 ter Erjavčevi ul. 43.

#### TEKOČE VZDRŽEVANJE

Tekoče vzdrževanje drugih objektov – sredstva so bila porabljena za sanacijo dimnika v zgradbi na Obrežni ul. 23 katero ima MČ v upravljanju.

#### NAJEMNINE IN ZAKUPNINE

Nadomestilo za uporabo stavbnega zemljišča – sredstva so višja zaradi nastalih obveznostih iz prejšnjih let, ko je MČ upravljala še objekt na Obrežni ul. 1

#### DRUGI OPERATIVNI ODHODKI

Plačilo po pogodbah o delu(čišč. po pog.) – sredstva so zmanjšana, ker za čiščenje prostorov koristimo usluge preko Študentskega servisa d.o.o.

Drugi operativni odhodki (prisp.zam.obr., str. volitev, sejnine) – sredstva se niso koristila glede na planirano, ker člani sveta niso dobili plačilo za sejnine.

#### TEKOČI TRANSF. NEPROF.ORG. IN USTANOVAM

Tekoči transferi neprofitnim org. in ustanovam (dotac. društvom) – sredstva so bila nakazana društvom in organizacijam na področju Studenc s katerimi je MČ sklenila pogodbo o sofinanciranju krajevnih kulturnih in športnih prireditev za občane Studenc.

#### NAKUP OPREME

Nakup opreme za hlajenje in ogrevanje in napeljav (peč, hladilnik)  
- sredstva so se koristila za nakup 2 klima naprav v zgradbah MČ.

Ostali odhodki so bili realizirani v okviru planiranih sredstev, večjih odstopanj ni bilo. Sredstva iz leta 2002, ki so bila prenesena v leto 2003 v višini 931.782,00 in so se koristila za izdajo glasila Studenčan ,pokrivanje stroškov za izvedbo 5. praznika MČ v mesecu aprilu ter dotacije društvom in organizacijam za izvedbo kulturnih in športnih prireditev za občane naše MČ. Sredstva na računu na dan 32.12.2003 znašajo 1.246.245,00 bomo koristili v letu 2004 za izdajo glasila Studenčan, izvedbo 6. praznika MČ ter najnujnejša vzdrževalna dela v zgradbah Šarhova ul. 53 a ter Erjavčeva 43.

## **KRAJEVNA SKUPNOST BRESTERNICA GAJ**

### **OBRAZLOŽITEV REALIZACIJE FINANČNEGA NAČRTA ZA LETO 2003**

1. Večja odstopanja realiziranih prihodkov od planiranih in vzroki:

Realizacija prihodkov v letu 2003 je bila nižja od planiranih na vseh kontih, največje odstopanje je bilo na kontu 7401 – PREJETA SREDSTVA IZ PRORAČUNA LS, saj nismo prejeli dveh dotacij za vzdrževanje javnih poti in na kontu 7300 – PREJETE DONACIJE, kjer smo planirali donacije za izdajo glasila, ki ga pa v letu 2003 nismo izdali.

2. Večja odstopanja porabljenih sredstev od planiranih in vzroki:  
Večjo porabo sredstev beležimo na kontu 4021- POSEBNI MATERIAL IN STORITVE zaradi planiranja porabe sredstev na drugem kontu (pokopališče), na kontu 4022 – ENERGIJA, VODA, KOMUNALNE STORITVE IN KOMUNIKACIJE, kjer so presegli planirano porabo znamk in drugih poštnih uslug zaradi povečanega obsega del in nepredvidenih prevozov vode zaradi suše na vodovod Srednje, ki so se pokrili iz sredstev proračuna za intervencijo, na kontu 4024 nismo planirali porabo sredstev za prevoz komunalnega delavca ampak na kontu 40259900, na kontu 4202 – NAKUP OPREME nismo planirali nakup peči za ogrevanje v kulturnem domu (pri odhodu najemnika je najemnik obstoječo peč odstranil).
3. Neporabljena sredstva iz leta 2002 in prenos v leto 2003:  
Na kontu 7401 – PREJETA SREDSTVA IZ PRORAČUNA LS ZA VZDRŽEVANJE JAVNIH POTI prenos 3.269.056,00 SIT (zadnja dotacija občine je bila posredovana konec decembra 2002.  
Na kontu 7141 – NEDAVČNI PRIHODKI, prihodki od krajanov za vodovod Srednje - 1.888.035,00 (neplačani računi krajanov in izdaja računo v letu 2003).
4. Ostanek sredstev na računu na dan 31.12. 2003: 1.937.624,32 SIT.

#### POROČILO O IZVAJANJU NALOG V LETU 2003

Krajevna skupnost Bresternica-Gaj se je v letu 2003 srečevala s problemi na področju komunale, družbenih dejavnosti in sociale.

Redno smo vzdrževali zelenice in skrbeli za red in čistočo v Bresternici in na Gaju nad Mariborom in vzdrževali z manjšimi deli javne poti s pomočjo zaposlenega javnega delavca.

Iz najemnin za grobove smo urejali pokopališče na Gaju nad Mariborom.

Redno smo izvajali vzdrževalna in intervencijska dela na lokalnem vodovodu Srednje, obračunavali smo vodarino in vzdrževalnino za omenjen vodovod.

V sušnem obdobju smo se srečevali s pomanjkanjem vode, predvsem na lokalnem vodovodu Srednje in nadaljevali aktivnosti za ureditev tega problema.

Na socialnem področju smo zelo dobro sodelovali s Centrom za socialno delo, RK Bresternica in RK Gaj, reševali socialne probleme na terenu, soorganizirali prireditve za starejše krajanje, obiskovali starostnike ob njihovih jubilejih.

S TD Bresternica-Gaj smo organizirali prvomajski pohod in proslavo, božični koncert in silvestrovanje vseh funkcionarjev v našem kraju.

Sodelovali smo s šolo in vrtcem, zbirali obrazce za odmero dohodnine in za uveljavitev otroških dodatkov.

Redno smo se sestajali na sejah sveta KS (pet rednih in dve izredne) ter na sejah odborov in komisij.

V letu 2003 nam je uspelo rešiti problem kulturnega doma v Bresternici in smo si z razpisom pridobili novega najemnika.

## **KRAJEVNA SKUPNOST KAMNICA**

### **OBRAZLOŽITEV REALIZACIJE FINANČNEGA NAČRTA ZA LETO 2003**

#### **UVOD**

V letu 2003 so znašali odhodki 12.419.799,58 sit, prihodki pa 14.451.345,16 sit. Zaradi poznejše realizacije investicije na pokopališču v Kamnici so se sredstva prenesla v leto 2004.

#### **PRIHODKI**

Prihodki v letu 2003 so bili v okviru planiranega. Manjše odstopanje je na postavki pokopališč, saj so bila finančna sredstva nekoliko večja zaradi večjega števila pokopov.

Glavni prihodki so predvsem najemnine in prispevki za grobove, donacije za prireditve in sredstva MOM za vzdrževanje krajevnih cest. Sredstva za vzdrževanje krajevnih cest so bila manjša za cca 50 % kot v letu 2002.

#### **ODHODKI**

Pri odhodki izstopa postavka vzdrževanje in urejanje pokopališč. Na pokopališču v Kamnici smo položili betonske robnike in asfaltirali poti. Del plačila je prenesen v leto 2004.

Veliki stroški so pri odvozu smeti iz pokopališč in tekoče vzdrževanje (košenje, zasaditve okrasnega grmičevja).

V okviru zmožnosti je KS pomagala društvom pri izvedbi številnih kulturnih in športnih prireditev. Vsi ostali odhodki so v okvirju pričakovanj in za bistveno zmanjšanje KS ni mogla vplivati.

#### **ZAKLJUČEK**

Ugotavljamo, da smo v letu 2003 poslovali v okviru predvidevanj v finančnem načrtu za leto 2003.

### **POROČILO O IZVEDBI PLANIRANIH PROGRAMOV**

KS Kamnica si prizadeva, da bi bil kraj čim bolj urejen in prijazen za domačine in za obiskovalce.

Vodstvo krajevne skupnosti veliko svojega dela vlaga za doseganje teh ciljev.

Od Hortikulturnega društva Maribor smo dobili javno pohvalo za urejenost pokopališč.

V KS Kamnica imamo številna društva, ki srbijo s svojimi programi za kulturna, športna in družabna srečanja v kraju.

## KRAJEVNA SKUPNOST LIMBUŠ

### ZAKLJUČNI RAČUN IN LETNO POROČILO KS LIMBUŠ ZA LETO 2003

#### PRIHODKI

Krajevna skupnost Limbuš je dotirana finančna sredstva iz proračuna Mestne občine Maribor za funkcionalno in komunalno dejavnost razporedila v skladu z veljavnimi predpisi in kriteriji za porabo proračunskih sredstev za leto 2003. Krajevna skupnost ima tudi lastna sredstva iz pokopališke dejavnosti, saj samostojno upravlja pokopališče v Limbušu.

Prihodki odstopajo predvsem pri postavki obresti od sredstev na vpogled saj so obresti na novem TTR višja, kot je to bilo pri APP. Postavki prihodki od drugih najemnin pomenijo najemnine za grobna mesta, postavka drugi prihodki od premoženja, pa se nanašajo na pogrebne dejavnosti na limbuškem pokopališču.

#### ODHODKI

Pri odhodkih za materialne stroške smo upoštevali navodila Oddelka za finance pri Mestni občini Maribor.

Tiskarske storitve izkazujejo strošek izdaje krajevnega glasila »Naš kraj«. Pri tej postavki v Krajevni skupnosti Limbuš menimo, da bi morala Mestna občina Maribor izdati krajevnega glasila nameniti posebno namensko dotacijo;

Izdatek krajevne prireditve je bil namenjen praznovanju 49. krajevnega praznika;

Poraba električne energije je povezana s postavko poraba kuriv in stroški ogrevanja, saj uporabljamo v Krajevni skupnosti Limbuš za ogrevanje električno energijo. Poraba je manjša od planirane saj po novem ogrevamo le tiste prostore, ki bodo v uporabi;

Na cene vode in komunalnih prispevkov nimamo vpliva. Strošek je tudi višji zaradi izliva vode.

Postavka odvoz smeti je združen z odvozom smeti s pokopališča. Z lastno uvedbo ločevanja smeti smo veliko privarčevali;

Na cene telefonskih naročin in impulzov žal nimamo vpliva, saj je bila med letom podražitev mnogo višja, kot so bile smernice za letni plan;

Za stroške vzdrževanja javnih poti smo dobili le eno dotacijo, žal s temi sredstvi se ne da veliko narediti, pa čeprav je gramoziranje poti za več kot enkrat ceneje kot, da to naredi Javno podjetje Nigrad;

Vzdrževalna dela na pokopališču (bencin, košnja trave) vsekakor ne pomeni le košnjo trave. Zaradi večletnega namenskega varčevanja smo v lanskem letu le uspeli zbrati toliko finančnih sredstev, da smo lahko tlakovali dvoje glavnih poti na limbuškem pokopališču;

Pri drugih operativnih odhodkih so plačila po pogodbah o delu. Večina del se nanaša na delo na pokopališču razen čiščenja prostorov Krajevne skupnosti Limbuš. Višina porabljenih sredstev je odvisna od pogrebnih storitev;

Ostanek sredstev na TRR Krajevne skupnosti na dan 31.12.2003, so izključno iz pokopališke dejavnosti, saj so dotirana sredstva za funkcionalno dejavnost in komunalno dejavnost so dotirana na skrajni minimum in so bila v celoti porabljena.

Ostanek sredstev ob koncu leta znaša 5,099.268,27 SIT, le-te bomo v letošnjem letu porabili za obnovo ozvočenja in nadaljevanje tlakovanja glavnih poti na limbuškem pokopališču v Limbušu.

## ZAKLJUČEK

Kakor je razvidno iz finančnega poročila za leto 2003, so bila finančna sredstva porabljena namensko oziroma v skladu z zastavljenimi cilji.

## POROČILO O IZVEDBI PLANIRANIH PROGRAMOV IN NALOG V LETU 2003

1.

Aktivnosti krajevne skupnosti Limbuš so v letu 2003 potekale v skladu s sprejetim letnim planom in nadaljevanjem posameznih aktivnosti iz preteklega leta.

Organi krajevne skupnosti so se na sejah redno sestajali in sprotno obravnavali problematiko v kraju in zadeve, ki jih je v obravnavo posredovala Mestna občina Maribor. V Krajevni skupnosti Limbuš je že postala tradicija dobro sodelovanje z društvi v kraju. Pri raznih dejavnostih so sodelovali tudi člani svetov, komisij in odborov.

Posebej smo ponosni na novo številko krajevnega glasila »Naš kraj«, ki izhaja enkrat letno v nakladi 700 izvodov. Pri tem bi želeli, da bi Mestna občina Maribor v bodoče namenila krajevnim skupnostim posebno – dodatno dotacijo za krajevno glasilo. Z izdajanjem krajevnega glasila bomo nadaljevali tudi v letu 2004. V letošnjem letu bomo izdali 30. številko glasila Krajevne skupnosti »Naš kraj«, ki bo izšlo ob 50. krajevnem prazniku Krajevne skupnosti Limbuš in Krajevne skupnosti Pekre.

V letu 2003 smo izpeljali skupno s Krajevno skupnostjo Pekre že 49. krajevni praznik, ki traja 14 dni. Program krajevnega praznika je zajemal športne in kulturne prireditve. Sodelovala so vsa društva v kraju, Osnovna šola Rada Robiča, vrtec Limbuš in PGD Pekre. Program je zajemal 27 raznih prireditev.

2.

Na področju komunale je Krajevna skupnost z dotiranimi sredstvi s Komunalne direkcije izvajala vzdrževanje krajevnih cest, čiščenje in urejanje jarkov in odtokov, organizirala odstranjevanje nevarnega drevja in vejevja ob cestiščih, izvajala košnjo trave na javnih površinah, čiščenje avtobusnih postajališč ter urejela cestne bankine.

Na področju varstva okolja je organizirala dve čistilni akciji, katere se krajani žal niso udeležili v takšnem številu, kot smo si to želeli.

Z ukinitvijo zelenih kesonov se bo ponovno pojavilo odlaganje smeti v naše gozdove in potoke, zato bi želeli, da se en keson vrne, saj stroški odvoza kesona bodo manjši kot bodo stroški intervencijskih odvozov.

3.

Iz zbranih sredstev na pokopališki dejavnosti iz naslova najemnin za grobna mesta in pogrebnih storitev je bilo tudi v letošnjem letu kar precej narejenega:

- najbolj smo ponosni na tlakovani glavne poti;
- postavili smo tudi zid-ograjo pri grobnicah;
- redno smo vzdrževali pokopališče (obrez žive meje, košnja in ureditev poti med grobovi).

Če pogledamo rezultate dela v letu 2003 ugotovimo, da smo večino zastavljenih ciljev dosegli.

## KRAJEVNA SKUPNOST PEKRE



## 1. OBRAZLOŽITEV REALIZACIJE FINANČNEGA POROČILA ZA LETO 2003

### UVOD

Krajevna skupnost Pekre je v obdobju Od 1.1. 2003 do 31.12. 2003 poslovala v skladu z Odlokom o proračunom mestne občine Maribor za leto 2003.

Poslovanje na področju funkcionalne dejavnosti je bilo pozitivno ni bilo večjih razhajanj med pridobljenimi in porabljenimi sredstvi.

Nabave in vzdrževalna dela na objektu krajevne skupnosti so se izvajale iz ostanka sredstev iz preteklih let, v skladu s finančnim planom in na podlagi sklepov sveta KS.

### PRIHODKI

Realizacija prihodkov v l. 2003 je znašala 2.463.421 sit, kar znaša 63 odstotkov glede na sprejeti plan.

### ODHODKI

Odhodki so bili nižji od prihodkov predvsem zaradi tega, ker določenih nalog KS ni mogla realizirati v tekočem letu.

Zato se bodo sredstva prenesla v naslednje poslovno leto in bodo iz njih financirane in izvedene potrebne aktivnosti in naloge.

## 2. VSEBINSKO POROČILO O IZVEDBI PLANIRANIH PROGRAMOV IN NALOG

V letu 2003 je krajevna skupnost opravljala vse aktivnosti, ki so opredeljena v statutu in vse prenesene naloge in obveznosti. Največ dela in aktivnosti je bilo opravljeno na področju komunalnih dejavnosti in reševanju problematike iz tega področja.

Organi KS in krajsani so aktivno sodelovali pri razpravah in pripravi planskih dokumentov in izdelavi PUP za središče Pekar, pri pripravi programa poteka trase nove Dravograjske ceste, pri razpravah o poteku energetskega koridorjev pri RTP Pekre in pripravi prostorskih načrtov za posamezne predele Pekar in zaselke v naselju Hrastje.

Nadalje je bilo veliko del in nalog opravljeno v DPD Svoboda Pekre, predvsem pri vzdrževanju in upravljanju objekta, kot tudi pri izvajanju ostalih aktivnosti znotraj objekta.

Organiziran je bil krajevni praznik in izvedene vse prireditve in aktivnosti, ki so bile opredeljene v programu praznovanja. Poleg naštetega je KS izvajala tudi naloge na področju socialnega varstva, pri skrbi za starejše krajsane, pomoč pri izvajanju njihovih aktivnosti in delovanju raznih sekcij, v katerih deluje veliko število starejših krajsanov.

### ZAKLJUČEK

Finančni načrt oz. rebalans za l. 2003 je bil pripravljen sorazmerno realno in temu se je s svojim delom in aktivnostmi prilagajala tudi KS Pekre.

Svoje cilje in naloge je izvajala v skladu s programom in razpoložljivimi finančnimi sredstvi.

## KRAJEVNA SKUPNOST RAZVANJE

### ZAKLJUČNI RAČUN IN LETNO POROČILO KRAJEVNE SKUPNOSTI RAZVANJE ZA LETO 2003

#### 1. REALIZACIJA FINANČNEGA NAČRTA PRIHODKOV IN ODHODKOV ZA LETO 2003

Prihodke krajevne skupnosti predstavljajo sredstva:

- proračuna za funkcionalne potrebe delovanja krajevne skupnosti (materialni stroški poslovanja, delovanje sveta krajevne skupnosti) in obresti od sredstev na vpogled – **funkcionala**
- proračuna za vzdrževanje javnih poti – **komunala**
- krajanov iz naslova najemnin za grobove in pogrebnih storitev – **pokopališče**.

<b>PRIHODKI</b>	<b>PLAN 2003</b>	<b>REALIZ. 2003</b>	<b>IND.real/pl</b>
funkcionala	1.874.000	1.849.461	99
komunala	370.000	184.220	50
pokopališče	1.259.000	1.500.000	119
<b>SKUPAJ</b>	<b>3.503.000</b>	<b>3.533.681</b>	<b>101</b>
prenos sredst. iz l. 2002	737.000		
Skupaj	4.240.000		
<b>ODHODKI</b>	<b>PLAN 2003</b>	<b>REALIZ. 2003</b>	<b>IND.real/pl</b>
funkcionala	1.670.000	1.278.473	77
komunala	470.000	243.579	52
pokopališče	2.100.000	2.035.914	97
<b>SKUPAJ</b>	<b>4.240.000</b>	<b>3.557.966</b>	<b>84</b>
razlika med prih. in odh.		-24.285	

#### 2. OBRAZLOŽITEV REALIZACIJE FINANČNEGA NAČRTA ZA LETO 2003

Doseženi rezultati izkazujejo 101 % realizacijo prihodkov v primerjavi s planiranimi prihodki, pri čemer moramo pripomniti, da smo na postavki pokopališča dosegli 119 % realizacijo, na postavki komunala pa le 50 % realizacijo, ker smo prejeli za 290 % manj sredstev kot v letu 2002.

Porabljena sredstva so v primerjavi s planiranimi odhodki realizirana 84 %.

Z neporabljenimi sredstvi iz leta 2002, ki so bila prenesena v leto 2003 v višini 779.511 SIT, smo izvedli planirane naloge na področju urejanja in vzdrževanja pokopališča ter komunale.

Iz poročila sledi razlika med prihodki in odhodki le v višini -24.285 SIT, ker smo prejeli več sredstev od planiranih iz naslova pokopališke dejavnosti, od obresti na vpogled, iz proračuna MOM za delovanje sveta KS (realizacija 2004), razlike med vstopnim in obračunanim DDV ter neizvršene planirane naloge na postavki vzdrževanje poslovnih prostorov (realizacija 2004).

Sredstva za komunalo so realizirana le 52 %, saj smo planirali porabo na osnovi realizacije 2002, ko je bilo teh sredstev dosti več.

#### 3. VSEBINSKO POROČILO O IZVEDBI PLANIRANIH PROGRAMOV IN NALOG

Aktivnosti krajevne skupnosti so v letu 2003 potekale v skladu s sprejetim letnim planom in nadaljevanjem posameznih nalog iz preteklega leta.

Organi krajevne skupnosti so se na sejah redno sestajali in sproti obravnavali problematiko, vloge krajanov ter naloge, ki jih je v obravnavo poverila občina.

V sodelovanju z društvi v kraju so bile izvedene planirane aktivnosti in krajevne prireditve kot so: skrb za vzdrževanje okolja, druženje krajanov na različnih kulturnih prireditvah, športnih aktivnostih in prostodejavnostnih sekcijah.

V sodelovanju društev v kraju je potekala pustna povorka, kresovanje, razstave, srečanje starejših občanov in novoletna prireditev za otroke z obdaritvijo vseh razvanjskih otrok do deset let starosti.

Iz prejetih sredstev proračuna za financiranje materialnih stroškov poslovanja, smo razen sredstev za tekočo porabo, v skladu s sprejetim programom dela, sofinancirali izvedbo pogostitve ob praznovanju starejših občanov v višini 69.600 SIT, sofinancirali novoletno obdaritev otrok v višini 79.600 SIT ter s finančnim prispevkom v višini 30.000 SIT pomagali rokoborski sekciji ŠD Razvanje sodelovati na Evropskem prvenstvu kadetov v ruskem mestu Rostov.

Iz prejetih sredstev proračuna za vzdrževanje javnih poti /komunalno/ je bil urejen vodovodni priključek do pokopališča v višini 243.579 SIT.

Iz namenskih sredstev pokopališča, prejetih iz naslova najemnin za grobove in pogrebni storitev, smo v skladu z programom urejevalnih del na pokopališču zamenjali dotrajano ograjo na spodnjem delu pokopališča v dolžini ca 50 m. Strošek del je znašal 1.396.477 SIT. Uredili smo še izkop ter montažo vodovodnega jaška, kar nas je stalo 140.000 SIT.

Krajevna skupnost nima nepremičnin, zato tudi nima drugih virov dohodka. Za delovanje krajevne skupnosti uporabljamo eno pisarno in sejno sobo v prostorih Doma krajanov – Gasilskem domu. Lastništvo prostorov je v postopku urejanja na Oddelku za splošne in pravne zadeve.

## **KRAJEVNA SKUPNOST MALEČNIK RUPERČE**

### **OBRAZLOŽITEV REALIZACIJE FINANČNEGA NAČRTA ZA LETO 2003**

#### **PRIHODKI**

Prihodki v letu 2003 so bili za 41 % nižji od planiranih, zaradi neplačil opominov še iz preteklega obdobja in zaradi primanjkljaja v proračunu ni bilo planiranih sredstev za vzdrževanje cest. Sicer so ostali prihodki v okviru planiranega.

#### **ODHODKI**

Pri odhodkih smo ravnali racionalno in v skladu z navodili Oddelka za finance Mestne občine Maribor in s tem dosegli nekoliko nižjo realizacijo od planirane. Zaradi vnaprej nepredvidenih podražitev energije, vode, obremenjevanja vod itd., smo porabili nekoliko več od planiranega na postavki 4022 za funkcionalo.

Pri postavki 4025 9900 torej komunalni dejavnosti je porabljenega le ca. 31% planiranega zaradi enakega odstotka pri prihodkih.

Pri stroških pod šifro tekoči transferi smo porabili sredstva za sofinanciranje kulturnih programov kulturnega društva v Malečniku in za socialno pomoč krajanom preko rdečega križa,

kjer prihaja do večjega odstopanja zaradi plačila donacije iz leta 2001 v letu 2002 in dodatnih sredstev namenjenih rdečemu križu za pomoč družini prizadeti ob požaru, po sklepu sveta KS. Na isti postavki prihaja še dodatno do razlike zaradi namenjenih sredstev gasilskemu društvu ob sedemdesetletnici, ki niso bila zajeta v plan. Sicer so se odhodki gibali v obsegu plana in bili porabljeni namensko.

## VSEBINSKO POROČILO O IZVEDBI PLANIRANIH PROGRAMOV IN NALOG KS MALEČNIK – RUPERČE V LETU 2003

V letu 2003 na področju investicij Mestne občine Maribor v Krajevni skupnosti Malečnik – Ruperče ni bilo realizirano, kar je bilo v planu za to leto. Razlog je v proračunskem primanjkljaju Mestne občine Maribor za leto 2003, posledično pa izpad investicij na vseh področjih celotne občine.

Pripravljene pogodbe, ki so dobile zeleno luč so bile podpisane zelo pozno in se bodo realizirale v letu 2004.

V celoti smo realizirali investicije zelenih površin, kar pomeni zasaditev drevoreda, cipres ob ograji pokopališča in postavitev dodatnih deset parkovnih klopi. V celoti smo realizirali dela na mrliških vežicah in pokopališču, dela smo financirali z viri lastnih sredstev pokopališke dejavnosti, donatorskimi sredstvi in del sredstev, ki jih je zagotovila Mestna občina Maribor.

Na področju cest so se pričela dela na cesti v Lisičniku, redno so bile vzdrževane makadamske ceste, postavljenih je bilo nekaj svetilk javne razsvetljave v Malečniku in na Gorci. Postavljene so bile dodatne odbojne ograje na različnih cestah in dodatna prometna signalizacija.

V letu 2003 smo tudi sofinancirali socialne programe krajevne organizacije rdečega križa in kulturne programe kulturnega društva.

Vsa investicijska dela, ki niso bila realizirana v planu 2003 se prenesejo v leto 2004 in imajo prioriteto v planskih nalogah, to je tudi sklep Sveta Krajevne skupnosti Malečnik – Ruperče, ki ga je sprejel na svoji 9. redni seji.

## **VII. REALIZACIJA NAČRTA RAZVOJNEGA PROGRAMA ZA OBDOBJE 2003 DO 2006 ZA LETO 2003**

### **PROSTORSKO NAČRTOVANJE**

V razvojnem programu za leto 2003 je bilo za prostorsko načrtovanje predvidenih skupaj 146 mio SIT. Planirana finančna sredstva so bila z rebalansom zmanjšana na 125,1 mio SIT, prabljenih je bilo 116,3 mio SIT. Sredstva za PP 1550 - prostorske sestavine planov in za PP 1552 - strokovne podlage so bila porabljena v načrtovanem obsegu, finančna realizacija PP 1551- prostorski izvedbeni akti je bila za 11% nižja od planirane.

Podrobni pregled po izvedenih nalogah znotraj APP je prikazan in obrazložen v poročilu o realizaciji finančnega načrta za leto 2003, zato v nadaljevanju le nekaj poudarkov:

Priprava prostorskih aktov je podpirala izvedbo investicijskih namer v načrtu razvojnih programov občine in zagotavljanje zadostnega obsega urejenih stavbnih zemljišč. Pripravljen in v letu 2004 uveljavljen odlok o predkupni pravici je pomembni instrument za izvajanje zemljiške politike Mestne občine Maribor za neprofitno stanovanjsko gradnjo, izgradnjo objektov prometne in komunalne infrastrukture, za urejanje zelenih, športnih in rekreacijskih površin ter za izgradnjo objektov družbenega standarda. Sprejeti so bili štiri prostorski izvedbeni akti, ki skupaj s trinajstimi iz leta 2002 predstavljajo prostorsko dokumentacijo za investicije proizvodnih, logističnih in oskrbnih dejavnosti ter stanovanjske gradnje. Za dejansko realizacijo načrtovanih prostorskih ureditev pa je pomemben obseg finančnih sredstev, namenjen financiranju opremljanja zemljišč v območjih uveljavljenih prostorskih aktov.

Med ključnimi infrastrukturnimi projekti se je usklajevala prostorska dokumentacija za južno obvoznico Maribora, podaljšek Ceste proletarskih brigad, odlagališče preostanka reciklata komunalnih odpadkov in za športno-rekreacijske površine pod Pohorjem, za območje C-4 (Europark) in Pekarno, nadalje za občinski program stanovanjske gradnje in prenove.

Na področjih prostorsko planiranje in strokovne podlage so bile izdelane strokovne podlage s področja varstva narave – habitatni tipi – in upravljanja z vodami, za urejanje zelenih površin Vrbskega platoja, za širša stanovanjska območja v Brezju, na Pobrežju, na Studencih. Mestna občina je sodelovala na mednarodnem urbanističnem natečaju za napredno stanovanjsko gradnjo Europan 7, v okviru projekta prenove starega mestnega jedra je bila izvedena delavnica Reminiscence za prenovo Koroške ceste. Dopolnjen je prostorski informacijski sistem za predstavitev prostorskih izvedbenih aktov na internetu.

### **GOSPODARJENJE S STAVBNIMI ZEMLJIŠČI**

Plan za leto 2003, ki je prikazan v prvi koloni je prvoten plan, ki je bil z rebalansom zaradi sklepa o omejitvi investicij znižan.

Investicijska postavka PP 1636 Gospodarjenje s stavbnimi zemljišči je bila s sklepom župana z dne 20.6.2003 omejena na 70 %. Tako smo imeli na razpolago samo 332.200 tisoč SIT, ki smo jih realizirali z 95,9 %.

V razvojnih programih so predvidena sredstva za programe za posodabljanje evidenc NUSZ, ki se v podjetju izvajajo že od leta 2001. Sredstva se vlagajo predvsem v nabavo programske opreme. V letu 2003 predstavlja v strukturi porabe 66,6 % sredstev porabljenih za plačilo obveznosti za nabavljeno programsko opremo, razlika pa predstavlja pretežno stroške tekočega vzdrževanja programske opreme.

PP 1632 Ureditev območja C4 je bila planirana za leto 2003 v višini 214.986 tisoč SIT. To predstavlja ostanek kupnine iz leta 1998 od prodaje zemljišča na območju Ta3-C (Europark). V času usklajevanja proračunske porabe za leto 2003 z Mestna upravo v mesecu septembru je bilo ugotovljeno, da se projekt Ureditve območja Ta3-C v letu 2003 ne bo izvajal. Sredstva so bila v letu 2003 začasno razporejena za druge potrebe proračunske porabe.

## **STANOVANJSKO GOSPODARSTVO**

### **Neprofitna stanovanjska gradnja**

Gradnja neprofitnih stanovanj je potekala v skladu s sprejetim programom za leto 2003.

#### **▪ Izgradnja 1.stolpiča v Ribiški ulici**

Nadaljevali in dokončali smo z izgradnjo stolpiča z 21 neprofitnimi stanovanji. Objekt je bil vseljen v drugi polovici prejšnjega leta. Skupna neto stanovanjska površina je 1470 m<sup>2</sup>, cena za m<sup>2</sup> neto stanovanjske površine znaša 210.000 SIT.

#### **▪ Izgradnja 2. stolpiča neprofitnih varovanih stanovanj**

V letu 2002 smo začeli z izgradnjo 2. stolpiča varovanih stanovanj na lokaciji Tezno – Panonska ulica. Objekt je bil izgrajen v prvi polovici preteklega leta in je že vseljen. V stolpiču je 34 stanovanj v velikosti 40 do 50 m<sup>2</sup>. Stanovanja so prilagojena potrebam starejše populacije.

Stolpič smo izgradili v soinvestitorstvu z Nepremičninskim skladom pokojninskega in invalidskega zavarovanja Ljubljana v deležu 40% (JMSSM) in 60% (NSPIZ). Cena za m<sup>2</sup> neto stanovanjske površine je 230.000 SIT.

#### **▪ Izgradnja neprofitnih stanovanj v soinvestitorstvu s Stanovanjskim skladom RS**

Preteklo leto smo začeli s pripravami za izgradnjo 130 neprofitnih stanovanj na lokaciji Poljane in 2. stolpiča s 23 stanovanji na lokaciji v Pristanu. Izvedli smo razpise za izdelavo projektne dokumentacije in izbrali izvajalce. Projektna dokumentacija je izdelana, gradbeno dovoljenje bomo predvidoma pridobili marca 2004, tako da bomo lahko začeli z izgradnjo v začetku druge polovice leta 2004 in jo dokončali v dveh letih.

Oba objekta bomo gradili v soinvestitorstvu s Stanovanjskim skladom RS, ki bo zagotovil 70% vrednosti gradbeno obrtniških in instalacijskih del, zemljišče in ostanek potrebnih sredstev bosta zagotovila Mestna občina Maribor in JMSSM.

#### **▪ Nakup nadomestnih stanovanj**

Za nakup nadomestnih stanovanj v zvezi z gradnjo na Maistrovem trgu 3 za MOM je bilo predvideno 110 mio SIT, realizirano pa le 59, 3 mio SIT, ker na trgu ni bilo ustreznih stanovanj.

#### **▪ Nakup stanovanj za socialne upravičence**

Za nakup stanovanj za socialne upravičence smo načrtovali 192,0 mio SIT, porabili pa le 43 mio SIT, oziroma 22% načrtovanih sredstev. Vzrok za tako nizko realizacijo je dejstvo, da preteklo leto zaradi omejitev v zvezi s financiranjem zaradi poznega sprejema proračuna MOM, v prvem polletju nismo mogli kupovati načrtovanih stanovanj.

V juliju 2003 je bil sprejet novi Stanovanjski zakon, ki je ukinil Pravilnik o dodelitvi socialnih stanovanj v najem, tako, da razpisa za oddajo socialnih stanovanj po programu ni bilo možno realizirati.

V preteklem letu smo tako kupili 4 starejša stanovanja po povprečni ceni 135.000 SIT.

## **UPRAVNI IN POSLOVNI PROSTORI**

### **U V O D**

V Oddelku za gospodarjenje z občinskim premoženjem smo v letu 2003 nadaljevali z delom na področju gospodarjenja s poslovnimi prostori in upravnimi prostori, skrbeli za nemoteno zagotavljanje pogojev delovanja upravnih organov MOM in državnih organov, izvajali naloge po Stanovanjskem zakonu in finančno ekonomske naloge za potrebe oddelka.

### **DOSEŽENI CILJI**

V okviru zagotovljenih proračunskih sredstev in v skladu z razvojno strategijo je potekalo delo v skladu s cilji.

S tekočim in investicijskim vzdrževanjem smo ohranjali vrednost poslovnih in upravnih prostorov; zagotavljali optimalne vrednosti najema, glede na tržne razmere, pri poslovnih prostorih oddanih v letu 2003 in zagotavljali ustrezní prihodek - mestno rento z oddajanjem poslovnih in upravnih prostorov.

Skladno z dinamiko obnove upravnih prostorov smo obnovili in opremili del pisarniških površin, z investicijsko obnovo upravnih prostorov pa smo zagotovili boljše pogoje poslovanja vseh organov MOM.

## **IZGRADNJA IN OBNOVA UPRAVNIH PROSTOROV**

### **INVESTICIJSKO VZDRŽEVANJE OBJEKTOV MOM**

V letu 2003 smo izvedli investicijsko vzdrževalna dela na naslednjih objektih:

- Objekt Ulica H.Staneta 1,  
Ureditev pisarn in hodnikov v III nadstropju. Vgraditev protipožarne zaščite v arhivske prostore v kleti ter mansardi ob hkratni vgraditvi suho-hidrantnega omrežja v mansardi objekta.
- Objekt Ulica H.Tomšiča 2,  
Vgraditev protipožarne zaščite v mansardi objekta.
- Razni objekti.  
Popravilo stopnic na objektu Lackova 126,  
Sanacija dovozne rampe Dvorakova ul.,  
Investicijsko vzdrževanje restavracije Center,  
Zamenjava dotrajane kritine na KS Radvanje,  
Sanacija balkona na grajski 1,  
Material za c.k na objektu KS Bresternica-Gaj,  
Vgraditev protipožarne zaščite v arhivu Slov. ul. 40,  
Vgraditev protipožarne zaščite v arhivu Grajska ul. 7,

V pregledu so zajeta le večja dela oz. posegi, niso pa prikazana dela sprotnega tekočega vzdrževanja ter manjša dela investicijskega vzdrževanja. Za program obnove objektov in opreme smo skupaj porabili 47,7 mio SIT.

### **INVESTICIJE**

Skupna realizacija na področju investicij je 52% glede na veljavni rebalans 2003. Izvršili smo cca 50% nakupa nadomestnih stanovanj za kompleks Maistrov trg 3 (57 mio). Delno je bilo izvršeno nakazilo za medicinsko fakulteto (17 mio) – koristnik ni dostavil računov v dogovorjenem znesku. Nadaljevali smo s pripravljalnimi deli za obnovo Dvorane UNION. Nadaljevali smo z arhitekturnim natečajem vendar je prišlo do zamika plačil.

### **UREDITEV POSLOVNIH PROSTOROV**

#### **INVESTICIJE**

V letu 2003 smo izvedli večja investicijska in obnovitvena dela na več različnih objektih v skupni vrednosti 12,4 mio SIT. Indeks realizacije je v primerjavi z veljavnim rebalansom le 36. Nizka realizacija je predvsem zaradi investicije, kjer je prišlo do zamika izvedbe del in s tem plačila za pogodbeno dela svetovalnega in investitorskega inženiringa pri prenovi mestnega jedra (Koroška cesta) v vrednosti 36 mio SIT v leto 2004.

#### **INVESTICIJSKO VZDRŽEVANJE**

Investicijsko vzdrževanje je potekalo po programu del. Realizacija je 68 %. Nizka realizacija je predvsem zaradi prenosov plačil v leto 2004, zaradi na nivoju MOM predlaganega podaljšanja pogodbenih rokov plačil.

Poleg velikega števila manjših popravil in obnov so bila izvedena nekatera večja vlaganja v poslovne prostore na naslednjih lokacijah:

Metelkova 26 – ureditev tlakov

Valvasorjeva 70 – ureditev elektroinstalacij

Koroška 10 – sanacija vlage

Barvarska 6 – popravilo strehe

Židovska 2 – popravilo strehe

### **GEOINFORMACIJSKI SISTEM OBČINE IN OBDELAVA PODATKOV**

Razvojni program 2003 je bil skrčen v prvo na Finančni načrt 2003 in kasneje na Rebalans 2003 in je bil glede na rebalans skoraj v celoti realiziran kot je opisano v Obrazložitvi finančnih načrtov službe za leto 2003. Prenos podatkov iz distribucijskega strežnika GURS ni bil izvedljiv saj to še ni mogoče s strani GURS. V letu 2004 bo omogočen internet vpogled v centralno bazo zemljiškega katastra, konec leta 2004 bo mogoče začeti uresničevati omenjen prenos podatkov.

### **OBNOVA RAČUNALNIŠKE IN PROGRAMSKE OPREME**

#### **2165 E-MESTO**

S proračunom je bilo zagotovljenih 8 mio SIT, porabljenih pa 5,2 mio SIT (64,5%). S sredstvi smo zagotavljali delovanje in razvoj KIT – komunikacijsko informacijske e-točke, informacijske točke pri gradu za prikazovanje okoljevarstvenih podatkov in prireditve v Mariboru in portala Mestne občine Maribor. Del sredstev smo porabili za zaključno konferenco Strategije uvajanja elektronskega poslovanja v lokalne skupnosti (SEPLS) Klik za stik z javno upravo v Mariboru.



## **INVESTICIJE**

### **9100 RAČUNALNIŠKA IN PROGRAMSKA OPREMA**

S proračunom je bilo v letu 2003 zagotovljenih 48,5 mio SIT, 96 % sredstev iz načrta razvojnih programov in porabljenih je 100 % zagotovljenih sredstev za nabavo systemske računalniške opreme in storitev (varnostno kopiranje podatkov, terminalni strežniki, intranet), nabavo računalniške opreme delovnih mest (operacijski sistemi, računalniki, monitorji, tiskalniki) in posodobitve in nadgradnje uporabniške programske opreme (javna naročila, mestno redarstvo, odločbe vrtcev in informacijski sistem Oddelka za družbene dejavnosti, implementacija centralne baze strank).

### **9200 INVESTICIJSKO VZDRŽEVANJE**

Z rebalansom šele v oktobru zagotovljena sredstva so porabljena le 78,3 % (26,5 mio SIT) zaradi neuspešnega razpisa, izvedenega po rebalansu. Proračunska sredstva so porabljena za investicijsko vzdrževanje računalniške systemske in uporabniške opreme in licence (protivirusna zaščita, strežniški dostopi, operacijski sistemi računalnikov delovnih mest, Office izdelki).

### **VARSTVO OKOLJA**

1563-05 SBM – sanacija hrupa

Študija obremenitve s hrupom na območju Splošne bolnišnice Maribor (SBM) je pokazala, da je območje bolnišnice preobremenjeno s hrupom. Sredstva v višini 2.500.000 SIT so bila namenjena in porabljena za nakup več funkcijskega, svetlobnega prometnega znaka, ki bo postavljen na Titovi cesti na vstopu v mesto in bo opozarjal na območje bolnišnice, kot območje s strogim režimom varstva pred hrupom.

4. PREGLED PROGRAMOV V NAČRTU PO PODROČJIH IN DINAMIKI															v 000 SIT
Zap. št.	Šifra SM	PP APP	NAZIV STROŠK.MESTA OBJEKT, LOKACIJA POVRŠINA	OPIS PROGRAMOV	Ostala KOMUNAL. infra.	Ocenjena vrednost	Real. do vključno 2002	2003	Realizacija 2003	Indeks 9/9	2004	2005	2006	SKUPAJ 2003 - 2006	VIRI SRED. MOM
1	2	3	4	5	6	7	8	9	9'	10	11	12	13	14	15
I.	09	1550	PROSTORSKO NAČRTOVANJE	Prostorske sestavine planov				146.000	60.007	41,1	155.000	205.000	170.000	676.000	NENP
				Programske zasnove			6.513	5.591	85,8					6.513	
				Harmonizacija s predpisi in plani RS											
				Strategija prostorskega razvoja							25.000	40.000	20.000	85.000	
		1551	Prostorski izvedbeni akti					96.734	58.405	60,4	88.000	115.000	100.000	399.734	
				ZN za del S-18 med Dravogr. in Engelsevo (St.6 - S			3.000	1.908	63,6	5.000				8.000	
				URN Krčevina (Rt 13 - 7)			4.032	2.592	64,3					4.032	
				PUP za urbanistično zasnovo			20.696	15.332	74,1	10.000				30.696	
				S-17 Partizan spremembe in dopolnitve (St 10 - 9 del) sofinancirani			2.000		0,0	5.000				7.000	
				URN za pokopališče (Po 4 - KE,			1.476	1.230	83,3					1.476	
				URN za rob Pohorja (Ra 6 - Z,			2.000	4.812	240,6	5.000				7.000	
				URN Ljudski vrt											
				URN za center Malečnika			4.240	3.240	76,4					4.240	
				ZN za del S - 37 (M.Konšak) Te 3 - !			2.700	766	28,4					2.700	
				Sprememba in dopol. ZN za del S - 8 - Pristan (Rt 5 - St											
				Drugi PIA											
				ZN za Po 8 - C - ob vozlišču AC											
				Regijski park Pohorje - sofinanciranje							4.000			4.000	
				LN ob Cesti Proletarskih brigad (St 9 - S, St 16 - S,			3.000		0,0	5.000				8.000	
				Krajinski park Drava in Brest. jezero - sofinanciranje								10.000		10.000	
				PIA za izvenmestna naselja (Razvanje, Bresternica, Dogošče, Limbu			12.712	4.920	38,7	10.000				22.712	
				S - 10 (Vinarje)											
				ZN Šolska, Čufarjeva- S 31 del (sofinanciranje,			2.000		0,0					2.000	
				ZN Nasipna, sever (Ta 3 - C,							3.000			3.000	
				ZN Šarhova (St 9 - S)											
				ZN Počehova											
				URN Bresternica "motel"											
				ZN za del območja S-8 (med Strossmay., Koroško, Prežih., Gosp.			1.043		0,0					1.043	
				URN Hidromontaža (Rt 9 - S,											
				ZN ob Adamičevi ul. (St 13 - Z)											
				ZN Certus (Ta 3 - C/del,							5.000			5.000	
				ZN Damiševo naselje - del (St 11 - P,											
				URN Stražun (Po 13 - Z,											
				URN Piramida (Rt 16 - Z)											
				URN Ob Ruški c. - revitalizacija (St 1 - SD,											
				URN Ta 3 - C - Nasipna - jug											
				ZN Po 6, PO 7-Z								5.000		5.000	
				ZN Te 6 - C											
				Prostorski red občine								70.000	70.000	140.000	
				LN za občinski program							10.000	20.000	30.000	60.000	
				LN Pekrski potok							6.000			6.000	
				LN Vrbanski plac								10.000		10.000	
				LN za 4.obroč			2.000		0,0	6.000				8.000	
				PUP za podeželje			24.000	15.500	64,6	14.000				38.000	
				ZN za posl.ind.-obrtno cono Dogošče			1.800		0,0					1.800	
				LN za del TA 5-S PEKARNA			2.808	2.340	83,3					2.808	
				Skupni stroški za objave sklepov, drugih obvestil v medijih			2.000	2.615	130,8					2.000	
				LN za del Ta 6-Z Kadetnice			2.000		0,0					2.000	
				Sprememba ZN za del C-4 (del Ta 3-C			3.227	3.150	97,6					3.227	
		1552	Strokovne podlage					42.753	54.416	127,3	42.000	50.000	50.000	184.753	
				Strok. podlage, urban.natečaji in delavnice, geod.podl.,razstav			30.973	43.000	138,8	32.000	40.000	40.000	40.000	142.973	

Zap. št.	Sifra SM	PP APP	NAZIV STROŠK.MESTA OBJEKT, LOKACIJA POVRŠINA	OPIS PROGRAMOV	Ostala KOMUNAL. infra.	Ocenjena vrednost	Real. do vključno 2002	2003	Realizacija 2003	Indeks 9/9	2004	2005	2006	SKUPAJ 2003 - 2006	VIRI SRED. MOM	
1	2	3	4	5	6	7	8	9	9'	10	11	12	13	14	15	
				Geoinformacijska podpora				11.780	11.416	96,9	10.000	10.000	10.000	41.780		
<b>II.</b>	<b>19</b>		<b>STAVBNA ZEMLJIŠČA</b>					<b>638.986</b>	<b>327.889</b>	<b>51,3</b>	<b>328.000</b>	<b>330.000</b>	<b>330.000</b>	<b>1.626.986</b>		
				Nakup nezazidanih stavbnih zemljišč				399.000	309.787	77,6	300.000	300.000	300.000	1.299.000		
				Razvojni programi				25.000	18.102	72,4	28.000	30.000	30.000	113.000		
				C-4				214.986	0	0,0				214.986		
<b>III.</b>	<b>0810</b>		<b>KOM. OPREMLJANJE STAVBNIH ZEMLJIŠČ</b>					<b>128.300</b>	<b>90.347</b>	<b>70,4</b>	<b>150.000</b>	<b>150.000</b>	<b>170.000</b>	<b>598.300</b>		
		1538-00	Ribiška ulica	Komunalno opremljanje stavbnih zemljišč				15.000	23.295	155,3						
		1538-01	S 16	Komunalno opremljanje stavbnih zemljišč				100.000	67.052	67,1						
		1538-02	Proizvodna cona Tezno (Te-5-P)	Komunalno opremljanje stavbnih zemljišč				13.300	0	0,0						
<b>IV.</b>			<b>KOMUNALNA INFRASTRUKTURA</b>					<b>76.462</b>	<b>1.147.741</b>	<b>807.899</b>	<b>70,4</b>	<b>1.378.520</b>	<b>1.560.100</b>	<b>1.437.800</b>	<b>5.524.161</b>	<b>NENP</b>
<b>1.</b>	<b>0803</b>		<b>Ceste</b>					<b>76.462</b>	<b>720.475</b>	<b>507.067</b>	<b>70,4</b>	<b>760.000</b>	<b>780.000</b>	<b>810.000</b>	<b>3.070.475</b>	<b>NENP</b>
		1521	Občinske ceste-gradnje, rekonst. in obnove					<b>76.462</b>	<b>330.475</b>	<b>270.927</b>	<b>82,0</b>	<b>275.000</b>	<b>262.000</b>	<b>295.000</b>	<b>1.162.475</b>	
		1521-02	Mladinska ulica	Sanacija uničenega vozišča-zamenjava kock	V,K,Z,JR											
		1521-02	Maistrova ulica	Sanacija uničenega vozišča-zamenjava kock	V,K,Z,JR			0	0		40.000	0		40.000		
		1521-03	Pohorska cesta	Rek. vozišča, ureditev peš in koles. poti, komunalni vod	V,K, JR		76.462	102.000	148.065	145,2	30.000			132.000		
		1521-07	Ureditve po izgradnji komunalnih vodov					3.000	0	0,0						
		1521-08	Pripravljala dela in odškodnine					15.000	12.326	82,2	0	10.000	20.000	45.000		
		1521-09	Cesta v Rošpoh	Ureditev ceste skozi Kamnico z vsemi komunalnimi vodi	V,K,E			20.000	19.722	98,6	50.000	50.000	30.000	150.000		
		1521-10	Gospodstvska cesta	nadaljevanje del iz leta 2001	V,K			0	0		0		30.000	30.000		
		1521-11	Ulica Kneza Koclja	Ureditev vozišča	V,K			0	0		0	0	0	0		
		1521-12	Projektno - tehnična dokumentacija					15.000	3.635	24,2	10.000	10.000	30.000	65.000		
		1521-15	Izvedbe rondojev					30.000	1.100	3,7	30.000	30.000	40.000	130.000		
		1521-16	Gledališka ulica		V,K			0	0		0	30.000	30.000	60.000		
		1521-18	Skupni programi in akcije KS in MČ-ureditve cest					30.000	10.160	33,9						
		1521-20	Tomšičeva ulica	Sanacija vozišča med Partizansko in Ul. H. Staneta	V							0		0		
		1521-21	Valvazorjeva ulica	Ureditev dotrajanega vozišča in peš ter kolesarske poti	V,K			43.475	65.455	150,6				43.475		
		1521-23	Studenška brv		JR			22.000	7.464	33,9	65.000			87.000		
		1521-24	Sanacija platoja pri tržnici Tabor	sanacija				25.000	3.000	12,0	0	20.000	0	45.000		
		1521-26	Ulica Pariške komunne	Sanacija dotrajanega vozišča in komunalnih vodov	V,K			0	0		0	30.000	45.000	75.000		
		1521-27	Titova cesta	Na potezi Partizanska - Heroja Bračiča							0			0		
		1521-28	Kardeljeva	Izvedba podaljška Kardeljeve proti centru mesta	V,K,E,T							0	0	0		
		1521-29	Cesta Trije ribniki	Ureditev ceste mimo ribnikov							20.000	0	0	20.000		
		1521-30	Ulica Veljka Vlahoviča	Sanacija poškodovanega vozišča in komunalnih vodov	V,K,P						0	0	0	0		
		1521-31	Šentiljska		V,K						0	0	0	0		
		1521-32	Podaljšek Trubarjeve	Cesta skozi gozd in ureditev potoka	V			0			0	40.000	40.000	80.000		
		1521-33	Ulica kraljeviča Marka	Sanacija uničenega vozišča	V,K								0	0		
		1521-34	Gregorčičeva in Maistrov trg					0			0	30.000	30.000	60.000		
		1521-35	Podhod Glavni trg-Dravska					0			0	12.000		12.000		
		1521-36	Triangel									0	0	0		
		1521-37	Krekova-Razlagova										0	0		
		1521-38	Preboj Ljubljanska										0	0		
		1521-39	Sanacija Koroške											0		
		1521-40	Plinarniška ulica					10.000	0	0,0	30.000			40.000		
		1521-41	Sanacija Knafelčeve ulice													
		1521-41	Ureditev krajevne ceste Grušova - Močna					15.000	0	0,0						
		1522	Državne ceste-gradnje, rekonst. in obnove					<b>112.000</b>	<b>106.708</b>	<b>95,3</b>	<b>260.000</b>	<b>288.000</b>	<b>260.000</b>	<b>920.000</b>		
		1522-0103	Erjavčeva ulica					29.000	10.116	34,9	60.000	60.000		149.000		
		1522-0105	Zahodna obvoznica-Odsek med Dravo in Tržaško cesto	Novogradnja G 1-1 v dolžini 5,5 km, štiripasovna cesta s pločniki in kolesarsko stezco				51.000	51.686	101,3	60.000	100.000	100.000	311.000		
		1522-0106	Njegoševa cesta	Novogradnja 500 m odseka dvopasovne ceste s pločniki in kolesarsko stezco							0	10.000	30.000	40.000		
		1522-0107	Reg.cesta R2-435 Limbuš	Rekonstrukcija dvopasovne ceste s pločniki in krožiščem v središču Limbuša				26.000	32.730	125,9	100.000	68.000	40.000	234.000		
		1522-0108	Glavna cesta G1 Bresternica	Ureditev JR, odkupi				2.000	1.118	55,9				2.000		
		1522-020	Cesta Melje-Malečniški most	Projektan dokumentacija PGD, PZI, oddaja del po ZJN												
		1522-0201	Pripravljala dela - AC	Odškodnine za zemljišča				4.000	2.992	74,8	10.000	5.000	5.000	24.000		
		1522-0203	Razvanje II. faza	Dokončanje izgradnje rekonstrukcije propusta Razvanjskega potoka in dela Razvanjske ceste s komunalno opremo												
		1522-020304	AC - lokalne ceste, priključne ceste	Izgradnja komunalnih vodov, pločnikov in kolesarskih ste.	V,P			0	8.066		20.000	30.000	50.000	100.000		

Zap. št.	Sifra SM	PP APP	NAZIV STROŠK.MESTA OBJEKT, LOKACIJA POVRŠINA	OPIS PROGRAMOV	Ostala KOMUNAL. infra.	Ocenjena vrednost	Real. do vključno 2002	2003	Realizacija 2003	Indeks 9/9	2004	2005	2006	SKUPAJ 2003 - 2006	VIRI SRED. MOM
1	2	3	4	5	6	7	8	9	9'	10	11	12	13	14	15
		1522-020305	<b>Cesta Melje-Malečnik</b>	Izgradnja komunalnih vodov, pločnikov in kolesarskih ste.							10.000	15.000	35.000	60.000	
		1531	<b>Investicijsko vzdrževanje</b>					278.000	129.432	46,6	225.000	230.000	255.000	988.000	
		1531-01	<b>Rekonstrukcija pločnikov, trgov, koles.stez</b>					45.000	12.922	28,7	55.000	60.000	65.000	225.000	
		1531-0101	Ureditev II. faze šolske poti v MČ Tezno					10.000	1.624	16,2					
		1531-0103	Sanacije krajših odsekov					5.000	0	0,0					
		1531-0107	Ureditev pločnikov v MČ Koroška vrata					5.000	0	0,0					
		1531-0108	Ureditev pločnikov Žitna ulica MČ Tabor					15.000	11.298	75,3					
		1531-0109	Ureditev pločnika v MČ Center					10.000	0	0,0					
		1531-02	<b>Ureditev zunajmestnih cest-asfaltne prevleke</b>					115.000	21.098	18,3	100.000	100.000	120.000	435.000	
		1531-0202	Ureditev krajevne ceste v Limbušu					15.000	0	0,0					
		1531-0205	Ureditev krajših odsekov v Razvanju					15.000	0	0,0					
		1531-0209	Ureditev ceste v KS Malečnik (Trčova-Dogoše)					30.000	10.051	33,5					
		1531-0212	Ureditev cest v KS Kamnica					10.000	0	0,0					
		1531-0213	Ureditev cest v MČ Ivan Cankar					10.000	2.263	22,6					
		1531-0214	Ureditev cest v KS Pekre					10.000	8.784	87,8					
		1531-0215	Ureditev cest v KS Bresternica					15.000	0	0,0					
		1531-0216	Pripravljalna dela					10.000	0	0,0					
		1531-03	<b>Ureditev propustov in opornih zidov</b>					20.000	17.274	86,4	20.000	20.000	20.000	80.000	
		1531-04	<b>Ureditev površin ob pokopališčih</b>					15.000	20.198	134,7					
		1531-05	<b>Sanacija asfaltnih vozišč</b>					73.000	56.863	77,9	50.000	50.000	50.000	223.000	
		1531-0501	Sanacija asfaltnih vozišč s prevlekami					53.000	49.937	94,2					
		1531-0502	Sanacija razpok in delovnega stika					20.000	6.926	34,6					
		1531-06	<b>Nujna investicijska vzdrževalna dela</b>					10.000	1.077	10,8					
2.	0805		<b>Promet</b>					215.014	147.540	68,6	230.000	230.000	230.000	905.014	NENP
		1520	<b>Gradnje, rekonstrukcije in obnove</b>					78.144	10.532	13,5	90.000	133.000	133.000	434.144	
		1520-01	<b>Nove semaforizacije križišč, CAVP</b>					20.144	0	0,0	30.000	30.000	30.000	110.144	
			Nova semaforizacija križišč	Eno križišče letno				20.144	0	0,0	30.000	30.000	30.000	110.144	
		1520-03	<b>Oprema kolesarske infrastrukture</b>					5.520	1.920	34,8	6.000	22.000	22.000	55.520	
			Plansko opremljanje mestne kolesarske infrastrukture	Ureditev neurejenih kolesarskih površin s prometno opremo in ureditev obdravske kolesarske poti				5.520	1.920	34,8	6.000	22.000	22.000	55.520	
		1520-04	<b>Posodobitev zaprtega območja za pešce</b>					7.680	270	3,5	8.000	8.000	8.000	31.680	
				Dogradnja opreme na vstopno izstopnih mestih celotnega sistema, razširitev območja za pešce				7.680	270	3,5	8.000	8.000	8.000	31.680	
		1520-06	<b>Posodobitev Avtobusne postaje Maribor</b>					0	0	0	0	6.000	6.000	12.000	
			Realizacija potrebnih in odobrenih ukrepov	Izgradnja informacijskega sistema in drugi ukrep.				0	0	0	0	6.000	6.000	12.000	
		1520-07	<b>Posodobitev sistema mestnega avtobusnega prevoza-MAP</b>					8.800	2.302	26,2	10.000	31.000	31.000	80.800	
			Niz ukrepov za posodobitev MAP	Kratkoročni in dolgoročni ukrepi za razvoj MAP iz potrjenega programa				8.800	2.302	26,2	10.000	31.000	31.000	80.800	
		1520-08	<b>Posodobitev občinskih parkirnih sistemov-OPS</b>					36.000	6.040	16,8	36.000	36.000	36.000	144.000	
			Niz ukrepov za posodobitev OPS	Kratkoročni in dolgoročni ukrepi iz potrjenega programa				36.000	6.040	16,8	36.000	36.000	36.000	144.000	
		1460	<b>Vračilo anuitet za nakup avtobusov</b>					48.000	44.529	92,8	48.000	0	0	96.000	
		1460-01	Vračilo anuitet za nakup avtobusov v tekočem letu	Vračanje kreditnih anuitet za 20+5 mestnih avtobusov				48.000	44.529	92,8	48.000			96.000	
		1535	<b>Investicijsko vzdrževanje objektov</b>					88.870	92.479	104,1	92.000	97.000	97.000	374.870	
		1535-01	<b>Investicijsko vzdrževanje semaforizacije</b>	Zamenjava semaforске zunanje opreme, medkrižiščnih kablskih povezav in dotrajanih SSN centra				42.380	39.520	93,3	45.000	50.000	50.000	187.380	
		1535-02	<b>Obnova sistema pohorske žičnice</b>	Redno letno investicijsko vzdrževanje žičnice				35.000	34.973	99,9	35.000	35.000	35.000	140.000	
		1535-04	<b>Investicijsko vzdrževanje Avtobusne postaje Maribor</b>	Redno letno investicijsko vzdrževanje AP Maribo				11.490	17.986	156,5	12.000	12.000	12.000	47.490	
3.	0807		<b>KOMUNALNA ENERGETIKA</b>					104.652	99.093	94,7	238.000	390.500	228.500	961.652	PT, NENP
		1512	<b>Gradnja plinovodov in toplovodov</b>					104.652	99.093	94,7	238.000	390.500	228.500	961.652	
		1512-01	<b>Sofinanciranje sekundarnih plinovodov po KS in MČ MČ Pobrežje (dokončanje plinovoda Zrkovska cesta</b>		K			26.100	25.955	99,4	0	0	0	26.100	
			MČ Tezno (dokončanje 1.faze Marlesovo naselje		V			17.500	17.383	99,3	0	0	0	17.500	
								8.600	8.572	99,7	0	0	0	8.600	
		1512-02	<b>Distribucijski plinovodi</b>												

Zap. št.	Šifra SM	PP APP	NAZIV STROŠK.MESTA OBJEKT, LOKACIJA POVRŠINA	OPIS PROGRAMOV	Ostala KOMUNAL. infra.	Ocenjena vrednost	Real. do vključno 2002	2003	Realizacija 2003	Indeks 9/9	2004	2005	2006	SKUPAJ 2003 - 2006	VIRI SRED. MOM
1	2	3	4	5	6	7	8	9	9'	10	11	12	13	14	15
		1512-03	<b>Vročevodni razvod</b>					75.052	69.688	92,9	230.000	386.000	224.000	915.052	
			Engelsova, Besednjakova, Šarhova											0	
			Razvojno omrežje po S-16					75.052	69.688	92,9				75.052	
			Upravna in projektna dokumentacija										10.000	10.000	
			Vročevod čez Koroški most in priključek na kotlovnico PF									70.000		70.000	
			Zahodna obvoznica								140.000	220.000		360.000	
			Sistem daljinskega krmiljenja in toplotnih postaj								15.000	15.000	15.000	45.000	
			Vročevod po Korčetovi in Groharjevi								48.000			48.000	
			Vročevod Radvanjska z odcepom do vhoda vojašnice Generala Maistra								22.000			22.000	
			Vročevod po Moša Pijade								5.000			5.000	
			Vročevod v območju individualne gradnje Studenci										21.000	21.000	
			Vročevod na levem bregu Drave proti kotlovnici Pristan										70.000	70.000	
			Gorkega, Ruška do kotlovnice na Gorkega 1 in OŠ Maks Durjava									31.000		31.000	
			Vročevod v območju individualne gradnje na Cesti Proletarskih brigad-Kardeljeva-Betnavska-Knafelčeva										80.000	80.000	
			Kardeljeva, Antoličičeva, Majcingerjeva										28.000	28.000	
			Vročevod vzhodno ob Ribiške ulice (Minoriti,...)									50.000		50.000	
		1512-08	<b>Izdelava energetske zasnove MOM</b>					3.500	3.450	98,6	8.000	4.500	4.500	20.500	
4.	0802		<b>Okolje in prostor</b>					107.600	54.199	50,4	150.520	159.600	169.300	587.020	NENP
		1514	<b>Ureditev parkovnih in ostalih površin</b>					38.500	17.070	44,3	61.520	59.500	64.000	223.520	
		1514-01	zasaditev novih dreves, grmovnic in cvetličnih gred	Posaditev drevoredov v Betovtvi ulici, ob Ptujski cesti, Na gorco, v Špelini ulici, v Koresovi ulici, v Knafelčevi ulici; urejanje zelenic v Ghegovih ulic, v Kamniški ulici, Na trati, v Bresternici, v Kamnici, ob meljski cesti, Ob gozdu, v razvanju, v Malečniku, v Limbušu; pokopališče za male živali, brežina ob Dravi...				9.000	4.825	53,6	12.000	12.500	13.000	46.500	
		1514-03	Spomeniki	okolje spomenik atalcem v Ulici talcev, izvirk na Studenci				0	0		6.000	2.000	2.000	10.000	
		1514-04	javna razsvetljava na zelenih površinah	lokacije : Pekrski potok, Ertlov gozdič, sprhajalna pot ob Dravi, ...				0	0		5.000	5.000	5.000	15.000	
		1514-05	Izgradnja novih javnih sanitarij	lokacije : Lent-stari most, ob pekrskem potoku, Slomškov trg, dodatne lokacije za sanitarije za invalide				8.000	4.557	57,0	14.520	8.000	8.000	38.520	
		1514-07	Prestavitev vrtičkov z območja novih parkovnih površin na novo lokacijo	Pekrski potok, Vrbanski plato				0	0		0	1.000	2.000	3.000	
		1514-08	Stroški odkupa zemljišč in vpisi v ZK	Pekrski potok, mestni gozd nad sprehajalno potjo ob Dravi, ...				500	0	0,0	1.000	5.000	5.000	11.500	
		1514-10	Regijski parki	Pohorje, naravni in zavarovani parki ( ob Dravi, Piramida, kalvarija, Pekrska gorca, mestni gozdovi, ...				6.000	2.277	38,0	8.000	10.000	12.000	36.000	
		1514-11	Urejanje novih parkovnih površin	Pekrski potok, Vrbanski plato, Ertlov gozdič, Frankolovska ulica, Za tremi ribniki, pod vzpenjačo,...				14.000	4.911	35,1	15.000	16.000	17.000	62.000	
		1514-12	Postavitve informacijskih tabel ob vhodih na parkovna območja					1.000	500	50,0					
		1525	<b>Ureditev ostalih površin in inf.objektov</b>					13.000	7.598	58,4	16.500	18.000	20.500	68.000	
		1525-02	Drobna komunalna oprema	klopi za Grajski trg, ostala urbana oprema na javnih površinah.				2.500	1.819	72,8	3.500	4.000	4.500	14.500	
		1525-03	Mariborske tržnice	Kidričev trg, Tabor, Vodnikov trg				2.500	798	31,9	3.000	4.000	5.000	14.500	
		1525-04	Ured. inf. obj.na pokopališču	Pobrežje, Dobrava, MČ in KS				8.000	4.981	62,3	10.000	10.000	11.000	39.000	
		1530	<b>Investicijsko vzdrževanje objektov</b>					17.100	6.117	35,8	22.700	28.700	33.800	102.300	
		1530-03	Posodobitev mariborskih tržnic	Vodnikov trg				9.500	300	3,2	15.000	20.000	25.000	69.500	
		1530-04	Sanacija javnih sanitarij	Bobl-Partizanska, Trg revolucije-stari most, Mestni pari				7.000	4.623	66,0	7.000	8.000	8.000	30.000	
		1530-05	zastave	nakup novih zastav za javne površine				600	1.194	199,0	700	700	800	2.800	
		1533	<b>Investicijsko vzdržev zelenih površin</b>					39.000	23.414	60,0	49.800	53.400	51.000	193.200	
		1533-01	Obnova vegetacije, pešpoti in opreme	zamenjava dotrajanih drevoredov, ( Ulica Pariške komunne, Krekova ulica, cesta zmage, beograjska, Fochova, kostanj Ob Železnici, ... ) zamenjava dreves v parkih, obnova pešpoti ( Piramida, Kalvarija, Pekrska gorca, ob Dravi... ), obnova urbane opreme				12.000	11.098	92,5	14.000	15.000	16.000	57.000	
		1533-02	Obnova arhitekturnih elementov	fontane v Mestnem parku in Slomškovem trgu, mostički in promenade v Mestnem parku, kamniti robovi zelenic ...				13.500	8.696	64,4	15.000	16.000	17.000	61.500	
		1533-04	Izdelava projektov za obnovljena dela in za nove ozelenitve					5.000	3.620	72,4	6.000	6.000	7.000	24.000	
		1533-05	Urejanje vodnih brežin in sanacija vode	ukrepi za čistejšo vodo v ribnikih, vodnem motivu in potočku v Mestnem parku, urejanje Pekrskega potoka z ribnikom, ...				1.500	0	0,0	6.300	7.400	5.000	20.200	

Zap. št.	Sifra SM	PP APP	NAZIV STROŠK.MESTA OBJEKT, LOKACIJA POVRŠINA	OPIS PROGRAMOV	Ostala KOMUNAL. infra.	Ocenjena vrednost	Real. do vključno 2002	2003	Realizacija 2003	Indeks 9/9	2004	2005	2006	SKUPAJ 2003 - 2006	VIRI SRED. MOM
1	2	3	4	5	6	7	8	9	9'	10	11	12	13	14	15
		1533-06	Sanacija infrastrukturnih objektov na pokopališčih	Pobrežja, Dobrava, MČ in KS				1.500	0	0,0	2.500	3.000	4.000	11.000	
		1533-08	Urejanje površin z arheološkim pomenom na Piramid					500	0	0,0	1.000	1.000	1.000	3.500	
		1533-09	Sanacija Kalvarije	zemljišče, sprehajalna pot, stopnice				5.000	0	0,0	5.000	5.000	1.000	16.000	
V.	0806		KOMUNALNA HIDROTEHNIKA IN RAVNANJE Z ODPADKI					2.679.703	1.754.403	65,5	2.754.000	1.176.800	856.000	7.466.503	NENP
1.		1510	VODOVODI	Izgradnja in obnova vodovodn. omrežja				522.000	365.435	70,0	530.000	400.000	400.000	1.852.000	PT,AM, NAP,kredit
		1510-01		Raziskovalna dela za nove vodne vire				14.000	8.199	58,6	14.000	12.000	12.000	52.000	PT
		1510-02		Izgradnja novih zajetij				0	0	0	0	0	0	0	PT
		1510-03		Zaščita in sanacija vodnih virov				6.000	4.020	67,0	6.000	8.000	8.000	28.000	PT
		1510-04		Izgradnja in obnova vodovodov po programu VODA				490.000	351.318	71,7	490.000	360.000	360.000	1.700.000	AM,OTAK
		1510-05		Intervencije				5.000	0	0,0	8.000	8.000	8.000	29.000	PT
		1510-06		Dokumentacija in pripravljala dela				7.000	1.898	27,1	12.000	12.000	12.000	43.000	PT
		1510-09		Sekundarno vodovodno omrežje										0	
			KS Kamnica	Urban								0	0	0	
			KS Limbuš	Lokalni vodovodi				0	0		0	0	0	0	
			MČ, KS	Sanacija lokalnih vodovodov				0	0		0	0	0	0	
			MČ, KS	Spremljanje programa na drugih komunalnih področjih, sanacije obstoječe mreže					0					0	
			KS Bresternica-Gaj	pri šoli-zamenjava, Srednje				0	0			0	0	0	
			MČ Radvanje, Razvanje	Bellevue-lokalni viri Arehl., II. In III., vodohram, naselje pri Hab.					0		0	0	0	0	
2.		1511	IZGRADNJA KANALIZACIJE					1.261.647	1.165.893	92,4	477.000	130.000	130.000	1.998.647	
		1511-01		Gradnja kolektorjev				100.000	23.104	23,1	100.000	45.000	45.000	290.000	DT
		1511-02		Obnova in sanacija kanalizacij				0	0		25.000	5.000	5.000	35.000	DT
		1511-03		Gradnja kanalizacije v dislociranih naseljih				100.300	88.552	88,3	95.000	30.000	40.000	265.300	DT
		1511-04		Gradnja kanalizacije na vodozaščitnih področjih				60.000	72.397	120,7	47.000	0	0	107.000	DT
		1511-05		Gradnja objektov in naprav na kolektorjih				200.000	179.999	90,0	0	0	0	200.000	DT
		1511-06		Sekundarno kanalizacijsko omrežje				743.518	750.421	100,9	160.000	40.000	30.000	973.518	DT,PT, NAP
			MČ Brezje-Zirkovci-Dogoše		V			233.880	263.522	112,7	80.000	20.000	0	333.880	
			MČ Studenci		V			84.646	95.626	113,0	0	0	0	84.646	
			MČ Jože Lacko					153.919	157.401	102,3					
			MČ Radvanje		V			58.862	58.862	100,0				153.919	
			MČ Pobrežje		V			54.636	86.594	158,5	0	0	0	58.862	
			MČ Tezno-Dobrava		V			80.117	82.069	102,4	0	0	0	54.636	
			MČ Razvanje		V						30.000	20.000		130.117	
			KS Kamnica		V			50.000	0	0,0	50.000	0	0	100.000	
			KS Limbuš		V									0	
			Manjše kanalizacije po MČ in KS		V			2.625	2.624	100,0	0	0	30.000	32.625	
			MČ Koroška vrata						2.890					0	
			MČ Magdalena					833	833	100,0				833	
			Sanacije in dopolnitve kanalov po MČ in KS					24.000	0	0,0				24.000	
			MČ Ivan Cankar-Počehova								0	0	0	0	
			MČ Malečnik								0	0	0	0	
		1511-07		Dokumentacija in pripravljala dela				57.829	51.420	88,9	50.000	10.000	10.000	127.829	PT,ET
3.	0808		Čistilna naprava in kolektor					185.000	42.648	23,1	200.000	0	0	385.000	ET
		1523		Izgradnja centralne čistilne naprave in kolektorja				185.000	42.648	23,1	200.000	0	0	385.000	
		1523-01		Centralna čistilna naprava				100.000	42.648	42,6					
		1523-03		Izgradnja glavnega kolektorja				85.000	0	0,0					
4.	0809	1515	Ravnanje z odpadki					711.056	180.427	25,4	1.547.000	646.800	326.000	3.230.856	ET,Up,Am
		1515-01		Deponija komunalnih odpadkov Pobrežje				117.100	41.968	35,8	35.000	10.000	0	162.100	
		1515-0101		Sanacija zapljenega dela	Izvedba odplinjavanja, reaktivacija in zasadev			93.100	41.968	45,1				93.100	
		1515-0107		Zapiranje odlagališča	Izdelava dokumentacije, programov in poročil; prilagoditev površinskega tesnenja odlagališč			24.000	0	0,0	35.000	10.000		69.000	
		1515-02		Projekt CEGOR				459.571	10.755	2,3	1.262.000	450.800	220.000	2.392.371	
		1515-0201		Komunikacije z javnostmi										0	
		1515-0202		Študije in raziskave										0	
		1515-0203		Upravni postopki z dokumentacijo										0	
		1515-0204		Izdelava idejnega projekta										0	
		1515-0205		Odkup nepremičnin										0	
		1515-0206		Izvedba prometnega krožišča v MČ Tezno										0	

Zap. št.	Sifra SM	PP APP	NAZIV STROŠK.MESTA OBJEKT, LOKACIJA POVRŠINA	OPIS PROGRAMOV	Ostala KOMUNAL. infra.	Ocenjena vrednost	Real. do vključno 2002	2003	Realizacija 2003	Indeks 9/9	2004	2005	2006	SKUPAJ 2003 - 2006	VIRI SRED. MOM
1	2	3	4	5	6	7	8	9	9'	10	11	12	13	14	15
		1515-0208	Kompostarna ločeno zbranih bioloških odpadkov	Izdelava projektov za pridobitev gradbenega dovoljenja v letu 2003, gradbena dela v letu 2004, dopolnitve(stroj) v letih 2005-200			160.000		0	0,0	600.000	30.000	20.000	810.000	
		1515-0209	Deponija preostanka reciklatov	Izdelava sprememb in dopolnitev srednjeročnega prostorskega plana, upravni postopek z dokumentacijo, odkup zemljišč, gradnja 1.faze odlagalnega prostora			31.571	10.755	34,1		350.000	200.000	200.000	781.571	
		1515- 0211	Začasno skladiščenje preostanka reciklatov (bale)	Izdelava projektne dokumentacije in izvedba upravnega postopka, izgradnja platoja			268.000			0,0	312.000	220.800		800.800	
		1515- 03	Sanacija divjih odlagališč												
		1515- 04	Ločeno zbiranje gospodinjinskih odpadkov				133.385	127.704	95,7		145.000	85.000	85.000	448.385	
		1515- 0401	Posode, vozila	Leta 2003 posode, kasneje tudi vozila			10.000	16.100	161,0		55.000	35.000	35.000	135.000	
		1515-0404	Reciklažno dvorišče							6.266				0	
		1515-0408	Zbiralnica komunalnih odpadkov-ekološki otoki	Priprava dokumentacije, dopolnitev z dodatnimi posodami, ureditev prostora			2.000	0	0,0		30.000	50.000	50.000	132.000	
		1515-0409	Zbirni centri	Priprava dokumentacij, gradnja			121.385	105.338	86,8		60.000			181.385	
		1515- 07	Termična obdelava trdnih odpadkov iz naselij	Stroški delovanja konzorcija občin			1.000	0	0,0		5.000	5.000	5.000	16.000	
		1515- 08	Informacijsko komunikacijski sistem				0	0			100.000	96.000	16.000	212.000	
		1515-0805	Evidentiranje praznjenja posod	Oprema vozil in posod za identifikacijo			0	0			90.000	90.000	10.000	190.000	
		1515-0806	Integracija z GIS-MapInfo				0	0			5.000	1.000	1.000	7.000	
		1515-0806	Družbene analize odnosov z javnostmi in ukrepi				0	0			5.000	5.000	5.000	15.000	
		1515-09	Kompostarna												
VI.	18		STANOVANJSKO GOSPODARSTVO				1.033.650	195.506	18,9		1.729.000	828.000	1.024.000	4.614.650	NENP
		1545	Ribiška ulica, Poljane S-16, Martin Konšak-S37	** Pridobivanje neprofitnih stanovanj			591.850	152.506	25,8		1.489.000	588.000	784.000	3.452.850	JMSSM
		1544		Pridobivanje socialnih stanovanj			441.800	43.000	9,7		240.000	240.000	240.000	1.161.800	NENP
VII.			DRUŽBENA INFRASTRUKTURA		13.439.108	3.017.532	2.815.014	278.518	9,9		2.767.876	2.893.146	2.551.088	11.027.124	
1.	0402		Predšolska vzgoja		327.398	4.006	207.419				210.529	341.120	187.914	946.982	
		1010 - 02	Vrtec Pobrežje Maribor - enota Grinik	Adaptacija in dograditev centralne kuhinje vrta	88.845	3.294	85.551							85.551	
		1010 - 03	Vrtec Borisa Pečeta Maribor - enota Tomšičeve	Adaptacija in dograditev centralne kuhinje vrta	59.303	712	3.677				54.914			58.591	
		1010 - 01	Vrtec Koroška vrata Maribor - enota Kamnič	Izgradnja nadomestnega objekta enote vrta	179.250		1.969				5.284	171.997		179.250	
		1012	Investicijsko vzdrževanje				80.399				105.737	118.954	132.171	437.261	
		2230	Obnova opreme				35.823				44.594	50.169	55.743	186.329	
2.	0403		Šolstvo		1.186.249	102.003	649.329				595.695	532.489	583.028	2.360.541	
		1020 - 09	Srednja glasbena in baletna šola Maribor - enota Tabo	Adaptacija in dograditev nadomestne šolske zgradbe	209.762	95.756	114.006							114.006	
		1020 - 05	Osnovna šola Draga Kobala Maribor	Izgradnja nadomestne telovadnice in ureditev zunanjih površin šole	304.461	4.421	260.707				39.333			300.040	
		1020 - 04	Osnovna Franca Rozmana Staneta Maribo	Dograditev telovadnice in ureditev zunanjih površin šol	323.960	605	4.899				250.885	67.571		323.355	
		1020 - 07	Osnovna šola Angela Besednjaka Maribo	Dograditev telovadnice in ureditev zunanjih površin šol	191.364	1.221	3.101					127.663	59.379	190.143	
		1020 - 06	Osnovna šola Martina Konšaka Maribo	Dograditev telovadnice in ureditev zunanjih površin šol	156.702		2.086				4.584			156.702	
		1022	Investicijsko vzdrževanje				214.346				238.163	261.979	285.795	1.000.283	
		2231	Obnova opreme				50.184				62.730	75.276	87.822	276.012	
3.	0405		Kultura		5.134.412	964.913	760.053				1.029.402	1.263.923	1.093.486	4.146.864	
		1031 -06	Slovensko narodno gledališče Maribo	Obnova in rekonstrukcija stare dvorane z odrom	1.497.742	873.930	623.812							623.812	
		1031 -09	Pokrajinski muzej Maribo	Obnova in adaptacija mariborskega gradu	1.068.389	28.443	40.235				371.310	359.426	268.975	1.039.946	
		1031 -03	Umetnostna galerija Maribor	Adaptacija in dograditev stavbe Umetnostne galerije (neposredni stroški investicije)	639.985	7.804	11.067				209.503	235.897	175.714	632.181	
		1031 -01	Kulturno prireditveni center Narodni dom Maribor	Adaptacija in dograditev Sodnega stolpa z ureditvijo prizorišča za poletne prireditve	281.395	12.736						121.607	147.052	268.659	
		1031 -07	Lutkovno gledališče Maribo	Izgradnja novega lutkovnega gledališča	1.646.901	42.000	9.245				363.096	461.500	416.252	1.250.093	
		1033	Investicijsko vzdrževanje				48.993				58.792	58.792	58.792	225.369	
		2232	Obnova opreme				26.701				26.701	26.701	26.701	106.804	
4.	0406		Socialno varstvo		1.745.732	1.103.131	645.557				3.300	4.400	4.500	657.757	
		1060 - 01	Dom starejših občanov Tezno	Izgradnja doma starejših občanov Tezno	1.745.732	1.103.131	642.601							642.601	
		1013	Investicijsko vzdrževanje				1.500				1.500	1.500	1.500	6.000	
		2234	Obnova opreme				1.456				1.800	2.900	3.000	9.156	
5.	0407		Zdravstvo		41.432	1.190	41.742				0	0	0	41.742	
		1070 - 03	Zdravstveni dom dr. Adolfa Droica Maribor	Izgradnja centralnega dvigala z dostopom za invalide v objektu Sodna 3	41.432	1.190	40.242							40.242	
		2235-00	Obnova opreme				1.500							1.500	
6.	1002		Izgradnja in obnova športnih objektov		5.003.885	842.289	510.914	278.518	54,5		928.950	751.214	682.160	2.873.238	NENP
		1050	Javni zavod Športni centri	Večnamenski veliki bazen v Pristanu	st.c.	1.226.303	441.536	181.538	153.538	84,6	214.540	178.540	158.538	733.156	

Zap. št.	Sifra SM	PP APP	NAZIV STROŠK.MESTA OBJEKT, LOKACIJA POVRŠINA	OPIS PROGRAMOV	Ostala KOMUNAL. infra.	Ocenjena vrednost	Real. do vključno 2002	2003	Realizacija 2003	Indeks 9/9	2004	2005	2006	SKUPAJ 2003 - 2006	VIRI SRED. MOM
1	2	3	4	5	6	7	8	9	9'	10	11	12	13	14	15
				Gradbena dela											
				Oprema	880.827										
				Ostali stroški											
				Komunalno opremljeno zemljišče											
				Posodobitev kopališča na Mariborskem otoku		483.000	3.000	42.500		0,0	78.375	51.669	49.833	222.377	
				Javni športni objekt MŠD Branik	Osrednji stadion v Ljudskem vrtu	st.c.12/99	1.873.088	46.966			286.140	286.140	286.140	858.420	
					Investicijska in projekt.dokumentacija,svetov.inženiring										
					Gradbena,obrtiška in instalacijska dela										
					Oprema										
					Ostali stroški										
				Javni zavod Dvorana Tabo	Dokončanje Ledne dvorane - fasada, streha in s.dela dvoran	st.c.05/01	467.317	19.782	74.968		0,0	69.243	69.501	70.285	283.997
					Gradbena, obrtniška in instalacijska dela										
					Oprema										
					Ostali stroški										
				Javni športni objekt MŠD Branik	Večnamen. športna dvorana na Malem stadionu v Lv	st.c.05/01	651.509	260.937	62.038	53.343	86,0	153.500	28.500	8.500	252.538
					Gradbena dela										
					Oprema										
					Tehnična dokument. in svetovalni inženiring										
				Izgradnja Veslaškega centra		188.885	70.066	85.000	15.000	17,6	33.819			118.819	
				Urbani šport	Izgradnja športno rekreativnih površin na levem bregu	113.783		10.438	10.420	99,8	12.469	56.000	28.000	106.907	
					Drave, na Taboru, Studencih, Pobrežju, Teznu										
		1052		Investicijsko vzdrževanje				26.432	18.749	70,9	52.864	52.864	52.864	185.024	
		1051		Nakup opreme				28.000	27.468	98,1	28.000	28.000	28.000	112.000	
VIII.				OSTALO				625.152	304.515	48,7	1.167.170	1.118.800	1.056.800	3.967.922	
1.	2002			Izgradnja in obnova upravnih prostorov				258.707	124.175	48,0	525.270	430.000	350.000	1.563.977	NENP
		9110		Vošnjakova 1	Ureditev prostorov za sod. poslov. policijske postaje							220.000		220.000	
				Maistrov trg 3	Pridobitev prostorov			110.000	57.880	52,6			60.000	170.000	Prod.,Leas.,Sofin.m.
				Zagrebska 2C	Ureditev prostorov za višjo gostinsko šolc									0	
				Objekt Union	Celovita obnova dvorane in pomožnih prostorov			6.000	1.654	27,6	325.000			331.000	
				Kulturni dom Kamnica	Celovita sanacija objekta							60.000	20.000	80.000	
				Ljubljanska 2	Sofinanciranje - medicinska fakulteta			25.000	16.929	67,7	45.000			70.000	
				Rotovski trg 9	Prenova objekta						6.000			6.000	
				Cesta proletarskih brigad 7c									120.000	120.000	
				Študije o izvedljivosti projektov in projektna dokumentacija				21.408		0,0					
		2132,9201		Invrsticijsko vzdrževanje				96.299	47.712	49,5	149.270	150.000	150.000	545.569	
2.	2003			Ureditev poslovnih prostorov				121.000	21.426	17,7	191.000	202.000	213.000	727.000	NENP
		1623		Prenova mestnega jedra	Delež prenove za področje poslovnih prostorov			82.200	12.937	15,7	110.000	120.000	130.000	442.200	
				Pridobivanje poslovnih prostorov	Pridobivanje poslovnih prostorov, odkupi, obnove,...						20.000	20.000	20.000	60.000	
					Marijska dela in dokumentacija			10.000	0,0	0,0	20.000	20.000	20.000	70.000	
		1625		Investicijsko vzdrževanje				28.800	8.489	29,5	41.000	42.000	43.000	154.800	
3.	21			Geoinformacijski sistem občine				53.500	26.294	49,1	82.000	87.000	93.000	315.500	NENP
				Ustan.Lokalne geodetske službe in Reg.geoinf.centra							5.000	5.000	5.000	15.000	
				Razvoj Geoinformacijske infrastrukture				52.500	26.294	50,1	60.000	65.000	70.000	247.500	
				Pretok in izmenjava podatkov RS-MOM-GIS				1.000	0	0,0	3.000	4.000	5.000	13.000	
				Priprava pravno formalnih predpisov							1.000			1.000	
				Razvoj projekta e-mesto (GIS internet)							10.000	10.000	10.000	30.000	
				Izobraževanje							3.000	3.000	3.000	9.000	
4.	05			Obnova računalniške in programske opreme mestne uprave				92.120	80.144	87,0	194.900	203.300	212.200	702.520	Leasing
		2165		E-mesto				8.000	5.158	64,5	37.200	38.900	40.600	124.700	
		9100		Računalniška in programska oprema				50.220	48.433	96,4	52.600	54.800	57.200	214.820	
		9200		Investicijsko vzdrževanje rač.in progr.opreme				33.900	26.553	78,3	105.100	109.600	114.400	363.000	
5.	14			Zaščita in reševanje				97.325	49.976	51,3	166.000	168.500	160.000	591.825	NENP



Zap. št.	Sifra SM	PP APP	NAZIV STROŠK.MESTA OBJEKT, LOKACIJA POVRŠINA	OPIS PROGRAMOV	Ostala KOMUNAL. infra.	Ocenjena vrednost	Real. do vključno 2002	2003	Realizacija 2003	Indeks 9/9	2004	2005	2006	SKUPAJ 2003 - 2006	VIRI SRED. MOM	
1	2	3	4	5	6	7	8	9	9'	10	11	12	13	14	15	
			<b>Proletarskih brigad 21</b>	<i>Izgradnja objekte</i>										0	<i>Prod. IC Pekre</i>	
			<b>Nakup gasilskih vozil za poklicno enotc</b>	<i>GVC-16/25-nadgradnja</i>				45.000	26.734	59,4	85.000	90.000	92.000	312.000		
				<i>GVC-16/25</i>			25.000	15.383	61,5		50.000			25.000	<i>Taksa</i>	
				<i>Avto lestev</i>							50.000			50.000	<i>Taksa+MOM</i>	
				<i>RFC-11</i>								55.000	55.000	110.000	<i>Taksa+MOM</i>	
			<b>za PGD-sofinanciranje</b>	<i>GVC-16/25</i>				20.000	11.351	56,8	35.000	35.000	37.000	127.000	<i>Taksa+MOM</i>	
			<b>Obnova reševalne opreme</b>					32.875	12.880	39,2	39.000	36.500	41.000	149.375		
			<b>za poklicno enotc</b>	<i>Osebna zaščitna oprema in gas. teh. reševalno orodji</i>				9.600	0	0,0	13.000	4.500	8.000	35.100	<i>MOM</i>	
			<b>za PGD</b>	<i>Osebna zaščitna oprema in gas. teh. reševalno orodji</i>				5.275	1.349	25,6	6.000	7.000	8.000	26.275	<i>Taksa</i>	
			<b>za strukture CZ</b>	<i>Osebna zaščitna oprema in reševalna oprema in orodji</i>				18.000	11.531	64,1	20.000	25.000	25.000	88.000		
			<b>Investicijsko vzdrževanje objektov</b>					19.450	10.362	53,3	42.000	42.000	27.000	130.450		
				<i>Objekt JZZPRM</i>				14.450	6.880	47,6	28.000	6.000	25.000	73.450		
				<i>Javna zaklonišča-objekti CZ</i>				5.000	3.482	69,6	4.000	6.000	2.000	17.000		
				<i>IC Pekre</i>				0			10.000	30.000	0	40.000		
<b>6.</b>	<b>12</b>		<b>ZAVOD ZA VARSTVO OKOLJA</b>					<b>2.500</b>	<b>2.500</b>	<b>100,0</b>	<b>8.000</b>	<b>28.000</b>	<b>28.600</b>	<b>67.100</b>		
		1560	<b>Varstvo zraka</b>					0	0		5.000	5.000	5.600	15.600		
		1560-04		<i>merilna oprema</i>				0	0		5.000	5.000	5.600	15.600		
				<i>BTX-merilnik</i>							5.000	1.000		6.000		
				<i>suspendirani delci</i>									3.000	3.000		
				<i>HMZ postaja</i>								4.000		4.000		
				<i>NOx oprema</i>									2.600	2.600		
				<i>O3 merilnik</i>										0		
		1562	<b>Varstvo voda</b>					0	0		3.000	3000	3000	9.000		
		1562-09		<i>lizimeter</i>							3.000	3.000	3.000	9.000		
		1563	<b>Ostala področja</b>					2.500	2.500	100,0	0	20.000	20000	42.500		
		1563-05		<i>SBM-sanacija hrupa</i>				2.500	2.500	100,0	0	20.000	20.000	42.500		
				<i>invest. teh. dok.</i>				2.500	2.500	100,0		20.000	20.000	42.500		
			<b>SKUPAJ</b>					<b>13.439.108</b>	<b>3.093.994</b>	<b>9.214.546</b>	<b>3.819.084</b>	<b>41,4</b>	<b>10.429.566</b>	<b>8.261.846</b>	<b>7.595.688</b>	<b>35.501.646</b>