

# VSEBINA

<b>ZAKLJUČNI RAČUN PRORAČUNA MESTNE OBČINE MARIBOR ZA LETO 2004</b>	<b>1</b>
<b>I. SPLOŠNI DEL ZAKLJUČNEGA RAČUNA PRORAČUNA</b>	<b>4</b>
Bilanca prihodkov in odhodkov	4
Račun finančnih terjatev in naložb	13
Račun financiranja	14
Namenski prihodki	15
Namenski prejemki po stroškovnih mestih	17
Bilanci prihodkov in odhodkov MOM, KS in MČ	20
Račun finančnih terjatev in naložb MOM, KS in MČ	25
Račun financiranja MOM, KS in MČ	26
Bilanca stanja MOM, KS in MČ	27
<b>II. OBRAZLOŽITEV SPLOŠNEGA DELA</b>	<b>31</b>
Obrazložitev izkaza prihodkov in odhodkov	34
Prihodki	34
Odhodki	49
Obrazložitev izkaza računa finančnih terjatev in naložb	49
Obrazložitev izkaza računa financiranja	50
Stanje sredstev na računu	50
Stanje zadolženosti in izdanih poroštev	51
Pregled proračunske rezerve v obdobju I-XII 2004	59
Obrazložitev bilance stanja	60
Kratkoročna sredstva in aktivne časovne razmejitve	77
Neplačane obveznosti na dan 31.12.2004	79
Obveznosti do virov sredstev	90
Lastni viri in dolgoročne obveznosti	91
<b>III. OBRAZLOŽITEV POSEBNEGA DELA ZAKLJUČNEGA RAČUNA</b>	<b>94</b>
Uvod	94
Poročilo o vključevanju nenačrtovanih prejemkov in izdatkov v proračun, koriščenju sredstev splošne proračunske rezervacije in izvršenih prerazporeditvah proračunskih sredstev	95
Poročilo o sprejetih ukrepih za uravnoteženje proračuna	111
Obrazložitev realizacije globalnih odhodkov finančnega načrta MOM	111
Realizacija odhodkov po ekonomski klasifikaciji	113
Obrazložitev odhodkov po funkcionalni klasifikaciji	131
<b>IV. REALIZACIJA FINANČNEGA NAČRTA MOM</b>	<b>140</b>
0101 Mestna uprava	141
0102 Organi občine	143
0201 Predšolska vzgoja	144
0202 Šolstvo	145
0203 Kultura	147
0204 Socialno varstvo	148
0205 Zdravstvo	149

0206	Gospodarske dejavnosti	150
0207	Okolje in prostor	150
0208	Ceste	152
0209	Javna razsvetljava	153
0210	Promet	153
0211	Komunalna hidrotehnika	154
0212	Komunalna energetika	155
0213	Čistilna naprava in kolektor	155
0214	Ravnanje z odpadki	155
0215	Komunalno opremljanje stavbnih zemljišč	156
0216	Prostorsko načrtovanje	156
0217	Šport	156
0218	Varstvo okolja	158
0219	Požarna varnost, zaščita in reševanje	158
0220	Ostale organizacije	159
0221	Stanovanjsko gospodarstvo	159
0222	Gospodarjenje s stavbnimi zemljišči	160
0223	Poslovni prostori	160
	Realizacija finančnega načrta odhodkov MOM za leto 2004	161
	Zbir odhodkov po področjih proračunske porabe in stroškovnih mestih	165
	Zbir odhodkov po skupinah postavk in področjih dejavnosti	166

**V. OBRAZLOŽITEV REALIZACIJE FINANČNEGA NAČRTA MOM 168**

0101	Mestna uprava	168
	Poročilo o izvedbi programa dela Mestne uprave v letu 2004	168
	Obrazložitev realizacije finančnega načrta mestne uprave	259
0102	Organi občine	274
0201	Predšolska vzgoja	288
0202	Šolstvo	298
0203	Kultura	310
0204	Socialno varstvo	325
0205	Zdravstvo	333
0206	Gospodarske dejavnosti	337
0207	Okolje in prostor	348
0208	Ceste	359
0209	Javna razsvetljava	366
0210	Promet	367
0211	Komunalna hidrotehnika	371
0212	Komunalna energetika	377
0213	Čistilna naprava in kolektor	378
0214	Ravnanje z odpadki	379
0215	Komunalno opremljanje stavbnih zemljišč	386
0216	Prostorsko načrtovanje	387
0217	Šport	394
0218	Varstvo okolja	409
0219	Požarna varnost, zaščita in reševanje	412
0220	Ostale organizacije	424
0221	Stanovanjsko gospodarstvo	427

	0222	Gospodarjenje s stavbnimi zemljišči	429
	0223	Poslovni prostori	433
<b>VI.</b>		<b>REALIZACIJA FINANČNIH NARČTOV MESTNIH ČETRTE IN KRAJEVNIH SKUPNOSTI V LETU 2004</b>	<b>436</b>
		<b>POROČILO O IZVEDBI PLANIRANIH PROGRAMOV IN NALOG MESTNIH ČETRTE IN KRAJEVNIH SKUPNOSTI V LETU 2004</b>	<b>439</b>
<b>VII.</b>		<b>REALIZACIJA NAČRTA RAZVOJNEGA PROGRAMA ZA OBDOBJE 2004 DO 2007 ZA LETO 2004</b>	<b>468</b>

Na osnovi 98. člena Zakona o javnih financah (Ur. l. RS 79/99, 124/00, 79/01 in 30/02), 19.člena Zakona o lokalni samoupravi (Ur. list RS št. 72/93 s spremembami) in 16. člena Statuta Mestne občine Maribor (MUV št. 27/95, 13/98, 17/98, 23/98, 5/00, 10/02, 6/04 in 13/04 ), je Mestni svet Mestne občine Maribor v nadaljevanju 30. seje, dne 26. septembra 2005, sprejel

## ZAKLJUČNI RAČUN PRORAČUNA MESTNE OBČINE MARIBOR ZA LETO 2004

### 1. člen

Zaključni račun proračuna in Mestnih četrti in krajevnih skupnosti Mestne občine Maribor za leto 2004 sestavljajo izkaz prihodkov in odhodkov, izkaz računa finančnih terjatev in naložb, izkaz računa financiranja, izkaz stanja, pojasnila k izkazom in obrazložitve.

### 2. člen

Proračun Mestne občine Maribor za leto 2004 je bil planiran in realiziran v naslednjih zneskih (v tisoč SIT):

#### Proračun Mestne občine Maribor

		Veljavni proračun 2004	Realizacija 2004
<b>A. BILANCA PRIHODKOV IN ODHODKOV:</b>			
I.	SKUPAJ PRIHODKI	17.725.415	16.405.806
II.	SKUPAJ ODHODKI	20.171.379	17.296.776
III.	PRORAČUNSKI PRESEŽEK (PRIMANJKLJAJ) (I. - II.)	-2.445.964	-890.970
<b>B. RAČUN FINANČNIH TERJATEV IN NALOŽB:</b>			
IV.	PREJETA VRAČILA DANIH POSOJIL IN PRODAJA KAPITALSKIH DELEŽEV	294.497	185.826
V.	DANA POSOJILA IN POVEČANJE KAPITALSKIH DELEŽEV	0	0
VI.	PREJETA MINUS DANA POSOJILA IN SPREMEMBE KAPITALSKIH DELEŽEV (IV.-V)	294.497	185.826
<b>C. RAČUN FINANCIRANJA</b>			
VII.	ZADOLŽEVANJE PRORAČUNA	963.000	509.670
VIII.	ODPLAČILO DOLGA	41.500	40.812
IX.	NETO ZADOLŽEVANJE (VII. - VIII.)	921.500	468.858
X.	SPREMEMBA STANJA SREDSTEV NA RAČUNIH (I.+IV.+VII.)-(II.+V.+VIII.)	-1.229.967	-236.286
XI.	NETO FINANCIRANJE (VI.+IX.-X.)	2.445.964	890.970
XII.	STANJE SREDSTEV NA RAČUNIH OB KONCU PRETEKLEGA LETA (2003)	1.229.967	1.229.967
XIII.	STANJE SREDSTEV NA RAČUNIH OB KONCU TEKOČEGA LETA (2004) (X.+XII.)	0	993.681

### 3. člen

Zaključni računi mestnih četrti in krajevnih skupnosti Mestne občine Maribor za leto 2004 so bili planirani in realizirani v naslednjih zneskih (v tisoč SIT):

#### Skupaj mestne četrti in krajevne skupnosti

	Proračun 2004	Realizacija 2004
A. BILANCA PRIHODKOV IN ODHODKOV:		
I. SKUPAJ PRIHODKI	130.948	123.891
II. SKUPAJ ODHODKI	130.736	105.808
III. PRORAČUNSKI PRESEŽEK (PRIMANJKLJAJ) (I.- II.)	212	18.083
B. RAČUN FINANČNIH TERJATEV IN NALOŽB:		
IV. PREJETA VRAČILA DANIH POSOJIL IN PRODAJA KAPITALSKIH DELEŽEV	35	159
V. DANA POSOJILA IN POVEČANJE KAPITALSKIH DELEŽEV		
VI. PREJETA MINUS DANA POSOJILA IN SPREMEMBE KAPITALSKIH DELEŽEV (IV.-V.)	35	159
C. RAČUN FINANCIRANJA		
VII. ZADOLŽEVANJE PRORAČUNA		
VIII. ODPLAČILO DOLGA		
IX. NETO ZADOLŽEVANJE (VII. - VIII.)		
X. SPREMEMBA STANJA SREDSTEV NA RAČUNIH (I.+IV.+VII.)-(II.+V.+VIII.)	247	18.242
XI. NETO FINANCIRANJE (VI.+IX.-X.)	-212	-18.083
XII. STANJE SREDSTEV NA RAČUNIH OB KONCU PRETEKLEGA LETA (2003)	68.648	68.648
XIII. STANJE SREDSTEV NA RAČUNIH OB KONCU TEKOČEGA LETA (2004) (X.+XII.)	68.895	86.890

### 4. člen

Po Zaključnem računu proračuna Mestne občine Maribor se stanje sredstev na računu konec leta 2004 v skupnem znesku 993.681 tisoč SIT prenese v proračun Mestne občine Maribor za leto 2005.

Po zaključnih računih mestnih četrti in krajevnih skupnosti Mestne občine Maribor se stanje sredstev na računih konec leta 2004 v višini 18.242 tisoč SIT vključi v finančne načrte mestnih četrti in krajevnih skupnosti za leto 2005, stanje sredstev v višini 68.648 tisoč SIT pa se vključi v finančni načrt MOM za leto 2005.

## 5. člen

Oblikovanje in poraba proračunske rezerve Mestne občine Maribor (v tisoč SIT):

	Predvidena rezerva	Dosežena rezerva
Oblikovanje sredstev rezerv	96.000	96.000
Poraba sredstev rezerv		79.531
Stanje sredstev rezerv na koncu preteklega leta (2003)		81.061
Stanje sredstev rezerv na koncu tekočega leta (2004)		97.530

Stanje proračunske rezerve na dan 31.12.2004 v znesku 97.530 tisoč SIT se prenese v sredstva rezerv Mestne občine Maribor za leto 2005.

## 6. člen

Zaključni račun se objavi v Medobčinskem uradnem vestniku. Splošni in posebni del zaključnega računa z obrazložitvami se objavita na spletni strani Mestne občine Maribor.

Številka: 40303-1/2005 0300 TK  
Maribor: 26.9. 2005

**Boris SOVIČ, univ. dipl. inž. el.**  
**Župan**  
**Mestne občine Maribor**

I. SPLOŠNI DEL									
A. BILANCA PRIHODKOV IN ODHODKOV									
Skup.podsk.	Naziv konta	Realizacija	Sprejeti plan	Veljavni plan	Realizacija	Strukt.	Ind	Ind	Ind
Konto.podk.		2003	2004	2004	2004	2004	6:3	6:4	6:5
1	2	3	4	5	6	7	8	9	10
	<b>I. SKUPAJ PRIHODKI</b>	<b>17.461.601</b>	<b>17.617.867</b>	<b>17.725.415</b>	<b>16.405.806</b>	<b>100,0</b>	<b>94,0</b>	<b>93,1</b>	<b>92,6</b>
	(70+71+72+73+74)								
	<b>TEKOČI PRIHODKI (70+71)</b>	<b>16.460.159</b>	<b>15.501.251</b>	<b>15.513.200</b>	<b>15.326.084</b>	<b>93,4</b>	<b>93,1</b>	<b>98,9</b>	<b>98,8</b>
<b>70</b>	<b>DAVČNI PRIHODKI</b>	<b>11.777.371</b>	<b>12.128.100</b>	<b>12.128.100</b>	<b>12.285.422</b>	<b>74,9</b>	<b>104,3</b>	<b>101,3</b>	<b>101,3</b>
	(700+701+702+703+704+705+706)								
<b>700</b>	<b>DAVKI NA DOHODEK IN DOBIČEK</b>	<b>7.314.850</b>	<b>7.900.000</b>	<b>7.900.000</b>	<b>7.929.758</b>	<b>48,3</b>	<b>108,4</b>	<b>100,4</b>	<b>100,4</b>
<b>7000</b>	<b>Dohodnina</b>	<b>7.314.850</b>	<b>7.900.000</b>	<b>7.900.000</b>	<b>7.929.758</b>	<b>48,3</b>	<b>108,4</b>	<b>100,4</b>	<b>100,4</b>
700001	Dohodnina - letni poračun	-442.502	210.000	210.000	-459.697	-2,8	103,9	-218,9	-218,9
700002	Akontacija dohodn. - od plač in drugih oseb. prejem. iz del. razmerja	6.871.954	6.783.000	6.783.000	7.426.031	45,3	108,1	109,5	109,5
700003	Akontacija dohodnine - od pokojnin	72.303	78.000	78.000	73.610	0,4	101,8	94,4	94,4
700004	Akontac. dohodn. - od prejemkov, dosež. na podlagi pogodbe o delu	129.710	140.000	140.000	134.027	0,8	103,3	95,7	95,7
700005	Akon. doh. - od drugih prejem., vključno z nagradami in podob. prej.	22.416	23.400	23.400	29.816	0,2	133,0	127,4	127,4
700006	Akon. doh. - od doh. iz kmetij., ki se obr. od kat. doh. od kmet. zemljišč	1.137	900	900	346	0,0	30,4	38,4	38,4
700007	Akon. doh. - od doh. iz kmetij., ki se obr. od kat. doh. od gozd. zemljišč	577	700	700	545	0,0	94,5	77,9	77,9
700008	Akon. doh. - od dohodka iz dejavnosti	253.693	265.000	265.000	272.333	1,7	107,3	102,8	102,8
700009	Akon. doh. - od dohodka iz dejavnosti od vsakega posamez. prejemka	22.789	23.000	23.000	28.874	0,2	126,7	125,5	125,5
700010	Akon. doh. - od dobička iz kapitala od nepremičnin	5.271	3.200	3.200	2.652	0,0	50,3	82,9	82,9
700011	Akon. doh. - od dobič. iz kapit. od vredn. papir. in dr. deležev v kapitalu	28.074	10.000	10.000	14.035	0,1	50,0	140,4	140,4
700012	Akon. doh. - od dohodkov, doseženih z udeležbo pri dobičku	87.619	90.000	90.000	112.731	0,7	128,7	125,3	125,3
700013	Akon. doh. - od obresti na posojila, dana fizičnim in pravnim osebam	1.911	2.000	2.000	3.502	0,0	183,3	175,1	175,1
700014	Akon. doh. - od doh. iz premoženja, dosež. z oddajanjem zemljišč, stanovanjskih ali posl. prost., garaž in prost. za počitek in rekreac.	65.939	67.000	67.000	78.573	0,5	119,2	117,3	117,3
700015	Akon. doh. - od dohodkov iz premoženjskih pravic - iz avtorskih pravic	146.433	157.700	157.700	177.480	1,1	121,2	112,5	112,5
700016	Akon. doh. - od dohodkov iz premoženjskih pravic - od izumov, znakov razlikovanja in tehničnih izboljšav	2.645	2.500	2.500	2.564	0,0	96,9	102,6	102,6
700017	Zamudne obresti od dohodnine	44.881	43.600	43.600	32.336	0,2	72,0	74,2	74,2
<b>703</b>	<b>DAVKI NA PREMOŽENJE</b>	<b>2.832.367</b>	<b>3.103.400</b>	<b>3.103.400</b>	<b>3.251.452</b>	<b>19,8</b>	<b>114,8</b>	<b>104,8</b>	<b>104,8</b>
<b>7030</b>	<b>Davki na nepremičnine</b>	<b>2.247.181</b>	<b>2.477.150</b>	<b>2.477.150</b>	<b>2.602.200</b>	<b>15,9</b>	<b>115,8</b>	<b>105,0</b>	<b>105,0</b>
703000	Davek od premoženja od stavb - od fizičnih oseb	13.579	16.000	16.000	12.199	0,1	89,8	76,2	76,2
703001	Davek od premoženja od prostorov za počitek in rekreacijo	957	1.150	1.150	947	0,0	99,0	82,3	82,3
703002	Zamudne obresti od davkov na nepremičnine	915	0	0	-440	0,0	-48,1		

Skup.podsk.	Naziv konta	Realizacija	Sprejeti plan	Veljavni plan	Realizacija	Strukt.	Ind	Ind	Ind
Konto.podk.		2003	2004	2004	2004	2004	6:3	6:4	6:5
1	2	3	4	5	6	7	8	9	10
703003	Nadomestilo za uporabo stavbnega zemljišča - od pravnih oseb	1.707.809	1.960.000	1.960.000	2.058.223	12,5	120,5	105,0	105,0
703004	Nadomestilo za uporabo stavbnega zemljišča - od fizičnih oseb	402.233	450.000	450.000	477.264	2,9	118,7	106,1	106,1
703005	Zamudne obresti iz naslova nadomestila za uporabo stavb. zemljišča	121.688	50.000	50.000	54.007	0,3	44,4	108,0	108,0
<b>7031</b>	<b>Davki na premoženje</b>	<b>261</b>	<b>50</b>	<b>50</b>	<b>371</b>	<b>0,0</b>	<b>142,1</b>	<b>742,0</b>	<b>742,0</b>
703100	Davek od premoženja - na posest plovnih objektov	261	50	50	371	0,0	142,1	742,0	742,0
<b>7032</b>	<b>Davki na dediščine in darila</b>	<b>39.880</b>	<b>27.200</b>	<b>27.200</b>	<b>43.833</b>	<b>0,3</b>	<b>109,9</b>	<b>161,2</b>	<b>161,2</b>
703200	Davek na dediščine in darila	39.880	24.200	24.200	43.833	0,3	109,9	181,1	181,1
703201	Zamudne obresti davkov občanov	0	3.000	3.000	0	0,0		0,0	0,0
<b>7033</b>	<b>Davki na promet nepremičnin</b>	<b>545.045</b>	<b>599.000</b>	<b>599.000</b>	<b>605.048</b>	<b>3,7</b>	<b>111,0</b>	<b>101,0</b>	<b>101,0</b>
703300	Davek na promet nepremičnin - od pravnih oseb	280.887	280.000	280.000	236.496	1,4	84,2	84,5	84,5
703301	Davek na promet nepremičnin - od fizičnih oseb	307.356	310.000	310.000	366.479	2,2	119,2	118,2	118,2
703302	Davek na promet nepremičnin - od pravnih in fizičnih oseb, ki nimajo sedeža oz. stalnega prebivališča v RS	8.752	9.000	9.000	4.816	0,0	55,0	53,5	53,5
703303	Zamudne obresti od davka na promet nepremičnin	-51.950	0	0	-2.743	0,0	5,3		
<b>704</b>	<b>DOMAČI DAVKI NA BLAGO IN STORITVE</b>	<b>1.630.154</b>	<b>1.124.700</b>	<b>1.124.700</b>	<b>1.104.212</b>	<b>6,7</b>	<b>67,7</b>	<b>98,2</b>	<b>98,2</b>
<b>7044</b>	<b>Davki na posebne storitve</b>	<b>68.603</b>	<b>28.200</b>	<b>28.200</b>	<b>74.424</b>	<b>0,5</b>	<b>108,5</b>	<b>263,9</b>	<b>263,9</b>
704403	Davek na dobitke od iger na srečo	11.003	28.200	28.200	22.524	0,1	204,7	79,9	79,9
704404	Posebna taksa na igralne avtomate	57.600	0	0	51.900	0,3	90,1		
<b>7047</b>	<b>Drugi davki na uporabo blaga in storitev</b>	<b>1.561.551</b>	<b>1.096.500</b>	<b>1.096.500</b>	<b>1.029.788</b>	<b>6,3</b>	<b>65,9</b>	<b>93,9</b>	<b>93,9</b>
704700	Taksa za obremenjevanje vode (državna taksa)	992.326	598.000	598.000	438.137	2,7	44,2	73,3	73,3
70470000	stanje zbranih sredstev konec preteklega leta	331.678	238.000	238.000	207.257	1,3	62,5	87,1	87,1
70470001	zbrana sredstva v tekočem letu	660.648	360.000	360.000	230.880	1,4	34,9	64,1	64,1
704704	Turistična taksa	17.391	15.000	15.000	19.853	0,1	114,2	132,4	132,4
704706	Kom.takse za taksam zav.predm.-od prav.oseb (oglaševanje)	17.730	19.000	19.000	23.044	0,1	130,0	121,3	121,3
704707	Kom.takse za taksam zav.predm.-od fiz.oseb in zaseb. (oglaševanje)	913	500	500	663	0,0	72,6	132,6	132,6
704708	Pristojbina za vzdrževanje gozdnih cest	4.849	0	0	2.434	0,0	50,2		
704710	Odškodnina za sprem. namembnosti kmetijskega zemljišča in gozda	86	0	0	59.332	0,4			
704713	Požarna taksa	50.178	54.000	54.000	57.239	0,3	114,1	106,0	106,0
704715	Priključne takse	143.580	70.000	70.000	108.004	0,7	75,2	154,3	154,3
70471500	Plinarna d.d.	49.125	0	0	382	0,0	0,8		
70471501	Vodovod d.d.	40.183	35.000	35.000	39.651	0,2	98,7	113,3	113,3
70471502	Nigrad d.d.	53.834	35.000	35.000	67.971	0,4	126,3	194,2	194,2
70471503	TOM d.o.o.	438	0	0	0	0,0	0,0		
704716	Ekološke takse	206	0	0	0	0,0	0,0		
704719	Taksa za obremenjevanje okolja zaradi odlaganja odpadkov	334.292	340.000	340.000	321.082	2,0	96,0	94,4	94,4
<b>71</b>	<b>NEDAČNI PRIHODKI</b>	<b>4.682.788</b>	<b>3.373.151</b>	<b>3.385.100</b>	<b>3.040.662</b>	<b>18,5</b>	<b>64,9</b>	<b>90,1</b>	<b>89,8</b>
	<b>(710+711+712+713+714)</b>								



Skup.podsk.	Naziv konta	Realizacija	Sprejeti plan	Veljavni plan	Realizacija	Strukt.	Ind	Ind	Ind
Konto.podk.		2003	2004	2004	2004	2004	6:3	6:4	6:5
1	2	3	4	5	6	7	8	9	10
<b>710</b>	<b>UDELEŽBA NA DOBIČKU IN DOHODKI OD PREMOŽENJA</b>	<b>2.335.631</b>	<b>2.004.932</b>	<b>2.014.932</b>	<b>1.969.480</b>	<b>12,0</b>	<b>84,3</b>	<b>98,2</b>	<b>97,7</b>
<b>7100</b>	<b>Prihodki od udel. na dobičku in dividend javnih podj., javnih skladov in javnih fin. institucij</b>	<b>196.462</b>	<b>261.200</b>	<b>261.200</b>	<b>233.180</b>	<b>1,4</b>	<b>118,7</b>	<b>89,3</b>	<b>89,3</b>
710000	Prihodki iz naslova udeležbe na dobičku in dividend javnih podjetij	87.462	191.300	191.300	197.180	1,2	225,4	103,1	103,1
71000006	Javno podjetje Toplotna oskrba d.o.o., Maribor	0	104.300	104.300	104.294	0,6		100,0	100,0
71000007	Mariborski vodovod, javno podjetje d.d., Maribor	30.337	25.000	25.000	25.061	0,2	82,6	100,2	100,2
71000008	Nigrad, javno komunalno podjetje d.d., Maribor	29.556	30.000	30.000	35.825	0,2	121,2	119,4	119,4
71000013	Javno podjetje za gospodarjenje s stavbnimi zemljišči d.o.o.	27.569	32.000	32.000	32.000	0,2	116,1	100,0	100,0
710001	Prih. od udeležbe na dobičku in divid. javnih skladov in jav. fin. inst.	109.000	69.900	69.900	36.000	0,2	33,0	51,5	51,5
71000100	Javni zdravstveni zavod Mariborske lekarne, Maribor	109.000	69.900	69.900	36.000	0,2	33,0	51,5	51,5
<b>7101</b>	<b>Prihodki od udeležbe na dobičku in dividend drugih podjetij in fin. institucij</b>	<b>33.042</b>	<b>93.685</b>	<b>93.685</b>	<b>97.695</b>	<b>0,6</b>	<b>295,7</b>	<b>104,3</b>	<b>104,3</b>
710100	Prihodki iz naslova udeležbe na dobičku in dividend drugih podjetij	30.169	90.832	90.832	94.803	0,6	314,2	104,4	104,4
71010007	STTC d.d.	2.497	832	832	0	0,0	0,0	0,0	0,0
71010009	ZIM d.o.o.	0	0	0	4.464	0,0			
71010010	Staninvest d.o.o.	27.225	90.000	90.000	90.000	0,5	330,6	100,0	100,0
71010011	KRS Rotovž	447	0	0	339	0,0	75,8		
710101	Prihodki od udeležbe na dobičku in dividend finančnih institucij	2.873	2.853	2.853	2.892	0,0	100,7	101,4	101,4
71010100	Probanka d.d.	2.853	2.853	2.853	2.853	0,0	100,0	100,0	100,0
71010101	KBM Infond	20	0	0	39	0,0	195,0		
<b>7102</b>	<b>Prihodki od obresti</b>	<b>90.844</b>	<b>67.500</b>	<b>67.500</b>	<b>101.200</b>	<b>0,6</b>	<b>111,4</b>	<b>149,9</b>	<b>149,9</b>
710200	Prihodki od obresti od sredstev na vpogled	2.497	2.500	2.500	1.895	0,0	75,9	75,8	75,8
710201	Prih. od obresti od vezanih tolarskih depozitov iz namen. sredstev	37.654	40.000	40.000	41.259	0,3	109,6	103,1	103,1
710205	Prih. od obresti od vezanih tolarskih depoz. iz ostalih namen. sredstev	0	0	0	25.743	0,2			
710215	Drugi prihodki od obresti	50.693	25.000	25.000	32.303	0,2	63,7	129,2	129,2
<b>7103</b>	<b>Prihodki od premoženja</b>	<b>2.015.283</b>	<b>1.582.547</b>	<b>1.592.547</b>	<b>1.537.405</b>	<b>9,4</b>	<b>76,3</b>	<b>97,1</b>	<b>96,5</b>
710301	Prihodki od najemnin za poslovne prostore	498.631	520.000	520.000	448.277	2,7	89,9	86,2	86,2
710302	Prihodki od najemnin za stanovanja	91.221	101.000	101.000	80.154	0,5	87,9	79,4	79,4
710304	Prih. od drugih najemnin	463.410	435.600	435.600	445.261	2,7	96,1	102,2	102,2
71030400	prihodki od najemnin za upravne prostore	243.524	219.000	219.000	229.015	1,4	94,0	104,6	104,6
71030401	prihodki od najemnin za uporabo nezazidanih stavbnih zemljišč	28.532	30.000	30.000	42.938	0,3	150,5	143,1	143,1
71030402	prihodki od najemnin javnih površin - za gostinske vrtove	14.817	15.000	15.000	9.366	0,1	63,2	62,4	62,4
71030403	prihodki od najemnin javnih površin - za kioske	32.010	33.000	33.000	26.190	0,2	81,8	79,4	79,4
71030404	prihodki od najemnin za Izobraževalni center Pekre	642	1.600	1.600	241	0,0	37,5	15,1	15,1
71030405	prihodki od parkirin v modri coni	56.895	57.000	57.000	53.474	0,3	94,0	93,8	93,8
71030406	prihodki od parkirin na javnih parkiriščih	86.990	80.000	80.000	84.037	0,5	96,6	105,0	105,0
710305	Prihodki od zakupnin	31.703	16.500	16.500	36.048	0,2	113,7	218,5	218,5
710306	Prihodki iz naslova podeljenih koncesij	799.060	329.300	329.300	395.663	2,4	49,5	120,2	120,2
71030601	prihodki od koncesije za distribucijo zemeljskega plina	57.175	63.000	63.000	64.361	0,4	112,6	102,2	102,2

Skup.podsk.	Naziv konta	Realizacija	Sprejeti plan	Veljavni plan	Realizacija	Strukt.	Ind	Ind	Ind
Konto.podk.		2003	2004	2004	2004	2004	6:3	6:4	6:5
1	2	3	4	5	6	7	8	9	10
71030602	prihodki od koncesije za upepeljevanje	5.090	5.200	5.200	6.594	0,0	129,5	126,8	126,8
71030603	prihodki od koncesij za oglaševanje	54.275	68.000	68.000	56.377	0,3	103,9	82,9	82,9
71030604	prihodki od koncesije za vzdrževanje in upravljanje tržnic	8.638	9.700	9.700	11.108	0,1	128,6	114,5	114,5
71030605	prihodki od koncesije za urejanje pokopališč in pogrebne storitve	0	1.600	1.600	0	0,0		0,0	0,0
71030606	prihodki od koncesije za opravljanje dimnikarske dejavnosti	7.478	6.500	6.500	7.910	0,0	105,8	121,7	121,7
71030609	prihodki od koncesije za upravljanje nove avtobusne postaje	18.248	15.300	15.300	26.152	0,2	143,3	170,9	170,9
71030610	prihodki od koncesije za rudarske pravice	188	0	0	494	0,0	262,8		
71030611	prih.iz nasl.podelj.konc.za vodne pravice	647.968	160.000	160.000	222.667	1,4	34,4	139,2	139,2
710309	Prihodki iz naslova koncesijskih dajatev od posebnih iger na srečo	12.672	10.147	20.147	37.721	0,2	297,7	371,7	187,2
710399	Drugi prihodki od premoženja	118.586	170.000	170.000	94.281	0,6	79,5	55,5	55,5
71039900	obratovalni stroški najemnikov upravnih prostorov	88.091	120.000	120.000	81.332	0,5	92,3	67,8	67,8
71039901	prihodki od prevoznin v peš coni	7.881	7.000	7.000	4.945	0,0	62,7	70,6	70,6
71039902	uporabnina za odlaganje kom. odpadkov na deponijo Pobrežje	22.614	25.000	25.000	6.613	0,0	29,2	26,5	26,5
71039903	prihodki od premoženja USG		18.000	18.000	1.391	0,0		7,7	7,7
<b>711</b>	<b>TAKSE IN PRISTOJBINE</b>	<b>52.560</b>	<b>70.000</b>	<b>70.000</b>	<b>54.777</b>	<b>0,3</b>	<b>104,2</b>	<b>78,3</b>	<b>78,3</b>
<b>7111</b>	<b>Upravne takse</b>	<b>52.560</b>	<b>70.000</b>	<b>70.000</b>	<b>54.777</b>	<b>0,3</b>	<b>104,2</b>	<b>78,3</b>	<b>78,3</b>
7111002	Upravne takse	52.552	70.000	70.000	53.141	0,3	101,1	75,9	75,9
711120	Upravne takse s področja prometa in zvez	0	0	0	1.582	0,0			
71119900	Pristojbina za uporabo občinskih cest	8	0	0	54	0,0	675,0		
<b>712</b>	<b>DENARNE KAZNI</b>	<b>65.444</b>	<b>55.000</b>	<b>55.000</b>	<b>57.679</b>	<b>0,4</b>	<b>88,1</b>	<b>104,9</b>	<b>104,9</b>
<b>7120</b>	<b>Denarne kazni</b>	<b>65.444</b>	<b>55.000</b>	<b>55.000</b>	<b>57.679</b>	<b>0,4</b>	<b>88,1</b>	<b>104,9</b>	<b>104,9</b>
712001	Denarne kazni za prekrške	59.793	50.000	50.000	49.077	0,3	82,1	98,2	98,2
712005	Denarne kazni v upravni izvršbi	945	200	200	635	0,0	67,2	317,5	317,5
712007	Nadomestilo za degradacijo in uzurpacijo prostora	4.706	4.800	4.800	7.967	0,0	169,3	166,0	166,0
<b>713</b>	<b>PRIHODKI OD PRODAJE BLAGA IN STORITEV</b>	<b>26.605</b>	<b>21.330</b>	<b>21.330</b>	<b>18.360</b>	<b>0,1</b>	<b>69,0</b>	<b>86,1</b>	<b>86,1</b>
<b>7130</b>	<b>Prihodki od prodaje blaga in storitev</b>	<b>26.605</b>	<b>21.330</b>	<b>21.330</b>	<b>18.360</b>	<b>0,1</b>	<b>69,0</b>	<b>86,1</b>	<b>86,1</b>
713003	Prihodki od počitniške dejavnosti	2.776	2.800	2.800	2.867	0,0	103,3	102,4	102,4
713099	Drugi prihodki od prodaje	23.829	18.530	18.530	15.493	0,1	65,0	83,6	83,6
71309900	prihodki od prodaje storitev Komunalne inšpekcije	14.620	15.000	15.000	12.871	0,1	88,0	85,8	85,8
71309901	prihodki od prodaje storitev Zavoda za prostorsko načrtovanje	3.330	0	0	0	0,0	0,0		
71309903	prihodki od prodaje storitev GIS	34	50	50	625	0,0			
71309904	prihodki od razpisne dokumentacije - natečaji (DD)	675	730	730	392	0,0	58,1	53,7	53,7
71309906	prihodki od razpisne dokumentacije - natečaji (KD)	942	2.700	2.700	583	0,0	61,9	21,6	21,6
71309909	prihodki od oglaševanja (ZZT)	4.167	0	0	685	0,0	16,4		
71309913	za urejanje del. razmerij (MU za LTO)	48	50	50	45	0,0	93,8	90,0	90,0
71309915	prihodki od razpisne dokumentacije - natečaji (Mater.slужba)	13	0	0	292	0,0			

Skup.podsk.	Naziv konta	Realizacija	Sprejeti plan	Veljavni plan	Realizacija	Strukt.	Ind	Ind	Ind
Konto.podk.		2003	2004	2004	2004	2004	6:3	6:4	6:5
1	2	3	4	5	6	7	8	9	10
<b>714</b>	<b>DRUGI NEDAVČNI PRIHODKI</b>	<b>2.202.548</b>	<b>1.221.889</b>	<b>1.223.838</b>	<b>940.366</b>	<b>5,7</b>	<b>42,7</b>	<b>77,0</b>	<b>76,8</b>
<b>7141</b>	<b>Drugi nedavčni prihodki</b>	<b>2.202.548</b>	<b>1.221.889</b>	<b>1.223.838</b>	<b>940.366</b>	<b>5,7</b>	<b>42,7</b>	<b>77,0</b>	<b>76,8</b>
714100	Drugi nedavčni prihodki	556.245	560.000	560.000	277.306	1,7	49,9	49,5	49,5
71410000	<i>nad.za omej.rabo prost.hidroel. na Dravi</i>	0	0	0	46.234	0,3			
71410001	<i>namenska sredstva v ceni vode</i>	324.827	330.000	330.000	0	0,0	0,0	0,0	0,0
71410002	<i>namenska sredstva v ceni odvoza odpadkov</i>	231.418	230.000	230.000	231.072	1,4	99,9	100,5	100,5
714105	Prihodki od komunalnih prispevkov	393.067	320.000	320.000	322.404	2,0	82,0	100,8	100,8
714106	Prisp.in dopl.občanov za izvaj.določ.progr.tekoč.značaja(dom.oskrba)	8.977	8.200	8.200	4.038	0,0	45,0	49,2	49,2
714199	Drugi izredni nedavčni prihodki	1.244.259	333.689	335.638	336.618	2,1	27,1	100,9	100,3
71419900	<i>prispevki občin za storitve v VVZ</i>	263.789	250.000	250.000	240.177	1,5	91,0	96,1	96,1
71419901	<i>drugi prihodki</i>	28.045	8.489	8.489	10.803	0,1	38,5	127,3	127,3
71419902	<i>zavarovalnica</i>	909	2.000	2.000	816	0,0	89,8	40,8	40,8
71419903	<i>provizija CEGOR</i>	343	0	0	894	0,0	260,6		
71419904	<i>članarine</i>	2	0	0	0	0,0	0,0		
71419906	<i>odškodnina za služnost</i>	582	13.000	13.000	19.523	0,1		150,2	150,2
71419907	<i>vstopna kartica peš cona</i>	789	0	0	124	0,0	15,7		
71419908	<i>sofinanciranje prostorskega plana-sprem.rabe škofija Rast</i>	0	0	0	2.040	0,0			
71419997	<i>sofinanciranje projekta Ekoprofit International - pravne osebe</i>	0	0	1.949	2.041	0,0			
71419998	<i>odškodnina Dravske elektrarne</i>	130.000	0	0	0	0,0	0,0		
71419999	<i>namenska sredstva za ravnanje z odpadnimi vodami</i>	819.800	60.200	60.200	60.200	0,4	7,3	100,0	100,0
<b>72</b>	<b>KAPITALSKI PRIHODKI</b>	<b>539.962</b>	<b>1.438.700</b>	<b>1.494.885</b>	<b>649.994</b>	<b>4,0</b>	<b>120,4</b>	<b>45,2</b>	<b>43,5</b>
	<b>(720+721+722)</b>								
<b>720</b>	<b>PRIHODKI OD PRODAJE OSNOVNIH SREDSTEV</b>	<b>291.379</b>	<b>338.700</b>	<b>338.700</b>	<b>259.907</b>	<b>1,6</b>	<b>89,2</b>	<b>76,7</b>	<b>76,7</b>
<b>7200</b>	<b>Prihodki od prodaje zgradb in prostorov</b>	<b>290.785</b>	<b>337.000</b>	<b>337.000</b>	<b>259.907</b>	<b>1,6</b>	<b>89,4</b>	<b>77,1</b>	<b>77,1</b>
720000	Prihodki od prodaje poslovnih objektov in poslovnih prostorov	32.510	250.000	250.000	125.224	0,8	385,2	50,1	50,1
720001	Prihodki od prodaje stanovanjskih objektov in stanovanj	258.275	72.000	72.000	44.183	0,3	17,1	61,4	61,4
720099	Prih. od prodaje drugih zgradb in prostorov (prodaja objektov MOM)	0	15.000	15.000	90.500	0,6		603,3	603,3
<b>7201</b>	<b>Prihodki od prodaje prevoznih sredstev</b>	<b>594</b>	<b>1.700</b>	<b>1.700</b>	<b>0</b>	<b>0,0</b>	<b>0,0</b>	<b>0,0</b>	<b>0,0</b>
720100	Prihodki od prodaje cestnih motornih vozil	594	1.700	1.700	0	0,0	0,0	0,0	0,0
<b>722</b>	<b>PRIH. OD PRODAJE ZEMLJIŠČ IN NEOPREDM.DOLG.SR.</b>	<b>248.583</b>	<b>1.100.000</b>	<b>1.156.185</b>	<b>390.087</b>	<b>2,4</b>	<b>156,9</b>	<b>35,5</b>	<b>33,7</b>
<b>7221</b>	<b>Prihodki od prodaje stavbnih zemljišč</b>	<b>248.583</b>	<b>1.100.000</b>	<b>1.156.185</b>	<b>390.087</b>	<b>2,4</b>	<b>156,9</b>	<b>35,5</b>	<b>33,7</b>
722100	Prihodki od prodaje stavbnih zemljišč	248.583	1.100.000	1.156.185	390.087	2,4	156,9	35,5	33,7
72210000	<i>prihodki od prodaje stavbnih zemljišč</i>	248.583	250.000	306.185	390.087	2,4	156,9	156,0	127,4
72210001	<i>prihodki od prodaje stavbnih zemljišč - C-4</i>	0	850.000	850.000	0	0,0		0,0	0,0
<b>73</b>	<b>PREJETE DONACIJE (730+731)</b>	<b>26.998</b>	<b>37.700</b>	<b>57.700</b>	<b>57.705</b>	<b>0,4</b>	<b>213,7</b>	<b>153,1</b>	<b>100,0</b>

Skup.podsk.	Naziv konta	Realizacija	Sprejeti plan	Veljavni plan	Realizacija	Strukt.	Ind	Ind	Ind
Konto.podk.		2003	2004	2004	2004	2004	6:3	6:4	6:5
1	2	3	4	5	6	7	8	9	10
<b>730</b>	<b>PREJETE DONACIJE IZ DOMAČIH VIROV</b>	<b>19.351</b>	<b>4.500</b>	<b>24.500</b>	<b>22.614</b>	<b>0,1</b>	<b>116,9</b>	<b>502,5</b>	<b>92,3</b>
<b>7300</b>	<b>Prejete donacije in darila od domačih pravnih oseb</b>	<b>19.016</b>	<b>4.500</b>	<b>24.500</b>	<b>22.414</b>	<b>0,1</b>	<b>117,9</b>	<b>498,1</b>	<b>91,5</b>
730000	Prejete donacije in darila od domačih pravnih oseb	19.016	4.500	24.500	22.414	0,1	117,9	498,1	91,5
<b>7301</b>	<b>Prejete donacije in darila od domačih fizičnih oseb</b>	<b>335</b>	<b>0</b>	<b>0</b>	<b>200</b>	<b>0,0</b>	<b>59,7</b>		
730100	Prejete donacije in darila od domačih fizičnih oseb	335	0	0	200	0,0	59,7		
<b>731</b>	<b>PREJETE DONACIJE IZ TUJINE</b>	<b>7.647</b>	<b>33.200</b>	<b>33.200</b>	<b>35.091</b>	<b>0,2</b>	<b>458,9</b>	<b>105,7</b>	<b>105,7</b>
<b>7310</b>	<b>Prej.donacije in darila od tujih nevlad.org.in fundacij</b>	<b>7.647</b>	<b>33.200</b>	<b>33.200</b>	<b>35.091</b>	<b>0,2</b>	<b>458,9</b>	<b>105,7</b>	<b>105,7</b>
731000	Prej. donacije in darila od tujih nevladnih organizacij in fundacij	7.647	33.200	33.200	35.091	0,2	458,9	105,7	105,7
<b>74</b>	<b>TRANSFERNI PRIHODKI</b>	<b>434.482</b>	<b>640.216</b>	<b>658.427</b>	<b>370.824</b>	<b>2,3</b>	<b>85,3</b>	<b>57,9</b>	<b>56,3</b>
<b>740</b>	<b>TRANSFERNI PRIHODKI IZ DRUGIH JAVNOFINANČNIH INSTITUCIJ</b>	<b>434.482</b>	<b>640.216</b>	<b>658.427</b>	<b>370.824</b>	<b>2,3</b>	<b>85,3</b>	<b>57,9</b>	<b>56,3</b>
<b>7400</b>	<b>Prejeta sredstva iz državnega proračuna</b>	<b>305.828</b>	<b>288.213</b>	<b>305.914</b>	<b>206.892</b>	<b>1,3</b>	<b>67,6</b>	<b>71,8</b>	<b>67,6</b>
740001	Prejeta sredstva iz državnega proračuna za investicije	232.198	216.066	233.077	144.259	0,9	62,1	66,8	61,9
74000100	na področju športa	87.000	0	0	0	0,0	0,0		
74000101	na področju šolstva	33.931	22.318	22.318	13.786	0,1	40,6	61,8	61,8
74000102	MK - adaptacija Mariborskega gradu (Pokrajinski muzej)	0	0	17.011	17.011	0,1			
74000106	MK - za Unionsko dvorano	0	60.000	60.000	0	0,0		0,0	0,0
74000109	MID - projekt Skupna infor. infrastr. za E-poslov. občin - GIS	8.880	0	0	0	0,0	0,0		
74000112	MG - Agenc.RS za region.razvoj - rekonstrukcija Pohorske ulice	102.387	0	0	0	0,0	0,0		
74000113	MG - Agenc.RS za region.razvoj - vodovod Hrastje I.faza	0	84.405	84.405	70.359	0,4		83,4	83,4
74000114	MG - Agenc.RS za region.razvoj - obn.in adap. Mariborskega gradu	0	34.959	34.959	34.959	0,2		100,0	100,0
74000115	MK - projekti nepremične kult.dediščine - projektna dokumentacija	0	14.384	14.384	8.144	0,0		56,6	56,6
740004	Druge prejeta sredstva iz državnega proračuna za tekočo porabo	73.630	72.147	72.837	62.633	0,4	85,1	86,8	86,0
74000401	za javna dela (ZZRS)	58.524	50.000	50.000	44.466	0,3	76,0	88,9	88,9
74000406	MKGP - KD	0	0	0	1.423	0,0			
74000407	MOP - ZPN	0	0	0	2.294	0,0			
74000408	za sof. stroš. objekta in oskrbnika -Bolfenk-Uprava RS za var. narave	4.028	3.750	4.440	4.161	0,0	103,3	111,0	93,7
74000410	MOP - odprava posledic suše - kmetijstvo	150	0	0	0	0,0	0,0		
74000412	JD - str. org. (ZZRS)	3.275	2.500	2.500	1.211	0,0	37,0	48,4	48,4
74000413	ZZRS - mentorstvo	555	0	0	0	0,0	0,0		
74000414	MG - priprava prostorske dokum. za razvojne potrebe turizma ZPN	7.098	11.025	11.025	0	0,0	0,0	0,0	0,0
74000415	ZZRS - financiranje lokalnih zaposlitvenih programov	0	4.000	4.000	2.000	0,0		50,0	50,0
74000416	MOPE - povračilo stroškov kapitala - denacionalizacija (JMSS)	0	0	0	3.838	0,0			
74000417	MOP - sof.prost.dokum. - digitalizacija prostorskega plansk. Akta	0	872	872	0	0,0		0,0	0,0
74000418	MORS - sof.prost.plana Škofija Rast	0	0	0	3.240	0,0			
<b>7401</b>	<b>Prejeta sredstva iz občinskih proračunov</b>	<b>128.654</b>	<b>352.003</b>	<b>352.513</b>	<b>163.932</b>	<b>1,0</b>	<b>127,4</b>	<b>46,6</b>	<b>46,5</b>

Skup.podsk.	Naziv konta	Realizacija	Sprejeti plan	Veljavni plan	Realizacija	Strukt.	Ind	Ind	Ind
Konto.podk.		2003	2004	2004	2004	2004	6:3	6:4	6:5
1	2	3	4	5	6	7	8	9	10
740100	Prejeta sredstva iz občinskih proračunov za tekočo porabo	68.669	80.389	80.899	81.035	0,5	118,0	100,8	100,2
74010000	prihodki KS in MČ	62.846	70.719	70.719	75.318	0,5	119,8	106,5	106,5
74010008	za imisijski monitoring podtalnice (sofinanc. lok. skupn.) - ZVO	5.823	4.600	4.600	2.853	0,0	49,0	62,0	62,0
74010009	RIC-sof.občin za projekt Skupna infor.infrastr.za E-poslo.občin-GIS	0	5.070	5.070	2.407	0,0		47,5	47,5
74010010	sofinanciranje projekta Ekoprofit International - občine	0	0	510	409	0,0			
74010011	za varuha bolnikovih pravic	0	0	0	48	0,0			
740101	Prejeta sredstva iz občinskih proračunov za investicije	59.985	271.614	271.614	82.897	0,5	138,2	30,5	30,5
74010101	za sanacijo odlagališča odpadkov	3.169	0	0	0	0,0	0,0		
74010102	za odškodnino za zmanjšanje kakovosti bivalnega okolja	36.611	48.950	48.950	37.253	0,2	101,8	76,1	76,1
74010103	za CEGOR-kompost.,odlagališče(zapiranje,izgr.novega),zač.skladišč.	20.205	222.664	222.664	45.644	0,3	225,9	20,5	20,5
<b>78</b>	<b>PREJETA SREDSTVA IZ EVROPSKE UNIJE</b>	<b>0</b>	<b>0</b>	<b>1.203</b>	<b>1.199</b>	<b>0,0</b>			<b>99,7</b>
<b>782</b>	<b>PREJETA SREDSTVA IZ PRORAČUNA EU ZA STRUKTURNO POLITIKO</b>	<b>0</b>	<b>0</b>	<b>1.203</b>	<b>1.199</b>	<b>0,0</b>			<b>99,7</b>
<b>7821</b>	<b>Prejeta sredstva iz proračuna EU iz Evropskega sklada za regionalni razvoj</b>	<b>0</b>	<b>0</b>	<b>1.203</b>	<b>1.199</b>	<b>0,0</b>			<b>99,7</b>
782102	Prej. sred. za prekomejno sodelovanje INTERREG III - Evr. komisija	0	0	1.203	1.199	0,0			99,7
<b>II.</b>	<b>SKUPAJ ODHODKI</b>	<b>17.658.127</b>	<b>20.063.831</b>	<b>20.171.379</b>	<b>17.296.776</b>	<b>100,0</b>	<b>98,0</b>	<b>86,2</b>	<b>85,7</b>
	<b>(40+41+42+43)</b>								
<b>40</b>	<b>TEKOČI ODHODKI</b>	<b>3.237.340</b>	<b>2.925.314</b>	<b>2.878.394</b>	<b>2.860.023</b>	<b>16,5</b>	<b>88,3</b>	<b>97,8</b>	<b>99,4</b>
	<b>(400+401+402+403+404+409)</b>								
<b>400</b>	<b>PLAČE IN DRUGI IZDATKI ZAPOSLENIM</b>	<b>1.033.383</b>	<b>1.082.460</b>	<b>1.084.109</b>	<b>1.054.077</b>	<b>6,1</b>	<b>102,0</b>	<b>97,4</b>	<b>97,2</b>
4000	Plače in dodatki	902.549	933.144	934.796	916.407	5,3	101,5	98,2	98,0
4001	Regres za letni dopust	32.321	34.886	34.886	34.797	0,2	107,7	99,7	99,7
4002	Povračila in nadomestila	68.416	79.356	79.354	71.644	0,4	104,7	90,3	90,3
4003	Sredstva za delovno uspešnost	17.181	19.144	19.144	19.533	0,1	113,7	102,0	102,0
4004	Sredstva za nadurno delo	6.598	6.280	6.280	3.061	0,0	46,4	48,7	48,7
4009	Drugi izdatki zaposlenim	6.318	9.649	9.649	8.635	0,0	136,7	89,5	89,5
<b>401</b>	<b>PRISP. DELODAJALCEV ZA SOCIALNO VARNOST</b>	<b>149.199</b>	<b>188.253</b>	<b>188.270</b>	<b>180.135</b>	<b>1,0</b>	<b>120,7</b>	<b>95,7</b>	<b>95,7</b>
4010	Prispevek za pokojninsko in invalidsko zavarovanje	82.013	84.883	85.050	83.216	0,5	101,5	98,0	97,8
4011	Prispevek za zdravstveno zavarovanje	65.703	68.000	68.008	66.596	0,4	101,4	97,9	97,9
4012	Prispevek za zaposlovanje	556	577	577	564	0,0	101,4	97,7	97,7
4013	Prispevek za starševsko varstvo	927	961	961	940	0,0	101,4	97,8	97,8
4015	Premije kolek. dod. pokoj. zav., na podlagi ZKDPZJU	0	33.832	33.674	28.819	0,2		85,2	85,6

Skup.podsk.	Naziv konta	Realizacija	Sprejeti plan	Veljavni plan	Realizacija	Strukt.	Ind	Ind	Ind
Konto.podk.		2003	2004	2004	2004	2004	6:3	6:4	6:5
1	2	3	4	5	6	7	8	9	10
<b>402</b>	<b>IZDATKI ZA BLAGO IN STORITVE</b>	<b>1.964.447</b>	<b>1.474.259</b>	<b>1.455.672</b>	<b>1.476.982</b>	<b>8,5</b>	<b>75,2</b>	<b>100,2</b>	<b>101,5</b>
4020	Pisarniški in splošni material in storitve	464.596	474.820	405.437	472.853	2,7	101,8	99,6	116,6
4021	Posebni material in storitve	11.142	6.632	6.432	11.198	0,1	100,5	168,8	174,1
4022	Energija, voda, komunalne storitve in komunikacije	336.117	309.795	331.665	352.804	2,0	105,0	113,9	106,4
4023	Prevozni stroški in storitve	18.198	14.370	14.370	19.865	0,1	109,2	138,2	138,2
4024	Izdatki za službena potovanja	8.528	13.507	13.507	9.469	0,1	111,0	70,1	70,1
4025	Tekoče vzdrževanje	88.204	152.655	180.329	84.901	0,5	96,3	55,6	47,1
4026	Najemnine in zakupnine (leasing)	43.125	42.100	41.900	48.002	0,3	111,3	114,0	114,6
4027	Kazni in odškodnine	166.709	223.522	253.105	236.636	1,4	141,9	105,9	93,5
4028	Davek na izplačane plače	47.952	36.186	36.458	50.092	0,3	104,5	138,4	137,4
4029	Drugi operativni odhodki	779.876	200.672	172.469	191.162	1,1	24,5	95,3	110,8
<b>403</b>	<b>PLAČILA DOMAČIH OBRESTI</b>	<b>311</b>	<b>54.343</b>	<b>54.343</b>	<b>52.829</b>	<b>0,3</b>		<b>97,2</b>	<b>97,2</b>
4031	Plačila obresti od kreditov poslovnim bankam	3	54.159	54.159	52.610	0,3		97,1	97,1
4033	Plač. obresti od kred. drugim domačim kreditodajalcem	308	184	184	187	0,0	60,7	101,6	101,6
4034	Plačila obresti od vrednostnih papirjev	0	0	0	32	0,0			
<b>409</b>	<b>REZERVE</b>	<b>90.000</b>	<b>126.000</b>	<b>96.000</b>	<b>96.000</b>	<b>0,6</b>	<b>106,7</b>	<b>76,2</b>	<b>100,0</b>
4090	Splošna proračunska rezervacija	0	30.000	0	0	0,0		0,0	
4091	Proračunska rezerva	90.000	96.000	96.000	96.000	0,6	106,7	100,0	100,0
<b>41</b>	<b>TEKOČI TRANSFERI (410+411+412+413+414)</b>	<b>9.642.286</b>	<b>10.246.085</b>	<b>10.515.924</b>	<b>10.047.242</b>	<b>58,1</b>	<b>104,2</b>	<b>98,1</b>	<b>95,5</b>
<b>410</b>	<b>SUBVENCije</b>	<b>581.631</b>	<b>746.930</b>	<b>749.322</b>	<b>721.819</b>	<b>4,2</b>	<b>124,1</b>	<b>96,6</b>	<b>96,3</b>
4102	Subvencije privatnim podjetjem in zasebnikom	581.631	746.930	749.322	721.819	4,2	124,1	96,6	96,3
<b>411</b>	<b>TRANSFERI POSAMEZNIKOM IN GOSPODINJSTVOM</b>	<b>498.693</b>	<b>551.137</b>	<b>566.785</b>	<b>611.811</b>	<b>3,5</b>	<b>122,7</b>	<b>111,0</b>	<b>107,9</b>
4112	Transferi za zagotavljanje socialne varnosti	49	50	50	117	0,0	238,8	234,0	234,0
4117	Štipendije	13.948	23.359	23.359	19.136	0,1	137,2	81,9	81,9
4119	Drugi transferi posameznikom	484.696	527.728	543.376	592.558	3,4	122,3	112,3	109,1
<b>412</b>	<b>TRANSFERI NEPROFITNIM ORGANIZACIJAM IN USTANOVAM</b>	<b>729.492</b>	<b>677.442</b>	<b>678.143</b>	<b>822.169</b>	<b>4,8</b>	<b>112,7</b>	<b>121,4</b>	<b>121,2</b>
4120	Tekoči transferi neprofitnim organizacijam in ustanovam	729.492	677.442	678.143	822.169	4,8	112,7	121,4	121,2
<b>413</b>	<b>DRUGI TEKOČI DOMAČI TRANSFERI</b>	<b>7.832.260</b>	<b>8.270.376</b>	<b>8.521.474</b>	<b>7.891.248</b>	<b>45,6</b>	<b>100,8</b>	<b>95,4</b>	<b>92,6</b>
4130	Tekoči transferi občinam	105.216	119.112	117.468	125.248	0,7	119,0	105,2	106,6
4131	Tekoči transferi v sklade socialnega zavarovanja	191.741	233.800	241.694	241.694	1,4	126,1	103,4	100,0
4132	Tekoči transferi v javne sklade	135.604	142.942	149.942	106.198	0,6	78,3	74,3	70,8
4133	Tekoči transferi v javne zavode	4.802.022	7.774.522	7.875.682	5.073.302	29,3	105,6	65,3	64,4
4135	Tek. plač. drugim izvaj. javnih služb, ki niso posr.pror.upor.	2.597.677	0	136.688	2.344.806	13,6			

v tisoč sit

Skup.podsk.	Naziv konta	Realizacija	Sprejeti plan	Veljavni plan	Realizacija	Strukt.	Ind	Ind	Ind
Konto.podk.		2003	2004	2004	2004	2004	6:3	6:4	6:5
1	2	3	4	5	6	7	8	9	10
<b>414</b>	<b>TEKOČI TRANSFERI V TUJINO</b>	<b>210</b>	<b>200</b>	<b>200</b>	<b>195</b>	<b>0,0</b>	<b>92,9</b>	<b>97,5</b>	<b>97,3</b>
4142	Tekoči transferi neprofitnim organizacijam v tujino	210	200	200	195	0,0	92,9	97,5	97,3
<b>42</b>	<b>INVESTICIJSKI ODHODKI (420)</b>	<b>583.861</b>	<b>1.106.264</b>	<b>1.073.375</b>	<b>1.044.868</b>	<b>6,0</b>	<b>179,0</b>	<b>94,5</b>	<b>97,3</b>
<b>420</b>	<b>NAKUP IN GRADNJA OSNOVNIH SREDSTEV</b>	<b>583.861</b>	<b>1.106.264</b>	<b>1.073.375</b>	<b>1.044.868</b>	<b>6,0</b>	<b>179,0</b>	<b>94,5</b>	<b>97,3</b>
4200	Nakup zgradb in prostorov	0	5.000	5.000	32.294	0,2		645,9	645,9
4201	Nakup prevoznih sredstev	51.135	60.649	60.649	37.069	0,2	72,5	61,1	61,1
4202	Nakup opreme	180.785	200.672	200.675	186.815	1,1	103,3	93,1	93,1
4203	Nakup drugih osnovnih sredstev	2.984	400	400	8.345	0,0	279,7		
4204	Novogradnje, rekonstrukcije in adaptacije	111.513	626.491	585.521	458.183	2,6	410,9	73,1	78,3
4205	Investicijsko vzdrževanje in obnove	84.076	140.839	159.777	167.743	1,0	199,5	119,1	105,0
4206	Nakup zemljišč in naravnih bogastev	81.885	0	0	48.640	0,3	59,4		
4207	Nakup nematerialnega premoženja	13.952	0	0	14.841	0,1	106,4		
4208	Študije o izvedlj.projektov.proj.dokum.,nadzor in inv. inženir.	57.531	72.213	61.353	90.938	0,5	158,1	125,9	148,2
<b>43</b>	<b>INVESTICIJSKI TRANSFERI (431+432)</b>	<b>4.194.640</b>	<b>5.786.168</b>	<b>5.703.685</b>	<b>3.344.643</b>	<b>19,3</b>	<b>79,7</b>	<b>57,8</b>	<b>58,6</b>
<b>431</b>	<b>INV.TRANSF.PRAV. IN FIZ. OSEBAM, KI NISO PROR.UPO</b>	<b>2.687.235</b>	<b>3.965.652</b>	<b>3.962.957</b>	<b>2.484.221</b>	<b>14,4</b>	<b>92,4</b>	<b>62,6</b>	
4310	Invest. transferi neprofitnim organizacijam in ustanovam	47.843	35.527	35.527	96.842	0,6	202,4	272,6	272,6
4311	Inv.trans.jav.podj.in družbam, ki so v lasti države ali občin	2.588.255	3.852.335	3.849.640	2.381.085	13,8	92,0	61,8	
4313	Investicijski transferi privatnim podjetjem	44.281	72.722	72.722	3.087	0,0	7,0	4,2	4,2
4314	Investicijski transferi posameznikom in zasebnikom	6.856	5.068	5.068	3.207	0,0	46,8	63,3	63,3
<b>432</b>	<b>INVESTICIJSKI TRANSFERI PRORAČUNSKIM UPORABNI</b>	<b>1.507.405</b>	<b>1.820.516</b>	<b>1.740.727</b>	<b>860.422</b>	<b>5,0</b>	<b>57,1</b>	<b>47,3</b>	<b>49,4</b>
4320	Investicijski transferi občinam	1.000	0	0	0	0,0	0,0		
4321	Investicijski transferi javnim skladom in agencijam	318.970	330.680	323.680	83.658	0,5	26,2	25,3	25,8
4323	Investicijski transferi javnim zavodom	1.187.435	1.489.836	1.417.047	776.764	4,5	65,4	52,1	54,8
<b>III.</b>	<b>PRORAČUNSKI PRESEŽEK</b>	<b>-196.526</b>	<b>-2.445.964</b>	<b>-2.445.964</b>	<b>-890.970</b>		<b>453,4</b>	<b>36,4</b>	<b>36,4</b>
	<b>(PRIMANJKLJAJ) (I. - II.)</b>								
	(SKUPAJ PRIHODKI MINUS SKUPAJ ODHODKI)								

Skup.podsk.		Naziv konta	Realizacija	Sprejeti plan	Veljavni plan	Realizacija	Strukt.	Ind	Ind	Ind
Konto.podk.			2003	2004	2004	2004	2004	6:3	6:4	6:5
1		2	3	4	5	6	7	8	9	10
<b>B.</b>		<b>RAČUN FINANČNIH TERJATEV IN NALOŽB</b>								
<b>75</b>	<b>IV.</b>	<b>PREJETA VRAČILA DANIH POSOJIL IN PRODAJA KAPITALSKIH DELEŽEV (750+751)</b>	<b>85.003</b>	<b>294.497</b>	<b>294.497</b>	<b>185.826</b>		<b>218,6</b>	<b>63,1</b>	<b>63,1</b>
<b>750</b>		<b>PREJETA VRAČILA DANIH POSOJIL</b>	<b>10.485</b>	<b>0</b>	<b>0</b>	<b>0</b>		<b>0,0</b>		
7503		Prejeta vračila danih posojil od finančnih institucij	10.485	0	0	0		0,0		
<b>751</b>		<b>PRODAJA KAPITALSKIH DELEŽEV</b>	<b>74.518</b>	<b>168.497</b>	<b>168.497</b>	<b>171.204</b>		<b>229,7</b>	<b>101,6</b>	<b>101,6</b>
7511		Sred., pridoblj. s prodajo kap. deležev v finanč. instituc.				4				
7513		Sred., prid. s prodajo drugih kap.deležev	74.518	168.497	168.497	171.200		229,7	101,6	101,6
751300		Sred., prid. s prodajo drugih kap.deležev-Mariborski sejem	74.518							
751301		Sred., prid. s prodajo drugih kap.deležev-Intereuropa		168.497	168.497	171.200			101,6	101,6
<b>752</b>		<b>KUPNINE IZ NASLOVA PRIVATIZACIJE</b>	<b>0</b>	<b>126.000</b>	<b>126.000</b>	<b>14.622</b>			<b>11,6</b>	<b>11,6</b>
7520		Sredstva kupnin iz naslova privatizacije	0	126.000	126.000	14.622			11,6	11,6
<b>44</b>	<b>V.</b>	<b>DANA POSOJILA IN POVEČANJE KAPITALSKIH DELEŽEV (440+441)</b>	<b>0</b>	<b>0</b>	<b>0</b>	<b>0</b>				
	<b>VI.</b>	<b>PREJETA MINUS DANA POSOJILA IN SPREMEMBE KAPITALSKIH DELEŽEV (IV. - V.)</b>	<b>85.003</b>	<b>294.497</b>	<b>294.497</b>	<b>185.826</b>		<b>218,6</b>	<b>63,1</b>	<b>63,1</b>



Skup.podsk.	Naziv konta	Realizacija	Sprejeti plan	Veljavni plan	Realizacija	Strukt.	Ind	Ind	Ind
Konto.podk.		2003	2004	2004	2004	2004	6:3	6:4	6:5
1	2	3	4	5	6	7	8	9	10
<b>C.</b>	<b>RAČUN FINANCIRANJA</b>								
<b>50</b>	<b>VII. ZADOLŽEVANJE (500)</b>	<b>672.934</b>	<b>963.000</b>	<b>963.000</b>	<b>509.670</b>		<b>75,7</b>	<b>52,9</b>	<b>52,9</b>
<b>500</b>	<b>DOMAČE ZADOLŽEVANJE</b>	<b>672.934</b>	<b>963.000</b>	<b>963.000</b>	<b>509.670</b>		<b>75,7</b>	<b>52,9</b>	<b>52,9</b>
5001	Najeti krediti pri poslovnih bankah	672.934	963.000	963.000	509.670		75,7	52,9	52,9
<b>55</b>	<b>VIII. ODPLAČILA DOLGA (550)</b>	<b>6.439</b>	<b>41.500</b>	<b>41.500</b>	<b>40.812</b>		<b>633,8</b>	<b>98,3</b>	<b>98,3</b>
<b>550</b>	<b>ODPLAČILA DOMAČEGA DOLGA</b>	<b>6.439</b>	<b>41.500</b>	<b>41.500</b>	<b>40.812</b>		<b>633,8</b>	<b>98,3</b>	<b>98,3</b>
5501	Odplačila kreditov poslovnim bankam	174	36.000	36.000	35.418			98,4	98,4
5503	Odplačila kreditov drugim domačim kreditodajalcem	6.265	5.500	5.500	5.394		86,1	98,1	98,1
	<b>IX. NETO ZADOLŽEVANJE (VII. - VIII.)</b>	<b>666.495</b>	<b>921.500</b>	<b>921.500</b>	<b>468.858</b>		<b>70,3</b>	<b>50,9</b>	<b>50,9</b>
	<b>X. SPREMEN.STANJA SREDSTEV NA RAČUNIH</b>	<b>554.972</b>	<b>-1.229.967</b>	<b>-1.229.967</b>	<b>-236.286</b>		<b>-42,6</b>	<b>19,2</b>	<b>19,2</b>
	(I.+IV.+VII.)-(II.+V.+VIII.)								
	<b>XI. NETO FINANCIRANJE (VI.+IX.-X.)</b>	<b>196.526</b>	<b>2.445.964</b>	<b>2.445.964</b>	<b>890.970</b>		<b>453,4</b>	<b>36,4</b>	<b>36,4</b>
	<b>XII. STANJE SREDSTEV NA RAČUNU</b>	<b>674.995</b>	<b>1.229.967</b>	<b>1.229.967</b>	<b>1.229.967</b>		<b>182,2</b>	<b>100,0</b>	<b>100,0</b>
	<b>KONEC PRETEKLEGA LETA</b>								
	<b>XIII. STANJE SREDSTEV NA RAČUNU</b>	<b>1.229.967</b>	<b>0</b>	<b>0</b>	<b>993.681</b>		<b>80,8</b>		
	<b>NA DAN 31.12. (X.+XII.)</b>								
	Skupaj prejemki	18.219.538	18.875.364	18.982.912	17.101.302		93,9	90,6	90,1

Skup.podsk.	Naziv konta	Realizacija	Sprejeti plan	Veljavni plan	Realizacija	Strukt.	Ind	Ind	Ind
Konto.podk.		2003	2004	2004	2004	2004	6:3	6:4	6:5
1	2	3	4	5	6	7	8	9	10
	<b>NAMENSKI PREJEMKI</b>								
<b>1.</b>	<b>NAMENSKI PREJEMKI PO ZAKONU O JAVNIH FINANCAH</b>	<b>1.691.293</b>	<b>2.703.497</b>	<b>2.779.682</b>	<b>1.853.407</b>	<b>44,5</b>	<b>109,6</b>	<b>68,6</b>	<b>66,7</b>
710301	Prihodki od najemnin za poslovne prostore	498.631	520.000	520.000	448.277	10,8	89,9	86,2	86,2
710302	Prihodki od najemnin za stanovanja	91.221	101.000	101.000	80.154	1,9	87,9	79,4	79,4
710304	Prih.od drugih najemnin	463.410	435.600	435.600	445.261	10,7	96,1	102,2	102,2
71030400	<i>prihodki od najemnin za upravne prostore</i>	<i>243.524</i>	<i>219.000</i>	<i>219.000</i>	<i>229.015</i>	<i>5,5</i>	<i>94,0</i>	<i>104,6</i>	<i>104,6</i>
71030401	<i>prihodki od najemnin za uporabo nezazidanih stavbnih zemljišč</i>	<i>28.532</i>	<i>30.000</i>	<i>30.000</i>	<i>42.938</i>	<i>1,0</i>	<i>150,5</i>	<i>143,1</i>	<i>143,1</i>
71030402	<i>prihodki od najemnin javnih površin - za gostinske vrtove</i>	<i>14.817</i>	<i>15.000</i>	<i>15.000</i>	<i>9.366</i>	<i>0,2</i>	<i>63,2</i>	<i>62,4</i>	<i>62,4</i>
71030403	<i>prihodki od najemnin javnih površin - za kioske</i>	<i>32.010</i>	<i>33.000</i>	<i>33.000</i>	<i>26.190</i>	<i>0,6</i>	<i>81,8</i>	<i>79,4</i>	<i>79,4</i>
71030404	<i>prihodki od najemnin za Izobraževalni center Pekre</i>	<i>642</i>	<i>1.600</i>	<i>1.600</i>	<i>241</i>	<i>0,0</i>	<i>37,5</i>	<i>15,1</i>	<i>15,1</i>
71030405	<i>prihodki od parkirnin v modri coni</i>	<i>56.895</i>	<i>57.000</i>	<i>57.000</i>	<i>53.474</i>	<i>1,3</i>	<i>94,0</i>	<i>93,8</i>	<i>93,8</i>
71030406	<i>prihodki od parkirnin na javnih parkiriščih</i>	<i>86.990</i>	<i>80.000</i>	<i>80.000</i>	<i>84.037</i>	<i>2,0</i>	<i>96,6</i>	<i>105,0</i>	<i>105,0</i>
71419902	zavarovalnica	909	2.000	2.000	816	0,0	89,8	40,8	40,8
720000	Prihodki od prodaje poslovnih objektov in poslovnih prostorov	32.510	250.000	250.000	125.224	3,0	385,2	50,1	50,1
720001	Prihodki od prodaje stanovanjskih objektov in stanovanj	258.275	72.000	72.000	44.183	1,1	17,1	61,4	61,4
720099	Prih. od prodaje drugih zgradb in prostorov (prodaja objektov)	0	15.000	15.000	90.500	2,2		603,3	603,3
720100	Prihodki od prodaje cestnih motornih vozil	594	1.700	1.700	0	0,0	0,0	0,0	0,0
722100	Prihodki od prodaje stavbnih zemljišč	248.583	1.100.000	1.156.185	390.087	9,4	156,9	35,5	33,7
72210000	<i>prihodki od prodaje stavbnih zemljišč</i>	<i>248.583</i>	<i>250.000</i>	<i>306.185</i>	<i>390.087</i>	<i>9,4</i>	<i>156,9</i>	<i>156,0</i>	<i>127,4</i>
72210001	<i>prihodki od prodaje stavbnih zemljišč - C-4</i>	<i>0</i>	<i>850.000</i>	<i>850.000</i>	<i>0</i>	<i>0,0</i>		<i>0,0</i>	<i>0,0</i>
730000	Prejete donacije in darila od domačih pravnih oseb	19.016	4.500	24.500	22.414	0,5	117,9	498,1	91,5
730100	Prejete donacije in darila od domačih fizičnih oseb	335	0	0	200	0,0	59,7		
731000	Prej. donacije in darila od tujih nevladnih organizacij in fundac	3.291	33.200	33.200	35.091	0,8		105,7	105,7
751300	Sred.,prid. s prodajo drugih kap.deležev-Mariborski sejem	74.518	0	0	0	0,0	0,0		
751301	Sred.,prid. s prodajo drugih kap.deležev-Intereuropa	0	168.497	168.497	171.200	4,1		101,6	101,6
<b>2.</b>	<b>NAMENSKI PRIHODKI PO DRUGIH PREDPISIH</b>	<b>1.701.845</b>	<b>1.286.963</b>	<b>1.314.664</b>	<b>1.070.635</b>	<b>25,7</b>	<b>62,9</b>	<b>83,2</b>	<b>81,4</b>
704700	Taksa za obremenjevanje vode (državna taksa)	992.326	598.000	598.000	438.137	10,5	44,2	73,3	73,3
704719	Taksa za obremenjevanje okolja zaradi odlaganja odpadkov	334.292	340.000	340.000	321.082	7,7	96,0	94,4	94,4
704704	Turistična taksa	17.391	15.000	15.000	19.853	0,5	114,2	132,4	132,4
704710	Odškodnina za sprem. namemb. kmetij. zemljišča in gozda	86	0	0	0	0,0	0,0		
704713	Požarna taksa	50.178	54.000	54.000	57.239	1,4	114,1	106,0	106,0
710309	Prih. iz naslova konc. dajatev od posebnih iger na srečo	12.672	10.147	20.147	37.721	0,9	297,7	371,7	187,2
740001	Prejeta sredstva iz državnega proračuna za investicije	232.198	216.066	233.077	144.259	3,5	62,1	66,8	61,9
74000100	<i>na področju športa</i>	<i>87.000</i>	<i>0</i>	<i>0</i>	<i>0</i>	<i>0,0</i>	<i>0,0</i>		
74000101	<i>na področju šolstva</i>	<i>33.931</i>	<i>22.318</i>	<i>22.318</i>	<i>13.786</i>	<i>0,3</i>	<i>40,6</i>	<i>61,8</i>	<i>61,8</i>
74000102	<i>na področju kulture</i>	<i>0</i>	<i>0</i>	<i>17.011</i>	<i>17.011</i>	<i>0,4</i>			<i>100,0</i>
74000106	<i>MK - za Unionsko dvorano</i>	<i>0</i>	<i>60.000</i>	<i>60.000</i>	<i>0</i>	<i>0,0</i>		<i>0,0</i>	<i>0,0</i>
74000109	<i>MID - projekt Skupna infor. infrastr. za E-poslov. občin - GIS</i>	<i>8.880</i>	<i>0</i>	<i>0</i>	<i>0</i>	<i>0,0</i>	<i>0,0</i>		
74000112	<i>MG - Agenc.RS za region.razvoj - rekonstrukcija Pohorske ulice</i>	<i>102.387</i>	<i>0</i>	<i>0</i>	<i>0</i>	<i>0,0</i>	<i>0,0</i>		
74000113	<i>MG - Agenc.RS za region.razvoj - vodovod Hrastje I.faza</i>	<i>0</i>	<i>84.405</i>	<i>84.405</i>	<i>70.359</i>	<i>1,7</i>		<i>83,4</i>	<i>83,4</i>

v tisoč sit

Skup.podsk.	Naziv konta	Realizacija	Sprejeti plan	Veljavni plan	Realizacija	Strukt.	Ind	Ind	Ind
Konto.podk.		2003	2004	2004	2004	2004	6:3	6:4	6:5
1	2	3	4	5	6	7	8	9	10
74000114	MG - Agenc.RS za region.razvoj - obn.in adap. Mariborskega gradu	0	34.959	34.959	34.959	0,8		100,0	100,0
74000115	MK - projekti nepremične kult.dediščine - projektna dokumentacija	0	14.384	14.384	8.144	0,2		56,6	56,6
740004	Druga prejeta sredstva iz drž. proračuna za tekočo porabo	62.702	53.750	54.440	52.344	1,3	83,5	97,4	96,1
74000401	za javna dela (ZZZ)	58.524	50.000	50.000	44.466	1,1	76,0	88,9	88,9
74000406	MKGP - KD	0	0	0	1.423	0,0			
74000407	MOP - ZPN	0	0	0	2.294	0,1			
74000408	za sof. stroš. objekta in oskrbnika -Bolfenk-Uprava RS za var. narave	4.028	3.750	4.440	4.161	0,1	103,3	111,0	93,7
74000410	MOP - odprava posledic suše - kmetijstvo	150	0	0	0	0,0	0,0		
<b>3.</b>	<b>NAMENSKI PREJEMKI MOM</b>	<b>2.593.861</b>	<b>2.330.403</b>	<b>2.334.065</b>	<b>1.238.493</b>	<b>29,8</b>	<b>47,7</b>	<b>53,1</b>	<b>53,1</b>
5001	Najeti krediti pri poslovnih bankah	672.934	963.000	963.000	509.670	12,2	75,7	52,9	52,9
704715	Priključne takse	143.580	70.000	70.000	108.004	2,6	75,2	154,3	154,3
70471500	Plinarna d.d.	49.125	0	0	382	0,0	0,8		
70471501	Vodovod d.d.	40.183	35.000	35.000	39.651	1,0	98,7	113,3	113,3
70471502	Nigrad d.d.	53.834	35.000	35.000	67.971	1,6	126,3	194,2	194,2
70471503	TOM d.o.o.	438	0	0	0	0,0	0,0		
704716	Ekološke takse	206	0	0	0	0,0	0,0		
710000	Prihodki iz naslova udeležbe na dobičku in dividend javnih po	0	104.300	104.300	104.294	2,5		100,0	100,0
71000006	Javno podjetje Toplotna oskrba d.o.o., Maribor	0	104.300	104.300	104.294	2,5		100,0	100,0
71000007	Mariborski vodovod, javno podjetje d.d., Maribor	30.337	25.000	25.000	25.061	0,6	82,6	100,2	100,2
71000008	Nigrad, javno komunalno podjetje d.d., Maribor	29.556	30.000	30.000	35.825	0,9	121,2	119,4	119,4
71000013	Javno podjetje za gospodarjenje s stavbnimi zemljišči d.o.o.	27.569	32.000	32.000	32.000	0,8	116,1	100,0	100,0
710001	Prih. od udeležbe na dobičku in divid. javnih skladov in jav. fir	109.000	69.900	69.900	36.000	0,9	33,0	51,5	51,5
71000100	Javni zdravstveni zavod Mariborske lekarne, Maribor	109.000	69.900	69.900	36.000	0,9	33,0	51,5	51,5
714100	Drugi nedavčni prihodki	556.245	560.000	560.000	231.072	5,6	41,5	41,3	41,3
71410001	namenska sredstva v ceni vode	324.827	330.000	330.000	0	0,0	0,0	0,0	0,0
71410002	namenska sredstva v ceni odvoza odpadkov	231.418	230.000	230.000	231.072	5,6	99,9	100,5	100,5
714199	Drugi izredni nedavčni prihodki	949.800	60.200	62.149	62.241	1,5	6,6	103,4	100,1
71419997	sofinanciranje projekta Ekoprofit International	0	0	1.949	2.041	0,0			
71419998	odškodnina Dravske elektrarne	130.000	0	0	0	0,0	0,0		
71419999	namenska sredstva za ravnanje z odpadnimi vodami	819.800	60.200	60.200	60.200	1,4	7,3	100,0	100,0
740100	Prejeta sred. iz prorač. lokalnih skupnosti za tekočo porabo	68.669	80.389	80.899	80.987	1,9	117,9	100,7	100,1
74010000	prihodki KS in MČ	62.846	70.719	70.719	75.318	1,8	119,8	106,5	106,5
74010008	za imisijski monitoring podtalnice (sofinanc. lok. skupn.) - ZVO	5.823	4.600	4.600	2.853	0,1	49,0	62,0	62,0
74010009	RIC-sof.občin za projekt Skupna infor.infrastr.za E-poslo.občin-GIS	0	5.070	5.070	2.407	0,1		47,5	47,5
74010010	sofinanciranje projekta Ekoprofit International	0	0	510	409	0,0			
740101	Prejeta sred. iz proračunov lokalnih skupnosti za investicije	82.942	296.614	296.614	90.404	2,2	109,0	30,5	30,5
71039902	za uporabo odlagališča odpadkov	22.614	25.000	25.000	6.613	0,2	29,2	26,5	26,5
71419903	provizija CEGOR	343	0	0	894	0,0	260,6		
74010101	za sanacijo odlagališča odpadkov	3.169	0	0	0	0,0	0,0		
74010102	za odškodnino za zmanjšanje kakovosti bivalnega okolja	36.611	48.950	48.950	37.253	0,9	101,8	76,1	76,1
74010103	za CEGOR - predelava odpadkov RC in odlaganje	20.205	222.664	222.664	45.644	1,1	225,9	20,5	20,5

Skup.podsk.		Naziv konta	Realizacija	Sprejeti plan	Veljavni plan	Realizacija	Strukt.	Ind	Ind	Ind
Konto.podk.			2003	2004	2004	2004	2004	6:3	6:4	6:5
1		2	3	4	5	6	7	8	9	10
7503		Prejeta vračila danih posojil od finančnih institucij	10.485	0	0	0	0,0	0,0		
7520		Sredstva kupnin iz naslova privatizacije	0	126.000	126.000	14.622	0,4		11,6	11,6
7821		Prej. sr.iz pror. EU iz evr. skl. za regionalni razvoj (ERDF)	0	0	1.203	1.199	0,0			99,7
		<b>SKUPAJ NAMENSKI PREJEMKI</b>	<b>5.986.999</b>	<b>6.320.863</b>	<b>6.428.411</b>	<b>4.162.535</b>	<b>100,0</b>	<b>69,5</b>	<b>65,9</b>	<b>64,8</b>
		<b>Skupaj nenamenski prejemki</b>	<b>12.232.539</b>	<b>12.554.501</b>	<b>12.554.501</b>	<b>12.938.767</b>		<b>105,8</b>	<b>103,1</b>	<b>103,1</b>
		<b>NAMENSKI PREJEMKI PO STROŠKOVNIH MESTIH - SKRBNIKIH PREJEMKOV</b>								
Konto	SM	Naziv konta oz. stroškovnega mesta								
		<b>Prodaja občinskega stvarnega premoženja</b>	<b>281.687</b>	<b>516.700</b>	<b>572.885</b>	<b>605.811</b>	<b>14,6</b>	<b>215,1</b>	<b>117,2</b>	<b>105,7</b>
720000		Prihodki od prodaje posl. objektov in poslovnih prostorov	32.510	250.000	250.000	125.224	3,0	385,2	50,1	50,1
720099		Prih. od prodaje dr. zgradb in prostorov (prodaja objektov MO)	0	15.000	15.000	90.500	2,2		603,3	603,3
720100		Prihodki od prodaje cestnih motornih vozil	594	1.700	1.700	0	0,0	0,0	0,0	0,0
722100		Prihodki od prodaje stavbnih zemljišč	248.583	250.000	306.185	390.087	9,4	156,9	156,0	127,4
	<b>03</b>	<b>Oddelek za finance</b>	<b>741.943</b>	<b>1.181.497</b>	<b>1.181.497</b>	<b>725.336</b>	<b>17,4</b>	<b>97,8</b>	<b>61,4</b>	<b>61,4</b>
5001		Najeti krediti pri poslovnih bankah	672.934	963.000	963.000	509.670	12,2	75,7	52,9	52,9
74000401		Prej.sr.iz drž.pror.za tek.por.-za javna dela	58.524	50.000	50.000	44.466	1,1	76,0	88,9	88,9
7503		Prejeta vračila danih posojil od finančnih institucij	10.485	0	0	0	0,0	0,0		
751301		Sred.,prid. s prodajo drugih kap.deležev-Intereuropa	0	168.497	168.497	171.200	4,1		101,6	101,6
	<b>04</b>	<b>Oddelek za družbene dejavnosti</b>	<b>142.931</b>	<b>131.247</b>	<b>148.258</b>	<b>105.806</b>	<b>2,5</b>	<b>74,0</b>	<b>80,6</b>	<b>71,4</b>
71000100		Javni zdravstveni zavod Mariborske lekarne, Maribor	109.000	69.900	69.900	36.000	0,9	33,0	51,5	51,5
74000101		Prejeta sred.iz drž.pror.za investicije-na področju šolstva	33.931	22.318	22.318	13.786	0,3	40,6	61,8	61,8
74000102		Prejeta sred.iz drž.pror.za investicije-na področju kulture	0	0	17.011	17.011	0,4			100,0
74000114		MG - Agenc.RS za region.razvoj - obn.in adap. Mariborskega	0	34.959	34.959	34.959	0,8		100,0	100,0
74000115		MK - projekti nepremič.kult.ded.-proj.dok.-Florijanovo zn.		4.070	4.070	4.050	0,1		99,5	99,5
	<b>05</b>	<b>Oddelek za splošne in pravne zadeve</b>	<b>68.397</b>	<b>75.219</b>	<b>75.219</b>	<b>77.932</b>	<b>1,9</b>	<b>113,9</b>	<b>103,6</b>	<b>103,6</b>
730000		Prej. donacije in darila od domačih pravnih oseb-štipendije	5.216	4.500	4.500	2.414	0,1	46,3	53,6	53,6
730100		Prej. donacije in darila od domačih fizičnih oseb-štipendije	335	0	0	200	0,0	59,7		
74010000		Prihodki KS in MČ	62.846	70.719	70.719	75.318	1,8	119,8	106,5	106,5
	<b>06</b>	<b>Oddelek za gospodarske dejavnosti</b>	<b>108.845</b>	<b>28.897</b>	<b>39.587</b>	<b>61.735</b>	<b>1,5</b>	<b>56,7</b>	<b>213,6</b>	<b>155,9</b>
704704		Turistična taksa	17.391	15.000	15.000	19.853	0,5	114,2	132,4	132,4
704710		Odškodnina za sprem. namemb. kmetij. zemljišča in gozda	86	0	0	0	0,0	0,0		
710309		Prih. iz naslova konc. dajatev od posebnih iger na srečo	12.672	10.147	20.147	37.721	0,9	297,7	371,7	187,2
74000110		Prejeta sred.iz drž.pror.za investicije-MKGP kmetijstvo	0	0	0	0	0,0			
74000408		Prej.sr.iz drž.pror.za tek.por.-Bolfenk-objekt in oskrbnik	4.028	3.750	4.440	4.161	0,1	103,3	111,0	93,7
74000410		MOP - odprava posledic suše - kmetijstvo	150	0	0	0	0,0	0,0		
751300		Sred.,prid. s prodajo drugih kap.deležev-Mariborski sejem	74.518	0	0	0	0,0	0,0		

Skup.podsk.	Naziv konta	Realizacija	Sprejeti plan	Veljavni plan	Realizacija	Strukt.	Ind	Ind	Ind
Konto.podk.		2003	2004	2004	2004	2004	6:3	6:4	6:5
1	2	3	4	5	6	7	8	9	10
	<b>08 Komunalna direkcija</b>	<b>3.222.490</b>	<b>2.299.613</b>	<b>2.319.613</b>	<b>1.619.136</b>	<b>38,9</b>	<b>50,2</b>	<b>70,4</b>	<b>69,8</b>
	<b>0802 Okolje in prostor</b>	<b>0</b>	<b>1.094</b>	<b>21.094</b>	<b>21.094</b>	<b>0,5</b>			<b>100,0</b>
730000	Prej. donacije in darila od domačih pravnih oseb-obn.Piramide	0	0	20.000	20.000	0,5			100,0
74000115	MK - projekti nepremič.kult.ded.-proj.dok.-Tomšičev drev.	0	1.094	1.094	1.094	0,0		100,0	100,0
	<b>0803 Ceste</b>	<b>149.214</b>	<b>48.000</b>	<b>48.000</b>	<b>36.979</b>	<b>0,9</b>	<b>24,8</b>	<b>77,0</b>	<b>77,0</b>
71030402	prihodki od najemnin javnih površin - za gostinske vrtove	14.817	15.000	15.000	9.366	0,2	63,2	62,4	62,4
71030403	prihodki od najemnin javnih površin - za kioske	32.010	33.000	33.000	26.190	0,6	81,8	79,4	79,4
74000112	MG - Agenc.RS za region.razvoj - rekonstr. Pohorske ulice	102.387	0	0	0	0,0	0,0		
74000406	MKGP - KD	0	0	0	1.423	0,0			
	<b>0805 Promet</b>	<b>143.885</b>	<b>137.000</b>	<b>137.000</b>	<b>137.511</b>	<b>3,3</b>	<b>95,6</b>	<b>100,4</b>	<b>100,4</b>
71030405	prihodki od parkirnin v modri coni	56.895	57.000	57.000	53.474	1,3	94,0	93,8	93,8
71030406	prihodki od parkirnin na javnih parkiriščih	86.990	80.000	80.000	84.037	2,0	96,6	105,0	105,0
	<b>0806 Komunalna hidrotehnika</b>	<b>1.411.170</b>	<b>1.082.405</b>	<b>1.082.405</b>	<b>616.118</b>	<b>14,8</b>	<b>43,7</b>	<b>56,9</b>	<b>56,9</b>
704700	Taksa za obremenjevanje vode (državna taksa)	992.326	598.000	598.000	438.137	10,5	44,2	73,3	73,3
70471501	Priključne takse - Vodovod d.d.	40.183	35.000	35.000	39.651	1,0	98,7	113,3	113,3
70471502	Priključne takse - Nigrad d.d.	53.834	35.000	35.000	67.971	1,6	126,3	194,2	194,2
71410001	namenska sredstva v ceni vode	324.827	330.000	330.000	0	0,0	0,0	0,0	0,0
74000113	MG - Agenc.RS za region.razvoj - vodovod Hrastje I.faza	0	84.405	84.405	70.359	1,7		83,4	83,4
	<b>0807 Komunalna energetika</b>	<b>49.563</b>	<b>104.300</b>	<b>104.300</b>	<b>104.676</b>	<b>2,5</b>	<b>211,2</b>	<b>100,4</b>	<b>100,4</b>
70471500	Priključne takse - Plinarna d.d.	49.125	0	0	382	0,0	0,8		
70471503	Priključne takse - TOM d.o.o.	438	0	0	0	0,0	0,0		
71000006	Javno podjetje Toplotna oskrba d.o.o., Maribor - dobiček	0	104.300	104.300	104.294	2,5		100,0	100,0
	<b>0808 Čistilna naprava in kolektor</b>	<b>819.800</b>	<b>60.200</b>	<b>60.200</b>	<b>60.200</b>	<b>1,4</b>	<b>7,3</b>	<b>100,0</b>	<b>100,0</b>
71419999	namenska sredstva za ravnanje z odpadnimi vodami	819.800	60.200	60.200	60.200	1,4	7,3	100,0	100,0
	<b>0809 Ravnanje z odpadki</b>	<b>648.858</b>	<b>866.614</b>	<b>866.614</b>	<b>642.558</b>	<b>15,4</b>	<b>99,0</b>	<b>74,1</b>	<b>74,1</b>
704719	Taksa za obremenjevanje okolja zaradi odlaganja odpadkov	334.292	340.000	340.000	321.082	7,7	96,0	94,4	94,4
704716	Ekološke takse	206	0	0	0	0,0	0,0		
71410002	namenska sredstva v ceni odvoza odpadkov	231.418	230.000	230.000	231.072	5,6	99,9	100,5	100,5
71039902	uporaba odlagališča odpadkov	22.614	25.000	25.000	6.613	0,2	29,2	26,5	26,5
71419903	provizija CEGOR	343	0	0	894	0,0	260,6		
74010101	sanacija odlagališča odpadkov	3.169	0	0	0	0,0	0,0		
74010102	odškodnina za zmanjšanje kakovosti bivalnega okolja	36.611	48.950	48.950	37.253	0,9	101,8	76,1	76,1
74010103	CEGOR - predelava odpadkov RC in odlaganje	20.205	222.664	222.664	45.644	1,1	225,9	20,5	20,5
	<b>09 Zavod za prostorsko načrtovanje</b>	<b>0</b>	<b>0</b>	<b>0</b>	<b>2.294</b>	<b>0,1</b>			
74000407	Prej.sr.iz drž.pror.za tek.porabo-MOP	0	0	0	2.294	0,1			
	<b>10 Zavod za šport</b>	<b>218.000</b>	<b>0</b>	<b>0</b>	<b>0</b>	<b>0,0</b>	<b>0,0</b>		
71419998	odškodnina - Dravske elektrarne	130.000	0	0	0	0,0	0,0		
730000	Prej. donacije in darila od domačih pravnih oseb-drsališče	1.000	0	0	0	0,0	0,0		
74000100	Prejeta sred.iz drž.pror.za investicije-na področju športa	87.000	0	0	0	0,0	0,0		
	<b>12 Zavod za varstvo okolja</b>	<b>9.114</b>	<b>4.600</b>	<b>8.262</b>	<b>8.379</b>	<b>0,2</b>	<b>91,9</b>	<b>182,2</b>	<b>101,4</b>

v tisoč sit

Skup.podsk.	Naziv konta	Realizacija	Sprejeti plan	Veljavni plan	Realizacija	Strukt.	Ind	Ind	Ind
Konto.podk.		2003	2004	2004	2004	2004	6:3	6:4	6:5
1	2	3	4	5	6	7	8	9	10
731000	Prej. donacije in darila od tujih nevladnih organiz.in fundacij	3.291	0	0	1.877	0,0	57,0		
71419997	sofinanciranje projekta Ekoprofit International	0	0	1.949	2.041	0,0			
74010008	Prej.sr.iz pror.lok.sk.za tek.por.-za imisij.monit.podtalnice	5.823	4.600	4.600	2.853	0,1	49,0	62,0	62,0
74010010	sofinanciranje projekta Ekoprofit International	0	0	510	409	0,0			80,2
7821	Prej. sr.iz pror. EU iz evr. skl. za regionalni razvoj (ERDF)	0	0	1.203	1.199	0,0			99,7
<b>14</b>	<b>Služba za zaščito in reševanje</b>	<b>50.820</b>	<b>55.600</b>	<b>55.600</b>	<b>57.480</b>	<b>1,4</b>	<b>113,1</b>	<b>103,4</b>	<b>103,4</b>
704713	Požarna taksa	50.178	54.000	54.000	57.239	1,4	114,1	106,0	106,0
71030404	prihodki od najemnin za Izobraževalni center Pekre	642	1.600	1.600	241	0,0	37,5	15,1	15,1
<b>18</b>	<b>Stanovanjsko gospodarstvo</b>	<b>349.496</b>	<b>299.000</b>	<b>299.000</b>	<b>138.959</b>	<b>3,3</b>	<b>39,8</b>	<b>46,5</b>	<b>46,5</b>
710302	Prihodki od najemnin za stanovanja	91.221	101.000	101.000	80.154	1,9	87,9	79,4	79,4
720001	Prihodki od prodaje stanovanjskih objektov in stanovanj	258.275	72.000	72.000	44.183	1,1	17,1	61,4	61,4
7520	Sredstva kupnin iz naslova privatizacije	0	126.000	126.000	14.622	0,4		11,6	11,6
<b>19</b>	<b>Gospodarjenje s stavbnimi zemljišči</b>	<b>28.532</b>	<b>880.000</b>	<b>880.000</b>	<b>42.938</b>	<b>1,0</b>	<b>150,5</b>	<b>4,9</b>	<b>4,9</b>
71030401	prihodki od najemnin za uporabo nezazidanih stavbnih zemljišč	28.532	30.000	30.000	42.938	1,0	150,5	143,1	143,1
72210001	prihodki od prodaje stavbnih zemljišč - C-4	0	850.000	850.000	0	0,0		0,0	0,0
<b>20</b>	<b>Odd. za gospod. s PP ter prem. premoženjem</b>	<b>755.864</b>	<b>810.220</b>	<b>810.220</b>	<b>681.108</b>	<b>16,4</b>	<b>90,1</b>	<b>84,1</b>	<b>84,1</b>
710301	Prihodki od najemnin za poslovne prostore	498.631	520.000	520.000	448.277	10,8	89,9	86,2	86,2
71030400	prihodki od najemnin za upravne prostore	243.524	219.000	219.000	229.015	5,5	94,0	104,6	104,6
71419902	zavarovalnica	909	2.000	2.000	816	0,0	89,8	40,8	40,8
730000	Prej.donac.in darila od dom. prav.oseb-spomenik Rotovž	12.800	0	0	0	0,0	0,0		
74000106	MK - za Unionsko dvorano	0	60.000	60.000	0	0,0		0,0	0,0
74000115	MK - projekti nepremič.kult.ded.-proj.dok.-obnova stavb	0	3.000	3.000	3.000	0,1		100,0	100,0
74000115	MK - projekti nepremič.kult.ded.-proj.dok.-Žički dvorec	0	3.220	3.220	0	0,0		0,0	0,0
74000115	MK - projekti nepremič.kult.ded.-proj.dok.-Minoritski sam.	0	3.000	3.000	0	0,0		0,0	0,0
<b>21</b>	<b>Služba za GIS ter obdelavo podatkov</b>	<b>8.880</b>	<b>38.270</b>	<b>38.270</b>	<b>35.621</b>	<b>0,9</b>	<b>401,1</b>	<b>93,1</b>	<b>93,1</b>
731000	Prej. donacije in darila od tujih nevladnih organiz.in fundacij	0	33.200	33.200	33.214	0,8		100,0	100,0
74000109	Prejeta sred.iz drž.pror.za investic.-MID projekt E-posl.občin	8.880	0	0	0	0,0	0,0		
74010009	RIC-sof.občin za projekt Skupna infor.infrastr.za E-poslo.občin	0	5.070	5.070	2.407	0,1		47,5	47,5
	<b>SKUPAJ</b>	<b>5.986.999</b>	<b>6.320.863</b>	<b>6.428.411</b>	<b>4.162.535</b>	<b>100,0</b>	<b>69,5</b>	<b>65,9</b>	<b>64,8</b>
	<b>Prodaja obč. stvar. premoženja - skupaj (+10+18+19)</b>	<b>539.962</b>	<b>1.438.700</b>	<b>1.494.885</b>	<b>649.994</b>		<b>120,4</b>	<b>45,2</b>	<b>43,5</b>

<b>4.1 BILANCA PRIHODKOV IN ODHODKOV</b>							
(zneski v tisočih tolarjev)							
Skup.podsk.	Naziv konta	Mestna občina Maribor	Mestna občina Maribor	Mestne četrti in krajevne kupnosti	Mestne četrti in krajevne kupnosti	Konsolidirana bilanca	Konsolidirana bilanca
Konto.podk.		2003	2004	2003	2004	2003	2004
	<b>I. SKUPAJ PRIHODKI</b>	<b>17.461.601</b>	<b>16.405.806</b>	<b>110.086</b>	<b>123.891</b>	<b>17.471.098</b>	<b>16.406.794</b>
	<b>(70+71+72+73+74+78)</b>						
	<b>TEKOČI PRIHODKI (70+71)</b>	<b>16.460.159</b>	<b>15.326.084</b>	<b>67.687</b>	<b>74.387</b>	<b>16.527.846</b>	<b>15.400.471</b>
<b>70</b>	<b>DAVČNI PRIHODKI</b>	<b>11.777.371</b>	<b>12.285.422</b>	<b>0</b>	<b>0</b>	<b>11.777.371</b>	<b>12.285.422</b>
	<b>(700+701+702+703+704+705+706)</b>						
<b>700</b>	<b>DAVKI NA DOHODEK IN DOBIČEK</b>	<b>7.314.850</b>	<b>7.929.758</b>	<b>0</b>	<b>0</b>	<b>7.314.850</b>	<b>7.929.758</b>
7000	Dohodnina	7.314.850	7.929.758			7.314.850	7.929.758
<b>703</b>	<b>DAVKI NA PREMOŽENJE</b>	<b>2.832.367</b>	<b>3.251.452</b>	<b>0</b>	<b>0</b>	<b>2.832.367</b>	<b>3.251.452</b>
7030	Davki na nepremičnine	2.247.181	2.602.200			2.247.181	2.602.200
7031	Davki na premožninje	261	371			261	371
7032	Davki na dediščine in darila	39.880	43.833			39.880	43.833
7033	Davki na promet nepremičnin in na finančno prem.	545.045	605.048			545.045	605.048
<b>704</b>	<b>DOMAČI DAVKI NA BLAGO IN STORITVE</b>	<b>1.630.154</b>	<b>1.104.212</b>	<b>0</b>	<b>0</b>	<b>1.630.154</b>	<b>1.104.212</b>
7044	Davki na posebne storitve	68.603	74.424			68.603	74.424
7047	Drugi davki na uporabo blaga in storitev	1.561.551	1.029.788			1.561.551	1.029.788
<b>71</b>	<b>NEDAVČNI PRIHODKI</b>	<b>4.682.788</b>	<b>3.040.662</b>	<b>67.687</b>	<b>74.387</b>	<b>4.750.475</b>	<b>3.115.049</b>
	<b>(710+711+712+713+714)</b>						
<b>710</b>	<b>UDELEŽBA NA DOBIČKU IN DOHODKI</b>	<b>2.335.631</b>	<b>1.969.480</b>	<b>60.883</b>	<b>65.012</b>	<b>2.396.514</b>	<b>2.034.492</b>
	<b>OD PREMOŽENJA</b>						
7100	Prihodki od udeležbe na dobičku in dividend javnih podjetij	196.462	233.180			196.462	233.180
7101	Prihodki od udeležbe na dobičku in dividend drugih podjetij	33.042	97.695		3.313	33.042	101.008
7102	Prihodki od obresti	90.844	101.200	5.123	1.906	95.967	103.106
7103	Prihodki od premoženja	2.015.283	1.537.405	55.760	59.793	2.071.043	1.597.198
<b>711</b>	<b>TAKSE IN PRISTOJBINE</b>	<b>52.560</b>	<b>54.777</b>	<b>0</b>	<b>0</b>	<b>52.560</b>	<b>54.777</b>
7111	Upravne takse in pristojbine	52.560	54.777			52.560	54.777

Skup.podsk.	Naziv konta	Mestna občina	Mestna občina	Mestne četrti	Mestne četrti	Konsolidirana	Konsolidirana
Konto.podk.		Maribor	Maribor	in krajevne kupnosti	in krajevne kupnosti	bilanca	bilanca
		2003	2004	2003	2004	2003	2004
<b>712</b>	<b>DENARNE KAZNI</b>	<b>65.444</b>	<b>57.679</b>	<b>0</b>	<b>0</b>	<b>65.444</b>	<b>57.679</b>
7120	Denarne kazni	65.444	57.679			65.444	57.679
<b>713</b>	<b>PRIHODKI OD PRODAJE BLAGA IN STORITEV</b>	<b>26.605</b>	<b>18.360</b>	<b>4.394</b>	<b>4.049</b>	<b>30.999</b>	<b>22.409</b>
7130	Prihodki od prodaje blaga in storitev	26.605	18.360	4.394	4.049	30.999	22.409
<b>714</b>	<b>DRUGI NEDAVČNI PRIHODKI</b>	<b>2.202.548</b>	<b>940.366</b>	<b>2.410</b>	<b>5.326</b>	<b>2.204.958</b>	<b>945.692</b>
7141	Drugi nedavčni prihodki	2.202.548	940.366	2.410	5.326	2.204.958	945.692
<b>72</b>	<b>KAPITALSKI PRIHODKI</b>	<b>539.962</b>	<b>649.994</b>	<b>0</b>	<b>0</b>	<b>539.962</b>	<b>649.994</b>
	<b>(720+721+722)</b>						
<b>720</b>	<b>PRIHODKI OD PRODAJE OSNOVNIH SREDSTEV</b>	<b>291.379</b>	<b>259.907</b>	<b>0</b>	<b>0</b>	<b>291.379</b>	<b>259.907</b>
7200	Prihodki od prodaje zgradb in prostorov	290.785	259.907			290.785	259.907
7201	Prihodki od prodaje prevoznih sredstev	594				594	0
<b>722</b>	<b>PRIH. OD PRODAJE ZEMLJIŠČ IN NEMATER. PREM.</b>	<b>248.583</b>	<b>390.087</b>	<b>0</b>	<b>0</b>	<b>248.583</b>	<b>390.087</b>
7221	Prihodki od prodaje stavbnih zemljišč	248.583	390.087			248.583	390.087
<b>73</b>	<b>PREJETE DONACIJE (730+731)</b>	<b>26.998</b>	<b>57.705</b>	<b>1.711</b>	<b>970</b>	<b>28.709</b>	<b>58.655</b>
<b>730</b>	<b>PREJETE DONACIJE IZ DOMAČIH VIROV</b>	<b>19.352</b>	<b>22.614</b>	<b>1.711</b>	<b>970</b>	<b>21.063</b>	<b>23.564</b>
7300	Prejete donacije in darila od domačih pravnih oseb	6.552	22.414	1.711	930	8.263	23.324
7301	Prejete donacije in darila od domačih fizičnih oseb	12.800	200		40	12.800	240
<b>731</b>	<b>PREJETE DONACIJE IZ TUJINE</b>	<b>7.646</b>	<b>35.091</b>	<b>0</b>	<b>0</b>	<b>7.646</b>	<b>35.091</b>
7310	Prejete donacije in darila od tujih nevladnih organizacij...	7.646	35.091			7.646	35.091
<b>74</b>	<b>TRANSFERNI PRIHODKI</b>	<b>434.482</b>	<b>370.824</b>	<b>40.688</b>	<b>48.534</b>	<b>374.581</b>	<b>296.475</b>
<b>740</b>	<b>TRANSFERNI PRIHODKI IZ DRUGIH</b>	<b>434.482</b>	<b>370.824</b>	<b>40.688</b>	<b>48.534</b>	<b>374.581</b>	<b>296.475</b>
	<b>JAVNOFINANČNIH INSTITUCIJ</b>						
7400	Prejeta sredstva iz državnega proračuna	305.828	206.892		48.534	305.828	255.426
7401	Prejeta sredstva iz občinskih proračunov	128.654	163.932	40.688		68.753	41.049
<b>78</b>	<b>PREJETA SREDSTVA IZ EVROPSKE UNIJE</b>	<b>0</b>	<b>1.199</b>	<b>0</b>	<b>0</b>	<b>0</b>	<b>1.199</b>
<b>782</b>	<b>PREJETA SREDSTVA IZ PRORAČUNA EU ZA</b>	<b>0</b>	<b>1.199</b>	<b>0</b>	<b>0</b>	<b>0</b>	<b>1.199</b>
	<b>STRUKTURNO POLITIKO</b>						
7821	Prejeta sredstva iz proračuna EU iz ERDF		1.199			0	1.199



Skup.podsk.	Naziv konta	Mestna občina	Mestna občina	Mestne četrti	Mestne četrti	Konsolidirana	Konsolidirana
Konto.podk.		Maribor	Maribor	in krajevne kupnosti	in krajevne kupnosti	bilanca	bilanca
		2003	2004	2003	2004	2003	2004
	<b>II. SKUPAJ ODHODKI</b>	<b>17.658.127</b>	<b>17.296.776</b>	<b>94.451</b>	<b>105.808</b>	<b>17.651.989</b>	<b>17.279.681</b>
	<b>(40+41+42+43)</b>						
<b>40</b>	<b>TEKOČI ODHODKI</b>	<b>3.237.340</b>	<b>2.860.023</b>	<b>74.464</b>	<b>86.478</b>	<b>3.311.804</b>	<b>2.946.501</b>
	<b>(400+401+402+403+404+409)</b>						
<b>400</b>	<b>PLAČE IN DRUGI IZDATKI ZAPOSLENIM</b>	<b>1.033.383</b>	<b>1.054.077</b>	<b>0</b>	<b>0</b>	<b>1.033.383</b>	<b>1.054.077</b>
4000	Plače in dodatki	902.549	916.407			902.549	916.407
4001	Regres za letni dopust	32.321	34.797			32.321	34.797
4002	Povračila in nadomestila	68.416	71.644			68.416	71.644
4003	Sredstva za delovno uspešnost	17.181	19.533			17.181	19.533
4004	Sredstva za nadurno delo	6.598	3.061			6.598	3.061
4009	Drugi izdatki zaposlenim	6.318	8.635			6.318	8.635
<b>401</b>	<b>PRISP. DELODAJALCEV ZA SOCIALNO VARNOST</b>	<b>149.199</b>	<b>180.135</b>	<b>0</b>	<b>0</b>	<b>149.199</b>	<b>180.135</b>
4010	Prispevek za pokojninsko in invalidsko zavarovanje	82.013	83.216			82.013	83.216
4011	Prispevek za zdravstveno zavarovanje	65.703	66.596			65.703	66.596
4012	Prispevek za zaposlovanje	556	564			556	564
4013	Prispevek za starševsko varstvo	927	940			927	940
4015	Premije kolektivnega dodatnega pok. zavarovanja		28.819				28.819
<b>402</b>	<b>IZDATKI ZA BLAGO IN STORITVE</b>	<b>1.964.447</b>	<b>1.476.982</b>	<b>74.464</b>	<b>86.478</b>	<b>2.038.911</b>	<b>1.563.460</b>
4020	Pisarniški in splošni material in storitve	464.596	472.853	17.968	16.838	482.564	489.691
4021	Posebni material in storitve	11.142	11.198	582	629	11.724	11.827
4022	Energija, voda, komunalne storitve in komunikacije	336.117	352.804	22.565	23.569	358.682	376.373
4023	Prevozni stroški in storitve	18.198	19.865	553	328	18.751	20.193
4024	Izdatki za službena potovanja	8.528	9.469	1.541	1.663	10.069	11.132
4025	Tekoče vzdrževanje	88.204	84.901	22.751	23.270	110.955	108.171
4026	Poslovne najemnine in zakupnine	43.125	48.002	857	867	43.982	48.869
4027	Kazni in odškodnine	166.709	236.636			166.709	236.636
4028	Davek na izplačane plače	47.952	50.092			47.952	50.092
4029	Drugi operativni odhodki	779.876	191.162	7.647	19.314	787.523	210.476
<b>403</b>	<b>PLAČILA DOMAČIH OBRESTI</b>	<b>311</b>	<b>52.829</b>	<b>0</b>	<b>0</b>	<b>311</b>	<b>52.829</b>
4031	Plačila obresti od kreditov poslovnim bankam	3	52.610			3	52.610
4033	Plač. obresti od kred. drugim domačim kreditodajalcem	308	187			308	187
4034	Plač. obresti od vred. papirjev izdanih na dom. trgu		32			0	32

Skup.podsk.	Naziv konta	Mestna občina	Mestna občina	Mestne četrti	Mestne četrti	Konsolidirana	Konsolidirana
Konto.podk.		Maribor	Maribor	in krajevne kupnosti	in krajevne kupnosti	bilanca	bilanca
		2003	2004	2003	2004	2003	2004
<b>409</b>	<b>REZERVE</b>	<b>90.000</b>	<b>96.000</b>	<b>0</b>	<b>0</b>	<b>90.000</b>	<b>96.000</b>
4091	Proračunska rezerva	90.000	96.000			90.000	96.000
<b>41</b>	<b>TEKOČI TRANSFERI</b>	<b>9.642.286</b>	<b>10.047.242</b>	<b>3.306</b>	<b>4.180</b>	<b>9.545.003</b>	<b>9.928.519</b>
	<b>(410+411+412+413+414)</b>						
<b>410</b>	<b>SUBVENCije</b>	<b>581.631</b>	<b>721.819</b>	<b>0</b>	<b>0</b>	<b>581.631</b>	<b>721.819</b>
4102	Subvencije privatnim podjetjem in zasebnikom	581.631	721.819			581.631	721.819
<b>411</b>	<b>TRANSFERI POSAMEZNIKOM IN GOSPODINJSTVOM</b>	<b>498.693</b>	<b>611.811</b>	<b>915</b>	<b>1.045</b>	<b>499.608</b>	<b>612.856</b>
4112	Transferi za zagotavljanje socialne varnosti	49	117			49	117
4113	Transferi vojnim invalidom, veteranom in žrtvam voj. nasilja					0	0
4117	Štipendije	13.948	19.136			13.948	19.136
4119	Drugi transferi posameznikom	484.696	592.558	915	1.045	485.611	593.603
<b>412</b>	<b>TRANSFERI NEPROFITNIM ORGANIZACIJAM IN USTANOVAM</b>	<b>729.492</b>	<b>822.169</b>	<b>2.391</b>	<b>2.330</b>	<b>731.883</b>	<b>824.499</b>
4120	Tekoči transferi neprofitnim organizacijam in ustanovam	729.492	822.169	2.391	2.330	731.883	824.499
<b>413</b>	<b>DRUGI TEKOČI DOMAČI TRANSFERI</b>	<b>7.832.260</b>	<b>7.891.248</b>	<b>0</b>	<b>805</b>	<b>7.731.671</b>	<b>7.769.150</b>
4130	Tekoči transferi občinam	105.216	125.248			4.627	2.345
4131	Tekoči transferi v sklade socialnega zavarovanja	191.741	241.694			191.741	241.694
4132	Tekoči transferi v druge javne sklade	135.604	106.198			135.604	106.198
4133	Tekoči transferi v javne zavode	4.802.022	5.073.302		805	4.802.022	5.074.107
4135	Tekoča plačila drugim izvajalcem javnih služb...	2.597.677	2.344.806			2.597.677	2.344.806
<b>414</b>	<b>TEKOČI TRANSFERI V TUJINO</b>	<b>210</b>	<b>195</b>	<b>0</b>	<b>0</b>	<b>210</b>	<b>195</b>
4141	Tekoči transferi tujim vladam in vladnim institucijam					0	0
4142	Tekoči transferi neprofitnim organizacijam v tujini	210	195			210	195
<b>42</b>	<b>INVESTICIJSKI ODHODKI (420)</b>	<b>583.861</b>	<b>1.044.868</b>	<b>16.681</b>	<b>15.150</b>	<b>600.542</b>	<b>1.060.018</b>
<b>420</b>	<b>NAKUP IN GRADNJA OSNOVNIH SREDSTEV</b>	<b>583.861</b>	<b>1.044.868</b>	<b>16.681</b>	<b>15.150</b>	<b>600.542</b>	<b>1.060.018</b>
4200	Nakup zgradb in prostorov		32.294			0	32.294
4201	Nakup prevoznih sredstev	51.135	37.069			51.135	37.069
4202	Nakup opreme	180.785	186.815	12.729	6.438	193.514	193.253

Skup.podsk.	Naziv konta	Mestna občina	Mestna občina	Mestne četrti	Mestne četrti	Konsolidirana	Konsolidirana
Konto.podk.		Maribor	Maribor	in krajevne kupnosti	in krajevne kupnosti	bilanca	bilanca
		2003	2004	2003	2004	2003	2004
4203	Nakup drugih osnovnih sredstev	2.984	8.345	974	588	3.958	8.933
4204	Novogradnje, rekonstrukcije in adaptacije	111.513	458.183	315	2.658	111.828	460.841
4205	Investicijsko vzdrževanje in obnove	84.076	167.743	2.256	5.466	86.332	173.209
4206	Nakup zemljišč in naravnih bogastev	81.885	48.640			81.885	48.640
4207	Nakup nematerialnega premoženja	13.952	14.841			13.952	14.841
4208	Študije o izvedlj.,projektov,proj.dok.,nadzor in inv.inženir.	57.531	90.938	407		57.938	90.938
<b>43</b>	<b>INVESTICIJSKI TRANSFERI (431+432)</b>	<b>4.194.640</b>	<b>3.344.643</b>	<b>0</b>	<b>0</b>	<b>4.194.640</b>	<b>3.344.643</b>
<b>431</b>	<b>INVESTICIJSKI TRANSFERI PRAVNIM IN FIZIČNIM O</b>	<b>2.687.235</b>	<b>2.484.221</b>	<b>0</b>	<b>0</b>	<b>2.687.235</b>	<b>2.484.221</b>
4310	Investicijski transferi neprofitnim organizacijam...	47.843	96.842			47.843	96.842
4311	Investicijski transferi javnim podjetjem in družbam...	2.588.255	2.381.085			2.588.255	2.381.085
4313	Investicijski transferi privatnim podjetjem	44.281	3.087			44.281	3.087
4314	Investicijski transferi posameznikom in zasebnikom	6.856	3.207			6.856	3.207
<b>432</b>	<b>INVESTICIJSKI TRANSFERI PRORAČUNSKIM UPOR.</b>	<b>1.507.405</b>	<b>860.422</b>	<b>0</b>	<b>0</b>	<b>1.507.405</b>	<b>860.422</b>
4320	Investicijski transferi občinam	1.000				1.000	0
4321	Investicijski transferi javnim skladom in agencijam	318.970	83.658			318.970	83.658
4323	Investicijski transferi javnim zavodom	1.187.435	776.764			1.187.435	776.764
	<b>III. PRORAČUNSKI PRESEŽEK</b>	<b>-196.526</b>	<b>-890.970</b>	<b>15.635</b>	<b>18.083</b>	<b>-180.891</b>	<b>-872.887</b>
	<b>(PRIMANJKLJAJ) (I. - II.)</b>						
	(SKUPAJ PRIHODKI MINUS SKUPAJ ODHODKI)						

Skup.podsk.	Naziv konta	Mestna občina	Mestna občina	Mestne četrti	Mestne četrti	Konsolidirana	Konsolidirana
Konto.podk.		Maribor	Maribor	in krajevne kupnosti	in krajevne kupnosti	bilanca	bilanca
		2003	2004	2003	2004	2003	2004
<b>4.2</b>	<b>RAČUN FINANČNIH TERJATEV IN NALOŽB</b>						
<b>75</b>	<b>IV. PREJETA VRAČILA DANIH POSOJIL IN PRODAJA KAPITALSKIH DELEŽEV (750+751+752)</b>	<b>85.003</b>	<b>185.826</b>	<b>84</b>	<b>159</b>	<b>85.087</b>	<b>185.985</b>
750	PREJETA VRAČILA DANIH POSOJIL	10.485		84	45	10.569	45
751	PRODAJA KAPITALSKIH DELEŽEV	74.518	171.204			74.518	171.204
752	KUPNINE IZ NASLOVA PRIVATIZACIJE		14.622		114	0	14.736
<b>44</b>	<b>V. DANA POSOJILA IN POVEČANJE KAPITALSKIH DELEŽEV (440+441)</b>	<b>0</b>	<b>0</b>	<b>0</b>	<b>0</b>	<b>0</b>	<b>0</b>
440	DANA POSOJILA					0	0
441	POVEČANJE KAPITALSKIH DELEŽEV					0	0
	<b>VI. PREJETA MINUS DANA POSOJILA IN SPREMEMBE KAPITALSKIH DELEŽEV (IV. - V.)</b>	<b>85.003</b>	<b>185.826</b>	<b>84</b>	<b>159</b>	<b>85.087</b>	<b>185.985</b>
	<b>VII. SKUPNI PRESEŽEK (PRIMANJKLJAJ) (I. + IV.) - (II. + V.)</b>	<b>-111.523</b>	<b>-705.144</b>	<b>15.719</b>	<b>18.242</b>	<b>-95.804</b>	<b>-686.902</b>
	(PRIHODKI IN PREJETA VRAČILA DANIH POSOJIL MINUS ODHODKI IN DANA POSOJILA)						

Skup.podsk.	Naziv konta	Mestna občina	Mestna občina	Mestne četrti	Mestne četrti	Konsolidirana	Konsolidirana
Konto.podk.		Maribor	Maribor	in krajevne kupnosti	in krajevne kupnosti	bilanca	bilanca
		2003	2004	2003	2004	2003	2004
<b>4.3</b>	<b>RAČUN FINANCIRANJA</b>						
<b>50</b>	<b>VIII. ZADOLŽEVANJE (500+501)</b>	<b>672.934</b>	<b>509.670</b>	<b>0</b>	<b>0</b>	<b>672.934</b>	<b>509.670</b>
<b>500</b>	<b>DOMAČE ZADOLŽEVANJE</b>	<b>672.934</b>	<b>509.670</b>	<b>0</b>	<b>0</b>	<b>672.934</b>	<b>509.670</b>
5001	Najeti krediti pri poslovnih bankah	672.934	509.670			672.934	509.670
<b>55</b>	<b>IX. ODPLAČILA DOLGA (550+551)</b>	<b>6.439</b>	<b>40.812</b>	<b>0</b>	<b>0</b>	<b>6.439</b>	<b>40.812</b>
<b>550</b>	<b>ODPLAČILA DOMAČEGA DOLGA</b>	<b>6.439</b>	<b>40.812</b>	<b>0</b>	<b>0</b>	<b>6.439</b>	<b>40.812</b>
5501	Odplačila kreditov poslovnim bankam	174	35.418			174	35.418
5503	Odplačila kreditov drugim domačim kreditodajalcem	6.265	5.394			6.265	5.394
	<b>X. NETO ZADOLŽEVANJE (VIII. - IX.)</b>	<b>666.495</b>	<b>468.858</b>	<b>0</b>	<b>0</b>	<b>666.495</b>	<b>468.858</b>
	<b>XI. POVEČANJE (ZMANJŠANJE) SREDSTEV NA RAČUNIH</b>	<b>554.972</b>	<b>-236.286</b>	<b>15.719</b>	<b>18.242</b>	<b>570.691</b>	<b>-218.044</b>
	<b>(III.+VI.+ X.)=(I.+IV.+VIII.)-(II.+V.+IX.)</b>						

## 4.4 BILANCA STANJA na dan 31. december 2004

(zneski v tisočih tolarjev)

ČLENITEV SKUPINE KONTOV	NAZIV SKUPINE KONTOV	MESTNA OBČINA MARIBOR		MESTNE ČETRTE IN KRAJEVNE SKUPNOSTI		KONSOLIDIRANA BILANCA	
		2003	2004	2003	2004	2003	2004
1	2	3	4	5	6	7	8
	<b>SREDSTVA</b>						
	<b>A) DOLGOROČNA SREDSTVA IN SREDSTVA V UPRAVLJANJU</b> (002-003+004-005+006-007+ +008+009+010+011)	<b>92.846.155</b>	<b>99.265.490</b>	<b>575.055</b>	<b>551.590</b>	<b>92.847.924</b>	<b>99.267.269</b>
00	NEOPREDMETENA DOLGOROČNA SREDSTVA	404.375	524.653		577	404.375	525.230
01	POPRAVEK VREDNOSTI NEOPREDMETENIH DOLGOROČNIH SREDSTEV	205.174	293.090		51	205.174	293.141
02	NEPREMIČNINE	18.817.494	20.067.037	820.217	819.209	19.637.711	20.886.246
03	POPRAVEK VREDNOSTI NEPREMIČNIN	4.685.522	4.923.851	265.105	288.958	4.950.627	5.212.809
04	OPREMA IN DRUGA OPREDMETENA OSNOVNA SREDSTVA	1.060.674	1.085.766	44.056	50.177	1.104.730	1.135.943
05	POPRAVEK VREDNOSTI OPREME IN DRUGIH OPREDMETENIH OSNOVNIH SREDSTEV	625.116	641.206	24.158	29.364	649.274	670.570
06	DOLGOROČNE KAPITALSKE NALOŽBE	19.503.921	23.227.758			19.503.921	23.227.758
07	DOLGOROČNO DANA POSOJILA IN DEPOZITI	3.515	3.515	45		3.560	3.515
08	DOLGOROČNE TERJATVE IZ POSLOVANJA	697.693	3.026			697.693	3.026
09	TERJATVE ZA SREDSTVA DANA V UPRAVLJANJE	57.874.295	60.211.882			57.301.009	59.662.071
	<b>B) KRATKOROČNA SREDSTVA; RAZEN ZALOG IN AKTIVNE ČASOVNE RAZMEJITVE</b> (013+014+015+016+017+ +018+019+020+021+022)	<b>6.286.216</b>	<b>5.883.472</b>	<b>89.465</b>	<b>117.225</b>	<b>6.373.446</b>	<b>5.998.459</b>
10	DENARNA SREDSTVA V BLAGAJNI IN TAKOJ UNOČLJIVE VREDNOSTNICE	93	92	241	363	334	455
11	DOBROIMETJE PRI BANKAH IN DRUGIH FINANČNIH USTANOVAH	1.182.073	1.051.141	65.839	86.483	1.247.912	1.137.624
12	KRATKOROČNE TERJATVE DO KUPCEV	2.749.992	2.125.502	9.435	12.220	2.759.427	2.137.722
13	DANI PREDUJMI IN VARŠČINE	1.484	1.382			1.484	1.382

ČLENITEV SKUPINE KONTOV	NAZIV SKUPINE KONTOV	MESTNA OBČINA MARIBOR		MESTNE ČETRTE IN KRAJEVNE SKUPNOSTI		KONSOLIDIRANA BILANCA	
		2003	2004	2003	2004	2003	2004
1	2	3	4	5	6	7	8
14	KRATKOROČNE TERJATVE DO UPORABNIKOV ENOTNEGA KONTNEGA NAČRTA	188.623	189.073	2.288	2.324	188.676	189.159
15	KRATKOROČNE FINANČNE NALOŽBE	193.178				193.178	0
16	KRATKOROČNE TERJATVE IZ FINANCIRANJA	134.577	131.489			134.577	131.489
17	DRUGE KRATKOROČNE TERJATVE	32.896	31.563	4.694	4.253	37.590	35.816
18	NEPLAČANI ODHODKI	1.798.225	2.348.899	6.819	11.518	1.805.044	2.360.417
19	AKTIVNE ČASOVNE RAZMEJITVE	5.075	4.331	149	64	5.224	4.395
	<b>C) ZALOGE</b> (024+025+026+027+028+029+030)	<b>0</b>	<b>0</b>	<b>0</b>	<b>0</b>	<b>0</b>	<b>0</b>
30	OBRAČUN NABAVE MATERIALA					0	0
31	ZALOGE MATERIALA					0	0
32	ZALOGE DROBNEGA INVENTARJA IN EMBALAŽE					0	0
33	NEDOKONČANA PROIZVODNJA IN STORITVE					0	0
34	PROIZVODI					0	0
35	OBRAČUN NABAVE BLAGA					0	0
36	ZALOGA BLAGA					0	0
	<b>I. AKTIVA SKUPAJ</b> (001+012+023)	<b>99.132.371</b>	<b>105.148.962</b>	<b>664.520</b>	<b>668.815</b>	<b>99.221.370</b>	<b>105.265.728</b>
99	AKTIVNI KONTI IZVENBILANČNE EVIDENCE	12.475.832	11.090.537			12.475.832	11.090.537

ČLENITEV SKUPINE KONTOV	NAZIV SKUPINE KONTOV	MESTNA OBČINA MARIBOR		MESTNE ČETRTE IN KRAJEVNE SKUPNOSTI		KONSOLIDIRANA BILANCA	
		2003	2004	2003	2004	2003	2004
1	2	3	4	5	6	7	8
	<b>OBVEZ. DO VIROV SRED.</b>						
	<b>D) KRATKOROČNE OBVEZNOSTI IN PASIVNE ČASOVNE RAZMEJITVE</b> (034+035+036+037+038+ +039+040+041+042)	<b>5.067.596</b>	<b>5.004.796</b>	<b>22.585</b>	<b>32.115</b>	<b>5.087.946</b>	<b>5.034.673</b>
20	KRATKOROČNE OBVEZNOSTI ZA PREJETE PREDUJME IN VARŠČINE	5.293	6.086	911	1.415	6.204	7.501
21	KRATKOROČNE OBVEZNOSTI DO ZAPOSLENIH	103.344	106.635			103.344	106.635
22	KRATKOROČNE OBVEZNOSTI DO DOBAVITELJEV	1.462.836	1.728.096	5.979	12.727	1.468.815	1.740.823
23	DRUGE KRATKOROČNE OBVEZNOSTI IZ POSLOVANJA	44.000	29.492	465	1.139	44.465	30.631
24	KRATKOROČNE OBVEZNOSTI DO UPORABNIKOV ENOTNEGA KONTNEGA NAČRTA	192.094	402.824	907	21	190.766	400.607
25	KRATKOROČNE OBVEZNOSTI DO FINANCERJEV	110.030	209.339			110.030	209.339
26	KRATKOROČNE OBVEZNOSTI IZ FINANCIRANJA	8.505	90.932		397	8.505	91.329
28	NEPLAČANI PRIHODKI	3.046.685	2.430.009	14.174	16.352	3.060.859	2.446.361
29	PASIVNE ČASOVNE RAZMEJITVE	94.809	1.383	149	64	94.958	1.447
	<b>E) LASTNI VIRI IN DOLGOROČNE OBVEZNOSTI</b> (044+045+046+047+048+049+050+051- 052+053+054+055+056+057-058)	<b>94.064.775</b>	<b>100.144.166</b>	<b>641.935</b>	<b>636.700</b>	<b>94.133.424</b>	<b>100.231.055</b>
90	SPLOŠNI SKLAD	91.654.509	97.649.278	68.649	86.889	91.723.158	97.736.167
91	REZERVNI SKLAD	81.061	97.531			81.061	97.531
92	DOLGOROČNO RAZMEJENI PRIHODKI	697.693	3.026			697.693	3.026
93	DOLGOROČNE REZERVACIJE					0	0
940	SKLAD NAMENSKEGA PREMOŽENJA V JAVNIH SKLADIH					0	0
9410	SKLAD PREMOŽENJA V DRUGIH OSEBAH JAVNEGA PRAVA, KI JE V NJIHOVI LASTI, ZA NEOPREDMETENA DOLGOROČNA SREDSTVA IN OPREDMETENA OSNOVNA SREDSTVA					0	0



ČLENITEV SKUPINE KONTOV	NAZIV SKUPINE KONTOV	MESTNA OBČINA MARIBOR		MESTNE ČETRTE IN KRAJEVNE SKUPNOSTI		KONSOLIDIRANA BILANCA	
		2003	2004	2003	2004	2003	2004
1	2	3	4	5	6	7	8
9411	SKLAD PREMOŽENJA V DRUGIH PRAVNIH OSEBAH JAVNEGA PRAVA, KI JE V NJIHOVI LASTI, ZA FINANČNE NALOŽBE					0	0
9412	PRESEŽEK PRIHODKOV NAD ODHODKI					0	0
9413	PRESEŽEK ODHODKOV NAD PRIHODKI					0	0
96	DOLGOROČNE FINANČNE OBVEZNOSTI	644.038	1.080.840			644.038	1.080.840
97	DRUGE DOLGOROČNE OBVEZNOSTI	987.474	1.313.491			987.474	1.313.491
980	OBVEZNOSTI ZA NEOPREDMETENA DOLGOROČNA SREDSTVA IN OPREDMETENA OSNOVNA SREDSTVA			573.286	549.811	0	0
981	OBVEZNOSTI ZA DOLGOROČNE FINANČNE NALOŽBE					0	0
985	PRESEŽEK PRIHODKOV NAD ODHODKI					0	0
986	PRESEŽEK ODHODKOV NAD PRIHODKI					0	0
	<b>I. PASIVA SKUPAJ</b> (033+043)	<b>99.132.371</b>	<b>105.148.962</b>	<b>664.520</b>	<b>668.815</b>	<b>99.221.370</b>	<b>105.265.728</b>
99	PASIVNI KONTI IZVENBILANČNE EVIDENCE	12.475.832	11.090.537			12.475.832	11.090.537

## II. OBRAZLOŽITEV SPLOŠNEGA DELA

### 1. UVOD

Splošni del proračuna je sestavljen iz izkazov: bilance prihodkov in odhodkov, računa finančnih terjatev in naložb ter računa financiranja.

Pri izdelavi naštetih računovodskih izkazov in pri izvrševanju proračuna v letu 2004 so bili upoštevani naslednji predpisi:

- Zakon o javnih financah (Uradni list RS, št. 79/99, 124/2000, 79/2001, 30/02, 56/02),
- Zakon o računovodstvu (Uradni list RS, št. 23/99 in 30/02),
- Pravilnik o enotnem kontnem načrtu za proračun, proračunske uporabnike in druge osebe javnega prava (Uradni list RS, št. 54/02, 117/02, 58/03, 134/03, 34/04, 75/04, 117/04, 141/04),
- Pravilnik o sestavljanju letnih poročil za proračun, proračunske uporabnike in druge osebe javnega prava (Uradni list RS, št. 115/02, 21/03, 134/03, 126/04),
- Pravilnik o razčlenjevanju in merjenju prihodkov in odhodkov pravnih oseb javnega prava (Uradni list RS, št. 134/03, 34/04),
- Navodilo o načinu in stopnjah odpisa neopredmetenih dolgoročnih sredstev in opredmetenih osnovnih sredstev Uradni list RS, št. 54/02),
- Odlok o proračunu Mestne občine Maribor za leto 2004 (MUV, št. 12/04),
- Odlok o spremembah in dopolnitvah odloka o proračunu Mestne občine Maribor za leto 2004 (MUV, št. 31/04) in
- Navodilo o izvrševanju proračuna Mestne občine Maribor za leto 2004.

V splošnem delu zaključnega računa je v posameznih stolpcih prikazana:

- realizacija proračuna leta 2003,
- proračun za leto 2004, sprejet na seji mestnega sveta dne 3.5.2004,
- veljavni proračun za leto 2004, to je sprejeti proračun za leto 2004, ki so mu dodane spremembe proračuna po njegovem sprejemu, in sicer spremembe zaradi prerazporeditev v skladu s 6. členom odloka in spremembah in dopolnitvah odloka o proračunu za leto 2004 in prerazporeditve iz sredstev proračunske rezervacije ter vključitev večjih pričakovanih prejemkov oz. namenskih prejemkov in izdatkov v skladu z 41. in 43. členom zakona o javnih financah (ZJF),
- realizacija proračuna leta 2004, ki predstavlja dejansko realizirane prihodke in druge prejemke in dejansko realizirane odhodke in druge izdatke v preteklem proračunskem letu,
- primerjava med realiziranim proračunom leta 2004 in realiziranim proračunom leta 2003,
- primerjava med realiziranim in sprejetim proračunom preteklega leta,
- primerjava med realiziranim in veljavnim proračunom preteklega leta.

Prihodki in odhodki so v skladu z ekonomsko klasifikacijo in kontnim načrtom razčlenjeni na razrede (1-mestni nivo), skupine kontov (2-mestni nivo), podskupine kontov (3-mestni nivo), konte (4-mestni nivo) in podkonte (6-mestni nivo). Uporabniki pa si lahko določijo tudi nadaljnjo členitev v skladu s predpisi in svojimi potrebami spremljanja izvrševanja proračuna in drugimi potrebami po zagotavljanju podatkov.

Določbe 24. člena Zakona o financiranju občin (ZFO) zavezujejo Vlado RS, da do 30. septembra tekočega leta obvesti občine, na osnovi izračuna primerne porabe, o dopolnjenih

zneskih finančne izravnave za tekoče leto in določi zneske finančne izravnave za prihodnje proračunsko leto.

Ministrstvo za finance je z dopisom z dne 15.11.2004 seznanilo občine z dopolnjenim izračunom za leto 2004. Pri izračunu se je upoštevala primerna poraba na prebivalca v RS, določena v Zakonu o izvrševanju proračuna RS za leto 2004 in 2005 v višini 90.159 SIT.

Primerna poraba je znesek sredstev na prebivalca v RS, ki ga določi Državni zbor ob sprejemu državnega proračuna za posamezno proračunsko leto. Ta znesek se korigira s štirimi kriteriji in sicer: dolžino lokalnih cest, površino in osebami, mlajšimi od 15 let ter starejšimi od 65 let v posamezni občini, nato pa se pomnoži s številom prebivalcev v posamezni občini.

Finančna izravnava pripada občini, če je znesek ocenjenih lastnih prihodkov nižji od primerne porabe. V oceno lastnih prihodkov občine se vsi prihodki, po 21. členu ZFO in del prihodkov po 22. členu, všttevajo v višini, kot je določena z aktom o njihovi uvedbi (zakon, občinski odlok). Del prihodkov po 22. členu ZFO, vključno z nadomestilom za uporabo stavbnega zemljišča pa se v oceno lastnih prihodkov občine všteta v kalkulativni višini. Če ima posamezna občina te prihodke udejanjene v višini, ki presega kalkulativno oceno, so vsi realizirani prihodki nad to višino dodatni prihodki občine. Mestni občini Maribor glede na določila veljavne zakonodaje in izračunov Ministrstva za finance finančna izravnava ne pripada.

V spodnji tabeli so prikazani prihodki, ki se všttevajo v oceno lastnih prihodkov po 21. in 22. členu ZFO. V koloni 2 in 3 so ocenjeni lastni prihodki s strani Ministrstva za finance za leto 2004, v koloni 4 pa realizacija lastnih prihodkov Mestne občine Maribor v letu 2004. Iz primerjave je razvidno, da je imela Mestna občina Maribor v letu 2004 višje lastne prihodke (zap. št. 15) od primerne porabe (zap. št. 16), kar je prikazano pod zap. št. 17, zato ji finančna izravnava ni pripadala – torej se je samofinancirala.

Na podlagi določb predzadnjega odstavka 24. člena ZFO, mora Ministrstvo za finance po preteku proračunskega leta, na podlagi dejansko realiziranih prihodkov občin, ugotoviti dokončno višino pripadajočih sredstev finančne izravnave za posamezno občino.

Ministrstvo za finance je MOM z dopisom z dne 24.2.2005 obvestilo o dokončnem izračunu pripadajočih sredstev finančne izravnave za leto 2004, iz katerega je razvidno, da so realizirani lastni prihodki MOM, z upoštevanjem kalkulativno ocenjenih prihodkov pod zap. št. 8 (NUSZ) in 13 (ostali prihodki po 22. členu ZFO) višji (10,85 mlrd SIT) od ocenjenih lastnih prihodkov s strani Ministrstva za finance za leto 2004 (10,7 mlrd SIT - kolona 3), zato je presežek lastnih prihodkov višji od primerne porabe za 753 mio SIT (po oceni 590 mio SIT – kolona 3). To pomeni, da MOM v letu 2004 finančna izravnava ni pripadala.

<b>RAZPOLOŽLJIVI PRIHODKI ZA LETO 2004 IN 2005 (v 000 SIT)</b>				
	Prihodki	Last.pr.2004	Last.pr.2004	Last.pr.2004
			dopolnjeni	realizacija
		MF-27/11/03	MF-15/11/04	MOM
	1	2	3	4
1.	dohodnina (35%)	7.786.585	7.806.916	7.929.758
2.	prihodki po 21. čl. ZFO - skupaj	785.213	684.769	726.128
2.1	davek na promet nepremičnin	657.129	567.908	605.048
2.2	davek na dediščine in darila	19.072	30.447	43.833
2.3	davek na dobitke od iger na srečo	41.146	22.227	22.524
2.4	upravne takse	67.866	64.187	54.723
<b>3.</b>	<b>Skupaj prih. PO 21.čl ZFO (1.+ 2.)</b>	<b>8.571.798</b>	<b>8.491.685</b>	<b>8.655.886</b>
4.	davek od premoženja	18.577	13.212	13.077
5.	turistična taksa	6.534	0	0
6.	pristojbina za vzdrž. gozdnih cest	4.509	2.668	2.434
7.	nadom. za degrad. in uzurp. prostora	1.453	8.278	7.967
8.	nadom. za uporabo stavbn. zemljišča	1.524.956	1.524.956	2.589.494
9.	odšk. za sprem. namembn. kmet. zemlj.	0	0	0
10.	prih. uprav. organov in drugi nedavčni prih.	438.931	157.872	64.594
10.1	prihodki od razpisne dokumentacije - natečaji (DD)			392
10.2	prihodki od razpisne dokumentacije-natečaji (posl.pr.)			0
10.3	prihodki od razpisne dokumentacije - natečaji (KD)			583
10.4	prihodki od prodaje storitev GIS			625
10.5	promocija, oglaševanje, prireditve			685
10.6	za urejanje del. razmerij (MU za LTO)			45
10.7	Prihodki od počitniške dejavnosti			2.867
10.8	razpisna dokumen. - SPZ, ZPN, mat. sl.			292
10.9	prihodki od prodaje storitev Komunalne inšpekcije			12.871
10.10	prihodki od prodaje storitev ZPN			0
10.12	drugi ned. prih.-enkr.nadom.za omejeno rabo-HE na Dravi			46.234
11.	požarna taksa	47.954	0	0
12.	konc. dajat. iz državne ravni	181.114	221.620	222.667
13.	ostali prihodki po 22. čl. ZFO	276.816	267.187	1.502.588
13.1	priključnine			108.003
13.2.1	Okoljska daj. za onesn.okolja zaradi odvaj.odp.voda			438.137
13.2.2	Okoljska daj. za onesn.okolja zaradi odlaganja odpadkov			321.082
13.3	namenska sred. v ceni storitev - odpadne vode			0
13.4	namenska sred. v ceni storitev - kom. odpadki			231.072
13.5	druge komunalne takse			23.707
13.8	denarne kazni			49.712
13.9	udeležba na dobičku jav.in dr. podjetij (kto 7100)			330.875
<b>14.</b>	<b>Skupaj prih. PO 22.čl. ZFO (4. do 13.)</b>	<b>2.500.844</b>	<b>2.195.793</b>	<b>4.402.821</b>
<b>15.</b>	<b>SKUPAJ LASTNI PRIHODKI (3.+14.)</b>	<b>11.072.642</b>	<b>10.687.478</b>	<b>13.058.707</b>
<b>16.</b>	<b>PRIMERNA PORABA</b>	<b>10.097.052</b>	<b>10.097.052</b>	<b>10.097.052</b>
<b>17.</b>	<b>Presežek lastn. prih. nad PP (15.-16.)</b>	<b>975.590</b>	<b>590.426</b>	<b>2.961.655</b>
18.	Skupaj ostali prihodki			3.347.099
<b>19.</b>	<b>SKUPAJ PRIH. PRORAČUNA (15.+ 18.)</b>			<b>16.405.806</b>

## 2. OBRAZLOŽITEV IZKAZA PRIHODKOV IN ODHODKOV

Prihodki so v bilanci prihodkov in odhodkov (**račun A.**) razčlenjeni na davčne, nedavčne in kapitalske prihodke ter prejete donacije in transferne prihodke, odhodki pa na tekoče odhodke, tekoče transfere, investicijske odhodke in investicijske transfere.

V proračun so bile v letu 2004, v skladu z 41. členom ZJF, vključene naslednje vrste nenačrtovanih prihodkov za naslednja področja (skupaj 107,5 mio SIT):

- gospodarske dejavnosti – 0,69 mio SIT – konto 74000408 – sofinanciranje stroškov objekta in oskrbnika Bolfenk. Sredstva je, zaradi nenamenske porabe v letu 2002, v letu 2004 vrnil Javni gospodarski zavod za turizem Maribor, na podlagi poročila Službe finančnega nadzora o opravljeni notranji reviziji;
- okolje in prostor (za regijske parke) – 10 mio SIT – konto 710309 – koncesijske dajatve od posebnih iger na srečo, zaradi višje realiziranih prihodkov;
- okolje in prostor – 20 mio SIT – konto 730000 – donacije od pravnih oseb. Istrabenz plini in Plinarna Maribor sta po donatorskih pogodbah nakazala vsak po 10 mio SIT za obnovo Piramide;
- gospodarjenje s stavbnimi zemljišči – 56,185 mio SIT – konto 72210000 – prihodki od prodaje stavbnih zemljišč. Prihodki so se povečali v skladu z menjalno pogodbo s Salezijanskim inšpektoratom;
- varstvo okolja – skupaj 3,7 mio SIT. Prihodki so se povečali na podlagi pogodb za realizacijo projekta Ekoprofit International, prispevale pa so jih pravne osebe, občine in evropska komisija;
- kultura – 17 mio SIT – konto 74000102 – adaptacija Mariborskega gradu za potrebe Pokrajinskega muzeja, ki jih je nakazalo Ministrstvo za kulturo.

### 2.1. PRIHODKI

Realizirani prihodki so odraz učinkovitosti skrbnikov prihodkov, ki jih je kot odgovorne osebe, tudi za popolno in pravočasno pobiranje prejemkov proračuna iz njihove pristojnosti ter izločanje teh prejemkov v proračun, s posebnim sklepom določil župan. Kot odgovorne osebe so določeni predstojniki upravnih organov, upravnih zavodov, organizacij, služb in inšpektorata v okviru mestne uprave, direktorica Javnega medobčinskega stanovanjskega sklada in direktor Javnega podjetja za gospodarjenje s stavbnimi zemljišči.

Skupaj so bili prihodki Mestne občine Maribor v letu 2004 realizirani v višini 16,4 mlrd SIT, kar pomeni 93,1% v primerjavi s sprejetim in 92,6% v primerjavi z veljavnim proračunom za leto 2004. Od realiziranih prihodkov leta 2003 pa so bili nižji za 6% ali 1,06 mlrd SIT.

### 70 - DAVČNI PRIHODKI

Davčne prihodke sestavljajo davki na dohodek in dobiček, davki na premoženje in domači davki na blago in storitve. Ti prihodki so bili skupno realizirani v višini 12,3 mlrd SIT ali 1,3% nad planiranimi in predstavljajo največji delež v realiziranih prihodkih leta 2004 in sicer 74,9% (v letu 2003 67,4%). V primerjavi z letom 2003 so se povečali za 4,3% ali za 508 mio SIT.

## **7000 - Dohodnina**

Za financiranje nalog občin po ustavi in zakonih, pripada občinam 35% prihodkov od dohodnine, ki se po posameznih občinah razporedijo v razmerju med odmerjeno dohodnino zavezancev, ki imajo stalno bivališče v posamezni občini in odmerjeno dohodnino v državi.

Dohodnina je v strukturi davčnih prihodkov najpomembnejši del prihodkov. Prihodki iz tega vira so bili v letu 2004 realizirani v višini 7,9 mlrd SIT, kar je na ravni planiranih, v deležu pa so predstavljali 48,3 % realiziranih prihodkov lanskega leta (v letu 2003 41,9%). V primerjavi z letom 2003 so se povišali za 8,4% ali 615 mio SIT.

Po podatkih iz kazalnikov po občinah je MOM na 30. mestu med 193. občinami v Sloveniji po kazalniku – dohodnina na prebivalca. Podatki zajemajo povprečje kazalnika od leta 2000 do 2003 in znaša 56.400 SIT na prebivalca. Najvišje povprečje – 102.169 SIT – ima občina Trzin, najnižje pa občina Hodoš – 11.022 SIT na prebivalca. Po zbrani dohodnini pa je MOM na drugem mestu v Sloveniji (prva MO Ljubljana, ki je na 2. mestu po dohodnini na prebivalca – 89.701 SIT), kar kaže na to, da je v MOM več prebivalcev z nizkimi dohodki.

Dohodnina je obvezna dajatev, tako kot vsi davčni in nedavčni prihodki, ki so z zakoni in drugimi predpisi predpisani kot splošno obvezni. Davki so obvezna, z zakonom naložena plačila, pobirajo pa jih država in občine predvsem zaradi zagotovitve sredstev za kritje splošnih družbenih potreb.

Iz funkcije države in občin izhaja, da je delež davčnih in nedavčnih virov v državnem in občinskih proračunih največji. Delež davčnih in nedavčnih prihodkov (tekoči prihodki) je bil v letu 2004 v proračunu MOM 93,4%, v letu 2003 pa 94,3%.

Pri posameznih podvrstah dohodnine se pri realizaciji letnega poročuna dohodnine v letu 2003 in 2004 pojavlja negativni predznak, kar je posledica sprememb Pravilnika o opravljanju nalog Uprave RS za javna plačila (v nadaljevanju: UJP) na področju plačevanja in razporejanja obveznih dajatev in drugih javnofinančnih prihodkov. Pravilnik določa, da vsa sredstva za vračilo dohodnine zagotovi državni proračun, UJP pa nato vsa sredstva, ki jih je namesto občin zagotovil državni proračun, vrne državnemu proračunu in sicer iz tekočih prilivov na podračun te obvezne dajatve – dohodnine. Tako je z izvajanjem sprememb Pravilnika zagotovljeno bruto izkazovanje prihodkov in odhodkov proračuna države in proračunov občin.

## **703 – Davki na premoženje**

Te davke sestavljajo davki na nepremičnine in premičnine, na dediščine in darila ter na promet nepremičnin. Skupno so bili realizirani v višini 3,25 mlrd SIT ali 4,8% nad planiranimi in predstavljajo 19,8% v skupno realiziranih prihodkih (v letu 2003 16,2%).

Nominalno so najpomembnejši prihodki od nadomestila za uporabo stavbnega zemljišča, ki so bili realizirani v višini 2,6 mlrd SIT ali 5,3% več, kot je bilo planirano. V primerjavi z letom 2003 so se zvišali za 16% ali 358 mio SIT.

V letu 2004 je prišlo zaradi spremenjene zakonodaje do večjega izpada prihodkov iz naslova NUSZ. V skladu s sprejetim Zakonom o graditvi objektov (218. člen), ki je začel veljati s 1.1.2003, so bile uvedene spremembe, na podlagi katerih ni več možno odmerjati nadomestila

za uporabo stavbnega zemljišča za objekte javne gospodarske infrastrukture (kanal Drave, elektrarna Mariborski otok, plinovodi, daljnovodi ter transformatorske postaje).

Posledice nove zakonodaje in uredbe MOPE se odražajo v izpadu priliva iz naslova NUSZ, ki pa ga je skrbnik tega prihodka, Javno podjetje za gospodarjenje s stavbnimi zemljišči, z intenzivnim iskanjem novih zavezancev v celoti nadomestil.

Kljub tako drastičnim spremembam je Javnemu podjetju uspelo, z obsežnimi aktivnostmi na terenu za zajemanje novih zavezancev ter s spremembo vrednosti točke (10,8 % povečanje), v veliki meri nadomestiti izpadle prihodke.

Zavezanci za plačilo nadomestila so pravne in fizične osebe. Pravne osebe so v preteklem letu plačale 2,06 mlrd SIT ali 5% več od planiranih. Fizične osebe so v proračun prispevale 477 mio SIT nadomestila ali 6,1% več od planiranih sredstev, 54 mio SIT pa je bilo vplačanih zamudnih obresti.

V letu 2004 je bilo vrnjeno 41 mio SIT nadomestil pravnim osebam iz naslova preveč plačanih obveznosti v letu 2003 (8,5 mio SIT TSN-u Maribor, 5 mio SIT NLB Ljubljana, 4,6 mio SIT Certusu Maribor, 2,7 mio SIT AC Intercar-ju, 2,6 mio SIT Europarku Ljubljana, 2,2 mio SIT Stavbarju IGM ..... ) in 9 mio SIT zamudnih obresti.

V tej podskupini je še davek na promet nepremičnin - konto 7033, ki je bil skupno realiziran 1% nad planiranim, v primerjavi z letom 2003 pa je višji za 11%. V primerjavi s prejšnjimi leti je nižji predvsem davek na promet nepremičnin od pravnih oseb, saj na njegovo višino vplivajo spremembe Zakona o davku na dodano vrednost, po katerih je ukinjen davek na promet nepremičnin pravnih oseb v primeru prometa z nezazidanimi stavbnimi zemljišči. Ker ta promet ni oproščen plačila DDV, ni hkrati obdavčen z davkom na promet nepremičnin.

Vendar pa, na osnovi 39. člena Zakona o izvrševanju proračuna RS za leti 2004 in 2005 (ZIPRS0405 - in na njegovi podlagi Uredba za izvajanje ZIPRS0405), pripada občini, na območju katere leži nezazidano stavbno zemljišče, del davka na dodano vrednost, obračunanega od prodaje tega zemljišča in sicer do sprejema zakona, ki bo na novo uredil financiranje občin.

Na negativni predznak pri zamudnih obrestih pa vplivajo vračila preveč odvedenih sredstev v letu 2003 v višini 6,8 mio SIT, saj je bilo vplačanih obresti v letu 2004 le 4,1 mio SIT. Zavezanec za plačilo davka je prodajalec nepremičnine, ki pri prodaji plača 2% od davčne osnove (prodajna cena), davek pa odmeri davčni organ.

#### **704 – Domači davki na blago in storitve**

To podskupino sestavljajo davki na posebne storitve in drugi davki na uporabo blaga in storitev. Skupno so bili realizirani v višini 1,1 mlrd SIT ali 98,2% v primerjavi s planiranimi, v primerjavi z realizacijo leta 2003 pa so bili nižji za 32,3% ali 526 mio SIT.

Med davke na posebne storitve - **konto 7044**, spadajo davek na dobitke od iger na srečo in posebna taksa na igralne avtomate. Davek na dobitke od iger na srečo je uveden z zakonom o davkih občanov, plača pa ga fizična oseba, ki v RS pri igrah na srečo zadene dobitek, in sicer v višini 15% od vrednosti dobitka.

V letu 2004 je bila realizirana tudi posebna taksa na igralne avtomate v višini 51,9 mio SIT, ki v preteklem letu ni bila planirana zaradi spremenjene zakonodaje na področju iger na srečo, na podlagi katere je bila ukinjena posebna taksa za uporabo igralnih avtomatov zunaj igralnic. Po tolmačenju ministrstva za finance pa se je izpad tega prihodka kompenziral s podelitvijo koncesij malim igralnim salonom. Na območju MOM je tako v lanskem, kot tudi v letošnjem letu to takso mesečno plačevalo 14 lastnikov gostinskih lokalov, ki imajo v lokalih igralne avtomate.

Davki na uporabo blaga in storitev - **konto 7047** so realizirani v višini 93,9% predvsem zaradi nižje realizacije prihodkov iz takse za obremenjevanje vode (državne takse), ki se nanašajo na zbrana sredstva v letu 2004. Nigrad je že v juniju 2004 ocenjeval, da bodo zbrana sredstva v tekočem letu nižje realizirana za 85 mio SIT, saj so upoštevali predviden učinek delovanja čistilne naprave v višini 80% in ceno takse v višini 25,46 SIT/m<sup>3</sup> in sicer od meseca junija do decembra 2004. V prvih petih mesecih preteklega leta je bilo povprečno mesečno fakturirano cca 32 mio SIT takse, v naslednjih sedmih mesecih pa so predvidevali le še cca 16 mio SIT na mesec. Znižanje plana je bilo predvideno v rebalansu proračuna za leto 2004, ki pa na mestnem svetu ni bil sprejet.

V plan leta 2004 je bilo vključenih tudi 200 mio SIT zbranih in še neprenakazanih sredstev na koncu leta 2003, ki so se nanašala na leto 2003 in prejšnja leta, ter 38 mio SIT obresti zaradi nepravočasno nakazanih sredstev takse v proračun. Nigrad je v juniju 2004 nakazal sredstva iz prejšnjih let v višini 207 mio SIT, v avgustu, novembru in decembru 2004 pa sredstva tekočega leta v višini 231 mio SIT. Skupaj zbrana sredstva so tako v letu 2004 znašala 438 mio SIT.

Državna taksa se po Uredbi o taksi za obremenjevanje vode namenja za gradnjo kanalizacije ter izvajanje sanacijskih in drugih del v zvezi s tem. Ministrstvo za okolje in prostor, Agencija RS za okolje z odločbo oprosti zavezance (JP Nigrad d.d.) plačila takse, pod pogojem, da zbrana sredstva uporabi za izvajanje del, ki zmanjšujejo obremenjevanje okolja z emisijo odpadnih snovi v vode. Nigrad je odločbo prejel v začetku avgusta 2004.

Turistična taksa v višini skoraj 20 mio SIT je bila realizirana 32,4% nad planirano. V letu 2004 je bilo izdanih 14 mnenj za oprostitev plačila turistične takse v višini 1,25 mio SIT. Vključno s prenesenimi sredstvi iz leta 2003 so razpoložljiva namenska sredstva v letu 2004 znašala 20,4 mio SIT. Javnemu gospodarskemu zavodu za turizem je bil ta namenski vir nakazan v višini 14,1 mio SIT, neporabljena namenska sredstva v višini 6,3 mio SIT pa se prenesejo v leto 2005.

Zakon o graditvi objektov (ZGO-1), ki je začel veljati 1. januarja 2003, je v 238. členu razveljavil določbe 11. do 16. člena Zakona o kmetijskih zemljiščih, v katerih je določena obveza plačevanja odškodnine zaradi spremembe namembnosti kmetijskega zemljišča in gozda in način plačila odškodnine. Zato od leta 2003 naprej nismo več planirali tega prihodka.

Vendar pa je bila 20.5.2004 izdana odločba Ustavnega sodišča RS, s katero je bilo ugotovljeno, da je prvi odstavek 238. člena ZGO-1 v neskladju z ustavo. Ugotovljeno neskladje je potrebno odpraviti v enem letu in sicer do 7.6.2005, do takrat pa je država dolžna lokalnim skupnostim, ki so imele predpisano dovoljenje ali drugi upravni akt sprejet pred uveljavitvijo ZGO-1, zagotavljati odškodnino po takrat veljavnih predpisih.



Na osnovi tega je konec leta 2004 DARS, kot investitor izgradnje avtoceste na odseku Slivnica – Pesnica, vplačal odškodnino v višini 59 mio SIT.

Priključne takse so bile skupno realizirane 54,3% nad planom, predvsem zaradi visoke realizacije priključnin iz Nigrada, kar je posledica bistveno večje dinamike zaključenih investicij, kot v preteklih letih. Nižja realizacija (24,8% manj) skupnih priključnin v primerjavi z letom 2003 pa je posledica, v letu 2003 sprejetega Odloka o merilih in kriterijih za določanje višine priključnin, ki je ukinil priključnine na plinovodno in toplovodno omrežje. V letu 2004 so bila s strani Plinarne vplačana le zaostala plačila iz prejšnjih let v višini 382 tisoč SIT.

V tej skupini je tudi taksa za obremenjevanje okolja zaradi odlaganja odpadkov v višini 321 mio SIT, ki je bila uvedena z dne 1.1.2002 z uredbo vlade. Podobno kot pri taksi za obremenjevanje vode, lahko zavezanec (JP Snaga d.o.o.), z vložitvijo vloge na Agencijo RS za okolje, uveljavlja oprostitev ali zmanjšanje plačila takse zaradi izvajanja sanacijskih ali drugih del, s katerimi se zmanjšuje obremenjevanje okolja z odpadki. Višina takse je odvisna od količine odloženih odpadkov ter vrednosti enote obremenitve tal, ki jo določi Vlada RS.

## **71 - NEDAVČNI PRIHODKI**

Med nedavčne prihodke spadajo prihodki od udeležbe na dobičku, takse in pristojbine, denarne kazni, prihodki od prodaje blaga in storitev in drugi nedavčni prihodki. Skupaj so bili realizirani v višini 3 mlrd SIT ali 10% pod planiranimi. Po velikosti so druga največja skupina prihodkov, saj predstavljajo 18,5% vseh realiziranih prihodkov preteklega leta (v letu 2003 26,8%).

V primerjavi z letom 2003 so nižji za 35,1% ali za 1,6 mlrd SIT, saj so bili v letu 2003 v proračun vplačani prihodki, ki so bili enkratnega značaja. Zaradi sprememb Zakona o graditvi objektov, se je izpad priliva iz naslova NUSZ v letu 2003 nadomestil z novim virom prihodkov iz naslova koncesnine kot nadomestila za izkoriščanje reke Drave. V letu 2003 je ta znašala 648 mio SIT. V letu 2003 je bilo v proračun vplačano tudi 819,8 mio SIT s strani Mariborskega vodovoda (600 mio SIT) in Nigrada (219,8 mio SIT) kot vplačilo namenskih sredstev za ravnanje z odpadnimi vodami za poravnavanje obveze plačevanja storitvene pristojbine za čiščenje na Centralni čistilni napravi v višini 880 mio SIT. Enkratno pa je bilo tudi vplačilo 130 mio SIT, ki so jih Dravske elektrarne v letu 2003 plačale kot odškodnino za škodo, povzročeno na objektih, ki so na področju kopaljšča Mariborski otok.

### **710 – Udeležba na dobičku in dohodki od premoženja**

To podskupino sestavljajo prihodki od udeležbe na dobičku, prihodki od obresti in prihodki od premoženja. Skupno so bili realizirani v višini skoraj 2 mlrd SIT ali 2,3% pod planiranimi.

Prihodki od dobička so prikazani na dveh kontih in sicer na **kontu 7100** (Prihodki od udeležbe na dobičku in dividend javnih podjetij, javnih skladov in javnih finančnih institucij), v okviru katerega so javna podjetja nakazala vse planirane dobičke (TOM tudi za leto 2002), Javni zdravstveni zavod Mariborske lekarne pa je nakazal le polovico, saj je svet zavoda sprejel sklep, po katerem je mesečno nakazoval 9 mio SIT od septembra 2004 naprej.

Na **kontu 7101** (Prihodki od udeležbe na dobičku in dividend drugih podjetij in finančnih institucij) izstopa nakazilo dobička Staninvesta d.o.o. v višini 90 mio SIT, medtem ko so nakazila ostalih podjetij in finančnih institucij v nižjih zneskih.

Dobički so nakazani na podlagi predlogov uprav in nadzornih svetov gospodarskih družb, potrjenih na skupščinah posameznih družb. Višina vplačanega dobička je odvisna predvsem od odločitev glede velikosti pričakovanih vlaganj v investicije, ki so potrebne za delovanje gospodarskih družb, saj to vpliva na zadrževanje oz. nerazporeditev doseženih dobičkov.

Prihodki od obresti - **konto 7102** so realizirani skoraj 50% nad planiranimi, nanašajo pa se na obresti od vezanih tolarskih depozitov (41,3 mio SIT), 1,9 mio SIT so obresti od sredstev na vpogled, veliko pa je tudi zamudnih obresti zaradi nepravočasno plačanih obveznosti do MOM (32,3 mio SIT), ki se nanašajo predvsem na najemnine poslovnih prostorov.

V primerjavi z realizacijo v letu 2003 so obresti višje za 11,4% zaradi, v letu 2004, realiziranih obresti od enoletno vezanih namenskih depozitov v višini 25,7 mio SIT, ki niso bili planirani v letu 2004 (garancija Imorent in vezava kupnine za restavracijo Center).

Prihodke od premoženja – **konto 7103** sestavljajo najemnine, zakupnine, koncesije in parkirnine. Skupaj so bili ti prihodki realizirani v višini 1,5 mlrd SIT ali 3,5% pod planiranimi, v primerjavi z realizacijo leta 2003 pa so bili nižji za 23,7%.

Prihodki od **najemnin** so bili skupno realizirani 13% pod planom in zajemajo najemnine za poslovne prostore, stanovanja in druge najemnine brez parkirnin.

Najemnine za poslovne prostore so nižje realizirane, tako v primerjavi s planom kot v primerjavi z realizacijo v letu 2003, zaradi zmanjšanja števila poslovnih prostorov zaradi prodaje le-teh v letu 2004.

S spremembo odloka o ustanovitvi JM Stanovanjskega sklada Maribor, ki ga je v juniju 2004 sprejel Mestni svet, so bila prenesena v namensko premoženje sklada vsa socialna in službena stanovanja. Prihodek MOM so ostale le še najemnine za stanovanja v postopkih denacionalizacije, zato je bila tudi realizacija teh prihodkov ustrezno nižja.

Pri prihodkih od premoženja je nižja tudi realizacija prihodkov od najemnin za javne površine (gostinski vrtovi, kioski) zaradi odstranitve kioskov v skladu s spremembami prostorske politike MOM, medtem ko so prihodki iz naslova zakupnin bistveno preseženi.

Višjo realizacijo, od planirane in realizirane v letu 2003, izkazujejo prihodki od najemnin za uporabo nezazidanih stavbnih zemljišč, kjer so glavni vir iz tega naslova tekoče najemnine za zemljišče na območju Te11-KE (gramoznica Dogoše), kjer ima najemnik objekte za proizvodnjo (betonarna, separacija in drobilnica) ter svoj poslovni objekt, manjši vir pa so še začasni najemi vrtov.

Tudi prihodki od **parkirnin** iz naslova modre cone so nižje realizirani in sicer delno zaradi skrajšanja časa plačevanja in ukinitve plačil ob sobotah, delno zaradi pogostejših okvar parkmetrov, delno pa zaradi nadzora (število redarjev je bilo v letu 2004 manjše zaradi zdravstvene indikacije, istočasno pa so je povečal obseg površin modre cone), medtem ko so bili prihodki iz naslova javnih parkirišč višje realizirani zaradi aktiviranja novega parkirišča pri železniški postaji v Mariboru.

Prihodki iz naslova podeljenih **koncesij** so skupno 20,2% višje realizirani v primerjavi s planom, nižja je le realizacija pri prihodkih iz naslova oglaševanja, saj v letu 2004 še niso bile izdelane pravne podlage s prostorskega področja (uskladitev potrebnih prostorskih aktov, ki je potekalo na Zavodu za prostorsko načrtovanje) na področju postavitve reklamnih objektov. Prihodki od koncesije za upravljanje nove avtobusne postaje pa so planirane presegle za skoraj 71%, saj je Nigrad v novembru 2004 nakazal tudi vse zaostale obroke iz leta 2003, ki jih je bil dolžen po koncesijski pogodbi.

V primerjavi z letom 2003 pa so realizirane koncesije nižje za polovico, saj so v realizaciji 2003 vključene tudi koncesije za vodno pravico v višini 648 mio SIT, kot nov vir, ki je v letu 2003 nadomestil izpad priliva iz naslova NUSZ.

Vendar pa so prihodki od podeljenih koncesij za vodno pravico, ki na podlagi Zakona o vodah in njegovih podzakonskih predpisov, delno pripadajo tudi občinam, za 39,2% višje realizirani v primerjavi s planom, saj se je, z dopolnitvijo uredbe o koncesiji za rabo reke Drave za proizvodnjo električne energije, z avgustom 2004 spremenil ključ za delitev plačil za obdobje avgust – december 2004, ki mesečno pripadajo občinam, kar je pomenilo višje mesečne prilive (prvih sedem mesecev 14,6 mio SIT na mesec, zadnjih pet mesecev pa 24 mio SIT na mesec).

Sicer pa so prihodki od koncesij odvisni od opravljanja dejavnosti, od inflacije so odvisni le prihodki od koncesije za oglaševanje, saj se vrednost točke valorizira polletno v skladu z indeksom rasti cen življenjskih potrebščin.

Skladno s koncesijskimi pogodbami in v skladu s pravilnikom o enotnem kontnem načrtu za proračun, so se prihodki iz naslova koncesije za oglaševanje evidentirali:

- taksa za oglaševanje na podlagi Zakona o komunalnih taksah in Odloka o opravljanju gospodarske javne službe oglaševanja na kontih 704706 in 704707 kot komunalne takse za oglaševanje od pravnih in fizičnih oseb in
- nadomestilo (odškodnina) za opravljanje dejavnosti oglaševanja oz. najemnina za zakup javnih površin skladno z odlokom o koncesijah za opravljanje dejavnosti oglaševanja na kontih 71030603 kot prihodki od koncesij za oglaševanje.

Po koncesijskih pogodbah se obveznosti koncesionarjev nakazujejo kvartalno in s poračunom za prejšnje leto do konca januarja naslednjega leta.

Koncesijske dajatve od posebnih iger na srečo so bile realizirane v višini 37,7 mio SIT in predstavljajo prihodke, ki ostanejo MOM in del prihodkov, ki jih MOM na podlagi sporazuma nakaže drugim občinam. Drugim občinam, podpisnicam Sporazuma o namenski porabi koncesijskih dajatev iz naslova prirejanja iger na srečo za leto 2004 (do 10.2.2004), je bilo nakazanih 2,257 mio SIT.

Z odločbo o določitvi zaokroženega turističnega območja št. 350-14/2003 z dne 11.2.2004 je Ministrstvo za gospodarstvo določilo, da novo zaokroženo turistično območje za potrebe posebnih iger na srečo sestavljajo Mestna občina Maribor, Občina Pesnica in Občina Kungota. Pri določitvi novega zaokroženega turističnega območja v tem območju ni več Občine Šentilj, pač pa je vključena Občina Kungota. V skladu s 4. odstavkom 74. člena Zakona o igrah na srečo so te občine sklenile novo pogodbo o delitvi koncesijskih dajatev iz

naslova prirejanja iger na srečo, ki se uporablja od 11.2.2004 in se namenska sredstva tako od tega dne delijo med te tri občine na podlagi delitvenega razmerja po številu prebivalcev. Zaradi novega delitvenega razmerja je tudi priliv teh prihodkov večji.

### **711 – Takse in pristojbine**

V to podskupino spadajo upravne takse, ki so bile realizirane v višini 78,3%, v primerjavi z realizacijo leta 2003 pa so višje za 4,2%. Taksne tarife so določene v točkah. Vrednost točke znaša od avgusta 2002 dalje 17 SIT.

Takse se plačujejo za spise in dejanja v upravnih in drugih javnopravnih zadevah pri upravnih organih in sicer v gotovini, ki so prihodek občinskih proračunov ter v taksnih vrednotnicah (kolkih), ki se razporejajo v delitvenem razmerju 70% v državni in 30% v občinske proračune.

### **712 – Denarne kazni**

V to podskupino spadajo denarne kazni, ki jih izreka Mestni inšpektorat na osnovi občinskih odlokov in so bile realizirane v višini planiranih, nadomestilo za degradacijo in uzurpacijo prostora, ki je v višini 50% prihodek proračun občine, na katere območju je nedovoljena gradnja, v višini 50% je prihodek državnega proračuna, pa je bilo realizirano v višini skoraj 8 mio SIT ali 66% nad planom. Dolžan ga je plačati investitor, kadar nedovoljeno poseže v prostor.

### **713 – Prihodki od prodaje blaga in storitev**

V tej podskupini so prihodki upravnih organov, ki jih le-ti dosežejo s svojo dejavnostjo, prihodki od počitniške dejavnosti, prihodki od razpisne dokumentacije ter plačila kadrovske storitve, ki jih za Javni gospodarski zavod za turizem po pogodbi opravlja Mestna občina Maribor.

### **714 – Drugi nedavčni prihodki**

Skupaj so bili ti prihodki realizirani v višini 940 mio SIT ali 23,2% nižje od planiranih, zaradi v plan vključenih namenskih sredstev v ceni vode (bivši "ekološki tolar") v višini 330 mio SIT, ki pa jih Mariborski vodovod, v skladu z ugotovitvami revizije Računskega sodišča RS, v letu 2004 ni več nakazoval v proračun.

V primerjavi z realizacijo v letu 2003 so bili drugi nedavčni prihodki skupaj nižji za 57,3% zaradi enkratnih plačil v letu 2003, ki so omenjena že v uvodu nedavčnih prihodkov (819,8 mio SIT namenska sredstva za ravnanje z odpadnimi vodami, 130 mio SIT odškodnina Dravskih elektrarn) in v letu 2003 še vplačanih namenskih sredstev v ceni vode v višini 325 mio SIT.

Če bi iz realizacije v letu 2003 in iz plana v letu 2004 izvzeli vsa enkratna vplačila (zaradi primerljivosti), bi bili realizirani prihodki v tej podskupini višji, tako od plana v letu 2004, kakor tudi od realizacije v letu 2003.

Z dopolnitvijo uredbe o koncesiji za rabo reke Drave za proizvodnjo električne energije se je občinam izjemoma za leto 2004 plačalo tudi dodatno enkratno nadomestilo za omejeno rabo prostora zaradi hidroelektrarn na reki Dravi na območju občin v skupnem znesku 367 mio SIT, ki ga je v petih obdobjih (od avgusta do decembra 2004) plačal večinski lastnik DEM – to je HSE d.o.o.. MOM je tako pripadlo 46 mio SIT nadomestila za navedeno obdobje, ki je bilo v celoti nakazano v proračun, nadomestilo pa je prikazano oz. knjiženo, po navodilih Ministrstva za finance, med drugimi nedavčnimi prihodki.

Komunalni prispevek, ki ga plača zavezanec pred izdajo gradbenega dovoljenja, je realiziran 0,8% višje od plana, pomeni pa plačilo sorazmernega dela stroškov opremljanja stavbnega zemljišča in pripada občini, kjer se zemljišče nahaja.

V letu 2003 se je pričelo z izdelavo in potrjevanjem programov opremljanja za posamezna področja urejanja, kar ima za posledico sklepanje pogodb s prizadetimi zavezanci za plačilo komunalnega prispevka na eni strani ter obvezo realizacije komunalne opreme po teh programih na drugi strani.

V primerjavi z realizacijo v letu 2003 so prihodki od komunalnih prispevkov nižji za 18%, saj se je v letu 2003 pojavila nova kategorija prihodka in sicer komunalni prispevek od prodaje stavbnih zemljišč. Zaradi spremenjenega načina obdavčevanja stavbnih zemljišč od 1.10.2002 je bil del prihodkov iz naslova prodaje stavbnih zemljišč v letu 2003 predviden in izkazan kot prihodek od komunalnega prispevka.

Prispevki občin za storitve mariborskih vrtcev, v katerih so bivali otroci iz drugih občin, so bili v letu 2004 realizirani v višini 240,2 mio SIT, kar je za skoraj 4% manj, kot je bilo planirano in 9% manj, kot je bilo realizirano v letu 2003. Razlog za nižjo realizacijo v primerjavi s planom je, da so plačila za oktober 2004 zapadla konec leta, vendar je do roka plačala samo polovica občin, ostale pa v januarju 2005. Razlog za nižjo realizacijo v primerjavi z realizacijo v letu 2003 pa je v tem, da so bile v letu 2003 plačane tudi nekatere obveznosti iz preteklih let, med njimi se je največji delež teh obveznosti nanašal na konec leta 2002.

Večina občin svoje obveznosti tekoče poravnava, v kolikor pa občine – dolžnice svojih obveznosti ne poravnajo tudi po opominu, izstavljenem s strani oddelka za finance, se po ustaljeni praksi terjatve predajo oddelku za splošne in pravne zadeve, ki pri pristojnem sodišču vložijo predlog za izvršbo.

Prispevki in doplačila občanov za izvajanje določenih programov tekočega značaja – domska oskrba: polovico nižja realizacija je posledica spremenjenih predpisov v letu 2003, zato je Center za socialno delo Maribor izdal nove odločbe, na podlagi katerih zavezanci po prejetih računih plačujejo svoje obveznosti direktno zavodom za institucionalno varstvo in ne več v proračun, zato se priliv v proračun iz naslova plačil zavezancev za domsko varstvo postopno zmanjšuje. Ostala vplačila temeljijo na osnovi sklepov sodišč o dedovanju v primerih, ko je bila pravica dedovanja (na osnovi vknjižbe na nepremičnine ob namestitvi v institucionalno varstvo v breme mestnega proračuna) v celoti ali delno priznana Mestni občini Maribor. Prihodki od odškodnin za služnost se nanašajo na vplačila po pogodbah, ki jih je sklenilo JP za gospodarjenje s stavbnimi zemljišči, in sicer v višini 13,4 mio SIT, ki se v glavnem nanašajo na obveznosti, ki izvirajo iz preteklih let v obdobju 2002 do 2003. Razlika v višini 6,1 mio SIT pa se nanaša na vplačila po pogodbah iz naslova služnosti, ki jih je sklenila MOM (Komunalna direkcija).

## 72 – KAPITALSKI PRIHODKI

Med kapitalske prihodke spadajo prihodki od prodaje osnovnih sredstev – zgradb, prostorov, prevoznih sredstev in opreme ter prodaje stavbnih zemljišč. Skupno je bilo vplačano iz tega naslova 650 mio SIT ali 43,5% planiranih sredstev. V primerjavi z letom 2003 so ti prihodki višji za 110 mio SIT ali 20,4%.

Prihodki iz naslova prodaje stavbnih zemljišč so bili realizirani v višini 390 mio SIT ali 27,4% višje od plana.

Promet s stavbnimi zemljišči je ena od osnovnih dejavnosti skrbnika - Javnega podjetja za gospodarjenje s stavbnimi zemljišči. Stvarno premoženje se prodaja odplačno na podlagi sprejetega letnega plana prodaje in potrditve posamičnih prodaj na Mestnem svetu v skladu s prostorsko politiko mesta Maribor in s cilji gospodarjenja s stavbnimi zemljišči.

Največ prihodkov je bilo realiziranih s prodajo večjih kompleksov zemljišč in sicer na Pobrežju ob ulici Veljka Vlahoviča. Izvedena je bila prava faza menjave zemljišč ob Dravograjski, Cesti proletarskih brigad in Engelsovi cesti za predvideno gradnjo sakralnega objekta s spremljajočo dejavnostjo. Opravljena je bila tudi menjava zemljišč na območju bivše Opekarne Košaki (Ko4-C).

Prodaja komunalno opremljenega zemljišča za izgradnjo poslovno trgovskega objekta na lokaciji poslovnega središča Europark Maribor je bila izvršena na podlagi sklenjene pogodbe iz leta 2002. V letu 2004 je bilo načrtovanih 850 mio SIT prihodkov iz te pogodbe, ko bi se s spremembo zazidalnega načrta in s pridobitvijo gradbenega dovoljenja za ABC cesto sprostila deponirana sredstva. V letu 2004 do sprostitve sredstev ni prišlo, saj še niso bili izpolnjeni vsi pogoji. Sprostitev teh deponiranih sredstev pričakujemo v letu 2005.

V to skupino spadajo tudi prihodki od prodaje stanovanj in poslovnih prostorov ter prihodki od prodaje objektov MOM.

V letu 2004 so bili predvideni prihodki iz naslova prodaje še zadnjih petih varovanih stanovanj v 1. stolpiču v Panonski ulici 47 v višini 72 mio SIT, vendar je bila v letu 2004 vplačana kupnina le za tri stanovanja, plačilo ostalih dveh pa je načrtovano v letu 2005.

Bistveno nižja realizacija prihodkov od prodaje stanovanj v primerjavi z realizacijo v letu 2003 je posledica veljavne zakonodaje v letu 2004, po kateri so se prihodki iz naslova prodaje stanovanj na obročno odplačilo po Stanovanjskem zakonu prikazovali v računu finančnih terjatev in naložb, medtem ko so bili v letu 2003 še med kapitalskimi prihodki.

Prihodki od prodaje poslovnih prostorov so realizirani na osnovi programa prodaje občinskega stvarnega premoženja. Realizacija prodaje poslovnih prostorov je nižja od načrtovane (50,1%) zaradi premajhnega tržnega interesa za nakup nepremičnin (pisarn, lokalov, trgovin), kar je bilo razvidno iz treh dražb, ki jih je, v skladu z zakonskimi predpisi, izvedel Oddelek za gospodarjenje s poslovnimi in upravnimi prostori ter premičnim premoženjem.

V skladu s Program prodaje občinskega stvarnega premoženja za leto 2003 in 2004 na področju poslovnih prostorov in Uredbo o pridobivanju, razpolaganju in upravljanju s stvarnim premoženjem države in občin, je Komisija za vodenje in nadzor postopka prodaje garaž, garažnih boksov in poslovnih prostorov, ki so v lasti Mestne občine Maribor, izvedla tri javne dražbe in sicer:

- javna dražba dne 14.1.2004 - v prodaji 9 poslovnih prostorov, od tega je bilo prodanih 5 poslovnih prostorov;
- javna dražba dne 6.7.2004 – v prodaji 6 poslovnih prostorov, vendar na dražbi ni bilo dražiteljev;
- javna dražba dne 201.2005 – v prodaji 13 poslovnih prostorov in garaža, od tega je bilo prodanih 5 poslovnih prostorov (pogodbe so v fazi podpisovanja).

Prihodki od prodaje drugih zgradb in prostorov v višini 90,5 mio SIT se nanašajo na kupnino za restavracijo Center in predstavljajo polovico celotne kupnine. MOM in Terme Maribor d.d. sta v letu 2003 podpisale sporazum, s katerim sta soglašale, da se pred dokončno rešitvijo lastninsko pravnih razmerij opravi prodaja nepremičnine – Restavracije Center – in začasno razdelijo sredstva kupnine med podpisnice sporazuma v razmerju 50:50.

### **73 – PREJETE DONACIJE**

**Donacije iz domačih virov** - Mestna občina Maribor je v letu 2002 pričela s projektom štipendiranja nadarjenih dijakov in študentov. Štipendije so celoletne in so se podelile dijakom in študentom že za šolsko leto 2002/2003. Mestna občina Maribor je projekt nadaljevala tudi v šolskem oz. študijskem letu 2003/2004 in 2004/2005. Donacije so, poleg proračuna, prispevali tudi donatorji (podjetja in posamezniki) v višini 2,6 mio SIT.

Na podlagi donatorskih pogodb sta Istrabenz plini in Plinarna Maribor v avgustu 2004 nakazala vsak po 10 mio SIT za obnovo Piramide – spomenika nepremične kulturne dediščine.

Pri **donacijah, prejetih iz tujine** pa gre za nakazilo (1,9 mio SIT) za evropski projekt – Narodi v razcvetu, ki ga je izvedel Zavod za varstvo okolja, služba Vlade RS za strukturno politiko in regionalni razvoj pa je po donacijski pogodbi v aprilu 2004 nakazala svoj delež (34.654,61 €) sofinanciranja projekta z naslovom "Oblikovanje prostorskega in nepremičninskega informacijskega centra za podporo malemu in srednjemu gospodarstvu", ki ga izvaja služba za GIS ter obdelavo podatkov. Razliko do skupnega zneska (139.680 €) sofinanciranja projekta v letu 2004 predstavljajo sredstva Phare, ki pa so bila nakazana v mesecu maju. Skupna višina sofinanciranja je bila 33,2 mio SIT.

### **74 – TRANSFERNI PRIHODKI**

V to skupino spadajo vsa sredstva, ki jih je MOM prejela iz državnega in občinskih proračunov. Realizacija teh sredstev v posameznih letih zelo niha, saj so namenjena sofinanciranju določenih investicij in tekoče porabe, ki jih v deležu pokriva država in občine, odvisna pa je tudi od sredstev, ki jih za posamezne investicije v posameznem letu namenja Mestna občina Maribor.

Ti prihodki imajo v skupno realiziranih prihodkih 2,3%-ni delež, realizirani pa so bili v višini 370,8 mio SIT ali 56,3% od planiranih. V primerjavi z realizacijo leta 2003 so nižji za 63,7 mio SIT ali 14,7%.

#### **7400 – Prejeta sredstva iz državnega proračuna**

Posamezna ministrstva so v preteklem letu sofinancirala investicije na naslednjih področjih:

- šolstvo - za sofinanciranje izgradnje nadomestne telovadnice in ureditev zunanjih površin OŠ Draga Kobala Maribor, za katero je Ministrstvo za šolstvo in šport v letu 2003 sofinanciralo 20 mio SIT, v letu 2004 je bilo od predvidenih 22,318 mio SIT nakazano 13,786 mio SIT, razliko v višini 8,532 mio SIT pa je ministrstvo, v skladu z aneksom k pogodbi o sofinanciranju, nakazalo v letu 2005. Država je po ustaljeni praksi do višine največ 20 % normativno ugotovljene vrednosti investicije sofinancirala samo neposredne stroške izgradnje in opreme telovadnice, ne pa tudi ureditve zunanjih površin šole;
- kultura - poleg Agencije RS za regionalni razvoj, ki je sofinancirala obnovo in adaptacijo Mariborskega gradu za potrebe Pokrajinskega muzeja v višini 35 mio SIT, je naveden projekt sofinanciralo tudi Ministrstvo za kulturo v višini 17 mio SIT;
- kulturna dediščina - v letu 2004 nista bila realizirana dva od petih načrtovanih prihodkov od Ministrstva za kulturo za sofinanciranje projektne dokumentacije na področju nepremične kulturne dediščine in sicer za Žički dvorec in Minoritski samostan. Realizirani so bili trije projekti in sicer Florijanovo znamenje, Tomšičev drevored in obnova stavb na Koroški cesti v skupni višini 8,1 mio SIT.
- komunalna hidrotehnika - konec septembra 2004 je bila podpisana pogodba, po kateri je Agencija RS za regionalni razvoj sofinancirala I. fazo izgradnje vodovoda v Hrastju v višini 70,4 mio SIT. Ker je bila vrednost izvedbe projekta nekoliko nižja od prvotno planirane, se je zmanjšal tudi delež sofinanciranja Agencije.

Za tekočo porabo je MOM iz državnega proračuna prejela:

- sredstva za izvajalce javnih del v višini 44,5 mio SIT, ki jih Zavod za zaposlovanje RS refundira v višini med 80% in 90%;
- sredstva za sofinanciranje stroškov objekta in oskrbnika na Bolfenku v višini 4,2 mio SIT, ki temeljijo na tripartitni pogodbi med MOM, Ministrstvom za okolje in prostor ter Agencijo RS za okolje, ki je bila sklenjena za določen čas (za obdobje 5-tih let) in se izteče v začetku junija 2005.
- Ministrstvo za okolje, prostor in energijo po pogodbi vsakih šest mesecev povrne začasno založena sredstva, ki jih mora občina nakazati lastnikom denacionaliziranih stanovanj kot razliko stroškov kapitala na podlagi Stanovanjskega zakona. V letu 2004 je ministrstvo nakazalo sredstva v višini 3,8 mio SIT, ki jih je občina založila v obdobju od 1.7.2003 do 31.12.2003.
- Ministrstvo za obrambo je v višini 3,24 mio SIT sofinanciralo izdelavo sprememb in dopolnitev prostorskih sestavin družbenega plana občine Maribor zaradi spremembe namenske rabe v športno rekreacijske površine na delu območja prostorsko planskih enot Ra 6 Z in Ta 12 Z. Drugi sofinancer po pogodbi je Škofija Maribor, ki je prispevala 2,04 mio SIT (prihodek je knjižen med drugimi nedavčnimi prihodki – konto 71419908), financer – MOM – pa je prispeval 2,4 mio SIT.

#### **7401 – Prejeta sredstva iz proračunov lokalnih skupnosti**



V okviru teh prihodkov so bila predvidena razna sofinanciranja ostalih občin za program ravnanja z odpadki, ki pa so bila realizirana le v višini 83 mio SIT (30,5%). Nižja realizacija navedenih prihodkov od planirane je posledica še nepodpisanih pogodb za njihovo realizacijo.

Občine, ki se oskrbujejo z vodo iz mariborskega vodovoda so sofinancirale imisijski monitoring podtalnice, potokov in tal v višini 2,9 mio SIT, realizirani in porabljeni pa so bili tudi prihodki KS in MČ v skupni višini 75,3 mio SIT.

Mestna občina Maribor je v letu 2002 podpisala pogodbo z Ministrstvom za informacijsko družbo za sofinanciranje projekta "Skupna informacijska infrastruktura za E-poslovanje občin širšega mariborskega področja – SELPS-A. Skupna vrednost projekta je 18 mio SIT. Ministrstvo je v letu 2002 in 2003 prispevalo svoj delež v višini 10 mio SIT. Konec leta 2003 pa je bila podpisana pogodba med MOM in petimi občinami, ki prav tako sofinancirajo projekt v višini 3,9 mio SIT. V letu 2004 so svoj delež nakazale štiri občine v višini 2,4 mio SIT.

## **78 – PREJETA SREDSTVA IZ EVROPSKE UNIJE**

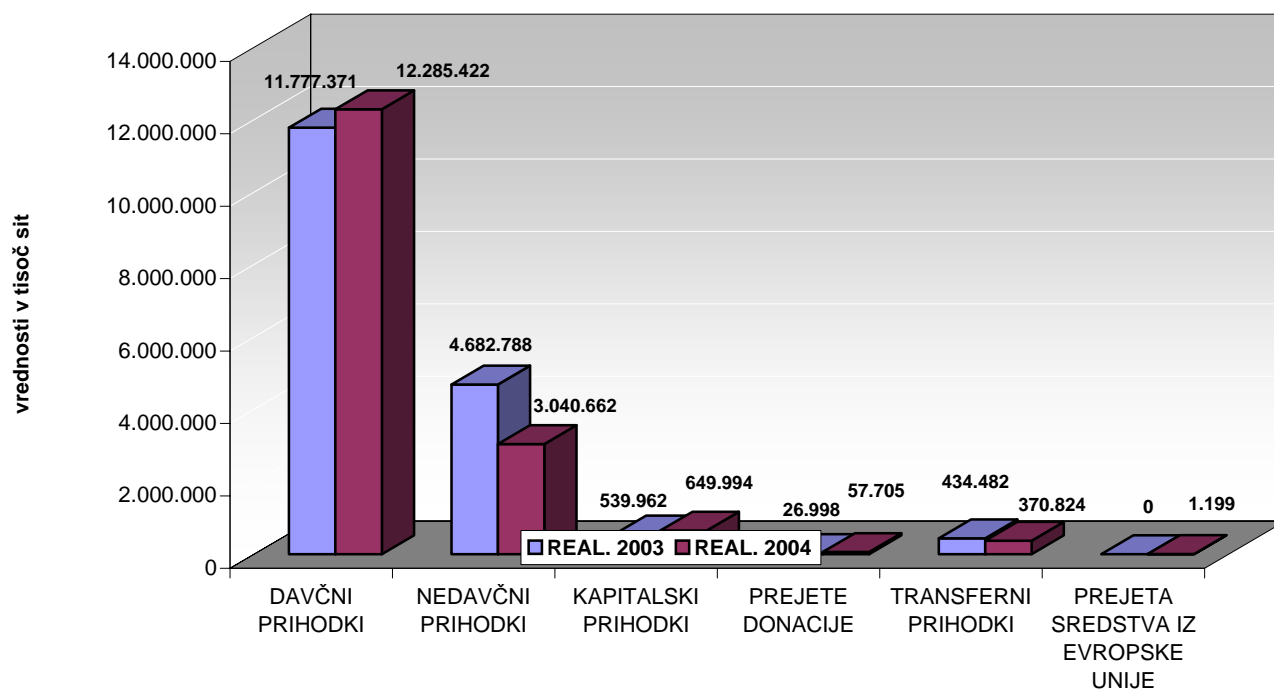
V juniju 2004 je Zavod za varstvo okolja, na podlagi sklepa mestnega sveta, pričel z novim projektom "Ekoprofit international". Projekt INTERREG IIIC "EKOPROFIT international – Mreža partnerjev zasebnega in javnega sektorja za trajnostni razvoj političnih smernic družbe" se bo izvajal v letih 2004 do 2006 na osnovi pogodbe o partnerskem sodelovanju med vodilnim partnerjem (mesto Gradec – Urad za okolje) in dvanajstimi partnerji, med katerimi je tudi MOM – Zavod za varstvo okolja. Celoten projekt je ocenjen na 1.560.000 €, MOM bo v letu 2004 in 2005 zagotovila 12.000 €, sofinancerski delež pa bodo prispevale tudi sodelujoče občine in gospodarski subjekti ter Evropska komisija - sklad INTERREG IIIC.

V letu 2004 je bilo, od skupno predvidenih sredstev v višini 3,662 mio SIT, realizirano 3,649 mio SIT, prikazana pa so na treh kontih:

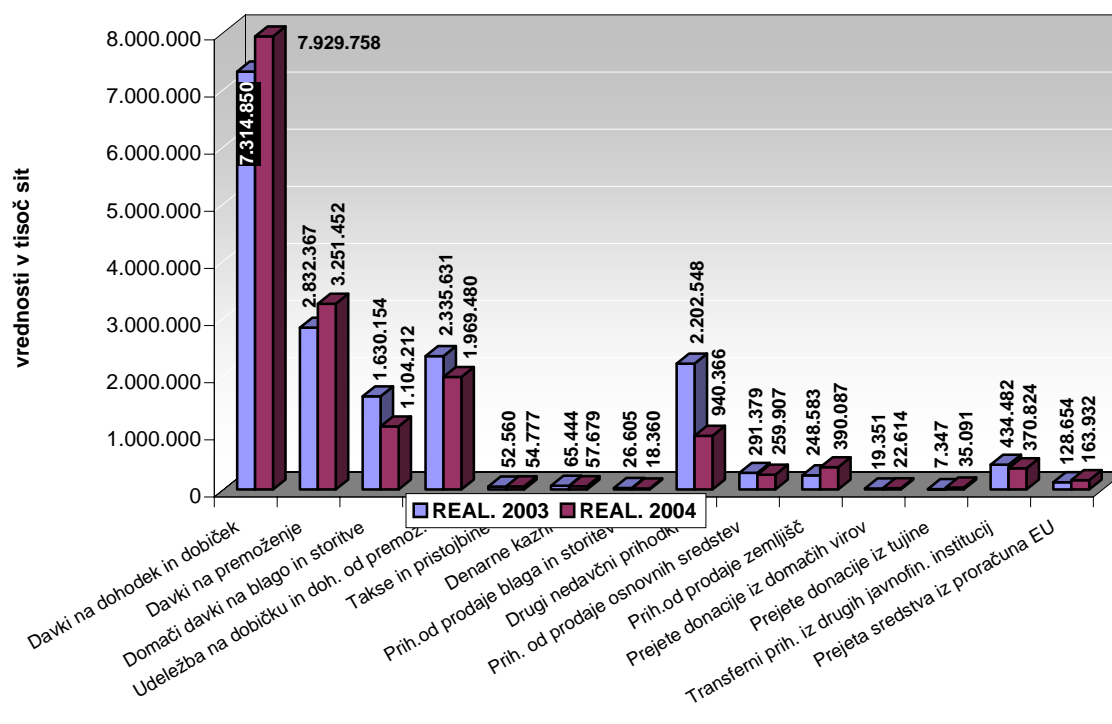
- na kontu 71419997 je knjiženo sofinanciranje gospodarskih subjektov v višini 2,041 mio SIT,
- na kontu 74010010 je knjiženo sofinanciranje sodelujočih občin v višini 409 tisoč SIT,
- na kontu 782102 pa je knjiženo sofinanciranje Evropske komisije v višini 1,199 mio SIT.



## PRIHODKI - realizacija 2003 in 2004 po skupinah kontov



## PRIHODKI - realizacija 2003 in 2004 po podskupinah kontov



## **2.2. ODHODKI**

### **40 TEKOČI ODHODKI**

Tekoči odhodki so bili po sprejetem proračunu za leto 2004 načrtovani v višini 2,9 mlrd SIT in po veljavnem proračunu v višini 2,88 mlrd SIT. Porabljenih je bilo 2,86 mlrd SIT ali 97,8% sprejetega oz. 99,3% veljavnega proračuna. Poraba je bila za 377,3 mio SIT ali 11,7 % nižja kot v letu 2003. Nižja poraba v primerjavi z letom 2003 je posledica sprememb pri evidentiranju subvencioniranja cene storitvene pristojbine. Sredstva za ta namen so bila v letu 2003 planirana med drugimi operativnimi odhodki, realizacija za leto 2004 pa je prikazana pri tekočih transferih na postavki subvencije.

### **41 TEKOČI TRANSFERI**

Po sprejetem proračunu je bilo načrtovanih 10,2 mlrd SIT, po veljavnem proračunu 10,5 mlrd. Porabljenih je bilo 10 mlrd SIT to je 98,1 % sprejetega oz. 95,5% veljavnega proračuna. Poraba v letu 2004 je bila za 405 mio SIT ali 4,2% višja kot v letu 2003, V primerjavi s porabo v letu 2003 so se najbolj povečala sredstva za subvencije in transfere posameznikom in gospodinjstvom ( 24 oz.«% povečanje), medtem ko so se drugi tekoči domači transferi povečali za manj kot 1%.

### **42 INVESTICIJSKI ODHODKI**

Po sprejetem proračunu je bilo planiranih 1,10 mlrd, po veljavnem 1,07 mlrd SIT. Porabljenih je bilo 1,045 mlrd to je 94,4% sprejetega oz. 97,3% veljavnega proračuna. V letu 2004 je bilo porabljenih 79% več sredstev kot v letu 2003 ( vpliv višjih vlaganj v letu 2004 na področju kulture v CCN ).

### **43 INVESTICIJSKI TRANSFERI**

Po sprejetem proračunu je bilo načrtovanih 5,8 mlrd SIT, po veljavnem 5,7 mlrd. Porabljenih je bilo 3,34 mlrd SIT ali 57,8 sprejetega oz. 58,6% veljavnega proračuna. Realizacija v letu 2004 je bila za 850 mio SIT nižja kot v letu 2003. Odstotek realizacije je bil na najnižji na področju stanovanjskega gospodarstva, komunalnega opremljanja stavbnih zemljišč in na področju ravnanja z odpadki. Na področju ravnanja z odpadki je ostalo neporabljenih 700 mio SIT namenskih sredstev.

Nižja realizacija investicijskih transferov je tudi posledica nepravočasnega sprejetja proračuna za leto 2004.

Podrobnejša obrazložitev odhodkov po ekonomskih namenih je v posebnem delu proračuna.

## **3. OBRAZLOŽITEV IZKAZA RAČUNA FINANČNIH TERJATEV IN NALOŽB**

Račun finančnih terjatev in naložb (**račun B.**) vsebuje podatke prejetih vračil danih posojil, prodaje kapitalskih deležev in kupnin iz naslova privatizacije ter danih posojil in povečanje kapitalskih deležev.

V okviru sredstev, pridobljenih s prodajo kapitalskih deležev je bila v juliju 2004 nakazana kupnina od prodaje delnic Intereurope v višini 171,2 mio SIT. Kupnina je bila porabljena za odplačilo kreditov v računu financiranja in za nakup novega stvarnega premoženja.

Med kupninami iz naslova privatizacije so v skladu z zakonodajo v letu 2004 prikazani prihodki iz naslova prodaje stanovanj na obročno odplačilo po Stanovanjskem zakonu, medtem ko so prihodki od prodaje varovanih stanovanj prikazani med kapitalskimi prihodki. S spremembo odloka o ustanovitvi JM Stanovanjskega sklada Maribor, ki ga je v juniju 2004 sprejel Mestni svet, so bila prenesena v namensko premoženje sklada vsa socialna in službena stanovanja, prav tako tudi terjatve iz naslova obročnih kupnin za stanovanja, prodana po Stanovanjskem zakonu. Tako so, v skladu s spremembo odloka, prihodki iz tega naslova vključeni neposredno v sredstva JMSS, zato je tudi realizacija teh prihodkov le 14,6 mio SIT, ki predstavljajo zbrana sredstva v decembru 2004. Sredstva po stanju konec novembra so bila prenakazana JMSS.

#### **4. OBRAZLOŽITEV IZKAZA RAČUNA FINANCIRANJA**

V računu financiranja (**račun C.**) se izkazuje odplačevanje dolgov in zadolževanje, ki je povezano s financiranjem salda bilance prihodkov in odhodkov ter računa finančnih terjatev in naložb.

V računu financiranja so zajeta odplačila glavnice po dolgoročnih kreditih, ki jih je najela Mestna občina Maribor za izvajanje gospodarskih javnih služb pri Ekološko razvojnem skladu Republike Slovenije d.d. Ljubljana v letih 1992, 1993 in 1994. Odplačil v letu 2004 je bilo za 5,4 mio SIT.

MOM je v letu 2003 najela kredit pri SKB Banki d.d. v višini 672,9 mio SIT za potrebe proračuna na področju stanovanjskega gospodarstva, šolstva, športa, cest in predšolske vzgoje. obroki so polletni in sicer konec junija in konec decembra v posameznem letu. Prvi obrok v višini 35,4 mio SIT je zapadel konec leta 2004.

MOM je konec leta 2004 najela kredit pri Novi KBM d.d. v višini 509,7 mio SIT za Unionsko dvorano, zahodno obvoznico in izgradnjo retenzijskega bazena ter glavnega kolektorja. obroki v višini 13,8 mio SIT so trimesečni in zapadejo vsakega prvega v trimesečju. Prvi obrok kredita zapade v začetku leta 2006.

#### **5. STANJE SREDSTEV NA RAČUNU**

Stanje sredstev na računu proračuna na koncu leta 2004 znaša 993,7 mio SIT (zap. št. XIII.), ki predstavlja razliko med stanjem sredstev na računu po zaključnem računu za leto 2003 v višini 1,23 mlrd SIT (zap. št. XII.) in zmanjšanjem sredstev na računih v letu 2004 v višini 236,3 mio SIT (zap. št. X.). To zmanjšanje pomeni razliko med realiziranimi prilivi in odlivi v letu 2004.

Stanje sredstev na računu proračuna na koncu leta 2004 v višini 993,7 mio SIT je sestavljeno iz namenskih prejemkov, ki niso bila porabljena v letu 2004 in se prenesejo v proračun leta 2005 ter predstavljajo razliko med realiziranimi prejemki v letu 2004, ki vključujejo tudi

prenos namenskih sredstev po zaključnem računu za leto 2003 in realiziranimi odlivi v letu 2004.

Višina neporabljenih namenskih sredstev v letu 2004 sicer znaša 1,5 mlrd SIT, vendar pa je bilo s spremembo odloka o proračunu za leto 2004 v decembru 2004 uporabnikom omogočeno, da se pri izvrševanju proračuna in zaključevanju proračunskega leta 2004 v maksimalni možni meri zagotovijo sredstva za financiranje zakonsko obveznih in drugih nalog na področju javnih služb, ki so financirane iz nenamenskih sredstev. Posledica tega je bila, da se je v letu 2004 porabil tudi del namenskih sredstev v višini 88,5 mio SIT. Del namenskih sredstev v višini 447,8 mio SIT pa je bil, v skladu s sklepom mestnega sveta, porabljen zaradi znižanja višine kredita, ki je bil načrtovan v letu 2004. Vsa porabljena namenska sredstva bo potrebno v celoti vrniti v letu 2006.

Neporabljena namenska sredstva iz leta 2004 so:

v tisoč SIT				
Naziv	Stanje namenskih prejemkov na dan 31.12.2004	Poraba namenskih sredstev za znižanje kredita v letu 2004	Poraba za obvezne in druge naloge v letu 2004	Dejansko stanje sredstev na dan 31.12.2004
1	2	3	4	5=2-3-4
dobiček Mariborskih lekarn – za LGM	36.000	0	0	36.000
odšk. za spr. nam. kmet. zemljišč	60.193	0	0	60.193
turistična taksa	6.291	0	0	6.291
sof. objekta in oskrbnika Bolfenka	824	0	0	824
koncesije – poseb. igre na srečo – za regijske parke	26.225	0	0	26.225
donacije – za obnovo Piramide	20.000	0	0	20.000
namenska sredstva za odpadke	163.474	0	0	163.474
taksa za obrem. okolja - odpadki	538.193	232.808	88.487	216.898
priključnine	103.850	0	0	103.850
odškodnina Dravske elek. – za šport	73.040	0	0	73.040
požarna taksa	68.996	0	0	68.996
kupnine - stanovanja	34.397	0	0	34.397
prodaja C-4	214.986	214.986	0	0
donacije – obnova spomenika Rotovž	1.853	0	0	1.853
donacije – iz EU – za informac. center	22.046	0	0	22.046
kredit 2003 – Maistrov trg 3	9.097	0	0	9.097
kredit 2004 – Unionska dvorana	150.497	0	0	150.497
<b>SKUPAJ</b>	<b>1.529.962</b>	<b>447.794</b>	<b>88.487</b>	<b>993.681</b>

## 6. STANJE ZADOLŽENOSTI IN IZDANIH POROŠTEV

Dolgoročno zadolževanje občin natančneje urejajo določbe 85. člena ZJF in 15. do 19. člena Zakona o financiranju občin. ZJF tako določa, da se občine lahko zadolžijo na podlagi predhodnega soglasja ministrstva, pristojnega za finance in pod pogoji, ki jih določa ZFO. Posli zadolžitve, za katere ministrstvo, pristojno za finance, ni izdalo soglasja, so nični.

Občine se lahko dolgoročno zadolžujejo za investicije, ki jih potrdi občinski svet. Pogodbe o zadolževanju sklepa župan na podlagi sprejetega proračuna in ob predhodnem soglasju ministra, pristojnega za finance.

Občine se lahko dolgoročno zadolžujejo le v obsegu, ki ne presega 10 % realizirani prihodkov občine v letu pred letom zadolževanja, odplačilo glavnice in obresti pa v posameznem letu odplačila ne sme preseči 5 % razpoložljivih prihodkov tekočega leta. Pri tem se v obseg predvidenih odplačil štejejo tudi že sprejete obveznosti iz naslova izdanih soglasij, ki jih je občina dala javnim podjetjem in javnim zavodom, katerih ustanoviteljica je le-ta. Naveden obseg zadolževanja je predviden za izgradnjo infrastrukture pri javnih zavodih in določenega dela komunalne dejavnosti.

Občine se lahko zadolžujejo nad 10 % realiziranih prihodkov proračuna preteklega leta pred letom zadolževanja za področje stanovanjske gradnje, oskrbe z vodo ter za odvajanje in čiščenje odplak, če odplačilo glavnice in obresti v posameznem letu odplačila ne presega 3 % prihodkov tekočega leta, vendar ob enakih predpostavkah kot so bile našteje v prejšnjem odstavku. To pomeni, da ZFO dodatno stimulira zadolževanje za razreševanje stanovanjske problematike in določene izgradnje objektov na komunalnem področju.

V primeru zadolževanja po prejšnjem odstavku se to zadolževanje ne dopolnjuje, pač pa izključuje, kar praktično pomeni, da v primeru skupnega zadolževanja na ravni občine dejanski obseg odplačil ne sme presegati 3% realiziranih prihodkov v proračunu predvidenih za tekoče leto.

Občina lahko izdaja tudi poroštvo skladno s 86. členom ZJF. Poroštvene pogodbe lahko v imenu občine sklepa župan ali oseba, ki jo pooblasti župan pisno. Pri tem je potrebno upoštevati določbe 19. člena ZFO, po katerih občina lahko izda poroštvo javnim podjetjem in javnim zavodom, katerih ustanoviteljica je občina, vendar največ v obsegu do 5 % realiziranih prihodkov v letu v katerem se daje poroštvo. Izdano poroštvo se šteje v obseg možnega zadolževanja posameznih občin.

Zadolževanje in izdajanje poroštev javnega sektorja na ravni občin ureja 88. člen ZJF. Posredni proračunski uporabniki (javni zavodi, javni skladi in agencije, katerih ustanoviteljice so občine), javni gospodarski zavodi in javna podjetja, se lahko zadolžujejo in izdajajo poroštva, le če je to urejeno z ZFO in pod pogoji, ki jih določi občinski svet. Pravne osebe, v katerih ima občina odločujoč vpliv na upravljanje, pa pod pogoji, ki jih določi občinski svet. Pogoje za zadolžitev javnih podjetij in javnih zavodov mora določiti občinski svet z odlokom. Prav tako občinski svet določi pogoje za zadolževanje pravnih oseb, v katerih ima občina odločujoč vpliv na upravljanje.

ZFO glede zadolževanja javnih podjetij in javnih zavodov, katerih ustanovitelj je občina določa, da se ti smejo zadolževati le v soglasju ustanovitelja, pri čemer se izdane soglasja štejejo v obseg možnega zadolževanja občin. Tako je dana možnost, da se z odlokom o proračunu občine ali s statutom določi, kateri organ odloča o izdajanju soglasij k poslom zadolžitve javnih podjetij in javnih zavodov.

Pravilnik o postopkih zadolževanja občin Ur.list RS št. 30/2000 v 4. členu določa, da mora občina ki se namerava zadolžiti, ministrstvu za finance predložiti zahtevo za izdajo soglasja k zadolžitvi, ki ji mora biti priložena naslednja dokumentacija:

1. akt občinskih svetov občin, ki so nastale na območju prejšnje občine ali drug veljaven pravni akt o sprejemu delitvene bilance premoženja bivše občine oziroma izjavo, da se občina ni delila,

2. izjava o tem ali je občina predhodno zadolžena in stanje morebitne zadolžitve z amortizacijskimi načrti oziroma izjava, da je dajala poročstva ali soglasja k zadolževanju in do katere višine,
3. odlok o zaključnem računu proračuna občine za preteklo proračunsko leto,
4. odlok o proračunu občine za tekoče proračunsko leto,
5. sklep občinskega sveta o potrditvi namena financiranja,
6. načrt predvidenega odplačila dolga.

Iz obvestila o zadolžitvi mora biti razviden znesek zadolžitve, predvidena obrestna mera in stroški zadolžitve, opis časovnega poteka zadolžitve in podatki o morebitnih zavarovanjih kredita oziroma posojila.

Postopek za izdajo soglasja je uradno dvofazen, ker se najprej izda predhodno soglasje in nato šele končno soglasje h konkretni pogodbi za zadolževanje.

Ministrstvo za finance po prejemu dokumentacije preveri ali je dokumentacija iz 4. člena tega pravilnika popolna in izda soglasje k začetku postopka zadolževanja.

Po prejemu predhodnega soglasja lahko občina začne postopek zadolževanja. Pri tem mora upoštevati navodila Ministrstva za finance, zlasti:

- pridobiti vsaj tri popolne in zavezujoče ponudbe bank in
- za posojila ali vrednosti v višini 50 mio SIT ali več mora imenovati neodvisne finančne in pravne svetovalce z ustrezno strokovno usposobljenostjo in ustreznimi izkušnjami, ki opravljajo posle svetovanja v zvezi s sestavo povabila k dajanju ponudb za zadolžitve, izborom kreditodajalca, pogajanja pred sklenitvijo pogodbe o zadolžitvi in ostalimi potrebnimi aktivnostmi v postopku zadolžitve.

Občina mora pri izbiranju ponudb upoštevati načelo konkurenčnosti ponudb, izbrati mora najugodnejšega ponudnika.

Pred sklenitvijo pogodbe mora občina Ministrstvu za finance dostaviti končno različico pogodbe o zadolžitvi z amortizacijskim načrtom in vsa dokazila v zvezi s tem pravilnikom. Če je občina ravnala v skladu predpisanimi zahtevami, ji Ministrstvo za finance v roku desetih delovnih dni od dneva vložitve popolne dokumentacije iz tega pravilnika, izda soglasje k sklenitvi pogodbe o zadolžitvi.

ZJF v 5. členu določa, da se z odlokom o proračunu vsako leto določi tudi obseg zadolževanja in vseh predvidenih poroštev občine.

V Odloku o proračunu mestne občine Maribor za leto 2004 (v nadaljnjem besedilu: Odlok), objavljenem v Medobčinskem uradnem vestniku, dne 12.05.2004, je bilo v 14. členu določeno, da se za kritje presežkov odhodkov nad prihodki v bilanci prihodkov in odhodkov občina lahko zadolži do višine 963.000 tisoč SIT za investicijo v Unionsko dvorano, za izgradnjo retenzijskega bazena in glavnega kolektorja, za sofinanciranje Zahodne obvoznice ter izgradnjo občinskih cest, za investicijsko vzdrževanje objektov na področju šolstva, za nabavo računalniške opreme, za dvigalo v Zdravstvenem domu dr. Adolfa Drolca in adaptacijo kuhinje vrtca Pobrežje.

Mestna občina Maribor izkazuje stanje dolga iz naslova najetih kreditov na dan 31.12.2004 v višini 1.923.792 tisoč SIT. V stanju kreditov na dan 31.12.2004, najetih s strani MOM, so zajeti krediti Eko sklada v višini 6.606 tisoč SIT, dolgoročni kredit SKB banke d.d. v višini 637.516 tisoč SIT in kredit nove KBM d.d. najet v mesecu decembru 2004 v višini 509.670 tisoč SIT. Zadolževanje javnih zavodov po 18. in 19. členu ZFO je v stanju kreditov zajeto v višini 0 tisoč SIT, zadolževanje javnih podjetij po 18. in 19. členu ZFO pa je v stanju kreditov zajeto v višini 770.000 tisoč SIT.

Ministrstvo za finance je dne 04.11.2003 dalo pisno pojasnilo v katerem med drugim tudi piše: » ZFO ne določa, da se v možni obseg zadolževanja občine všttevajo blagovni krediti, ne glede na to, kdo sklene takšno pogodbo (občina ali javni zavod ali društvo), vendar mora



občina pri tem upoštevati 51.člen ZJF in z odlokom o proračunu določene možnosti prevzemanja obveznosti v breme proračunov prihodnjih let.« Na osnovi tega pojasnila blagovni kredit za investicijo v Pristan na dan 31.12.2004 ni vključen v obseg zadolženosti po 18. členu ZFO. V bilanci stanja MOM na dan 31.12.2004 pa je prikazan med dolgoročnimi obveznostmi iz poslovanja do Javnega zavoda športnega centra Maribor v višini 154.154 tisoč SIT, prav tako kot blagovni kredit za NK Branik v višini 222.570 tisoč SIT.

Iz naslova danih poroštev za dobro izvedbo del za Immorent Leasing izkazujemo v bilanci stanja MOM med dolgoročnimi obveznostmi stanje na dan 31.12.2004 91.948 tisoč SIT. Pogodba za izdano poroštvo velja do 10.12.2005. Ministrstvo za finance pri izdaji soglasja v obseg zadolženosti ni vključilo danega porošstva, zato ga tudi v tabeli o stanju zadolženosti ni. V stanje zadolženosti na dan 31.12.2004 je vključen kredit, ki ga je najel Mariborski vodovod d.d. v višini 550.000 tisoč SIT, kot dolgoročni kredit. Pogodbe o kratkoročnem kreditu v višini 50.000 tisoč SIT Mariborski vodovod d.d. ni podaljšal.. Doba odplačevanja dolgoročnega kredita je 8 let brez moratorija, prvi obrok se odplača 15.01.2005, zadnji obrok pa se odplača 15.12.2012, obrestna mera je 7,75%, spremenljiva. Mariborski vodovod d.d. je črpal tako dolgoročni kot kratkoročni kredit v mesecu avgustu 2003. V višini 220.000 tisoč SIT je v mesecu decembru 2003 najel kredit tudi Nigrad d.d, z odplačilno dobo 3 let brez moratorija, prvi obrok zapade v plačilo 01.01.2006, zadnji obrok se odplača 31.12.2008, obrestna mera je 6,3 %.

V letu 2004 je Mestna občina Maribor odplačala 40.813 tisoč SIT glavnice iz naslova najetih kreditov in 39.052 tisoč SIT obresti. Odplačila kreditov najetih s strani javnih zavodov (Javni zavod športni center Maribor, Mariborska knjižnica, Javni zavod za zaščito in požarno reševanje Maribor), so bila v letu 2004 v višini 6.724 tisoč SIT iz naslova glavnice in 543 tisoč SIT iz naslova obresti. Kredite, ki sta jih najeli javni podjetji Mariborski vodovod d.d. in Nigrad d.d. pa še v letu 2004 niso zapadli v plačilo, razen obresti v višini 46.186 tisoč SIT, ki so bile tudi poravnane.

Stanje najetih finančnih kreditov in danih poroštev na dan 31.12.2003 in 31.12.2004 prikazuje naslednja tabela:

**V 000 SIT**

		Na dan 31.12.2003	Na dan 31.12.2004
<b>1.</b>	<b>KREDITI MOM ( 16.čl.ZFO)</b>	<b>684.792</b>	<b>1.153.792</b>
1.1.	EKO sklad RS d.d. Ljubljana	11.858	6.606
1.2.	Nova KBM d.d. Maribor	/	509.670
1.3.	SKB BANKA d.d.	672.934	637.516
<b>2.</b>	<b>OSTALI KREDITI ( 18.čl. ZFO)</b>	<b>776.692</b>	<b>770.000</b>
2.1.	<u>ZADOLŽEVANJE JAVNIH ZAVODOV</u>	<u>6.692</u>	<u>/</u>
2.1.1.	Zdravstveni dom Maribor	/	/
2.1.2.	JZ športni center Maribor-konjenski klub	3.661	/
2.1.3.	Mariborska knjižnica	1.328	/
2.1.4.	JZ za zaščito in požarno reševanje	1.703	/
2.2.	<u>ZADOLŽEVANJE JAVNIH PODJETIJ</u>	<u>770.000</u>	<u>770.000</u>
2.2.1.	Mariborski vodovod d.d.	550.000	550.000
2.2.2.	Nigrad d.d.	220.000	220.000
	<b>C. SKUPAJ KREDITI ( 1.+2.)</b>	<b>1.461.484</b>	<b>1.923.792</b>
<b>3.</b>	<b>DANA POROŠTVA (19.čl.ZFO)</b>	<b>90.777</b>	<b>/</b>

	<b>SKUPAJ (1.+2.+3.)</b>	<b>1.552.261</b>	<b>1.923.792</b>

V letu 2004 je bila po kriterijih ZFO omejitev zadolževanja 1.746.160 tisoč SIT, kar je predstavlja 10% realiziranih prihodkov leta 2003. MOM je imela konec leta 2004 1.923.792 tisoč SIT angažiranih sredstev za najete finančne kredite in dane garancije. Odplačila glavnice in obresti v letu 2004 niso presegla 3 % realiziranih prihodkov leta 2004, njihova prosta višina je še bila 356.034 tisoč SIT.

Dne 06.09.2004 je Mestna občina Maribor poslala Ministrstvu za finance »Zahtevek za izdajo soglasja k zadolžitvi v višini 963.000.000,00 SIT«, z zahtevano priloženo dokumentacijo. Na osnovi zahtevka je Mestna občina Maribor dobila dne 26.10.2004 »Predhodno soglasje k zadolževanju Mestne občine Maribor v višini 284.670.000,00 SIT«, številka: 416-73/2004/4,875/SSFLS.

Na podlagi pridobljenega »Predhodnega soglasja k zadolževanju Mestne občine Maribor v višini 284.670.000,00 SIT«, številka: 416-73/2004/4,875/SSFLS je Mestna občina Maribor v mesecu oktobru 2004 posredovala Ministrstvu za finance dopolnitev vloge oziroma zahtevka v katerem navaja, da nam Ministrstvo za finance ni izdalo soglasja k zadolževanju po 2. odstavku 17. člena .

Na podlagi dopolnitve vloge Mestne občine Maribor v mesecu oktobru je Ministrstvo za finance 03.12.2004 izdalo še »Predhodno soglasje k zadolževanju Mestne občine Maribor v višini 225.000.000,00 SIT«, številka: 416-73/2004.

V skladu z 6. členom Pravilnika o postopkih zadolževanja občin Ur.list. RS 30/2000, je na osnovi pridobljenega »Predhodnega soglasja k zadolževanju Mestne občine Maribor v višini 284.670.000,00 SIT«, številka: 416-73/2004/4,875/SSFLS, Mestna občina Maribor pristopila k začetku postopka zadolževanja.

V mesecu septembru 2004 je oddelek za finance pričel z aktivnostmi ugotavljanja potreb po dolgoročnem zadolževanju. Oddelek za finance je pri ugotavljanju potrebe po zadolževanju, tako v smislu definiranja obsega in trenutka zadolžitve, izhajal iz pisno podanih podatkov uporabnikov z oceno odhodkov in prihodkov na dan 31.12.2004 in pri tem sledil dvema ciljema:

- zagotavljanju ekonomike proračuna kot tudi
- likvidnosti proračuna v smislu zagotavljanja stabilnosti izvrševanja proračuna.

Oddelek za finance je pripravil posebno gradivo za mestni svet v mesecu oktobru, z dopolnitvami v mesecu novembru »Zadolževanje Mestne občine Maribor po odloku o proračunu Mestne občine Maribor za leto 2004«. Ta je moral podati predhodno soglasje k zadolževanju pred samim pričetkom dolgotrajnega in zapletenega postopka zadolževanja v skladu z zakonom.

V skladu s 6. členom 2. odstavkom Pravilnika o postopkih zadolževanja občin je bil na osnovi zbiranja ponudb izbran dne 02.11.2004 najugodnejši ponudnik za finančno in pravno svetovanje v postopku zadolževanja Mestne občine Maribor.

Po 7. členu pravilnika o postopkih zadolževanja je treba upoštevati načelo konkurenčnosti ponudb, zato je neodvisni finančni in pravni svetovalec povabil 16 Slovenskih bank k dajanju obvezujočih ponudb za dolgoročni kredit v višini 509.670 tisoč SIT, za obdobje 10 let z 1 letnim moratorijem, prvi obrok zapade v plačilo 01.01.2005, zadnji obrok pa 01.01.2015 in z jasno določenimi kriteriji za izbor ponudnika (obrestna mera, stroški najema kredita, stroški vodenja kredita, možnost predčasnega vračila in ostale ponujene ugodnosti).

K povabilu k dajanju ponudb se je odzvalo 15 bank. Na osnovi določenih kriterijev so bili štiri ponudbe kot najboljše, zato je neodvisni pravni in finančni svetovalec z namenom

zboljšanja pogojev najema kredita za Mestno občino Maribor pozval banke na izboljšanje ponudbe.

Neodvisni finančni in pravni svetovalec je nato na osnovi zbranih ponudb pripravil »Oceno ponudb za dolgoročni kredit Mestni občini Maribor«, kjer je podal zaključek o najbolj ugodni ponudbi. Najugodnejša ponudba je imela obrestno mero 3,92 %, fiksno.

Mestna občina Maribor je v skladu z 8. členom Pravilnika o postopkih zadolževanja Ur.list.RS 30/2000, dne 16.12.2004 poslala Ministrstvu za finance Zahtevek za izdajo soglasja k pogodbi o zadolžitvi s prilogami (Kopije vseh ponudb, Oceno ponudb za dolgoročni kredit Mestni občini Maribor, ki jo je izdelal neodvisni finančni in pravni svetovalec).

Dne 24.12.2004 je Ministrstvo za finance izdalo »Soglasje k pogodbi o zadolževanju«, številka 416-73/2004/11,1032/SSFLS, v višini 509.670 tisoč SIT. Občina bo sredstva iz naslova najetega kredita porabila za investicijo v Unionsko dvorano in za sofinanciranje Zahodne obvoznice in za izgradnjo retenzijskega bazena in glavnega kolektorja za čiščenje padavinskih in odpadnih voda.

Razdelitev kredita po namenih porabe je razvidna iz tabele 1.

Podpis pogodbe o dolgoročnem kreditu v višini 509.670 tisoč SIT je bil s strani Mestne občine Maribor 28.12.2004, črpanje kredita pa 30.12.2004. Kreditni pogoji:

- prvi obrok zapade v plačilo 01.01.2006,
- zadnji obrok zapade v plačilo 01.01.2015,
- odplačilna doba je 10 let skupaj z enoletnim moratorijem,
- obrestna mera je 3,92% letna, nominalna, fiksna,
- kvartalno odplačilo kredita,
- možnost predčasnega odplačila kredita.

Pri načrtovanem zadolževanju v letu 2004 se je v proračunu za leto 2004 predvidelo najetje kreditov z linearnim obračunom obresti, za dobo 10 let, z moratorijem na odplačilo glavnice do 01.09.2005 in letno nominalno, fiksno obrestno mero v višini 5,95%.

**PRIKAZ FINANCIRANJA INVESTICIJ IZ NASLOVA KREDITA**

**TABELA 1**

ODDELEK	Stroškovno mesto	PP oziroma Analitska proračunska postavka	Opis	Predviden kredit Po odloku v SIT	Višina izplačila pogodb v letu 2004 iz kredita Ocena uporabnikov V SIT	Višina financiranja iz kredita po postavkah V SIT	Plačano do 31.12.2004 iz kredita V SIT	Prenos kredita v leto 2005 V SIT
1	2	3	4	5	6	7	8	9=(7-8)
Mestna uprava	0501	910001	NAKUP PROGRAMSKE OPREME	15.000.000,00	15.000.000,00	0,00	0,00	0,00
Mestna uprava	0501	910002	NAKUP STROJNE OPREME	55.000.000,00	55.000.000,00	0,00	0,00	0,00
<b>SKUPAJ</b>	<b>0501</b>			<b>70.000.000,00</b>	<b>70.000.000,00</b>	<b>0,00</b>	<b>0,00</b>	<b>0,00</b>
Komunalna direkcija	0803	152118	CESTE	65.000.000,00	65.000.000,00	19.670.000,00	19.670.000,00	0,00
Komunalna direkcija	0803	152201	CESTE	108.000.000,00	105.871.549,18	0,00	0,00	0,00
Komunalna direkcija	0808	152301	ČISTILNA NAPRAVA IN KOLEKTOF	225.000.000,00	225.000.000,00	225.000.000,00	225.000.000,00	0,00
<b>SKUPAJ</b>	<b>0803,0808</b>			<b>398.000.000,00</b>	<b>395.871.549,18</b>	<b>244.670.000,00</b>	<b>244.670.000,00</b>	<b>0,00</b>
Oddelek za družbene dejavnosti	0402	101002	PREDŠOLSKA VZGOJA	86.000.000,00	86.000.000,00	0,00	0,00	0,00
Oddelek za družbene dejavnosti	0403	102200	ŠOLSTVO	117.000.000,00	117.000.000,00	0,00	0,00	0,00
Oddelek za družbene dejavnosti	0407	107003	ZDRAVSTVO	27.000.000,00	23.592.300,00	0,00	0,00	0,00
<b>SKUPAJ</b>	<b>0402,0403,0407</b>			<b>230.000.000,00</b>	<b>226.592.300,00</b>	<b>0,00</b>	<b>0,00</b>	<b>0,00</b>
Oddelek za gospodarjenje s poslovnimi in upravnimi prostori ter premoženjem	0405	103111	KULTURA	265.000.000,00	265.000.000,00	265.000.000,00	114.503.369,95	150.496.630,05
<b>SKUPAJ</b>				<b>963.000.000,00</b>	<b>957.463.849,18</b>	<b>509.670.000,00</b>	<b>359.173.369,95</b>	<b>150.496.630,05</b>

ZADOLŽEVANJE MOM - KREDITI  
V 000 SIT  
TABELA 2

Leto	2003	Leto	2004
Prihodki 2002	15.840.388	Prihodki 20	17.461.601
10%	1.584.039	10%	1.746.160
Prihodki 2003	17.461.601	Prihodki 20	16.311.729
5%	873.080	5%	815.586
3%	523.848	3%	489.352

	najeti krediti stanje dolga dane garar 31.12.2004		odplačila stanje dolga 31.12.2003			odplačila stanje dolga 31.12.2004				
	glavnica	obresti	glavnica	obresti	skupaj	glavnica	obresti	skupaj		
<b>I. ŽE NAJETI KREDITI DO LETA 2003</b>	<b>45.586</b>	<b>6.606</b>	<b>15.768</b>	<b>951</b>	<b>16.719</b>	<b>18.550</b>	<b>12.119</b>	<b>729</b>	<b>12.848</b>	<b>6.606</b>
a) KREDITI MOM	45.586	6.606	6.439	311	6.750	11.858	5.395	186	5.581	6.606
Eko sklad RS d.d. LJ	45.586	6.606	6.265	308	6.573	11.858	5.395	186	5.581	6.606
NKBM (GJS) - 7 pogodb		0	174	3	177	0	0	0	0	0
b) ZADOLŽEVANJE JZ	0	0	9.329	640	9.969	6.692	6.724	543	7.267	0
Zdravstveni dom Maribor	0	0	3.112	81	3.193	0	0	0	0	0
JZ ŠCM - konj. klub	0	0	3.415	234	3.649	3.661	3.661	414	4.075	0
Mariborska knjižnica	0	0	1.189	206	1.395	1.328	1.343	81	1.424	0
JZ za zaščito in reševanje	0	0	1.613	119	1.732	1.703	1.720	48	1.768	0
<b>II. NAJETI KREDITI V LETU 2003</b>	<b>1.492.934</b>	<b>1.407.516</b>	<b>50.000</b>	<b>11.944</b>	<b>61.944</b>	<b>1.442.934</b>	<b>35.418</b>	<b>85.052</b>	<b>120.470</b>	<b>1.407.516</b>
a) KREDITI JAVNA PODJETJA	820.000	770.000	50.000	11.944	61.944	770.000	0	46.186	46.186	770.000
Kredit za ekol. namene-Nigrad	220.000	220.000	0	0	0	220.000	0	13.745	13.745	220.000
Kredit za ekol. namene-MB vodovod	600.000	550.000	50.000	11.944	61.944	550.000	0	32.441	32.441	550.000
Kredit za ekol. namene-MB vodovod	0	0	0	0	0	0	0	0	0	0
b) KREDITI MOM	672.934	637.516	0	0	0	672.934	35.418	38.866	74.284	637.516
Sanovanjski kredit	110.000	104.211	0	0	0	110.000	5.789	6.353	12.142	104.211
Kredit za int. proračun	562.934	533.306	0	0	0	562.934	29.629	32.513	62.142	533.306
<b>II. NAJETI KREDITI V LETU 2004</b>	<b>509.670</b>	<b>509.670</b>					<b>0</b>	<b>0</b>	<b>0</b>	<b>509.670</b>
b) KREDITI MOM	509.670	509.670	0	0	0	0	0	0	0	509.670
Kredit za int. proračun-2004	284.670	284.670	0	0	0	0	0	0	0	284.670
Ekološki kredit-2004	225.000	225.000				0	0	0	0	225.000
<b>III. PREDVIDENO NAJETJE KREDITOV V LETU 2005</b>	<b>0</b>	<b>0</b>	<b>0</b>	<b>0</b>	<b>0</b>	<b>0</b>	<b>0</b>	<b>0</b>	<b>0</b>	<b>0</b>
a) NOVI KREDITI JAVNA PODJETJA	0									
b) NOVI KREDITI MOM	0	0	0	0	0	0	0	0	0	0
Kredit za int. proračun-2005	0	0	0	0	0	0	0	0	0	0
<b>SKUPAJ KREDITI</b>	<b>2.048.190</b>	<b>1.923.792</b>	<b>65.768</b>	<b>12.895</b>	<b>78.663</b>	<b>1.461.484</b>	<b>47.537</b>	<b>85.781</b>	<b>133.318</b>	<b>1.923.792</b>
<b>DANA POROŠTVA</b>	<b>0</b>	<b>0</b>			<b>0</b>	<b>0</b>			<b>0</b>	<b>0</b>
<b>SKUPAJ KREDITI IN POROŠTVA</b>	<b>2.048.190</b>	<b>1.923.792</b>	<b>65.768</b>	<b>12.895</b>	<b>78.663</b>	<b>1.461.484</b>	<b>47.537</b>	<b>85.781</b>	<b>133.318</b>	<b>1.923.792</b>
Omejitev 10 % od prihodkov						1.584.039				1.746.160
<b>Prosta sredstva za najetje kreditov in garancij</b>						<b>122.555</b>				<b>-177.632</b>
Omejitev plačil 5 %						873.080				815.586
<b>Prosta sredstva za odplačilo kreditov</b>						<b>794.417</b>				<b>682.268</b>
Omejitev plačil 3 %						523.848				489.352
<b>Prosta sredstva za odplačilo kreditov</b>						<b>445.185</b>				<b>356.034</b>

## 7. PREGLED PRORAČUNSKE REZERVE V OBDOBJU I-XII-2004

<b>I. STANJE REZERV 01.01.2004</b>	81.060.966,87
<b>II. OBLIKOVANJE REZERV</b>	
1. Oblikovanje I-XII / 2004	96.000.000,00
<b>SKUPAJ PRIHODKI:</b>	<b>177.060.966,87</b>
<b>III. PORABA SREDSTEV REZERV 01.01. - 31.12.2004</b>	
1. Sofinanciranje sanacije škode pri odpravi posledic plazov	
- plaz v Bresternici, Ob potoku	9.723.876,00
- plaz v Ruperčah	5.966.232,00
- plaz na Obrežni ulici	46.809.761,45
- plaz Na griču	15.365.071,26
SKUPAJ:	77.864.940,71
2. Stroški zaščitno reševalnih aktivnosti	
- povečanje prometa	513.034,96
- neurje Lovska in Nova ulica	149.040,00
SKUPAJ:	662.074,96
3. Stroški sanacije škode po požaru	
- družina Repnik, Radvanjska c. 48	227.089,99
- družina Čeh - Ribič, Metava 1	776.392,50
SKUPAJ:	1.003.482,49
<b>SKUPAJ ODHODKI:</b>	<b>79.530.498,16</b>
<b>III. OSTANEK SREDSTEV NA DAN 31.12.2004</b>	<b>97.530.468,71</b>

## 8. OBRAZLOŽITEV BILANCE STANJA

Bilanca stanja proračuna Mestne občine Maribor na dan 31.12.2004 zajema podatke o stanju sredstev ter obveznosti do virov sredstev. V bilanci stanja so izkazana tudi sredstva, ki jih imajo proračunski uporabniki, javna podjetja in drugi v upravljanju.

### 8.1. SREDSTVA

#### 0 - DOLGOROČNA SREDSTVA IN SREDSTVA V UPRAVLJANJU

V tej skupini so prikazana lastna osnovna sredstva Mestne občine Maribor, naložbe v delnice v finančne institucije ter podjetja, naložbe v deleže podjetij, namensko premoženje Javnega medobčinskega stanovanjskega sklada Maribor, dolgoročni dani depoziti bankam, dolgoročne terjatve iz naslova finančnega najema in sredstva v upravljanju.

**Osnovna sredstva Mestne občine Maribor** predstavljajo neopredmetena dolgoročna sredstva (dolgoročne premoženjske pravice), opredmetena osnovna sredstva (zemljišča, zgradbe, oprema), vlaganja v nepremičnine v gradnji in osnovna sredstva v pridobivanju. Neodpisana vrednost vseh teh sredstev znaša na dan 31.12.2004 skupaj 15.819.308 tisoč tolarjev, kar je za 7,13 % več od neodpisane vrednosti na dan 31.12.2003, katera je znašala 14.766.731 tisoč tolarjev. Na dan 31.12.2004 znaša neodpisana vrednost: neopredmetenih dolgoročnih sredstev 231.563 tisoč tolarjev, zemljišč, zgradb in nepremičnin v gradnji 15.143.185 tisoč tolarjev, opreme in osnovnih sredstev v pridobivanju 444.560 tisoč tolarjev.

**Povečanje nabavne vrednosti** neopredmetenih dolgoročnih sredstev, opredmetenih osnovnih sredstev, nepremičnin v gradnji in osnovnih sredstev v pridobivanju znaša skupaj 2.374.811 tisoč tolarjev, od tega za dolgoročne premoženjske pravice (računalniški programi, licence, baze podatkov za potrebe Službe za geografski informacijski sistem) 120.597 tisoč tolarjev, za nepremičnine 2.038.927 tisoč tolarjev in za opremo 215.287 tisoč tolarjev.

**Povečanje popravka vrednosti** neopredmetenih dolgoročnih sredstev in opredmetenih osnovnih sredstev znaša 159.963 tisoč tolarjev izrednega odpisa in 411.279 tisoč tolarjev amortizacije, od tega za dolgoročne premoženjske pravice 88.235 tisoč tolarjev amortizacije, za nepremičnine 135.708 tisoč tolarjev izrednega odpisa in 238.707 tisoč tolarjev amortizacije, za opremo 24.255 tisoč tolarjev izrednega odpisa in 84.337 amortizacije.

**Zmanjšanje nabavne vrednosti** neopredmetenih dolgoročnih sredstev, opredmetenih osnovnih sredstev, nepremičnin v gradnji in osnovnih sredstev v pridobivanju znaša skupaj 979.898 tisoč tolarjev, od tega za dolgoročne premoženjske pravice 319 tisoč tolarjev, za nepremičnine 789.384 tisoč tolarjev in za opremo 190.195 tisoč tolarjev.

**Zmanjšanje popravka vrednosti** neopredmetenih dolgoročnih sredstev in opredmetenih osnovnih sredstev znaša skupaj 228.907 tisoč tolarjev, od tega za dolgoročne premoženjske pravice 319 tisoč tolarjev, za nepremičnine 136.086 tisoč tolarjev in za opremo 92.502 tisoč tolarjev.

**Nepremičnine v gradnji** predstavljajo nedokončana vlaganja v infrastrukturo: v vodovode, kanalizacije, plinovode in ceste, v Centralno čistilno napravo, v izgradnjo kolektorja in v izgradnjo zahodne obvoznice. Nedokončane investicije v nepremičnine so: Trg generala Maistra 3, Mladinski kulturni center-Pekarna, Športni center Tezno, Minoritski samostan,

objekti pri JPGSZ d.o.o., Dvorana Union, objekt Stara trta, Studenška brv. Vrednost vlaganj na dan 31.12.2004 znaša 5.117.356 tisoč tolarjev.

**Osnovna sredstva v pridobivanju** predstavljajo nedokončana vlaganja v opremo (igrala za otroška igrišča, oprema za Dom starostnikov Tezno in oprema za Dvorano Union) v vrednosti 50.837 tisoč tolarjev.

Mestni svet Mestne občine Maribor je na svoji 24. redni seji, dne 28.02.2005 potrdil poročilo o opravljeni inventuri sredstev in obveznosti do virov sredstev Mestne občine Maribor na dan 31.12.2004. Neodpisana vrednost predlaganih osnovnih sredstev za odpis in izločitev iz knjigovodskih evidenc znaša 7.488.926,39 SIT in bo evidentirana v poslovne knjige v letu 2005, na prvi delovni dan, 03. januarja.

V nadaljevanju so podatki prikazani v tabelah o povečanju osnovnih sredstev v letu 2004, o zmanjšanju osnovnih sredstev v letu 2004 in o stanja in gibanja neopredmetenih dolgoročnih sredstev, opredmetenih osnovnih sredstev, nepremičnin v gradnji in osnovnih sredstev v pridobivanju v letu 2004.

**Dolgoročne kapitalske naložbe** so dolgoročne finančne naložbe in dolgoročno dana posojila in depoziti. **Dolgoročne finančne naložbe** so naložbe v **delnice** v javna podjetja, finančne institucije in privatna podjetja, naložbe v **deleže** v javna in privatna podjetja in **druge dolgoročne kapitalske naložbe** (namensko premoženje, preneseno javnim skladom). **Dolgoročno dana posojila in depoziti** so **dolgoročno dana posojila in dolgoročno dani depoziti**. Strokovni svet Slovenskega inštituta za revizijo je na 37. Seji 17. decembra 2001 sprejel nove slovenske računovodske standarde, ki temeljijo na zakonu o gospodarskih družbah. Ti novi slovenski računovodski standardi so prinesli vrsto novosti. Ena izmed novosti je tudi ta, da ima naložbenik pomemben vpliv v odvisnem podjetju, če je udeležen v njegovem kapitalu z najmanj 20%. Zaradi tega, so naložbe v delnice in deleže v odvisnih gospodarskih družbah (Mestna občina Maribor je lastnik najmanj 20% deleža) izkazane po kapitalski metodi, po kateri se naložba najprej evidentira po svoji nabavni vrednosti, revalorizirana knjigovodska vrednost naložbe pa se neposredno poveča ali zmanjša za vlagateljev delež pri dobičku ali izgubi, ki nastane po datumu pridobitve naložbe.

V skladu z 51. členom Zakona o gospodarskih družbah, družbe in podjetniki v roku treh mesecev po koncu poslovnega leta sestavijo letne računovodske izkaze in jih do 31. marca tekočega leta za preteklo leto dostavijo AJ PES-u. Zaradi tega dejstva nam večina družb do 28. februarja 2005 ni dostavila podatkov o vrednosti naložb oziroma delnic po stanju na dan 31.12.2004. Vse naložbe v delnice vodene po kapitalski metodi so izkazane po stanju na dan 31.12.2003 in so zmanjšane za nakazila dobičkov v proračun Mestne občine Maribor v letu 2004 (za 60.886 tisoč tolarjev). V letu 2004 smo naložbe v delnice vodene po kapitalski metodi povečali za 186.902 tisoč tolarjev iz naslova ugotovljenih rezerv in dobičkov za leto 2003 (v podjetju Tržnice Maribor d.d. smo dobiček iz preteklih let zmanjšali za 1.418 tisoč tolarjev). Ravno tako so vse naložbe v deleže vodene po kapitalski metodi izkazane po stanju na dan 31.12.2003 in so zmanjšane za nakazila dobičkov v proračun Mestne občine Maribor v letu 2004 (za 182.713 tisoč tolarjev). V letu 2004 smo naložbe v deleže vodene po kapitalski metodi povečali za 262.940 tisoč tolarjev iz naslova oblikovanih rezerv in dobičkov za leto 2003 (v javnem podjetju Toplotna oskrba d.o.o. smo rezerve iz preteklih let povečali za 24.230 tisoč tolarjev) in zmanjšali za 7.824 tisoč tolarjev iz naslova izgub v letu 2003.

Naložbe v delnice in naložbe v deleže, vodene po naložbeni metodi so izkazane po stanju na dan 31.12.2001, saj se v skladu s slovenskim računovodskim standardom št. 8 splošno



POVEČANJE OSNOVNIH SREDSTEV V LETU 2004

KONTO NABAVNE VREDN.	KONTO POPR. VREDN.	OPIS KONTA	POVEČANJE NABAVNE VREDNOSTI	POVEČANJE POPRAVKA VREDNOSTI	AMORTIZACIJA OD 1.-12.2004
		<b>SKUPAJ</b>	<b>2.374.810.601,41</b>	<b>159.962.704,41</b>	<b>411.279.227,69</b>
<b>003</b>	<b>010</b>	<b>MATERIALNE PRAVICE</b>	<b>120.596.932,63</b>	<b>0,00</b>	<b>88.234.961,59</b>
003100	010100	Računalniški programi	32.785.837,50	0,00	37.075.308,20
003103	010103	Računalniški programi ZARE	39.600,00	0,00	0,00
003200	010200	programe	16.367.541,84	0,00	19.519.294,09
003900	010900	Druge materialne pravice	71.403.953,29	0,00	31.640.359,30
<b>020</b>		<b>ZEMLJIŠČA</b>	<b>965.153.722,45</b>	<b>0,00</b>	<b>0,00</b>
020000		Kmetijska zemljišča -Sklad kmet.zemlj.	24.363.851,00	0,00	
020001		Kmetijska zemljišča - II.	7.839.521,75	0,00	
020002		obč.DU,RA,ST	0,00	0,00	
020100		zgradbe	0,00	0,00	
020101		Stavbna zemljišča-II.kmetijska	0,00	0,00	
020103		Stavbna zemljišča -nakup KD	48.803.146,66	0,00	
020104		Stavbna zemljišča-SSP	0,00	0,00	
020119		Stavbna zemljišča-JP GSZ d.o.o.	884.147.203,04	0,00	
020901		zemlja	0,00	0,00	
<b>021</b>	<b>031</b>	<b>GRADBENI OBJEKTI</b>	<b>1.073.773.102,56</b>	<b>135.707.696,70</b>	<b>238.707.437,92</b>
021000	031000	Negospodarske stavbe-gradbeni obj. Upravne zgradbe	58.344.968,84	33.712.613,99	127.096.794,45
021001		Negospodarske stavbe-gradbeni obj. -zaklonišča	0,00	0,00	0,00
021002	031001	Negospodarske stavbe-gradbeni obj.-Sklad kmet.zeml.	0,00	0,00	122.345,64
021003	031002	Negospodarske stavbe-gradbeni obj.-poslovni prostori	10.859.458,56	82.212.850,85	109.861.848,31
021004	031003	Negospodarske stavbe-gradbeni obj.	0,00	0,00	0,00
021100	031100	KS, OBJEKTI ZA ŠPORT	14.665.618,40	0,00	188.880,16
021101	031101	Gospodarske stavbe -Sklad kmetij.zemlj.	0,00	0,00	114.574,68
021200	031200	Stanovanja NADOMESTNA	18.123.343,22	19.782.231,86	1.322.994,68
023		Nepremičnine v gradnji	971.779.713,54	0,00	0,00
<b>04</b>	<b>05</b>	<b>SKUPAJ OPREMA</b>	<b>215.286.843,77</b>	<b>24.255.007,71</b>	<b>84.336.828,18</b>
<b>040</b>	<b>050</b>	<b>OPREMA</b>	<b>92.435.747,48</b>	<b>1.055.124,33</b>	<b>84.336.828,18</b>
040000	050000	Stroji	767.756,54	0,00	162.777,59
040003	050003	Stroji ZARE	816.733,48	0,00	2,28
040100	050100	Naprave	1.257.500,91	434.640,02	7.557.966,80

KONTO NABAVNE VREDN.	KONTO POPR. VREDN.	OPIS KONTA	POVEČANJE NABAVNE VREDNOSTI	POVEČANJE POPRAVKA VREDNOSTI	AMORTIZACIJA OD 1.-12.2004
040103	050103	Naprave ZARE	1.565.676,08	0,00	0,09
040200	050200	Sredstva za transport	0,00	0,00	5.675.843,76
040201		Sredstva za transport ZARE	5.725.850,00	0,00	0,00
040300	050300	Sredstva za zveze	674.798,07	590.806,15	11.573.802,10
040301	050301	Sredstva za zveze	154.627,89	0,00	0,00
040400	050400	Orodje	0,00	0,00	0,00
040403	050403	Orodje - ZARE	0,00	0,00	0,00
040603		Instrumenti in naprave ZARE	0,00	0,00	0,00
040800	050800	Pisalni in računski stroji	129.240,00	29.678,13	88.293,84
040801		Pisalni in računski stroji	0,00	0,00	0,00
040900	050900	Računalniki, tiskalniki	73.446.988,36	0,00	38.790.007,60
040902		Računalniki, tiskalniki	0,00	0,00	0,00
040903	050903	Računalniki, tiskalniki	789.870,00	0,00	0,00
040910	050910	Razmnoževalni stroji	239.475,30	0,00	3.664.759,67
040913	050913	Razmnoževalni stroji ZARE	0,00	0,00	208.432,05
040920	050920	Pohišvo	6.129.840,86	0,03	10.571.827,10
040922	050922	Pohišvo	0,00	0,00	0,00
040923	050923	Pohišvo ZARE	0,00	0,00	32,16
040930	050930	Druga oprema	680.000,00	0,00	5.768.887,16
040933	050933	Druga oprema ZARE	57.389,99	0,00	0,00
040934	050934	Druga oprema -počit-kapacitete	0,00	0,00	274.195,98
<b>041</b>	<b>051</b>	<b>DROBNI INVENTAR</b>	<b>7.963.297,38</b>	<b>7.963.297,38</b>	<b>0,00</b>
041000	051000	Drobni inventar	2.468.553,68	2.468.553,68	
041001	051001	Drobni inventar ZARE	5.494.743,70	5.494.743,70	
041002	051002	Drobni inventar počit-kapacitete	0,00	0,00	
<b>045</b>		<b>OPREDM.OSNOVNA SREDSTVA</b>	<b>1.115.478,00</b>	<b>15.236.586,00</b>	<b>0,00</b>
045000		Knjige	0,00	0,00	
045100	055100	Umetniška dela	1.115.478,00	15.236.586,00	
<b>047</b>		<b>OPREMA V PRIDOBIVANJU</b>	<b>113.772.320,91</b>	<b>0,00</b>	<b>0,00</b>

ZMANŠANJE OSNOVNIH SREDSTEV V LETU 2004

KONTO NABAVNE VREDN.	KONTO POPR. VREDN.	OPIS KONTA	ZMANJŠANJE NABAVNE VREDNOSTI SKUPAJ	ZMANJŠANJE POPRAVKA VREDNOSTI
		<b>SKUPAJ</b>	<b>979.897.948,98</b>	<b>228.906.869,32</b>
<b>003</b>	<b>010</b>	<b>MATERIALNE PRAVICE</b>	<b>318.595,10</b>	<b>318.595,10</b>
003100	010100	Računalniški programi	318.595,10	318.595,10
003103	010103	Računalniški programi ZARE	0,00	0,00
003200	010200	Licence za računalniške programe	0,00	0,00
003900	010900	Druge materialne pravice	0,00	0,00
<b>020</b>		<b>ZEMLJIŠČA</b>	<b>502.501.742,56</b>	<b>0,00</b>
020000		Kmetijska zemljišča -Sklad kmet.zemlj.	20.748.265,59	0,00
020001		Kmetijska zemljišča - II.	15.946.547,00	0,00
020002		Kmetijska zemljišča obč.DU,RA,ST	0,00	0,00
020100		Stavbna zemljišča -upravne zgradbe	0,00	0,00
020101		Stavbna zemljišča-II.kmetijska	0,00	0,00
020103		Stavbna zemljišča -nakup KD	0,00	0,00
020104		Stavbna zemljišča-SSP	0,00	0,00
020119		Stavbna zemljišča-JP GSZ d.o.o.	465.806.929,97	0,00
020901		Druga zemljišča- neplodna zemlja II.	0,00	0,00
<b>021</b>	<b>031</b>	<b>GRADBENI OBJEKTI</b>	<b>286.882.731,90</b>	<b>136.086.196,22</b>
021000	031000	Negospodarske stavbe-gradbeni obj. Upravne zgradbe	0,00	0,00
021001		Negospodarske stavbe-gradbeni obj. - zaklonišča	0,00	0,00
021002	031001	Negospodarske stavbe-gradbeni obj.- Sklad kmet.zeml.	0,00	0,00
021003	031002	Negospodarske stavbe-gradbeni obj.- poslovni prostori	113.894.326,20	113.894.326,20
021004	031003	Negospodarske stavbe-gradbeni obj.	0,00	0,00
021100	031100	KS, OBJEKTI ZA ŠPORT	0,00	0,00
021101	031101	Gospodarske stavbe -Sklad kmetij.zemlj.	0,00	0,00
021200	031200	Stanovanja NADOMESTNA	22.191.870,02	22.191.870,02
023		Nepremičnine v gradnji	150.796.535,68	0,00
<b>04</b>	<b>05</b>	<b>SKUPAJ OPREMA</b>	<b>190.194.879,42</b>	<b>92.502.078,00</b>
<b>040</b>	<b>050</b>	<b>OPREMA</b>	<b>61.950.816,33</b>	<b>61.950.816,33</b>
040000	050000	Stroji	0,00	0,00
040003	050003	Stroji ZARE	0,00	0,00
040100	050100	Naprave	1.181.409,74	1.181.409,74
040103	050103	Naprave ZARE	0,00	0,00
040200	050200	Sredstva za transport	0,00	0,00
040201		Sredstva za transport ZARE	0,00	0,00
040300	050300	Sredstva za zveze	1.864.087,26	1.864.087,26
040301	050301	Sredstva za zveze	0,00	0,00

KONTO NABAVNE VREDN.	KONTO POPR. VREDN.	OPIS KONTA	ZMANJŠANJE NABAVNE VREDNOSTI SKUPAJ	ZMANJŠANJE POPRAVKA VREDNOSTI
040400	050400	Orodje	0,00	0,00
040403	050403	Orodje - ZARE	0,00	0,00
040603		Instrumenti in naprave ZARE	0,00	0,00
040800	050800	Pisalni in računski stroji	2.236.889,78	2.236.889,78
040801		Pisalni in računski stroji	0,00	0,00
040900	050900	Računalniki, tiskalniki	48.990.287,21	48.990.287,21
040902		Računalniki, tiskalniki	0,00	0,00
040903	050903	Računalniki, tiskalniki	0,00	0,00
040910	050910	Razmnoževalni stroji	2.586.779,23	2.586.779,23
040913	050913	Razmnoževalni stroji ZARE	0,00	0,00
040920	050920	Pohišvo	5.057.726,84	5.057.726,84
040922	050922	Pohišvo	0,00	0,00
040923	050923	Pohišvo ZARE	0,00	0,00
040930	050930	Druga oprema	33.636,27	33.636,27
040933	050933	Druga oprema ZARE	0,00	0,00
040934	050934	Druga oprema -počit-kapacitete	0,00	0,00
<b>041</b>	<b>051</b>	<b>DROBNI INVENTAR</b>	<b>15.314.675,67</b>	<b>15.314.675,67</b>
041000	051000	Drobni inventar	7.154.600,39	7.154.600,39
041001	051001	Drobni inventar ZARE	8.151.281,13	8.151.281,13
041002	051002	Drobni inventar počit-kapacitete	8.794,15	8.794,15
<b>045</b>		<b>DRUGA OPREDM.OSNOVNA SREDSTVA</b>	<b>15.236.586,00</b>	<b>15.236.586,00</b>
045000		Knjige	0,00	0,00
045100	055100	Umetniška dela	15.236.586,00	15.236.586,00
<b>047</b>		<b>OPREMA V PRIDOBIVANJU</b>	<b>97.692.801,42</b>	<b>0,00</b>

STANJE IN GIBANJE NEOPREDMETENIH DOLGOROČNIH SREDSTEV, OPREDMETENIH OSNOVNIH SREDSTEV, NEPREMIČNIN V GRADNJI  
IN OSNOVNIH SREDSTEV V PRIDOBIVANJU V LETU 2004

V TISOČ SIT

KONTO	OPIS KONTA	DEBET 01.01.2004	KREDIT 01.01.2004	POVEČANJE NABAVNE VREDNOSTI V LETU 2004	POVEČANJE POPRAVKA VREDNOSTI V LETU 2004	ZMANJŠANJE NABAVNE VREDNOSTI V LETU 2004	ZMANJŠANJE POPRAVKA VREDNOSTI V LETU 2004	AMORTIZAC IJA OD 1.- 12.2004	SALDO DEBET 31.12.2004	SALDO KREDIT 31.12.2004	NEODPISANA VREDNOST 31.12.2004
1	2	3	4	5	6	7	8	9	12	13	14
00	DOLGOROČNE PREMOŽENJSKE PRAVICE	404.375		120.597		319			524.653		
01	DOLGOROČNE PREMOŽENJSKE PRAVICE		205.174				319	88.235		293.090	<b>231.563</b>
02	ZEMLJIŠČA ZGRADBE POSLOVNI PROSTORI NEPREMIČNINE V GRADNJI	18.817.494		2.038.927		789.384			20.067.037		
03	ZEMLJIŠČA ZGRADBE POSLOVNI PROSTORI NEPREMIČNINE V GRADNJI		4.685.523		135.708		136.086	238.707		4.923.852	<b>15.143.185</b>
04	OPREMA, DRUGA OPREDMETENA OS, OS V PRIDOBIVANJU	1.060.674		215.287		190.195			1.085.766		
05	OPREMA, DRUGA OPREDMETENA OS, OS V PRIDOBIVANJU		625.116		24.255		92.502	84.337		641.206	<b>444.560</b>
	<b>SKUPAJ</b>	<b>20.282.543</b>	<b>5.515.813</b>	<b>2.374.811</b>	<b>159.963</b>	<b>979.898</b>	<b>228.907</b>	<b>411.279</b>	<b>21.677.456</b>	<b>5.858.148</b>	<b>15.819.308</b>

prevrednotenje kapitala ni opravilo, ker se je v prejšnjem koledarskem letu tečaj evra do tolarja povečal za manj kot 5,5%.

V letu 2004 smo na osnovi pogodbe o prodaji in nakupu prednostnih delnic družbe Intereuropa d.d. prodali 47.290 delnic po vrednosti 3.620,21 SIT za delnico. Za razliko med knjigovodsko vrednostjo delnic v višini 267.134 tisoč tolarjev in prodajno vrednostjo delnic v višini 171.200 tisoč tolarjev smo zmanjšali naložbo v delnice v privatna podjetja ob hkratnem zmanjšanju splošnega sklada za finančne naložbe ( 95.934 tisoč tolarjev).

Vrednost naložb v delnice na dan 31.12.2004 znaša 3.446.046 tisoč tolarjev in je za 3,87% nižja od vrednosti na dan 31.12.2003.

Vrednost naložb v deleže na dan 31.12.2004 2.506.538 tisoč tolarjev in je za 2,97 % višja od vrednosti na dan 31.12.2003.

V nadaljevanju so podatki prikazani v posebni tabeli stanja in gibanja dolgoročnih kapitalskih naložb in posojil v letu 2004.

**Namensko premoženje preneseno javnim skladom** predstavlja namensko premoženje preneseno za ustanovitev Javnega medobčinskega stanovanjskega sklada Maribor (v nadaljevanju JMSS Maribor) v višini 17.275.174 tisoč tolarjev in je za 28,11 % večje od vrednosti na dan 31.12.2003.

Opozorili bi radi, da je namensko premoženje preneseno za ustanovitev JMSS Maribor prikazano v višini po stanju na dan 01.11.2003 iz Odloka o spremembi odloka o ustanovitvi Javnega medobčinskega stanovanjskega sklada Maribor, ki je bil objavljen v MUV št. 17 z dne 30.06.2004. To stanje ni usklajeno s podatki v poslovnih knjigah JMSS Maribor na dan 31.12.2004, ker JMSS Maribor v svojih poslovnih knjigah ni zagotovil ločenega evidentiranja poslovnih dogodkov za posamezno ustanoviteljico in Mestni občini Maribor ni dostavil verodostojnih knjigovodskih listin, na osnov katerih bi lahko evidentirali spremembe stanj.

**Dolgoročno dani depoziti** predstavljajo dolgoročne namenske depozite za uresničevanje programa pospeševanja razvoja obrtništva in podjetništva v Občini Maribor. V letu 2004 smo dolgoročno dani depozit Novi KBM d.d. kot varščino za garancijo za izgradnjo ceste ABC pri Europarku spremenili v kratkoročno dani depozit Novi KBM d.d.. Dolgoročno dani depozit Raiffeisen Krekovi banki d.d. kot deponirano kupnino od prodaje nepremičnine Restavracije CENTER smo ob vračilu dolgoročnega depozita knjižili med prihodke od prodaje drugih zgradb in prostorov.

<b>074 konto</b>	<b>Dolgoročno dani depoziti</b>	<b>v tisoč SIT 31.12.2003</b>	<b>v tisoč SIT 31.12.2004</b>
074006	Probanka d.d.-53/95	3.000	3.000
074007	LB–Nova KBM d.d.-764/8-91	515	515
074008	Nova KBM d.d.-IMMORENT	99.853	0
074009	Raiffeisen Krekova banka d.d.	93.325	0
	<b>SKUPAJ</b>	<b>196.693</b>	<b>3.515</b>

V obrazcu bilance stanja so **dolgoročno dani depoziti** na dan 31.12.2004 prikazani v višini 3.515 tisoč tolarjev in so enaki vrednosti na dan 31.12.2003.

Stanje in gibanje dolgoročnih kapitalskih naložb v letu 2004

konto	OPIS KONTA	ZNESEK NALOŽB IN DANIH POSOJIL 1.1.	ZNESEK POPRAVKOV NALOŽB IN DANIH POSOJIL 1.1.	ZNESEK POVEČANJA NALOŽB IN DANIH POSOJIL	ZNESEK POVEČANJA POPRAVKOV NALOŽB IN DANIH POSOJIL	ZNESEK ZMANJŠANJA NALOŽB IN DANIH POSOJIL	ZNESEK ZMANJŠANJA POPRAVKOV NALOŽB IN DANIH POSOJIL	ZNESEK NALOŽB IN DANIH POSOJIL 31.12.	ZNESEK POPRAVKOV NALOŽB IN DANIH POSOJIL 31.12.	KNJIGOVODSKA VREDNOST 31.12.	ZNESEK ODPISANIH
		3	4	5	6	7	8	9 (3+5-7)	10(4+6-8)	11(9-10)	12
0600	NALOŽBE V DELNICE V JAVNA PODJETJA	1.811.016		71.102		60.886		1.821.232	0	1.821.232	
0601	NALOŽBE V DELNICE V FINANČNE INSTITUCIJE	48.478		632		4		49.106	0	49.106	
0602	NALOŽBE V DELNICE V PRIVATNA PODJETJA	1.827.847	102.585	117.397		266.951		1.678.293	102.585	1.575.708	
	<b>SKUPAJ</b>	<b>3.687.341</b>	<b>102.585</b>	<b>189.131</b>	<b>0</b>	<b>327.841</b>	<b>0</b>	<b>3.548.631</b>	<b>102.585</b>	<b>3.446.046</b>	<b>0</b>

konto	OPIS KONTA	ZNESEK NALOŽB IN DANIH POSOJIL 1.1.	ZNESEK POPRAVKOV NALOŽB IN DANIH POSOJIL 1.1.	ZNESEK POVEČANJA NALOŽB IN DANIH POSOJIL	ZNESEK POVEČANJA POPRAVKOV NALOŽB IN DANIH POSOJIL	ZNESEK ZMANJŠANJA NALOŽB IN DANIH POSOJIL	ZNESEK ZMANJŠANJA POPRAVKOV NALOŽB IN DANIH POSOJIL	ZNESEK NALOŽB IN DANIH POSOJIL 1.1.	ZNESEK POPRAVKOV NALOŽB IN DANIH POSOJIL 1.1.	KNJIGOVODSKA VREDNOST 31.12.	ZNESEK ODPISANIH
		3	4	5	6	7	8	9 (3+5-7)	10(4+6-8)	11(9-10)	12
0620	NALOŽBE V DELEŽE V JAVNA PODJETJA	1.430.574		226.009		88.248		1.568.335	0	1.568.335	
0622	NALOŽBE V DELEŽE V PRIVATNA PODJETJA	1.716.699	713.137	36.930		102.289		1.651.340	713.137	938.203	
	<b>SKUPAJ</b>	<b>3.147.273</b>	<b>713.137</b>	<b>262.939</b>	<b>0</b>	<b>190.537</b>	<b>0</b>	<b>3.219.675</b>	<b>713.137</b>	<b>2.506.538</b>	<b>0</b>

Stanje in gibanje dolgoročnih kapitalskih naložb v letu 2004

konto	OPIS KONTA	ZNESEK NALOŽB IN DANIH POSOJIL 1.1.	ZNESEK POPRAVKOV NALOŽB IN DANIH POSOJIL 1.1.	ZNESEK POVEČANJA NALOŽB IN DANIH POSOJIL	ZNESEK POVEČANJA POPRAVKOV NALOŽB IN DANIH POSOJIL	ZNESEK ZMANJŠANJA NALOŽB IN DANIH POSOJIL	ZNESEK ZMANJŠANJA POPRAVKOV NALOŽB IN DANIH POSOJIL	ZNESEK NALOŽB IN DANIH POSOJIL 31.12.	ZNESEK POPRAVKOV NALOŽB IN DANIH POSOJIL 31.12.	KNJIGOVODSKA VREDNOST 31.12.	ZNESEK ODPISANIH
		3	4	5	6	7	8	9 (3+5-7)	10(4+6-8)	11(9-10)	12
	<b>NALOŽBE V DELNICE V JAVNA PODJETJA</b>	<b>1.811.016</b>	<b>0</b>	<b>71.102</b>	<b>0</b>	<b>60.886</b>	<b>0</b>	<b>1.821.232</b>	<b>0</b>	<b>1.821.232</b>	<b>0</b>
060000	Mariborski vodovod JP d.d.	643.800				25.061		618.739	0	618.739	
060001	Nigrad JP d.d.	1.167.216		71.102		35.825		1.202.493	0	1.202.493	
	<b>NALOŽBE V DELNICE V FINANČNE INSTITUCIJE</b>	<b>48.478</b>	<b>0</b>	<b>632</b>	<b>0</b>	<b>4</b>	<b>0</b>	<b>49.106</b>	<b>0</b>	<b>49.106</b>	<b>0</b>
060100	Probanka d.d.	1.430		-1.430				0	0	0	
060102	PID Kmečka družba d.d.							0	0	0	
060103	Zlata moneta I. d.d.	166		298				464	0	464	
060104	Kmečka družba ID d.d.	87						87	0	87	
060105	Kmečka družba Holding d.d.	134		65				199	0	199	
060106	Infond holding d.d.	144		294				438	0	438	
060107	Infond ID inv. družba d.d.	70		219				289	0	289	
060108	Infond PID d.d.	749		-749				0	0	0	
060109	Zlata moneta II. d.d.	222						222	0	222	
060110	KD Naložbe d.d.	43		-39		4		0	0	0	
060111	Infond ID 1 d.d.			316				316	0	316	
060112	Infond Holding 1 d.d.			228				228	0	228	
060114	Probanka d.d.			894				894	0	894	
060115	Probanka d.d.			536				536	0	536	
060116	Zvon dva holding d.d.			53				53	0	53	
060119	Probanka d.d.	45.380						45.380	0	45.380	
060211	Zlata moneta II. d.d.							0	0	0	
060212	PID Zvon dva d.d.	53		-53				0	0	0	
	<b>NALOŽBE V DELNICE V PRIVATNA PODJETJA</b>	<b>1.827.847</b>	<b>102.585</b>	<b>117.397</b>	<b>0</b>	<b>266.951</b>	<b>0</b>	<b>1.678.293</b>	<b>102.585</b>	<b>1.575.708</b>	<b>0</b>
060200	STTC d.d.	267.134		-267.134				0	0	0	
060202	Certus AP d.d.	180.619						180.619	0	180.619	
060203	Cestno podjetje Maribor d.d.	40.578						40.578	0	40.578	
060204	Florina d.d.	61.807						61.807	0	61.807	
060205	Plinarna Maribor d.d.	725.752		110.558				836.310	0	836.310	
060206	Pogrebno podjetje d.d.	144.297						144.297	0	144.297	
060207	Tržnica Maribor d.d.	125.175		5.243		-236		130.654	0	130.654	
060208	Casino Maribor d.o.o.	37.130						37.130	0	37.130	
060209	MB Les d.d. - v stečaju	102.585	102.585					102.585	102.585	0	
060210	PIK Maribor d.d.	138.017						138.017	0	138.017	
060213	KRS Rotovž d.d.	4.474		1.596		53		6.017	0	6.017	
060214	Jelen d.d.	279						279	0	279	
060215	Intereuropa d.d.			267.134		267.134		0	0	0	
	<b>VSE SKUPAJ</b>	<b>3.687.341</b>	<b>102.585</b>	<b>189.131</b>	<b>0</b>	<b>327.841</b>	<b>0</b>	<b>3.548.631</b>	<b>102.585</b>	<b>3.446.046</b>	<b>0</b>



Stanje in gibanje dolgoročnih kapitalskih naložb v letu 2004

konto	OPIS KONTA	ZNESEK NALOŽB IN DANIH POSOJIL 1.1.	ZNESEK POPRAVKOV NALOŽB IN DANIH POSOJIL 1.1.	ZNESEK POVEČANJA NALOŽB IN DANIH POSOJIL	ZNESEK POVEČANJA POPRAVKOV NALOŽB IN DANIH POSOJIL	ZNESEK ZMANJŠANJA NALOŽB IN DANIH POSOJIL	ZNESEK ZMANJŠANJA POPRAVKOV NALOŽB IN DANIH POSOJIL	ZNESEK NALOŽB IN DANIH POSOJIL 1.1.	ZNESEK POPRAVKOV NALOŽB IN DANIH POSOJIL 1.1.	KNJIGOVODSKA VREDNOST 31.12.	ZNESEK ODPISANIH
		3	4	5	6	7	8	9 (3+5-7)	10(4+6-8)	11(9-10)	12
	<b>NALOŽBE V DELEŽE V JAVNA PODJETJA</b>	<b>1.430.574</b>	<b>0</b>	<b>226.009</b>	<b>0</b>	<b>88.248</b>	<b>0</b>	<b>1.568.335</b>	<b>0</b>	<b>1.568.335</b>	<b>0</b>
062000	Snaga javno podjetje d.o.o.	1.054.188		71.516				1.125.704	0	1.125.704	
062001	JP Toplotna oskrba d.o.o.	332.291		120.478		56.248		396.521	0	396.521	
062002	JPGSZ d.o.o.	44.095		34.015		32.000		46.110	0	46.110	
	<b>NALOŽBE V DELEŽE V FINANČNE INSTITUCIJE</b>	<b>0</b>	<b>0</b>	<b>0</b>	<b>0</b>	<b>0</b>	<b>0</b>	<b>0</b>	<b>0</b>	<b>0</b>	<b>0</b>
	<b>NALOŽBE V DELEŽE V PRIVATNA PODJETJA</b>	<b>1.716.699</b>	<b>713.137</b>	<b>36.930</b>	<b>0</b>	<b>102.289</b>	<b>0</b>	<b>1.651.340</b>	<b>713.137</b>	<b>938.203</b>	<b>0</b>
062203	Aerodrom Maribor d.o.o.-v stečajju	173.036	171.505					173.036	171.505	1.531	
062204	Dinmikarstvo Maribor d.o.o.	18.989				787		18.202	0	18.202	
062205	GZ Maribor-geodet. dej.-v stečajju	9.233	9.233					9.233	9.233	0	
062206	Kinematografi Maribor d.o.o.	14.340				7.037		7.303	0	7.303	
062207	Mariborski sejem-v likvidaciji d.o.o.	532.399	532.399					532.399	532.399	0	
062208	Staninvest d.o.o.	641.075		34.815		90.000		585.890	0	585.890	
062209	ZIM d.o.o.	211.743		1.792		4.465		209.070	0	209.070	
062209	ZUM d.o.o.	111.540		323				111.863	0	111.863	
062211	Veterinarska bolnica Maribor	4.344						4.344	0	4.344	
	<b>NALOŽBE V DELEŽE V TUJINI</b>	<b>0</b>	<b>0</b>	<b>0</b>	<b>0</b>	<b>0</b>	<b>0</b>	<b>0</b>	<b>0</b>	<b>0</b>	<b>0</b>
	<b>VSE SKUPAJ</b>	<b>3.147.273</b>	<b>713.137</b>	<b>262.939</b>	<b>0</b>	<b>190.537</b>	<b>0</b>	<b>3.219.675</b>	<b>713.137</b>	<b>2.506.538</b>	<b>0</b>

**Terjatve za sredstva dana v upravljanje** so na osnovi Pravilnika o načinu in rokih usklajevanja terjatev in obveznosti po 37. členu Zakona o računovodstvu izkazana na osnovi predloženih podatkov prejemnikov sredstev, danih v upravljanje. Povečana so za nabave med letom, ter zmanjšana za odpise (izredni odpisi, amortizacija) in prodaje. Uskladitev terjatev za sredstva dana v upravljanje smo opravili za vse neposredne in posredne uporabnike proračuna. Za večino javnih podjetij in drugih uskladitve terjatev za sredstva dana v upravljanje nismo opravili, saj nam le ti niso dostavili zahtevanih podatkov (zaključni račun za leto 2004 morajo izdelati šele do 31.03.2005).

Stanje in gibanje terjatev za sredstva dana v upravljanje neposrednim in posrednim uporabnikom proračuna, javnim podjetjem in drugim za leto 2004 so prikazana v posebnih tabelah, v katerih so tudi prikazani podatki, s katerimi neposrednimi in posrednimi uporabniki proračuna, javnimi podjetji in drugimi smo opravili uskladitev po podatkih zaključnega računa za leto 2004.

V koloni »uskladitev 31.12.2003« so prikazane uskladitve opravljene v letu 2004, ki se nanašajo na pretekla leta. Ker do 01.03.2004 nismo dobili podatkov zaključnega računa za leto 2003 smo te uskladitve opravili prvi delovni dan v letu 2004, to je 05.01.2004.

**Neposredni uporabniki proračuna**, ki imajo sredstva Mestne občine Maribor v upravljanju so Krajevne skupnosti in Mestne četrti Mestne občine Maribor.

**Posredni uporabniki proračuna**, ki imajo sredstva v občinski lasti v upravljanju so javni zavodi s področja izobraževanja, kulture, sociale, zdravstva in drugih področij.

Zaradi delitvenega sporazuma med občinami, ki pa še ni pogodbeno urejen z občinami podpisnicami delitvenega sporazuma za Javni zdravstveni zavod Mariborske lekarne Maribor, Mariborsko razvojno agencijo Maribor, Zdravstveni dom dr. Adolfa Drolca Maribor in Mariborsko knjižnico Maribor izkazujemo v poslovnih knjigah Mestne občine Maribor za leto 2004 100% terjatev za sredstva dana v upravljanje.

Sredstva v upravljanju predstavljajo v večini opremo (pohištvo, drobní inventar), nekaj zemljišč ter objekte.

**Javna podjetja**, ki opravljajo gospodarsko javno službo in imajo v upravljanju sredstva Mestne občine Maribor **in podjetja**, ki opravljajo koncesionirano gospodarsko javno službo ter drugi prejemniki sredstev v upravljanje v poslovnih knjigah izkazujejo obračunano amortizacijo v skladu z določili slovenskega računovodskega standarda št. 35.22. V primeru, ko na osnovi predpisa ali odločitve o ceni storitve amortizacije ni mogoče zaračunati v ceni, občina pa ne zagotovi dotacije iz proračuna za pokrivanje teh stroškov, se stroški amortizacije nadomestijo v breme dolgoročnih obveznosti do občine.

Dolgoročne obveznosti do občine zaradi nepokritih stroškov amortizacije so zmanjšala naslednja podjetja in društva in sicer: Florina d.d. v višini 13.881 tisoč tolarjev, Smučarski klub Branik v višini 17.132 tisoč tolarjev, Veslaško društvo DE Branik v višini 628 tisoč tolarjev, Zveza kulturnih društev v višini 85 tisoč tolarjev, Zveza prijateljev mladine v višini 1.079 tisoč tolarjev in Železničarsko športno društvo Maribor v višini 22.648 tisoč tolarjev.

Stanje in gibanje terjatev za sredstva dana v upravljanje v letu 2004

**KONTO: 090010 Terjatve za sredstva dana v upravljanje neposrednim uporabnikom proračuna**

v tisočih tolarjev

<i>KRAJEVNE SKUPNOSTI IN MESTNE ČETRTE</i>	STANJE 1.1.2004	USKLADITEV 31.12.2003	POVEČANJE V LETU 2004 (NOVE NABAVE)	ZMANJSANJE V LETU 2004 (AMORTIZ.,ODPISI)	STANJE 31.12.2004	PODATKI ZR 2004
	2	3	4		6(2+3+4-5)	
KRAJEVNA SKUPNOST BRESTERNICA-GAJ	1.195	-90	194	115	1.184	DA
KRAJEVNA SKUPNOST KAMNICA	13.242	-62	319	609	12.890	DA
KRAJEVNA SKUPNOST LIMBUŠ	1.661	-88	402	293	1.682	DA
KRAJEVNA SKUPNOST MALEČNIK-RUPERČE	35.301	-40	739	2.761	33.239	DA
KRAJEVNA SKUPNOST PEKRE	77.815	-12.271	25	2.096	63.473	DA
KRAJEVNA SKUPNOST RAZVANJE	160	-1	797	500	456	DA
MESTNA ČETRTE BREZJE-DOGOŠE-ZRKOVC	5.469	28	281	267	5.511	DA
MESTNA ČETRTE CENTER	31.928	-541	1.441	1.760	31.068	DA
MESTNA ČETRTE IVAN CANKAR	10.596	319	162	978	10.099	DA
MESTNA ČETRTE KOROŠKA VRATA	144.381	-988	547	5.298	138.642	DA
MESTNA ČETRTE MAGDALENA	9.321	-25	236	1.347	8.185	DA
MESTNA ČETRTE NOVA VAS	24.569	15	633	1.174	24.043	DA
MESTNA ČETRTE POBREŽJE	90.009	-148	67	5.834	84.094	DA
MESTNA ČETRTE RADVANJE	346	-9		110	227	DA
MESTNA ČETRTE STUDENCI	25.204	-98	311	2.735	22.682	DA
MESTNA ČETRTE TABOR	13.203	-5	480	1.370	12.308	DA
MESTNA ČETRTE TEZNO	102.882	13	462	3.329	100.028	DA
<b>SKUPAJ</b>	<b>587.282</b>	<b>-13.991</b>	<b>7.096</b>	<b>30.576</b>	<b>549.811</b>	

**KONTO: 091010 Terjatve za sredstva dana v upravljanje posrednim uporabnikom proračuna**

v tisočih tolarjev

<i>JAVNI MEDOČINSKI STANOVANJSKI SKLAD</i>	STANJE 1.1.2004	USKLADITEV 31.12.2003	POVEČANJE V LETU 2004 (NOVE NABAVE)	ZMANJSANJE V LETU 2004 (AMORTIZ.,ODPISI)	STANJE 31.12.2004	PODATKI ZR 2004
	2	3	4	5	6(2+3+4-5)	
JAVNI MEDOČINSKI STANOVANJSKI SKLAD	2.709.365		36.461		2.745.826	NE
<b>SKUPAJ</b>	<b>2.709.365</b>	<b>0</b>	<b>36.461</b>	<b>0</b>	<b>2.745.826</b>	

Stanje in gibanje terjatev za sredstva dana v upravljanje v letu 2004

KONTO: 091010 Terjatve za sredstva dana v upravljanje posrednim uporabnikom proračuna

v tisočih tolarjev

ZAVODI-IZOBRAŽEVANJE	STANJE 1.1.2004	USKLADITEV 31.12.2003	POVEČANJE V LETU 2004 (NOVE NABAVE)	ZMANJSANJE V LETU 2004 (AMORTIZ.,ODPISI)	STANJE 31.12.2004	PODATKI ZR 2004
	2	3	4	5	6(2+3+4-5)	
OŠ ANGELA BESEDNJAKA MARIBOR	180.908	-1.747		1.671	177.490	DA
OŠ BOJANA ILIČA MARIBOR	413.664		604	20.752	393.516	DA
OŠ BORCEV ZA SEVERNO MEJO MARIBOR	533.645		669	24.021	510.293	DA
OŠ BORISA KIDRIČA MARIBOR	61.583		2.633	2.489	61.727	DA
OŠ BRATOV POLANČIČEV MARIBOR	200.452			11.989	188.463	DA
OŠ DRAGA KOBALA MARIBOR	485.564		54.815	23.654	516.725	DA
OŠ FRANCA ROZMANA STANETA MARIBOR	108.956		6.808	5.806	109.958	DA
OŠ FRANCETA PREŠERNA MARIBOR	289.816		1.002	11.097	279.721	DA
OŠ GUSTAVA ŠILIH MARIBOR	347.941		4.074	13.602	338.413	DA
OŠ IVANA CANKARJA MARIBOR	42.699		3.570	16.220	30.049	DA
OŠ JANKA PADEŽNIKA MARIBOR	282.222	-8.153		8.497	265.572	DA
OŠ KAMNICA	336.339	-7.885		17.776	310.678	DA
OŠ LUDVIKA PLIBERŠKA MARIBOR	493.724		1.194	25.283	469.635	DA
OŠ MAKSA DURJAVE MARIBOR	209.231				209.231	NE
OŠ MALEČNIK	105.549		36.655	8.661	133.543	DA
OŠ MARTINA KONŠAKA MARIBOR	224.528		6.763	10.741	220.550	DA
OŠ PREŽIHOVEGA VORANCA MARIBOR	219.776	3.536	1.923	10.685	214.550	DA
OŠ RADA ROBIČA LIMBUŠ	378.545	15	2.881	16.365	365.076	DA
OŠ SLAVE KLAVORE MARIBOR	351.040		3.002	18.752	335.290	DA
OŠ TABOR I MARIBOR	396.405		2.034	18.996	379.443	DA
OŠ TABOR II MARIBOR	429.191		5.010	18.049	416.152	DA
OŠ TONETA ČUFARJA MARIBOR	254.490		255		254.745	NE
VRTEC BORISA PEČETA MARIBOR	164.141		10.540	9.786	164.895	DA
VRTEC IVANA GLINŠKA MARIBOR	140.882		3.560	8.515	135.927	DA
VRTEC JADVIGE GOLEŽ MARIBOR	16.364		7.731	4.000	20.095	DA
VRTEC JOŽICE FLANDER MARIBOR	292.262		2.833	13.794	281.301	DA
VRTEC KOROŠKA VRATA MARIBOR	88.003		2.506	6.145	84.364	DA
VRTEC OTONA ŽUPANČIČA MARIBOR	198.567		3.597	13.423	188.741	DA
VRTEC POBREŽJE MARIBOR	681.241		109.485	25.411	765.315	DA
VRTEC STUDENCI MARIBOR	136.185		7.849	15.333	128.701	DA
VRTEC TEZNO MARIBOR	108.419		5.259	13.647	100.031	DA
SREDNJA GLASBENA IN BALETNA ŠOLA MARIBOR	253.493	-738	-349	3.427	248.979	DA
ANDRAGOŠKI ZAVOD MARIBOR	58.123		1.451	766	58.808	DA
<b>SKUPAJ</b>	<b>8.483.948</b>	<b>-14.972</b>	<b>288.354</b>	<b>399.353</b>	<b>8.357.977</b>	

## Stanje in gibanje terjatev za sredstva dana v upravljanje v letu 2004

### KONTO: 091010 Terjatve za sredstva dana v upravljanje posrednim uporabnikom proračuna

v tisočih tolarjev

<b>ZAVODI-KULTURNE USTANOVE</b>	<b>STANJE 1.1.2004</b>	<b>USKLADITEV 31.12.2003</b>	<b>POVEČANJE V LETU 2004 (NOVE NABAVE)</b>	<b>ZMANJSANJE V LETU 2004 (AMORTIZ.,ODPISI)</b>	<b>STANJE 31.12.2004</b>	<b>PODATKI ZR 2004</b>
	<b>2</b>	<b>3</b>	<b>4</b>	<b>5</b>	<b>6(2+3+4-5)</b>	
KULTURNO PRIREDITVENI CENTER NARODNI DOM	52.641		48.880	17.517	84.004	DA
LUTKOVNO GLEDALIŠČE MARIBOR	52.334		19.445	3.185	68.594	DA
MARIBORSKA KNJIŽNICA MARIBOR	259.997		3.666	15.488	248.175	DA
MLADINSKI KULTURNI CENTER MARIBOR	262	2.120	1.474	2.089	1.767	DA
MUZEJ NARODNE OSVOBODITVE MARIBOR	42.802	7.718	5.709	4.544	51.685	DA
POKRAJINSKI MUZEJ MARIBOR	76.012		10.368	7.342	79.038	DA
UMETNOSTNA GALERIJA MARIBOR	172.588	2.454	17.636	3.906	188.772	DA
<b>SKUPAJ</b>	<b>656.636</b>	<b>12.292</b>	<b>107.178</b>	<b>54.071</b>	<b>722.035</b>	

### KONTO: 091010 Terjatve za sredstva dana v upravljanje posrednim uporabnikom proračuna

v tisočih tolarjev

<b>ZAVODI-SOCIALNE USTANOVE</b>	<b>STANJE 1.1.2004</b>	<b>USKLADITEV 31.12.2003</b>	<b>POVEČANJE V LETU 2004 (NOVE NABAVE)</b>	<b>ZMANJSANJE V LETU 2004 (AMORTIZ.,ODPISI)</b>	<b>STANJE 31.12.2004</b>	<b>PODATKI ZR 2004</b>
	<b>2</b>	<b>3</b>	<b>4</b>	<b>5</b>	<b>6(2+3+4-5)</b>	
CENTER ZA POMOČ NA DOMU MARIBOR	17.469			1.864	15.605	DA
CENTER ZA SOCIALNO DELO MARIBOR	826			411	415	DA
SVETOVALNI CENTER ZA OTROKE, MLADOSTNIKE IN ...	676			247	429	DA
<b>SKUPAJ</b>	<b>18.971</b>	<b>0</b>	<b>0</b>	<b>2.522</b>	<b>16.449</b>	

### KONTO: 091010 Terjatve za sredstva dana v upravljanje posrednim uporabnikom proračuna

v tisočih tolarjev

<b>ZAVODI-ZDRAVSTVENE USTANOVE</b>	<b>STANJE 1.1.2004</b>	<b>USKLADITEV 31.12.2003</b>	<b>POVEČANJE V LETU 2004 (NOVE NABAVE)</b>	<b>ZMANJSANJE V LETU 2004 (AMORTIZ.,ODPISI)</b>	<b>STANJE 31.12.2004</b>	<b>PODATKI ZR 2004</b>
	<b>2</b>	<b>3</b>	<b>4</b>	<b>5</b>	<b>6(2+3+4-5)</b>	
DOM ANTONA SKALE MARIBOR	157.208		1.488	7.211	151.485	DA
ZAVOD ZA ZDRAVSTVENO VARSTVO MARIBOR	1.453		702	1.917	238	DA
ZDRAVSTVENI DOM DR. ADOLFA DROLČA MARIBOR	2.085.709		25.751	12.230	2.099.230	DA
<b>SKUPAJ</b>	<b>2.244.370</b>	<b>0</b>	<b>27.941</b>	<b>21.358</b>	<b>2.250.953</b>	

Stanje in gibanje terjatev za sredstva dana v upravljanje v letu 2004

**KONTO: 091010 Terjatve za sredstva dana v upravljanje posrednim uporabnikom proračuna**

v tisočih tolarjev

ZAVODI-DRUGI	STANJE 1.1.2004	USKLADITEV 31.12.2003	POVEČANJE V LETU 2004 (NOVE NABAVE)	ZMANJSANJE V LETU 2004 (AMORTIZ.,ODPISI)	STANJE 31.12.2004	PODATKI ZR 2004
	2	3	4	5	6(2+3+4-5)	
JAVNI ZAVOD DVORANA TABOR MARIBOR	1.175.822	27	115.031	42.987	1.247.893	DA
JAVNI ZAVOD ŠPORTNI CENTER MARIBOR	1.081.140		67.540	96.007	1.052.673	DA
JAVNI ZAVOD ZA ZAŠČITO IN POŽARNO REŠEVANJE ...	669.171	3.691	29.294	58.569	643.587	DA
JAVNI ZDRAVSTVENI ZAVOD MARIBORSKE LEKARNE ...	1.329.857		26.531	18.032	1.338.356	DA
JAVNI GOSPODARSKI ZAVOD ZA TURIZEM MARIBOR	4.023			1.349	2.674	DA
MARIBORSKA RAZVOJNA AGENCIJA	210.988			1.906	209.082	DA
<b>SKUPAJ</b>	<b>4.471.001</b>	<b>3.718</b>	<b>238.396</b>	<b>218.850</b>	<b>4.494.265</b>	

**KONTO: 092010 Terjatve za sredstva dana v upravljanje javnim podjetjem**

v tisočih tolarjev

JAVNA PODJETJA	STANJE 1.1.2004	USKLADITEV 31.12.2003	POVEČANJE V LETU 2004 (NOVE NABAVE)	ZMANJSANJE V LETU 2004 (AMORTIZ.,ODPISI)	STANJE 31.12.2004	PODATKI ZR 2004
	2	3	4	5	6(2+3+4-5)	
Javno podjetje Toplotna oskrba d.o.o.	1.686.952		209.530		1.896.482	NE
JPGSZ d.o.o.	1.753.852	-32.638	460.600		2.181.814	NE
Mariborski vodovod javno podjetje d.d.	8.167.265		90.410		8.257.675	NE
Nigrad, Javno komunalno podjetje d.d.	17.216.392		840.232		18.056.624	NE
Snaga javno podjetje d.o.o.	1.505.747		490.318		1.996.065	NE
<b>SKUPAJ</b>	<b>30.330.208</b>	<b>-32.638</b>	<b>2.091.090</b>	<b>0</b>	<b>32.388.660</b>	

Stanje in gibanje terjatev za sredstva dana v upravljanje v letu 2004

**KONTO: 093000 Terjatve za sredstva dana v upravljanje drugim**

v tisočih tolarjev

<i>DRUGI</i>	STANJE 1.1.2004	USKLADITEV 31.12.2003	POVEČANJE V LETU 2004 (NOVE NABAVE)	ZMANJSANJE V LETU 2004 (AMORTIZ.,ODPISI)	STANJE 31.12.2004	PODATKI ZR 2004
	2	3	4	5	6(2+3+4-5)	
Certus Avtobusni promet d.d.	524.901		165.536		690.437	DA
Cestno prometni inštitut Maribor	905				905	NE
Florina d.d.	1.638.338	-13.881	21.915		1.646.372	NE
Plinarna Maribor d.d.	2.695.739	1.310	73.629		2.770.678	NE
Pogrebno podjetje Maribor d.d.	1.097.102		7.497		1.104.599	NE
Potapljaško društvo Maribor			7.981		7.981	NE
Tržnice Maribor d.d.	135.405				135.405	NE
ZIM-USG d.o.o.	479.111				479.111	NE
Zbor Carmina Slovenica	111				111	NE
Letalski center Maribor	3.199		526		3.725	NE
MSD Branik Maribor	120.407	-120.407			0	
Smučarski klub Branik Maribor	629.225		35.000	17.132	647.093	DA
Športno društvo Studenci	14.175				14.175	NE
Veslaško društvo DE Branik	90.513	-628	18.964		108.849	NE
Zveza kulturnih društev	374		419	85	708	DA
Zveza mariborskih športnih društev Branik	130.281	120.407	26.932		277.620	NE
Zveza prijateljev mladine	2.649			1.079	1.570	DA
Železničarsko športno društvo Maribor	810.079		9.136	22.648	796.567	DA
<b>SKUPAJ</b>	<b>8.372.514</b>	<b>-13.199</b>	<b>367.535</b>	<b>40.944</b>	<b>8.685.906</b>	

## **1 - KRATKOROČNA SREDSTVA IN AKTIVNE ČASOVNE RAZMEJITVE**

**Denarna sredstva v blagajni** na dan 31.12.2004 znašajo 92 tisoč tolarjev.

**Dobroimetje pri bankah in drugih finančnih ustanovah** predstavljajo denarna sredstva na transakcijskem računu in depoziti. Na dan 31.12.2004 znaša 1.051.141 tisoč tolarjev in je za 11,08% nižje od vrednosti na dan 31.12.2003.

Tolarska sredstva na računu pri Banki Slovenije na dan 31.12.2004 znašajo 64.188 tisoč tolarjev, toolarska sredstva na depozitnih računih pri bankah na dan 31.12.2004 znašajo 986.953 tisoč tolarjev.

Depoziti so bili vezani na odpoklic, za čas do enega meseca, kjer se je nominalna letna obrestna mera gibala od 3,710% do 5,40%, za čas do dveh mesecev, kjer se je nominalna letna obrestna mera gibala od 3,50% do 5,35%, za čas do treh mesecev, kjer se je nominalna letna obrestna mera gibala od 3,60% do 5%, za čas do šest mesecev, kjer se je nominalna letna obrestna mera gibala od 3,65% do 3,70%.

**Kratkoročne terjatve do kupcev** izkazujejo terjatve na osnovi izstavljenih računov in zahtevkov. Po stanju na dan 31.12.2004 znašajo 2.125.502 tisoč tolarjev in so za 22,71% nižje od vrednosti na dan 31.12.2003.

Upoštevani niso odpisi terjatev v višini 1.983 tisoč tolarjev, ker je bila seja Mestnega sveta, na kateri so obravnavali inventuro za leto 2004 šele 28.02.2005 in do izdelave zaključnega računa za leto 2004 nismo utegnili izknjižiti terjatev predlaganih za odpis.

Odprte terjatve po posameznih vrstah so: terjatve do najemnikov upravnih prostorov v višini 8.436 tisoč tolarjev, terjatve do najemnikov poslovnih prostorov v višini 371.924 tisoč tolarjev (tožene 126.661 tisoč tolarjev), terjatve iz naslova NUSZ, ki jih je pobirala Mestna občina Maribor in drugi v višini 328.911 tisoč tolarjev, terjatve iz naslova NUSZ, ki jih pobira DURS v višini 141.860 tisoč tolarjev, terjatve iz naslova komunalnih taks za oglaševanje in nadomestila za oglaševanje v višini 15.475 tisoč tolarjev, terjatve iz naslova prevoznin v pešconi v višini 86 tisoč tolarjev, terjatve iz naslova državne takse za obremenjevanje okolja z odpadki in obremenjevanje voda v višini 38.655 tisoč tolarjev, terjatve ukinjenega Sklada stavbnih zemljišč v višini 124.992 tisoč tolarjev, terjatve iz naslova prodaje zemljišč v višini 756.269 tisoč tolarjev, terjatve od prodaje stanovanj v višini 15.016 tisoč tolarjev, terjatve do najemnikov stanovanj v višini 48.564 tisoč tolarjev, terjatve iz naslova mandatnih kazni v višini 95.290 tisoč tolarjev, terjatve prevzete od Mariborskega sejma d.o.o.-v likvidaciji v višini 4.301 tisoč tolarjev, ostale terjatve v višini 150.733 tisoč tolarjev, tožene ostale terjatve v višini 10.436 tisoč tolarjev, terjatve v prisilnih poravnava in stečajih v višini 14.464 tisoč tolarjev in terjatve do kupcev v tujini v višini 90 tisoč tolarjev.

**Dani predujmi in varščine** po stanju na dan 31.12.2004 v višini 1.382 tisoč tolarjev izkazujejo terjatve za dane predujme sodnim izvršiteljem za izterjavo najemnin za poslovne prostore in so za 6,87% nižji od vrednosti na dan 31.12.2003.

**Kratkoročne terjatve do uporabnikov enotnega kontnega načrta** po stanju na dan 31.12.2004 v višini 189.073 tisoč tolarjev izkazujejo terjatve do proračunskih uporabnikov občin ali države iz naslova prodaje storitev in so za 0,24% višje od vrednosti na dan 31.12.2003.



**Kratkoročne terjatve iz financiranja** po stanju na dan 31.12.2004 v višini 131.489 tisoč tolarjev izkazujejo obračunane zamudne obresti za račune plačane z zamudo v letih 2001, 2002, 2003 in 2004 in so za 2,29% nižje od vrednosti na dan 31.12.2003.

Odrpte terjatve po posameznih vrstah so: kratkoročne terjatve iz naslova obresti v višini 74.687 tisoč tolarjev, tožene kratkoročne terjatve iz naslova obresti v višini 2.820 tisoč tolarjev in sporne kratkoročne terjatve iz naslova obresti v višini 19.054 tisoč tolarjev (zamudne obresti zaračunane podjetju Nigrad javno komunalno podjetje d.d. iz naslova nakazovanja takse za obremenjevanje vode in so podlaga za sklenitev poravnave medsebojno odprtih terjatev in obveznosti).

**Druge kratkoročne terjatve** po stanju na dan 31.12.2004 v višini 31.563 tisoč tolarjev izkazujejo terjatve do državnih in drugih institucij iz naslova nege družinskega člana, bolnin nad 30 dni, invalidnin in krvodajalstva v višini 3.323 tisoč tolarjev, davka na dodano vrednost v višini 756 tisoč tolarjev in največji delež za druge terjatve, ki so povezane z ukinitvijo Sklada stavbnih zemljišč v višini 27.484 tisoč tolarjev in so za 4,05% višje od vrednosti na dan 31.12.2003.

**Neplačani odhodki** so na osnovi računov ali obračunov izkazane obveznosti za zaračunane dobave blaga ali zaračunane opravljene storitev do 31.12.2004 in zaradi predpisanega plačilnega roka niso bili plačani do 31.12.2004.

Neplačani odhodki se delijo na tekoče odhodke (tudi plače Mestne uprave Mestne občine Maribor za mesec december), na tekoče transfere, investicijske odhodke, investicijske transfere in druge neplačane odhodke.

Med neplačanimi odhodki izkazujemo tudi transfere za redno financiranje javnih zavodov (materialni stroški in plače za mesec december 2004).

Znesek evidentiranih neplačanih odhodkov predstavlja 13,58% vseh plačanih odhodkov realiziranega proračuna za leto 2004.

Na dan 31.12.2004 je vrednost neplačanih tekočih odhodkov 321.116 tisoč tolarjev, tekočih transferov 1.436.686 tisoč tolarjev, investicijskih odhodkov 219.308 tisoč tolarjev, investicijskih transferov 370.875 tisoč tolarjev in neplačanih izdatkov 914 tisoč tolarjev.

Vrednost neplačanih odhodkov je bila na dan 31.12.2004 2.348.889 tisoč tolarjev in je za 30,62% višja od vrednosti na dan 31.12.2003.

<b>Stroškovno mesto</b>	<b>Neplačani odhodki</b>	<b>Vrednost v tisočih tolarjev 31.12.2003</b>	<b>Vrednost v tisočih tolarjev 31.12.2004</b>	<b>Indeks</b>
0101	Županstvo	12.913	11.645	90,18
0201	Mestni svet	10.892	10.328	94,82
0301	Oddelek za finance	13.729	19.617	142,89
0401	Oddelek za družbene dejavnosti	10.422	11.764	112,88
0402	Predšolska vzgoja	10.959	206.121	1.880,84
0403	Šolstvo	31.059	30.122	96,98
0405	Kultura	7.054	95.381	1.352,15

0406	Socialno varstvo	65.909	77.362	117,38
0407	Zdravstvo	27.047	5.715	21,13
0501	Oddelek za splošne in pravne zadeve	26.680	32.646	122,36
0601	Oddelek za gospodarske dejavnosti	6.914	3.560	51,49
0602	Gospodarske dejavnosti		21.530	
0801	Komunalna direkcija	13.037	61.813	474,14
0802	Okolje in prostor	90.142	117.830	130,72
0803	Ceste	276.304	173.222	62,69
0804	Javna razsvetljava	117.907	96.217	81,60
0805	Promet	42.942	70.972	165,27
0806	Komunalna hidrotehnika	169.545	57.369	33,84
0807	Komunalna energetika	48.046		
0808	Čistilna naprava in kolektor	360.920	657.046	182,05
0809	Ravnanje z odpadki	264.317	263.873	99,83
0810	Komunalno opremljanje SZ		7.635	
0901	Zavod za prostorsko načrtovanje	5.890	5.144	87,33
0902	Prostorsko načrtovanje		2.800	
1001	Zavod za šport	2.895	2.803	96,82
1201	Zavod za varstvo okolja	4.139	3.083	74,49
1202	Varstvo okolja		948	
1301	Mestni inšpektorat	15.012	14.391	95,86
1401	Služba za zaščito in reševanje	1.872	2.075	110,84
1402	Požarna varnost, zaščita in reševanje	8.792	9.524	108,33
1801	Stanovanjsko gospodarstvo	46.335	5.169	11,16
1901	Gospodarjenje s stavbnimi zemljišči	8.436	35.134	416,48
2001	Oddelek za gospodarjenje z obč.prem.	45.740	55.934	122,29
2002	Upravni prostori	33.583	148.306	441,61
2003	Poslovni prostori	12.667	25.608	202,16
2101	Služba za geografski infor. sistem	4.585	4.742	103,42
2201	Služba finančnega nadzora	1.541	1.470	95,39
	<b>SKUPAJ</b>	<b>1.798.225</b>	<b>2.348.899</b>	<b>130,62</b>

## NEPLAČANE OBVEZNOSTI NA DAN 31.12.2004

Po računovodskih podatkih je bilo stanje neplačanih obveznosti proračuna na dan 31.12.2004 2,349 mlrd SIT, od tega je na zapadle neplačane obveznosti odpadlo 732,6 mio SIT. Neplačane obveznosti z roki plačil v letu 2005 so znašale 1,62 mlrd SIT in so bile nižje od dovoljenih pred obremenitev proračuna za leto 2005 ( po odloku 20% sprejetega FN za leto 2004 za tekoče odhodke in tekoče transfere in 25% za investicijske odhodke in investicijske transfere). Celotne neplačane obveznosti konec leta 2004 so bile za 30,6 % večje kot konec leta 2003. Večje kot konec leta 2003 so bile tudi neplačane zapadle obveznosti in sicer za več kot sedemkrat.

Največji delež neplačanih obveznosti v višini 1,44 mlrd SIT ali 61,5% odpade na komunalne dejavnosti. Na področjih družbenih dejavnosti so neplačane obveznosti znašale 544,8 mio SIT, v mestni upravi in organih občine 259,2 mio SIT, stanovanjskem gospodarstvu 5,2 mio SIT itd. (tabela).

Neplačane zapadle obveznosti na dan 31.12.2004 so evidentirane predvsem na področju komunalnih dejavnosti – 656,8 mio SIT ali 89,6 % in mestna uprava in organi 68,1 mio SIT ali 9,3 %. in sicer:

- 0802 Okolje in prostor	634.000 SIT, v letu 2003 43,2 mio SIT
- 0803 Ceste	12,2 mio SIT, v letu 2003 18,1 mio SIT
- 0804 Javna razsvetljava	11,4 mio SIT, v letu 2003 1,9 mio SIT
- 0805 Promet	28,8 mio SIT, v letu 2003 0 mio SIT
- 0806 Komunalna hidrotehnika	1,8 mio SIT, v letu 2003 0,9 mio SIT
- 0808 CČN in kolektor	601,9 mio SIT, v letu 2003 13,7 mio SIT
- 0101 Mestna uprava	68,1 mio SIT

Med zapadle neplačane obveznosti na dan 31.12.2004 so pri mestni upravi obračunane zamudne za nepravočasno plačane račune po zahtevkih JP Nigrad ( za izvajanje javne službe in investicij na področju komunalnih dejavnosti) v višini 47,1 mio SIT. Ti obračuni so podlaga za sklenitev poravnave medsebojno odprtih terjatev in obveznosti.

Primerjava neplačanih zapadlih obveznosti s sprejetim oz. veljavnim proračunom za leto 2004 ob upoštevanju realizacije v letu 2004 pokaže, da neplačane zapadle obveznosti na dan 31.12.2004:

1. presegajo pravice porabe na celotnem proračunskem področju kar pomeni, da so uporabniki prekoračili veljavni FN za leto 2004 za proračunsko področje. Take prekoračitve so evidentirane na naslednjih področjih:

- **predšolska vzgoja** v višini 2,5 mio SIT za plačila storitev vrtcev iz drugih občin, v letu 2003 za 917.000 SIT (program obnove objektov in opreme)
- **javna razsvetljava** v višini 11,4 mio SIT, v letu 2003 1,7 mio SIT (redno vzdrževanje in energija)
- **Centralna čistilna naprava in kolektor** v višini **560,5 mio SIT za subvencioniranje storitvene pristojbine**

2. presegajo pravice porabe na posameznih proračunskih postavkah. Večje prekoračitve so na naslednjih proračunskih postavkah:

- Zdravstvo PP 4410 Mrliško pregledna služba v višini 1,5 mio SIT
- Promet PP 5123 Subvencioniranje mestnega avtobusnega podjetja v višini 12,6 mio SIT
- Mestna uprava , materialni stroški v višini 34,5 mio SIT zaradi knjiženja neplačanih zamudnih obresti za komunalne dejavnosti

**PREGLED ODHODKOV IN NEPLAČANIH POGODBENIH OBVEZNOSTI NA DAN 31.12.2004 PO PODROČJIH PRORAČUNSKE PORABE**

v tisočih SIT													
FNU	PU	PP	Opis	FN 2004 potrjen 3.5.2004	Veljavni FN 2004	Realizacija 2004	Nerealizirano (veljavni FN - real. 2004)	Neplačane obveznosti na dan 31.12.2004	Neplačane zapadle obvez. na dan 31.12.2004	Veljavni FN 04 - ( real.2004 + zapad.obvezn.)	Dovoljene predobr. po odloku glede na sprejet FN	Prevzete obv. v 2004 za 2005 po soglasjih oz. pogodbah	% prev. obvezn. 13:5
1	2	3	4	5	6	7	8(6-7)	9	10	11(6-7+10)	12	13	14
<b>01</b>	<b>MESTNA UPRAVA IN ORGANI OBČINE</b>			<b>2.710.112</b>	<b>2.673.228</b>	<b>2.436.370</b>	<b>236.858</b>	<b>259.181</b>	<b>68.108</b>	<b>168.751</b>	<b>566.029</b>	<b>208.434</b>	<b>7,7</b>
<b>0101</b>	<b>Mestna uprava</b>			<b>2.412.410</b>	<b>2.375.526</b>	<b>2.143.563</b>	<b>231.963</b>	<b>241.146</b>	<b>68.108</b>	<b>163.855</b>	<b>506.489</b>	<b>208.313</b>	<b>8,6</b>
<b>010101</b>	<b>PLAČE, PRISPEVKI IN DODATKI ZAPOSLENIH</b>			<b>1.109.771</b>	<b>1.112.456</b>	<b>1.108.545</b>	<b>3.911</b>	<b>90.878</b>	<b>0</b>	<b>3.911</b>	<b>221.954</b>	<b>0</b>	<b>0,0</b>
	0201	1101	PLAČE SMS	45.422	45.422	46.794	-1.372	3.904		-1.372	9.084		0,0
	0301	1102	PLAČE FN	129.954	130.257	130.036	221	10.841		221	25.991		0,0
	0401	1103	PLAČE DD	131.560	131.560	125.341	6.219	10.339		6.219	26.312		0,0
	0501	1104	PLAČE SPZ	170.593	170.593	161.019	9.574	13.136		9.574	34.119		0,0
	0601	1105	PLAČE GD	41.528	41.528	41.841	-312	3.493		-312	8.306		0,0
	0801	1107	PLAČE KD	167.516	167.516	169.934	-2.419	13.881		-2.419	33.503		0,0
	0901	1108	PLAČE ZPN	51.644	51.644	52.694	-1.050	4.775		-1.050	10.329		0,0
	1001	1109	PLAČE ZŠ	35.219	35.219	34.238	980	2.820		980	7.044		0,0
	1201	1111	PLAČE ZVO	37.015	39.397	41.375	-1.978	2.970		-1.978	7.403		0,0
	1301	1112	PLAČE MI	95.937	95.937	99.991	-4.055	8.298		-4.055	19.187		0,0
	1401	1113	PLAČE SZR	21.386	21.386	24.328	-2.941	2.010		-2.941	4.277		0,0
	2001	1114	PLAČE GOP	139.697	139.697	138.998	699	11.202		699	27.939		0,0
	2101	1115	PLAČE GIC	24.470	24.470	22.157	2.314	1.825		2.314	4.894		0,0
	2201	1116	PLAČE SFN	17.829	17.829	19.799	-1.970	1.385		-1.970	3.566		0,0
<b>010102</b>	<b>MATERIALNI STROŠKI</b>			<b>382.198</b>	<b>398.074</b>	<b>380.512</b>	<b>17.561</b>	<b>106.954</b>	<b>52.045</b>	<b>-34.484</b>	<b>76.440</b>	<b>33.457</b>	<b>8,8</b>
	0201	2101	MATERIALNI STROŠKI SMS	1.277	1.277	1.139	138	33		138	255		0,0
	0301	2102	MATERIALNI STROŠKI FN	14.357	14.271	13.002	1.269	1.634		1.269	2.871	1.539	10,7
	0401	2103	MATERIALNI STROŠKI DD	3.693	4.062	3.897	165	759		165	739		0,0
	0501	2104	MATERIALNI STROŠKI SPZ	77.860	77.491	64.396	13.095	9.296	1.135	11.960	15.572	4.992	6,4
	0601	2105	MATERIALNI STROŠKI GD	2.015	2.015	1.733	282	67		282	403		0,0
	0801	2107	MATERIALNI STROŠKI KD	6.285	6.285	5.912	373	47.477	47.092	-46.718	1.257		0,0
	0901	2108	MATERIALNI STROŠKI ZPN	3.620	3.620	3.116	504	369		504	724		0,0
	1001	2109	MATERIALNI STROŠKI ZŠ	1.310	1.610	1.545	65	-17	-35	100	262		0,0
	1201	2111	MATERIALNI STROŠKI ZVO	3.009	3.009	2.269	740	113		740	602		0,0
	1301	2112	MATERIALNI STROŠKI MI	7.225	7.886	7.844	42	2.108		42	1.445		0,0
	1401	2113	MATERIALNI STROŠKI SZR	640	640	617	23	65		23	128		0,0
	2001	2114	MATERIALNI STROŠKI GOP	256.843	271.843	271.948	-105	44.733	3.853	-3.958	51.369	26.926	10,5
	2101	2115	MATERIALNI STROŠKI GIC	2.315	2.315	1.357	958	231		958	463		0,0
	2201	2116	MATERIALNI STROŠKI SFN	1.749	1.749	1.738	11	85		11	350		0,0
<b>010103</b>	<b>JAVNA DELA</b>			<b>19.234</b>	<b>19.376</b>	<b>11.502</b>	<b>7.874</b>	<b>907</b>		<b>7.874</b>	<b>3.847</b>		<b>0,0</b>
	1301	3360	Mestni inšpektorat	839	981	980	1	10		1	168		0,0
	0401	3370	Oddelek za družbene dejavnosti	7.253	7.253	5.939	1.314	636		1.314	1.451		0,0
	0501	3380	Oddelek za splošne in pravne zadeve	3.356	3.356	1.456	1.900	119		1.900	671		0,0
	0301	3381	Oddelek za finance	3.301	3.301	1.646	1.655	142		1.655	660		0,0
	2001	3384	Oddelek za gospod. s posl. in upr. pr.ter prem.premož.	4.485	4.485	1.481	3.005			3.005	897		0,0
<b>010104</b>	<b>INVESTICIJSKO VZDRŽEVANJE OBJEKTOV</b>			<b>63.000</b>	<b>65.200</b>	<b>23.909</b>	<b>41.291</b>	<b>1.171</b>		<b>41.291</b>	<b>15.750</b>	<b>13.063</b>	<b>20,7</b>

				v tisočih SIT									
FNU	PU	PP	Opis	FN 2004 potrjen 3.5.2004	Veljavni FN 2004	Realizacija 2004	Nerealizirano (veljavni FN - real. 2004)	Neplačane obveznosti na dan 31.12.2004	Neplačane zadadle obvez. na dan 31.12.2004	Veljavni FN 04 - ( real.2004 + zapad.obvezn.)	Dovoljene predobr. po odloku glede na sprejet FN	Prevzete obv. v 2004 za 2005 po soglasjih oz. pogodbah	% prev. obvezn. 13:5
1	2	3	4	5	6	7	8(6-7)	9	10	11(6-7+10)	12	13	14
	2002	9201	INVESTICIJSKO VZDRŽEVANJE OBJEKTOV	63.000	65.200	23.909	41.291	1.171		41.291	15.750	13.063	20,7
010105	OBNOVA OPREME			11.000	11.000	7.717	3.283	2.758		3.283	2.750	2.411	21,9
	2002	2132	OBNOVA OPREME	11.000	11.000	7.717	3.283	2.758		3.283	2.750	2.411	21,9
010106	INVESTICIJSKO VZDRŽEVANJE RAČUNALNIŠKE OPREME			42.000	42.000	38.186	3.814	3.699		3.814	10.500	3.395	8,1
	0501	9200	INVESTICIJSKO VZDRŽEVANJE	35.000	35.000	32.207	2.793	1.874		2.793	8.750	1.730	4,9
	0301	9400	RAČUNALNIŠKA PROGRAMSKA OPREMA	7.000	7.000	5.980	1.020	1.825		1.020	1.750	1.665	23,8
010107	NOVOGRADNJE, REKONSTRUKCIJE IN ADAPTACIJE			191.411	173.511	98.176	75.335	14.238	11.975	63.360	47.853	37.174	19,4
	2002	9110	NOVOGRADNJE, REKONSTRUKCIJE IN ADAPTACIJE	191.411	173.511	98.176	75.335	14.238	11.975	63.360	47.853	37.174	19,4
010108	RAČUNALNIŠKA IN PROGRAMSKA OPREMA			70.000	70.000	62.280	7.720	2.760		7.720	17.500	2.760	3,9
	0501	9100	RAČUNALNIŠKA IN PROGRAMSKA OPREMA	70.000	70.000	62.280	7.720	2.760		7.720	17.500	2.760	3,9
010109	NALOGE IN PROGRAMI			343.454	333.567	277.685	55.882	15.130	4.088	51.795	73.827	28.514	8,3
	2101	1626	INVESTICIJSKO VZDRŽEVANJE PROGRAMSKE OPREME GIS	19.700	19.700	18.406	1.294	2.053		1.294	4.925	2.755	14,0
	0501	2160	STROŠKI POSTOPKOV V ZVEZI Z DENACIONALIZACIJO	850	850	620	230			230	170		0,0
	0501	2161	UREJANJE PREMOŽENJSKO PRAVNIH STANJ	14.930	14.930	9.118	5.812	172		5.812	2.986	281	1,9
	0501	2162	PRIDOBITEV STANDARDOV	1.500	1.500	1.070	430			430	300		0,0
	0501	2163	IZVEDBA SPREMENB MEJE NASELJA MARIBOR	735	735	0	735			735	147		0,0
	0501	2164	EVROPSKE ZADEVE	11.466	11.466	7.107	4.359			4.359	2.293		0,0
	0501	2165	E - MESTO	11.712	11.712	10.547	1.165	574		1.165	2.342	939	8,0
	0501	2166	750-LETNICA MESTA	10.000	10.000	8.868	1.132	677	13	1.119	2.000	1.900	19,0
	1301	2175	STROŠKI UPRAVNIH IZVRŠB	670	9	0	9			9	134		0,0
	0801	2181	OGLAŠEVANJE - upravne naloge	9.452	9.452	9.422	30	455	100	-70	1.890		0,0
	1301	2182	RAVNANJE Z NEPRAVILNO PARKIRANIMI IN ZAPUŠČENIMI VOZILI	19.472	19.472	19.472	0	3.975	3.975	-3.975	3.894	2.299	11,8
	0401	2184	STROŠKI POSTOPKOV IZ PRISTOJNOSTI ODDELKA	10.242	10.515	10.484	30	30		30	2.048		0,0
	0301	2185	UPRAVLJANJE S KAPITALSKIMI NALOŽBAMI	8.543	689	558	130	676		130	1.709	659	7,7
	0501	3420	ŠTIPENDIJSKI SKLAD MESTNE OBČINE MARIBOR	23.359	23.359	19.136	4.223	1.913		4.223	4.672		0,0
	0501	8102	DELOVANJE KS IN MČ	26.018	26.018	25.925	93	2.126		93	5.204		0,0
	0501	8103	PRENAKAZILO PRIHODKOV KS IN MČ	70.719	70.719	75.318	-4.599			-4.599	14.144		0,0
	0501	8104	DELOVANJE ORGANOV KS IN MČ	6.300	6.300	6.300	0			0	1.260		0,0
	0301	8383	DRUGI ODHODKI	14.758	13.114	8.677	4.437	1.847		4.437	2.952		0,0
	2101	9120	RAČUNALNIŠKA PROGRAMSKA OPREMA GIS	83.027	83.027	46.656	36.371	634		36.371	20.757	19.681	23,7
010110	REZERVE			126.000	96.000	96.000	0	2.440		0	25.200	20.602	16,4
	0301	1310	PRORAČUNSKA REZERVA	96.000	96.000	96.000	0	2.440		0	19.200	20.602	21,5
	0301	1320	SPLOŠNA PRORAČUNSKA REZERVACIJA	30.000	0	0	0	2.440		0	6.000		0,0
010111	OBRESTI - GOSPODARSKE JAVNE SLUŽBE			54.343	54.343	39.052	15.291	211		15.291	10.869	66.937	123,2
	0301	6102	OBRESTI - GOSPODARSKE JAVNE SLUŽBE	54.343	54.343	39.052	15.291	211		15.291	10.869	66.937	123,2
0102	Organi občine			297.702	297.702	292.807	4.895	18.036		4.895	59.540	121	0,0
010201	Župan			155.728	155.728	153.006	2.722	11.645		2.722	31.146	121	0,1
	0101	1100	PLAČE	119.170	119.170	118.603	567	9.425		567	23.834		0,0
	0101	2100	MATERIALNI STROŠKI	7.405	7.405	6.346	1.059	810		1.059	1.481		0,0
	0101	2147	PROSLAVE, PRIREDITVE, SODELOVANJA	29.153	29.153	28.058	1.095	1.410		1.095	5.831	121	0,4

													v tisočih SIT	
FNU	PU	PP	Opis	FN 2004 potrjen 3.5.2004	Veljavni FN 2004	Realizacija 2004	Nerealizirano (veljavni FN - real. 2004)	Neplačane obveznosti na dan 31.12.2004	Neplačane zadadle obvez. na dan 31.12.2004	Veljavni FN 04 - ( real.2004 + zapad.obvezn.)	Dovoljene predobr. po odloku glede na sprejet FN	Prevzete obv. v 2004 za 2005 po soglasjih oz. pogodbah	% prev. obvezn. 13:5	
1	2	3	4	5	6	7	8(6-7)	9	10	11(6-7+10)	12	13	14	
<b>010202</b>	<b>Mestni svet</b>			<b>132.574</b>	<b>134.074</b>	<b>132.285</b>	<b>1.789</b>	<b>5.718</b>		<b>1.789</b>	<b>26.515</b>		<b>0,0</b>	
	0201	2151	DELOVANJE MESTNEGA SVETA	51.092	54.212	52.734	1.478	4.999		1.478	10.218		0,0	
	0201	2153	ODBORI IN KOMISIJE	10.705	11.905	11.800	105	718		105	2.141		0,0	
	0201	2154	VARNOSTNI SOSVET	2.500	1.100	977	123	0		123	500		0,0	
	0201	2155	NAGRADE IN PRIZNANJA	4.250	3.130	3.113	17	0		17	850		0,0	
	0201	8210	FINANCIRANJE STRANK PO ZAKONU	31.627	31.327	31.260	66	0		66	6.325		0,0	
	0201	8240	FINANCIRANJE KLUBOV SVETNIKOV	32.400	32.400	32.400	0	0		0	6.480		0,0	
<b>010203</b>	<b>Nadzorni odbor</b>			<b>6.900</b>	<b>6.900</b>	<b>6.588</b>	<b>312</b>	<b>673</b>		<b>312</b>	<b>1.380</b>		<b>0,0</b>	
	0201	2152	DELOVANJE NADZORNEGA ODBORA	6.900	6.900	6.588	312	673		312	1.380		0,0	
<b>010204</b>	<b>Mestna volilna komisija</b>			<b>2.500</b>	<b>1.000</b>	<b>927</b>	<b>73</b>			<b>73</b>	<b>500</b>		<b>0,0</b>	
	0201	2156	VOLITVE, REFERENDUMI IN LJUDSKA INICIATIVA	2.500	1.000	927	73			73	500		0,0	
<b>02</b>	<b>DEJAVNOSTI</b>			<b>17.353.718</b>	<b>17.498.150</b>	<b>14.860.405</b>	<b>2.637.745</b>	<b>2.089.715</b>	<b>664.462</b>	<b>1.973.283</b>	<b>3.795.744</b>	<b>1.254.150</b>	<b>7,2</b>	
<b>0201</b>	<b>Predšolska vzgoja</b>			<b>2.729.056</b>	<b>2.827.475</b>	<b>2.827.051</b>	<b>424</b>	<b>206.121</b>	<b>2.941</b>	<b>-2.517</b>	<b>554.806</b>	<b>2.957</b>	<b>0,1</b>	
<b>020101</b>	<b>Redni programi</b>			<b>2.546.006</b>	<b>2.642.721</b>	<b>2.642.715</b>	<b>6</b>	<b>200.758</b>	<b>2.941</b>	<b>-2.935</b>	<b>509.201</b>	<b>0</b>	<b>0,0</b>	
	0402	1200	OSNOVNI PROGRAM PREDŠOLSKE VZGOJE	2.486.596	2.571.122	2.571.122	0	184.020		0	497.319		0,0	
	0402	1206	OSNOVNA DEJAVNOST ZASEBNIH VRTCEV	11.454	13.081	13.081	0	2.512		0	2.291		0,0	
	0402	4220	STORITVE VRTCEV IZ DRUGIH OBČIN	44.025	54.587	54.581	6	14.226	2.941	-2.935	8.805		0,0	
	0402	4221	ODŠKODNINE PO SODNIH SKLEPIH IN IZVENSODNIH PORAVNAVAH	3.931	3.931	3.931	0			0	786		0,0	
<b>020102</b>	<b>Program obnove objektov in opreme</b>			<b>89.756</b>	<b>91.816</b>	<b>91.812</b>	<b>3</b>	<b>1.655</b>		<b>3</b>	<b>22.439</b>	<b>2.957</b>	<b>3,3</b>	
	0402	1012	INVESTICIJSKO VZDRŽEVANJE OBJEKTOV	62.398	65.864	65.861	3			3	15.600		0,0	
	0402	2230	OBNOVA OPREME	27.358	25.952	25.951	1	1.655		1	6.840	2.957	10,8	
<b>020103</b>	<b>Posebni programi</b>			<b>3.150</b>	<b>3.084</b>	<b>3.084</b>	<b>0</b>	<b>227</b>		<b>0</b>	<b>630</b>		<b>0,0</b>	
	0402	3340	JAVNA DELA NA PODROČJU PREDŠOLSKE VZGOJE	3.150	3.084	3.084	0	227		0	630		0,0	
<b>020104</b>	<b>Investicije</b>			<b>90.144</b>	<b>89.854</b>	<b>89.440</b>	<b>414</b>	<b>3.480</b>		<b>414</b>	<b>22.536</b>		<b>0,0</b>	
	0402	1010	NOVOGRADNJE, REKONSTRUKCIJE IN ADAPTACIJE	90.144	89.854	89.440	414	3.480		414	22.536		0,0	
<b>0202</b>	<b>Šolstvo</b>			<b>1.090.582</b>	<b>1.082.150</b>	<b>1.082.150</b>	<b>1</b>	<b>30.122</b>		<b>1</b>	<b>232.054</b>		<b>0,0</b>	
<b>020201</b>	<b>Redni programi</b>			<b>742.146</b>	<b>743.140</b>	<b>743.139</b>	<b>0</b>	<b>27.903</b>		<b>0</b>	<b>148.429</b>		<b>0,0</b>	
	0403	1201	DEJAVNOST OSNOVNE ŠOLE	652.735	655.981	655.981	0	22.295		0	130.547		0,0	
	0403	1231	OSNOVNO GLASBENO IZOBRAŽEVANJE	3.605	3.605	3.605	0			0	721		0,0	
	0403	1261	IZOBRAŽEVANJE ODRASLIH	16.486	13.975	13.975	0	20		0	3.297		0,0	
	0403	2201	SVETOVALNI CENTER ZA OTROKE, MLADOSTNIKE IN STARŠE	69.320	69.579	69.579	0	5.587		0	13.864		0,0	
<b>020202</b>	<b>Program obnove objektov in opreme</b>			<b>206.893</b>	<b>202.605</b>	<b>202.604</b>	<b>0</b>			<b>0</b>	<b>51.723</b>		<b>0,0</b>	
	0403	1022	INVESTICIJSKO VZDRŽEVANJE OBJEKTOV	167.645	168.614	168.614	0			0	41.911		0,0	
	0403	2231	OBNOVA OPREME	39.248	33.990	33.990	0			0	9.812		0,0	
<b>020203</b>	<b>Posebni programi</b>			<b>69.687</b>	<b>63.296</b>	<b>63.296</b>	<b>0</b>	<b>2.219</b>		<b>0</b>	<b>13.937</b>		<b>0,0</b>	
	0403	2210	VIŠJA STROKOVNA ŠOLA ZA GOSTINSTVO	222	222	222	0			0	44		0,0	
	0403	2212	OBČINSKI PROGRAMI ZA OTROKE IN MLADINO	59.623	53.295	53.295	0	1.304		0	11.925		0,0	
	0403	3350	JAVNA DELA NA PODROČJU ŠOLSTVA	9.842	9.779	9.779	0	915		0	1.968		0,0	

													v tisočih SIT	
FNU	PU	PP	Opis	FN 2004 potrjen 3.5.2004	Veljavni FN 2004	Realizacija 2004	Nerealizirano (veljavni FN - real. 2004)	Neplačane obveznosti na dan 31.12.2004	Neplačane zaprte obvez. na dan 31.12.2004	Veljavni FN 04 - ( real.2004 + zapad.obvezn.)	Dovoljene predobr. po odloku glede na sprejet FN	Prevzete obv. v 2004 za 2005 oz. pogodbah	% prev. obvezn. 13:5	
1	2	3	4	5	6	7	8(6-7)	9	10	11(6-7+10)	12	13	14	
020204			Investicije	71.857	73.110	73.110	0			0	17.964		0,0	
	0403	1020	NOVOGRADNJE REKONSTRUKCIJE IN ADAPTACIJE	71.857	73.110	73.110	0			0	17.964		0,0	
0203			Kultura	1.549.618	1.550.306	1.256.671	293.635	225.519		293.635	339.131	425.428	27,5	
020301			Redni programi	958.085	980.377	979.230	1.147	44.670		1.147	191.617	248	0,0	
	0405	1202	REDNA DEJAVNOST KULTURNIH USTANOV	723.286	751.638	751.638	0	41.506		0	144.657		0,0	
	0405	1232	LJUBITELJSKA KULTURA	37.746	37.746	37.746	0			0	7.549		0,0	
	0405	1262	URBANA MLADINSKA KULTURA	72.045	72.045	72.040	6	2.195		6	14.409		0,0	
	0405	1266	SOFINANCIRANJE STALNIH PROGRAMOV	59.164	59.164	59.164	0			0	11.833		0,0	
	0405	1267	SOFINANCIRANJE AKCIJ IN PROJEKTOV	55.692	49.672	48.531	1.141	969		1.141	11.138	248	0,4	
	0405	1268	GLAZERJEVE NAGRADE	8.712	8.712	8.712	0			0	1.742		0,0	
	0405	1269	TEKOČE VZDRŽEVANJE JAVNIH SPOMENIKOV IN OBELEŽIJ	1.440	1.400	1.400	0			0	288		0,0	
020302			Program obnove objektov in opreme	62.770	29.830	29.830	0	12.440		0	15.693	3.824	6,1	
	0405	1033	INVESTICIJSKO VZDRŽEVANJE OBJEKTOV	38.200	9.451	9.450	0	12.440		0	9.550	3.824	10,0	
	0405	1034	OBNOVA KULTURNO ZGODOVINSKIH SPOMENIKOV	4.070	4.050	4.050	0			0	1.018		0,0	
	0405	2232	OBNOVA OPREME	20.500	16.330	16.330	0			0	5.125		0,0	
020303			Posebni programi	7.396	7.236	7.236	0	576		0	1.479		0,0	
	0405	3600	JAVNA DELA	7.396	7.236	7.236	0	576		0	1.479		0,0	
020304			Investicije	521.367	532.863	240.375	292.488	167.833		292.488	130.342	421.356	80,8	
	0405	1031	NOVOGRADNJE, REKONSTRUKCIJE IN ADAPTACIJE	110.467	121.963	121.963		37.694			27.617	380.157	344,1	
	2002	1035	NOVOGRADNJE, REKONSTRUKCIJE IN ADAPTACIJE	410.900	410.900	118.412	292.488	130.139		292.488	102.725	41.199	10,0	
0204			Socialno varstvo	717.293	731.089	730.977	112	77.362	145	-33	143.566		0,0	
020401			Redni programi	577.912	577.037	576.983	54	67.158	145	-91	115.582		0,0	
	0406	1203	REDNA DEJAVNOST CENTRA ZA SOCIALNO DELO	42.595	39.790	39.790	0	563		0	8.519		0,0	
	0406	1205	CENTER ZA POMOČ NA DOMU	81.031	93.300	93.300	0	7.413		0	16.206		0,0	
	0406	2204	SPECIFIČNI OBČINSKI SOCIALNI PROGRAMI	33.910	31.833	31.812	21	2.235		21	6.782		0,0	
	0406	2205	SOCIALNO HUMANITARNA DRUŠTVA	42.281	42.281	42.281	0			0	8.456		0,0	
	0406	3110	SOCIALNO VARSTVENE PRAVICE	378.096	369.833	369.800	33	56.948	145	-112	75.619		0,0	
020402			Program obnove objektov in opreme	2.153	2.297	2.282	15			15	538		0,0	
	0406	1013	INVESTICIJSKO VZDRŽEVANJE OBJEKTOV	1.438	1.582	1.580	1			1	360		0,0	
	0406	2234	OBNOVA OPREME	715	715	702	13			13	179		0,0	
020403			Posebni programi	137.228	151.755	151.713	43	10.204		43	27.446		0,0	
	0406	3111	OBČINSKE SOCIALNO VARSTEVE SUBVENCije	118.436	132.445	132.428	18	8.526		18	23.687		0,0	
	0406	3120	JAVNA DELA NA PODROČJU SOCIALNEGA VARSTVA	18.792	19.310	19.285	25	1.678		25	3.758		0,0	
020404			Investicije	0	0	0	0			0				
	0406	1060	NOVOGRADNJE, REKONSTRUKCIJE IN ADAPTACIJE	0	0	0	0			0	0			
0205			Zdravstvo	300.912	311.918	308.363	3.555	5.715	1.560	1.995	61.637		0,0	
020501			Redni programi	267.058	279.444	279.394	50	5.510	1.560	-1.510	53.412		0,0	
	0407	2207	PROGRAMI ZA KREPITEV ZDRAVJA	12.600	12.600	12.587	13			13	2.520		0,0	

													v tisočih SIT	
FNU	PU	PP	Opis	FN 2004 potrjen 3.5.2004	Veljavni FN 2004	Realizacija 2004	Nerealizirano (veljavni FN - real. 2004)	Neplačane obveznosti na dan 31.12.2004	Neplačane zaprte obvez. na dan 31.12.2004	Veljavni FN 04 - ( real.2004 + zapad.obvezn.)	Dovoljene predobr. po odloku glede na sprejet FN	Prevzete obv. v 2004 za 2005 po soglasjih oz. pogodbah	% prev. obvezn. 13:5	
1	2	3	4	5	6	7	8(6-7)	9	10	11(6-7+10)	12	13	14	
	0407	3200	ZDRAVSTVENO ZAVAROVANJE OSEB BREZ PREJEMKOV	233.800	241.694	241.694	0			0	46.760		0,0	
	0407	4410	MRLIŠKO PREGLEDNA SLUŽBA	20.658	25.150	25.113	36	5.510	1.560	-1.523	4.132		0,0	
020502	Program obnove objektov in opreme			2.000	2.000	2.000	0			0	500		0,0	
	0407	2235	OBNOVA OPREME	2.000	2.000	2.000	0			0	500		0,0	
020503	Posebni programi			4.759	3.379	3.377	2	205		2	952		0,0	
	0407	3121	JAVNA DELA NA PODROČJU ZDRAVSTVA	3.104	2.375	2.374	2			2	621		0,0	
	0407	4420	CENTER ZDRAVO MESTO	0	0	0	0			0	0			
	0407	4421	VARUH BOLNIKOVIH PRAVIC	1.655	1.004	1.003	1	205		1	331		0,0	
020504	Investicije			27.095	27.095	23.592	3.502			3.502	6.774		0,0	
	0407	1070	NOVOGRADNJE, REKONSTRUKCIJE IN ADAPTACIJE	27.095	27.095	23.592	3.502			3.502	6.774		0,0	
0206	Gospodarske dejavnosti			310.258	310.948	300.109	10.839	21.530	1.943	8.897	62.505	300	0,1	
020603	Posebni programi			301.190	301.880	294.664	7.216	21.530	1.943	5.274	60.238	300	0,1	
	0602	3310	JAVNA DELA	5.500	5.500	4.035	1.465	315		1.465	1.100		0,0	
	0602	7110	POSPEŠEVANJE IN RAZVOJ KMETIJSTVA	23.027	23.027	22.697	329			329	4.605		0,0	
	0602	7130	AZIL ZA ŽIVALI	7.095	7.095	7.063	32			32	1.419		0,0	
	0602	7210	POSPEŠEVANJE IN RAZVOJ MALEGA GOSPODARSTVA	119.549	119.549	118.500	1.049	46		1.049	23.910		0,0	
	0602	7410	MARIBORSKA RAZVOJNA AGENCIJA	28.556	28.556	28.556	0	2.371		0	5.711		0,0	
	0602	7420	LTO	113.407	114.097	111.555	2.542	18.797	1.943	599	22.681	300	0,3	
	0602	7421	SREDSTVA PO SPORAZUMU O KONC. DAJATVAH	2.257	2.257	2.257	0			0	451		0,0	
	0602	7430	POTROŠNIŠKO SVETOVANJE	1.800	1.800	0	1.800			1.800	360		0,0	
020604	Investicije			9.068	9.068	5.445	3.623			3.623	2.267		0,0	
	0602	1610	UREJANJE KMETIJSKIH ZEMLJIŠČ	9.068	9.068	5.445	3.623			3.623	2.267		0,0	
0207	Okolje in prostor			681.342	718.842	683.118	35.724	117.830	634	35.091	139.493	128.202	18,8	
020701	Redni programi			577.354	594.592	591.555	3.037	111.603	0	3.037	115.471	115.231	20,0	
	0802	5110	REDNO VZDRŽEVANJE OSTALIH JAVNIH POVRŠIN	251.554	257.184	257.043	141	50.438		141	50.311	50.311	20,0	
	0802	5112	REDNO VZDRŽEVANJE JAVNIH ZELENIH POVRŠIN	325.800	337.408	334.511	2.896	61.165		2.896	65.160	64.920	19,9	
020702	Program obnove objektov in opreme			38.372	54.423	25.041	29.382	1.482	468	28.914	9.593	5.771	15,0	
	0802	1530	INVESTICIJSKO VZDRŽEVANJE OBJEKTOV	8.200	6.172	5.737	435	243	243	192	2.050		0,0	
	0802	1533	INVEST. VZDRŽEV. ZELENIH POVRŠIN	30.172	48.251	19.304	28.947	1.239	225	28.722	7.543	5.771	19,1	
020703	Posebni programi			39.507	38.927	36.454	2.473	3.219		2.473	7.901	5.000	12,7	
	0802	3321	JAVNA DELA	39.507	38.927	36.454	2.473	3.219		2.473	7.901	5.000	12,7	
020704	Investicije			26.109	30.901	30.068	832	1.525	165	667	6.527	2.200	8,4	
	0802	1514	UREDITEV PARKOVNIH IN OSTALIH ZELENIH POVRŠIN	14.300	18.496	17.707	789	1.525	165	623	3.575	2.200	15,4	
	0802	1525	UREDITEV OSTALIH POVRŠIN IN INFRASTR. OBJEKTOV	11.809	12.405	12.361	44			44	2.952		0,0	
0208	Ceste			1.694.912	1.625.062	1.534.942	90.120	173.222	12.199	77.921	377.182	214.793	12,7	
020801	Redni programi			930.912	920.412	916.106	4.307	135.641	2.734	1.573	186.182	152.722	16,4	
	0803	5111	CESTE - redno vzdrževanje	930.912	920.412	916.106	4.307	135.641	2.734	1.573	186.182	152.722	16,4	
020802	Program obnove objektov in opreme			256.000	223.770	211.106	12.664	5.502	5.502	7.163	64.000	7.755	3,0	



													v tisočih SIT	
FNU	PU	PP	Opis	FN 2004 potrjen 3.5.2004	Veljavni FN 2004	Realizacija 2004	Nerealizirano (veljavni FN - real. 2004)	Neplačane obveznosti na dan 31.12.2004	Neplačane zaprade obvez. na dan 31.12.2004	Veljavni FN 04 - ( real.2004 + zapad.obvezn.)	Dovoljene predobr. po odloku glede na sprejet FN	Prevzete obv. v 2004 za 2005 po soglasjih oz. pogodbah	% prev. obvezn. 13:5	
1	2	3	4	5	6	7	8(6-7)	9	10	11(6-7+10)	12	13	14	
	0803	1531	CESTE - investicijsko vzdrževanje	256.000	223.770	211.106	12.664	5.502	5.502	7.163	64.000	7.755	3,0	
020804	Investicije			508.000	480.880	407.731	73.149	32.079	3.964	69.185	127.000	54.316	10,7	
	0803	1521	OBČINSKE CESTE - novogradnje, rekonstrukcije in adaptacije	378.000	350.880	286.779	64.101	29.407	3.964	60.137	94.500	15.406	4,1	
	0803	1522	DRŽAVNE CESTE - novogradnje, rekonstrukcije in adaptacije	130.000	130.000	120.952	9.048	2.672		9.048	32.500	38.909	29,9	
0209	Javna razsvetljava			442.392	512.242	512.178	64	96.217	11.440	-11.375	89.998	82.000	18,5	
020901	Redni programi			412.000	481.850	481.786	64	96.217	2.410	-2.346	82.400	82.000	19,9	
	0804	5113	JAVNA RAZSVETLJAVA - redno vzdrževanje in energija	412.000	481.850	481.786	64	96.217	2.410	-2.346	82.400	82.000	19,9	
020902	Program obnove objektov in opreme			30.392	30.392	30.392	0		9.029	-9.029	7.598		0,0	
	0804	1532	INVESTICIJSKO VZDRŽEVANJE JAVNE RAZSVETLJAVE	30.392	30.392	30.392	0		9.029	-9.029	7.598		0,0	
0210	Promet			675.831	681.914	634.664	47.250	70.972	28.775	18.475	139.132	21.025	3,1	
021001	Redni programi			561.511	583.094	554.184	28.910	65.455	23.257	5.653	112.302	21.025	3,7	
	0805	2176	DELOVANJE OBČINSKEGA SPV	7.000	7.000	6.998	2	244		2	1.400		0,0	
	0805	2177	STROŠKI STROKOVNIH PODLAG ZA UREJANJE PROMETNEGA REŽIMA	4.000	4.000	3.787	213			213	800		0,0	
	0805	2178	UKREPI ZA VZPODBUJANJE JPP, KOLESARJENJA IN PEŠAČENJA	9.000	9.000	3.334	5.666			5.666	1.800		0,0	
	0805	2180	IZVEDBA NAPRAV IN UKREPOV ZA UMIRJANJE PROMETA	5.000	5.000	5.000	0			0	1.000		0,0	
	0805	2186	UKREPI NA PODROČJU PROMETNE VARNOSTI	9.000	9.000	7.039	1.961			1.961	1.800		0,0	
	0805	2187	ODŠKODNINA PO SODBI TRIMPEX	0	13.583	13.583	0			0	0			
	0805	5114	PROMET - redno vzdrževanje	267.511	275.511	264.968	10.543	20.362	157	10.386	53.502	21.025	7,9	
	0805	5123	SUBVENCIONIRANJE MESTNEGA AVTOBUSNEGA PROMETA	260.000	260.000	249.474	10.526	44.850	23.100	-12.574	52.000		0,0	
021002	Program obnove objektov in opreme			49.800	49.800	49.734	66			66	12.450		0,0	
	0805	1535	PROMET - investicijsko vzdrževanje objektov	49.800	49.800	49.734	66			66	12.450		0,0	
021004	Investicije			29.520	14.020	0	14.020	5.517	5.517	8.503	7.380		0,0	
	0805	1520	PROMET - novogradnje, rekonstrukcije in adaptacije	29.520	14.020	0	14.020	5.517	5.517	8.503	7.380		0,0	
021005	Odplačila kreditov			35.000	35.000	30.746	4.254			4.254	7.000		0,0	
	0805	1460	VRAČILO ANUITET ZA NAKUP AVTOBUSOV	35.000	35.000	30.746	4.254			4.254	7.000		0,0	
0211	Komunalna hidrotehnika			1.183.531	1.183.531	623.224	560.307	57.369	1.871	558.436	295.433	84.073	7,1	
021101	Redni programi			9.000	9.000	4.985	4.015	1.090	0	4.015	1.800	0	0,0	
	0806	5122	TEKOČE VZDRŽEVANJE HIDRANTOV	9.000	9.000	4.985	4.015	1.090		4.015	1.800		0,0	
021104	Investicije			1.174.531	1.174.531	618.239	556.292	56.279	1.871	554.420	293.633	84.073	7,2	
	0806	1510	IZGRADNJA VODOVODOV - investicije	465.405	465.405	89.610	375.795	470		375.795	116.351	25.405	5,5	
	0806	1511	IZGRADNJA KANALIZACIJE - investicije	709.126	709.126	528.629	180.497	55.809	1.871	178.625	177.282	58.668	8,3	
0212	Komunalna energetika			315.022	315.022	307.188	7.834			7.834	78.756		0,0	
021204	Investicije			315.022	315.022	307.188	7.834			7.834	78.756		0,0	
	0807	1512	GRADNJA PLINOVODOV IN TOPLOVODOV	315.022	315.022	307.188	7.834			7.834	78.756		0,0	
0213	Čistilna naprava in kolektor			679.000	679.000	637.588	41.412	657.046	601.891	-560.479	150.550	3.470	0,5	

				FN 2004	Veljavni	Realizacija	Nerealizirano	Neplačane	Neplačane	Veljavni FN 04	Dovoljene	Prevzete obv.	% prev.
FNU	PU	PP	Opis	potrjen 3.5.2004	FN 2004	2004	(veljavni FN - real. 2004)	na dan 31.12.2004	zapadle obvez. na dan 31.12.2004	- ( real.2004 + zapad.obvezn.)	predobr. po odloku glede na sprejet FN	v 2004 za 2005 po soglasjih oz. pogodbah	obvezn. 13:5
1	2	3	4	5	6	7	8(6-7)	9	10	11(6-7+10)	12	13	14
021301			Redni programi	384.000	386.392	386.392	0	656.142	601.891	-601.891	76.800	2.470	0,6
	0808	1526	STORITVENA PRISTOJBINA	384.000	386.392	386.392	0	656.142	601.891	-601.891	76.800	2.470	0,6
021304			Investicije	295.000	292.608	251.196	41.412	904		41.412	73.750	1.000	0,3
	0808	1523	CENTRALNA ČISTILNA NAPRAVA IN KOLEKTOR	295.000	292.608	251.196	41.412	904		41.412	73.750	1.000	0,3
0214			Ravnanje z odpadki	1.602.410	1.602.410	676.533	925.877	263.873		925.877	378.732	133.361	8,3
021401			Redni programi	437.410	437.410	261.208	176.202	19.740		176.202	87.482	23.471	5,4
	0809	1516	ZBIRANJE IN OBDELAVA ODPADKOV	437.410	437.410	261.208	176.202	19.740		176.202	87.482	23.471	5,4
021404			Investicije	1.165.000	1.165.000	415.325	749.675	244.133		749.675	291.250	109.890	9,4
	0809	1515	NOVOGRADNJE, REKONSTRUKCIJE IN ADAPTACIJE	1.165.000	1.165.000	415.325	749.675	244.133		749.675	291.250	109.890	9,4
0215			Komunalno opremljanje stavbnih zemljišč	168.700	138.700	31.586	107.114	7.635		107.114	42.175	66	0,0
021504			Investicije	168.700	138.700	31.586	107.114	7.635		107.114	42.175	66	0,0
	0810	1538	KOMUNALNO OPREMLJANJE STAVBNIH ZEMLJIŠČ	168.700	138.700	31.586	107.114	7.635		107.114	42.175	66	0,0
0216			Prostorsko načrtovanje	143.471	64.992	62.578	2.414	2.801		2.414	28.694	5.374	3,7
021606			Naloge in programi	143.471	64.992	62.578	2.414	2.801		2.414	28.694	5.374	3,7
	0902	1550	PROSTORSKE SESTAVINE AKTOV	23.040	3.300	3.250	50			50	4.608	979	4,2
	0902	1551	PROSTORSKI IZVEDBENI AKTI	68.132	21.167	19.519	1.648			1.648	13.626		0,0
	0902	1552	STROKOVNE PODLAGE	52.298	40.525	39.808	717	2.801		717	10.460	4.395	8,4
0217			Šport	960.933	966.933	891.513	75.420			75.420	208.483	22.257	2,3
021701			Redni programi	560.912	582.142	581.890	251			251	112.182		0,0
	1002	1204	OSNOVNA DEJAVNOST ZAVODOV	183.418	204.647	204.647	0			0	36.684		0,0
	1002	1234	ŠPORTNI PROGRAMI	253.713	253.713	253.462	251			251	50.743		0,0
	1002	1270	REDNO VZDRŽEVANJE JAVNIH ŠPORTNIH OBJEKTOV	119.964	119.964	119.964	0			0	23.993		0,0
	1002	8360	ŠPORTNA ZVEZA	3.817	3.817	3.817	0			0	763		0,0
021702			Program obnove objektov in opreme	89.816	77.262	77.051	211			211	22.454		0,0
	1002	1052	INVESTICIJSKO VZDRŽEVANJE OBJEKTOV	89.816	77.262	77.051	211			211	22.454		0,0
021703			Posebni programi	30.155	30.155	30.155	0			0	6.031		0,0
	1002	2206	PRIZNANJA ŠPORTNIKOM IN ŠPORTNIM DELAVCEM	3.494	3.494	3.494	0			0	699		0,0
	1002	2220	ŠPORTNE PRIREDITVE	6.782	6.782	6.782	0			0	1.356		0,0
	1002	2221	MEDMESTNO SODELOVANJE	4.103	4.103	4.103	0			0	821		0,0
	1002	2222	PROMOCIJSKA DEJAVNOST IN PRIZNANJA	5.260	5.260	5.260	0			0	1.052		0,0
	1002	2223	ŠOLANJE IN IZPOPOLNJEVANJE STROKOVNIH KADROV	2.562	2.562	2.562	0			0	512		0,0
	1002	2224	EVROPSKA IN SVETOVNA PRVENSTVA	7.364	7.364	7.364	0			0	1.473		0,0
	1002	3382	JAVNA DELA	590	590	590	0			0	118		0,0
021704			Investicije	236.106	234.760	159.802	74.958			74.958	59.027		0,0
	1002	1050	IZGRADNJA ŠPORTNIH OBJEKTOV	228.106	226.520	151.901	74.619			74.619	57.027		0,0

													v tisočih SIT	
FNU	PU	PP	Opis	FN 2004 potrjen 3.5.2004	Veljavni FN 2004	Realizacija 2004	Nerealizirano (veljavni FN - real. 2004)	Neplačane obveznosti na dan 31.12.2004	Neplačane zadadle obvez. na dan 31.12.2004	Veljavni FN 04 - ( real.2004 + zapad.obvezn.)	Dovoljene predobr. po odloku glede na sprejet FN	Prevzete obv. v 2004 za 2005 po soglasjih oz. pogodbah	% prev. obvezn. 13:5	
1	2	3	4	5	6	7	8(6-7)	9	10	11(6-7+10)	12	13	14	
	1002	1051	NAKUP OPREME	8.000	8.240	7.901	339			339	2.000		0,0	
021705	Odplačila kreditov			43.944	42.615	42.615	0			0	8.789	22.257	50,6	
	1002	1463	ODPLAČILO ANUITET	43.944	42.615	42.615	0			0	8.789	22.257	50,6	
0218	Varstvo okolja			46.163	47.140	42.278	4.862	948		4.862	9.233	4.248	9,2	
021806	Naloge in programi			46.163	47.140	42.278	4.862	948		4.862	9.233	4.248	9,2	
	1202	1560	VARSTVO ZRAKA	11.200	11.200	11.094	106	948		106	2.240	948	8,5	
	1201	1562	VARSTVO VODA	17.400	17.400	14.098	3.302			3.302	3.480	3.300	19,0	
	1201	1563	OSTALA PODROČJA VARSTVA OKOLJA	1.700	1.700	1.619	81			81	340		0,0	
	1202	1564	KROVNI PROGRAM VARSTVA OKOLJA	15.863	14.263	12.893	1.370			1.370	3.173		0,0	
	1202	1565	EKOPROFIT INTERNATIONAL (EI)	0	2.577	2.574	3			3	0			
0219	Požarna varnost, zaščita in reševanje			569.631	569.631	492.981	76.650	9.524	554	76.095	115.148	87.355	15,3	
021901	Redni programi			468.246	468.046	402.483	65.563	1.956	494	65.069	93.649	87.355	18,7	
	1402	5310	POŽARNA VARNOST	370.850	370.850	370.850	0			0	74.170		0,0	
	1402	5340	PROGRAM POŽARNEGA SKLADA	75.821	75.821	10.064	65.756			65.756	15.164	87.355	115,2	
	1402	8370	VARSTVO PRED NARAVNIMI IN DRUGIMI NESREČAMI	21.575	21.375	21.569	-194	1.956	494	-688	4.315		0,0	
021902	Program obnove objektov in opreme			24.435	24.165	24.097	68	365		68	6.109		0,0	
	1402	1640	INVESTICIJSKO VZDRŽEVANJE OBJEKTOV	8.500	8.227	8.198	29	365		29	2.125		0,0	
	1402	1641	OBNOVA OPREME	15.935	15.938	15.898	40			40	3.984		0,0	
021903	Posebni programi			76.950	77.420	66.402	11.018	7.204	60	10.958	15.390		0,0	
	1402	3383	JAVNA DELA	67.348	67.348	56.248	11.100	3.718		11.100	13.470		0,0	
	1402	8371	UPRAVLJANJE IZOBRAŽEVALNEGA CENTRA PEKRE	9.602	10.072	10.153	-81	3.486	60	-141	1.920		0,0	
0220	Ostale organizacije			17.027	17.027	16.730	297			297	3.405		0,0	
022001	Redni programi			15.282	15.282	14.985	297			297	3.056		0,0	
	1701	8280	FINANCIRANJE ORGANIZACIJ IN ZDRUŽENJ	15.282	15.282	14.985	297			297	3.056		0,0	
022003	Posebni programi			1.745	1.745	1.745	0			0	349		0,0	
	1701	8340	FINANCIRANJE USTANOV	1.745	1.745	1.745	0			0	349		0,0	
0221	Stanovanjsko gospodarstvo			473.622	473.622	164.263	309.359	5.169	86	309.273	111.258		0,0	
022101	Redni programi			142.942	149.942	123.723	26.219	5.169	86	26.133	28.588		0,0	
	1801	5500	UPRAVLJANJE STANOVANJ	50.510	50.510	39.195	11.315	4.476		11.315	10.102		0,0	
	1801	8520	OBVEZNI PRISPEVKI IZ KUPNIN	36.000	43.000	43.000	0			0	7.200		0,0	
	1801	8521	ODŠKODNINE PO DENACIONALIZACIJI	28.806	28.806	28.806	0			0	5.761		0,0	
	1801	8522	SUBVENCije NAJEMNIN	27.626	27.626	12.723	14.903	693	86	14.818	5.525		0,0	
022102	Program obnove objektov in opreme			118.149	111.149	20.579	90.570			90.570	29.537		0,0	
	1801	1543	PRENOVE IN IZBOLJŠAVE STANOVANJ	118.149	111.149	20.579	90.570			90.570	29.537		0,0	
022104	Investicije			212.531	212.531	19.961	192.570			192.570	53.133		0,0	
	1801	1544	NAKUP IN GRADNJA SOCIALNIH STANOVANJ	0	0	0	0			0	0			

				v tisočih SIT									
FNU	PU	PP	Opis	FN 2004 potrjen 3.5.2004	Veljavni FN 2004	Realizacija 2004	Nerealizirano (veljavni FN - real. 2004)	Neplačane obveznosti na dan 31.12.2004	Neplačane zaprdele obvez. na dan 31.12.2004	Veljavni FN 04 - ( real.2004 + zapad.obvezn.)	Dovoljene predobr. po odloku glede na sprejet FN	Prevzete obv. v 2004 za 2005 po soglasjih oz. pogodbah	% prev. obvezn. 13:5
1	2	3	4	5	6	7	8(6-7)	9	10	11(6-7+10)	12	13	14
	1801	1545	NAKUP IN GRADNJA NEPROFITNIH STANOVANJ	212.531	212.531	19.961	192.570			192.570	53.133		0,0
0222	Gospodarjenje s stavbnimi zemljišči			718.679	804.864	800.878	3.987	35.134		3.987	171.006		0,0
022201	Redni programi			173.279	189.279	188.492	787	21.284		787	34.656		0,0
	1901	8610	DELO JAVNEGA PODJETJA	173.279	189.279	188.492	787	21.284		787	34.656		0,0
022204	Investicije			545.400	615.585	612.385	3.200	13.850		3.200	136.350		0,0
	1901	1632	UREDITEV OBMOČJA C4 - CENTER DRAVA	5.000	5.000	0	5.000			5.000	1.250		0,0
	1901	1636	GOSPODARJENJE S STAVBNIMI ZEMLJIŠČI	516.300	586.485	588.586	-2.101	12.755		-2.101	129.075		0,0
	1901	1637	POSODOBITEV EVIDENC NUSZ	24.100	24.100	23.799	301	1.095		301	6.025		0,0
0223	Poslovni prostori			283.332	283.332	242.842	40.490	25.608	424	40.065	63.367	39.241	13,8
022301	Redni programi			149.332	178.132	150.950	27.182	15.193	423	26.758	29.866	39.240	26,3
	2003	5211	STROŠKI GOSPODARJENJA S POSLOVNIMI PROSTORI	60.761	73.561	70.478	3.083	15.193	423	2.660	12.152	440	0,7
	2003	5212	VRAČILA NAJEMNIN - DENACIONALIZACIJA	83.770	99.770	77.564	22.206			22.206	16.754	38.800	46,3
	2003	5213	VRAČILA SOFINANCIRANJ	4.801	4.801	2.909	1.892			1.892	960		0,0
022302	Program obnove objektov in opreme			14.000	14.000	13.930	70	358		70	3.500	0	0,0
	2003	1625	INVESTICIJSKO VZDRŽEVANJE	14.000	14.000	13.930	70	358		70	3.500		0,0
022304	Investicije			120.000	91.200	77.962	13.238	10.056		13.238	30.000	0	0,0
	2003	1623	NOVOGRADNJE, REKONSTRUKCIJE IN ADAPTACIJE	120.000	91.200	77.962	13.238	10.056		13.238	30.000		0,0
<b>SKUPAJ</b>				<b>20.063.830</b>	<b>20.171.379</b>	<b>17.296.775</b>	<b>2.874.603</b>	<b>2.348.896</b>	<b>732.570</b>	<b>2.142.033</b>	<b>4.361.773</b>	<b>1.462.585</b>	<b>7,3</b>

## 8.2. OBVEZNOSTI DO VIROV SREDSTEV

### 2 - KRATKOROČNE OBVEZNOSTI IN PASIVNE ČASOVNE RAZMEJITVE

**Kratkoročne obveznosti za prejete predujme in varščine** po stanju na dan 31.12.2004 v višini 6.086 tisoč tolarjev so prejeti predujmi v višini 8 tisoč tolarjev in prejete varščine za oddane poslovne prostore v višini 6.078 tisoč tolarjev, ki se sproti poračunajo z najemninami oz. v skladu z določili najemnih pogodb in so za 14,98% višje od vrednosti na dan 31.12.2003.

**Kratkoročne obveznosti do zaposlenih** po stanju na dan 31.12.2004 v višini 106.635 tisoč tolarjev so obveznosti za plače in nadomestila plač v višini 51.529 tisoč tolarjev, obveznosti za prispevke iz plač v višini 33.182 tisoč tolarjev, obveznosti za davke iz plač v višini 15.532 tisoč tolarjev ter drugi izdatki zaposlenim v višini 6.392 tisoč tolarjev. So obveznosti za mesec december 2004 in so za 3,18% višje od vrednosti na dan 31.12.2003.

**Kratkoročne obveznosti do dobaviteljev** po stanju na dan 31.12.2004 v višini 1.728.096 tisoč tolarjev so obveznosti do dobaviteljev za zaračunane opravljene dobave blaga in zaračunane opravljene storitve v letu 2004, katerih poplačilo bo izvršeno v letu 2005 in so za 18,13% višje od vrednosti na dan 31.12.2003.

Odhodki za določen del stanja obveznosti so bili že planirani v proračunu leta 2004, vendar zaradi rokov plačil zapadejo v plačilo v letu 2005. Del obveznosti v višini 732.570 tisoč tolarjev pa bi glede na plačilni rok moralo biti poravnanih že v letu 2004. Te zapadle obveznosti so za 635,20% višje od vrednosti na dan 31.12.2003.

**Druge kratkoročne obveznosti iz poslovanja** po stanju na dan 31.12.2004 v višini 29.492 tisoč tolarjev izkazujejo obveznosti za plačilo dajatev v višini 1.939 tisoč tolarjev, obveznost za plačilo DDV v višini 2.927 tisoč tolarjev in drugih kratkoročnih obveznosti (sejnine članom mestnega sveta, subvencioniranje najemnin,...) v višini 24.626 tisoč tolarjev. Druge kratkoročne obveznosti iz poslovanja so za 32,97% nižje od vrednosti na dan 31.12.2003.

**Kratkoročne obveznosti do uporabnikov enotnega kontnega načrta** po stanju na dan 31.12.2004 v višini 402.824 tisoč tolarjev zaradi zahteve po ločenem izkazovanju obveznosti do dobaviteljev, ki so opredeljeni kot proračunski uporabniki občin ali države, izkazujejo obveznosti za zaračunane dobave blaga in zaračunane opravljene storitve v letu 2004 ter obveznosti za financiranje dejavnosti javnih zavodov in so za 109,70% višje od vrednosti na dan 31.12.2003.

**Kratkoročne obveznosti do financerjev** po stanju na dan 31.12.2004 v višini 209.339 tisoč tolarjev predstavljajo v letu 2004 zapadle dolgoročne finančne obveznosti v višini 72.952 tisoč tolarjev in druge dolgoročne obveznosti v višini 136.387 tisoč tolarjev. Kratkoročne obveznosti do financerjev so za 90,26% višje od vrednosti na dan 31.12.2003.

**Kratkoročne obveznosti iz financiranja** po stanju na dan 31.12.2004 v višini 90.932 tisoč tolarjev izkazujejo obračunane zamudne obresti za plačane obveznosti v letu 2004 in so za 969,16% višje od vrednosti na dan 31.12.2003.

Med obračunanimi zamudnimi obrestmi izkazujemo tudi za 47.092 tisoč tolarjev zamudnih obresti zaračunanih s strani podjetja Nigrad, javno komunalno podjetje d.d. in so podlaga za sklenitev poravnave medsebojno odprtih terjatev in obveznosti.

**Neplačani prihodki** po stanju na dan 31.12.2004 v višini 2.430.009 tisoč tolarjev izkazujejo prihodke, ki še niso bili plačani do 31.12.2004 in se delijo na davčne prihodke, nedavčne prihodke, kapitalske prihodke, transferne prihodke in druge neplačane prihodke.

Vrednost neplačanih davčnih prihodkov (DURS, NUSZ) je 564.761 tisoč tolarjev, nedavčnih prihodkov je 982.740 tisoč tolarjev, kapitalskih prihodkov je 772.396 tisoč tolarjev, transfernih prihodkov je 42.758 tisoč tolarjev in drugih neplačanih prejemkov je 67.354 tisoč tolarjev.

Vrednost neplačanih prihodkov je za 20,24% nižja od vrednosti na dan 31.12.2003.

<b>Stroškovno mesto</b>	<b>Neplačani prihodki</b>	<b>Vrednost v tisočih tolarjev 31.12.2003</b>	<b>Vrednost v tisočih tolarjev 31.12.2004</b>	<b>Indeks</b>
0101	Županstvo	157	157	100,00
0301	Oddelek za finance	145.796	140.618	96,45
0401	Oddelek za družbene dejavnosti	18	30	166,67
0402	Predšolska vzgoja	60.799	67.354	110,78
0403	Šolstvo	22.318	8.532	38,23
0405	Kultura		15.570	
0407	Zdravstvo	12		
0501	Oddelek za splošne in pravne zadeve	2.016	16	0,79
0601	Oddelek za gospodarske dejavnosti	6.862	5.183	75,53
0801	Komunalna direkcija	362.033	211.934	58,54
0805	Promet		72	
1101	Zavod za turizem	229	98	42,79
1201	Zavod za varstvo okolja		1.755	
1301	Mestni inšpektorat	86.982	96.571	111,02
1401	Služba za zaščito in reševanje	7.207	4.251	58,98
1402	Požarna varnost, zaščita in reševanje	216	279	129,17
1801	Stanovanjsko gospodarstvo	94.790	65.194	68,78
1901	Gospodarjenje s stavbnimi zemljišči	1.816.781	1.370.604	75,44
2001	Oddelek za gospod.z obč.premoženjem	12.431	10.958	88,15
2002	Upravni prostori	53.810	60.814	113,02
2003	Poslovni prostori	374.228	368.984	98,60
2101	Služba za geografski infor. sistem		1.035	
	<b>SKUPAJ</b>	<b>3.046.685</b>	<b>2.430.009</b>	<b>79,76</b>

## 9 - LASTNI VIRI IN DOLGOROČNE OBVEZNOSTI

### Splošni sklad

<b>Konto 900</b>	<b>Naziv</b>	<b>v tisoč SIT 31.12.2003</b>	<b>v tisoč SIT 31.12.2004</b>	<b>%</b>	<b>Indeks</b>
------------------	--------------	-------------------------------	-------------------------------	----------	---------------

Splošni sklad za opredmetena in neopredmetena osnovna sredstva	14.766.731	15.819.309	16,20	107,13
Splošni sklad za finančne naložbe	6.122.260	5.956.099	6,10	97,29
Splošni sklad za sredstva dana v upravljanje	57.874.295	60.211.882	61,66	104,04
Splošni sklad za drugo (drugo,dolg. obv.,dolg. pos.)	-1.823.773	-2.606.867	-2,67	142,94
Splošni sklad za poslovni izid	1.229.967	993.681	1,02	80,79
Splošni sklad za sredstva JMSS Maribor	13.485.029	17.275.174	17,69	128,11
<b>SKUPAJ</b>	<b>91.654.509</b>	<b>97.649.278</b>	<b>100,00</b>	<b>106,54</b>

**Rezervni sklad** po stanju na dan 31.12.2004 v višini 97.531 tisoč je za 20,32% višji od vrednosti na dan 31.12.2003. Rezervni sklad vsako leto oblikujemo v skladu z določili Zakona o javnih financah in Odloka o proračunu Mestne občine Maribor. V letu 2004 smo oblikovali za 96.000 tisoč tolarjev sredstev rezervnega sklada in porabili za 79.530 tisoč tolarjev sredstev rezervnega sklada.

**Dolgoročno razmejeni prihodki** po stanju na dan 31.12.2004 v višini 3.026 tisoč tolarjev so za 99,57% nižji od vrednosti na dan 31.12.2003. V letu 2004 smo na podlagi Odloka o spremembi odloka o ustanovitvi Javnega medobčinskega stanovanjskega sklada Maribor (MUV št. 17/2004) iz poslovnih knjig Mestne občine Maribor izknjižili za 695.230 tisoč tolarjev dolgoročno razmejenih prihodkov iz naslova kupnin za stanovanja prodana po stanovanjskem zakonu z najdaljšo dobo odplačila 20 let.

#### **Dolgoročne finančne obveznosti**

<b>960</b>	<b>DOLGOROČNI KREDITI, PREJETI V DRŽAVI</b>	<b>v tisoč SIT 31.12.2003</b>	<b>v tisoč SIT 31.12.2004</b>	<b>Indeks</b>
960000	Drugi dolg. krediti EKO SKLAD - 193-001	6.896	5.743	83,28
960001	Drugi dolg. krediti EKO SKLAD - 195-011	1.376		
960002	Drugi dolg. krediti EKO SKLAD - 292-031	126		
960003	Drugi dolg. krediti EKO SKLAD - 293-019	966		
960004	Drugi dolg. krediti EKO SKLAD - 295-036	2.494	863	34,60
960011	Drugi dolg.kreditu SKB banka d.d.	672.934	637.516	94,74
960012	Drugi dolg.kreditu Nova KBM d.d.		509.670	
	<b>SKUPAJ</b>	<b>684.792</b>	<b>1.153.792</b>	<b>168,49</b>

Med dolgoročnimi finančnimi obveznostmi na dan 31.12.2004 je izkazan dolgoročen kredit najet pri SKB banki d.d. in dolgoročni kredit najet pri Novi KBM d.d.. Za potrebe proračuna smo po pogodbi o dolgoročnem kreditu št. 121776-001 v skupni višini 672.934 tisoč tolarjev z rokom vračila kredita do 31.12.2013 najeli kredit pri SKB banki d.d. (prvi obrok je zapadel v plačilo 31.12.2004) in po pogodbi o dolgoročnem kreditu št. 24617/57 v skupnem znesku 509.670 tisoč tolarjev z rokom vračila kredita do 01.01.2015 najeli kredit pri Novi KBM d.d (prvi obrok zapade v plačilo 01.01.2006).

Dolgoročne kredite zapadle v letu 2005 v skupni vrednosti 72.952 tisoč tolarjev v bilanci stanja na dan 31.12.2004 izkazujemo med kratkoročnimi obveznostmi do financerjev.

**Druge dolgoročne obveznosti** po stanju na dan 31.12.2004 v višini 1.449.878 tisoč tolarjev izkazujejo:

- dolgoročne obveznosti do podjetja Nigrad d.d. v višini 220.000 tisoč tolarjev po pogodbi o založitvi denarnih sredstev za financiranje storitvene pristojbine CČN v Dogošah;
- dolgoročne obveznosti do Javnega zavoda Športni center Maribor v višini 154.154 tisoč tolarjev po pogodbi o zagotovitvi sredstev za investicijo v razširitev in posodobitev zimskega kopališča PRISTAN v Mariboru;
- dolgoročne obveznosti do podjetja Mariborski vodovod, javno podjetje d.d. v višini 660.000 tisoč tolarjev po pogodbi o ureditvi razmerij ob vnaprejšnjemu plačilu sredstev namenskega investicijskega vira, ki ga nakaže Mariborski vodovod za financiranje izgradnje in delovanje CČN Dogoše v skladu s sklepom št. 19 iz 3. redne seje Mestnega sveta MOM z dne 24.02.2003;
- dolgoročne obveznosti do Nogometnega kluba Maribor Branik v višini 222.570 tisoč tolarjev po dogovoru o vračilu vloženih sredstev NK Maribor Branik v javne športne objekte v Ljudskem vrtu v skladu s sklepom št. 19 iz 12. redne seje Mestnega sveta MOM z dne 24.02.2004;
- dolgoročne obveznosti do podjetja Mariborski vodovod, javno podjetje d.d. v višini 140.365 tisoč tolarjev po ugotovljeni pogodbi o vrnitvi sredstev ekološkega tolarja in porabi le-teh za investicije v objekte za oskrbo s pitno vodo po zahtevi Računskega sodišča Republike Slovenije in
- dolgoročne obveznosti do podjetja TOTI ROTOVŽ, podjetje za gostinstvo, trgovino, posredništvo in storitve d.o.o. v višini 52.789 tisoč tolarjev po pogodbi o financiranju (poračunavanje vloženih sredstev najemnika za obnovitev in usposobitev uličnega poslovnega prostora Rotovška klet z najemnino).

Druge dolgoročne obveznosti zapadle v letu 2005 v skupni vrednosti 136.387 tisoč tolarjev v bilanci stanja na dan 31.12.2004 izkazujemo med kratkoročnimi obveznostmi do financerjev.

### **Skupina kontov 99 – Izvenbilančna evidenca**

Na kontih te skupine izkazujemo:

- terjatve iz naslova NUSZ podjetij v stečaju v višini 487.846 tisoč tolarjev,
- izdana poročta z izdajo akceptnih nalogov v višini 180.969 tisoč tolarjev,
- izdana poročta z izdajo menic v višini 672.934 tisoč tolarjev,
- izdana poročta v obliki bančnih garancij v višini 91.948 tisoč tolarjev,
- prejeta poročta v obliki prejetih bančnih garancij v višini 511.989 tisoč tolarjev,
- najeti krediti javnih zavodov, javnih podjetij v višini 770.000 tisoč tolarjev,
- odpisani kapitalski delež Biograd in Rovinj v višini 1.249 tisoč tolarjev,
- odpisane terjatve Sklada stavbnih zemljišč v višini 626.218 tisoč tolarjev,
- odpisane terjatve Mestne občine Maribor v višini 2.503 tisoč tolarjev,
- zastava terjatev NK Maribor Branik Novi KBM d.d. v višini 222.570 tisoč tolarjev,
- vlaganja Mestne občine Maribor v SNG Maribor v višini 7.465.792 tisoč tolarjev,
- prejeta računalniško opremo za Spletno kavarno v višini 6.519 tisoč tolarjev in
- vlaganja v ustanovitev Medicinske fakultete v Mariboru v višini 50.000 tisoč tolarjev.

Upoštevani niso odpisi terjatev iz naslova NUSZ podjetij v stečaju v višini 360.897 tisoč tolarjev, ker je bila seja Mestnega sveta, na kateri so obravnavali inventuro za leto 2004 šele 28.02.2005 in do izdelave zaključnega računa za leto 2004 nismo utegnili izknjižiti terjatev predlaganih za odpis.



### III. OBRAZLOŽITEV POSEBNEGA DELA ZAKLJUČNEGA RAČUNA

#### UVOD

Financiranje funkcij Mestne občine Maribor, njenih nalog in drugih s predpisi določenih namenov je v letu 2004, do sprejetja proračuna za leto 2004, potekalo v skladu s pravili začasnega financiranja. Za obdobje januar –marec 2004 je sklep o začasnem financiranju sprejel župan, za naslednje trimesečno obdobje je sklep o podaljšanju začasnega financiranja sprejel mestni svet.

V obdobju začasnega financiranja so bili v skladu z zakoni omejeni tako obseg kot nameni za katere so se lahko porabljala proračunska sredstva. V tem obdobju proračunski uporabniki praviloma niso smeli izvajati novih nalog in programov ter investicijskih projektov. Financirali so se lahko le investicijski projekti po pogodbah sklenjenih v preteklih letih in intervencijski posegi. To pomeni, da je bil čas za izvedbo postopkov in izvajanje projektov načrtovanih v letu 2004 bistveno krajši iz zato tudi realizacija načrtovanih investicij manjša od planirane.

Proračun Mestne občine Maribor za leto 2004 je mestni svet sprejel na seji 3.maja 2004.

Skupni planirani prihodki so po sprejetem proračunu znašali 17,6 mlrd SIT, skupni planirani odhodki 20,1 mlrd SIT. Planirani prihodki za leto 2004 so bili za 0,9 % višji od realiziranih v letu 2003, planirani odhodki pa za 13,6 % višji od realiziranih v letu 2003.

Razlika med planiranimi odhodki in planiranimi prihodki je znašala 2,4 mlrd SIT; viri za pokrivanje razlike so bili ostanek sredstev na računu proračuna na dan 31.12. 2003 v višini 1,229 mlrd SIT, prejemki iz naslova prodaje kapitalskih deležev v višini 74,5 mio SIT in zadolževanje v višini 963 mio SIT.

Med odhodke proračuna za leto 2004 niso bili vključeni odhodki za pokrivanje obveznosti MOM iz naslova razlike med pobranimi sredstvi storitvene pristojbine za CCN in obveznostjo MOM do koncesionarja v ocenjeni višini 650 mio SIT. Prav tako niso bili v celoti usklajeni odhodki za financiranje programov na področju družbenih dejavnosti. Po ocenah oddelka za družbene dejavnosti sredstva za delovanje javnih zavodov niso bila planirana v obsegu, ki bi omogočal plačilo obveznosti občine, sprejeta pa tudi ni bila odločitev o obsegu in standardu ostalih programov, ki niso obveznost občine in se je o njih mogoče odločati glede na finančne možnosti občine.

Že v poročilu o izvrševanju proračuna za obdobje I-VI 2004 so proračunski uporabniki ocenili, da bodo prihodki proračuna nižji od načrtovanih, nekateri odhodki pa višji od načrtovanih. Z upoštevanjem obveznosti občine iz naslova storitvene pristojbine CCN je ocenjen manjko sredstev znašal 1,1 mlrd SIT. Oddelek za finance je v poročilu zato ocenil, da je nujno potrebno pripraviti program racionalizacije in varčevanja, preveriti učinkovitost in potrebnost programov, ki se financirajo iz proračuna, jasno definirati prioritete ter sprejeti dejstvo, da občina lahko financira oziroma sofinancira neobvezne programe samo v takem obsegu, kot ga omogočajo proračunska sredstva po tem, ko so zagotovljena sredstva za zakonsko obvezne programe vsaj v minimalnem standardu.

Poročilo o izvrševanju proračuna za obdobje I-VI 2004 je bilo podlaga za poziv proračunskim uporabnikom v začetku meseca septembra, da pripravijo predlog rebalansa proračuna. Za uravnoteženje prejemkov in izdatkov proračuna za leto 2004 je župan na predlog Oddelka za

finance 13.9. 2004 sprejel sklep o začasnem zadržanju izvrševanja proračuna. Sklep je župan 7. oktobra preklical in istočasno s sklepom zadolžil proračunske uporabnike da, v okviru dovoljene kvote za izplačila za obdobje IX-XII 2004 iz proračuna, prioriteto zagotavljajo sredstva za financiranje obveznih nalog in programov in da pripravijo predlog rebalansa FN za leto 2004 tako, da dodatne zahteve po sredstvih pokrijejo znotraj področij porabe, ki so v njihovi pristojnosti.

Rebalans proračuna MOM za leto 2004 je mestni svet obravnaval na seji v mesecu novembru, vendar ga ni sprejel. Je pa na seji v mesecu decembru obravnaval in sprejel predlog odloka o spremembah in dopolnitvah odloka o proračunu MOM za leto 2004 s katerim je razširil pristojnosti župana pri prerazporejanju pravic porabe med proračunskimi postavkami in med proračunskimi področji v mesecu decembru. Skupno povečanje pravic porabe na posamezni proračunski postavki je bilo s 10 % povečano na 24 %, prerazporejanje med področji znotraj družbenih in znotraj komunalnih dejavnosti pa razširjeno na vsa področja. Omejitve znižanja pravic porabe na posamezni proračunski postavki in med področji proračunske porabe so bile ukinjene.

## **POROČILO O VKLJUČEVANJU NENAČRTOVANIH PREJEMKOV IN IZDATKOV V PRORAČUN, KORIŠČENJU SREDSTEV SPLOŠNE PRORAČUNSKE REZERVACIJE IN IZVRŠENIH PRERAZPREDITVAH PRORAČUNSKIH SREDSTEV**

Vključevanje nenačrtovanih prejemkov in izdatkov v proračun po sprejemu proračuna, koriščenje sredstev splošne proračunske rezervacije in prerazporejanje proračunskih sredstev med proračunskimi postavkami opredeljuje Odlok o proračunu Mestne občine Maribor za leto 2004 (MUV št. 12/2004) v 4., 6. in 8. členu in 1. člen Odloka o spremembi odloka o proračunu Mestne občine Maribor za leto 2004 (MUV št. 31/2004). Z Odlokom o spremembi odloka se je povečal obseg povečanja pravic porabe posamezne proračunske postavke s prerazporejanjem pravic porabe med proračunskimi postavkami v sprejetem finančnem načrtu iz 10% na 24%. Omejitve po 6. členu Odloka o proračunu Mestne občine Maribor za leto 2004 v zvezi z zmanjšanjem pravic porabe posamezne proračunske postavke (10%) in omejitve povečanja in zmanjšanja sredstev za posamezno področje proračunske porabe (1,5%) so bile z 1. členom Odloka o spremembi odloka o proračunu za leto 2004 za mesec december 2004 ukinjene.

Proračun za leto 2004 je bil sprejet na 12. seji Mestnega sveta MOM dne, 3.5.2004 z veljavnostjo od 13.5.2004, Odlok o spremembi odloka o proračunu MOM za leto 2004 pa je Mestni svet sprejel na 16. seji dne , 6.12.2004, z veljavnostjo od 7.12.2004.

V poročilu so spremembe finančnega načrta zaradi prerazporejanja pravic porabe proračunskih sredstev med proračunskimi postavkami in področji proračunske porabe prikazane ločeno, in sicer spremembe sprejetega proračuna v obdobju od 13.5. do 7.12.2004 in spremembe po sprejemu Odloka o spremembi odloka o proračunu MOM za leto 2004 od 7.12.2004 do konca leta.

## Vključevanje nenačrtovanih prejemkov in izdatkov

Vključevanje nenačrtovanih prejemkov in izdatkov v proračun po sprejemu proračuna urejata Zakon o javnih financah v 41. in 43. členu ter Odlok o proračunu Mestne občine Maribor za leto 2004 v 4. členu. V letu 2004 je povečanje sprejetega proračuna za leto 2004, zaradi vključitve namenskih prejemkov in namenskih izdatkov, ki v proračunu niso bili izkazani oziroma niso bili izkazani v zadostni višini znašalo 107,5 mio SIT. V višini dejanskih prejemkov se je povečal tudi obseg izdatkov finančnega načrta posameznega uporabnika in sicer:

v 000 SIT			
PPP SM	FNU PP, APP	Naziv področja proračunske porabe in proračunske postavke	Znesek
0101		Mestna uprava	
	010101	Plače, prispevki in dodatki zaposlenim	2.685
0405		Kultura	
	1031-09	Novogradnje, rekonstrukcije in adaptacije – Pokrajinski muzej	17.011
0602		Gospodarske dejavnosti	
	7420	LTO - Programi	690
0802		Okolje in prostor	
	1533-08	Investicijsko vzdr. zelenih površin – Urejanje površin z arheološkim pomenom na Piramidi	20.000
	5114-10	Ureditev parkovnih in ostalih zelenih površin – Regijski parki	10.000
1202		Varstvo okolja	
	1565	Ekoprofit International (EI)	977
1901		Gospodarjenje s stavbnimi zemljišči	
	1636	Gospodarjenje s stavbnimi zemljišči	56.185
		<b>SKUPAJ</b>	<b>107.548</b>

Zaradi navedenih sprememb so se skupni prihodki, planirani v proračunu MOM za leto 2004, sprejetem na mestnem svetu v mesecu maju 2004 povečali iz 17,6 mlrd SIT na 17,7 mlrd SIT.

Skupni odhodki, planirani v proračunu MOM za leto 2004 v višini 20,06 mlrd SIT so se povečali na 20,17 mlrd SIT. Poročilo o razporeditvi splošne proračunske rezervacije

Uporaba splošne proračunske rezervacije je urejena v Zakonu o javnih financah v 42. členu, Odloku o proračunu Mestne občine Maribor za leto 2004 pa v 8. členu. Sredstva splošne proračunske rezervacije se uporabljajo za nepredvidene namene, za katere v proračunu niso zagotovljena sredstva, ali za namene, za katere se med letom izkaže, da niso zagotovljena v zadostnem obsegu, ker jih ob pripravi proračuna ni bilo mogoče načrtovati.

V sprejetem proračunu za leto 2004 je bilo na proračunski postavki 1320 – Splošna proračunska rezervacija planiranih 30 mio SIT. Na osnovi sklepa župana so bila sredstva v celoti razporejena v finančne načrte naslednjih proračunskih področij:

- **010103 Javna dela**, na proračunsko postavko 3360 Mestni inšpektorat v višini 142 tisoč SIT,
- **010107 Mestna uprava – Novogradnje, rekonstrukcije in adaptacije**, stroškovno mesto 2002 Upravni prostori, proračunska postavka 9110 Novogradnje, rekonstrukcije in adaptacije (APP 1507 Investicijska dokumentacija) v višini 5,6 mio SIT,
- **0402 Predšolska vzgoja**, na proračunsko postavko 4220 Storitve vrtcev iz drugih občin 4,1 mio SIT,
- 0406 Socialno varstvo**, na proračunsko postavko 3111 Občinske socialno varstvene subvencije (APP 3111-04 Prehrana dojenčkov) v višini 1,3 mio SIT,
- **0403 Šolstvo**, na proračunsko postavko 1022 Investicijsko vzdrževanje objektov v višini 3,5 mio SIT.
- **0407 Zdravstvo**, na proračunsko postavko 4410 Mrliško pregledna služba v višini 1,7 mio SIT in
- **0805 Promet**, na novo odprto proračunsko postavko 2187 Odškodnina po sodbi Trimpex v višini 13,6 mio SIT.

### **Prerazporejanje proračunskih sredstev**

Prerazporejanje proračunskih sredstev urejata 38. in 39. člen Zakona o javnih financah. Možnosti in pristojnosti v zvezi s prerazporejanjem sredstev za leto 2004 določata v 6. členu Odlok o proračunu MOM za leto 2004 ter v 1. členu Odlok o spremembi odloka o proračunu MOM za leto 2004. Postopek in način prerazporejanja je urejen z Navodilom o izvrševanju proračuna Mestne občine Maribor za leto 2004, ki ga je sprejel župan.

Na osnovi določil 6. člena Odloka lahko župan izjemoma, na osnovi utemeljenega predloga pooblaščenih odredbodajalcev, odobri prerazporeditev proračunskih sredstev med proračunskimi postavkami znotraj posameznega področja proračunske porabe ob upoštevanju dovoljenega obsega sprememb posamezne proračunske postavke, ki znaša:

- 10% planiranih sredstev na proračunski postavki v okviru finančnega načrta znotraj posameznega področja proračunske porabe in 10% med proračunskimi postavkami za delovanje Mestne uprave izkazanih v sprejetem finančnem načrtu na področju proračunske porabe od 010101 do vključno 010108.

Odlok županu dovoljuje tudi odločanje o prerazporeditvah pravic porabe med proračunskimi postavkami znotraj področij družbenih dejavnosti (0402 – 0407) in komunalnih dejavnosti (0802 – 0810), pri čemer sprememba planiranih sredstev za posamezno področje proračunske porabe ne sme presežati 1,5 % planiranih sredstev v sprejetem finančnem načrtu področja.

S spremembo Odloka o proračunu MOM za leto 2004 se je obseg dovoljenega povečanja pravic porabe posamezne proračunske postavke povečal na 24%, ostale omejitve pa se za prerazporeditve v mesecu decembru niso uporabljale.

### **Prerazporeditve proračunskih sredstev do spremembe Odloka o proračunu MOM za leto 2004**

Pristojni odredbodajalci so po sprejemu proračuna za leto 2004 predložili 14 predlogov za prerazporeditev sredstev v skupnem znesku 148,4 mio SIT, od katerih je bilo odobrenih 11 predlogov v skupnem znesku 83,2 mio SIT, trije predlogi v znesku 65,2 mio so bili zaradi neskladnosti z veljavnimi določili prerazporejanja zavrnjeni. Zaradi pričakovanih manjših prejemkov proračuna v letu 2004, je župan v skladu z 40. členom Zakona o javnih financah, 7. členom Odloka o proračunu MOM za leto 2004 in 48. sklepa mestnega sveta z dne 30.8.2004 dne, 13.9.2004 sprejel Sklep za začasno zadržanje izvrševanja posameznih izdatkov proračuna MOM za leto 2004. Na osnovi izdanega sklepa je bilo do 7.10.2004, to je do preklica sklepa župana ustavljeno prerazporejanje proračunskih sredstev in odločanje o odstopanjih porabe na analitični proračunski postavki v okviru proračunske postavke.

### **Prerazporeditve sredstev po sprejemu Odloka o spremembi odloka o proračunu MOM za leto 2004**

Po sprejemu **Odloka o spremembi odloka o proračunu** za leto 2004 oziroma po njegovi veljavnosti od 7.12.2004 do konca leta so pristojni odredbodajalci predložili v odobritev 41 predlogov v skupni višini 439,8 mio SIT. Župan je odobril 38 predlogov v znesku 391,3 mio SIT, 3 predlogi v višini 48,5 mio SIT so bili zavrnjeni.

Iz mestne uprave je bilo prerazporejenih 15,3 mio SIT na področja dejavnosti, večina prerazporeditev pa je bila realizirana med področji dejavnosti. Največ prerazporeditev je bilo odobrenih na področjih družbenih dejavnosti, katerih obseg sredstev v finančnih načrtih se je povečal za 87,8 mio SIT (prerazporeditev iz področja prostorskega načrtovanja in mestne uprave), iz področja komunalnih dejavnosti je bilo 30 mio SIT prerazporejenih na področje gospodarjenja s stavbnimi zemljišči in 6 mio SIT iz mestne uprave na področje športa.

Prerazporeditve med skupinami postavk 01-11 (01 delovanje uprave, 02 naloge in programi, 03 delovanje organov, 04 odplačilo kreditov, 06 rezerve, 08 program obnove objektov in opreme, 09 posebni programi, 10 investicije v upravi in 11 investicije dejavnosti) so znašale 306,5 mio SIT. Sredstva za delovanje uprave, redne programe in posebne programe so se zvišala, sredstva za naloge in programe uprave, odplačila kreditov, programe obnove objektov in opreme in investicije pa so se znižala.

Podrobnejše obrazložitve posameznih prerazporeditev in vzrokov za prerazporeditve sredstev podajajo posamezni uporabniki v okviru obrazložitve finančnih načrtov.

Razlike med veljavnim FN sprejetim finančnim načrtom in veljavnim FN za leto 2004 so posledica:

1. povečanja prihodkov in odhodkov po 41. in 43. členu Zakona o javnih financah,
2. koriščenja splošne proračunske rezervacije in
3. prerazporejanja sredstev med proračunskimi postavkami in stroškovnimi mesti po 6. členu Odloka o spremembi odloka o proračunu Mestne občine Maribor za leto 2004.

SPREMEMBE FINANČNEGA NAČRTA ODHODKOV MESTNE OBČINE MARIBOR ZA LETO 2004																
v tisočih SIT																
FNU	SM	SP	PP	Opis	FN 2004	Veljavni FN 2004	Realizacija 2004	Spremembe (zap.7 - zap.6)	Koriščenje sred. spl.pror. rezerv.	Povečanje nam.prih.	Prerazpor. pror. sredstev	% prer.	Prerazporeditve pror. sredstev			
1	2	3	4	5	6	7	8	9(10+11+12)	10	11	12(14+16)	13	14	15	16	17
<b>01</b>				<b>MESTNA UPRAVA IN ORGANI OBČINE</b>	<b>2.710.112</b>	<b>2.673.228</b>	<b>2.436.368</b>	<b>-36.884</b>	<b>-24.258</b>	<b>2.685</b>	<b>-15.311</b>	<b>-0,6</b>	<b>0</b>	<b>0,0</b>	<b>-15.311</b>	<b>-0,6</b>
<b>0101</b>				<b>Mestna uprava</b>	<b>2.412.410</b>	<b>2.375.526</b>	<b>2.143.561</b>	<b>-36.884</b>	<b>-24.258</b>	<b>2.685</b>	<b>-15.311</b>	<b>-0,6</b>	<b>0</b>	<b>0,0</b>	<b>-15.311</b>	<b>-0,6</b>
		<b>01</b>		<b>DELOVANJE UPRAVE</b>	<b>1.491.969</b>	<b>1.510.530</b>	<b>1.489.055</b>	<b>18.561</b>	<b>0</b>	<b>2.685</b>	<b>15.876</b>	<b>1,1</b>	<b>-86</b>	<b>0,0</b>	<b>15.961</b>	<b>1,1</b>
<b>010101</b>				<b>PLAČE, PRISPEVKI IN DODATKI ZAPOSLENIH</b>	<b>1.109.771</b>	<b>1.112.456</b>	<b>1.108.543</b>	<b>2.685</b>	<b>0</b>	<b>2.685</b>	<b>0</b>	<b>0,0</b>	<b>0</b>	<b>0,0</b>	<b>0</b>	<b>0,0</b>
01010101				Mestna uprava	1.038.129	1.040.814	1.042.494	2.685	0	2.685	0	0,0	0	0,0	0	0,0
01010102				MČ in KS	70.222	70.222	64.675	0	0	0	0	0,0	0	0,0	0	0,0
01010103				Solidarnostne pomoči	1.421	1.421	1.374	0	0	0	0	0,0	0	0,0	0	0,0
<b>010102</b>				<b>MATERIALNI STROŠKI</b>	<b>382.198</b>	<b>398.074</b>	<b>380.512</b>	<b>15.876</b>	<b>0</b>	<b>15.876</b>	<b>4,2</b>	<b>-86</b>	<b>0,0</b>	<b>15.961</b>	<b>4,2</b>	
01010201				Splošni stroški upravnih organov	43.757	45.088	42.932	1.331	0	1.331	3,0	369	0,8	961	2,2	
	0201	2101		MATERIALNI STROŠKI SMS	1.277	1.277	1.139	0	0	0	0,0	0	0,0	0	0,0	
	0301	2102-00		MATERIALNI STROŠKI FN	4.264	4.264	5.306	0	0	0	0,0	0	0,0	0	0,0	
	0401	2103		MATERIALNI STROŠKI DD	3.693	4.062	3.897	369	0	369	10,0	369	10,0	369	10,0	
	0501	2104-01		MATERIALNI STROŠKI SPZ	3.012	3.012	2.775	0	0	0	0,0	0	0,0	0	0,0	
	0601	2105		MATERIALNI STROŠKI GD	2.015	2.015	1.733	0	0	0	0,0	0	0,0	0	0,0	
	0801	2107		MATERIALNI STROŠKI KD	6.285	6.285	5.912	0	0	0	0,0	0	0,0	0	0,0	
	0901	2108		MATERIALNI STROŠKI ZPN	3.620	3.620	3.116	0	0	0	0,0	0	0,0	0	0,0	
	1001	2109		MATERIALNI STROŠKI ZŠ	1.310	1.610	1.545	300	0	300	22,9	0	0,0	300	22,9	
	1201	2111		MATERIALNI STROŠKI ZVO	3.009	3.009	2.269	0	0	0	0,0	0	0,0	0	0,0	
	1301	2112		MATERIALNI STROŠKI MI	7.225	7.886	7.844	661	0	661	9,2	0	0,0	661	9,2	
	1401	2113		MATERIALNI STROŠKI SZR	640	640	617	0	0	0	0,0	0	0,0	0	0,0	
	2001	2114-01		MATERIALNI STROŠKI GOP	3.343	3.343	3.686	0	0	0	0,0	0	0,0	0	0,0	
	2101	2115		MATERIALNI STROŠKI GIC	2.315	2.315	1.357	0	0	0	0,0	0	0,0	0	0,0	
	2201	2116		MATERIALNI STROŠKI SFN	1.749	1.749	1.738	0	0	0	0,0	0	0,0	0	0,0	
01010202	2001	2114-02		Skupni obratovalni stroški	253.500	268.500	268.262	15.000	0	15.000	5,9	0	0,0	15.000	5,9	
01010203	0501	2104-02		Stroški glavne pisarne	30.062	30.062	24.214	0	0	0	0,0	0	0,0	0	0,0	
01010204	0501	2104-02		Stroški informacijskega sistema	22.000	22.000	23.467	0	0	0	0,0	0	0,0	0	0,0	
01010205	0501	2104-02		Stroški objav javnih razpisov in drugih objav	1.031	1.031	629	0	0	0	0,0	0	0,0	0	0,0	
01010206	0301	2102-01		Vzdrževanje programske opreme MAOP	5.273	5.187	3.737	-86	0	-86	-1,6	-86	-1,6	-86	-1,6	
01010207	0301	2102-02		Vzdrževanje programske opreme MANTO	4.820	4.820	3.960	0	0	0	0,0	0	0,0	0	0,0	
01010208	0501	2104-02		Zavarovanje, izobraževanje in zdrav.preventiva zaposlenih	14.264	13.895	5.586	-369	0	-369	-2,6	-369	-2,6	-369	-2,6	
01010209	0501	2104-02		Obvezna počitniška praksa	115	115	745	0	0	0	0,0	0	0,0	0	0,0	
01010210	0501	2104-02		Novoletna obdaritev otrok in srečanje upokojencev	376	376	548	0	0	0	0,0	0	0,0	0	0,0	
01010211	0501	2104-02		Stroški odvetniških storitev	7.000	7.000	6.432	0	0	0	0,0	0	0,0	0	0,0	
<b>010103</b>				<b>JAVNA DELA</b>	<b>19.234</b>	<b>19.376</b>	<b>11.502</b>	<b>142</b>	<b>142</b>	<b>0</b>	<b>0,0</b>	<b>0,0</b>	<b>0,0</b>	<b>0,0</b>	<b>0,0</b>	
		<b>09</b>		<b>POSEBNI PROGRAMI</b>	<b>19.234</b>	<b>19.376</b>	<b>11.502</b>	<b>142</b>	<b>142</b>	<b>0</b>	<b>0,0</b>	<b>0,0</b>	<b>0,0</b>	<b>0,0</b>	<b>0,0</b>	
	1301	3360		Mestni inšpektorat	839	981	980	142	142	0	0,0	0	0,0	0	0,0	
	0401	3370		Oddelek za družbene dejavnosti	7.253	7.253	5.939	0	0	0	0,0	0	0,0	0	0,0	
	0501	3380		Oddelek za splošne in pravne zadeve	3.356	3.356	1.456	0	0	0	0,0	0	0,0	0	0,0	
	0301	3381		Oddelek za finance	3.301	3.301	1.646	0	0	0	0,0	0	0,0	0	0,0	
	2001	3384		Oddelek za gospod. s posl. in upr. pr.ter prem.premož.	4.485	4.485	1.481	0	0	0	0,0	0	0,0	0	0,0	

FNU	SM	SP	PP	Opis	FN 2004	Veljavni FN 2004	Realizacija 2004	Spremembe (zap.7 - zap.6)	Koriščenje sred. spl.pror. rezerv.	Povečanje nam.prih.	Prerazpor. pror. sredstev	% prer.	v tisočih SIT			
													Prerazporeditve pror. sredstev			
													13.5. - 7.12.04	% prer.	7.12.-31.12-04	% prer.
1	2	3	4	5	6	7	8	9(10+11+12)	10	11	12(14+16)	13	14	15	16	17
010104				<b>INVESTICIJSKO VZDRŽEVANJE OBJEKTOV</b>	<b>63.000</b>	<b>65.200</b>	<b>23.909</b>	<b>2.200</b>	<b>0</b>	<b>0</b>	<b>2.200</b>	<b>3,5</b>	<b>0,0</b>	<b>2.200</b>	<b>3,5</b>	
		08		<b>PROGRAM OBNOVE OBJEKTOV IN OPREME</b>	<b>63.000</b>	<b>65.200</b>	<b>23.909</b>	<b>2.200</b>	<b>0</b>	<b>0</b>	<b>2.200</b>	<b>3,5</b>	<b>0,0</b>	<b>2.200</b>	<b>3,5</b>	
	2002		9201	INVESTICIJSKO VZDRŽEVANJE OBJEKTOV	63.000	65.200	23.909	2.200	0	0	2.200	3,5	0,0	2.200	3,5	
010105				<b>OBNOVA OPREME</b>	<b>11.000</b>	<b>11.000</b>	<b>7.717</b>	<b>0</b>	<b>0</b>	<b>0</b>	<b>0</b>	<b>0,0</b>	<b>0,0</b>	<b>0,0</b>	<b>0,0</b>	
		08		<b>PROGRAM OBNOVE OBJEKTOV IN OPREME</b>	<b>11.000</b>	<b>11.000</b>	<b>7.717</b>	<b>0</b>	<b>0</b>	<b>0</b>	<b>0</b>	<b>0,0</b>	<b>0,0</b>	<b>0,0</b>	<b>0,0</b>	
	2002		2132	OBNOVA OPREME	11.000	11.000	7.717	0	0	0	0	0,0	0,0	0,0	0,0	
010106				<b>INVESTICIJSKO VZDRŽEVANJE RAČUNALNIŠKE OPREME</b>	<b>42.000</b>	<b>42.000</b>	<b>38.186</b>	<b>0</b>	<b>0</b>	<b>0</b>	<b>0</b>	<b>0,0</b>	<b>0,0</b>	<b>0,0</b>	<b>0,0</b>	
		08		<b>PROGRAM OBNOVE OBJEKTOV IN OPREME</b>	<b>42.000</b>	<b>42.000</b>	<b>38.186</b>	<b>0</b>	<b>0</b>	<b>0</b>	<b>0</b>	<b>0,0</b>	<b>0,0</b>	<b>0,0</b>	<b>0,0</b>	
	0501		9200	INVESTICIJSKO VZDRŽEVANJE	35.000	35.000	32.207	0	0	0	0	0,0	0,0	0,0	0,0	
	0301		9400	RAČUNALNIŠKA PROGRAMSKA OPREMA	7.000	7.000	5.980	0	0	0	0	0,0	0,0	0,0	0,0	
010107				<b>NOVOGRADNJE, REKONSTRUKCIJE IN ADAPTACIJE</b>	<b>191.411</b>	<b>173.511</b>	<b>98.176</b>	<b>-17.900</b>	<b>5.600</b>	<b>0</b>	<b>-23.500</b>	<b>-12,3</b>	<b>0,0</b>	<b>-23.500</b>	<b>-12,3</b>	
		10		<b>INVESTICIJE - MESTNA UPRAVA</b>	<b>191.411</b>	<b>173.511</b>	<b>98.176</b>	<b>-17.900</b>	<b>5.600</b>	<b>0</b>	<b>-23.500</b>	<b>-12,3</b>	<b>0,0</b>	<b>-23.500</b>	<b>-12,3</b>	
	2002		9110	NOVOGRADNJE, REKONSTRUKCIJE IN ADAPTACIJE	191.411	173.511	83.630	-17.900	5.600	0	-23.500	-12,3	0,0	-23.500	-12,3	
010108				<b>RAČUNALNIŠKA IN PROGRAMSKA OPREMA</b>	<b>70.000</b>	<b>70.000</b>	<b>62.280</b>	<b>0</b>	<b>0</b>	<b>0</b>	<b>0</b>	<b>0,0</b>	<b>0,0</b>	<b>0,0</b>	<b>0,0</b>	
		10		<b>INVESTICIJE - MESTNA UPRAVA</b>	<b>70.000</b>	<b>70.000</b>	<b>62.280</b>	<b>0</b>	<b>0</b>	<b>0</b>	<b>0</b>	<b>0,0</b>	<b>0,0</b>	<b>0,0</b>	<b>0,0</b>	
	0501		9100	RAČUNALNIŠKA IN PROGRAMSKA OPREMA	70.000	70.000	62.280	0	0	0	0	0,0	0,0	0,0	0,0	
010109				<b>NALOGE IN PROGRAMI</b>	<b>343.454</b>	<b>333.567</b>	<b>277.685</b>	<b>-9.887</b>	<b>0</b>	<b>0</b>	<b>-9.887</b>	<b>-2,9</b>	<b>86</b>	<b>0,0</b>	<b>-9.972</b>	<b>-2,9</b>
		02		<b>NALOGE IN PROGRAMI</b>	<b>240.727</b>	<b>230.840</b>	<b>212.623</b>	<b>-9.887</b>	<b>0</b>	<b>0</b>	<b>-9.887</b>	<b>-4,1</b>	<b>86</b>	<b>0,0</b>	<b>-9.972</b>	<b>-4,1</b>
	0501		2160	STROŠKI POSTOPKOV V ZVEZI Z DENACIONALIZACIJO	850	850	620	0	0	0	0	0,0	0,0	0,0	0,0	
	0501		2161	UREJANJE PREMOŽENJSKO PRAVNIH STANJ	14.930	14.930	9.118	0	0	0	0	0,0	0,0	0,0	0,0	
	0501		2162	PRIDOBITEV STANDARDOV	1.500	1.500	1.070	0	0	0	0	0,0	0,0	0,0	0,0	
	0501		2163	IZVEDBA SPREMENB MEJE NASELJA MARIBOR	735	735	0	0	0	0	0	0,0	0,0	0,0	0,0	
	0501		2164	EVROPSKE ZADEVE	11.466	11.466	7.107	0	0	0	0	0,0	0,0	0,0	0,0	
	0501		2165	E - MESTO	11.712	11.712	10.547	0	0	0	0	0,0	0,0	0,0	0,0	
	0501		2166	750-LETNICA MESTA	10.000	10.000	8.868	0	0	0	0	0,0	0,0	0,0	0,0	
	1301		2175	STROŠKI UPRAVNIH IZVRŠB	670	9	0	-661	0	0	-661	-98,7	0,0	-661	-98,7	
	0801		2181	OGLAŠEVANJE - upravne naloge	9.452	9.452	9.422	0	0	0	0	0,0	0,0	0,0	0,0	
	1301		2182	RAVNANJE Z NEPRAVILNO PARKIRANIMI IN ZAPUŠČENIMI	19.472	19.472	19.472	0	0	0	0	0,0	0,0	0,0	0,0	
	0401		2184	STROŠKI POSTOPKOV IZ PRISTOJNOSTI ODDELKA	10.242	10.515	10.484	273	0	0	273	2,7	940	9,2	-667	-6,5
	0301		2185	UPRAVLJANJE S KAPITALSKIMI NALOŽBAMI	8.543	689	558	-7.854	0	0	-7.854	-91,9	-854	-10,0	-7.000	-81,9
	0501		3420	ŠTIPENDIJSKI SKLAD MESTNE OBČINE MARIBOR	23.359	23.359	19.136	0	0	0	0	0,0	0,0	0,0	0,0	
	0501		8102	DELOVANJE KS IN MČ	26.018	26.018	25.925	0	0	0	0	0,0	0,0	0,0	0,0	
	0501		8103	PRENAKAZILO PRIHODKOV KS IN MČ	70.719	70.719	75.318	0	0	0	0	0,0	0,0	0,0	0,0	
	0501		8104	DELOVANJE ORGANOV KS IN MČ	6.300	6.300	6.300	0	0	0	0	0,0	0,0	0,0	0,0	
	0301		8383	DRUGI ODHODKI	14.758	13.114	8.677	-1.644	0	0	-1.644	-11,1	0,0	-1.644	-11,1	
		08		<b>PROGRAM OBNOVE OBJEKTOV IN OPREME</b>	<b>19.700</b>	<b>19.700</b>	<b>18.406</b>	<b>0</b>	<b>0</b>	<b>0</b>	<b>0</b>	<b>0,0</b>	<b>0,0</b>	<b>0,0</b>	<b>0,0</b>	
	2101		1626	INVESTICIJSKO VZDRŽEVANJE PROGRAMSKE OPREME	19.700	19.700	18.406	0	0	0	0	0,0	0,0	0,0	0,0	
		10		<b>INVESTICIJE - MESTNA UPRAVA</b>	<b>83.027</b>	<b>83.027</b>	<b>46.656</b>	<b>0</b>	<b>0</b>	<b>0</b>	<b>0</b>	<b>0,0</b>	<b>0,0</b>	<b>0,0</b>	<b>0,0</b>	
	2101		9120	RAČUNALNIŠKA PROGRAMSKA OPREMA GIS	83.027	83.027	46.656	0	0	0	0	0,0	0,0	0,0	0,0	
010110				<b>REZERVE</b>	<b>126.000</b>	<b>96.000</b>	<b>96.000</b>	<b>-30.000</b>	<b>-30.000</b>	<b>0</b>	<b>0</b>	<b>0,0</b>	<b>0,0</b>	<b>0,0</b>	<b>0,0</b>	
		06		<b>REZERVE</b>	<b>126.000</b>	<b>96.000</b>	<b>96.000</b>	<b>-30.000</b>	<b>-30.000</b>	<b>0</b>	<b>0</b>	<b>0,0</b>	<b>0,0</b>	<b>0,0</b>	<b>0,0</b>	
	0301		1310	PRORAČUNSKA REZERVA	96.000	96.000	96.000	0	0	0	0	0,0	0,0	0,0	0,0	
	0301		1320	SPLOŠNA PRORAČUNSKA REZERVACIJA	30.000	0	0	-30.000	-30.000	0	0	0,0	0,0	0,0	0,0	
010111				<b>OBRESTI - GOSPODARSKE JAVNE SLUŽBE</b>	<b>54.343</b>	<b>54.343</b>	<b>39.052</b>	<b>0</b>	<b>0</b>	<b>0</b>	<b>0,0</b>	<b>0,0</b>	<b>0,0</b>	<b>0,0</b>	<b>0,0</b>	



FNU	SM	SP	PP	Opis	FN 2004	Veljavni FN 2004	Realizacija 2004	Spremembe (zap.7 - zap.6)	Koriščenje sred. spl.pror. rezerv.	Povečanje nam.prih.	Prerazpor. pror. sredstev	% prer.	v tisočih SIT			
													Prerazporeditve pror. sredstev			
1	2	3	4	5	6	7	8	9(10+11+12)	10	11	12(14+16)	13	14	15	16	17
		<b>04</b>		<b>ODPLAČILA KREDITOV</b>	<b>54.343</b>	<b>54.343</b>	<b>39.052</b>	<b>0</b>	<b>0</b>	<b>0</b>	<b>0</b>	<b>0,0</b>		<b>0,0</b>		<b>0,0</b>
	0301		6102	OBRESTI - GOSPODARSKE JAVNE SLUŽBE	54.343	54.343	39.052	0	0	0	0	0,0		0,0		0,0
<b>0102</b>				<b>Organi občine</b>	<b>297.702</b>	<b>297.702</b>	<b>292.807</b>	<b>0</b>	<b>0</b>		<b>0</b>	<b>0,0</b>		<b>0,0</b>		<b>0,0</b>
								0			0					
<b>010201</b>				<b>Župan</b>	<b>155.728</b>	<b>155.728</b>	<b>153.006</b>	<b>0</b>	<b>0</b>		<b>0</b>	<b>0,0</b>		<b>0,0</b>		<b>0,0</b>
		<b>03</b>		<b>DELOVANJE ORGANOV</b>	<b>155.728</b>	<b>155.728</b>	<b>153.006</b>	<b>0</b>	<b>0</b>	<b>0</b>	<b>0</b>	<b>0,0</b>		<b>0,0</b>		<b>0,0</b>
	0101		1100	PLAČE	119.170	119.170	118.603	0	0	0	0	0,0		0,0		0,0
	0101		2100	MATERIALNI STROŠKI	7.405	7.405	6.346	0	0	0	0	0,0		0,0		0,0
	0101		2147	PROSLAVE, PRIREDITVE, SODELOVANJA	29.153	29.153	28.058	0	0	0	0	0,0		0,0		0,0
<b>010202</b>				<b>Mestni svet</b>	<b>132.574</b>	<b>134.074</b>	<b>132.285</b>	<b>1.500</b>	<b>0</b>		<b>1.500</b>	<b>1,1</b>		<b>0,0</b>	<b>1.500</b>	<b>1,1</b>
		<b>03</b>		<b>DELOVANJE ORGANOV</b>	<b>132.574</b>	<b>134.074</b>	<b>132.285</b>	<b>1.500</b>	<b>0</b>	<b>0</b>	<b>1.500</b>	<b>1,1</b>		<b>0,0</b>	<b>1.500</b>	<b>1,1</b>
	0201		2151	DELOVANJE MESTNEGA SVETA	51.092	54.212	52.734	3.120	0	0	3.120	6,1		0,0	3.120	6,1
	0201		2153	ODBORI IN KOMISIJE	10.705	11.905	11.800	1.200	0	0	1.200	11,2		0,0	1.200	11,2
	0201		2154	VARNOSTNI SOSVET	2.500	1.100	977	-1.400	0	0	-1.400	-56,0		0,0	-1.400	-56,0
	0201		2155	NAGRADE IN PRIZNANJA	4.250	3.130	3.113	-1.120	0	0	-1.120	-26,4		0,0	-1.120	-26,4
	0201		8210	FINANCIRANJE STRANK PO ZAKONU	31.627	31.327	31.260	-300	0	0	-300	-0,9		0,0	-300	-0,9
	0201		8240	FINANCIRANJE KLUBOV SVETNIKOV	32.400	32.400	32.400	0	0	0	0	0,0		0,0	0	0,0
<b>010203</b>				<b>Nadzorni odbor</b>	<b>6.900</b>	<b>6.900</b>	<b>6.588</b>	<b>0</b>	<b>0</b>		<b>0</b>	<b>0,0</b>		<b>0,0</b>		<b>0,0</b>
		<b>03</b>		<b>DELOVANJE ORGANOV</b>	<b>6.900</b>	<b>6.900</b>	<b>6.588</b>	<b>0</b>	<b>0</b>	<b>0</b>	<b>0</b>	<b>0,0</b>		<b>0,0</b>		<b>0,0</b>
	0201		2152	DELOVANJE NADZORNEGA ODBORA	6.900	6.900	6.588	0	0	0	0,0		0,0		0,0	0,0
<b>010204</b>				<b>Mestna volilna komisija</b>	<b>2.500</b>	<b>1.000</b>	<b>927</b>	<b>-1.500</b>	<b>0</b>		<b>-1.500</b>	<b>-60,0</b>		<b>0,0</b>	<b>-1.500</b>	<b>-60,0</b>
		<b>03</b>		<b>DELOVANJE ORGANOV</b>	<b>2.500</b>	<b>1.000</b>	<b>927</b>	<b>-1.500</b>	<b>0</b>	<b>0</b>	<b>-1.500</b>	<b>-60,0</b>		<b>0,0</b>	<b>-1.500</b>	<b>-60,0</b>
	0201		2156	VOLITVE, REFERENDUMI IN LJUDSKA INICIATIVA	2.500	1.000	927	-1.500	0	0	-1.500	-60,0		0,0	-1.500	-60,0
<b>02</b>				<b>DEJAVNOSTI</b>	<b>17.353.718</b>	<b>17.498.150</b>	<b>14.860.405</b>	<b>144.432</b>	<b>24.258</b>	<b>104.863</b>	<b>15.311</b>	<b>0,1</b>	<b>0</b>	<b>0,0</b>	<b>15.311</b>	<b>0,1</b>
		<b>04</b>		<b>DRUŽBENE DEJAVNOSTI</b>	<b>6.387.462</b>	<b>6.502.938</b>	<b>6.205.212</b>	<b>115.476</b>	<b>10.675</b>	<b>17.011</b>	<b>87.790</b>	<b>1,4</b>	<b>0</b>	<b>0,0</b>	<b>87.790</b>	<b>1,4</b>
	<b>0402</b>			<b>Predšolska vzgoja</b>	<b>2.729.056</b>	<b>2.827.475</b>	<b>2.827.051</b>	<b>98.419</b>	<b>4.134</b>		<b>94.285</b>	<b>3,5</b>	<b>1.770</b>	<b>0,1</b>	<b>92.515</b>	<b>3,4</b>
		<b>07</b>		<b>Redni programi</b>	<b>2.546.006</b>	<b>2.642.721</b>	<b>2.642.715</b>	<b>96.715</b>	<b>4.134</b>		<b>92.581</b>	<b>3,6</b>		<b>0,0</b>	<b>92.581</b>	<b>3,6</b>
			1200	OSNOVNI PROGRAM PREDŠOLSKE VZGOJE	2.486.596	2.571.122	2.571.122	84.526	0	0	84.526	3,4		0,0	84.526	3,4
			1206	OSNOVNA DEJAVNOST ZASEBNIH VRTCEV	11.454	13.081	13.081	1.627	0	0	1.627	14,2		0,0	1.627	14,2
			4220	STORITVE VRTCEV IZ DRUGIH OBČIN	44.025	54.587	54.581	10.562	4.134	0	6.428	14,6		0,0	6.428	14,6
			4221	ODŠKODNINE PO SODNIH SKLEPIH IN IZVENSODNIH PORAVNAVAH	3.931	3.931	3.931	0	0	0	0	0,0		0,0	0	0,0
		<b>08</b>		<b>Program obnove objektov in opreme</b>	<b>89.756</b>	<b>91.816</b>	<b>91.812</b>	<b>2.060</b>	<b>0</b>		<b>2.060</b>	<b>2,3</b>	<b>2.060</b>	<b>2,3</b>	<b>0,0</b>	<b>0,0</b>
			1012	INVESTICIJSKO VZDRŽEVANJE OBJEKTOV	62.398	65.864	65.861	3.466	0	0	3.466	5,6	3.466	5,6	0,0	0,0
			2230	OBNOVA OPREME	27.358	25.952	25.951	-1.406	0	0	-1.406	-5,1	-1.406	-5,1	0,0	0,0
		<b>09</b>		<b>Posebni programi</b>	<b>3.150</b>	<b>3.084</b>	<b>3.084</b>	<b>-66</b>	<b>0</b>		<b>-66</b>	<b>-2,1</b>		<b>0,0</b>	<b>-66</b>	<b>-2,1</b>
			3340	JAVNA DELA NA PODROČJU PREDŠOLSKE VZGOJE	3.150	3.084	3.084	-66	0	0	-66	-2,1		0,0	-66	-2,1
		<b>11</b>		<b>Investicije</b>	<b>90.144</b>	<b>89.854</b>	<b>89.440</b>	<b>-290</b>	<b>0</b>		<b>-290</b>	<b>-0,3</b>	<b>-290</b>	<b>-0,3</b>	<b>0,0</b>	<b>0,0</b>
			1010	NOVOGRADNJE, REKONSTRUKCIJE IN ADAPTACIJE	90.144	89.854	89.440	-290	0	0	-290	-0,3	-290	-0,3	0,0	0,0
	<b>0403</b>			<b>Šolstvo</b>	<b>1.090.582</b>	<b>1.082.150</b>	<b>1.082.150</b>	<b>-8.432</b>	<b>3.537</b>	<b>0</b>	<b>-11.969</b>	<b>-1,1</b>	<b>3.636</b>	<b>0,3</b>	<b>-15.605</b>	<b>-1,4</b>
		<b>07</b>		<b>Redni programi</b>	<b>742.146</b>	<b>743.140</b>	<b>743.139</b>	<b>994</b>	<b>0</b>		<b>994</b>	<b>0,1</b>		<b>0,0</b>	<b>994</b>	<b>0,1</b>
			1201	DEJAVNOST OSNOVNE ŠOLE	652.735	655.981	655.981	3.246	0	0	3.246	0,5		0,0	3.246	0,5
			1231	OSNOVNO GLASBENO IZOBRAŽEVANJE	3.605	3.605	3.605	0	0	0	0	0,0		0,0	0	0,0

FNU	SM	SP	PP	Opis	FN 2004	Veljavni FN 2004	Realizacija 2004	Spremembe (zap.7 - zap.6)	Koriščenje sred. spl.pror. rezerv.	Povečanje nam.prih.	Prerazpor. pror. sredstev	% prer.	v tisočih SIT				
													Prerazporeditve pror. sredstev				
													13.5. - 7.12.04	% prer.	7.12.-31.12-04	% prer.	
1	2	3	4	5	6	7	8	9(10+11+12)	10	11	12(14+16)	13	14	15	16	17	
			1261	IZOBRAŽEVANJE ODRASLIH	16.486	13.975	13.975	-2.511	0		-2.511	-15,2		0,0	-2.511	-15,2	
			2201	SVETOVALNI CENTER ZA OTROKE, MLADOSTNIKE IN STARŠE	69.320	69.579	69.579	259	0		259	0,4		0,0	259	0,4	
		<b>08</b>		<b>Program obnove objektov in opreme</b>	<b>206.893</b>	<b>202.605</b>	<b>202.604</b>	<b>-4.288</b>	<b>3.537</b>		<b>-7.825</b>	<b>-3,8</b>		<b>-3.418</b>	<b>-1,7</b>	<b>-4.407</b>	<b>-2,1</b>
			1022	INVESTICIJSKO VZDRŽEVANJE OBJEKTOV	167.645	168.614	168.614	969	3.537		-2.568	-1,5		180	0,1	-2.748	-1,6
			2231	OBNOVA OPREME	39.248	33.990	33.990	-5.258	0		-5.258	-13,4		-3.598	-9,2	-1.660	-4,2
		<b>09</b>		<b>Posebni programi</b>	<b>69.687</b>	<b>63.296</b>	<b>63.296</b>	<b>-6.391</b>	<b>0</b>		<b>-6.391</b>	<b>-9,2</b>		<b>0,0</b>	<b>-6.391</b>	<b>-9,2</b>	
			2210	VIŠJA STROKOVNA ŠOLA ZA GOSTINSTVO	222	222	222	0	0		0	0,0		0,0	0	0,0	
			2212	OBCINSKI PROGRAMI ZA OTROKE IN MLADINO	59.623	53.295	53.295	-6.328	0		-6.328	-10,6		0,0	-6.328	-10,6	
			3350	JAVNA DELA NA PODROČJU ŠOLSTVA	9.842	9.779	9.779	-63	0		-63	-0,6		0,0	-63	-0,6	
		<b>11</b>		<b>Investicije</b>	<b>71.857</b>	<b>73.110</b>	<b>73.110</b>	<b>1.254</b>	<b>0</b>		<b>1.254</b>	<b>1,7</b>		<b>7.054</b>	<b>9,8</b>	<b>-5.800</b>	<b>-8,1</b>
			1020	NOVOGRADNJE REKONSTRUKCIJE IN ADAPTACIJE	71.857	73.110	73.110	1.254	0		1.254	1,7		7.054	9,8	-5.800	-8,1
	<b>0405</b>			<b>Kultura</b>	<b>1.549.618</b>	<b>1.550.306</b>	<b>1.256.671</b>	<b>688</b>	<b>0</b>	<b>17.011</b>	<b>-16.323</b>	<b>-1,1</b>		<b>-5.550</b>	<b>-0,4</b>	<b>-10.773</b>	<b>-0,7</b>
		<b>07</b>		<b>Redni programi</b>	<b>958.085</b>	<b>980.377</b>	<b>979.230</b>	<b>22.291</b>	<b>0</b>		<b>22.291</b>	<b>2,3</b>		<b>0,0</b>	<b>22.291</b>	<b>2,3</b>	
			1202	REDNA DEJAVNOST KULTURNIH USTANOV	723.286	751.638	751.638	28.351	0		28.351	3,9		0,0	28.351	3,9	
			1232	LJUBITELJSKA KULTURA	37.746	37.746	37.746	0	0		0	0,0		0,0	0	0,0	
			1262	URBANA MLADINSKA KULTURA	72.045	72.045	72.040	0	0		0	0,0		0,0	0	0,0	
			1266	SOFINANCIRANJE STALNIH PROGRAMOV	59.164	59.164	59.164	0	0		0	0,0		0,0	0	0,0	
			1267	SOFINANCIRANJE AKCIJ IN PROJEKTOV	55.692	49.672	48.531	-6.020	0		-6.020	-10,8		0,0	-6.020	-10,8	
			1268	GLAZERJEVE NAGRADE	8.712	8.712	8.712	0	0		0	0,0		0,0	0	0,0	
			1269	TEKOČE VZDRŽEVANJE JAVNIH SPOMENIKOV IN OBELEŽIJ	1.440	1.400	1.400	-40	0		-40	-2,8		0,0	-40	-2,8	
		<b>08</b>		<b>Program obnove objektov in opreme</b>	<b>62.770</b>	<b>29.830</b>	<b>29.830</b>	<b>-32.940</b>	<b>0</b>		<b>-32.940</b>	<b>-52,5</b>		<b>-2.050</b>	<b>-3,3</b>	<b>-30.890</b>	<b>-49,2</b>
			1033	INVESTICIJSKO VZDRŽEVANJE OBJEKTOV	38.200	9.451	9.450	-28.750	0		-28.750	-75,3		0,0	-28.750	-75,3	
			1034	OBNOVA KULTURNO ZGODOVINSKIH SPOMENIKOV	4.070	4.050	4.050	-20	0		-20	-0,5		0,0	-20	-0,5	
			2232	OBNOVA OPREME	20.500	16.330	16.330	-4.170	0		-4.170	-20,3		-2.050	-10,0	-2.120	-10,3
		<b>09</b>		<b>Posebni programi</b>	<b>7.396</b>	<b>7.236</b>	<b>7.236</b>	<b>-160</b>	<b>0</b>		<b>-160</b>	<b>-2,2</b>		<b>0,0</b>	<b>-160</b>	<b>-2,2</b>	
			3600	JAVNA DELA	7.396	7.236	7.236	-160	0		-160	-2,2		0,0	-160	-2,2	
		<b>11</b>		<b>Investicije</b>	<b>521.367</b>	<b>532.863</b>	<b>240.375</b>	<b>11.496</b>	<b>0</b>	<b>17.011</b>	<b>-5.515</b>	<b>-1,1</b>		<b>-3.500</b>	<b>-0,7</b>	<b>-2.015</b>	<b>-0,4</b>
			1031	NOVOGRADNJE, REKONSTRUKCIJE IN ADAPTACIJE	521.367	121.963	121.963	-399.404	0	17.011	-416.415	-79,9		-414.400	-79,5	-2.015	-0,4
			1035	NOVOGRADNJE, REKONSTRUKCIJE IN ADAPTACIJE	0	410.900	118.412	410.900	0		410.900			410.900			
	<b>0406</b>			<b>Socialno varstvo</b>	<b>717.293</b>	<b>731.089</b>	<b>730.977</b>	<b>13.796</b>	<b>1.339</b>	<b>0</b>	<b>12.457</b>	<b>1,7</b>		<b>144</b>	<b>0,0</b>	<b>12.314</b>	<b>1,7</b>
		<b>07</b>		<b>Redni programi</b>	<b>577.912</b>	<b>577.037</b>	<b>576.983</b>	<b>-875</b>	<b>0</b>		<b>-875</b>	<b>-0,2</b>		<b>0,0</b>	<b>-875</b>	<b>-0,2</b>	
			1203	REDNA DEJAVNOST CENTRA ZA SOCIALNO DELO	42.595	39.790	39.790	-2.805	0		-2.805	-6,6		0,0	-2.805	-6,6	
			1205	CENTER ZA POMOČ NA DOMU	81.031	93.300	93.300	12.269	0		12.269	15,1		0,0	12.269	15,1	
			2204	SPECIFIČNI OBCINSKI SOCIALNI PROGRAMI	33.910	31.833	31.812	-2.077	0		-2.077	-6,1		0,0	-2.077	-6,1	
			2205	SOCIALNO HUMANITARNA DRUŠTVA	42.281	42.281	42.281	0	0		0	0,0		0,0	0	0,0	
			3110	SOCIALNO VARSTVENE PRAVICE	378.096	369.833	369.800	-8.263	0		-8.263	-2,2		0,0	-8.263	-2,2	
		<b>08</b>		<b>Program obnove objektov in opreme</b>	<b>2.153</b>	<b>2.297</b>	<b>2.282</b>	<b>144</b>	<b>0</b>		<b>144</b>	<b>6,7</b>		<b>144</b>	<b>6,7</b>	<b>0</b>	<b>0,0</b>
			1013	INVESTICIJSKO VZDRŽEVANJE OBJEKTOV	1.438	1.582	1.580	144	0		144	10,0		144	10,0	0	0,0
			2234	OBNOVA OPREME	715	715	702	0	0		0	0,0		0,0	0	0,0	
		<b>09</b>		<b>Posebni programi</b>	<b>137.228</b>	<b>151.755</b>	<b>151.713</b>	<b>14.528</b>	<b>1.339</b>		<b>13.189</b>	<b>9,6</b>		<b>0,0</b>	<b>13.189</b>	<b>9,6</b>	
			3111	OBCINSKE SOCIALNO VARSTVE SUBVENCije	118.436	132.445	132.428	14.010	1.339		12.671	10,7		0,0	12.671	10,7	
			3120	JAVNA DELA NA PODROČJU SOCIALNEGA VARSTVA	18.792	19.310	19.285	518	0		518	2,8		0,0	518	2,8	
	<b>0407</b>			<b>Zdravstvo</b>	<b>300.912</b>	<b>311.918</b>	<b>308.363</b>	<b>11.006</b>	<b>1.666</b>		<b>9.340</b>	<b>3,1</b>		<b>0,0</b>	<b>9.340</b>	<b>3,1</b>	
		<b>07</b>		<b>Redni programi</b>	<b>267.058</b>	<b>279.444</b>	<b>279.394</b>	<b>12.386</b>	<b>1.666</b>		<b>10.720</b>	<b>4,0</b>		<b>0,0</b>	<b>10.720</b>	<b>4,0</b>	

FNU	SM	SP	PP	Opis	FN 2004	Veljavni FN 2004	Realizacija 2004	Spremembe (zap.7 - zap.6)	Koriščenje sred. spl.pror. rezerv.	Povečanje nam.prih.	Prerazpor. pror. sredstev	% prer.	v tisočih SIT				
													Prerazporeditve pror. sredstev				
													13.5. - 7.12.04	% prer.	7.12.-31.12.04	% prer.	
1	2	3	4	5	6	7	8	9(10+11+12)	10	11	12(14+16)	13	14	15	16	17	
				PROGRAMI ZA KREPITEV ZDRAVJA	12.600	12.600	12.587	0	0	0	0	0,0			0,0	0	0,0
				ZDRAVSTVENO ZAVAROVANJE OSEB BREZ PREJEMKOV	233.800	241.694	241.694	7.894	0	0	7.894	3,4			0,0	7.894	3,4
				MRLIŠKO PREGLEDNA SLUŽBA	20.658	25.150	25.113	4.492	1.666		2.826	13,7			0,0	2.826	13,7
		<b>08</b>		<b>Program obnove objektov in opreme</b>	<b>2.000</b>	<b>2.000</b>	<b>2.000</b>	<b>0</b>	<b>0</b>	<b>0</b>	<b>0</b>	<b>0,0</b>			<b>0,0</b>	<b>0</b>	<b>0,0</b>
			2235	OBNOVA OPREME	2.000	2.000	2.000	0	0	0	0	0,0			0,0	0	0,0
		<b>09</b>		<b>Posebni programi</b>	<b>4.759</b>	<b>3.379</b>	<b>3.377</b>	<b>-1.380</b>	<b>0</b>	<b>0</b>	<b>-1.380</b>	<b>-29,0</b>			<b>0,0</b>	<b>-1.380</b>	<b>-29,0</b>
			3121	JAVNA DELA NA PODROČJU ZDRAVSTVA	3.104	2.375	2.374	-729	0	0	-729	-23,5			0,0	-729	-23,5
			4421	VARUH BOLNIKOVIH PRAVIC	1.655	1.004	1.003	-651	0	0	-651	-39,3			0,0	-651	-39,3
		<b>11</b>		<b>Investicije</b>	<b>27.095</b>	<b>27.095</b>	<b>23.592</b>	<b>0</b>	<b>0</b>	<b>0</b>	<b>0</b>	<b>0,0</b>			<b>0,0</b>	<b>0</b>	<b>0,0</b>
			1070	NOVOGRADNJE, REKONSTRUKCIJE IN ADAPTACIJE	27.095	27.095	23.592	0	0	0	0	0,0			0,0	0	0,0
		<b>0602</b>		<b>Gospodarske dejavnosti</b>	<b>310.258</b>	<b>310.948</b>	<b>300.109</b>	<b>690</b>	<b>0</b>	<b>690</b>	<b>0</b>	<b>0,0</b>			<b>0,0</b>		<b>0,0</b>
		<b>09</b>		<b>Posebni programi</b>	<b>301.190</b>	<b>301.880</b>	<b>294.664</b>	<b>690</b>	<b>0</b>	<b>690</b>	<b>0</b>	<b>0,0</b>			<b>0,0</b>		<b>0,0</b>
			3310	JAVNA DELA	5.500	5.500	4.035	0	0	0	0	0,0			0,0		0,0
			7110	POSPEŠEVANJE IN RAZVOJ KMETIJSTVA	23.027	23.027	22.697	0	0	0	0	0,0			0,0		0,0
			7130	AZIL ZA ŽIVALI	7.095	7.095	7.063	0	0	0	0	0,0			0,0		0,0
			7210	POSPEŠEVANJE IN RAZVOJ MALEGA GOSPODARSTVA	119.549	119.549	118.500	0	0	0	0	0,0			0,0		0,0
			7410	MARIBORSKA RAZVOJNA AGENCIJA	28.556	28.556	28.556	0	0	0	0	0,0			0,0		0,0
			7420	LTO	113.407	114.097	111.555	690	0	690	0	0,0			0,0		0,0
			7421	SREDSTVA PO SPORAZUMU O KONC. DAJATVAH	2.257	2.257	2.257	0	0	0	0	0,0			0,0		0,0
			7430	POTROŠNIŠKO SVETOVANJE	1.800	1.800	0	0	0	0	0	0,0			0,0		0,0
		<b>11</b>		<b>Investicije</b>	<b>9.068</b>	<b>9.068</b>	<b>5.445</b>	<b>0</b>	<b>0</b>	<b>0</b>	<b>0</b>	<b>0,0</b>			<b>0,0</b>		<b>0,0</b>
			1610	UREJANJE KMETIJSKIH ZEMLJIŠČ	9.068	9.068	5.445	0	0	0	0	0,0			0,0		0,0
		<b>08</b>		<b>KOMUNALNE DEJAVNOSTI</b>	<b>7.443.141</b>	<b>7.456.724</b>	<b>5.641.022</b>	<b>13.583</b>	<b>13.583</b>	<b>30.000</b>	<b>-30.000</b>	<b>-0,4</b>	<b>0</b>	<b>0,0</b>	<b>-30.000</b>	<b>-0,4</b>	
		<b>0802</b>		<b>Okolje in prostor</b>	<b>681.342</b>	<b>718.842</b>	<b>683.118</b>	<b>37.500</b>	<b>0</b>	<b>30.000</b>	<b>7.500</b>	<b>1,1</b>	<b>0</b>	<b>0,0</b>	<b>7.500</b>	<b>1,1</b>	
		<b>07</b>		<b>Redni programi</b>	<b>577.354</b>	<b>594.592</b>	<b>591.555</b>	<b>17.238</b>	<b>0</b>	<b>30.000</b>	<b>-12.762</b>	<b>-2,2</b>	<b>3.130</b>	<b>0,5</b>	<b>-15.892</b>	<b>-2,8</b>	
			5110	REDNO VZDRŽEVANJE OSTALIH JAVNIH POVRŠIN	251.554	257.184	257.043	5.630	0	0	5.630	2,2	5.630	2,2	0	0,0	
			5112	REDNO VZDRŽEVANJE JAVNIH ZELENIH POVRŠIN	325.800	337.408	334.511	11.608	0	0	11.608	3,6	-2.500	-0,8	14.108	4,3	
		<b>08</b>		<b>Program obnove objektov in opreme</b>	<b>38.372</b>	<b>54.423</b>	<b>25.041</b>	<b>16.051</b>	<b>0</b>	<b>20.000</b>	<b>-3.949</b>	<b>-10,3</b>	<b>-2.320</b>	<b>-6,0</b>	<b>-1.629</b>	<b>-4,2</b>	
			1530	INVESTICIJSKO VZDRŽEVANJE OBJEKTOV	8.200	6.172	5.737	-2.028	0	0	-2.028	-24,7	-820	-10,0	-1.208	-14,7	
			1533	INVEST. VZDRŽEV. ZELENIH POVRŠIN	30.172	48.251	19.304	18.079	0	20.000	-1.921	-6,4	-1.500	-5,0	-421	-1,4	
		<b>09</b>		<b>Posebni programi</b>	<b>39.507</b>	<b>38.927</b>	<b>36.454</b>	<b>-580</b>	<b>0</b>	<b>0</b>	<b>-580</b>	<b>-1,5</b>	<b>0</b>	<b>0,0</b>	<b>-580</b>	<b>-1,5</b>	
			3321	JAVNA DELA	39.507	38.927	36.454	-580	0	0	-580	-1,5	0	0,0	-580	-1,5	
		<b>11</b>		<b>Investicije</b>	<b>26.109</b>	<b>30.901</b>	<b>4.792</b>	<b>4.792</b>	<b>0</b>	<b>10.000</b>	<b>-5.208</b>	<b>-19,9</b>	<b>-810</b>	<b>-3,1</b>	<b>-4.398</b>	<b>-16,8</b>	
			1514	UREDITEV PARKOVNIH IN OSTALIH ZELENIH POVRŠIN	14.300	18.496	17.707	4.196	0	10.000	-5.804	-40,6	-1.430	-10,0	-4.374	-30,6	
			1525	UREDITEV OSTALIH POVRŠIN IN INFRASTR. OBJEKTOV	11.809	12.405	12.361	596	0	0	596	5,0	620	5,3	-24	-0,2	
		<b>0803</b>		<b>Ceste</b>	<b>1.694.912</b>	<b>1.625.062</b>	<b>1.534.942</b>	<b>-69.850</b>	<b>0</b>	<b>0</b>	<b>-69.850</b>	<b>-4,1</b>	<b>0</b>	<b>0,0</b>	<b>-69.850</b>	<b>-4,1</b>	
		<b>07</b>		<b>Redni programi</b>	<b>930.912</b>	<b>920.412</b>	<b>916.106</b>	<b>-10.500</b>	<b>0</b>	<b>0</b>	<b>-10.500</b>	<b>-1,1</b>	<b>-10.500</b>	<b>-1,1</b>	<b>0</b>	<b>0,0</b>	
			5111	CESTE - redno vzdrževanje	930.912	920.412	916.106	-10.500	0	0	-10.500	-1,1	-10.500	-1,1	0	0,0	
		<b>08</b>		<b>Program obnove objektov in opreme</b>	<b>256.000</b>	<b>223.770</b>	<b>211.106</b>	<b>-32.230</b>	<b>0</b>	<b>0</b>	<b>-32.230</b>	<b>-12,6</b>	<b>10.500</b>	<b>4,1</b>	<b>-42.730</b>	<b>-16,7</b>	
			1531	CESTE - investicijsko vzdrževanje	256.000	223.770	211.106	-32.230	0	0	-32.230	-12,6	10.500	4,1	-42.730	-16,7	
		<b>11</b>		<b>Investicije</b>	<b>508.000</b>	<b>480.880</b>	<b>407.731</b>	<b>-27.120</b>	<b>0</b>	<b>0</b>	<b>-27.120</b>	<b>-5,3</b>	<b>0</b>	<b>0,0</b>	<b>-27.120</b>	<b>-5,3</b>	
			1521	OBČINSKE CESTE - novogradnje, rekonstrukcije in adaptacije	378.000	350.880	286.779	-27.120	0	0	-27.120	-7,2	0	0,0	-27.120	-7,2	
			1522	DRŽAVNE CESTE - novogradnje, rekonstrukcije in adaptacije	130.000	130.000	120.952	0	0	0	0	0,0	0	0,0	0	0,0	

FNU	SM	SP	PP	Opis	FN 2004	Veljavni FN 2004	Realizacija 2004	Spremembe (zap.7 - zap.6)	Koriščenje sred. spl.pror. rezerv.	Povečanje nam.prih.	Prerazpor. pror. sredstev	% prer.	v tisočih SIT			
													Prerazporeditve pror. sredstev			
													13.5. - 7.12.04	% prer.	7.12.-31.12-04	%prer.
1	2	3	4	5	6	7	8	9(10+11+12)	10	11	12(14+16)	13	14	15	16	17
	<b>0804</b>			<b>Javna razsvetljava</b>	<b>442.392</b>	<b>512.242</b>	<b>512.178</b>	<b>69.850</b>	<b>0</b>		<b>69.850</b>	<b>15,8</b>		<b>0,0</b>	<b>69.850</b>	<b>15,8</b>
		<b>07</b>		<b>Redni programi</b>	<b>412.000</b>	<b>481.850</b>	<b>481.786</b>	<b>69.850</b>	<b>0</b>		<b>69.850</b>	<b>17,0</b>		<b>0,0</b>	<b>69.850</b>	<b>17,0</b>
			5113	JAVNA RAZSVETLJAVA - redno vzdrževanje in energija	412.000	481.850	481.786	69.850	0		69.850	17,0		0,0	69.850	17,0
		<b>08</b>		<b>Program obnove objektov in opreme</b>	<b>30.392</b>	<b>30.392</b>	<b>30.392</b>	<b>0</b>	<b>0</b>		<b>0</b>	<b>0,0</b>		<b>0,0</b>	<b>0</b>	<b>0,0</b>
			1532	INVESTICIJSKO VZDRŽEVANJE JAVNE RAZSVETLJAVE	30.392	30.392	30.392	0	0		0	0,0		0,0	0	0,0
	<b>0805</b>			<b>Promet</b>	<b>675.831</b>	<b>681.914</b>	<b>634.664</b>	<b>6.083</b>	<b>13.583</b>		<b>-7.500</b>	<b>-1,1</b>		<b>0,0</b>	<b>-7.500</b>	<b>-1,1</b>
		<b>07</b>		<b>Redni programi</b>	<b>561.511</b>	<b>583.094</b>	<b>554.184</b>	<b>21.583</b>	<b>13.583</b>		<b>8.000</b>	<b>1,4</b>		<b>0,0</b>	<b>8.000</b>	<b>1,4</b>
			2176	DELOVANJE OBČINSKEGA SPV	7.000	7.000	6.998	0	0		0	0,0		0,0	0	0,0
			2177	STROŠKI STROKOVNIH PODLAG ZA UREJANJE PROMETNEGA REŽIMA	4.000	4.000	3.787	0	0		0	0,0		0,0	0	0,0
			2178	UKREPI ZA VZPODBUJANJE JPP, KOLESARJENJA IN PEŠAČENJA	9.000	9.000	3.334	0	0		0	0,0		0,0	0	0,0
			2180	IZVEDBA NAPRAV IN UKREPOV ZA UMIRJANJE PROMETA	5.000	5.000	5.000	0	0		0	0,0		0,0	0	0,0
			2186	UKREPI NA PODROČJU PROMETNE VARNOSTI	9.000	9.000	7.039	0	0		0	0,0		0,0	0	0,0
			2187	ODŠKODNINA PO SODBI TRIMPEX	0	13.583	13.583	13.583	13.583		0					
			5114	PROMET - redno vzdrževanje	267.511	275.511	264.968	8.000	0		8.000	3,0		0,0	8.000	3,0
			5123	SUBVENCIONIRANJE MESTNEGA AVTOBUSNEGA PROMETA	260.000	260.000	249.474	0	0		0	0,0		0,0	0	0,0
		<b>08</b>		<b>Program obnove objektov in opreme</b>	<b>49.800</b>	<b>49.800</b>	<b>49.734</b>	<b>0</b>	<b>0</b>		<b>0</b>	<b>0,0</b>		<b>0,0</b>	<b>0</b>	<b>0,0</b>
			1535	PROMET - investicijsko vzdrževanje objektov	49.800	49.800	49.734	0	0		0	0,0		0,0	0	0,0
		<b>11</b>		<b>Investicije</b>	<b>29.520</b>	<b>14.020</b>	<b>0</b>	<b>-15.500</b>	<b>0</b>		<b>-15.500</b>	<b>-52,5</b>		<b>0,0</b>	<b>-15.500</b>	<b>-52,5</b>
			1520	PROMET - novogradnje, rekonstrukcije in adaptacije	29.520	14.020	0	-15.500	0		-15.500	-52,5		0,0	-15.500	-52,5
		<b>04</b>		<b>Odplačila kreditov</b>	<b>35.000</b>	<b>35.000</b>	<b>30.746</b>	<b>0</b>	<b>0</b>		<b>0</b>	<b>0,0</b>		<b>0,0</b>	<b>0</b>	<b>0,0</b>
			1460	VRAČILO ANUITET ZA NAKUP AVTOBUSOV	35.000	35.000	30.746	0	0		0	0,0		0,0	0	0,0
	<b>0806</b>			<b>Komunalna hidrotehnika</b>	<b>1.183.531</b>	<b>1.183.531</b>	<b>623.224</b>	<b>0</b>	<b>0</b>		<b>0</b>	<b>0,0</b>		<b>0,0</b>	<b>0</b>	<b>0,0</b>
		<b>07</b>		<b>Redni programi</b>	<b>9.000</b>	<b>9.000</b>	<b>4.985</b>	<b>0</b>	<b>0</b>		<b>0</b>	<b>0,0</b>		<b>0,0</b>	<b>0</b>	<b>0,0</b>
			5122	TEKOČE VZDRŽEVANJE HIDRANTOV	9.000	9.000	4.985	0	0		0	0,0		0,0	0	0,0
		<b>11</b>		<b>Investicije</b>	<b>1.174.531</b>	<b>1.174.531</b>	<b>618.239</b>	<b>0</b>	<b>0</b>		<b>0</b>	<b>0,0</b>		<b>0,0</b>	<b>0</b>	<b>0,0</b>
			1510	IZGRADNJA VODOVODOV - investicije	465.405	465.405	89.610	0	0		0	0,0		0,0	0	0,0
			1511	IZGRADNJA KANALIZACIJE - investicije	709.126	709.126	528.629	0	0		0	0,0		0,0	0	0,0
	<b>0807</b>			<b>Komunalna energetika</b>	<b>315.022</b>	<b>315.022</b>	<b>307.188</b>	<b>0</b>	<b>0</b>		<b>0</b>	<b>0,0</b>		<b>0,0</b>	<b>0</b>	<b>0,0</b>
		<b>11</b>		<b>Investicije</b>	<b>315.022</b>	<b>315.022</b>	<b>307.188</b>	<b>0</b>	<b>0</b>		<b>0</b>	<b>0,0</b>		<b>0,0</b>	<b>0</b>	<b>0,0</b>
			1512	GRADNJA PLINOVODOV IN TOPLOVODOV	315.022	315.022	307.188	0	0		0	0,0		0,0	0	0,0
	<b>0808</b>			<b>Čistilna naprava in kolektor</b>	<b>679.000</b>	<b>679.000</b>	<b>637.588</b>	<b>0</b>	<b>0</b>		<b>0</b>	<b>0,0</b>		<b>0,0</b>	<b>0</b>	<b>0,0</b>
		<b>07</b>		<b>Redni programi</b>	<b>384.000</b>	<b>386.392</b>	<b>386.392</b>	<b>2.392</b>	<b>0</b>		<b>2.392</b>	<b>0,6</b>		<b>0,0</b>	<b>2.392</b>	<b>0,6</b>
			1526	STORITVENA PRISTOJBINA	384.000	386.392	386.392	2.392	0		2.392	0,6		0,0	2.392	0,6
		<b>11</b>		<b>Investicije</b>	<b>295.000</b>	<b>292.608</b>	<b>251.196</b>	<b>-2.392</b>	<b>0</b>		<b>-2.392</b>	<b>-0,8</b>		<b>0,0</b>	<b>-2.392</b>	<b>-0,8</b>
			1523	CENTRALNA ČISTILNA NAPRAVA IN KOLEKTOR	295.000	292.608	251.196	-2.392	0		-2.392	-0,8		0,0	-2.392	-0,8
	<b>0809</b>			<b>Ravnanje z odpadki</b>	<b>1.602.410</b>	<b>1.602.410</b>	<b>676.533</b>	<b>0</b>	<b>0</b>		<b>0</b>	<b>0,0</b>		<b>0,0</b>	<b>0</b>	<b>0,0</b>
		<b>07</b>		<b>Redni programi</b>	<b>437.410</b>	<b>437.410</b>	<b>261.208</b>	<b>0</b>	<b>0</b>		<b>0</b>	<b>0,0</b>		<b>0,0</b>	<b>0</b>	<b>0,0</b>
			1516	ZBIranje in obdelava odpadkov	437.410	437.410	261.208	0	0		0	0,0		0,0	0	0,0

FNU	SM	SP	PP	Opis	FN 2004	Veljavni FN 2004	Realizacija 2004	Spremembe (zap.7 - zap.6)	Koriščenje sred. spl.pror. rezerv.	Povečanje nam.prih.	Prerazpor. pror. sredstev	% prer.	v tisočih SIT			
													Prerazporeditve pror. sredstev			
													13.5. - 7.12.04	% prer.	7.12.-31.12-04	% prer.
1	2	3	4	5	6	7	8	9(10+11+12)	10	11	12(14+16)	13	14	15	16	17
		<b>11</b>		<b>Investicije</b>	<b>1.165.000</b>	<b>1.165.000</b>	<b>415.325</b>	<b>0</b>	<b>0</b>	<b>0</b>	<b>0</b>	<b>0,0</b>	<b>0,0</b>	<b>0,0</b>	<b>0,0</b>	<b>0,0</b>
			1515	NOVOGRADNJE, REKONSTRUKCIJE IN ADAPTACIJE	1.165.000	1.165.000	415.325	0	0	0	0	0,0	0,0	0,0	0,0	
	<b>0810</b>			<b>Komunalno opremljanje stavbnih zemljišč</b>	<b>168.700</b>	<b>138.700</b>	<b>31.586</b>	<b>-30.000</b>	<b>0</b>	<b>0</b>	<b>-30.000</b>	<b>-17,8</b>	<b>0,0</b>	<b>-30.000</b>	<b>-17,8</b>	
		<b>11</b>		<b>Investicije</b>	<b>168.700</b>	<b>138.700</b>	<b>31.586</b>	<b>-30.000</b>	<b>0</b>	<b>0</b>	<b>-30.000</b>	<b>-17,8</b>	<b>0,0</b>	<b>-30.000</b>	<b>-17,8</b>	
			1538	KOMUNALNO OPREMLJANJE STAVBNIH ZEMLJIŠČ	168.700	138.700	31.586	-30.000	0	0	-30.000	-17,8	0,0	-30.000	-17,8	
	<b>0902</b>			<b>Prostorsko načrtovanje</b>	<b>143.471</b>	<b>64.992</b>	<b>62.578</b>	<b>-78.479</b>	<b>0</b>	<b>0</b>	<b>-78.479</b>	<b>-54,7</b>	<b>0,0</b>	<b>-78.479</b>	<b>-54,7</b>	
		<b>02</b>		<b>Naloge in programi</b>	<b>143.471</b>	<b>64.992</b>	<b>62.578</b>	<b>-78.479</b>	<b>0</b>	<b>0</b>	<b>-78.479</b>	<b>-54,7</b>	<b>0,0</b>	<b>-78.479</b>	<b>-54,7</b>	
			1550	PROSTORSKE SESTAVINE AKTOV	23.040	3.300	3.250	-19.740	0	0	-19.740	-85,7	0,0	-19.740	-85,7	
			1551	PROSTORSKI IZVEDBENI AKTI	68.132	21.167	19.519	-46.965	0	0	-46.965	-68,9	0,0	-46.965	-68,9	
			1552	STROKOVNE PODLAGE	52.298	40.525	39.808	-11.773	0	0	-11.773	-22,5	0,0	-11.773	-22,5	
	<b>1002</b>			<b>Šport</b>	<b>960.933</b>	<b>966.933</b>	<b>891.513</b>	<b>6.000</b>	<b>0</b>	<b>0</b>	<b>6.000</b>	<b>0,6</b>	<b>0,0</b>	<b>6.000</b>	<b>0,6</b>	
		<b>07</b>		<b>Redni programi</b>	<b>560.912</b>	<b>582.142</b>	<b>581.890</b>	<b>21.229</b>	<b>0</b>	<b>0</b>	<b>21.229</b>	<b>3,8</b>	<b>0,0</b>	<b>21.229</b>	<b>3,8</b>	
			1204	OSNOVNA DEJAVNOST ZAVODOV	183.418	204.647	204.647	21.229	0	0	21.229	11,6	0,0	21.229	11,6	
			1234	ŠPORTNI PROGRAMI	253.713	253.713	253.462	0	0	0	0,0	0,0	0,0	0,0		
			1270	REDNO VZDRŽEVANJE JAVNIH ŠPORTNIH OBJEKTOV	119.964	119.964	119.964	0	0	0	0,0	0,0	0,0	0,0		
			8360	ŠPORTNA ZVEZA	3.817	3.817	3.817	0	0	0	0,0	0,0	0,0	0,0		
		<b>08</b>		<b>Program obnove objektov in opreme</b>	<b>89.816</b>	<b>77.262</b>	<b>77.051</b>	<b>-12.554</b>	<b>0</b>	<b>0</b>	<b>-12.554</b>	<b>-14,0</b>	<b>1.346</b>	<b>1,5</b>	<b>-13.900</b>	<b>-15,5</b>
			1052	INVESTICIJSKO VZDRŽEVANJE OBJEKTOV	89.816	77.262	77.051	-12.554	0	0	-12.554	-14,0	1.346	1,5	-13.900	-15,5
		<b>09</b>		<b>Posebni programi</b>	<b>30.155</b>	<b>30.155</b>	<b>30.155</b>	<b>0</b>	<b>0</b>	<b>0</b>	<b>0,0</b>	<b>0,0</b>	<b>0,0</b>	<b>0,0</b>		
			2206	PRIZNANJA ŠPORTNIKOM IN ŠPORTNIM DELAVCEM	3.494	3.494	3.494	0	0	0	0,0	0,0	0,0	0,0		
			2220	ŠPORTNE PRIREDITVE	6.782	6.782	6.782	0	0	0	0,0	0,0	0,0	0,0		
			2221	MEDMESTNO SODELOVANJE	4.103	4.103	4.103	0	0	0	0,0	0,0	0,0	0,0		
			2222	PROMOCIJSKA DEJAVNOST IN PRIZNANJA	5.260	5.260	5.260	0	0	0	0,0	0,0	0,0	0,0		
			2223	ŠOLANJE IN IZPOLNJEVANJE STROKOVNIH KADROV	2.562	2.562	2.562	0	0	0	0,0	0,0	0,0	0,0		
			2224	EVROPSKA IN SVETOVNA PRVENSTVA	7.364	7.364	7.364	0	0	0	0,0	0,0	0,0	0,0		
			3382	JAVNA DELA	590	590	590	0	0	0	0,0	0,0	0,0	0,0		
		<b>11</b>		<b>Investicije</b>	<b>236.106</b>	<b>234.760</b>	<b>159.802</b>	<b>-1.346</b>	<b>0</b>	<b>0</b>	<b>-1.346</b>	<b>-0,6</b>	<b>-1.346</b>	<b>-0,6</b>	<b>0,0</b>	
			1050	IZGRADNJA ŠPORTNIH OBJEKTOV	228.106	226.520	151.901	-1.586	0	0	-1.586	-0,7	-1.586	-0,7	0,0	
			1051	NAKUP OPREME	8.000	8.240	7.901	240	0	0	240	3,0	240	3,0	0,0	
		<b>04</b>		<b>Odplačila kreditov</b>	<b>43.944</b>	<b>42.615</b>	<b>42.615</b>	<b>-1.329</b>	<b>0</b>	<b>0</b>	<b>-1.329</b>	<b>-3,0</b>	<b>0,0</b>	<b>-1.329</b>	<b>-3,0</b>	
			1463	ODPLAČILO ANUITET	43.944	42.615	42.615	-1.329	0	0	-1.329	-3,0	0,0	-1.329	-3,0	
	<b>1202</b>			<b>Varstvo okolja</b>	<b>46.163</b>	<b>47.140</b>	<b>42.278</b>	<b>977</b>	<b>0</b>	<b>977</b>	<b>0</b>	<b>0,0</b>	<b>0,0</b>	<b>0,0</b>	<b>0,0</b>	
								0								
		<b>02</b>		<b>Naloge in programi</b>	<b>46.163</b>	<b>47.140</b>	<b>42.278</b>	<b>977</b>	<b>0</b>	<b>977</b>	<b>0</b>	<b>0,0</b>	<b>0,0</b>	<b>0,0</b>	<b>0,0</b>	
			1560	VARSTVO ZRAKA	11.200	11.200	11.094	0	0	0	0,0	0,0	0,0	0,0		
			1562	VARSTVO VODA	17.400	17.400	14.098	0	0	0	0,0	0,0	0,0	0,0		
			1563	OSTALA PODROČJA VARSTVA OKOLJA	1.700	1.700	1.619	0	0	0	0,0	0,0	0,0	0,0		
			1564	KROVNI PROGRAM VARSTVA OKOLJA	15.863	14.263	12.893	-1.600	0	0	-1.600	-10,1	0,0	-1.600	-10,1	
			1565	EKOPROFIT INTERNATIONAL (EI)	0	2.577	2.574	2.577	0	977	1.600					
	<b>1402</b>			<b>Požarna varnost, zaščita in reševanje</b>	<b>569.631</b>	<b>569.631</b>	<b>492.981</b>	<b>0</b>	<b>0</b>	<b>0</b>	<b>0,0</b>	<b>0,0</b>	<b>0,0</b>	<b>0,0</b>		
								0								
		<b>07</b>		<b>Redni programi</b>	<b>468.246</b>	<b>468.046</b>	<b>402.483</b>	<b>-200</b>	<b>0</b>	<b>0</b>	<b>-200</b>	<b>0,0</b>	<b>0,0</b>	<b>-200</b>	<b>0,0</b>	
			5310	POŽARNA VARNOST	370.850	370.850	370.850	0	0	0	0,0	0,0	0,0	0,0		

FNU	SM	SP	PP	Opis	FN 2004	Veljavni FN 2004	Realizacija 2004	Spremembe (zap.7 - zap.6)	Koriščenje sred. spl.pror. rezerv.	Povečanje nam.prih.	Prerazpor. pror. sredstev	% prer.	v tisočih SIT				
													Prerazporeditve pror. sredstev				
													13.5. - 7.12.04	% prer.	7.12.-31.12-04	% prer.	
1	2	3	4	5	6	7	8	9(10+11+12)	10	11	12(14+16)	13	14	15	16	17	
			5340	PROGRAM POŽARNEGA SKLADA	75.821	75.821	10.064	0	0	0	0	0,0			0,0	0	0,0
			8370	VARSTVO PRED NARAVNIMI IN DRUGIMI NESREČAMI	21.575	21.375	21.569	-200	0	0	-200	-0,9			0,0	-200	-0,9
		<b>08</b>		<b>Program obnove objektov in opreme</b>	<b>24.435</b>	<b>24.165</b>	<b>24.097</b>	<b>-270</b>	<b>0</b>	<b>0</b>	<b>-270</b>	<b>-1,1</b>			<b>0,0</b>	<b>-270</b>	<b>-1,1</b>
			1640	INVESTICIJSKO VZDRŽEVANJE OBJEKTOV	8.500	8.227	8.198	-273	0	0	-273	-3,2			0,0	-273	-3,2
			1641	OBNOVA OPREME	15.935	15.938	15.898	3	0	0	3	0,0			0,0	3	0,0
		<b>09</b>		<b>Posebni programi</b>	<b>76.950</b>	<b>77.420</b>	<b>66.402</b>	<b>470</b>	<b>0</b>	<b>0</b>	<b>470</b>	<b>0,6</b>			<b>0,0</b>	<b>470</b>	<b>0,6</b>
			3383	JAVNA DELA	67.348	67.348	56.248	0	0	0	0	0,0			0,0	0	0,0
			8371	UPRAVLJANJE IZOBRAŽEVALNEGA CENTRA PEKRE	9.602	10.072	10.153	470	0	0	470	4,9			0,0	470	4,9
		<b>1701</b>		<b>Ostale organizacije</b>	<b>17.027</b>	<b>17.027</b>	<b>16.730</b>	<b>0</b>	<b>0</b>	<b>0</b>	<b>0,0</b>			<b>0,0</b>	<b>0,0</b>	<b>0,0</b>	<b>0,0</b>
		<b>07</b>		<b>Redni programi</b>	<b>15.282</b>	<b>15.282</b>	<b>14.985</b>	<b>0</b>	<b>0</b>	<b>0</b>	<b>0,0</b>			<b>0,0</b>	<b>0,0</b>	<b>0,0</b>	<b>0,0</b>
			8280	FINANCIRANJE ORGANIZACIJ IN ZDRUŽENJ	15.282	15.282	14.985	0	0	0	0,0			0,0	0	0,0	
		<b>09</b>		<b>Posebni programi</b>	<b>1.745</b>	<b>1.745</b>	<b>1.745</b>	<b>0</b>	<b>0</b>	<b>0</b>	<b>0,0</b>			<b>0,0</b>	<b>0,0</b>	<b>0,0</b>	<b>0,0</b>
			8340	FINANCIRANJE USTANOV	1.745	1.745	1.745	0	0	0	0,0			0,0	0	0,0	
		<b>1801</b>		<b>Stanovanjsko gospodarstvo</b>	<b>473.622</b>	<b>473.622</b>	<b>164.263</b>	<b>0</b>	<b>0</b>	<b>0</b>	<b>0,0</b>			<b>0,0</b>	<b>0,0</b>	<b>0,0</b>	<b>0,0</b>
		<b>07</b>		<b>Redni programi</b>	<b>142.942</b>	<b>149.942</b>	<b>123.723</b>	<b>7.000</b>	<b>0</b>	<b>0</b>	<b>7.000</b>	<b>4,9</b>			<b>0,0</b>	<b>7.000</b>	<b>4,9</b>
			5500	UPRAVLJANJE STANOVANJ	50.510	50.510	39.195	0	0	0	0,0			0,0	0	0,0	
			8520	OBVEZNI PRISPEVKI IZ KUPNIN	36.000	43.000	43.000	7.000	0	0	7.000	19,4			0,0	7.000	19,4
			8521	ODŠKODNINE PO DENACIONALIZACIJI	28.806	28.806	28.806	0	0	0	0,0			0,0	0	0,0	
			8522	SUBVENCIJE NAJEMNIN	27.626	27.626	12.723	0	0	0	0,0			0,0	0	0,0	
		<b>08</b>		<b>Program obnove objektov in opreme</b>	<b>118.149</b>	<b>111.149</b>	<b>20.579</b>	<b>-7.000</b>	<b>0</b>	<b>0</b>	<b>-7.000</b>	<b>-5,9</b>			<b>0,0</b>	<b>-7.000</b>	<b>-5,9</b>
			1543	PRENOVE IN IZBOLJŠAVE STANOVANJ	118.149	111.149	20.579	-7.000	0	0	-7.000	-5,9			0,0	-7.000	-5,9
		<b>11</b>		<b>Investicije</b>	<b>212.531</b>	<b>212.531</b>	<b>19.961</b>	<b>0</b>	<b>0</b>	<b>0</b>	<b>0,0</b>			<b>0,0</b>	<b>0,0</b>	<b>0,0</b>	<b>0,0</b>
			1545	NAKUP IN GRADNJA NEPROFITNIH STANOVANJ	212.531	212.531	19.961	0	0	0	0,0			0,0	0	0,0	
		<b>1901</b>		<b>Gospodarjenje s stavbnimi zemljišči</b>	<b>718.679</b>	<b>804.864</b>	<b>800.878</b>	<b>86.185</b>	<b>0</b>	<b>56.185</b>	<b>30.000</b>	<b>4,2</b>			<b>0,0</b>	<b>30.000</b>	<b>4,2</b>
		<b>07</b>		<b>Redni programi</b>	<b>173.279</b>	<b>189.279</b>	<b>188.492</b>	<b>16.000</b>	<b>0</b>	<b>0</b>	<b>16.000</b>	<b>9,2</b>			<b>0,0</b>	<b>16.000</b>	<b>9,2</b>
			8610	DELO JAVNEGA PODJETJA	173.279	189.279	188.492	16.000	0	0	16.000	9,2			0,0	16.000	9,2
		<b>11</b>		<b>Investicije</b>	<b>545.400</b>	<b>615.585</b>	<b>612.385</b>	<b>70.185</b>	<b>0</b>	<b>56.185</b>	<b>14.000</b>	<b>2,6</b>			<b>0,0</b>	<b>14.000</b>	<b>2,6</b>
			1632	UREDITEV OBMOČJA C4 - CENTER DRAVA	5.000	5.000	0	0	0	0	0,0			0,0	0	0,0	
			1636	GOSPODARJENJE S STAVBNIMI ZEMLJIŠČI	516.300	586.485	588.586	70.185	0	56.185	14.000	2,7			0,0	14.000	2,7
			1637	POSODOBITEV EVIDENC NUSZ	24.100	24.100	23.799	0	0	0	0,0			0,0	0	0,0	
		<b>2003</b>		<b>Poslovni prostori</b>	<b>283.332</b>	<b>283.332</b>	<b>242.842</b>	<b>0</b>	<b>0</b>	<b>0</b>	<b>0,0</b>			<b>0,0</b>	<b>0,0</b>	<b>0,0</b>	<b>0,0</b>
		<b>07</b>		<b>Redni programi</b>	<b>149.332</b>	<b>178.132</b>	<b>150.950</b>	<b>28.800</b>	<b>0</b>	<b>0</b>	<b>28.800</b>	<b>19,3</b>			<b>0,0</b>	<b>28.800</b>	<b>19,3</b>
			5211	STROŠKI GOSPODARJENJA S POSLOVNIMI PROSTORI	60.761	73.561	70.478	12.800	0	0	12.800	21,1			0,0	12.800	21,1
			5212	VRAČILA NAJEMNIN - DENACIONALIZACIJA	83.770	99.770	77.564	16.000	0	0	16.000	19,1			0,0	16.000	19,1
			5213	VRAČILA SOFINANCIRANJ	4.801	4.801	2.909	0	0	0	0,0			0,0	0	0,0	
		<b>08</b>		<b>Program obnove objektov in opreme</b>	<b>14.000</b>	<b>14.000</b>	<b>13.930</b>	<b>0</b>	<b>0</b>	<b>0</b>	<b>0,0</b>			<b>0,0</b>	<b>0,0</b>	<b>0,0</b>	<b>0,0</b>
			1625	INVESTICIJSKO VZDRŽEVANJE	14.000	14.000	13.930	0	0	0	0,0			0,0	0	0,0	
		<b>11</b>		<b>Investicije</b>	<b>120.000</b>	<b>91.200</b>	<b>77.962</b>	<b>-28.800</b>	<b>0</b>	<b>0</b>	<b>-28.800</b>	<b>-24,0</b>			<b>0,0</b>	<b>-28.800</b>	<b>-24,0</b>
			1623	NOVOGRADNJE, REKONSTRUKCIJE IN ADAPTACIJE	120.000	91.200	77.962	-28.800	0	0	-28.800	-24,0			0,0	-28.800	-24,0
				<b>SKUPAJ 01 IN 02</b>	<b>20.063.830</b>	<b>20.171.379</b>	<b>17.296.775</b>	<b>107.548</b>	<b>0</b>	<b>107.548</b>	<b>0</b>	<b>0,0</b>			<b>0,0</b>	<b>0,0</b>	<b>0,0</b>

ZBIRNI PREGLED SPREMENB PO NAMENIH PORABE - SKUPINAH POSTAVK

FNU	SM	SP	PP	Opis	FN 2004	Veljavni FN 2004	Realizacija 2004	Spremembe (zap.7 - zap.6)	Koriščenje sred. spl.pror. rezerv.	Povečanje nam.prih.	Prerazpor. pror. sredstev	% prer.	v tisočih SIT			
													Prerazporeditve pror. sredstev			
													13.5. - 7.12.04 % prer.	7.12.-31.12-04 % prer.	15	16
1	2	3	4	5	6	7	8	9(10+11+12)	10	11	12(14+16)	13	14	15	16	17
		01		DELOVANJE UPRAVE	1.491.969	1.510.530	1.489.057	18.561		2.685	15.873	1,1	-86	0,0	15.959	1,1
		02		NALOGE IN PROGRAMI	430.361	342.972	317.478	-87.389		977	-88.366	-20,5	86	0,0	-88.452	-20,6
		03		DELOVANJE ORGANOV	297.702	297.702	292.807	0			0	0,0	0,0	0,0	0	0,0
		04		ODPLAČILA KREDITOV	133.287	131.958	112.413	-1.329			-1.329	-1,0		0,0	-1.329	-1,0
		06		REZERVE	126.000	96.000	96.000	-30.000	-30.000		0	0,0		0,0	0	0,0
		07		REDNI PROGRAMI	9.913.388	10.218.290	9.880.199	304.903	19.382		285.521	2,9	-7.370	-0,1	292.891	3,0
		08		PROGRAM OBNOVE OBJEKTOV IN OPREME	1.120.236	1.051.408	868.676	-68.828	3.537	20.000	-92.365	-8,2	6.262	0,6	-98.627	-8,8
		09		POSEBNI PROGRAMI	691.000	698.253	669.625	7.252	1.481	690	5.082	0,7		0,0	5.082	0,7
		10		INVESTICIJE - MESTNA UPRAVA	344.438	326.538	207.112	-17.900	5.600		-23.500	-6,8		0,0	-23.500	-6,8
		11		INVESTICIJE - DEJAVNOSTI	5.515.450	5.497.728	3.363.407	-17.721		83.196	-100.917	-1,8	1.108	0,0	-102.024	-1,8
				<b>SKUPAJ 01 DO 11</b>	<b>20.063.830</b>	<b>20.171.379</b>	<b>17.296.775</b>	<b>107.548</b>	<b>0</b>	<b>107.548</b>	<b>0</b>	<b>0</b>	<b>0</b>	<b>0</b>	<b>0</b>	<b>0</b>

## ZBIR SPREMEMB PO PODROČJIH PRORAČUNSKE PORABE IN STROŠKOVNIH MESTIH

v tisočih SIT

PPP SM	Opis	FN 2004	Veljavni FN 2004	Spremembe (zap.4-zap.3)	Koriščenje spl.pror.rez.	Povečanje po 41. in 43.čl.ZJF	Prerazporeditve 2004 skupaj	% prer.	Prerazporeditve v letu 2004			
									13.5.-7.12.04	% prer.	7.12.-31.-12.04	% prer.
1	2	3	4	5 (4-3)	6	7	8 (10+11+12)	9(8:3)	10	11	12	13
<b>01</b>	<b>MESTNA UPRAVA IN ORGANI OBČINE</b>	<b>2.710.112</b>	<b>2.673.228</b>	<b>-36.884</b>	<b>-24.258</b>	<b>2.685</b>	<b>-15.311</b>	<b>-0,56</b>	<b>0</b>	<b>0,00</b>	<b>-15.311</b>	<b>-0,56</b>
<b>0101</b>	<b>MESTNA UPRAVA</b>	<b>2.412.410</b>	<b>2.375.526</b>	<b>-36.884</b>	<b>-24.258</b>	<b>2.685</b>	<b>-15.311</b>	<b>-0,63</b>	<b>0</b>	<b>0,00</b>	<b>-15.311</b>	<b>-0,63</b>
0201	Služba mestnega sveta	46.699	46.699	0	0		0	0,00	0	0,00	0	0,00
0301	Oddelek za finance	358.256	318.975	-39.281	-30.000	303	-9.584	-2,68	-940	-0,26	-8.644	-2,41
0401	Oddelek za družbene dejavnosti	152.748	153.390	642			642	0,42	1.309	0,86	-667	-0,44
0501	Oddelek za splošne in pravne zadeve	534.398	534.029	-369			-369	-0,07	-369	-0,07	0	0,00
0601	Oddelek za gospodarske dejavnosti	43.543	43.543	0			0	0,00		0,00	0	0,00
0801	Komunalna direkcija	183.253	183.253	0			0	0,00		0,00	0	0,00
0901	Zavod za prostorsko načrtovanje	55.264	55.264	0			0	0,00		0,00	0	0,00
1001	Zavod za šport	36.529	36.829	300			300	0,82		0,00	300	0,82
1201	Zavod za varstvo okolja	40.024	42.406	2.382		2.382	0	0,00		0,00	0	0,00
1301	Mestni inšpektorat	124.143	124.285	142	142		0	0,00		0,00	0	0,00
1401	Služba za zaščito in reševanje	22.026	22.026	0	0		0	0,00		0,00	0	0,00
2001	Oddelek za gospod. s posl. in upr.prostori ter premičnim prem.	401.026	416.026	15.000			15.000	3,74		0,00	15.000	3,74
2002	Upravni prostori	265.411	249.711	-15.700	5.600		-21.300	-8,03		0,00	-21.300	-8,03
2101	Služba za geografski - informacijski sistem ter obdelavo podatkov	129.512	129.512	0	0		0	0,00		0,00	0	0,00
2201	Služba finančnega nadzora	19.578	19.578	0	0		0	0,00		0,00	0	0,00
<b>0102</b>	<b>ORGANI OBČINE</b>	<b>297.702</b>	<b>297.702</b>	<b>0</b>	<b>0</b>		<b>0</b>	<b>0,00</b>		<b>0,00</b>	<b>0</b>	<b>0,00</b>
010201	Župan	155.728	155.728	0	0		0	0,00		0,00	0	0,00
010202	Mestni svet	132.574	134.074	1.500	0		1.500	1,13		0,00	1.500	1,13
010203	Nadzorni odbor	6.900	6.900	0	0		0	0,00		0,00	0	0,00
010204	Mestna volilna komisija	2.500	1.000	-1.500	0		-1.500	-60,00		0,00	-1.500	-60,00
<b>02</b>	<b>DEJAVNOSTI</b>	<b>17.353.717</b>	<b>17.498.150</b>	<b>144.433</b>	<b>24.258</b>	<b>104.863</b>	<b>15.312</b>	<b>0,09</b>	<b>0</b>	<b>0,00</b>	<b>15.311</b>	<b>0,09</b>
<b>04</b>	<b>DRUŽBENE DEJAVNOSTI</b>	<b>6.387.461</b>	<b>6.502.938</b>	<b>115.477</b>	<b>10.675</b>	<b>17.011</b>	<b>87.791</b>	<b>1,37</b>	<b>0</b>	<b>0,00</b>	<b>87.790</b>	<b>1,37</b>
0402	Predšolska vzgoja	2.729.056	2.827.475	98.419	4.134		94.285	3,45	1.770	0,06	92.515	3,39
0403	Šolstvo	1.090.582	1.082.150	-8.432	3.537		-11.969	-1,10	3.636	0,33	-15.606	-1,43
0405	Kultura	1.549.618	1.550.306	688	0	17.011	-16.323	-1,05	-5.550	-0,36	-10.773	-0,70
0406	Socialno varstvo	717.293	731.089	13.796	1.339		12.457	1,74	144	0,02	12.314	1,72



PPP SM	Opis	FN 2004	Veljavni FN 2004	Spremembe (zap.4-zap.3)	Koriščenje spl.pror.rez.	Povečanje po 41. in 43.čl.ZJF	Prerazporeditve 2004 skupaj	% prer.	Prerazporeditve v letu 2004			
									13.5.-7.12.04	% prer.	7.12.-31.-12.04	% prer.
1	2	3	4	5 (4-3)	6	7	8 (10+11+12)	9(8:3)	10	11	12	13
0407	Zdravstvo	300.912	311.918	11.006	1.666		9.340	3,10	0	0,00	9.340	3,10
<b>0602</b>	<b>GOSPODARSKE DEJAVNOSTI</b>	<b>310.258</b>	<b>310.948</b>	<b>690</b>	<b>0</b>	<b>690</b>	<b>0</b>	<b>0,00</b>		<b>0,00</b>	<b>0</b>	<b>0,00</b>
<b>08</b>	<b>KOMUNALNE DEJAVNOSTI</b>	<b>7.443.141</b>	<b>7.456.723</b>	<b>13.583</b>	<b>13.583</b>	<b>30.000</b>	<b>-30.000</b>	<b>-0,40</b>		<b>0,00</b>	<b>-30.000</b>	<b>-0,40</b>
0802	Okolje in prostor	681.342	718.842	37.500		30.000	7.500	1,10	0,00		7.500	1,10
0803	Ceste	1.694.912	1.625.062	-69.850			-69.850	-4,12	0,00		-69.850	-4,12
0804	Javna razsvetljava	442.392	512.242	69.850			69.850	15,79	0,00		69.850	15,79
0805	Promet	675.831	681.914	6.083	13.583		-7.500	-1,11	0,00		-7.500	-1,11
0806	Komunalna hidrotehnika	1.183.531	1.183.531	0			0	0,00	0,00		0	0,00
0807	Komunalna energetika	315.022	315.022	0			0	0,00	0,00		0	0,00
0808	Čistilna naprava in kolektor	679.000	679.000	0	0	0	0	0,00	0,00		0	0,00
0809	Ravnanje z odpadki	1.602.410	1.602.410	0			0	0,00	0,00		0	0,00
0810	Komunalno opremljanje stavbnih zemljišč	168.700	138.700	-30.000	0		-30.000	-17,78	0,00		-30.000	-17,78
<b>0902</b>	<b>PROSTORSKO NAČRTOVANJE</b>	<b>143.471</b>	<b>64.992</b>	<b>-78.479</b>			<b>-78.479</b>	<b>-54,70</b>		<b>0,00</b>	<b>-78.479</b>	<b>-54,70</b>
<b>1002</b>	<b>ŠPORT</b>	<b>960.933</b>	<b>966.933</b>	<b>6.000</b>		<b>0</b>	<b>6.000</b>	<b>0,62</b>		<b>0,00</b>	<b>6.000</b>	<b>0,62</b>
<b>1202</b>	<b>VARSTVO OKOLJA</b>	<b>46.163</b>	<b>47.140</b>	<b>977</b>	<b>0</b>	<b>977</b>	<b>0</b>	<b>0,00</b>		<b>0,00</b>	<b>0</b>	<b>0,00</b>
<b>1402</b>	<b>POŽARNA VARNOST, ZAŠČITA IN REŠEVANJE</b>	<b>569.631</b>	<b>569.631</b>	<b>0</b>			<b>0</b>	<b>0,00</b>		<b>0,00</b>	<b>0</b>	<b>0,00</b>
<b>1701</b>	<b>OSTALE ORGANIZACIJE</b>	<b>17.027</b>	<b>17.027</b>	<b>0</b>			<b>0</b>	<b>0,00</b>		<b>0,00</b>	<b>0</b>	<b>0,00</b>
<b>1801</b>	<b>STANOVANJSKO GOSPODARSTVO</b>	<b>473.622</b>	<b>473.622</b>	<b>0</b>			<b>0</b>	<b>0,00</b>		<b>0,00</b>	<b>0</b>	<b>0,00</b>
<b>1901</b>	<b>GOSPODARJENJE S STAVBNIMI ZEMLJIŠČI</b>	<b>718.679</b>	<b>804.864</b>	<b>86.185</b>		<b>56.185</b>	<b>30.000</b>	<b>4,17</b>		<b>0,00</b>	<b>30.000</b>	<b>4,17</b>
<b>2003</b>	<b>POSLOVNI PROSTORI</b>	<b>283.332</b>	<b>283.332</b>	<b>0</b>			<b>0</b>	<b>0,00</b>		<b>0,00</b>	<b>0</b>	<b>0,00</b>
<b>SKUPAJ</b>		<b>20.063.829</b>	<b>20.171.379</b>	<b>107.548</b>	<b>0</b>	<b>107.548</b>	<b>0</b>	<b>0,00</b>	<b>0</b>	<b>0,00</b>	<b>0</b>	<b>0,00</b>

## **POROČILO O SPREJETIH UKREPIH ZA URAVNOTEŽENJE PRORAČUNA**

Župan MOM je v skladu s 40. členom Zakona o javnih financah in 7. členom Odloka o proračunu Mestne občine Maribor za leto 2004, na osnovi ocene o pričakovanih manjših prejemkih proračuna, ki so jo pripravili skrbniki prihodkov in na osnovi ocene o dodatno potrebnih sredstvih, ki so jo pripravili pooblaščenim odredbodajalcem za poročilo o izvrševanju proračuna Mestne občine Maribor v obdobju I-VI 2004 ter 48. sklepa Mestnega sveta z dne 30.8.2004, 13. septembra 2004 sprejel Sklep za začasno zadržanje izvrševanja posameznih izdatkov proračuna Mestne občine Maribor za leto 2004.

S sklepom so bili z namenom, da se omogoči uravnovešanje prejemkov in izdatkov, uvedeni naslednji ukrepi:

Začasno je bilo ustavljeno prevzemanje obveznosti s pogodbami v breme proračuna za leto 2004 v primerih, kjer še ni bil začet postopek dajanja soglasij k pogodbam. Kot izjema je bilo opredeljeno prevzemanje obveznosti v breme proračunske rezerve, intervencije, koriščenje namenskih prejemkov in prevzemanje obveznosti v breme proračuna prihodnjega leta - leta 2005.

Na predlog pooblaščenega odredbodajalca je bilo ustavljeno prevzemanje obveznosti s pogodbami v breme proračuna za leto 2004, kjer je začet postopek dajanja soglasja k pogodbam zaradi priprave ukrepov za izvrševanje finančnega načrta področja proračunske porabe, za katero je pooblaščen.

Pogodbeni roki plačil so se v nekaterih primerih podaljšali, pri čemer so predlagatelji upoštevali omejitve določene v 12. členu Odloka o proračunu Mestne občine Maribor za leto 2004.

Ustavljeno je bilo prerazporejanje proračunskih sredstev in odločanje o odstopanjih porabe na analitični proračunski postavki, potrebno zaradi prevzemanja obveznosti.

Sklep je veljal nekaj dni več kot tri tedne. Na predlog Oddelka za finance je župan sklep 7. oktobra 2004 preklical in ga nadomestil z novim sklepom s katerim je določil, da so:

- pooblaščenim odredbodajalcem pri izvajanju proračuna za leto 2004 dolžni, v okviru kvote za izplačila, določene za področja proračunske porabe v obdobju X-XII 2004, prioriteto zagotavljati sredstva za izvajanje zakonsko obveznih programov in nalog
- proračunski uporabniki dolžni pripraviti predlog rebalansa finančnega načrta za leto 2004 tako, da dodatne zahteve po finančnih sredstvih pokrijejo znotraj področij porabe tako, da prioriteto zagotavljajo sredstva za izvajanje zakonsko obveznih programov in nalog, da znižajo sredstva za neobvezne programe in naloge, da upoštevajo zakonska določila o rokih plačil tako, da se zaračunane nabave materiala in storitev v decembru 2004 poravnajo v breme prihodnjega leta

## **OBRAZLOŽITEV REALIZACIJE GLOBALNIH ODHODKOV FINANČNEGA NAČRTA MOM**

V letu 2004 je bilo po sprejetem finančnem načrtu načrtovanih 20,06 mlrd SIT. Med proračunskim letom je bilo v proračun nakazanih 107,5 mio SIT nenačrtovanih namenskih prihodkov; za enak obseg so se povečali odhodki v finančnem načrtu MOM. Po veljavnem FN so načrtovani odhodki znašali 20,17 mlrd SIT. V letu 2004 je bilo porabljenih 17,3 mlrd SIT – 86,2 % sprejetega oz. 85,7 % veljavnega proračuna. Tudi v letu 2003 je bila realizacija odhodkov načrtovanih v sprejetem FN MOM, podobna 88,7 %.

V letu 2004 je bilo porabljenih manj sredstev kot v letu 2003 – 97,9 % porabe 2003. Nižji obseg porabe v letu 2004 je posledica nižjih namenskih odhodkov za financiranje komunalne hidrotehnike (izgradnja vodovodne in kanalizacijske infrastrukture ter sofinanciranje storitvene pristojbine - namenski prihodki so bili v letu 2004 za cca 1,6 mlrd nižji kot v letu 2003, odhodki za 1,2 mlrd; neplačane zapadle obveznosti na dan 31.12.2004 so znašale 603,7 mio SIT). V letu 2004 so se znižali prihodki iz naslova državne takse za obremenjevanje voda (v letu 2003 992,3, v letu 2004 438 mio SIT), založena sredstva JP za plačilo storitvene pristojbine (v letu 2003 819,8 mio SIT, v letu 2004 60,2 mio SIT) in namenska sredstva za investicije v ceni (v letu 2003 324,8, v letu 2004 jih JP v skladu z odločitvijo RS ni nakazalo v proračun MOM).

Ostanek sredstev na računu proračuna na dan 31.12.2004 je znašal 993,7 mio SIT, na dan 31.12. 2003 1,229 mlrd SIT. V obeh letih so ostali na računu namenski prejemki in sicer predvsem na področju ravnanja z odpadki in gospodarjenja s stavbnimi zemljišči.

Največ sredstev je bilo porabljenih za tekoče odhodke in tekoče transfere in sicer 12,9 mlrd ali 74,6 %. Delež se je v primerjavi z 65,7% deležem načrtovanim v sprejetem FN za leto 2004 povečal.

Za investicijske odhodke in investicijske transfere je bilo porabljenih 4,4 mlrd ali 25,4% vseh odhodkov. Realizacija je bila v primerjavi s načrtovanimi odhodki v sprejetem FN 63,7%.

Po funkcionalnih namenih je bilo največ sredstev porabljenih za področje 09 izobraževanje in sicer 3,8 mlrd ali 22,3% vseh odhodkov. Porabljeno je bilo 2% več sredstev kot je bilo načrtovano v sprejetem FN oziroma vsa sredstva po veljavnem FN. Delež porabljenih sredstev v skupnih odhodkih se je povečal; v sprejetem FN je znašal 18,8%.

Delež odhodkov v skupnih odhodkih se je v primerjavi z deležem v sprejetem finančnem načrtu povečal še na naslednjih funkcionalnih področjih: 01javna uprava, 04 gospodarske dejavnosti in 10 socialna varnost, medtem, ko se je znižal na področjih 05 varstvo okolja (poraba načrtovanih sredstev je bila manj kot 70%) in 06 stanovanjska dejavnost in prostorski razvoj (poraba planiranih sredstev je bila okoli 70%).

V sprejetem finančnem načrtu za leto 2004 so bili po FNU načrtovani odhodki za 01 mestna uprava in organi občine v višini 2,7 mlrd, po veljavnem FN so bili višji – 3,1 mlrd. Porabljenih je bilo 2,5 mlrd to je ali 94% sprejetega oz. 82,8 % veljavnega FN.

Za FNU 02 dejavnosti je bilo v sprejetem FN načrtovanih 17,3 mlrd, po veljavnem FN 17,1 mlrd, porabljenih je bilo 14,7 mlrd ali 84,9% sprejetega oz. 86,3% veljavnega FN.

Največ sredstev je bilo porabljenih na področju družbenih dejavnosti in sicer 6,1 mlrd, kar predstavlja 35,2 % vseh porabljenih sredstev v letu 2004 oz. 41,3 % sredstev porabljenih na področju dejavnosti. Delež družbenih dejavnosti v sprejetem FN je bil 36,9%.

Poraba načrtovanih sredstev na področju družbenih dejavnosti je bila 95,3% v primerjavi s sprejetim FN in 100% v primerjavi z veljavnim FN. Na vseh področjih so bila porabljena

praktično vsa sredstva po veljavnem FN. V primerjavi s sprejetim FN je bila nižja realizacija odhodkov le na področju kulture.

Na področju komunalnih dejavnosti je bila poraba načrtovanih sredstev 75,8 oz. 75,6%. Po sprejetem in po veljavnem FN je bilo načrtovanih 7,4 mlrd, realizacija je bila 5,6 mlrd. Delež v porabljenih sredstvih se je v primerjavi z deležem v načrtovanih odhodkih znižal od 37,1% na 32,6%. V primerjavi z načrtovanimi sredstvi je bila poraba najnižja na naslednjih področjih: Komunalno opremljanje stavbnih zemljišč, ravnanje z odpadki in komunalna hidrotehnika.

Poleg komunalnih dejavnosti načrtovanih sredstev niso porabili predvsem na področju prostorskega načrtovanja in stanovanjskega gospodarstva.

Primerjava načrtovanih in porabljenih sredstev po skupinah postavk pokaže, da je bila poraba sredstev delovanje uprave v primerjavi s sprejetim FN 99,8 % in v primerjavi s veljavnim proračunom 98,6%. Poraba sredstev za redne programe je bila preko 96%, podobna je bila realizacija za posebne programe, nižja je bila na programu obnove objektov in opreme, najnižja pa na področju investicij.

V finančnem načrtu odhodkov Mestne občine Maribor za leto 2004 so bili odhodki razporejeni na odhodke Mestne uprave in organov občine ter odhodke Dejavnosti. Nadalje so bili odhodki razporejeni na področja dejavnosti

- PP – proračunske postavke

- APP – analitične proračunske postavke,

razen za področje mestna uprava (plače, prispevki in dodatki zaposlenim, materialni stroški, investicijsko vzdrževanje in investicije), kjer so bili načrtovani za področje celotne mestne uprave po finančnih namenih uporabe, izvrševali pa so se na nivoju proračunskih postavk in analitičnih proračunskih postavk (plače, materialni stroški po notranjih organizacijskih enotah mestne uprave). Zaradi tega prilagamo še izpis realizacije na tem nivoju.

Upoštevani sta bili obvezni funkcionalna klasifikacija javnofinančnih izdatkov (FK - označena s štirimestno oznako) in ekonomska klasifikacija javnofinančnih prejemkov in izdatkov.

## **REALIZACIJA ODHODKOV PO EKONOMSKI KLASIFIKACIJI**

Predpisana ekonomska klasifikacija deli odhodke na tekoče odhodke in tekoče transfere ter investicijske odhodke in investicijske transfere.

V letu 2004 je bilo največ sredstev porabljenih za tekoče odhodke in tekoče transfere (delovanje uprave, organov občine, izvajanje javnih služb) in sicer 12,9 mlrd SIT ali 74,6 % vseh odhodkov. Obseg se je v primerjavi z letom 2003 minimalno povečal, povečal pa se je delež v skupnih odhodkih ( v letu 2003 72,9%). Pomemben vpliv na obseg odhodkov v letu 2003 so imeli odhodki za subvencioniranje storitvene pristojbine iz proračuna MOM. V letu 2003 je bilo za subvencijo porabljenih 922,9 mio SIT, v letu 2004 351 mio SIT ( neplačane zapadle obveznosti znašajo cca 670 mio SIT). Brez odhodkov za subvencijo storitvene

pristojbine je bilo v letu 2003 za tekoče odhodke in tekoče transfere porabljenih 11,9 mlrd in v letu 2004 12,52 mlrd SIT. V letu 2004 so se tekoči odhodki in tekoči transferi, brez upoštevanja storitvene pristojbine, v primerjavi z letom 2003 povečali za 4,7%.

Za investicijske odhodke in investicijske transfere (vlaganja v objekte in opremo za potrebe uprave in v javno infrastrukturo) je bilo porabljenih 4,4 mlrd SIT ali 25,4 % vseh odhodkov. Obseg vlaganj in delež vlaganj v skupnih odhodkih sta se v letu 2004 ponovno znižala ( v letu 2003 27,1%, v letu 2002 32,8 %). V okviru vseh vlaganj so se investicijski odhodki v primerjavi z letom 2003 povečali za 79 %, investicijski transferi pa znižali za 20 %.

Primerjava po področjih proračunske porabe pokaže, da je bilo največ odhodkov namenjenih za družbene dejavnosti – 6,1 mlrd ali 35,9% ( v letu 2003 33,5%). Za komunalne dejavnosti je bilo porabljenih 5,6 mlrd ali 32,6 % ( v letu 2003 37,1 %) in za delovanje mestne uprave organov občine 14,8% vseh odhodkov (v letu 2003 12,7 %).

Sprejeti finančni načrt in veljavni finančni načrt za leto 2004 se v globalu bistveno ne razlikujeta ( razlika v višini 107,5 mio SIT je posledica vključitve namenskih prejemkov in namenskih izdatkov, ki v proračunu niso bili izkazani oziroma niso bili izkazani v zadostni višini), zato je tudi odstotek realizacije skoraj enak to je 86 %. Mestna uprava je v mesecu oktobru pripravila predlog rebalansa proračuna za leto 2004 v obsegu 18,9 mlrd, kar je bilo za 1,28 mlrd manj kot je znašal veljavni FN. Nižji predlagani odhodki so bili posledica nižjih ocenjenih prihodkov in nižjih ocenjenih investicijskih odhodkov in investicijskih transferov. Predloga mestni svet ni sprejel. V primerjavi s predlogom rebalansa je realizacija odhodkov višja in sicer 91,7%.

V najvišjem odstotku v primerjavi s načrtovanimi so bili v letu 2004 realizirani odhodki za naslednje namene: delovanje uprave, delovanje organov, redni programi in posebni programi. Realizacija programa obnove objektov in opreme je v primerjavi s sprejetim finančnim načrtom 77,5 %, v primerjavi z veljavnim finančnim načrtom 82,6 %. Porabljena sredstva v letu 2004 so za 9,6% višja kot ter v letu 2003.

**ZBIR ODHODKOV PO PODROČJIH PRORAČUNSKE PORABE IN EKONOMSKIH NAMENIH**

v tisočih SIT									
FNU	Konto	Opis	Realizacija 2003	FN 2004	Veljavni FN 2004	Realizacija 2004	Indeks 7:4	Indeks 7:5	Indeks 7:6
1	2	3	4	5	6	7	8	9	10
<b>01</b>		<b>MESTNA UPRAVA IN ORGANI OBČINE</b>	<b>2.249.920</b>	<b>2.710.112</b>	<b>2.673.228</b>	<b>2.436.370</b>	<b>108,3</b>	<b>89,9</b>	<b>91,1</b>
<b>0101</b>		<b>Mestna uprava</b>	<b>1.942.105</b>	<b>2.412.410</b>	<b>2.375.526</b>	<b>2.143.563</b>	<b>110,4</b>	<b>88,9</b>	<b>90,2</b>
	400	PLAČE IN DRUGI IZDATKI ZAPOSLENIM	880.878	934.980	937.181	917.999	104,2	98,2	98,0
	4000	Plače in dodatki	767.291	803.979	806.179	798.266	104,0	99,3	99,0
	4001	Regres za letni dopust	29.942	32.561	32.561	32.577	108,8	100,0	100,0
	4002	Povračila in nadomestila	57.498	65.956	65.956	60.933	106,0	92,4	92,4
	4003	Sredstva za delovno uspešnost	13.668	16.766	16.766	15.751	115,2	93,9	93,9
	4004	Sredstva za nadurno delo	6.382	6.070	6.070	2.791	43,7	46,0	46,0
	4009	Drugi izdatki zaposlenim	6.097	9.649	9.649	7.681	126,0	79,6	79,6
	401	PRISPEVKI DELODAJALCEV ZA SOCIALNO VARNOST	126.820	161.353	161.708	158.481	125,0	98,2	98,0
	4010	Prisp.za pokojnin.in invalid.zavarovanje	69.712	73.172	73.519	72.312	103,7	98,8	98,4
	4011	Prisp.za zdravst.zavarovanje	55.848	58.621	58.630	57.931	103,7	98,8	98,8
	4012	Prisp.za zaposlovanje	473	496	496	490	103,7	98,8	98,8
	4013	Prisp.za starševsko varstvo	788	827	827	817	103,7	98,8	98,8
	4015	Premije kolektiv.dodat.pokojnin.zavar.na podlagi ZKDPZJU	0	28.237	28.237	26.930		95,4	95,4
	402	IZDATKI ZA BLAGO IN STORITVE	449.181	507.177	530.159	486.102	108,2	95,8	91,7
	4020	Pisarniški in splošni material in storitve	129.056	114.201	124.420	137.156	106,3	120,1	110,2
	4021	Posebni material in storitve	4.111	3.082	3.082	2.061	50,1	66,9	66,9
	4022	Energija, voda, komunal.stor.in komunikacije.	120.287	87.668	87.668	124.575	103,6	142,1	142,1
	4023	Prevozni stroški in storitve	13.986	10.000	10.000	15.374	109,9	153,7	153,7
	4024	Izdatki za službena potovanja	6.342	10.394	10.394	6.287	99,1	60,5	60,5
	4025	Tekoče vzdrževanje	52.117	118.900	133.814	62.309	119,6	52,4	46,6
	4026	Poslovne najemnine in zakupnine	29.605	40.000	40.000	29.353	99,1	73,4	73,4
	4027	Kazni in odškodnine	4.696	3.392	3.392	200	4,3	5,9	5,9
	4028	Davek na izplačane plače	40.309	32.505	32.776	42.716	106,0	131,4	130,3
	4029	Drugi operativni odhodki	48.673	87.035	84.612	66.071	135,7	75,9	78,1
	403	PLAČILA DOMAČIH OBRESTI	311	54.343	54.343	39.084		71,9	71,9
	4031	Plač.obr.od kred. - poslov.bankam	3	54.159	54.159	38.866		71,8	71,8
	4033	Plačila obresti od kreditov-drug.domačim kreditodajalcem	308	184	184	186	60,6	101,3	101,3
	4034	Plačila obresti od vrednostnih papirjev izdanih na dom. trgu	0	0	0	32		0,0	0,0
	409	REZERVE	90.000	126.000	96.000	96.000	106,7	76,2	100,0
	4090	Splošna proračunska rezervacija	0	30.000	0	0		0,0	0,0
	4091	Proračunska rezerva	90.000	96.000	96.000	96.000	106,7	100,0	100,0
	411	TRANSFERI POSAMEZNIKOM IN GOSPODINJSTVOM	14.451	23.459	23.459	19.536	135,2	83,3	83,3
	4117	Štipendije	13.948	23.359	23.359	19.136	137,2	81,9	81,9
	4119	Drugi transferi posameznikom	503	100	100	400	79,5	399,8	399,8
	412	TRANSFERI NEPROFITNIM ORGANIZACIJAM IN USTANOVAM	376	0	0	548	145,8	0,0	0,0
	4120	Tekoči transf.neprofit.organiz.in ustanovam	376	0	0	548	145,8	0,0	0,0
	413	DRUGI TEKOČI DOMAČI TRANSFERI	118.460	124.420	122.776	130.223	109,9	104,7	106,1
	4130	Tekoči transferi občinam	95.595	101.495	99.851	107.543	112,5	106,0	107,7
	4132	Tekoči transferi v javne sklade	2.781	0	0	475	17,1	0,0	0,0
	4133	Tekoči transferi v javne zavode	20.084	22.925	22.925	50	0,2	0,2	0,2
	4135	Tekoča plačila dr.izvajal.jav.sluzb,ki niso posr.pror.uporab	0	0	0	22.155		0,0	0,0
	420	NAKUP IN GRADNJA OSNOVNIH SREDSTEV	189.320	480.678	449.900	236.650	125,0	49,2	52,6
	4200	Nakup zgradb in prostorov	0	5.000	5.000	32.294		645,9	645,9
	4202	Nakup opreme	110.091	172.167	172.167	130.429	118,5	75,8	75,8
	4203	Nakup drugih osnovnih sredstev	82	0	0	549	672,4	0,0	0,0
	4204	Novogradnje, rekonstrukcije in adaptacije	94	180.191	141.613	0	0,0	0,0	0,0
	4205	Investicijsko vzdrževanje in obnove	55.111	117.100	119.300	43.605	79,1	37,2	36,6
	4207	Nakup nematerialnega premoženja	13.952	0	0	14.841	106,4	0,0	0,0
	4208	Študije o izved.projektov.proj.dok.,nadzor in invest.inžen	9.990	6.220	11.820	14.932	149,5	240,1	126,3
	430	UKINJEN 29/10-04 INVESTICIJSKI TRANSFERI PRORAČUNSKIM U	72.308	0	0	0	0,0	0,0	0,0
	4300	UKINJEN 29/10-04 Invest.transferi občinam	1.000	0	0	0	0,0	0,0	0,0
	4301	UKINJEN 29/10-04 Invest.transferi javnim skladom in agenc.	54.379	0	0	0	0,0	0,0	0,0
	4307	UKINJEN 8/4-04Invest.transf.jav.zavod.in dr.izv.jav.sluzb	16.929	0	0	0	0,0	0,0	0,0
	432	INVESTICIJSKI TRANSFERI PRORAČUNSKIM UPORABNIKOM	0	0	0	58.941		0,0	0,0
	4321	Investicijski transferi javnim skladom in agencijam	0	0	0	24.800		0,0	0,0
	4323	Investicijski transferi javnim zavodom	0	0	0	34.141		0,0	0,0
<b>0102</b>		<b>Organi občine</b>	<b>307.815</b>	<b>297.702</b>	<b>297.702</b>	<b>292.807</b>	<b>95,1</b>	<b>98,4</b>	<b>98,4</b>
	400	PLAČE IN DRUGI IZDATKI ZAPOSLENIM	105.648	98.512	98.512	95.153	90,1	96,6	96,6
	4000	Plače in dodatki	96.455	90.273	90.273	84.648	87,8	93,8	93,8
	4001	Regres za letni dopust	2.379	2.325	2.325	2.221	93,3	95,5	95,5
	4002	Povračila in nadomestila	3.863	4.149	4.149	4.026	104,2	97,0	97,0
	4003	Sredstva za delovno uspešnost	2.514	1.555	1.555	3.036	120,7	195,2	195,2
	4004	Sredstva za nadurno delo	215	210	210	269	125,1	128,2	128,2
	4009	Drugi izdatki zaposlenim	221	0	0	953	430,6	0,0	0,0
	401	PRISPEVKI DELODAJALCEV ZA SOCIALNO VARNOST	15.971	16.977	16.977	16.079	100,7	94,7	94,7
	4010	Prisp.za pokojnin.in invalid.zavarovanje	8.779	8.145	8.145	7.800	88,8	95,8	95,8

FNU	Konto	Opis	Realizacija 2003	FN 2004	Veljavni FN 2004	Realizacija 2004	v tisočih SIT		
							Indeks 7:4	Indeks 7:5	Indeks 7:6
1	2	3	4	5	6	7	8	9	10
	4011	Prisp.za zdravst.zavarovanje	7.033	6.526	6.526	6.249	88,8	95,8	95,8
	4012	Prisp.za zaposlovanje	60	55	55	53	88,8	95,8	95,8
	4013	Prisp.za starševsko varstvo	99	92	92	88	88,8	95,8	95,8
	4015	Premije kolektiv.dodat.pokojnin.zavar.na podlagi ZKDPZJU	0	2.159	2.159	1.889		87,5	87,5
	402	IZDATKI ZA BLAGO IN STORITVE	108.389	111.037	111.757	110.862	102,3	99,8	99,2
	4020	Pisarniški in splošni material in storitve	33.152	33.207	31.107	28.764	86,8	86,6	92,5
	4021	Posebni material in storitve	8	50	50	10	137,4	20,8	20,8
	4022	Energija, voda, komunal.stor.in komunikacije.	142	525	525	401	282,8	76,4	76,4
	4023	Prevozni stroški in storitve	11	170	170	33	302,7	19,6	19,6
	4024	Izdatki za službena potovanja	1.539	2.363	2.363	1.835	119,2	77,7	77,7
	4025	Tekoče vzdrževanje	54	154	154	109	200,8	70,8	70,8
	4026	Poslovne najemnine in zakupnine	893	2.000	1.800	945	105,8	47,3	52,5
	4028	Davek na izplačane plače	7.624	3.682	3.682	7.371	96,7	200,2	200,2
	4029	Drugi operativni odhodki	64.967	68.886	71.906	71.393	109,9	103,6	99,3
	411	TRANSFERI POSAMEZNIKOM IN GOSPODINJSTVOM	2.341	3.050	2.630	2.527	107,9	82,8	96,1
	4119	Drugi transferi posameznikom	2.341	3.050	2.630	2.527	107,9	82,8	96,1
	412	TRANSFERI NEPROFITNIM ORGANIZACIJAM IN USTANOVAM	73.267	66.977	66.677	66.945	91,4	100,0	100,4
	4120	Tekoči transf.neprofit.organiz.in ustanovam	73.267	66.977	66.677	66.945	91,4	100,0	100,4
	413	DRUGI TEKOČI DOMAČI TRANSFERI	1.023	950	950	580	56,7	61,1	61,1
	4130	Tekoči transferi občinam	50	50	50	100	200,0	200,0	200,0
	4133	Tekoči transferi v javne zavode	973	900	900	480	49,3	53,3	53,3
	414	TEKOČI TRANSFERI V TUJINO	210	200	200	195	92,8	97,4	97,4
	4142	Tekoči transferi neprofit.organizacij v tujini	210	200	200	195	92,8	97,4	97,4
	420	NAKUP IN GRADNJA OSNOVNIH SREDSTEV	966	0	0	417	43,1	0,0	0,0
	4202	Nakup opreme	966	0	0	21	2,1	0,0	0,0
	4203	Nakup drugih osnovnih sredstev	0	0	0	396		0,0	0,0
	432	INVESTICIJSKI TRANSFERI PRORAČUNSKIM UPORABNIKOM	0	0	0	50		0,0	0,0
	4323	Investicijski transferi javnim zavodom	0	0	0	50		0,0	0,0
<b>02</b>		<b>DEJAVNOSTI</b>	<b>15.408.207</b>	<b>17.353.718</b>	<b>17.498.150</b>	<b>14.860.405</b>	<b>96,4</b>	<b>85,6</b>	<b>84,9</b>
<b>0201</b>		<b>Predšolska vzgoja</b>	<b>2.446.699</b>	<b>2.729.056</b>	<b>2.827.475</b>	<b>2.827.051</b>	<b>115,5</b>	<b>103,6</b>	<b>100,0</b>
	411	TRANSFERI POSAMEZNIKOM IN GOSPODINJSTVOM	0	0	10.562	54.581		0,0	516,8
	4119	Drugi transferi posameznikom	0	0	10.562	54.581		0,0	516,8
	412	TRANSFERI NEPROFITNIM ORGANIZACIJAM IN USTANOVAM	9.717	11.454	13.081	13.081	134,6	114,2	100,0
	4120	Tekoči transf.neprofit.organiz.in ustanovam	9.717	11.454	13.081	13.081	134,6	114,2	100,0
	413	DRUGI TEKOČI DOMAČI TRANSFERI	2.338.897	2.537.702	2.622.162	2.578.136	110,2	101,6	98,3
	4133	Tekoči transferi v javne zavode	2.338.897	2.537.702	2.622.162	2.578.136	110,2	101,6	98,3
	430	UKINJEN 29/10-04 INVESTICIJSKI TRANSFERI PRORAČUNSKIM U	98.085	179.900	178.845	0	0,0	0,0	0,0
	4303	UKINJEN 29/10-04 Invest.transferi javnim zavodom	0	0	4.141	0		0,0	0,0
	4307	UKINJEN 8/4-04Invest.transf.jav.zavod.in dr.izv.jav.sluzb	98.085	179.900	174.704	0	0,0	0,0	0,0
	432	INVESTICIJSKI TRANSFERI PRORAČUNSKIM UPORABNIKOM	0	0	2.825	181.252		0,0	6.416,0
	4323	Investicijski transferi javnim zavodom	0	0	2.825	181.252		0,0	6.416,0
<b>0202</b>		<b>Šolstvo</b>	<b>1.301.815</b>	<b>1.090.582</b>	<b>1.082.150</b>	<b>1.082.150</b>	<b>83,1</b>	<b>99,2</b>	<b>100,0</b>
	402	IZDATKI ZA BLAGO IN STORITVE	3.057	1.728	1.728	3.686	120,6	213,3	213,3
	4020	Pisarniški in splošni material in storitve	1.201	1.728	1.728	1.947	162,1	112,7	112,7
	4029	Drugi operativni odhodki	1.856	0	0	1.739	93,7	0,0	0,0
	410	SUBVENCije	1.460	0	0	1.093	74,9	0,0	0,0
	4102	Subvencije privatnim podj.in zasebnikom	1.460	0	0	1.093	74,9	0,0	0,0
	411	TRANSFERI POSAMEZNIKOM IN GOSPODINJSTVOM	22.623	19.385	19.143	20.687	91,4	106,7	108,1
	4119	Drugi transferi posameznikom	22.623	19.385	19.143	20.687	91,4	106,7	108,1
	412	TRANSFERI NEPROFITNIM ORGANIZACIJAM IN USTANOVAM	42.104	40.364	39.640	49.080	116,6	121,6	123,8
	4120	Tekoči transf.neprofit.organiz.in ustanovam	42.104	40.364	39.640	49.080	116,6	121,6	123,8
	413	DRUGI TEKOČI DOMAČI TRANSFERI	673.659	750.356	745.924	731.888	108,6	97,5	98,1
	4133	Tekoči transferi v javne zavode	673.659	750.356	745.924	731.888	108,6	97,5	98,1
	430	UKINJEN 29/10-04 INVESTICIJSKI TRANSFERI PRORAČUNSKIM U	558.913	278.750	275.654	0	0,0	0,0	0,0
	4303	UKINJEN 29/10-04 Invest.transferi javnim zavodom	0	0	13.843	0		0,0	0,0
	4307	UKINJEN 8/4-04Invest.transf.jav.zavod.in dr.izv.jav.sluzb	558.913	278.750	261.810	0	0,0	0,0	0,0
	432	INVESTICIJSKI TRANSFERI PRORAČUNSKIM UPORABNIKOM	0	0	61	275.715		0,0	0,0
	4323	Investicijski transferi javnim zavodom	0	0	61	275.715		0,0	0,0
<b>0203</b>		<b>Kultura</b>	<b>1.151.654</b>	<b>1.549.618</b>	<b>1.550.306</b>	<b>1.256.671</b>	<b>109,1</b>	<b>81,1</b>	<b>81,1</b>
	402	IZDATKI ZA BLAGO IN STORITVE	1.004	1.440	1.400	5.603	558,1	389,1	400,2
	4020	Pisarniški in splošni material in storitve	62	0	0	153	247,4	0,0	0,0
	4025	Tekoče vzdrževanje	942	1.440	1.400	5.235	555,7	363,5	373,9
	4029	Drugi operativni odhodki	0	0	0	215		0,0	0,0
	410	SUBVENCije	8.718	5.930	5.930	8.550	98,1	144,2	144,2
	4102	Subvencije privatnim podj.in zasebnikom	8.718	5.930	5.930	8.550	98,1	144,2	144,2
	411	TRANSFERI POSAMEZNIKOM IN GOSPODINJSTVOM	9.839	8.712	8.712	10.056	102,2	115,4	115,4
	4119	Drugi transferi posameznikom	9.839	8.712	8.712	10.056	102,2	115,4	115,4
	412	TRANSFERI NEPROFITNIM ORGANIZACIJAM IN USTANOVAM	122.425	102.488	102.488	129.547	105,8	126,4	126,4
	4120	Tekoči transf.neprofit.organiz.in ustanovam	122.425	102.488	102.488	129.547	105,8	126,4	126,4
	413	DRUGI TEKOČI DOMAČI TRANSFERI	808.356	846.912	869.083	836.849	103,5	98,8	96,3

FNU	Konto	Opis	Realizacija 2003	FN 2004	Veljavni FN 2004	Realizacija 2004	Indeks 7:4	v tisočih SIT	
								Indeks 7:5	Indeks 7:6
1	2	3	4	5	6	7	8	9	10
	4132	Tekoči transferi v javne sklade	0	0	0	355		0,0	0,0
	4133	Tekoči transferi v javne zavode	808.356	846.912	869.083	836.493	103,5	98,8	96,3
	420	NAKUP IN GRADNJA OSNOVNIH SREDSTEV	0	0	17.011	233.012		0,0	1.369,8
	4202	Nakup opreme	0	0	0	25.784		0,0	0,0
	4204	Novogradnje, rekonstrukcije in adaptacije	0	0	0	187.265		0,0	0,0
	4205	Investicijsko vzdrževanje in obnove	0	0	17.011	1.413		0,0	8,3
	4208	Študije o izved.projektov.proj.dok.,nadzor in invest.inžen	0	0	0	18.550		0,0	0,0
	430	UKINJEN 29/10-04 INVESTICIJSKI TRANSFERI PRORAČUNSKIM U	201.313	584.137	545.682	0	0,0	0,0	0,0
	4307	UKINJEN 8/4-04Invest.transf.jav.zavod.in dr.izv.jav.sluzb	201.313	584.137	545.682	0	0,0	0,0	0,0
	431	INVEST.TRANSF.PRAVNIM IN FIZ.OS.,KI NISO PRORAČ.UPORABI	0	0	0	419		0,0	0,0
	4310	Invest.transf.neprofitnim organizacijam in ustanovam	0	0	0	419		0,0	0,0
	432	INVESTICIJSKI TRANSFERI PRORAČUNSKIM UPORABNIKOM	0	0	0	32.635		0,0	0,0
	4323	Investicijski transferi javnim zavodom	0	0	0	32.635		0,0	0,0
<b>0204</b>		<b>Socialno varstvo</b>	<b>792.151</b>	<b>717.293</b>	<b>731.089</b>	<b>730.977</b>	<b>92,3</b>	<b>101,9</b>	<b>100,0</b>
	401	PRISPEVKI DELODAJALCEV ZA SOCIALNO VARNOST	0	3.436	3.278	0		0,0	0,0
	4015	Premije kolektiv.dodat.pokojnin.zavar.na podlagi ZKDPZJU	0	3.436	3.278	0		0,0	0,0
	402	IZDATKI ZA BLAGO IN STORITVE	22	50	50	0	0,0	0,0	0,0
	4029	Drugi operativni odhodki	22	50	50	0	0,0	0,0	0,0
	411	TRANSFERI POSAMEZNIKOM IN GOSPODINJSTVOM	449.390	496.481	502.229	504.307	112,2	101,6	100,4
	4119	Drugi transferi posameznikom	449.390	496.481	502.229	504.307	112,2	101,6	100,4
	412	TRANSFERI NEPROFITNIM ORGANIZACIJAM IN USTANOVAM	40.340	60.140	60.239	49.830	123,5	82,9	82,7
	4120	Tekoči transf.neprofit.organiz.in ustanovam	40.340	60.140	60.239	49.830	123,5	82,9	82,7
	413	DRUGI TEKOČI DOMAČI TRANSFERI	158.283	155.032	162.997	174.559	110,3	112,6	107,1
	4133	Tekoči transferi v javne zavode	158.283	155.032	162.997	174.559	110,3	112,6	107,1
	420	NAKUP IN GRADNJA OSNOVNIH SREDSTEV	142.662	1.438	1.438	0	0,0	0,0	0,0
	4202	Nakup opreme	32.565	0	0	0	0,0	0,0	0,0
	4204	Novogradnje, rekonstrukcije in adaptacije	110.096	0	0	0	0,0	0,0	0,0
	4205	Investicijsko vzdrževanje in obnove	0	1.438	1.438	0		0,0	0,0
	430	UKINJEN 29/10-04 INVESTICIJSKI TRANSFERI PRORAČUNSKIM U	1.453	715	715	0	0,0	0,0	0,0
	4307	UKINJEN 8/4-04Invest.transf.jav.zavod.in dr.izv.jav.sluzb	1.453	715	715	0	0,0	0,0	0,0
	432	INVESTICIJSKI TRANSFERI PRORAČUNSKIM UPORABNIKOM	0	0	144	2.282		0,0	1.587,0
	4323	Investicijski transferi javnim zavodom	0	0	144	2.282		0,0	1.587,0
<b>0205</b>		<b>Zdravstvo</b>	<b>223.979</b>	<b>300.912</b>	<b>311.918</b>	<b>308.363</b>	<b>137,7</b>	<b>102,5</b>	<b>98,9</b>
	400	PLAČE IN DRUGI IZDATKI ZAPOSLENIM	2.719	2.652	2.102	2.101	77,3	79,2	100,0
	4000	Plače in dodatki	2.167	2.197	1.649	1.659	76,5	75,5	100,6
	4002	Povračila in nadomestila	510	410	408	407	79,9	99,3	99,8
	4003	Sredstva za delovno uspešnost	42	45	45	35	83,1	78,4	78,4
	401	PRISPEVKI DELODAJALCEV ZA SOCIALNO VARNOST	356	452	273	273	76,7	60,3	99,7
	4010	Prisp.za pokojnin.in invalid.zavarovanje	196	249	70	150	76,7	60,2	214,8
	4011	Prisp.za zdravst.zavarovanje	157	196	196	120	76,7	61,3	61,3
	4012	Prisp.za zaposlovanje	1	3	3	1	76,7	30,8	30,8
	4013	Prisp.za starševsko varstvo	2	5	5	2	76,7	37,6	37,6
	402	IZDATKI ZA BLAGO IN STORITVE	1.400	0	0	1.003	71,7	0,0	0,0
	4020	Pisarniški in splošni material in storitve	208	0	0	83	40,0	0,0	0,0
	4022	Energija, voda, komunal.stor.in komunikacije.	360	0	0	470	130,5	0,0	0,0
	4024	Izdatki za službena potovanja	17	0	0	9	56,7	0,0	0,0
	4025	Tekoče vzdrževanje	299	0	0	271	90,4	0,0	0,0
	4026	Poslovne najemnine in zakupnine	290	0	0	0	0,0	0,0	0,0
	4029	Drugi operativni odhodki	226	0	0	170	75,4	0,0	0,0
	412	TRANSFERI NEPROFITNIM ORGANIZACIJAM IN USTANOVAM	2.050	0	0	6.387	311,6	0,0	0,0
	4120	Tekoči transf.neprofit.organiz.in ustanovam	2.050	0	0	6.387	311,6	0,0	0,0
	413	DRUGI TEKOČI DOMAČI TRANSFERI	217.305	268.713	280.448	273.007	125,6	101,6	97,3
	4131	Tekoči transf.v sklade socialnega zavarovanja	191.741	233.800	241.694	241.694	126,1	103,4	100,0
	4133	Tekoči transferi v javne zavode	25.564	34.913	38.754	27.955	109,4	80,1	72,1
	4135	Tekoča plačila dr.izvajal.jav.sluzb,ki niso posr.pror.uporab	0	0	0	3.358		0,0	0,0
	420	NAKUP IN GRADNJA OSNOVNIH SREDSTEV	150	0	0	0	0,0	0,0	0,0
	4202	Nakup opreme	150	0	0	0	0,0	0,0	0,0
	430	UKINJEN 29/10-04 INVESTICIJSKI TRANSFERI PRORAČUNSKIM U	0	29.095	29.095	0		0,0	0,0
	4307	UKINJEN 8/4-04Invest.transf.jav.zavod.in dr.izv.jav.sluzb	0	29.095	29.095	0		0,0	0,0
	432	INVESTICIJSKI TRANSFERI PRORAČUNSKIM UPORABNIKOM	0	0	0	25.592		0,0	0,0
	4323	Investicijski transferi javnim zavodom	0	0	0	25.592		0,0	0,0
<b>0206</b>		<b>Gospodarske dejavnosti</b>	<b>314.374</b>	<b>310.258</b>	<b>310.948</b>	<b>300.109</b>	<b>95,5</b>	<b>96,7</b>	<b>96,5</b>
	402	IZDATKI ZA BLAGO IN STORITVE	1.479	2.450	2.450	1.708	115,5	69,7	69,7
	4020	Pisarniški in splošni material in storitve	1.479	1.950	1.950	1.506	101,8	77,2	77,2
	4029	Drugi operativni odhodki	0	500	500	202		40,4	40,4
	410	SUBVENCije	56.597	82.000	82.000	96.330	170,2	117,5	117,5
	4102	Subvencije privatnim podj.in zasebnikom	56.597	82.000	82.000	96.330	170,2	117,5	117,5
	412	TRANSFERI NEPROFITNIM ORGANIZACIJAM IN USTANOVAM	76.357	66.993	66.993	48.020	62,9	71,7	71,7
	4120	Tekoči transf.neprofit.organiz.in ustanovam	76.357	66.993	66.993	48.020	62,9	71,7	71,7
	413	DRUGI TEKOČI DOMAČI TRANSFERI	165.970	153.219	153.909	148.273	89,3	96,8	96,3
	4130	Tekoči transferi občinam	4.627	2.257	2.257	2.257	48,8	100,0	100,0



FNU	Konto	Opis	Realizacija 2003	FN 2004	Veljavni FN 2004	Realizacija 2004	v tisočih SIT		
							Indeks 7:4	Indeks 7:5	Indeks 7:6
1	2	3	4	5	6	7	8	9	10
	4133	Tekoči transferi v javne zavode	161.343	150.963	151.653	146.016	90,5	96,7	96,3
	430	UKINJEN 29/10-04 INVESTICIJSKI TRANSFERI PRORAČUNSKIM U	13.971	5.595	5.595	0	0,0	0,0	0,0
	4302	UKINJEN 29/10-04 Invest.transferi v državni proračun	1.519	527	527	0	0,0	0,0	0,0
	4306	UKINJEN 8/4 04 Invest.transf.posameznikom	6.856	5.068	5.068	0	0,0	0,0	0,0
	4307	UKINJEN 8/4-04Invest.transf.jav.zavod.in.dr.izv.jav.sluzb	5.596	0	0	0	0,0	0,0	0,0
	431	INVEST.TRANSF.PRAVNIM IN FIZ.OS.,KI NISO PRORAČ.UPORABI	0	0	0	3.779		0,0	0,0
	4310	Invest.transf.neprofitnim organizacijam in ustanovam	0	0	0	572		0,0	0,0
	4314	Invest.transf. posameznikom in zasebnikom	0	0	0	3.207		0,0	0,0
	432	INVESTICIJSKI TRANSFERI PRORAČUNSKIM UPORABNIKOM	0	0	0	2.000		0,0	0,0
	4323	Investicijski transferi javnim zavodom	0	0	0	2.000		0,0	0,0
<b>0207</b>		<b>Okolje in prostor</b>	<b>720.800</b>	<b>681.342</b>	<b>718.842</b>	<b>683.118</b>	<b>94,8</b>	<b>100,3</b>	<b>95,0</b>
	402	IZDATKI ZA BLAGO IN STORITVE	18.671	0	0	9.819	52,6	0,0	0,0
	4020	Pisarniški in splošni material in storitve	5.743	0	0	4.539	79,0	0,0	0,0
	4022	Energija, voda, komunal.stor.in komunikacije.	0	0	0	1		0,0	0,0
	4025	Tekoče vzdrževanje	10.024	0	0	4.405	43,9	0,0	0,0
	4026	Poslovne najemnine in zakupnine	0	0	0	236		0,0	0,0
	4029	Drugi operativni odhodki	2.904	0	0	639	22,0	0,0	0,0
	410	SUBVENCije	230	0	0	6.031	2.624,2	0,0	0,0
	4102	Subvencije privatnim podj.in zasebnikom	230	0	0	6.031	2.624,2	0,0	0,0
	412	TRANSFERI NEPROFITNIM ORGANIZACIJAM IN USTANOVAM	300	0	0	538	179,2	0,0	0,0
	4120	Tekoči transf.neprofitn.organiz.in ustanovam	300	0	0	538	179,2	0,0	0,0
	413	DRUGI TEKOČI DOMAČI TRANSFERI	670.534	673.542	713.516	622.360	92,8	92,4	87,2
	4133	Tekoči transferi v javne zavode	670.534	673.542	663.779	19.787	3,0	2,9	3,0
	4135	Tekoča plačila dr.izvajal.jav.sluzb,ki niso posr.pror.uporab	0	0	49.738	602.574		0,0	1.211,5
	420	NAKUP IN GRADNJA OSNOVNIH SREDSTEV	10.955	0	0	16.268	148,5	0,0	0,0
	4202	Nakup opreme	8.316	0	0	4.035	48,5	0,0	0,0
	4205	Investicijsko vzdrževanje in obnove	0	0	0	7.169		0,0	0,0
	4208	Študije o izved.projektov,proj.dok.,nadzor in invest.inžen	2.640	0	0	5.063	191,8	0,0	0,0
	430	UKINJEN 29/10-04 INVESTICIJSKI TRANSFERI PRORAČUNSKIM U	20.109	7.800	5.326	0	0,0	0,0	0,0
	4303	UKINJEN 29/10-04 Invest.transferi javnim zavodom	9.752	7.800	5.326	0	0,0	0,0	0,0
	4305	UKINJEN 8/4-04 Invest.transf.privat.podj.in zaseb.	912	0	0	0	0,0	0,0	0,0
	4307	UKINJEN 8/4-04Invest.transf.jav.zavod.in.dr.izv.jav.sluzb	9.446	0	0	0	0,0	0,0	0,0
	431	INVEST.TRANSF.PRAVNIM IN FIZ.OS.,KI NISO PRORAČ.UPORABI	0	0	0	13.361		0,0	0,0
	4310	Invest.transf.neprofitnim organizacijam in ustanovam	0	0	0	848		0,0	0,0
	4311	Invest.transf. JP in družbam,ki so vlasti države ali občin	0	0	0	12.513		0,0	0,0
	432	INVESTICIJSKI TRANSFERI PRORAČUNSKIM UPORABNIKOM	0	0	0	14.740		0,0	0,0
	4323	Investicijski transferi javnim zavodom	0	0	0	14.740		0,0	0,0
<b>0208</b>		<b>Ceste</b>	<b>1.512.298</b>	<b>1.694.912</b>	<b>1.625.062</b>	<b>1.534.942</b>	<b>101,5</b>	<b>90,6</b>	<b>94,5</b>
	402	IZDATKI ZA BLAGO IN STORITVE	13.584	0	0	24.925	183,5	0,0	0,0
	4020	Pisarniški in splošni material in storitve	6.982	0	0	19.956	285,8	0,0	0,0
	4023	Prevozni stroški in storitve	534	0	0	0	0,0	0,0	0,0
	4027	Kazni in odškodnine	6.068	0	0	4.969	81,9	0,0	0,0
	413	DRUGI TEKOČI DOMAČI TRANSFERI	1.009.950	930.912	920.412	906.119	89,7	97,3	98,4
	4130	Tekoči transferi občinam	4.944	15.310	15.310	15.310	309,7	100,0	100,0
	4133	Tekoči transferi v javne zavode	1.005.006	915.602	890.602	0	0,0	0,0	0,0
	4135	Tekoča plačila dr.izvajal.jav.sluzb,ki niso posr.pror.uporab	0	0	14.500	890.810		0,0	6.143,4
	420	NAKUP IN GRADNJA OSNOVNIH SREDSTEV	49.114	72.000	71.040	99.809	203,2	138,6	140,5
	4204	Novogradnje, rekonstrukcije in adaptacije	0	62.000	62.000	37.336		60,2	60,2
	4206	Nakup zemljišč in naravnih bogastev	39.181	0	0	46.979	119,9	0,0	0,0
	4208	Študije o izved.projektov,proj.dok.,nadzor in invest.inžen	9.933	10.000	9.040	15.493	156,0	154,9	171,4
	430	UKINJEN 29/10-04 INVESTICIJSKI TRANSFERI PRORAČUNSKIM U	439.651	692.000	633.610	0	0,0	0,0	0,0
	4303	UKINJEN 29/10-04 Invest.transferi javnim zavodom	422.237	692.000	633.610	0	0,0	0,0	0,0
	4305	UKINJEN 8/4-04 Invest.transf.privat.podj.in zaseb.	17.414	0	0	0	0,0	0,0	0,0
	431	INVEST.TRANSF.PRAVNIM IN FIZ.OS.,KI NISO PRORAČ.UPORABI	0	0	0	504.089		0,0	0,0
	4311	Invest.transf. JP in družbam,ki so vlasti države ali občin	0	0	0	501.002		0,0	0,0
	4313	Invest.transf. privatnim podjetjem	0	0	0	3.087		0,0	0,0
<b>0209</b>		<b>Javna razsvetljava</b>	<b>461.486</b>	<b>442.392</b>	<b>512.242</b>	<b>512.178</b>	<b>111,0</b>	<b>115,8</b>	<b>100,0</b>
	402	IZDATKI ZA BLAGO IN STORITVE	206.190	200.000	221.400	221.373	107,4	110,7	100,0
	4022	Energija, voda, komunal.stor.in komunikacije.	195.325	200.000	221.400	206.433	105,7	103,2	93,2
	4026	Poslovne najemnine in zakupnine	10.865	0	0	14.940	137,5	0,0	0,0
	413	DRUGI TEKOČI DOMAČI TRANSFERI	255.296	212.000	260.450	290.805	113,9	137,2	111,7
	4133	Tekoči transferi v javne zavode	255.296	212.000	212.000	0	0,0	0,0	0,0
	4135	Tekoča plačila dr.izvajal.jav.sluzb,ki niso posr.pror.uporab	0	0	48.450	290.805		0,0	600,2
	430	UKINJEN 29/10-04 INVESTICIJSKI TRANSFERI PRORAČUNSKIM U	0	30.392	30.392	0	0,0	0,0	0,0
	4303	UKINJEN 29/10-04 Invest.transferi javnim zavodom	0	30.392	30.392	0	0,0	0,0	0,0
<b>0210</b>		<b>Promet</b>	<b>687.935</b>	<b>675.831</b>	<b>681.914</b>	<b>634.664</b>	<b>92,3</b>	<b>93,9</b>	<b>93,1</b>
	402	IZDATKI ZA BLAGO IN STORITVE	26.176	30.000	43.583	33.205	126,8	110,7	76,2
	4020	Pisarniški in splošni material in storitve	24.713	30.000	30.000	16.982	68,7	56,6	56,6
	4022	Energija, voda, komunal.stor.in komunikacije.	321	0	0	11	3,6	0,0	0,0

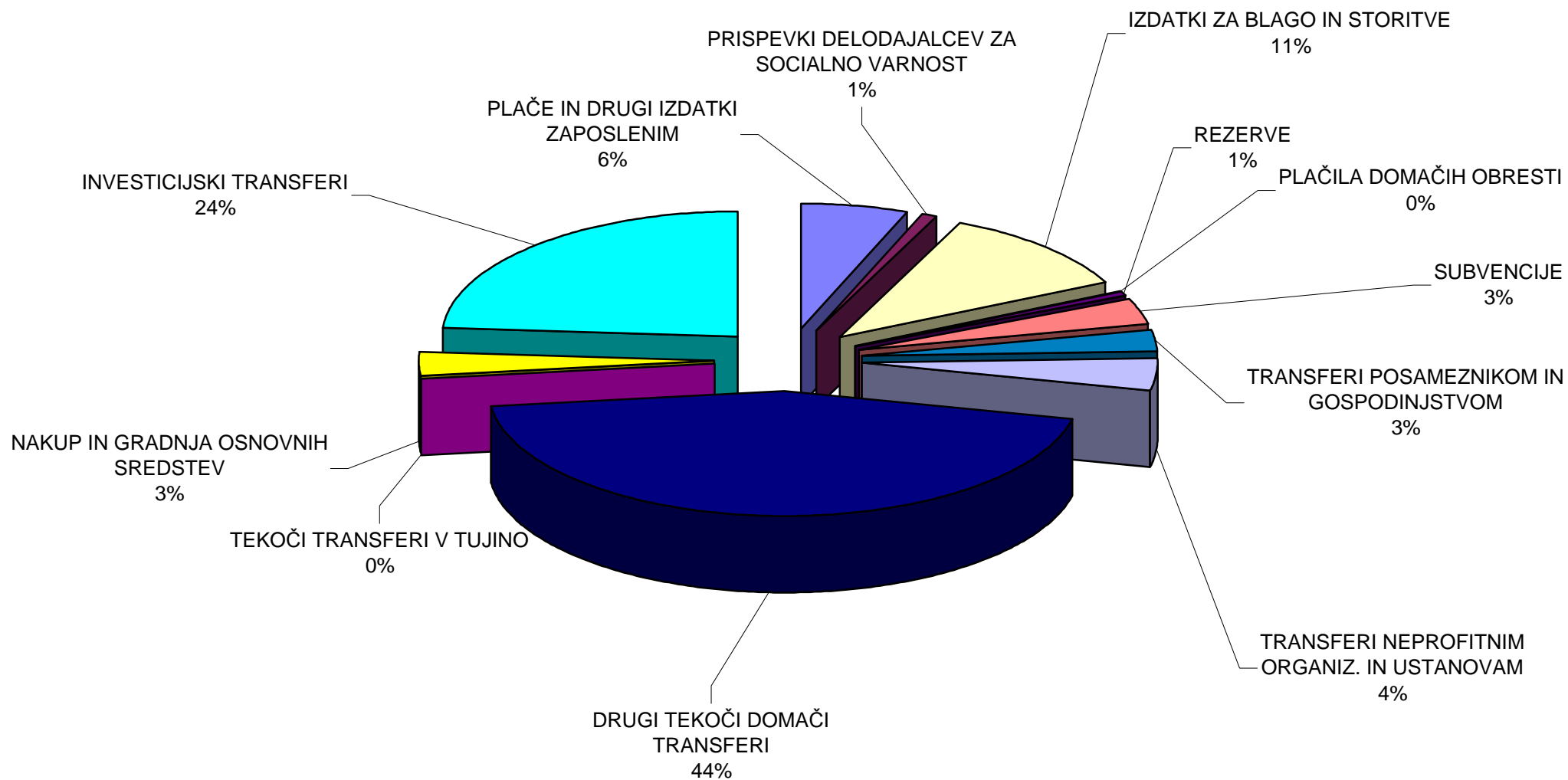
FNU	Konto	Opis	Realizacija 2003	FN 2004	Veljavni FN 2004	Realizacija 2004	v tisočih SIT		
							Indeks 7:4	Indeks 7:5	Indeks 7:6
1	2	3	4	5	6	7	8	9	10
	4023	Prevozni stroški in storitve	65	0	0	72	110,3	0,0	0,0
	4024	Izdatki za službena potovanja	187	0	0	3	1,3	0,0	0,0
	4025	Tekoče vzdrževanje	0	0	0	488		0,0	0,0
	4026	Poslovne najemnine in zakupnine	355	0	0	1.921	540,8	0,0	0,0
	4027	Kazni in odškodnine	423	0	13.583	12.627	2.984,0	0,0	93,0
	4029	Drugi operativni odhodki	112	0	0	1.100	986,7	0,0	0,0
	410	SUBVENCije	239.723	260.000	260.000	249.474	104,1	96,0	96,0
	4102	Subvencije privatnim podj.in zasebnikom	239.723	260.000	260.000	249.474	104,1	96,0	96,0
	412	TRANSFERI NEPROFITNIM ORGANIZACIJAM IN USTANOVAM	147	0	0	252	171,1	0,0	0,0
	4120	Tekoči transf.neprofit.organiz.in ustanovam	147	0	0	252	171,1	0,0	0,0
	413	DRUGI TEKOČI DOMAČI TRANSFERI	277.169	267.511	275.511	253.478	91,5	94,8	92,0
	4133	Tekoči transferi v javne zavode	277.169	267.511	267.511	0	0,0	0,0	0,0
	4135	Tekoča plačila dr.izvajal.jav.sluzb,ki niso posr.pror.uporab	0	0	8.000	253.478		0,0	3.168,5
	420	NAKUP IN GRADNJA OSNOVNIH SREDSTEV	48.938	59.000	43.500	38.716	79,1	65,6	89,0
	4201	Nakup prevoznih sredstev	44.529	35.000	35.000	30.746	69,0	87,8	87,8
	4202	Nakup opreme	377	0	0	67	17,8	0,0	0,0
	4208	Študije o izved.projektov.proj.dok.,nadzor in invest.inžen	4.032	24.000	8.500	7.903	196,0	32,9	93,0
	430	UKINJEN 29/10-04 INVESTICIJSKI TRANSFERI PRORAČUNSKIM U	95.781	59.320	59.320	0	0,0	0,0	0,0
	4302	UKINJEN 29/10-04 Invest.transferi v državni proračun	34.973	35.000	35.000	0	0,0	0,0	0,0
	4303	UKINJEN 29/10-04 Invest.transferi javnim zavodom	60.808	24.320	24.320	0	0,0	0,0	0,0
	431	INVEST.TRANSF.PRAVNIM IN FIZ.OS.,KI NISO PRORAČ.UPORABI	0	0	0	59.538		0,0	0,0
	4310	Invest.transf.neprofitnim organizacijam in ustanovam	0	0	0	35.000		0,0	0,0
	4311	Invest.transf. JP in družbam,ki so vlasti države ali občin	0	0	0	24.538		0,0	0,0
<b>0211</b>		<b>Komunalna hidrotehnika</b>	<b>1.531.327</b>	<b>1.183.531</b>	<b>1.183.531</b>	<b>623.224</b>	<b>40,7</b>	<b>52,7</b>	<b>52,7</b>
	402	IZDATKI ZA BLAGO IN STORITVE	9.879	38.000	38.000	88.824	899,1	233,7	233,7
	4020	Pisarniški in splošni material in storitve	2.976	38.000	38.000	82.071	2.758,0	216,0	216,0
	4022	Energija, voda, komunal.stor.in komunikacije.	0	0	0	1		0,0	0,0
	4027	Kazni in odškodnine	6.833	0	0	6.600	96,6	0,0	0,0
	4029	Drugi operativni odhodki	70	0	0	152	216,3	0,0	0,0
	413	DRUGI TEKOČI DOMAČI TRANSFERI	21.963	14.000	14.000	10.728	48,8	76,6	76,6
	4133	Tekoči transferi v javne zavode	21.963	14.000	14.000	0	0,0	0,0	0,0
	4135	Tekoča plačila dr.izvajal.jav.sluzb,ki niso posr.pror.uporab	0	0	0	10.728		0,0	0,0
	420	NAKUP IN GRADNJA OSNOVNIH SREDSTEV	51.220	29.241	29.241	4.058	7,9	13,9	13,9
	4206	Nakup zemljišč in naravnih bogastev	39.715	0	0	0	0,0	0,0	0,0
	4208	Študije o izved.projektov.proj.dok.,nadzor in invest.inžen	11.505	29.241	29.241	4.058	35,3	13,9	13,9
	430	UKINJEN 29/10-04 INVESTICIJSKI TRANSFERI PRORAČUNSKIM U	1.448.264	1.102.290	1.102.290	0	0,0	0,0	0,0
	4303	UKINJEN 29/10-04 Invest.transferi javnim zavodom	1.448.264	1.102.290	1.102.290	0	0,0	0,0	0,0
	431	INVEST.TRANSF.PRAVNIM IN FIZ.OS.,KI NISO PRORAČ.UPORABI	0	0	0	519.613		0,0	0,0
	4311	Invest.transf. JP in družbam,ki so vlasti države ali občin	0	0	0	519.613		0,0	0,0
<b>0212</b>		<b>Komunalna energetika</b>	<b>99.093</b>	<b>315.022</b>	<b>315.022</b>	<b>307.188</b>	<b>310,0</b>	<b>97,5</b>	<b>97,5</b>
	402	IZDATKI ZA BLAGO IN STORITVE	3.450	0	0	14	0,4	0,0	0,0
	4020	Pisarniški in splošni material in storitve	3.450	0	0	0	0,0	0,0	0,0
	4029	Drugi operativni odhodki	0	0	0	14		0,0	0,0
	420	NAKUP IN GRADNJA OSNOVNIH SREDSTEV	1.103	0	0	0	0,0	0,0	0,0
	4208	Študije o izved.projektov.proj.dok.,nadzor in invest.inžen	1.103	0	0	0	0,0	0,0	0,0
	430	UKINJEN 29/10-04 INVESTICIJSKI TRANSFERI PRORAČUNSKIM U	94.541	315.022	315.022	0	0,0	0,0	0,0
	4303	UKINJEN 29/10-04 Invest.transferi javnim zavodom	68.586	242.300	242.300	0	0,0	0,0	0,0
	4305	UKINJEN 8/4-04 Invest.transf.privat.podj.in zaseb.	25.955	72.722	72.722	0	0,0	0,0	0,0
	431	INVEST.TRANSF.PRAVNIM IN FIZ.OS.,KI NISO PRORAČ.UPORABI	0	0	0	307.174		0,0	0,0
	4311	Invest.transf. JP in družbam,ki so vlasti države ali občin	0	0	0	307.174		0,0	0,0
<b>0213</b>		<b>Čistilna naprava in kolektor</b>	<b>965.572</b>	<b>679.000</b>	<b>679.000</b>	<b>637.588</b>	<b>66,0</b>	<b>93,9</b>	<b>93,9</b>
	402	IZDATKI ZA BLAGO IN STORITVE	692.689	0	0	30.156	4,4	0,0	0,0
	4020	Pisarniški in splošni material in storitve	38.570	0	0	28.767	74,6	0,0	0,0
	4024	Izdatki za službena potovanja	278	0	0	594	213,5	0,0	0,0
	4027	Kazni in odškodnine	5.573	0	0	86	1,6	0,0	0,0
	4029	Drugi operativni odhodki	648.268	0	0	708	0,1	0,0	0,0
	403	PLAČILA DOMAČIH OBRESTI	0	0	0	13.744		0,0	0,0
	4031	Plač.obr.od kred. - poslov.bankam	0	0	0	13.744		0,0	0,0
	410	SUBVENCije	259.904	384.000	386.392	351.670	135,3	91,6	91,0
	4102	Subvencije privatnim podj.in zasebnikom	259.904	384.000	386.392	351.670	135,3	91,6	91,0
	413	DRUGI TEKOČI DOMAČI TRANSFERI	745	0	0	3.742	502,4	0,0	0,0
	4133	Tekoči transferi v javne zavode	745	0	0	0	0,0	0,0	0,0
	4135	Tekoča plačila dr.izvajal.jav.sluzb,ki niso posr.pror.uporab	0	0	0	3.742		0,0	0,0
	420	NAKUP IN GRADNJA OSNOVNIH SREDSTEV	12.235	295.000	292.608	238.276	1.947,6	80,8	81,4
	4204	Novogradnje, rekonstrukcije in adaptacije	0	295.000	292.608	225.000		76,3	76,9
	4206	Nakup zemljišč in naravnih bogastev	2.988	0	0	1.661	55,6	0,0	0,0
	4208	Študije o izved.projektov.proj.dok.,nadzor in invest.inžen	9.246	0	0	11.616	125,6	0,0	0,0
<b>0214</b>		<b>Ravnanje z odpadki</b>	<b>475.788</b>	<b>1.602.410</b>	<b>1.602.410</b>	<b>676.533</b>	<b>142,2</b>	<b>42,2</b>	<b>42,2</b>
	402	IZDATKI ZA BLAGO IN STORITVE	127.485	184.260	184.260	175.382	137,6	95,2	95,2

FNU	Konto	Opis	Realizacija 2003	FN 2004	Veljavni FN 2004	Realizacija 2004	v tisočih SIT		
							Indeks 7:4	Indeks 7:5	Indeks 7:6
1	2	3	4	5	6	7	8	9	10
	4020	Pisarniški in splošni material in storitve	40.819	47.900	47.900	37.713	92,4	78,7	78,7
	4027	Kazni in odškodnine	85.874	136.360	136.360	136.677	159,2	100,2	100,2
	4029	Drugi operativni odhodki	792	0	0	992	125,3	0,0	0,0
	410	SUBVENCIJE	15.000	15.000	15.000	8.670	57,8	57,8	57,8
	4102	Subvencije privatnim podj.in zasebnikom	15.000	15.000	15.000	8.670	57,8	57,8	57,8
	413	DRUGI TEKOČI DOMAČI TRANSFERI	159.143	364.017	364.017	73.332	46,1	20,1	20,1
	4133	Tekoči transferi v javne zavode	159.143	364.017	364.017	0	0,0	0,0	0,0
	4135	Tekoča plačila dr.izvajal.jav.služb,ki niso posr.pror.uporab	0	0	0	73.332		0,0	0,0
	430	UKINJEN 29/10-04 INVESTICIJSKI TRANSFERI PRORAČUNSKIM U	174.161	1.039.133	1.039.133	0	0,0	0,0	0,0
	4303	UKINJEN 29/10-04 Invest.transferi javnim zavodom	174.161	1.039.133	1.039.133	0	0,0	0,0	0,0
	431	INVEST.TRANSF.PRAVNIM IN FIZ.OS.,KI NISO PRORAČ.UPORABI	0	0	0	419.149		0,0	0,0
	4311	Invest.transf. JP in družbam,ki so vlasti države ali občin	0	0	0	419.149		0,0	0,0
<b>0215</b>		<b>Komunalno opremljanje stavbnih zemljišč</b>	<b>90.347</b>	<b>168.700</b>	<b>138.700</b>	<b>31.586</b>	<b>35,0</b>	<b>18,7</b>	<b>22,8</b>
	402	IZDATKI ZA BLAGO IN STORITVE	368	0	0	0	0,0	0,0	0,0
	4020	Pisarniški in splošni material in storitve	364	0	0	0	0,0	0,0	0,0
	4029	Drugi operativni odhodki	4	0	0	0	0,0	0,0	0,0
	420	NAKUP IN GRADNJA OSNOVNIH SREDSTEV	1.527	0	0	708	46,4	0,0	0,0
	4204	Novogradnje, rekonstrukcije in adaptacije	0	0	0	582		0,0	0,0
	4208	Študije o izved.projektov,proj.dok.,nadzor in invest.inžen	1.527	0	0	126	8,2	0,0	0,0
	430	UKINJEN 29/10-04 INVESTICIJSKI TRANSFERI PRORAČUNSKIM U	88.452	168.700	138.700	0	0,0	0,0	0,0
	4303	UKINJEN 29/10-04 Invest.transferi javnim zavodom	88.452	168.700	138.700	0	0,0	0,0	0,0
	431	INVEST.TRANSF.PRAVNIM IN FIZ.OS.,KI NISO PRORAČ.UPORABI	0	0	0	30.878		0,0	0,0
	4311	Invest.transf. JP in družbam,ki so vlasti države ali občin	0	0	0	30.878		0,0	0,0
<b>0216</b>		<b>Prostorsko načrtovanje</b>	<b>116.288</b>	<b>143.471</b>	<b>64.992</b>	<b>62.578</b>	<b>53,8</b>	<b>43,6</b>	<b>96,3</b>
	402	IZDATKI ZA BLAGO IN STORITVE	113.075	143.471	64.992	49.141	43,5	34,3	75,6
	4020	Pisarniški in splošni material in storitve	112.225	143.471	64.992	48.871	43,5	34,1	75,2
	4024	Izdatki za službena potovanja	0	0	0	270		0,0	0,0
	4026	Poslovne najemnine in zakupnine	390	0	0	0	0,0	0,0	0,0
	4029	Drugi operativni odhodki	461	0	0	0	0,0	0,0	0,0
	412	TRANSFERI NEPROFITNIM ORGANIZACIJAM IN USTANOVAM	0	0	0	180		0,0	0,0
	4120	Tekoči transf.neprofit.organiz.in ustanovam	0	0	0	180		0,0	0,0
	420	NAKUP IN GRADNJA OSNOVNIH SREDSTEV	3.212	0	0	13.257	412,7	0,0	0,0
	4202	Nakup opreme	3.212	0	0	11.040	343,7	0,0	0,0
	4205	Investicijsko vzdrževanje in obnove	0	0	0	2.217		0,0	0,0
<b>0217</b>		<b>Šport</b>	<b>877.005</b>	<b>960.933</b>	<b>966.933</b>	<b>891.513</b>	<b>101,7</b>	<b>92,8</b>	<b>92,2</b>
	402	IZDATKI ZA BLAGO IN STORITVE	200	280	280	342	171,2	122,2	122,2
	4020	Pisarniški in splošni material in storitve	200	280	280	342	171,2	122,2	122,2
	412	TRANSFERI NEPROFITNIM ORGANIZACIJAM IN USTANOVAM	296.099	270.849	270.849	392.383	132,5	144,9	144,9
	4120	Tekoči transf.neprofit.organiz.in ustanovam	296.099	270.849	270.849	392.383	132,5	144,9	144,9
	413	DRUGI TEKOČI DOMAČI TRANSFERI	293.161	320.018	341.248	219.426	74,8	68,6	64,3
	4133	Tekoči transferi v javne zavode	293.161	320.018	341.248	219.426	74,8	68,6	64,3
	420	NAKUP IN GRADNJA OSNOVNIH SREDSTEV	13.077	2.752	2.752	17.910	137,0	650,7	650,7
	4202	Nakup opreme	10.420	0	0	0	0,0	0,0	0,0
	4203	Nakup drugih osnovnih sredstev	0	0	0	6.666		0,0	0,0
	4204	Novogradnje, rekonstrukcije in adaptacije	0	0	0	8.000		0,0	0,0
	4208	Študije o izved.projektov,proj.dok.,nadzor in invest.inžen	2.657	2.752	2.752	3.245	122,1	117,9	117,9
	430	UKINJEN 29/10-04 INVESTICIJSKI TRANSFERI PRORAČUNSKIM U	274.468	367.034	351.804	0	0,0	0,0	0,0
	4307	UKINJEN 8/4-04Invest.transf.jav.zavod.in dr.izv.jav.služb	274.468	367.034	351.804	0	0,0	0,0	0,0
	431	INVEST.TRANSF.PRAVNIM IN FIZ.OS.,KI NISO PRORAČ.UPORABI	0	0	0	60.004		0,0	0,0
	4310	Invest.transf.neprofitnim organizacijam in ustanovam	0	0	0	60.004		0,0	0,0
	432	INVESTICIJSKI TRANSFERI PRORAČUNSKIM UPORABNIKOM	0	0	0	201.447		0,0	0,0
	4323	Investicijski transferi javnim zavodom	0	0	0	201.447		0,0	0,0
<b>0218</b>		<b>Varstvo okolja</b>	<b>49.752</b>	<b>46.163</b>	<b>47.140</b>	<b>42.278</b>	<b>85,0</b>	<b>91,6</b>	<b>89,7</b>
	402	IZDATKI ZA BLAGO IN STORITVE	34.864	42.863	43.840	33.998	97,5	79,3	77,6
	4020	Pisarniški in splošni material in storitve	34.036	42.863	43.840	31.958	93,9	74,6	72,9
	4023	Prevozni stroški in storitve	3	0	0	0	0,0	0,0	0,0
	4024	Izdatki za službena potovanja	39	0	0	0	0,0	0,0	0,0
	4029	Drugi operativni odhodki	786	0	0	2.040	259,4	0,0	0,0
	412	TRANSFERI NEPROFITNIM ORGANIZACIJAM IN USTANOVAM	6.840	0	0	5.600	81,9	0,0	0,0
	4120	Tekoči transf.neprofit.organiz.in ustanovam	6.840	0	0	5.600	81,9	0,0	0,0
	420	NAKUP IN GRADNJA OSNOVNIH SREDSTEV	8.048	3.300	3.300	2.680	33,3	81,2	81,2
	4202	Nakup opreme	6.724	0	0	2.680	39,9	0,0	0,0
	4204	Novogradnje, rekonstrukcije in adaptacije	1.323	3.300	3.300	0	0,0	0,0	0,0
<b>0219</b>		<b>Požarna varnost, zaščita in reševanje</b>	<b>527.781</b>	<b>569.631</b>	<b>569.631</b>	<b>492.981</b>	<b>93,4</b>	<b>86,5</b>	<b>86,5</b>
	400	PLAČE IN DRUGI IZDATKI ZAPOSLENIM	44.138	46.315	46.315	38.825	88,0	83,8	83,8
	4000	Plače in dodatki	36.635	36.695	36.695	31.835	86,9	86,8	86,8
	4002	Povračila in nadomestila	6.546	8.841	8.841	6.278	95,9	71,0	71,0

FNU	Konto	Opis	Realizacija 2003	FN 2004	Veljavni FN 2004	Realizacija 2004	v tisočih SIT		
							Indeks 7:4	Indeks 7:5	Indeks 7:6
1	2	3	4	5	6	7	8	9	10
	4003	Sredstva za delovno uspešnost	957	778	778	711	74,3	91,4	91,4
	401	PRISPEVKI DELODAJALCEV ZA SOCIALNO VARNOST	6.052	6.033	6.033	5.303	87,6	87,9	87,9
	4010	Prisp.za pokojnin.in invalid.zavarovanje	3.327	3.316	3.316	2.954	88,8	89,1	89,1
	4011	Prisp.za zdravst.zavarovanje	2.665	2.657	2.657	2.296	86,1	86,4	86,4
	4012	Prisp.za zaposlovanje	23	23	23	19	86,1	86,4	86,4
	4013	Prisp.za starševsko varstvo	38	38	38	33	88,8	89,0	89,0
	402	IZDATKI ZA BLAGO IN STORITVE	38.406	35.972	36.242	39.725	103,4	110,4	109,6
	4020	Pisarniški in splošni material in storitve	10.199	10.220	10.220	8.320	81,6	81,4	81,4
	4021	Posebni material in storitve	7.024	3.500	3.300	9.126	129,9	260,7	276,5
	4022	Energija, voda, komunal.stor.in komunikacije.	10.878	11.602	12.072	11.685	107,4	100,7	96,8
	4023	Prevozni stroški in storitve	3.599	4.200	4.200	4.385	121,9	104,4	104,4
	4024	Izdatki za službena potovanja	126	750	750	471	373,2	62,8	62,8
	4025	Tekoče vzdrževanje	4.685	3.400	3.400	4.250	90,7	125,0	125,0
	4026	Poslovne najemnine in zakupnine	396	100	100	458	115,6	457,8	457,8
	4027	Kazni in odškodnine	0	0	0	200		0,0	0,0
	4028	Davek na izplačane plače	20	0	0	5	25,5	0,0	0,0
	4029	Drugi operativni odhodki	1.478	2.200	2.200	824	55,7	37,5	37,5
	411	TRANSFERI POSAMEZNIKOM IN GOSPODINJSTVOM	49	50	50	117	239,2	233,6	233,6
	4112	Transferi za zagotavljanje soc.varnosti	49	50	50	117	239,2	233,6	233,6
	412	TRANSFERI NEPROFITNIM ORGANIZACIJAM IN USTANOVAM	44.480	41.150	41.150	43.048	96,8	104,6	104,6
	4120	Tekoči transf.neprofit.organiz.in ustanovam	44.480	41.150	41.150	43.048	96,8	104,6	104,6
	413	DRUGI TEKOČI DOMAČI TRANSFERI	341.763	334.850	334.850	338.511	99,0	101,1	101,1
	4133	Tekoči transferi v javne zavode	341.763	334.850	334.850	338.511	99,0	101,1	101,1
	420	NAKUP IN GRADNJA OSNOVNIH SREDSTEV	20.311	55.054	54.784	20.542	101,1	37,3	37,5
	4201	Nakup prevoznih sredstev	6.606	25.649	25.649	6.323	95,7	24,6	24,6
	4202	Nakup opreme	7.964	25.505	25.508	10.678	134,1	41,9	41,9
	4203	Nakup drugih osnovnih sredstev	2.902	400	400	733	25,3	183,4	183,4
	4205	Investicijsko vzdrževanje in obnove	2.839	3.500	3.227	2.808	98,9	80,2	87,0
	430	UKINJEN 29/10-04 INVESTICIJSKI TRANSFERI PRORAČUNSKIM U	32.583	50.206	50.206	0	0,0	0,0	0,0
	4302	UKINJEN 29/10-04 Invest.transferi v državni proračun	11.351	0	0	0	0,0	0,0	0,0
	4307	UKINJEN 8/4-04Invest.transf.jav.zavod.in dr.izv.jav.sluzb	21.233	50.206	50.206	0	0,0	0,0	0,0
	432	INVESTICIJSKI TRANSFERI PRORAČUNSKIM UPORABNIKOM	0	0	0	6.911		0,0	0,0
	4323	Investicijski transferi javnim zavodom	0	0	0	6.911		0,0	0,0
<b>0220</b>		<b>Ostale organizacije</b>	<b>14.992</b>	<b>17.027</b>	<b>17.027</b>	<b>16.730</b>	<b>111,6</b>	<b>98,3</b>	<b>98,3</b>
	412	TRANSFERI NEPROFITNIM ORGANIZACIJAM IN USTANOVAM	14.992	17.027	17.027	16.730	111,6	98,3	98,3
	4120	Tekoči transf.neprofit.organiz.in ustanovam	14.992	17.027	17.027	16.730	111,6	98,3	98,3
<b>0221</b>		<b>Stanovanjsko gospodarstvo</b>	<b>397.413</b>	<b>473.622</b>	<b>473.622</b>	<b>164.263</b>	<b>41,3</b>	<b>34,7</b>	<b>34,7</b>
	413	DRUGI TEKOČI DOMAČI TRANSFERI	132.822	142.942	149.942	105.406	79,4	73,7	70,3
	4130	Tekoči transferi občinam	0	0	0	38		0,0	0,0
	4132	Tekoči transferi v javne sklade	132.822	142.942	149.942	105.368	79,3	73,7	70,3
	430	UKINJEN 29/10-04 INVESTICIJSKI TRANSFERI PRORAČUNSKIM U	264.591	330.680	323.680	0	0,0	0,0	0,0
	4301	UKINJEN 29/10-04 Invest.transferi javnim skladom in agenc.	264.591	330.680	323.680	0	0,0	0,0	0,0
	432	INVESTICIJSKI TRANSFERI PRORAČUNSKIM UPORABNIKOM	0	0	0	58.858		0,0	0,0
	4321	Investicijski transferi javnim skladom in agencijam	0	0	0	58.858		0,0	0,0
<b>0222</b>		<b>Gospodarjenje s stavbnimi zemljišči</b>	<b>507.629</b>	<b>718.679</b>	<b>804.864</b>	<b>800.878</b>	<b>157,8</b>	<b>111,4</b>	<b>99,5</b>
	402	IZDATKI ZA BLAGO IN STORITVE	3.872	0	0	40.836	1.054,6	0,0	0,0
	4027	Kazni in odškodnine	3.871	0	0	0	0,0	0,0	0,0
	4029	Drugi operativni odhodki	1	0	0	40.836		0,0	0,0
	413	DRUGI TEKOČI DOMAČI TRANSFERI	187.761	173.279	189.279	193.824	103,2	111,9	102,4
	4133	Tekoči transferi v javne zavode	187.761	173.279	173.279	0	0,0	0,0	0,0
	4135	Tekoča plačila dr.izvajal.jav.sluzb.ki niso posr.pror.uporab	0	0	16.000	193.824		0,0	1.211,4
	430	UKINJEN 29/10-04 INVESTICIJSKI TRANSFERI PRORAČUNSKIM U	315.996	545.400	529.400	0	0,0	0,0	0,0
	4303	UKINJEN 29/10-04 Invest.transferi javnim zavodom	315.996	545.400	529.400	0	0,0	0,0	0,0
	431	INVEST.TRANSF.PRAVNIM IN FIZ.OS.,KI NISO PRORAČ.UPORABI	0	0	86.185	566.218		0,0	657,0
	4311	Invest.transf. JP in družbam,ki so vlasti države ali občin	0	0	86.185	566.218		0,0	657,0
<b>0223</b>		<b>Poslovni prostori</b>	<b>142.029</b>	<b>283.332</b>	<b>283.332</b>	<b>242.842</b>	<b>171,0</b>	<b>85,7</b>	<b>85,7</b>
	402	IZDATKI ZA BLAGO IN STORITVE	111.005	175.531	175.531	120.279	108,4	68,5	68,5
	4020	Pisarniški in splošni material in storitve	19.162	11.000	11.000	23.724	123,8	215,7	215,7
	4022	Energija, voda, komunal.stor.in komunikacije.	8.804	10.000	10.000	9.227	104,8	92,3	92,3
	4025	Tekoče vzdrževanje	20.082	28.761	41.561	7.835	39,0	27,2	18,9
	4026	Poslovne najemnine in zakupnine	330	0	0	149	45,3	0,0	0,0
	4027	Kazni in odškodnine	53.371	83.770	99.770	75.276	141,0	89,9	75,4
	4029	Drugi operativni odhodki	9.256	42.000	13.200	4.067	43,9	9,7	30,8
	420	NAKUP IN GRADNJA OSNOVNIH SREDSTEV	31.023	107.801	107.801	122.564	395,1	113,7	113,7
	4202	Nakup opreme	0	3.000	3.000	2.081		69,4	69,4
	4204	Novogradnje, rekonstrukcije in adaptacije	0	86.000	86.000	0		0,0	0,0
	4205	Investicijsko vzdrževanje in obnove	26.126	18.801	18.801	110.531	423,1	587,9	587,9
	4208	Študije o izved.projektov,proj.dok.,nadzor in invest.inžen	4.897	0	0	9.952	203,2	0,0	0,0

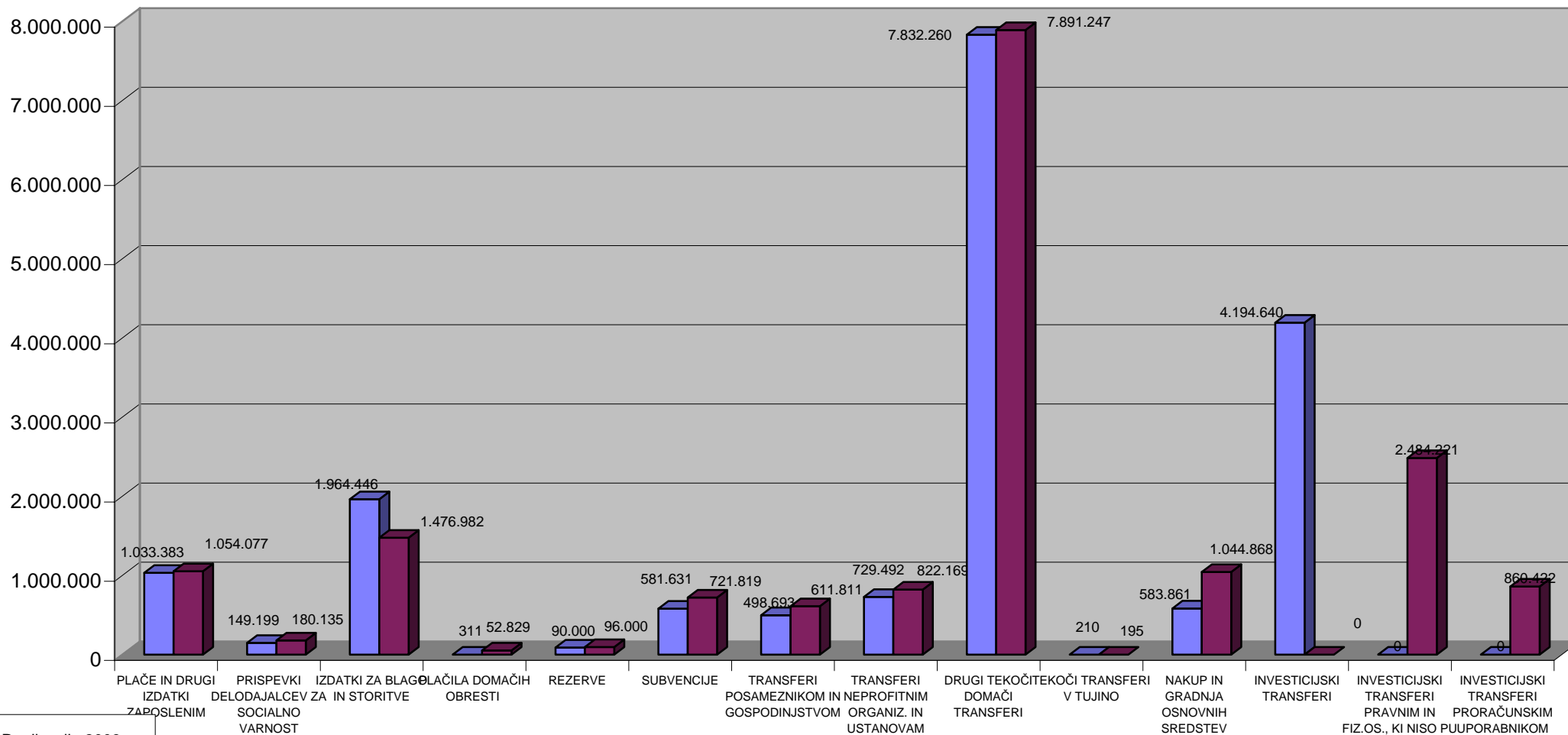
								v tisočih SIT		
FNU	Konto	Opis	Realizacija 2003	FN 2004	Veljavni FN 2004	Realizacija 2004	Indeks 7:4	Indeks 7:5	Indeks 7:6	
1	2	3	4	5	6	7	8	9	10	
<b>SKUPAJ</b>			<b>17.658.127</b>	<b>20.063.830</b>	<b>20.171.379</b>	<b>17.296.775</b>	<b>98,0</b>	<b>86,2</b>	<b>85,7</b>	

### Struktura realiziranih odhodkov proračuna MOM v letu 2003 po ekonomskih namenih





**Realizacija odhodkov proračuna MOM za leti 2003 in 2004 po ekonomskih namenih  
v 000 SIT**



■ Realizacija 2003

■ Realizacija 2004



## **40 - TEKOČI ODHODKI**

Tekoči odhodki zajemajo tekoča plačila, nastala zaradi stroškov dela (plač in drugih izdatkov zaposlenim ter prispevkov delodajalcev za socialno varnost zaposlenim) stroškov materiala in drugih izdatkov za blago in storitve za potrebe mestne uprave in organov občine ter izdatkov za blago in storitve dejavnosti, plačila domačih obresti in sredstva izločena v rezerve.

V sprejetem proračunu je bilo za tekoče odhodke zagotovljenih 2,93 mlrd SIT, v veljavnem proračunu pa 2,88 mlrd SIT. Porabljenih je bilo 2,86 mlrd SIT, kar predstavlja 97,8 % sprejetega oz. 99,4 % veljavnega proračuna. V letu 2004 je bilo za tekoče odhodke porabljenih 11,6% manj sredstev kot v letu 2003.

V letu 2004 se je znižal tudi delež porabljenih tekočih odhodkov v skupnih odhodkih in sicer od 18,3% v letu 2003 na 16,5%.

### **400,401-Plače in drugi izdatki zaposlenim ter prispevki delodajalcev za socialno varnost**

V sprejetem proračunu je bilo zagotovljenih 1,271 mlrd SIT. Porabljenih je bilo 1,234 mlrd SIT t.j. 97,1% sprejetega oz.97,0 % veljavnega proračuna. Sredstva na kontih vključujejo odhodke za zaposlene v mestni upravi in organih občine kot tudi odhodke za delavce v upravi in dejavnostih, ki so v letu 2004 delali preko javnih del (Mestni paznik, javna dela zdravstvo). Porabljena sredstva so bila za 4,4 % višja kot v letu 2003.

Delež v skupnih odhodkih je znašal 7,1 %, v letu 2003 6,7%.

### **402 - Izdatki za blago in storitve**

V sprejetem proračunu je bilo zagotovljenih 1,47 mlrd SIT, v veljavnem proračunu 1,46mlrd SIT. Porabljenih je bilo 1,48 mlrd SIT t.j. 0,2% več kot je bilo načrtovano v sprejetem oz. 1,5 % več kot je bilo načrtovano v veljavnem finančnem načrtu. Porabljena sredstva so bila za 24,8 % nižja kot v letu 2003 ( posledica nižje subvencije za storitveno pristojbino v letu 2004).

Delež odhodkov za izdatke za blago in storitve v skupnih odhodkih 2004 je znašal 8,5 % (v letu 2003 11,1%), v tekočih odhodkih pa 51,6% ( v letu 2003 60,1%).

Največ vseh izdatkov za blago in storitve je bilo porabljenih za pisarniški in splošni material in storitve, energijo, vodo, komunalne storitve in komunikacije ter kazni in odškodnine. Med izdatke za blago in storitve je vključen tudi davek na izplačane plače v višini 50,1 mio SIT.

V okviru drugih operativnih odhodkov je bil v letu 2003 evidentiran tudi strošek za plačilo storitvene pristojbine za centralno čistilno napravo, v letu 2004 pa na kontu subvencije in plačila obresti.

Podskupina izdatki za blago in storitve vključuje izdatke za opravljanje nalog in izvajanje pooblastil mestne uprave (upravnih organov, organizacij, upravnih zavodov, služb in inšpektorata), organov občine in dejavnosti.

Za delovanje mestne uprave in izvajanje nalog in programov uprave in organov občine je bilo porabljenih 596,9 mio SIT ali 40,4% vseh izdatkov za blago in storitve.

Na področjih dejavnosti je bilo porabljenih 880 mio SIT ali 59,6 % vseh izdatkov za blago in storitve, največ 583,7 mio SIT na področju komunalnih dejavnosti za izvajanje projektov centralne čistilne naprave in ravnanja z odpadki, plačilo stroškov za porabljeno električno energijo (javna razsvetljava), stroške pobiranja namenskih sredstev za investicije, javne razpise za javna naročila, 49,1 mio SIT na področju prostorskega načrtovanja, 34 mio SIT na področju varstva okolja, 39,7 mio SIT na področju požarne varnosti, zaščite in reševanja ter 120 mio SIT na področju gospodarjenja s poslovnimi prostori.

#### **403 - Plačila domačih obresti**

V okviru te podskupine so bila realizirana sredstva za plačila obresti od petih kreditov Ekološko razvojnega sklada RS d.d. Ljubljana v višini 186 tisoč SIT, sredstva za odplačilo obresti za kredite najete v letu 2003 SKB v višini 38,9 mio SIT in obresti za založena sredstva Nigrad d.d. za storitveno pristojbino v višini 13,7 mio SIT. Skupna realizirana sredstva za plačila obresti znašajo 52,8 mio SIT..

#### **409 - Rezerve**

V skladu z zakonodajo so bila v letu 2004 planirana sredstva proračunske rezerve za financiranje izdatkov za odpravo posledic naravnih nesreč in drugih nesreč, ki jih povzročijo naravne sile in ekoloških nesreč ter splošne proračunske rezervacije za financiranje nepredvidenih izdatkov in nalog občine.

Mestna občina Maribor je v skladu z 9. členom Odloka v proračunsko rezervo izločila 0,56 % doseženih letnih prejemkov proračuna, kar je znašalo 96 mio SIT.

Sredstva splošne proračunske rezervacije ne prikazujejo realizacije, saj se dodeljena sredstva iz tega naslova, v skladu s 8 členom Odloka, razporedijo v finančni načrt posameznega uporabnika. Na postavki splošne proračunske rezervacije so bila v proračunu za leto 2004 planirana sredstva v višini 30 mio SIT, v finančne načrte uporabnikov so bila razporejena vsa planirana sredstva.

#### **41 - TEKOČI TRANSFERI**

V sprejetem proračunu je bilo za tekoče transfere zagotovljenih 10,25 mlrd SIT, v veljavnem proračunu 10,52 mlrd SIT. Povišanje sredstev v veljavnem proračunu v višini 269,8 mio SIT je posledica prerazporeditve sredstev in povečanja odhodkov po 41. in 43. členu ZJF za 30 mio SIT. Porabljenih je bilo 10,05 mlrd SIT – 98,1% sprejetega oz. . 95,5% veljavnega proračuna. V letu 2004 je bilo za tekoče transfere porabljenih 4,2% več sredstev kot v letu 2003.

Sredstva so bila porabljena za stroške dela in izdatke za blago in storitve javnim zavodom, javnim podjetjem in drugim izvajalcem javnih služb.

Delež porabljenih sredstev za tekoče transfere v skupnih odhodkih proračuna za leto 2004 je znašal 58,1 %, v letu 2003 54,6%.

#### **410 - Subvencije**

Za subvencije je bilo v sprejetem proračunu zagotovljenih 746,9 mio SIT, v veljavnem 749,3 mio SIT. Porabljenih je bilo 721,8 mio SIT t.j. 96,6% sprejetega oz. 96,3 % veljavnega proračuna.

Poleg plačila storitvene pristojbine v višini 351,6 mio SIT, so bila sredstva porabljena za regresiranje cen mestnega prometa – 249,5 mio SIT, 120,7 mio SIT za razvoj in pospeševanje malega gospodarstva in kmetijstva, sofinanciranje akcij in projektov na področju kulture in revijo Dialogi, za sanacijo divjih odlagališč... Za subvencije je bilo v letu 2004 porabljenih 24% več sredstev kot v letu 2003.

#### **411 - Transferi posameznikom in gospodinjstvom**

so plačila namenjena za tekočo porabo posameznikov in gospodinjstev in predstavljajo dodatek k družinskim dohodkom ali pa delno ali polno nadomestilo izdatkov posameznikom ali gospodinjstvom. V tej podskupini so v okviru konta 4119 Drugi transferi posameznikom zajeti realizirani odhodki za regresiranje oskrbe v domovih za odrasle, subvencioniranje stanarin, prehrane učencem v osnovni šoli, letovanja otrok in mladine, otroško prehrano, javno kuhinjo, odpravo posledic suše v kmetijstvu, denarne pomoči itd. Niso pa zajeta sredstva za plačilo razlike med ceno programov in plačili staršev, ki se zagotavljajo iz proračuna. Slednje proračunski uporabnik evidentira kot tekoče transfere v javne zavode.

V sprejetem proračunu je bilo za druge transfere posameznikom in gospodinjstvom zagotovljenih 551,1 mio SIT, v veljavnem proračunu 566,8 mio SIT. Porabljenih je bilo 611,8 mio SIT kar pomeni 11% preseganje planiranih sredstev v sprejetem oz. 7,9 % preseganje sredstev planiranih v veljavnem proračunu. V letu 2004 je bila poraba za 22,7% višja kot v letu 2003.

Največ sredstev – 308,4 mio SIT ali preko 50% je bilo namenjenih plačilu stroškov za institucionalno varstvo odraslih, 49,4 mio SIT za letovanje otrok in mladine, 52,5 mio SIT subvencioniranje stanarin, 54,6 mio SIT za plačilo storitev vrtcev iz drugih občin, 26,6 mio SIT prehrano dojenčkov, 44,6 mio SIT javno kuhinjo, 18,8 mio SIT subvencioniranje prehrane učencev v osnovni šoli, 11,8 mio SIT za denarne nagrade in priznanja, 6,7 mio SIT izplačila družinskemu pomočniku

Transferi posameznikom in gospodinjstvom vključujejo tudi realizirana sredstva v višini 19,1 mio SIT za izplačilo štipendij nadarjenim dijakom in študentom, plačila pogrebnin, izplačila družinam vojakov ( transferi za zagotavljanje socialne varnosti).....

#### **412 - Transferi neprofitnim organizacijam in ustanovam**

Neprofitne organizacije so javne ali privatne organizacije, katerih cilj ni pridobivanje dobička (Rdeči križ, društva, dobrodelne organizacije, verske organizacije). V proračunu so v tej podskupini realizirana sredstva za delovanje kulturnih, športnih, socialno humanitarnih in drugih društev in skupin, sredstva za financiranje političnih strank, klubov svetnikov in ostalih organizacij.

Za transfere neprofitnim organizacijam in ustanovam je bilo v sprejetem proračunu zagotovljenih 677,4 mio SIT, v veljavnem proračunu 678,1 mio SIT. Porabljenih je bilo 822,2 mio SIT – 21,4 % preseganje sprejetega oz. 21,2 % preseganje veljavnega proračuna. V primerjavi z letom 2003 je bila poraba za 12,7 % višja.

Sredstva so bila porabljena za transfere na področju športa (za financiranje športnih programov, redno vzdrževanje javnih športnih objektov, priznanja športnikom, športne prireditve...), programov na področjih družbenih dejavnosti (osnovna dejavnost zasebnih vrtcev, občinski programi za otroke in mladino, ljubiteljsko kulturo, urbano mladinsko kulturo, sofinanciranje stalnih programov ter akcij in projektov na področju kulture, socialno humanitarna društva ...), programov na področju gospodarstva (Azil za živali ter pospeševanje in razvoj malega gospodarstva), programov na področju požarne varnosti, zaščite in reševanja, za financiranje političnih strank in klubov svetnikov, za financiranje organizacij in združenj (združenje borcev, častnikov, upokojencev, študentov..) ter Evropske hiše. Največ sredstev in sicer 392,4 mio SIT ali 47,7% je bilo porabljenih na področju športa in 247,9 mio SIT na področjih družbenih dejavnosti.

### **413 - Drugi tekoči domači transferi**

Drugi tekoči domači transferi zajemajo transfere za delovanje krajevnih skupnosti in mestnih četrti, transfere v sklade socialnega zavarovanja (zdravstveno zavarovanje oseb brez prejemkov), tekoče transfere v druge javne sklade in agencije (sredstva za delovanje Stanovanjskega sklada – upravljanje stanovanj, obvezne prispevke iz kupnin, odškodnine po denacionalizaciji, subvencije najemnin) ter najobsežnejše tekoče transfere t. j. tekoče transfere v javne zavode za plače in druge izdatke zaposlenim, prispevke delodajalcev (javnim zavodom in drugim izvajalcem javnih služb na področju družbenih dejavnosti) ter izdatke za blago in storitve (javnim podjetjem in drugim izvajalcem javnih služb na področju družbenih in komunalnih dejavnosti).

V sprejetem proračunu je bilo zagotovljenih 8,27 mlrd SIT, v veljavnem 8,52 mlrd, porabljenih je bilo 7,9 mlrd SIT - ali 95,4 % sprejetega oz. 92,6 % veljavnega proračuna. V letu 2004 je bilo porabljenih 0,7% več sredstev kot v letu 2003.

Delež porabljenih sredstev za druge tekoče domače transfere v skupnih odhodkih za leto 2004 je znašal 45,6 %, v letu 2003 44,4 %.

Največ drugih tekočih domačih transferov – 7,4 mlrd SIT ali 94,0 % sredstev ( v letu 2003 7,4 mlrd SIT) je bilo porabljenih za tekoče transfere v javne zavode in druge izvajalce javnih služb za plače, prispevke delodajalcem, druge izdatke zaposlenim in izdatke za blago in storitve in sicer na naslednjih področjih:

- družbene dejavnosti 4,59 mlrd SIT ali 54,1%, v letu 2003 4 mlrd SIT ali 54,1%,
- komunalne dejavnosti 2,16 mlrd SIT ali 29,1%, v letu 2003 2,4 mlrd SIT ali 32,3%,
- šport 219,4 mio SIT ali 2,9 %, v letu 2003 293,2 mio SIT ali 4,%,
- zaščita in reševanje 338,5 mio SIT ali 4,6%, v letu 2003 341,8 mio SIT ali 4,6%,
- gospodarjenje s stavbnimi zemljišči 193,8 mio SIT ali 2,6%, v letu 2003 187,8 mio SIT ali 2,5%,
- gospodarske
- dejavnosti 148,3 mio SIT ali 2,%, v letu 2003 161,3 mio SIT ali 2,18%
- mestna uprava in organi občine 130,2 mio SIT ali 1,7%, v letu 2003 118,5 mio SIT ali 1,6%

Na področju komunale so bila sredstva porabljena za plačilo storitev javnim podjetjem in drugim izvajalcem javnih služb kot tekoči transferi za izdatke za blago in storitve.

Za transfere v javne sklade in v sklade socialnega zavarovanja je bilo v sprejetem proračunu predvidenih 376,7 mio SIT, v veljavnem 391,6 mio SIT in porabljenih 347,9 mio SIT ali 88,8% veljavnega proračuna. Sredstva so bila namenjena za programe na stanovanjskem področju (upravljanje in prenove ter izboljšave stanovanj, obvezne prispevke iz kupnin, odškodnine po denacionalizaciji in subvencije najemnin) in zdravstvu - zdravstveno zavarovanje oseb brez prejemkov.

Tekoči transferi občinam v realizirani višini 125,2 mio SIT vključujejo nakazila sredstev mestnim četrtm in krajevnih skupnosti za redno delovanje MČ in KS, delovanje organov KS in MČ, prenakazilo prihodkov MČ in KS, ki so bili vplačani v proračun, odhodke za vzdrževanje javnih poti, nakazila ostalim občinam na podlagi sporazuma o koncesijskih dajatvah ter za pokroviteljstva. V primerjavi z letom 2003 je realizacija višja za 19,04%.

#### **414 - Tekoči transferi v tujino**

Na tej podskupini kontov so izkazana porabljena sredstva za pokroviteljstva mednarodnim organizacijam (mednarodni znanstveni in strokovni simpoziji in seminarji).

Porabljenih je bilo 0,2 mio SIT.

#### **42 - INVESTICIJSKI ODHODKI**

Investicijski odhodki so plačila, namenjena za pridobitev ali nakup zgradb, prostorov, prevoznih sredstev, opreme in napeljav, novogradnje, rekonstrukcije in adaptacije ter investicijsko vzdrževanje in obnove, nakup zemljišč, pridobitev licenc, investicijskih načrtov, študij o izvedljivosti projektov in projektne dokumentacije. Investicijski odhodki pomenijo povečanje realnega premoženja države oziroma lokalne skupnosti.

V sprejetem proračunu za leto 2004 je bila zagotovljena 1,1 mlrd, v veljavnem proračunu pa 1,07 mlrd. Porabljenih je bilo 1,045 mlrd SIT – 94,4 % sprejetega oz. 97 % veljavnega proračuna. V letu 2004 je bila poraba za 79 % višja kot v letu 2003. V tej skupini kontov so izkazani odhodki za vlaganja v upravne prostore, poslovne prostore, računalniško in drugo opremo za potrebe mestne uprave, vlaganja na področju družbenih dejavnosti, komunalne dejavnosti (nakup zemljišč, odplačilo kreditov za nakup avtobusov, načrti in druga projektne dokumentacija), zaščite in reševanje, športa, prostorskega načrtovanja in varstva okolja.

Delež porabljenih sredstev za investicijske odhodke v skupnih odhodkih za leto 2004 je znašal 6,0 %, v letu 2003 3,3 %. Porast v letu 2004 je posledica vlaganj v Pokrajinski muzej, Objekt Union, retenzijski bazen.

#### **43 - INVESTICIJSKI TRANSFERI**

Na tej podskupini kontov so izkazana vlaganja v javno infrastrukturo, ki je v upravljanju javnih zavodov, javnih podjetij in drugih.

V sprejetem proračunu je bilo zagotovljenih 5,8 mlrd SIT, v veljavnem proračunu 5,70 mlrd SIT. Porabljenih je bilo 3,34 mlrd SIT t.j. 57,8% sprejetega oz. 58,6 % veljavnega proračuna. Po posameznih področjih proračunske porabe so bila porabljena sredstva v naslednji višini:

- mestna uprava 58,9 mio SIT (investicija Maistrov trg 3 – nakup nadomestnih stanovanj preko JMSS in sofinanciranje medicinske fakultete),

- družbene dejavnosti 859,8 mio SIT, v letu 2003 859,8 mio SIT
- gospodarske dejavnosti 5,8 mio SIT, v letu 2003 13,9 mio SIT
- komunalne dejavnosti 1,6 mlrd SIT, v letu 2003 2,4 mlrd SIT
- šport 261,5 mio SIT, v letu 2003 274,5 mio SIT
- požarna varnost, zaščita in reševanje 6,9 mio SIT, v letu 2003 32,6 mio SIT
- stanovanjsko gospodarstvo 58,8 mio SIT, v letu 2003 264,6 mio SIT in
- gospodarjenje s stavbnimi zemljišči 566,2 mio SIT, v letu 2003 316 mio SIT.

Delež porabljenih sredstev za investicijske transfere v skupnih odhodkih 2004 je znašal 19,3% v letu 2003 23,7 %.

Neporabljena namenska sredstva za investicijske odhodke in investicijske transfere se bodo prenesla v leto 2005.

### **OBRAZLOŽITEV ODHODKOV PO FUNKCIONALNI KLASIFIKACIJI**

Neposredni in posredni uporabniki državnega in občinskega proračuna so obvezani pri razvrščanju izdatkov upoštevati Odredbo o funkcionalni klasifikaciji javnofinančnih izdatkov. Proračun Mestne občine Maribor je bil prvič pripravljen po predpisani funkcionalni klasifikaciji v letu 2003. Izdatki so razvrščeni na področja funkcionalnih dejavnosti, ki so označena z dvomestnimi šiframi (1 do 10), oddelke funkcionalnih dejavnosti, ki so označeni s tromestnimi šiframi in pododdelke funkcionalnih dejavnosti, ki so označeni s štirimestnimi šiframi.

Po funkcionalnih namenih so bili odhodki za leto 2004 realizirani v naslednjih višinah:

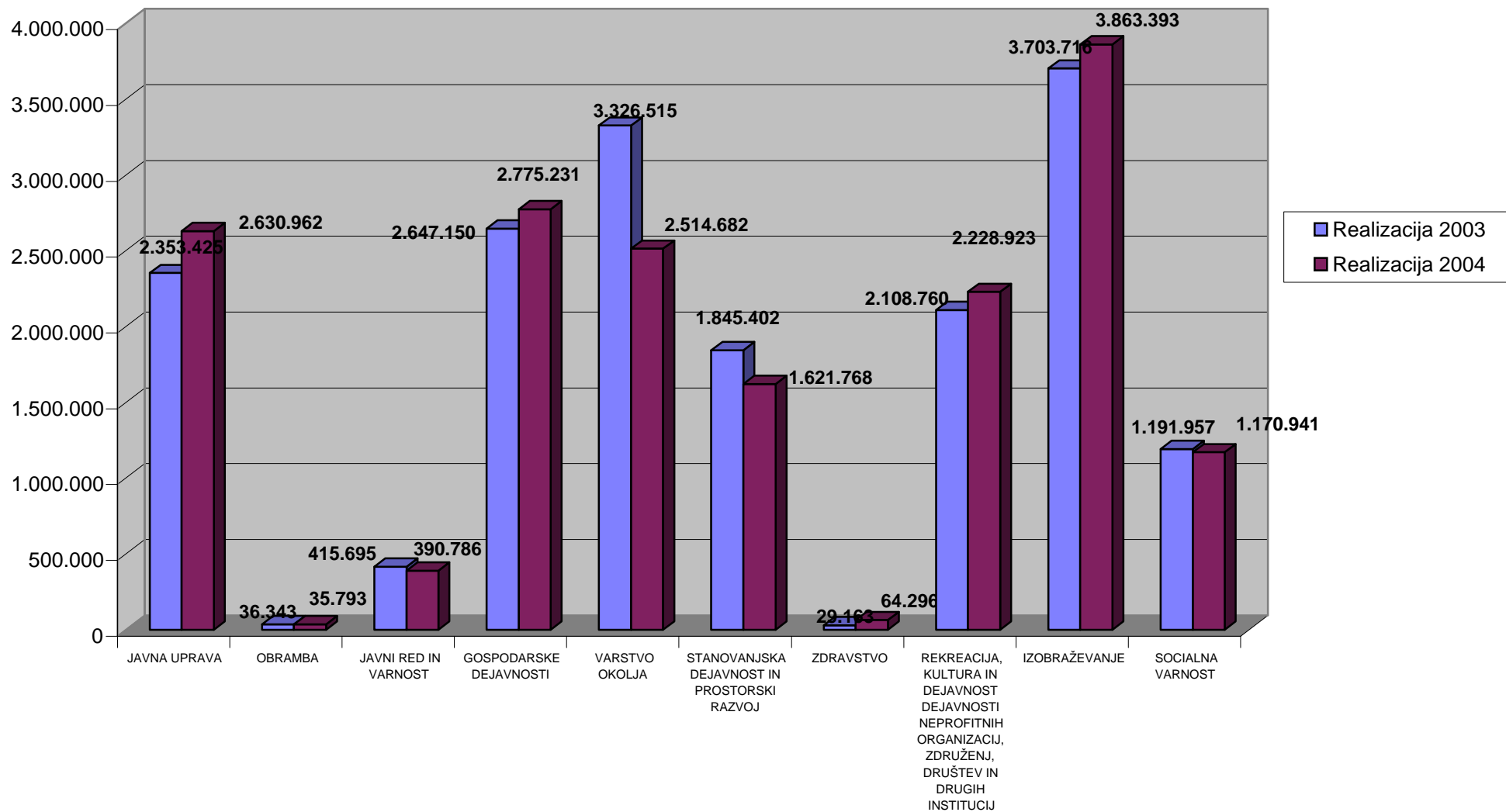
## ZBIR ODHODKOV PO FUNKCIONALNIH NAMENIH

v tisočih SIT								
FK	Področja proračunske porabe	Realizacija 2003	FN 2004	Veljavni FN 2004	Realizacija 2004	Indeks 6:3	Indeks 6:4	Indeks 6:5
1	2	3	4	5	6	7	8	9
<b>01</b>	<b>JAVNA UPRAVA</b>	<b>2.353.425</b>	<b>2.942.130</b>	<b>2.904.545</b>	<b>2.630.962</b>	<b>111,8</b>	<b>89,4</b>	<b>90,6</b>
011	Dejavnosti izvršilnih in zakonodajnih organov ter dejavnosti s področja finančnih in fiskalnih ter zunanjih zadev	1.266.050	1.353.340	1.350.847	1.339.906	105,8	99,0	99,2
0111	Dejavnosti izvršilnih in zakonodajnih organov	1.255.083	1.330.039	1.337.044	1.330.671	106,0	100,0	99,5
0112	Dejavnosti s področja finančnih in fiskalnih zadev	10.967	23.301	13.803	9.235	84,2	39,6	66,9
013	Splošne zadeve	879.074	1.319.160	1.288.297	1.043.751	118,7	79,1	81,0
0133	Druge splošne zadeve in storitve	879.074	1.319.160	1.288.297	1.043.751	118,7	79,1	81,0
016	Druge dejavnosti javne uprave	121.273	136.343	133.443	134.893	111,2	98,9	101,1
0160	Druge dejavnosti javne uprave	121.273	136.343	133.443	134.893	111,2	98,9	101,1
017	Servisiranje javnega dolga	87.027	133.287	131.958	112.413	129,2	84,3	85,2
0170	Servisiranje prevzetega javnega dolga	86.716	78.944	77.615	73.361	84,6	92,9	94,5
0171	Servisiranje javnega dolga države	311	54.343	54.343	39.052		71,9	71,9
<b>02</b>	<b>OBRAMBA</b>	<b>36.343</b>	<b>36.075</b>	<b>35.605</b>	<b>35.793</b>	<b>98,5</b>	<b>99,2</b>	<b>100,5</b>
022	Civilna zaščita	36.343	36.075	35.605	35.793	98,5	99,2	100,5
0220	Civilna zaščita	36.343	36.075	35.605	35.793	98,5	99,2	100,5
<b>03</b>	<b>JAVNI RED IN VARNOST</b>	<b>415.695</b>	<b>456.606</b>	<b>456.606</b>	<b>390.786</b>	<b>94,0</b>	<b>85,6</b>	<b>85,6</b>
032	Protipožarna varnost	415.695	456.606	456.606	390.786	94,0	85,6	85,6
0320	Protipožarna varnost	415.695	456.606	456.606	390.786	94,0	85,6	85,6
<b>04</b>	<b>GOSPODARSKE DEJAVNOSTI</b>	<b>2.647.150</b>	<b>3.126.537</b>	<b>3.032.838</b>	<b>2.775.231</b>	<b>104,8</b>	<b>88,8</b>	<b>91,5</b>
041	Dejavnosti s področja splošnih gospodarskih zadev ter zadev, povezanih z delom	112.020	121.349	121.349	118.500	105,8	97,7	97,7
0411	Dejavnosti s področja splošnih gospodarskih in trgovinskih zadev	38.055	37.886	37.886	11.635	30,6	30,7	30,7
0412	Dejavnosti s področja splošnih zadev, povezanih z delom in zaposlovanjem	73.965	83.463	83.463	106.866	144,5	128,0	128,0
042	Kmetijstvo, gozdarstvo, ribištvo in lov	32.521	32.095	32.095	28.143	86,5	87,7	87,7
0421	Kmetijstvo	32.521	32.095	32.095	28.143	86,5	87,7	87,7
043	Pridobivanje in distribucija energetskih surovin	99.093	315.022	315.022	307.188	310,0	97,5	97,5
0432	Pridobivanje in distribucija nafte in zemeljskega plina	29.405	72.722	72.722	72.722	247,3	100,0	100,0
0436	Pridobivanje in distribucija druge energije	69.688	242.300	242.300	234.466	336,4	96,8	96,8
045	Promet	2.148.942	2.328.743	2.264.976	2.131.863	99,2	91,5	94,1
0451	Cestni promet	2.148.942	2.328.743	2.264.976	2.131.863	99,2	91,5	94,1
047	Druge gospodarske dejavnosti	211.243	283.563	254.253	144.870	68,6	51,1	57,0
0473	Turizem	120.896	114.863	115.553	113.284	93,7	98,6	98,0
0474	Večnamenski razvojni projekti	90.347	168.700	138.700	31.586	35,0	18,7	22,8
049	Druge dejavnosti s področja gospodarskih zadev	43.332	45.765	45.143	44.667	103,1	97,6	98,9
0490	Druge dejavnosti s področja gospodarskih zadev	43.332	45.765	45.143	44.667	103,1	97,6	98,9
<b>05</b>	<b>VARSTVO OKOLJA</b>	<b>3.326.515</b>	<b>3.660.425</b>	<b>3.700.104</b>	<b>2.514.682</b>	<b>75,6</b>	<b>68,7</b>	<b>68,0</b>
051	Zbiranje in ravnanje z odpadki	755.297	1.855.864	1.860.684	934.664	123,7	50,4	50,2
0510	Zbiranje in ravnanje z odpadki	755.297	1.855.864	1.860.684	934.664	123,7	50,4	50,2
052	Ravnanje z odpadno vodo	2.131.464	1.388.126	1.388.126	1.166.217	54,7	84,0	84,0
0520	Ravnanje z odpadno vodo	2.131.464	1.388.126	1.388.126	1.166.217	54,7	84,0	84,0
055	Raziskave in razvoj na področju varstva okolja	49.752	46.163	47.140	42.278	85,0	91,6	89,7
0550	Raziskave in razvoj na področju varstva okolja	49.752	46.163	47.140	42.278	85,0	91,6	89,7
056	Druge dejavnosti s področja varstva okolja	390.002	370.272	404.154	371.522	95,3	100,3	91,9
0560	Druge dejavnosti s področja varstva okolja	390.002	370.272	404.154	371.522	95,3	100,3	91,9
<b>06</b>	<b>STANOVANJSKA DEJAVNOST IN PROSTORSKI RAZVOJ</b>	<b>1.845.402</b>	<b>2.224.943</b>	<b>2.302.499</b>	<b>1.621.768</b>	<b>87,9</b>	<b>72,9</b>	<b>70,4</b>
061	Stanovanjska dejavnost	394.564	445.996	445.996	151.541	38,4	34,0	34,0
0610	Stanovanjska dejavnost	394.564	445.996	445.996	151.541	38,4	34,0	34,0
062	Dejavnosti na področju prostorskega načrtovanja in razvoja	605.814	838.050	845.756	839.656	138,6	100,2	99,3
0620	Dejavnosti s področja prostorskega načrtovanja in razvoja	605.814	838.050	845.756	839.656	138,6	100,2	99,3
063	Oskrba z vodo	365.435	474.405	474.405	94.595	25,9	19,9	19,9
0630	Oskrba z vodo	365.435	474.405	474.405	94.595	25,9	19,9	19,9
064	Cestna razsvetljava	461.486	442.392	512.242	512.178	111,0	115,8	100,0
0640	Cestna razsvetljava	461.486	442.392	512.242	512.178	111,0	115,8	100,0
066	Druge dejavnosti s področja stanovanjske dejavnosti in prostorskega razvoja	18.103	24.100	24.100	23.799	131,5	98,8	98,8
0660	Druge dejavnosti s področja stanovanjske dejavnosti in prostorskega razvoja	18.103	24.100	24.100	23.799	131,5	98,8	98,8
<b>07</b>	<b>ZDRAVSTVO</b>	<b>29.163</b>	<b>64.008</b>	<b>67.848</b>	<b>64.296</b>	<b>220,5</b>	<b>100,5</b>	<b>94,8</b>
076	Druge dejavnosti na področju zdravstva	29.163	64.008	67.848	64.296	220,5	100,5	94,8
0760	Druge dejavnosti na področju zdravstva	29.163	64.008	67.848	64.296	220,5	100,5	94,8
<b>08</b>	<b>REKREACIJA, KULTURA IN DEJAVNOST DEJAVNOSTI NEPROFITNIH ORGANIZACIJ, ZDRUŽENJ, DRUŠTEV IN DRUGIH INSTITUCIJ</b>	<b>2.108.760</b>	<b>2.591.220</b>	<b>2.598.373</b>	<b>2.228.923</b>	<b>105,7</b>	<b>86,0</b>	<b>85,8</b>
081	Dejavnosti na področju športa in rekreacije	834.228	916.399	923.728	848.308	101,7	92,6	91,8
0810	Dejavnosti na področju športa in rekreacije	834.228	916.399	923.728	848.308	101,7	92,6	91,8
082	Kulturne dejavnosti	1.145.693	1.543.122	1.543.970	1.250.335	109,1	81,0	81,0
0820	Kulturne dejavnosti	1.145.693	1.543.122	1.543.970	1.250.335	109,1	81,0	81,0
084	Dejavnosti neprofitnih organizacij, društev, združenj in drugih institucij	128.839	131.699	130.675	130.280	101,1	98,9	99,7

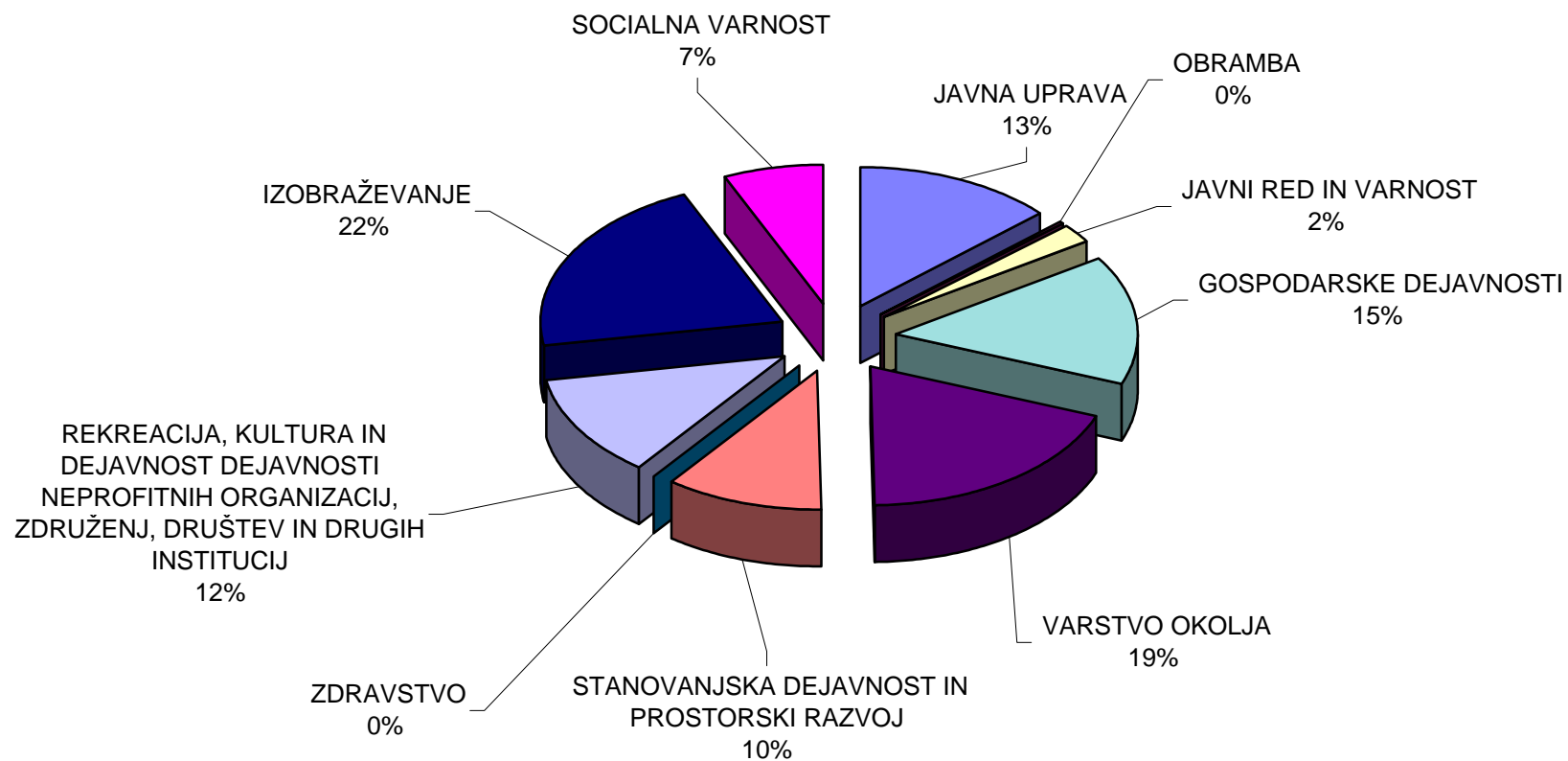
		v tisočih SIT						
FK	Področja proračunske porabe	Realizacija 2003	FN 2004	Veljavni FN 2004	Realizacija 2004	Indeks 6:3	Indeks 6:4	Indeks 6:5
1	2	3	4	5	6	7	8	9
0840	Dejavnosti neprofitnih organizacij, društev, združenj in drugih institucij	128.839	131.699	130.675	130.280	101,1	98,9	99,7
<b>09</b>	<b>IZOBRAŽEVANJE</b>	<b>3.703.716</b>	<b>3.772.977</b>	<b>3.863.817</b>	<b>3.863.393</b>	<b>104,3</b>	<b>102,4</b>	<b>100,0</b>
091	Predšolska vzgoja in osnovnošolsko izobraževanje	3.679.400	3.746.802	3.843.245	3.842.821	104,4	102,6	100,0
0911	Predšolska vzgoja	2.443.672	2.725.906	2.824.391	2.823.967	115,6	103,6	100,0
0912	Osnovnošolsko izobraževanje	1.235.727	1.020.896	1.018.855	1.018.854	82,4	99,8	100,0
093	Višješolsko izobraževanje	219	222	222	222	101,2	100,0	100,0
0930	Višješolsko izobraževanje	219	222	222	222	101,2	100,0	100,0
098	Druge dejavnosti na področju izobraževanja	24.097	25.954	20.350	20.350	84,4	78,4	100,0
0980	Druge dejavnosti na področju izobraževanja	24.097	25.954	20.350	20.350	84,4	78,4	100,0
<b>10</b>	<b>SOCIALNA VARNOST</b>	<b>1.191.957</b>	<b>1.188.909</b>	<b>1.209.143</b>	<b>1.170.941</b>	<b>98,2</b>	<b>98,5</b>	<b>96,8</b>
101	Varstvo obolelih in invalidnih oseb	0	7.670	6.658	6.658		86,8	100,0
1012	Varstvo invalidnih oseb	0	7.670	6.658	6.658		86,8	100,0
102	Pokojninsko varstvo in socialna varnost starejših občanov	499.668	394.685	401.635	401.714	80,4	101,8	100,0
1020	Pokojninsko varstvo in socialna varnost starejših oseb	499.668	394.685	401.635	401.714	80,4	101,8	100,0
103	Varstvo preživelih družinskih članov	3.456	3.271	2.266	2.266	65,6	69,3	100,0
1030	Varstvo preživelih družinskih članov	3.456	3.271	2.266	2.266	65,6	69,3	100,0
104	Varstvo otrok in družine	81.000	83.444	87.805	87.787	108,4	105,2	100,0
1040	Varstvo otrok in družine	81.000	83.444	87.805	87.787	108,4	105,2	100,0
106	Reševanje stanovanjskih problemov posameznih kategorij prebivalstva	46.929	81.126	80.199	65.185	138,9	80,3	81,3
1060	Reševanje stanovanjskih problemov posameznih kategorij prebivalstva	46.929	81.126	80.199	65.185	138,9	80,3	81,3
107	Zagotavljanje socialne varnosti socialno ogroženih in socialno izključenih kategorij prebivalstva	55.023	68.902	76.474	76.453	138,9	111,0	100,0
1070	Zagotavljanje socialne varnosti socialno ogroženih in socialno izključenih kategorij prebivalstva	55.023	68.902	76.474	76.453	138,9	111,0	100,0
109	Druge dejavnosti na področju socialne varnosti	505.880	549.811	554.105	530.879	104,9	96,6	95,8
1090	Druge dejavnosti na področju socialne varnosti	505.880	549.811	554.105	530.879	104,9	96,6	95,8
<b>SKUPAJ</b>		<b>17.658.127</b>	<b>20.063.830</b>	<b>20.171.379</b>	<b>17.296.775</b>	<b>98,0</b>	<b>86,2</b>	<b>85,7</b>



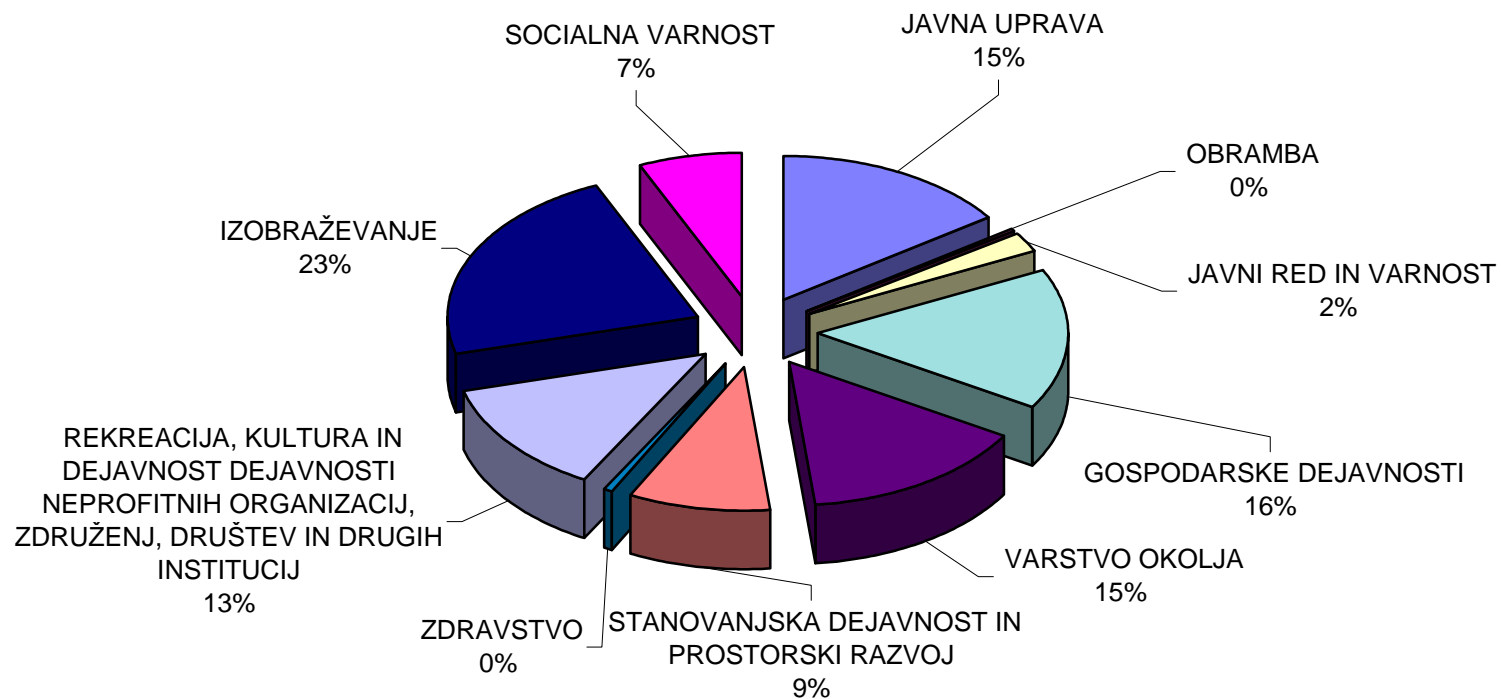
Realizacija odhodkov proračuna MOM za leti 2003 in 2004 po funkcionalnih namelih  
v 000 SIT



## Struktura realiziranih odhodkov proračuna MOM v letu 2003 po funkcionalnih namenih



## Struktura realiziranih odhodkov proračuna MOM v letu 2004 po funkcionalnih namenih



## **01 JAVNA UPRAVA**

Funkcionalno področje javna uprava zajema izdatke zakonodajnih in izvršilnih organov, dejavnosti s področja finančnih in fiskalnih ter zunanjih zadev, izdatke za gospodarsko pomoč drugim državam, splošne zadeve, temeljno raziskovalno delo, raziskave in razvoj na področju javne uprave, druge dejavnosti javne uprave, servisiranje javnega dolga ter splošne transfere med javno finančnimi institucijami na različnih ravneh države. Delež področja v skupnih odhodkih predstavlja 15,2 %. V primerjavi z letom 2003, ko je znašal 13,2%, se je povečal.

S sprejetim proračunom je bilo zagotovljenih 2,942 mlrd, z veljavnim proračunom 2,90 mlrd SIT, porabljenih je bilo 2,63 mlrd SIT t.j. 89,4% sprejetega in 90,6 % veljavnega proračuna. V letu 2004 so se odhodki za javno upravo povečali za 11,8% v primerjavi z letom 2003.

## **02 OBRAMBA**

Področje ima najnižji delež v skupnih odhodkih in sicer 0,2 % vseh realiziranih odhodkov, delež v letu 2003 je bil enak. Obramba zajema po predpisani odredbi izdatke za vojaško obrambo, civilno zaščito, vojaško sodelovanje in pomoč drugim državam, raziskave in razvoj na področju obrambe ter druge dejavnosti na področju obrambe.

Po sprejetem proračunu je bilo planiranih 36,1 mio SIT, po veljavnem proračunu 35,6 mio SIT. Porabljenih je bilo 35,8 mio SIT t.j. 99,2% sprejetega proračuna oz. 100,5% veljavnega proračuna. V primerjavi z letom 2003 so se odhodki v letu 2004 znižali.

## **03 JAVNI RED IN VARNOST**

Področje predstavlja 2,26 % vseh realiziranih odhodkov v letu 2004, delež v letu 2003 je bil 2,35 %. Po odredbi zajema področje javni red in varnost izdatke za policijo, protipožarno varnost, dejavnost sodišč in drugih pravosodnih organov, dejavnost zaporov, raziskave in razvoj na področju javnega reda in varnosti ter druge dejavnosti s področja javnega reda in varnosti.

Po sprejetem in veljavnem proračunu za leto 2004 je bilo v okviru tega področja za odhodke za protipožarno varnost (delovanje javnega zavoda, gasilske zveze in prostovoljnih društev) zagotovljenih 456,6 mio SIT, porabljenih je bilo 390,8 mio SIT ali 85,6 %. V letu 2004 so bili odhodki na tem področju nižji kot v letu 2003. Nizka realizacija je posledica neporabljenih namenskih sredstev požarne takse v višini 69 mio SIT. Ostanek se prenaša v leto 2005.

## **04 GOSPODARSKE DEJAVNOSTI**

Delež področja v skupnih odhodkih se je v letu 2004 povečal na 16%, v letu 2003 je znašal 15%. Najbolj so se povečali odhodki za komunalno energetiko. Po odredbi zajema dejavnosti s področja splošnih gospodarskih zadev ter zadev povezanih z delom, kmetijstvo, gozdarstvo, ribištvo in lov, pridobivanje in distribucijo energetskih surovin, rudarstvo, industrijo in gradbeništvo, promet, komunikacije, druge gospodarske dejavnosti, raziskave in razvoj s področja gospodarskih dejavnosti ter druge dejavnosti s področja gospodarskih zadev.

Po sprejetem proračunu je bilo zagotovljenih 3,1 mlrd SIT, po veljavnem proračunu 3,0 mlrd SIT. Porabljenih je bilo 2,8 mlrd SIT – 88,7 % sprejetega oz. 91,5 % veljavnega proračuna. Odhodki so bili za 4,8% višji kot v letu 2003.

Sredstva so bila porabljena za naslednje namene oziroma na naslednjih področjih porabe:

- za pospeševanje in razvoj malega gospodarstva 118,5 mio SIT ( v letu 2003 112 mio SIT),
- pospeševanje in razvoj kmetijstva in urejanje kmetijskih zemljišč 28,4 mio SIT ( v letu 2003 32,5 mio SIT),
- gradnjo plinovodov in toplovodov 307, 2 mio SIT ( v letu 2003 99 mio SIT),
- cestni promet (redno vzdrževanje, program obnove in investicije) 1,534 mlrd ( v letu 2003 1,512 mlrd SIT),
- redno vzdrževanje, program obnove in investicije na področju prometa 634,7 mio SIT ( v letu 2003 687,9 mio SIT),
- na področju drugih gospodarskih dejavnosti so bila sredstva v višini 144,8 mio SIT ( v letu 2003 211 mio SIT) porabljena za tekoče poslovanje in programe Lokalne turistične organizacije, komunalno opremljanje stavbnih zemljišč in prenakazila sredstev drugim občinam po Sporazumu o koncesijskih dajatvah, delovanje MRA ter ureditev ostalih javnih površin;

## **05 VARSTVO OKOLJA**

Delež področja v skupnih odhodkih se je od 18,8 % v letu 2003 znižal na 14,5 % v letu 2004. Varstvo okolja vključuje zbiranje in ravnanje z odpadki, ravnanje z odpadno vodo, zmanjševanje onesnaževanja, varstvo biološke raznovrstnosti in krajine, raziskave in razvoj na področju varstva okolja in druge dejavnosti s področja varstva okolja.

Po sprejetem proračunu je bilo zagotovljenih 3,66 mlrd SIT, po veljavnem proračunu 3,7 mlrd. Porabljenih je bilo 2,5 mlrd t. j. 68,7% sprejetega oz. 67,9 % veljavnega proračuna. Realizacija v letu 2004 je bila skoraj za četrtno nižja kot v letu 2003. V primerjavi z letom 2003 se je poraba najbolj znižala na področju ravnanja z odpadno vodo (nižji prihodki iz odstopljene državne takse za obremenjevanje vode, izpad namenskih prihodkov v ceni storitev za investicije, ki niso bila nakazana v proračun –odločitev računskega sodišča).

Največ sredstev je bilo porabljenih za zbiranje odpadkov in ravnanje z odpadki – 934,7 mio SIT ( v letu 2003 755,3 mio) ter ravnanje z odpadno vodo 1,2 mlrd ( v letu 2003 2,1 mlrd). Vlaganja v infrastrukturo na obeh področjih so se financirala s sredstvi odstopljene državne takse za odpadne vode in odpadke ter namenski sredstvi za investicije v ceni storitev. V področje varstvo okolja sodijo tudi redno vzdrževanje, program obnove in investicije zelenih in parkovnih površin, redno vzdrževanje ostalih javnih površin, raziskave in razvoj na področju varstva okolja, ki obsega varstvo zraka, varstvo voda in ostala področja.

## **06 STANOVANJSKA DEJAVNOST IN PROSTORSKI RAZVOJ**

Področje predstavlja 9,4 % vseh realiziranih odhodkov v letu 2004, v letu 2003 je bil delež višji in sicer 10,4%. Zajema izdatke za stanovanjsko dejavnost, dejavnosti na področju prostorskega načrtovanja in razvoja (gospodarjenje s stavbnimi zemljišči), oskrbo z vodo, cestno razsvetljava, raziskave in razvoj na področju stanovanjske dejavnosti in prostorskega razvoja ter druge zadeve s področja stanovanjske dejavnosti in prostorskega razvoja.

Po sprejetem proračunu je bilo zagotovljenih 2,2 mlrd SIT, po veljavnem 2,3 mlrd. Porabljenih je bilo 1,6 mlrd SIT – 72,8 % sprejetega oz. 70,4% veljavnega proračuna. V letu 2004 so bili odhodki stanovanjske dejavnosti in prostorskega razvoja v primerjavi z letom 2003 nižji za 12 %.

## **07 ZDRAVSTVO**

Področje predstavlja poleg obrambe najnižji delež, in sicer 0,37 % vseh realiziranih odhodkov v letu 2004, v letu 2003 0,2 %. Po odredbi področje zdravstva zajema predvsem dejavnosti, ki so v pristojnosti države: oskrbo z zdravili, drugimi farmacevtskimi izdelki in ortopedskimi pripomočki, izven bolnišnične zdravstvene storitve, bolnišnične zdravstvene storitve, storitve splošnega zdravstvenega varstva, raziskave in razvoj na področju zdravstva in druge dejavnosti na področju zdravstva.

Po sprejetem proračunu za leto 2004 je bilo zagotovljenih 64 mio SIT, po veljavnem proračunu 67,8 mio SIT. Porabljenih je bilo 64,3 mio SIT – 100,5% sprejetega oz. 94,8% veljavnega proračuna. Poraba v letu 2004 je bila višja kot v letu 2003.

## **08 REKREACIJA, KULTURA IN DEJAVNOST DEJAVNOSTI NEPROFITNIH ORGANIZACIJ, ZDRUŽENJ, DRUŠTEV IN DRUGIH INSTITUCIJ**

Delež področja se je v letu 2004 povečal na 12,9%, v letu 2003 je znašal 11,9 % vseh realiziranih odhodkov. Zajema izdatke za dejavnosti na področju športa in rekreacije, kulturne dejavnosti, dejavnosti radia, televizije ter založništva, dejavnosti neprofitnih organizacij, društev, združenj in drugih institucij, raziskave in razvoj na področju športa, kulture in neprofitnih organizacij in institucij, druge dejavnosti na področju športa, kulture in neprofitnih organizacij in institucij.

Po sprejetem in veljavnem proračunu je bilo zagotovljenih 2,59 mlrd SIT, porabljenih je bilo 2,2 mlrd SIT ali 86%. Realizirani odhodki na tem področju so bili za 5,7 % višji kot v letu 2003. Največ sredstev je bilo porabljenih na področju kulture 1,25 mlrd SIT in dejavnosti na področju športa 848 mio SIT, 130,3 mio SIT je bilo porabljenih za dejavnosti neprofitnih organizacij, društev, združenj in drugih institucij (financiranje strank po zakonu, redno dejavnost Zveze prijateljev mladine, Azil za, financiranje ostalih organizacij in združenj in za Socialno humanitarna društva ).

## **09 IZOBRAŽEVANJE**

V strukturi odhodkov je delež izobraževanja najvišji - 22,3 %. Je večji kot v letu 2003, ko je znašal 21 % vseh realiziranih odhodkov. Izobraževanje zajema predšolsko in osnovnošolsko izobraževanje, srednješolsko, višješolsko in visokošolsko izobraževanje (Višja strokovna šola

za gostinstvo), izobraževanje, ki ga ni mogoče opredeliti po stopnjah, podporne storitve pri izobraževanju, raziskave in razvoj na področju vzgoje in izobraževanja ter druge dejavnosti na področju izobraževanja, ki zajemajo občinske programe za otroke in mladino (Projekt Maribor – mesto znanja in ustvarjalnosti, Programi za preprečevanje zasvojenosti mladih in Mladinsko informativni – svetovalni centri).

Po sprejetem proračunu je bilo zagotovljenih 3,773 mlrd SIT, po veljavnem proračunu 3,864 mlrd SIT. Porabljenih je bilo 3.863 mlrd SIT t.j. 102,4% sprejetega oz. 100 % veljavnega proračuna. Poraba v letu 2004 je bila za 4,3% višja kot v letu 2003.

## **10 SOCIALNA VARNOST**

Področje predstavlja 6,77 % vseh realiziranih odhodkov v letu 2004, v letu 2003 6,8%. Socialna varnost zajema izdatke za varstvo obolelih in invalidnih oseb, pokojninsko varstvo in socialno varnost starejših občanov, institucionalno varstvo odraslih, varstvo preživelih družinskih članov (pogrebni stroški), varstvo otrok in družine (letovanje otrok, prehrana dojenčkov in enkratne denarne pomoči), varstvo brezposelnih oseb (zdravstveno zavarovanje oseb brez prejemkov), reševanje stanovanjskih problemov posameznih kategorij prebivalstva (subvencije najemnin), zagotavlja socialne varnosti socialno ogroženih in socialno izključenih kategorij prebivalstva (Varna hiša, Zavetišče za brezdomce, Center za preprečevanje odvisnosti in Javna kuhinja), raziskave in razvoj na področju socialne varnosti, druge dejavnosti na področju socialne varnosti (Javna dela v mestni upravi, proračunska rezerva, dejavnost Centra za socialno delo in program obnove v višini ter javna dela na vseh področjih dejavnosti

Po sprejetem proračunu je bilo zagotovljenih 1,19 mlrd SIT, po veljavnem proračunu 1,21 mlrd SIT. Porabljenih je bilo 1,17 mlrd SIT – 98,5% sprejetega oz. 96,8% veljavnega proračuna. V letu 2004 so bili odhodki za socialno varnost nekoliko nižji kot v letu 2003.

## **IV. REALIZACIJA FINANČNEGA NAČRTA MOM**

**REALIZACIJA FINANČNEGA NAČRTA ODHODKOV MESTNE OBČINE MARIBOR ZA LETO 2004**

v tisočih SIT											
FNU	PP	FK	APP	Opis	Realizacija 2003	FN 2004	Veljavni FN 2004	Realizacija 2004	Indeks 9:6	Indeks 9:7	Indeks 9:8
1	2	3	4	5	6	7	8	9	10	11	12
<b>01</b>	<b>MESTNA UPRAVA IN ORGANI OBČINE</b>				<b>2.249.920</b>	<b>2.710.112</b>	<b>2.673.228</b>	<b>2.436.370</b>	<b>108,3</b>	<b>89,9</b>	<b>91,1</b>
<b>0101</b>	<b>Mestna uprava</b>				<b>1.942.105</b>	<b>2.412.410</b>	<b>2.375.526</b>	<b>2.143.563</b>	<b>110,4</b>	<b>88,9</b>	<b>90,2</b>
<b>010101</b>	<b>PLAČE, PRISPEVKI IN DODATKI ZAPOSLENIH</b>				<b>1.027.354</b>	<b>1.109.771</b>	<b>1.112.456</b>	<b>1.108.545</b>	<b>107,9</b>	<b>99,9</b>	<b>99,6</b>
01010101	Mestna uprava				964.804	1.038.129	1.040.814	1.042.363	108,0	100,4	100,1
01010102	MČ in KS				62.218	70.222	70.222	64.808	104,2	92,3	92,3
01010103	Solidarnostne pomoči				332	1.421	1.421	1.374	413,6	96,7	96,7
<b>010102</b>	<b>MATERIALNI STROŠKI</b>				<b>369.476</b>	<b>382.198</b>	<b>398.074</b>	<b>380.512</b>	<b>103,0</b>	<b>99,6</b>	<b>95,6</b>
01010201	Splošni stroški upravnih organov				47.578	43.757	45.088	42.932	90,2	98,1	95,2
01010202	Skupni obratovalni stroški				260.273	253.500	268.500	268.262	103,1	105,8	99,9
0101020201	Obratovalni stroški mestne uprave				0	174.500	189.500	932		0,5	0,5
0101020202	Obratovalni stroški državne uprave				0	74.000	74.000	0		0,0	0,0
0101020203	Obratovalni stroški objektov splošnega pomena				0	5.000	5.000	1.144		22,9	22,9
01010203	Stroški glavne pisarne				27.138	30.062	30.062	24.214	89,2	80,5	80,5
01010204	Stroški informacijskega sistema				19.113	22.000	22.000	23.467	122,8	106,7	106,7
01010205	Stroški objav javnih razpisov in drugih objav				742	1.031	1.031	629	84,8	61,0	61,0
01010206	Vzdrževanje programske opreme MAOP				4.379	5.273	5.187	3.737	85,3	70,9	72,0
01010207	Vzdrževanje programske opreme MANTO				4.084	4.820	4.820	3.960	97,0	82,2	82,2
01010208	Zavarovanje, izobraževanje in zdrav.preventiva zaposlenih				5.679	14.264	13.895	5.586	98,4	39,2	40,2
01010209	Obvezna počitniška praksa				115	115	115	745	646,7	647,5	647,5
01010210	Novoletna obdaritev otrok in srečanje upokojujencev				376	376	376	548	145,8	145,7	145,7
01010211	Stroški odvetniških storitev				0	7.000	7.000	6.432		91,9	91,9
<b>010103</b>	<b>JAVNA DELA</b>				<b>21.175</b>	<b>19.234</b>	<b>19.376</b>	<b>11.502</b>	<b>54,3</b>	<b>59,8</b>	<b>59,4</b>
<b>3360</b>	<b>Mestni inšpektorat</b>				<b>7.221</b>	<b>839</b>	<b>981</b>	<b>980</b>	<b>13,6</b>	<b>116,9</b>	<b>99,9</b>
	1090	00	Javna dela		7.221	839	981	980	13,6	116,9	99,9
<b>3370</b>	<b>Oddelek za družbene dejavnosti</b>				<b>5.954</b>	<b>7.253</b>	<b>7.253</b>	<b>5.939</b>	<b>99,7</b>	<b>81,9</b>	<b>81,9</b>
	1090	00	Javna dela		5.954	7.253	7.253	5.939	99,7	81,9	81,9
<b>3380</b>	<b>Oddelek za splošne in pravne zadeve</b>				<b>2.499</b>	<b>3.356</b>	<b>3.356</b>	<b>1.456</b>	<b>58,3</b>	<b>43,4</b>	<b>43,4</b>
	1090	00	Javna dela		2.499	3.356	3.356	1.456	58,3	43,4	43,4
<b>3381</b>	<b>Oddelek za finance</b>				<b>3.923</b>	<b>3.301</b>	<b>3.301</b>	<b>1.646</b>	<b>42,0</b>	<b>49,9</b>	<b>49,9</b>
	1090	00	Javna dela		3.923	3.301	3.301	1.646	42,0	49,9	49,9
<b>3384</b>	<b>Oddelek za gospod. s posl. in upr. pr.ter prem.premož.</b>				<b>1.577</b>	<b>4.485</b>	<b>4.485</b>	<b>1.481</b>	<b>93,9</b>	<b>33,0</b>	<b>33,0</b>
	1090	00	Javna dela		1.577	4.485	4.485	1.481	93,9	33,0	33,0
<b>010104</b>	<b>INVESTICIJSKO VZDRŽEVANJE OBJEKTOV</b>				<b>41.548</b>	<b>63.000</b>	<b>65.200</b>	<b>23.909</b>	<b>57,5</b>	<b>38,0</b>	<b>36,7</b>
01010401	Mestna uprava				41.548	23.300	23.000	9.421	22,7	40,4	41,0
01010403	Objekti splošnega pomena				0	39.700	42.200	14.488		36,5	34,3
<b>010105</b>	<b>OBNOVA OPREME</b>				<b>10.738</b>	<b>11.000</b>	<b>11.000</b>	<b>7.717</b>	<b>71,9</b>	<b>70,2</b>	<b>70,2</b>
<b>010106</b>	<b>INVESTICIJSKO VZDRŽEVANJE RAČUNALNIŠKE OPREME</b>				<b>31.180</b>	<b>42.000</b>	<b>42.000</b>	<b>38.186</b>	<b>122,5</b>	<b>90,9</b>	<b>90,9</b>
01010601	Strojna oprema				10.365	20.000	20.000	13.629	131,5	68,1	68,1
01010602	Programska oprema				20.816	22.000	22.000	24.558	118,0	111,6	111,6
0101060201	Maop				591	1.500	1.500	489	82,7	32,6	32,6
0101060202	Manto				4.037	5.500	5.500	5.491	136,0	99,8	99,8
0101060203	Programske licence in ostalo				16.188	15.000	15.000	18.578	114,8	123,9	123,9
<b>010107</b>	<b>NOVOGRADNJE, REKONSTRUKCIJE IN ADAPTACIJE</b>				<b>77.757</b>	<b>191.411</b>	<b>173.511</b>	<b>98.176</b>	<b>126,3</b>	<b>51,3</b>	<b>56,6</b>
01010701	Mestna uprava				58.813	118.120	87.042	43.023	73,2	36,4	49,4
0101070100	Novogradnje, rekonstrukcije in adaptacije				933	0	0	0	0,0	0,0	0,0
0101070101	Maistrov trg 3				57.880	118.120	87.042	43.023	74,3	36,4	49,4
01010702	Državna uprava				0	29.000	21.500	0		0,0	0,0
0101070202	Maistrov trg 3 -delno				0	29.000	21.500	0		0,0	0,0
01010703	Objekti splošnega pomena				18.944	44.291	64.969	55.153	291,1	91,7	81,4
0101070301	Objekt Union				1.654	0	0	0	0,0	0,0	0,0
0101070302	Sofinanciranje medicinske fakultete				16.929	33.071	33.071	33.071	195,3	100,0	100,0
0101070303	Zagrebška 20				360	0	0	0	0,0	0,0	0,0
0101070304	Žički dvorec				0	3.220	3.220	0		0,0	0,0
0101070305	Minoritski samostan				0	3.000	3.000	840		28,0	28,0
0101070306	Objekt Stara trta				0	5.000	5.000	0		0,0	0,0
0101070307	Investicijska dokumentacija				0	0	5.600	6.696		0,0	119,6
0101070308	Nakup stanovanj Koroška c. 26						15.078	14.546			96,5



								v tisočih SIT			
FNU	PP	FK	APP	Opis	Realizacija	FN 2004	Veljavni	Realizacija	Indeks	Indeks	Indeks
					2003		FN 2004	2004	9:6	9:7	9:8
1	2	3	4	5	6	7	8	9	10	11	12
<b>010108</b>	<b>RAČUNALNIŠKA IN PROGRAMSKA OPREMA</b>				<b>48.433</b>	<b>70.000</b>	<b>70.000</b>	<b>62.280</b>	<b>128,6</b>	<b>89,0</b>	<b>89,0</b>
01010800	Računalniška in programska oprema				17.566	0	0	0	0,0	0,0	0,0
01010801	Nakup programske opreme				19.945	15.000	15.000	3.162	15,9	21,1	21,1
01010802	Nakup strojne opreme				10.923	55.000	55.000	59.118	541,2	107,5	107,5
<b>010109</b>	<b>NALOGE IN PROGRAMI</b>				<b>224.132</b>	<b>343.454</b>	<b>333.567</b>	<b>277.685</b>	<b>123,9</b>	<b>80,9</b>	<b>83,2</b>
	<b>1626</b>			<b>INVESTICIJSKO VZDRŽEVANJE PROGRAMSKE OPREME GIS</b>	<b>13.718</b>	<b>19.700</b>	<b>19.700</b>	<b>18.406</b>	<b>134,2</b>	<b>93,4</b>	<b>93,4</b>
		0133	01	Vzdrževanje programske opreme za GIS	2.633	5.600	5.600	4.410	167,5	78,8	78,8
		0133	02	Investicijsko vzdrževanje programske opreme	11.085	14.100	14.100	13.996	126,3	99,3	99,3
	<b>2160</b>			<b>STROŠKI POSTOPKOV V ZVEZI Z DENACIONALIZACIJO</b>	<b>517</b>	<b>850</b>	<b>850</b>	<b>620</b>	<b>120,0</b>	<b>72,9</b>	<b>72,9</b>
		0133	01	Cenitev nepremičnin v ZDEN	517	850	850	620	120,0	72,9	72,9
	<b>2161</b>			<b>UREJANJE PREMOŽENJSKO PRAVNIH STANJ</b>	<b>17.300</b>	<b>14.930</b>	<b>14.930</b>	<b>9.118</b>	<b>52,7</b>	<b>61,1</b>	<b>61,1</b>
		0133	01	Sodne in druge takse	0	159	159	2		1,3	1,3
		0133	02	Delilni načrti in urejanje ZK stanj	9.390	11.379	11.379	6.804	72,5	59,8	59,8
		0133	03	Stroški izterjav, odvetniške storitve, notarske overitve	3.037	842	842	2.311	76,1	274,5	274,5
		0133	04	Odškodnine	4.872	2.550	2.550	0	0,0	0,0	0,0
	<b>2162</b>			<b>PRIDOBITEV STANDARDOV</b>	<b>728</b>	<b>1.500</b>	<b>1.500</b>	<b>1.070</b>	<b>147,0</b>	<b>71,3</b>	<b>71,3</b>
		0133	00	Pridobitev ISO standarda	0	1.500	1.500	336		22,4	22,4
		0133	01	Kontrolna presoja ISO STANDARDA	728	0	0	734	100,8	0,0	0,0
	<b>2163</b>			<b>IZVEDBA SPREMEMB MEJE NASELJA MARIBOR</b>	<b>0</b>	<b>735</b>	<b>735</b>	<b>0</b>	<b>0,0</b>	<b>0,0</b>	<b>0,0</b>
		0133	00	Izvedba sprememb meje naselja Maribor	0	735	735	0		0,0	0,0
	<b>2164</b>			<b>EVROPSKE ZADEVE</b>	<b>0</b>	<b>11.466</b>	<b>11.466</b>	<b>7.107</b>	<b>62,0</b>	<b>62,0</b>	<b>62,0</b>
		0133	00	Evropske zadeve	0	11.466	11.466	7.107		62,0	62,0
	<b>2165</b>			<b>E - MESTO</b>	<b>5.158</b>	<b>11.712</b>	<b>11.712</b>	<b>10.547</b>	<b>204,5</b>	<b>90,1</b>	<b>90,1</b>
		0133	00	E - mesto	5.158	11.712	11.712	10.547	204,5	90,1	90,1
	<b>2166</b>			<b>750-LETNICA MESTA</b>	<b>0</b>	<b>10.000</b>	<b>10.000</b>	<b>8.868</b>	<b>88,7</b>	<b>88,7</b>	<b>88,7</b>
		0160	00	750-letnica mesta	0	10.000	10.000	8.868		88,7	88,7
	<b>2175</b>			<b>STROŠKI UPRAVNIH IZVRŠB</b>	<b>0</b>	<b>670</b>	<b>9</b>	<b>0</b>	<b>0,0</b>	<b>0,0</b>	<b>0,0</b>
		0133	00	Stroški upravnih izvršb	0	670	9	0		0,0	0,0
	<b>2181</b>			<b>OGLAŠEVANJE - upravne naloge</b>	<b>9.947</b>	<b>9.452</b>	<b>9.452</b>	<b>9.422</b>	<b>94,7</b>	<b>99,7</b>	<b>99,7</b>
		0133	00	Oglaševanje - upravne naloge	9.947	9.452	9.452	9.422	94,7	99,7	99,7
	<b>2182</b>			<b>RAVNANJE Z NEPRAVILNO PARKIRANIMI IN ZAPUŠČENIMI VOZILI</b>	<b>20.060</b>	<b>19.472</b>	<b>19.472</b>	<b>19.472</b>	<b>97,1</b>	<b>100,0</b>	<b>100,0</b>
		0133	00	Ravnanje z nepravilno parkiranimi in zapuščenimi vozili	20.060	19.472	19.472	19.472	97,1	100,0	100,0
	<b>2184</b>			<b>STROŠKI POSTOPKOV IZ PRISTOJNOSTI ODDELKA</b>	<b>9.977</b>	<b>10.242</b>	<b>10.515</b>	<b>10.484</b>	<b>105,1</b>	<b>102,4</b>	<b>99,7</b>
		0133	01	Stroški objave javnih razpisov	2.955	3.043	2.942	2.942	99,6	96,7	100,0
		0133	02	Stroški strokovnega servisa pri obnovi objektov	5.102	5.255	5.589	5.579	109,3	106,2	99,8
		0133	03	Stroški ekspertnih skupin	1.523	1.523	1.523	1.463	96,0	96,1	96,1
		0133	04	Stroški predpisanih obrazcev za zdravstveno zavarovanje oseb brez prejemkov	397	421	461	501	126,0	118,9	108,6
	<b>2185</b>			<b>UPRAVLJANJE S KAPITALSKIMI NALOŽBAMI</b>	<b>3.379</b>	<b>8.543</b>	<b>689</b>	<b>558</b>	<b>16,5</b>	<b>6,5</b>	<b>81,1</b>
		0112	00	Upravljanje s kapitalskimi naložbami	3.379	5.015	561	558	16,5	11,1	99,6
		0112	01	Pravno in finančno svetovanje	0	3.528	128	0		0,0	0,0
	<b>3420</b>			<b>ŠTIPENDIJSKI SKLAD MESTNE OBČINE MARIBOR</b>	<b>13.873</b>	<b>23.359</b>	<b>23.359</b>	<b>19.136</b>	<b>137,9</b>	<b>81,9</b>	<b>81,9</b>
		0133	00	Kadrovske štipendije in šolnine (MŠŠ)	13.873	23.359	23.359	19.136	137,9	81,9	81,9
	<b>8102</b>			<b>DELOVANJE KS IN MČ</b>	<b>25.249</b>	<b>26.018</b>	<b>26.018</b>	<b>25.925</b>	<b>102,7</b>	<b>99,6</b>	<b>99,6</b>
		0160	00	KS in MČ	0	818	818	725		88,6	88,6
		0160	01	Mestna četrt Center	1.484	1.482	1.482	1.482	99,9	100,0	100,0
		0160	02	Mestna četrt Ivan Cankar	1.484	1.482	1.482	1.482	99,9	100,0	100,0
		0160	03	Mestna četrt Brezje-Dogoše-Zrkovci	1.484	1.482	1.482	1.482	99,9	100,0	100,0
		0160	04	Mestna četrt Koroška vrata	1.484	1.482	1.482	1.482	99,9	100,0	100,0
		0160	05	Mestna četrt Magdalena	1.484	1.482	1.482	1.482	99,9	100,0	100,0
		0160	06	Mestna četrt Nova vas	1.484	1.482	1.482	1.482	99,9	100,0	100,0
		0160	07	Mestna četrt Pobrežje	1.484	1.482	1.482	1.482	99,9	100,0	100,0
		0160	08	Mestna četrt Radvanje	1.484	1.482	1.482	1.482	99,9	100,0	100,0
		0160	09	Mestna četrt Tabor	1.484	1.482	1.482	1.482	99,9	100,0	100,0
		0160	10	Mestna četrt Tezno	1.484	1.482	1.482	1.482	99,9	100,0	100,0
		0160	11	Mestna četrt Studenci	1.484	1.482	1.482	1.482	99,9	100,0	100,0
		0160	12	Krajevna skupnost Bresternica - Gaj	1.487	1.482	1.482	1.482	99,7	100,0	100,0
		0160	13	Krajevna skupnost Kamnica	1.487	1.482	1.482	1.482	99,7	100,0	100,0
		0160	14	Krajevna skupnost Limbuš	1.487	1.482	1.482	1.482	99,7	100,0	100,0
		0160	15	Krajevna skupnost Pekre	1.487	1.482	1.482	1.482	99,7	100,0	100,0
		0160	16	Krajevna skupnost Razvanje	1.487	1.482	1.482	1.482	99,7	100,0	100,0
		0160	17	Krajevna skupnost Malečnik - Ruperče	1.487	1.482	1.482	1.482	99,7	100,0	100,0
	<b>8103</b>			<b>PRENAKAZILO PRIHODKOV KS IN MČ</b>	<b>62.846</b>	<b>70.719</b>	<b>70.719</b>	<b>75.318</b>	<b>119,8</b>	<b>106,5</b>	<b>106,5</b>
		0160	01	Mestna četrt Center	10.369	9.100	9.100	9.591	92,5	105,4	105,4
		0160	02	Mestna četrt Ivan Cankar	3.845	4.254	4.254	4.604	119,7	108,2	108,2

					v tisočih SIT						
FNU	PP	FK	APP	Opis	Realizacija	FN 2004	Veljavni	Realizacija	Indeks	Indeks	Indeks
1	2	3	4	5	6	7	FN 2004	2004	9:6	9:7	9:8
		0160	03	Mestna četrt Brezje-Dogoše-Zrkovci	1.632	1.825	1.825	1.838	112,6	100,7	100,7
		0160	04	Mestna četrt Koroška vrata	1.877	5.680	5.680	3.853	205,3	67,8	67,8
		0160	05	Mestna četrt Magdalena	2.430	3.020	3.020	1.545	63,6	51,1	51,1
		0160	06	Mestna četrt Nova vas	2.197	2.840	2.840	5.587	254,3	196,7	196,7
		0160	07	Mestna četrt Pobrežje	6.863	10.485	10.485	6.251	91,1	59,6	59,6
		0160	08	Mestna četrt Radvanje	299	545	545	16	5,2	2,9	2,9
		0160	09	Mestna četrt Tabor	1.179	1.817	1.817	1.371	116,3	75,4	75,4
		0160	10	Mestna četrt Tezno	2.624	3.449	3.449	3.247	123,7	94,1	94,1
		0160	11	Mestna četrt Studenci	3.537	2.676	2.676	4.010	113,4	149,9	149,9
		0160	12	Krajevna skupnost Bresternica - Gaj	2.330	2.050	2.050	3.795	162,9	185,1	185,1
		0160	13	Krajevna skupnost Kamnica	11.047	9.520	9.520	10.734	97,2	112,8	112,8
		0160	14	Krajevna skupnost Limbuš	6.764	6.788	6.788	10.846	160,4	159,8	159,8
		0160	15	Krajevna skupnost Pekre	380	500	500	559	147,1	111,9	111,9
		0160	16	Krajevna skupnost Razvanje	1.514	1.390	1.390	1.534	101,3	110,4	110,4
		0160	17	Krajevna skupnost Malečnik - Ruperče	3.961	4.780	4.780	5.938	149,9	124,2	124,2
	<b>8104</b>			<b>DELOVANJE ORGANOV KS IN MČ</b>	<b>7.500</b>	<b>6.300</b>	<b>6.300</b>	<b>6.300</b>	<b>84,0</b>	<b>100,0</b>	<b>100,0</b>
		0160	00	Delovanje organov KS in MČ	7.500	6.300	6.300	6.300	84,0	100,0	100,0
	<b>8383</b>			<b>DRUGI ODHODKI</b>	<b>7.589</b>	<b>14.758</b>	<b>13.114</b>	<b>8.677</b>	<b>114,3</b>	<b>58,8</b>	<b>66,2</b>
		0112	02	Odhodki iz prejšnjih obračunskih obdobj	1.037	4.758	3.114	204	19,7	4,3	6,6
		0112	05	Stroški plačilnega prometa in bančni stroški	6.552	10.000	10.000	8.472	129,3	84,7	84,7
	<b>9120</b>			<b>RAČUNALNIŠKA PROGRAMSKA OPREMA GIS</b>	<b>26.294</b>	<b>83.027</b>	<b>83.027</b>	<b>46.656</b>	<b>177,4</b>	<b>56,2</b>	<b>56,2</b>
		0133	01	Nakup programske opreme za GIS	0	3.500	3.500	679		19,4	19,4
		0133	02	Nakup podatkovnih baz	850	1.800	1.800	959	112,8	53,3	53,3
		0133	03	Izdelava in vzdrževanje podatkovnih baz	8.920	16.700	16.700	19.317	216,6	115,7	115,7
		0133	04	Izdelava aplikacij	16.524	61.027	61.027	25.700	155,5	42,1	42,1
<b>010110</b>	<b>REZERVE</b>				<b>90.000</b>	<b>126.000</b>	<b>96.000</b>	<b>96.000</b>	<b>106,7</b>	<b>76,2</b>	<b>100,0</b>
	<b>1310</b>			<b>PRORAČUNSKA REZERVA</b>	<b>90.000</b>	<b>96.000</b>	<b>96.000</b>	<b>96.000</b>	<b>106,7</b>	<b>100,0</b>	<b>100,0</b>
		1090	00	Proračunska rezerva	90.000	96.000	96.000	96.000	106,7	100,0	100,0
	<b>1320</b>			<b>SPLOŠNA PRORAČUNSKA REZERVACIJA</b>	<b>0</b>	<b>30.000</b>	<b>0</b>	<b>0</b>	<b>0,0</b>	<b>0,0</b>	<b>0,0</b>
		0133	00	Splošna proračunska rezervacija	0	30.000	0	0		0,0	0,0
<b>010111</b>	<b>OBRESTI - GOSPODARSKE JAVNE SLUŽBE</b>				<b>311</b>	<b>54.343</b>	<b>54.343</b>	<b>39.052</b>	<b>#####</b>	<b>71,9</b>	<b>71,9</b>
	<b>6102</b>			<b>OBRESTI - GOSPODARSKE JAVNE SLUŽBE</b>	<b>311</b>	<b>54.343</b>	<b>54.343</b>	<b>39.052</b>		<b>71,9</b>	<b>71,9</b>
		0171	00	Obresti - gospodarske javne službe	311	54.343	54.343	39.052		71,9	71,9
<b>0102</b>	<b>Organi občine</b>				<b>307.815</b>	<b>297.702</b>	<b>297.702</b>	<b>292.807</b>	<b>95,1</b>	<b>98,4</b>	<b>98,4</b>
<b>010201</b>	<b>Župan</b>				<b>165.832</b>	<b>155.728</b>	<b>155.728</b>	<b>153.006</b>	<b>92,3</b>	<b>98,3</b>	<b>98,3</b>
	<b>1100</b>			<b>PLAČE</b>	<b>129.309</b>	<b>119.170</b>	<b>119.170</b>	<b>118.603</b>	<b>91,7</b>	<b>99,5</b>	<b>99,5</b>
		0111	01	Funkcionarji	15.336	20.071	20.071	14.387	93,8	71,7	71,7
		0111	02	Delavci	113.973	99.099	99.099	104.216	91,4	105,2	105,2
	<b>2100</b>			<b>MATERIALNI STROŠKI</b>	<b>7.047</b>	<b>7.405</b>	<b>7.405</b>	<b>6.346</b>	<b>90,0</b>	<b>85,7</b>	<b>85,7</b>
		0133	00	Materialni stroški	7.047	7.405	7.405	6.346	90,0	85,7	85,7
	<b>2147</b>			<b>PROSLAVE, PRIREDITVE, SODELOVANJA</b>	<b>29.476</b>	<b>29.153</b>	<b>29.153</b>	<b>28.058</b>	<b>95,2</b>	<b>96,2</b>	<b>96,2</b>
		0133	01	Protokolarne zadeve	11.311	9.633	9.633	9.975	88,2	103,6	103,6
		0133	02	Pokroviteljstva	4.531	4.000	4.000	4.310	95,1	107,7	107,7
		0160	03	Proslave in prireditve	5.441	6.397	6.397	6.070	111,6	94,9	94,9
		0160	04	Mednarodno in medmestno sodelovanje	2.134	2.410	2.410	2.242	105,1	93,0	93,0
		0133	06	Članarine	4.042	4.214	4.214	4.194	103,8	99,5	99,5
		0160	07	Odnosi z javnostmi	2.018	2.500	2.500	1.267	62,8	50,7	50,7
<b>010202</b>	<b>Mestni svet</b>				<b>129.238</b>	<b>132.574</b>	<b>134.074</b>	<b>132.285</b>	<b>102,4</b>	<b>99,8</b>	<b>98,7</b>
	<b>2151</b>			<b>DELOVANJE MESTNEGA SVETA</b>	<b>50.236</b>	<b>51.092</b>	<b>54.212</b>	<b>52.734</b>	<b>105,0</b>	<b>103,2</b>	<b>97,3</b>
		0111	00	Mestni svet	50.236	51.092	54.212	52.734	105,0	103,2	97,3
	<b>2153</b>			<b>ODBORI IN KOMISIJE</b>	<b>11.545</b>	<b>10.705</b>	<b>11.905</b>	<b>11.800</b>	<b>102,2</b>	<b>110,2</b>	<b>99,1</b>
		0111	00	Odbori in komisije	11.545	10.705	11.905	11.800	102,2	110,2	99,1
	<b>2154</b>			<b>VARNOSTNI SOSVET</b>	<b>1.719</b>	<b>2.500</b>	<b>1.100</b>	<b>977</b>	<b>56,9</b>	<b>39,1</b>	<b>88,8</b>
		0160	00	Varnostni sosvet	1.719	2.500	1.100	977	56,9	39,1	88,8
	<b>2155</b>			<b>NAGRADE IN PRIZNANJA</b>	<b>2.614</b>	<b>4.250</b>	<b>3.130</b>	<b>3.113</b>	<b>119,1</b>	<b>73,3</b>	<b>99,5</b>
		0133	00	Nagrade in priznanja	2.614	4.250	3.130	3.113	119,1	73,3	99,5
	<b>8210</b>			<b>FINANCIRANJE STRANK PO ZAKONU</b>	<b>31.626</b>	<b>31.627</b>	<b>31.327</b>	<b>31.260</b>	<b>98,8</b>	<b>98,8</b>	<b>99,8</b>
		0840	01	Zeleni Slovenije - Zeleni Maribora	733	733	433	366	50,0	50,0	84,6
		0840	02	Združena lista socialnih demokratov	4.589	4.589	4.589	4.589	100,0	100,0	100,0
		0840	04	Demokratska stranka upokojencev Slovenije	3.266	3.266	3.266	3.266	100,0	100,0	100,0
		0840	05	Liberalna demokracija Slovenije	8.464	8.464	8.464	8.464	100,0	100,0	100,0
		0840	07	Slovenska nacionalna stranka	2.503	2.504	2.504	2.504	100,0	100,0	100,0
		0840	08	Slovenska demokratska stranka	4.244	4.244	4.244	4.244	100,0	100,0	100,0
		0840	10	Zveza neodvisnih Slovenije	1.328	1.328	1.328	1.328	100,0	100,0	100,0
		0840	11	Slovenska ljudska stranka	1.880	1.880	1.880	1.880	100,0	100,0	100,0
		0840	12	Nova Slovenija	1.599	1.599	1.599	1.599	100,0	100,0	100,0
		0840	13	Glas žensk Slovenije	1.695	1.695	1.695	1.695	100,0	100,0	100,0

					v tisočih SIT						
FNU	PP	FK	APP	Opis	Realizacija	FN 2004	Veljavni	Realizacija	Indeks	Indeks	Indeks
					2003		FN 2004	2004	9:6	9:7	9:8
1	2	3	4	5	6	7	8	9	10	11	12
		0840	14	Stranka mladih Slovenije	1.325	1.325	1.325	1.325	100,0	100,0	100,0
	<b>8240</b>			<b>FINANCIRANJE KLUBOV SVETNIKOV</b>	<b>31.500</b>	<b>32.400</b>	<b>32.400</b>	<b>32.400</b>	<b>102,9</b>	<b>100,0</b>	<b>100,0</b>
		0111	01	Zeleni Slovenije - Zeleni Maribora	720	720	720	720	100,0	100,0	100,0
		0111	02	Združena lista socialnih demokratov	4.320	4.320	4.320	4.320	100,0	100,0	100,0
		0111	04	Demokratska stranka upokojecev Slovenije	2.880	2.880	2.880	2.880	100,0	100,0	100,0
		0111	05	Liberalna demokracija Slovenije	7.920	7.920	7.920	7.920	100,0	100,0	100,0
		0111	06	Slovenska ljudska stranka	1.440	1.440	1.440	1.440	100,0	100,0	100,0
		0111	07	Slovenska nacionalna stranka	2.160	2.160	2.160	2.160	100,0	100,0	100,0
		0111	08	Socialdemokratska stranka Slovenije	3.600	3.600	3.600	3.600	100,0	100,0	100,0
		0111	10	Neodvisna lista Za Maribor	720	720	720	720	100,0	100,0	100,0
		0111	11	Glas žensk	1.440	1.440	1.440	1.440	100,0	100,0	100,0
		0111	12	Lista za skladen razvoj Maribora	1.440	1.440	1.440	1.440	100,0	100,0	100,0
		0111	13	Lista za urejeno Pobrežje	720	720	720	720	100,0	100,0	100,0
		0111	14	Gibanje za ljudi	660	720	720	720	109,1	100,0	100,0
		0111	15	Mladi Maribora	1.440	1.440	1.440	1.440	100,0	100,0	100,0
		0111	16	Nova Slovenija	1.320	1.440	1.440	1.440	109,1	100,0	100,0
		0111	17	Za okolje prijazen Maribor	0	720	720	720		100,0	100,0
		0111	18	Stranka mladih Slovenije	720	720	720	720	100,0	100,0	100,0
<b>010203</b>				<b>Nadzorni odbor</b>	<b>5.140</b>	<b>6.900</b>	<b>6.900</b>	<b>6.588</b>	<b>128,2</b>	<b>95,5</b>	<b>95,5</b>
	<b>2152</b>			<b>DELOVANJE NADZORNEGA ODBORA</b>	<b>5.140</b>	<b>6.900</b>	<b>6.900</b>	<b>6.588</b>	<b>128,2</b>	<b>95,5</b>	<b>95,5</b>
		0111	00	Nadzorni odbor	5.140	6.900	6.900	6.588	128,2	95,5	95,5
<b>010204</b>				<b>Mestna volilna komisija</b>	<b>7.605</b>	<b>2.500</b>	<b>1.000</b>	<b>927</b>	<b>12,2</b>	<b>37,1</b>	<b>92,7</b>
	<b>2156</b>			<b>VOLITVE, REFERENDUMI IN LJUDSKA INICIATIVA</b>	<b>7.605</b>	<b>2.500</b>	<b>1.000</b>	<b>927</b>	<b>12,2</b>	<b>37,1</b>	<b>92,7</b>
		0160	00	Volitve, referendumi in ljudska iniciativa	1.035	2.500	1.000	927	89,6	37,1	92,7
		0160	01	Delna povrnitev stroškov volilne kampanje	2.753	0	0	0	0,0	0,0	0,0
		0160	0103	Socialdemokratska stranka Slovenie	354	0	0	0	0,0	0,0	0,0
		0160	0104	Slovenska ljudska stranka	157	0	0	0	0,0	0,0	0,0
		0160	0106	Mladi Maribora	179	0	0	0	0,0	0,0	0,0
		0160	0107	Demokratska stranka upokojecev	272	0	0	0	0,0	0,0	0,0
		0160	0108	Slovenska nacionalna stranka	209	0	0	0	0,0	0,0	0,0
		0160	0109	Nova Slovenija	133	0	0	0	0,0	0,0	0,0
		0160	0111	Liberalna demokracija Slovenije	705	0	0	0	0,0	0,0	0,0
		0160	0112	Združena lista socialnih demokratov	382	0	0	0	0,0	0,0	0,0
		0160	0113	Neodvisna lista za Maribor	111	0	0	0	0,0	0,0	0,0
		0160	0114	Glas žensk Slovenije	141	0	0	0	0,0	0,0	0,0
		0160	0115	Stranka mladih Slovenije	110	0	0	0	0,0	0,0	0,0
		0160	02	Delna povrnitev stroškov volilne kampanje - župan	3.816	0	0	0	0,0	0,0	0,0
		0160	0201	Socialdemokratska stranka Slovenije	187	0	0	0	0,0	0,0	0,0
		0160	0202	Magdalena Medved	370	0	0	0	0,0	0,0	0,0
		0160	0203	Združena lista socialnih demokratov	1.984	0	0	0	0,0	0,0	0,0
		0160	0204	Liberalna demokracija Slovenije	1.276	0	0	0	0,0	0,0	0,0
<b>02</b>				<b>DEJAVNOSTI</b>	<b>15.408.207</b>	<b>17.353.718</b>	<b>17.498.150</b>	<b>14.860.405</b>	<b>96,4</b>	<b>85,6</b>	<b>84,9</b>
<b>0201</b>				<b>Predšolska vzgoja</b>	<b>2.446.699</b>	<b>2.729.056</b>	<b>2.827.475</b>	<b>2.827.051</b>	<b>115,5</b>	<b>103,6</b>	<b>100,0</b>
<b>020101</b>				<b>Redni programi</b>	<b>2.345.587</b>	<b>2.546.006</b>	<b>2.642.721</b>	<b>2.642.715</b>	<b>112,7</b>	<b>103,8</b>	<b>100,0</b>
	<b>1200</b>			<b>OSNOVNI PROGRAM PREDŠOLSKE VZGOJE</b>	<b>2.278.722</b>	<b>2.486.596</b>	<b>2.571.122</b>	<b>2.571.122</b>	<b>112,8</b>	<b>103,4</b>	<b>100,0</b>
		0911	01	Osnovna dejavnost javnih vrtcev	2.172.755	2.369.752	2.451.277	2.451.954	112,8	103,5	100,0
		0911	0101	Plače	1.365.444	1.412.869	1.469.660	1.469.660	107,6	104,0	100,0
		0911	0102	Prispevki delodajalca	279.276	280.874	303.403	302.497	108,3	107,7	99,7
		0911	0103	Drugi osebni prejemki	233.483	251.065	251.065	254.869	109,2	101,5	101,5
		0911	0104	Materialni stroški	294.552	353.704	355.910	355.910	120,8	100,6	100,0
		0911	010401	Funkcionalni stroški objektov	167.481	200.942	201.357	200.638	119,8	99,8	99,6
		0911	01040101	Ogrevanje	57.200	70.096	70.096	66.970	117,1	95,5	95,5
		0911	01040102	Elektrika	30.406	33.787	33.787	29.677	97,6	87,8	87,8
		0911	01040103	Plin	1.769	2.066	2.066	2.063	116,6	99,9	99,9
		0911	01040104	Voda	18.062	21.183	21.183	24.022	133,0	113,4	113,4
		0911	01040105	Odvoz komunalnih odpadkov	7.542	12.340	12.340	13.189	174,9	106,9	106,9
		0911	01040106	Nadomestilo za uporabo stavbnega zemljišča	4.251	5.100	5.515	5.500	129,4	107,9	99,7
		0911	01040107	Čiščenje prostorov	5.589	6.690	6.690	6.690	119,7	100,0	100,0
		0911	01040108	Tekoče vzdrževanje prostorov in opreme	17.934	21.475	21.475	21.475	119,7	100,0	100,0
		0911	01040109	Zavarovalne premije	6.972	7.555	7.555	6.713	96,3	88,8	88,8
		0911	01040110	Varovanje objektov	11.154	13.543	13.543	15.245	136,7	112,6	112,6
		0911	01040111	Stroški uporabe in vzdrževanje vozil za prevoz hrane	6.071	6.176	6.176	7.780	128,2	126,0	126,0
		0911	01040112	Najemnine in stroški upravljanja	532	641	641	732	137,5	114,2	114,2
		0911	01040113	Specifični občasni stroški	0	293	293	584		199,6	199,6
		0911	010402	Funkcionalni stroški osnovne dejavnosti	122.056	147.540	149.331	149.895	122,8	101,6	100,4
		0911	01040201	Splošna dotacija	71.565	91.977	91.977	89.555	125,1	97,4	97,4
		0911	01040202	Permanentno izobraževanje delavcev	22.298	26.710	26.710	26.675	119,6	99,9	99,9

FNU	PP	FK	APP	Opis	Realizacija	FN 2004	Veljavni	Realizacija	Indeks	Indeks	Indeks	v tisočih SIT		
					2003	7	FN 2004	2004	9:6	9:7	9:8	10	11	12
1	2	3	4	5	6	7	8	9	10	11	12			
		0911	01040203	Obvezni zdravstveni pregledi delavcev	7.528	7.840	9.630	12.651	168,1	161,4	131,4			
		0911	01040204	Didaktična sredstva	20.665	21.014	21.014	21.013	101,7	100,0	100,0			
		0911	010403	Specifične namenske dotacije	5.015	5.222	5.222	5.377	107,2	103,0	103,0			
		0911	0106	Premije za dodatno pokojninsko zavarovanje	0	71.239	71.239	69.019		96,9	96,9			
		0911	02	Razvojni oddelki pri OŠ Gustava Šiliha	94.392	103.843	106.730	106.223	112,5	102,3	99,5			
		0911	0201	Plače	70.383	74.163	76.117	76.117	108,1	102,6	100,0			
		0911	0202	Prispevki delodajalca	14.165	15.051	16.038	16.038	113,2	106,6	100,0			
		0911	0203	Drugi osebni prejemki	8.646	10.846	10.846	10.454	120,9	96,4	96,4			
		0911	0204	Materialni stroški	699	863	863	863	123,5	100,0	100,0			
		0911	0205	Prevozi otrok iz razvojnih oddelkov	500	524	470	470	94,1	89,7	100,0			
		0911	0206	Premije za dodatno pokojninsko zavarovanje	0	2.397	2.397	2.282		95,2	95,2			
		0911	03	Kombinirani oddelki pri Centru za sluh in govor	11.575	13.001	13.115	12.945	111,8	99,6	98,7			
		0911	0301	Plače	8.658	9.408	9.408	9.387	108,4	99,8	99,8			
		0911	0302	Prispevki delodajalca	1.802	1.936	2.050	2.070	114,9	106,9	101,0			
		0911	0303	Drugi osebni prejemki	1.114	1.371	1.371	1.206	108,2	88,0	88,0			
		0911	0304	Premije za dodatno pokojninsko zavarovanje	0	286	286	281		98,3	98,3			
	<b>1206</b>			<b>OSNOVNA DEJAVNOST ZASEBNIH VRTCEV</b>	<b>9.717</b>	<b>11.454</b>	<b>13.081</b>	<b>13.081</b>	<b>134,6</b>	<b>114,2</b>	<b>100,0</b>			
		0911	01	Zavod za razvoj Waldorfske pedagogike	9.717	11.454	13.081	13.081	134,6	114,2	100,0			
	<b>4220</b>			<b>STORITVE VRTCEV IZ DRUGIH OBČIN</b>	<b>41.969</b>	<b>44.025</b>	<b>54.587</b>	<b>54.581</b>	<b>130,1</b>	<b>124,0</b>	<b>100,0</b>			
		0911	00	Storitve vrtcev iz drugih občin	41.969	44.025	54.587	54.581	130,1	124,0	100,0			
	<b>4221</b>			<b>ODŠKODNINE PO SODNIH SKLEPIH IN IZVENSODNIH PORAVNAVAH</b>	<b>15.180</b>	<b>3.931</b>	<b>3.931</b>	<b>3.931</b>	<b>25,9</b>	<b>100,0</b>	<b>100,0</b>			
		0911	02	Vrtec Koroška vrata Maribor	10.426	0	0	0	0,0	0,0	0,0			
		0911	06	Vrtec Otona Župančiča Maribor	4.754	3.931	3.931	3.931	82,7	100,0	100,0			
<b>020102</b>				<b>Program obnove objektov in opreme</b>	<b>94.750</b>	<b>89.756</b>	<b>91.816</b>	<b>91.812</b>	<b>96,9</b>	<b>102,3</b>	<b>100,0</b>			
	<b>1012</b>			<b>INVESTICIJSKO VZDRŽEVANJE OBJEKTOV</b>	<b>71.470</b>	<b>62.398</b>	<b>65.864</b>	<b>65.861</b>	<b>92,2</b>	<b>105,6</b>	<b>100,0</b>			
		0911	00	Investicijsko vzdrževanje objektov	71.470	62.398	65.864	65.861	92,2	105,6	100,0			
	<b>2230</b>			<b>OBNOVA OPREME</b>	<b>23.280</b>	<b>27.358</b>	<b>25.952</b>	<b>25.951</b>	<b>111,5</b>	<b>94,9</b>	<b>100,0</b>			
		0911	00	Obnova opreme	23.280	27.358	25.952	25.951	111,5	94,9	100,0			
<b>020103</b>				<b>Posebni programi</b>	<b>3.027</b>	<b>3.150</b>	<b>3.084</b>	<b>3.084</b>	<b>101,9</b>	<b>97,9</b>	<b>100,0</b>			
	<b>3340</b>			<b>JAVNA DELA NA PODROČJU PREDŠOLSKE VZGOJE</b>	<b>3.027</b>	<b>3.150</b>	<b>3.084</b>	<b>3.084</b>	<b>101,9</b>	<b>97,9</b>	<b>100,0</b>			
		1090	01	Plače	2.607	2.708	2.656	2.656	101,9	98,1	100,0			
		1090	02	Prispevki delodajalca	420	443	428	428	101,9	96,6	100,0			
<b>020104</b>				<b>Investicije</b>	<b>3.335</b>	<b>90.144</b>	<b>89.854</b>	<b>89.440</b>	<b>2.681,9</b>	<b>99,2</b>	<b>99,5</b>			
	<b>1010</b>			<b>NOVOGRADNJE, REKONSTRUKCIJE IN ADAPTACIJE</b>	<b>3.335</b>	<b>90.144</b>	<b>89.854</b>	<b>89.440</b>	<b>2.681,9</b>	<b>99,2</b>	<b>99,5</b>			
		0911	02	Vrtec Pobrežje - Enota Grinič	3.335	86.287	86.638	86.224	2.585,5	99,9	99,5			
		0911	03	Vrtec Borisa Pečeta - Enota Tomšičeva	0	3.857	3.216	3.216		83,4	100,0			
<b>0202</b>				<b>Šolstvo</b>	<b>1.301.815</b>	<b>1.090.582</b>	<b>1.082.150</b>	<b>1.082.150</b>	<b>83,1</b>	<b>99,2</b>	<b>100,0</b>			
<b>020201</b>				<b>Redni programi</b>	<b>676.815</b>	<b>742.146</b>	<b>743.140</b>	<b>743.139</b>	<b>109,8</b>	<b>100,1</b>	<b>100,0</b>			
	<b>1201</b>			<b>DEJAVNOST OSNOVNE ŠOLE</b>	<b>599.466</b>	<b>652.735</b>	<b>655.981</b>	<b>655.981</b>	<b>109,4</b>	<b>100,5</b>	<b>100,0</b>			
		0912	01	Funkcionalni stroški šolskega prostora	351.889	373.054	376.405	380.900	108,2	102,1	101,2			
		0912	0101	Ogrevanje	159.989	166.996	166.996	153.526	96,0	91,9	91,9			
		0912	0102	Elektrika	52.317	49.611	49.611	59.613	113,9	120,2	120,2			
		0912	0103	Voda	32.134	31.939	31.939	34.906	108,6	109,3	109,3			
		0912	0104	Odvoz komunalnih odpadkov	16.232	23.185	23.185	25.556	157,4	110,2	110,2			
		0912	0105	Nadomestilo za uporabo stavbnega zemljišča	12.037	13.916	16.125	16.125	134,0	115,9	100,0			
		0912	0106	Čiščenje prostorov	11.873	13.021	13.021	13.019	109,7	100,0	100,0			
		0912	0107	Tekoče vzdrževanje prostorov in opreme	38.699	42.262	42.262	42.259	109,2	100,0	100,0			
		0912	0108	Zavarovalne premije	11.138	11.342	11.342	11.830	106,2	104,3	104,3			
		0912	0109	Varovanje objektov	7.412	8.138	8.138	8.308	112,1	102,1	102,1			
		0912	0110	Stroški uporabe in vzdrževanja šolskih vozil	2.648	2.292	2.292	3.699	139,7	161,4	161,4			
		0912	0111	Specifični občasní stroški	0	708	708	339		47,9	47,9			
		0912	0112	Najemnine in stroški upravljanja	5.668	7.037	7.921	8.227	145,1	116,9	103,9			
		0912	0113	Plin	1.741	2.607	2.865	3.492	200,5	133,9	121,9			
		0912	02	Prevozi učencev v šolo	33.307	37.660	37.644	36.615	109,9	97,2	97,3			
		0912	0201	Prevozi učencev v šolo nad 4 km	21.678	22.741	22.724	19.763	91,2	86,9	87,0			
		0912	0202	Prevozi učencev - nevarne poti	7.753	10.854	10.854	12.593	162,4	116,0	116,0			
		0912	0203	Drugi prevozi učencev v šolo	3.876	4.065	4.065	4.259	109,9	104,8	104,8			
		0912	03	Subvencioniranje šolske prehrane	143.252	162.577	162.577	162.030	113,1	99,7	99,7			
		0912	0301	Plače	87.287	96.307	96.307	96.422	110,5	100,1	100,1			
		0912	0302	Prispevki delodajalca	16.689	19.165	19.165	18.321	109,8	95,6	95,6			
		0912	0303	Drugi osebni prejemki	18.924	20.193	20.193	20.656	109,2	102,3	102,3			
		0912	0304	Materialni stroški	1.803	2.017	2.017	1.874	103,9	92,9	92,9			
		0912	0305	Individualne subvencije	18.550	18.809	18.809	18.808	101,4	100,0	100,0			
		0912	0306	PREMIJE ZA DODATNO POKOJNINSKO ZAVAROVANJE	0	6.086	6.086	5.948		97,7	97,7			

								v tisočih SIT			
FNU	PP	FK	APP	Opis	Realizacija	FN 2004	Veljavni	Realizacija	Indeks	Indeks	Indeks
					2003		FN 2004	2004	9:6	9:7	9:8
1	2	3	4	5	6	7	8	9	10	11	12
		0912	04	Nadstandardni pedagoški programi	70.855	79.277	79.189	76.318	107,7	96,3	96,4
		0912	0403	Pouk plavanja	17.667	17.038	16.950	15.961	90,3	93,7	94,2
		0912	040301	Plače	7.957	8.154	8.154	8.035	101,0	98,5	98,5
		0912	040302	Prispevki delodajalca	1.584	1.635	1.635	1.599	101,0	97,8	97,8
		0912	040303	Drugi osebni prejemki	914	1.187	1.139	863	94,4	72,7	75,7
		0912	040304	Materialni stroški	160	0	0	0	0,0	0,0	0,0
		0912	040305	Stroški uporabe bazena	6.290	5.104	5.104	4.797	78,3	94,0	94,0
		0912	040306	Prevozi učencev k pouku plavanja	763	730	690	496	65,0	67,9	71,9
		0912	040307	PREMIJE ZA DODATNO POKOJNINSKO ZAVAROVANJE	0	229	229	172		75,1	75,1
		0912	0404	Zgodnje učenje tujih jezikov	44.449	52.681	52.681	48.919	110,1	92,9	92,9
		0912	040401	Plače	34.979	39.317	39.317	37.645	107,6	95,7	95,7
		0912	040402	Prispevki delodajalca	7.021	7.903	7.903	7.595	108,2	96,1	96,1
		0912	040403	Drugi osebni prejemki	2.449	4.197	4.197	3.103	126,7	73,9	73,9
		0912	040405	PREMIJE ZA DODATNO POKOJNINSKO ZAVAROVANJE	0	1.264	1.264	575		45,5	45,5
		0912	0405	Zgodnje učenje računalništva	7.816	9.558	9.558	11.437	146,3	119,7	119,7
		0912	040501	Plače	6.523	7.698	7.698	9.443	144,8	122,7	122,7
		0912	040502	Prispevki delodajalca	1.294	1.547	1.547	1.888	146,0	122,0	122,0
		0912	040505	PREMIJE ZA DODATNO POKOJNINSKO ZAVAROVANJE	0	312	312	106		34,1	34,1
		0912	0406	Drugi nadstandardni pedagoški programi	922	0	0	0	0,0	0,0	0,0
		0912	040601	Plače	764	0	0	0	0,0	0,0	0,0
		0912	040602	Prispevki delodajalca	159	0	0	0	0,0	0,0	0,0
		0912	05	Specifične namenske dotacije	163	167	167	119	72,9	71,1	71,1
<b>1231</b>				<b>OSNOVNO GLASBENO IZOBRAŽEVANJE</b>	<b>3.437</b>	<b>3.605</b>	<b>3.605</b>	<b>3.605</b>	<b>104,9</b>	<b>100,0</b>	<b>100,0</b>
		0912	00	Osnovno glasbeno izobraževanje	3.437	3.605	3.605	3.605	104,9	100,0	100,0
<b>1261</b>				<b>IZOBRAŽEVANJE ODRASLIH</b>	<b>7.967</b>	<b>16.486</b>	<b>13.975</b>	<b>13.975</b>	<b>175,4</b>	<b>84,8</b>	<b>100,0</b>
		0912	01	Osnovna šola za odrasle	3.145	3.287	3.287	3.287	104,5	100,0	100,0
		0912	0101	Materialni stroški	2.895	3.037	3.037	3.122	107,9	102,8	102,8
		0912	010101	Funkcionalni stroški šolskega prostora	1.908	2.002	2.002	2.087	109,4	104,3	104,3
		0912	010102	Nadstandardni pedagoški programi	987	1.035	1.035	1.035	104,9	100,0	100,0
		0912	0102	Prevozi učencev v šolo	251	250	250	165	65,7	65,9	65,9
		0912	02	Občinski programi izobraževanja odraslih	4.822	13.199	10.688	10.688	221,7	81,0	100,0
		0912	0201	Projektno učenje mladih	2.020	2.066	1.936	1.936	95,8	93,7	100,0
		0912	0202	Programi za tretje življenjsko obdobje	1.342	1.408	1.408	1.408	104,9	100,0	100,0
		0912	0203	Drugi programi izobraževanja odraslih	1.460	9.725	7.345	7.345	503,2	75,5	100,0
	<b>2201</b>			<b>SVETOVALNI CENTER ZA OTROKE, MLADOSTNIKE IN STARŠE</b>	<b>65.945</b>	<b>69.320</b>	<b>69.579</b>	<b>69.579</b>	<b>105,5</b>	<b>100,4</b>	<b>100,0</b>
		0912	01	Plače	47.290	48.931	49.046	49.304	104,3	100,8	100,5
		0912	02	Prispevki delodajalca	10.586	10.912	11.055	11.359	107,3	104,1	102,7
		0912	03	Drugi osebni prejemki	5.226	5.579	5.579	5.063	96,9	90,8	90,8
		0912	04	Materialni stroški	2.843	2.643	2.643	2.535	89,1	95,9	95,9
		0912	05	PREMIJE ZA DODATNO POKOJNINSKO ZAVAROVANJE	0	1.255	1.255	1.318		105,0	105,0
<b>020202</b>				<b>Program obnove objektov in opreme</b>	<b>208.002</b>	<b>206.893</b>	<b>202.605</b>	<b>202.604</b>	<b>97,4</b>	<b>97,9</b>	<b>100,0</b>
	<b>1022</b>			<b>INVESTICIJSKO VZDRŽEVANJE OBJEKTOV</b>	<b>178.090</b>	<b>167.645</b>	<b>168.614</b>	<b>168.614</b>	<b>94,7</b>	<b>100,6</b>	<b>100,0</b>
		0912	00	Investicijsko vzdrževanje objektov	178.090	167.645	168.614	168.614	94,7	100,6	100,0
	<b>2231</b>			<b>OBNOVA OPREME</b>	<b>29.912</b>	<b>39.248</b>	<b>33.990</b>	<b>33.990</b>	<b>113,6</b>	<b>86,6</b>	<b>100,0</b>
		0912	00	Obnova opreme	29.912	39.248	33.990	33.990	113,6	86,6	100,0
<b>020203</b>				<b>Posebni programi</b>	<b>66.087</b>	<b>69.687</b>	<b>63.296</b>	<b>63.296</b>	<b>95,8</b>	<b>90,8</b>	<b>100,0</b>
	<b>2210</b>			<b>VIŠJA STROKOVNA ŠOLA ZA GOSTINSTVO</b>	<b>219</b>	<b>222</b>	<b>222</b>	<b>222</b>	<b>101,2</b>	<b>100,0</b>	<b>100,0</b>
		0930	00	Višja strokovna šola za gostinstvo	219	222	222	222	101,2	100,0	100,0
	<b>2212</b>			<b>OBČINSKI PROGRAMI ZA OTROKE IN MLADINO</b>	<b>56.863</b>	<b>59.623</b>	<b>53.295</b>	<b>53.295</b>	<b>93,7</b>	<b>89,4</b>	<b>100,0</b>
		0840	01	Zveza prijateljev mladine	32.766	33.669	32.945	32.945	100,5	97,8	100,0
		0840	0101	Plače	16.366	17.229	17.226	17.226	105,3	100,0	100,0
		0840	0102	Prispevki delodajalca	3.223	3.455	3.407	3.407	105,7	98,6	100,0
		0840	0103	Drugi osebni prejemki	2.215	2.276	2.244	2.244	101,3	98,6	100,0
		0840	0104	Materialni stroški	1.664	1.703	1.703	1.703	102,4	100,0	100,0
		0840	0105	Programi za prosti čas mladih	9.297	8.368	8.365	8.365	90,0	100,0	100,0
		0840	0106	PREMIJE ZA DODATNO POKOJNINSKO ZAVAROVANJE	0	638	0	0		0,0	0,0
		0980	02	Projekt Maribor - mesto znanja in ustvarjalnosti	15.816	14.550	13.439	13.439	85,0	92,4	100,0
		0980	0201	Mladinski raziskovalni programi	12.570	11.939	11.068	10.892	86,7	91,2	98,4
		0980	0202	Tekmovanja v znanju	2.535	2.036	2.036	2.212	87,2	108,7	108,7
		0980	0203	Mladi talenti	711	576	335	335	47,1	58,1	100,0
		0980	03	Programi za preprečevanje zasvojenosti mladih	4.612	4.708	216	216	4,7	4,6	100,0
		0980	04	Mladinsko informativno-svetovalni centri	3.668	6.695	6.695	6.695	182,5	100,0	100,0
<b>3350</b>				<b>JAVNA DELA NA PODROČJU ŠOLSTVA</b>	<b>9.005</b>	<b>9.842</b>	<b>9.779</b>	<b>9.779</b>	<b>108,6</b>	<b>99,4</b>	<b>100,0</b>
		1090	01	Plače	7.744	8.477	8.414	8.392	108,4	99,0	99,7
		1090	02	Prispevki delodajalcev	1.261	1.365	1.365	1.387	110,0	101,7	101,7

								v tisočih SIT			
FNU	PP	FK	APP	Opis	Realizacija	FN 2004	Veljavni	Realizacija	Indeks	Indeks	Indeks
					2003		FN 2004	2004	9:6	9:7	9:8
1	2	3	4	5	6	7	8	9	10	11	12
<b>020204</b>	<b>Investicije</b>				<b>350.911</b>	<b>71.857</b>	<b>73.110</b>	<b>73.110</b>	<b>20,8</b>	<b>101,7</b>	<b>100,0</b>
	<b>1020</b>			<b>NOVOGRADNJE REKONSTRUKCIJE IN ADAPTACIJE</b>	<b>350.911</b>	<b>71.857</b>	<b>73.110</b>	<b>73.110</b>	<b>20,8</b>	<b>101,7</b>	<b>100,0</b>
		0912	04	Osnovna šola Franca Rozmana Staneta	0	4.906	5.147	5.147		104,9	100,0
		0912	05	Osnovna šola Draga Kobala	247.150	57.898	67.963	67.963	27,5	117,4	100,0
		0912	07	Osnovna šola Angela Besednjaka	0	3.253	0	0		0,0	0,0
		0912	09	Srednja glasbena in baletna šola - Enota Tabor	103.761	0	0	0	0,0	0,0	0,0
		0912	10	Osnovna šola Draga Kobala-podružnica Brezje	0	5.800	0	0		0,0	0,0
<b>0203</b>	<b>Kultura</b>				<b>1.151.654</b>	<b>1.549.618</b>	<b>1.550.306</b>	<b>1.256.671</b>	<b>109,1</b>	<b>81,1</b>	<b>81,1</b>
<b>020301</b>	<b>Redni programi</b>				<b>943.186</b>	<b>958.085</b>	<b>980.377</b>	<b>979.230</b>	<b>103,8</b>	<b>102,2</b>	<b>99,9</b>
	<b>1202</b>			<b>REDNA DEJAVNOST KULTURNIH USTANOV</b>	<b>727.060</b>	<b>723.286</b>	<b>751.638</b>	<b>751.638</b>	<b>103,4</b>	<b>103,9</b>	<b>100,0</b>
		0820	01	Mariborska knjižnica	472.130	462.378	489.447	489.690	103,7	105,9	100,0
		0820	0101	Plače	263.101	254.421	271.372	271.997	103,4	106,9	100,2
		0820	0102	Prispevki delodajalca	53.018	51.143	54.818	54.818	103,4	107,2	100,0
		0820	0103	Drugi osebni prejemki	28.803	29.968	29.968	29.669	103,0	99,0	99,0
		0820	0104	Materialni stroški	127.209	118.377	124.820	124.904	98,2	105,5	100,1
		0820	010401	Funkcionalni stroški objektov	53.481	52.032	56.460	58.559	109,5	112,5	103,7
		0820	010402	Funkcionalni stroški redne dejavnosti	14.342	13.003	13.003	13.003	90,7	100,0	100,0
		0820	010403	Programski stroški redne dejavnosti	2.816	2.641	2.641	2.641	93,8	100,0	100,0
		0820	010404	Nakup knjižnega gradiva	56.570	50.701	52.716	50.701	89,6	100,0	96,2
		0820	0105	Dodatno pokojninsko zavarovanje	0	8.469	8.469	8.302		98,0	98,0
		0820	02	Univerzitetna knjižnica - domoznanstvo	30.694	32.882	32.882	33.203	108,2	101,0	101,0
		0820	0201	Plače	19.483	21.700	21.700	22.004	112,9	101,4	101,4
		0820	0202	Prispevki delodajalca	3.873	4.320	4.320	4.379	113,0	101,4	101,4
		0820	0203	Drugi osebni prejemki	3.524	2.779	2.779	2.700	76,6	97,2	97,2
		0820	0204	Materialni stroški	3.813	3.540	3.540	3.540	92,8	100,0	100,0
		0820	0205	Dodatno pokojninsko zavarovanje	0	544	544	582		106,9	106,9
		0820	03	Kulturno prireditveni center Narodni dom	214.960	216.442	217.599	217.119	101,0	100,3	99,8
		0820	0301	Plače	65.511	70.124	70.124	69.722	106,4	99,4	99,4
		0820	0302	Prispevki delodajalca	13.365	14.095	14.095	14.191	106,2	100,7	100,7
		0820	0303	Drugi osebni prejemki	7.670	7.913	7.913	7.848	102,3	99,2	99,2
		0820	0304	Materialni stroški	128.415	122.472	123.629	123.629	96,3	100,9	100,0
		0820	030401	Funkcionalni stroški objektov	36.747	34.522	35.679	35.679	97,1	103,4	100,0
		0820	030402	Funkcionalni stroški redne dejavnosti	25.521	23.924	23.924	23.924	93,7	100,0	100,0
		0820	030403	Programski stroški redne dejavnosti	66.147	64.026	64.026	64.026	96,8	100,0	100,0
		0820	0305	Dodatno pokojninsko zavarovanje	0	1.838	1.838	1.729		94,1	94,1
		0820	06	Pokrajinski muzej	9.275	11.585	11.710	11.625	125,3	100,4	99,3
		0820	0601	Plače	1.891	3.793	3.889	3.976	210,2	104,8	102,2
		0820	0602	Prispevki delodajalca	369	762	791	791	214,7	103,8	100,0
		0820	0603	Drugi osebni prejemki	444	465	465	387	87,1	83,2	83,2
		0820	0604	Materialni stroški	6.571	6.482	6.482	6.397	97,3	98,7	98,7
		0820	060401	Funkcionalni stroški objektov	3.775	3.860	3.860	3.775	100,0	97,8	97,8
		0820	060402	Funkcionalni stroški redne dejavnosti	1.162	1.089	1.089	1.089	93,8	100,0	100,0
		0820	060403	Programski stroški redne dejavnosti	1.634	1.533	1.533	1.533	93,8	100,0	100,0
		0820	0605	Dodatno pokojninsko zavarovanje	0	83	83	74		89,4	89,4
	<b>1232</b>			<b>LJUBITELJSKA KULTURA</b>	<b>37.475</b>	<b>37.746</b>	<b>37.746</b>	<b>37.746</b>	<b>100,7</b>	<b>100,0</b>	<b>100,0</b>
		0820	01	Redna dejavnost kulturnih društev	21.816	21.973	21.973	21.973	100,7	100,0	100,0
		0820	0101	Vrhunske ljubiteljske skupine	8.018	8.076	8.076	8.076	100,7	100,0	100,0
		0820	010101	Akademski folklorna skupina KUD Študent	2.719	2.739	2.739	2.739	100,7	100,0	100,0
		0820	010102	Plesna izba	1.360	1.369	1.369	1.369	100,7	100,0	100,0
		0820	010103	Vokalna skupina CANTICUM	1.360	1.369	1.369	1.369	100,7	100,0	100,0
		0820	010104	Toti big band	1.220	1.229	1.229	1.229	100,7	100,0	100,0
		0820	010105	Akademski pevski zbor KUD Študent	1.360	1.369	1.369	1.369	100,7	100,0	100,0
		0820	0102	Ostale ljubiteljske skupine	13.798	13.898	13.898	13.898	100,7	100,0	100,0
		0820	02	Skupni programi Zveze kulturnih društev	15.659	15.772	15.772	15.772	100,7	100,0	100,0
	<b>1262</b>			<b>URBANA MLADINSKA KULTURA</b>	<b>65.489</b>	<b>72.045</b>	<b>72.045</b>	<b>72.040</b>	<b>110,0</b>	<b>100,0</b>	<b>100,0</b>
		0820	01	Mladinski kulturni center	37.711	40.942	40.942	40.058	106,2	97,8	97,8
		0820	0101	Plače	17.583	20.238	20.238	20.045	114,0	99,0	99,0
		0820	0102	Prispevki delodajalca	3.776	4.301	4.301	4.261	112,9	99,1	99,1
		0820	0103	Drugi osebni prejemki	1.548	2.419	2.419	2.206	142,5	91,2	91,2
		0820	010304	Jubilejne nagrade	0	207	207	194		93,7	93,7
		0820	0104	Materialni stroški	14.803	13.503	13.503	13.089	88,4	96,9	96,9
		0820	010401	Funkcionalni stroški objektov	3.461	3.340	3.340	2.926	84,5	87,6	87,6
		0820	010402	Funkcionalni stroški redne dejavnosti	4.870	4.348	4.348	4.348	89,3	100,0	100,0
		0820	010403	Programski stroški redne dejavnosti	6.472	5.815	5.815	5.815	89,9	100,0	100,0
		0820	0105	Dodatno pokojninsko zavarovanje	0	481	481	457		95,0	95,0
		0820	02	Pekarna magdalenske mreže	10.365	11.519	11.519	12.397	119,6	107,6	107,6
		0820	0201	Plače	2.610	4.076	4.076	4.849	185,8	119,0	119,0
		0820	0202	Prispevki delodajalca	519	819	819	966	186,1	118,0	118,0
		0820	0203	Drugi osebni prejemki	717	640	640	725	101,0	113,2	113,2
		0820	0204	Materialni stroški	6.519	5.857	5.857	5.857	89,9	100,0	100,0
		0820	0205	Dodatno pokojninsko zavarovanje	0	127	127	0		0,0	0,0

										v tisočih SIT		
FNU	PP	FK	APP	Opis	Realizacija	FN 2004	Veljavni	Realizacija	Indeks	Indeks	Indeks	
					2003		FN 2004	2004	9:6	9:7	9:8	
1	2	3	4	5	6	7	8	9	10	11	12	
		0820	03	Multimedijski center Kibla	8.408	8.820	8.820	8.820	104,9	100,0	100,0	
		0820	04	Mariborski radio Študent (MARŠ)	6.250	6.556	6.556	6.556	104,9	100,0	100,0	
		0820	05	Amfiteater II. gimnazije Maribor	2.755	2.475	2.475	2.475	89,9	100,0	100,0	
		0820	06	Prvi oder prve gimnazije	0	1.733	1.733	1.733		100,0	100,0	
	<b>1266</b>			<b>SOFINANCIRANJE STALNIH PROGRAMOV</b>	<b>53.245</b>	<b>59.164</b>	<b>59.164</b>	<b>59.164</b>	<b>111,1</b>	<b>100,0</b>	<b>100,0</b>	
		0820	01	Borštnikovo srečanje	12.612	12.703	12.703	12.703	100,7	100,0	100,0	
		0820	02	Mariborska filharmonija	2.446	2.463	2.463	2.463	100,7	100,0	100,0	
		0820	03	Lutkovni pristan	3.668	3.695	3.695	3.695	100,7	100,0	100,0	
		0820	04	Zborovsko tekmovanje NAŠA PESEM	5.190	5.761	5.761	5.761	111,0	100,0	100,0	
		0820	05	Dialogi	5.888	5.930	5.930	5.930	100,7	100,0	100,0	
		0820	06	Časopis za zgodovino in narodopisje	1.590	1.601	1.601	1.601	100,7	100,0	100,0	
		0820	08	Zbor Carmina Slovenica	9.925	14.997	14.997	14.997	151,1	100,0	100,0	
		0820	09	Neprofitni knjižni program študentske založbe LITERA	11.927	12.013	12.013	12.013	100,7	100,0	100,0	
	<b>1267</b>			<b>SOFINANCIRANJE AKCIJ IN PROJEKTOV</b>	<b>50.692</b>	<b>55.692</b>	<b>49.672</b>	<b>48.531</b>	<b>95,7</b>	<b>87,1</b>	<b>97,7</b>	
		0820	00	Sofinanciranje akcij in projektov	50.692	55.692	49.672	48.531	95,7	87,1	97,7	
	<b>1268</b>			<b>GLAZERJEVE NAGRADE</b>	<b>8.283</b>	<b>8.712</b>	<b>8.712</b>	<b>8.712</b>	<b>105,2</b>	<b>100,0</b>	<b>100,0</b>	
		0820	00	Glazerjeve nagrade	8.283	8.712	8.712	8.712	105,2	100,0	100,0	
	<b>1269</b>			<b>TEKOČE VZDRŽEVANJE JAVNIH SPOMENIKOV IN OBELEŽIJ</b>	<b>942</b>	<b>1.440</b>	<b>1.400</b>	<b>1.400</b>	<b>148,6</b>	<b>97,2</b>	<b>100,0</b>	
		0820	00	Tekoče vzdrževanje javnih spomenikov in obeležij	942	1.440	1.400	1.400	148,6	97,2	100,0	
<b>020302</b>				<b>Program obnove objektov in opreme</b>	<b>19.709</b>	<b>62.770</b>	<b>29.830</b>	<b>29.830</b>	<b>151,4</b>	<b>47,5</b>	<b>100,0</b>	
	<b>1033</b>			<b>INVESTICIJSKO VZDRŽEVANJE OBJEKTOV</b>	<b>11.901</b>	<b>38.200</b>	<b>9.451</b>	<b>9.450</b>	<b>79,4</b>	<b>24,7</b>	<b>100,0</b>	
		0820	00	Investicijsko vzdrževanje objektov	11.901	38.200	9.451	9.450	79,4	24,7	100,0	
	<b>1034</b>			<b>OBNOVA KULTURNO ZGODOVINSKIH SPOMENIKOV</b>	<b>0</b>	<b>4.070</b>	<b>4.050</b>	<b>4.050</b>		<b>99,5</b>	<b>100,0</b>	
		0820	00	Obnova kulturno zgodovinskih spomenikov	0	4.070	4.050	4.050		99,5	100,0	
	<b>2232</b>			<b>OBNOVA OPREME</b>	<b>7.807</b>	<b>20.500</b>	<b>16.330</b>	<b>16.330</b>	<b>209,2</b>	<b>79,7</b>	<b>100,0</b>	
		0820	00	Obnova opreme	7.807	20.500	16.330	16.330	209,2	79,7	100,0	
<b>020303</b>				<b>Posebni programi</b>	<b>7.155</b>	<b>7.396</b>	<b>7.236</b>	<b>7.236</b>	<b>101,1</b>	<b>97,8</b>	<b>100,0</b>	
	<b>3600</b>			<b>JAVNA DELA</b>	<b>7.155</b>	<b>7.396</b>	<b>7.236</b>	<b>7.236</b>	<b>101,1</b>	<b>97,8</b>	<b>100,0</b>	
		1090	01	Plače	6.154	6.200	6.200	6.203	100,8	100,1	100,1	
		1090	02	Prispevki delodajalca	1.001	1.196	1.036	1.033	103,2	86,3	99,7	
<b>020304</b>				<b>Investicije</b>	<b>181.604</b>	<b>521.367</b>	<b>532.863</b>	<b>240.375</b>	<b>132,4</b>	<b>46,1</b>	<b>45,1</b>	
	<b>1031</b>			<b>NOVOGRADNJE, REKONSTRUKCIJE IN ADAPTACIJE</b>	<b>181.604</b>	<b>521.367</b>	<b>121.963</b>	<b>121.963</b>	<b>67,2</b>	<b>23,4</b>	<b>100,0</b>	
		0820	03	Umetnostna galerija	0	11.325	5.810	5.810		51,3	100,0	
		0820	05	Mladinski kulturni center - Pekarna	0	2.000	2.000	2.000		100,0	100,0	
		0820	06	Slovensko narodno gledališče	181.292	0	0	0	0,0	0,0	0,0	
		0820	07	Lutkovno gledališče	0	69.900	0	0		0,0	0,0	
		0820	09	Pokrajinski muzej	312	97.142	114.153	114.153		117,5	100,0	
		0820	11	Union	0	325.000	0	0		0,0	0,0	
		0820	12	Kulturni dom Kamnica	0	6.000	0	0		0,0	0,0	
		0820	13	Kino Gledališče	0	10.000	0	0		0,0	0,0	
	<b>1035</b>			<b>NOVOGRADNJE, REKONSTRUKCIJE IN ADAPTACIJE</b>	<b>0</b>	<b>0</b>	<b>410.900</b>	<b>118.412</b>		<b>0,0</b>	<b>28,8</b>	
		0820	01	Lutkovno gledališče	0	0	69.900	3.909		0,0	5,6	
		0820	02	Union	0	0	325.000	114.503		0,0	35,2	
		0820	03	Kulturni dom Kamnica	0	0	6.000	0		0,0	0,0	
		0820	04	Kinogledališče	0	0	10.000	0		0,0	0,0	
<b>0204</b>				<b>Socialno varstvo</b>	<b>792.151</b>	<b>717.293</b>	<b>731.089</b>	<b>730.977</b>	<b>92,3</b>	<b>101,9</b>	<b>100,0</b>	
<b>020401</b>				<b>Redni programi</b>	<b>518.620</b>	<b>577.912</b>	<b>577.037</b>	<b>576.983</b>	<b>111,3</b>	<b>99,8</b>	<b>100,0</b>	
	<b>1203</b>			<b>REDNA DEJAVNOST CENTRA ZA SOCIALNO DELO</b>	<b>46.869</b>	<b>42.595</b>	<b>39.790</b>	<b>39.790</b>	<b>84,9</b>	<b>93,4</b>	<b>100,0</b>	
		1090	01	Plače	26.252	24.675	22.966	22.966	87,5	93,1	100,0	
		1090	02	Prispevki delodajalca	5.239	5.256	4.929	4.929	94,1	93,8	100,0	
		1090	03	Drugi osebni prejemki	3.136	2.814	2.392	2.392	76,3	85,0	100,0	
		1090	04	Materialni stroški	12.242	9.186	8.886	8.886	72,6	96,7	100,0	
		1090	05	Dodatno pokojninsko zavarovanje	0	664	616	616		92,8	100,0	
	<b>1205</b>			<b>CENTER ZA POMOČ NA DOMU</b>	<b>75.834</b>	<b>81.031</b>	<b>93.300</b>	<b>93.300</b>	<b>123,0</b>	<b>115,1</b>	<b>100,0</b>	
		1020	01	Plače	48.026	50.843	57.265	52.229	108,8	102,7	91,2	
		1020	02	Prispevki delodajalca	7.807	10.259	13.625	14.394	184,4	140,3	105,6	
		1020	03	Drugi osebni prejemki	11.543	9.431	10.914	13.826	119,8	146,6	126,7	
		1020	04	Materialni stroški	6.409	6.379	6.379	6.379	99,5	100,0	100,0	
		1020	05	Individualne subvencije	2.049	1.837	2.835	2.079	101,4	113,2	73,3	
		1020	06	Dodatno pokojninsko zavarovanje	0	2.282	2.282	4.392		192,5	192,5	
	<b>2204</b>			<b>SPECIFIČNI OBČINSKI SOCIALNI PROGRAMI</b>	<b>25.043</b>	<b>33.910</b>	<b>31.833</b>	<b>31.812</b>	<b>127,0</b>	<b>93,8</b>	<b>99,9</b>	
		1070	01	Varna hiša	8.558	8.529	8.268	8.268	96,6	96,9	100,0	

					v tisočih SIT						
FNU	PP	FK	APP	Opis	Realizacija	FN 2004	Veljavni	Realizacija	Indeks	Indeks	Indeks
1	2	3	4	5	6	7	FN 2004	2004	9:6	9:7	9:8
					2003						
		1070	0101	Plače	5.957	5.654	5.538	5.525	92,8	97,7	99,8
		1070	0102	Prispevki delodajalca	1.352	1.398	1.254	1.254	92,8	89,7	100,0
		1070	0103	Drugi osebni prejemki	446	440	440	441	98,9	100,3	100,3
		1070	0104	Materialni stroški	804	918	918	918	114,2	100,0	100,0
		1070	0105	Dodatno pokojninsko zavarovanje	0	119	119	130		109,8	109,8
		1070	02	Zavetišče za brezdomce	6.213	7.309	6.692	6.893	110,9	94,3	103,0
		1070	0201	Plače	2.913	2.980	2.980	3.236	111,1	108,6	108,6
		1070	0202	Prispevki delodajalca	580	628	628	644	111,1	102,5	102,5
		1070	0203	Drugi osebni prejemki	586	720	720	666	113,7	92,5	92,5
		1070	0204	Materialni stroški	2.134	2.856	2.239	2.239	104,9	78,4	100,0
		1070	0205	Dodatno pokojninsko zavarovanje	0	124	124	108		87,1	87,1
		1070	03	Center za preprečevanje odvisnosti	10.271	12.334	11.592	11.592	112,9	94,0	100,0
		1070	0301	Plače	7.038	8.119	7.623	7.623	108,3	93,9	100,0
		1070	0302	Prispevki delodajalca	1.401	1.632	1.517	1.517	108,3	93,0	100,0
		1070	0303	Drugi osebni prejemki	376	715	656	656	174,4	91,7	100,0
		1070	0304	Materialni stroški	1.456	1.659	1.659	1.659	113,9	100,0	100,0
		1070	0305	Dodatno pokojninsko zavarovanje	0	208	137	137		65,8	100,0
		1070	09	Materinski dom	0	5.739	5.280	5.058		88,1	95,8
		1070	0901	Plače	0	2.678	2.560	2.338		87,3	91,3
		1070	0902	Prispevki delodajalca	0	640	499	499		78,0	100,0
		1070	0903	Drugi osebni prejemki	0	325	164	164		50,6	100,0
		1070	0904	Materialni stroški	0	2.057	2.057	2.057		100,0	100,0
		1070	0905	Dodatno pokojninsko zavarovanje	0	39	0	0		0,0	0,0
<b>2205</b>				<b>SOCIALNO HUMANITARNA DRUŠTVA</b>	<b>42.166</b>	<b>42.281</b>	<b>42.281</b>	<b>42.281</b>	<b>100,3</b>	<b>100,0</b>	<b>100,0</b>
		0840	00	Socialno humanitarna društva	42.166	42.281	42.281	42.281	100,3	100,0	100,0
<b>3110</b>				<b>SOCIALNO VARSTVENE PRAVICE</b>	<b>328.709</b>	<b>378.096</b>	<b>369.833</b>	<b>369.800</b>	<b>112,5</b>	<b>97,8</b>	<b>100,0</b>
		1020	01	Institucionalno varstvo odraslih	281.173	313.655	308.335	308.414	109,7	98,3	100,0
		1060	02	Subvencije stanarin	44.080	53.500	52.573	52.462	119,0	98,1	99,8
		1030	03	Pogrebni stroški	3.456	3.271	2.266	2.266	65,6	69,3	100,0
		1012	05	Družinski pomočnik	0	7.670	6.658	6.658		86,8	100,0
<b>020402</b>				<b>Program obnove objektov in opreme</b>	<b>1.453</b>	<b>2.153</b>	<b>2.297</b>	<b>2.282</b>	<b>157,0</b>	<b>106,0</b>	<b>99,4</b>
		<b>1013</b>		<b>INVESTICIJSKO VZDRŽEVANJE OBJEKTOV</b>	<b>0</b>	<b>1.438</b>	<b>1.582</b>	<b>1.580</b>		<b>109,9</b>	<b>99,9</b>
		1090	00	Investicijsko vzdrževanje objektov	0	1.438	1.582	1.580		109,9	99,9
		<b>2234</b>		<b>OBNOVA OPREME</b>	<b>1.453</b>	<b>715</b>	<b>715</b>	<b>702</b>	<b>48,3</b>	<b>98,1</b>	<b>98,1</b>
		1090	00	Obnova opreme	1.453	715	715	702	48,3	98,1	98,1
<b>020403</b>				<b>Posebni programi</b>	<b>129.415</b>	<b>137.228</b>	<b>151.755</b>	<b>151.713</b>	<b>117,2</b>	<b>110,6</b>	<b>100,0</b>
		<b>3111</b>		<b>OBČINSKE SOCIALNO VARSTEVE SUBVENCIJE</b>	<b>110.981</b>	<b>118.436</b>	<b>132.445</b>	<b>132.428</b>	<b>119,3</b>	<b>111,8</b>	<b>100,0</b>
		1040	01	Letovanje otrok iz socialno ogroženih družin	38.113	39.981	39.981	40.318	105,8	100,8	100,8
		1040	02	Letovanje otrok z zdravstvenimi indikacijami	4.520	4.742	4.742	4.396	97,3	92,7	92,7
		1040	03	Letovanje srednješolske mladine	4.588	4.813	4.656	4.656	101,5	96,7	100,0
		1040	04	Prehrana dojenčkov iz socialno ogroženih družin	22.488	22.617	27.134	27.126	120,6	119,9	100,0
		1070	06	Javna kuhinja	29.981	34.992	44.641	44.641	148,9	127,6	100,0
		1040	08	Enkratne denarne pomoči	11.291	11.291	11.291	11.291	100,0	100,0	100,0
		<b>3120</b>		<b>JAVNA DELA NA PODROČJU SOCIALNEGA VARSTVA</b>	<b>18.435</b>	<b>18.792</b>	<b>19.310</b>	<b>19.285</b>	<b>104,6</b>	<b>102,6</b>	<b>99,9</b>
		1090	01	Plače	15.853	15.987	16.490	16.467	103,9	103,0	99,9
		1090	02	Prispevki delodajalca	2.582	2.805	2.820	2.818	109,1	100,5	99,9
<b>020404</b>				<b>Investicije</b>	<b>142.662</b>	<b>0</b>	<b>0</b>	<b>0</b>	<b>0,0</b>	<b>0,0</b>	<b>0,0</b>
		<b>1060</b>		<b>NOVOGRADNJE, REKONSTRUKCIJE IN ADAPTACIJE</b>	<b>142.662</b>	<b>0</b>	<b>0</b>	<b>0</b>	<b>0,0</b>	<b>0,0</b>	<b>0,0</b>
		1020	01	Izgradnja doma starejših občanov Tezno	142.662	0	0	0	0,0	0,0	0,0
<b>0205</b>				<b>Zdravstvo</b>	<b>223.979</b>	<b>300.912</b>	<b>311.918</b>	<b>308.363</b>	<b>137,7</b>	<b>102,5</b>	<b>98,9</b>
<b>020501</b>				<b>Redni programi</b>	<b>217.987</b>	<b>267.058</b>	<b>279.444</b>	<b>279.394</b>	<b>128,2</b>	<b>104,6</b>	<b>100,0</b>
		<b>2207</b>		<b>PROGRAMI ZA KREPITEV ZDRAVJA</b>	<b>6.300</b>	<b>12.600</b>	<b>12.600</b>	<b>12.587</b>	<b>199,8</b>	<b>99,9</b>	<b>99,9</b>
		0760	00	Programi za krepitev zdravja	6.300	12.600	12.600	12.587	199,8	99,9	99,9
		<b>3200</b>		<b>ZDRAVSTVENO ZAVAROVANJE OSEB BREZ PREJEMKOV</b>	<b>191.741</b>	<b>233.800</b>	<b>241.694</b>	<b>241.694</b>	<b>126,1</b>	<b>103,4</b>	<b>100,0</b>
		1090	00	Zdravstveno zavarovanje oseb brez prejemkov	191.741	233.800	241.694	241.694	126,1	103,4	100,0
		<b>4410</b>		<b>MRLIŠKO PREGLEDNA SLUŽBA</b>	<b>19.946</b>	<b>20.658</b>	<b>25.150</b>	<b>25.113</b>	<b>125,9</b>	<b>121,6</b>	<b>99,9</b>
		0760	00	Mrliško pregledna služba	19.946	20.658	25.150	25.113	125,9	121,6	99,9
<b>020502</b>				<b>Program obnove objektov in opreme</b>	<b>0</b>	<b>2.000</b>	<b>2.000</b>	<b>2.000</b>		<b>100,0</b>	<b>100,0</b>
		<b>2235</b>		<b>OBNOVA OPREME</b>	<b>0</b>	<b>2.000</b>	<b>2.000</b>	<b>2.000</b>		<b>100,0</b>	<b>100,0</b>
		0760	00	Obnova opreme	0	2.000	2.000	2.000		100,0	100,0
<b>020503</b>				<b>Posebni programi</b>	<b>5.992</b>	<b>4.759</b>	<b>3.379</b>	<b>3.377</b>	<b>56,4</b>	<b>71,0</b>	<b>99,9</b>



					v tisočih SIT						
FNU	PP	FK	APP	Opis	Realizacija	FN 2004	Veljavni	Realizacija	Indeks	Indeks	Indeks
					2003		FN 2004	2004	9:6	9:7	9:8
1	2	3	4	5	6	7	8	9	10	11	12
	<b>3121</b>			<b>JAVNA DELA NA PODROČJU ZDRAVSTVA</b>	<b>3.075</b>	<b>3.104</b>	<b>2.375</b>	<b>2.374</b>	<b>77,2</b>	<b>76,5</b>	<b>99,9</b>
		1090	01	Plače	3.075	2.242	1.694	2.374	77,2	105,9	140,1
		1090	02	Prispevki delodajalca	0	452	273	0		0,0	0,0
		1090	03	Drugi osebni prejemki	0	410	408	0		0,0	0,0
	<b>4420</b>			<b>CENTER ZDRAVO MESTO</b>	<b>1.368</b>	<b>0</b>	<b>0</b>	<b>0</b>	<b>0,0</b>	<b>0,0</b>	<b>0,0</b>
		0760	01	Plače	1.084	0	0	0	0,0	0,0	0,0
		0760	02	Prispevki delodajalca	239	0	0	0	0,0	0,0	0,0
		0760	03	Drugi osebni prejemki	45	0	0	0	0,0	0,0	0,0
	<b>4421</b>			<b>VARUH BOLNIKOVIH PRAVIC</b>	<b>1.550</b>	<b>1.655</b>	<b>1.004</b>	<b>1.003</b>	<b>64,8</b>	<b>60,6</b>	<b>99,9</b>
		0760	00	Varuh bolnikovih pravic	979	0	0	588	60,1	0,0	0,0
		0760	04	Materialni stroški	571	1.655	1.004	415	72,8	25,1	41,4
<b>020504</b>	<b>Investicije</b>				<b>0</b>	<b>27.095</b>	<b>27.095</b>	<b>23.592</b>		<b>87,1</b>	<b>87,1</b>
	<b>1070</b>			<b>NOVOGRADNJE, REKONSTRUKCIJE IN ADAPTACIJE</b>	<b>0</b>	<b>27.095</b>	<b>27.095</b>	<b>23.592</b>		<b>87,1</b>	<b>87,1</b>
		0760	03	Izgradnja centralenga dvigala v objektu Sodna ulica 13	0	27.095	27.095	23.592		87,1	87,1
<b>0206</b>	<b>Gospodarske dejavnosti</b>				<b>314.374</b>	<b>310.258</b>	<b>310.948</b>	<b>300.109</b>	<b>95,5</b>	<b>96,7</b>	<b>96,5</b>
<b>020603</b>	<b>Posebni programi</b>				<b>297.858</b>	<b>301.190</b>	<b>301.880</b>	<b>294.664</b>	<b>98,9</b>	<b>97,8</b>	<b>97,6</b>
	<b>3310</b>			<b>JAVNA DELA</b>	<b>5.744</b>	<b>5.500</b>	<b>5.500</b>	<b>4.035</b>	<b>70,3</b>	<b>73,4</b>	<b>73,4</b>
		1090	00	Javna dela - gospodarstvo	0	5.500	5.500	4.035		73,4	73,4
		1090	02	Poslovna borza	1.220	0	0	0	0,0	0,0	0,0
		1090	04	Urejanje gosp. infrastrukture in drugi programi JD	2.995	0	0	0	0,0	0,0	0,0
		1090	0401	Urejanje podeželja in podjetniškega okolja	1.500	0	0	0	0,0	0,0	0,0
		1090	0403	Drugi programi javnih del	1.495	0	0	0	0,0	0,0	0,0
		1090	05	Razvoj turizma	529	0	0	0	0,0	0,0	0,0
		1090	06	Priprava in izvedba RRP	1.000	0	0	0	0,0	0,0	0,0
	<b>7110</b>			<b>POSPEŠEVANJE IN RAZVOJ KMETIJSTVA</b>	<b>16.005</b>	<b>23.027</b>	<b>23.027</b>	<b>22.697</b>	<b>141,8</b>	<b>98,6</b>	<b>98,6</b>
		0421	01	Živinoreja	5.000	3.000	3.000	2.387	47,7	79,6	79,6
		0421	02	Uvajanje ekološkega kmetovanja in ekološke tržnice	2.500	3.500	3.500	3.500	140,0	100,0	100,0
		0421	03	Strokovno izobraževanje	2.500	3.500	3.500	9.487	379,5	271,1	271,1
		0421	04	Obramba pred točo	505	527	527	525	104,0	99,7	99,7
		0421	06	Druge oblike pospeševanja kmetijstva	5.500	12.500	12.500	6.798	123,6	54,4	54,4
	<b>7130</b>			<b>AZIL ZA ŽIVALI</b>	<b>7.291</b>	<b>7.095</b>	<b>7.095</b>	<b>7.063</b>	<b>96,9</b>	<b>99,6</b>	<b>99,6</b>
		0840	00	Azil za živali	7.291	7.095	7.095	7.063	96,9	99,6	99,6
	<b>7210</b>			<b>POSPEŠEVANJE IN RAZVOJ MALEGA GOSPODARSTVA</b>	<b>112.020</b>	<b>119.549</b>	<b>119.549</b>	<b>118.500</b>	<b>105,8</b>	<b>99,1</b>	<b>99,1</b>
		0412	01	Vzpodbujanje samozaposlovanja	36.252	45.365	45.365	68.767	189,7	151,6	151,6
		0411	02	Obresti za ugodnejše kredite	5.418	15.500	15.500	4.557	84,1	29,4	29,4
		0411	03	Garancijski sklad	19.500	0	0	0	0,0	0,0	0,0
		0411	04	Sofinanciranje projektov s področja gosp.	13.137	20.586	20.586	7.078	53,9	34,4	34,4
		0412	05	Sklad dela	4.152	4.825	4.825	4.825	116,2	100,0	100,0
		0412	06	Sklad za razvoj in uspodabljanje človeških virov	33.561	33.273	33.273	33.273	99,1	100,0	100,0
	<b>7410</b>			<b>MARIBORSKA RAZVOJNA AGENCIJA</b>	<b>35.434</b>	<b>28.556</b>	<b>28.556</b>	<b>28.556</b>	<b>80,6</b>	<b>100,0</b>	<b>100,0</b>
		0490	00	Mariborska razvojna agencija	35.434	28.556	28.556	28.556	80,6	100,0	100,0
	<b>7420</b>			<b>LTO</b>	<b>116.737</b>	<b>113.407</b>	<b>114.097</b>	<b>111.555</b>	<b>95,6</b>	<b>98,4</b>	<b>97,8</b>
		0473	01	Tekoče poslovanje	65.127	68.855	68.855	66.988	102,9	97,3	97,3
		0473	02	Programi	51.142	43.452	44.142	44.039	86,1	101,4	99,8
		1090	03	Javna dela	468	800	800	527	112,6	65,9	65,9
		1090	0301	INFO pisarna	200	0	0	19	9,6	0,0	0,0
		1090	0302	Rač. baza podatkov	209	0	0	13	6,1	0,0	0,0
		1090	0303	Promocijski material	60	0	0	0	0,0	0,0	0,0
		0473	06	Izrerjava TT	0	300	300	0		0,0	0,0
	<b>7421</b>			<b>SREDSTVA PO SPORAZUMU O KONC. DAJATVAH</b>	<b>4.627</b>	<b>2.257</b>	<b>2.257</b>	<b>2.257</b>	<b>48,8</b>	<b>100,0</b>	<b>100,0</b>
		0473	00	Sredstva po sporazumu o konc. dajatvah	4.627	2.257	2.257	2.257	48,8	100,0	100,0
	<b>7430</b>			<b>POTROŠNIŠKO SVETOVANJE</b>	<b>0</b>	<b>1.800</b>	<b>1.800</b>	<b>0</b>		<b>0,0</b>	<b>0,0</b>
		0411	00	Potrošniško svetovanje	0	1.800	1.800	0		0,0	0,0
<b>020604</b>	<b>Investicije</b>				<b>16.516</b>	<b>9.068</b>	<b>9.068</b>	<b>5.445</b>	<b>33,0</b>	<b>60,0</b>	<b>60,0</b>
	<b>1610</b>			<b>UREJANJE KMETIJSKIH ZEMLJIŠČ</b>	<b>16.516</b>	<b>9.068</b>	<b>9.068</b>	<b>5.445</b>	<b>33,0</b>	<b>60,0</b>	<b>60,0</b>
		0421	01	Priprava projektov-strokovne podlage	3.375	2.873	2.873	2.192	65,0	76,3	76,3
		0421	02	Urejanje trajnih nasadov	4.923	4.068	4.068	3.207	65,1	78,8	78,8
		0421	03	Celostni razvoj podeželja-izvedba	8.218	2.127	2.127	46	0,6	2,2	2,2
<b>0207</b>	<b>Okolje in prostor</b>				<b>720.800</b>	<b>681.342</b>	<b>718.842</b>	<b>683.118</b>	<b>94,8</b>	<b>100,3</b>	<b>95,0</b>
<b>020701</b>	<b>Redni programi</b>				<b>624.105</b>	<b>577.354</b>	<b>594.592</b>	<b>591.555</b>	<b>94,8</b>	<b>102,5</b>	<b>99,5</b>

								v tisočih SIT			
FNU	PP	FK	APP	Opis	Realizacija	FN 2004	Veljavni	Realizacija	Indeks	Indeks	Indeks
					2003		FN 2004	2004	9:6	9:7	9:8
1	2	3	4	5	6	7	8	9	10	11	12
	<b>5110</b>			<b>REDNO VZDRŽEVANJE OSTALIH JAVNIH POVRŠIN</b>	<b>274.886</b>	<b>251.554</b>	<b>257.184</b>	<b>257.043</b>	<b>93,5</b>	<b>102,2</b>	<b>99,9</b>
		0510	01	Redno vzdrževanje čistoče na javnih površinah	184.453	181.354	186.984	187.543	101,7	103,4	100,3
		0510	02	Krasitev mesta z zastavami ob praznikih	4.500	4.500	4.500	4.500	100,0	100,0	100,0
		0510	03	Redno vzdrževanje javnih sanitarij	25.000	25.500	25.500	25.500	102,0	100,0	100,0
		0510	04	Redno vzdrževanje čistoče na javnih površinah - ostale naloge	55.310	36.200	36.200	36.200	65,4	100,0	100,0
		0510	0402	Akcije od vrat do vrat	45.558	0	0	0	0,0	0,0	0,0
		0510	0403	Akcija "mesec čistoče"	6.752	0	0	0	0,0	0,0	0,0
		0510	0404	Čiščenje javnih površin po prireditvah	3.000	0	0	0	0,0	0,0	0,0
		0510	05	Redno vzdrževanje drobne komunalne opreme	5.624	3.000	3.000	3.000	53,3	100,0	100,0
		0510	08	Skrb za prostoživeče živali na javnih površinah	0	1.000	1.000	300		30,0	30,0
	<b>5112</b>			<b>REDNO VZDRŽEVANJE JAVNIH ZELENIH POVRŠIN</b>	<b>349.219</b>	<b>325.800</b>	<b>337.408</b>	<b>334.511</b>	<b>95,8</b>	<b>102,7</b>	<b>99,1</b>
		0560	01	Redno vzdrževanje javnih zelenih površin	315.800	287.000	301.108	306.105	96,9	106,7	101,7
		0560	0101	Redno vzdrževanje javnih parkovnih površin	141.675	140.000	154.108	168.818	119,2	120,6	109,5
		0560	0102	Redno vzdrževanje javnih zelenic ob javnih prometnih površinah	153.125	122.000	122.000	112.170	73,3	91,9	91,9
		0560	0103	Redni program dejavnosti Akvarij - terarij	21.000	22.000	22.000	22.764	108,4	103,5	103,5
		0560	0104	Vzdrževanje konces. jav. zel. površin	0	3.000	3.000	2.354		78,5	78,5
		0560	03	Krasitev mesta s cvetjem na zgradbah in vzdrževanje betonskih korit	11.355	13.000	13.000	10.667	93,9	82,1	82,1
		0560	0301	Cvetlična in betonska korita	4.981	0	0	0	0,0	0,0	0,0
		0560	0302	Akcija očistimo in polepšajmo mesto	6.374	0	0	0	0,0	0,0	0,0
		0560	04	Redno vzdrževanje javnih zelenih površin - ostale naloge	15.667	18.500	16.000	15.924	101,6	86,1	99,5
		0560	0401	Vzdrževanje zelenih površin pri pokopališčih, otroških igriščih in rekreacijskih površin	1.704	0	0	0	0,0	0,0	0,0
		0560	0402	Vzdrževanje fontan - stroški energije	4.000	0	0	0	0,0	0,0	0,0
		0560	0403	Vzdrževanje mestne drevesnice za potrebe mesta	500	0	0	0	0,0	0,0	0,0
		0560	0404	Vzdrževanje zelenic ob spomenikih in spomenikov	3.000	0	0	0	0,0	0,0	0,0
		0560	0405	Vzdrževanje nepozidanih stavbnih zemljišč in ostalih zemljišč v lasti MOM	500	0	0	0	0,0	0,0	0,0
		0560	0406	Vzdrževanje opreme na javnih zelenicah	2.000	0	0	0	0,0	0,0	0,0
		0560	0407	Sofinanciranje programov društev	963	0	0	0	0,0	0,0	0,0
		0560	0409	Otroška igrišča v parkih, na šolskih dvoriščih in pri vrtcih	3.000	0	0	0	0,0	0,0	0,0
		0560	05	Vodenje evidence javnih zelenih površin	6.397	7.300	7.300	1.816	28,4	24,9	24,9
<b>020702</b>	<b>Program obnove objektov in opreme</b>				<b>29.831</b>	<b>38.372</b>	<b>54.423</b>	<b>25.041</b>	<b>83,9</b>	<b>65,3</b>	<b>46,0</b>
	<b>1530</b>			<b>INVESTICIJSKO VZDRŽEVANJE OBJEKTOV</b>	<b>6.117</b>	<b>8.200</b>	<b>6.172</b>	<b>5.737</b>	<b>93,8</b>	<b>70,0</b>	<b>93,0</b>
		0490	03	Posodobitev Mariborskih tržnic	300	2.800	1.582	1.019	339,5	36,4	64,4
		0510	04	Sanacija javnih sanitarij	4.623	1.900	1.090	1.087	23,5	57,2	99,8
		0820	06	Zastave	1.194	900	900	900	75,4	100,0	100,0
		0490	09	Objekt Akvarij-terarij	0	2.600	2.600	2.731		105,0	105,0
	<b>1533</b>			<b>INVEST. VZDRŽEV. ZELENIH POVRŠIN</b>	<b>23.714</b>	<b>30.172</b>	<b>48.251</b>	<b>19.304</b>	<b>81,4</b>	<b>64,0</b>	<b>40,0</b>
		0560	01	Obnova vegetacije, peš poti in opreme	11.098	8.000	6.911	5.698	51,3	71,2	82,4
		0560	02	Obnova arhitekturnih elementov	8.696	7.778	3.227	1.581	18,2	20,3	49,0
		0560	03	Sanacija Treh ribnikov	300	5.500	2.000	2.000	666,7	36,4	100,0
		0560	04	Izdela projekto za obnovitvena dela in za nove ozelenitve	3.621	5.894	13.394	6.565	181,3	111,4	49,0
		0560	05	Urejanje vodnih brežin in sanacija vode	0	500	418	0		0,0	0,0
		0560	06	Sanacija infrastrukturnih objektov ob pokopališčih	0	800	2.300	3.460		432,5	150,4
		0560	08	Urejanje površin z arheološkim pomenom na Piramidi	0	800	20.000	0		0,0	0,0
		0560	09	Sanacija Kalvarije	0	900	0	0		0,0	0,0
<b>020703</b>	<b>Posebni programi</b>				<b>42.198</b>	<b>39.507</b>	<b>38.927</b>	<b>36.454</b>	<b>86,4</b>	<b>92,3</b>	<b>93,6</b>
	<b>3321</b>			<b>JAVNA DELA</b>	<b>42.198</b>	<b>39.507</b>	<b>38.927</b>	<b>36.454</b>	<b>86,4</b>	<b>92,3</b>	<b>93,6</b>
		1090	00	Javna dela na področju komunale	2.155	3.259	2.679	275	12,7	8,4	10,3
		1090	01	Pomoč pri izvajanju javnih del	8.714	2.000	2.000	2.844	32,6	142,2	142,2
		1090	02	Javna dela - Program čiščenja obrežja Drave	31.329	25.000	25.000	19.249	61,4	77,0	77,0
		1090	03	Investicije v opremo za izvajanje javnih del	0	9.248	9.248	14.086		152,3	152,3
<b>020704</b>	<b>Investicije</b>				<b>24.667</b>	<b>26.109</b>	<b>30.901</b>	<b>30.068</b>	<b>121,9</b>	<b>115,2</b>	<b>97,3</b>
	<b>1514</b>			<b>UREDITEV PARKOVNIH IN OSTALIH ZELENIH POVRŠIN</b>	<b>17.069</b>	<b>14.300</b>	<b>18.496</b>	<b>17.707</b>	<b>103,7</b>	<b>123,8</b>	<b>95,7</b>
		0560	01	Zasaditev novih dreves, grmovnic in cvetličnih gred	4.825	4.000	3.517	3.489	72,3	87,2	99,2
		0560	05	Izgradnja novih javnih sanitarij	4.557	3.500	2.868	2.868	62,9	81,9	100,0
		0560	10	Regijski parki	2.277	3.000	10.301	9.540	419,1	318,0	92,6
		0560	11	Ureditev novih parkovnih površin	4.911	3.000	1.009	1.009	20,5	33,6	100,0
		0560	12	Postavitev informacijskih tabel ob vhodih na parkovna območja	500	800	800	800	160,0	100,0	100,0

					v tisočih SIT						
FNU	PP	FK	APP	Opis	Realizacija	FN 2004	Veljavni	Realizacija	Indeks	Indeks	Indeks
					2003		FN 2004	2004	9:6	9:7	9:8
1	2	3	4	5	6	7	8	9	10	11	12
	1525			<b>UREDITEV OSTALIH POVRŠIN IN INFRASTR. OBJEKTOV</b>	<b>7.597</b>	<b>11.809</b>	<b>12.405</b>	<b>12.361</b>	<b>162,7</b>	<b>104,7</b>	<b>99,6</b>
		0490	02	Drobna komunalna oprema	1.819	2.000	2.000	2.176	119,7	108,8	108,8
		0490	03	Mariborske tržnice	798	1.000	596	376	47,2	37,6	63,1
		0490	04	Ureditev infrastruk. objektov na pokopališču Maribor	4.981	3.052	4.052	4.052	81,4	132,8	100,0
		0490	05	Pokrivanje nepokrite amortizacije	0	5.757	5.757	5.757		100,0	100,0
<b>0208</b>	<b>Ceste</b>				<b>1.512.298</b>	<b>1.694.912</b>	<b>1.625.062</b>	<b>1.534.942</b>	<b>101,5</b>	<b>90,6</b>	<b>94,5</b>
<b>020801</b>	<b>Redni programi</b>				<b>1.005.232</b>	<b>930.912</b>	<b>920.412</b>	<b>916.106</b>	<b>91,1</b>	<b>98,4</b>	<b>99,5</b>
	5111			<b>CESTE - redno vzdrževanje</b>	<b>1.005.232</b>	<b>930.912</b>	<b>920.412</b>	<b>916.106</b>	<b>91,1</b>	<b>98,4</b>	<b>99,5</b>
		0451	01	Redno vzdrževanje mestnih ulic, trgov, občinskih cest, javnih poti, pločnikov, avtobusnih postajališč	986.061	880.912	895.412	896.115	90,9	101,7	100,1
		0451	0101	Letno vzdrževanje	647.675	545.602	560.102	557.962	86,1	102,3	99,6
		0451	0102	Zimsko vzdrževanje	338.386	320.000	320.000	322.843	95,4	100,9	100,9
		0451	010201	Zimsko vzdrževanje - fiksni stroški	338.386	260.000	260.000	262.843	77,7	101,1	101,1
		0451	010202	Zimsko vzdrževanje - variabilni stroški	0	60.000	60.000	60.000		100,0	100,0
		0451	0103	Vzdrževanje javnih poti - letno in zimsko	0	15.310	15.310	15.310		100,0	100,0
		0451	03	Redno vzdrževanje cestne opreme	9.210	10.000	10.000	9.996	108,5	100,0	100,0
		0451	04	Redno vzdrževanje gozdnih cest	9.961	10.000	10.000	9.995	100,3	99,9	99,9
		0451	06	Vzdrževanje železniških prehodov - letni pogodbeni odnos s SZ	0	30.000	5.000	0		0,0	0,0
<b>020802</b>	<b>Program obnove objektov in opreme</b>				<b>129.432</b>	<b>256.000</b>	<b>223.770</b>	<b>211.106</b>	<b>163,1</b>	<b>82,5</b>	<b>94,3</b>
	1531			<b>CESTE - investicijsko vzdrževanje</b>	<b>129.432</b>	<b>256.000</b>	<b>223.770</b>	<b>211.106</b>	<b>163,1</b>	<b>82,5</b>	<b>94,3</b>
		0451	01	Obnova pločnikov, trgov, kolesarskih stez	12.922	74.000	60.900	54.310	420,3	73,4	89,2
		0451	0101	Ureditev II. faze šolske poti v MČ Tezno	1.624	23.000	23.000	25.187	1.551,3	109,5	109,5
		0451	0103	Sanacije krajših odsekov	0	6.000	5.600	3.704		61,7	66,2
		0451	0107	Ureditev pločnikov v MČ Koroška vrata	0	10.000	0	0		0,0	0,0
		0451	0108	Ureditev pločnikov Žitna ul. v MČ Tabor	11.298	0	0	0	0,0	0,0	0,0
		0451	0111	Posamezni odseki (Dogoše,Partizan,Žitna,Jurčičeva,Merkur,Trg B.Kraigherja)	0	35.000	32.300	25.419		72,6	78,7
		0451	02	Ureditev asfaltnih prevlek	21.099	96.000	66.370	59.728	283,1	62,2	90,0
		0451	0202	Ureditev krajevne ceste v Limbušu	0	6.600	6.600	6.250		94,7	94,7
		0451	0205	Ureditev krajših odsekov v Razvanju	0	10.000	10.000	10.000		100,0	100,0
		0451	0209	Ureditev ceste v KS Malečnik	10.051	1.788	1.788	1.788	17,8	100,0	100,0
		0451	0212	Ureditev cest v KS Kamnica	0	10.000	10.000	10.000		100,0	100,0
		0451	0213	Ureditev cest v MČ Ivan Cankar	2.263	10.814	10.814	6.299	278,3	58,2	58,2
		0451	0214	Ureditev cest v KS Pekre	8.784	1.422	1.422	923	10,5	64,9	64,9
		0451	0215	Ureditev cest v KS Brestnica	0	25.000	20.340	19.070		76,3	93,8
		0451	0216	Pripravljalna dela	0	5.976	5.406	5.398		90,3	99,9
		0451	0218	Ureditev cest v MČ Brezje-Zrkovci-Dogoše	0	24.400	0	0		0,0	0,0
		0451	03	Ureditev propustov in opornih zidov (elementarne nezgode)	17.274	30.000	30.000	29.799	172,5	99,3	99,3
		0451	04	Ureditev površin ob pokopališčih	20.198	17.000	17.000	16.970	84,0	99,8	99,8
		0451	05	Sanacija asfaltnih vozišč	56.863	29.000	39.500	40.299	70,9	139,0	102,0
		0451	0501	Sanacija asfaltnih vozišč s prevlekami	49.937	17.000	28.300	28.300	56,7	166,5	100,0
		0451	0502	Sanacija razpok in delovnega stika	6.926	12.000	11.200	11.999	173,2	100,0	107,1
		0451	06	Nujna investicijska vzdrževalna dela	1.077	10.000	10.000	9.999	928,7	100,0	100,0
<b>020804</b>	<b>Investicije</b>				<b>377.634</b>	<b>508.000</b>	<b>480.880</b>	<b>407.731</b>	<b>108,0</b>	<b>80,3</b>	<b>84,8</b>
	1521			<b>OBČINSKE CESTE - novogradnje, rekonstrukcije in adaptacije</b>	<b>270.927</b>	<b>378.000</b>	<b>350.880</b>	<b>286.779</b>	<b>105,9</b>	<b>75,9</b>	<b>81,7</b>
		0451	03	Rekonstrukcija Pohorske ul. - MČ Radvanje	148.065	30.000	29.780	29.637	20,0	98,8	99,5
		0451	07	Ureditev po izgradnji komunalnih vodov	0	5.000	5.000	4.728		94,6	94,6
		0451	08	Pripravljalna dela in odškodnine	12.326	33.000	32.110	50.733	411,6	153,7	158,0
		0451	09	Izgradnja Ceste v Rošpoh - KS Kamnica	19.722	50.000	38.310	15.375	78,0	30,8	40,1
		0451	12	Tehnična in projektna dokumentacija	3.635	10.000	9.040	4.864	133,8	48,6	53,8
		0451	15	Izvedbe rondojev	1.100	0	0	0	0,0	0,0	0,0
		0451	18	Skupni programi in akcije KS in MČ - ureditve cest	10.160	99.500	99.500	80.508	792,4	80,9	80,9
		0451	21	Rekonstrukcija Valvazorjeve ulice	65.455	35.000	33.770	33.767	51,6	96,5	100,0
		0451	23	Sanacija Studenske brvi	7.464	0	0	0	0,0	0,0	0,0
		0451	24	Sanacija platoja pri tržnici Tabor - MČ Nova vas	3.000	0	0	0	0,0	0,0	0,0
		0451	29	Cesta Trije ribniki	0	20.000	19.000	0		0,0	0,0
		0451	40	Sanacija Plinarniške	0	30.500	30.500	28.302		92,8	92,8
		0451	41	Ureditev krajevne ceste Grušova-Močna	0	15.000	15.000	15.000		100,0	100,0
		0451	42	Ureditev cest v MČ Brezje-Zrkovci-Dogoše	0	50.000	38.870	23.865		47,7	61,4
	1522			<b>DRŽAVNE CESTE - novogradnje, rekonstrukcije in adaptacije</b>	<b>106.707</b>	<b>130.000</b>	<b>130.000</b>	<b>120.952</b>	<b>113,3</b>	<b>93,0</b>	<b>93,0</b>
		0451	01	Izgradnja zahodne obvoznice	95.649	108.000	108.000	103.160	107,9	95,5	95,5
		0451	0103	Sofinanciranje izgradnje Erjavčeve ulice	10.116	40.000	40.000	59.074	583,9	147,7	147,7

					v tisočih SIT						
FNU	PP	FK	APP	Opis	Realizacija	FN 2004	Veljavni	Realizacija	Indeks	Indeks	Indeks
					2003		FN 2004	2004	9:6	9:7	9:8
1	2	3	4	5	6	7	8	9	10	11	12
		0451	0105	Sofinanciranje izgradnje 2. etape zahodne obvoznice	51.686	20.000	20.000	17.304	33,5	86,5	86,5
		0451	0107	Regionalna cesta skozi Limbuš - rekonstrukcija	32.730	42.000	42.000	22.811	69,7	54,3	54,3
		0451	0108	Glavna cesta G1 - odkupi zemljišč, pločnik in kolesarska steza	1.118	0	0	0	0,0	0,0	0,0
		0451	0110	Regionalna cesta v podaljšku Ceste proletarskih brigad	0	6.000	6.000	3.971		66,2	66,2
		0451	02	Izgradnja vzhodne obvoznice	11.058	22.000	22.000	17.792	160,9	80,9	80,9
		0451	0201	Pripravljalna dela - zemljišta, odkupi	2.992	5.000	5.000	3.292	110,0	65,8	65,8
		0451	0203	Izvedba	8.066	17.000	17.000	14.500	179,8	85,3	85,3
		0451	020304	AC, lokalne ceste, priključne ceste	8.066	15.000	15.000	14.500	179,8	96,7	96,7
		0451	020305	Cesta Melje-Malečnik	0	2.000	2.000	0		0,0	0,0
<b>0209</b>			<b>Javna razsvetljava</b>		<b>461.486</b>	<b>442.392</b>	<b>512.242</b>	<b>512.178</b>	<b>111,0</b>	<b>115,8</b>	<b>100,0</b>
<b>020901</b>			<b>Redni programi</b>		<b>445.190</b>	<b>412.000</b>	<b>481.850</b>	<b>481.786</b>	<b>108,2</b>	<b>116,9</b>	<b>100,0</b>
		5113		<b>JAVNA RAZSVETLJAVA - redno vzdrževanje in energija</b>	<b>445.190</b>	<b>412.000</b>	<b>481.850</b>	<b>481.786</b>	<b>108,2</b>	<b>116,9</b>	<b>100,0</b>
		0640	01	Redno vzdrževanje javne razsvetljave	229.000	201.600	250.050	250.013	109,2	124,0	100,0
		0640	02	Novoletna krasitev mesta	10.000	10.400	10.400	10.400	104,0	100,0	100,0
		0640	03	Plačilo stroškov za porabljeno energijo	206.190	200.000	221.400	221.373	107,4	110,7	100,0
<b>020902</b>			<b>Program obnove objektov in opreme</b>		<b>16.296</b>	<b>30.392</b>	<b>30.392</b>	<b>30.392</b>	<b>186,5</b>	<b>100,0</b>	<b>100,0</b>
		1532		<b>INVESTICIJSKO VZDRŽEVANJE JAVNE RAZSVETLJAVE</b>	<b>16.296</b>	<b>30.392</b>	<b>30.392</b>	<b>30.392</b>	<b>186,5</b>	<b>100,0</b>	<b>100,0</b>
		0640	01	Investicijsko vzdrževanje javne razsvetljave - obnova	12.000	25.192	25.192	25.192	209,9	100,0	100,0
		0640	02	Rekonstrukcije in dopolnitve javne razsvetljave	4.296	5.200	5.200	5.200	121,0	100,0	100,0
<b>0210</b>			<b>Promet</b>		<b>687.935</b>	<b>675.831</b>	<b>681.914</b>	<b>634.664</b>	<b>92,3</b>	<b>93,9</b>	<b>93,1</b>
<b>021001</b>			<b>Redni programi</b>		<b>540.394</b>	<b>561.511</b>	<b>583.094</b>	<b>554.184</b>	<b>102,6</b>	<b>98,7</b>	<b>95,0</b>
		2176		<b>DELOVANJE OBČINSKEGA SPV</b>	<b>6.762</b>	<b>7.000</b>	<b>7.000</b>	<b>6.998</b>	<b>103,5</b>	<b>100,0</b>	<b>100,0</b>
		0160	00	Delovanje občinskega Sveta za vzgojo in preventivo	6.762	7.000	7.000	6.998	103,5	100,0	100,0
		2177		<b>STROŠKI STROKOVNIH PODLAG ZA UREJANJE PROMETNEGA REŽIMA</b>	<b>1.768</b>	<b>4.000</b>	<b>4.000</b>	<b>3.787</b>	<b>214,2</b>	<b>94,7</b>	<b>94,7</b>
		0451	00	Strokovne podlage za urejanje prometnih režimov	1.768	4.000	4.000	3.787	214,2	94,7	94,7
		2178		<b>UKREPI ZA VZPODBUJANJE JPP, KOLESARJENJA IN PEŠAČENJA</b>	<b>0</b>	<b>9.000</b>	<b>9.000</b>	<b>3.334</b>		<b>37,0</b>	<b>37,0</b>
		0451	01	Ukrep za izboljšanje kolesarskih povezav	0	5.000	5.000	3.000		60,0	60,0
		0451	0101	Ukrep za izboljšanje kolesarskih povezav	0	3.000	3.000	3.000		100,0	100,0
		0451	0102	Sofinanciranje Obdravske kolesarske poti (regijski in mednarodni projekt)	0	2.000	2.000	0		0,0	0,0
		0451	02	Ukrep za izboljšanje infrastrukture JPP	0	3.000	3.000	282		9,4	9,4
		0451	03	Ukrep za izboljšanje pogojev za peš promet	0	1.000	1.000	52		5,2	5,2
		2180		<b>IZVEDBA NAPRAV IN UKREPOV ZA UMIRJANJE PROMETA</b>	<b>5.760</b>	<b>5.000</b>	<b>5.000</b>	<b>5.000</b>	<b>86,8</b>	<b>100,0</b>	<b>100,0</b>
		0451	00	Izvajanje ukrepov za umirjanje prometa	5.760	5.000	5.000	5.000	86,8	100,0	100,0
		2186		<b>UKREPI NA PODROČJU PROMETNE VARNOSTI</b>	<b>9.600</b>	<b>9.000</b>	<b>9.000</b>	<b>7.039</b>	<b>73,3</b>	<b>78,2</b>	<b>78,2</b>
		0451	00	Ukrep na področju prometne varnosti	9.600	9.000	9.000	7.039	73,3	78,2	78,2
		2187		<b>ODŠKODNINA PO SODBI TRIMPEX</b>	<b>0</b>	<b>0</b>	<b>13.583</b>	<b>13.583</b>		<b>0,0</b>	<b>100,0</b>
		0451	00	Odškodnina po sodbi TrimpeX	0	0	13.583	13.583		0,0	100,0
		5114		<b>PROMET - redno vzdrževanje</b>	<b>516.504</b>	<b>267.511</b>	<b>275.511</b>	<b>264.968</b>	<b>51,3</b>	<b>99,0</b>	<b>96,2</b>
		0451	01	Redno vzdrževanje javnih parkirišč in garaž	58.746	34.081	42.081	41.996	71,5	123,2	99,8
		0451	02	Operativno vodenje semaforizacije in CAVP	8.318	10.000	10.000	10.775	129,5	107,8	107,8
		0451	03	Redno vzdrževanje semaforiskih naprav	46.786	70.000	70.000	68.500	146,4	97,9	97,9
		0451	04	Redno vzdrževanje avtobusnih nadstrešnic	5.760	5.000	5.000	5.000	86,8	100,0	100,0
		0451	05	Redno vzdrževanje prometne signalizacije	103.319	95.000	95.000	93.844	90,8	98,8	98,8
		0451	0501	Vzdrževanje prometne signalizacije	88.630	95.000	95.000	93.844	105,9	98,8	98,8
		0451	0503	Usmerjevalna signalizacija	14.688	0	0	0	0,0	0,0	0,0
		0451	07	Subvencioniranje mestnega avtobusnega prometa v tekočem letu	240.146	0	0	0	0,0	0,0	0,0
		0451	0705	Tekoče subvencioniranje MAP in pokritje izgube	240.146	0	0	0	0,0	0,0	0,0
		0451	08	Prometno načrtovanje in prometne spremembe	27.176	23.430	23.430	15.352	56,5	65,5	65,5
		0451	09	Modra cona - vzdrževanje in krediti	26.254	26.000	26.000	25.500	97,1	98,1	98,1
		0451	10	Redno vzdrževanje peš cone	0	4.000	4.000	4.000		100,0	100,0
		5123		<b>SUBVENCIONIRANJE MESTNEGA AVTOBUSNEGA PROMETA</b>	<b>0</b>	<b>260.000</b>	<b>260.000</b>	<b>249.474</b>		<b>96,0</b>	<b>96,0</b>
		0451	00	Tekoče subvencioniranje mestnega avtobusnega prometa	0	260.000	260.000	249.474		96,0	96,0
<b>021002</b>			<b>Program obnove objektov in opreme</b>		<b>92.480</b>	<b>49.800</b>	<b>49.800</b>	<b>49.734</b>	<b>53,8</b>	<b>99,9</b>	<b>99,9</b>

											v tisočih SIT		
FNU	PP	FK	APP	Opis	Realizacija	FN 2004	Veljavni	Realizacija	Indeks	Indeks	Indeks		
					2003		FN 2004	2004	9:6	9:7	9:8		
1	2	3	4	5	6	7	8	9	10	11	12		
	1535			<b>PROMET - investicijsko vzdrževanje objektov</b>	<b>92.480</b>	<b>49.800</b>	<b>49.800</b>	<b>49.734</b>	<b>53,8</b>	<b>99,9</b>	<b>99,9</b>		
		0451	01	Obnova semaforizacije - investicijsko vzdrževanje	39.520	0	0	0	0,0	0,0	0,0		
		0451	02	Obnova sistema žičnic - SK Branik	34.973	35.000	35.000	35.000	100,1	100,0	100,0		
		0451	04	Investicijsko vzdrževanje Avtobusne postaje Maribor	17.986	14.800	14.800	14.734	81,9	99,6	99,6		
<b>021004</b>	<b>Investicije</b>				<b>10.532</b>	<b>29.520</b>	<b>14.020</b>	<b>0</b>	<b>0,0</b>	<b>0,0</b>	<b>0,0</b>		
	1520			<b>PROMET - novogradnje, rekonstrukcije in adaptacije</b>	<b>10.532</b>	<b>29.520</b>	<b>14.020</b>	<b>0</b>	<b>0,0</b>	<b>0,0</b>	<b>0,0</b>		
		0451	01	Nove semaforizacije križišč, CAVP	0	24.000	8.500	0	0,0	0,0	0,0		
		0451	03	Izvedba in oprema novih kolesarskih povezav	1.920	0	0	0	0,0	0,0	0,0		
		0451	04	Prometno logistična posodobitev cone za pešce	270	5.520	5.520	0	0,0	0,0	0,0		
		0451	07	Razvoj mestnega avtobusnega prometa v tekočem letu	2.302	0	0	0	0,0	0,0	0,0		
		0451	08	Nova parkirišča in posodobitev parkirnih sistemov	6.040	0	0	0	0,0	0,0	0,0		
<b>021005</b>	<b>Odplačila kreditov</b>				<b>44.529</b>	<b>35.000</b>	<b>35.000</b>	<b>30.746</b>	<b>69,0</b>	<b>87,8</b>	<b>87,8</b>		
	1460			<b>VRAČILO ANUITET ZA NAKUP AVTOBUSOV</b>	<b>44.529</b>	<b>35.000</b>	<b>35.000</b>	<b>30.746</b>	<b>69,0</b>	<b>87,8</b>	<b>87,8</b>		
		0170	00	Vračilo anuitet za nakup avtobusov	44.529	35.000	35.000	30.746	69,0	87,8	87,8		
<b>0211</b>	<b>Komunalna hidrotehnika</b>				<b>1.531.327</b>	<b>1.183.531</b>	<b>1.183.531</b>	<b>623.224</b>	<b>40,7</b>	<b>52,7</b>	<b>52,7</b>		
<b>021101</b>	<b>Redni programi</b>				<b>0</b>	<b>9.000</b>	<b>9.000</b>	<b>4.985</b>		<b>55,4</b>	<b>55,4</b>		
	5122			<b>TEKOČE VZDRŽEVANJE HIDRANTOV</b>	<b>0</b>	<b>9.000</b>	<b>9.000</b>	<b>4.985</b>		<b>55,4</b>	<b>55,4</b>		
		0630	00	Tekoče vzdrževanje hidrantov	0	9.000	9.000	4.985		55,4	55,4		
<b>021104</b>	<b>Investicije</b>				<b>1.531.327</b>	<b>1.174.531</b>	<b>1.174.531</b>	<b>618.239</b>	<b>40,4</b>	<b>52,6</b>	<b>52,6</b>		
	1510			<b>IZGRADNJA VODOVODOV - investicije</b>	<b>365.435</b>	<b>465.405</b>	<b>465.405</b>	<b>89.610</b>	<b>24,5</b>	<b>19,3</b>	<b>19,3</b>		
		0630	01	Raziskovalna dela za nove vodne vire	8.199	14.000	14.000	5.104	62,2	36,5	36,5		
		0630	03	Zaščita in sanacija vodnih virov (odkupi zemljišč, zimska zatratitev...)	4.020	6.000	6.000	4.753	118,2	79,2	79,2		
		0630	04	Gradnja in obnova vodovodnega omrežja	26.491	19.000	19.000	0	0,0	0,0	0,0		
		0630	05	Intervencije	0	5.000	5.000	641		12,8	12,8		
		0630	06	Dokumentacija in pripravljala dela	1.898	7.000	7.000	1.918	101,1	27,4	27,4		
		0630	10	Program voda - gradnja in obnova vodovodnega omrežja	324.827	330.000	330.000	0	0,0	0,0	0,0		
		0630	11	Izgradnja vodovoda v Hrastje	0	84.405	84.405	77.194		91,5	91,5		
	1511			<b>IZGRADNJA KANALIZACIJE - investicije</b>	<b>1.165.892</b>	<b>709.126</b>	<b>709.126</b>	<b>528.629</b>	<b>45,3</b>	<b>74,5</b>	<b>74,5</b>		
		0520	01	Gradnja kolektorjev (kolektor Studenci-Pekre, kolektor Studenci-Damiševo naselje-Marles, kolektor H.Bellevue-Radvanje)	23.104	86.935	86.935	32.520	140,8	37,4	37,4		
		0520	0103	Kolektor Studenci-Limbuš-Laznica	23.104	31.935	31.935	32.520	140,8	101,8	101,8		
		0520	010301	Etapa skozi Marles in GG	23.104	2.900	2.900	3.912	16,9	134,9	134,9		
		0520	010303	Etapa Limbuš-N.naselje-Laznica	0	29.035	29.035	28.607		98,5	98,5		
		0520	0104	Kolektor Kamnica-Brestrnica	0	55.000	55.000	0		0,0	0,0		
		0520	010401	Etapa ul.Nad elektrarno-naselje pri Sidru	0	55.000	55.000	0		0,0	0,0		
		0520	03	Gradnja kanalizacije v dislociranih naseljih (Razvanje, Pekre)	88.552	87.580	87.580	58.200	65,7	66,5	66,5		
		0520	0301	Kanalizacija Razvanje	88.552	87.580	87.580	58.200	65,7	66,5	66,5		
		0520	030102	Kanalizacija Razvanje II.faza	88.552	17.580	17.580	17.459	19,7	99,3	99,3		
		0520	030103	Kanalizacija Razvanje III.faza	0	70.000	70.000	40.741		58,2	58,2		
		0520	04	Izgradnja kanalizacije na vodozaščitenih področjih (kanalizacija Mariborski otok, kanalizacija Kamnica-Rošpoh)	72.397	62.450	62.450	59.812	82,6	95,8	95,8		
		0520	0401	Kanal Kamnica-Rošpoh	71.907	7.450	7.450	7.447	10,4	100,0	100,0		
		0520	0402	Kanal Adamičeva ulica	490	55.000	55.000	52.365	10.694,3	95,2	95,2		
		0520	05	Objekti in naprave na kolektorjih	179.999	91.000	91.000	99.620	55,3	109,5	109,5		
		0520	0501	Razbremenilnik Gorkega	179.999	91.000	91.000	99.620	55,3	109,5	109,5		
		0520	06	Sofinanciranje programov po MČ in KS	750.421	313.920	313.920	184.633	24,6	58,8	58,8		
		0520	0602	MČ Studenci (Obrežna, Damiševo naselje, Šnuder., Sokolska, Svarunova...)	80.884	5.600	5.600	5.596	6,9	99,9	99,9		
		0520	0603	MČ Jože Lacko (Dogoše-Zrkovci vezano na gradnjo ČČN)	157.401	0	0	0	0,0	0,0	0,0		
		0520	0604	MČ Pobrežje (ob odlagališču komunalnih odpadkov) Zrkovska	6.227	0	0	0	0,0	0,0	0,0		
		0520	0605	MČ Radvanje	58.862	0	0	0	0,0	0,0	0,0		
		0520	060501	Pohorska	58.862	0	0	0	0,0	0,0	0,0		
		0520	0606	MČ Tezno - Dobrava	82.069	0	0	0	0,0	0,0	0,0		
		0520	0609	Manjše kanalizacije po MČ in KS	2.624	16.000	16.000	0	0,0	0,0	0,0		
		0520	0610	MČ Magdalena - Ul. Pariške komune	833	0	0	0	0,0	0,0	0,0		

					v tisočih SIT						
FNU	PP	FK	APP	Opis	Realizacija	FN 2004	Veljavni	Realizacija	Indeks	Indeks	Indeks
1	2	3	4	5	6	7	FN 2004	2004	9:6	9:7	9:8
							8	9	10	11	12
		0520	0612	MČ Pobrežje (Goce Delčeva, Šolska, Malgajeva, Gajeva....)	80.366	26.220	26.220	19.771	24,6	75,4	75,4
		0520	0613	MČ Studenci (Obrežna I. in II., Meznaričeva)	14.742	0	0	0	0,0	0,0	0,0
		0520	0614	Ribiška ulica	2.890	0	0	0	0,0	0,0	0,0
		0520	0615	MČ Brezje-Zrkovci-Dogoše	263.522	266.100	266.100	159.267	60,4	59,9	59,9
		0520	07	Dokumentacija in pripravljala dela	51.420	29.241	29.241	14.646	28,5	50,1	50,1
		0520	09	Stroški obračuna državne takse za odpadne vode	0	38.000	38.000	79.200		208,4	208,4
<b>0212</b>	<b>Komunalna energetika</b>				<b>99.093</b>	<b>315.022</b>	<b>315.022</b>	<b>307.188</b>	<b>310,0</b>	<b>97,5</b>	<b>97,5</b>
<b>021204</b>	<b>Investicije</b>				<b>99.093</b>	<b>315.022</b>	<b>315.022</b>	<b>307.188</b>	<b>310,0</b>	<b>97,5</b>	<b>97,5</b>
		<b>1512</b>		<b>GRADNJA PLINOVODOV IN TOPLOVODOV</b>	<b>99.093</b>	<b>315.022</b>	<b>315.022</b>	<b>307.188</b>	<b>310,0</b>	<b>97,5</b>	<b>97,5</b>
		0432	01	Sofinanciranje sekundarnih plinovodov po KS in MČ (MČ Pobrežje, MČ Studenci, MČ Radvanje, MČ Tezno, MČ I.Cankar)	25.955	72.722	72.722	72.722	280,2	100,0	100,0
		0436	03	Vročevodni razvodi (novogradnja po programu TOM)	69.688	138.000	138.000	130.172	186,8	94,3	94,3
		0432	08	Izdelava energetske zasnove in bilance MOM	3.450	0	0	0	0,0	0,0	0,0
		0436	09	Sočasna proizvodnja toplote in elektrike	0	104.300	104.300	104.294		100,0	100,0
<b>0213</b>	<b>Čistilna naprava in kolektor</b>				<b>965.572</b>	<b>679.000</b>	<b>679.000</b>	<b>637.588</b>	<b>66,0</b>	<b>93,9</b>	<b>93,9</b>
<b>021301</b>	<b>Redni programi</b>				<b>922.923</b>	<b>384.000</b>	<b>386.392</b>	<b>386.392</b>	<b>41,9</b>	<b>100,6</b>	<b>100,0</b>
		<b>1526</b>		<b>STORITVENA PRISTOJBINA</b>	<b>922.923</b>	<b>384.000</b>	<b>386.392</b>	<b>386.392</b>	<b>41,9</b>	<b>100,6</b>	<b>100,0</b>
		0520	00	Storitvena pristojbina	922.923	384.000	386.392	386.392	41,9	100,6	100,0
<b>021304</b>	<b>Investicije</b>				<b>42.648</b>	<b>295.000</b>	<b>292.608</b>	<b>251.196</b>	<b>589,0</b>	<b>85,2</b>	<b>85,8</b>
		<b>1523</b>		<b>CENTRALNA ČISTILNA NAPRAVA IN KOLEKTOR</b>	<b>42.648</b>	<b>295.000</b>	<b>292.608</b>	<b>251.196</b>	<b>589,0</b>	<b>85,2</b>	<b>85,8</b>
		0520	01	Centralna čistilna naprava	42.648	70.000	67.608	26.196	61,4	37,4	38,7
		0520	03	Izgradnja glavnega kolektorja	0	225.000	225.000	225.000		100,0	100,0
<b>0214</b>	<b>Ravnanje z odpadki</b>				<b>475.788</b>	<b>1.602.410</b>	<b>1.602.410</b>	<b>676.533</b>	<b>142,2</b>	<b>42,2</b>	<b>42,2</b>
<b>021401</b>	<b>Redni programi</b>				<b>295.361</b>	<b>437.410</b>	<b>437.410</b>	<b>261.208</b>	<b>88,4</b>	<b>59,7</b>	<b>59,7</b>
		<b>1516</b>		<b>ZBIRANJE IN OBDELAVA ODPADKOV</b>	<b>295.361</b>	<b>437.410</b>	<b>437.410</b>	<b>261.208</b>	<b>88,4</b>	<b>59,7</b>	<b>59,7</b>
		0510	01	Deponija komunalnih odpadkov	86.084	147.860	147.860	134.101	155,8	90,7	90,7
		0510	0102	Odkodnina za zmanjšano kakovost bivalnega okolja	79.607	136.360	136.360	129.084	162,2	94,7	94,7
		0510	0103	Obratovalni monitoring	6.477	6.000	6.000	5.017	77,5	83,6	83,6
		0510	0104	Stroški upravljanja z zaprtim odlagališčem	0	5.500	5.500	0		0,0	0,0
		0510	02	Center za gospodarjenje z odpadki - CEGOR	39.876	93.800	93.800	55.499	139,2	59,2	59,2
		0510	0201	Komunikacije z javnostmi	3.304	3.450	3.450	1.792	54,2	51,9	51,9
		0510	0202	Predelava odpadkov	32.334	88.000	88.000	51.364	158,9	58,4	58,4
		0510	0204	Svetovalne storitve	4.238	2.350	2.350	2.343	55,3	99,7	99,7
		0510	03	Sanacija divjih odlagališč in sprotno čiščenje	15.000	15.000	15.000	13.500	90,0	90,0	90,0
		0510	04	Ločeno zbiranje gospodinjstev odpadkov	19.726	119.000	119.000	2.200	11,2	1,8	1,8
		0510	0402	Poskusno obratovanje zbirnih centrov	19.726	119.000	119.000	2.200	11,2	1,8	1,8
		0510	05	Stroški pobiranja namenskega vira - Snaga	31.329	36.100	36.100	31.113	99,3	86,2	86,2
		0510	0501	Stroški pobiranja ekološkega tolarja	12.437	16.100	16.100	15.838	127,3	98,4	98,4
		0510	0502	Stroški pobiranja republiške takse	18.892	20.000	20.000	15.275	80,9	76,4	76,4
		0510	06	Interventni odvoz odpadkov	103.346	25.650	25.650	24.796	24,0	96,7	96,7
		0510	0601	Zeleni kesoni	87.638	22.650	22.650	22.645	25,8	100,0	100,0
		0510	0602	Delo na odlagališču	14.299	1.000	1.000	0	0,0	0,0	0,0
		0510	0603	Odvoz in prevzem ostanka vozil	1.408	2.000	2.000	2.151	152,8	107,6	107,6
<b>021404</b>	<b>Investicije</b>				<b>180.427</b>	<b>1.165.000</b>	<b>1.165.000</b>	<b>415.325</b>	<b>230,2</b>	<b>35,7</b>	<b>35,7</b>
		<b>1515</b>		<b>NOVOGRADNJE, REKONSTRUKCIJE IN ADAPTACIJE</b>	<b>180.427</b>	<b>1.165.000</b>	<b>1.165.000</b>	<b>415.325</b>	<b>230,2</b>	<b>35,7</b>	<b>35,7</b>
		0510	01	Deponija komunalnih odpadkov Pobrežje	41.968	272.500	272.500	187.617	447,1	68,9	68,9
		0510	0101	Sanacija deponijskega prostora	41.968	225.000	225.000	172.704	411,5	76,8	76,8
		0510	0107	Zapiranje odlagališča	0	47.500	47.500	14.913		31,4	31,4
		0510	02	Center za gospodarjenje z odpadki - CEGOR	10.755	745.800	745.800	209.672	1.949,5	28,1	28,1
		0510	0208	Kompostarna	0	224.800	224.800	41.675		18,5	18,5
		0510	0209	Odlagališče nenevarnih komunalnih odpadkov	10.755	236.000	236.000	32	0,3	0,0	0,0
		0510	020901	Izgradnja odlagališča	0	161.500	161.500	0		0,0	0,0
		0510	020902	Projektna dokumentacija	0	74.500	74.500	32		0,0	0,0
		0510	0211	Začasno skladiščenje	0	285.000	285.000	167.964		58,9	58,9
		0510	04	Ločeno zbiranje gospodinjstev odpadkov	127.705	146.700	146.700	18.035	14,1	12,3	12,3
		0510	0401	Nakup posod	16.100	20.000	20.000	8.739	54,3	43,7	43,7
		0510	0404	Reciklažno dvorišče	6.266	0	0	0	0,0	0,0	0,0
		0510	0409	Zbirni centri	105.338	126.700	126.700	9.297	8,8	7,3	7,3

FNU	PP	FK	APP	Opis	Realizacija 2003	FN 2004	Veljavni FN 2004	Realizacija 2004	v tisočih SIT		
									Indeks 9:6	Indeks 9:7	Indeks 9:8
1	2	3	4	5	6	7	8	9	10	11	12
<b>0215</b>	<b>Komunalno opremljanje stavbnih zemljišč</b>				<b>90.347</b>	<b>168.700</b>	<b>138.700</b>	<b>31.586</b>	<b>35,0</b>	<b>18,7</b>	<b>22,8</b>
<b>021504</b>	<b>Investicije</b>				<b>90.347</b>	<b>168.700</b>	<b>138.700</b>	<b>31.586</b>	<b>35,0</b>	<b>18,7</b>	<b>22,8</b>
	<b>1538</b>			<b>KOMUNALNO OPREMLJANJE STAVBNIH ZEMLJIŠČ</b>	<b>90.347</b>	<b>168.700</b>	<b>138.700</b>	<b>31.586</b>	<b>35,0</b>	<b>18,7</b>	<b>22,8</b>
		0474	00	Komunalno opremljanje SZ (Ribiška ulica)	23.295	0	0	0	0,0	0,0	0,0
		0474	01	Komunalno opremljanje SZ (S 16)	67.052	30.200	30.200	29.972	44,7	99,2	99,2
		0474	02	Komunalno opremljanje proizvodne cone Tezno (Te-5-P)	0	119.800	89.800	108		0,1	0,1
		0474	03	Komunalno opremljanje SZ za teniško dvorano ŽŠD	0	18.700	18.700	1.506		8,1	8,1
<b>0216</b>	<b>Prostorsko načrtovanje</b>				<b>116.288</b>	<b>143.471</b>	<b>64.992</b>	<b>62.578</b>	<b>53,8</b>	<b>43,6</b>	<b>96,3</b>
<b>021606</b>	<b>Naloge in programi</b>				<b>116.288</b>	<b>143.471</b>	<b>64.992</b>	<b>62.578</b>	<b>53,8</b>	<b>43,6</b>	<b>96,3</b>
	<b>1550</b>			<b>PROSTORSKE SESTAVINE AKTOV</b>	<b>5.591</b>	<b>23.040</b>	<b>3.300</b>	<b>3.250</b>	<b>58,1</b>	<b>14,1</b>	<b>98,5</b>
		0620	05	Programske zasnove za druga prioriteta območja	5.591	2.040	700	650	11,6	31,9	92,8
		0620	08	Strategija prostorskega razvoja	0	21.000	2.600	2.600		12,4	100,0
	<b>1551</b>			<b>PROSTORSKI IZVEDBENI AKTI</b>	<b>56.685</b>	<b>68.132</b>	<b>21.167</b>	<b>19.519</b>	<b>34,4</b>	<b>28,6</b>	<b>92,2</b>
		0620	06	Ureditveni načrt za del TA 5-S PEKARNA	2.340	0	0	468	20,0	0,0	0,0
		0620	11	ZN za del območja S-8 (med Strossmayerjevo, Koroško, Prežihovo in Gosposvetsko)	0	596	596	894		150,0	150,0
		0620	12	ZN za del S-18 (med Dravograjsko in Engelsovo (St 6-S))	1.908	0	0	358	18,7	0,0	0,0
		0620	13	Skupni stroški za objave sklepov, drugih obvestil v medijih	2.615	4.000	3.000	2.934	112,2	73,3	97,8
		0620	14	URN Ljudski vrt	0	1.000	0	0		0,0	0,0
		0620	15	URN za širše območje pokopališča Pobrežje (Po 4 - KE)	1.230	246	246	246	20,0	100,0	100,0
		0620	17	URN Krčevina (Rt 13-7)	2.592	2.500	0	0	0,0	0,0	0,0
		0620	23	Sprememba PUP za območje urb. zasn. Maribora	15.332	1.600	1.070	1.068	7,0	66,8	99,8
		0620	29	ZN za del S 37 - ob OŠ Martin Konšak	766	0	0	0	0,0	0,0	0,0
		0620	32	PIA za izvenmestna naselja (Razvanje, Bresternica, Dogoše, Limbuš)	4.920	1.230	1.230	1.230	25,0	100,0	100,0
		0620	39	URN za center Malečnika	3.240	1.000	0	0	0,0	0,0	0,0
		0620	47	URN za rob Pohorja (Ra 6 - Z)	4.812	24.780	7.196	5.280	109,7	21,3	73,4
		0620	50	Sprememba PUP za podeželje	13.780	11.529	4.328	3.127	22,7	27,1	72,2
		0620	53	Sprememba ZN za del C-4 (del Ta 3-C)	3.150	3.500	3.500	3.914	124,3	111,8	111,8
		0620	54	Lokacijski načrt St-2 C (TVT)	0	6.051	0	0		0,0	0,0
		0620	58	Lokacijski načrt za Po 6 S, Po 7 Z	0	3.600	0	0		0,0	0,0
		0620	61	Lokacijski načrt Vrbski plato	0	5.000	0	0		0,0	0,0
		0620	62	Sprememba PUP za staro mestno jedro	0	1.500	0	0		0,0	0,0
	<b>1552</b>			<b>STROKOVNE PODLAGE</b>	<b>54.011</b>	<b>52.298</b>	<b>40.525</b>	<b>39.808</b>	<b>73,7</b>	<b>76,1</b>	<b>98,2</b>
		0620	04	Geoinform. podpora procesom prost. načrtovanja	11.464	9.972	9.972	15.129	132,0	151,7	151,7
		0620	13	Strokovne podlage, geodetske podlage, natečaji, razstave	42.548	42.326	30.553	24.659	58,0	58,3	80,7
		0620	15	URBACT	0	0	0	21		0,0	0,0
<b>0217</b>	<b>Šport</b>				<b>877.005</b>	<b>960.933</b>	<b>966.933</b>	<b>891.513</b>	<b>101,7</b>	<b>92,8</b>	<b>92,2</b>
<b>021701</b>	<b>Redni programi</b>				<b>555.020</b>	<b>560.912</b>	<b>582.142</b>	<b>581.890</b>	<b>104,8</b>	<b>103,7</b>	<b>100,0</b>
	<b>1204</b>			<b>OSNOVNA DEJAVNOST ZAVODOV</b>	<b>173.125</b>	<b>183.418</b>	<b>204.647</b>	<b>204.647</b>	<b>118,2</b>	<b>111,6</b>	<b>100,0</b>
		0810	01	Javni zavod Dvorana Tabor	100.549	106.546	106.546	106.546	106,0	100,0	100,0
		0810	0101	Plače	0	32.895	32.895	32.895		100,0	100,0
		0810	0102	Drugi izdatki zaposlenih	0	9.130	9.130	9.130		100,0	100,0
		0810	0103	Prispevki delodajalca in davek na plače	0	6.612	6.612	6.612		100,0	100,0
		0810	0104	Izdatki za blago in storitve	0	57.909	57.909	57.909		100,0	100,0
		0810	02	Javni zavod Športni center	72.575	76.872	98.101	98.101	135,2	127,6	100,0
		0810	0201	Plače	0	17.773	17.773	17.773		100,0	100,0
		0810	0202	Drugi izdatki zaposlenih	0	4.375	4.375	4.375		100,0	100,0
		0810	0203	Prispevki delodajalca in davek na plače	0	3.572	3.572	3.572		100,0	100,0
		0810	0204	Izdatki za blago in storitve	0	51.152	72.381	72.381		141,5	100,0
	<b>1234</b>			<b>ŠPORTNI PROGRAMI</b>	<b>269.528</b>	<b>253.713</b>	<b>253.713</b>	<b>253.462</b>	<b>94,0</b>	<b>99,9</b>	<b>99,9</b>
		0810	01	Športna vzgoja otrok in mladine	68.450	60.627	60.627	60.247	88,0	99,4	99,4
		0810	0101	Športna značka I. stopnje in Zlati sonček-predšolski otroci	1.080	940	940	940	87,1	100,0	100,0
		0810	0102	Naučimo se plavati-predšolski otroci	12.842	11.186	11.186	11.186	87,1	100,0	100,0
		0810	0103	Programi športnih društev - do 18 let	38.939	34.923	34.923	34.543	88,7	98,9	98,9
		0810	0104	Šolska tekmovanja - do 18 let	7.752	6.752	6.752	6.752	87,1	100,0	100,0
		0810	0105	Športna vzgoja otrok in mladine s posebnimi potrebami	1.080	940	940	940	87,1	100,0	100,0

					v tisočih SIT						
FNU	PP	FK	APP	Opis	Realizacija	FN 2004	Veljavni	Realizacija	Indeks	Indeks	Indeks
1	2	3	4	5	6	7	FN 2004	2004	9:6	9:7	9:8
							8	9	10	11	12
		0810	0106	Športno popoldne otrok	4.758	4.144	4.144	4.144	87,1	100,0	100,0
		0810	0107	Športne počitnice-plavanje in drsanje	2.000	1.742	1.742	1.742	87,1	100,0	100,0
		0810	02	Selektivno usmerjevalni šport	189.349	180.701	180.701	182.162	96,2	100,8	100,8
		0810	0201	Športne šole I.stopnje	22.275	18.457	18.457	19.855	89,1	107,6	107,6
		0810	0202	Športne šole II.stopnje	32.906	28.362	28.362	30.178	91,7	106,4	106,4
		0810	0203	Športne šole III.stopnje	42.762	37.020	37.020	38.788	90,7	104,8	104,8
		0810	0204	Športne šole IV.stopnje	41.515	36.732	36.732	35.901	86,5	97,7	97,7
		0810	0205	Športne šole V. stopnje	43.054	38.580	38.580	36.139	83,9	93,7	93,7
		0810	0206	Mladinski razred	4.337	5.574	5.574	6.850	157,9	122,9	122,9
		0810	0207	Nezgodno zavarovanje športnikov	2.500	0	0	0	0,0	0,0	0,0
		0810	0208	Pripravljalni športni program	0	2.500	2.500	1.223		48,9	48,9
		0810	0209	Najemnina šolskih telovadnic	0	13.477	13.477	13.228		98,1	98,1
		0810	03	Šport invalidov	4.717	5.809	5.809	4.467	94,7	76,9	76,9
		0810	04	Športno rekreativna dejavnost nad 60 let	3.262	3.274	3.274	3.248	99,6	99,2	99,2
		0810	05	Športne informacije	3.563	3.103	3.103	3.103	87,1	100,0	100,0
		0810	06	Objava javnih razpisov	187	200	200	236	126,2	118,1	118,1
	<b>1270</b>			<b>REDNO VZDRŽEVANJE JAVNIH ŠPORTNIH OBJEKTOV</b>	<b>107.985</b>	<b>119.964</b>	<b>119.964</b>	<b>119.964</b>	<b>111,1</b>	<b>100,0</b>	<b>100,0</b>
		0810	01	Objekti v Ljudskem vrtu	43.554	51.389	51.389	51.389	118,0	100,0	100,0
		0810	0101	Plače	0	20.976	20.976	1.887		9,0	9,0
		0810	0102	Drugi izdatki zaposlenih	0	5.751	5.751	181		3,1	3,1
		0810	0103	Prispevki delodajalca in davek na plače	0	4.216	4.216	379		9,0	9,0
		0810	0104	Izdatki za blago in storitve	0	20.446	20.446	1.704		8,3	8,3
		0810	02	Objekti ŽSD	37.179	40.843	40.843	40.843	109,9	100,0	100,0
		0810	0201	Plače	0	18.279	18.279	517		2,8	2,8
		0810	0202	Drugi izdatki zaposlenih	0	4.802	4.802	247		5,1	5,1
		0810	0203	Prispevki delodajalca in davek na plače	0	3.674	3.674	247		6,7	6,7
		0810	0204	Izdatki za blago in storitve	0	14.088	14.088	0		0,0	0,0
		0810	03	Objekti SK Branik - Snežni stadion	9.860	9.307	9.307	9.307	94,4	100,0	100,0
		0810	0301	Plače	0	3.030	3.030	369		12,2	12,2
		0810	0302	Drugi izdatki zaposlenih	0	936	936	130		13,9	13,9
		0810	0303	Prispevki delodajalca in davek na plače	0	609	609	37		6,1	6,1
		0810	0304	Izdatki za blago in storitve	0	4.732	4.732	394		8,3	8,3
		0810	04	Objekti veslaškega kluba - Čolnarna	5.616	7.584	7.584	7.584	135,1	100,0	100,0
		0810	0401	Plače	0	2.365	2.365	0		0,0	0,0
		0810	0402	Drugi izdatki zaposlenih	0	579	579	0		0,0	0,0
		0810	0403	Prispevki delodajalca in davek na plače	0	475	475	40		8,5	8,5
		0810	0404	Izdatki za blago in storitve	0	4.165	4.165	347		8,3	8,3
		0810	05	Objekti Športnega društva Studenci	11.777	10.841	10.841	10.841	92,1	100,0	100,0
	<b>8360</b>			<b>ŠPORTNA ZVEZA</b>	<b>4.383</b>	<b>3.817</b>	<b>3.817</b>	<b>3.817</b>	<b>87,1</b>	<b>100,0</b>	<b>100,0</b>
		0810	01	Delovanje organov Športne zveze	4.383	3.817	3.817	3.817	87,1	100,0	100,0
		0810	0101	Upravni odbor	1.753	1.527	1.527	1.527	87,1	100,0	100,0
		0810	0102	Strokovni svet	1.753	1.527	1.527	1.527	87,1	100,0	100,0
		0810	0103	Komisije	877	763	763	763	87,1	100,0	100,0
<b>021702</b>				<b>Program obnove objektov in opreme</b>	<b>18.749</b>	<b>89.816</b>	<b>77.262</b>	<b>77.051</b>	<b>411,0</b>	<b>85,8</b>	<b>99,7</b>
	<b>1052</b>			<b>INVESTICIJSKO VZDRŽEVANJE OBJEKTOV</b>	<b>18.749</b>	<b>89.816</b>	<b>77.262</b>	<b>77.051</b>	<b>411,0</b>	<b>85,8</b>	<b>99,7</b>
		0810	01	Investicijski inženiring	448	448	1.794	1.794	400,3	400,3	100,0
		0810	02	Obnova objektov	18.301	18.368	18.368	18.297	100,0	99,6	99,6
		0810	04	Obnova strojnice in bazenov na Mariborskem otoku	0	71.000	57.100	56.960		80,2	99,8
<b>021703</b>				<b>Posebni programi</b>	<b>34.427</b>	<b>30.155</b>	<b>30.155</b>	<b>30.155</b>	<b>87,6</b>	<b>100,0</b>	<b>100,0</b>
	<b>2206</b>			<b>PRIZNANJA ŠPORTNIKOM IN ŠPORTNIM DELAVCEM</b>	<b>3.350</b>	<b>3.494</b>	<b>3.494</b>	<b>3.494</b>	<b>104,3</b>	<b>100,0</b>	<b>100,0</b>
		0810	00	Priznanja športnikom in športnim delavcem	3.350	3.494	3.494	3.494	104,3	100,0	100,0
	<b>2220</b>			<b>ŠPORTNE PRIREDITVE</b>	<b>11.602</b>	<b>6.782</b>	<b>6.782</b>	<b>6.782</b>	<b>58,5</b>	<b>100,0</b>	<b>100,0</b>
		0810	00	Športne prireditve	6.502	6.782	6.782	6.782	104,3	100,0	100,0
		0810	01	Postavitve montažnega drsališča	5.100	0	0	0	0,0	0,0	0,0
	<b>2221</b>			<b>MEDMESTNO SODELOVANJE</b>	<b>3.933</b>	<b>4.103</b>	<b>4.103</b>	<b>4.103</b>	<b>104,3</b>	<b>100,0</b>	<b>100,0</b>
		0810	00	Medmestno sodelovanje	3.933	4.103	4.103	4.103	104,3	100,0	100,0
	<b>2222</b>			<b>PROMOCIJSKA DEJAVNOST IN PRIZNANJA</b>	<b>5.102</b>	<b>5.260</b>	<b>5.260</b>	<b>5.260</b>	<b>103,1</b>	<b>100,0</b>	<b>100,0</b>
		0810	00	Promocijska dejavnost in priznanja	5.102	5.260	5.260	5.260	103,1	100,0	100,0
	<b>2223</b>			<b>ŠOLANJE IN IZPOLNJEVANJE STROKOVNIH KADROV</b>	<b>2.485</b>	<b>2.562</b>	<b>2.562</b>	<b>2.562</b>	<b>103,1</b>	<b>100,0</b>	<b>100,0</b>
		0810	00	Šolanje in izpopolnjevanje strokovnih kadrov	2.485	2.562	2.562	2.562	103,1	100,0	100,0
	<b>2224</b>			<b>EVROPSKA IN SVETOVNA PRVENSTVA</b>	<b>7.364</b>	<b>7.364</b>	<b>7.364</b>	<b>7.364</b>	<b>100,0</b>	<b>100,0</b>	<b>100,0</b>
		0810	00	Evropska in svetovna prvenstva	7.364	7.364	7.364	7.364	100,0	100,0	100,0
	<b>3382</b>			<b>JAVNA DELA</b>	<b>590</b>	<b>590</b>	<b>590</b>	<b>590</b>	<b>100,1</b>	<b>100,0</b>	<b>100,0</b>
		1090	00	Javna dela	590	590	590	590	100,1	100,0	100,0
<b>021704</b>				<b>Investicije</b>	<b>226.621</b>	<b>236.106</b>	<b>234.760</b>	<b>159.802</b>	<b>70,5</b>	<b>67,7</b>	<b>68,1</b>
	<b>1050</b>			<b>IZGRADNJA ŠPORTNIH OBJEKTOV</b>	<b>199.153</b>	<b>228.106</b>	<b>226.520</b>	<b>151.901</b>	<b>76,3</b>	<b>66,6</b>	<b>67,1</b>
		0810	01	Objava javnih razpisov	13	80	80	0	0,0	0,0	0,0
		0810	02	Investicijski inženiring	2.209	2.304	718	712	32,2	30,9	99,1



FNU	PP	FK	APP	Opis	Realizacija 2003	FN 2004	Veljavni FN 2004	Realizacija 2004	v tisočih SIT		
									Indeks 9:6	Indeks 9:7	Indeks 9:8
1	2	3	4	5	6	7	8	9	10	11	12
		0810	03	Načrti in druga projektna dokumentacija	3.168	6.000	6.000	4.342	137,1	72,4	72,4
		0810	05	Izgradnja zimskega kopališča Pristan	115.000	29.000	29.000	29.000	25,2	100,0	100,0
		0810	07	Večnamenska dvorana na malem stadionu v Ljudskem vrtu	53.343	25.191	25.191	25.191	47,2	100,0	100,0
		0810	08	Ledna dvorana	0	60.000	60.000	59.991		100,0	100,0
		0810	09	Dvorana Veslaškega centra	15.000	18.000	18.000	18.000	120,0	100,0	100,0
		0810	10	Izgradnja urbanih športnorekreativnih površin	10.420	13.531	13.531	14.666	140,7	108,4	108,4
		0810	12	Rekonstrukcija Mariborskega otoka	0	74.000	74.000	0		0,0	0,0
	<b>1051</b>			<b>NAKUP OPREME</b>	<b>27.468</b>	<b>8.000</b>	<b>8.240</b>	<b>7.901</b>	<b>28,8</b>	<b>98,8</b>	<b>95,9</b>
		0810	02	Investicijski inženiring	0	0	240	240		0,0	100,0
		0810	03	Nakup opreme	27.468	8.000	8.000	7.661	27,9	95,8	95,8
<b>021705</b>				<b>Odplačila kreditov</b>	<b>42.187</b>	<b>43.944</b>	<b>42.615</b>	<b>42.615</b>	<b>101,0</b>	<b>97,0</b>	<b>100,0</b>
	<b>1463</b>			<b>ODPLAČILO ANUITET</b>	<b>42.187</b>	<b>43.944</b>	<b>42.615</b>	<b>42.615</b>	<b>101,0</b>	<b>97,0</b>	<b>100,0</b>
		0170	01	Odplačilo anuitet za zimsko kopališče Pristan	38.538	38.540	38.540	38.540	100,0	100,0	100,0
		0170	02	Odplačilo anuitet za Hipodrom v Kamnici	3.649	5.404	4.075	4.075	111,7	75,4	100,0
<b>0218</b>				<b>Varstvo okolja</b>	<b>49.752</b>	<b>46.163</b>	<b>47.140</b>	<b>42.278</b>	<b>85,0</b>	<b>91,6</b>	<b>89,7</b>
<b>021806</b>				<b>Naloge in programi</b>	<b>49.752</b>	<b>46.163</b>	<b>47.140</b>	<b>42.278</b>	<b>85,0</b>	<b>91,6</b>	<b>89,7</b>
	<b>1560</b>			<b>VARSTVO ZRAKA</b>	<b>10.209</b>	<b>11.200</b>	<b>11.200</b>	<b>11.094</b>	<b>108,7</b>	<b>99,1</b>	<b>99,1</b>
		0550	01	Monitoring onesnaženosti zraka	9.097	11.200	11.200	11.094	122,0	99,1	99,1
		0550	02	Kataster onesnaževalcev zraka	1.112	0	0	0	0,0	0,0	0,0
	<b>1562</b>			<b>VARSTVO VODA</b>	<b>13.036</b>	<b>17.400</b>	<b>17.400</b>	<b>14.098</b>	<b>108,1</b>	<b>81,0</b>	<b>81,0</b>
		0550	03	Strok. podlage za integralno oceno ogroženosti podtalnice	22	0	0	0	0,0	0,0	0,0
		0550	04	Imisijski monitoring tal, podtalnice in površinskih vod	12.857	14.100	14.100	14.098	109,6	100,0	100,0
		0550	06	Novelacija vodovarstvenih pasov - sanacijski program podtalnic	156	0	0	0	0,0	0,0	0,0
		0550	09	Lizimeterska postaja-invest.	0	3.300	3.300	0		0,0	0,0
	<b>1563</b>			<b>OSTALA PODROČJA VARSTVA OKOLJA</b>	<b>7.600</b>	<b>1.700</b>	<b>1.700</b>	<b>1.619</b>	<b>21,3</b>	<b>95,2</b>	<b>95,2</b>
		0550	01	Kataster hrupa	700	0	0	308	44,0	0,0	0,0
		0550	04	ZON, strokovne podlage	4.400	1.000	1.000	631	14,3	63,1	63,1
		0550	05	SBM-sanacija hrupa	2.500	700	700	680	27,2	97,1	97,1
	<b>1564</b>			<b>KROVNI PROGRAM VARSTVA OKOLJA</b>	<b>18.907</b>	<b>15.863</b>	<b>14.263</b>	<b>12.893</b>	<b>68,2</b>	<b>81,3</b>	<b>90,4</b>
		0550	01	Program varstva okolja - LA21, RA 21	0	2.500	2.500	2.040		81,6	81,6
		0550	02	GIS VO	1.500	2.000	2.000	2.000	133,3	100,0	100,0
		0550	03	Sodelovanje civilnih skupin v LA21	5.570	5.993	5.993	5.970	107,2	99,6	99,6
		0550	04	Ekspertna mnenja	400	500	500	360	90,0	72,0	72,0
		0550	06	Študija ranljivosti okolja ŠRO	2.291	770	770	805	35,1	104,5	104,5
		0550	08	Informiranje javnosti, osveščanje	727	2.100	2.100	1.269	174,5	60,4	60,4
		0550	10	EU-projekti	8.419	2.000	400	449	5,3	22,5	112,3
		0550	1001	REC	3.595	0	0	0	0,0	0,0	0,0
		0550	1002	Informacijski sistem VO- EU	3.565	0	0	50	1,4	0,0	0,0
		0550	1003	Ekoprofit-EU	500	1.600	0	0	0,0	0,0	0,0
		0550	1004	Sanacija tal-EU	300	400	400	399	133,1	99,8	99,8
		0550	1005	Trajnostna mobilnost-EU	290	0	0	0	0,0	0,0	0,0
		0550	1006	Alpska konvencija	168	0	0	0	0,0	0,0	0,0
	<b>1565</b>			<b>EKOPROFIT INTERNATIONAL (EI)</b>	<b>0</b>	<b>0</b>	<b>2.577</b>	<b>2.574</b>	<b>0,0</b>	<b>99,9</b>	
		0550	00	Ekoprofit International (EI)	0	0	2.577	2.574		0,0	99,9
<b>0219</b>				<b>Požarna varnost, zaščita in reševanje</b>	<b>527.781</b>	<b>569.631</b>	<b>569.631</b>	<b>492.981</b>	<b>93,4</b>	<b>86,5</b>	<b>86,5</b>
<b>021901</b>				<b>Redni programi</b>	<b>430.145</b>	<b>468.246</b>	<b>468.046</b>	<b>402.483</b>	<b>93,6</b>	<b>86,0</b>	<b>86,0</b>
	<b>5310</b>			<b>POŽARNA VARNOST</b>	<b>380.733</b>	<b>370.850</b>	<b>370.850</b>	<b>370.850</b>	<b>97,4</b>	<b>100,0</b>	<b>100,0</b>
		0320	01	Zavod za zaščitno in požarno reševanje	340.733	334.850	334.850	334.850	98,3	100,0	100,0
		0320	02	Gasilska zveza Maribor	29.900	29.500	29.500	29.500	98,7	100,0	100,0
		0320	03	GZM - Prostovoljne gasilske enote	10.100	6.500	6.500	6.500	64,4	100,0	100,0
	<b>5340</b>			<b>PROGRAM POŽARNEGA SKLADA</b>	<b>28.082</b>	<b>75.821</b>	<b>75.821</b>	<b>10.064</b>	<b>35,8</b>	<b>13,3</b>	<b>13,3</b>
		0320	03	Investicijski transfer javnim zavodom	15.383	40.271	40.271	0	0,0	0,0	0,0
		0320	04	Nakup gasilske opreme PGD	1.349	9.900	9.900	9.864	731,2	99,6	99,6
		0320	05	Nakup reševalnih vozil PGD	11.351	25.649	25.649	200	1,8	0,8	0,8
	<b>8370</b>			<b>VARSTVO PRED NARAVNIMI IN DRUGIMI NESREČAMI</b>	<b>21.330</b>	<b>21.575</b>	<b>21.375</b>	<b>21.569</b>	<b>101,1</b>	<b>100,0</b>	<b>100,9</b>
		0220	01	Sofinanciranje pogodbenih izvajalcev	4.480	5.000	5.000	4.600	102,7	92,0	92,0
		0220	02	Program štabov, enot CZ in drugih reševalnih sil	16.850	16.575	16.375	16.969	100,7	102,4	103,6
		0220	0201	Usposabljanje pripadnikov CZ	819	920	920	228	27,9	24,8	24,8
		0220	0202	Razvojno raziskovalni projekti, ocene	0	500	300	0		0,0	0,0
		0220	0203	Načrti zaščite in reševanja	1.142	850	850	22	1,9	2,6	2,6
		0220	0204	Izobr.progr., učna sredstva, informat.dejavnost	167	200	200	466	279,8	233,1	233,1
		0220	0205	Štab za CZ in specializirane enote za CZ	4.547	5.455	5.455	4.731	104,1	86,7	86,7
		0220	0206	Mednarodno in medmestno sodelovanje sil CZ	127	100	100	487	381,8	486,7	486,7
		0220	0207	Vaje, tekmovanja, demonstracije	136	150	150	126	92,7	84,0	84,0

FNU	PP	FK	APP	Opis	Realizacija 2003	FN 2004	Veljavni FN 2004	Realizacija 2004	v tisočih SIT		
									Indeks 9:6	Indeks 9:7	Indeks 9:8
1	2	3	4	5	6	7	8	9	10	11	12
		0220	0208	Tekoče vzdrževanje MTS	1.471	1.000	1.000	591	40,2	59,1	59,1
		0220	0209	Tekoče vzdrževanje objektov	1.140	1.100	1.100	4.134	362,5	375,8	375,8
		0220	0210	Zaščitni ukrepi OiO	1.251	1.300	1.300	1.158	92,6	89,0	89,0
		0220	0211	Zveze CZ in računalniška podpora CZ	1.413	1.100	1.100	1.466	103,7	133,3	133,3
		0220	0212	Vozila za zaščito in reševanje	4.058	3.600	3.600	3.488	86,0	96,9	96,9
		0220	0213	Naloge zaščite in reševanja	580	300	300	72	12,4	24,0	24,0
<b>021902</b>	<b>Program obnove objektov in opreme</b>				<b>21.893</b>	<b>24.435</b>	<b>24.165</b>	<b>24.097</b>	<b>110,1</b>	<b>98,6</b>	<b>99,7</b>
	<b>1640</b>			<b>INVESTICIJSKO VZDRŽEVANJE OBJEKTOV</b>	<b>10.362</b>	<b>8.500</b>	<b>8.227</b>	<b>8.198</b>	<b>79,1</b>	<b>96,5</b>	<b>99,7</b>
		0320	01	Požarna varnost	6.880	5.000	5.000	4.976	72,3	99,5	99,5
		0220	02	Varstvo pred naravnimi in drugimi nesrečami	3.482	3.500	3.227	3.222	92,5	92,1	99,9
	<b>1641</b>			<b>OBNOVA OPREME</b>	<b>11.532</b>	<b>15.935</b>	<b>15.938</b>	<b>15.898</b>	<b>137,9</b>	<b>99,8</b>	<b>99,8</b>
		0320	01	Požarna varnost	0	4.935	4.935	4.896		99,2	99,2
		0220	02	Varstvo pred naravnimi in drugimi nesrečami	11.532	11.000	11.003	11.002	95,4	100,0	100,0
<b>021903</b>	<b>Posebni programi</b>				<b>75.743</b>	<b>76.950</b>	<b>77.420</b>	<b>66.402</b>	<b>87,7</b>	<b>86,3</b>	<b>85,8</b>
	<b>3383</b>			<b>JAVNA DELA</b>	<b>64.945</b>	<b>67.348</b>	<b>67.348</b>	<b>56.248</b>	<b>86,6</b>	<b>83,5</b>	<b>83,5</b>
		1090	01	Mestni paznik	64.945	67.348	67.348	56.248	86,6	83,5	83,5
	<b>8371</b>			<b>UPRAVLJANJE IZOBRAŽEVALNEGA CENTRA PEKRE</b>	<b>10.798</b>	<b>9.602</b>	<b>10.072</b>	<b>10.153</b>	<b>94,0</b>	<b>105,7</b>	<b>100,8</b>
		0133	00	Upravljanje izobraževalnega centra Pekre	10.798	9.602	10.072	10.153	94,0	105,7	100,8
<b>0220</b>	<b>Ostale organizacije</b>				<b>14.992</b>	<b>17.027</b>	<b>17.027</b>	<b>16.730</b>	<b>111,6</b>	<b>98,3</b>	<b>98,3</b>
<b>022001</b>	<b>Redni programi</b>				<b>13.247</b>	<b>15.282</b>	<b>15.282</b>	<b>14.985</b>	<b>113,1</b>	<b>98,1</b>	<b>98,1</b>
	<b>8280</b>			<b>FINANCIRANJE ORGANIZACIJ IN ZDRUŽENJ</b>	<b>13.247</b>	<b>15.282</b>	<b>15.282</b>	<b>14.985</b>	<b>113,1</b>	<b>98,1</b>	<b>98,1</b>
		0840	02	Združ. borcev in udel. narodnoosv. boja obč. MB	2.239	2.239	2.239	2.239	100,0	100,0	100,0
		0840	03	Združenje slovenskih častnikov - Obč. združ. MB	2.988	2.988	2.988	2.988	100,0	100,0	100,0
		0840	04	Domicilne enote	312	312	312	312	100,1	100,0	100,0
		0840	05	Zveza društev upokojujencev in društva upokojujencev	2.792	2.792	2.792	2.792	100,0	100,0	100,0
		0840	0501	Zveza društev upokojujencev	546	546	546	546	99,9	100,0	100,0
		0840	0502	Društva upokojujencev	2.246	2.246	2.246	2.246	100,0	100,0	100,0
		0840	06	Mladinski svet Maribor	1.608	3.489	3.489	3.489	216,9	100,0	100,0
		0840	07	Klub mariborskih študentov	3.308	1.063	1.063	766	23,1	72,1	72,1
		0840	08	Zveza vojnih veteranov Slovenije - Območni odbor Maribor	0	1.200	1.200	1.200		100,0	100,0
		0840	09	Policijsko veteransko društvo Sever - Maribor	0	1.200	1.200	1.200		100,0	100,0
<b>022003</b>	<b>Posebni programi</b>				<b>1.745</b>	<b>1.745</b>	<b>1.745</b>	<b>1.745</b>	<b>100,0</b>	<b>100,0</b>	<b>100,0</b>
	<b>8340</b>			<b>FINANCIRANJE USTANOV</b>	<b>1.745</b>	<b>1.745</b>	<b>1.745</b>	<b>1.745</b>	<b>100,0</b>	<b>100,0</b>	<b>100,0</b>
		0840	01	Evropska hiša	1.745	1.745	1.745	1.745	100,0	100,0	100,0
<b>0221</b>	<b>Stanovanjsko gospodarstvo</b>				<b>397.413</b>	<b>473.622</b>	<b>473.622</b>	<b>164.263</b>	<b>41,3</b>	<b>34,7</b>	<b>34,7</b>
<b>022101</b>	<b>Redni programi</b>				<b>157.841</b>	<b>142.942</b>	<b>149.942</b>	<b>123.723</b>	<b>78,4</b>	<b>86,6</b>	<b>82,5</b>
	<b>5500</b>			<b>UPRAVLJANJE STANOVANJ</b>	<b>45.878</b>	<b>50.510</b>	<b>50.510</b>	<b>39.195</b>	<b>85,4</b>	<b>77,6</b>	<b>77,6</b>
		0610	01	Upravljanje socialnih stanovanj	17.452	23.348	23.348	11.077	63,5	47,4	47,4
		0610	02	Upravljanje službenih stanovanj	5.471	5.400	5.400	3.591	65,6	66,5	66,5
		0610	03	Upravljanje stanovanj v denac. postopkih	22.955	21.762	21.762	24.527	106,8	112,7	112,7
	<b>8520</b>			<b>OBVEZNI PRISPEVKI IZ KUPNIN</b>	<b>65.105</b>	<b>36.000</b>	<b>43.000</b>	<b>43.000</b>	<b>66,0</b>	<b>119,4</b>	<b>100,0</b>
		0610	00	Obvezni prispevki iz kupnin	65.105	36.000	43.000	43.000	66,0	119,4	100,0
	<b>8521</b>			<b>ODŠKODNINE PO DENACIONALIZACIJI</b>	<b>44.009</b>	<b>28.806</b>	<b>28.806</b>	<b>28.806</b>	<b>65,5</b>	<b>100,0</b>	<b>100,0</b>
		0610	00	Odškodnine po denacionalizaciji	44.009	28.806	28.806	28.806	65,5	100,0	100,0
	<b>8522</b>			<b>SUBVENCije NAJEMNIN</b>	<b>2.849</b>	<b>27.626</b>	<b>27.626</b>	<b>12.723</b>	<b>446,6</b>	<b>46,1</b>	<b>46,1</b>
		1060	00	Subvencije najemnin	2.849	27.626	27.626	12.723	446,6	46,1	46,1
<b>022102</b>	<b>Program obnove objektov in opreme</b>				<b>53.008</b>	<b>118.149</b>	<b>111.149</b>	<b>20.579</b>	<b>38,8</b>	<b>17,4</b>	<b>18,5</b>
	<b>1543</b>			<b>PRENOVE IN IZBOLJŠAVE STANOVANJ</b>	<b>53.008</b>	<b>118.149</b>	<b>111.149</b>	<b>20.579</b>	<b>38,8</b>	<b>17,4</b>	<b>18,5</b>
		0610	01	Socialna stanovanja	35.766	48.138	48.138	3.794	10,6	7,9	7,9
		0610	02	Službena stanovanja	4.176	6.121	6.121	4.033	96,6	65,9	65,9
		0610	03	Stanovanja v denacionalizacijskih postopkih	13.065	63.890	56.890	12.752	97,6	20,0	22,4
<b>022104</b>	<b>Investicije</b>				<b>186.565</b>	<b>212.531</b>	<b>212.531</b>	<b>19.961</b>	<b>10,7</b>	<b>9,4</b>	<b>9,4</b>
	<b>1544</b>			<b>NAKUP IN GRADNJA SOCIALNIH STANOVANJ</b>	<b>43.000</b>	<b>0</b>	<b>0</b>	<b>0</b>	<b>0,0</b>	<b>0,0</b>	<b>0,0</b>
		0610	00	Nakup in gradnja socialnih stanovanj	43.000	0	0	0	0,0	0,0	0,0
	<b>1545</b>			<b>NAKUP IN GRADNJA NEPROFITNIH STANOVANJ</b>	<b>143.565</b>	<b>212.531</b>	<b>212.531</b>	<b>19.961</b>	<b>13,9</b>	<b>9,4</b>	<b>9,4</b>

										v tisočih SIT		
FNU	PP	FK	APP	Opis	Realizacija	FN 2004	Veljavni	Realizacija	Indeks	Indeks	Indeks	
					2003		FN 2004	2004	9:6	9:7	9:8	
1	2	3	4	5	6	7	8	9	10	11	12	
		0610	00	Nakup in gradnja neprofitnih stanovanj	143.565	212.531	212.531	19.961	13,9	9,4	9,4	
<b>0222</b>	<b>Gospodarjenje s stavbnimi zemljišči</b>				<b>507.629</b>	<b>718.679</b>	<b>804.864</b>	<b>800.878</b>	<b>157,8</b>	<b>111,4</b>	<b>99,5</b>	
<b>022201</b>	<b>Redni programi</b>				<b>180.087</b>	<b>173.279</b>	<b>189.279</b>	<b>188.492</b>	<b>104,7</b>	<b>108,8</b>	<b>99,6</b>	
	<b>8610</b>			<b>DELO JAVNEGA PODJETJA</b>	<b>180.087</b>	<b>173.279</b>	<b>189.279</b>	<b>188.492</b>	<b>104,7</b>	<b>108,8</b>	<b>99,6</b>	
		0620	00	Delo javnega podjetja	118.880	118.880	134.880	135.331	113,8	113,8	100,3	
		0620	01	Izdelava registra zemljišč	11.658	5.350	5.350	5.697	48,9	106,5	106,5	
		0620	02	Stroški pobiranja NUSZ	47.560	48.009	48.009	46.424	97,6	96,7	96,7	
		0620	03	Program izterjave NUSZ 97	1.990	1.040	1.040	1.040	52,3	100,0	100,0	
<b>022204</b>	<b>Investicije</b>				<b>327.542</b>	<b>545.400</b>	<b>615.585</b>	<b>612.385</b>	<b>187,0</b>	<b>112,3</b>	<b>99,5</b>	
	<b>1632</b>			<b>UREDITEV OBMOČJA C4 - CENTER DRAVA</b>	<b>0</b>	<b>5.000</b>	<b>5.000</b>	<b>0</b>	<b>0,0</b>	<b>0,0</b>	<b>0,0</b>	
		0620	00	Ureditev območja C4 - Center Drava	0	5.000	5.000	0	0,0	0,0	0,0	
	<b>1636</b>			<b>GOSPODARJENJE S STAVBNIMI ZEMLJIŠČI</b>	<b>309.439</b>	<b>516.300</b>	<b>586.485</b>	<b>588.586</b>	<b>190,2</b>	<b>114,0</b>	<b>100,4</b>	
		0620	00	Gospodarjenje s stavbnimi zemljišči	306.912	511.300	581.485	565.431	184,2	110,6	97,2	
		0620	01	Poravnava nerešenih odškodnin	2.527	5.000	5.000	23.155	916,4	463,1	463,1	
	<b>1637</b>			<b>POSODOBITEV EVIDENC NUSZ</b>	<b>18.103</b>	<b>24.100</b>	<b>24.100</b>	<b>23.799</b>	<b>131,5</b>	<b>98,8</b>	<b>98,8</b>	
		0660	00	Posodobitev evidence NUSZ	18.103	24.100	24.100	23.799	131,5	98,8	98,8	
<b>0223</b>	<b>Poslovni prostori</b>				<b>142.029</b>	<b>283.332</b>	<b>283.332</b>	<b>242.842</b>	<b>171,0</b>	<b>85,7</b>	<b>85,7</b>	
<b>022301</b>	<b>Redni programi</b>				<b>120.104</b>	<b>149.332</b>	<b>178.132</b>	<b>150.950</b>	<b>125,7</b>	<b>101,1</b>	<b>84,7</b>	
	<b>5211</b>			<b>STROŠKI GOSPODARJENJA S POSLOVNIMI PROSTORI</b>	<b>65.576</b>	<b>60.761</b>	<b>73.561</b>	<b>70.478</b>	<b>107,5</b>	<b>116,0</b>	<b>95,8</b>	
		0133	01	Stroški upravljanja	10.095	11.000	11.000	12.631	125,1	114,8	114,8	
		0133	02	Stroški gospodarjenja	31.041	23.000	23.000	23.700	76,4	103,0	103,0	
		0133	03	Razvojne naložbe	1.493	3.000	3.000	3.009	201,6	100,3	100,3	
		0133	04	Vzdrževanje	22.948	23.761	36.561	31.137	135,7	131,0	85,2	
	<b>5212</b>			<b>VRAČILA NAJEMNIN - DENACIONALIZACIJA</b>	<b>53.371</b>	<b>83.770</b>	<b>99.770</b>	<b>77.564</b>	<b>145,3</b>	<b>92,6</b>	<b>77,7</b>	
		0133	00	Vračila najemnin - denacionalizacija	53.371	53.770	69.770	47.564	89,1	88,5	68,2	
		0133	01	Vračilo Zden - Aškrčeva	0	30.000	30.000	30.000	100,0	100,0	100,0	
	<b>5213</b>			<b>VRAČILA SOFINANCIRANJ</b>	<b>1.157</b>	<b>4.801</b>	<b>4.801</b>	<b>2.909</b>	<b>251,4</b>	<b>60,6</b>	<b>60,6</b>	
		0133	00	Vračila sofinanciranj	1.157	4.801	4.801	2.909	251,4	60,6	60,6	
<b>022302</b>	<b>Program obnove objektov in opreme</b>				<b>9.487</b>	<b>14.000</b>	<b>14.000</b>	<b>13.930</b>	<b>146,8</b>	<b>99,5</b>	<b>99,5</b>	
	<b>1625</b>			<b>INVESTICIJSKO VZDRŽEVANJE</b>	<b>9.487</b>	<b>14.000</b>	<b>14.000</b>	<b>13.930</b>	<b>146,8</b>	<b>99,5</b>	<b>99,5</b>	
		0133	00	Investicijsko vzdrževanje in obnove	9.487	14.000	14.000	13.930	146,8	99,5	99,5	
<b>022304</b>	<b>Investicije</b>				<b>12.437</b>	<b>120.000</b>	<b>91.200</b>	<b>77.962</b>	<b>626,9</b>	<b>65,0</b>	<b>85,5</b>	
	<b>1623</b>			<b>NOVOGRADNJE, REKONSTRUKCIJE IN ADAPTACIJE</b>	<b>12.437</b>	<b>120.000</b>	<b>91.200</b>	<b>77.962</b>	<b>626,9</b>	<b>65,0</b>	<b>85,5</b>	
		0133	01	Prenova mestnega jedra s Stanovanjskim skladom	2.604	55.000	55.000	21.920	841,8	39,9	39,9	
		0133	0104	Prenova mestnega jedra - dokumentacija	2.604	38.000	38.000	13.427	515,6	35,3	35,3	
		0133	0105	Prenova m.jedra in sofinanciranje obnove fasad lastnikom	0	17.000	17.000	8.493		50,0	50,0	
		0133	02	Rekonstrukcije in adaptacije	0	10.000	10.000	11.806		118,1	118,1	
		0133	0232	Manjša investicijska dela skupaj	0	10.000	10.000	11.806		118,1	118,1	
		0133	03	Študije o izvedljivosti projektov, projektna dokumentacija	3.048	5.000	5.000	3.044	99,9	60,9	60,9	
		0133	04	Vlaganja najemnikov v obnovo poslovnih prostorov	6.785	16.000	16.000	41.192	607,1	257,5	257,5	
		0133	06	Vračila zneskov infrastrukture kupcem PP MELJE	0	34.000	5.200	0		0,0	0,0	
<b>SKUPAJ</b>					<b>17.658.127</b>	<b>20.063.830</b>	<b>20.171.379</b>	<b>17.296.775</b>	<b>98,0</b>	<b>86,2</b>	<b>85,7</b>	

**REALIZACIJA FINANČNEGA NAČRTA ODHODKOV MESTNE OBČINE MARIBOR ZA LETO 2004**

v tisočih SIT											
FNU	FK	PP	APP	Opis	Realizacija 2003	FN 2004	Veljavni FN 2004	Realizacija 2004	Indeks 9:6	Indeks 9:7	Indeks 9:8
1	3	2	4	5	6	7	8	9	10	11	12
<b>0101</b>			<b>Mestna uprava</b>		<b>1.942.105</b>	<b>2.412.410</b>	<b>2.375.526</b>	<b>2.143.563</b>	<b>110,4</b>	<b>88,9</b>	<b>90,2</b>
<b>010101</b>			<b>PLAČE, PRISPEVKI IN DODATKI ZAPOSLENIH</b>		<b>1.027.354</b>	<b>1.109.771</b>	<b>1.112.456</b>	<b>1.108.545</b>	<b>107,9</b>	<b>99,9</b>	<b>99,6</b>
		<b>1101</b>	<b>PLAČE SMS</b>		<b>45.630</b>	<b>45.422</b>	<b>45.422</b>	<b>46.794</b>	<b>102,6</b>	<b>103,0</b>	<b>103,0</b>
	0111		Plače		45.630	45.422	45.422	46.794	102,6	103,0	103,0
		<b>1102</b>	<b>PLAČE FN</b>		<b>119.993</b>	<b>129.954</b>	<b>130.257</b>	<b>130.036</b>	<b>108,4</b>	<b>100,1</b>	<b>99,8</b>
	0111		Plače		119.993	129.954	130.257	130.036	108,4	100,1	99,8
		<b>1103</b>	<b>PLAČE DD</b>		<b>121.959</b>	<b>131.560</b>	<b>131.560</b>	<b>125.341</b>	<b>102,8</b>	<b>95,3</b>	<b>95,3</b>
	0111		Plače		121.959	131.560	131.560	125.341	102,8	95,3	95,3
		<b>1104</b>	<b>PLAČE SPZ</b>		<b>149.881</b>	<b>170.593</b>	<b>170.593</b>	<b>161.019</b>	<b>107,4</b>	<b>94,4</b>	<b>94,4</b>
	0111	01	Plače oddelka		87.331	98.951	98.951	94.837	108,6	95,8	95,8
	0111	02	Skupni stroški za plače in druge izdatke zaposlenim v MU		332	1.421	1.421	1.374	413,6	96,7	96,7
	0111	03	Plače delavcev iz MČ in KS		62.218	70.222	70.222	64.808	104,2	92,3	92,3
		<b>1105</b>	<b>PLAČE GD</b>		<b>42.141</b>	<b>41.528</b>	<b>41.528</b>	<b>41.841</b>	<b>99,3</b>	<b>100,8</b>	<b>100,8</b>
	0111		Plače		42.141	41.528	41.528	41.841	99,3	100,8	100,8
		<b>1107</b>	<b>PLAČE KD</b>		<b>143.227</b>	<b>167.516</b>	<b>167.516</b>	<b>169.934</b>	<b>118,6</b>	<b>101,4</b>	<b>101,4</b>
	0111		Plače		143.227	167.516	167.516	169.934	118,6	101,4	101,4
		<b>1108</b>	<b>PLAČE ZPN</b>		<b>51.123</b>	<b>51.644</b>	<b>51.644</b>	<b>52.694</b>	<b>103,1</b>	<b>102,0</b>	<b>102,0</b>
	0111		Plače zavoda		50.680	51.644	51.644	52.694	104,0	102,0	102,0
	0111	01	Plača pripravnice		443	0	0	0	0,0	0,0	0,0
		<b>1109</b>	<b>PLAČE ZŠ</b>		<b>30.155</b>	<b>35.219</b>	<b>35.219</b>	<b>34.238</b>	<b>113,5</b>	<b>97,2</b>	<b>97,2</b>
	0111		Plače		30.155	35.219	35.219	34.238	113,5	97,2	97,2
		<b>1111</b>	<b>PLAČE ZVO</b>		<b>36.448</b>	<b>37.015</b>	<b>39.397</b>	<b>41.375</b>	<b>113,5</b>	<b>111,8</b>	<b>105,0</b>
	0111		Plače		36.448	37.015	39.397	41.375	113,5	111,8	105,0
		<b>1112</b>	<b>PLAČE MI</b>		<b>89.025</b>	<b>95.937</b>	<b>95.937</b>	<b>99.991</b>	<b>112,3</b>	<b>104,2</b>	<b>104,2</b>
	0111		Plače		89.025	95.937	95.937	99.991	112,3	104,2	104,2
		<b>1113</b>	<b>PLAČE SZR</b>		<b>22.195</b>	<b>21.386</b>	<b>21.386</b>	<b>24.328</b>	<b>109,6</b>	<b>113,8</b>	<b>113,8</b>
	0111		Plače		22.195	21.386	21.386	24.328	109,6	113,8	113,8
		<b>1114</b>	<b>PLAČE GOP</b>		<b>138.091</b>	<b>139.697</b>	<b>139.697</b>	<b>138.998</b>	<b>100,7</b>	<b>99,5</b>	<b>99,5</b>
	0111		Plače		138.091	139.697	139.697	138.998	100,7	99,5	99,5
		<b>1115</b>	<b>PLAČE GIC</b>		<b>20.768</b>	<b>24.470</b>	<b>24.470</b>	<b>22.157</b>	<b>106,7</b>	<b>90,5</b>	<b>90,5</b>
	0111		Plače		20.768	24.470	24.470	22.157	106,7	90,5	90,5
		<b>1116</b>	<b>PLAČE SFN</b>		<b>16.718</b>	<b>17.829</b>	<b>17.829</b>	<b>19.799</b>	<b>118,4</b>	<b>111,0</b>	<b>111,0</b>
	0111		Plače		16.718	17.829	17.829	19.799	118,4	111,0	111,0
<b>010102</b>			<b>MATERIALNI STROŠKI</b>		<b>369.476</b>	<b>382.198</b>	<b>398.074</b>	<b>380.512</b>	<b>103,0</b>	<b>99,6</b>	<b>95,6</b>
		<b>2101</b>	<b>MATERIALNI STROŠKI SMS</b>		<b>1.373</b>	<b>1.277</b>	<b>1.277</b>	<b>1.139</b>	<b>83,0</b>	<b>89,2</b>	<b>89,2</b>
	0133		Materialni stroški		1.373	1.277	1.277	1.139	83,0	89,2	89,2
		<b>2102</b>	<b>MATERIALNI STROŠKI FN</b>		<b>13.355</b>	<b>14.357</b>	<b>14.271</b>	<b>13.002</b>	<b>97,4</b>	<b>90,6</b>	<b>91,1</b>
	0133		Materialni stroški		4.892	4.264	4.264	5.306	108,5	124,4	124,4
	0133	01	Vzdrževanje programske opreme MAOP		4.379	5.273	5.187	3.737	85,3	70,9	72,0
	0133	02	Vzdrževanje programske opreme MANTO		4.084	4.820	4.820	3.960	97,0	82,2	82,2
		<b>2103</b>	<b>MATERIALNI STROŠKI DD</b>		<b>3.972</b>	<b>3.693</b>	<b>4.062</b>	<b>3.897</b>	<b>98,1</b>	<b>105,5</b>	<b>95,9</b>
	0133		Materialni stroški		3.972	3.693	4.062	3.897	98,1	105,5	95,9
		<b>2104</b>	<b>MATERIALNI STROŠKI SPZ</b>		<b>56.617</b>	<b>77.860</b>	<b>77.491</b>	<b>64.396</b>	<b>113,7</b>	<b>82,7</b>	<b>83,1</b>
	0133	01	Materialni stroški oddelka		3.454	3.012	3.012	2.775	80,3	92,1	92,1
	0133	02	Skupni stroški mestne uprave		53.163	74.848	74.479	61.621	115,9	82,3	82,7
	0133	0201	Stroški informacijskega sistema		19.113	22.000	22.000	23.467	122,8	106,7	106,7
	0133	0202	Stroški objav javnih razpisov in drugih objav		742	1.031	1.031	629	84,8	61,0	61,0
	0133	0203	Stroški glavne pisarne		27.138	30.062	30.062	24.214	89,2	80,5	80,5
	0133	0204	Zavarovanje, izobraževanje in zdravstvena preventiva zaposlenih		5.679	14.264	13.895	5.586	98,4	39,2	40,2
	0133	0205	Obvezna počitniška praksa dijakov in študentov		115	115	115	745	646,7	647,5	647,5
	0133	0206	Novoletna obdaritev otrok in srečanje upokojeincev		376	376	376	548	145,8	145,7	145,7
	0133	0207	Stroški odvetniških storitev		0	7.000	7.000	6.432		91,9	91,9
		<b>2105</b>	<b>MATERIALNI STROŠKI GD</b>		<b>2.167</b>	<b>2.015</b>	<b>2.015</b>	<b>1.733</b>	<b>80,0</b>	<b>86,0</b>	<b>86,0</b>
	0133		Materialni stroški		2.167	2.015	2.015	1.733	80,0	86,0	86,0
		<b>2107</b>	<b>MATERIALNI STROŠKI KD</b>		<b>6.759</b>	<b>6.285</b>	<b>6.285</b>	<b>5.912</b>	<b>87,5</b>	<b>94,1</b>	<b>94,1</b>
	0133		Materialni stroški		6.759	6.285	6.285	5.912	87,5	94,1	94,1
		<b>2108</b>	<b>MATERIALNI STROŠKI ZPN</b>		<b>3.893</b>	<b>3.620</b>	<b>3.620</b>	<b>3.116</b>	<b>80,0</b>	<b>86,1</b>	<b>86,1</b>
	0133		Materialni stroški		3.893	3.620	3.620	3.116	80,0	86,1	86,1
		<b>2109</b>	<b>MATERIALNI STROŠKI ZŠ</b>		<b>1.409</b>	<b>1.310</b>	<b>1.610</b>	<b>1.545</b>	<b>109,6</b>	<b>117,9</b>	<b>95,9</b>
	0133		Materialni stroški		1.409	1.310	1.610	1.545	109,6	117,9	95,9
		<b>2111</b>	<b>MATERIALNI STROŠKI ZVO</b>		<b>3.236</b>	<b>3.009</b>	<b>3.009</b>	<b>2.269</b>	<b>70,1</b>	<b>75,4</b>	<b>75,4</b>
	0133		Materialni stroški		3.236	3.009	3.009	2.269	70,1	75,4	75,4
		<b>2112</b>	<b>MATERIALNI STROŠKI MI</b>		<b>7.769</b>	<b>7.225</b>	<b>7.886</b>	<b>7.844</b>	<b>101,0</b>	<b>108,6</b>	<b>99,5</b>
	0133		Materialni stroški		7.769	7.225	7.886	7.844	101,0	108,6	99,5
		<b>2113</b>	<b>MATERIALNI STROŠKI SZR</b>		<b>689</b>	<b>640</b>	<b>640</b>	<b>617</b>	<b>89,6</b>	<b>96,4</b>	<b>96,4</b>
	0133		Materialni stroški		689	640	640	617	89,6	96,4	96,4
		<b>2114</b>	<b>MATERIALNI STROŠKI GOP</b>		<b>263.868</b>	<b>256.843</b>	<b>271.843</b>	<b>271.948</b>	<b>103,1</b>	<b>105,9</b>	<b>100,0</b>

										v tisočih SIT		
FNU	FK	PP	APP	Opis	Realizacija	FN 2004	Veljavni	Realizacija	Indeks	Indeks	Indeks	
1	3	2	4	5	6	7	FN 2004	2004	9:6	9:7	9:8	
	0133		01	Materialni stroški oddelka OGOP	3.595	3.343	3.343	3.686	102,5	110,2	110,2	
	0133		02	Skupni materialni stroški mestne in državne uprave	260.273	253.500	268.500	268.262	103,1	105,8	99,9	
	0133		0201	Stroški mestne uprave	0	174.500	189.500	932		0,5	0,5	
	0133		0202	Stroški za državno upravo	0	74.000	74.000	0		0,0	0,0	
	0133		0203	Stroški - razno	0	5.000	5.000	1.144		22,9	22,9	
			<b>2115</b>	<b>MATERIALNI STROŠKI GIC</b>	<b>2.489</b>	<b>2.315</b>	<b>2.315</b>	<b>1.357</b>	<b>54,5</b>	<b>58,6</b>	<b>58,6</b>	
	0133		00	Materialni stroški	2.489	2.315	2.315	1.357	54,5	58,6	58,6	
			<b>2116</b>	<b>MATERIALNI STROŠKI SFN</b>	<b>1.881</b>	<b>1.749</b>	<b>1.749</b>	<b>1.738</b>	<b>92,4</b>	<b>99,4</b>	<b>99,4</b>	
	0133		00	Materialni stroški	1.881	1.749	1.749	1.738	92,4	99,4	99,4	
<b>010103</b>			<b>JAVNA DELA</b>		<b>21.175</b>	<b>19.234</b>	<b>19.376</b>	<b>11.502</b>	<b>54,3</b>	<b>59,8</b>	<b>59,4</b>	
			<b>3360</b>	<b>Mestni inšpektorat</b>	<b>7.221</b>	<b>839</b>	<b>981</b>	<b>980</b>	<b>13,6</b>	<b>116,9</b>	<b>99,9</b>	
	1090		00	Javna dela	7.221	839	981	980	13,6	116,9	99,9	
			<b>3370</b>	<b>Oddelek za družbene dejavnosti</b>	<b>5.954</b>	<b>7.253</b>	<b>7.253</b>	<b>5.939</b>	<b>99,7</b>	<b>81,9</b>	<b>81,9</b>	
	1090		00	Javna dela	5.954	7.253	7.253	5.939	99,7	81,9	81,9	
			<b>3380</b>	<b>Oddelek za splošne in pravne zadeve</b>	<b>2.499</b>	<b>3.356</b>	<b>3.356</b>	<b>1.456</b>	<b>58,3</b>	<b>43,4</b>	<b>43,4</b>	
	1090		00	Javna dela	2.499	3.356	3.356	1.456	58,3	43,4	43,4	
			<b>3381</b>	<b>Oddelek za finance</b>	<b>3.923</b>	<b>3.301</b>	<b>3.301</b>	<b>1.646</b>	<b>42,0</b>	<b>49,9</b>	<b>49,9</b>	
	1090		00	Javna dela	3.923	3.301	3.301	1.646	42,0	49,9	49,9	
			<b>3384</b>	<b>Oddelek za gospod. s posl. in upr. pr.ter prem.premož.</b>	<b>1.577</b>	<b>4.485</b>	<b>4.485</b>	<b>1.481</b>	<b>93,9</b>	<b>33,0</b>	<b>33,0</b>	
	1090		00	Javna dela	1.577	4.485	4.485	1.481	93,9	33,0	33,0	
<b>010104</b>			<b>INVESTICIJSKO VZDRŽEVANJE OBJEKTOV</b>		<b>41.548</b>	<b>63.000</b>	<b>65.200</b>	<b>23.909</b>	<b>57,5</b>	<b>38,0</b>	<b>36,7</b>	
			<b>9201</b>	<b>INVESTICIJSKO VZDRŽEVANJE OBJEKTOV</b>	<b>41.548</b>	<b>63.000</b>	<b>65.200</b>	<b>23.909</b>	<b>57,5</b>	<b>38,0</b>	<b>36,7</b>	
	0133		00	Investicijsko vzdrževanje objektov	41.548	0	0	0	0,0	0,0	0,0	
	0133		01	Mestna uprava	0	23.300	23.000	9.421		40,4	41,0	
	0133		03	Objekti splošnega pomena	0	39.700	42.200	14.488		36,5	34,3	
<b>010105</b>			<b>OBNOVA OPREME</b>		<b>10.738</b>	<b>11.000</b>	<b>11.000</b>	<b>7.717</b>	<b>71,9</b>	<b>70,2</b>	<b>70,2</b>	
			<b>2132</b>	<b>OBNOVA OPREME</b>	<b>10.738</b>	<b>11.000</b>	<b>11.000</b>	<b>7.717</b>	<b>71,9</b>	<b>70,2</b>	<b>70,2</b>	
	0133		00	Obnova opreme	10.738	11.000	11.000	7.717	71,9	70,2	70,2	
			<b>7440</b>	<b>MEDNARODNI PROJEKTI - PHARE PROGRAM</b>	<b>0</b>			<b>0</b>				
<b>010106</b>			<b>INVESTICIJSKO VZDRŽEVANJE RAČUNALNIŠKE OPREME</b>		<b>31.180</b>	<b>42.000</b>	<b>42.000</b>	<b>38.186</b>	<b>122,5</b>	<b>90,9</b>	<b>90,9</b>	
			<b>9200</b>	<b>INVESTICIJSKO VZDRŽEVANJE</b>	<b>26.553</b>	<b>35.000</b>	<b>35.000</b>	<b>32.207</b>	<b>121,3</b>	<b>92,0</b>	<b>92,0</b>	
	0133		01	Obnova programske opreme	13.803	15.000	15.000	18.578	134,6	123,9	123,9	
	0133		02	Obnova strojne opreme	10.365	20.000	20.000	13.629	131,5	68,1	68,1	
	0133		03	Programske licence	2.385	0	0	0	0,0	0,0	0,0	
			<b>9400</b>	<b>RAČUNALNIŠKA PROGRAMSKA OPREMA</b>	<b>4.627</b>	<b>7.000</b>	<b>7.000</b>	<b>5.980</b>	<b>129,2</b>	<b>85,4</b>	<b>85,4</b>	
	0133		01	Računalniška progr.oprema - MAOP	591	1.500	1.500	489	82,7	32,6	32,6	
	0133		02	Računalniška progr. oprema - MANTO	4.037	5.500	5.500	5.491	136,0	99,8	99,8	
<b>010107</b>			<b>NOVOGRADNJE, REKONSTRUKCIJE IN ADAPTACIJE</b>		<b>77.757</b>	<b>191.411</b>	<b>173.511</b>	<b>98.176</b>	<b>126,3</b>	<b>51,3</b>	<b>56,6</b>	
			<b>9110</b>	<b>NOVOGRADNJE, REKONSTRUKCIJE IN ADAPTACIJE</b>	<b>77.757</b>	<b>191.411</b>	<b>173.511</b>	<b>98.176</b>	<b>126,3</b>	<b>51,3</b>	<b>56,6</b>	
	0133		00	Novogradnje, rekonstrukcije in adaptacije	933	0	0	0	0,0	0,0	0,0	
	0133		01	Zagrebska 20	360	0	0	0	0,0	0,0	0,0	
	0133		04	Maistrov trg 3	57.880	0	0	0	0,0	0,0	0,0	
	0133		05	Objekt Union	1.654	0	0	0	0,0	0,0	0,0	
	0133		10	Sofinanc. medicinske fakultete	16.929	0	0	0	0,0	0,0	0,0	
	0133		13	Mestna uprava	0	118.120	87.042	43.023		36,4	49,4	
	0133		1301	Maistrov trg 3	0	118.120	87.042	43.023		36,4	49,4	
	0133		14	Državna uprava	0	29.000	21.500	0		0,0	0,0	
	0133		1402	Maistrov trg 3 - delno	0	29.000	21.500	0		0,0	0,0	
	0133		15	Objekti splošnega pomena	0	44.291	64.968	55.153		124,5	84,9	
	0133		1502	Sofinanciranje medicinske fakultete	0	33.071	33.071	33.071		100,0	100,0	
	0133		1504	Žički dvorec	0	3.220	3.220	0		0,0	0,0	
	0133		1505	Minoritski samostan	0	3.000	3.000	840		28,0	28,0	
	0133		1506	Objekt Stara trta	0	5.000	5.000	0		0,0	0,0	
	0133		1507	Investicijska dokumentacija	0	0	5.600	6.696		0,0	119,6	
	0133		1508	Nakup stanovanj Koroška c. 26	0	0	15.078	14.546		0,0	96,5	
<b>010108</b>			<b>RAČUNALNIŠKA IN PROGRAMSKA OPREMA</b>		<b>48.433</b>	<b>70.000</b>	<b>70.000</b>	<b>62.280</b>	<b>128,6</b>	<b>89,0</b>	<b>89,0</b>	
			<b>9100</b>	<b>RAČUNALNIŠKA IN PROGRAMSKA OPREMA</b>	<b>48.433</b>	<b>70.000</b>	<b>70.000</b>	<b>62.280</b>	<b>128,6</b>	<b>89,0</b>	<b>89,0</b>	
	0133		00	Računalniška in programska oprema	17.566	0	0	0	0,0	0,0	0,0	
	0133		01	Nakup programske opreme	19.945	15.000	15.000	3.162	15,9	21,1	21,1	
	0133		02	Nakup strojne opreme	10.923	55.000	55.000	59.118	541,2	107,5	107,5	
<b>010109</b>			<b>NALOGE IN PROGRAMI</b>		<b>224.132</b>	<b>343.454</b>	<b>333.567</b>	<b>277.685</b>	<b>123,9</b>	<b>80,9</b>	<b>83,2</b>	
			<b>1626</b>	<b>INVESTICIJSKO VZDRŽEVANJE PROGRAMSKE OPREME GIS</b>	<b>13.718</b>	<b>19.700</b>	<b>19.700</b>	<b>18.406</b>	<b>134,2</b>	<b>93,4</b>	<b>93,4</b>	

										v tisočih SIT		
FNU	FK	PP	APP	Opis	Realizacija	FN 2004	Veljavni	Realizacija	Indeks	Indeks	Indeks	
1	3	2	4	5	2003	7	FN 2004	2004	9:6	9:7	9:8	
1	3	2	4	5	6	7	8	9	10	11	12	
	0133		01	Vzdrževanje programske opreme za GIS	2.633	5.600	5.600	4.410	167,5	78,8	78,8	
	0133		02	Investicijsko vzdrževanje programske opreme	11.085	14.100	14.100	13.996	126,3	99,3	99,3	
		<b>2160</b>		<b>STROŠKI POSTOPKOV V ZVEZI Z DENACIONALIZACIJO</b>	<b>517</b>	<b>850</b>	<b>850</b>	<b>620</b>	<b>120,0</b>	<b>72,9</b>	<b>72,9</b>	
	0133		01	Cenitev nepremičnin v ZDEN	517	850	850	620	120,0	72,9	72,9	
		<b>2161</b>		<b>UREJANJE PREMOŽENJSKO PRAVNIH STANJ</b>	<b>17.300</b>	<b>14.930</b>	<b>14.930</b>	<b>9.118</b>	<b>52,7</b>	<b>61,1</b>	<b>61,1</b>	
	0133		01	Sodne in druge takse	0	159	159	2		1,3	1,3	
	0133		02	Delilni načrti in urejanje ZK stanj	9.390	11.379	11.379	6.804	72,5	59,8	59,8	
	0133		03	Stroški izterjav, odvetniške storitve, notarske overitve	3.037	842	842	2.311	76,1	274,5	274,5	
	0133		04	Odškodnine	4.872	2.550	2.550	0	0,0	0,0	0,0	
		<b>2162</b>		<b>PRIDOBITEV STANDARDOV</b>	<b>728</b>	<b>1.500</b>	<b>1.500</b>	<b>1.070</b>	<b>147,0</b>	<b>71,3</b>	<b>71,3</b>	
	0133		00	Pridobitev ISO standarda	0	1.500	1.500	336		22,4	22,4	
	0133		01	Kontrolna presoja ISO STANDARDA	728	0	0	734	100,8	0,0	0,0	
		<b>2163</b>		<b>IZVEDBA SPREMENB MEJE NASELJA MARIBOR</b>	<b>0</b>	<b>735</b>	<b>735</b>	<b>0</b>	<b>0,0</b>	<b>0,0</b>	<b>0,0</b>	
	0133		00	Izvedba sprememb meje naselja Maribor	0	735	735	0		0,0	0,0	
		<b>2164</b>		<b>EVROPSKE ZADEVE</b>	<b>0</b>	<b>11.466</b>	<b>11.466</b>	<b>7.107</b>	<b>62,0</b>	<b>62,0</b>	<b>62,0</b>	
	0133		00	Evropske zadeve	0	11.466	11.466	7.107		62,0	62,0	
		<b>2165</b>		<b>E - MESTO</b>	<b>5.158</b>	<b>11.712</b>	<b>11.712</b>	<b>10.547</b>	<b>204,5</b>	<b>90,1</b>	<b>90,1</b>	
	0133		00	E - mesto	5.158	11.712	11.712	10.547	204,5	90,1	90,1	
		<b>2166</b>		<b>750-LETNICA MESTA</b>	<b>0</b>	<b>10.000</b>	<b>10.000</b>	<b>8.868</b>	<b>88,7</b>	<b>88,7</b>	<b>88,7</b>	
	0160		00	750-letnica mesta	0	10.000	10.000	8.868		88,7	88,7	
		<b>2175</b>		<b>STROŠKI UPRAVNIH IZVRŠB</b>	<b>0</b>	<b>670</b>	<b>9</b>	<b>0</b>	<b>0,0</b>	<b>0,0</b>	<b>0,0</b>	
	0133		00	Stroški upravnih izvršb	0	670	9	0		0,0	0,0	
		<b>2181</b>		<b>OGLAŠEVANJE - upravne naloge</b>	<b>9.947</b>	<b>9.452</b>	<b>9.452</b>	<b>9.422</b>	<b>94,7</b>	<b>99,7</b>	<b>99,7</b>	
	0133		00	Oglaševanje - upravne naloge	9.947	9.452	9.452	9.422	94,7	99,7	99,7	
		<b>2182</b>		<b>RAVNANJE Z NEPRAVILNO PARKIRANIMI IN ZAPUŠČENIMI VOZILI</b>	<b>20.060</b>	<b>19.472</b>	<b>19.472</b>	<b>19.472</b>	<b>97,1</b>	<b>100,0</b>	<b>100,0</b>	
	0133		00	Ravnanje z nepravilno parkiranimi in zapuščenimi vozili	20.060	19.472	19.472	19.472	97,1	100,0	100,0	
		<b>2184</b>		<b>STROŠKI POSTOPKOV IZ PRISTOJNOSTI ODDELKA</b>	<b>9.977</b>	<b>10.242</b>	<b>10.515</b>	<b>10.484</b>	<b>105,1</b>	<b>102,4</b>	<b>99,7</b>	
	0133		01	Stroški objave javnih razpisov	2.955	3.043	2.942	2.942	99,6	96,7	100,0	
	0133		02	Stroški strokovnega servisa pri obnovi objektov	5.102	5.255	5.589	5.579	109,3	106,2	99,8	
	0133		03	Stroški ekspertnih skupin	1.523	1.523	1.523	1.463	96,0	96,1	96,1	
	0133		04	Stroški predpisanih obrazcev za zdravstveno zavarovanje oseb brez prejemkov	397	421	461	501	126,0	118,9	108,6	
		<b>2185</b>		<b>UPRAVLJANJE S KAPITALSKIMI NALOŽBAMI</b>	<b>3.379</b>	<b>8.543</b>	<b>689</b>	<b>558</b>	<b>16,5</b>	<b>6,5</b>	<b>81,1</b>	
	0112		00	Upravljanje s kapitalskimi naložbami	3.379	5.015	561	558	16,5	11,1	99,6	
	0112		01	Pravno in finančno svetovanje	0	3.528	128	0		0,0	0,0	
		<b>3420</b>		<b>ŠTIPENDIJSKI SKLAD MESTNE OBČINE MARIBOR</b>	<b>13.873</b>	<b>23.359</b>	<b>23.359</b>	<b>19.136</b>	<b>137,9</b>	<b>81,9</b>	<b>81,9</b>	
	0133		00	Kadrovske štipendije in šolnine (MŠŠ)	13.873	23.359	23.359	19.136	137,9	81,9	81,9	
		<b>8102</b>		<b>DELOVANJE KS IN MČ</b>	<b>25.249</b>	<b>26.018</b>	<b>26.018</b>	<b>25.925</b>	<b>102,7</b>	<b>99,6</b>	<b>99,6</b>	
	0160		00	KS in MČ	0	818	818	725		88,6	88,6	
	0160		01	Mestna četrt Center	1.484	1.482	1.482	1.482	99,9	100,0	100,0	
	0160		02	Mestna četrt Ivan Cankar	1.484	1.482	1.482	1.482	99,9	100,0	100,0	
	0160		03	Mestna četrt Brezje-Dogoše-Zrkovci	1.484	1.482	1.482	1.482	99,9	100,0	100,0	
	0160		04	Mestna četrt Koroška vrata	1.484	1.482	1.482	1.482	99,9	100,0	100,0	
	0160		05	Mestna četrt Magdalena	1.484	1.482	1.482	1.482	99,9	100,0	100,0	
	0160		06	Mestna četrt Nova vas	1.484	1.482	1.482	1.482	99,9	100,0	100,0	
	0160		07	Mestna četrt Pobrežje	1.484	1.482	1.482	1.482	99,9	100,0	100,0	
	0160		08	Mestna četrt Radvanje	1.484	1.482	1.482	1.482	99,9	100,0	100,0	
	0160		09	Mestna četrt Tabor	1.484	1.482	1.482	1.482	99,9	100,0	100,0	
	0160		10	Mestna četrt Tezno	1.484	1.482	1.482	1.482	99,9	100,0	100,0	
	0160		11	Mestna četrt Studenci	1.484	1.482	1.482	1.482	99,9	100,0	100,0	
	0160		12	Krajevna skupnost Bresternica - Gaj	1.487	1.482	1.482	1.482	99,7	100,0	100,0	
	0160		13	Krajevna skupnost Kamnica	1.487	1.482	1.482	1.482	99,7	100,0	100,0	
	0160		14	Krajevna skupnost Limbuš	1.487	1.482	1.482	1.482	99,7	100,0	100,0	
	0160		15	Krajevna skupnost Pekre	1.487	1.482	1.482	1.482	99,7	100,0	100,0	
	0160		16	Krajevna skupnost Razvanje	1.487	1.482	1.482	1.482	99,7	100,0	100,0	
	0160		17	Krajevna skupnost Malečnik - Ruperče	1.487	1.482	1.482	1.482	99,7	100,0	100,0	
		<b>8103</b>		<b>PRENAKAZILO PRIHODKOV KS IN MČ</b>	<b>62.846</b>	<b>70.719</b>	<b>70.719</b>	<b>75.318</b>	<b>119,8</b>	<b>106,5</b>	<b>106,5</b>	
	0160		01	Mestna četrt Center	10.369	9.100	9.100	9.591	92,5	105,4	105,4	
	0160		02	Mestna četrt Ivan Cankar	3.845	4.254	4.254	4.604	119,7	108,2	108,2	
	0160		03	Mestna četrt Brezje-Dogoše-Zrkovci	1.632	1.825	1.825	1.838	112,6	100,7	100,7	
	0160		04	Mestna četrt Koroška vrata	1.877	5.680	5.680	3.853	205,3	67,8	67,8	
	0160		05	Mestna četrt Magdalena	2.430	3.020	3.020	1.545	63,6	51,1	51,1	
	0160		06	Mestna četrt Nova vas	2.197	2.840	2.840	5.587	254,3	196,7	196,7	
	0160		07	Mestna četrt Pobrežje	6.863	10.485	10.485	6.251	91,1	59,6	59,6	
	0160		08	Mestna četrt Radvanje	299	545	545	16	5,2	2,9	2,9	
	0160		09	Mestna četrt Tabor	1.179	1.817	1.817	1.371	116,3	75,4	75,4	
	0160		10	Mestna četrt Tezno	2.624	3.449	3.449	3.247	123,7	94,1	94,1	
	0160		11	Mestna četrt Studenci	3.537	2.676	2.676	4.010	113,4	149,9	149,9	
	0160		12	Krajevna skupnost Bresternica - Gaj	2.330	2.050	2.050	3.795	162,9	185,1	185,1	
	0160		13	Krajevna skupnost Kamnica	11.047	9.520	9.520	10.734	97,2	112,8	112,8	
	0160		14	Krajevna skupnost Limbuš	6.764	6.788	6.788	10.846	160,4	159,8	159,8	
	0160		15	Krajevna skupnost Pekre	380	500	500	559	147,1	111,9	111,9	
	0160		16	Krajevna skupnost Razvanje	1.514	1.390	1.390	1.534	101,3	110,4	110,4	
	0160		17	Krajevna skupnost Malečnik - Ruperče	3.961	4.780	4.780	5.938	149,9	124,2	124,2	
		<b>8104</b>		<b>DELOVANJE ORGANOV KS IN MČ</b>	<b>7.500</b>	<b>6.300</b>	<b>6.300</b>	<b>6.300</b>	<b>84,0</b>	<b>100,0</b>	<b>100,0</b>	
	0160		00	Delovanje organov KS in MČ	7.500	6.300	6.300	6.300	84,0	100,0	100,0	

										v tisočih SIT		
FNU	FK	PP	APP	Opis	Realizacija 2003	FN 2004	Veljavni FN 2004	Realizacija 2004	Indeks 9:6	Indeks 9:7	Indeks 9:8	
1	3	2	4	5	6	7	8	9	10	11	12	
		<b>8383</b>		<b>DRUGI ODHODKI</b>	<b>7.589</b>	<b>14.758</b>	<b>13.114</b>	<b>8.677</b>	<b>114,3</b>	<b>58,8</b>	<b>66,2</b>	
	0112		02	Odhodki iz prejšnjih obračunskih obdobij	1.037	4.758	3.114	204	19,7	4,3	6,6	
	0112		05	Stroški plačilnega prometa in bančni stroški	6.552	10.000	10.000	8.472	129,3	84,7	84,7	
		<b>9120</b>		<b>RAČUNALNIŠKA PROGRAMSKA OPREMA GIS</b>	<b>26.294</b>	<b>83.027</b>	<b>83.027</b>	<b>46.656</b>	<b>177,4</b>	<b>56,2</b>	<b>56,2</b>	
	0133		01	Nakup programske opreme za GIS	0	3.500	3.500	679	#DEL/0!	19,4	19,4	
	0133		02	Nakup podatkovnih baz	850	1.800	1.800	959	112,8	53,3	53,3	
	0133		03	Izdelava in vzdrževanje podatkovnih baz	8.920	16.700	16.700	19.317	216,6	115,7	115,7	
	0133		04	Izdelava aplikacij	16.524	61.027	61.027	25.700	155,5	42,1	42,1	
<b>010110</b>			<b>REZERVE</b>		<b>90.000</b>	<b>126.000</b>	<b>96.000</b>	<b>96.000</b>	<b>106,7</b>	<b>76,2</b>	<b>100,0</b>	
		<b>1310</b>		<b>PRORAČUNSKA REZERVA</b>	<b>90.000</b>	<b>96.000</b>	<b>96.000</b>	<b>96.000</b>	<b>106,7</b>	<b>100,0</b>	<b>100,0</b>	
	1090		00	Proračunska rezerva	90.000	96.000	96.000	96.000	106,7	100,0	100,0	
		<b>1320</b>		<b>SPLOŠNA PRORAČUNSKA REZERVACIJA</b>	<b>0</b>	<b>30.000</b>	<b>0</b>	<b>0</b>		<b>0,0</b>	<b>0,0</b>	
	0133		00	Splošna proračunska rezervacija	0	30.000	0	0		0,0	0,0	
<b>010111</b>			<b>OBRESTI - GOSPODARSKE JAVNE SLUŽBE</b>		<b>311</b>	<b>54.343</b>	<b>54.343</b>	<b>39.052</b>		<b>71,9</b>	<b>71,9</b>	
		<b>6102</b>		<b>OBRESTI - GOSPODARSKE JAVNE SLUŽBE</b>	<b>311</b>	<b>54.343</b>	<b>54.343</b>	<b>39.052</b>		<b>71,9</b>	<b>71,9</b>	
	0171		00	Obresti - gospodarske javne službe	311	54.343	54.343	39.052		71,9	71,9	

<b>ZBIR ODHODKOV PO PODROČJIH PRORAČUNSKE PORABE IN STROŠKOVNIH MESTIH</b>									
<b>v tisočih SIT</b>									
FNU	SM	Opis	Realizacija 2003	FN 2004 sprejet	FN 2004 veljavni	Realizacija 2004	Indeks 7:4	Indeks 7:5	Indeks 7:6
1	2	3	4	5	6	7	8	9	10
<b>01</b>		<b>MESTNA UPRAVA IN ORGANI OBČINE</b>	<b>2.249.922</b>	<b>2.710.112</b>	<b>3.084.128</b>	<b>2.554.782</b>	<b>113,5</b>	<b>94,3</b>	<b>82,8</b>
<b>0101</b>		<b>Mestna uprava</b>	<b>1.942.107</b>	<b>2.412.410</b>	<b>2.786.426</b>	<b>2.261.976</b>	<b>116,5</b>	<b>93,8</b>	<b>81,2</b>
<b>0102</b>		<b>Organi občine</b>	<b>307.815</b>	<b>297.702</b>	<b>297.702</b>	<b>292.806</b>	<b>95,1</b>	<b>98,4</b>	<b>98,4</b>
	0101	Župan	165.832	155.728	155.728	153.006	92,3	98,3	98,3
	0201	Mestni svet	129.238	132.574	134.074	132.285	102,4	99,8	98,7
	0201	Nadzorni odbor	5.140	6.900	6.900	6.588	128,2	95,5	95,5
	0201	Mestna volilna komisija	7.605	2.500	1.000	927	12,2	37,1	92,7
<b>02</b>		<b>DEJAVNOSTI</b>	<b>15.408.207</b>	<b>17.353.717</b>	<b>17.087.250</b>	<b>14.741.993</b>	<b>95,7</b>	<b>85,0</b>	<b>86,3</b>
	04	<i>Družbene dejavnosti</i>	<i>5.916.298</i>	<i>6.387.461</i>	<i>6.092.038</i>	<i>6.086.800</i>	<i>102,9</i>	<i>95,3</i>	<i>99,9</i>
	0402	Predšolska vzgoja	2.446.699	2.729.056	2.827.475	2.827.051	115,5	103,6	100,0
	0403	Šolstvo	1.301.815	1.090.582	1.082.150	1.082.150	83,1	99,2	100,0
	0405	Kultura	1.151.654	1.549.618	1.139.406	1.138.259	98,8	73,5	99,9
	0406	Socialno varstvo	792.151	717.293	731.089	730.977	92,3	101,9	100,0
	0407	Zdravstvo	223.979	300.912	311.918	308.363	137,7	102,5	98,9
	0602	Gospodarske dejavnosti	314.374	310.258	310.948	300.109	95,5	96,7	96,5
	08	<i>Komunalne dejavnosti</i>	<i>6.544.646</i>	<i>7.443.140</i>	<i>7.456.723</i>	<i>5.641.021</i>	<i>86,2</i>	<i>75,8</i>	<i>75,7</i>
	0802	Okolje in prostor	720.800	681.342	718.842	683.118	94,8	100,3	95,0
	0803	Ceste	1.512.298	1.694.912	1.625.062	1.534.942	101,5	90,6	94,5
	0804	Javna razsvetljava	461.486	442.392	512.242	512.178	111,0	115,8	100,0
	0805	Promet	687.935	675.831	681.914	634.664	92,3	93,9	93,1
	0806	Komunalna hidrotehnika	1.531.327	1.183.531	1.183.531	623.224	40,7	52,7	52,7
	0807	Komunalna energetika	99.093	315.022	315.022	307.188	310,0	97,5	97,5
	0808	Čistilna naprava in kolektor	965.572	679.000	679.000	637.588	66,0	93,9	93,9
	0809	Ravnanje z odpadki	475.788	1.602.410	1.602.410	676.533	142,2	42,2	42,2
	0810	Komunalno opremljanje stavbnih zemljišč	90.347	168.700	138.700	31.586	35,0	18,7	22,8
	0902	Prostorsko načrtovanje	116.288	143.471	64.992	62.578	53,8	43,6	96,3
	1002	Šport	877.005	960.933	966.933	891.513	101,7	92,8	92,2
	1202	Varstvo okolja	49.752	46.163	47.140	42.278	85,0	91,6	89,7
	1402	Požarna varnost, zaščita in reševanje	527.781	569.631	569.631	492.981	93,4	86,5	86,5
	1701	Ostale organizacije	14.992	17.027	17.027	16.730	111,6	98,3	98,3
	1801	Stanovanjsko gospodarstvo	397.413	473.622	473.622	164.263	41,3	34,7	34,7
	1901	Gospodarjenje s stavbnimi zemljišči	507.629	718.679	804.864	800.878	157,8	111,4	99,5
	2003	Poslovni prostori	142.029	283.332	283.332	242.842	171,0	85,7	85,7
		<b>SKUPAJ 01 IN 02</b>	<b>17.658.127</b>	<b>20.063.830</b>	<b>20.171.379</b>	<b>17.296.775</b>	<b>98,0</b>	<b>86,2</b>	<b>85,7</b>



**ZBIR ODHODKOV PO SKUPINAH POSTAVK IN PODROČJIH DEJAVNOSTI**

v tisočih SIT								
SP	Opis	Realizacija 2003	FN 2004 sprejeti	FN 2004 veljavni	Realizacija 2004	Indeks 6:3	Indeks 6:4	Indeks 6:5
1	2	3	4	5	6	7	8	9
<b>01</b>	<b>DELOVANJE UPRAVE</b>	<b>1.396.830</b>	<b>1.491.969</b>	<b>1.510.530</b>	<b>1.489.057</b>	<b>106,6</b>	<b>99,8</b>	<b>98,6</b>
<b>02</b>	<b>NALOGE IN PROGRAMI</b>	<b>350.161</b>	<b>430.361</b>	<b>342.972</b>	<b>317.478</b>	<b>90,7</b>	<b>73,8</b>	<b>92,6</b>
<b>03</b>	<b>DELOVANJE ORGANOV</b>	<b>307.815</b>	<b>297.702</b>	<b>297.702</b>	<b>292.807</b>	<b>95,1</b>	<b>98,4</b>	<b>98,4</b>
<b>04</b>	<b>ODPLAČILA KREDITOV</b>	<b>87.027</b>	<b>133.287</b>	<b>131.958</b>	<b>112.413</b>	<b>129,2</b>	<b>84,3</b>	<b>85,2</b>
<b>06</b>	<b>REZERVE</b>	<b>90.000</b>	<b>126.000</b>	<b>96.000</b>	<b>96.000</b>	<b>106,7</b>	<b>76,2</b>	<b>100,0</b>
<b>07</b>	<b>REDNI PROGRAMI</b>	<b>9.991.844</b>	<b>9.913.387</b>	<b>10.218.292</b>	<b>9.880.200</b>	<b>98,9</b>	<b>99,7</b>	<b>96,7</b>
	<b>Družbene dejavnosti</b>	<b>4.702.195</b>	<b>5.091.207</b>	<b>5.222.719</b>	<b>5.221.461</b>	<b>111,0</b>	<b>102,6</b>	<b>100,0</b>
	Predšolska vzgoja	2.345.587	2.546.006	2.642.721	2.642.715	112,7	103,8	100,0
	Šolstvo	676.815	742.146	743.140	743.139	109,8	100,1	100,0
	Kultura	943.186	958.085	980.377	979.230	103,8	102,2	99,9
	Socialno varstvo	518.620	577.912	577.037	576.983	111,3	99,8	100,0
	Zdravstvo	217.987	267.058	279.444	279.394	128,2	104,6	100,0
	<b>Komunalna direkcija</b>	<b>3.833.205</b>	<b>3.312.187</b>	<b>3.412.750</b>	<b>3.196.216</b>	<b>83,4</b>	<b>96,5</b>	<b>93,7</b>
	Okolje in prostor	624.105	577.354	594.592	591.555	94,8	102,5	99,5
	Ceste	1.005.232	930.912	920.412	916.106	91,1	98,4	99,5
	Javna razsvetljava	445.190	412.000	481.850	481.786	108,2	116,9	100,0
	Promet	540.394	561.511	583.094	554.184	102,6	98,7	95,0
	Komunalna hidrotehnika	0	9.000	9.000	4.985		55,4	55,4
	Čistilna naprava in kolektor	922.923	384.000	386.392	386.392	41,9	100,6	100,0
	Ravnanje z odpadki	295.361	437.410	437.410	261.208	88,4	59,7	59,7
	<b>Šport</b>	<b>555.020</b>	<b>560.912</b>	<b>582.142</b>	<b>581.890</b>	<b>104,8</b>	<b>103,7</b>	<b>100,0</b>
	<b>Požarna varnost, zaščita in reševanje</b>	<b>430.145</b>	<b>468.246</b>	<b>468.046</b>	<b>402.483</b>	<b>93,6</b>	<b>86,0</b>	<b>86,0</b>
	<b>Ostale organizacije</b>	<b>13.247</b>	<b>15.282</b>	<b>15.282</b>	<b>14.985</b>	<b>113,1</b>	<b>98,1</b>	<b>98,1</b>
	<b>Stanovanjsko gospodarstvo</b>	<b>157.841</b>	<b>142.942</b>	<b>149.942</b>	<b>123.723</b>	<b>78,4</b>	<b>86,6</b>	<b>82,5</b>
	<b>Gospodarjenje s stavbnimi zemljišči</b>	<b>180.087</b>	<b>173.279</b>	<b>189.279</b>	<b>188.492</b>	<b>104,7</b>	<b>108,8</b>	<b>99,6</b>
	<b>Poslovni prostori</b>	<b>120.104</b>	<b>149.332</b>	<b>178.132</b>	<b>150.950</b>	<b>125,7</b>	<b>101,1</b>	<b>84,7</b>
<b>08</b>	<b>PROGRAM OBNOVE OBJEKTOV IN OPREME</b>	<b>792.274</b>	<b>1.120.236</b>	<b>1.051.409</b>	<b>868.676</b>	<b>109,6</b>	<b>77,5</b>	<b>82,6</b>
	<b>Mestna uprava</b>	<b>97.184</b>	<b>135.700</b>	<b>137.900</b>	<b>88.218</b>	<b>90,8</b>	<b>65,0</b>	<b>64,0</b>
	<b>Dejavnosti</b>	<b>695.090</b>	<b>984.536</b>	<b>913.509</b>	<b>780.458</b>	<b>112,3</b>	<b>79,3</b>	<b>85,4</b>
	<b>Družbene dejavnosti</b>	<b>323.914</b>	<b>363.572</b>	<b>328.548</b>	<b>328.528</b>	<b>101,4</b>	<b>90,4</b>	<b>100,0</b>
	Predšolska vzgoja	94.750	89.756	91.816	91.812	96,9	102,3	100,0
	Šolstvo	208.002	206.893	202.605	202.604	97,4	97,9	100,0
	Kultura	19.709	62.770	29.830	29.830	151,4	47,5	100,0
	Socialno varstvo	1.453	2.153	2.297	2.282	157,1	106,0	99,3
	Zdravstvo	0	2.000	2.000	2.000		100,0	100,0
	<b>Komunalna direkcija</b>	<b>268.039</b>	<b>374.564</b>	<b>358.385</b>	<b>316.273</b>	<b>118,0</b>	<b>84,4</b>	<b>88,2</b>
	Okolje in prostor	29.831	38.372	54.423	25.041	83,9	65,3	46,0
	Ceste	129.432	256.000	223.770	211.106	163,1	82,5	94,3
	Javna razsvetljava	16.296	30.392	30.392	30.392	186,5	100,0	100,0
	Promet	92.480	49.800	49.800	49.734	53,8	99,9	99,9
	<b>Šport</b>	<b>18.749</b>	<b>89.816</b>	<b>77.262</b>	<b>77.051</b>	<b>411,0</b>	<b>85,8</b>	<b>99,7</b>
	<b>Požarna varnost, zaščita in reševanje</b>	<b>21.893</b>	<b>24.435</b>	<b>24.165</b>	<b>24.097</b>	<b>110,1</b>	<b>98,6</b>	<b>99,7</b>
	<b>Stanovanjsko gospodarstvo</b>	<b>53.008</b>	<b>118.149</b>	<b>111.149</b>	<b>20.579</b>	<b>38,8</b>	<b>17,4</b>	<b>18,5</b>
	<b>Poslovni prostori</b>	<b>9.487</b>	<b>14.000</b>	<b>14.000</b>	<b>13.930</b>	<b>146,8</b>	<b>99,5</b>	<b>99,5</b>
<b>09</b>	<b>POSEBNI PROGRAMI</b>	<b>684.823</b>	<b>691.000</b>	<b>698.253</b>	<b>669.625</b>	<b>97,8</b>	<b>96,9</b>	<b>95,9</b>
<b>10</b>	<b>INVESTICIJE - MESTNA UPRAVA</b>	<b>152.484</b>	<b>344.438</b>	<b>326.538</b>	<b>207.112</b>	<b>135,8</b>	<b>60,1</b>	<b>63,4</b>
<b>11</b>	<b>INVESTICIJE - DEJAVNOSTI</b>	<b>3.804.868</b>	<b>5.515.450</b>	<b>5.497.728</b>	<b>3.363.405</b>	<b>88,4</b>	<b>61,0</b>	<b>61,2</b>
	<b>Družbene dejavnosti</b>	<b>678.512</b>	<b>710.463</b>	<b>722.922</b>	<b>426.517</b>	<b>62,9</b>	<b>60,0</b>	<b>59,0</b>
	Predšolska vzgoja	3.335	90.144	89.854	89.440	2.681,9	99,2	99,5
	Šolstvo	350.911	71.857	73.110	73.110	20,8	101,7	100,0
	Kultura	181.604	521.367	532.863	240.375	132,4	46,1	45,1
	Socialno varstvo	142.662	0	0	0	0,0		
	Zdravstvo	0	27.095	27.095	23.592		87,1	87,1
	<b>Gospodarske dejavnosti</b>	<b>16.516</b>	<b>9.068</b>	<b>9.068</b>	<b>5.445</b>	<b>33,0</b>	<b>60,0</b>	<b>60,0</b>
	<b>Komunalna direkcija</b>	<b>2.356.675</b>	<b>3.681.882</b>	<b>3.611.662</b>	<b>2.061.333</b>	<b>87,5</b>	<b>56,0</b>	<b>57,1</b>
	Okolje in prostor	24.667	26.109	30.901	30.068	121,9	115,2	97,3
	Ceste	377.634	508.000	480.880	407.731	108,0	80,3	84,8
	Promet	10.532	29.520	14.020	0	0,0	0,0	0,0
	Komunalna hidrotehnika	1.531.327	1.174.531	1.174.531	618.239	40,4	52,6	52,6
	Komunalna energetika	99.093	315.022	315.022	307.188	310,0	97,5	97,5
	Čistilna naprava in kolektor	42.648	295.000	292.608	251.196	589,0	85,2	85,8
	Ravnanje z odpadki	180.427	1.165.000	1.165.000	415.325	230,2	35,7	35,7

							v tisočih SIT		
SP	Opis	Realizacija	FN 2004	FN 2004	Realizacija	Indeks	Indeks	Indeks	
		2003	sprejeti	veljavni	2004	6:3	6:4	6:5	
1	2	3	4	5	6	7	8	9	
	Komunalno opremljanje stavbnih zemljišč	90.347	168.700	138.700	31.586	35,0	18,7	22,8	
	<b>Šport</b>	<b>226.621</b>	<b>236.106</b>	<b>234.760</b>	<b>159.802</b>	<b>70,5</b>	<b>67,7</b>	<b>68,1</b>	
	<b>Stanovanjsko gospodarstvo</b>	<b>186.565</b>	<b>212.531</b>	<b>212.531</b>	<b>19.961</b>	<b>10,7</b>	<b>9,4</b>	<b>9,4</b>	
	<b>Gospodarjenje s stavbnimi zemljišči</b>	<b>327.542</b>	<b>545.400</b>	<b>615.585</b>	<b>612.385</b>	<b>187,0</b>	<b>112,3</b>	<b>99,5</b>	
	<b>Poslovni prostori</b>	<b>12.437</b>	<b>120.000</b>	<b>91.200</b>	<b>77.962</b>	<b>626,9</b>	<b>65,0</b>	<b>85,5</b>	
	<b>SKUPAJ</b>	<b>17.658.127</b>	<b>20.063.830</b>	<b>20.171.379</b>	<b>17.296.775</b>	<b>98,0</b>	<b>86,2</b>	<b>85,7</b>	

## **V. OBRAZLOŽITEV REALIZACIJE FINANČNEGA NAČRTA MOM**

### **01 MESTNA UPRAVA IN ORGANI OBČINE**

#### **0101 MESTNA UPRAVA**

##### **1. POROČILO O IZVEDBI PROGRAMA DELA MESTNE UPRAVE V LETU 2004**

V mestni upravi smo pripravili za leto 2004 program dela v zvezi s pripravo predlogov in drugih aktov, ki so bili posredovani v obravnavo in sprejem Mestnemu svetu.

Tako je Mestni svet v letu 2004 razpravljal o naslednjih gradivih:

- Odlok o proračunu MOM za leto 2004 z Načrtom razvojnega programa Mestne občine Maribor za obdobje 2004-2007
- Zadolževanje Mestne občine Maribor po Odloku o proračunu MOM za leto 2004
- Odlok o spremembah in dopolnitvah odloka o proračunu Mestne občine Maribor za leto 2004
- Zaključni račun proračuna MOM za leto 2003.
- Odlok o prostorskih ureditvenih pogojih (PUP) za Razvanje
- Odlok o prostorskih ureditvenih pogojih (PUP) za središče Peker
- Odlok o spremembah in dopolnitvah prostorskih sestavin dolgoročnega in srednjeročnega družbenega plana občine Maribor za območje MOM v letu 2003 zaradi spremembe namenske rabe v športno rekreacijske površine na delu območja prostorsko planskih enot RA 6 Z in TA 12 Z
- Odlok o spremembah in dopolnitvah prostorskih sestavin dolgoročnega in srednjeročnega družbenega plana občine Maribor za območje MOM – Programska zasnova za odsek zahodne obvoznice od Lackove ceste do blagovno distribucijskega centra v Mariboru
- Odlok o spremembah in dopolnitvah prostorskih sestavin družbenega plana občine Maribor za območje MOM na bodoči trasi podaljška Ceste proletarskih brigad od križišča z Dravograjsko do križišča z Limbuško cesto
- Odlok o spremembah in dopolnitvah prostorskih sestavin dolgoročnega in srednjeročnega družbenega plana občine Maribor za območje MOM za območje odlagališča nenevarnih odpadkov Vihra
- Odlok o ureditvenem načrtu območja pokopališča Pobrežje
- Odlok o spremembah in dopolnitvah odloka o ureditvenem načrtu za kare A in B med Partizansko cesto, Ulico heroja Šlandra, Kacovo in MLinsko ulico ter železniško progo v Mariboru

- Odlok o spremembah in dopolnitvah odloka o ureditvenem načrtu športno rekreacijskega območja Ljudski vrt
- Odlok o spremembah in dopolnitvah odloka o prostorsko ureditvenih pogojih za območje starega mestnega jedra v Mariboru
- Odlok o ureditvenem načrtu za del območja prostorsko planske enote Ta 5- S (Mladinski kulturni center Pekarna)
- Odlok o zazidalnem načrtu za južni del območja prostorsko planske enote KO 4 C
- Odlok o spremembah in dopolnitvah zazidalnega načrta za del območja S 16
- Odlok o zazidalnem načrtu za gručo v Rošpohu
- Odlok o spremembah in dopolnitvah odloka o zazidalnem načrtu za del centralne cone C4 v Mariboru
- Odlok o ustanovitvi javnega zavoda Pokrajinski muzej Maribor
- Odlok o ustanovitvi javnega zavoda Mladinski kulturni center Maribor
- Odlok o ustanovitvi javnega zavoda Muzej narodne osvoboditve Maribor
- Odlok o ustanovitvi javnega zavoda Umetnostna galerija Maribor
- Odlok o ustanovitvi javnega zavoda Lutkovno gledališče Maribor
- Odlok o ustanovitvi javnega zavoda kulturno prireditveni center Narodni dom Maribor
- Odlok o imenovanju ulic v naselju Maribor
- Odlok o spremembi odloka o opravljanju gospodarske javne službe oglaševanja
- Odlok o spremembah odloka o gospodarskih javnih službah v Mestni občini Maribor
- Odlok o spremembah odloka o načinu opravljanja gospodarskih javnih služb v Mestni občini Maribor
- Odlok o spremembah in dopolnitvah odloka o oddajanju prostorov, garaž in garažnih boksov v najem
- Odlok o razveljavitvi odloka o varstvu pred hrupom na območju MOM
- Odlok o razveljavitvi odloka o ravnanju s posebnimi odpadki v občini Maribor
- Odlok o rabi javnih površin in komunalnih taksah za njihovo uporabo
- Odlok o spremembah odloka o koncesiji za distribucijo zemeljskega plina na območju MOM
- Odlok o razveljavitvi odloka o potrditvi tržnega reda v občini Maribor

- Odlok o turistični taksi v MOM
- Odlok o spremembah in dopolnitvah odloka o pogojih opravljanja dejavnosti lokalnih turističnih vodnikov v MOM
- Odlok o dopolnitvi odloka o ustanovitvi javnega gospodarskega zavoda za turizem Maribor
- Odlok o spremembi odloka o ustanovitvi Javnega medobčinskega stanovanjskega sklada Maribor

## **SLUŽBA MESTNEGA SVETA**

Delovno področje in naloge Službe mestnega sveta MOM so opredeljene v Odloku o organizaciji in delovnem področju Mestne uprave Mestne občine Maribor, Poslovniku mestnega sveta MOM in Poslovniku nadzornega odbora MOM, temeljijo pa na koordinaciji in programih dela organov MOM, mestne volilne komisije, varnostnega sosveta in mestne uprave.

## **PRAVNE PODLAGE**

Pravne podlage za financiranje nalog iz proračuna za leto 2004 so določene v: Zakonu o lokalni samoupravi (Uradni list RS, št. 72/93, 57/94, 14/95, 26/97, 70/97, 10/98, 74/98, 70/00 – spremembe in dopolnitve – upoštevane so odločbe Ustavnega sodišča RS: 6/94, 45/94, 20/95, 73/95, 9/96, 39/96, 44/96, 59/99), Zakonu o državnem svetu (Uradni list RS, št. 44/92), Sklepu Mestnega sveta MOM o ustanovitvi in Poslovniku varnostnega sosveta v Mestni občini Maribor, Zakonu o lokalnih volitvah (Uradni list RS, št. 72-2630/93, 7-310/94, 33-1353/94, 61-2853/95, 70-2297/95, 20-844/98, 51/02), Zakon o volitvah v državni zbor (Uradni list RS, št. 44/92, 60/95, 67/97, 70/00), Zakon o volitvah poslancev iz Republike Slovenije v Evropski parlament (Uradni list RS, št. 40/04), Zakonu o volilni kampanji (Uradni list RS, št. 62-2109/94, 17-951/97), Zakonu o političnih strankah (Uradni list RS, št. 62-2110/94, 70-8659/2000, 51/02), Statutu Mestne občine Maribor (MUV, št. 27/95, 13/98, 17/98, 23/98, 5/00, 10/02, 6/04, 13/04), Pravilniku o plačah, nadomestilih in drugih prejemkih v Mestni občini Maribor, katere določa Mestni svet MOM (MUV, št. 24/99, 20/02) in Odloku o priznanjih in nagradah Mestne občine Maribor (MUV, št. 9/96, 7/02).

## **POROČILO O DELU SLUŽBE**

Služba mestnega sveta opravlja strokovne, organizacijske in druge administrativno tehnične naloge za delovanje mestnega sveta, njegovih teles in nadzornega odbora.

V letu 2004 je služba:

- izdelala terminski plan dela za mestni svet in delovna telesa;
- koordinirala pravočasne priprave in zbrala gradivo mestne uprave za obravnavo na posameznih sejah mestnega sveta;
- poskrbela za objavo vabil in gradiv za seje mestnega sveta na spletni strani Mestne občine Maribor;

- poskrbela za pravočasno zagotavljanje zadostnega števila izvodov gradiv in pravočasno posredovanje članom mestnega sveta in vodjem svetniških skupin;
- članom mestnega sveta kot predlagateljem gradiva za obravnavo na mestnem svetu pomagala pri pripravi predlogov sklepov in odlokov;
- pravočasno posredovala vabila in gradiva (amandmaje, stališča delovnih teles, predloge za razširitev dnevnega reda, dodatne obrazložitve, ipd.) za seje mestnega sveta;
- vodila, izdelovala zapisnike in snemala seje mestnega sveta, izdelovala, magnetograme, izpise sklepov ter posredovala pristojnim v mestni upravi;
- zbirala, urejala in posredovala pobude in vprašanja članov mestnega sveta ter zbirala in posredovala odgovore na pobude in vprašanja;
- pripravila gradiva, sklicevala seje, pisala zapisnike in posredovala sprejete sklepe in stališča delovnih teles mestnega sveta;
- obveščala mestne četrti in krajevne skupnosti o gradivih, ki jih je obravnaval mestni svet in so se nanašala na problematiko ožjih delov lokalne skupnosti;
- obveščala javnost o sejah in gradivih mestnega sveta in delovnih teles preko interneta in drugih medijev;
- opravljala strokovna in administrativno tehnična dela za člane mestnega sveta in klube svetnikov (dokumentacija, zakonodaja, zapisniki, magnetogrami...);
- pripravila razpise za direktorje javnih zavodov, ki jih imenuje lokalna skupnost;
- pripravljala objavo sprejetih sklepov in odlokov v Medobčinskem uradnem vestniku;
- opravljala strokovno, tehnično administrativno in organizacijsko delo za nadzorni odbor;
- vodila upravne postopke na drugi stopnji;
- opravljala strokovna, tehnično administrativna in organizacijska dela za volilno komisijo 7. VE, okrajne volilne komisije 5. – 11. in mestno volilno komisijo;
- opravljala strokovna, tehnično administrativna in organizacijska dela za varnostni sosvet;
- usklajevala dokumentacijo za uresničevanje standarda ISO 9001 - 2000;
- opravila vrsto drugih opravil po navodilih župana.

Na spletnih straneh [www.maribor.si](http://www.maribor.si) predstavljamo delo mestnega sveta. Redno se objavlja:

- vabila za seje mestnega sveta s predlogom dnevnega reda;
- vabila za seje delovnih teles mestnega sveta in nadzornega odbora;
- stališča delovnih teles in nadzornega odbora
- zapisniki sej mestnega sveta s sprejetimi sklepi;
- gradiva, ki jih obravnava mestni svet;
- sprejeti odloki;
- proračun in zaključni račun Mestne občine Maribor;
- pozivi za podelitev priznanj in nagrad v Mestni občini Maribor.

V letu 2004 so delo v službi mestnega sveta opravljali štirje uradniki z univerzitetno izobrazbo, tri strokovno tehnične delavke s srednješolsko izobrazbo in ena strokovno tehnična delavka z višjo izobrazbo.

## **ODDELEK ZA FINANCE**

Oddelek za finance je v letu 2004:

- opravljal naloge in aktivnosti v zvezi s proračunskim planiranjem, izvrševanjem in spremljanjem izvrševanja proračuna ter proračunskim poročanjem;
- izvajal finančna in računovodska opravila za finančno in stvarno premoženje mestne občine, mestnih četrti in krajevnih skupnosti;
- pripravljaval strokovne podlage in organiziral izgradnjo informacijskega sistema za potrebe proračunskega planiranja, izvrševanja in spremljanja proračuna, računovodskega evidentiranja in poročanja;
- dajal soglasja k pogodbam iz vseh proračunskih področij v postopku dajanja soglasij,
- dajal obvezna strokovna mnenja o finančnih elementih pri sklepanju pogodb, skladnosti investicijskih programov s finančnimi sredstvi
- izvajal naloge v zvezi z upravljanjem finančnega premoženja občine
- opravljal plačila, tekoče urejal, zajemal in sporočal podatke
- pripravljaval obvezne računovodske izkaze in izvajal računovodski nadzor itd.

Pri delu je sodeloval s posameznimi upravnimi organi, organizacijami in službami na občinskem in državnem nivoju, izvajalci splošnih in gospodarskih javnih služb ter različnimi zunanji strokovnimi institucijami in strokovnjaki. Oddelek je sodeloval na sejah matičnih odborov - Odbora za finance in nadzornega odbora ter na sejah vseh ostalih odborov in mestnega sveta v primerih, ko so le ti obravnavali gradiva vezana na delokrog oddelka. V takih primerih je oddelek predstavljal predlagana gradiva in odgovarjal na vprašanja, pripombe in stališča izpostavljena na sejah. Oddelek je sodeloval tudi na številnih delovnih in usklajevalnih sestankih, ki jih je organiziralo vodstvo mestne uprave v zvezi s planskimi dokumenti občine ter reševanjem zadev iz različnih strokovnih in vsebinskih področij, ki sodijo v delokroge vseh upravnih organov mestne uprave.

Pri izvajanju pristojnosti, nalog in aktivnosti je oddelek upošteval Zakon o javnih financah, Zakon o lokalni samoupravi, Zakon o financiranju občin, Zakon o gospodarskih družbah, Zakon o gospodarskih javnih službah, Zakon o računovodstvu, Slovenske računovodske standarde, Zakon o izvrševanju proračuna RS, Zakon o davku na dodano vrednost, področno zakonodajo za vsa različna področja v pristojnosti občine, ki jih pokrivajo proračunski uporabniki (upravni organi, organizacije, zavodi, službe in inšpektorat), zakone in predpise, ki se nanašajo na plače in prejemke delavcev, Odločbe Ustavnega sodišča ter druge predpise, navodila ter usmeritve, ki sta jih sprejela država in občina.

Izvajanje zahtevnih, strokovno in vsebinsko zelo različnih nalog ter reševanje zadev, ki se ne nanašajo le na finančno področje, zahteva obsežno znanje iz različnih področij pristojnosti in odgovornosti mestne uprave in pomeni veliko strokovno in finančno odgovornost delavcev oddelka. Oddelek je tako kot v letu 2003, tudi v letu 2004 opravljal poleg nalog, ki so določene v delokrogu oddelka in zajemajo vse od operativnih nalog do razvojnega in strateškega planiranja, tudi druge naloge, ki jih je oddelku dodelilo vodstvo mestne uprave in se nanašajo na sodelovanje in dajanje mnenj k praktično vsem zadevam, ki jih rešujejo posamezni upravni organi. Ne glede na to, da bi morala biti v odvisnosti od zahtevnosti in raznolikosti dela, odgovornosti za predlagane strokovne odločitve in odgovornosti za finančna sredstva, urejena tudi organizacija in kadrovska zasedba oddelka, usposabljanje in izobraževanje ter nagrajevanje delavcev oddelka, to tudi v letu 2004 ni bilo realizirano. V obstoječi organizaciji in sistemizaciji mestne uprave so vsa delovna mesta z enakimi nazivi enako vrednotena ne glede na različna potrebna znanja, obseg potrebnih znanj, vrste in stopnje odgovornosti ter pristojnosti.

Delo oddelka za finance je bilo tudi v letu 2004 organizirano v treh službah: finančni, računovodski in službi za proračun. Zaradi boleznin in invalidnin je bilo skozi celo leto odsotnih 1,98 delavca. Ne samo, da je bilo zelo veliko boleznin obračunanih, opazamo tudi, da so delno namesto ur boleznin delavci v obračun predložili koriščenje dopusta, kljub temu pa so konec leta ostali neizkoriščeni dopusti in ure v dobro, podobno kot v preteklih letih.

## **PRORAČUNSKO PLANIRANJE**

Med najpomembnejše in najobsežnejše naloge Oddelka za finance sodijo naloge vezane na pripravo proračunskih dokumentov občine, njihovo izvrševanje in spremljanje. Po Zakonu o javnih financah je za pripravo proračuna zadolžen župan. Predlog proračuna izdelata skupaj z mestno upravo, KS in MČ. Po ZJF ima številne operativne in koordinativne naloge pri pripravi proračuna, sprememb in rebalansa proračuna, finančna služba neposrednega uporabnika - mestne uprave. V MOM te naloge opravlja Oddelek za finance. Oddelek izvaja tudi naloge organiziranja in izvedbe priprave zaključnega računa za preteklo leto in polletnega poročila. Prav tako pripravlja navodila za izvrševanje aktualnega proračuna, v katerem so določeni načini, postopki in odgovornosti pri izvrševanju proračuna.

Do leta 2002 je bil proračun občine sprejet v skladu z zakonodajo pravočasno - pred začetkom proračunskega leta. Proračun občine za leto 2004 je bil sprejet šele 3.maja 2004, zato je oddelek v letu 2004 izvajal aktivnosti tako za pripravo in obravnavo proračuna za leto 2004, začasnega financiranja I-III 2004, podaljšanja začasnega financiranja IV-VI 2004, kot proračuna za leto 2005. Posebej obremenjen je bil oddelek v prvem četrtletju leta 2004, ko je poleg planskih aktivnosti vezanih na tekoče leto, istočasno pripravljal zaključni račun za preteklo leto.

### **Aktivnosti in postopki za pripravo Proračuna MOM za leto 2004 in podlag za financiranje funkcij in nalog občine v obdobju do sprejetja proračuna**

Konkretne aktivnosti za pripravo proračuna za leto 2004 je oddelek začel že v mesecu juniju 2003. Gradivo - Proračun MOM za leto 2004 za prvo obravnavo je bil posredovan mestnemu svetu šele konec decembra 2003. Pozna predložitev gradiva je bila posledica neupoštevanja rokov določenih za pripravo FN proračunskih uporabnikov in težav pri uskladitvi pričakovanih prihodkov in drugih prejemkov MOM s potrebami oz. pričakovani predlagateljev finančnih načrtov – upravnih organov, organizacij, služb, zavodov. Odlok o



proračunu MOM za leto 2004 – prva obravnava je mestni svet obravnaval na seji konec meseca januarja 2004.

## **Proračun MOM za leto 2004**

### **Obravnava gradiva za prvo obravnavo**

V mesecu januarju je Oddelek za finance sodeloval na sejah vseh odborov in komisij mestnega sveta, ki so obravnavali predlog proračuna ter na koordinacijah župana s političnimi strankami. Na sejah matičnih odborov – odbora za finance in nadzornega odbora je oddelek predstavljal celoten proračun, na sejah ostalih odborov pa splošni del proračuna.

Predstavniki oddelka so se udeležili tudi seje mestnega sveta konec meseca januarja.

### **Sklep o začasnem financiranju I-III 2004 –odločal župan**

Sklep o začasnem financiranju za obdobje januar - marec 2004, ki ga je pripravil Oddelek za finance, je župan sprejel v mesecu decembru 2003. V mesecu januarju 2004 je oddelek vodil aktivnosti za pripravo začasnega FN MOM po proračunskih uporabnikih. Predlagateljem FN je posredoval podatke in izhodišča za izračun obsega sredstev za izplačila v obdobju začasnega financiranja, preveril dobljene podatke in jih uskladil s predlagatelji. Usklajen predlog je posredoval v potrditev županu, proračunski uporabniki pa so pripravili finančne načrte za enako proračunsko obdobje, ki so bili podlaga za izplačila iz proračuna. Finančni načrti za obdobje začasnega financiranja so istočasno kvote za izplačila za tromesečno obdobje.

### **Sklep o podaljšanju začasnega financiranja IV-VI - odločal mestni svet**

Glede na to, da postopek obravnave in sprejemanja proračuna za leto 2004 ni bil končan do konca obdobja začasnega financiranja I-III 2004, ki ga je s sklepom določil župan, je Oddelek za finance izvedel aktivnosti za podaljšanje obdobja začasnega financiranja za naslednje tri mesečno obdobje. To pomeni, da je pripravil in proračunskim uporabnikom posredoval podatke in izhodišča za izračun obsega sredstev za izplačila iz proračuna za obdobje IV-VI 2004. Oddelek za finance je pri pripravi predloga odhodkov sodeloval s proračunskimi uporabniki, pripravil finančni načrt za področje oddelka, ostalih organizacij ter plan odhodkov za stroške dela mestne uprave. Za odločanje na mestnem svetu je oddelek v skladu s zakonom pripravil poleg sklepa še bilance in poskrbel za pripravo FN MOM, saj je za začasno financiranje potrebno pripraviti proračun v malem.

### **Proračun MOM za leto 2004- druga obravnava (obravnaval in sprejel mestni svet)**

Na osnovi magnetograma seje mestnega sveta s prve obravnave proračuna je oddelek evidentiral pripombe, predloge in vprašanja izpostavljena na seji, oblikoval pisne odgovore na vprašanja, ki so se nanašala na delokrog oddelka ter opredelil upravne organe na katere so se nanašala preostala vprašanja, korigiral odlok o proračunu in organiziral pripravo proračuna za drugo branje. Oddelek je izvajal vse aktivnosti za pripravo celotnega proračuna za drugo obravnavo, sodeloval pri pripravi odgovorov in mnenj v zvezi s podanimi amandmaji. Ponovno je sodeloval na sejah teles mestnega sveta in sejah mestnega sveta, ko je le ta obravnaval in sprejemal proračun za leto 2004.

Po sprejemu proračuna je oddelek pripravil čistopis celotnega proračuna ter ga posredoval pristojnim službam za objavo na spletnih straneh MOM ter za objavo v uradnem glasilu občine.

Podobno kot za proračun 2003, je oddelek za finance, tudi za proračun 2004 izvajal aktivnosti v zvezi s pripravo in sprejemanjem proračuna skoraj leto dni bolj ali manj intenzivno.

### **Navodilo o izvrševanju proračuna za leto 2004 – sprejel župan**

Na podlagi navodila za leto 2003 in določil predpisov za izvrševanje državnega proračuna, je oddelek za finance v roku, določenem v odloku o proračunu, pripravil navodilo o izvrševanju proračuna za leto 2004 in seznam odredbodajalcev z opisom njihovih pristojnosti za leto 2004. Oba dokumenta je župan sprejel 17.5.2004, to je 5 dni po uveljavitvi proračuna za leto 2004. Odlok o proračunu za leto 2004 je bil objavljen v MUV-u 12.maja 2004.

### **Priprava predlogov ukrepov za uravnovešanje proračuna – odloča župan**

V mesecu avgustu 2004 je oddelek na osnovi realiziranih prilivov v proračun v obdobju januar- junij 2004 in ocene prilivov do konca leta 2004, ki so jo pripravili skrbniki prihodkov ocenil, da bodo prilivi v proračun v letu 2004 nižji od načrtovanih v sprejetem proračunu ter ne bodo zadostovali za pokritje načrtovanih odhodkov in drugih izdatkov. Zato je oddelek v poročilu o realizaciji proračuna za obdobje januar – junij 2004 ocenil, da je nujno potrebno pripraviti program racionalizacije in varčevanja, preveriti učinkovitost in potrebnost programov, ki se financirajo iz proračuna, jasno definirati prioritete ter sprejeti dejstvo, da je občina obvezana najprej zagotoviti sredstva za zakonsko obvezne programe. V mesecu septembru je oddelek, ker so uporabniki zamujali s pripravo rebalansa proračuna pripravil sklep o začasnem zadržanju izvrševanja proračuna, v začetku meseca oktobra pa predlog, da se ukrepi začasnega zadržanja nadomestijo s določitvijo obsega FN za izplačila v zadnjem tromesečju leta 2004.

### **Rebalans proračuna za leto 2004-obravnaval mestni svet**

Aktivnosti za pripravo rebalansa proračuna za leto 2004 so potekale skoraj dva meseca, ukvarjanje proračunskih uporabnikov s pripravo rebalansa pa je vplivalo tudi na pripravo proračuna za leto 2005. Odločitev za pripravo rebalansa je bila sprejeta v začetku meseca septembra. Gradivo je bilo posredovano mestnemu svetu za obravnavo v mesecu novembru. Mestni svet rebalansa ni sprejel, zato je oddelek pripravil predlog odloka o spremembah in dopolnitvah odloka proračuna mestne občine Maribor za leto 2004, s katerim je predlagal spremembe pri odločanju o prerazporeditvah pravic porabe.

### **Aktivnosti oddelka v zvezi s postopkom zadolževanja**

V zvezi z zadolževanjem je oddelek za finance v letu 2004 izvedel naslednje obširne aktivnosti.

V mesecu septembru 2004 je oddelek za finance pričel z aktivnostmi ugotavljanja potreb po dolgoročnem zadolževanju. Oddelek za finance je pri ugotavljanju potrebe po zadolževanju, tako v smislu definiranja obsega in trenutka zadolžitve, izhajal iz pisno podanih podatkov uporabnikov z oceno odhodkov in prihodkov na dan 31.12.2004 in pri tem sledil dvema ciljema:

- zagotavljanju ekonomike proračuna kot tudi
- likvidnosti proračuna v smislu zagotavljanja stabilnosti izvrševanja proračuna.

Dne 06.09.2004 je Mestna občina Maribor poslala Ministrstvu za finance »Zahtevek za izdajo soglasja k zadolžitvi v višini 963.000.000,00 SIT«, z zahtevano priloženo dokumentacijo. Na osnovi zahtevka je Mestna občina Maribor dobila dne 26.10.2004 »Predhodno soglasje k zadolževanju Mestne občine Maribor v višini 284.670.000,00 SIT«, številka: 416-73/2004/4,875/SSFLS.

Na podlagi pridobljenega »Predhodnega soglasja k zadolževanju Mestne občine Maribor v višini 284.670.000,00 SIT«, številka: 416-73/2004/4,875/SSFLS je Mestna občina Maribor v mesecu oktobru 2004 posredovala Ministrstvu za finance dopolnitev vloge oziroma zahtevka v katerem navaja, da nam Ministrstvo za finance ni izdalo soglasja k zadolževanju po 2. odstavku 17. člena.

Na podlagi dopolnitve vloge Mestne občine Maribor v mesecu oktobru je Ministrstvo za finance 03.12.2004 izdalo še »Predhodno soglasje k zadolževanju Mestne občine Maribor v višini 225.000.000,00 SIT«, številka: 416-73/2004.

V skladu s 6. členom Pravilnika o postopkih zadolževanja občin Ur.list. RS 30/2000, je na osnovi pridobljenega »Predhodnega soglasja k zadolževanju Mestne občine Maribor v višini 284.670.000,00 SIT«, številka: 416-73/2004/4,875/SSFLS, Mestna občina Maribor pristopila k začetku postopka zadolževanja.

Oddelek za finance je pripravil posebno gradivo za mestni svet v mesecu oktobru, z dopolnitvami v mesecu novembru »Zadolževanje Mestne občine Maribor po odloku o proračunu Mestne občine Maribor za leto 2004«. Ta je moral podati predhodno soglasje k zadolževanju pred samim pričetkom dolgotrajnega in zapletenega postopka zadolževanja v skladu z zakonom. Mestni svet na svoji 20. redni seji, dne 15. novembra 2004 ni obravnaval zadolževanja, temveč je umaknil točko zadolževanja z dnevnega reda. Točka zadolževanja je bila umaknjena tudi z dnevnega reda 15. izredne seje mestnega sveta 22.11.2004. Šele 29.11.2004 je mestni svet obravnaval zadolževanje Mestne občine Maribor po odloku o proračunu Mestne občine Maribor in sprejel sklep, da se za kritje proračunskega primanjkljaja v letu 2004 občina zadolži v višini 509.670 tisoč SIT.

V skladu s 6. členom 2. odstavkom Pravilnika o postopkih zadolževanja občin je bil na osnovi zbiranja ponudb izbran dne 02.11.2004 najugodnejši ponudnik za finančno in pravno svetovanje v postopku zadolževanja Mestne občine Maribor.

Mestna občina Maribor je v skladu z 8. členom Pravilnika o postopkih zadolževanja Ur.list.RS 30/2000, dne 16.12.2004 poslala Ministrstvu za finance Zahtevek za izdajo soglasja k pogodbi o zadolžitvi s prilogami (Kopije vseh ponudb, Oceno ponudb za dolgoročni kredit Mestni občini Maribor, ki jo je izdelal neodvisni finančni in pravni svetovalec).

Dne 24.12.2004 je Ministrstvo za finance izdalo »Soglasje k pogodbi o zadolževanju«, številka 416-73/2004/11,1032/SSFLS, v višini 509.670 tisoč SIT.

Podpis pogodbe o dolgoročnem kreditu v višini 509.670 tisoč SIT je bil s strani Mestne občine Maribor 28.12.2004, črpanje kredita pa 30.12.2004.

## **Aktivnosti in postopki za pripravo proračuna za leto 2005**

Tudi v letu 2004 je oddelek pričel z aktivnostmi za pripravo proračuna za naslednje leto v mesecu juniju, ko je pripravil prvi okvirni terminski plan za pripravo in obravnavo planskih dokumentov za leto 2005 in leto 2006. Po rokovniku je bil načrtovan sprejem proračuna za leto 2005 do konca leta 2004, sprejem proračuna za leto 2006 pa v začetku leta 2005. Oddelek je v tem obdobju večkrat kontaktiral z Ministrstvom za finance z namenom, da pridobi potrebna kvantitativna izhodišča za leti 2005 in 2006. V mesecu juliju 2004 je oddelek pripravil oris načrtovanih politik občine- osnovne cilje, usmeritve in prednostne naloge MOM v letih 2005 in 2006.

Razrez izdatkov občinskega proračuna oziroma okvirni obseg FN MOM po proračunskih področjih, skupinah postavk in proračunskih postavkah vezan na vire prihodkov za leti 2005 in 2006, je oddelek posredoval vodstvu občine v začetku meseca septembra 2004 – pred tem pa je pripravil več simulacij. Obseg še ni upošteval prenosa sredstev iz preteklega leta in zadolževanja.

V mesecu oktobru 2004 je oddelek pripravil predlog razreza proračunskih izdatkov z obrazložitvijo za obravnavo na mestnem svetu. V predlogu za mestni svet so bili upoštevani ocenjeni prenosi ostanka sredstev iz preteklega leta. Predlog je bil v mesecu posredovan tudi proračunskim uporabnikom kot največji možni obseg odhodkov v obeh letih. 14. oktobra so bila uporabnikom posredovana tudi navodila za enotno pripravo proračuna, terminski plan priprave in sprejemanja proračuna, izhodišča za izračun odhodkov in temeljne usmeritve, ki jih je potrebno upoštevati pri planiranju odhodkov. Rok za oddajo FN je bil 28. oktober 2004. Večina proračunskih uporabnikov je določeni rok upoštevala, izjema je bilo področje družbenih dejavnosti, ki ni upoštevalo niti podaljšanih rokov. Celoten finančni načrt MOM je bil v sistemu izpolnjen šele v drugi polovici meseca januarja 2005. Nepoznavanje celotnih predlaganih odhodkov po izračunih predlagateljev posameznih finančnih načrtov je seveda močno otežkočalo pripravo in usklajevanje proračuna za leto 2005. Kljub opozorilom oddelka, da je potrebno odhodke zaradi pričakovanih nižjih prilivov sredstev načrtovati skrajno restriktivno in odgovorno, tega vsi uporabniki niso upoštevali. Posledica je bilo dolgotrajno in večkratno usklajevanje odhodkov in prihodkov z vodstvom občine, saj oddelek sam nima ustreznih pooblastil, da bi lahko določene faze usklajevanja opravil samostojno.

Vsi upravni organi so podobno kot v letu 2003, razen oddelka za družbene dejavnosti, finančne načrte posredovali v roku. Oddelek za družbene dejavnosti je rok ponovno prekoračil skoraj za tri mesece. Prve izračune je posredoval 21. januarja 2005. Glede na to, da delež odhodkov za področja, ki jih pokriva omenjeni oddelek obsega skoraj tretjino odhodkov celotnega proračuna MOM in glede na to, da je večji del odhodkov namenjen za izvajanje rednih programov javnih zavodov, je to pomembno vplivalo na pripravo celotnega proračuna. Zaradi tega tudi za leto 2005 ni bilo možno kvalitetno izvajati usklajevanj in drugih postopkov po sprejetem terminskem planu. Po zakonu je namreč potrebno prioriteto zagotavljati sredstva za izvajanje javnih služb in ostalih z zakoni in občinskimi predpisi določenih nalog in programov, posebno pomembna so sredstva za plače zaposlenih, ki so po zakonu tudi iztočljive. Za izračun le teh pa so potrebni podatki o zaposlenih, s katerimi za področja družbenih dejavnosti razpolaga le Oddelek za družbene dejavnosti. Oddelek za finance dostopa do teh podatkov nima.

Tudi pri pripravi proračuna za leto 2005 je povzročalo težave to, da za posamezna področja niso pripravljene in sprejete dolgoročni razvojni programi in strategije, ki so podlaga tako za srednjeročne razvojne programe kot za proračun za posamezno leto, ki je tudi konkretizacija

razvojnih ciljev, prioritet in strategij v določenem letu ter to, da za vse naloge niso sprejete pravne podlage (odloki, sklepi, pravilniki).

Odlok o proračunu za leto 2005 za prvo obravnavo v letu 2004 ni bil posredovan mestnemu svetu.

## **IZVRŠEVANJE PRORAČUNA, SPREMLJANJE IN POROČANJE**

### **Spremembe sprejetega finančnega načrta za leto 2004**

V skladu s 6. členom Odloka o proračunu Mestne občine Maribor za leto 2004 je oddelek opravljal vsa dela vezana na prerazporejanje sredstev med proračunskimi postavkami. Vse predloge za prerazporejanje sredstev je pred predajo v podpis županu pregledal, in sicer ali je prerazporeditev mogoča glede na stanje oziroma porabo sredstev na proračunski postavki, ali predlog vsebuje vse zahtevane podatke in priloge. V primeru pomanjkljivosti predloga ali neupravičenosti (prerazporeditev ni mogoča glede omejitve prerazporejanja po 6. členu odloka), na stanje sredstev ali predpisane pogoje – namenska sredstva), je predloge vrnil uporabnikom v dopolnitev ali zavrnil. Prav ta kontrola predlogov je zahtevala največ časa, ker je bilo potrebno zaradi popravkov in dopolnitev isti predlog večkrat ponovno v celoti pregledati.

Razen predhodne kontrole je oddelek odobrene predloge s strani župana tudi evidentiral kot spremembe v programu MANTO, spremembe se avtomatsko evidentirajo tudi v programu MAOP.

V letu 2004 so uporabniki predložili skupno 59 predlogov za prerazporeditev proračunskih sredstev, in sicer:

- v obdobju začasnega financiranja I-VI/2004 4 predloge, 2 predloga sta bila s strani župana odobrena, 2 pa zavrjnena (na oddelku za finance zaradi pomanjkljivosti),
- po sprejemu proračuna v mesecu maju 2004 do sprejema Odloka o spremembi odloka o proračunu MOM za leto 2004 6.12.2004 je bilo predloženih 14 predlogov, 11 predlogov je bil realiziranih, 3 predlogi so bili zaradi neskladnosti z veljavnimi določili prerazporejanja zavrjnjeni.
- po sprejemu oziroma od veljavnosti Odloka o spremembi odloka o proračunu MOM za leto 2004 z dne, 7.12.2004 do konca leta so pristojni odredbodajalci predložili v odobritev 41 predlogov, 38 predlogov je bilo s strani župana odobrenih, 3 predlogi so bili zavrjnjeni.

Oddelek je v programu MANTO in MAOP evidentiral tudi vse odobrene predloge župana za koriščenje splošne proračunske rezervacije in spremembe zaradi povečanja prihodkov in odhodkov po 41. in 43. členu Zakona o javnih financah (skupno 7 predlogov v znesku 107,5 mio SIT).

V obdobju začasnega financiranja I-VI/2004 sta bili realizirani dve razporeditvi sredstev splošne proračunske rezervacije v višini 6,7 mio SIT, po sprejemu proračuna za leto 2004 6 predlogov v znesku 30 mio SIT.

O vseh spremembah je oddelek za finance, v skladu z določili 5. člena Odloka o proračunu MOM za leto 2004, mesečno obveščal Nadzorni odbor Mestne občine Maribor in Odbor za

finance Mestnega sveta Mestne občine (v mesecu decembru tedensko) ter pripravil polletno in letno poročilo za mestni svet s tabelaričnimi pregledi.

### **Postopek soglasij k pogodbam**

V letu 2004 je oddelek v postopku dajanja soglasij k pogodbam, ki jih v imenu občine podpisuje župan, pregledal 1056 pogodb (v letu 2003 856 pogodb). Po navodilu o izvrševanju proračuna so posamezni upravni organi, organizacije, zavodi, službe in inšpektorat dolžni pred posredovanjem pogodb ali dodatkov k pogodbam v podpis županu, pridobiti tudi pisno soglasje oddelka za finance. Pri pogodbah, ki prihajajo v soglasje naj bi oddelek za finance preverjal predvsem finančne določbe, vendar je bilo potrebno pregledati celotno pogodbo, ker pogodbe niso tipizirane, čeprav so bile za nekatere vsebine že v letu 2001 pripravljene vzorčne pogodbe. Oddelek je tudi v letu 2004 zavračal predvsem pogodbe, ki niso upoštevale zakonsko predpisanih plačilnih rokov in pogodbe, ki so presegle planirana sredstva na proračunski postavki ali dovoljene predobremenitve proračuna za naslednje leto. Po uskladitvi so uporabniki pogodbe ponovno predlagali v soglasje (soglasje št. 2).

Poleg tega je oddelek dajal strokovna mnenja drugim upravnim organom k posameznim gradivom in dokumentom ter drugim pravnim podlagam z vidika finančnih parametrov in posledic za proračun (najmanj 397 dokumentov).

### **Kvote**

Glede na to, da je do sredine meseca maja financiranje nalog občine potekalo kot začasno financiranje, ker proračun za leto 2004 ni bil pravočasno sprejet, so bile kvote za izplačila v tem obdobju enaka obsegu začasnega financiranja. Oddelek je za to pripravil za odločanje župana kvote za obdobje VII-IX in X-XII 2004.

### **Zaključni račun proračuna za leto 2003**

V letu 2004 je oddelek organiziral in izvedel tudi pripravo zaključnega računa MOM za leto 2003. Zaključni račun je pripravljal v obdobju, ko je intenzivno delal tudi na planskih dokumentih za tekoče leto, ker proračun ni bil sprejet pravočasno.

V mesecu januarju je pripravil navodila za enotno pripravo realizacije finančnih načrtov proračunskih uporabnikov, enotno pripravo poročil o izvajanju sprejetih proračunskih programov in nalog, enotno pripravo poročil oziroma obrazložitev porabe proračunskih sredstev za posamezne programe in naloge, enotno pripravo realizacije načrta razvojnega programa za obdobje 2003-2006 v letu 2003.

V skladu z zakonom je pripravil realizacijo splošnega dela ZR proračuna -obvezne izkaze, konsolidirano bilanco prihodkov in odhodkov Mestne občine Maribor, KS in MČ, predlog razporeditve ostanka sredstev na računu proračuna konec leta 2003, zbirne primerjave podatkov po uporabnikih in namenih ter obrazložitve splošnega dela proračuna, vključno z obrazložitvami globalnih odhodkov po skupinah postavk in ekonomskih namenih in kot novost po funkcionalnih namenih. Pripravil je tudi poročilo o delu oddelka v letu 2003, realizacijo finančnega načrta odhodkov in obrazložitev realizacije odhodkov FN Oddelka za finance in ostalih organizacij, ki se financirajo iz proračuna.

Oddelek za finance je pripravil tudi primerjavo neplačanih obveznosti na dan 31.12.2003 – zapadlih in nezapadlih s planiranimi in porabljeni sredstvi na proračunski postavki ter pregled prekoračitev sredstev, planiranih v proračunu.

Kot nosilec priprave oziroma koordinator je oddelek aktivno sodeloval tudi pri oblikovanju posebnega dela zaključnega računa - realizaciji finančnih načrtov proračunskih uporabnikov, obrazložitvah realizacije finančnih načrtov in poročilih o izvajanju proračunskih programov in nalog.

Delavci oddelka so sodelovali na sejah vseh odborov, komisij in mestnega sveta na katerih se je obravnaval zaključni račun. Oddelek je sodeloval tudi pri prenosu gradiva na spletne strani občine.

Oddelek je mesečno pripravljaval poročila o realizaciji proračuna, stanju terjatev in višini prevzetih obveznosti za investicijske odhodke in transfere za potrebe upravnih organov, organizacij, služb, zavodov in obeh odborov, ki spremljata porabo proračunskih sredstev. Poleg tega je oddelek mesečno sestavljal obvezne obrazce P in P1 za Ministrstvo za finance.

Informacija o realizaciji proračuna Mestne občine Maribor za obravnavo na Mestnem svetu je bila pripravljena za obdobje I-VI/2004 kot določa Zakon o javnih financah.

Oddelek je v programu MANTO in MAOP evidencialno sprejembe proračuna zaradi koriščenja splošne proračunske rezervacije, povečanja prihodkov in odhodkov po 41. in 43. členu Zakona o javnih financah in prerazporejanje na podlagi odloka ter o realizaciji pripravljaval tekoče – mesečne informacije za nadzorni odbor in odbor za finance in polletno poročilo za mestni svet.

## **UPRAVLJANJE S FINANČNIM PREMOŽENJEM –KAPITALSKE NALOŽBE**

V skladu z določili 71. člena Zakona o javnih financah in sprejetim Odlokom o spremembah in dopolnitvah Odloka o organizaciji in delovnem področju Mestne uprave je oddelek za finance vzpostavil sistem uresničevanja in spremljanja različnih pravic lastnika kapitalskih naložb. V ta namen Oddelek za finance ažurno vodi centralno računovodsko evidenco pravnih oseb in premoženja občine v teh družbah. Prav tako je za vsako družbo posebej vzpostavljena posebna evidenca z zbranimi naslednjimi podatki: matični podatki družbe, velikost družbe, število podjetij v dejavnosti, število podjetij iste velikosti v dejavnosti in koliko jih posluje z dobičkom, tržni delež podjetja, kjer imamo kapitalsko naložbo. Primerjalno za obdobje leta 1994 do 2003 so prikazane posamezne postavke iz bilanc, tako da lahko analiziramo gibanje prihodkov, odhodkov, sredstev iz kapitala. Prav tako je primerjalno prikazano gibanje poslovnih izidov, število zaposlenih, cash flow, plače, itd. Za vsa leta so izračunani kazalniki poslovne uspešnosti, kazalniki likvidnosti in finančnega ravnotežja, kazalniki uspešnosti z vidika zaposlenih. Vsi ti kazalniki so primerjani z dejavnostjo. Za določena podjetja so bile izdelane še podrobnejše analize, ki so služile raznim odločitvam.

Za uveljavljanje različnih pravic MOM kot lastnika kapitalske naložbe na skupščinah je oddelek za finance pregledal gradiva za skupščine, ki so jih posredovale uprave družb. Pravice MOM na skupščinah zastopa s strani župana oz. mestnega sveta imenovani pooblaščenec. S strani župana je praviloma pooblaščenec delavec oddelka za finance. Na oddelku se pripravijo predlogi za glasovanje na skupščini- navodilo za glasovanje, ki ga podpiše župan. Navedeno je zahtevalo veliko angažiranje in sodelovanje oddelka z drugimi oddelki Mestne občine Maribor, predvsem s Komunalno direkcijo Maribor, z Oddelkom za gospodarske dejavnosti, direktorico in županom.

S strani oddelka je bilo opravljenih veliko aktivnosti v zvezi z izpeljavo prodaje vseh prednostnih delnic (47.290) Mestne občine Maribor v družbi Intereuropa d.d. V pismu o nameri, s katerim je mestni svet leta 2003 soglašal je družba Intereuropa d.d. dogovorila z Mestno občino Maribor opcijski rok prodaje vseh delnic do 30.04.2004. Pripravljen je bil program prodaje vseh prednostnih delnic Mestne občine Maribor v družbi Intereuropa d.d., ki ga je mestni svet sprejel na 10. izredni seji, 19.04.2004. Vodene so bile številne aktivnosti in usklajevanja med Intereuropo d.d. kot kupcem in Mestno občino Maribor, Občino Hoče-Slivnica in Občino Miklavž na Dravskem polju, kot prodajalci na pripravi Predpogodbe za sklenitev pogodbe o prodaji in nakupu prednostnih delnic družbe Intereuropa d.d., ki je morala biti sklenjena pred skupščino Intereurope d.d. Na podlagi na skupščini Intereurope d.d. sprejetega sklepa za odkup prednostnih delnic Intereurope d.d. je bila 15.07.2004 sklenjena pogodba o prodaji in nakupu prednostnih delnic družbe Intereuropa d.d. Kupnina za delnice v višini 171.199.730,90 SIT je bila nakazana v proračun 30.07.2004. V letu 2005 se nadaljuje v letu 2004 pričet postopek prodaje 25 % poslovnega deleža Mestne občine Maribor v družbi Kinematografi Maribor d.o.o. V juliju 2004 je bila s strani župana imenovana Komisija za izvedbo pripravljanih dejanj in vodenje postopka prodaje poslovnega deleža Mestne občine Maribor v družbi Kinematografi Maribor d.o.o. Z izbrano družbo za ocenitev vrednosti podjetja je bila sklenjena pogodba. Poročilo o ocenitvi vrednosti podjetja bo podano do konca meseca aprila 2005. Oddelek za finance kot odgovoren nosilec priprav na skupščine družb ugotavlja, da kljub velikemu angažiranju tako za pridobitev gradiva s strani družb, kot pomoči posameznim družbam za sklic skupščin, ni bil izveden v letu 2004 za poslovno leto 2003 potreben sklic skupščine za družbe. Kinematografi Maribor d.o.o., Pik d.d. in Veterinarska bolnica Maribor d.o.o..

Skupščina družbe Kinematografi Maribor je bila v januarju leta 2005 za poslovno leto 2004, v družbi Pik d.d. pa je bil s 01.02.2005 uveden stečajni postopek.

S 01.01.2004 je oddelek za finance prevzel vodenje dela postopka za sklic skupščin, ki ga je do sedaj opravljal kabinet župana. Prav tako so bile v letu 2004 še nedorečene določene organizacijske rešitve glede sodelovanja upravnih organov Mestne občine Maribor pri skupnem pregledu in pripravi stališč za odločanje na skupščinah pred samo pripravo navodila za glasovanje. Mestna uprava je v letu 2004 v skladu z ISO 9001 pripravila organizacijske predpise za pripravo postopka priprave navodila za glasovanje na skupščinah.

Kot odgovorni nosilec oz. skrbnik za prihodke od udeležbe na dobičku in dividend v družbah je oddelek na podlagi pregleda poslovnih načrtov družb, zaključnih računov, razgovorov z upravami družb pripravil oceno pričakovanih dobičkov in njihovih delitev. Pri tem sledimo cilju tako razvoja družb, kot interesu lastnika po izplačilu dobička.

Mestna občina Maribor je v letu 2002 pristopila k pripravi strategije upravljanja s kapitalskimi naložbami Mestne občine Maribor. Sklenjena je bila pogodba z zunanjo svetovalno družbo P&S poslovne analize in svetovanje d.o.o. Oddelek je aktivno sodeloval pri pripravi strategije, izdelal pregled finančnih podatkov za družbe za obdobje 2000-2002. Mestnemu svetu je oddelek že v letu 2003 posredoval v obravnavo in sprejem strategijo upravljanja s kapitalskimi naložbami, vendar je bila obravnava zaradi določenih zahtev odborov preložena v leto 2004. Mestni svet je na 15. seji, 29.03.2004 obravnaval in sprejel Strategijo razpolaganja s kapitalskimi naložbami Mestne občine Maribor in prodajo v strategiji navedenih kapitalskih naložb. Na osnovi sprejete strategije bo pripravljen program prodaje kapitalskih naložb Mestne občine Maribor v posameznem proračunskem letu.



## **NALOGE POVEZANE S STVARNIM PREMOŽENJEM**

Naloge oddelka so bile usmerjene v zagotovitev ažurnih evidenc premoženja za sredstva dana v upravljanje javnim podjetjem in gospodarskim družbam, ki izvajajo koncesionirano gospodarsko javno službo. Oddelek je sodeloval pri razreševanju strokovnih vprašanj povezanih z amortizacijo in odpisi sredstev danih v upravljanje javnim podjetjem po Računovodskem standardu 35 in zaradi določil Zakona o računovodstvu pri razčiščevanju mnogih z določili zakona povezanih odprtih vprašanj.

Oddelek za finance je sodeloval pri pripravi pogodb o prenosu javnih športnih objektov občinskega pomena v upravljanje in vzdrževanje športnim društvom, pri pripravi mnenj povezanih s finančnimi elementi urejanja lastninskih razmerij na objektu Restavracija center med družbo Terme in MOM.

Oddelek je prevzel vodenje aktivnosti povezane s prenosom USG-usmerjena stanovanjska gradnja, ki jo vodi družba ZIM zasnove in vodenje investicij d.o.o. na Mestno občino Maribor.

### **Izdelava premoženjske bilance Mestne občine Maribor na dan 31.12.2003**

Premoženjska bilanca je bila izdelana v skladu z Odredbo o pripravi premoženjske bilance države in občin in v skladu z metodologijo za izpolnitev obrazca premoženjske bilance občine, ki je priloga te odredbe. Na vzpostavitvi evidence stavbnih zemljišč, kmetijskih zemljišč, evidenc povezanih z usmerjeno stanovanjsko gradnjo, športnimi objekti, delitvene bilance med občinami, javnim medobčinskim stanovanjskim skladom, še ostaja veliko dela zaradi manjkajočih pravnih podlag. Prav tako se še ureja knjigovodsko stanje ob ukinitvi Sklada stavbnih zemljišč, ki se je leta 1998 evidentiralo v glavni knjigi Mestne občine Maribor (usklajeno 31.12.2002). Po Sporazumu o delitvi premoženja med novimi občinami so nedokončane naloge, zlasti je še vedno izpostavljen problem definiranja prenosa sredstev v upravljanje za nekatere javne zavode, zaradi tega so premoženjske bilance teh javnih zavodov (Javni zavod mariborske lekarne Maribor, Zdravstveni dom dr. Adolfa Drolca Maribor, Mariborska razvojna agencija, Javni zavod za zaščito in požarno reševanje, Mariborska knjižnica) v celoti vključene v premoženjsko bilanco občine- ustanoviteljice- Mestne občine Maribor, nove občine (Občina Duplek, Občina Starše, Občina Hoče-Slivnica, Občina Miklavž na Dravskem polju, Občina Rače-Fram) pa smo v smislu 24.člena Odredbe o pripravi premoženjske bilance države in občin o tem pisno seznanili.

Večinoma so usklajene terjatve za sredstva dana v upravljanje javnim zavodom in javnim podjetjem ter koncesionarjem v skladu z Navodilom o načinu in rokih usklajevanja terjatev in obveznosti.

## **RAČUNALNIŠKA PODPORA SPREMLJANJA IZVRŠEVANJA PRORAČUNA**

Oddelek za finance je tudi v letu 2004 aktivno izvajal in usmerjal posodobitve programskega produkta Evidence proračuna z izvajalcem firmo MANTO.

Usmeritve oddelka za finance na področju razvoja informatike so potekale v smeri dograditve programov za planiranje (novi šifranti, novi izpisi, nadzor nad odpiranjem analitičnih postavk,

seštevanje različic plana,..) in izvrševanje proračuna (prihodki po virih, skladišče podatkov in vrtilne tabele, plani plačil).

Pri planiranju in izpisih finančnih načrtov za več let v programu MANTO, je oddelek nudil uporabnikom pomoč pri uporabi dograjenih programov, ki delajo na evidentiranju obveznosti, izdajanju soglasij k pogodbam, izdajanju odredb in planiranju proračuna. Od uporabnikov smo redno zbirali informacije o težavah pri delu s programom in jih skušali skupaj z MANTOM tekoče razreševati, predloge uporabnikov za spremembe pa upoštevati pri dograditvah obstoječega programa.

### **Notranje kontrole za evidentiranje izdatkov proračuna**

Oddelek za finance je v postopkih izvrševanja proračuna izvajal naslednje kontrole:

- pri soglasju k pogodbam; kontrola razporeditve celotnega zneska pogodbe po planu plačil in kontrola na celoletni znesek analitične proračunske postavke,
- pri FOP in pogodbah; kontrola razporeditve celotnega zneska pogodbe po planu plačil ali avtomatska enakomerna razporeditev obveznosti na željeno število mesecev;
- pri izdanih odredbah; kontrola na plan plačil po pogodbi oziroma FOP in kontrola na celoletni znesek analitične proračunske postavke.

## **RAČUNOVODSKO EVIDENTIRANJE IN KONTROLIRANJE**

### **Evidenca vhodnih faktur**

Centralna evidenca vhodnih faktur dobaviteljev je računalniško podprta v programu MAOP, kar je zahteven organizacijski in informacijski projekt. Vzpostavitev centralne likvidature je nujna ne samo zaradi obračuna davka na dodano vrednost (DDV) ampak predvsem tudi zagotovitve pregleda in nadzora nad prejetimi računi od trenutka prispetja na občino do likvidacije – pregleda in potrditve s strani odredbodajalcev ter plačila, kar sočasno omogoči kvalitetno evidenco odprtih obveznosti oziroma še neporavnanih obveznosti s strani proračuna.

Na področju obračuna DDV davčno obdobje ni enako obračunskemu obdobju, zato smo vsak mesec uskladili stanje davčne knjige s stanjem glavne knjige (preverili približno 1.000 postavk).

### **Evidenca izhodnih faktur**

Fakturiranje/obdelava izhodnih računov kupcev – poteka z računalniško podporo - fakturiranje računov v programu MAOP (oddelek za finance) in v programu MANTO (komunalna direkcija, oddelek za gospodarjenje s poslovnimi in upravnimi prostori ter premoženjem). Vzpostavljen je šifrant v bazi poslovnih partnerjev, ki je enoten za področje financ in računovodstva. Izdanih je bilo 2.416 ( v letu 2003 pa 2.695) zahtevkov in računov iz naslova najemnin upravnih prostorov, storitev vrtcev, storitev občinskih organov, obračunov zamudnih obresti ter zahtevkov za prenakazilo državne takse, ekološkega tolarja, koncesijskih dajatev in drugih komunalnih prihodkov. Prav tako je bilo izdanih 4.575 (v letu 2003 pa 4.687) računov iz naslova najemnin za poslovne prostore in garaže ter obratovalnih stroškov upravnih prostorov pri oddelku za gospodarjenje s poslovnimi in upravnimi prostori ter premoženjem. Za področje prenesenih nalog oglaševanja (takse in nadomestilo

za oglaševaje) je bilo izdanih 1.255 ( v letu 2003 pa 1.844) računov pri komunalni direkciji. V oddelku za finance pa poteka celotno evidentiranje plačil za izhodne fakture. Večji del računov, ki niso izdani na oddelku za finance se knjiži avtomatsko (računalniško), na področju najemnin poslovnih prostorov je bilo izdanih 160 ( v letu 2003 280 računov), ki smo jih poknjžili ročno (ni avtomatskega prenosa v saldakonte kupcev).

#### **Evidenca osnovnih sredstev v letu 2004**

V letu 2004 je oddelek v skladu s sklepom št.19, z dne 23.02.2003, 14.redne seje Mestnega sveta Mestne občine Maribor uskladal knjižno stanje po rednem letnem popisu za leto 2003 v pomožnih knjigah osnovnih sredstev in glavni knjigi Mestne občine Maribor. Po zaključenem rednem letnem popisu neopredmetenih dolgoročnih sredstev in opredmetenih osnovnih sredstev za leto 2003 so bile evidentirane tudi spremembe lokacij osnovnih sredstev.

V letu 2004 je bilo knjiženih v 167 temeljnicah okoli 4.572 knjižb za opremo dano v uporabo, za izredni odpis in izločena osnovna sredstva, 12 temeljnic za obračun amortizacije od 01 do 12 meseca ter v 161 temeljnicah okoli 450 knjižb za nepremičnine v gradnji in opremo v pridobivanju.

Vrednost povečanj v letu 2004 v osnovna sredstva (oprema, materialne pravice, poslovni prostori, upravni prostori) za 1.016 inventarnih številčk znaša: povečanje nabavne vrednosti: 1.289.259 tisoč tolarjev, povečanje popravka vrednosti: 159.963 tisoč tolarjev.

Vrednost zmanjšanj v letu 2004 za osnovna sredstva za 561 inventarnih številčk in 3.487 kosov drobnega inventarja je znašala 731.409 tisoč tolarjev, povečanje popravka vrednosti: 228.907 tisoč tolarjev. Vrednost amortizacije se je obračunala za približno 2.800 osnovnih sredstev od skupnih 10.605, katera so v uporabi. Amortizacija se ne obračunava za drobni inventar (11.061 kosov), za kmetijska zemljišča (2.550 parcel) in stavbna zemljišča (1.128 parcel).

Večja vrednosti vlaganj v letu je bila v nepremičnine v gradnji (nezaključene): v Dvorano Union, Pokrajinski muzej, Trg generala Maistra 3, Centralno čistilno napravo, Minoritski samostan, Sudenško brv Maribor, Staro trto Lent, v skupni vrednosti 820.983 tisoč tolarjev.

Za Obrazec za Davek na dodano vrednost se mesečno zbirajo podatki za poročilo o nabavni vrednosti za vsa opredmetena osnovna sredstva v davčnem obdobju.

Pred rednim letnim popisom za leto 2004 so se izločila v celoti odpisana in dotrajana in neuporabna osnovna sredstva, katera so se med letom odstranila iz prostorov in prenesla v skladišče (197 inventarnih številčk).

Priprave za redni letni popis na dan 31.12.2004 so se pričele oktobra, sodelovanje in podpora knjigovodstva za osnovna sredstva pri izvedbi popisa, izdelavi predloga za izločitev dotrajanih in neuporabnih sredstev leto 2004 pa se je zaključilo v januarju 2005.

Za zaključni račun za leto 2004 sta bili izdelani letni poročili za osnovna sredstva: Stanje in gibanje neopredmetenih dolgoročnih sredstev in opredmetenih osnovnih sredstev od 1.1. do 31.12.2004 ter Poročilo-statistični podatki za AJPES za leto 2004 (podatki o neopredmetenih dolgoročnih sredstvih in opredmetenih osnovnih sredstvih, ki so že v celoti odpisani, pa se še vedno uporabljajo za opravljanje dejavnosti). Za poročilo zaključnega računa za leto 2004 Mestne občine Maribor je bilo izdelano poročilo za vsa osnovna sredstva.

Po izpisu celotnega registra pomožnih knjig za osnovna sredstva in prometa kartic po posameznih inventarnih številkah za leto 2004, je bilo izvedeno arhiviranje pomožnih knjig za vsa osnovna sredstva za preteklo leto in otvoritev pomožnih knjig za leto 2005.

## **Finančno poslovanje**

V državi je bila v letu 2002 izvedena reforma na področju finančnega upravljanja z javnimi sredstvi in reforma na področju plačilnih sistemov. Reforma je bila zelo korenita, predvsem z vidika lokalnih skupnosti. Uveljavljene spremembe so bile korak k racionalnemu, učinkovitemu in transparentnemu sistemu upravljanja z javnofinančnimi sredstvi na vseh ravneh v državi.

V okviru teh reform je v Ministrstvu za finance, v sodelovanju z Banko Slovenije in Upravo RS za javna plačila (UJP), v letu 2002 potekala prva faza projekta "Vzpostavitev enotnega zakladnega sistema v Republiki Sloveniji" (VEZS).

Prvi temeljni cilj prve faze projekta je bil zagotoviti ustrezen nadomestni sistem izvajanja plačil državnega in občinskih proračunov, obeh skladov socialnega zavarovanja in vseh proračunskih uporabnikov ter zbiranja in evidentiranja vseh javnofinančnih prihodkov v pogojih reformiranih plačilnih sistemov. Drugi temeljni cilj pa je zagotoviti osnovne pogoje za učinkovitejše upravljanje z državnim oziroma občinskim denarjem preko enotnih zakladnih računov (EZR) države oziroma občin.

Tako se je 1. julija 2002 spremenil plačilni sistem, ne le za podjetja, temveč tudi za proračunske uporabnike, za katere se je vzpostavil enotni zakladni sistem, ki je sestavljen iz sistemov EZR države in občin. Pri tem se je najprej nadomestil sistem žiro računov proračunskih uporabnikov in vplačilnih računov javnofinančnih prihodkov.

Enotni zakladni sistem je torej sestavljen iz sistema EZR države in sistemov EZR občin, ki jih vodi Banka Slovenije. Poleg tega sistem sestavljajo tudi podračuni državnih in občinskih proračunskih uporabnikov v okviru pripadajočih EZR, ki jih vodi UJP.

Z drugo fazo projekta VEZS bodo vsa sredstva proračunskih uporabnikov združena na EZR in bo državna zakladnica oziroma pristojna občinska finančna služba lahko upravljala vsa presežna denarna sredstva. Zakon o javnih financah omogoča tudi likvidnostno zadolževanje med proračunskimi uporabniki (le za presežna denarna sredstva) in sicer posredno kot likvidnostno posojilo državne zakladnice oziroma pristojne finančne službe. Ta faza se tudi v letu 2004 še ni pričela.

Upravljanje s prostimi denarnimi sredstvi na podračunih, vključenih v sistem EZR države oziroma občine, poteka preko zakladniških podračunov. V prvi fazi projekta so v enotno upravljanje likvidnosti vključeni le državni proračun, ZPIZ in ZZZS, to dejavnost pa bodo občine lahko opravljale po pridobitvi certifikata usposobljenosti upravljanja z likvidnostjo EZR občine. Do pridobitve certifikata pa smejo občine zakladniški podračun uporabljati le za izvajanje transakcij, povezanih z nočnim deponiranjem pri poslovnih bankah in obrestovanjem prostih denarnih sredstev na podračunih. Pripis obresti na posameznih podračunih proračunov in proračunskih uporabnikov UJP izvaja avtomatično in sicer enkrat mesečno, nočni depoziti pa so bili v letu 2004 obrestovani po 2,5% do 2% obrestni meri in sicer: 2,5% do 19.4.2004, in 2% do 31.12.2004.

Poslovne banke obrestujejo nočne depozite v skladu s sklepi Sveta Banke Slovenije, ki obrestne mere znižuje, da s tem ohranja raven realnih obrestnih mer in omogoča postopno doseganje Maastrichtskih kriterijev.

Kot rečeno, enotni zakladniški račun občine sestavljajo tudi podračuni občinskih neposrednih in posrednih proračunskih uporabnikov, ki jim je zagotovljena neodvisna poslovna in računovodska pristojnost in odgovornost za vsa plačila in druge transakcije, ki so povezane z opravljanjem njihovih nalog oziroma dejavnosti. Proračunski uporabniki v okviru svojih pristojnosti samostojno razpolagajo s celotnim dobroimetjem na svojih podračunih vse do višine razpoložljivih sredstev na njih. V okviru EZR Mestne občine Maribor je odprtih 160 podračunov, od tega 73 podračunov javnofinančnih prihodkov, 85 podračunov neposrednih in posrednih proračunskih uporabnikov ter podračun proračuna MOM in zakladniški podračun EZR MOM.

Oddelek za finance razpolaga oziroma upravlja z likvidnimi sredstvi le na podračunu proračuna MOM, ki pa je, zaradi nizkega izpolnjevanja napovedanega plana plačil s strani proračunskih uporabnikov (odstotek izkoriščenosti dovoljenih kvot), precej oteženo, saj bi ob realnejšem planiranju potrebnih sredstev lahko prosta sredstva vezali na daljši rok glede na ugotovljeno bo potrebno že v letu 2005 predlagati ukrepe za odpravo takih situacij.

### **Skrbniki prihodkov**

Tudi v letu 2004 je Oddelek za finance pripravil sklep, s katerim je župan določil skrbnike prihodkov, ki so odgovorne osebe proračunskih uporabnikov in so navedeni v seznamu skrbnikov, prihodki, za katere so pristojni in odgovorni pa je oddelek pripravil v prilogi k sklepu. Pristojnosti in odgovornosti so določene v Zakonu o javnih financah in na njegovi podlagi v Navodilu o izvrševanju proračuna MOM in Pravilniku o računovodstvu.

Pristojnosti in odgovornosti se nanašajo na planiranje prihodkov, popolno in pravočasno pobiranje prihodkov, izločanje prihodkov v proračun, pripravo predlogov za povečanje planiranih prihodkov, posredovanje dokumentov, ki so podlaga za fakturiranje, ureditev oziroma pridobitev pravne podlage za vplačilo prihodkov in posredovanje obrazložitvev o realiziranih prihodkih.

### **OSTALE NALOGE**

Oddelek za finance je poleg naštetih nalog in opravil tudi pripravljajl ustrezne informacije in navodila za področje izvrševanja in spremljanja proračuna ter poročanja: mesečna poročila o realizaciji proračuna z vključenimi podatki o obveznostih, terjatvah in stanju sredstev konec obdobja, poročilo o izvrševanju proračuna v obdobju I-VI/2004, mesečna poročila o izvedenih prerazporeditvah sredstev, navodilo o blagajniškem poslovanju, druga navodila pri proračunskem planiranju in pripravi zaključnega računa.

V oktobru 2003 smo na osnovi zahteve Računskega sodišča pripravili vse zahtevane podatke iz glavne knjige in podatke o plačah. Prav tako smo do konca leta 2003 še posredovali ustrezne zahtevane podatke, ki so se nanašali na pisne zahteve Računskega sodišča, povezane s predvideno revizijo zaključnega računa za leto 2002. Opravljanje revizije s strani Računskega sodišča pa se je kljub vnaprejšnji napovedi, da bo začetek izvajanja v drugi polovici decembra 2003 začelo v januarju 2004. Oddelek za finance je aktivno sodeloval v

vseh zahtevanih aktivnostih, ki jih je vodilo Računsko sodišče in to v fazi pregleda, osnutku poročila, pri končnem poročilu in odzivnem poročilu Računskega sodišča.

Oddelek za finance je izvajal obširne aktivnosti, predvsem v sodelovanju s Komunalno direkcijo in Mariborskim vodovodom, javnim podjetjem d.d. glede priprave ugotovitelne pogodbe o vrnitvi sredstev ekološkega tolarja in porabi le-teh za investicije v objekte za oskrbo s pitno vodo po zahtevi Računskega sodišča RS.

## **ODDELEK ZA DRUŽBENE DEJAVNOSTI**

### **TEMELJNE NALOGE ODDELKA ZA DRUŽBENE DEJAVNOSTI V LETU 2004 IN OSNOVNA PROBLEMATIKA V ZVEZI Z NJIHOVIM IZVAJANJEM**

Oddelek za družbene dejavnosti je v letu 2004 v danih pogojih, ki žal niso bili bistveno drugačni kot v preteklih letih, zaradi določenih okoliščin in odločitev vodstva mestne uprave pa so bili celo bistveno težji, izvajal zlasti naslednje temeljne naloge iz svoje pristojnosti:

#### **a) Izvajanje mestnega proračuna za leto 2004 in načrtovanje le-tega za leti 2004 in 2005**

V zvezi z načrtovanjem in izvajanjem mestnega proračuna je oddelek za družbene dejavnosti v letu 2004 posebno pozornost posvečal zlasti naslednjim nalogam:

- pripravil je poročili o izvajanju programov in finančnih načrtov predšolske vzgoje, šolstva, kulture, raziskovanja, socialnega varstva in zdravstva v letu 2003 in v prvem polletju 2004. Oddelek je pripravil več variant predloga programov in finančnih načrtov mariborskih družbenih dejavnosti za leto 2004 in predlog rebalansa le-teh, ter zlasti v zadnjih mesecih leta izjemno število predlogov za prerazporeditve proračunskih sredstev znotraj in med posameznimi proračunskimi postavkami oddelka ter iz postavk drugih organov mestne uprave. V zadnjih mesecih leta 2004 je oddelek začel pripravljati predlog programov in finančnih načrtov mariborskih družbenih dejavnosti za leto 2005, delo pa ni moglo biti zaključeno, ker vse do zadnjih dni decembra ni bilo znano, v koliki meri bodo, če sploh bodo, poravnane obveznosti mestnega proračuna za leto 2004 oziroma kolikšen del teh obveznosti bo ostal neplačan in bodo obveznosti prenesene v leto 2005.

Predlog programov in finančnih načrtov mariborskih družbenih dejavnosti za leto 2004, kot ga je obravnaval na mestnem svetu predlagal oddelek za družbene dejavnosti, v gradivih za mestni svet zaradi proračunskih omejitev ni mogel biti upoštevan. Večina proračunskih postavk je bila zmanjšana, v primeru obveznosti za stroške dela in za druge neposredno na zakonu temelječe obveznosti (socialno varstvene in sorodne pravice, funkcionalni stroški izvajanja dejavnosti javnih služb) na nivo, za katerega je bilo že ob sprejemu mestnega proračuna nedvomno, da ne bo zadoščal za poravnavo zakonsko nespornih obveznosti mestne občine. Zmanjšana so bila tudi s strani oddelka za družbene dejavnosti predlagana sredstva za tiste namene, ki sicer načelno temeljijo na zakonu, njihov vsakoletni obseg pa je predmet odločanja posameznih lokalnih skupnosti (v ta okvir sodijo tudi programski stroški, obnova objektov in opreme, investicije...). Posebej zaskrbljujoča so v Mariboru že vrsto let premajhna vlaganja v investicijsko vzdrževanje objektov, v katerih delujejo javne službe, in v obnovo njihove opreme. Vrsta objektov je v stanju, ki je za njihove uporabnike že nevarno- to ugotovitev potrjujejo tako odločbe inšpekcijskih služb kot tudi v letu 2004 prisotni primeri ogrožanja varnosti uporabnikov, katerih izvor je v stanju objektov.

Že vse od sprejema mestnega proračuna je prihajalo do časovnih zamikov pri njegovem izvajanju oziroma pri realizaciji posameznih proračunskih namenov. Razlog zato je bila uvedba predpisane vzorčne razpisne dokumentacije. Pri izvajanju mestnega proračuna za leto 2004 je oddelek za družbene dejavnosti zlasti proti zaključku leta imel vrsto težav tudi s prerazporejanjem sredstev znotraj proračunskih postavk, med posameznimi proračunskimi postavkami oddelka in tudi iz sredstev drugih upravnih organov in splošne proračunske rezervacije, ko je tako rekoč vsakodnevno krpal nepotrebne finančne luknje v finančnih načrtih, na ta račun pa odlagal izvajanje vrste pomembnih drugih pristojnosti in nalog.

V obdobju september – november 2004 je oddelek za družbene dejavnosti na analitičnih podlagah in skladno z zahtevami vodstva mestne uprave pripravil več predlogov za rebalans mestnega proračuna, v gradivih za obravnavo na mestnem svetu pa njegovi predlogi ponovno niso mogli biti upoštevani. Mestni svet predloga rebalansa mestnega proračuna ni sprejel, je pa s spremembo Odloka o proračunu Mestne občine Maribor za leto 2004 omogočil večje možnosti prerazporejanja proračunskih sredstev, za področje družbenih dejavnosti pomenilo bistveno ugodnejšo rešitev, ki je pripomogla k temu, da je obseg prenesenih obveznosti iz leta 2004 v letu 2005 bistveno manjši, kot bi bil, če bi bil sprejet predlagani rebalans mestnega proračuna;

- v mejah omejitev iz sprejetega mestnega proračuna je oddelek skrbel za tekoče izvajanje finančnih obveznosti mestne občine do javnih zavodov, društev in organizacij ter drugih izvajalcev programov na področju družbenih dejavnosti, urejal je pogodbene odnose in spremljal namensko rabo proračunskih sredstev s strani izvajalcev.

Zaradi kasnega sprejema mestnega proračuna za leto 2004, predvsem pa zaradi že omenjenih kasnitev pri vzpostavitvi pogojev za njegovo izvajanje (usklajevanje v zvezi s predpisano vzorčno razpisno dokumentacijo za oddajo javnih naročil) in drugih medletnih zelo motečih ravnanj (izjemne kršitve rokov v postopkih pridobivanja soglasij za podpis pogodb, zadrževanje realizacije odločitev, sprejetih v postopkih javnih razpisov za sofinanciranje programov, jesensko zadržanje izvajanja proračuna...) je bilo obdobje september - december izjemno naporno, večji del delavcev oddelka pa se je moral ukvarjati izključno z izvrševanjem mestnega proračuna in odlagati oziroma opuščati izvajanje vrste vsebinskih nalog;

- Oddelek za družbene dejavnosti je izvajal naloge za realizacijo posameznih projektov oziroma programov znotraj letnih programov posameznih od družbenih dejavnosti. Med tovrstne naloge sodijo sofinanciranje programov na področju kulture, projekt Maribor – mesto znanja in ustvarjalnosti in drugi mladinski programi, dodatni program osnovne šole, socialni programi, programi za krepitev zdravja prebivalstva, programi prenove objektov in opreme na področjih predšolske vzgoje, šolstva, kulture in socialnega varstva, investicijski programi in druge naloge;
- izvajal je naloge naročnika programov javnih del s področja družbenih dejavnosti, katerih izvajalci so bili javni zavodi, organizacije in društva, izbrani v postopku javnega razpisa Zavoda Republike Slovenije za zaposlovanje;
- izvajal je predpisane postopke oddaje javnih naročil za gradnje, blago in storitve, vključno z javnimi naročili male vrednosti, pri izvajanju investicij, investicijsko-vzdrževalnih del, obnovi opreme in v manjši meri še na nekaterih drugih področjih;
- na osnovi javnih razpisov je pridobival in s pomočjo imenovanih ekspertnih odborov in komisij obravnaval vloge javnih zavodov, društev in drugih organizacij ter posameznikov za sofinanciranje programov na področjih šolstva, kulture, zdravstva in socialnega varstva (subvencije in dotacije), županu posredoval v odločitvah predloge odločitev, na osnovi

odločitev župana pa urejal pogodbene odnose ter skrbel za izvajanje podpisanih pogodb. O težavah pri izvajanju sofinanciranja izbranih programov, ki so bile prisotne tudi v letu 2004 in pogojene z odločitvami, na katere oddelek ni imel vpliva, poročamo tudi v tekstih za posamezna področja družbenih dejavnosti;

- v okviru izvajanja sprejetih programov in finančnih načrtov mariborskih družbenih dejavnosti je oddelek spremljal stanje v javnih zavodih, izvajal ustaljene stalne naloge, potrebne za čimbolj nemoteno izvajanje njihove dejavnosti ter samostojno reševal oziroma se vključeval v reševanje posameznih problemov, ki so spremljali izvajanje javnih služb in drugih programov v javnem interesu.

#### **b) Planiranje in izvajanje programov investicijsko-vzdrževalnih del in nabave opreme na področjih predšolske vzgoje, šolstva, kulture, zdravstva in socialnega varstva**

Oddelek za družbene dejavnosti je tudi v letu izvajal programe obnove objektov in opreme, ki so kot lastnina Mestne občine Maribor predani v upravljanje javnim zavodov, katerih (so)ustanoviteljica je mestna občina, oziroma zgolj v nekaj primerih drugim izvajalcem programov. V tem sklopu je oddelek opravil zlasti naslednje naloge:

- s pomočjo strokovnih komisij so bili koncem leta 2003 in v začetku leta 2004 na osnovi ogleda stanja objektov in opreme v sodelovanju z vodstvi javnih zavodov ažurirani pregledi vseh potrebnih vlaganj v investicijsko vzdrževanje objektov in obnovo opreme na posameznih področjih družbenih dejavnosti oziroma v posameznih objektih, na tej osnovi pa upoštevajoč razpoložljiva proračunska sredstva po sprejemu mestnega proračuna oblikovane prioritete potrebe, ki naj bi bile predmet oddaje javnih naročil v letu 2004. Ker so bili javni razpisi za izbor izvajalcev javnih naročil lahko objavljeni šele po sprejetem proračunu so bili razpisi objavljeni večinoma v času poletnih počitnic, ko so izvajalci v glavnem že imeli oddane svoje kapacitete, smo ob analizah prispelih ponudb ugotavljali, da je bilo ponudb bistveno manj, kot v preteklih letih, ponudbene cene pa so v vrsti primerov bile opazno večje od načrtovanih.

#### **c) Načrtovanje in vodenje investicij**

Obseg sredstev za tiste investicije, ki so bile v pristojnosti oddelka za družbene dejavnosti, je bil v letu 2004 zelo omejen. Oddelek je na tem področju opravil zlasti naslednje naloge:

- na področju **predšolske vzgoje** je bila v letu 2004 obnovljena in dograjena centralna kuhinja Vrtca Pobrežje ter pridobljena projektna dokumentacija za obnovo in dograditev centralne kuhinje Vrtca Borisa Pečeta. Vrednostno manjši del obveznosti za to investicijo je plačljiv šele v letu 2005;
- na področju **osnovnega šolstva** je bila v letu 2004 zaključena investicija v Osnovni šoli Draga Kobala - v letu 2003 je bila dokončana 1. faza (izgradnja telovadnice z najnujnejšo ureditvijo okolja), v letu 2004 pa v celoti urejeno okolje šole, vključno z zunanjimi športnimi površinami; pridobljena je bila investicijska in projektna dokumentacija za izgradnjo telovadnice pri Osnovni šoli Franca Rozmana – Staneta, tik pred zaključkom pa je bila tudi priprava investicijske in projektne dokumentacije za obnovo in dograditev podružnične osnovne šole v Brezju, ki je bila plačljiva na začetku letošnjega leta;
- na področju **kulture** je bil v letu 2004 začet postopek izvedbe arhitekturnega natečaja za ureditev kompleksa Pekarna, ki bo zaključen v letu 2005, nadaljeval se je postopek priprave investicijske in projektne dokumentacije za obnovo in prostorsko razširitev Umetnostne galerije Maribor, ki bo lahko zaključen v letošnjem letu, če bodo v mestnem proračunu



zagotovljena potrebna sredstva, v okviru katerih bo lahko realizirana tudi nova zakonsko obveznost - revizija že oddanih projektov s strani pooblaščenice organizacije.

- na področju **zdravstva** je bila v letu 2004 s sofinanciranjem vseh občin – ustanoviteljic zdravstvenega doma realizirana izgradnja centralnega dvigala v objektu Zdravstvenega doma dr. Adolfa Drolca Maribor na Sodni ulici 13 in izvedba spremljajočih del, potrebnih za zagotovitev dostopa gibalno motenim osebam.

#### **d) Izvajanje pravnih in upravnih nalog s področja dela oddelka za družbene dejavnosti**

V letu 2004 je Oddelek za družbene dejavnosti izvajal zlasti naslednje pravne in upravne naloge s svojega delovnega področja:

- Priprava ustanovitvenih ter drugih aktov javnih zavodov in gradiv za sprejem oziroma podajo soglasja k tem aktom s strani mestnega sveta Mestne občine Maribor

V letu 2004 je oddelek za družbene dejavnosti s pomočjo predstavnikov Zdravstvenega doma dr. Adolfa Drolca (vodstvo javnega zavoda in pravna služba) dokončal delo pri pripravi predloga novega Odloka o ustanovitvi javnega zavoda Zdravstveni dom dr. Adolfa Drolca Maribor (prva obravnava). Vsebinsko novega ustanovitvenega akta je oddelek usklajeval s predstavniki uprav občin – ustanoviteljic tega javnega zdravstvenega zavoda (občinami Duplek, Hoče – Slivnica, Kungota, Lovrenc na Pohorju, Miklavž na Dravskem polju, Pesnica, Rače – Fram, Ruše, Selnica ob Dravi, Starše in Šentilj), zadnje usklajevanje pa je bilo izvedeno na kolegiju županov. Sprejem novega ustanovitvenega akta je potreben tako zaradi prilagoditve statusa, organiziranosti in delovanja Zdravstvenega doma dr. Adolfa Drolca Maribor veljavni zakonodaji, kot tudi novi organiziranosti tistih lokalnih skupnosti, ki so nastale na območju prejšnjih občin Maribor, Pesnica in Ruše, s tem aktom pa se vzpostavljajo tudi pogoji za ureditev lastniških vprašanj v zvezi s premoženjem v upravljanju zavoda, ki je njihova (so)lastnina. Odlok o ustanovitvi javnega zavoda Zdravstveni dom dr. Adolfa Drolca Maribor so v prvi obravnavi koncem leta sprejeli občinski oziroma mestni svet šestih občin - soustanoviteljic tega javnega zdravstvenega zavoda, preostali občinski sveti bodo prvo obravnavo predvidoma opravili v prvih mesecih leta 2005.

V letu 2004 smo na oddelku za družbene dejavnosti začeli s pripravo gradiva, s katerim bi po zaključeni investiciji adaptacije in dograditve objekta na lokaciji Metelkova ulica 58 v Mariboru za potrebe Srednje glasbene in baletne šole Maribor, uredili upravljalna razmerja na nepremičninah na Metelkovi 58, Gorkega ulici 45 in Ulici heroja Zidanška 13 v Mariboru. Zaradi težav v zvezi z iskanjem pravnih aktov, na podlagi katerih so dosednji uporabniki upravljali z zgoraj navedenimi objekti v lasti Mestne občine Maribor in težav pri usklajevanju interesov strank, ki so podale predlog za prenos objektov v upravljanje oziroma izrazile interes, da bi se v teh objektih izvajala določena vrsta dejavnosti (KUD Angel Besednjak, Mestna četrt Magdalena in Zveza kulturnih društev Maribor), bo gradivo v dokončni obliki lahko predlagano za obravnavo na mestnem svetu in njegovih organih šele v letu 2005 (priprava je v zaključni fazi).

- Druge pravne in upravne naloge

Med vrsto drugih pravnih in upravnih nalog, ki jih je oddelek za družbene dejavnosti opravljal tudi v letu 2004, sodijo tudi naslednje aktivnosti:

- za obravnavo in sprejem na mestnem svetu je oddelek v sodelovanju z javnimi zavodi pripravil predloge sklepov v zvezi s cenami storitev (sklep o določitvi cen programov javnih vrtcev, sklep o soglasju k ceni socialno varstvene storitve »pomoč na domu«);

- za odločitev župana je oddelek pripravil številne sklepe (npr. sklepe o določitvi dela plače za povečano delovno uspešnost direktorjev in sklepe o soglasju k povečani delovni uspešnosti zaposlenih v javnih zavodih na področju kulture, zdravstva in socialnega varstva), predloge javnih razpisov za sofinanciranje programov na področjih šolstva, kulture, zdravstva in socialnega varstva, predloge pogodb (npr. pogodbe o sofinanciranju razpisanih programov na področju kulture, šolstva, zdravstva in socialnega varstva, pogodbe v zvezi z oddajo javnih naročil, koncesijske pogodbe s področja zdravstva in druge) ter razne druge sklepe in soglasja s področij šolstva, kulture, zdravstva in socialnega varstva;
- kot vsako leto, je oddelek tudi v letu 2004 vodil upravne postopke za izdajo odločb o plačilih staršev za programe v vrtcih (o problematiki tega dela poročamo posebej), dovoljenj za prekope posmrtnih ostankov in odločb v postopkih podeljevanja koncesij na področju zdravstva;
- oddelek je vodil postopke za zagotovitev zdravstvenega zavarovanja oseb brez prejemkov;
- pristojnim upravnim organom je posredoval različna mnenja v postopkih, ki so jih vodili, vsebinsko pa so sodili tudi na področje družbenih dejavnosti,
- na področju predšolske vzgoje in šolstva je sodeloval pri reševanju še aktualnih delovno pravnih sporov in odškodninskih sporov iz naslova odgovornosti zavodov za poškodbe otrok oziroma učencev teh zavodov;
- oddelek je nudil strokovno pomoč javnim zavodom pri reševanju delovno pravne in statusno pravne problematike;
- oddelek je izvajal tudi vrsto drugih nalog s pravnega oziroma upravnega področja.

Posebej moramo poudariti, da je za reševanje tako rekoč vsakega vsebinskega problema na področju družbenih dejavnosti najprej potrebno raziskati pravne osnove in jih dosledno spoštovati pri njegovem reševanju, zato se s pravno regulativo pri svojem delu srečujejo skoraj vsi delavci oddelka, v oddelku zaposlena pravnica pa jim je pri razreševanju tovrstnih delovnih vprašanj dragocena pomoč, pri čemer kaže poudariti, da se je morala posvetiti predvsem najzahtevnejšim pravnim in upravnim vprašanjem.

#### **e) Druge naloge, ki jih je oddelek za družbene dejavnosti izvajal v letu 2004**

Oddelek za družbene dejavnosti je tudi v letu 2004 izvajal strokovne in organizacijsko - tehnične naloge za nekatere organe mestne občine (Odbor za podelitev Glazerjevih nagrad in njegove strokovne komisije, različni odbori oziroma komisije, imenovane s strani župana, na področjih šolstva, kulture, zdravstva in socialnega varstva, ...). Posebej obširno je bilo delo za Odbor za podelitev Glazerjevih nagrad, za odbore in komisije, ki so oblikovali predloge za sofinanciranje programov različnih izvajalcev na področju šolstva, kulture, zdravstva in socialnega varstva ter za izvajanje projekta Maribor - mesto znanja in ustvarjalnosti. Izvedba posameznih od teh nalog je terjala veliko dodatnega angažiranja delavcev oddelka, kar je posledično povzročalo zastoje pri izvajanju njegovih temeljnih nalog.

Tudi v letu 2004 se je oddelek vključeval v aktivnosti mestne uprave v zvezi s standardom kakovosti ISO 9001:2000, pri čemer pa žal ugotavljamo, da je vsakodnevna praksa izvajanja dela v mestni upravi vse prevečkrat drugačna od načrtane v dokumentih kakovosti.

## **NEKATERE NALOGE, KI SO JIH RAZEN ŽE NAVEDENIH TEMELJNIH IZVAJALE NOTRANJE ORGANIZACIJSKE ENOTE ODDELKA**

### **Referat za predšolsko vzgojo**

Tudi v letu 2004 sta referat za predšolsko vzgojo in vodstvo oddelka v sodelovanju z vodstvi posameznih mariborskih javnih vrtcev izvajala vsakoletne aktivnosti v zvezi s prilagajanjem obsega dejavnosti in kadrovske zasedbe v mariborskih javnih vrtcih številu ob začetku novega šolskega leta v vrtce vključenih otrok, kar je bila podlaga za načrtovanje obsega potrebnih proračunskih sredstev v letu 2004 in tudi 2005.

Referat za predšolsko vzgojo je v sodelovanju z oddelkom za finance na utečen način urejal finančne relacije z občinami, v katerih imajo stalno prebivališče starši otrok, ki so v vrtce vključeni v naši mestni občini.

Posebno angažiranje je tudi v tem letu zahtevalo izvajanje pravilnika o plačilih staršev za programe vrtcev. V letu 2004 je bilo izdanih 4.215 odločb in sklepov, od tega 128 še za leto 2003, 3.981 za leto 2004 in 106 že za leto 2005. V številu navedenih aktov (odločb in sklepov) so vštete večkratne obravnave posameznih zadev zaradi spremenjenega socialnega stanja družin. Na izdane prvostopenjske odločbe je bilo podanih 40 pritožb, od katerih jih je skladno z zakonom 26 obravnaval in rešil oddelek za družbene dejavnosti kot prvostopenjski organ. Ugodeno je bilo 23 pritožbam, pri čemer kaže opozoriti, da bi večine pritožb sploh ne bilo, če bi vlagatelji že ob oddaji vloge za znižano plačilo ob odločbi o dohodnini za leto 2002 priložili tudi ustrezna dokazila, ki bi opravičevala posebno obravnavo (n. pr. dokazila o spremenjenem finančnem stanju družine v letu 2003 ali 2004), ali pri izpolnjevanju vloge ne napravili takšnih napak, ki jih pri reševanju vloge ni možno ugotoviti (n. pr. posamezniki v vlogi niso navedli vseh nepreskrbljenih otrok). Zaradi zamude pritožbenega roka so bile 3 pritožbe zavržene. Na drugi stopnji (pritožbe je reševala s strani župana pooblaščen delavka Službe mestnega sveta) je bilo obravnavanih 18 pritožb, 2 sta bili ugodno rešeni (upoštevane specifične socialne razmere v družinah), preostalim pa ni bilo ugodeno. Pri reševanju vlog staršev je referat za predšolsko vzgojo sodeloval s Centrom za socialno delo, davčno upravo, upravno enoto, za predšolsko vzgojo pristojnim ministrstvom, vodstvi in zadolženimi delavkami vrtcev ter referatom za informatiko oddelka za splošne in pravne zadeve, ki skrbi za računalniški program za obdelavo vlog in izpis odločb.

Obseg vlog staršev za znižano plačilo vrtca je tolikšen, da nedvoumno zahteva dva izvrševalca za vodenje postopkov v zadevah določanja plačil staršev za programe vrtcev. Po upokojitvi ene od dveh delavk oddelka za družbene dejavnosti, ki sta do julija 2004 za polni delovni čas reševali vloge staršev, prihaja pri reševanju teh vlog do večjih zamud in kršitev zakonskih rokov za izdajo odločb. Oddelek za družbene dejavnosti je večkrat predlagal ukrepe za rešitev nastale situacije, vendar je vodstvo mestne uprave odgovorilo, da do analize delovnih procesov v mestni upravi nebo nadomestne zaposlitve, ampak se izvedejo drugi ukrepi za izvajanje nemotenega dela, ki jih pa predstojnik oddelka ni akceptiral. Zato je prihajalo do nepotrebnih zapletov, ki jih je odpravila šele odredba župana, s katero je namesto predstojnika oddelka za družbene dejavnosti odredil izvajanje teh upravnih postopkov vodji referata za predšolsko vzgojo in pravnici na oddelku. Po primerjavi izdanih odločb v letu 2004 in 2003 pa ni bistvenih razlik, saj tudi v preteklem letu na tem področju oddelek beleži zaostanke, ki jih je mogoče odpraviti z boljšo organizacijo dela na oddelku (npr. prerazporeditev diplomirane pravnice iz strokovno tehničnih analitskih del na uradniška dela). Tudi v letu 2004 je oddelek uporabljal v letu 2001 pridobljeni program za računalniško identifikacijo podatkov vseh devetih mariborskih javnih vrtcev, ki omogoča širšo uporabnost

podatkov o njihovem delovanju, predvsem pa povezavo podatkov o v mariborske javne vrtce vključenih otrocih s podatkovnimi bazami Geografskega informacijskega centra, ki deluje v sklopu mestne uprave.

Referat za predšolsko vzgojo je v letu 2004 pripravil gradivo s predlogom sklepa za odločanje v Mestnem svetu. Na tej osnovi je bil sprejet Sklep o določitvi cen programov javnih vrtcev na območju Mestne občine Maribor.

### **Referat za šolstvo, mladino in raziskovanje**

Ob izvajanju temeljnih nalog in aktivnosti v zvezi s pripravo in realizacijo programov in finančnih načrtov šolstva (vključno s programi za mladino) je referat za šolstvo, mladino in raziskovanje v letu 2004 izvajal tudi druge naloge, od katerih izpostavljamo pomembnejše oziroma obširnejše:

- sodelovanje z Ministrstvom za šolstvo, znanost in šport v zvezi z reševanjem aktualne problematike na področju osnovnega šolstva (priprava, izvajanje in financiranje investicij v osnovnošolski prostor, uvajanje dodatnega programa v devetletni osnovni šoli in problematika v zvezi z uvajanjem devetletne osnovne šole, šolska prehrana, šolski prevozi ipd) ter priprava strokovnih podlag za reševanje navedene problematike;
- priprava dokumentacije oziroma potrebnih gradiv za pridobitev sredstev državnega proračuna in iz drugih virov za sofinanciranje investicij v osnovnošolski prostor (prihodki: državni proračun - investicijski transferi občinam, drugi viri – DARS);
- na osnovi zaprosila Ministrstva za šolstvo in šport priprava podlag in izvedba vseh potrebnih aktivnosti v zvezi z razporeditvijo sredstev državnega proračuna za individualno subvencioniranje šolskih malic v mariborskih osnovnih šolah; vzpodbujane večje angažiranosti ministrstva pri reševanju odprtih vprašanj v zvezi s prehrano učencev v osnovni šoli (skrb za celovitost prehrane v času bivanja otrok v šoli in ustrezna normativna ureditev na tem področju, sistem in kvaliteta prehrane, subvencioniranje šolske prehrane ipd.);
- sodelovanje pri planiranju in izvajanju investicijskih projektov ter programov investicijskega vzdrževanja objektov in obnove opreme na področju šolstva;
- izvajanje vseh potrebnih aktivnosti in nalog lokalne skupnosti v zvezi z izvajanjem programa devetletne osnovne šole, ki so za lokalno skupnost glede na program osemletne osnovne šole obsežnejše (primer - vpis otrok v osnovno šolo in spremljanje vpisa);
- urejanje podatkovne baze in izdelava analiz osnovnih podatkov v zvezi s področjem dela (izvedbo del je omogočala zaposlitev delavke v sklopu programa javnih del);
- organizacija in izvedba projekta Mladi za napredek Maribora v okviru programa Maribor – mesto znanja in ustvarjalnosti, priprava programa - zbira preventivnih programov za preprečevanje zasvojenosti mladih (predvsem) mariborskih izvajalcev v okviru občinskega programa za preprečevanje zasvojenosti mladih za potrebe osnovnih in srednjih šol ter dijaških domov.

V zvezi z delom referata za šolstvo, raziskovanje in šport je potrebno posebej opozoriti na velik razkorak med obsegom nalog referata in kadrovske zasedbo, ki je bila skoraj v celotnem letu 2004 nepopolna (od petih sistemiziranih in tudi formalno zasedenih delovnih mest je bilo eno delovno mesto dejansko zasedeno le 48,5 delovnih dni, drugo pa tudi ni bilo ustrezno zasedeno skozi vse leto – porodniški dopust in daljši ali pogosti bolniški staleži). Posledica tega so bili tudi zaostanki pri izvajanju nekaterih nujnih nalog, izvajanje nekaterih nalog z

večjim časovnim zamikom ali celo začasna odložitev reševanja nekaterih problemov, ki sicer niso vitalnega pomena za delovanje področja, vplivajo pa na kvaliteto izvajanja nekaterih dejavnosti.

## **Referat za kulturo**

V letu 2004 se je referat za kulturo nekoliko kadrovsko okrepil. Že sredi decembra 2003 se je takrat edini delavki na referatu za kulturo (višja strokovna sodelavka II – analitik za kulturo) pridružila pripravnica, ki se je usposabljala za zasedbo delovnega mesta svetovalca za kulturo in bila po uspešno opravljeni pripravniški dobi konec oktobra 2004 sprejeta v delovno razmerje za nedoločen čas. Zraven še vedno nezasedenega mesta svetovalca za kulturno dediščino, je bil referat za kulturo prve tri mesece tudi brez vodje (že v letu 2003 dolgotrajna bolniška, nato porodniški dopust), saj je bila lahko nadomestna zaposlitev za določen čas zagotovljena šele s 1. aprilom 2004. Zaradi uvajanja novega vodje referata in pripravnice v delo sta tako nekatere najnujnejše naloge referata v mejah razpoložljivega časa ob svojem delu še vedno izvajala predstojnik oddelka in njegov pomočnik. V letu 2004 (od 25. februarja do zaključka leta) je v referatu potekal program javnih del. V ta program vključena brezposelna oseba je bila v opisani kadrovski situaciji dragocena pomoč predvsem pri analitskih in administrativnih delih pri izvajanju programov na področju kulture, katerih sofinancer je bila v letu 2004 Mestna občina Maribor.

Ob svojih tekočih nalogah pri načrtovanju in izvajanju programa in finančnega načrta kulture za leto 2004, spremljanju in nadzoru nad vsemi oblikami financiranja in sofinanciranja iz proračunskih sredstev, sodelovanju pri planiranju in izvedbi programa obnove objektov in opreme na področju kulture in reševanju vrste drugih tekočih vprašanj, je referat za kulturo tudi v letu 2004 koordiniral delo strokovnih skupin in krovne komisije za izbiro, usklajevanje in vrednotenje razpisanih programov na področju kulture ter delo odbora za Glazerjeve nagrade in njegovih strokovnih komisij.

Člani strokovnih skupin in krovna komisija za izbiro, usklajevanje in vrednotenje razpisanih programov na področju kulture so po posameznih področjih pregledali prijave na razpis za sofinanciranje in oblikovali predlog, h kateremu je podal soglasje župan mestne občine. Za izvedbo tega dela je referat za kulturo opravil obsežne analitične preglede prijav in preverbo ustreznosti prijavam priložene dokumentacije. Na javni razpis za leto 2004 je prispelo 407 popolnih prijav za sofinanciranje kulturnih programov (akcij in projektov). Po pregledu vlog, izboru in ovrednotenju sofinanciranja s strani mestne občine, je bilo 246 izbranim programom in za nerazporejena sredstva za izredne vloge po sklepu župana odobrenih 54.872.000 SIT. Celotna prijavljena vrednost vseh programov je znašala 715.176.238 SIT, s strani prijaviteljev pričakovana participacija Mestne občine Maribor pa 275.344.565 SIT. Zaradi poznega podpisa večine pogodb s strani mestne občine, je bilo spremljanje izvedbe odobrenih programov oteženo. Dejanska realizacija programov je bila ob zaključku leta samo 48.530.760 SIT. Kljub vsem motnjam, do katerih je prihajalo, sta bila nadzor realizacije programov in upravičenosti prenosov obveznosti mestnega proračuna v leto 2005 izvršena dosledno.

Odbor za Glazerjeve nagrade je tudi v letu 2004 pregledal predloge, prispele na razpis, jih predal v strokovno presojo in izbor strokovnim komisijam, po celotni proceduri pa izbral Glazerjevega nagrajenca za življenjsko delo in dobitnike Glazerjeve listine za pomembne dosežke na področju kulture v zadnjih dveh letih. Referat za kulturo je kot vsa leta opravil vrsto obsežnih delovnih nalog v zvezi z delom odbora za podelitev Glazerjevih nagrad in njegovih strokovnih komisij, pripravo in objavo javnega razpisa in organizacijo svečane

podelitve nagrad. Ker je prejšnjemu odboru v letu 2004 potekel mandat, je referat za kulturo aktivno sodeloval pri uvajanju novega odbora v delo.

Referat je predvsem po vsebinski plati aktivno sodeloval v postopkih izvedbe javnega arhitekturnega natečaja za ureditev kompleksa Pekarna, kot tudi pri reševanju vprašanja bodočega upravljanja objekta Sinagoga.

Pri reševanju tekoče problematike na področju kulture, se je referat vključeval v posamezne aktivnosti vodstva in drugih notranjih organizacijskih enot oddelka (sodelovanje pri različnih pravnih zadevah, pri investicijskih vlaganjih na področju kulture...).

### **Referat za zdravstvo in socialno varstvo**

V referatu za zdravstvo in socialno varstvo smo tudi v letu 2004 izvajali potrebne aktivnosti v zvezi oblikovanjem in izvajanjem finančnih načrtov zdravstva in socialnega varstva kot sestavnih delov proračuna Mestne občine Maribor, reševali vsebinska vprašanja s področja zdravstva in socialnega varstva iz mestne pristojnosti ter sodelovali s pristojnim odborom mestnega sveta in ostalimi organi v okviru mestne uprave in širše.

Pri izvajanju zakonskih nalog so bile tudi v letu 2004 na delovnem področju referata najobsežnejše: spremljanje dela javnih zavodov in drugih izvajalcev programov iz mestne pristojnosti in izvajanje nalog uprave, potrebnih za njihovo nemoteno delovanje, zagotavljanje zdravstvenega zavarovanja osebam brez prejemkov (pozitivno obravnavanih 50.772 strank); izvajanje nalog povezanih z zagotavljanjem mrliško pregledne službe; vodenje postopkov za podelitev koncesij na področju zdravstvene in lekarniške dejavnosti (vloženih je bilo 11 novih zadev in nadaljevalne obravnave 11 zadev iz preteklih let, nove koncesije niso bile podeljene, izvedene so bile štiri spremembe že podeljenih koncesij), na javnih razpisih temelječe sofinanciranje programov za krepitev zdravja in programov socialno humanitarnih društev ter spremljanje njihovega izvajanja.

Programi za krepitev zdravja prebivalcev in programi socialno humanitarnih društev, ki jih je sofinanciral mestni proračun, so bili tudi v tem letu izbrani z javnima razpisoma. Na javni razpis za sofinanciranje programov za krepitev zdravja je prispelo 42 vlog, sofinanciranih je bilo 33 programov, ki jih je izvajalo 18 izvajalcev. Za sofinanciranje socialno humanitarnih društev je na javni razpis prispelo 75 vlog, sofinanciranih je bilo 58 programov v 31 organizacijah in društvih. Z vsemi izbranimi izvajalci so bile sklenjene pogodbe in spremljana njihova realizacija. V letu 2004 je s spremembo Zakona o socialnem varstvu uvedena nova socialno varstvena pravica »družinski pomočnik«, zato je bila vzpostavljena nova programska naloga, ter v sodelovanju z Oddelkom za finance vzpostavljena predpisom prilagojena kontrola nad odločbami in izstavljenimi zahtevki za plačilo te pravice. Hkrati smo nadaljevali z v prejšnjih letih vzpostavljenim nadzorom stroškov institucionalnega varstva, kakor tudi kontrolo izstavljenih računov za druge namene, s čimer je referat skrbel za zakonito in racionalno porabo proračunskih sredstev.

Referat je ob svojem rednem delu sodeloval pri izvajanju nalog v zvezi z investicijo v zdravstvenem domu (izgradnja centralnega dvigala z dostopom za invalide v objektu na Sodni ulici 13), pri pripravi in oblikovanju predloga cene socialno varstvene storitve pomoč družini na domu, pri oblikovanju predloga obsega programov javnih del, katerih naročnik je Mestna občina Maribor, in pri realizaciji vrste drugih občasnih nalog.

Osnovni nosilci izvajanja mestnega programa socialnega varstva in zdravstva v letu 2004 so bili Center za socialno delo Maribor, Center za pomoč na domu Maribor, Zdravstveni dom dr. Adolfa Drolca Maribor in Zavod za zdravstveno varstvo Maribor. Med drugimi izvajalci programov izstopajo organizacije in društva, ki delujejo na socialno humanitarnem in zdravstvenem področju. Z navedenimi in drugimi izvajalci programov je referat za zdravstvo in socialno varstvo redno sodeloval, pomembno pa je bilo tudi njegovo sodelovanje z mariborsko enoto Zavoda za zdravstveno zavarovanje, s pristojnimi službami Ministrstva za delo, družino in socialne zadeve ter Ministrstva za zdravje, z nekaterimi drugimi organi mestne uprave ter z odborom mestnega sveta za zdravstvo, socialo in mladino.

Za obsežno redno delo referata, ki je ob splošnih nalogah upravnega organa in nalogah v zvezi z izvajanjem letnega proračuna zajemalo tudi dnevno kontrolo velikega števila prispelih faktur, odločb in drugih zahtevkov (institucionalno varstvo, subvencije najemnin, socialni pogrebi, klic v sili, mrliško pregledna služba, zdravstveno zavarovanje oseb brez prejemkov, programi javnih del, občinske socialno varstvene subvencije...), sklepanje in izvajanje velikega števila pogodb, koordiniranje dela nekaterih delovnih teles (svetovalna komisija za odločitve v zvezi s koncesijami, svet za varstvo starejših, koordinacijsko telo za preprečevanje odvisnosti, komisije za obravnavo vlog po razpisih, finančna operativa za varuhinjo bolnikovih pravic) in druge naloge, je bila kadrovska zasedba vse leto 2004 prešibka, saj je bila v referatu razen dveh delavk, ki delata izključno s strankami (zdravstveno zavarovanje oseb brez prejemkov) ob vodji redno zaposlena samo še ena delavka (analitik). Zato sta bili dragocena pomoč pri izvajanju nalog referata dve delavki, vključeni v dva programa javnih del. Prvi je potekal od januarja do junija, drugi pa od oktobra do konca leta in se nadaljuje še do začetka letošnjega marca. Delavko, ki je bila v program javnih del vključena v prvi polovici leta (in nekaj predhodnih let), smo tik pred koncem leta uspeli redno zaposliti kot drugo izvrševalko na delovnem mestu analitika na področju zdravstva in socialnega varstva.

### **Odsek za splošne zadeve**

Z novo organizacijo mestne uprave in sistemizacijo delovnih mest, ki sta bili uveljavljeni s 1.7.2004, je odsek za splošne zadeve prenehal, 3 njegovi delavci so bili razporejeni v novo službo za investicijska vlaganja, pravnica in administrativna sodelavka pa med delavce izven notranjih organizacijskih enot oddelka. Zaradi lažje obravnave celotnega lanskega leta v nadaljevanju kljub medletni spremembi vse navedene delavce obravnavamo, kot da so vse leto sodili v odsek za splošne zadeve.

Tudi v letu 2004 je bilo ob izvajanju pravnih nalog težišče dela odseka za splošne zadeve na obnovi objektov in opreme - evidentiranju nujnih potreb, pripravi letnega programa vlaganj v investicijsko vzdrževanje objektov in obnovo opreme ter investicije, usklajenega s sprejetim mestnim proračunom, pripravi in vodenju postopkov oddaje javnih naročil in spremljanju izvedbe oddanih del, vključno s prevzemom le-teh.

Pri investicijsko-vzdrževalnih delih in nabavi opreme je bila za izvajanje nalog, za katere v odseku ni zaposlenih ustreznih strokovnjakov (predvsem za dela v zvezi s strojnimi in elektro instalacijami), na osnovi izvedenega postopka zbiranja ponudb (javno naročilo male vrednosti) zagotovljena pomoč zunanjega svetovalnega inženiringa. V letu 2004 je bilo za izbor izvajalcev pri obnovi objektov in opreme na področjih predšolske vzgoje, šolstva, kulture, socialnega varstva in zdravstva objavljenih 13 javnih razpisov (v večini od njih je bila razpisana oddaja več različnih del na več objektih), izvedenih je bilo 53 zbiranj ponudb (javna naročila male vrednosti), sklenjenih preko 100 tripartitnih pogodb in aneksov (kot pogodbene stranke so bili v njih skladno s predpisi in navodili opredeljeni mestna občina, izvajalec del in

javni zavod – investitor v imenu mestne občine), v 37 primerih so bila javna naročila vrednostno manjših del in storitev oddana z naročilnico, vendar je tudi v tem primeru bilo praviloma predhodno opravljeno zbiranje ponudb, če je to le bilo možno (brez zbiranja ponudb so bile naročilnice na primer izdane po zakonu predpisanim dajalcem soglasij v postopkih pridobivanja gradbenih in sorodnih dovoljenj). Zaradi kasne operacionalizacije postopkov za izvajanje koncem maja sprejetega mestnega proračuna («vzorčne» razpisne dokumentacije) so bili prvi javni razpisi lahko objavljeni šele v mesecu juliju, izvedba del in storitev pa v veliki meri zamaknjena v čas po izteku poletnih počitnic, kar je zelo neugodno vplivalo na izvajanje dejavnosti v več vrtcih in osnovnih šolah v prvih mesecih novega šolskega leta, določena dela in storitve pa v letu 2004 zaradi teh časovnih zamikov niti niso bila opravljena ali plačljiva (fasada Narodnega doma zaradi izjemno kasnega podpisa pogodbe in vremenskih razmer, posamezna druga javna naročila, katerih izvedba ali samo plačilo je preneseno v leto 2005). O izjemno negativnem vplivu kasnih postopkov oddaje javnih naročil na s strani izvajalcev ponujene cene, smo v tem gradivu že poročali.

Obsežno delo v zvezi s pripravo dokumentacije za javne razpise oziroma zbiranja ponudb, analize prispelih ponudb in druge z zakonom predpisane postopke pred oddajo del so tudi v letu 2004 ob svojem temeljnem strokovnem delu (ob pomoči delavke iz programa javnih del) izvajali zgolj trije delavci odseka.

Pravnica oddelka je v okviru odseka izvajala pravne in upravne naloge v zvezi s pristojnostmi občine do javnih zavodov in v njih zaposlenih delavcev oziroma v zvezi s pravicami občanov ter sodelovala pri reševanju vrste drugih pravnih vprašanj, ki so spremljala delo vseh notranjih organizacijskih enot oddelka. Predvsem pa kaže opozoriti, da je oddelek za družbene dejavnosti še vedno v velikem zaostanku pri urejanju vrste odprtih pravnih, statusno pravnih in premoženjsko pravnih zadev na področju družbenih dejavnosti (predvsem na področju predšolske vzgoje in šolstva spremembe in dopolnitve aktov o ustanovitvi javnih zavodov, priprava novega akta o ustanovitvi Mariborskih lekarn, vzpostavitev ustreznega statusa nosilnega izvajalca prostočasnih programov za otroke in mladino, urejanje zemljiškoknjižnih stanj,...). Čeprav je izvajanje nalog na pravnem in upravnem področju dela oddelka podrobneje prikazano že v enem od predhodnih poglavij, navajamo iz dela pravnice naslednje pomembnejše delovne naloge, opravljene v letu 2004:

- priprava predloga odloka o ustanovitvi javnega zavoda Zdravstveni dom dr. Adolfa Drolca Maribor (v sodelovanju z zdravstvenim domom in pomočnikom predstojnika oddelka),
- že omenjeno urejanje lastniških in upravljalških razmerij za objekte, ki jih je v preteklosti oziroma jih sedaj upravlja Srednja glasbena in baletna šola Maribor (Metelkova ulica 58, Gorkega ulica 45 in Ulica heroja Zidanška 13),
- za odločitev župana je pripravila sklepe o določitvi dela plače za povečano delovno uspešnost direktorjev in sklepe o soglasju k povečani delovni uspešnosti zaposlenih v javnih zavodih na področju kulture, zdravstva in socialnega varstva ter razne druge sklepe in soglasja s področij šolstva, kulture, zdravstva in socialnega varstva;
- sodelovala pri pripravi pogodb o sofinanciranju stalnih programov in razpisanih programov na področju kulture, šolstva, zdravstva in socialnega varstva;
- po odredbi župana je koncem leta vodila upravne postopke za izdajo odločb o plačilih staršev za programe v vrtcih, vse leto pa upravne postopke za izdajo dovoljenj za prekope posmrtnih ostankov ter svetovala pri vodenju zahtevnejših postopkov izdaje koncesijskih odločb na področju zdravstva;
- za pristojne upravne organe je pripravljala mnenja oddelka v postopkih denacionalizacije nepremičnin, v katerih izvajajo dejavnost občinski javni zavodi s področja družbenih



dejavnosti in sodelovala pri reševanju drugih premoženjsko pravnih zadev, pripravljala mnenja v zadevah podaje soglasja mestne občine k prodaji ali nakupu nepremičnin, ki so z občinskim predpisom razglašene za kulturni spomenik, mnenja o pravnem statusu in nasledstvu posameznih javnih zavodov in društev s področja družbenih dejavnosti, ki jim mestna občina na podlagi zakonskih prepisov oz. občinskih pravnih aktov zagotavlja sredstva za izvajanje dejavnosti, itn.;

- s pripravo strokovnih mnenj sodelovala pri reševanju delovno pravne in statusno pravne problematike javnih zavodov s področja družbenih dejavnosti (npr. oblikovanje mnenj glede določanja količnikov plač zaposlenih, pogojev za napredovanje v plačilne razrede, prenehanjem delovnih razmerij, o zakonitosti izvedbe postopka javnega razpisa oz. natečaja za zaposlitev na delovnem mestu v javnem zavodu, pravicah in obveznostih iz delovnih razmerij, itn.), pripravljala pogodbe o najemu posameznih prostorov v upravljanju javnih vzgojno-izobraževalnih zavodov (npr. o najemu zobozdravstvene ordinacije v OŠ Borcevec za severno mejo in OŠ Toneta Čufarja), ipd.;
- sodelovala v strokovnih komisijah za izvedbo postopkov oddaje javnih naročil in v komisijah za odpiranje ponudb v teh postopkih ter pri reševanju zahtevnejših pravnih vprašanj s področja javnega naročanja;
- skoraj vse leto 2004 je bila mentorica pripravnice in v tem okviru izvajala tudi številne naloge povezane z usposabljanjem pripravnice za samostojno opravljanje delovnih nalog na delovnem področju referata za kulturo in njeno pripravo na državni izpit iz javne uprave.

## **SODELOVANJE ODDELKA ZA DRUŽBENE DEJAVNOSTI Z DRUGIMI ORGANI, ORGANIZACIJAMI IN ZAVODI**

Oddelek za družbene dejavnosti je pri izvajanju svojih delovnih nalog sodeloval z vodstvom mestne uprave, z oddelkom za finance in oddelkom za splošne in pravne zadeve, pri reševanju posameznih konkretnih vprašanj pa tudi z drugimi mestnimi upravnimi organi in službami, predvsem s Službo mestnega sveta, Službo za geografski informacijski sistem ter obdelavo podatkov, Komunalno direkcijo, Medobčinskim stanovanjskim skladom, Javnim podjetjem za gospodarjenje s stavbnimi zemljišči, Zavodom za prostorsko načrtovanje in Oddelkom za gospodarjenje s poslovnimi in upravnimi prostori ter premičnim premoženjem. Zlasti na relaciji vodstvo mestne uprave – oddelek za družbene dejavnosti je bilo v letu 2004 vrsta motenj, ki nikakor niso prispevale k učinkovitemu delu, žal pa so tudi zelo negativno odmevale med vrsto neposredno prizadetih delavcev oddelka in vplivale na njihovo počutje na delovnem mestu in delovno učinkovitost. Kot trenutno kaže, bodo posamezne primere po mnenju oddelka in prizadetih delavcev nepravilnega reševanja delovnopravnih vprašanj v končni fazi reševali pristojni državni organi.

Oddelek je tudi v letu 2004 pripravljajal za obravnavo in odločanje na mestnem svetu nekatera lastna gradiva, pri pripravi drugih pa je sodeloval s svojim delom (zlasti pri gradivih v zvezi s sprejemanjem in realizacijo proračuna, kjer pa njegovi strokovno opredeljeni predlogi tudi v letu 2004 praviloma niso bili upoštevani). Med gradivi oddelka za družbene dejavnosti za obravnavo na mestnem svetu kaže posebej omeniti predlog za določitev cen programov javnih vrtcev, predlog za soglasje k ceni storitve »pomoč na domu« in predlog Odloka o ustanovitvi javnega zavoda Zdravstveni dom dr. Adolfa Drolca Maribor (prva obravnava), ki je bil koncem leta posredovan v proceduro vsem soustanoviteljicam - občinskim in mestnemu svetu.

Redno je bilo sodelovanje z delovnimi telesi mestnega sveta, zlasti z odborom za kulturo, šolstvo in šport ter odborom za socialo, zdravstvo in mladino, v manjši meri z nekaterimi drugimi odbori in komisijami.

Nadzorni odbor Mestne občine Maribor ob pregledu oddaje javnih naročil ni imel bistvenih pripomb k delu oddelka, enako velja za ugotovitve računskega sodišča in revizorja Ministrstva za finance.

Oddelek za družbene dejavnosti je redno sodeloval z javnimi zavodi in drugimi izvajalci programov, za katere je pristojna mestna občina oziroma so bili financirani ali sofinancirani iz mestnega proračuna. Razen pisnih stikov je to sodelovanje potekalo na vrsti delovnih razgovorov predvsem z direktorji javnih zavodov. Pri reševanju skupne problematike je oddelek sodeloval s Skupnostjo občin Slovenije, s pristojnimi organi sosednjih občin in s primerljivimi upravnimi organi Mestne občine Ljubljana, Mestne občine Celje in še nekaterih drugih občin, s katerimi je občasno tudi izmenjeval delovne izkušnje.

Zaradi vrste odprtih vprašanj oziroma izvajanja skupnih nalog je bil oddelek v delovnih stikih s pristojnimi ministrstvi - z Ministrstvom za šolstvo, znanost in šport, Ministrstvom za kulturo, Ministrstvom za delo, družino in socialne zadeve, Ministrstvom za zdravje in Ministrstvom za finance. Z nekaterimi državnimi organi in službami smo sodelovali tudi na nivoju mesta (z upravno enoto, z enotama Zavoda RS za zaposlovanje in Zavoda za zdravstveno zavarovanje, z davčno upravo).

Oddelek je bil v zelo velikem obsegu vključen v lansko revizijo računskega sodišča, ki mu je ob tej priliki pisno posredoval tudi nekatere pobude, o katerih je odločal njegov senat. Revizor Ministrstva za finance je temeljito preveril postopku pri izvajanju treh investicij, ki so potekale v letu 2003 in bile sofinancirane s sredstvi državnega proračuna. Pri obeh revizijah na delo oddelka ni bilo tako rekoč nobenih bistvenih pripomb.

## **ODDELEK ZA SPLOŠNE IN PRAVNE ZADEVE**

Glavne pravne podlage za delovanje oddelka so naslednji zakoni, podzakonski akti in akti Mestne občine Maribor med katerimi bi izpostavili le najpomembnejše: Zakon o lokalni samoupravi, Zakon o financiranju občin, Zakon o financiranju javne porabe, Zakon o javnih naročilih, Zakon o reviziji postopkov javnega naročanja, Obligacijski zakonik, Stvarno pravni zakonik, Zakon o graditvi objektov, Zakon o urejanju prostora, Zakon o javnih financah, Zakon o izvajanju proračuna RS, Zakon o gospodarskih družbah, Zakon o zavodih, Zakon o javnih cestah, Zakon o gospodarskih javnih službah, Zakon o prisilni poravnavi, stečaju in likvidaciji, Zakon o pravnem postopku, Zakon o izvršilnem postopku, Zakon o nepravdnem postopku, Zakon o upravnem sporu, Zakon o ustavnem sodišču, Zakon o upravnem postopku, Zakon o denacionalizaciji, Zakon o zemljiški knjigi, Zakon o posebnih pogojih za vpis lastninske pravice na posameznih delih stavbe v zemljiško knjigo, Zakon o lastninjenju nepremičnin v družbeni lastnini, Stanovanjski zakon, Zakon o skladu kmetijskih zemljišč in gozdov RS, Zakon o delovnih razmerjih, Zakon o javnih uslužbencih, Zakon o delavcih v državnih organih, Zakon o razmerjih plač v javnih zavodih, državnih organih in v organih lokalnih skupnosti, Zakon o elektronskem poslovanju in elektronskem podpisu (ZEPEP), Zakon o dostopu do informacij javnega značaja (ZDIJZ), Uredba o pogojih za elektronsko poslovanje in elektronsko podpisovanje, Kolektivna pogodba za negospodarske dejavnosti v Republiki Sloveniji, Statut Mestne občine Maribor, Odlok o organizaciji in delovnem

področju mestne uprave, Odlok o gospodarskih javnih službah ter druge pravne podlage, ki se nanašajo na delovno področje oddelka in mestne uprave.

## **Splošne naloge**

### **Organiziranost mestne uprave**

Na podlagi podanih izhodišč so bile pripravljene podlage za spremembo organiziranosti mestne uprave, ki pa niso bile realizirane v celoti, ampak je bilo pripravljeno besedilo manjših sprememb Odloka o organizaciji in delovnem področju Mestne uprave Mestne občine Maribor. Ta odlok ni bil sprejet. Ker nas Uredba o notranji organizaciji, sistemizaciji delovnih mest in nazivih v organih javne uprave in pravosodnih organih zavezuje, da morajo organi najkasneje do 31.12.2004 izvesti analizo funkcij in poslovnih procesov, ki se izvajajo in rezultatom analize prilagoditi svojo notranjo organizacijo in sistemizacijo, je bila sprejeta odločitev o izvedbi projekta »Ocena stanja – analiza poslovanja občinske uprave Mestne občine Maribor, ki jo je izvedel Inštitut za Lokalno samoupravo in javna naročila iz Maribora na podlagi pogodbe z dne 6.9.2004. Analiza je pripravljena in je dana na Intranet strani v obravnavo vsem zaposlenim za podajo pripomb, predlogov in mnenj in bo ena izmed podlag za pripravo nove organiziranosti mestne uprave.

### **Delovni čas**

V skladu s Uredbo o spremembah in dopolnitvah uredbe o poslovnem času, uradnih urah in delovnem času v organih državne uprave (Ur. l. RS, št. 18/2004) smo v sodelovanju z obema sindikatoma, ki delujeta v mestni upravi) pripravili novo Odredbo poslovnem času, uradnih urah in premakljivem delovnem času Mestne uprave Mestne občine Maribor, ki se uporablja od 27.4.2004 dalje in v njej upoštevali ponovno uveden premakljivi delovni čas v razponu ene ure. Uskladili smo tudi Navodilo o razporejanju polnega delovnega časa javnih uslužbencev v Mestni upravi Mestne občine Maribor, evidentiranju prisotnosti in odsotnosti z dela ter o drugih zadevah glede delovnega časa, ki je bilo uveljavljeno s 1.4.2004 dalje in pripravili potrebne obrazce (za preračunavanje delovnega časa, odobravanje nadur in druge), obrazložitve, mnenja in sodelovali pri delu posebne komisije za delovni čas. Z uveljavitvijo navodila se je skupno število opravljenih plačanih nadur več kot prepolovilo, saj je v organih mestne uprave bilo opravljenih v letu 2003 **2502 plačanih nadur** in v letu 2004 **1198 plačanih nadur** ter 274 ur presežka, ki jih zaposleni koristijo kot proste ure.

### **Delovna uspešnost**

Sodelovali smo pri pripravi Pravilnika o spremembah in dopolnitvah pravilnika o merilih za ugotavljanje delovne uspešnosti zaposlenih v Mestni upravi Mestne občine Maribor z dne 10.5.2004 in pripravi potrebnih obrazcev za objavo delovne uspešnosti zaposlenih na Intranet strani v skladu s prakso, določeno v odločbi Pooblaščenke za dostop do informacij javnega značaja v zadevi javnosti plač v JZ RTV Slovenija z dne 24.2.2004.

### **Izvajanje zakona o dostopu do informacij javnega značaja**

Nadaljevali smo z izvajanjem nalog iz Zakona o dostopu do informacij javnega značaja in pripravili letno poročilo o izvajanju tega zakona, v sodelovanju z uslužbenci s področja stikov z javnostjo in področja informatike pripravili Katalog informacij javnega značaja, ki je objavljen na spletni strani Mestne občine Maribor, pripravili nov sklep o imenovanju uradnih

oseb za dostop do informacij javnega značaja, s katerim je število uradnih oseb zaradi lažjega reševanja zadev po delovnih področjih povečano. Po tem zakonu sta bili vodeni dve zadevi dostopa do informacij javnega značaja na podlagi pisne zahteve strank. Z namenom boljše obveščenosti zaposlenih smo sodelovali pri objavi vseh splošnih aktov mestne uprave na Intranet strani Mestne občine Maribor in so ti akti ves čas dostopni zaposlenim, prav tako pa so na Intranet strani objavljena obvestila in druge objave o izobraževanjih in podobno. Pripravljamo protokol uporabe teh strani tudi za izražanje mnenj in drugih oblik sodelovanja zaposlenih.

## **Upravni postopki**

Opravljali smo preglede splošnih in posamičnih aktov v mestni upravi, pripravljali tolmačenja, mnenja, odgovore, pooblastila za nadomeščanje, za podpisovanje tipskih pogodb in vodenje upravnih postopkov, imenovanja projektnih in drugih delovnih skupin. Vodili smo upravne postopke v zadevah subvencioniranja najemnin upravičencem do dodelitve socialnega stanovanja (171 zadev), povrnitve dela stroškov kapitala (36 zadev), soglasij za uporabo grba Mestne občine Maribor (11 zadev) in soglasij za uporabo imena Maribor (2 zadevi). S 1.1.2005 je določena drugačna ureditev subvencioniranja najemnin po Uredbi o metodologiji za oblikovanje najemnin v neprofitnih stanovanjih ter merilih in postopku za uveljavljanje subvencioniranih najemnin (Ur. l. RS, št. 191/2003). Med upravičence so vključene tudi osebe, ki so prejemniki denarne socialne pomoči in so do 31.12.2005 imeli pravico do povečane denarne socialne pomoči za najemnino, ki jo je določal Center za socialno delo. Do 31.3.2005 smo v skladu z novo uredbo prejeli skupno 792 vlog za subvencioniranje najemnine. Od tega je, kljub zaostrenim vstopnim pogojem (dohodek) za dodelitev subvencionirane najemnine, do 31.3.2005 ugodeno 554 vlogam, zavrženih 183 vlog in v reševanju 55 vlog. Stanovanjski zakon omogoča najemnikom uveljavljati tudi izredno pomoč pri uporabi stanovanja. Pri tem bi opozorili na problematiko invalidnih oseb in tudi drugih, ki zaradi dohodka niso upravičeni do subvencije najemnine, potrebujejo pa pomoč, ker njihovi dohodki minimalno presegajo vstopni pogoj. Zaposlili smo za tolmačenje Ministrstva za okolje in prostor in bo tudi to problematiko potrebno prioritarno reševati.

Na podlagi Pravilnika o vodenju evidence o upravnem postopku (Ur. l. RS, št. 12/2003) je bilo spremljano izvrševanje Zakona o splošnem upravnem postopku v vseh organih mestne uprave, kjer se vodijo upravni postopki in pripravljeno poročilo o delu pri odločanju v upravnih stvareh na I. stopnji za leto 2003, za leto 2004 je v pripravi. V oddelku tudi spremljamo poročila, ki jih posredujejo organi v mestni upravi o izdaji odločb, sklepov za dejanja po ZUP in evidenci o vodenih postopkih (vloge občanov, vprašanja, pritožbe, zahtevki), ki jih določa ISO standard. Po pisnem opozorilu Oddelku za družbene dejavnosti poročila redno pošiljajo vsi organi.

## **Izvajanje uslužbenske zakonodaje**

Sodelovali smo pri problematiki določitve plačnih razredov direktorjev javnih zavodov, kar so posamezna ministrstva zahtevala v začetku lanskega leta, ki pa jih ni mogoče realizirati, dokler ne bo sprejeta ustrezna sprememba plačne zakonodaje in določena osnovna plača funkcionarjev.

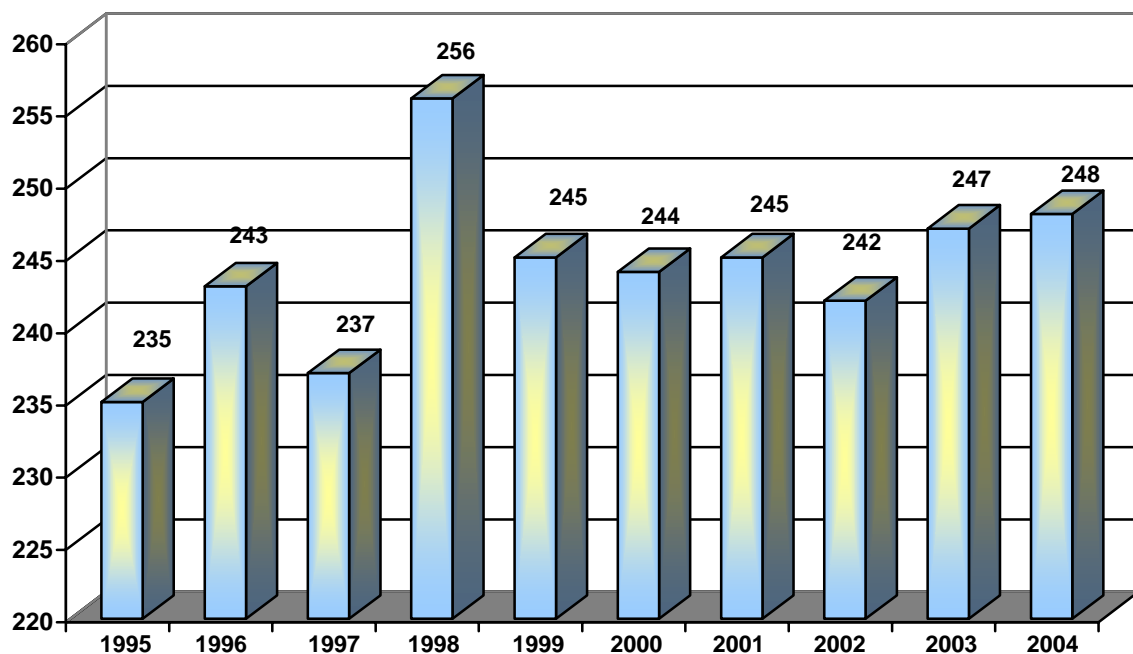
V skladu z Zakonom o javnih uslužbencih in Uredbo o notranji organizaciji, sistemizaciji delovnih mest in nazivih v organih javne uprave in pravosodnih organih smo izvajali potrebne aktivnosti. Za pripravo akta o notranji organizaciji in sistemizaciji delovnih mest, skladnega s prej navedenima predpisoma, je bila imenovana posebna delovna skupina, v kateri so

sodelovala po dva predstavnika obeh sindikatov, ki delujeta v mestni upravi. Komisija se je večkrat sestala in svoje delo zaključila na zadnjih dveh sestankih dne 21.4.2004 in 15.6.2004 in je oblikovala stališče, da je izdelava analize delovnih mest oz. funkcij uprave prioritarna naloga, ker obstajajo nesorazmerja glede na obseg in zahtevnost dela. Akt o notranji organizaciji in sistemizaciji delovnih mest, s katerim je bila povzeta sedanja organiziranost mestne uprave in usklajena s prej navedenima predpisoma, je bil sprejet dne 30.6.2004 v soglasju z obema sindikatoma, ki delujeta v mestni upravi. Tako akt, kot zapisniki sestankov so objavljeni na Intranet strani. V skladu z aktom so bili pripravljene ustrezni akti zaposlenim. Zoper izdane sklepe je bilo na Komisijo za pritožbe iz delovnega razmerja vloženi 19 pritožb, od katerih jih je bilo 12 zavrženih in 7 vrnjenih v ponovno odločanje zaradi dopolnitve naziva delovnega mesta tajnik mestne četrti oz. krajevne skupnosti z uradniškim nazivom referent, določenemu v prej navedeni uredbi. Pripravljena je bila prva manjša sprememba akta o sistemizaciji.

### Kadrovske naloge

V oddelku urejamo področje delovno pravnih razmerij za zaposlene v organih mestne uprave in po pogodbi tudi za zaposlene v Javnem gospodarskem zavodu za turizem Maribor, s tem da smo zavodu te naloge predali dne 4.3.2005.

V Mestni občini Maribor, Mestni upravi je bilo na dan 31.12.2004 zaposlenih 248 uslužbencev. Od 248 zaposlenih je bilo 12 delavcev zaposlenih za določen čas (med njimi 8 pripravnikov). Zaradi koriščenja porodniškega dopusta in dopusta za nego in varstvo otroka sta bili v tem letu odsotni 2 delavki, od katerih se je 1 vrnila na delo v letošnjem letu. Iz tabelarnega prikaza je razvidno število zaposlenih od leta 1995 dalje, ko so bile ustanovljene lokalne skupnosti.



V letu 2004 so bila izvedena opravila za zaposlitev 12 novih delavcev, od tega 8 pripravnikov, 4 zaposleni za določen čas zaradi nadomeščanja javnih uslužbenk v času odsotnosti zaradi koriščenja porodniškega dopusta in dopusta za nego in varstvo otroka ali zaradi potreb dela, ter vse naloge potrebne za premestitve delavcev in prenehanje delovnega razmerja 9 zaposlenim; od tega se je 6 delavcev upokojilo. Podanih je bilo 25 zahtevkov za

plačilo jubilejnih nagrad in 6 zahtevkov za plačilo odpravnine ob starostni upokojitvi. Podanih je bilo 8 zahtevkov za izplačilo solidarnostnih pomoči zaradi daljše bolezni.

### Delo preko polnega delovnega časa - nadure

Izdane so bile odredbe za izplačilo plače delavcem, ki so odrejene naloge opravljali v času, daljšem od polnega delovnega časa v skladu z novim navodilom, ki ima tudi pripravljene obrazce za odrejanje dela preko polnega delovnega časa. V letu 2004 je bilo opravljenih skupaj 1198 nadur in sicer v Oddelku za finance 250 (547 v letu 2003), Oddelku za splošne in pravne zadeve 310 (904 v letu 2003), Oddelku za družbene dejavnosti 28 (176 v letu 2003), Oddelku za gospodarjenje s poslovnimi in upravnimi prostori ter premičnim premoženjem 207 (618 v letu 2003), Zavodu za prostorsko načrtovanje 267 (122 v letu 2003), Mestnem inšpektoratu 46 (242 v letu 2003), Kabinetu župana 77 (60 v letu 2003), Službi mestnega sveta 6 (18 v letu 2003) in Službi za zaščito in reševanje 0 (115 v letu 2003). Zaposleni so v času daljšem od polnega delovnega časa opravljali predvsem: priprava in usklajevanje proračuna ter urejanje dokumentacije proračuna, do maja 2004 udeležba na sejah svetov MČ in KS in naloge pri izvedbi referendumov v aprilu 2004 – od maja dalje imajo tajniki MČ in KS za potrebe sestankov svetov delovni čas začasno prerazporejen, reševanje lokacijskih informacij, urejanje prometa ob prireditvah oz. praznikih, organiziranje prireditev oz. sprejemov in sodelovanje pri njih. Od maja dalje imajo predstojniki organov in poročevalci na sejah mestnega sveta in njegovih komisijah delovni čas začasno prerazporejen. Enako velja od maja dalje tudi tajnike MČ oz. KS, kar je že zgoraj pojasnjeno.

### Odsotnost z dela zaradi bolezni

Boleznska odsotnost zaposlenih je v letu 2004 predstavljala velik problem pri nemotenem organiziranju delovnih procesov v mestni upravi. V naslednji tabeli je prikazano število bolniških ur po posameznih upravnih organih in glede na ure bolniške odsotnosti izračunano število odsotnih delavcev po posameznih mesecih:

Kabinet Župana	jan.	feb.	mar.	apr.	maj	jun.	jul.	avg.	sept.	okt.	nov.	dec.
štev. bolniških ur	132	52	104	80	110	182	124	44	140	44	76	68
štev. delavcev	0,76	0,30	0,60	0,46	0,63	1,10	0,71	0,25	0,80	0,25	0,44	0,39
Služba mestnega sveta	jan.	feb.	mar.	apr.	maj	jun.	jul.	avg.	sept.	okt.	nov.	dec.
štev. bolniških ur	16	88	72	0	0	40	8	24	182	80	200	32
štev. delavcev	0,09	0,51	0,41	0	0	0,23	0,05	0,14	1,05	0,46	1,15	0,18
Oddelek za finance	jan.	feb.	mar.	apr.	maj	jun.	jul.	avg.	sept.	okt.	nov.	dec.

štev. bolniških ur	362	330	242	314	450	478	385	385	291	191	211	485
štev. delavcev	2,08	1,90	1,39	1,80	2,59	2,75	2,21	2,21	1,67	1,10	1,21	2,79
Oddelek za družbene dejavnosti	jan.	feb.	mar.	apr.	maj	jun.	jul.	avg.	sept.	okt.	nov.	dec.
štev. bolniških ur	470	532	482	436	380	238	64	64	104	128	255	278
štev. delavcev	2,70	3,06	2,77	2,51	2,18	1,37	0,37	0,37	0,60	0,74	1,47	1,60
Oddelek za splošne in pravne zadeve	jan.	feb.	mar.	apr.	maj	jun.	jul.	avg.	sept.	okt.	nov.	dec.
štev. bolniških ur	367	404	397	483	357	223	151	151	175	119	255	207
štev. delavcev	2,11	2,32	2,28	2,78	2,05	1,28	0,87	0,87	1,01	0,68	1,47	1,19
Oddelek za gospodarske dejavnosti	jan.	feb.	mar.	apr.	maj	jun.	jul.	avg.	sept.	okt.	nov.	dec.
štev. bolniških ur	72	272	24	120	182	238	0	0	160	0	0	80
štev. delavcev	0,41	1,56	0,14	0,69	1,05	1,37	0	0	0,92	0	0	0,46
Komunalna direkcija	jan.	feb.	mar.	apr.	maj	jun.	jul.	avg.	sept.	okt.	nov.	dec.
štev. bolniških ur	246	222	310	80	96	64	32	120	128	24	16	176
štev. delavcev	1,41	1,28	1,78	0,46	0,55	0,37	0,18	0,69	0,74	0,14	0,09	1,01
Zavod za prostorsko načrtovanje	jan.	feb.	mar.	apr.	maj	jun.	jul.	avg.	sept.	okt.	nov.	dec.
štev. bolniških ur	24	96	128	270	198	174	198	268	248	119	180	112
štev. delavcev	0,14	0,55	0,74	1,55	1,14	1,00	1,14	1,54	1,43	0,68	1,03	0,64

Zavod za šport	jan.	feb.	mar.	apr.	maj	jun.	jul.	avg.	sept.	okt.	nov.	dec.
štev. bolniških ur	0	24	0	0	0	0	0	0	0	0	0	0
štev. delavcev	0	0,14	0	0	0	0	0	0	0	0	0	0
Zavod za varstvo okolja	jan.	feb.	mar.	apr.	maj	jun.	jul.	avg.	sept.	okt.	nov.	dec.
štev. bolniških ur	192	24	120	16	0	0	0	80	0	0	80	40
	1,10	0,14	0,69	0,09	0	0	0	0,46	0	0	0,46	0,23
Mestni inšpektorat	jan.	feb.	mar.	apr.	maj	jun.	jul.	avg.	sept.	okt.	nov.	dec.
štev. bolniških ur	428	311	239	295	367	87	135	32	24	208	88	16
štev. delavcev	2,46	1,79	1,37	1,70	2,11	0,50	0,78	0,18	1,14	1,20	0,51	0,09
Služba za zaščito in reševanje	jan.	feb.	mar.	apr.	maj	jun.	jul.	avg.	sept.	okt.	nov.	dec.
štev. bolniških ur	32	0	0	0	56	0	0	0	0	0	0	0
štev. delavcev	0,18	0	0	0	0,32	0	0	0	0	0	0	0
Oddelek za gospod. s poslovnimi in upravnimi prostori ter premoženjem	jan.	feb.	mar.	apr.	maj	jun.	jul.	avg.	sept.	okt.	nov.	dec.
štev. bolniških ur	448	832	753	549	810	872	643	172	504	774	754	801
štev. delavcev	2,57	4,78	4,33	3,16	4,66	5,01	3,70	0,99	2,90	4,45	4,33	4,60
Služba za geo.-inf. sistem ter obdelavo podatkov	jan.	feb.	mar.	apr.	maj	jun.	jul.	avg.	sept.	okt.	nov.	dec.
štev. bolniških ur	0	0	0	0	0	0	0	0	0	0	0	0
štev. delavcev	0	0	0	0	0	0	0	0	0	0	0	0



Služba finančnega nadzora	jan.	feb.	mar.	apr.	maj	jun.	jul.	avg.	sept.	okt.	nov.	dec.	
štev. bolniških ur	8	0	0	0	0	0	0	0	0	0	0	0	
štev. delavcev	0,05	0	0	0	0	0	0	0	0	0	0	0	

## Ostale naloge

Na podlagi letno sprejetih meril so bile vsem zaposlenim izdane odločbe o letnem dopustu in pripravljen seznam za izplačilo pripadajočega dela regresa za letni dopust. Tekoče smo opravljali naloge s področja kolektivnega nezgodnega zavarovanja, za ugotavljanje invalidnosti pri pristojnih organih, za opravljanje počitniške prakse, vodenje matične knjige zaposlenih, pripravo statističnih poročil, mesečno vnašali podatke v MAOP računalniški sistem vodenja kadrovskih podatkov za obračun plač. Nova naloga je tudi vodenje podatkov v računalniški program KAD za izvajanje dodatnega pokojninskega zavarovanja. Pripravljene so bile podlage, ki so potrebne za planiranje sredstev na kadrovskem področju, podlage potrebne za pripravo in določitev Kadrovskega načrta Mestne uprave Mestne občine Maribor za leto 2004 ter njegove manjše spremembe in podlage za pripravo kadrovskega načrtovanja v letu 2005. Na zahtevo Ministrstva za notranje zadeve smo pripravili na predloženih obrazcih »Informativno prevedbo nominalnih zneskov osnovnih plač v osnovne plače po Zakonu o sistemu plač v javnem sektorju« za vse zaposlene na stanje 30.6.2004. Redno smo spremljali in ugotavljali pogoje za napredovanje tistih zaposlenih, katerim je preteklo tri leta od zadnjega napredovanja in sicer v mesecu januarju za 18 delavcev, v mesecu maju za 14 delavcev in v mesecu septembru za 17 delavcev. Organizirali smo cepljenje proti gripi, ki se ga je udeležilo 50 delavcev. V letu 2004 smo organizirali tudi obvezne obdobje zdravstvene preventivne preglede zaposlenih in sicer je pregled opravilo 66 delavcev. Zaradi vzpodbujanja izobraževanja študentov je bilo omogočano izvajanje obvezne počitniške prakse dijakom in študentom v dveh primerih.

## Delavci zaposleni preko javnih del

V letu 2004 smo v Mestni občini Maribor zaposlovali delavce preko javnih del na podlagi odobrenih programov javnih del. Ob koncu leta 2004 je bilo v programe javnih del vključenih 34 delavcev za določen čas; od tega 5 delavcev v Oddelku za družbene dejavnosti (1 delavka je do avgusta opravljala javna dela za Varuhinjo bolnikovih pravic), 1 delavka v Oddelku za finance, 1 delavka v Oddelku za splošne in pravne zadeve in 28 delavcev v Službi za zaščito in reševanje (program mestni paznik). Ob koncu leta 2003 je bilo v programe javnih del vključenih 49 delavcev za določen čas. Na programu mestni paznik je bilo prisotno precejšnje gibanje zaposlenosti (odhodi in novi prihodi), kar je imelo za posledico večji obseg zaposlitvenih opravil od prijave, odjave, sklenitve pogodbe o zaposlitvi, dodatkov k pogodbam o zaposlitvi in spremljanja podatkov za vnos plače.

## Izobraževanje in usposabljanje

Proračunska postavka za zavarovanje, izobraževanje in zdravstveno preventivo je bila v letu 2004 sprejeta v višini 13,894.767,00 SIT. Od tega zneska je bilo potrebno poravnati obveznosti, ki izhajajo iz sklenjene police z Zavarovalnico Maribor, Pogodbe o sodelovanju pooblaščenega zdravnika za izvajanje nalog varovanja zdravja pri delu, sklenjene z Zasebno ambulanto dr. Lovšeta in obveznosti iz že sklenjenih pogodb o izobraževanju ob delu ter

obdobne preventivne zdravstvene preglede, na katere je bilo v letu 2004 napotenih 66 javnih uslužbencev.

Po uveljavitvi proračuna je bil določen Program izobraževanja, usposabljanja in izpopolnjevanja zaposlenih v letu 2004. Program je vseboval naslednje vsebine: izobraževanje zaposlenih za pridobitev dodatne strokovne izobrazbe: podiplomski in dodiplomski študij, izvedba vsebin, določenih s predpisi in splošnimi akti: opravljanje strokovnega izpita iz upravnega postopka, strokovnega izpita iz poslovanja z dokumentarnim gradivom, državnega izpita iz javne uprave in strokovnega upravnega izpita, preizkusa znanja za vodenje in odločanje v postopku za prekrške pred prekrškovnim organom. V programu izobraževanja so bile predvidene tudi druge oblike izobraževanja: usposabljanje in izpopolnjevanje zaposlenih v Službi za informatiko, izvedba tečaja angleškega jezika ter udeležba na različnih posvetih in seminarjih kot so: kongres tajnic in poslovnih sekretark, dnevi slovenske uprave, dnevi pravnikov ter udeležba na seminarju vodenje letnega pogovora s sodelavcem. V mestni upravi so bila organizirana tudi dodatna interna usposabljanja in izobraževanja, katere vsebine določi direktorica mestne uprave in so namenjena seznanitvi z novostmi vseh zaposlenih v mestni upravi. Izvedene so bile naslednje naloge:

### **1. Izobraževanje zaposlenih za pridobitev dodatne izobrazbe**

V letu 2004 je bilo sklenjenih pet pogodb o izobraževanju ob delu na podlagi izvedenega javnega natečaja za specialistični študij programa Javna uprava, za pridobitev univerzitetne izobrazbe na Fakulteti za upravo, za pridobitev visoke strokovne izobrazbe, za pridobitev višje strokovne izobrazbe in za šolanje za pridobitev srednje splošne izobrazbe.

### **2. Usposabljanje za zagotavljanje požarnega varstva**

Izvedena je bila vaja reševanja – umika ob požaru.

### **3. Izvedba vsebin, določenih v predpisih in splošnih aktih**

Javni uslužbenci so bili napoteni na opravljanje naslednjih strokovnih izpitov: strokovni izpit iz upravnega postopka (5 uradnikov), strokovni izpit iz javne uprave oz. strokovni upravni izpit za imenovanje v uradniški naziv (7 uradnikov od tega 4 po končanem pripravništvu) in na preizkus znanja za vodenje in odločanje v postopku za prekrške pred prekrškovnim organom (11 uradnikov). V lanskem letu je zaključila ena javna uslužbenka tri letno usposabljanje v Fast Stream programu, za katerega skrbi Ministrstvo za notranje zadeve in ki omogoča zaposlitev v institucijah Evropske unije.

### **4. Usposabljanje in izpopolnjevanje zaposlenih na seminarjih, posvetih in podobno za delovna področja posameznih organov v mestni upravi**

Ta usposabljanja so se izvajala po napotitvi predstojnika organa, v katerem uslužbenec opravlja delo.

### **5. Dodatne oblike usposabljanja in izpopolnjevanja zaposlenih v mestni upravi:**

- Zakon o sistemu plač v javnem sektorju. Tema je bila predstavljena s strani Ministrstva za notranje zadeve RS, državna sekretarka ga. Štefka KORADE PURG.
- Predavanja se je udeležilo 75 javnih uslužbencev.

- Spremembe in dopolnitve Zakona o javnih naročilih. Temo sta predstavila predavatelja ga. Marija TANACEK in g. Franc MALI. Predavanja se je udeležilo 60 javnih uslužbencev.
- Novosti na nepremičninskem in prostorskem pravu. Temo sta predstavila predavatelja ga. Višnja PRAVDIČ in g. Vinko HOJS. Predavanja se je udeležilo 60 javnih uslužbencev.
- Javna etika na lokalni ravni. Tema je bila predstavljena s strani Direktorata za lokalno samoupravo Ministrstva za notranje zadeve in je predavala državna sekretarka ga. Neža VODUŠEK. Predavanja se je udeležilo 32 javnih uslužbencev.
- Mestna redarska služba v okviru lokalne samouprave v konceptiji Sveta Evrope in bodoči zakonski ureditvi Republike Slovenije, Agresivnost kot individualni in družbeni problem ter ukrepi za njeno preprečevanje, Izvrševaje represivnih pooblastil, varstvo človekovih pravic in kazenskopravno varstvo redarjev kot uradnih oseb, Prispevek borilnih veščin k izvajanju redarstvenih pooblastil in h kulturi nasilja.
- Predavanja so bila izvedena v ciklusu treh predavanj in jih je izvedel prof. dr. Zlatko DEŽMAN s Pravne fakultete v Mariboru. Predavanj se je udeležilo 58 javnih uslužbencev.

Skupno je bilo na teh predavanjih v mestni upravi 284 udeležencev. O predavanjih so zaposleni obveščeni tudi preko Intranet strani.

## **6. Tečaji angleščine**

V lanskem letu smo na podlagi izvedenega zbiranja ponudb pristopili k izvajanju treh tečajev angleškega jezika in sicer začetnega z 12 udeleženci, nadaljevalnega z 12 udeleženci in tečaja poslovne angleščine 10 udeležencev. Tako je skupno v tečaje angleškega jezika vključenih 34 zaposlenih in predvidevamo, da jih bo večina nadaljevala s tečaji na višji zahtevnostni stopnji in opravila javno veljavni izpit iz angleškega jezika.

## **Računalniško usposabljanje**

Med zaposlenimi je bila izvedena anketa o znanju uporabe računalništva in je ena izmed ugotovitev, da si zaposleni želijo predvsem usposabljanja na nivoju osnovnega znanja. Zaradi tega in ker je tudi pripravljena računalniška učilnica KIT na Rotovškem trgu, začnemo s 15.3.2005 v organizaciji Službe za informatiko interno usposabljanje »Osnove računalništva« za približno 80 udeležencev po skupinah po 10 – 12 urni tečaj. Po teh tečajih bomo nadaljevali s tečaji za word, excel in outlook.

## **Izobraževanje nadarjenih dijakov in študentov**

Mestna občina Maribor je v mesecu juliju 2004 v dnevniku Večer objavila javni razpis za podelitev celoletnih štipendij nadarjenim dijakom in študentom za šolsko oz. študijsko leto 2004/2005. Na javni razpis se je prijavilo 53 dijakov in 68 študentov. V šolskem oz. študijskem letu 2004/2005 je bilo podeljenih 59 štipendij, od tega 30 dijakom in 29 študentom (od tega 5 za študij v tujini in 3 za podiplomski magistrski študij). Sredstva za štipendije so prispevali tudi donatorji. Tako je bilo sklenjenih 9 donatorskih pogodb.

## **Poslovanje organov javne uprave z dokumentarnim gradivom**

V glavni pisarni smo skozi vse lansko leto dajali poudarek pravilnemu in hitremu evidentiranju vstopnega iz izstopnega dokumentarnega gradiva. Obseg dela je večji zaradi izvajanja novih nalog, kot je to: urejanje oglaševanja, subvencioniranje najemnin, izdaja dovoljenj za prodajo izven poslovnega prostora, pobiranja upravnih taks v gotovini, prodaje parkirnih listkov. Pobiranje upravnih taks v gotovini smo začeli konec aprila, v septembru pa s prodajo parkirnih listkov. Od 21.4.2004 do 31.1.2004 so stranke v glavni pisarni vplačale 10.742.609 sit upravne takse v gotovini. Od 14.9.2004 do 31.12.2004 so stranke kupile za 281.6000 sit parkirnih listkov. Parkirne listke lahko stranke kupijo razen v glavnih pisarnah tudi v informacijski pisarni na Grajski ul. 7 in na Prometnem uradu Komunalne direkcije. Potrebno je bilo tudi formalno urediti poslovanje z gotovino. Redno in tudi na zahtevo organov v mestni upravi pripravljamo izpise vseh zadev za vodenje pregleda reševanja prejetih zadev v zakonitih rokih. Pristopili smo k aktivnostim za nabavo novega programa za evidentiranje dokumentarnega in ostalega gradiva, vendar je bil ta neuspešen. Ker je sprejeta nova Uredba o upravnem poslovanju (Ur. l. RS, št. 20/2005), ki enovito za organe javne uprave ureja upravno poslovanje in tudi pisarniško poslovanje, bomo postopoma prilagodili pisarniško poslovanje in pripravili podlage za posodabljanje programskega paketa pisarniškega poslovanja, ki bo omogočal evidentiranje ZUP, izstavljanje potrdil in računov, računalniško opozarjanje zaposlenih o rokih za reševanje zadev in podobno.

## **Vračanje vlaganj v javno telekomunikacijsko omrežje**

Na podlagi Zakona o vračanju vlaganj v javno telekomunikacijsko omrežje (Ur. l. RS, št. 58/02, 55/03, 83/03 in 86/04) smo v lanskem letu zaključili s pripravo vse potrebne dokumentacije za podajo zahtevkov Državnemu pravobranilstvu. Lokalna skupnost je bila pristojna za vlaganje zahtevkov v tistih primerih, kadar so s predhodniki današnjega Telekoma sklepale pogodbe oz. samoupravne sporazume nekdanje krajevne skupnosti. Mestne četrti in krajevne skupnosti so pripravile seznam končnih upravičencev na podlagi razpoložljive dokumentacije. Dodatno je bilo potrebno dokumentacijo iskati še na Pokrajinskem arhivu, Združenju upravičencev do vračanja vlaganj v javno TKO, Telekomu Slovenije d.d. in tedanjemu Ministrstvu za informacijsko družbo. Do 7.12.2004 smo v oddelku pripravili skupno 48 zahtevkov, ki so bili predani državnemu pravobranilstvu. Zahtevki se nanašajo na vračanja vlaganj fizičnim osebam – končnim upravičencem, ki so v skladu s temi pogodbami oz. samoupravnimi sporazumi, sklenjenimi s predhodnikom Telekoma Slovenije d.d., sklepali pogodbe s krajevnimi skupnostmi v letih 1974 do 6.4.1998 na sedanjem območju Mestne občine Maribor. Predvidevamo, da bo Državno pravobranilstvo že v letu 2005 pripravilo predloge poravnave na podlagi vloženih zahtevkov.

## **Vknjižba etažne lastnine**

Vknjižba etažne lastnine večstanovanjskih hiš katerih investitorica je bila do ustanovitve Stanovanjskega sklada občine Maribor, Mestna občina Maribor oz. njeni pravni predhodniki, sodi med tako imenovane stalne naloge oddelka. Prioriteta vknjižbe, ki jo na osnovi pogodbe sklenjene po javnem razpisu v sodelovanju z oddelkom, opravlja zunanja izvajalka »Agencija Etažna«, so poslovni in upravni prostori. Tako je bila v preteklem letu pripravljena celotna dokumentacija za vknjižbo objektov na Slovenski ul. 40, Cafovi ul. 7, Cesta XIV. divizije 36, Ljubljanska 2-4, Dvoržakova 1-3 ter Verstovškova 4-6. Potrebno pa je izpostaviti tudi številne poslovno-stanovanjske objekte, katerih vknjižbe se izvajajo ali na zahtevo strank ali po predlogih drugih notranjih organizacijskih enot.

V preteklem letu je Geodetska uprava pričela v celoti izvajati Pravilnik o vpisu v kataster stavb (Ur. l. RS, št. 15/2002) kar ima za posledico, da so postopki bolj zahtevki ter zaradi tega dolgotrajnejši. Potrditev in izdaja odločb s strani pristojnega organa Geodetske uprave pa je obvezna predhodna faza vknjižbe etažne lastnine v zemljiško knjigo. Zaradi navedenega razloga in v posledici pridobivanja listin iz arhivske dokumentacije, zastavljeni cilji niso bili v celoti realizirani.

### **Reševanje premoženjsko pravnih zadev**

Stalnica oddelka je tudi urejanje starih premoženjskopravnih stanj na osnovi zahtevkov občanov in pravnih oseb v prvi vrsti zaradi izgube listin ter drugih potrebnih uskladitev, ki so pogoj za ureditev zemljiškknjižnega stanja. V zvezi s tem na oddelku bodisi sami pripravljamo listine, ki so potrebne za ureditev zemljiškknjižnega stanja, bodisi te predložijo stranke same in so le-te predmet pravnega pregleda in presoje.

Odvzem statusa grajenega javnega dobra, ki več ne služi svojemu namenu in izdaja odločb po Zakonu o graditvi objektov potekata predvsem na podlagi vlog Javnega podjetja za gospodarjenje s stavbnimi zemljišči. Navedeno je namreč predpogoj za pravni promet z nepremičnino.

Prav tako so predpogoj za veljavno sklenjene pravne posle soglasja Mestne občine Maribor, ki jih je zavezana izdati kot predkupna upravičenka po določilih Zakona o ohranjanju narave (Ur.l. RS, št. 59/99, 30/00-popr. in 116/02) in Zakona o varstvu kulturne dediščine (Ur.l. RS, št. 7/99). Glede na dejstvo, da se občinski pravni akti, ki določajo varovana območja razprostirajo na celotno področje mesta Maribor, je tovrstna izdaja soglasij v porastu.

V porastu je tudi izdaja potrdil o plačilu kupnin za stanovanja, ki so bila prodana z obročnim odplačilom kupnine po določbah prejšnjega Stanovanjskega zakona. Zaradi poteka 10 letnega roka od sklenitve prodajnih pogodb pri katerih je v zemljiški knjigi imela Občina Maribor vpisano prepoved odtujitve do dokončnega odplačila kupnine, se je povečalo število vlog za izdajo izbrisnih dovoljenj.

V sklopu premoženjskih zadev se udeležujemo tudi mejnih ugotovitvenih postopkov za nepremičnine, ki so v lasti Mestne občine Maribor in postopkov v zvezi z izdajo enotnih gradbenih dovoljenj v primerih, ko je Mestna občina Maribor udeležena v upravnih postopkih kot sosed mejaš v zvezi s katerim pa opravljamo druga predhodna opravila (udeležba na ustnih obravnavah pri organu RS US, v posameznih zadevah pa odstopi vabil drugim pristojnim organom).

Nadaljevanje aktivnosti je potekalo tudi na področju zemljiškknjižnega prenosa nepremičnin-kmetijskih zemljišč iz Mestne občine Maribor na Republiko Slovenijo na osnovi določb Zakona o skladu kmetijskih zemljiščih in gozdov RS ter prenosa nezazidanih stavbnih zemljišč iz RS na Mestno občino Maribor po določbah Zakona o javnih skladih.

V sodelovanju z nosilcem projekta Evidenca zemljišč v lasti MOM - prva faza: Reševanje pravnih predhodnikov Mestne občine Maribor, je bilo v preteklem letu ob predhodnem pravnem pregledu za vknjižbo lastninske pravice na Mestno občino Maribor vloženi cca. 200 zemljiškknjižnih predlogov.

## **Denacionalizacije**

V denacionalizacijskih postopkih, ki se vodijo pred pristojnimi organi RS UE, ministrstvu oz. rednimi sodišči, je bilo zaslediti v preteklem letu porast števila tako novih kot tudi instančnih zadev, v katerih je bila Mestna občina Maribor opredeljena kot zavezana stranka. Poudariti je potrebno, da so v postopkih pred pristojnimi organi ostale nerešene predvsem najzahtevnejše zadeve, ki pa terjajo veliko mero angažiranosti zavezane stranke (študij zakonodaje in sodne prakse, priprava ugovorov na poročila strokovne komisije upravnih organov, priprava pritožb na izdane odločbe organov prve stopnje, vložitev tožb v upravnih sporih, itd):

## **Pravni pregled pogodb in drugih dvostranskih pravnih aktov**

Tekoče se izvajajo pravni pregledi pogodb in drugih dvostranskih pravnih aktov skladno z vsakoletnim navodilom o izvrševanju proračuna Mestne občine Maribor, ki določa postopek za pridobitev soglasja k pogodbam za porabo proračunskih sredstev. Predmet obravnave je bilo v preteklem letu **1482 pogodb, aneksov, dodatkov in drugih dvostranskih pravnih aktov**, v katere so zajete tudi mestne četrti in krajevne skupnosti. Pregled je temeljil predvsem na preverjanju skladnosti pogodbenih določil z zakoni in drugimi pravnimi predpisi in izvedenimi postopki javnih razpisov.

## **Javna naročila**

Za javna naročila večje vrednosti je bila v preteklem obdobju pripravljena enotna vzorčna razpisna in ponudbena dokumentacija z vsemi spremljajočimi obrazci. Na osnovi Navodila o uporabi vzorčne razpisne dokumentacije za oddajo javnih naročil večje vrednosti je njena uporaba za vse uporabnike, ki v Mestni občini izvajajo javna naročila, zavezujoča in jim hkrati omogoča večjo transparentnost in enotnost uporabe meril.

Na zaprosilo posameznih upravnih organov, vključno z mestnimi četrtmi in krajevnimi skupnostmi, nudimo raznovrstno pravno pomoč pri pripravi javnih razpisov oz. oddaji javnih naročil male vrednosti ter sodelujemo v komisijah za strokovno oceno ponudb.

## **Pravna mnenja in druga strokovna pomoč**

Poleg pravne pomoči, ki jo dajemo v postopkih javnih naročil in sklepanju pogodb, je potrebno omeniti še ostalo pravno pomoč vsem upravnim organom in organizacijam v okviru mestne uprave kakor tudi mestnih četrti in krajevnih skupnosti, javnim zavodom, javnim podjetjem in drugim pravnim oz. fizičnim osebam glede zadev v katerih je Mestna občina Maribor kakor koli udeležena oz. gre za izvajanje njenih nalog. Razloge za povečan obseg tovrstnih del je iskati predvsem v posledici spremembe zakonodajne materije ter številnih podzakonskih aktov.

Izpostaviti je potrebno tudi strokovno pomoč in članstvo v različnih komisijah v okviru Mestne občine Maribor, ki terja veliko mero angažiranosti (npr. komisija za prodajo občinskega stvarnega premoženja, komisija za prodajo občinskega finančnega premoženja, komisija za pregled in oceno investicijske dokumentacije, komisija za pregled in oceno ponudb ipd.)

## **Izvršilni, pravdni, nepravdni, stečajni postopki in postopki pred Upravnim oz. Ustavnim sodiščem RS**

Med redne naloge uvrščamo tudi priprave in vložitev predlogov za izvršbe, ki jih v pristojno reševanje odstopa Oddelek za finance, priprave in vložitev tožb ter upravnih sporov, prijave

terjatev v stečajne postopke in postopke prisilne poravnave ter nenazadnje tudi priprave zahtev za presojo pristojnosti med državnimi organi in organi lokalnih skupnosti in odgovorov na pobude podane pri Ustavnem sodišču. V preteklem obdobju so na tem področju predstavljale največji obseg dela izvršbe, ki jih je Mestna občina Maribor v letu 2000 prevzela od podjetja Staninvest d.o.o. - gre pa za izterjavo nadomestil za uporabo stavbnih zemljišč fizičnih oseb v letih od 1994 do 1997. Glede na to, da je uspeh izterjave v izvršilnih postopkih v veliki meri odvisen od angažiranosti upnika se je potrebno na pozive in obvestila sodišč, zaradi kratkih prekluzivnih rokov, odzvati hitro ter priskrbeti zahtevane podatke. To pa nam nemalokrat povzroča številne težave, saj s podatkovnimi bazami ne razpolagamo zato jih moramo pridobivati od zunanjih institucij (Banke Slovenije - poizvedbe o TRR; Davčna uprava - poizvedba o davčnih številkah; RS UE - podatke o bivališčih; Zavod za zdravstveno zavarovanje - podatke o zaposlitvah, ipd.).

### **Zastopanja Mestne občine Maribor, mestnih četrti in krajevnih skupnosti pred rednimi sodišči in okrožnim državnim tožilstvom**

Pravni temelji sporov so tudi v preteklem letu obsegali vsa pravna področja. Zastopanje Mestne občine Maribor, mestnih četrti in krajevnih skupnosti pred okrajnimi sodišči opravljamo prvenstveno sami, ostala zastopanja pa na osnovi sklenjene pogodbe opravlja odvetniška pisarna, saj se je za zastopanja pred okrožnim, višjim in vrhovnim sodiščem ter specializiranimi sodišči potrebno izkazati s pravniškim državnim izpitom. Oddelek za tovrstna zastopanja nima zaposlenega delavca - vsi izvedeni predhodni postopki za zaposlitev so bili neuspešni.

Med zadevami se pojavljajo tudi zastopanja pred okrožnim državnim tožilstvom. V teh zadevah MOM nastopa v večini primerov kot oškodovana stranka, kateri je bila z najrazličnejšimi vandalskimi dejanji povzročena škoda na javnih površinah oz. objektih.

### **Mestne četrti in krajevne skupnosti**

V Referatu za mestne četrti in krajevne skupnosti redno spremljamo delo vseh 11 mestnih četrti in 6 krajevnih skupnosti. Na kolegiju tajnikov le te redno seznanjamo s predpisi, ki se nanašajo na področje lokalne samouprave. Redno se sklicujejo tudi koordinacije s predsedniki svetov MČ in KS. Vse komunalne akcije se usklajujejo na nivoju Komunalna direkcija - mestne četrti oz. krajevne skupnosti. Mestnim četrtim in krajevnim skupnosti nudimo tudi vso pravno in organizacijsko pomoč.

### **Finančno poslovanje**

Za poravnavo materialnih stroškov Mestna občina Maribor namenja iz proračunskih sredstev mestnim četrtim in krajevnim skupnostim sredstva v skladu s sklepom o financiranju. Kriterij za delovanje je 45 m<sup>2</sup>, vzdrževanje ostalih prostorov pa financirajo mestne četrti in krajevne skupnosti iz sredstev najemnin. Iz teh sredstev se krijejo tudi dodatni stroški poslovanja.

Za programe dela, ki bi jih izvajale mestne četrti in krajevne skupnosti, ki bi bili namenjeni prebivalstvu v proračunu ni zagotovljenih sredstev.

Sredstva iz proračuna prejemajo tudi krajevne skupnosti in ena mestna četrt, ki skrbijo za vzdrževanje javnih poti (javna gospodarska služba).

Finančno-računovodska služba deluje znotraj Oddelka za finance. Finančno-računovodska služba sprotno evidentira vse finančne dogodke.

Mestnim četrtim in krajevnim skupnostim smo nudili pomoč pri reševanju tekočih problemov, pa tudi pri reševanju pravnih problemov, pregled pogodb in zastopanje na sodišču.

Za vzdrževanje poslovnih stavb skrbijo mestne četrti in krajevne skupnosti same in sicer iz sredstev najemnin. Problematično pa je vzdrževanje stavb krajevnih skupnosti, ki nimajo najemnikov in torej tudi ne prihodkov iz najemnin.

### **Sodelovanje z drugimi strokovnimi službami**

Zaradi zagotavljanja optimalnega delovanja mestnih četrti in krajevnih skupnosti smo sodelovali tudi z različnimi vladnimi in strokovnimi institucijami (Vladna služba za lokalno samoupravo, Institut za pravosodje, Računsko sodišče Republike Slovenije itd.).

Na podlagi 21. člena Odloka o mestnih četrtih in krajevnih skupnostih je župan v letu 2004 sklical 4 seje posvetovalnega kolegija, ki ima kot institut predsednikov svetov mestnih četrti in krajevnih skupnosti pravico dajati mnenja, predloge in pobude mestnemu svetu in županu. Vsa pomembnejša vprašanja politike Mestne občine Maribor so bila na kolegijih obravnavana.

Tajniki mestnih četrti in krajevnih skupnosti so kot strokovni delavci Mestne uprave redno seznanjeni z novostmi, ki jih prinaša zakonodaja. Tajniki imajo praviloma enkrat mesečno strokovni kolegij, kjer podajo pobude in iznesejo problematiko, s katero se srečujejo pri vsakodnevnem delu. Istočasno zagotavlja Oddelek za splošne in pravne zadeve udeležbo strokovnih delavcev iz drugih delovnih področjih uprave tako, da ne prihaja med službami do težav pri reševanju problematike, ki zadevajo občane Mestne občine Maribor.

Pri izvajanju nalog s področja lokalne samouprave odlično sodelujemo z Odborom za lokalno samoupravo, ki ga sproti seznanjamo z vsemi problemi dela mestnih četrti in krajevnih skupnosti.

### **Informatika**

Služba za informatiko zagotavlja delovanje in nemoteno uporabo centralnega računalniškega in informacijskega sistema Mestne občine Maribor s podporo uporabnikom, tekočim vzdrževanjem, investicijskim vzdrževanjem in izvajanjem investicij na tem področju.

Geoinformacijski del informatike (razvoj in vzdrževanje aplikacij, vzdrževanje in podpora delovanja podatkovne baze Oracle, nakup javnih baz podatkov) se odvija v sklopu samostojne in neodvisne Službe za geoinformacijski sistem ter obdelavo podatkov.

#### **Redne aktivnosti Službe za informatiko v letu 2004:**

- ◆ vzdrževanje in podpora delovanja podatkovnih baz MS Access, Oracle (Maop), Paradox;
- ◆ vzdrževanje in podpora delovanja ter ažuriranje vsebin spletnega strežnika in spletnega portala MOM;
- ◆ vzdrževanje in podpora delovanja ter ažuriranje vsebin intranetnega portala MOM;
- ◆ zagotavljanje delovanja ter podpora uporabe izdelkov iz družine Microsoft Office (Word, Excel, Outlook, PowerPoint in drugi);
- ◆ izpolnjevanje sprejete varnostne politike;
- ◆ protivirusna zaščita, zaščita pred nezaželeno pošto in drugi varnostni mehanizmi;



- ◆ stalni nadzor, posodabljanje in prilagajanja varnosti informacijskega sistema;
- ◆ podpora in vzdrževanje info točk in info terminalov;
- ◆ zamenjava računalniške opreme delovnih mest;
- ◆ nadgrajevanje in zamenjava aplikativne programske opreme programske opreme družine MS Office.

### **Tekoče vzdrževanje**

Opravljen redno tekoče vzdrževanje ter podpora zajema:

- ◆ vzdrževanje in podpora delovanja podatkovnih baz MS SQL Server (poslovni del, intranetni del in internetni del);
- ◆ vzdrževanje in podpora delovanja ter zagotavljanje servisiranja računalniškega omrežja;
- ◆ vzdrževanje in podpora delovanja ter zagotavljanje servisiranja računalniške opreme delovnih mest (računalniki, monitorji, tiskalniki in specifična periferna oprema);
- ◆ vzdrževanje in podpora delovanja mrežnega tiskalniškega sistema;
- ◆ vzdrževanje in podpora delovanja ter zagotavljanje servisiranja sistema terminalnih strežnikov in terminalnega načina uporabe računalniških aplikacij;
- ◆ tekoče vzdrževanje računalniških programov in informacijskih sistemov (poslovni informacijski sistem, evidenca proračuna, dokumentacijski sistem, mestno redarstvo, javna naročila male vrednosti, poštne vročilnice, mestno redarstvo, informacijski sistem družbenih dejavnosti, informacijska podpora mestnemu svetu in drugih);
- ◆ naročnine in zagotavljanje interneta dostopa, dostopa do omrežja HKOM in drugih komunikacij, uporabe telefonskega imenika, pravnih, poslovnih in drugih spletnih informacijskih portalov in podatkovnih baz, poslovnih registrov, brezgotovinskega plačevanja in podobno;
- ◆ tekoče in investicijsko vzdrževanje ter podpora strežnika elektronske pošte s približno 450 poštnimi predali zaposlenih v MOM, zavodu za turizem in svetnikov mestnega sveta ter svetov MČ in KS;
- ◆ zagotavljanje brezgotovinskega plačevanja in uporabe kvalificiranih digitalnih podpisov;
- ◆ izvajanje izobraževanj s področja računalništva in informatike (kot prva v novi učilnici KITA je bila priprava na uporabo programa Microsoft Office Visio).

Informatika Mestne uprave MOM je z le tremi zaposlenimi pod stalno veliko obremenitvijo. Hkrati uporabniki pričakujejo takojšna odzivnost in odgovore na vsa vprašanja in težave. Izredno hitremu razvoju tehnologije ob pokrivanju tako kompleksnih in raznolikih področij (sistemska strojna in sistemska programska oprema, uporabniška strojna in sistemska programska oprema, mrežna sistemska strojna in programska oprema, komunikacijska oprema, namenski strežniški produkti podatkovnih baz, portalov in e-pošte, uporabniški namenski programi in informacijski sistemi, komunikacijski sistemi z državnimi institucijami in pravnimi subjekti, kot so banke), ni možno slediti brez permanentnega vsaj štiritedenskega letnega izobraževanja informatikov v pooblaščenih učnih centrih. Do sedaj ni bilo sistema permanentnega izobraževanja uporabnikov računalniških in informacijskih tehnologij, kar smo zastavili v letu 2005.

## **ODDELEK ZA GOSPODARSKE DEJAVNOSTI**

V skladu z 9. členom Odloka o organizaciji in delovnem področju mestne uprave Mestne občine Maribor (MUV, št.13/97) in s 5. členom Odloka o spremembah in dopolnitvah odloka o organizaciji in delovnem področju mestne uprave Mestne občine Maribor (MUV, št.12/00) so naloge Oddelka za gospodarske dejavnosti Mestne občine Maribor naslednje:

- opravlja upravne in druge strokovne naloge, ki se nanašajo na izvirne in prenesene pristojnosti občine na področju podjetništva, trgovinske dejavnosti, kmetijstva in gozdarstva ter turizma;
- zagotavlja pogoje za pospeševanje gospodarskega razvoja mesta;
- pripravlja strokovno analitične preglede gospodarskih gibanj;
- sodeluje pri pripravi strokovnih mnenj za predstavnike občine v skupščinah in nadzornih svetih gospodarskih družb;
- spremlja gospodarjenje s sredstvi ustanovitelja v zavodu Mariborska razvojna agencija.

### **Upravne naloge**

Oddelek za gospodarske dejavnosti je kot pristojen upravni organ v letu 2004 vodil upravne postopke po naslednjih področnih republiških in lokalnih predpisih:

- Zakon o kmetijskih zemljiščih (Ur.l. RS, št. 1/99, 54/00),
- Zakon o spremembah in dopolnitvah zakona o kmetijskih zemljiščih (Ur.l. RS, št. 67/02, 36/03,)
- Zakon o kmetijstvu (Ur.l. RS, št. 54/00),
- Zakon o gostinstvu (Ur.l. RS, št. 1/95, 40/99, 110/02),
- Zakon o trgovini (Ur.l. RS, št. 18/93, 62/01, 96/02, 22/04),
- Zakon o spodbujanju razvoja turizma (Ur.l. RS, št. 2/04),
- Pravilnik o merilih za določitev obratovalnega časa gostinskih obratov in kmetij, na katerih se opravlja gostinska dejavnost (Ur.l. RS, št. 78/99, 107/00),
- Pravilnik o minimalnih tehničnih in drugih pogojih, ki se nanašajo na prodajne objekte za opravljanje trgovinske dejavnosti, in pogojih za prodajo blaga zunaj prodajaln (Ur.l. RS, št. 28/93, 34/93, 57/93),
- Odlok o turistični taksi v Mestni občini Maribor (MUV, št. 25/98, 19/00, 2/03),
- Odlok o avto taksi prevozi (MUV, št. 15/02, 26/02, 26/03).
- Sklep o določitvi meril za obratovanje gostinskih obratov v podaljšanem obratovalnem času v mestu Maribor (MUV, št. 6/00, 3/04),

V tabeli 1 je prikazana informacija o izvajanju upravnih, strokovnih in administrativnih nalog – po vsebini in obsegu:

**Tabela 1: Izdane odločbe, soglasja in mnenja v letu 2004**

Upravna zadeva	Akt	Število obravnavanih zadev v letu 2004
vračilo upravne takse	odločba	2
prodaja blaga na premičnih stojnicah, s prodajnimi avtomati, iz potujoče prodajalne	soglasje	266
zavrnitev zahtevka	odločba	3
ustavitev postopka	sklep	6
prijava obratovalnega časa gostinskega obrata (kmetije)	potrditev	514
	odločba	8
	odločba <sup>1</sup>	42
vloga zavržena	sklep	0
ustavitev postopka	sklep	1
potrdila o lastni proizvodnji blaga	potrdilo	134
vloga zavržena	sklep	1
oprostitev plačila turistične takse	mnenje	9
zavrnitev vloge	odločba	5
popravek odločbe	sklep	1
dovoljenje za opravljanje avto-taxi dejavnosti	odločbe	2

<sup>1</sup> odločba za enkratno podaljšanje obratovalnega časa (obletnice, mature, rojstni dnevi...)

mnenje o dovolitvi razširitve ponudbe turistične kmetije	mnenje	3
<b>SKUPAJ</b>	<b>vsi akti</b>	<b>997</b>

### Druge aktivnosti oddelka

Oddelek za gospodarske dejavnosti je v letu 2004 pripravil naslednja gradiva za seje Mestnega sveta:

Odlok o razveljavitvi odloka o potrditvi tržnega reda v občini Maribor (MUV, št.30/04);

Odlok o turistični taksi v Mestni občini Maribor (MUV, št. 31/04);

Odlok o pogojih opravljanja dejavnosti turističnih vodnikov turističnega območja Mestne občine Maribor (MUV, št. 31/04);

Odlok o dopolnitvah odloka o ustanovitvi Javnega gospodarskega zavoda za turizem Maribor (MUV, št. 28/04);

Sklep o potrditvi Tržnega reda (MUV, št. 30/04)

Informacija o zavetišču za živali (GSM – 245)

V letu 2004 je Oddelek za gospodarske dejavnosti tudi:

- izdelal program razdelitve sredstev za pospeševanje razvoja malega gospodarstva ter na tej osnovi pripravil;
- izdelal program razdelitve sredstev za razvoj kmetijstva in podeželja in na tej osnovi pripravil;
- izvajal aktivnosti pri izvedbi vseh navedenih javnih razpisov (dajal vse dodatne informacije v zvezi z razpisi, izvajal vse potrebne aktivnosti pri pregledu prijav skupaj s strokovno komisijo, pripravil vse potrebne analize prijav, tabele, primerjave zaprosenih sredstev glede na razpoložljivo stanje v proračunu, izdelal zapisnike sej komisije, izdelal sklepe z ustreznimi obrazložitvami, izdelal vse pogodbe, sprejel stranke za podpis pogodb, izdajal odredbe za izplačilo);
- pripravil razne informacije (podatki o brezposelnosti, zaposlenosti, splošne podatke o mariborskem gospodarstvu ...);
- izvajal aktivnosti v zvezi z javnimi deli, ki jih sofinancira MO Maribor kot naročnik (prijave, pregled pogodb, pregled planiranih in realiziranih aktivnosti na področju izvajanja programov javnih del, financiranje ...) in dajal mnenja o javnem interesu za programe javnih del s področja gospodarstva, kmetijstva ter turizma;
- sodeloval z RZZ - Območno službo Maribor, OZS - Območno zbornico Maribor, GZS - Območno zbornico Maribor, prav tako pa tudi z različnimi ministrstvi in drugimi institucijami (Univerza v Mariboru, Ekonomski institut Maribor, Sklad za razvoj človeških virov, RESSP, Davčno upravo RS, ZOTKS, ŠTP, Regionalni sklad dela Podravje ...);
- sodeloval pri aktivnostih Konzorcija za razvojne naloge Podravja – Garancijska shema, Regionalni sklad dela, SRUČV;
- izvajal aktivnosti v zvezi s financiranjem Mariborske razvojne agencije;
- po nalogu župana sodeloval in opravil razgovore s podjetji in institucijami (npr. Farmadent, Urad za intelektualno lastnino, Marles, Kinematografi Maribor, Carinski urad, Cimos, Casino Maribor, sodeloval s predstavniki tujih podjetij in institucij (npr.

delegacija mesta Harkov, gospodarsko predstavništvo Nemčije, Greenwich, Graz, St. Petersburg, Magna, ZIM,)

- izvajal aktivnosti v zvezi z delom občinske cenilne komisije za oceno elementarnih nesreč v kmetijstvu;
- izvajal aktivnosti za sanacijo posledic toče v letu 2004 v sodelovanju s Komisijo za ocenjevanje škode pri Upravi RS za zaščito in reševanje, Ministrstva za okolje in prostor;
- opravljal naloge za Projektni svet Mariborske vinske turistične ceste;
- izvajal aktivnosti v zvezi z razvojnimi projekti CRPOV – KS Limbuš in CRPOV – Kozjak;
- izvajal aktivnosti v zvezi s financiranjem in delovanjem Azila za živali;
- sodeloval pri delu organov Kmetijske gozdarske zbornice Maribor;
- sodeloval v aktivnostih pri reševanju pritožb stanovalcev glede obratovanja gostinskih obratov na Lentu in na Gosposvetski cesti;
- pripravil ugovor in dopolnitev ugovora zoper registracijo znamke Starta trta;
- izvajal aktivnosti v zvezi s financiranjem Javnega gospodarskega zavoda za turizem Maribor in turistične društvene dejavnosti (MTZ);
- pripravil dogovor (Mestna občina Maribor, Občina Pesnica in Občina Šentilj) in sporazum o delitvi koncesijskih dajatev iz naslova prirejanja iger na srečo do 10. 02. ter pogodbo o delitvi koncesijskih dajatev iz naslova prirejanja iger na srečo v letu 2004 v skladu z novo odločbo o določitvi zaokroženega turističnega območja od 11. 02. 2004 dalje (Mestna občina Maribor, Občina Pesnica in Občina Kungota);
- nadaljeval z aktivnosti v zvezi z izterjavo neplačane turistične takse;
- sodeloval z drugimi upravnimi organi občine in upravne enote

in izvajal druge naloge, ki so mu bile v teku leta dodeljene. Posamezne naloge, ki so vezane na proračunske odhodke, so podrobneje obrazložene v naslednjem poglavju.

## **KOMUNALNA DIREKCIJA**

Pravne podlage za delo Komunalne direkcije so opredeljene v Zakonu o gospodarskih javnih službah, Zakonu o varstvu okolja, Zakonu o javnih cestah, Zakonu o javnih finančah, Zakonu o javnih naročilih, Zakonu o varstvu kulturne dediščine, Zakonu o vodah, Odloku o gospodarskih javnih službah v Mestni občini Maribor, Odloku o načinu izvajanja gospodarskih javnih služb v Mestni občini Maribor ter Odloku o koncesijah za opravljanje dejavnosti oglaševanja.

Temeljni cilji za izvajanje gospodarskih javnih služb so opredeljeni v veljavni zakonodaji medtem, ko se je operacionalizacija postavljenih planskih nalog izvajala v Komunalni direkciji ter pri javnih podjetjih in koncesionarjih z namenom zagotavljanja javnih komunalnih dobrin in gospodarjenja s komunalno infrastrukturo.

V letu 2004 je Komunalna direkcija izvajala svoje naloge v skladu z 11. členom Odloka o organizaciji in delovnem področju Mestne uprave Mestne občine Maribor, ki obsegajo naloge s področja plana in analiz ter razvoja posameznih gospodarskih javnih služb, strokovne in razvojne naloge v zvezi z načrtovanjem, vzdrževanjem občinske komunalne infrastrukture, naloge v zvezi z javnimi razpisi in izbiro najugodnejših izvajalcev, naloge v zvezi s pripravo pogodb, naloge finančnega in strokovnega nadzora nad izvajanjem gospodarskih javnih služb, naloge v zvezi z izvajanjem Odloka o opravljanju gospodarske javne službe oglaševanja, naloge usklajevanja komunalnih akcij in programov v krajevnih skupnosti in mestnih četrtih,

strokovne in upravne naloge s področja prometa in zvez ter strokovne in administrativne naloge za predstavnike v skupščinah in nadzornih svetih gospodarskih javnih služb.

Operativno izvajanje navedenih nalog se je izvajalo v odseku za gospodarske javne službe, v odseku za ekonomiko in finance ter v prometnem uradu.

## **ODSEK ZA JAVNE GOSPODARSKE SLUŽBE**

Odsek za gospodarske javne službe izvaja upravne, plansko-analitske, organizacijske, strokovne in druge naloge v zvezi z delovanjem sistema gospodarskih javnih služb.

V skladu z navedenim smo v letu 2004 pripravljali vso potrebno dokumentacijo v zvezi z javnimi razpisi za izbor najugodnejših izvajalcev investicijskih del na področju občinske komunalne infrastrukture, ter dokumentacijo za izbor izvajalcev pri izvajanju naročil malih vrednosti. Tako smo izvedli 55 naročil malih vrednosti in 4 javnih naročil večje vrednosti objavljenih v Uradnem listu RS.

Pripravljali smo tudi Odloke v zvezi z spremembo Odloka o opravljanju gospodarske javne službe oglaševanje v MOM, Odloka o spremembah odloka o gospodarskih javnih službah v MOM, Odloka o spremembah odloka o načinu opravljanja gospodarskih javnih služb v MOM, Odloka o rabi javnih površin in komunalnih taksah za njihovo uporabo v MOM in Odloka o spremembi odloka o koncesiji za distribucijo zemeljskega plina na območju MOM.

## **ODSEK ZA EKONOMIKO IN FINANCE**

Odsek za ekonomiko in finance opravlja strokovne naloge, ki se nanašajo na pripravo gradiv in na operativno izvajanje nalog na področju proračunskega planiranja in financiranja, politike oblikovanja cen javnih podjetij in koncesionarjev ter na področju finančnega nadzora nad izvajanjem gospodarskih javnih služb.

### **Proračunsko planiranje in financiranje**

Naloge v zvezi s proračunskim planiranjem in financiranjem so v letu 2004 zajemale pripravo zaključnega računa proračuna za leto 2003 vključno z definiranjem prenosov odprtih pogodbenih obveznosti iz leta 2003 ter njihovo vključitev v proračun komunalno-cestnega gospodarstva za leto 2004 in proračuna za leto 2005, razvojnih programov za obdobje 2005 – 2008 ter realizacijo sprejetih planskih nalog na osnovi izdanih odredb odredbodajalca, vključno s pripravo vse potrebne izplačilne dokumentacije in potrebno koordinacijo med odseki v Komunalni direkciji.

Na področju proračunskega financiranja smo ažurno spremljali realizacijo vseh prihodkov komunalno – cestnega gospodarstva ter koordinacijo in potrebno usklajevanje z javnimi podjetji in koncesionarji v okviru svojih pristojnosti.

Razen navedenih nalog smo na tem področju sodelovali tudi pri razvoju računalniške podpore v zvezi z načrtovanjem in spremljanjem izvajanja sprejetega proračuna, pri razreševanju odprte problematike z javnimi podjetji in koncesionarji ter pri pripravi dokumentacije za potrditev cen komunalnih proizvodov in storitev za leto 2005 na Mestnem svetu MOM.

## **Politika oblikovanja cen javnih podjetij in koncesionarjev**

Oblikovanje cen komunalnih proizvodov in storitev za leto 2005 bazira na kalkulacijah lastne cene in na bilančnih podatkih javnih podjetij in koncesionarjev oz. na finančni uspešnosti njihovega poslovanja, pri čemer smo upoštevali tudi predvidene spremembe cen vhodnih surovin in usmeritve Vlade Republike Slovenije glede izvajanja tekoče ekonomske politike v letu 2005. Razen navedenega smo pri oblikovanju cen javnih podjetij in koncesionarjev upoštevali tudi restriktivno cenovno politiko MOM, ki temelji na relativnem znižanju cen, socialni sprejemljivosti in primerljivosti cen z drugimi lokalnimi skupnostmi ter na upoštevanju nalog na področju varovanja okolja.

S potrditvijo cen za leto 2005 skušamo v pogojih racionalnega poslovanja javnih podjetij in koncesionarjev zagotoviti ustrezno finančno uspešnost njihovega poslovanja oz. uspešnost gospodarjenja z občinskim premoženjem, ki jim je bilo s pogodbo predano v upravljanje in vzdrževanje. V primeru izgube v poslovanju javno podjetje, oz. koncesionar ni v stanju oblikovati ustreznih finančnih sredstev za pokritje obračunane amortizacije osnovnih sredstev, kar pomeni, da ne bo očuvana realna vrednost osnovnih sredstev glede na dobo eksploatacije oz. da ne gospodari z občinskim premoženjem kot dober gospodar.

## **Finančni nadzor nad izvajanjem gospodarskih javnih služb**

Izvajanje finančnega nadzora v zvezi z gospodarjenjem z občinskim premoženjem pri javnih podjetjih in koncesionarjih je bilo v letu 2004 omejeno zgolj na analizo bilančnih in ostalih podatkov o poslovanju na osnovi posredovanih poslovnih poročil ter gradiv za skupščine podjetij.

V skladu z dogovorom na nivoju Mestne uprave se je v letu 2004 izvajanje finančnega nadzora nad gospodarjenjem z občinskim premoženjem pri javnih podjetjih in koncesionarjih preneslo na Službo finančnega nadzora Mestne občine Maribor. V skladu z navedenim je Komunalna direkcija v Odseku za ekonomiko in finance zmanjšala število zaposlenih za delavko, ki je izvajala navedena dela.

Na osnovi analitičnih podatkov o realizaciji proračunskih prihodkov komunalno cestnega gospodarstva ugotavljamo, da smo navedene prihodke realizirali v višini cca 91 % načrtovanih za leto 2004.

Iz analiza znanih podatkov o realizaciji prihodkov komunalno cestnega gospodarstva ugotavljamo, da v letu 2004 nismo dosegli planiranih prihodkov iz naslova takse za obremenjevanje vode, ekološkega tolarja za odpadne vode, prihodkov iz naslova sofinanciranja ministerstev, prihodkov iz naslova sofinanciranja KS, MČ in lokalnih skupnosti ter prihodkov iz naslova komunalnega prispevka.

Prihodki iz naslova takse za obremenjevanje vode niso realizirani v celotni predvideni višini za obravnavano obdobje, ker vsi zahtevki Komunalne direkcije za refundacijo začasno založenih sredstev proračuna do Nigrada d.d. še niso bili v celoti realizirani. Po veljavni Uredbi Vlade RS je skrajni rok za realizacijo vseh zahtevkov na osnovi izvedenih investicij za leto 2004 do 31. 3. 2005. Letna realizacija prihodkov iz naslova takse za obremenjevanje vode pa je odvisna od višine potrjenih investicij na osnovi izdane odmerne odločbe MOP-a v letu 2004. Nedoseganje prihodkov iz naslova ekološkega tolarja za odpadne vode je posledica sklepa Računskega sodišča, da gre za prihodke Mariborskega vodovoda, ki jih ni možno realizirati preko proračuna MOM. Realizacija prihodkov iz naslova sofinanciranja

ministrstev je bila dosežena le v višini 82 %, kar je posledica nižje realizacije načrtovane investicije na področju hidrotehnike, ki jo je ministrstvo sofinanciralo. Preostali delež sofinancerskih sredstev bo ministrstvo nakazalo v letu 2005 po zaključku predmetne investicije v letu 2005. Prihodki iz naslova sofinanciranja KS, MČ in lokalnih skupnosti za CEGOR niso bili realizirani v celotni predvideni višini zaradi zamika v pričetku izvajanja projektov na področju ravnanja z odpadki, ki se financirajo iz tega naslova. Prihodki iz naslova komunalnega prispevka niso bili realizirani v celotni predvideni višini, zaradi relativno nizke realizacije programov, ki se financirajo iz tega vira (komunalno opremljanje proizvodne cone Tezno in komunalno opremljanje za teniško dvorano ŽŠD).

Na osnovi navedenega glede na realizacijo programov komunalno cestnega gospodarstva za leto 2004 ugotavljamo, da smo z ustvarjenimi prihodki v celoti pokrili porabo finančnih sredstev za realizacijo navedenih programov v letu 2004.

## **ZAVOD ZA PROSTORSKO NAČRTOVANJE**

Zavod za prostorsko načrtovanje je organiziral pripravo prostorskih aktov, koordiniral in usmerjal njihovo pripravo, vodil postopek sprejemanja ter izdajal lokacijske informacije.

Glavne pravne podlage za prostorsko načrtovanje so bili zakon o urejanju prostora in na njegovi podlagi sprejeti podzakonski akti, zakoni s področij gospodarske javne infrastrukture, varstva okolja, varstva narave, naravnih dobrin idr., predpisi o javnih naročilih, zakon o upravnem postopku, statut mestne občine Maribor, odlok o organizaciji in delovnem področju mestne uprave mestne občine Maribor, relevantni odloki v mestni občini Maribor ter druge pravne podlage z delovnega področja zavoda. Za prostorsko načrtovanje pomembne novosti sta uvedla zlasti nova zakona o varstvu okolja in o ohranjanju narave; v postopek priprave prostorskih aktov sta uvedla celovito presojo vplivov na okolje, kot jo določa zakon o varstvu okolja oz. presojo sprejemljivosti plana, kot jo opredeljuje zakon o ohranjanju narave. Za urejanje prostora bodo v bodoče pomembni tudi novi statusi v prostoru, ki so bili vzpostavljeni z določitvijo varovanih območij po zakonu o ohranjanju narave.

Naloge Zavoda za prostorsko načrtovanje Mestne občine Maribor so opredeljene v Odloku o organizaciji in delovnem področju mestne uprave mestne občine Maribor (MUV št. 13/97, 12/2000). Izvajajo se v referatu za plan in PIA ter v referatu za lokacijske informacije.

V letu 2004 je zavod v pripravo prostorskih aktov intenzivno uvajal rešitve v letu 2003 uveljavljenih zakona o urejanju prostora (ZUreP-1) in zakona o graditvi objektov (ZGO-1). Prehod med predhodnim in novim sistemom urejanja je bil praktično zaključen na področju izdajanja lokacijskih informacij, zaključen je bil tudi z zadnjo uveljavitvijo prostorskih sestavin planskih aktov. Pri pripravi izvedbenih prostorskih aktov je bil prehod bolj postopen, ko so bili sprejeti vsi podzakonski predpisi za njihovo pripravo in smo jih vsebinsko vgrajevali v pripravo aktov.

Oba zakona sta občinam naložila širše pristojnosti in bistveno več nalog, za njihov povečan obseg pa nista zagotovila potrebnih finančnih sredstev.

Zavod za prostorsko načrtovanje je za področje prostorskega načrtovanja pristojen za pripravo prostorskih aktov in za izdajanje podatkov o njihovi vsebini, t.j. lokacijskih informacij. V zvezi s pripravo aktov je oddajal dela za izdelavo prostorske dokumentacije v skladu s



predpisi o javnih naročilih, pripravljaj upravna gradiva – programe priprave sprememb in dopolnitev prostorskih sestavin planskih aktov, programe priprave prostorskih izvedbenih aktov, sklepe o javnih razgrnitvah, obrazložitve idr. – izvajal javne razgrnitve in javne obravnave ter vsebinsko in organizacijsko spremljal in usmerjal pripravo prostorskih aktov. Izvajanje prostorskih aktov je predstavljala izdaja lokacijskih informacij, pa tudi sodelovanje pri realizaciji razvojnih projektov MOM.

V letu 2004 je skladno s predvidevanji največji obseg dela pri prostorskem načrtovanju predstavljalo nadaljevanje začetih postopkov priprave prostorskih aktov. Postopke njihove priprave smo vodili po določilih ZUreP-1; kljub drugačnim napovedim predlagatelja zakona se je priprava prostorskih aktov praviloma podaljšala. Prostorski akti so vsebinsko bolj kompleksni, zato je za njihovo pripravo potrebnih več strokovnih podlag. Pri pripravi občinskih lokacijskih načrtov smo realizirali instrument, ki bo omogočal, da bo v postopku izdaje gradbenega dovoljenja za objekt na območju, ki se ureja z občinskim lokacijskim načrtom, stranka samo investitor. Lastniki nepremičnin v območju občinskih lokacijskih načrtov so bili vključeni v njihovo pripravo tako, da so lahko uveljavljali svoje pravice in pravne koristi. V postopku izdaje gradbenega dovoljenja na območju občinskega lokacijskega načrta lastniki nepremičnin ne bodo imeli statusa stranke v postopku.

Zavod za prostorsko načrtovanje je za področje prostorskega načrtovanja odgovoren na dveh ravneh: pri pripravi prostorskih aktov in pri njihovem izvajanju. V zvezi s pripravo aktov je oddajal dela za izdelavo prostorske dokumentacije v skladu s predpisi o javnih naročilih, pripravljaj upravna gradiva – programe priprave sprememb in dopolnitev prostorskih sestavin planskih aktov, programe priprave prostorskih izvedbenih aktov, sklepe o javnih razgrnitvah, obrazložitve idr. – izvajal javne razgrnitve in javne obravnave ter vsebinsko in organizacijsko spremljal in usmerjal pripravo prostorskih aktov. Izvajanje prostorskih aktov je predstavljala izdaja lokacijskih informacij, pa tudi sodelovanje pri realizaciji razvojnih projektov MOM.

**Priprava prostorskih aktov** se začne na podlagi ustreznih programov priprave sprememb in dopolnitev prostorskih izvedbenih aktov ter programov priprave občinskih lokacijskih načrtov. Programe priprave izdelava in uskladi Zavod za prostorsko načrtovanje, sprejme pa jih župan; programi so objavljeni v Medobčinskem uradnem vestniku. V letu 2004 smo pripravili in uskladili šest programov priprave občinskih lokacijskih načrtov oz. sprememb veljavnih prostorskih izvedbenih aktov.

Prostorsko dokumentacijo so izdelovali po ZUreP-1 pooblaščenimi prostorski načrtovalci. Zavod za prostorsko načrtovanje jo je naročal na podlagi finančnega načrta proračuna in v skladu s predpisi o javnih naročilih: pripravili smo podlage za oddajo del v skladu z zakonom o javnih naročilih in izvedli postopek javnega naročanja za 11 nalog.

Prostorske konference so omogočile vključevanje nosilcev urejanja prostora ter organizirane javnosti, zlasti mestnih četrti in krajevnih skupnosti, s tem pa se je pomembno izboljšalo informiranje v začetnih fazah priprave aktov in usklajevanje različnih interesov. Izvedli smo 5 prostorskih konferenc za obravnavo programov priprave in 2 prostorski konferenci za obravnavo lokacijskih načrtov.

V sodelovanju z mestnimi četrtmi in krajevnimi skupnostmi smo izvedli javne razgrnitve in obravnave trinajstih prostorskih aktov, od tega je bila ena namenjena obravnavi državnega lokacijskega načrta. V času javnih razgrnitev smo zainteresiranim predstavljali razgrnjene akte in jim dali zelene informacije. Zbirali in evidentirali smo pripombe in predloge iz javnih in drugih obravnjav. Sodelovali smo z izvajalci pri oblikovanju stališč do pripomb k javno

razgrnjenim aktom. Vsebinsko in organizacijsko smo spremljali in usmerjali pripravo prostorskih planskih in izvedbenih aktov v smislu upoštevanja javnega interesa.

Analiza izvajanja začrtanih ciljev in prednostnih nalog najprej kaže, da je Zavod za prostorsko načrtovanje pripravljal skupaj 33 prostorskih aktov, od tega 4 spremembe in dopolnitve prostorskih sestavin planskih aktov in 29 prostorskih izvedbenih aktov oz. njihovih sprememb in dopolnitev. Od teh so bile na mestnem svetu sprejete štiri spremembe prostorskih planskih aktov in enajst prostorskih izvedbenih aktov, kar je bistveno več kot v letu 2003. Začela se je priprava šestih prostorskih aktov oz. njihovih sprememb, tako da je bilo ob koncu leta 2004 v pripravi 23 aktov. Razen tega je Zavod za prostorsko načrtovanje aktivno sodeloval tudi v postopkih priprave petih lokacijskih načrtov, katerih pripravo vodi Ministrstvo za okolje, prostor in energijo. Od teh je bil en postopek zaključen.

Število aktov v pripravi je večje zlasti zaradi pobud oz. potreb zasebnih investitorjev, ki želijo čimprej izvesti naložbe. Pristojni organ ne more zavrnil utemeljene pobude, ki ima podlago v prostorskih aktih in drugih predpisih v mestni občini.

Pri izdajanju **lokacijskih informacij** je Pravilnik o obliki lokacijske informacije ter načinu njene izdaje (Ur. l. RS, št. 35/04), uveljavljen v aprilu, bistveno povečal zahtevnost, s tem pa tudi obseg izdanih lokacijskih informacij. Predpisal je obrazce za njihovo izdajo in s tem obvezno vsebino. Tako lokacijska informacija za promet z nepremičnino obsega povprečno 3 strani, tista za gradnjo objekta pa 7 strani. Ob uvedbi pravilnika so se sicer povečale tudi upravne takse za izdajo lokacijskih informacij, vendar še zdaleč ne pokrivajo stroškov tega upravnega postopka.

S planom dela smo načrtovali, da bo skupno število prejetih vlog za izdajo **lokacijskih informacij** za leto 2004 nekoliko večje kot v letu 2003. Dejansko smo prejeli 511 vlog oz. 17% več kot leto prej. Glede na plan se je najbolj povečalo število vlog v zvezi z namensko rabo zemljišča – za 513, tistih za gradnjo enostavnih objektov je bilo za ca 300 več, manj pa je bilo vlog za informacije za gradnjo objektov. Rešili smo 4321 oz. 91 % prejetih vlog v letu 2004, ker pa smo reševali tudi vloge iz preteklega leta, je skupno število in delež rešenih vlog večji.

zap.št.	Lokacijska informacija	Dejansko 2003 1	Plan 2004 2	Dejansko 2004 3	Indeks 3:2	Indeks 3:1
1	o namenski rabi zemljišča	1706	1660	2174	130,96	127,43
2	lokacijski pogoji za gradnjo	1264	1300	1161	89,31	91,85
3	lokacijski pogoji za enostavni objekt	661	700	1008	144,00	152,50
4	druge LI - pogoji za gradbeno parcelo, za parcelacijo	99	230	113	49,13	114,14
5	izsek iz prostorskega akta	329	310	315	101,61	95,74
	<b>SKUPAJ</b>	<b>4059</b>	<b>4200</b>	<b>4771</b>	<b>113,60</b>	<b>117,54</b>

V sodelovanju s Službo za geografski informacijski sistem in obdelavo podatkov smo zagotavljali dostop javnosti do digitalnih prostorskih aktov med njihovo pripravo ter dostop do veljavnih aktov preko spletnih strani. Razširili smo izmenjavo podatkov v digitalni obliki preko spleta oz. na drugih nosilcih. Pripravili smo številne odgovore na vprašanja novinarjev ali javnosti, večinoma prek Službe za odnose z javnostmi.

Javne obravnave in druge predstavitve so bile dobro obiskane in s podporo krajevnih skupnosti in mestnih četrti tudi kvalitetno izvedene; predlagatelje pripomb smo po uskladitvi seznanili s stališči do njihovih pripomb in predlogov. Na prostorskih konferencah za uskladitev programov priprave oz. predlogov prostorskih aktov je sodelovala tudi organizirana javnost, kar je kvalitetno dopolnilo dosedanje oblike vključevanja javnosti v pripravo aktov.

V Zavodu je bilo do septembra 2004 skupaj 9 zaposlenih; z uskladitvijo sistemizacije delovnih mest s predpisi je 8 zaposlenih razporejenih na delovna mesta uradnikov, en pa je strokovno-tehnični delavec. V referatu za prostorske akte so vodili njihovo pripravo trije izvajalci, neposredno pa so se izvajale naloge priprave prostorskih aktov tudi v vodstvu zavoda, v referatu za lokacijske informacije pa so le-te reševali trije izvajalci. V septembru sta se zaposlili pripravnici, s čimer je dopolnjena kadrovska zasedba v vsakem od referatov. Zaposlitev je bila nujna, glede na to, da so se pri reševanju lokacijskih informacij po uvedbi pravilnika povečali zaostanki pri reševanju vlog. Pripravnici sta bili v celoti vključeni v reševanje lokacijskih informacij. Ker ta ukrep ni bil zadosten za odpravljanje zaostankov, je lokacijske informacije v podaljšanem delovnem času v obdobju september - november dodatno reševala tudi večina uradnikov. Do konca leta se je število nerešenih vlog zmanjšalo za ca. polovico v primerjavi s polletjem. Navedeni ukrepi so bili potrebni tudi zaradi nadomestitve delavcev, ki so bili dalj časa ali večkrat odsotni zaradi bolniških odsotnosti. Število vseh prostorskih aktov, ki se pripravljajo v zavodu, kaže, da je vsak od izvrševalcev teh nalog vodil pripravo povprečno 8 aktov.

## **ZAVOD ZA ŠPORT**

S sprejetjem Odloka o organizaciji in delu mestne uprave Mestne občine Maribor je zavod pristojen za področje športa. V okviru svojih pristojnosti je opravljal za potrebe Mestne občine Maribor in njenih organov plansko-analitske, upravne, strokovne in ostale naloge.

Zavod za šport je opravljal tudi vsa strokovna, tehnična in administrativna opravila za organe Športne zveze Maribor, ki povezuje vse izvajalce športne dejavnosti v Mariboru.

Zaradi specifične organiziranosti mariborskega športa je bilo delo zavoda usmerjeno tako, da se je večina gradiv, ki jih je pripravljala strokovna služba zavoda, predhodno obravnavala na organih Športne zveze Maribor in šele nato so se sprejeta stališča uresničevala do izvajalcev ali pa dala v obravnavo Mestnemu svetu Mestne občine Maribor.

Ta način delovanja preprečuje razhajanja in dvotirnost pri vodenju športne politike v Mariboru. Športna zveza Maribor je s tem zadržala svoj položaj kot krovna športna organizacija v Mariboru.

Zavod za šport je:

- Sodeloval v postopkih usklajevanja obsega sredstev, ki so bila dodeljena mariborskemu športu iz proračuna Mestne občine Maribor;

- Vrednotil športne programe izvajalcem, ki so se prijavili na javni razpis;
- Vrednotil obratovalne stroške za delovanje javnih športnih objektov ter plač za delavce na teh objektih;
- Sklepal pogodbe z izvajalci športnih programov za dogovorjeno višino proračunskih sredstev (sklenjenih 96 pogodb);
- Pripravljala letne programe šolanja in izpopolnjevanja strokovnih kadrov na osnovi prijav športnih društev in zvez;
- Pripravljala strokovne podlage za koriščenje promocijskih sredstev, na osnovi zahtev izvajalcev športnih programov;
- Sklepal pogodbe z vodstvi šol glede koriščenja šolskih telovadnic za izvajanje dogovorjenih športnih programov;
- Spremljal izvajanje dogovorjenih športnih programov in v primeru nenamenske porabe sredstev pripravljala strokovne podlage za obravnavo na organih Športne zveze Maribor;
- Spremljal in analiziral finančno poslovanje javnih zavodov ter izvajanje športnih programov v javnih športnih objektih;
- Izvajal naloge v zvezi z oddajo javnih naročil za investicije, investicijsko vzdrževanje in nabavo opreme;
- Zbiral podatke, oblikoval in posredoval informacije o društvih, javnih zavodih, športnih objektih, športnih prireditvah, športnih programih, športnih delavcih, strokovnih kadrih in ostalem športnem dogajanju v mesečnih informacijah »Mariborski šport«;
- Zbiral podatke o izvajalcih športnih programov in jih objavil v brošuri Športni vodič Maribora;
- Zbiral podatke o športnih prireditvah in jih objavil v brošuri Športne prireditve v Mariboru;
- Usmerjal in spremljal izvajanje akcije »Športno popoldne«, v katero so vključeni otroci iz osnovnih šol;
- Usmerjal in spremljal akcijo Otroška športna zima Maribora in Športne počitnice Maribora, v katero so vključeni učenci iz osnovnih šol;
- Vodil aktivnosti pri montažnem drsališču na Trgu svobode v Mariboru;
- Sodeloval pri pripravi dokumentacije za javni razpis Ministrstva za šolstvo in šport in Fundacije za financiranje športnih organizacij v R Sloveniji;
- Vsebinsko oblikoval, organiziral in koordiniral prireditve »Športni vikend Maribora«, katerega se je udeležilo 53.641 občank in občanov;
- Spremljal izvajanje akcije za lovoriko »Pohorc«, »Tota Mariborčanka - Toti Mariborčan« in »Toti pecikl«;
- Zbiral in oblikoval predloge za sprejem priznanj za dosežene športne uspehe v letu 2004 na področju vrhunskega športa, šolskega športa ter podelitev Cizljevih priznanj za športne delavce;
- Usklajeval šolska tekmovanja osnovnih in srednjih šol;

- Pripravljaj razpise in organiziral v sodelovanju z republiški strokovni zvezami šolanje kadrov za pridobitev ustreznih strokovnih nazivov;
- Sodeloval z Ministrstvom za šolstvo in šport – sektorjem za šport glede angažiranja sredstev za izbrane investicije v Mariboru;
- Sodeloval z Olimpijskim komitejem – združenje športnih zvez Slovenije glede evidentiranja kategoriziranih športnikov, športnih prireditev in športnih programov;
- Sodeloval z nacionalnimi športnimi zvezami glede položaja mariborskih športnikov, ki nastopajo v državnih reprezentancah in glede programov za šolanje strokovnih kadrov;
- Sodeloval z Zavodom za prostorsko načrtovanje mestne občine Maribor v zvezi z izgradnjo športnih objektov v Mariboru;
- Sodeloval z Javnim podjetjem za gospodarjenje s stavbnimi zemljišči glede razreševanja zemljišč za športna društva oz. izvajalce športnih programov;
- Sodeloval s Komunalno direkcijo pri gradnji športno rekreativnih površin;
- Sodeloval z Zavodom za prostorsko načrtovanje pri pripravi prostorskih aktov - strokovnih podlag za športno-rekreativne površine;
- Sodeloval z Oddelkom za splošne in pravne zadeve glede priprave pogodb z upravljavci javnih športnih objektov, investicij, investicijskega vzdrževanja, nabavo opreme in ostale športne problematike;
- Sodeloval z Oddelkom za družbene dejavnosti Mestne občine Maribor glede koriščenja šolskih telovadnic za izvajanje dogovorjenih športnih programov in gradnje šolskih telovadnic;
- Sodeloval z Inštitutom za šport pri Športni fakulteti v Ljubljani glede evidentiranja predavateljev za vodenje tečajev za pridobitev ustreznih strokovnih nazivov;
- Sodeloval pri pripravi visokošolskega strokovnega študijskega programa za trenerja izbrane športne panoge;
- Pripravljaj vsa strokovna gradiva za obravnavo na Skupščini Športne zveze Maribor, sejah upravnega odbora, sejah strokovnega sveta, sejah komisije za priznanja, komisije za kolesarjenje ter komisije za hojo in tek na smučeh pri Športni zvezi Maribor in opravljal vsa administrativna in tehnična opravila za Športno zvezo Maribor.

## **ZAVOD ZA VARSTVO OKOLJA**

Na ZVO izvajamo strokovne naloge in programe na podlagi Zakona o varstvu okolja (Ur.l. RS, 32/93, 1/96, novi Zakon 41/04) in sprejetih podzakonskih predpisov, Zakona o ohranjanju narave (Ur.l. RS 56/99, 31/00, 119/02, in novi Zakon 41/04), Nacionalnega programa varstva okolja (Ur.l. RS83/99), Lokalne Agende 21 – Program varstva okolja za Maribor (MUV, št. 24/01), lokalnih okoljskih predpisov in v skladu z veljavnim finančnim načrtom s sprejetim programom.

Organizacija in delokrog ZVO sta opredeljena v Odloku o organizaciji in delovanju mestne uprave ter v Pravilniku o organizaciji in sistemizaciji delovnih mest. Tako so na zavodu zaposleni trije višji upravni delavci, dva upravna delavca in administratorka.

Temeljne naloge, ki jih Zakon o varstvu okolja nalaga lokalnim skupnostim, še posebej pa mestnim občinam so:

priprava strategija varstva okolja,

spremljanje stanja okolja,

vodenje informacijskega sistema varstva okolja,

priprava predlogov za vključevanje okoljevarstvenih vsebin v izobraževalne programe na vseh stopnjah, osveščanje javnosti in nevladnih organizacij v zvezi z okoljem,

priprava ukrepov varstva okolja,

priprava predpisov, smernic in priporočil lokalne skupnosti s področja varstva okolja.

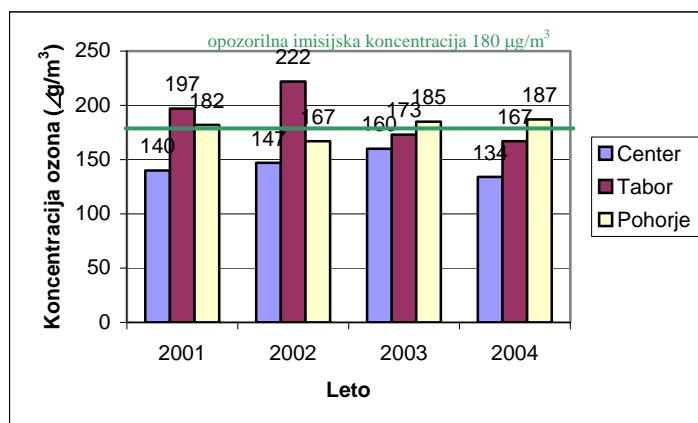
Spremljanje stanja okolja zagotavljamo s sistemom emisijskega in imisijskega monitoringa okolja. Imisijski monitoring predstavlja sistematski način zbiranja reprezentativnih informacij o razmerah v okolju. Tako smo tudi v letu 2004 zagotovili izvajanje imisijskih monitoringov zraka, tal, površinskih in podzemnih voda.

Imisijski monitoring onesnaženosti zraka na območju MOM je v letu 2004 potekal po ustaljenem programu, ki zajema:

- meritve iz občinske merilne mreže
  - kontinuirne meritve dušikovih oksidov, žveplovega dioksida, ozona, benzena, toluena, ksilena in lebdečih delcev na merilnem mestu Tabor,
  - kontinuirne meritve ozona na merilnem mestu Pohorje
  - meritve prašnih usedlin na petih lokacijah (Tezno, Tabor, Laznica, Kamnica, Skoke).
- meritve iz republiške merilne mreže
  - kontinuirne meritve dušikovih oksidov, žveplovega dioksida, ogljikovega monoksida, ozona, lebdečih delcev in hidrometeoroloških parametrov na merilnem mestu Center.

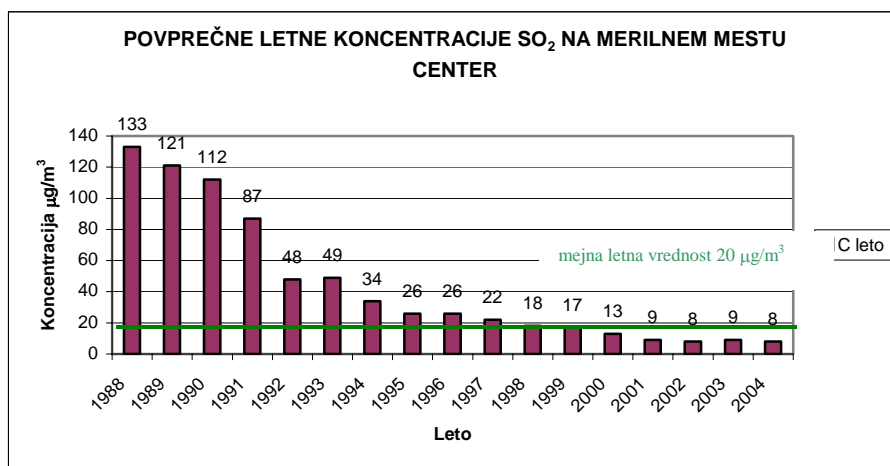
Ministrstvo za okolje in prostor, Agencija RS za okolje nam preko informacijskega sistema redno posreduje trenutne podatke o onesnaženosti zraka za vse merjene parametre na merilnem mestu Center. Zavod za zdravstveno varstvo, kot izvajalec meritev za Mestno občino Maribor, posreduje Agenciji RS za okolje podatke iz občinske merilne mreže.

Mesečna poročila, ki jih pripravlja izvajalec meritev Zavod za zdravstveno varstvo Maribor vsebujejo podatke meritev onesnaženosti zraka iz občinske in republiške merilne mreže.



**Graf 1:** Najvišje urne vrednosti ozona v letih 2001 – 2004 na merilnih mestih Center, Tabor in Pohorje

Iz grafa 1 je razvidno, da je opozorilna imisijska urna vrednost ozona ( $180 \mu\text{g}/\text{m}^3$ ) v letu 2004 presežena le na merilnem mestu Pohorje. Najvišje urne vrednosti na merilnih mestih Center in Tabor so nižje kot v letu 2003.



**Graf 2:** Povprečne letne koncentracije  $\text{SO}_2$  v merilnem obdobju 1998 – 2004

Povprečna letna koncentracija v letu 2004 precej pod mejno koncentracijo za varstvo zavarovanih naravnih vrednot, ki je  $20 \mu\text{g}/\text{m}^3$ , saj je znašala  $8 \mu\text{g}/\text{m}^3$ , kar je nižje kot v letu 2003, ko je znašala  $9 \mu\text{g}/\text{m}^3$ .

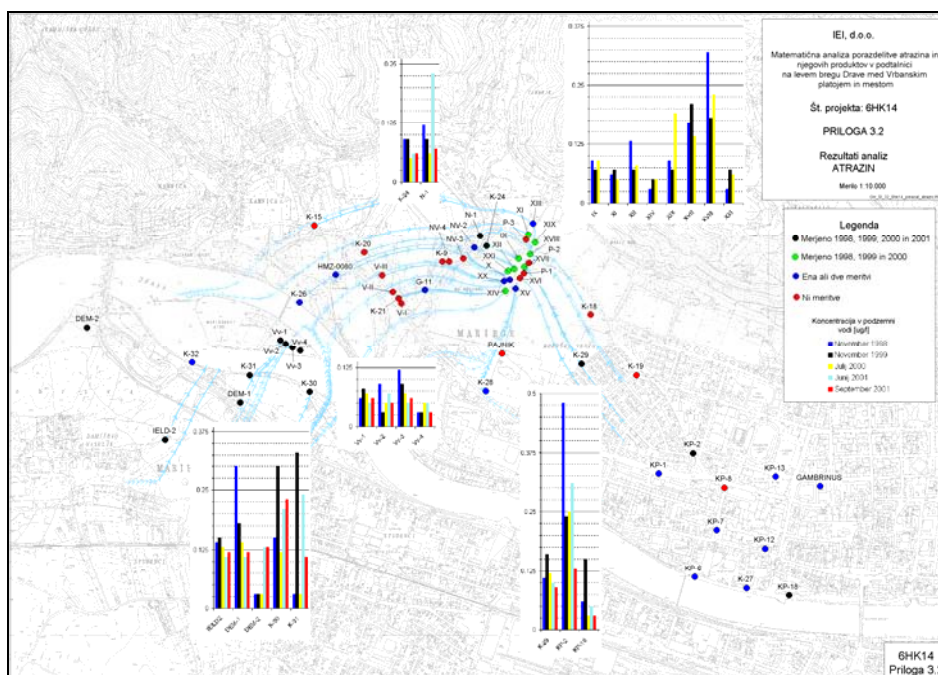
Vse projekte, vezane na varno oskrbo z zdravo pitno vodo in sicer imisijski monitoring tal, površinskih in podzemnih voda, vključevanje okoljskih nevladnih organizacij v realizacijo okoljskih-komunalnih projektov ter informiranje in izobraževanje strokovne in zainteresirane javnosti sofinancirajo občine, ki se oskrbujejo s pitno vodo iz sistema mariborskega vodovoda in sicer po ključu prodane vode.

Imisijski monitoring tal, površinskih in podzemnih voda obsega vodovarstvena območja podtalnic Vrbanski plato, Dravsko polje, območje Selnice, Ruš in Ceršaka. V program za leto 2004 je bilo v skladu z dolgoročnim (petletnim) načrtom monitoringa vključenih 16 merilnih mest podzemnih voda, pet površinskih vodotokov in 17 merilnih mest za tla.

Imisijski monitoring predstavlja sistematski način zbiranja reprezentativnih informacij o razmerah v podzemni vodi. Rezultati meritev imisijskega monitoringa v letu 2004 nam dajo pomembno informacijo predvsem z dveh vidikov:

pregled lokacij in reprezentativnih merilnih mest,

zbiranje informacij o prisotnosti in geografski razpršenosti škodljivih/nevarnih spojin oziroma snovi. V imisijskem monitoringu za leto 2004 je bil poudarek ravno na tej točki.

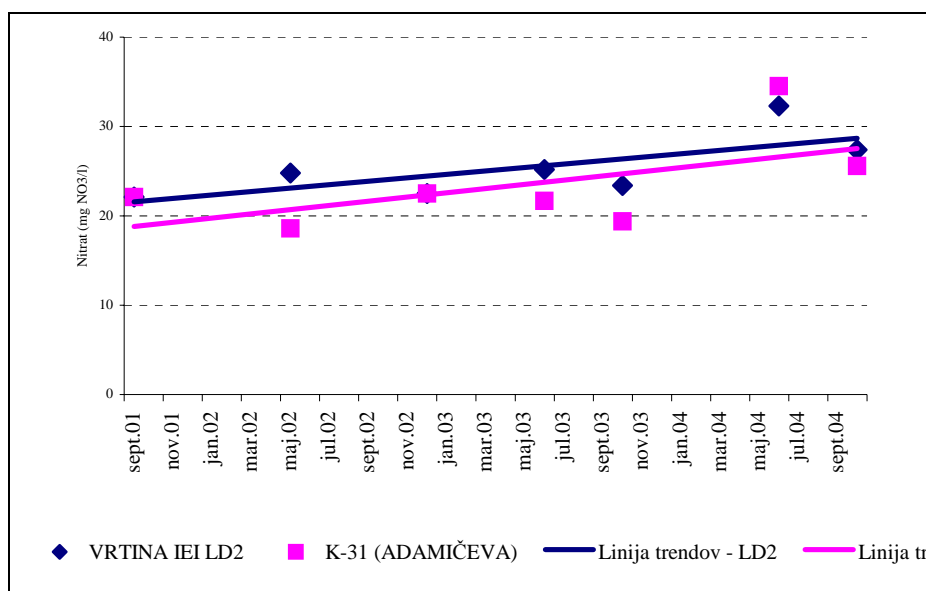


**Slika 1:** Merilna mesta za odvzem podzemnih voda na Vrbanjskem platoju

Na osnovi rezultatov fizikalno-kemijskih analiz tal, podzemne vode (podtalnice) in površinskih vodotokov, ugotavljamo, da sta atrazin in desetilatrazin prisotna na celotnem preiskovanem območju podtalnice, razen v vzorcih iz Ceršaka, kjer pesticidov nismo detektirali. Pesticidi predstavljajo kritični parameter za celotno preiskovano območje podzemne vode. Iz rezultatov je razvidno, da se je trend upadanja atrazina in desetilatrazina ustavil, kar kaže na stalen dotok teh pesticidov v podzemne vode. Prav tako je opaziti trend naraščanja nitratov. Največji preskok od prejšnjih let je opaziti na merilnih mestih v Limbuški dobravi in na Studencih. Trend naraščanja pesticidov in nitratov je opazen tudi v vodnjakih na Vrbanjskem platoju. Stanje podzemne vode vodnega telesa Betnava je v dobrem kemijskem stanju, ugotovljena pa je bila prisotnost lahkih organskih halogenih spojin (klorirana topila) ter prisotnost pesticidov. Vodno telo Bohova je v dobrem kemijskem stanju, saj povprečne letne koncentracije pesticidov ne presegajo mejne vrednosti. Podzemna voda vodnega telesa Dobrovce ne dosega kriterijev za dobro kemijsko stanje, saj vsebnost nitratov presega mejno vrednost, vsebnost atrazina in desetilatrazina ostaja pod mejno vrednostjo.



Vodno telo Ruše in Ceršak izpolnjujeta kriterije za dobro kemijsko stanje, saj povprečne letne koncentracije nitrata in pesticidov ne presegajo mejne vrednosti. V program imisijskega monitoringa vod so bili vključeni potoki, ki so glede na svoj izvor razdeljeni v tri skupine in sicer so to potoki, ki izvirajo na območju Pohorja in se stekajo na Dravsko polje (Polanski, Hočki in Radvanjski), potok Lobnica, ki prav tako izvira v masivu Pohorja in se steka v Dravo in potok Ceršak, ki izvira v gričevnatem svetu Slovenskih goric. Pri površinskih vodotokih kriterije za »dobro kemijsko stanje« izpolnjuje samo potok Lobnica. Analize tal so pokazale, da so za zatiranje plevela najpogosteje v uporabi pripravki, ki kot aktivno snov vsebujejo metolaklor. V prihodnje bo potrebno pozorno spremljati aktivne snovi kot so dimetenamid, pendimetalin, mezotrion in podobne spojine, ki so v herbicidnih pripravkih nadomestile atrazin. Iz rezultatov je razvidno, da se kljub prepovedi uporabe pripravki, ki vsebujejo aktivno snov atrazin, ti še zmeraj uporabljajo. Na sliki so prikazane vsebnosti nitrata na merilnem mestu LD2 in K31. V letu 2004 je koncentracija nitrata presegla mejno vrednost (25 mg NO<sub>3</sub>/l) za dobro stanje podzemne vode. Podoben trend naraščanja koncentracije nitrata je v vodnjaku DEM-1.



**Slika 2:** Vsebnost nitrata na merilnih mestih K-31 in LD2 v letih 2001 -2004

V letu 2003 zaključen projekt »Nadzorstvo nad izgubami pitne vode Mariborskega vodovoda«, ki ga je financirala Japonska Vlada preko JICA-e (Japan International Cooperation Agency), je prinesel pričakovane rezultate. Že v letu 2002 je bil na Mariborskem vodovodu, glede na rezultate projekta, sprejet ukrep kontrole vodovodnih priključkov z namenom, da se ugotovi tesnost in dotrajanost vodovodnih priključkov. V letu 2004 se je izvajala dosledna zamenjava dotrajanih priključkov, tako je opazen znaten trend upadanja izgub pitne vode v omrežju. V letu 2004 smo na pobudo Ministrstva za okolje in prostor, sodelovali pri pripravi podatkov za nacionalni »Operativni program odvajanja in čiščenja komunalne odpadne vode« za obdobje od 2005 do 2017 s poudarkom na ukrepih programa, ki bodo izvedeni do 31. decembra 2008. Operativni program je bil objavljen v oktobru 2004. Skupaj z lokalnimi javnimi službami in pristojnimi organi za to področje smo usklajevali podatke o aglomeracijah (naselje ali del naselja) z vidika odvajanja in čiščenja odpadnih voda (javna kanalizacija, odvajanje na Centralno čistilno napravo, male čistilne naprave, povezave aglomeracij, obstoječa in predvidena črpališča, in drugo). V letu 2004 smo pričeli po navodilih Ministrstva za okolje in prostor pripravljati lokalni operativni program odvajanja in čiščenja odpadnih voda z roki in finančno konstrukcijo, ki se bo v skladu z navodili

ministrstva nadgrajeval. Glede na Zakon o vodah, je upravljanje z vodami prevzela država, kar pomeni, da so se vse pristojnosti v zvezi s sprejemanjem predpisov prenesle na državni nivo. Dosedanji vodovarstveni režimi, so bili po občinah različni, zato je Ministrstvo za okolje in prostor (MOP) v sprejelo Pravilnik o kriterijih za določitev vodovarstvenega območja (Ur.l.RS, št. 64/04). V pravilniku so predpisani vodovarstveni režimi, omejitve in zaščitni ukrepi. Na podlagi pravilnika je MOP v letu 2004 pričel s pripravo osnutka Uredbe o vodovartstvenem območju za vodno telo vodonosnikov Selniške dobrove, Ruš, Vrbanskega platoja, Limbuške dobrove in Dravskega polja. Po navodilih MOP-e smo sodelovali pri strokovnih koordinacijah in predlaganju lokalnih posebnosti, ki bi se naj upoštevale v uredbi. Uredba bo predvidoma sprejeta še pomladi 2005 in bo nadomestila sedaj veljaven Odlok o varstvenih pasovih in ukrepih za zavarovanje zaloga pitne vode na Vrbanskem platoju, Mariborskem otoku, Limbuški dobravi in Dravskem polju. Strokovna komisija za pitno vodo je v lanskem letu obravnavala: Poročilo o zdravstveni ustreznosti pitne vode za leto 2002, Program voda 2003-2012, Posebne strokovne podlage za urbanistično in krajinsko oblikovanje v vplivnem območju južnega dela zahodne obvoznice, Strokovne podlage s področja upravljanja z vodami v MOM, Poročilo o obvezah Darsa in IGM v zvezi z vodnogospodarskimi ureditvami in stabilizacijo vodnega režima, Poročilo v zvezi z odlaganjem odpadkov v ponikalnikih, Aktivna zaščita vodnega vira Vrbanski plato, Seznanili smo komisijo z osnutkom Uredbe o vodovartstvenem območju za vodno telo vodonosnikov Selniške dobrove, Ruš, Vrbanskega platoja, Limbuške dobrove in Dravskega polja, Problematika vrtničkarjev na Vrbanskem platoju, Kontrola in kvaliteta vode v pitnikih in druge tekoče zadeve.

Sodelovali smo pri pripravi pogodbe o zagotavljanju finančnih sredstev za dokončanje gradbenih del za izvedbo raziskovalnega objekta - lizimeterske postaje. Mariborski vodovod je prevzel vse aktivnosti v zvezi z izgradnjo lizimetra. Mariborskemu vodovodu smo posredovali vso potrebno dokumentacija.

ZVO je vključen tudi v pripravo prostorskih izvedbenih aktov in sicer že v fazi programa priprave ter večji del pri vseh aktih v fazi izdelave in sicer na način podajanja predlogov in mnenj k posameznemu aktu.

V okviru redne dejavnosti zagotavljamo finančno in strokovno pomoč okoljskim nevladnim organizacijam. V letu 2004 smo na podlagi Pravilnika o sofinanciranju okoljskih nevladnih organizacij izvedli javni poziv in zagotovili sofinanciranje sedemnajstih projektov 14-tim organizacijam in zvezam.

ZVO delno pokriva tudi naloge in obveznosti lokalne skupnosti, ki izhajajo iz Zakona o ohranjanju narave. V letu 2004 v okviru sredstev zagotovili izdelavo označevalnih tabel za območje Stražuna. Po naravovarstvenih strokovnih kriterijih je območje posebnega pomena in kot tako vključeno v sistem naravnih vrednot..

V letu 2004 smo na podlagi Zakona o ohranjanju narave in Zakona o kmetijskih zemljiščih nadaljevali z izdelavo strokovnih podlag za novi Odlok o gozdovih s posebnim namenom. Problematika priprave tega odloka je zelo kompleksna, saj z odlokom posegamo v sfero privatne lastnine, kar pomeni, da bo potrebno zagotoviti ustrezno materialno osnovo za izvajanje odloka (odškodnine, nadomestila, odkupi zemljišč).

V letu 2004 smo spremljali obratovanje in vplive odlagališča Pobrežje na okolico. Urejali in novelirali smo sezname upravičencev do odškodnin zaradi razvrednotenja bivalnega okolja.

Na podlagi Odloka o ravnanju s komunalnimi odpadki smo s strokovnimi službami uprave in Snago koordinirali pripravo programa ravnanja z ločenimi frakcijami komunalnih odpadkov in podlage za pravilnika o tarifnem sistemu. Glede na dejstvo, da smo v drugi polovici leta pristopili k meddržavnemu projektu za pripravo Programa ravnanja z odpadki v MOM.z občino Gradec, smo izdelavo lokalnega programa preložili v prvo četrletje 2005.

Sodelovali smo pri pripravi Programa komunalnega urejanja Dogoš. Na podlagi tega programa smo urejali izplačevanje nadomestil za urejanje okolja in vodili in novelirali sezname upravičencev do nadomestil in bonitet. V okviru Odbora za spremljanje obratovanja skladišča baliranih odpadkov smo spremljali delovanje tega skladišča. S podjetjem Gokop smo dosegli sporazum, na podlagi katerega bo podjetje sofinanciralo v komunalno urejanje naselja Dogoše ter sofinanciralo imisijski monitoring v okolici začasnega skladišča baliranih odpadkov v Dogošah.

## **GIS VO**

V letu 2004 smo nadgradili spletne strani Zavoda za varstvo okolja s podatki o kvaliteti pitne vode v vodnjakih in podtalnice v piezometih. Na spletni strani, javnem monitorju in zaslonu na dotik v prostorih Zveze prijateljev maldine Maribor lahko občani dobijo osnovne informacije o našem delu in podatke o kvaliteti zraka v Mariboru.

## **Eko šola kot način življenja**

Celostni program ki ga uspešno uvaja Ekošola, je način življenja, ki gradi spoštljiv in dejavno odgovoren odnos do sočloveka, do okolja in do vsakega živega bitja. V okviru tega projekta smo za mentorje Eko šol pripravili izobraževanje s področja Biotske raznovrstnosti, kjer je predavatelj z Ministrstva za okolje in prostor predstavil zakonodajo in informacije s tega področja, ki so uporabne v vrtcih, osnovnih in srednjih šolah. Organizirali smo delavnice o varstvu voda, varstvu zraka in stanju okolja v Mestni občini Maribor. V letu 2004 so zastavo Ekošole prejeli: dva vrtca, osem osnovnih šol in dve srednji šoli. V postopku pridobivanja pa je še en vtrec in štiri osnovne šole, ki bodo predvidoma prejele zastavo v letu 2005.

## **Eko teden**

Že četrto leto zapored smo izvedli Eko teden ob 5. juniju Svetovnem dnevu varstva okolja. V letu 2004 je bila to vseslovenska prireditve, ki so se je udeležili tudi predstavniki Ekošol iz celotne Slovenije. Kljub močnemu dežju se je prireditve udeležilo 63 osnovnih šol in vrtcev. Prireditve, ki so bile izvedene v tednu varstva okolja, se je udeležilo 1.300 otrok iz vrtcev, osnovnih in srednjih šol mariborske regije.



Slika 2: Aktivnosti za otroke in mladino ob svetovnem dnevu varstva okolja 5. juniju - Eko teden

### **Projekt Ecoprofit International**

V letu 2003 smo s partnerji iz petih regij iz Evropske unije sklenili sodelovati na razpisu INTERREG IIIC s projektom z naslovom "EKOPROFIT INTERNACIONAL". Evropska komisija je potrdila sofinanciranje projekta, ki se je pričel februarja 2004 in bo trajal do septembra 2006. V projektu sodelujejo poleg Mestne občine Maribor še Občina Gradec (Avstrija), Občina Pecs (Madžarska) in provinca Modena (Italija): Znanstvena podpora projektu prihaja iz univerz iz Gradca, Maribora, Modene, Pécsi, Inštituta za ekološki in regionalni razvoj Dresden (Nemčija) ter Tehnološke univerze v Czestochowa (Poljska). Cilj projektnih partnerjev je nadaljnji razvoj uveljavljenega modela, ki jim bo pomagal razvijati trajnostni koncept za urbana naselja. Vodilni partner v projektu je Občina Gradec, Oddelek za okolje. V projektu sodeluje 16 podjetij iz Mariborske regije v osnovnem programu in sedem podjetij, ki so v letu 2002 že zaključila osnovni program, v nadaljevalnem programu. V letu 2004 so bile izvedene že štiri od devetih strokovnih delavnic in uvodna informativna delavnica. Projekt sofinancirajo tudi občine Ruše, Selnica ob Dravi, Ormož in Ptuj.

Z občino Gradec smo sodelovali pri organizaciji 1. mednarodne konference županov v okviru projekta Ekoprofit. Konferenca bo potekala 3 dni. Udeleženci konference bodo predstavniki 70 lokalnih skupnosti in 1200 podjetij iz Evrope, Afrike in Azije, ki sodelujejo v projektu Ekoprofit, in bodo drugi dan srečanja obiskali Maribor.

### **Projekt EU – Tehnike ocenjevanja kakovosti tal**

V mesecu juliju 2003 smo pričeli izvajati projekt Tehnike ocenjevanja kakovosti tal v urbanih naseljih mestnih regij – implementacija planerskega postopka. V projektu, ki ga sofinancira Evropska komisija sodelujemo kot partner. Vodilni partner je mesto München iz Nemčije. Sodelujejo še partnerji iz Bolzana in Torina iz Italije, Dunaja, Linza in Innsbrucka iz Avstrije in Zürichha iz Švice. Celotna vrednost projekta je 2 mio. EUR in projekt traja 3 leta. Rezultat projekta bo postopek, kako oceniti kakovost tal in to informacijo uporabiti pri planiranju. Rezultati projekta bodo služili kot strokovna podlaga za pripravo evropske zakonodaje s tega področja. V letu 2004 smo pripravili strokovno srečanje vseh partnerjev projekta v Mariboru in udeležili smo se delavnice v Linzu v Avstriji. V tej fazi projekta smo pregledali nacionalno in lokalno zakonodajo na področju urejanja prostora in varovanja tal in pripravili poročilo.

Pripravili smo tudi vprašalnike za druge občine v Sloveniji o njihovih aktivnostih na področju trajnostnega varovanja tal. Univerza Honheim je pripravila priročnik za ocenjevanje tal, ki smo ga preučevali in dopolnjevali z drugimi partnerji projekta.

### **Mednarodno sodelovanje - članki**

S strani Evropske komisije so nas povabili na konferenco v Maastricht, kjer smo predstavili naše izkušnje pri izvajanju projekta Ekoprofit.

Sodelovali smo v delovni skupini, ki je pripravljala strategijo na področju okolja in zdravja. V okviru dela v tej skupini smo se tudi udeležili delavnice v Bruslju.

Za 13. posvetovanje »Komunalna energetika« smo pripravili in predstavili strokovni članek »Analiza obvez Kjotskega protokola in program ukrepov zmanjševanja emisij v zrak v mestni občini Maribor«

V reviji IFPRA WORD, International Federation of Parks and Recreation Administration, smo predstavili delovanje projekt a Ekošola kot način življenja v članku »The Project Eco Scool as the Way of Live in Maribor«.

Udeležili smo se posveta Trajnostni razvoj – od strategije do prakse v Celju, kjer smo sodelovali s prispevkom Varovanje okolja in okoljski projekti v Mestni občini Maribor.

### **Izobraževanje in usposabljanje zaposlenih**

Zaradi zniževanja sredstev v letu 2004 nismo mogli realizirati vseh predvidenih izobraževanj in usposabljanj, smo pa se redno udeleževali internih usposabljanj za višje upravne delavce.

Dve delavki zavoda sta se udeležili izobraževanja in priprav za opravljanje strokovnega izpita za imenovanje v naziv.

Dve delavki sta v letu 2004 opravili strokovni izpit iz Zakona o upravnem postopku.

Svetovalka za varstvo in gospodarjenje z vodami, se je udeležila simpozija z mednarodno udeležbo: »Vodni dnevi«, na katerem je bilo predstavljeno čiščenje komunalnih odpadnih voda v Sloveniji in ravnanje z odpadnimi vodami kanalizacijskega sistema. Udeležila se je 15. Mišičevih vodarskih dni, kjer so slovenskih strokovnjaki iz področja upravljanja z vodami, s številnimi prispevki predstavili naslednje vsebinske sklope: Uresničevanje Zakona o vodah in institucionalna organiziranost na področju urejanja voda, Natura 2000 in voda ter Aktualne projekte s področja urejanja voda. Udeležila se je strokovnega posvetovanja: »Kakovost vodovodne in embaliranje pitne vode«. Sodelovanje na posvetovanjih pomembno prispeva pri dopolnjevanju znanja na področju upravljanja z vodami in pri navezovanju stikov za reševanje problematike na področju voda. Po dve delavki sta se udeležili strokovnih seminarjev o Evropski zakonodaji s področja voda in varstva zraka. Udeležili smo se mednarodne konference o elektromagnetnem sevanju. Sodelujemo v komisiji za varstvo okolja pri Skupnosti občin Slovenije. Sodelujemo v strokovnem svetu RS za uvajanje okolju prijaznih proizvodov. Direktorat za okolje pri Evropski komisiji je izbral Maribor za vzorčno mesto za predstavitve naših aktivnosti na področju okolja in o tem pripravil dokumentarni film o okoljskih dosežkih v Mariboru. Film je bil predstavljen v Bruslju v okviru svetovnega dneva varstva okolja. Aktivno smo sodelovali pri pripravi novega Nacionalnega programa varstva okolja. Aktivno smo se udeležili konference, ki jo je organizirala Evropska zveza trajnostnih mest Aalborg +10. Sodelovali smo pri pripravi nove Alborške deklaracije Aalborg

Commitments. V oktobru smo 2004 organizirali strokovni posvet »Ravnanje z gradbenimi odpadki« ter izdali zbornik gradiv in referatov. Za občanke in občane imamo redno odprti telefon in elektronsko pošto, preko katerega odgovarjamo na vprašanje iz področja okolja, sprejemamo pritožbe pa tudi sugestije glede reševanja okoljskih problemov v Mariboru.

## **MESTNI INŠPEKTORAT**

### **UVOD IN PRAVNE PODLAGE**

V skladu z Zakonom o lokalni samoupravi, Zakonom o inšpekcijskem nadzoru, Zakonom o varnosti cestnega prometa in drugo veljavno zakonodajo, opravlja Mestni inšpektorat:

- inšpekcijsko nadzorstvo nad izvajanjem predpisov in drugih aktov, s katerimi občina ureja zadeve iz svoje pristojnosti,
- redarsko službo na področju mirujočega prometa.

### **POROČILO O DOSEŽENIH CILJIH IN REZULTATIH**

#### **KOMUNALNA INŠPEKCIJA**

Komunalna inšpekcija je na podlagi Zakona o inšpekcijskem nadzoru in Zakona o lokalni samoupravi v letu 2004 izvajala nadzor izvrševanja občinskih predpisov in drugih aktov, s katerimi občine urejajo zadeve iz svoje pristojnosti.

Nadzor se je izvajal, tako kot v preteklih letih, na podlagi dogovora o nameri o ustanovitvi organa skupne občinske uprave ter programa dela Komunalne inšpekcije za leto 2004, na območju Mestne občine Maribor ter občine Benedikt, Cerkevjak, Duplek, Hoče-Slivnica, Kungota, Lenart, Lovrenc na Pohorju, Miklavž na Dravskem polju, Pesnica, Rače-Fram, Ruše, Selnica, Starše, Sv. Ana in Šentilj.

Ker tudi v letu 2004 ni prišlo do ustanovitve organa skupne občinske uprave, je inšpekcija delovala v zgoraj navedenih, okoliških občinah predvsem preventivno in z opozorili. Ukrepi, ki jih je inšpekcija izvajala, pa so bili izrečeni le v skrajnih primerih. Zaradi tega ter tudi zaradi uveljavitve novega Zakona o prekrških, bo potrebno v letu 2005 opraviti vse potrebne aktivnosti pri ustanovitvi skupnega organa. Pri tem je pomembno, da so delavci Komunalne inšpekcije koncem leta 2004 opravili potrebna izobraževanja in preizkuse znanja za prekrškovne organe.

Komunalna inšpekcija je o svojem delu in problematiki izvajanja inšpekcijskega nadzora po posameznih področjih, redno informirala Županstvo Mestne občine Maribor, z mesečnimi poročili o delu inšpekcije.

Na področju normativne ureditve je inšpekcija sodelovala pri pripravi posameznih občinskih predpisov, žal pa nekateri predlogi inšpekcije kljub dolgoletnim praktičnim izkušnjam in dobrem poznavanju državne regulative, velikokrat niso bili upoštevani.

Kljub temu pa, glede na to, da je s 1. 1. 2004, začel veljati novi Zakon o prekrških (Ur. list RS, št. 7/2003), ki v temeljnih določbah izrecno določa, da se z odlokom samoupravne lokalne skupnosti smejo določati prekrški in predpisati zanje globe samo v določenem znesku ter samo za kršitve predpisov, ki jih same izvajajo v okviru svojih pristojnosti ter če jih zakon ali uredba še ne sankcionirajo (kar pomeni, da več ne bo možno dobesedno prepisovanje

zakonov in drugih podzakonskih predpisov v občinske odloke), predlagamo, da se v letu 2005 v skladu z 223.členom citiranega Zakona o prekrških, do 7. 2. 2006, opravijo potrebne spremembe in uskladitve vseh odlokov s tem zakonom.

Sicer pa je Komunalna inšpekcija pri svojem delu v praksi dobro sodelovala s policijo in drugimi inšpekcijskimi službami ter upravnimi enotami in tudi drugimi državnimi in občinskimi organi, mestnimi četrtmi in krajevnimi skupnostmi, zlasti v fazi ugotavljanja posameznih kršiteljev, dejstev in okoliščin ter drugih zadev v inšpekcijskih postopkih.

Ob tem je potrebno poudariti, da Komunalna inšpekcija vedno ni mogla izvesti ter izvršiti vseh postopkov oz. zahtev, ki so jih občani naslavljali na inšpekcijo. Zato je zadeve iz pristojnosti drugih inšpekcijskih služb redno odstopala v njihovo pristojno reševanje. Velikokrat pa so bile zahteve občanov po ukrepanju Komunalne inšpekcije nerealne in brez vsakršne osnove, saj inšpekcija, kot občinski organ, nima splošne inšpekcijske pristojnosti na vseh inšpekcijskih področjih.

## **MESTNA REDARSKA SLUŽBA**

Mestna redarska služba je v letu 2004 v okviru svojih pristojnosti in nalog izvajala naslednje naloge v skladu s pooblastili Zakona o varnosti v cestnem prometu (Ur. list RS, št. 30/98) in Odloka o ureditvi cestnega prometa v Mestni občini Maribor (MUV, št. 14/96).

Mestna redarska služba je v letu 2004 sodelovala:

- S Svetom za preventivo in vzgojo v cestnem prometu pri izvajanju preventivnih akcij ob tednu prometne varnosti, dnevu kolesarjev, tednu mobilnosti in Akciji »Kaj več o prometu?«
- S policijo pri izvajanju preventivnih akcij za zagotavljanje večjega reda na področju mirujočega prometa, varovanja zelenih površin in javnega reda in miru v mestnem parku.
- S Prometnim uradom pri posodabljanju vstopno-izstopnih mest cone za pešce ter pri obnavljanju in postavitvi prometne signalizacije.
- S službo za GIC in Komunalno direkcijo pri vzpostavljanju registra zelenih površin na območju MOM.
- Z JP Nigrad, saj je služba ob izvajanju nadzora na področju mirujočega prometa stalno spremljala tudi delovanje parkirnih avtomatov.
- Pri protokolarnih zadevah MOM.

V letu 2004 je bilo vzpostavljena:

- elektronska izmenjava z DURS in
- elektronska povezava s podatki Centralnega registra prebivalstva.

Prav tako je bilo pridobljeno digitalno spletno potrdilo za elektronsko povezovanje s sodnim registrom in izvedena nadgradnja programskega paketa »Komunalno redarstvo«.

V redarski službi je bilo glede na uveljavitev Zakona o prekrških (Ur. list RS, št. 7/03 in 86/04) in Zakona o varnosti cestnega prometa (Ur. list RS, št. 83/04), ki sta se začela uporabljati s 1. 1. 2005 in prinašata bistvene spremembe v delo občinskih redarstev, veliko časa posvečenega rednim usposabljanjem s tega področja. V mesecu decembru so delavci redarske službe uspešno opravili izpit iz Zakona o prekrških.

## **POROČILO O DELU MESTNEGA INŠPEKTORATA**

### **KOMUNALNA INŠPEKCIJA**

Komunalna inšpekcija je izvajala naloge, opredeljene s programom dela za leto 2004.

Prioritetna naloga inšpekcije je bila usmerjena na reševanje spredaj navedenega večjega števila različnih zahtev oz. prijav občanov. Te prijave so se vsebinsko največkrat nanašale na odstranjevanje komunalnih odpadkov ter ostankov in zapuščenih vozil z javnih prometnih površin na območju mesta Maribor, na poseganje v javne površine, ceste, zelenice, oglaševanje, itd. ...

Na področju izvajanja nadzora ravnanja s komunalnimi odpadki in vzdrževanja čistoče na javnih površinah v Mariboru in tudi okoliških naseljih na območju Mestne občine Maribor je inšpekcija velikokrat ukrepala pri odstranjevanju različnih komunalnih odpadkov z odjemnih mest. To ukrepanje je bilo najpogostejše v ožjem centru mesta, kjer je izvajalec že pred časom, z uvedbo novega obračunskega sistema na nekaterih odjemnih mestih, zmanjšal volumen posod, hkrati pa ni zagotovil čiščenja in odstranjevanja vseh odpadkov, ki so jih stranke odlagale na odjemna mesta v PVC vrečah, brez logotipa javnega podjetja. Posledica takšnega ravnanja javnega podjetja je bila dnevno zbiranje večjih količin odpadkov na odjemnih mestih, na celotnem območju mesta, ki jih izvajalec ob rednem odvozu ni odstranjeval.

V skladu z izhodišči Županstva Mestne občine Maribor so delavci Komunalne inšpekcije opravili tudi poostreni nadzor nad ločenim zbiranjem in odlaganjem komunalnih odpadkov na celotnem območju Mestne občine Maribor. O tem je bilo podano posebno poročilo, v katerem je bilo ugotovljeno da po obstoječem sistemu ravnanja s komunalnimi odpadki, večina zavezancev ne ločuje odpadke, predvsem zaradi slabe seznanjenosti ter zaradi oddaljenosti zbiralnic od posameznih gospodinjstev. Poseben problem pri ločevanju odpadkov pa predstavljajo zavezanci v večstanovanjskih objektih, ki jih je skoraj nemogoče učinkovito nadzirati.

Pri tem je potrebno poudariti, da po novem odloku o ravnanju s komunalnimi odpadki, sprejetem v letu 2003, še vedno ni sprejet program ravnanja s komunalnimi odpadki in pravilnik o tarifnem sistemu, čeprav bi po odloku moral biti sprejet v prvi polovici januarja 2004. Po našem mnenju je zlasti pravilnik o tarifnem sistemu zelo pomemben akt, s katerim se bi se lahko celotno področje ravnanja s komunalnimi odpadki bistveno izboljšalo.

Na področju izvajanja nadzora nad divjim odlaganjem komunalnih odpadkov v naravno okolje je inšpekcija delovala v smeri ugotavljanja kršiteljev divjega odlaganja odpadkov v naravo in sanacije ter odstranjevanja odpadkov s teh divjih odlagališč. S tem v zvezi je potrebno poudariti, da je inšpekcija večkrat ugotovila divje odlaganje odpadkov v neposredni okolici zbirnih centrov za ravnanje z odpadki na Plinarniški, Lackovi in tudi na Lahovi ulici. Po razgovorih z nekaj ugotovljenimi kršitelji je bilo ugotovljeno, da so odpadke odložili izven zbirnih centrov zaradi tega, ker v času dovoza odpadkov v zbirni center pri sebi niso imeli položnice ali denarja za plačilo odlaganja posameznih vrst odpadkov. S tem v zvezi menimo, da bi bilo smotno v zgoraj navedenem pravilniku opredeliti te stroške in jih vkalkurati v redno redno ceno ravnanja s komunalnimi odpadki, ki jih zavezanci mesečno plačujejo.

Tudi v letu 2004 je Komunalna inšpekcija redno izvajala nadzor na vseh javnih prireditvah, za katere je bilo izdano ustrezno dovoljenje pristojne upravne enote. Tako je inšpekcija



poostreno izvajala nadzor na božično-novoletnem sejmu, na prireditvah na Lentu, Zlati lisici in drugih prireditvah. Pri tem je potrebno poudariti, da ob izvajanju nadzora na teh prireditvah ni bilo zaznani večjih kršitev občinskih predpisov.

Ob rednem izvajanju nadzora Komunalne inšpekcije na področju vzdrževanja čistoče in urejenosti javnih površin v mestu Maribor je inšpekcija večkrat ukrepala pri fizičnih in pravnih osebah ter upravljalcih javnih površin, za odpravo različnih manjših nepravilnosti. Pri tem je potrebno poudariti, da je inšpekcija tekom leta nekajkrat organizirala poostrene nadzore na tem področju.

Ena izmed prioritarnih nalog Komunalne inšpekcije je bil nadzor nad vzdrževanjem in varstvom zelenih površin. Na tem področju je inšpekcija ugotovila več različnih nepravilnosti, povezanih z vandalizmom, zlasti na območju zelenih površin na Gosposvetski cesti, Mladinski ulici, Mestnem parku in Tomšičevem drevoredu. Pri tem je potrebno poudariti, da je na tem območju zaradi vandalizma večkrat prihajalo do poškodovanja in uničenja različne komunalne opreme.

Na področju vzdrževanja zelenih površin je inšpekcija ugotovila tudi več nepravilnosti, povezanih zlasti z odstranjevanjem suhih dreves in vejevja na javnih površinah, ki so predstavljale nevarnost za udeležence v prometu. Tako je bilo predlagano Komunalni direkciji, kot pristojnemu skrbniku za vzdrževanje zelenih površin, odstranitev dreves – skupine topolov, v Počehovi pri stavbi bivše KS, dveh topolov v Prežihovi ulici, suhega drevesa in vejevja na Ruški ulici 27, 31 in 45.

Nadalje so bili uvedeni postopki za odstranitev zelene omele iz krošenj dreves na območju parka na Trgu generala Maistra in Hutter bloka. Uvedeni so bili tudi postopki odstranitve različnih oglasnih in reklamnih tabel z dreves v Košakih ter v križišču Partizanske in Titove ceste ter izvedeni različni ukrepi pri obrezovanju živih mej, košnje trave in odstranitvi odpadkov ali drugih predmetov z zelenih površin na Valvazorjevi ulici, ob Kardeljevi cesti pri BMX proggi ter na Titovi in Gregorčičevi ulici.

Na področju ravnanja z ostanki vozil in zapuščenimi vozili je Komunalna inšpekcija v letu 2004, v skladu z Odlokom o ureditvi cestnega prometa redno, mesečno odstranjevala cca. 35 zapuščenih vozil. Tako je bilo v letu 2004 odstranjeno skupaj 398 zapuščenih vozil z javnih prometnih površin. Pri tem je potrebno poudariti, da je bila akcija odstranjevanja zapuščenih vozil na območju Mestne občine Maribor, ki jo je v zadnjih nekaj letih redno organizirala Surovina in Komunalna inšpekcija, s 15. aprilom, prekinjena zaradi tega, ker je Ministrstvo za okolje, prostor in energijo, v skladu s strategijo ravnanja z odpadki s 1. 5. 2004 začelo z odstranjevanjem tako imenovanih starih bremen oz. zavrženih vozil, ki so bila objavljena iz prometa pred 1. 5. 2004. S tem v zvezi je bilo na območju Mestne občine Maribor, po informacijah podjetja za zbiranje sekundarnih surovin Surovina Maribor, na območju katerega je bilo določeno zbirno mesto, odstranjeno čez 1000 vozil.

Kljub začetnim pozitivnim pokazateljem glede števila odstranjenih vozil, se stanje na tem področju kratkoročno ni bistveno spremenilo. Vendar pa pričakujemo, da se bo število zapuščenih vozil v letu 2005 vseeno nekoliko zmanjšalo.

Ob tem je potrebno poudariti, da je s 1. 1. 2005 začel veljati novi Zakon o varnosti cestnega prometa, ki daje pooblastilo za odstranitev zapuščenih vozil izključno pooblaščenim vzdrževalcem občinskih javnih cest.

Na področju izvajanja nadzora po Odloku o ureditvi plovbe po reki Dravi Komunalna inšpekcija ni ugotovila nepravilnosti, tako da tudi ukrepanje inšpekcij ni bilo potrebno. Potrebno pa bo v letu 2005 uskladiti odlok z novo zakonodajo.

Na področju izvajanja nadzora občinskih javnih cest in poti je bil inšpekcijski nadzor usmerjen zlasti na izvajanje nadzora rednega vzdrževanja cest, preprečevanja poškodovanja občinskih javnih cest in poti, odstranjevanja ovir v preglednih trikotnikih cest, zamenjave poškodovane in dotrajane prometne signalizacije in opreme ter na izvajanje nadzora zimske službe.

Na področju izvajanja nadzora občinskih cest se tako kot v preteklih letih ugotavlja, da rednega vzdrževanja občinskih cest v obsegu, tako kot ga opredeljuje Pravilnik o vrstah vzdrževalnih del na javnih cestah in nivoju rednega vzdrževanja javnih cest, zaradi omejitve finančnih sredstev ni možno izvajati.

V skladu z aktivnostmi, začeti v letu 2003, je Komunalna inšpekcija je v letu 2004, skupaj s Komunalno direkcijo in JP Nigrad, nadaljevala aktivnosti za odstranitev tako imenovane »neprometne signalizacije«. Tako jej bila večina te signalizacije odstranjena. Ostala pa je še neodstranjena le na nekaterih cestah, na katerih je soglasja za postavitve v preteklosti izdajalo Cestno podjetje. Vendar bi naj bila tudi ta signalizacija odstranjena predvidoma do polletja 2005.

Sicer pa je inšpekcija na občinskih cestah obravnavala pomanjkljivosti, ki so bile ugotovljene z rednimi pregledi ali sprejetimi obvestili občano in so se nanašale na spuščanje vode na cesto, zasedbo ceste brez dovoljenja, postavljanje ovir na cesto, neustrezno priključevanje na cesto, ter postavljanje ovir v preglednih trikotnikih križišč in v preglednih bermah ob cestah.

Ukrepi zoper kršitelje v zvezi s spuščanjem vode na cesto so bili vodeni zoper lastnike nepremičnin neposredno ob cestah na katere je tekla padavinska voda s streh z dotrajanih odtočnih žlebov ali so jo nanje usmerili neposredno iz vertikalnih žlebov, v enem primeru pa je padavinska voda v večjih količinah tekla čez cesto zaradi agromelioracijskega posega v varovalnem pasu.

Primeri ukrepanja glede zasedanja cest brez dovoljenja so se nanašali na postavljanje začasnih objektov na javne površine, izvajanje investicijskih del na območju cest, postavljanje količkov in drugih ovir na površine ob voziščih, postavljanje gostinskih vrtov, odlaganje materiala in predmetov na občinske ceste.

Neustrezno priključevanje na občinske ceste je bilo obravnavano v primerih, ko pred izvedbo priključka ni bilo pridobljeno dovoljenje pristojnega organa ali je bil priključek izveden v nasprotju z dovoljenjem.

V zvezi s poljem preglednosti so bili vodeni ukrepi zaradi zasaditve rastlin in postavljanja ograj v preglednih trikotnikih in preglednih bermah cest.

Na področju oglaševanja je bilo po prej veljavnem Odloku o opravljanju gospodarske javne službe oglaševanja ukrepano zoper več različnih organizatorjev koncertov in prireditev v Dvorani Tabor, zoper Night klub La Bohem, diskoteko Yucatan, Štuk in več manjših oglaševalcev. Po novem odloku pa je bilo ukrepano zoper organizatorja Luna parka pri Koloseju.

Pri tem je potrebno poudariti, da predstavlja poseben problem nepravilno oglaševanje na praznih poslovnih in drugih prostorih v središču mesta in sicer na Koroški, Partizanski, Gosposvetski cesti, Restavraciji Center itd., kjer se redno nameščajo plakati.

Razen tega je Komunalna inšpekcija ob državnozborskih volitvah ugotovila čez 200 primerov neustreznega oglaševanja. Te ugotovitve so bile v skladu z Zakonom o volilni kampaniji, odstopljene v pristojno reševanje policiji.

Ob navedenih aktivnostih je Komunalna inšpekcija delovala tudi na drugih področjih, ki so opredeljena z odloki Mestne občine Maribor, vendar je pripadnost teh zadev precej manjša. Tudi na teh področjih bo zaradi normativne nedorečenosti potrebno v letu 2005 ustrezne občinske odloke sprejeti, posamezne pa spremeniti in jih uskladiti z veljavno zakonodajo ter s tem omogočiti večjo učinkovitost inšpekcije na terenu. Predlog za te spremembe je bil strani Komunalne inšpekcije podan koncem leta 2004.

V tabeli je prikazano primerjalno število opravil in ukrepov Komunalne inšpekcije za zadnji dve leti:

OPRAVILA		Leto 2003	Leto 2004
INŠPEKC. PREGLEDI	redni in izredni	4525	2221
	kontrolni	2799	1635
	komisijski	162	81
SKUPAJ OPRAVILA		7486	3937
INŠPEKCIJSKI UKREPI			
DENARNE KAZNI		15	3
PISNE ODLOČBE		425	259
USTNE ODLOČBE		27	53
OPOZ.PRED IZVRŠBO		1	3
SKLEPI		8	0
IZVRŠBE		4	6
OPOZ. PO ZAK. O INŠPEK. NAD.		73	79
TEHN.-KVAL. PREG. OBJEKT.		9	

ODSTRANITEV ZAP. VOZIL	415	398
DOPISI, ODGOVORI...	241	342
SKUPAJ UKREPI	1218	1143
SKUPAJ OPRAVILA IN UKREPI	8704	5080

## MESTNA REDARSKA SLUŽBA

Mestna redarska služba je izvajala nadzor nad mirujočim prometom:

- na območju zaprtega in odprtega dela cone za pešce,
- na 866 parkirnih mestih v modri coni, kjer je stalen nadzor od ponedeljka do petka med 08.00 in 17.00 uro,
- na 121 parkirnih mestih z odplačnim parkiranjem na območju železniške postaje, ki obratuje med 08.00 in 17.00 uro,
- na 30 parkirnih mestih s posebnim prometnim režimom parkiranja v območju Glavnega trga in Židovske ulice,
- na 44 dostavnih mestih, kjer je ustavljanje in parkiranje dovoljeno samo za dostavo v času 15 min. (nujnost stalnega nadziranja dostavnih mest je potrebna zaradi onemogočanja parkiranih vozil na teh mestih,
- na 114 avtobusnih postajališčih v mestnem središču (169 na razširjenem območju),
- na 7 parkirnih mestih pred pošto na Partizanski c., kjer je parkiranje časovno omejeno na 20 min,
- na 7 parkirnih mestih v Cankarjevi ulici, kjer je parkiranje časovno omejeno na 2 uri,
- nad nepravilno ustavljenimi in parkiranimi osebnimi vozili na vseh javnih prometnih površinah na območju MOM,
- nad nepravilno ustavljenimi in parkiranimi tovornimi vozili in avtobusi na javnih prometnih površinah.

Iz tega naslova je bilo v tem obdobju skupno vodenih 21.905 mandatnih postopkov.

- odrejala odvoze vozil s pajkom.

Izdanih je bilo skupaj 3.825 odredb za odvoz vozila s pajkom.

- odrejala namestitvev blokade vozil z lisicami, s katerimi se prepreči odpeljati nepravilno parkirano vozilo.

Izdanih je bilo skupaj 2.718 odredb za namestitvev lisic.

- v sodelovanju s Policijsko upravo Maribor izvajala skupne akcije poostregega nadzora v območju cone za pešce in mestnem parku.

### **Izvajala nadzor nad zelenimi površinami**

V skladu s pooblastili iz Zakona o varnosti v cestnem prometu (Ur. l. RS, št. 30/98) in Odloka o zelenih površinah na območju Mestne občine Maribor (MUV, št. 27/02) je služba izvajala preventivne in represivne ukrepe, izrečene na podlagi 3. in 7. odstavka 27. člena Odloka o zelenih površinah.

### **Izvajala preventivne akcije**

Prav tako je služba v svojem rednem celoletnem delovanju na terenu, poostreno pa ob začetku šolskega leta, nadzorovala mirujoči promet v okolici vrtcev, osnovnih šol in srednjih šol. V tem smislu je v poostrenih nadzorih

Podatki o številu postopkov:

	<b>Leto 2003</b>	<b>Leto 2004</b>
Število izdanih plačilnih nalogov	21.314	21.905
Število odredb za pajka	3.746	3.825
Število odredb za lisice	2.853	2.718
Število predlogov za sodnika	561	400
Število predlogov za izterjavo	5.639	5.762
Finančni prihodek	58.625.680	47.800.991
Po ZUP	-	121
Ost. zadeve (odg., dopisi, poroč.)	-	573

Kljub temu, da se je število izrečenih kazni povečalo, se je finančni prihodek zmanjšal, predvsem iz razloga bistveno zmanjšanega reševanja zadev pri sodniku za prekrške (napovedano zastaranje prekrškov manjšega pomena) in izredno nizke izterjave denarnih kazni.

### **KADROVSKA ZASEDBA**

V Mestnem inšpektoratu Mestne uprave Mestne občine Maribor je bilo na dan 31. 12.2004 zaposlenih 21 delavcev.

<b>MESTNI INŠPEKTORAT</b>	<b>Število zaposlenih 31. 12. 2003</b>	<b>Število zaposlenih 31. 12. 2004</b>	<b>Predvideno sistemizaciji</b>	<b>po</b>
<b>VODSTVO INŠPEKTORATA</b>	2	2	2	
Direktor Mestnega inšpektorata	1	1	1	
Tajnica	1	1	1	
<b>KOMUNALNA INŠPEKCIJA</b>	7	7	9	
Vodja Komunalne inšpekcije in inšpektor	1	1	1	
Inšpektor	3	3	5	
Nadzorniki	3	3	3	
<b>MESTNA REDARSKA SLUŽBA</b>	13	12	18	
Vodja Mestne redarske službe	1	1	1	
Operativni vodja	1	1	1	
Občinski redar – skupinovodja	2	2	2	
Občinski redar	7	6	12	
Tajnica	1	1	1	
Administrator	1	1	1	
<b>SKUPAJ</b>	<b>22</b>	<b>21</b>	<b>29</b>	

V letu 2004 je občinska redarka, na lastno željo in zdravstvenih razlogov, prerazporejena iz Mestne redarske službe v Službo finančnega nadzora.

## SLUŽBA ZA ZAŠČITO IN REŠEVANJE

Služba za zaščito in reševanje je v letu 2004 izvajala programske določene naloge v pristojnostih in odgovornostih določil 31. člena Odloka o varstvu pred naravnimi in drugimi nesrečami v mestni občini Maribor in sicer:

- izvajanje strokovnih nalog v zadevah zaščite, reševanja in pomoči ter druge operativne naloge varstva pred naravnimi in drugimi nesrečami mestne pristojnosti, kot so:
- priprava podlag za izdelavo novih dokumentov po novi uredbi za izdelavo načrtov Z/R/P in pripravljane podlag za uskladitev posameznih dokumentov mestnega načrta Z/R/P z načrti RS in VŠP;
- izdelava ocen ogroženosti ob izrednih elementarnih dogodkih ( plazišča, požari );
- izdelava dokumentov finančnih načrtov dejavnosti in analize porabe sredstev ter tajniška opravila odbora za razpolaganje z dodeljenimi sredstvi požarnega sklada;
- izdelava programa investicijske zasnove in investicijskega programa za nakup 6 GVC ( 4 za PGD in 2 za JZZPR v skupni vrednosti 240 mil. )
- izdelava razpisne dokumentacije in vodenje aktivnosti javnega razpisa;
- izdelava pregledov materialnih sredstev reševalne opreme
- Izdelava projekta Javnih del – mestni paznik za leto 2004, ki je na razpisu dobil priglasitev Ministrstva za delo:
- opravljanje strokovnih in drugih operativnih nalog za preprečevanje nesreč in vodenje nalog Z/R/P ob večjih izrednih dogodkih – nesrečah:
  - požari
  - nevarne snovi
  - preselitev ogroženih stanovalcev iz stanovanjskih enot
  - hrušev ožig
  - plazovi
- nakup in vzdrževanje opreme in sredstev Z/R
- izvajanje nalog logistične narave v IC Pekre
- sodelovanje pri zagotavljanju varovanja javnih prireditev v sodelovanju z:
  - Narodnim domom
  - Zavodom za turizem
  - Smučarskim klubom Branik
  - Radio City
  - Parada maturantov
- sodelovanje na regijskem preverjanju znanja enot RK
- aktivnosti medmestnega sodelovanja z mesti: Nova Gorica, Kraljevo, Marburg,
- sodelovanje na državni vaji » potres «
- aktivnosti v sodelovanju s silami zaščite in reševanja MO MB ( gasilsko zvezo, JZZPR, gorsko reševalno službo, kinologi REPS, službo nujne medicinske pomoči )
- druge operativne naloge po obvestilu o nesreči Re OiO, usmeritvah kolegija MU in nadrejenih organov vodenja sistema varstva pred naravnimi in drugimi nesrečami.
- postavitve 2 mladinskih poletnih taborov ( APD Kozjak in GZ Maribor )



Navedene naloge so izvajali trije redno zaposleni delavci in en zunanji izvajalec pogodbeno zaposlen pri Občinski gasilski zvezi Maribor ter 40 javnih delavcev. En delavec je opravljal naloge v informacijski pisarni MOM.

Vse operativne naloge, ki jih je izvajala Služba v funkciji Službe za podporo sistema CZ oz. varstva pred naravnimi in drugimi nesrečami so bremenile proračunske postavke programskih nalog varstva pred naravnimi in drugimi nesrečami.

## **ODDELEK ZA GOSPODARJENJE S POSLOVNIMI IN UPRAVNIMI PROSTORI TER PREMIČNIM PREMOŽENJEM**

Oddelek za gospodarjenje s poslovnimi in upravnimi prostori ter premičnim premoženjem je v skladu s Pravilnikom o organizaciji in sistematizaciji delovnih mest v mestni upravi Mestne občine Maribor gospodaril z občinskimi poslovnimi prostori, upravnimi prostori, skrbel za tekoče in nemoteno zagotavljanje pogojev delovanja upravnih organov MOM, državnih organov, za izvajanje nalog po Stanovanjskem zakonu in za izvajanje finančno ekonomskih nalog za potrebe oddelka.

Delo se je izvajalo v naslednjih organizacijskih enotah:

- Referat za gospodarjenje s poslovnimi prostori,
- Materialno tehnična služba,
- Referat za stanovanjske zadeve in
- Referat za ekonomiko in finance.

Oddelek je razpolagal z znatno manjšim številom delavcev kot jih je predvideno za nemoteno opravljanje dela.



## **DOSEŽENI CILJI**

V okviru zagotovljenih proračunskih sredstev in v skladu z razvojno strategijo je potekalo delo v skladu s cilji.

S tekočim in investicijskim vzdrževanjem smo ohranjali vrednost poslovnih in upravnih prostorov; zagotavljali optimalne vrednosti najema, glede na tržne razmere, pri poslovnih prostorih oddanih v letu 2004 in zagotavljali ustrezni prihodek-mestno rento z oddajanjem poslovnih in upravnih prostorov.

Skladno z dinamiko obnove upravnih prostorov smo obnovili in opremili del pisarniških površin, z investicijsko obnovo upravnih prostorov pa smo zagotovili boljše pogoje poslovanja vseh organov MOM.

## **PODROČJE POSLOVNIH PROSTOROV**

Referat za gospodarjenje s poslovnimi prostori in upravnimi prostori je gospodaril s poslovnimi prostori v lasti MOM v skladu s Strategijo gospodarjenja s poslovnimi prostori, ki je bila sprejeta na mestnem svetu 24. 4. 1996, Odlokom o oddajanju poslovnih prostorov, garaž in garažnih boksov v najem (MUV, št 16/2003 in 19/2004 ) in ravnal v skladu z določilom 72/II ZDen, kadar je šlo za vračanje poslovnih prostorov denacionalizacijskim upravičencem.

Na koncu leta 2004 smo gospodarili s 405 poslovnimi prostori s skupno površino 42.919,17 m<sup>2</sup> v skupni točkovalni vrednosti 4.822 MIO SIT, od tega je bila površina praznih poslovnih prostorov 10.743,02 m<sup>2</sup>.

34 praznih poslovnih prostorov, 2.342,88 m<sup>2</sup>, je v postopku vračanja denacionalizacijskim upravičencem. Slednji se nahajajo na naslednjih lokacijah: v Barvarski 8, v Gosposki ul.11, v Gregorčičevi 6 in 26, Glavni trg 24, na Koroški cesti 8, Partizanski 19, v Prešernovi ulici 2, na Ptujski cesti 1, na Ruški cesti 5, Slovenski 26 in 28, na Titovi cesti 37, v Tomšičevi ulici 7, v Ulici Vita Kraigherja 2 in v Vojašniški ulici 10.

Pri teh poslovnih prostorih, je problem v tem, da se mora v času trajanja denacionalizacijskega postopka ob oddaji z izbiro strinjati denacionalizacijski upravičenec. Prav tako ni smotno izvajati večjih investicijskih vlaganj v tak poslovni prostor. Za poslovne prostore, ki so v postopku denacionalizacije so se izvajala le nujna investicijsko vzdrževalna dela.

Na koncu leta 2004 so bili prazni oz. zasedeni z najemniki v odpovednem roku, tudi poslovni prostori, ki so bili v razpisu za oddajo novim najemnikom in sicer: V Celestrini 1, v Cankarjevi 30, na Glavnem trgu 17/b, na Glavnem trgu 20, na Koroški cesti 6,10,18, 19 in 63, na Partizanski cesti 12 in 28, v Smetanovi 31, na Pobreški 20, v Ulici Vita Kraigherja 8, na Vojašniškem trgu 3 ter v Vrazovi ulici 40 in 42; s skupno površino 3.229,59 m<sup>2</sup>.

Ko je denacionalizacijski postopek zaključen je Mestna občina Maribor dolžna vrniti poravnane oz. obračunane najemnine denacionalizacijskemu upravičencu. V letu 2004 smo vrnili ustrezna denarna sredstva najemnin šestim denacionalizacijskim upravičencem.

V referatu smo koordinirali delo pri izvedbi investicij, izvajali postopke: v zvezi z javnim naročanjem za nabavo materialov in izvedbo del in s pridobivanjem ustrezne gradbene, in usposobitvene dokumentacije.

Na podlagi Zakona o poslovnih stavbah in poslovnih prostorih (Ur. list SRS, št. 18/74 in 34/88), Zakona o javnih financah (Ur. list RS, št. 79/99, 124/00, 30/02 in 56/02), 60. člena Uredbe o pridobivanju, razpolaganju in upravljanju s stvarnim premoženjem države in občin (Ur. list RS, št. 12/03) in Statuta Mestne občine Maribor (MUV, št. 27/95, 13/98, 17/98, 23/98, 5/00 in 10/02) je Mestni svet Mestne občine Maribor na 17. seji dne 21.06.2004 sprejel Odlok o spremembah in dopolnitvah Odloka o oddajanju poslovnih prostorov, garaž in garažnih boksov v najem (MUV, št. 19/2004).

V Odloku o oddajanju poslovnih prostorov, garaž in garažnih boksov v najem imamo glede na lokacijo več različnih območij. Največ poslovnih prostorov je v območju A1, A2 in B (levi breg), kjer je večji interes za najem.

O oddaji poslovnih prostorov, garaž in garažnih boksov v najem odloča župan. Gradivo ter predloge odločitev župana je pripravljala strokovna služba Referata za poslovne in upravne prostore, Ul. heroja Staneta 1.

V dnevniku Večer in na spletnih straneh Mestne občine Maribor [www.maribor.si](http://www.maribor.si) je bilo v tem času objavljeno tudi 5 javnih ponudb k dajanju ponudb za najem poslovnih prostorov, last MOM.

Strokovna služba Referata za poslovne in upravne prostore je v letu 2004 županu v podpis posredovala skupno 134 predlogov odločitev z priloženimi obrazložitvami in potrebnimi listinami.

Od navedenega skupnega števila odločitev je bilo: 64 odločitev o oddaji poslovnih prostorov, garaž in garažnih boksov v najem, 10 odločitev o ne oddaji poslovnih prostorov v najem po javnih razpisih, 15 odločitev o sporazumnem prenehanju najemnega razmerja, 14 odločitev o sprejetju odpovedi najemnega razmerja najemnikov z odpovednim rokom, 5 odločitev o izvedbi javne dražbe najemnine za oddajo poslovnih prostorov v najem, 16 odločitev o prenosu najemnega razmerja zaradi statusnih sprememb najemnika in 10 odločitev o ostalih zadevah v zvezi z najemom in gospodarjenjem s poslovnimi prostori.

Na podlagi odločitev župana so bile izvedene javne dražbe najemnine za oddajo poslovnih prostorov v najem, pripravljene najemne pogodbe in dodatki za poslovne prostore, garaže in garažne bokse, ki sta jih sklenila najemodajalec in najemnik ter opravljene ostale naloge katere so izhajale iz predmetnih odločitev.

## **PODROČJE MATERIALNO TEHNIČNE SLUŽBE**

Dejavnost službe je potekala skladno s pristojnostmi in pooblastili, ki so opredeljeni z odlokom in drugimi akti. Osnovna dejavnost je namenjena tekočemu in nemotenemu zagotavljanju pogojev delovanja upravnih organov MOM. S sklenitvijo pogodbenih razmerij med Mestno občino Maribor in državno upravo se je ta obveza razširila tudi na servisiranje pogojev dela teh dejavnosti.

Spremljanje in servisiranje upravne dejavnosti se je nanašalo predvsem na ogrevanje, čiščenje, varovanje, telefonije, vzdrževanje opreme, prostorov, objektov, voznega parka, nabave in distribucije pisarniškega materiala, razmnoževanje ter fotokopiranje za potrebe celotne uprave. Za uporabnike opravljamo tudi vse druge storitve, ki se v večjem obsegu pojavljajo vsakodnevno.

V Referatu za ekonomiko in finance, smo tekoče obračunavali storitve (ogrevanja, čiščenja in tekočega vzdrževanja) in mesečno izvajali mesečno fakturiranje in prefakturiranje obratovalnih stroškov najemnikom upravnih prostorov. Že pri odredbi za izplačilo vsakega posameznega stroška smo račune procentualno razdelili na vse udeležene uporabnike. Tu gre za poravnavanje računov za telefone, vodarino, elektriko, ogrevanje, manjše tekoče vzdrževanje, ... za varovanje in zavarovanje objektov, ...

Sočasno pa je naša dejavnost usmerjena tudi na področje urejanja počitniških kapacitet, razporejanje le-teh ter tekoče vzdrževanje objektov in upravljanje z obstoječimi kapacitetami.

V upravljanju smo imeli 22 objektov v skupni izmeri 25.030 m<sup>2</sup> (od tega oddanih v najem 13.872 m<sup>2</sup>), na sledečih lokacijah :

Ulica heroja Staneta 1 – MOM na površini 65,33% glede na celotno stavbo (županstvo, vodstvo uprave, služba mestnega sveta, premoženjsko pravna služba, finance, družbene dejavnosti, gospodarstvo, gospodarjenje s poslovnimi in upravnimi prostori, geodetski informacijski center, ..) in najemnika Upravna enota Maribor (32,34%) in Uprava za obrambo Maribor (2,33%)

Slovenska 40 - MOM (Komunalna direkcija in Zavod za varstvo okolja)

Ulica heroja Tomšiča 2 – MOM (16,14%), Območna geodetska uprava Maribor (37%) in ministrstva: Zdravstveni inšpektorat RS (11,03%), Inšpektorat RS za kmetijstvo, gozdarstvo in prehrano (6,10%), Inšpektorat RS za okolje in prostor (17,47%), Energetski inšpektorat RS (4,40%) ter Inšpektorat RS za promet in ceste (2,33%)

- Prešernova 6 – Upravna enota Maribor ( 100%)
- Dvorakova 5 – Center za socialno delo
- Rotovski trg 9 -Uprava za obrambo Maribor
- Vrbanska 101 – Krajevni urad Kamnica
- Cafova 7 – DURS
- Trubarjeva 27 - Center za socialno delo
- Ruška 71 – brezdomci
- Moša Pijade – Zavod za zaposlovanje
- Bolfenk na Pohorju – Zavod za turizem.

Naštetim uporabnikom smo omogočali nemoteno delo s tekočim vzdrževanjem, poravnavanjem obratovalnih stroškov, čiščenjem, varovanjem, zavarovanjem, ... (prefakturiranje)

Število objektov in njihova starost (od 35 do 100 let) predstavljata nenehno skrb in vlaganje.

## **REFERAT ZA STANOVANJSKE ZADEVE**

V Referatu za stanovanjske zadeve smo opravljali naloge v skladu z določili in pristojnostmi po veljavni stanovanjski zakonodaji in Odloku o organizaciji in delovnem področju mestne uprave MOM.

Osnovna pristojnost referata je vodenje postopka upravne izvršbe na področju vzdrževanja stanovanj, skupnih delov, objektov in naprav, vodenje in vzdrževanje registra stanovanj, registra najemnih pogodb in registra upravnikov stavb, odločanje in ugotavljanje, ko nastane dvom ali je prostor stanovanje ali poslovni prostor, izdaja dovoljenja za opravljanje dejavnosti v delu stanovanja, preveritev višine najemnine, izdaja potrdil iz uradnih evidenc registrov in drugo.

V obdobju poročanja smo prejeli in obravnavali skupaj 2.239 pisnih vlog in rešili 2.123 vlog. Zaradi nepopolne kadrovske zasedbe v referatu, je dela in naloge opravila ena delavka.

Na področju upravne izvršbe smo v preteklem obdobju na podali predlogov MOPE Stanovanjske inšpekcije, obravnavali 177 in 33 predlogov iz preteklega obdobja, skupaj 210 predlogov. Uvedli postopke upravne izvršbe s prisilitvijo ter izdali 174 sklepov o dovolitvi izvršbe. Zaradi izvršitve obveznosti smo izvršilni postopek ustavili v 62 zadevah.

Na področju vodenja registra najemnih pogodb smo v prejeli in obravnavali 1.276 vlog in v postopku izdali 1.185 odločb o vpisu in 111 odločb o izbrisu iz registra najemni pogodb. Registrirali 5.066 najemnih pogodb. Prejeli in obravnavali 46 vlog za vpis v register upravnikov stavb in v postopku izdali odločbe.

Prejeli in obravnavali 477 vlog za potrditev aneksa k najemni pogodbi in registrirali 1.908 aneksov ter izdali isto število potrdil. Obravnavali 62 vlog za potrditev najemnih pogodb za poslovne prostore ter obravnavali 200 drugih vlog (prošnje, pritožbe, odstopi, potrdila, podatki iz registra, preveritve višine najemnine, dovoljenja za opravljanje dejavnosti, ipd.)

## **REFERAT ZA EKONOMIKO IN FINANCE**

Na področju ekonomike in financ smo pripravljali finančne načrte in spremljali realizacijo na prihodkovni in odhodkovni strani našega dela proračuna.

Pripravili smo predloge: razvojnega programa za obdobje 2004 – 2008 in finančnega načrta 2005 za Oddelek za gospodarjenje s poslovnimi in upravnimi prostori, ter premičnim premoženjem, v sodelovanju z odgovorno materialno tehnično službo in odsekom za poslovne prostore.

V sodelovanju z odsekom za poslovne prostore smo pripravili tudi predlog programa prodaje poslovnih prostorov za leto 2005.

Mesečno smo obračunavali in fakturirali najemnine za poslovne prostore.

S pravno službo Odseka za gospodarjenje s poslovnimi in upravnimi prostori smo izdajali sklepe za izvršbe za neplačnike.

Planirali in spremljali smo realizacijo proračunskih prilivov in odlivov za področje gospodarjenja s poslovnimi prostori, upravnimi prostori in materialno tehnične službe. Za kompletno področje oddelka smo opravljali vsa finančno operativna dela kot so izpisi soglasij k pogodbam, izpisi odredb za plačilo računov, ..., sodelovali pri pripravi finančnih pogodb in skrbeli za tekoče prefakturiranje skupnih materialnih stroškov vsem najemnikom upravnih zgradb. V letu 2004 smo posodobili računalniško evidenco prefakturiranja materialnih stroškov.

## SLUŽBA ZA GEOGRAFSKI IN INFORMACIJSKI SISTEM TER OBDELAVA PODATKOV

### POROČILO O DOSEŽENIH CILJIH IN REZULTATIH

Služba je v preteklem letu redno pridobivala in posredovala podatke (naloge Geoinformacijskega centra), izvajala servisne geoinformacijske storitve za mestno upravo, gospodarske javne službe in mestne četrti/krajevne skupnost. Za potrebe izdelave prostorsko izvedbenih načrtov smo vodili izdelavo geodetskih reambulacij Digitalno topografskih načrtov večjih meril (naloge lokalne geodetske službe).

Uporabnikom aplikacij smo nudili strokovno pomoč in svetovanje in aktivno sodelovali pri načrtovanju in izdelavi novih aplikativnih rešitev. Gospodarskim javnim službam smo nudili svetovanje pri izdelavi operativnih katastrov komunalne infrastrukture ali na splošno s področja geoinformatike.

Pridobili smo finančna sredstva iz donacijske sheme Phare za projekt »Formiranje nepremičninskega in prostorskega informacijskega centra za podporo malemu in srednjemu gospodarstvu. Projekt se bo zaključil maja 2005.

Krog uporabnikov geoinformatike smo razširili na cca 60 uporabnikov. Tako imenovanih močnih uporabnikov GIS-a, ki uporabljajo MapInfo professional je 8. Manjši uporabniki so uporabljali geoinformatiko skozi specifične aplikacije.

#### Spisek do sedaj izdelanih aplikacij, katere smo tudi vzdrževali in nadgradili:

Zap. St.	Ime aplikacije	Šifra	Baza	Štev. licenc	Štev. upor.	Namen
1.	Pregledovalnik zemljiškega katastra	PP DZK	ORACLE 8.1.7	neomejeno	30	Pregledovalnik podatkov zemljiškega katastra z izpisi in izrisi
2-nadgradnja	Izdajanje lokacijske informacije	PP LI	ORACLE 8.1.7	neomejeno	9	Izdajanje urbanistične informacije z izpisi in izrisi
3-nadgradnja	Centralna baza strank	PP CBS	ORACLE 8.1.7	neomejeno	50	Programski modul za nastavitev, vodenje in vzdrževanje CBS
4-nadgradnja	Evidenca VKO	PP VKO	ORACLE 8.1.7	neomejeno	3	Programski paket za nastavitev, vodenje in vzdrževanje VKO
5-nadgradnja	Evidenca zemljišč v lasti MOM	PP EZMOM	ORACLE 8.1.7	neomejeno	12	Programski paket za nastavitev, vodenje in vzdrževanje parcel zem. katastra v lasti MOM
6.	Administracija URBAN	PP AURBAN	ORACLE 8.1.7	neomejeno	1	Programski modul za paketni vnos novih podatkov v PB Urban Oracle

Zap. St.	Ime aplikacije	Šifra	Baza	Štev. licenc	Štev. upor.	Namen
7-nadgradnja	Administracija OISD	PP AOISD	ORACLE 8.1.7	neomejeno	1	Programski modul za administracijo PP za Oracle. Aplikacije, moduli, uporabniki, gesla
8-nadgradnja	Pregledovalnik prostorskih podatkov	PP MPX	ORACLE 8.1.7, dat	50	50	Splošni pregledovalnik prostorskih podatkov z izrisi
9.	Internet pregledovalnik prostorskega plana	OPPi	ORACLE 8.1.7	neomejeno	cel svet	Internet aplikacija za pregled Prostorskega plana 5000-informacije o planu na DKN IN EHIŠ
10.	Intranet pregledovalnik prostorskih podatkov	iPROP	datototeke	neomejeno	neaktiven	Intranet pregledovalnik prostorski podatkov, kot del Poslovnega IS namenjen za vodje OE.
11.	Internet Turistične karte	TURKi	datototeke	neomejeno	neaktiven	Internet aplikacija za predstavitev in lociranje turističnih in drugih lokacij in kart
12.	Orodja za MapInfo	OrMI	ORACLE 8.1.7, datototeke	neomejeno	8	Orodja za MapInfo: UrbanRaster, UrbanVektor, Iskanje po naslovu, Sprememba stila MS_MI
13.	Kartografski izrisi iz LTB - DTN	KLTB	datototeke	1	1	Programski modul za izdelavo DTN iz LTB
14.	Prostorski sloji Oracle Spatial	VASO	ORACLE 8.1.7	neomejeno	2	Avtomatizacija vnosa in administracija podatkov iz MapInfo datotečnega sistema v Oracle Spatial.
15.	Kataster zelenih površin – <b>prototip</b>	KZP	ORACLE 8.1.7	neomejeno	3	Pregled in vodenje procesov Katastra zelenih površin za KD...
16.	Pregledovalnik PIA v okvirju UI	PPIA-UI	ORACLE 8.1.7, datototeke	neomejeno	12.	Aplikacij za pregled in vodenje baze PIA
17-nadgradnja	Internet pregledovalnik PIA	PPIAi	ORACLE 8.1.7, datototeke	neomejeno	cel svet	Internet pregledovalnik sprejemanja faz izdelave Prostorsko izvedb. aktov s pripombami in pobudami ter že veljavnih PIA

**Spisek GIS programskih orodij, ki jih uporabljamo pri izvrševanju nalog:**

Zap. Št.	Ime aplikacije	Proizvajalec	Vrsta prog. orodja	Štev. licenc.	Štev. upor.	Namen
1.	MapInfo pro 7.0	MapInfo corp.	GIS	8	8	GIS programsko orodje za izdelavo, vodenje in vzdrževanje GIS baz, analize, izrisi, izpisi
2.	MapInfo ProView	MapInfo corp.	GIS	neomejeno	5	Brezplačen pregledovalnik za pregled MapInfo tabel in delovnih področij
3.	MapInfo MapXtreme WIN	MapInfo corp	GIS internet	neomejeno	neomejeno	Internet kartni aplikacijski strežnik za izdelavo GIS aplikacij na internetu
4.	MapInfo GIS Extension	MapInfo corp	GIS	20	1	Programski modul za GIS analize za Oracle Spatial
5.	MapInfo VerticalMapper	Northwood Technologies inc	GIS 3D	1	1	Programsko orodje za izdelavo prostorskih in 3D analiz v MapInfo
6- nadgrad nja	Oracle Spatial EE	Oracle corp.	RDMS	60	60	Sistem za upravljanje z relacijskimi podatkovnimi bazami
7.	Autocad Map 2002	Autodesk corp.	CAD	1	1	Nastavitev , vodenje in vzdrževanje Digitalnih topografskih načrtov (DTN)
8.	Volo View Express	Autodesk corp.	CAD	neomejeno	10	Zastoj pregledovalnik Autocad datotek
9.	ProVal2000	MOP GIC	GIS	2	2	Okoljske študije za ZVO
10.	MPedit	MOP GIC	METAPOD ATKI	neomejeno	2	Nastavitev vodenje in vzdrževanje Metapodatkov
11.	Geometri Manager	MapInfo corp	GIS	3	3	Modul za izgradnjo topologije prostorskih podatkov
12.	Corel Draw	Corel corp.	design	1	1	Programsko orodje za risanje in obdelavo slik
13.	MapInfo Propress	MapInfo corp	GIS	1	1	Modul za kartografske izrise

**Spisek do sedaj izdelanih digitalnih podatkovnih baz v lasti MOM:**

Zap. Št.	Ime baze	Šifra	Upravitelj	Vzdrževalec	Vrsta baze	Opis baze
1-nadgradnja	Lokalna topografska baza	LTB	SGISOP	SGISOP	GIS-dat	Topografska baza velikih meril (500,1000) in Zbirni kataster komunalnih naprav
2-nadgradnja	Digitalni topografski načrti	DTN	SGISOP	SGISOP	CAD-dat	Digitalni topografski načrti velikih meril (500,1000)
3-nadgradnja	Cestno omrežje MOM	COMOM	KD	Nigrad d.d.	GIS-dat	Osi cestnega omrežja za Banko cestnih podatkov (BCP)
4	Cone Stavbnih zemljišč	CSZ	JPGSZ d.o.o	SGISOP	GIS-dat	Cone stavbnih zemljišč za obračun NUSZ
5-nadgradnja	Kmetijska zemljišča MOM	KZMOM	MOM OGD	SGISOP, OF	GIS-dat	Evidenca kmetijskih zemljišč v lasti MOM
6.	Občinski prostorski plan 5000	OPP5	ZPN	ZUM d.o.o.	GIS-dat, GIS-Oracle	Občinski prostorski plan-planske sestavine merila 5000
7.	Občinski prostorski plan 25000	OPP25	ZPN	ZUM d.o.o.	GIS-dat	Občinski prostorski plan-planske sestavine merila 25000
8.	Evidenca Prostorskih izvedbenih aktov	EPIA	ZPN	ZUM d.o.o.	GIS-dat	Evidenca prostorsko izvedbenih aktov PIA: PUP, LN, ZN URN (dokumenti in karte)
9	Evidenca urbanistične informacije	EIU	ZPN	ZPN, SGISOP	Oracle	Atributna evidenca izdajanja urbanistične informacije
10.	Evidenca zemljišč v lasti MOM	EZMOM	MOM	MOM	Oracle	Evidenca zemljišč v lasti MOM po DZK – pravni predhodniki
11.	Nezazidana stavbna zemljišča	NSZ	JPGSZ d.o.o.	JPGSZ d.o.o.	GIS-dat	Evidenca nezazidanih stavbnih zemljišč na parcelo DKN
12-nadgradnja	Evidenca vizualno komunikacijskih objektov	EVKO	MOM KD	KD, SGISOP	GIS-Oracle	Evidenca vizualno komunikacijskih objektov, atributni del, slika in geolokacija
13.	Centralna baza strank	CBS	MOM	MOM	Oracle	Centralna baza vseh fizičnih in pravnih oseb, ki poslujejo z MOM
14.	Model katastra hrupa	MKH	MOM ZVO	Epispectrum	GIS-dat	Model katastra hrupa za potrebe določitve območij pred varstvom hrupa
15.	Šolski okoliši	PEŠO	MOM ODD	SGISOP	GIS-dat	Območja šolskih okolišev za Osnovne šole MOM



Zap. Št.	Ime baze	Šifra	Upravitelj	Vzdrževalec	Vrsta baze	Opis baze
16.	Kataster nevarnih snovi	KNS	SZR, ZVO		GIS-dat	Spisek pravnih oseb, ki proizvajajo in skladiščijo nevarne snovi in spisek nevarnih snovi
17.	Evidenca plazov	EPLAZ	SZR	SZR	MS Access	Opisna evidenca plazov s sliko in geolokacijo
18- vzdržev ano	Analiza prometnih nesreč	EPRON	MNZ-Policija	MNZ-Policija	GIS-dat	Evidenca prometnih nesreč na območju MOM, opisni podatki z geolokacijo
19.	Načrt VKO	NVKO	ZPN	ZUM d.o.o	GIS-dat	Strokovne podlage kot varovana območja za postavitev VKO
20.	Globina podtalnice	Gpod	ZVO	IEI d.o.o.	GIS-dat	Plastnice, ki predstavljajo povprečno globino podtalnice in 3D model
21.	Območja zelenih površin	Ob-ZP	KD	SGISOP	GIS-dat	Parcele v katerih se nahajajo zelene površine
22.	Turistična in druga obvestilna signalizacija	TIOS	KD	ZUM d.o.o.	GIS-dat	Predlog postavitve Turistične in druge obvestilne signalizacije
23.	Barvni DOF5	BDOF5	MOM	GZS d.o.o.	GIS-dat	Barvni digitalni ortofoto 5000

#### Podatki izdelani v letu 2004:

Zap. Št.	Ime baze	Šifra	Upravitelj	Vzdrževalec	Vrsta baze	Opis baze
24.	Barvni DOF 1000	BDOF1	MOM	GZS d.o.o.	GIS-dat	Barvni digitalni ortofoto merila 1000
25.	Banka cestnih podatkov	BCP	KD	Nigrad d.d.	GIS-dat	Evidenca linijskih in točkovnih objektov na občinskih cestah
26.	Avtobusne linije in postaje	ALP	Certus	SGISOP	GIS-dat	Avtobusne linije dejanske glede na cestno omrežje z postajami
27.	Zbirni kataster GJI Lokalni nivo f1	ZK GJI LN	GJS, KD	SGISOP	GIS-dat	Zbirni kataster gospodarske javne infrastrukture lokalni nivo fazal
28.	Ureditvena območja PIA	UO PIA	ZPN	SGISOP		Ureditvena območja Prostorsko izvedbenih aktov-končna verzija
29.	Register Oglaševalnih objektov	ROgO	KD	KD, SGISOP	GIS-dat	Register Oglaševalnih objektov in drugih objektov na javnih površinah (gostinski vrt, kioski..)

### Spisek podatkovnih baz drugih producentov v uporabi MOM:

Zap. Št.	Ime baze	Šifra	Lastnik	Vrsta Baze
1.	Digitalni zemljiški kataster - opisni del	DZK	GURS	Oracle
2.	Digitalni katastrski načrt - grafični del	DKN	GURS	GIS-dat-Oracle
3.	Register prostorskih enot(RS, Občine, Naselja,..)	RPE	GURS	GIS-dat-Oracle
4.	Evidenca hišnih števil	EHŠ	GURS	GIS-dat-Oracle
5.	Register stavb	REST	GURS	GIS-dat-Oracle
6.	Evidenca zemljepisnih imen merila 5000	EZI5	GURS	GIS-dat
7.	Evidenca zemljepisnih imen merila 25000EZI25	EZI25	GURS	GIS-dat
8.	Generalizirana kartografska baza 25000	GKB25	GURS	GIS-dat
9.	Črno beli DOF5	DOF5	GURS	GIS-dat
10.	RASTRI TTN5, TTN10	TTN5	GURS	GIS-dat
11.	RASTRI TK25	TK25	GURS	GIS-dat
12.	RASTRI TK50	TK50	GURS	GIS-dat
13.	RASTRI PK250	PK250	GURS	GIS-dat
14.	RASTRI PK750	PK750	GURS	GIS-dat
15.	Turistična karta MB	TKMB	GUS-IG	GIS-dat
16.	Centralni register prebivalcev	CRP	MNZ	GIS-dat-Oracle
17.	Število prebivalcev na naslovu MOM	STPN	MNZ	GIS-dat
18.	Poslovni register Slovenije - MOM	PRS	SURS	GIS-dat-Oracle
19.	Poslovni register Slovenije- RS	IPIS	Novi forum d.o.o.	GIS-dat-Oracle
20.	Delovno aktivno prebivalstvo	DAP	SURS	GIS-dat
21.	Popis kmetij 1991	PK91	SURS	GIS-dat
22.	Popis gospodinjestev 1991	PG91	SURS	GIS-dat
23.	Telekomunikacijsko omrežje	TKO	Telekom d.o.o.	GIS-dat
24.	Pedološka karta širšega območja MOM	Pkar	Biotehnična fakulteta LJ	GIS-dat
25.	Državni prostorski plan 1986-2000	DPP	MOP	GIS-dat
26.	Barvni DOF	BDOF	GURS	GIS-dat
27.	Raba kmetijskih zemljišč	RKZ	MKP	GIS-dat

V letu 2004 smo izvajali vzdrževanje in svetovanje programskih orodij in paketov:

Oracle, Mpx, PP DZK, PP EZMOM, PP VKO-nadgradnja

## **POROČILO O IZVEDENIH NALOGAH IN AKTIVNOSTIH SLUŽBE**

Služba za Geografski informacijski sistem in obdelavo podatkov je v letu 2003 redno servisirala županstvo, oddelke in službe MOM in jim nudila geoinformacijsko podporo pri splošnih sprotih nalogah in raznih projektih. Redno smo pridobivali podatke od državnih in lokalnih ponudnikov, ki so del podatkovnega jedra »Urban« ali specifične podatke za potrebe projektov mestne uprave.

### **Naloge oziroma dejavnosti službe so bile naslednje:**

1. Vsakodnevne servisne GIS storitve referentom mestne uprave,
2. pridobivanje in posredovanje podatkov,
3. servisne storitve v projektih in nalogah mestne uprave in komunalnih javnih služb,
4. vodenje, vzdrževanje in administracija podatkovne hrbtenice »Urban«,
5. vodenje in vzdrževanje Lokalne topografske baze in Digitalnih topografskih načrtov,
6. izobraževanje uporabnikov geoinformatike, v prostorih nove učilnice KIT, glavni trg 14.
7. izvrševanje nalog proračuna z zunanjimi pogodbeniki, ki jih delimo v 5 sklopov.
  1. Nabava splošne geoinformacijske programske opreme - PP 9120-1,
  2. nakup podatkov - PP 9120-2,
  3. izdelava in vzdrževanje prostorskih podatkov - PP 9120-3,
  4. izdelava aplikacij - PP 9120-4,
  5. vzdrževanje izdelanih aplikacij - PP 9120-5.

### **Servisne storitve – sprotne:**

Sprotne servisne storitve so se izvajale kot geoinformacijska podpora sprotnim potrebam županstva, oddelkov, služb, mestnih četrti in komunalnih javnih organizacij. Služba je posameznim uporabnikom svetovala, pripravljala izrise in izpise izsekov iz posameznih potrebnih prostorskih podatkov in izdelovala zahtevanih analiz.

### **Primer nekaj storitev:**

- vpis otrok v novo šolsko leto-izpisi iz CRP in analiza po Šolskih okoliših,
- varna pot v šolo, nevarne relacije, izračuni oddaljenosti otrok (dom-šola), avtobusni prevoz otrok, peš cona, projekt mestni paznik, ...,
- izrisi in analize za potrebe: KS in MČ, premoženjsko pravne službe, materialno tehnične službe, poslovnih prostorov, zavoda za šport, komunalne direkcije, zavoda za prostorsko načrtovanje, zavoda za varstvo okolja, županstva, družbenih dejavnosti, oddelka za gospodarstvo, službe za zaščito in reševanje, varnostnega sosveta, službe mestnega sveta
- priprava in izrisi podatkov:
  - Cegor – analize-izračuni, oddaljenosti otrok, prometne nesreče, za proračun, za razvojni program, za projekt mestni paznik, za javna dela, za peš cono, za parkirišča, dan brez avtomobila, karte za krožni promet, karta park srce in ožilje, Pohorje – karta turistične ponudbe, sprememba con poslovnih prostorov, sprememba volilnih okrajev,

kategorizacija cest, urbanistična zasnova MOM, karte varnih točk, karte kam po pomoč, karte hruškovega ožiga za potrebe fitosanitarne inšpekcije , ....

### **Servisne storitve – projekti mestne uprave**

Služba je idejno, konceptualno in operativno pomagala pri izdelavi sledečih projektov:

- Izdelali smo analizo prometnih nesreč za leto 2004 – prvo polletje.
- Vzdrževanje evidence kmetijskih zemljišč MOM, skupaj z oddelkom za finance.
- Služba je v letu 2004 prevzela digitalne podatke od načrtovalcev Prostorsko izvedbenih aktov in jih namestila na strežnik za interni in internet pregled.
- Izdelava analiz za lokacijo CEGOR -Vihra.
- Posredovali smo podatke izvajalcem po pogodbi za razne projekte MOM.
- Skupaj 79 posredovanj za različne projekte. Obseg del je različen in je odvisen od posameznega podatka in prostorskega obsega podatka, formata zapisa.
- Izdelali smo dokončno evidenco avtobusnih postaj in linij, ki smo jo tudi predali CERTUSU-CONNEX.
- Sodelovali smo pri nadgradnji aplikacije Lokacijska informacija in Pregled in vodenje Evidence PIA (ZPN).
- Sodelovali smo pri dokončni izdelavi Tehničnih navodil za operativno izvedbo CAD slik PIA (ZPN) in Pravilnika za vodenje in vzdrževanje občinskih lokacijskih načrtov.
- Sodelovali smo pri izdelavi Informacijskega sistema za nastavitev vodenje in vzdrževanje zelenih površin, priprave za terenski zajem in izdelava območij ZP.
- Kategorizacija cest – opredelitve. Izdanih 11 opredelitev s prikazom v grafiki.
- Po potrebi pomagamo koncesionarjem s strokovnimi mnenji.
- Sodelovali smo pri izdelavi strokovnih podlag za postavitve Oglaševalnih objektov in začasno sodelovali v komisiji– izvajalec ZUM.
- Sodelovali smo pri strokovnih podlagah za postavitve TIOS, implementacija in prve spremembe– izvajalec ZUM.
- Sodelovali smo pri projektu izdelave Banke cestnih podatkov – izvajalec Nigrad d.d.
- Pripravili in zbrali smo podatke za projekt SURS – UrbanAudit.
- Vodili projekt Evidenca zemljišč v lasti MOM – 1.faza: reševanje pravnih predhodnikov.
- Sodelovali pri novi Uredbi za vodovarstvene pasove.
- Sodelovali pri pripravi IS Zavoda za varstvo okolja-pregledna karta meritev onesnaženja podtalnice in površinskih voda.
- Izdelali smo policijske okoliše.
- Izdelali smo turistične karte za potrebe KS in Javnega podjetja za turizem
- Pripravili smo potrebno grafično dokumentacijo za volitve 2004.
- Sodelovali pri izdelavi novega digitalnega občinskega prostorskega plana po pravilniku MOPE.

- Pripravili potrebno grafično in statistično dokumentacijo za Regijski park Pohorje.
- Sodelovali pri izdelavi katastra hrupa.
- itd

### **Izobraževanje**

V letu 2004 smo izvedli 3 izobraževanja za ZPN: splošni pregledovalnik prostorskih podatkov MpX, splošni pregledovalnik državnih podatkov in delovodnik prostorskih aktov v učilnici KIT.

Nudili smo pomoč po telefonu ali z osebnim stikom uporabnikom GIS aplikacij.

### **Upravno delovanje**

ISO Standard: Svet kakovosti, interne presoje, priprave obrazcev GIC, ažuriranje sprememb.

## **SLUŽBA FINANČNEGA NADZORA**

Služba finančnega nadzora je v Mestni občini Maribor začela s svojim delovanjem 01.05.2001. Namen, področje in način delovanja, pooblastila ter odgovornosti službe so opredeljena v Zakonu o računovodstvu (Ur. l. RS, št. 23/99, 30/02), Zakonu o javnih financah (Ur. l. RS, št. 79/99, 124/00, 79/01, 30/02, 56/02), Odloku o spremembah in dopolnitvah odloka o organizaciji in delovnem področju mestne uprave Mestne občine Maribor (MUV, št. 12/00), 97. členu Statuta Mestne občine Maribor (MUV, št. 5/00) ter Pravilniku o usmeritvah za usklajeno delovanje sistema notranjega nadzora javnih financ (Ur.l. RS, št. 72/02).

Služba finančnega nadzora je v letu 2004 izvajala svoje naloge v skladu s potrjenim načrtom notranjih revizij v MOM za leto 2004, ki ga je župan MOM podpisal dne, 26.02.2004 in na osnovi posameznih sklepov za izvedbo izrednih revizij, ki jih je mimo potrjenega plana dela, tekom leta 2004, dodatno podpisal župan MOM. Navedeno je v skladu s Pravilnikom o delovanju Službe notranje revizije v Mestni občini Maribor, katerega noveliran izvod je župan MOM podpisal dne, 21.05.2004.

Izvršitev notranjih revizij v letu 2004 je potekala v skladu s potrjenim planom za leto 2004. V povezavi z navedenim je bilo izdano:

- predhodno in končno poročilo o opravljeni notranji reviziji poslovanja za leto 2003 pri neposrednem proračunskem uporabniku MOM, Služba mestnega sveta,
- obvestilo o odzivnem poročilu (delna odprava nepravilnosti) odgovornih v mestni upravi MOM,
- predhodno in končno poročilo o opravljeni redni notranji reviziji poslovanja v letu 2003 pri neposrednem proračunskem uporabniku MOM, Oddelek za splošne in pravne zadeve, Referat za informatiko,
- obvestilo o odzivnem poročilu (delna odprava nepravilnosti) odgovornih v mestni upravi MOM,
- predhodno in končno poročilo o opravljeni redni notranji reviziji poslovanja v letu 2003 pri neposrednem proračunskem uporabniku MOM, Zavod za prostorsko načrtovanje, Referat za prostorske in izvedbene akte,

- obvestilo o odzivnem poročilu (delna odprava nepravilnosti) odgovornih v mestni upravi MOM,
- predhodno in končno poročilo o opravljeni redni notranji reviziji poslovanja v letu 2003 pri neposrednem proračunskem uporabniku MOM, Mestni inšpektorat, Komunalna inšpekcija in mestna redarska služba (rok za odzivno poročilo preteče 25.01.2005),
- predhodno in končno poročilo o opravljeni redni notranji reviziji poslovanja v letu 2003 pri posrednem proračunskem uporabniku MOM, Mariborska knjižnica (rok za odzivno poročilo preteče 20.03.2005),
- predhodno in končno poročilo o opravljeni redni notranji reviziji poslovanja v letu 2003 pri neposrednem proračunskem uporabniku MOM, Kabinet župana (rok za odzivno poročilo preteče 05.04.2005),
- končno poročilo o opravljeni nenapovedani reviziji denarnih sredstev v MČ Brezje – Dogoše - Zrkovci,

V letu 2004 so bile na podlagi sklepa župana izvedene naslednje izredne revizije:

1. predhodno in končno poročilo o opravljeni izredni notranji reviziji poslovanja v letu 2003 pri proračunskem uporabniku Krajevna skupnost Malečnik - Ruperče (rok za odzivno poročilo preteče 10.01.2005),
2. končno poročilo o opravljeni izredni notranji reviziji poslovanja v letu 2003 pri neposrednem proračunskem uporabniku MOM, Komunalna direkcija in izvajalcu gospodarske javne službe, družbi NIGRAD d.d., Maribor.

SFN je v letu 2004 svoj plan stooostotno (100 %) oziroma v celoti realizirala, poleg tega pa je izvedla še dve dodatni izredni notranji reviziji po sklepu župana. Podrobno poročilo o svojem delu mora služba pripraviti konec vsakega leta, prejemnika poročila pa sta poleg Ministrstva za finance tudi župan in Nadzorni odbor MOM.

V letu 2004 je služba za svoje delovanje porabila 99,35 % sredstev, ki so ji bila določena s proračunom za leto 2004. Sredstva za plače so bila realizirana za štiri zaposlene, sredstva za materialne stroške pa so bila realizirana za izobraževanje in strokovno literaturo, pisarniški material in storitve, za službena potovanja in tekoče vzdrževanje opreme (fotokopirni stroj).

## **2. OBRAZLOŽITEV REALIZACIJE FINANČNEGA NAČRTA MESTNE UPRAVE**

Sredstva za delovanje uprave so bila v sprejetem proračunu za leto 2004 planirana v višini 1,5 mlrd SIT, porabljenih je bilo 1,49 mlrd SIT ali 99,8% sprejetega oziroma 98,6% veljavnega proračuna. Odhodki za delovanje uprave vključujejo odhodke za plače in materialne stroške.

Delež porabljenih sredstev za delovanje uprave v skupnih odhodkih MOM za leto 2004 je znašal 8,6 %.

### **010101 PLAČE, PRISPEVKI IN DODATKI ZAPOSLENIM**

Izplačila sredstev za plače zaposlenih v mestni upravi so v letu 2004 potekala v skladu z Zakonom o razmerjih plač v javnih zavodih, državnih organih in organih lokalnih skupnosti, Aneksom h kolektivni pogodbi za negospodarske dejavnosti v Republiki Sloveniji, Zakonom o višini stroškov v zvezi z delom in nekaterih drugih prejemkih, količniki določenimi v

Pravilniku o organizaciji in sistematizaciji delovnih mest Mestne uprave Mestne občine Maribor, Pravilnikom o napredovanju zaposlenih v državnih organih, Uredbo o količnikih za določitev osnovne plače in dodatkih zaposlenih v službah Vlade Republike Slovenije in v upravnih organih in Zakonu o sistemu plač v javnem sektorju.

V sprejetem proračunu je bilo zagotovljenih 1,1 mlrd sit sredstev za plače zaposlenim v mestni upravi. Povečanje sredstev za plače v višini 2,6 mio sit v veljavnem proračunu za leto 2004 je pogojeno s prejetimi sredstvi iz proračuna Evropske unije v navedeni višini in sicer iz naslova sofinanciranja projekta Ekoprofit International. Porabljenih je bilo 1,1 mlrd sit oziroma skoraj 100% veljavnega proračuna. Delež sredstev za plače v skupnih odhodkih mestne uprave znaša 51,7%, delež v skupnih odhodkih proračuna mestne občine pa 6,4%.

Realizacija sredstev za plače delavcev mestne uprave vključuje:

- izplačila sredstev za osnovne bruto plače zaposlenih z dodatki in delovno uspešnostjo ter nadurnim delom,
- izplačila drugih izdatkov zaposlenim *regres za prehrano* za dneve prisotnosti na delu, v skladu z dovoljeno višino, ki jo določa zakon o višini povračil stroškov v zvezi z delom in nekaterih drugih prejemkih ter drugi predpisi, ki urejajo višino tovrstnih izplačil; *prevoz na delo in iz dela* v višini cen javnega prevoza; *jubilejne nagrade* za 10, 20 in 30 let delovne dobe; *regres za letni dopust*, v skladu z Aneksom h kolektivni pogodbi za negospodarske dejavnosti v Republiki Sloveniji; *odpravnine* delavcem ob odhodu v pokoj in *solidarnostne pomoči*,
- prispevke delodajalca za socialno varnost predstavljajo realizirana sredstva v višini 16,1% od bruto plač in sicer:
  - prispevek za pokojninsko in invalidsko zavarovanje 8,85%
  - prispevek za obvezno zdravstveno zavarovanje 6,56%
  - prispevek za poškodbe pri delu in poklicne bolezni 0,53%
  - prispevek za zaposlovanje 0,06%
  - prispevek za starševsko varstvo 0,10%
- davek na izplačane plače, ki se obračunava po veljavni lestvici in znaša od 0 do 14,8%, odvisno od višine bruto plače:

če znaša mesečna bruto plača zaposlenega	znaša davek
➤ do 165.000 sit	0,0%
➤ od 165.001 do 400.000 sit	3,8%
➤ od 400.001 do 750.000 sit	7,8%
➤ nad 750.000 sit	14,8%

Stopnje prispevkov delodajalca za socialno varnost zaposlenih ter lestvica za obračun davka na izplačane plače so zakonsko določene, zato se izplačila le teh odhodkov proračuna izkazujejo v soodvisnosti od višine izplačanih bruto plač. Povprečna stopnja davka, obračunanega v letu 2004 za delavce Mestne uprave Mestne občine Maribor znaša 5,4%.

### **010102 MATERIALNI STROŠKI**

Za materialne stroške mestne uprave je bilo v sprejetem finančnem načrtu načrtovanih 382,2 mio SIT, in v veljavnem pa 398,1 mio SIT. Dodatna sredstva v višini 15,9mio SIT so bila zagotovljena s prerazporeditvijo sredstev v okviru mestne uprave. Porabljenih je bilo 380,5 mio SIT ali 99,6% sprejetega oziroma 95,6% veljavnega finančnega načrta..

Delež odhodkov za materialne stroške v skupnih odhodkih mestne uprave za leto 2004 je znašal 17,7 % ( v letu 2003 19%).

Splošni stroški upravnih organov(sredstva za pisarniški in splošni material in storitve, izdatke za službena potovanja, tekoče vzdrževanje računskih in kopirnih strojev, izobraževanje in usposabljanje delavcev, delo po pogodbah, delo preko študentskega servisa) so bili v sprejetem finančnem načrtu načrtovani v višini 43,8 mio SIT, v veljavnem v višini 45,1 mio SIT, , porabljenih je bilo 42,9 mio SIT ali 98,1 % sprejetega oz. 95,2 veljavnega načrta.

Odhodki za skupne stroške mestne in državne uprave (obratovalni in drugi skupni odhodki vezani na delovne prostore) so bili realizirani v višini 268,3mio SIT to je 105,8 % sprejetega oz. 100 % veljavnega finančnega načrta.

Skupni odhodki vezani na delavce (zdravstveni pregledi, razpisi delovnih mest, izobraževanje, nagrade učencem in študentom ter novoletna obdaritev otrok in upokojujencev, stroški glavne pisarne in tekoče vzdrževanje računalniške opreme so bili realizirani v v višini 45,1 mio SIT.

### **010103 JAVNA DELA**

V letu 2004 smo v Mestni občini Maribor zaposlovali delavce preko javnih del na podlagi odobrenih programov javnih del. Ob koncu leta 2004 je bilo v programe javnih del vključenih 34 delavcev za določen čas; od tega 5 delavcev v Oddelku za družbene dejavnosti (1 delavka je do avgusta opravljala javna dela za Varuhinjo bolnikovih pravic), 1 delavka v Oddelku za finance, 1 delavka v Oddelku za splošne in pravne zadeve in 28 delavcev v Službi za zaščito in reševanje (program mestni paznik). Ob koncu leta 2003 je bilo v programe javnih del vključenih 49 delavcev za določen čas. Na programu mestni paznik je bilo prisotno precejšnje gibanje zaposlenosti (odhodi in novi prihodi), kar je imelo za posledico večji obseg zaposlitvenih opravil od prijave, odjave, sklenitve pogodbe o zaposlitvi, dodatkov k pogodbam o zaposlitvi in spremljanja podatkov za vnos plače.

V veljavnem proračunu za leto 2004 je bilo za plače izvajalcev javnih del mestne uprave planiranih 19,4 mio sit sredstev. Zaradi bistvenih fluktuacij izvrševalcev izvajanja posameznih programov javnih del med proračunskim letom, predvsem v sklopu izvajanja projekta mestni paznik, je bilo v ta namen porabljenih le 11,5 mio sit oziroma slabih 60% s proračunom predvidenih sredstev.



## **010104 INVESTICIJSKO VZDRŽEVANJE OBJEKTOV**

### **9201 NVESTICIJSKO VZDRŽEVANJE**

Realizacija glede na veljavni rebalans 2004 je 36,7 %, izvedena so bila naslednja dela:

- Objekt Heroja Tomšiča 2

Za ureditev moških in ženskih sanitarij ter garderob, katere bi se naj delale v kleti smo pridobili projekt (PZI – za katerega smo porabili 552.000,00SIT). Vrednost projektantskega predračuna je bila 18 mio SIT. Ker višina planiranih sredstev ni zadoščala za sanacijo nismo pričeli z deli. Sočasno pa smo podali tudi predlog prostorske rešitve za redarsko službo. V tem primeru bomo inv. vzdrževanje izvajali na novi lokaciji v letu 2005.

- Objekt Slovenska 40,

Izvajala so se slikopleskarska in parketarska dela v pisarnah in hodniku I. nadstr. za katera smo porabili 3mio.

- Objekt Glavni trg 14 in 15 ,

Na objektu so se vršili razni manjši gradbeni posegi , obnova dela razvoda centralne kurjave , obnova elektroinstalacij, izvedbo požarne in protivlomne zaščite, konzervacija stropa, popravilo ter obnova teraco tlaka, popravilo mizarskih izdelkov, parketarska dela, slikopleskarska dela, namestitve dodatnih snegobranov, ter zamenjava žlebov. Za to so bila pridobljena sredstva donatorja v višini 12.800.000,00 SIT

- Razni objekti.

Sanacija balkona na Heroja Tomšiča 2

Zamenjava stropov v pisarnah Glavni trg 17

Idejni projekti za MČ Brezje ,

Obnova dvigal na objektu Cafova 7 in Prešernova 6

Dobava in zamenjava regulacijske opreme v podpostaji

- Pelegrin,

Izbran je bil izvajalec del, ki je pričel z deli. Zaključna situacija bo poravnana (skoraj celotna sredstva ), skladno z zakonom o JF po izvedbi tehničnega in kvalitetnega prevzema v letu 2005.

- BOBY

Obnova Bobya je bila planirana v letu 2004. Pri tem smo naleteli na težave pri pridobivanju soglasij in projektov, ki jih je moral zagotoviti Zavod za turizem. Ker smo navedeno pridobili pred iztekom leta ni bilo možno izvesti nadaljnjih postopkov, (razpisi, zbiranje ponudb ter podpis pogodbe). V proračunu za leto 2005 smo načrtovali ponovno potrebna sredstva z namenom, da projekt tudi v tem letu zaključimo.

## **010105 OBNOVA OPREME**

### **2132 OBNOVA OPREME**

Plan nabave opreme je bil izveden napram sprejetemu proračunu 70 %, ker niso bili nabavljeni avtomobili.

## **010106 INVESTICIJSKO VZDRŽEVANJE RAČUNALNIŠKE OPREME**

### **9200 INVESTICIJSKO VZDRŽEVANJE RAČUNALNIŠKE IN PROGRAMSKE OPREME**

Opravljen redno investicijsko vzdrževanje ter podpora zajema:

- ◆ vzdrževanje in podpora delovanja ter zagotavljanje servisiranja centralnega računalniškega sistema;
- ◆ vzdrževanje ter podpora delovanja računalniških programov in informacijskih sistemov (poslovni informacijski sistem, evidenca proračuna, dokumentacijski sistem, mestno redarstvo, javna naročila male vrednosti, poštno vročilnice, mestno redarstvo, informacijski sistem družbenih dejavnosti, informacijska podpora mestnemu svetu in drugih);
- ◆ nabavo nadomestnega in vgradnega material ter storitve za potrebe računalniškega sistema in naprav ter zagotavljanje njihovega servisiranja;
- ◆ licenčnine za uporabo Microsoftovih sistemskih in pisarniških programskih izdelkov (Windows 2000 Server, Windows 2003 Server, SQL Server 2000, Exchange 2003, SharePoint portal Server 2004, družina izdelkov Office);
- ◆ interventne nabave za zamenjavo pokvarjene in nepopravljive računalniške opreme.

Realizacija je bila 92,68%.

### **9400 RAČUNALNIŠKA PROGRAMSKA OPREMA**

#### **9400-01 Računalniška programska oprema – MAOP**

V proračunu je bilo zagotovljenih 1,5 mio SIT, porabljenih je bilo 489 tisoč SIT ali 33%. Sredstva so bila porabljena za nadgradnjo obstoječega programskega paketa plače - kolektivno dodatno pokojninsko zavarovanje javnih uslužbencev..

#### **9400-02 Računalniška programska oprema – MANTO**

V proračuna je bilo zagotovljenih 5,5 mio SIT, porabljenih je bilo 5,9mio sit ali 100%. Sredstva so bila porabljena za nadgradnjo obstoječih programskih produktov, predvsem za vzpostavitev integracije med programskim produktom za načrtovanje in spremljanje obveznosti proračuna pri posameznih proračunskih uporabnikih (MANTO) s centralnimi računovodskimi produkti za evidentiranje obveznosti proračuna (MAOP) s poudarkom na

možnosti avtomatične izmenjave podatkov med produktoma (prenos odredb in knjiženje v glavni knjigi).

Opravljenе so bile potrebne dograditve programa v fazi planiranja (dodan nov šifrant FNU, obvezno – neobvezno, šifrant virov, dodani številni novi izpisi – nova shema finančnih načrtov za leto 2005 s primerljivo realizacijo za pretekla leta, enotni izpis po ekonomski klasifikaciji ....) in izvrševanja proračuna (kontrolе v obdobju začasnega financiranja, program prihodkov po virih in možnost spremljanja realizacije prihodkov in odhodkov po virih, priprava vrtilnih tabel za vnos plana prihodkov po virih ter vrtilnih tabel za pregledovanje in analize prihodkov in odhodkov, skladišče podatkov...

## **010107 INVESTICIJE**

### **9110 NOVOGRADNJE, REKONSTRUKCIJE IN ADAPTACIJE**

Skupna realizacija na področju investicij je 38,45% glede na proračun 2004. Izvršili smo preostali nakup nadomestnih stanovanj za kompleks Maistrov trg 3 (43,0 mio). Delno je bilo izvršeno nakazilo za medicinsko fakulteto (33,0 mio).

## **010108 RAČUNALNIŠKA IN PROGRAMSKA OPREMA**

### **9100 RAČUNALNIŠKA IN PROGRAMSKA OPREMA**

Štirje krajevni uradi Upravne enote Maribor so opremljeni z računalniki, monitorji in tiskalniki. Okrog 30 delovnih mest je opremljenih z novimi računalniki (PC in terminali) in monitorji. Toliko je bilo še nabavljenih laserskih tiskalnikov, polovica zmogljivejših z obojestranskim tiskom in en barvni, primernih za mrežno uporabo in delo v okolju terminalnih strežnikov. Za zanesljivejše delo podatkovnih baz in varnejše shranjevanje podatkov je nameščen centralni pomnilniški sistem SAN z bruto kapaciteto 1 TB. Večina namenskih uporabniških programov in informacijskih sistemov je nadgrajenih v smeri večje in boljše funkcionalnosti ter integracije. Za potrebe družbenih dejavnosti je izdelana tudi prva spletna aplikacija in nameščena na internetni portal MOM. Zaradi neuspelega javnega naročila ni uspela nabava in zamenjava programske rešitve dokumentarnega sistema. Realizacija je bila 88,97%.

## **010109 NALOGE IN PROGRAMI**

### **1626 INVESTICIJSKO VZDRŽEVANJE PROGRAMSKE OPREME:**

Vsaka specifična aplikacija pisana za potrebe uporabnika potrebuje sprotno vzdrževanje, ki vsebuje pomoč in svetovanje uporabnikom, odpravljanje nepredvidljivih napak (bugs) in potrebnih dodatkov in nadgradenj.

Prav tako obstoječa informacijska tehnologija (Oracle in MapXtrem) presega znanje obstoječega kadra v MOM, saj nimamo zaposlenega nobena diplomiranega inženirja informatike-sistemca, ki bi pokrival to področje. Tudi v bodoče, če bomo dobili takšen profil bodo morale te storitve izvajati zunanje firme, zaradi prezahtevnosti in specifičnosti tehnologije.

V letu 2003 so bile vzdrževane sledeče aplikacije:

## **5.1 Oracle Spatial informacijska tehnologija (tudi moduli: administracija, vnos podatkov, CBS, PP\_DZK)**

Postavka vsebuje splošno skrbništvo nad Oracle EE 8i podatkovno bazo (administracija, sistem arhiviranja, namestitve novih verzij, stabilnost sistema (delovanje baze, analiza podatkov), koordinacija različnih procesov, svetovanje uporabnikov in komunikacija z Oracle Slovenija in Oracle korporacijo.

Nadgradil se je modul za vnos in pregled Centralne baze strank in implemetacija modula v poslovne aplikacije podjetja Manto. Nadgradil se je tudi sistem za administracijo uporabnikov in modulov. Izvedla se je namestitev nove verzije in izvedel se je večkratni uvoz novih podatkov. Izvedle so se kompletne namestitve na terminal strežnikih in pomoč izvajalcu e-trast za redarsko službo.

### **Pregledovalnik zemljiškega katastra.**

Vsebuje pomoč in svetovanje uporabnikom, administracijo baze, izdelani so bili manjši popravki in dopolnitve.

## **5.2 Svetovanje, vzdrževanje in tehnična pomoč MapInfo programskih orodij.**

Izvajalo se je stalno skrbništvo nad sistemom web in aplikacijskim strežnikom, tudi preko mobilne telefonije. Inštalirana je bila nova verzija operacijskega sistema Windows 2003 Server, GIS aplikacijski strežnik MapXtreme WIN 3.1 in posodobljena komunikacija z Oracle Spatial. Posodobljena oziroma nadgrajena z novimi funkcionalnostmi, ki jih je 'prineslo' novo okolje, je bila internet aplikacija za pregled prostorskega plana. Funkcionalnosti splošnega pregledovalnika prostorskih podatkov MPX, ki deluje v povezavi z različnimi atributnimi aplikacijami, so se natančneje prilagajale zahtevam uporabnikov posameznih služb. Dodatne funkcionalnosti: pregled lastništva izbrane parcele, prostorska analiza preseka, ... Izvedle so se tudi manjše dopolnitve za internet aplikacije pregled občinskega plana in PIA.

## **5.4 Svetovanje, vzdrževanje in tehnična pomoč za PP EZMOM**

Vsebuje pomoč in svetovanje uporabnikom, administracijo baze, izdelani so bili manjši popravki in dopolnitve (za potrebe reševanja pravnih predhodnikov...) in izvedeno je bilo šolanje uporabnikov in izdelana je bila popolna dokumentacija.

## **5.5 Vzdrževanje in svetovanje za aplikacijo Evidenca VKO**

Vsebuje pomoč in svetovanje uporabnikom, administracijo baze, izdelani so bili manjši popravki in dopolnitve.

## **07 PROJEKTI e-MESTO, e-OBČINA**

### **7.1 Akcijski načrtelektronskega poslovanja lokalnih skupnosti; e-občina (SEPLS-A)**

Projekt je skupno delo Ministrstva za informacijsko družbo in komisije za e-poslovanje v okviru Skupnosti občin Slovenije. Projekt je nadaljevanje Strategije elektronskega poslovanja lokalnih skupnosti (SEPLS-S), ki je bil predstavljen na konferenci v Mariboru 13-14. 03 2003. Dokument je podal razvojne možnosti občin v smislu e-poslovanja, za vstop v informacijsko družbo in e-poslovanje v povezavi z državo in Evropo.

## **7.2 Koordinacija Javno dostopne e-točke »KIT«, Glavni trg 14.**

Pogoj za uspešen in hiter prehod v informacijsko družbo je dostop oziroma možnost uporabe interneta za vse občane. Saj je internet medij s pomočjo katerega se lahko izvaja e-poslovanje.

V ta namen je Ministrstvo za informacijsko družbo sofinanciralo ustanovitev e-točk v Sloveniji. Eno od teh smo dobili tudi Mariborčani na Glavnem trgu 14.

V okviru e-točke (Poimenovali smo jo KIT-komunikacijska informacijska točka) se dogajajo tudi dodatni programi:

- Izobraževalni program
- Čitalnica
- Dostop do interneta (pomoč, izobraževanje in svetovanje)
- Ostala ponudba (kiber ponudba)
- Spremljevalni program (kulturno-umetniški, teoretični, sejmi, gostinski ipd.)

Izvajalec storitev Kulturno izobraževalno društvo KIBLA je v letu 2003 uspešno izvajala storitve po pogodbi in se bo pogodba podaljšala do leta 2006.

Zaključek:

Geoinformatika je v Mestni upravi MOM skozi Službo za GIS in obdelavo podatkov dosegla dober odziv in efekt, vendar je še potrebno razširiti in utrditi uporabo v posameznih oddelkih, predvsem skozi določene kadre, ki so ključni uporabniki te tehnologije in odgovorni za razvoj geoinformatike znotraj oddelka. Ta koncept v začetni fazi zahteva velik napor v usposabljanju uporabnikov in komuniciranju med SGISOP in posamezno službo, zato pa nimamo dovolj kadrov.

Število aplikacij in podatkov se širi iz leta v leto in s polnimi jadri smo vstopili v elektronsko poslovanje.

### **2160 STROŠKI POSTOPKOV V ZVEZI Z DENACIONALIZACIJO**

V letu 2004 je bilo za plačilo stroškov v zvezi z uveljavljanjem ovir za vračilo nepremičnin po ZDEN, ki služijo dejavnostim s področja javnih služb, potrebni za izdelavo izvedeniških mnenj porabljenih 72,9 % planiranih sredstev. Poraba na tej postavki je odvisna od dejanj upravnih organov, ki vodijo postopke denacionalizacije – Upravna enota, ministrstva.

### **2161 UREJANJE PREMOŽENJSKO PRAVNIH STANJ**

Na proračunski postavki urejanje premoženjsko pravnih stanj, ki zajemajo sodne in druge takse, delilne načrte in urejanje ZK stanj, stroške izterjave, odvetniške in notarske stroške ter odškodnine, je bila skupna realizacija 61,1%.

## **2162 PRIDOBITEV ISO STANDARDA IN KONTROLNA PRESOJA**

Na proračunski postavki je urejanje ISO standarda in kontrolne presoje. Realizacija je bila 71,35%.

## **2163 IZVEDBA SPREMEMB MEJE NASELJA MARIBOR**

Na tej proračunski postavki realizacije ni bilo, smo pa ponovno začeli aktivnosti glede pridobitve stališča in potrebnih podatkov geodetske uprave za pripravo strokovnih podlag in nadaljevanje aktivnosti predvidevamo v letu 2005.

## **2164 EVROPSKE ZADEVE**

Za evropske zadeve je bilo zagotovljenih 11,4 mio sit, porabljenih je bilo 7,1 mio SIT ali 62%.

## **2165 E- MESTO**

Za potrebe izobraževanja in usposabljanja zaposlenih v Mestni upravi ter izvajanje informacijskih in multimedijskih izobraževanj in predstavitev v Mariboru je opremljena učilnica v kletnih prostorih Komunikacijsko-informacijske e-točke KIT Kibla z 10 učnimi in predavateljskim mestom ter ustrezno računalniško sistemsko in komunikacijsko opremo. Planiranih je bilo 11,7 mio SIT, realizacija je bila 90%.

## **2166 750-LETNICA MESTA**

Ob 750 letnici prve pisne omembe Maribora kot mesta (»civitas Marpurg«) je bila izvedena vrsta prireditev, različnih kulturnih dogodkov ipd., večino teh so pripravili javni zavodi na področju kulture, nekatere pa tudi druge organizacije (Univerza v Mariboru, Pošta Slovenije, Zavod za kiparstvo...). Mestna občina Maribor je sofinancirala nekatere od teh programov ter v celoti stroške priprave posebne zgodovinske razstave o mestu Maribor v Rotovžu. Iz proračunske postavke 010109 0501 2166 »750-letnica mesta« je bilo od planiranih 10 mio SIT v letu 2004 skupno realiziranih odhodkov 8.868 000 SIT, med temi:

- za izdajo priložnostne znamke (Pošta Slovenije), kiparsko razstavo v Rotovžu (Zavod za kiparstvo), postavitev skulptur na Kamniškem platoju (Zavod za kiparstvo) in postavitev spominske table (Kramarski d.o.o.) z manjšimi deleži sofinanciranja iz proračuna;
- za zabavno glasbeno prireditev (soorganizacija RTV Slovenija, SNG Maribor, MO Maribor) (1.483 398 SIT),
- za simpozij zgodovinarjev (Univerza v Mariboru, Zgodovinsko društvo dr. F. Kovačiča) (123.060 SIT),
- za svečano akademijo (Carmina Slovenica) (568.940 SIT)
- za pripravo, postavitev in otvoritev razstave v Rotovžu ter izdajo kataloga (Pokrajinski muzej Maribor, Muzej narodne osvoboditve Maribor, Pokrajinski arhiv Maribor) (6.258.340 SIT).

Stroški prireditev oziroma dogodkov v mesecu decembru 2004 (zadnje štiri zgornje alineje) zaradi plačilnih rokov bremenijo tudi proračun 2005 in sicer

- simpozij zgodovinarjev še 377.000 SIT
- svečana akademija še 285.000 SIT

- otvoritev razstave v Rotovžu ter stroški odpiralnega časa v letu 2005 še 1.258.000 SIT, skupaj v okviru predvidenih prenosov oz. predobremenitev proračuna v letu 2005 v višini 1.930.000 SIT. Planirano je, da bo razstava odprta še tudi v prvi polovici leta 2006.

## **2175 STROŠKI UPRAVNIH IZVRŠB**

Na podlagi XVII. poglavja Zakona o splošnem upravnem postopku (Ur. list RS, št. 80/99, 70/00 in 52/02) organ lokalne skupnosti - Mestni inšpektorat, lahko izvrši izvršbo oz. izda začasen sklep za zavarovanje izpolnitve obveznosti. Zato so potrebna določena finančna sredstva, ki se založijo, nato pa od strani oz. kršitelja izterjajo.

V letu 2004 za izvršbe ni bilo potrebno založiti finančnih sredstev, ker so bile vse odločbe s strani kršiteljev realizirane.

Planirana sredstva: 670.000 SIT

Prerazporejeno: 661.000 SIT, indeks 97,7.

Neoporabljeni sredstva za stroške upravnih izvršb so se s prerazporeditvijo prenesla na materialne stroške PP 2112, zaradi priprav na delo po novi zakonodaji, ki je pričela veljati 1.1.2005.

## **2181 OGLAŠEVANJE**

Iz naslova vodenja upravnih postopkov ter izvajanja nadzora nad izvajanjem oglaševanja v Mestni občini Maribor iz pristojnosti Komunalne direkcije so bile v letu 2004 izvedene naslednje naloge:

- Zaračunavanje komunalne takse za oglaševanje (pošiljanje elektronskih pisem, vzdrževanje finančnega programa, izvajanje izterjav preko DURS-a). Pravna podlaga je Odlok o opravljanju GJS oglaševanja (MUV, št. 4/96).
- priprava dokumentacije za postavitve avtobusnih nadstrešnic na avtobusnih postajališčih mestnega avtobusnega prometa (naloge je v 90 % zaključena). Pravna podlaga sta pogodbi o postavitvi avtobusnih nadstrešnic z dvema izvajalcema, sklenjeni leta 1997.
- Priprava operativnih nalog za začetek izvajanja postavitve turistične in druge obvestilne signalizacije, skladno s pravilnikom o prometni signalizaciji. Pravna podlaga je Pravilnik o prometni signalizaciji in prometni opremi na javnih cestah (Ur. list RS, št. 46/2000).

V letu 2004 so potekali naslednji projekti, ki jih ni bilo mogoče v celoti zaključiti:

- Nadaljevanje projekta vzpostavitve informacijskega sistema za upravljanje z reklamnimi objekti. Navedeni projekt bo zagotavljal celostno podporo vodenju evidence rabe javnih površin ter podporo avtomatizaciji delovnega procesa, ki je zasnovana na medoddelčnem sodelovanju. Pravna podlaga je Odlok o rabi javnih površin in komunalni taksi (MUV št. 23/2004).

- Izvedba terenskega zajema reklamnih objektov, ki bo zagotavljala ažurne podatke o dejansko postavljenih reklamnih objektih na terenu. Tako vzpostavljena evidenca je osnova tako za izdajo konkretnih pravnih aktov s prostorskega vidika, kakor tudi za nemoteno delovanje projekta iz prejšnje alineje.

V letu 2005 bo potrebno poravnati naslednje obveznosti po sklenjenih pogodbah iz leta 2003:

- Izvedbe zakoličb za postavitve avtobusnih nadstrešnic ter odstranitve ostankov starih nadstrešnic v skupnem znesku 471.799,66 SIT.

## **2182 RAVNANJE Z NEPRAVILNO PARKIRANIMI IN ZAPUŠČENIMI VOZILI**

Na podlagi sprejetega Odloka o ureditvi cestnega prometa v Mestni občini Maribor (MUV, št. 14/96) in Odredbe (MUV, št. 21/96), občinski redar odredi odvoz vozila, ki ovira promet, s pajkom.

Za zapuščeno vozilo, ki je več kot 3 dni parkirano na javni prometni površini, odredi komunalni inšpektor z odločbo odstranitev vozila na stroške lastnika. Če lastnika ni možno ugotoviti, pa na stroške proračuna. Za odvoz nepravilno parkiranih in zapuščenih vozil je sklenjena pogodba z JP Nigrad. JP Nigrad mesečno dostavi račun, ki ga na osnovi izdanih odredb in odločb Mestni inšpektorat pregleda in potrdi ali zavrne.

Planirana sredstva: 19.137.930 SIT.

Sredstva so bila porabljena v višini 19.641.147,08, indeks 102,63

## **2183 UREJANJE PROMETA S POSTAVITVIJO KLEŠČ**

Na podlagi zgoraj citiranega Odloka in Odredbe odredi mestni redar namestitvev klešč za blokiranje nepravilno parkiranega vozila. Za zagotavljanje finančnih sredstev, izvajanja del je predvidena proračunska postavka, ki je sestavni del sklenjene pogodbe med izvajalcem JP Nigrad in Mestno občino Maribor.

Finančna sredstva za leto 2004 niso bila planirana, indeks 0, ker izvajalec JP Nigrad v letu 2004 ni poslal za proračunsko postavko 2183 nobene fakture.

Zato se za leto 2005 proračunska postavka 2183 črta in se planirana sredstva prenesejo na proračunsko postavko 2182 – Ravnanje z nepravilno parkiranimi in zapuščenimi vozili. Saj gre tudi pri urejanju prometa s postavitvijo klešč, v bistvu za ravnanje z nepravilno parkiranim vozilom, ki se po zaključku delovnega dne, v kolikor ni ukleščenje plačano, odpelje s pajkom.

## **2184 STROŠKI POSTOPKOV IZ PRISTOJNOSTI ODDELKA**

Sredstva za plačilo **stroškov iz pristojnosti oddelka** (proračunska postavka 2184) so bila realizirana skladno s potrebami, med letom pa je bilo potrebno zagotoviti dodatna sredstva. Sredstva so bila porabljena za stroške objave javnih razpisov (investicije, investicijsko vzdrževanje, obnova opreme, javni razpisi za sofinanciranje programov), za plačilo pogodbeno dogovorjenih stroškov strokovnega servisa pri izvajanju programa investicijsko vzdrževalnih del in programa obnove opreme, ki je potreben predvsem zaradi izvedbe tistih zahtevnih in obširnih nalog, za katere v oddelku ni strokovne kadrovske zasedbe (popisi del in nadzor del pri elektro in strojnih instalacijah, manjši projekti,...), za nakup predpisanih obrazcev za zdravstveno zavarovanje oseb brez prejemkov in za minimalno pokritje stroškov



članov ekspertnih skupin, ki strokovno obravnavajo sofinanciranje programov na področjih mladinskih programov, kulture, zdravstva in socialnega varstva. V okviru stroškov strokovnega servisa je bilo zaradi novih predpisov, ki urejajo gradnjo objektov, potrebno zagotavljati tudi sredstva za izdelavo varnostnih načrtov gradbišč in koordinatorja varnosti na gradbiščih. Sredstva za stroške članov strokovnih skupin so bila kljub drugačnemu predlogu oddelka tako minimalna, da so v primerjavi z nekaterimi drugimi tovrstnimi izplačili iz mestnega proračuna, v bistvu delovala poniževalno do uglednih občanov mesta, ki lep del svojega prostega časa namenjajo strokovni pomoči vodstvu mestne uprave pred sprejemanjem njegovih odločitev.

### **2185 UPRAVLJANJE S KAPITALSKIMI NALOŽBAMI**

Planirana sredstva v višini 8,5 mio SIT so bila namenjena plačilu storitev, povezanih s strokovno pomočjo zunanjih institucij pri reševanju zahtevnih strokovnih vprašanj vrednotenja družb in kapitalskih naložb Mestne občine Maribor ter za plačilo morebitnih drugih stroškov cenitev, pravno in finančno svetovanje pri zahtevnih ekonomsko finančnih vprašanjih, sodelovanje zunanjih svetovalcev pri določitvi učinkovitega delovanja notranjih kontrol in storitve finančnih in pravnih svetovalcev za izvedbo postopka v zvezi z zadolževanjem proračuna.. S prerazporeditvijo so bila planirana sredstva znižana na 688,7 tisoč SIT. Realiziranih je bilo 558,4 tisoč SIT ali 81 % v primerjavi s planiranimi v veljavnem proračunu. Sredstva v višini 252 tisoč SIT so bila porabljena za izdelavo strokovnega mnenja v zvezi z naložbo MOM v prednostne delnice Intereuropa d.d., 306,4 tisoč SIT za opravljene storitve finančnega in pravnega svetovanja pri zadolževanju.

### **3420 ŠTIPENDIJSKI SKLAD MESTNE OBČINE MARIBOR**

V proračunu za leto 2004 je bilo za štipendiranje nadarjenih dijakov in študentov Mestne občine Maribor planiranih 23.359.000,00 sit, v katerega so všteta tudi donacijska sredstva, ki jih je prispevalo 10 donatorjev. V letu 2004 je bilo porabljenih za izplačilo štipendij 19.135.800,00 sit oz. 81,92 %, in sicer: za izplačila štipendij, ki so bila podeljena v študijskem letu 2003/2004, katerih izplačilo se je zaključilo za dijake z mesecem avgustom in za študente z mesecem septembrom 2004. Na podlagi javnega razpisa so bile podeljene nove štipendije za študijsko leto 2004/2005, ki so se začele izplačevale od septembra 2004 dalje za dijake in od oktobra 2004 dalje za študente. Podeljenih je bilo skupaj 59 štipendij od tega: 30 dijakom, 26 študentom in 3 študentom za magistrski podiplomski študij.

### **8104 DELOVANJE ORGANOV MČ IN KS**

V letu 2004 je bilo za delovanje MČ in KS namenjenih 6,3 mio SIT. Ta sredstva so bila v celoti (100%) porabljena.

### **8103 PRENAKAZILA PRIHODKOV KS IN MČ**

V skladu z zakonodajo so bila v proračunu MOM evidentirana tudi sredstva vplačana na transakcijske račune KS in MČ v višini 75,3 mio SIT in sicer med prihodki na kontu 7401 Prejeta sredstva iz občinskih proračunov in med odhodki na kontu 4130 Tekoči transferi občinam.

### **8104 DELOVANJE ORGANOV MČ IN KS**

V letu 2004 je bilo za delovanje MČ in KS namenjenih 6,3 mio SIT. Ta sredstva so bila v celoti (100%) porabljena.

## **8383 DRUGI ODHODKI**

### **8383-02 Odhodki iz prejšnjih obračunskih obdobj**

Za pokrivanje obveznosti Mestne občine Maribor do novonastalih občin v letu 1998 (Občina Hoče – Slivnica in Občina Miklavž na Dravskem polju) po sklenjenem sporazumu o načinu razdelitve premoženja, podpisanega 2.2. in 9.2. 2001 in ostale obveznosti iz preteklih let, je bilo v proračunu zagotovljenih 4,8 mio SIT, v veljavnem finančnem načrtu so bila sredstva zaradi prerazporeditve znižana za 1,6 mio SIT. Porabljenih je bilo 204 tisoč SIT ali 7% planiranih sredstev v veljavnem finančnem načrtu. Realizacija predstavlja vračilo priključnine za plin iz leta 2002 za Sončni dom.

### **8383-05 Stroški plačilnega prometa in bančni stroški**

Za stroške plačilnega prometa in bančne stroške je bilo v proračunu za leto 2004 planiranih 10 mio SIT, porabljenih je bilo 8,5 mio SIT ali 85 % planiranih sredstev. Sredstva so bila porabljena za plačila storitev UJP (Uprava za javna plačila) in Banki Slovenije za opravljanje plačilnega prometa (vodenje transakcijskega računa, plačila stroškov za poslovanje preko elektronske pošte in razporejanje javnofinančnih prihodkov na račun proračuna Mestne občine Maribor), in plačila bančnih stroškov (stroški vodenja gotovinskega računa, stroški vodenja kreditov, stroški garancij).

## **9120 GEOINFORMACIJSKI PROJEKTI IN INFRASTRUKTURA**

### **01 nakup/nadgradnja programske opreme za GIS-geografski informacijski sistem**

Pod to postavko v letu 2004 ni bilo investicij

### **02 NAKUP PODATKOVNIH BAZ**

Pod to postavko nabavljamo podatke predvsem od producentov v državni upravi (Geodetska uprava RS, Uprava za prostorsko planiranje, Statistični urad RS, Ministrstvo za notranje zadeve, ELES, Geoplin, DRSC...). S tem redno vzdržujemo z novimi podatki podatkovno hrbtenico Urban in/ali po potrebi razne projekte v MOM.

Podatke smo pridobivali pretežno samo enkrat na leto, razen Digitalnega zemljiškega katastra in Centralnega registra prebivalcev, ki smo jih pridobili 2x.

### **03 IZDELAVA IN VZDRŽEVANJE PODATKOVNIH BAZ**

Sredstva so bila porabljena za izdelavo (zunajni izvajalci) in vzdrževanje podatkovnih baz, ki so v upravljanju MOM. Proces izdelave podatkov je postopen in življenjski po potrebah in omejen z finančnimi sredstvi in kadri.

V letu 2004 so bili izdelani ali ažurirani sledeči prostorski podatki:

### **3.1 Reambulacija digitalnih topografskih načrtov merila 1:1000**

Območja: Za potrebe terenskega zajema zelenih površin in Grajenega javnega dobra – območje mestnega parka, športni park Branik, Lent, nekaj potez GJI z zahodno obvoznico in za potrebe Lokacijskih načrtov območje TVT. V skupni površini 237 ha. Geodetske reambulacije se izvajajo s pomočjo stereorestitucije iz aerosnemanja za Digitalni barvni ortofoto načrt merila 1:1000, ki je dvakrat cenejši od klasičnega terenskega zajema.

### **3.2 Izdelava barvnih digitalnih ortofoto načrtov merila 1:1000 (BDOF1).**

Območje izdelave BDOF1 zajema mesto in vsa primestna naselja v skupni površini 8280 ha, skupno število listov merila 1:1000 (750 x 500 m) je 280. BDOF1 bo tudi integriran v Internet predstavitev Občinskega prostorskega plana 5000.

### **3.3 Vzpostavitev ažurnega stanja Lokalne topografske baze (LTB) iz zadnjih reambuliranih Digitalnih topografskih načrtov (DTN) merila 1:1000**

Opravljenе naloge:

Poenotenje obeh baz LTB in DTN, tako da se bo od sedaj vodila samo ena in to je LTB, DTN se bo sproti generiral iz LTB.

Vnos vseh ažuriranih območij (skupaj 16) iz DTN v LTB in priprava vsebin LTB za potrebe kartografije za DTN (to obliko uporabljano načrtovalci in projektati).

### **3.4 Tehnični pravilnik zajema in vzdrževanja digitalnih podatkov v bazo LTB z 3D-stereorestitucijo in/ali 2D-ekransko digitalizacijo BDOF1**

Opravljenе naloge:

- 1.1. Način zajema digitalnih podatkov s 3D-stereorestitucijo:
- 1.2. Način zajema digitalnih podatkov z 2D ekransko digitalizacijo:
- 1.3. Sistem vodenja zgodovine za grafične in atributne podatke,
- 1.4. Predlog vodenja in vzdrževanja podatkov,
- 1.5. Predlog spremenjenega podatkovnega modela, glede na točko 1.3 in 1.4
- 1.6. Vnos podatkov v Oracle Spatila,

Tehnični pravilnik bo tudi osnova in priloga Odloku o Lokalni topografski bazi z Zbirnim katastrom gospodarske javne infrastrukture lokalni nivo.

### **3.5 Terenski zajem Oglaševalnih objektov MOM**

V okviru projekta so se zajeli vsi Oglaševalni objekti (OgO) na območju MOM in vnesli v bazo Oracle za obdelavo v aplikaciji. Skupno število vseh OgO je 9967 na 6657 oglaševalnih mestih. Ta proces pomeni tudi povečanje prihodka s strani oglaševanja, saj do sedaj po oceni več kot polovica objektov nima odločbe.

### **3.6 Evidenca zemljišč v lasti MOM – reševanje pravnih predhodnikov.**

Projekt izvajamo skupaj z Javnim podjetjem za gospodarjenje s stavbnimi zemljišči in je do sedaj rešeno cca 70% pravnih predhodnikov. Ostali so še problemi na lastnini v oddelku za družbene dejavnost (šole, vrtci, lekarne..) in področju KS in MČ.

## **04 IZDELAVA APLIKACIJ IN SISTEMSKE NALOGE:**

### **4.1 Nadgradnja Internet aplikacije za pregled prostorskih aktov (PA), sedaj Postopek sprejemanja Prostorskih izvedbenih aktov**

Opravljen posodobitve:

Funkcionalnost aplikacije se je razširila na postopke vseh Prostorskih aktov in ne samo izvedbene kot sedaj. Posodobitev je tudi upoštevala vse Zakonske in podzakonske predpise Zakona o urejanju prostora. Osnova za aplikacijo je podatkovni model in logika Delovodnika prostorskih aktov.

Popravljen je tudi zgled aplikacije.

### **4.2 SEPLS-A, implementacija grafičnih podatkov in šolanje ISLS**

Projekt je nadaljevanje Skupne informacijske infrastrukture mariborskega območja, v katerem sodeluje 5 občin. Naloga se je financira iz prihodka MOM, ki so ga po pogodbi za sofinanciranje projekta SEPLS-A financirale občine udeleženke.

Opravljen naloge:

Vnos novih podatkov GURS v sistem in priprava ter distribucija grafičnih podatkov po občinah.

Izvedba potrebnih inštalacij po občinah.

In implementacija ter izobraževanje novih aplikacij v sistemu ISLS (informacijski sistem lokalnih skupnosti): Splošni pregledovalni državnih podatkov (Zemljiški kataster, Kataster stavb, Centralni register prebivalcev in Register poslovnih subjektov RS), Delovodnik prostorskih aktov in Lokacijska informacija.

### **4.3 Oblikovanje prostorskega in nepremičninskega informacijskega centra za podporo malemu in srednjemu gospodarstvu. Donacijska shema Phare, CBRGD.**

Opravljen naloge:

Sprememba finančnega načrta in vključitev Javnega podjetja za gospodarjenje s stavbnimi zemljišči.

Priprava vseh razpisov za projekt in izvajanje nalog:

- Sistemska analiza in izdelava skupnih registrov. Pogodba v teku.
- Oblikovanje prostorskega in nepremičninskega centra (na kratko GeoCenter). Pogodba v teku.
- Nabava računalniške in druge opreme. Pogodba v podpisu.
- Izdelava internet portala z GIS aplikacijo in promocija sistema. Pogodba v podpisu.

Projekt se bo zaključil konec maja 2005. V sistem bo povabljenih 20 občin Podravske regij.

## **010110 REZERVE**

### **1310 PRORAČUNSKA REZERVA**

Na postavki so evidentirana sredstva za proračunsko rezervo v skladu z 49. členom Zakona o javnih financah (Uradni list RS, št. 79/99). Mestna občina je oblikovala rezerve v višini 96 mio SIT. Sredstva so bila uporabljena za financiranje izdatkov za odpravo posledic naravnih nesreč, ki jih povzročajo naravne sile in ekološke nesreče.

Poraba sredstev proračunske rezerve je prikazana v posebnem poglavju.

### **1320 SPLOŠNA PRORAČUNSKA REZERVACIJA**

Splošna proračunska rezervacija predstavlja del predvidenih proračunskih prejemkov, ki niso v naprej razporejeni in se uporabljajo za nepredvidene namene, za katere v proračunu niso zagotovljena sredstva ali za namene, za katere se med letom izkaže, da niso zagotovljena sredstva v zadostnem obsegu. Nerazporejen del predvidenih proračunskih prejemkov v letu 2002 po 42. členu ZJF, ni smel presegati 0,5 % oz. s spremembo 42. člena ZJF od 20.4.2002 dalje 2% prihodkov iz bilance prihodkov in odhodkov. Planirana sredstva v višini 30 mio SIT so bila v celoti razporejena v finančne načrte posameznih proračunskih uporabnikov.

## **010111 OBRESTI – GOSPODARSKE JAVNE SLUŽBE**

### **6102 OBRESTI – GOSPODARSKE JAVNE SLUŽBE**

Sredstva v višini 39 mio SIT so bila porabljeni za plačilo obveznosti iz naslova odplačil obresti po petih kreditih EKO sklada Republike Slovenije Ljubljana (pogodbe z Banko Koper) in obresti za novo najeti kredit v letu 2003 SKB. Sredstva pridobljena s krediti so bila porabljeni za izvedbo komunalnih programov (izgradnja vodovodov, kanalizacije, sanacije odlagališča komunalnih odpadkov, sanacijo zraka....), nakup nadomestnih stanovanj, osnovno šolo Draga Kobala, za investicije za nakup opreme in investicijsko vzdrževanje na področju športnih dejavnosti, investicije za gradnjo državnih in občinskih cest ter financiranje investicijskega vzdrževanja objektov in obnove opreme na predšolski vzgoji. Na proračunski postavki so bila v proračunu za leto 2004 planirana tudi sredstva za odplačilo obresti od novo najetih kreditov v letu 2004, vendar plačila niso bila realizirana.

## **0102 ORGANI OBČINE**

### **010201 ŽUPAN**

#### **UVOD**

Za delovanje kabineta so bila po finančnem načrtu za leto 2004 zagotovljena sredstva za materialne stroške v višini 7.405.000,00 SIT. Po rebalansu finančnega načrta za leto 2004 smo razpolagali s sredstvi v višini 7.000.000,00 SIT. Višina realizacije materialnih stroškov v l. 2004 znaša 6.338.000,00 SIT oz. glede na rebalans gre za 91 % realizacijo.

Kabinet župana je opravljal strokovne in organizacijske naloge za župana in direktorico mestne uprave, izvajal protokolarne zadeve in naloge s področja medmestnega in

mednarodnega sodelovanja, seznanjal javnost o delu in aktivnostih župana ter mestne uprave in reševal vloge in pritožbe občanov.

Delo kabineta je v letu 2004 potekalo s svetovalci župana in v okviru notranjih organizacijskih enot:

- Službe za medmestno sodelovanje in protokol,
- Službe za odnose z javnostmi in
- Službe za vloge in pritožbe.

Glede kadrovske sestave kabineta velja omeniti, da je s 01.01.2004 prišlo do kadrovske spremembe. Dotedanja vodja kabineta župana je bila prerazporejena na novo delovno mesto svetovalke za evropske zadeve v okviru Komunalne direkcije. Naloge vodenje kabineta je prevzela pomočnica vodje kabineta župana.

Zaposleni so bili skozi leto vključeni v dodatne izobraževalne programe. Poleg strokovnih seminarjev, ki so bili v organizaciji zunanjih izvajalcev, so se zaposelni udeleževali tudi velikega števila internih predavanj, ki so bila na različne teme. Tako **smo dosegli cilj**, ki smo si ga zadali na začetku leta in sicer, **da se večina zaposlenih vključi vsaj v eno izmed oblik izobraževanja.**

Kabinet je sodeloval pri realizaciji nekaterih skupnih nalog v okviru mestne uprave (organizacija dveh mestnih forumov na temo »Ureditev osrednje mariborske tržnice na Vodnikovem trgu« in »Ureditev Trga Borisa Kraigherja«, sodelovanje pri projektu občinskih štipendij, organizacija Dneva odprtih vrat mestne uprave).

Skrbeli smo za kontinuiteto sodelovanja z Vlado Republike Slovenije in vsemi njenimi resorji. Na regijski ravni smo sodelovali z drugimi občinami, skupnostmi ali institucijami pri različnih projektih (obramba pred točo, Regijski ekonomsko-socialni svet Podravja, Regionalni razvojni program Statistične regije Podravja, Regijski park Pohorje, sodelovanje v bilateralnem projektu »EU regija Avstrijska Štajerska / SV Slovenija«).

Na področju medmestnega sodelovanja so bile aktivnosti usmerjene v sodelovanje z mesti, s katerimi je podpisana listina o partnerskem sodelovanju, kakor tudi s številnimi drugimi. Sodelovali smo s slovenskimi društvi v tujini, katerih pokrovitelj je mesto. Opravljali smo strokovne in organizacijsko tehnične naloge v zvezi s pripravo in organizacijo protokolarnih dogodkov, sprejemov in obiskov za župana ter druge predstavnike Mestne občine Maribor, kakor tudi organizacijo proslav in slovesnosti ob državnih praznikih, mestnem prazniku, spominskih dnevih mesta Maribor in drugih večjih prireditvah, katerih organizator je Mestna občina Maribor.

Skrbeli smo za informiranje predstavnikov sredstev javnega obveščanja o delu mestne uprave ter hkrati o pomembnejših dogodkih v mestu, organizirali tiskovne konference in izjave, skrbeli za urejanje internet strani.

Posebno pozornost smo posvetili pritožbam, pobudam in vlogam občanov in jih poskušali preko sodelovanja z vsemi upravnimi organi občine pravočasno in zadovoljivo razrešiti.

## **PRAVNE PODLAGE**

Pravne podlage za izvajanje in financiranje nalog, načrtovanih v Kabinetu župana, so določene v Odloku o organizaciji in delovnem področju mestne uprave Mestne občine Maribor (MUV 13/97, 12/2000), Odloku o prazniku in spominskih dnevih Mestne občine Maribor (MUV št. 25/95), v Odloku o priznanjih in nagradah Mestne občine Maribor (MUV št. 9/96) in v Statutu MOM (MUV št. 13/04).

## **POROČILO O IZVEDBI NALOG IN PROGRAMOV**

### **POROČILO O DELU KABINETA**

Poročilo o delu svetovalcev župana

#### **Področje družbenih dejavnosti**

Najpomembnejše izvedene naloge:

- Aktivnosti v zvezi s pripravo investicije v novo Lutkovno gledališče;  
Izveden je bil javni arhitekturno – projektni natečaj za projektiranje lutkovnega gledališča v nekdanjem minoritskem samostanu na Lentu (sodelovanje s svetovalnim inženiringom – ZIM d.o.o. ter Lutkovnim gledališčem Maribor), z avtorji nagrajenega natečajnega elaborata je bila po zaključku pogajanj o ceni projektiranja sklenjena pogodba o projektiranju; svetovalec župana usklajuje potek projektiranja.
- Aktivnosti pri pripravi ustanovitvenih aktov javnih zavodov na področju kulture;  
Usklajevanje stališč med občinami soustanoviteljicami in pogodbenimi partnericami za Mariborsko knjižnico, razčlemba problematike financiranja knjižnice, priprava izračunov sofinanciranja delovanja knjižnice v skladu z zakonom in predpisi, ugotavljanje in razčlemba premoženjske problematike knjižnice, priprava novega ustanovitvenega akta za Mariborsko knjižnico, usklajevanje besedila akta s pripombami Ministrstva za kulturo, usklajevanje akta med občinami, obrazložitve za obravnavo aktov na sejah mestnega sveta in svetov občin. Akt je bil sprejet v prvi obravnavi, dopolnjen s predlogi iz obravnave ter dan v drugo obravnavo občinam ustanoviteljicam.
- Ugotavljanje interesa 33 občin na območju delovanja zavodov kulture širšega pomena za soustanoviteljstvo;  
Gre za soustanoviteljstvo zavodov Pokrajinski muzej Maribor, Muzej narodne osvoboditve Maribor, Umetnostna galerija Maribor in Lutkovno gledališče Maribor, priprava besedil novih ustanovitvenih aktov za te javne zavode ter za Mladinski kulturni center Maribor in Kulturno prireditveni center Narodni dom Maribor, usklajevanje besedil z vodstvi zavodov, obrazložitve za obravnavo aktov na seji Mestnega sveta MO Maribor. Dopolnitev predlogov odlokov za drugo obravnavo na Mestnem svetu. Razen za ustanovitveni akt Mariborske knjižnice (za katerega je do konca leta 2004 še potekalo usklajevanje z drugimi občinami ustanoviteljicami) je s sprejetjem odlokov o ustanovitvi javnih zavodov naloga zaključena.
- Obeležitev 750 – letnice prve omembe mesta Maribor;  
Priprava, organizacija in sodelovanje pri izvedbi serije dogodkov in projektov v počastitev 750-letnice prve omembe mesta Maribor (15 prireditev, dogodkov, projektov, od tega 7 v organizaciji oziroma soorganizaciji MO Maribor).

Druge aktivnosti;

- Sodelovanje v pripravah dogodkov za obeležitev vstopa v EU.
- Sodelovanje pri usklajevanju soinvestitorske pogodbe z Ministrstvom za kulturo za obnovo mariborskega gradu.
- Uspešna prijava na razpis Ministrstva za kulturo za sofinanciranje obnove spomenikov kulturne dediščine (Znamenje sv. Florijana).
- Sodelovanje pri pripravi projekta »Park Pohorje« za kandidaturo za sredstva CADSES.

- Sodelovanje v programskih oz. organizacijskih odborih: Naša pesem, Sinagoga, ISIO, Teden vseživljenskega učenja.
- Sodelovanje in zastopanje občine na različnih protokolarnih dogodkih.
- Druge naloge po odločitvi župana.

### **Področje izvirnih proračunskih prihodkov**

Izvirni proračunski prihodki, ki se po veljavnih občinskih odlokih zbirajo v posameznih javnih podjetjih komunalno-cestnega gospodarstva in JP GSZ tvorijo precejšnji del vsakoletnega občinskega proračuna.

Najpomembnejše izvedene naloge:

- spremljanje občinskih prihodkov v vseh javnih podjetjih, kot tudi njihovo sprotno prenakazovanje v občinski proračun;
- sprotno spremljanje vseh možnih državnih sofinanciranj preko namenskih strukturnih skladov, ki tudi tvorijo dobršen del investicijskih sredstev;
- spremljanje priprave investicij v okviru posebne komisije, imenovane znotraj mestne uprave, v skladu z Uredbo Vlade RS o enotni metodologiji za izdelavo predinvesticijskih programov investicijskega značaja;
- izvajanje kontrole in potrjevanja odhodkov JP GSZ in preverjanje usklajenosti le-teh s potrjenim finančnim načrtom podjetja;
- direktno operativno vodenje investicije »Adaptacija in rekonstrukcija mariborskega gradu za potrebe Pokrajinskega muzeja Maribor«;
- zastopanje MOM po pogodbi pri projektiranju Lutkovnega gledališča, umeščenega v objekt Minoritskega samostana;
- predpriprava vseh potrebnih aktivnosti za operativno vodenje investicije »Adaptacija in rekonstrukcija samostana Celestink in Kresije za potrebe Umetnostne galerije Maribor«.

### **Poročilo o delu Službe za vloge in pritožbe**

V letu 2004 smo evidentirali 148 poslanih pisnih vlog, realizirali 136 razgovorov z županom, 54 telefonskih razgovorov z županom in drugimi vodji upravnih organov mestne uprave v okviru odprtega telefona, 830 razgovor v Službi za vloge in pritožbe.

**Dosegli smo cilj**, ki smo si ga zadali na začetku leta v smislu **zmanjšanja čakalne dobe za občanke in občane**, ki želijo razgovor z županom. To smo dosegli z učinkovitejšo organizacijo razgovorov in še večjo frekventnostjo razgovorov med tednom in tudi v sobotnih terminih. Več napora smo vložili v preusmeritev pogovor na druge vodje upravnih organov.

Statistika kaže, da so med problemi, ki najbolj tarejo Mariborčane, stanovanjske zadeve: pridobitev stanovanja v najem, plačevanje najemnine, razmerja lastnikov stanovanj in najemnikov, ipd. Številne so bile pobude in pripombe občanov s področja komunalne problematike: izpostavljeni problemi vzdrževanja cest, javne razsvetljave, oskrbe z vodo. V središču mesta pa je v ospredju problem parkiranja, neurejeni pločniki, avtobusna postajališča, neusklajeno delovanje semaforjev in podobno.

Upošteva vsebino zadev, s katerimi so se občani obračali na župana, smo organizirali še dodatne razgovore občanov s predstavniki mestne uprave za posamezno področje, tako da so občani vendarle pridobili podrobnejša pojasnila. Kadar je na določen problem opozorilo več



občanov, smo organizirali razgovore na širšem nivoju in upoštevaje argumente vseh strani ter s poudarkom na pravnih predpisih poskušali najti kompromisno rešitev.

Občanom, ki so se pisno obrnili na župana ali na Službo za vloge in pritožbe, smo v razumnem roku poslali odgovor s pojasnili, ki smo jih pridobili od pristojnih služb oziroma z napotili, kam se naj obrnejo po nasvet ali pomoč. Upoštevaje vsebino posameznih zadev je služba razen z mestno upravo sodelovala še z Upravno enoto Maribor, z Javnim medobčinskim stanovanjskim skladom Maribor, z Javnim podjetjem za gospodarjenje s stavbnimi zemljišči, s Centrom za socialno delo Maribor, z enoto Zavoda RS za zaposlovanje ter z drugimi institucijami, ki delujejo na območju občine. Sodelovali smo tudi z varuhom človekovih pravic v primerih pridobivanja informacij za posamezne zadeve in ob njegovih obiskih v Mariboru ter občanom dajali pojasnila o njegovih pristojnostih.

Tudi delovanje informacijske pisarne (Grajska ulica 7), ki deluje že dve leti, je v pomoč občankam in občanom pri iskanju informacij in postopkov v zvezi z upravnimi organi, iskanjem turističnih informacij, tam se vrši tudi prodaja parkirnih listkov.

Poročilo o aktivnostih kabineta na regionalnem področju

Aktivnosti kabineta so potekale tudi na regionalnem in mednarodnem področju:

- na področju skupnih nalog, projektov in tudi problemov občin bivše skupne občine Maribor in sicer občin Duplek, Hoče-Slivnica, Kungota, Lovrenc na Pohorju, Miklavž na Dravskem polju, Pesnica, Rače-Fram, Ruše, Selnica od Dravi, Starše in Šentilj (organizirani so bili redni razgovori z župani);
- na področju regionalnega povezovanja; Konzorcij za razvojne naloge Podravja, SRUČV, RSDP, Garancijski sklad, Regijski ekonomsko-socialni svet Podravja, Regijski park Pohorje, obramba pred točo v SV Sloveniji, Kolegij županov Statistične regije Podravje (organizirani so bili razgovori z župani občin, ki so članice oz. soustanoviteljice omenjenih struktur);
- na področju projekta CEGOR (v sodelovanju z vodjo projekta so bili organizirani redni sestanki z občinami, članicami konzorcija);
- opravljeni so bili redni razgovori župana s predstavniki inšpekcijskih služb v Mariboru, s poslanci v DZ RS iz širšega območja Maribora, z vodstvom Zavoda RS za zaposlovanje, Območne službe Maribor, z vodstvom Univerze v Mariboru.

## **POROČILO O IZVEDBI NALOG IN PROGRAMOV**

### **2147 PROSLAVE, PRIREDITVE, SODELOVANJA**

Za naloge in programe so bila po finančnem načrtu za leto 2004 načrtovana sredstva v višini 29.153.000,00 SIT. Enaka višina sredstev je bila zagotovljena tudi z rebalansom finančnega načrta za leto 2004. Višina realizacije nalog in programov v l. 2004 znaša 28.058.000,00 SIT oz. glede na rebalans gre za 96 % realizacijo.

#### **2147-01 Protokolarne zadeve**

Organizirali smo protokolarne dogodke ob obiskih visokih državnih predstavnikov iz Republike Slovenije in tujine, diplomatsko-konzularnih predstavnikov, županov in delegacij iz pobratenih, prijateljskih in drugih mest iz tujine, predstavnikov gospodarskih, kulturnih, znanstvenih, političnih in drugih ustanov, združenj, številnih uglednih posameznikov in drugo.

## **I. Sprejemi za posameznike:**

- sprejem in delovni razgovor z zveznim ministrom Republike Avstrije za gospodarstvo in delo dr. Martinom Bartensteinom,
- sprejem za pisateljico Nado Gaborovič ob njenem življenjskem jubileju,
- sprejem za Gregorja Drnovška, dr. med. prejemnika naslova »Naj zdravnik 2004«,
- sprejem za upokojeno operno solistko Ondino Otto-Klasinc ob njenem življenjskem jubileju,
- sprejem za častnega občana dr. Bruna Hartmana ob njegovem življenjskem jubileju,
- sprejem za glasbenika Alfija Nipiča ob njegovem življenjskem jubileju,
- sprejem za prim. Davorina Valentija ob njegovem častitljivem življenjskem jubileju,
- sprejem za Mirka Žlendra ob njegovem življenjskem jubileju,
- sprejem za dr. Avgusta Majeriča ob njegovem življenjskem jubileju,
- sprejem za Linko Ksela - Jasno ob njenem življenjskem jubileju.

## **II. Sprejemi za športnike ob dosegu pomembnih mednarodnih in domačih**

### **rezultatov:**

- sprejem za hokejistke ekipe Term Maribor – osvojeni naslov državnih prvakinj,
- sprejem za Sonjo Roman, udeleženko svetovnega atletskega prvenstva v Bratislavi,
- sprejem za Melanjo Šober, mladinsko svetovno prvakinja v telemark smučanju,
- sprejem za Gordano Radić in Evo Sajko, kegljačici mariborskega Konstruktorja - državni prvakinja v dvojicah,
- sprejem za taekwondoiste, člane mariborskega Branika Hwarang, ki so na evropskem prvenstvu dosegli štiri odličja,
- sprejem za ekipo ŽNTK eKompenzacije - osvojeni četrti zaporedni naslov državnih prvakov,
- sprejem za mariborske športnike udeležence olimpijskih iger v Atenah,
- sprejem za plavalca Blaža Medveščka in Luko Vrtovca udeleženca evropskega prvenstva v kratkih bazenih.

## **Drugi pomembni sprejemi:**

- sprejem in delovni razgovor z delegacijo mesta Pančevo iz Srbije,
- ponovoletni sprejem za predstavnike izobraževalnih in vzgojno-varstvenih institucij,
- sprejem za udeležence in goste 40. smučarskega tekmovanja za trofejo Zlate lisice,
- sprejem za udeležence Svetovnega prvenstva v hokeju na ledu za ženske – divizija III,
- sprejem za udeležence mednarodne konference o izračunu uporabnin za železniško in cestno infrastrukturo v EU,
- sprejem za udeležence mednarodnega tekmovanja v atletiki,
- sprejem za delegacijo mesta Rab iz Republike Hrvaške,
- sprejem za otroke in mladostnike udeležence mednarodnega projekta Comenius,
- sprejem za udeležence 7. mednarodnega zborovskega tekmovanja 2004,
- sprejem za soliste in dirigente v operi Europissima,
- sprejem za kolesarje, ki so prevozili pot od nemškega Chemnitza do grških Aten,
- sprejem za skupino Stranke evropskih socialistov v Odboru regij,
- sprejem za Smučarski klub Branik - slovensko naj smučišče 2003/2004,
- sprejem za umetniškega vodjo in glavnega dramaturga gledališča Theater an der Ruhr,
- sprejem za mentorje in učence, ki so sodelovali pri projektu »Evropska vas«,
- sprejem za goste ekofestivala,

- sprejem za udeležence Folkarta 2004,
- sprejem za udeležence likovne kolonije Lijalent,
- sprejem za udeležence mednarodne izmenjave Euroweek 2004, ki je potekala v organizaciji društva Šolt iz Ljubljane,
- sprejem za člane Slovenskega društva iz mesta Aumetz iz Francije,
- sprejem za odličnjakinje in odličnjake mariborskih srednjih šol,
- sprejem za udeležence 12. mednarodne štafete bratstva,
- sprejem za udeležence 50. kongresa »Vzgoja in izziv«,
- sprejem za udeležence mednarodne jazz glasbene in plesne akademije,
- sprejem za delegacijo iz mesta Dormagen v Zvezni republiki Nemčiji,
- sprejem za delegacije osnovnošolcev in vrtcev ob Tednu prometne varnosti,
- sprejem za predstavnike mestne zveze upokojencev Ljubljana,
- sprejem ob podpisu pogodb za nadarjene dijakinje in dijake mariborskih srednjih šol,
- sprejem za udeležence mednarodnega seminarja »Evropski regionalni trening za učenje človekovih pravic ter vzgojo in mir«,
- sprejem za učitelje z Dunaja,
- sprejem za udeležence posveta vseh ljudskih univerz Slovenije,
- sprejem ob zaključku meseca požarne varnosti,
- sprejem za udeležence evropskega prvenstva v kickboxingu,
- sprejem ob podpisu pogodb za nadarjene študentke in študente,
- sprejem za udeležence projekta Comenius,
- prednovoletni sprejem za protokolarne goste.

### **Protokol na mestnih proslavah in prireditvah ob obeležitvi državnih in mestnih praznikov.**

#### **Protokol ob otvoritvah:**

- odprtje Zbirnega centra v Plinarniški ulici,
- odprtje nove šolske telovadnice na Osnovni šoli Draga Kobala,
- odprtje prostorov Doma starejših občanov Tezno,
- odprtje priključnega objekta kanalizacijskega kolektorja v Gorkega ulici na desno-obrežni kolektor in odprtje nove povezovalne poti od Ruške ceste do desno-obrežne sprehajalne poti ob reki Dravi,
- odprtje obnovljene Limbuške ceste,
- odprtje razstave alternativnih prometnih znakov,
- zaključek obnove spomenika sv. Florijana na Grajskem trgu,
- odprtje novozgrajenega pločnika in kolesarskih stez ob Ptujski cesti,
- odprtje novourejene sprehajalno-kolesarske poti na desnem bregu Drave od železniškega do dvoetažnega mosta,
- odprtje pločnika in kolesarske poti ob glavni cesti, ki med Laznico in Bistrico ob Dravi povezuje Mestno občino Maribor in Občino Ruše,
- odprtje razstave »Obrazi kiparstva« v Razstavnem salonu Rotovž,
- odprtje skate parka v Mariboru,
- odprtje razstave ob 750. obletnici prve omembe mesta Maribor v novem razstavišču Mestne hiše Rotovž,
- odprtje zimskega drsališča in prižig luči na praznični jelki na Trgu svobode,
- odprtje razbremenilnega bazena in prenovljenega prečrpališča v Melju,
- odprtje centralne kuhinje v Vrtcu Pobrežje.

## **2147- 02 Pokroviteljstva**

Iz naslova pokroviteljstva smo sofinancirali domače in mednarodne znanstvene in strokovne simpozije ter seminarje. Podprli smo kulturne, športne, humanitarne in podobne prireditve, ki so se realizirale v Mariboru ali bližnji okolici. Finančno pomoč smo nudili tudi neprofitnim organizacijam pri izvedbi javnih prireditev ter posameznikom pri individualnih projektih in strokovnih izpopolnjevanjih. S finančnim prispevkom smo podprli naša kulturna društva v Nemčiji.

## **2147-03 Proslave in prireditve**

Na podlagi Odloka o prazniku in spominskih dnevih Mestne občine Maribor (MUV št. 25/95) smo izvedli proslave in prireditve v počastitev:

### **I. Državnih praznikov in spominskih dnevov Mestne občine Maribor:**

- 6. februarja je v Narodnem domu Maribor potekala slovesnost v počastitev slovenskega kulturnega praznika,
- 26. aprila je v Narodnem domu in v Volkmerjevem prehodu potekala prireditev v počastitev spominskega dne, ko je bila v letu 1941 izvedena prva oborožena akcija mariborskih domoljubov v Volkmerjevem prehodu in državnega praznika - dneva upora proti okupatorju,
- 22. maja je pred Izobraževalnim centrom v Pekrah potekala prireditev v počastitev 13. obletnice Pekrskih dogodkov - spominskega dne, ko je Jugoslovanska armada 1991 leta obkolila 710. Učni center teritorialne obrambe,
- 24. junija je v Viteški dvorani mariborskega gradu potekala prireditev v počastitev dneva državnosti,
- 3. septembra je na Slomškovem trgu pred stolnico potekala prireditev v počastitev spominskega dne, ko je leta 1859 škof Anton Martin Slomšek prenesel v Maribor sedež mariborske škofije,
- 19. oktobra je v Kazinski dvorani SNG Maribor potekala slovesnost s podelitvijo priznanj in nagrad ob prazniku Mestne občine Maribor,
- 28. oktobra je v Viteški dvorani mariborskega gradu potekala prireditev v počastitev dneva reformacije,
- 19. novembra je na Grajskem trgu potekala slovesnost v počastitev spominskega dne, ko je general Rudolf Maister leta 1918 osvobodil Maribor,

### **II. Druge pomembnejše in prireditve:**

- 12. marca je na mariborskem Lentu potekala tradicionalna rez Stare trte,
- 19. marca je v Kazinski dvorani SNG potekala svečanost ob podelitvi Glazerjevih nagrad,
- 29. marca je na Trgu generala Maistra potekala krajša slovesnost ob 130. obletnici rojstva generala Rudolfa Maistra,
- 1. maja je na Trgu svobode potekala osrednja prireditev ob praznovanju vstopa Slovenije v Evropsko unijo,
- 22. junija je v Veliki dvorani SNG Maribor potekalo tradicionalno srečanje in sprejem za odličnjakinje in odličnjake mariborskih osnovnih šol,
- 26. julija je na Trgu generala Maistra potekala krajša slovesnost ob 70. obletnici smrti generala Rudolfa Maistra,

- 21. avgusta je na mestnem vrhu potekala postavitve mestnega klopotca,
- 28. avgusta je pred Staro trto na Lentu potekala svečana oznanitev začetka evropske trgovine,
- 16. septembra je v Viteški dvorani mariborskega gradu potekal sprejem za dijakinje in dijake mariborskih srednjih šol, ki so dosegli odlične rezultate na zaključnih preverjanjih znanja,
- 20. septembra je v Mestni hiši Rotovž potekala predstavitev priložnostne poštne znamke ob 750. obletnici prve omembe mesta,
- 14. oktobra je v Mestni hiši Rotovž potekala krajša slovesnost ob deseti obletnici ustanovitve honorarnega konzulata v Mariboru,
- 15. novembra je v Narodnem domu potekala slovesnost ob podelitvi priznanj učencem in dijakom mariborskih osnovnih in srednjih šol, ki so na državnih in mednarodnih tekmovanjih v znanju dosegli najvišje rezultate,
- 22. novembra je v Veliki dvorani SNG Maribor potekal koncert ob 750. obletnici prve omembe mesta Maribor,
- 23. novembra je v Mestni hiši Rotovž potekala slovesnost ob podelitvi spominskih priznanj generala Rudolfa Maistra,
- 3. decembra je v Kazinski dvorani SNG Maribor potekala svečana akademija ob 750. obletnici prve omembe Maribora.

## **2147 -04 Mednarodno in medmestno sodelovanje**

Potekale so aktivnosti s pobratenimi in drugimi mesti iz tujine.

### **I. Marburg/Nemčija**

- letovanje mariborskih osnovnošolcev in dijakov v organizaciji Zveze prijateljev mladine Maribor v Marburgu,
- slavnostna počastitev 35. obletnice sodelovanja med Mariborom in Marburgom v pobratenem mestu.

### **II. Gradec/Avstrija**

- delovni obisk delegacije iz Maribora v partnerskem mestu Gradec, razgovori na temo ravnanja z odpadki,
- delovni razgovor s podpredsednikom deželnega šolskega sveta Štajerske dr. Dietmarjem Dragaricem,
- obisk župana Gradca mag. Siegfrieda Nagla v Mariboru in sodelovanje na okrogli mizi, ki je pod naslovom »Izkušnje Avstrije, pričakovanja Slovenije in upi Hrvaške in Srbije v Evropski uniji« potekala v Kazinski dvorani SNG Maribor,
- študijski obisk študentov Ekonomsko poslovne fakultete Maribor v Gradcu,
- sprejem dijakov graške šole za medicinske sestre v Mestni hiši Rotovž,
- delovni razgovor s predstavniki Zveze delavskih sindikatov avstrijske Štajerske – predstavitev mestne uprave in Območne zveze svobodnih sindikatov Podravjav mestni hiši Rotovž,
- Tradicionalni ples Društva slovensko-avstrijskega prijateljstva.

### **III. Osijek/Hrvaška**

- obisk župana Osijeka prof. dr. Zlatka Kramarića v Mariboru in sodelovanje na okrogli mizi, ki je pod naslovom »Izkušnje Avstrije, pričakovanja Slovenije in upi Hrvaške in Srbije v Evropski uniji« potekala v Kazinski dvorani SNG Maribor,
- sodelovanje mariborskih plavalcev na 5. plavalnem mitingu mest prijateljev Osijeka.

### **IV. Kraljevo/Srbija in Črna Gora**

- obisk predsednika Občine Kraljevo dr. Radoslava Jovića v Mariboru in sodelovanje na okrogli mizi, ki je pod naslovom »Izkušnje Avstrije, pričakovanja Slovenije in upi Hrvaške in Srbije v Evropski uniji« potekala v Kazinski dvorani SNG,
- obisk župan Borisa Soviča v Kraljevu, prisostvovanje na slavnostni seji posvečeni dnevu Kraljeva in prejem naziva častni občan Kraljeva,
- obisk delegacije iz Kraljeva in razgovor z županom Borisom Sovičem.

### **V. Ulm/Nemčija**

- sprejem delegacije iz nemškega Ulma, ki se je v Mariboru mudila na turističnem obisku.

### **VI. Greenwich/Velika Britanija**

- delovni obisk 16 članske delegacije iz pobratnega Greenwicha v Mariboru,
- sodelovanje mariborskih dijakov na tretji mednarodni mladinski konferenci v Greenwichu.

### **VII. Szombathely/Madžarska**

- sodelovanje na konferenci z naslovom »Jantarska pot 3. tisočletja - brez carinskih meja«, ki je potekala v Szombathelju.

### **VIII. Petange/Luxemburg**

- večdnevni turistični obisk meščanov pobratenege mesta Petange v Mariboru in po Sloveniji.

### **IX. Sankt Peterburg/Ruska federacija**

- Obisk delegacije St. Peterburga v Mariboru, ki je predstavila svoje mesto, turistične zanimivosti ter možnosti poslovnega sodelovanja.

### **X. Stuttgart/Nemčija**

- razgovor župana Borisa Soviča z nadžupanom Stuttgarta dr. Wolfgangom Schusterjem.

### **XI. Zdomska društva**

- srečanje s predstavniki Slovenskega kulturno umetniškega društva »Triglav« v Stuttgartu.

Iz mednarodnega področja so bila realizirana tudi:

- delovna srečanja z veleposlaniki in konzuli v RS: Nj. Eksc. Norbertom Cappellom, veleposlanikom Italije v RS, Nj. Eksc. Tomašem Szunyogom, veleposlanikom Češke republike v RS, Nj. Eksc. Johnnyjem Youngom, veleposlanikom Združenih držav Amerike v RS, Nj. Eksc. Jan C. Henneman, veleposlanik Kraljevine Nizozemske, Nj. Eksc. Thomasom B. Robertsonom, novim veleposlanikom Združenim držav Amerike v RS.

## 2147 - 06 Članarine

Sredstva so bila porabljena za plačilo članarin v mednarodnih organizacijah:

- Delovna skupnost alpskih mest;
- ISG - Forum mest;
- FECC - Fundacija evropskih karnevalskih mest;
- FECTO - Zveza evropskih informacijskih centrov;
- NPA - Mednarodno združenje Nürnberg-Phyrn-Adria;
- AACC - Alpe-Jadranski center za čezmejno sodelovanje;
- Združenje »Alpsko mesto leta«.

in plačilo članarin v domačih neprofitnih institucijah:

- Skupnost občin Slovenije;
- Mednarodne igre šolarjev.

## 2147 - 07 Odnosi z javnostmi

V okviru Službe za odnose z javnostmi so bila opravljena naslednja dela in naloge:

- **Seznanjanje javnosti** o delu župana in upravnih organov mestne uprave (sprejemi, svečanosti, sestanki, delovni sestanki, otvoritve...) ter po potrebi tudi mestnega sveta. Priprava gradiv in informacij, povezanih z dogodki v organizaciji mestne občine ter sprejem in spremljanje novinarjev in predstavnikov medijev ob samih dogodkih.
- **Organizacija intervjujev** ter srečanj novinarjev s predstavniki mestne občine Maribor na določene teme, ki so jih predlagali ali novinarji ali mestna občina. Povezava z ustreznim in relevantnim virom informacij med delavci v mestni upravi ter novinarskimi hišami. Priprava odgovorov ali gradiv na vprašanja, ko je šlo za intervjuje novinarjev z županom.
- **Priprava in urejanje odgovorov** na vprašanja novinarjev o delu mestne uprave in župana.
- **Sklicevanje in organizacija rednih tedenskih novinarskih konferenc** župana in tiskovnih konferenc na posebne večje tematske sklope. Organizacija izjav za javnost ter fototerminov.
- **Priprava sporočil za javnost za redne županove novinarske konference.** Za vsako novinarsko konferenco sta bili pripravljene povprečno dve sporočili. Pomoč pri pripravi ali priprava sporočil za javnost za druge tematske novinarske konference. V letu 2004 je bilo sklicanih 30 rednih novinarskih konferenc ter 23 novinarskih konferenc na posebne teme (zimski služba, evropski teden mobilnosti, teden vseživljenjskega učenja, spremembe Zakona o varnosti v cestnem prometu...). V to skupino sodijo tudi izjave ali fototermini, organizirani ob obiskih veleposlanikov, ministrov, delegacij iz drugih držav. Posebni del so predstavljali podpisi različnih sporočil in izjav, ki so bili organizirani na mestni občini Maribor.
- **Priprava sporočil za javnost o aktivnostih** na mestni občini Maribor, npr. o delovnih sestankih župana s predstavniki mestnih četrti in krajevnih skupnosti, o sestanki sindikatov, o sestankih, ki so povezani z aktualno temo ali problematiko, o županovih obiskih v tujini, ... Pripravljenih je bilo več kot 170 sporočil za javnost.
- **Priprava uvodnikov** za različne priložnostne biltene. Pripravljenih je bilo 36 uvodnikov.
- **Priprava govorov** za predstavnike mestne uprave – 7.
- **Priprava odgovorov ali popravkov na objave** v tiskanih in elektronskih medijih. Najpogosteje smo se odzivali na objave v dnevniku Večer, ki jih je bilo tudi največ.

Odzivali smo se tudi na pisma in vprašanja bralcev. Hkrati smo posredovali in o določenih člankih obveščali tudi druge organizacije in javna podjetja ter odgovore pripravljali skupaj z njimi. V letu 2004 je bilo pripravljenih in poslanih 40 odgovorov na pisma bralcev ter 59 odgovorov na članke novinarjev.

- **Priprava mestnega foruma** na temo »Ureditev osrednje mariborske tržnice na Vodnikovem trgu« in »Ureditev Trga Borisa Kraigherja«.
- **Sodelovanje** v organizacijskem odboru za pripravo Slovenskega kongresa za odnose z javnostmi v Mariboru. Sodelovanje pri organizaciji kongresa.
- **Pregled tiskanih in elektronskih medijev ter analiza objav.** Analiza pojavljanja v medijih v sodelovanju s podjetjema Press Clipping in kasneje genion Clipping.
- **Urejanje in dopolnjevanje spletnih strani** [www.maribor.si](http://www.maribor.si); Aktivnosti so vsebovale posredovanje razpisov, zapisov ter sooblikovanje strani. Urejanje leve kolone na spletni strani, v katero smo sproti vnašali dnevne novice, vabila in sporočila.
- **Opravljanje nalog v zvezi z objavo** odlokov in drugih aktov v Medobčinskem uradnem vestniku.
- **Posredovanje informacij o občinskih in ostalih predpisih** delavcem uprave in občanom.
- **Izdelava dokumentacije** o dejavnosti mestne občine Maribor (foto in video); priprava albumov ter računalniško shranjevanje posnetkov z določenih dogodkov (otvoritev cest, razstav, objektov, proslav, sprejemov, mariborskih slik...).
- **Objava razpisov na spletnih straneh.**

## **010202 MESTNI SVET**

### **2151 DELOVANJE MESTNEGA SVETA**

Mestni svet se je v letu 2004 sestal 21 krat in zaključil 10 rednih sej (z 7 nadaljevanji), 9 izrednih sej (z 1 nadaljevanjem) in na 2 korespondenčnih sejah. Vodje klubov svetnikov so se sestali na 14 koordinacijskih sestankih.

Sredstva so bila porabljena za izplačilo sejin za neprofesionalno opravljanje funkcije članom mestnega sveta in refundacijo osebnega dohodka svetnika po določenih Pravilnika o plačah in nadomestilih v Mestni občini Maribor, ki jih določa mestni svet, za izvedbo sej mestnega sveta (reprezentančnih stroškov sej), za objavo odlokov in sklepov, sprejetih na mestnemu svetu, in druge objave v Medobčinskem uradnem vestniku, za strokovno literaturo in usposabljanje.

### **2153 ODBORI IN KOMISIJE**

Delovna telesa mestnega sveta - 8 odborov in 4 komisije - so imela v letu 2004 121 sej. Sredstva so bila porabljena za sejnine za neprofesionalno opravljanje funkcij članom delovnih teles po določenih Pravilnika o plačah in nadomestilih v Mestni občini Maribor, ki jih določa mestni svet, za nabavo strokovne literature in reprezentančnih stroškov, za izdelavo uličnih in hišnih tablic, objave razpisov za direktorje javnih zavodov in podjetij, priznanja in nagrade, objavo osmrtnic nagrajencev Mestne občine Maribor.



## **2154 VARNOSTNI SOSVET**

Varnostni sosvet Mestne občine Maribor je imel v letu 2004 dve seji. Projekti varnostnega sosveta so bili predstavljeni na dveh tiskovnih konferencah, ter organizirana okrogla miza na temo »Nasilje v družini in nasilje med vrstniki«.

V sodelovanju s strokovnimi službami Mestne uprave, Policijsko upravo Maribor in državnimi institucijami so bile izvedene naloge po sprejetem programu. Tudi v letu 2004 je bil poseben poudarek dan varnostni problematiki, preprečevanju zlorabe pirotehničnih izdelkov, spremljanju pojavnosti prometnih nesreč, tednu varnosti in zagotavljanju varnosti otrok ob začetku šolskega leta. Z letom 2004 je bil zaključen projekt mestni paznik. V izdelavi pa je nov projekt »Varna točka«. Projekti varnostnega sosveta so bili tudi v letu 2004 delno realizirani s pomočjo sponzorskih sredstev.

## **2155 NAGRADE IN PRIZNANJA**

Planirana sredstva so bila porabljena za izdelavo občinskih priznanj in nagrad ter izplačilo denarnih nagrad nagrajencem Mestne občine Maribor.

## **8210 FINANCIRANJE STRANK PO ZAKONU**

Sredstva za financiranje političnih strank so bila planirana v skladu z določili Zakona o političnih strankah in Sklepa o načinu financiranja političnih strank zastopanih v Mestnem svetu Mestne občine Maribor, sprejetega na 2. seji mestnega sveta, 27. januarja 2003. Po veljavnem rebalansu je bilo zagotovljenih 31,33 mio SIT. Sredstva so bila porabljena v višini 99,4 %.

## **8240 FINANCIRANJE KLUBOV SVETNIKOV**

Višina sredstev za delovanje klubov svetnikov je bila po določilu 80. člena Poslovnika mestnega sveta Mestne občine Maribor sprejeta na 2. seji Mestnega sveta Mestne občine Maribor, 27. januarja 2003. Po veljavnem rebalansu je bilo za delovanje klubov svetnikov planiranih 32,40 mio SIT sredstva so bila porabljena v višini 100 %.

## **010203 NADZORNI ODBOR**

Nadzorni odbor mestne občine Maribor je imel v letu 2004 enajst sej.

Sredstva so bila porabljena za izplačilo sejnin članom nadzornega odbora po določilih Pravilnika o plačah in nadomestilih v Mestni občini Maribor, ki jih določa mestni svet, za nabavo strokovne literature in reprezentančne stroške za izvedbo sej.

## **010204 MESTNA VOLILNA KOMISIJA**

## **010204 VOLITVE, REFERENDUMI IN LJUDSKA INICIATIVA**

Planirana sredstva 1,00 mio SIT so bila porabljena v višini 0,93 mio SIT, kar predstavlja 92,7 % planiranih sredstev. Mestna volilna komisija je imela v letu 2004 dve seji in izvedla nadomestna imenovanja članov sveta za MČ Koroška vrata, MČ Pobrežje in MČ Tezno in MČ Brezje – Dogoše – Zrkovci. Kot obvezo Mestne občine Maribor so zaposleni v Službi mestnega sveta in tajniki MČ in KS izvajali tehnična opravila za izvedbo volitev poslancev v Državni zbor, predstavnika lokalnih interesov v Državni svet, volitev poslancev iz Republike Slovenije v Evropski parlament in izvedbi zakonodajnega referendumu (Izbrisani).

## **02 DEJAVNOSTI**

### **DRUŽBENE DEJAVNOSTI**

#### **0201 PREDŠOLSKA VZGOJA**

##### **Uvod**

Na osnovi Zakona o organizaciji in financiranju vzgoje in izobraževanja in Zakona o vrtcih se dejavnost predšolske vzgoje financira s plačili staršev otrok, vključenih v vrtce, in s sredstvi proračunov občin, v katerih imajo starši stalno prebivališče.

Pri izvajanju dejavnosti in financiranju predšolske vzgoje v Mestni občini Maribor v letu 2004 so bili upoštevani še naslednji predpisi, ki urejajo to področje: Odredba o normativih in kadrovskih pogojih za opravljanje dejavnosti predšolske vzgoje, Pravilnik o normativih in minimalnih tehničnih pogojih za prostor in opremo vrtca, Pravilnik o metodologiji za oblikovanje cen programov v vrtcih, ki izvajajo javno službo, Zakon o plačah delavcev v javnih vzgojno-izobraževalnih zavodih, Zakon o razmerjih plač v javnih zavodih, državnih organih in organih lokalnih skupnosti, Pravilnik o napredovanju zaposlenih v vrtcih v nazive, Pravilnik o napredovanju zaposlenih v vrtcih ter osnovnem in srednjem šolstvu v plačilne razrede, Kolektivna pogodba za dejavnost vzgoje in izobraževanja v Republiki Sloveniji, Zakon o usmerjanju otrok s posebnimi potrebami, Pravilnik o plačilih staršev za programe v vrtcih, Sklep o določitvi cen programov javnih vrtcev na območju Mestne občine Maribor in Sklep o določitvi največjega števila otrok v oddelkih javnih vrtcev na območju Mestna občine Maribor.

##### **Zagotavljanje sredstev za dejavnost predšolske vzgoje v letu 2004 s plačili staršev**

Plačila staršev so bila določena v upravnem postopku na osnovi Pravilnika o plačilih staršev za programe v vrtcih, ki opredeljuje pristojnost občin o določanju plačil staršev za programe v vrtcih za otroke, katerih starši imajo na njihovem območju stalno prebivališče. Plačila staršev za obdobje od 1. 1. do 31. 12. 2004 je občina določila na podlagi lestvice, ki starše razvršča v razrede od 1 do 8 glede na njihov dohodek v letu 2002, razen staršev, ki so prejeli denarno socialno pomoč po predpisih o socialnem varstvu in so bili plačila vrtca oproščeni. V posameznem razredu so plačali starši določen odstotek cene posameznega programa, ki ga je otrok obiskoval.

V javnih vrtcih na območju Mestne občine Maribor so do 31. marca 2004 veljale cene programov, sprejete s Sklepom o določitvi cen programov javnih vrtcev na območju Mestne občine Maribor (MUV, št. 3/2003), od 1. aprila 2004 do konca leta pa cene, sprejete s Sklepom o določitvi cen programov javnih vrtcev na območju Mestne občine Maribor (MUV, št. 8/2004). Oba sklepa, veljavna v letu 2004, sta na osnovi 7. člena Pravilnika o plačilih staršev za programe vrtcev določala tudi dodatna znižanja plačil staršev s stalnim prebivališčem na območju Mestne občine Maribor:

- za 23 % staršem, ki so bili v skladu s pravilnikom uvrščeni v prvih pet plačilnih razredov, njihovi otroci pa so bili vključeni v programe prvega starostnega obdobja,
- za 14 % staršem, ki so bili v skladu s pravilnikom uvrščeni od 6. do 8. plačilnega razreda, njihovi otroci pa so bili vključeni v programe prvega starostnega obdobja,

- za 17 % staršem, ki so bili v skladu s pravilnikom uvrščeni v prvih pet plačilnih razredov, njihovi otroci pa so bili vključeni v programe drugega starostnega obdobja,
- za 7 % staršem, ki so bili v skladu s pravilnikom uvrščeni od 6. do 8. plačilnega razreda, njihovi otroci pa so bili vključeni v programe drugega starostnega obdobja.
- Strošek dodatnih znižanj plačil staršev s stalnim prebivališčem v Mestni občini Maribor je bremenil proračun Mestne občine Maribor in je v letu 2004 znašal 75.241.000 SIT.

V letu 2004 so vrtci obračunali 492.030.511 SIT iz naslova plačil staršev, kar pomeni 14,8 % sredstev, potrebnih v letu 2004 za dejavnost mariborskih javnih vrtcev (vključno z investicijskimi odhodki).

### **Zagotavljanje sredstev za dejavnost predšolske vzgoje v letu 2004 iz proračunov lokalnih skupnosti**

Za dejavnost predšolske vzgoje je bilo v proračunu Mestne občine Maribor v letu 2004 porabljenih 85,2 % vseh potrebnih sredstev (14,8 % je bilo obračunano iz prispevka staršev). Porabljena sredstva so bila 97.994.766 SIT oziroma 3,6 % višja od v mestnem proračunu načrtovanih sredstev za ta namen. Oddelek za družbene dejavnosti je že ob sprejemanju mestnega proračuna za leto 2004 opozarjal na razhajanja med obsegom realno potrebnih in predlaganih oziroma sprejetih sredstev za pokritje zakonskih obveznosti mestnega proračuna za dejavnost predšolske vzgoje. Manjkajoča sredstva za poravnavo teh obveznosti so se v zadnji tretjini leta 2004 zagotavljala s koriščenjem splošne proračunske rezervacije in prerazporeditvami znotraj predšolske vzgoje, iz drugih področij družbenih dejavnosti, predvsem pa iz Zavoda za prostorsko načrtovanje.

V javne vrtce na območju Mestne občine Maribor je bilo v letu 2004 vpisanih povprečno mesečno 345 otrok (največ meseca maja 377 otrok in najmanj avgusta 265 otrok) s stalnim prebivališčem v 47 drugih občinah v Republiki Sloveniji. Za stroške razlike med cenami programov, v katere so bili posamezni otroci vključeni, in plačilom staršev smo obremenili občinske proračune teh občin. Skupna višina izstavljenih računov, plačljivih v letu 2004, je znašala 242.719.392 SIT, kar je 7.280.608 SIT oziroma 3 % manj, kot je bilo načrtovano v mestnem proračunu za leto 2004 in je posledica gibanj števila otrok s stalnim prebivališčem izven Mestne občine Maribor v mariborskih vrtcih v letu 2004, kasnejšega sprejetja novih cen programov mariborskih javnih vrtcev in v letu 2004 uveljavljenega Pravilnika o metodologiji za oblikovanje cen programov v vrtcih, ki narekuje zmanjšanje cene programa za stroške živil v primerih, ko otrok ne obiskuje vrtca. Tekoče obveznosti večina občin redno poravnava, do posameznih občin, ki svojih obveznosti ne plačuje redno, pa tečejo postopki sodne izterjave. Še vedno je odprta terjatev do občine Ruše za razliko med ceno programov in plačilom staršev za leto 1995, za katero teče ustrezni sodni postopek.

### **Izvajanje programov predšolske vzgoje v letu 2004**

#### **Organiziranost in obseg predšolske vzgoje v letu 2004**

Dejavnost predšolske vzgoje v Mestni občini Maribor se je v letu 2004 izvajala v 36 enotah otroških vrtcev, organiziranih v 9 samostojnih javnih vzgojno-izobraževalnih zavodih. V šolskem letu 2003/2004 je bilo do 31. marca 2004 v 165 oddelkih prvega in drugega starostnega obdobja v vzgojne programe vključenih 2942 otrok v starosti od enega leta do

vstopa v osnovno šolo in od 1. aprila 2004 v 166 oddelkov 2955 otrok, v šolskem letu 2004/2005 (od 1. septembra 2004) pa je v skupaj 171 oddelkov vključenih 3020 predšolskih otrok. Oddelki so bili oblikovani skladno z določbami Zakona o vrtcih, Odredbe o normativih in kadrovskih pogojih za opravljanje dejavnosti predšolske vzgoje in Sklepa o določitvi največjega števila otrok v oddelkih javnih vrtcev na območju Mestne občine Maribor. Zakon o vrtcih namreč v 17. členu določa največje število otrok v oddelkih posameznega starostnega obdobja (za prvo starostno obdobje 12 otrok in za drugo starostno obdobje 22 otrok) in možnost lokalne skupnosti, da glede na razmere in finančne zmožnosti to število poveča za največ dva otroka. Na tej osnovi je mestni svet Mestne občine Maribor s Sklepom o določitvi največjega števila otrok v oddelkih javnih vrtcev na območju Mestne občine Maribor (MUV štev. 28/2003) določil, da število otrok v oddelkih prvega starostnega obdobja ne sme presegati štirinajst otrok, v oddelkih drugega starostnega obdobja pa štiriindvajset otrok, kar v letu 2004 pomeni prihranek 201.000.000 SIT sredstev mestnega proračuna.

Pregled števila otrok, vpisanih v mariborske javne vrtce in heterogeni oddelek pri Centru za sluh in govor Maribor in njihova razporeditev v oddelke za tri šolska leta je za razvidna iz naslednje tabele:

Vrsta oddelkov	Šol. leto 2002/03	Šol. leto 2003/04		Šol. leto 2004/05
		do 31.3.04	od 1.4.04	
<b>1. prvo starostno obdobje</b>				
število otrok	531	587	600	663
število oddelkov	45	46	47	51
povprečno število otrok na oddelek	11,8	12,8	12,8	13,0
<b>2. drugo starostno obdobje</b>				
število otrok	2120	2118	2118	2129
število oddelkov	103	101	101	102
povprečno število otrok na oddelek	20,6	21,0	21,0	20,9
<b>3. kombinirani oddelki</b>				
število otrok	202	201	201	194
število oddelkov	12	11	11	11
povprečno število otrok na oddelek	16,8	18,3	18,3	17,6
<b>1 – 3 SKUPAJ</b>				
število otrok	<b>2853</b>	<b>2906</b>	<b>2919</b>	<b>2986</b>
število oddelkov	<b>160</b>	<b>158</b>	<b>159</b>	<b>164</b>
povprečno število otrok na oddelek	<b>17,8</b>	<b>18,4</b>	<b>18,4</b>	<b>18,2</b>
<b>4. razvojni oddelki</b>				
število otrok	36	36	36	34
število oddelkov	7	7	7	7
povprečno število otrok na oddelek	5,1	5,1	5,1	4,9
<b>1 – 4 SKUPAJ</b>				
število otrok	<b>2889</b>	<b>2942</b>	<b>2955</b>	<b>3020</b>
število oddelkov	<b>167</b>	<b>165</b>	<b>166</b>	<b>171</b>
povprečno število otrok na oddelek	<b>17,3</b>	<b>17,8</b>	<b>17,8</b>	<b>17,7</b>

Po dokončni uveljavitvi devetletne osnovne šole v šolskem letu 2003/2004, se je po pričakovanjih število predšolskih otrok v vrtcih ustalilo. V šolskem letu 2003/2004 in 2004/2005 se je po nekaj letih skupno število v mariborske javne vrtce vključenih otrok

povečalo. Med temi otroci je predvsem opazen porast števila mlajših otrok, vključenih v oddelke prvega starostnega obdobja.

### **Kakovost programov**

V mariborskih javnih vrtcih so bili predšolski otroci tudi v letu 2004 vključeni v dnevne programe oddelkov prvega starostnega obdobja (otroci stari od enega do treh let), drugega starostnega obdobja (otroci stari od treh let do vstopa v šolo) in predšolske oddelke s prilagojenim programom. Dnevni programi v skladu z zakonom trajajo od šest do devet ur in obsegajo vzgojo, varstvo in prehrano otrok. Staršem so bili ponujeni tudi poldnevni, (štiri do šest ur dnevno), vendar zaradi premajhnega interesa niso bili organizirani v samostojnih oddelkih.

Potrebe staršev narekujejo prilagajanje poslovnega časa vrtcev, ki se je v posameznih enotah ustrezno podaljšal, v enoti Gledališka ulica 6 (Vrtec Ivana Glinška) in enoti Oblakova 5 (Vrtec Otona Župančiča) pa so bili tudi v letu 2004 organizirani izmenični in popoldanski oddelki za vzgojo, varstvo in prehrano otrok. Popoldanski in izmenični oddelki so bili staršem ponujeni tudi na drugih lokacijah, vendar za njihovo formiranje ni bilo dovolj prijav.

Vrtci izvajajo dnevne programe v okviru poslovnega časa vrtca, ki je v največ vrtcih od 5.<sup>30</sup> do 16.<sup>00</sup> ure, v posameznih enotah pa tudi do 16.<sup>30</sup> ali do 17.<sup>00</sup> ure. Poslovni čas vrtcev, ki izvajajo dnevne programe tudi v popoldanskih in izmenskih oddelkih, traja do 20.<sup>30</sup> ure. V poletnih mesecih (julija in avgusta) in delovnih dnevih med prazniki zaradi manjšega števila prisotnih otrok poslujejo samo enote vrtca na določenih lokacijah. Poslovni čas posameznih enot glede na potrebe staršev ob upoštevanju racionalne organizacije določi svet vrtca.

Vrtci si prizadevajo, da bi s kvalitetnimi in fleksibilnimi vzgojnimi programi, temelječimi na sodobnih teorijah in odkritjih, v primerno urejenih bivalnih in ostalih prostorih ter z raznovrstno ponudbo dodatnih programov in izvedbo številnih projektov, obdržali v vrtcih čim večje število otrok ter jim zagotovili ustrezen fizični, socialni, emocionalni in intelektualni razvoj. Podlaga strokovnemu delu je Kurikulum za vrtce, ki je nacionalni dokument predšolske vzgoje v vrtcih. Potrjen je bil leta 1999 na Strokovnem svetu Republike Slovenije za splošno izobraževanje. Uvajanje kurikularnih sprememb v slovenske vrtce poteka pod vodstvom Zavoda Republike Slovenije za šolstvo. Pri tem se je pojavila potreba opremiti vrtce z določenimi znanji in strokovno podporo. S cilji po ohranjanju in poglobljanju dosežene ravni kakovosti strokovnega dela v vrtcih, iskanja ustreznih rešitev na posameznih področjih in izmenjavi izkušenj so bili posamezni vrtci povabljeni, da postanejo mentorska središča drugim vrtcem. V okviru mreže mentorskih vrtcev Slovenije so tudi štirje mariborski javni vrtci (Vrtec Tezno, Vrtec Jadvige Golež, Vrtec Pobrežje in Vrtec Borisa Pečeta) mentorski vrtci, ki izvajajo predavanja in pedagoške delavnice, vsakemu izmed njih pa je dodeljenih pet drugih vrtcev iz podravske regije. Poleg tega je v letu 2004 Šola za ravnatelje organizirala projekt Mreža učečih se šol in vrtcev, v katerega sta vključena Vrtec Borisa Pečeta in Vrtec Jadvige Golež; cilj projekta pa je oblikovanje razvojnega tima, ki ponuja nove možnosti za učenje, sodelovanje in razvoj posameznikov in vrtca.

V vseh vrtcih posvečajo zelo veliko skrb zdravemu načinu življenja in medsebojnim odnosom, zdravi prehrani z učenjem kulture prehranjevanja, telesni aktivnosti in skrbi za psihofizično zdravje, zobozdravstveni preventivi, funkcionalni in varni opremi notranjih prostorov vrtca in igrišč, varnosti otrok v igralnicah in na igriščih, spoznavanju in sprejemanju različnosti, učenju strpnosti in medsebojni pomoči. Za doseg teh ciljev izvajajo v vrtcih različne nacionalne in mednarodne projekte. V Vrtcu Jožice Flander izvajajo projekt Dajmo si

možnost, katerega cilj je integracija otrok s posebnimi potrebami med zdrave otroke in privajanje otrok s posebnimi potrebami na vsakdanje življenje. Tudi v ostalih vrtcih je v rednih skupinah vse več otrok s posebnimi potrebami.

V posameznih enotah Vrtca Pobrežje, Vrtca Ivana Glinška in Vrtca Jožice Flander izvajajo program Korak za korakom, kot model dobre prakse v okviru sprejetega kurikulumu za vrtce, s sodelovanjem Razvojno-raziskovalnega centra pedagoških iniciativ Korak za korakom pri Pedagoškem inštitutu Ljubljana; le-ta je tudi v letu 2004 sofinanciral stroške dela v višini polovice bruto plače za strokovno delavko v Vrtcu Pobrežje, ki kot glavna mentorica projekta opravlja implementacijo iniciativ. V Vrtcu Borisa Pečeta in Vrtcu Tezno se je v sodelovanju z Zavodom RS za šolstvo nadaljevalo izvajanje projekta zgodnjega učenja nemškega jezika. Vrtec Pobrežje in Vrtec Borisa Pečeta pa sta vključena v nacionalni projekt Ekošola kot način življenja, katerega širitev v Mariboru spodbuja Zavod za varstvo okolja. Med ostalimi projekti, ki jih izvajajo mariborski javni vrtci naj omenimo še nekatere: projekt Knjigobube o razvijanju branja in veselja do knjige,

- bralna značka Palček Bralček,
- uporaba računalnika kot didaktičnega sredstva pri vzgojno-izobraževalnem delu z otroki,
- Cicibanova športna značka,
- likovna kolonija v organizaciji in izvedbi vrtca Ivana Glinška, ki se je udeležijo likovno nadarjeni otroci iz vseh mariborskih vrtcev.

V večini vrtcev imajo urejene knjižnice, v katerih poteka del rednega dela (književna vzgoja), ure pravljic, organizirana pa je tudi izposoja knjig za otroke.

Poleg posebej navedenih projektov oziroma programov pa so tudi v letu 2004 v vseh vrtcih staršem in otrokom ponudili številne obogatitvene programe (krožki, kot so pravljичni, likovni, planinski, plesni, računalniški, naravoslovni, pevski zbor, glasbeni, prometna varnost,...) in dodatne programe (tečaji tujih jezikov, smučarski, plavalni tečaji, tečaji drsanja, tenisa, lutkovni abonma, plesna šola, letovanje, zimovanje), ki so jih izvajali zaposleni v vrtcih ali zunanji sodelavci. Poudariti kaže, da mestna občina nadstandardnih programov vrtcev že vrsto let ne sofinancira.

### **Kadrovska ustreznost**

Za vzgojo, varstvo in prehrano predšolskih otrok je v letu 2004 v mariborskih javnih vrtcih, oddelkih s prilagojenim programom pri osnovni šoli Gustava Šiliha in Centru za sluh in govor Maribor skrbelo povprečno mesečno 384,3 strokovno usposobljenih pedagoških delavcev, od katerih jih je 85 % z napredovanji v plačilne razrede in (ali) v nazive, in 181,1 tehničnih delavcev, od katerih jih je 89 % z napredovanji v plačilne razrede. Število potrebnih pedagoških in strokovnih delavcev ter njihovi izobrazbeni pogoji so za vsak delovni profil določeni v Zakonu o vrtcih in v Odredbi o normativih in kadrovskih pogojih za opravljanje dejavnosti predšolske vzgoje. Oba predpisa sta bila tudi v letu 2004 podlaga za sistemizacije delovnih mest za posamezni vrtec glede na obseg dejavnosti v določenem šolskem letu.

Skozi vse leto 2004 so se zaposleni vseh delovnih profilov v okviru smernic Kurikula za vrtce strokovno izpopolnjevali na različnih seminarjih, organiziranih s strani Zavoda RS za šolstvo,

Ministrstva za šolstvo in šport, Ministrstva za zdravstvo in drugih institucij ali na internih strokovnih izpopolnjevanjih, za kar so javni vrtci dobivali namenska sredstva v višini 1,5 % od bruto plač zaposlenih.

## **Poraba proračunskih sredstev v letu 2004**

### **020101 REDNI PROGRAMI**

#### **Osnovni program predšolske vzgoje**

Osnovni program predšolske vzgoje se je tudi v letu 2004 v Mestni občini Maribor izvajal v okviru:

- osnovne dejavnosti javnih vrtcev za 2.882 otrok prvega in drugega starostnega obdobja v 157 oddelkih do 31.3.2004 oziroma 2.895 otrok v 158 oddelkih od 1. 4. do 31. 8. 2004 in za 2.964 otrok obeh starostnih obdobj v 163 oddelkih od 1.9.2004 dalje;
- razvojnih oddelkov pri Osnovni šoli Gustava Šiliha za 36 (do 31. 8. 2004) oziroma 34 (od 1. 9. 2004 dalje) otrok s hujšimi motnjami v telesnem in duševnem razvoju v 7 oddelkih;
- heterogenega oddelka pri Centru za sluh in govor Maribor s 24 oziroma 22 vključenimi otroki.

Za izvajanje osnovne dejavnosti javnih vrtcev, katerih ustanoviteljica je Mestna občina Maribor, so v finančnem načrtu predšolske vzgoje za leto 2004 za vzgojo, varstvo in prehrano otrok načrtovana sredstva po elementih, kot so določeni v Pravilniku o metodologiji za oblikovanje cen programov v vrtcih, ki izvajajo javno službo.

Za osnovni program predšolske vzgoje porabljena sredstva mestnega proračuna v letu 2004 so bistveno odstopala od sredstev, ki so bila za ta namen načrtovana. Obseg sredstev v sprejetem finančnem načrtu predšolske vzgoje ni temeljil na dejanskih, iz zakonskih predpisov izhajajočih potreb, ampak na proračunskih možnostih, zato je bilo že ob sprejetju mestnega proračuna jasno, da načrtovana sredstva ne bodo zadoščala. V skladu z Odlokom o proračunu Mestne občine Maribor za leto 2004 in Navodili o izvrševanju proračuna Mestne občine Maribor za leto 2004 ter spremembami obeh aktov, so bila šele s prerazporeditvami zagotovljena sredstva v višini, ki je omogočala poravnavo zakonskih obveznosti mestne občine do izvajalcev javne službe predšolske vzgoje. Večina odstopanj med sprejetim in realiziranim finančnim načrtom predšolske vzgoje za leto 2004 je posledica takšnega načrtovanja, ki je temeljilo na razpoložljivih sredstvih.

Osnovni program predšolske vzgoje smo financirali s sredstvi za plače, prispevke z davki delodajalca, premije za dodatno pokojninsko zavarovanje in druge osebne prejemke zaposlenih, sredstvi za materialne stroške.

Stroški dela (plače, prispevki in davki delodajalca, premije za dodatno pokojninsko zavarovanje, drugi osebni prejemki) so v letu 2004 predstavljali 86,1 % sredstev, porabljenih v proračunu Mestne občine Maribor za osnovni program predšolske vzgoje. Stroške dela smo ob upoštevanju vseh že navedenih predpisov, ki urejajo področje plač, zavodom nakazovali mesečno za dejansko število zaposlenih (povprečno mesečno 565,4) in 22 invalidov različnih



kategorij, ki imajo po odločbah Zavoda za pokojninsko in invalidsko zavarovanje takšne omejitve pri delu, da v okviru obstoječih sistemizacij za njih ni možno zagotoviti dela.

### **Osnovna dejavnost javnih vrtcev**

Za **plače, prispevke in davke** zaposlenih v mariborskih javnih vrtcih porabljenih sredstva so iz že navedenih razlogov za 78.413.427 SIT odstopala od sredstev, ki so bila za ta namen načrtovana v mestnem proračunu. V skladu z možnostmi v Spremembah odloka o proračunu Mestne občine Maribor za leto 2004 so bila potrebna sredstva zagotovljena predvsem s prerazporeditvijo neporabljenih sredstev Zavoda za prostorsko načrtovanje.

Poraba sredstev za **druge osebne prejemke** (regres za letni dopust, regres za prehrano med delom, prevozi delavcev na delo, odpravnine, jubilejne nagrade in solidarnostne pomoči) je bila odvisna od dejanskega števila upravičencev, prisotnosti na delu, objavljenih izhodišč za posamezne vrste stroškov in cen javnih prevoznih sredstev. Poraba sredstev za druge osebne prejemke je bila za 3.803.551 SIT višja od načrtovane, manjkajoča sredstva pa zagotovljena s prerazporeditvijo v okviru proračunske postavke Osnovni program predšolske vzgoje predvsem iz postavke Premije za dodatno pokojninsko zavarovanje.

Poraba sredstev za tiste **materialne stroške**, ki so za vrtce fiksni in na njihovo višino predvsem zaradi cenovnih gibanj nimajo vpliva, je temeljila na dokazilih vrtcev o dejanskih stroških (ogrevanje, elektrika, plin, voda, odvoz komunalnih odpadkov, nadomestilo za uporabo stavbnega zemljišča, stroški zavarovanja in varovanja premoženja, stroški uporabe in vzdrževanja vozil za prevoz hrane, stroški upravljanja, obvezni zdravstveni pregledi delavcev).

Za ostale vrste materialnih stroškov smo nakazovali sredstva v okviru zneskov v finančnem načrtu glede na:

- uporabno površino objektov: za čiščenje mesečno 17,10 SIT na m<sup>2</sup> (1,8 % več kot leta 2003) in za tekoče vzdrževanje mesečno 54,80 SIT na m<sup>2</sup> (1,4 % več kot leta 2003),
- število otrok: za splošno dotacijo, namenjeno v 90 % za stroške prehrane otrok, ostalo pa za plačilo nespecificiranih stroškov, v višini 8.663 SIT mesečno na otroka (4,9 % več kot leto prej) in namenska sredstva za nabavo didaktičnih pripomočkov v višini 7.082 SIT letno na otroka (enako kot leta 2003),
- strošek za plače zaposlenih (permanentno izobraževanje - mesečno v višini 1,5 % januarskih plač).

V okviru specifičnih namenskih dotacij so bila načrtovana sredstva za sodne in odvetniške stroške, ki v vrtcih nastajajo predvsem zaradi sodnih izterjav neplačanih obveznosti staršev.

Odstopanja za materialne stroške porabljenih sredstev od načrtovanih so v glavnem posledica že navedenega dejstva o pristopu pri načrtovanju.

### **Razvojni oddelki pri Osnovni šoli Gustava Šiliha Maribor**

Pri porabi sredstev za financiranje predšolskih oddelkov za otroke s posebnimi potrebami v letu 2004 ni bilo bistvenih odstopanj realiziranih sredstev od načrtovanih.

V letu 2004 smo povprečno mesečno za 2,5 otroka, ki sta zaradi hujše prizadetosti vezana na prevoz v razvojne oddelke, organizirane v treh enotah mariborskih vrtcev (Vrtec Jožice Flander - v Fochovi ulici, Vrtec Borisa Pečeta - v Melju, Vrtec Tezno - v Janševi ulici), vračali stroške prevoza za otroka in spremljevalca v višini cene javnega prevoznega sredstva. Število upravičencev je bilo manjše od načrtovanega.

### **Kombinirani oddelki pri Centru za sluh in govor**

Centru za sluh in govor smo za delovanje kombiniranega oddelka predšolskih otrok, ki se integrirajo s slušno in govorno motenimi otroci, financirali stroške dela (plače, prispevki delodajalca in drugi osebni prejemki) za vzgojiteljico, pomočnico vzgojiteljice in spremljevalko gibalno oviranemu otroku v skladu z veljavnimi, že naštetimi predpisi.

### **Osnovna dejavnost zasebnih vrtcev**

Zavod za razvoj Waldorfske pedagogike Maribor izvaja program predšolske vzgoje v zasebnem vrtcu od šolskega leta 2000/2001 dalje. V šolskem letu 2002/2003 je izpolnil pogoje za financiranje programa zasebnega vrtca iz javnih sredstev, ki so določeni v 34. členu Zakona o vrtcih in jih ugotavlja pristojno ministrstvo. Zasebnim vrtcem namreč pripadajo sredstva iz proračunov lokalnih skupnosti, če izpolnjujejo naslednje pogoje:

- izvajajo najmanj poldnevni program,
- imajo vključenih najmanj za dva oddelka predšolskih otrok,
- imajo zaposlene oziroma drugače zagotovljene vzgojitelje v skladu s predpisi in
- so dostopni vsem otrokom.

Ministrstvo za šolstvo in šport ugotavlja za posamezno šolsko leto, če zavod izpolnjuje pogoje za financiranje programa zasebnega vrtca za predšolske otroke iz javnih sredstev in o tem izda odločbo. Na osnovi odločb za šolski leti 2003/2004 in 2004/2005 je Mestna občina Maribor v skladu s 36. členom Zakona o vrtcih z Zavodom za razvoj Waldorfske pedagogike s pogodbama za posamezno šolsko leto opredelila obseg in način financiranja, pri čemer so bili upoštevani predpisi, ki urejajo področje predšolske vzgoje.

Obveznost mestnega proračuna v letu 2004 je bila poravnana za povprečno mesečno 27,5 otrok s stalnim prebivališčem na območju Mestne občine Maribor, ki so vključeni v program zasebnega waldorfskega vrtca; mesečni znesek na posameznega otroka pa je predstavljal 85 % razlike med sredstvi za stroške dela ter materialne stroške v ceni programa drugega starostnega obdobja v javnih vrtcih in zneskom, ki bi ga starši otroka plačali kot prispevek staršev, če bi bil otrok vključen v javni vrtec.

Za poravnavo vseh obveznosti mestnega proračuna do zasebnega waldorfskega vrtca za leto 2004 je bilo potrebno iz področja kultura prerazporediti sredstva v višini 1.627.100 SIT.

### **Odškodnine po sodnih sklepkih in izvensodnih poravnava**

Oddelek za družbene dejavnosti je v letu 2004 od Vrtca Otona Župančiča Maribor prejel vlogo za izplačilo sredstev za odškodnino po sodnem sklepu, ki se je nanašala na delovno-pravni spor. V pravnomočni sodbi Višjega in delovnega sodišča v Ljubljani je bilo odločeno v korist zaposlene delavke z obveznostjo vrtca do izplačila prikrajšanja pri plači z zakonitimi

zamudnimi obrestmi. Sredstva za poravnavo so bila, upoštevaje dejstvo, da javni vrtci nimajo svojih lastnih sredstev, temveč so financirani iz proračuna in prispevka staršev, vključena v finančni načrt predšolske vzgoje za leto 2004 in v isti višini izplačana v breme mestnega proračuna.

## **020102 PROGRAM OBNOVE OBJEKTOV IN OPREME**

### **Obnova objektov in opreme**

Dejavnost predšolske vzgoje kot javne službe se izvaja v objektih s pripadajočimi igrišči in opremo, ki so v lasti mestne občine in predani v upravljanje javnim zavodom – vrtcem, katerim so osnova za njihovo delovanje.

Poraba proračunskih sredstev za investicijsko vzdrževanje objektov in obnovo opreme mariborskih javnih vrtcev v letu 2004 je temeljila na programih obnove objektov in opreme na področju predšolske vzgoje, ki sta bila pripravljena na podlagi preverjenih in izkazanih potreb ter določitve prioritet glede na višino v proračunu določenih sredstev.

### **Investicijsko vzdrževanje objektov**

V okviru investicijskega vzdrževanja objektov Mestne občine Maribor, v katerih se izvaja dejavnost predšolske vzgoje, je bilo v letu 2004 realiziranih 10,1 % evidentiranih potrebnih del; porabljena sredstva pa pomenijo, da je mestni proračun v letu 2004 vložil v obnovo objektov vrtcev povprečno 2.155 SIT na kvadratni meter neto uporabne površine (v letu 2003 je ta vložek znašal 2.369 SIT, v letu 2002 1.667 SIT). Kot že v prejšnjih proračunskih gradivih smo tudi tokrat dolžni opozoriti, da so posledice omejenih proračunskih sredstev in realnega (v letu 2004 pa tudi nominalnega) zmanjševanja njihovega obsega za obnovo objektov, v katerih se izvaja dejavnost mariborskih javnih vrtcev, vidne v njihovi dotrajanosti in vse številnejših odločbah in opozorilih inšpekcijskih služb.

Največ porabljenih sredstev je bilo tudi v letu 2004 namenjenih sanacijam sanitarij (43,8 %) ter sanacijam kuhinj (16,5 %); ostala sredstva pa obnovi tal, stropov in stavbnega pohištva (14,4 %), sanacijam centralnih kurjav (10,3 %), obnovam streh in s tem povezanih del (5,3 %), elektroinstalacijam (3,7 %), ureditvi zunanjih površin (3,2 %) in ostalim delom (2,8 %).

### **Obnova opreme**

Sredstva za obnovo opreme mariborskih javnih vrtcev so bila, razen načrtovane izdelave projektov za zunanja igrala na petih lokacijah enot vrtcev, v letu 2004 porabljena v skladu s programom prioritet za leto 2004 in so zadoščala za pokritje 15,0 % evidentiranih potreb. Na kvadratni meter neto uporabne površine, namenjene izvajanju dejavnosti predšolske vzgoje, je bilo v letu 2004 za obnovo opreme porabljenih 849 SIT sredstev mestnega proračuna, kar je 10 % več kot v letu 2003. Več kot polovica porabljenih sredstev (68,6 %) je bila namenjena za nabavo vozil za prevoz hrane za otroke iz centralnih kuhinj v enote vrtcev; za obnovo dotrajane opreme v kuhinjah je bilo porabljenih 17,0 % sredstev, za opremo igralnic 3,1 % sredstev in za obnovo dotrajane opreme v pralnicah vrtcev (pralni in sušilni stroji) 11,3 % porabljenih sredstev.

Kot smo že omenili program obnove opreme v letu 2004 ni bil izveden v delu, ki se nanaša na izdelavo projektov za zunanja igrala na petih igriščih mariborskih javnih vrtcev. Postopkov oddaje naročil namreč ni bilo možno izpeljati v roku, ki bi omogočal plačilo obveznosti v letu

2004. Nепorablјena sredstva v višini 1.406.000 SIT so bila prerazporejena za dokončanje investicije v Osnovni šoli Draga Kobala na področju šolstva.

Zaradi dotrajanosti in interventne zamenjave plinskih kotlov v dveh centralnih kuhinjah meseca decembra 2004, pa so sredstva za plačilo teh obveznosti izkazana kot predobremenitev za leto 2005.

## **020104 INVESTICIJE**

### **Rekonstrukcije, adaptacije in novogradnje**

V finančnem načrtu predšolske vzgoje za leto 2004 so bila v skladu s sprejetim Načrtom razvojnega programa za obdobje 2004 – 2007 načrtovana in porablјena sredstva za izvedbo oziroma pripravo investicije na dveh lokacijah mariborskih javnih vrtcev.

Pristojni zdravstveni inšpektorat je po pregledu centralnih kuhinj Vrtca Borisa Pečeta in Vrtca Pobrežje ugotovil pomanjklјivosti oziroma neustreznosti, ki zahtevajo tolikšna vlaganja, da jih v okviru investicijsko vzdrževalnih del ni bilo možno realizirati. Obe kuhinji je namreč potrebno dograditi, ker v okviru obstoječih površin ni možno zagotoviti ustreznih tehnoloških in sanitarnih standardov. V letu 2004 je bila izvedena adaptacija in dograditev centralne kuhinje Vrtca Pobrežje, za adaptacijo in dograditev centralne kuhinje Vrtca Borisa Pečeta pa je bila dokončana investicijska in projektna dokumentacija, da bo možno investicijo realizirati v letu 2005.

Pri adaptaciji in dograditvi centralne kuhinje Vrtca Pobrežje je pri izvedbi komunalnih priključkov prišlo do dodatnih del, ki so bila predmet aneksa k pogodbi za izvajanje investicijskih del in so obveznosti za ta dela v višini 3.480.000 SIT plačljive v letu 2005.

## **020103 POSEBNI PROGRAMI**

### **Javna dela**

Tudi v letu 2004 je na področju predšolske vzgoje Mestna občina Maribor kot naročnik sofinancirala dva programa javnih del:

Urejanje in vzdrževanje rekreativnih površin in športnih objektov vrtca za 12 udeležencev s IV. stopnjo izobrazbe - vzdrževalcev različnih profilov, ki so bili na razpolago vsem vrtcem za izvedbo manjših investicijsko vzdrževalnih del v vrtcih. Program je nadaljevanje programa Urejanje igrišč in vzdrževanje stavb in prostorov, ki se izvaja že nekaj let in se je izkazal za izredno učinkovitega ob nizkih proračunskih vložkih;

Pomoč družini na domu pri izvajanju vzgojnih dejavnosti za otroke, ki niso vključeni v vrtec, ki omogoča varovanje na domu le otrokom, ki jih zaradi zdravstvenih razlogov ni mogoče vključiti v noben program javnega vrtca, dohodek njihovih družin pa je takšen, da bi bili oproščeni prispevka staršev ali razvrščeni v največ drugi plačilni razred. Program je bil s strani Zavoda Republike Slovenije potrjen za 8 izvajalk s V. stopnjo izobrazbe. Dejansko se je program izvajal v manjšem obsegu (povprečno mesečno 5 izvajalk), ker vse prijavljene družine niso ustrezale zgoraj navedenim kriterijem, po katerih je družina upravičena za takšno obliko varovanja svojih otrok.

### **Storitve vrtcev iz drugih občin**

V letu 2004 smo razliko med ceno programov in plačilom staršev plačevali za povprečno mesečno 95 otrok s stalnim prebivališčem v Mestni občini Maribor, ki so obiskovali programe

vrtec v 26 drugih občinah v Republiki Sloveniji. Porabljena sredstva so bistveno odstopala od načrtovanih zaradi:

- večjega števila teh otrok, kot smo načrtovali - starši imajo namreč pravico otroke v vrtec vpisovati vse leto;
- rasti cen programov vrtec v posameznih občinah, ki je bila zaradi uveljavitve Pravilnika o metodologiji za oblikovanje cen programov v vrtcih, ki izvajajo javno službo, višja od povprečne rasti.

Za poravnavo obveznosti, ki so bile možne glede na omejitve prerazporejanja iz Odloka o proračunu Mestne občine Maribor za leto 2004 in Navodil o izvrševanju proračuna Mestne občine Maribor za leto 2004, so bila sredstva v višini 10.561.624 SIT prerazporejena iz posameznih postavk znotraj družbenih dejavnosti in iz splošne proračunske rezervacije. Del obveznosti v skupni višini 2.941.663 SIT pa je bil plačan v začetku leta 2005 kot prenesena obveznost iz preteklega leta.

## **0202 ŠOLSTVO**

### **UVOD**

Pravno podlago za (so)financiranje dejavnosti na področju šolstva iz proračuna Mestne občine Maribor in posledično tudi obseg obveznosti lokalne skupnosti določajo Zakon o organizaciji in financiranju vzgoje in izobraževanja (ZOFVI - Ur.l. RS, št. 115/2003 – uradno prečiščeno besedilo), Zakon o osnovni šoli (ZOSn Ur.l. RS, št. 12/1996, 33/1997, 59/2001, 71/2004), Zakon o izobraževanju odraslih (ZIO Ur.l. RS, št. 12/96), vrsta drugih državnih predpisov ter občinski akti (odloki o ustanovitvi javnih zavodov na področju vzgoje in izobraževanja, statut mestne občine,...) in odločitve, ki so jih v preteklosti sprejeli pristojni občinski organi.

Zakon o organizaciji in financiranju vzgoje in izobraževanja razmejuje obveznosti občine in države na področju vzgoje in izobraževanja. Obveznosti občine po tem zakonu so zagotavljanje sredstev za pokrivanje naslednjih stroškov osnovnošolskega izobraževanja: večjega dela materialnih stroškov za potrebe izvajanja obveznega programa osnovne šole (fiksni stroški in drugi splošni materialni stroški, vezani na uporabo prostora in opreme), vseh stroškov dela, materialnih in drugih stroškov za izvajanje dodatnega programa osnovne šole (nadstandardni pedagoški in drugi programi), stroškov prevozov učencev v šolo in iz šole, ter investicijskega vzdrževanja objektov, obnove opreme in investicij. Dodatno obremenitev pri zagotavljanju ustreznih prostorov za izvajanje dejavnosti osnovne šole povzroča tudi izvajanje novega programa - devetletne osnovne šole. Občina je dolžna sofinancirati tudi osnovno glasbeno izobraževanje in zagotavljati del sredstev za potrebe izobraževanja odraslih.

Ob zakonsko določenih nalogah in obveznostih Mestna občina Maribor na osnovi v preteklosti sprejetih odločitev (so)financira še naslednje programe na področju šolstva: različne dodatne vzgojno-izobraževalne programe za otroke in mladino (programe za prosti čas mladih, programe za preprečevanje zasvojenosti mladih, programe projekta Maribor - mesto znanja in ustvarjalnosti, programe mladinskih informativno - svetovalnih centrov), programe javnih del, ki po vsebini spadajo na področje šolstva in katerih naročnik je Mestna občina Maribor. Kot ustanoviteljica Svetovalnega centra za otroke, mladostnike in starše Maribor je dolžna financirati njegovo dejavnost, ki jo izvaja za potrebe mestne občine, kot soustanoviteljica Višje strokovne šole za gostinstvo pa v manjšem obsegu del stroškov za njeno delovanje.

V letu 2004 je tudi pri izvajanju finančnega načrta šolstva posebne težave povzročalo pozno sprejetje proračuna, neupoštevanje predloga oddelka za družbene dejavnosti pri oblikovanju obsega potrebnih sredstev in dejanskih proračunskih možnosti, omejitve pri izvajanju proračuna (začasno zadržanje izvrševanja posameznih izdatkov proračuna Mestne občine Maribor za leto 2004) ter tudi bistveno preseganje rokov pri izdaji soglasij k nekaterim predlogom za (so)financiranja programov in pri izdaji soglasij k pogodbam za (so)financiranje nekaterih programov, ki so bili pripravljene na osnovi sprejetega proračuna. Zaradi navedenega ni bilo možno izpolniti vseh obveznosti mestne občine v letu 2004, kar je povzročilo prenos neplačanih obveznosti v leto 2005, v nekaterih primerih pa tudi izpad sofinanciranja ali celo izvajanja načrtovanih programov (sofinanciranje programov v okviru projekta »Maribor – mesto znanja in ustvarjalnosti« in občinskih programov izobraževanja odraslih). Posebej problematičen pa je bil z vidika sprejetega proračuna obseg sredstev za obnovo objektov in opreme, kar je posebej obrazloženo v naslednjem poglavju in v poglavju o realizaciji pri obnovi objektov in opreme na področju šolstva.

### **Realizacija osnovnih usmeritev in prednostnih nalog**

Kot prednostne naloge so na področju šolstva že več let obravnavane zlasti naslednje: skrb za zagotavljanje zadostnega in ustreznega prostora ter opreme za izvajanje dejavnosti osnovnega izobraževanja, skrb za zagotavljanje pogojev za izvajanje najrazličnejših dodatnih vzgojno - izobraževalnih in prostočasnih programov za otroke in mladino ter zagotavljanje socialnega korektiva na področju šolske prehrane. V letu 2004 je bilo s sredstvi mestnega proračuna omogočeno izvajanje dodatnih vzgojno - izobraževalnih in prostočasnih programov za otroke v primerljivem obsegu preteklih let, prav tako subvencioniranje šolske prehrane.

Zaradi že v uvodu navedenih proračunskih omejitev, tako pri pripravi kot pri izvajanju mestnega proračuna za leto 2004, obseg razpoložljivih sredstev za obnovo objektov in opreme ni omogočal izvedbo vseh, v proračunu predvidenih del, že v izhodišču pa je bil obseg sredstev glede na ugotovljene nujne potrebe neustrezen na postavkah investicijsko vzdrževanje objektov in obnova opreme (na postavki investicijsko vzdrževanje objektov je bil obseg sredstev celo nižji kot obseg realizacije v letih 2003 in 2002). Oddelek že vrsto let opozarja na nujnost pospešenega vlaganja predvsem v vzdrževanje obstoječih objektov na področju šolstva, saj je stanje nekaterih objektov ali delov objektov neustrezno glede na standarde in normative za šolske objekte, v nekaterih primerih pa tudi že ogroža varnost udeležencev dejavnosti. Obseg planiranih in realiziranih sredstev tudi ni v skladu z načrtom razvojnih programov mestne občine za obdobje 2003–2006, ki je predvideval večletno postopno povečevanje obsega sredstev, kar pa ni bilo več upoštevano niti v proračunu za leto 2003, niti v načrtu razvojnih programov mestne občine za obdobje 2004–2007.

### **Nekateri osnovni podatki o programih na področju šolstva**

#### **Osnovna šola**

V Mestni občini Maribor je deluje 22 osnovnih šol, med njimi osnovna šola s prilagojenim programom, namenjena otrokom s posebnimi potrebami. Osnovne podatke o številu učencev v šolskem letu 2003/2004 v primerjavi z dvema predhodnima šolskima letoma smo strnili v spodnji tabeli.

**Tabela: Osnovni podatki o številu učencev in oddelkov v osnovnih šolah na območju Mestne občine Maribor v zadnjih treh šolskih letih**

<b>PROGRAM</b>	<b>šol. leto 2003/04</b>	<b>šol. leto 2002/03</b>	<b>šol. leto 2001/02</b>
Število vseh učencev (program 8-letne in 9-letne osnovne šole)- pouk	8.612	8.968	9.149
Število vseh učencev (program 9-letne OŠ) - pouk	4.335	2.704	1.694
Število vseh oddelkov (program 8-letne in 9-letne OŠ) - pouk	448	460	460
Število oddelkov (program 9-letne osnovne šole) - pouk	221	139	85
Število učencev 1.razreda (program 8-letne in 9-letne OŠ) - pouk	921	1.112	1.317
Število oddelkov 1. razreda (program 8-letne in 9-letne OŠ) - pouk	53	66	73
Število učencev 1.razreda (program 9-letne OŠ) - pouk	849	888	643
Število oddelkov 1. razreda (program 9-letne OŠ) - pouk	44	47	33
Število učencev (program 8-letne in 9-letne OŠ)- podaljšano bivanje	3269	3.093	2.860
Število oddelkov (program 8-letne in 9-letne OŠ)- podaljšano bivanje	148	144	136
Število učencev- fakultativni pouk tujih jezikov	2414	2.694	2.750
Število skupin - fakultativni pouk tujih jezikov	138	150	148
Število učencev- fakultativni pouk računalništva	1028	816	1.082
Število skupin - fakultativni pouk računalništva	62	48	62
Število učencev - pouk plavanja (program 8-letne OŠ)	641	772	1.302
Število skupin - pouk plavanja (program 8-letne OŠ)	71	84	127
Število učencev, ki so prejeli kosilo v šoli	4824	4.668	4.429

V okviru Andragoškega zavoda Maribor – Ljudske univerze deluje osnovna šola za odrasle, v katero je bilo v šolskem letu 2003/04 vključenih 215 učencev, v okviru Centra za sluh in govor Maribor pa osnovna šola za slušno in govorno prizadete otroke s 47 vključenimi učenci v šolskem letu 2003/04.

#### **Drugi programi oziroma zavodi, do katerih ima mestna občina zakonske ali dogovorjene obveznosti**

Mestna občina Maribor ima na podlagi ustanoviteljstva in/ali sklenjenih pogodb obveznosti tudi do naslednjih izvajalcev programov:

- Srednja glasbena in baletna šola Maribor (program osnovnega glasbenega izobraževanja – nižja glasbena šola);
- Andragoški zavod Maribor - Ljudska univerza (izobraževalni programi za odrasle);
- Svetovalni center za otroke, mladostnike in starše Maribor (izobraževalno-svetovalni programi);
- Zveza prijateljev mladine Maribor in Dom ustvarjalnosti mladih (programi za otroke in mladino);
- projekt »Maribor – mesto znanja in ustvarjalnosti« (dodatni vzgojno-izobraževalni programi, v katere se vključujejo mariborske osnovne in srednje šole ter dijaški domovi);
- občinski program za preprečevanje zasvojenosti otrok in mladine (v program se vključujejo mariborske osnovne in srednje šole ter dijaški domovi);
- mladinski informativno-svetovalni centri (več izvajalcev);
- Višja strokovna šola za gostinstvo Maribor.

V navedene programe se občasno ali stalno vključuje več tisoč otrok in mladih, nekateri med njimi so namenjeni (tudi) staršem, podrobnejše informacije o številu udeležencev so navedene v obrazložitvah po posameznih nalogah.

## **Obrazložitev realizacije finančnega načrta šolstva po posameznih nalogah**

V obrazložitvah so izpostavljene primerjave s sprejetim mestnim proračunom za leto 2004 in na posameznih postavkah tudi z izračunom potrebnih sredstev za področje šolstva v letu 2004, ki ga je oddelek za družbene dejavnosti pripravil po sprejetju proračuna in prilagodil sprejetemu proračunu na postavkah, na katerih je to bilo glede na nujne obveznosti lokalne skupnosti po oceni oddelka še upravičeno, kar pa ne pomeni, da so te postavke ustrezno ovrednotene glede na dejanske potrebe. Primerjava z »veljavnim« finančnim načrtom ni smiselna, ker je le-ta skoraj identičen realizaciji (prilagajanje finančnega načrta dejanskim možnostim proračuna s prerazporeditvami, realiziranimi predvsem koncem leta).

### **020201 REDNI PROGRAMI**

#### **Dejavnost osnovne šole**

##### **Funkcionalni materialni stroški šolskega prostora**

Sredstva so bila porabljena za pokrivanje stroškov ogrevanja, elektrike, plina, vode, odvoza komunalnih odpadkov, nadomestila za uporabo stavbnega zemljišča, čiščenja, tekočega vzdrževanja, zavarovanja in varovanja objektov, uporabe in vzdrževanja vozil ter najemnin (najem telovadnice za šolo, ki nima dovolj prostorskih kapacitet za izvajanje pouka športne vzgoje in ima možnost najema ustreznih prostorov in stroški uporabe bazena za pouk plavanja v devetletni osnovni šoli) ter nekaterih manjših stroškov v okviru postavke specifične namenske dotacije. Šolam so bila sredstva nakazana na osnovi dokazil o dejanski porabi, razen sredstev za tekoče vzdrževanje in čiščenje, ki so bila nakazana v obliki rednih mesečnih dotacij. Pokrivanje funkcionalnih materialnih stroškov osnovnim šolam je zakonska obveza lokalne skupnosti.

Skupna realizacija na tej postavki je nekoliko višja od obsega predvidenih sredstev v proračunu in nižja od potrebnih sredstev po izračunu oddelka. Šolam namreč niso bila nakazana sredstva za funkcionalne stroške, ker so nastali v mesecu decembru in so plačljivi v januarju 2005. Razlog za odstopanja med planiranim in realiziranim obsegom sredstev so bila tudi drugačna cenovna gibanja.

##### **Prevozi učencev**

Na osnovi sprememb ZOFVI se od leta 2001 obveznosti občine iz naslova prevozov učencev osnovne šole v šolo in iz šole postopoma povečujejo, z letom 2005 bo občina dolžna financirati vse z zakonom določene brezplačne prevoze učencev osnovne šole v šolo in iz šole v celoti, razen prevozov učencev s posebnimi potrebami, ki v času šolanja živijo izven doma (pravice učencev do brezplačnega prevoza v šolo in iz šole so opredeljene v Zakonu o osnovni šoli in Odredbi o postopnem uvajanju devetletne osnovne šole - Ur. list RS, št. 22/1998, 77/2000). Zaradi nejasnosti predpisov o upravičenosti do brezplačnih prevozov, postopnega prevzema obveznosti njihovega financiranja in spremenljivosti cestno prometnih pogojev na šolskih poteh, je natančno načrtovanje potrebnih sredstev zelo oteženo, kar je tudi razlog za manjšo neskladnost realiziranih sredstev v letu 2004 s predvidenim obsegom potrebnih sredstev.

##### **Subvencioniranje šolske prehrane in nadstandardni pedagoški program**

**Subvencioniranje šolske prehrane in nadstandardni pedagoški program** mestna občina (so)financira že vrsto let v obsegu in na način, kot je navedeno v nadaljevanju in sicer v



okviru dodatnega programa osnovne šole, katerega izvajanje je zakonska obveza občine, vsebina pa je bila v preteklosti dogovorjena na nivoju občine.

**Subvencioniranje šolske prehrane** poteka v mariborskih osnovnih šolah na dva načina:

- z zagotavljanjem sredstev za pokrivanje vseh stroškov dela za pripravo kosil, zajtrkov in druge malice (malica v podaljšanem bivanju) in nekaterih materialnih stroškov - v šolskem letu 2003/04 je navedene obroke pripravljalo 55,4 delavcev, podatki o številu obrokov pa so navedeni v predhodnem poglavju »nekateri osnovni podatki o programih na področju šolstva«;
- z zagotavljanjem sredstev za dodatno individualno subvencioniranje kosil za učence iz socialno ogroženih družin - znesek za individualne subvencije je v letu 2004 znašal v povprečju 221,96 SIT na učenca mesečno (v letu 2003 – 202,75 SIT), sredstva so bila šolam nakazana v obliki mesečnih dotacij. Odločitve o podeljevanju subvencij sprejemajo šole, pri čemer so dolžne ravnati v skladu s pravilnikom o subvencioniranju šolske prehrane učencev osnovnih šol, ki ga je izdalo Ministrstvo za šolstvo in šport.

Nadstandardni pedagoški programi - sredstva mestnega proračuna so bila tudi v letu 2004 namenjena pokrivanju stroškov dela za izvajanje naslednjih nadstandardnih pedagoških programov v osnovnih šolah, za pouk plavanja pa tudi za pokrivanje materialnih stroškov :

- fakultativni pouk tujih jezikov in računalništva – zagotovljena so bila sredstva za plačilo stroškov dela v skupnem obsegu 14,5 delavcev (dejansko več izvajalcev, ki so opravljali samo določeno tedensko število ur). S prehodom iz osemletne v devetletno osnovno šolo se izvajanje programa fakultativnega pouka v osemletni osnovni šoli postopoma izteka in postopoma uvaja v program devetletne osnovne šole. V šolskem letu 2003/04 je v programu devetletne osnovne šole fakultativni pouk tujih jezikov izvajalo že 14 osnovnih šol, fakultativni pouk računalništva pa 7 osnovnih šol;
- pouk plavanja za učence 3. razredov osemletne osnovne šole - sredstva so bila namenjena za plačilo stroškov dela 1,9 delavcev ter stroškov uporabe bazena in prevozov k pouku plavanja. Z uvajanjem programa devetletne osnovne šole prehaja obveznost financiranja stroškov dela za izvajanje pouka plavanja v osnovni šoli v pristojnost države, obveznost občine ostajata strošek uporabe bazena in strošek prevoza k pouku plavanja (vključeno v postavki šolski prevozi in najemnine) ter celotni strošek pouka plavanja v osemletni osnovni šoli do izteka programa.

Poraba sredstev je nižja od predvidene na dveh nalogah (fakultativni pouk tujih jezikov in pouk plavanja) in višja na eni nalogi (fakultativni pouk računalništva). Razlog za razhajanje sta manjši oz. večji obseg izvajanja programa od predvidenega ter drugačna kadrovska zasedba, pri stroških uporabe bazena in prevozov k pouku plavanja pa tudi spremembe predvidenega razporeda pouka plavanja. Podatki o številu udeležencev nadstandardnih pedagoških programov so navedeni v tabeli v poglavju »nekateri osnovni podatki o programih na področju šolstva«.

### **Osnovno glasbeno izobraževanje**

Sredstva so bila namenjena delnemu pokrivanju osnovnih materialnih stroškov za izvajanje dejavnosti osnovnega glasbenega izobraževanja, ki ga na območju mestne občine izvaja Srednja glasbena in baletna šola Maribor, in so bila šoli nakazana v obliki redne mesečne dotacije. Pridobitev teh sredstev šoli omogoča določanje nižjih šolnin mariborskim otrokom iz socialno šibkih družin in s tem večjo dostopnost tovrstnega izobraževanja. V šolskem letu 2003/04 je bilo v vse programe osnovnega glasbenega izobraževanja, ki jih Srednja glasbena in baletna šola Maribor izvaja v enotah Center in Tabor, vključenih 1014 učencev (v šolskem letu 2002/03 je bilo vključenih 1093 učencev). Sofinanciranje osnovnega glasbenega

izobraževanja je ob obveznosti države tudi zakonska obveza lokalne skupnosti, predviden pa je tudi delež staršev (šolnine). Razmejitev obveznosti financiranja med državo, lokalno skupnostjo in starši ni jasno opredeljena. Delež mestne občine, ki je vsako leto opredeljen v mestnem proračunu, je po oceni oddelka minimalen in ga bo v prihodnje predvidoma potrebno povečati.

### **Občinski programi za otroke in mladino**

Financiranje programov za otroke in mladino nima eksplicitne zakonske podlage in jih Mestna občina Maribor že vrsto let sofinancira na osnovi v preteklosti sprejetih odločitev na nivoju občine za programe in na način, kot je navedeno v nadaljevanju.

### **Programi Zveze prijateljev mladine in Doma ustvarjalnosti mladih**

Sredstva so bila namenjena pokrivanju stroškov dela za dogovorjen obseg dejavnosti Zveze prijateljev mladine Maribor in Doma ustvarjalnosti mladih, ki deluje v njeni sestavi (skupaj za stroške dela 6,5 delavcev), za delno pokrivanje funkcionalnih stroškov prostora (objekt na Razlagovi 16) in stroškov permanentnega izobraževanja zaposlenih ter za pokrivanje programskih materialnih stroškov za programe, ki po vsebini in ciljni populaciji sodijo na področje šolstva in so za udeležence praviloma brezplačni. Zveza prijateljev mladine Maribor za izvajanje programov pridobiva ob sredstvih občinskega proračuna še sredstva drugih proračunskih virov (državni proračun), različnih fundacij in sponzorjev.

Osnovni podatki o realiziranih programih (ki sodijo na področje šolstva) v letu 2004:

- prireditve – Pustovanje, Otroški Lent, Teden otroka, Otroški parlament, Veseli december; aktivna udeležba posamezne prireditve je ocenjena na od okoli 80 (otroški parlament) do okoli 800 mariborskih otrok in mladine (Pustovanje);
- kulturno izobraževalni programi – Bralna značka (v programu je sodelovalo okrog 8900 učencev mariborskih osnovnih šol in otrok v vrtcih), v okviru programa bralne značke je bil organiziran tudi projekt »bralni maraton«, ki se ga je udeležilo 80 otrok oz. mladih;
- stalni prostočasni programi za otroke in mladino: ustvarjalne delavnice (likovne, lutkovne, poslikava tekstila, modelarska, računalniška, v času počitnic izletniška), ki potekajo med šolskim letom v času pouka v popoldanskem času, v času medletnih tedenskih počitnic pa v dopoldanskem času v Domu ustvarjalnosti mladih in v okviru programa Deveta dežela na nekaterih drugih lokacijah v mestu - v povprečju se je posameznih delavnic udeleževalo 11 otrok in mladih (v okviru programa Deveta dežela okrog 18 udeležencev);
- počitniški prostočasni programi za otroke in mladino, organizirani v Domu ustvarjalnosti mladih ter na drugih lokacijah na področju mestne občine (OŠ Tabor I, OŠ Tabor II, OŠ Slave Klavore, OŠ Toneta Čufarja, OŠ Malečnik, KS Bresternica Gaj): ustvarjalne delavnice, poučni izleti, ogledi kulturnih in drugih zanimivih institucij, športne dejavnosti, tekmovanja. Programi so potekali v juliju in avgustu vsak dan med 9. in 14. uro, v povprečju se je posameznih programov udeleževalo 14 otrok in mladih na eno izvedbo;
- projekt »Leteči avtobus« - program, namenjen predvsem srednješolski mladini, ki je relativno zahtevnejša, je po večletnih težavah z izborom za mlade zanimivih posameznih programov dobro obiskan in uveljavljen: v letu 2004 je bilo izvedenih več vsebinsko različnih programov v obliki delavnic (likovna, športna, družabna, astronomska, prva pomoč, novinarska) ali posameznih projektov (fotoprojekt, literarni večeri, razstava nastalih del, ipd.) na najmanj 12 različnih lokacijah na področju mestne občine. V povprečju se je ene izvedbe posameznega programa udeležilo okrog 24 mladih. Programi

»letečega avtobusa« omogočajo tudi dopolnjevanje in svojevrstno popestritev večine drugih programov Zveze prijateljev mladine Maribor in povezovanje s programi drugih izvajalcev mladinskih programov.

Podatki o programih so povzeti iz poročil Zveze prijateljev mladine o izvajanju posameznih programov.

Obseg realiziranih sredstev je v okviru predvidenega, razen na postavki »premije za dodatno pokojninsko zavarovanje«, ki ni bila realizirana (ugotovljeno je bilo, da Zveza prijateljev mladine do navedenih sredstev ni upravičena).

### **Projekt »Maribor, mesto znanja in ustvarjalnosti«**

Projekt obsega več programov, ki so razporejeni v tri vsebinske sklope. Programi so (so)financirani na osnovi javnih razpisov (razpisa »Mladi za napredek Maribora«, »Maribor – mesto znanja in ustvarjalnosti«).

Osnovni podatki o obsegu dejavnosti projekta, ki je bila v letu 2004 sofinancirana s sredstvi občinskega proračuna:

- postavka **mladinski raziskovalni program** - v programu »Mladi za napredek Maribora« (poseben občinski projekt - tekmovalni program, v okviru katerega osnovnošolci in srednješolci izdelujejo raziskovalne naloge in inovacijske predloge) je sodelovalo 14 osnovnih šol (136 učencev, 56 mentorjev), 17 srednjih šol in dijaških domov (202 dijakov, 93 mentorjev) ter 117 članov ocenjevalnih komisij. V okviru mladinskega raziskovalnega programa je bilo na osnovi javnega razpisa sofinanciranih tudi 6 poletnih raziskovalnih taborov in šol (158 udeležencev – učencev, dijakov in študentov, 31 mentorjev) in tri izobraževalno-informativne prireditve (okrog 1.600 udeležencev);
- v okviru postavke **tekmovanja v znanju** je mestna občina na osnovi javnega razpisa v letu 2004 sofinancirala organizacijo in izvedbo osnovnošolskih in srednješolskih tekmovanj v znanju, ki so bila organizirana na njenem območju (okrog 700 tekmovalcev); 164 učencem in dijakom pa je bila sofinancirana udeležba na tekmovanjih v znanju (praviloma) izven območja mestne občine na regijskem, državnem ali/in mednarodnem nivoju. V ta sklop je vključen tudi del stroškov podelitve priznanj mestne občine najuspešnejšim učencem in dijakom mariborskih osnovnih in srednjih šol ter njihovim mentorjem;
- v okviru postavke **»mladi talenti«** (javni razpis) je bilo v letu 2004 enemu učencu zagotovljeno sofinanciranje dodatnega usposabljanja oziroma izobraževanja.

Skupna realizacija na tej proračunski postavki je nižja od predvidene predvsem zaradi nerealiziranega sofinanciranja programov v okviru drugega razpisnega roka Razpisa za sofinanciranje programov v okviru projekta »Maribor – mesto znanja in ustvarjalnosti«. Soglasje župana k predlogu za sofinanciranje je bilo podpisano v roku, ki ni več omogočal izpeljave vseh potrebnih postopkov za sofinanciranje v letu 2004, zato bodo sredstva izbranim izvajalcem izplačana v letu 2005 in tudi bremenila mestni proračun za leto 2005.

Kot običajno je bila izvedba programa »Mladi za napredek Maribora« z izjemo sponzorskih nagrad najuspešnejšim udeležencem v celoti financirana s sredstvi mestnega proračuna, ob čemer pa je potrebno opozoriti, da je delo ocenjevalcev in tudi sofinanciranje same izdelave raziskovalnih nalog in inovacijskih predlogov mladih, glede na izplačana sredstva občinskega proračuna, podvrednoteno. Programi, katerih izvedba je bila sofinancirana na osnovi javnega razpisa za sofinanciranje dejavnosti v okviru projekta »Maribor – mesto znanja in ustvarjalnosti«, so bili sofinancirani v višini 40% tistih stroškov, katerih sofinanciranje je bilo z razpisom predvideno.

## **Programi za preprečevanje zasvojenosti mladih**

Sredstva na tej postavki so namenjena specifičnim preventivnim programom (dodatnim vzgojno-izobraževalnim programom za učence osnovnih in srednjih šol ter svetovalno-izobraževalnim programom za učitelje in starše v smislu seznanjanja s problematiko najrazličnejših oblik zasvojenosti, pridobivanja informacij o nevarnosti uporabe drog, o nevarnostih drugih oblik zasvojenosti, programom na teme medsebojni odnosi, pomen in možnosti družine in šole pri oblikovanju pozitivne osebnosti otrok, skrb za zdravje in zdrav način življenja...), ki jih izvajajo osnovne in srednje šole ter dijaški domovi v Mestni občini Maribor. Sredstva so namenjena predvsem pokrivanju stroškov zunanjih izvajalcev programov in so šolam nakazana enkrat letno za tekoče šolsko leto. Vsake dve do tri leta je v okviru te postavke financirana tudi izdaja (ažurirane) zloženke »Kam še v Mariboru po pomoč«, ki je namenjena predvsem otrokom, mladim in staršem ter vsebuje osnovne podatke o izvajalcih navedenih programov v Mestni občini Maribor. Zaradi omejitev pri izvajanju proračuna so bila v letu 2004 realizirana sredstva za izdajo nove zloženke, dotacija šolam za šolsko leto 2004/05 pa bo nakazana ob koncu šolskega leta v okviru proračuna za leto 2005 na osnovi njihovih poročil. Obseg sredstev, namenjen posameznim šolam za realizacijo navedenih programov, je za kompleksnejše izvajanje preventivne dejavnosti na navedenem področju preskromen.

## **Mladinski informacijsko – svetovalni centri**

Sredstva mestnega proračuna so bila namenjena pokrivanju materialnih stroškov za delovanje mladinskih informacijsko – svetovalnih točk in so bila v primerjavi z letom 2003 za 82 % višja zaradi povečanja števila informacijskih točk (amandma ob sprejemanju mestnega proračuna). Vlogo koordinatorja vseh informacijskih točk postopoma prevzema Mestni mladinski svet Maribor. Vlogo centralne točke je tudi v letu 2004 v sodelovanju z Mestnim mladinskim svetom izvajal zavod Pekarna Magdalenske mreže (svetovalno informacijski center Infopeka) in zato tudi prejemal večji delež sredstev kot ostale informacijske točke: Infodum - Zveza prijateljev mladine Maribor, Infomkc - Mladinski kulturni center Maribor, Infomarš – Zavod mariborski radio študent - Marš in Infokibla - Multimedijski center, Infopip – Zavod PIP, Infočuk – Mariborska knjižnica, Infoosmica – Društvo mladih Osmica. Informacijsko - svetovalni center in točke omogočajo mladim brezplačen dostop do najrazličnejših informacij. Sredstva so bila izvajalcem zagotovljena v obliki rednih dotacij na osnovi poročila o realizaciji programa v preteklem letu in programa za tekoče leto.

## **Svetovalni center za otroke, mladostnike in starše Maribor**

Sredstva so bila porabljena za pokrivanje stroškov dela (14,5 delavcev) in materialnih stroškov za delovanje zavoda (funkcionalni stroški uporabe prostora z enako strukturo kot pri osnovnih šolah ter stroški permanentnega izobraževanja zaposlenih). Mestna občina Maribor je v letu 2004 zagotavljala zavodu sredstva za navedene stroške v višini 70 %. Navedeni delež sofinanciranja je bil določen na osnovi podatkov zavoda o obsegu dejavnosti za potrebe Mestne občine Maribor. Center skladno z odlokom o ustanovitvi izvaja naslednje osnovne naloge: svetovalno dejavnost za posameznike (otroke, mladostnike in starše), ki se srečujejo s težavami pri odraščanju otrok kot so psihosocialne, vedenjske, učne in druge motnje osebnostnega razvoja; svetovalno–izobraževalno dejavnost za vzgojno–izobraževalne zavode in skupine zainteresiranih občanov, oboje vezano na reševanje in preventivo navedene problematike. Mestna občina Maribor je dejavnost zavoda kot njegova ustanoviteljica dolžna financirati v obsegu dejavnosti, ki jo zavod izvaja za potrebe mestne občine, kar izkazuje z vsakoletnim poročilom o izvajanju dejavnosti.

## **Izobraževanje odraslih**

### **Osnovna šola za odrasle**

Sredstva so bila namenjena pokrivanju stroškov osnovne šole za odrasle, ki jo za potrebe mestne občine izvaja Andragoški zavod Maribor – Ljudska univerza in sicer: funkcionalnih materialnih stroškov šolskega prostora, materialnih stroškov dodatnih – nadstandardnih pedagoških programov (110 udeležencev) in stroškov prevozov učencev v šolo in iz šole. Realizacija je enaka planiranemu obsegu sredstev. Mestna občina osnovo šolo za odrasle (so)financira na enak način kot ostale osnovne šole, kar je tudi zakonska obveznost lokalne skupnosti.

### **Občinski programi izobraževanja odraslih**

Lokalna skupnost je po Zakonu o izobraževanju odraslih dolžna (so)financirati tudi druge izobraževalne programe za odrasle, programi in obseg njihovega sofinanciranja so opredeljeni v skladu z vsakoletnim mestnim proračunom. V okviru občinskega programa izobraževanja odraslih je mestna občina v letu 2004 (so)financirala tri sklope programov na osnovi javnega razpisa ter dva programa, ki ju je kot javni zavod izvajal Andragoški zavod Maribor – Ljudska univerza.

Andragoškemu zavodu Maribor – Ljudski univerzi je mestna občina sofinancirala naslednja posebna izobraževalna programa:

- **program projektnega učenja mladih (PUM)** – program je namenjen mladim, ki so izstopili iz rednih izobraževalnih programov in si niso pridobili niti osnovne poklicne izobrazbe. Namen in cilj programa je priprava udeležencev na ponovno vključitev v izobraževalni program vsaj do pridobitve prvega poklica. V letu 2004 je bilo v program vključenih 47 udeležencev, od tega 25 mladih občanov mestne občine, program pa je bil iz mestnega proračuna sofinanciran upoštevajoč delež udeležencev iz mestne občine. Realizacija je nekoliko nižja od predvidene zaradi manjšega števila udeležencev – občanov mestne občine. Sofinanciranje iz mestnega proračuna omogoča zavodu za izvajanje programa tudi pridobitev sredstev pristojnih ministrstev;
- **Programi za tretje življenjsko obdobje** – programi so namenjeni splošnemu izobraževanju starejših občanov (učenje tujih jezikov, računalništva, likovno izobraževanje). V letu 2004 je bilo v vse programe vključenih 425 občanov mestne občine. Sredstva občinskega proračuna so bila namenjena sofinanciranju programov za tiste mariborske občane (190 občanov), ki jim socialni položaj sicer ne bi dopuščal vključitve.

Ostala sredstva v okviru občinskega programa izobraževanja odraslih so bila realizirana za plačilo prenesenih obveznosti iz leta 2003 na osnovi v letu 2003 sklenjenih pogodb z izvajalci programov, ki so bili izbrani na osnovi javnega razpisa mestne občine za sofinanciranje programov za izobraževanje odraslih v letu 2003. Izvajalci so programe v letu 2003 tudi izvedli in sicer:

- **programi dodatnega izobraževanje za brezposelne** - izobraževalni programi s področja računalništva in tujih jezikov v kombinaciji s programi za osebnostni razvoj in usposabljanje za življenjsko uspešnost 122 udeležencev v 7 programih - brezposelnih oseb iz mariborske občine. Vključitev v programe je bila za mariborske občane brezplačna;
- **programi s temeljnimi izobraževalnimi vsebinami za manj integrirane odrasle občane oziroma skupine odraslih občanov**, ki niso zaključili niti osnovnega

izobraževanja in imajo težave pri socialni integraciji (funkcionalno opismenjevanje, osnovna raba računalnika, usposabljanje za nadaljnje izobraževanje). Sofinancirani so bili 4 programi, v katere je bilo vključenih 75 občanov mestne občine. Vključitev v programe je bila za mariborske občane brezplačna;

- **izobraževalni programi za kvalitetno starševstvo** - (šole za starše otrok vseh starosti) - v 3 programe je bilo vključenih 54 oseb, sredstva mestnega proračuna so omogočala nižji prispevek udeležencev za mariborske občane.

Mestna občina Maribor je tudi v letu 2004 objavila javni razpis za financiranje programov za izobraževanje odraslih za šolsko leto 2004/05, ki bi bremenil proračun za leto 2004 v višini 2.200.000 SIT in proračun za leto 2005 v višini 7.000.000 SIT. Zaradi omejitev izvajanja proračuna za leto 2004 je v predlogu izbora programov za sofinanciranje predvidena poraba sredstev, ki so bila predvidena kot predobremenitev proračuna za leto 2005 in za programe, ki se bodo izvajali v letu 2005.

## **020202 PROGRAM OBNOVE OBJEKTOV IN OPREME**

### **Obnova objektov in opreme**

Skrb za objekte in opremo osnovnih šol ter objekte, v katerih se izvaja osnovno glasbeno izobraževanje in katerih lastnik je mestna občina (vzdrževanje in posodabljanje obstoječega ter pridobivanje dodatnega potrebnega prostora), je zakonska obveznost lokalne skupnosti in hkrati tudi obveznost lastnika, da s svojim premoženjem ravna kot dober gospodar. Na področju šolstva so ob osnovnošolskih v lasti mestne občine tudi nekateri drugi objekti, med njimi objekti, v katerih izvajajo svojo dejavnost Svetovalni center za otroke, mladostnike in starše, Andragoški zavod Maribor – Ljudska univerza, Dom Antona Skale Maribor ter zgradba na Razlagovi ulici 16 (Dom ustvarjalnosti mladih), v kateri deluje Zveza prijateljev mladine Maribor.

### **Investicijsko vzdrževanje objektov**

Kljub večletnim ugotovitvam in opozorilom oddelka o nujnem postopnem povečevanju obsega sredstev za vlaganja v osnovnošolski prostor (zaradi slabega stanja nekaterih objektov, ki ponekod že ogroža varnost uporabnikov, v izogib propadanju in posledično nastajanju večje škode na objektih in zaradi prilagajanja vsaj osnovnim normativnim zahtevam), je bil dosežen pozitiven premik glede zagotovljenega obsega proračunskih sredstev za investicijsko vzdrževanje tistih objektov na področju šolstva, za katere je odgovorna mestna občina, le v letu 2002. Trend nadaljevanja pospešenega vlaganja je bil predviden tudi v Načrtu razvojnih programov mestne občine za obdobje 2003 – 2006, kar pa zaradi realnih proračunskih možnosti ni bilo dejansko realizirano niti v mestnem proračunu za leto 2003 niti v mestnem proračunu za leto 2004. Obseg realiziranih sredstev v letu 2004 (168.614.034 SIT) je za milijon SIT višji od v proračunu predvidenih sredstev, za 9,4 milijonov SIT nižji od realizacije v letu 2003 in za 12,6 milijonov SIT nižji od realizacije v letu 2002. Z razpoložljivimi sredstvi v letu 2004 ni bilo možno v potrebnem obsegu realizirati niti najnujnejših investicijsko vzdrževalnih del (niti nujnih z vidika varnosti - na primer obnova oken in elektroinstalacij)

V večjem obsegu so bila opravljena naslednja dela: zamenjave oken na delih zgradb štirih osnovnih šol v skupni vrednosti 22,9 milijonov SIT, ureditev mansarde na eni osnovni šoli, s čimer je šola pridobila manjkajoče prostore (knjižnico, glasbeno učilnico in dodatne sanitarije - vrednost del 33,2 milijonov SIT) in obnova dela sanitarij na treh osnovnih šolah ter garderob s pripadajočimi sanitarijami ob telovadnici na eni osnovni šoli v skupni vrednosti 48,8 milijonov SIT. V skupni vrednosti 66,1 milijona SIT so bili izvedeni še naslednji manjši investicijsko vzdrževalni posegi: v okviru elektro instalacijskih del obnova strelovodov na eni šoli, ureditev merilnega mesta na eni šoli in delna obnova elektro instalacij na eni šoli (skupna vrednost del 5,9 milijonov SIT); za potrebe centralnega ogrevanja šol pa delna obnova ali manjša popravila na sistemu centralnega ogrevanja na šestih šolah v skupni vrednosti 12,4 milijona SIT. V šolskih kuhinjah so bila izvedena manjša popravila inštalacij na treh šolah, ureditev prostorov za organske odpadke na dveh šolah in delna obnova kuhinje z ureditvijo prostorov za osebje na eni šoli (skupna vrednost del znaša 8,6 milijonov SIT); na treh šolah so bile urejene naravoslovne učilnice (3 učilnice – skupna realizacija 21 milijonov SIT), sredstva v skupnem obsegu 9,6 milijona SIT so bila namenjena pripravi projektne dokumentacije za izvajanje potrebnih investicijsko vzdrževalnih del v naslednjem (naslednjih) proračunskem letu; opravljenih je bilo še nekaj drugih manjših del (manjša popravila streh na dveh šolah, delna ureditev okenskih senčil za dve šoli, delno popravilo kanalizacije na eni šoli).

## **Obnova opreme**

Problematike obsega razpoložljivih sredstev mestnega proračuna, kot je navedena v prvem odstavku poglavja »investicijsko vzdrževanje objektov«, velja tudi za postavko »obnova opreme« s to razliko, da so se razpoložljiva sredstva v zadnjih treh letih povečevala (v letu 2002 – 23,8 milijona SIT; v letu 2003 – 29,9 milijona SIT in v letu 2004 – 33,9 milijona SIT), vendar še vedno ne v potrebnem obsegu. Posledice že več let trajajočega premajhnega vlaganja v obnovo opreme je slabo stanje osnovne opreme učilnic na več šolah, zaostajanje z opremljanjem šol s specialnimi učilnicami (na primer: naravoslovne učilnice), drugimi prostori šol za izvajanje pedagoškega programa devetletne osnovne šole (knjižnice) ter spremljajočih prostorov (šolska prehrana); posebno problematiko predstavlja tudi opremljanje šol z računalniško opremo, kjer razpoložljiva sredstva ne dopuščajo niti zagotavljanja sofinancerskega deleža za sodelovanje šol na razpisih Ministrstva za šolstvo in šport za sofinanciranje tovrstne opreme.

V letu 2004 je bilo z razpoložljivimi sredstvi omogočeno: obnova 9 splošnih učilnic v štirih osnovnih šolah (4,7 milijona SIT), nabava opreme za naravoslovno učilnico v treh osnovnih šolah (12,6 milijona SIT) ter opreme knjižnice in glasbene učilnice na eni šoli (2,4 milijona SIT), nabava posameznih strojev in manjših delov opreme za kuhinje na 5 šolah (pomivalni stroji, električna prekucna ponev, kruhoreznica, univerzalni kuhinjski stroj, inoks kuhinjski elementi – 8,1 milijona SIT) ter dveh avtomobilov za prevoz hrane (6 milijonov SIT).

## **020204 INVESTICIJE**

### **Rekonstrukcije, adaptacije in novogradnje**

V letu 2004 je bilo na tej postavki realizirano 73,1 mio SIT (v letu 2003 350,9 mio SIT, v letu 2002 99 mio SIT):

- dokončanje investicije »Izgradnja nadomestne telovadnice ter ureditev zunanjih površin šole Osnovne šole Draga Kobala Maribor« in sicer ureditev funkcionalnega zemljišča šole z izgradnjo športnih in drugih igrišč, dostopnih pešpoti, osnovna ureditev zelenic ter ograje okrog celotnega funkcionalnega zemljišča šole razen v delu, ki bo po izgradnji

nove cestne infrastrukture v območju šole mejil na novo obvoznico – Puhovo cesto. Ustrezno varnostno in protihrupno ograjo pa je v tem delu šolske ograje dolžna urediti DARS v sklopu izgradnje nove obvoznice. Zaradi daljšega časovnega odmika izgradnje nove cestne infrastrukture je bila na tem delu funkcionalnega zemljišča kot dodatno delo urejena začasna ograja. Investicija je bila v letu 2004 zaključena. Za njeno izvedbo je mestna občina v obdobju 2001 – 2004 zagotovila proračunska sredstva v skupnem znesku 319,5 milijona SIT (v letu 2004 – 67,9 milijona SIT), pri čemer so v navedenem skupnem znesku zajeta tudi sofinancerska sredstva državnega proračuna, navedena v nadaljevanju. Realizacija v letu 2004 je višja od predvidene zaradi strokovno preverjenih potrebnih dodatnih del, dogovorjenih z aneksom k pogodbi z izvajalcem gradbeno obrtniških in instalacijskih del (začasna ograja na delu funkcionalnega zemljišča, ki bo mejilo na novo Puhovo cesto ter dodatna dela pri temeljenju novega objekta in zunanjih športnih površin in pri povezavi novogradnje z obstoječim objektom šole).

- Dokončanje investicijske in projektne dokumentacije za načrtovano investicijo v Osnovno šolo Franca Rozmana Staneta (dograditev telovadnice in ureditev zunanjih površin šole) kot prenesene obveznosti iz leta 2003. Z investicijo pridobljene športne površine (pokrite in zunanje) bodo namenjene tudi potrebam Osnovne šole Ivana Cankarja za izvajanje pouka športne vzgoje in drugih športnih programov za svoje učence, saj šola nima ustreznih športnih pokritih in zunanjih športnih površin in zaradi neustrezne umeščenosti šole v prostor tudi ne možnosti za pridobitev teh prostorov na svoji lokaciji. Realizacija sredstev je nekoliko višja zaradi v lanskem letu sklenjenega aneksa k osnovni pogodbi iz leta 2001, kar je bilo potrebno zaradi večjega obsega del od v pogodbi dogovorjenih ter upoštevanja inflacije (valorizacije pogodbenega zneska) v času od sklenitve pogodbe. Dokumentacija ni bila zaključena v prvotno predvidenem času predvsem zaradi že večletnih proračunskih omejitev.

V mestnem proračunu za leto 2004 je bilo predvideno tudi dokončanje investicijske in projektne dokumentacije za investicijo v Osnovno šolo Angela Besednjaka (dograditev telovadnice in ureditev zunanjih površin šole), za kar je bila pogodba z izvajalcem sklenjena že v letu 2001, ter izdelava investicijske in projektne dokumentacije za obnovo in dograditev šolske zgradbe in ureditev okolja podružnične šole Brezje (podružnice Osnovne šole Draga Kobala Maribor), za katero je bila pogodba z izvajalcem sklenjena v letu 2004 in je bilo zaradi nujnosti izvedbe investicije v tem letu tudi predvideno dokončanje priprave dokumentacije. Zamik realizacije pogodb za navedeni investiciji je posledica proračunskih omejitev v letu 2004 in pomeni prenos obveznosti mestnega proračuna v leto 2005 ali še kasneje.

Vse navedene investicije, razen investicije v obnovo in dograditev šolske zgradbe in ureditev okolja podružnične šole Brezje, so bile prijavljene na razpis Ministrstva za šolstvo, znanost in šport za sofinanciranje investicij v osnovnošolski prostor v obdobju 2000-2004 (kasneje ministrstvo ni objavljalo tovrstnih razpisov). Izbrane investicije so praviloma sofinancirane iz državnega proračuna (investicijski transferi občin) v višini 20 % normativne vrednosti investicije brez upoštevanja stroškov priprave investicijske in projektne dokumentacije, stroškov inženiringov ter prispevkov in soglasij. Pogodbeni sofinancerski delež državnega proračuna za investicijo »izgradnja nadomestne telovadnice ter ureditev zunanjih površin Osnovne šole Draga Kobala Maribor« v celoti znaša 42.318.000 SIT in je že v celoti nakazan v mestni proračun (zadnje nakazilo v januarju 2005).



## **020203 POSEBNI PROGRAMI**

### **Javna dela na področju šolstva**

V letu 2004 je bilo na področju šolstva sofinanciranih 24 programov javnih del za potrebe javnih zavodov in drugih institucij na področju vzgoje in izobraževanja, v katere je bilo mesečno vključenih povprečno 33,9 delavcev pri 21 izvajalcih. Realizacija je v okviru planirane v finančnem načrtu, je pa nekoliko nižja od načrtovanega obsega glede na prijavljene programe javnih del, za katere je prevzela naročništvo mestna občina, kar je, kot se je izkazalo tudi v preteklih letih, posledica manjšega dejanskega obsega zaposlitev delavcev javnih del od predvidenega (izvajalci so kasneje angažirali delavce javnih del ali je prišlo do predčasne ali vmesne prekinitve javnega dela), manjšega dejanskega deleža sofinanciranja mestne občine od predvidenega (v finančnem načrtu je predviden za vse udeležence javnih del 20 % delež občine, v realizaciji pa je glede na status udeleženca tudi nižji). Programi javnih del so tudi v letu 2004 pomenili časovno omejeno zapolnjevanje kadrovskih vrzeli v javnih zavodih in drugih institucijah na področju šolstva, hkrati pa podporo mestne občine aktivni politiki zaposlovanja.

### **Višja strokovna šola za gostinstvo Maribor**

Sofinanciranje dejavnosti šole je bilo v letu 1998 vključeno v finančni načrt šolstva na osnovi pogodbe, sklenjene med Vlado Republike Slovenije, Občino Rogaška Slatina in Mestno občino Maribor. Sredstva mestnega proračuna so bila tudi v letu 2004 namenjena pokrivanju stroškov uporabe prostorov in opreme, njihov obseg pa je bil oblikovan po enakih kriterijih kot za osnovne šole.

## **0203 KULTURA**

### **Uvod**

#### **Pravne osnove za načrtovanje in izvajanje mestnega kulturnega programa za leto 2004**

Pravno osnovo za sprejem in izvajanje programa in finančnega načrta za področje kulture, kot dela proračuna mestne občine za leto 2004, predstavlja **Zakon o uresničevanju javnega interesa za kulturo (Uradni list RS, št. 96/02)**, zlasti tiste njegove določbe, ki opredeljujejo način zagotavljanja javnih sredstev za delovanje javnih zavodov in financiranje javnih kulturnih programov in projektov. Obveznosti Mestne občine Maribor do javnih zavodov pa temeljijo tudi na vrsti drugih splošnih predpisov, med njimi zlasti predpisov, ki urejajo področje plač zaposlenih, finančnih predpisov in podzakonskih aktov s področja kulture ter na ustanoviteljstvu javnih zavodov.

Pri konkretnem planiranju in izvajanju programskih nalog na področju kulture so bili upoštevani veljavni državni in mestni predpisi in navodila, med njimi so še posebej pomembni tisti, ki urejajo plače in druge prejemke zaposlenih, javna naročila, vlaganja v prostor in opremo, izvajanje proračuna ipd.

#### **Ustanoviteljstvo in financiranje javnih zavodov**

Mestna občina je (so)ustanoviteljica sedmih javnih zavodov s področja kulture, ustanoviteljstvo treh je namreč v preteklih letih prevzela država (Pokrajinski arhiv Maribor -

1997, takratni Zavod za varstvo naravne in kulturne dediščine Maribor – 1999, Slovensko narodno gledališče Maribor – 2002)

Mestni svet je na svoji 18. redni seji dne 30. avgusta 2004 sprejel odlok o ustanovitvi šestih javnih zavodov, z izjemo Mariborske knjižnice, kjer je v prvih mesecih letošnjega leta v teku druga obravnava predloga odloka o ustanovitvi v vseh občinah - soustanoviteljicah. Kljub odlokom bo status štirih zavodov (Pokrajinski muzej Maribor, Muzej narodne osvoboditve Maribor, Lutkovno gledališče Maribor in Umetnostna galerija Maribor), ki jih od 1. 7. 2000 na osnovi odločitve Ustavnega sodišča Republike Slovenije zopet financira država, lahko dokončno urejen šele po dokončni uveljavitvi določil novega Zakona o uresničevanju javnega interesa za kulturo, sprejetega v novembru 2002 (Uradni list št. 96/02), vendar bo postopek tudi zaradi premalo premišljenih rešitev v novem zakonu verjetno še zelo dolg, vsekakor pa odvisen od ustrezne nove ureditve financiranja lokalnih skupnosti.

Mestna občina Maribor je tako tudi vse leto 2004 celovito izvrševala pristojnosti in naloge ustanovitelja samo nad tremi zavodi, ki jim je tudi financirala redno dejavnost (Mladinski kulturni center Maribor, Kulturno prireditveni center Narodni dom Maribor in Mariborska knjižnica), štirim zgoraj že omenjenim, katerih (v sedanji situaciji v veliki meri zgolj formalna) soustanoviteljica je, pa je zagotavljala sredstva za sofinanciranje nekaterih programov (vsakoletni javni razpis) in vlaganj v prostor in opremo. Izjemo predstavlja Pokrajinski muzej Maribor, ki mu je mestni proračun na osnovi posebnih pogodb zagotavljal tudi sredstva za funkcionalne in programske materialne stroške Sinagoge in sredstva za stroške dela v njej zaposlenega kustosa ter sredstva za najemnino in tekoče vzdrževanje zaščitene Tratnikove pasarske delavnice.

### **Pomembni problemi na področju mariborske kulture, ki v letu 2004 niso bili rešeni, oziroma so bili rešeni le delno**

Tudi v letu 2004 so ostali nerešeni vitalni problemi na področju mariborske kulture. Nekatere v letnih programih in poročilih o njihovi realizaciji navajamo že vrsto let:

- Kljub začetni prvi fazi obnove mariborskega gradu, prvi fazi prenove Unionske dvorane in začetku izdelave projektne dokumentacije za izgradnjo Lutkovnega gledališča, je prostorska problematika nekaterih javnih zavodov s področja kulture, katerih ustanoviteljica je mestna občina, še nadalje pereče.
- premajhna sredstva za investicijsko vzdrževanje in obnovo opreme v objektih javnih kulturnih zavodov v primerjavi z ugotovljenimi potrebami;
- tudi v letu 2004 ni bilo nobenega napredka v zvezi z vzpostavitvijo pogojev (finančnih, kadrovskih in drugih) za izvajanje zakonskih nalog lokalne skupnosti na področju varovanja kulturne dediščine;
- nekateri v mestu, državi in svetu uveljavljeni kulturni programi so dosegli razvojno stopnjo in kvaliteten nivo, ki bi terjal bistveno večje sofinanciranje mestnega proračuna in pri posameznih tudi postopno delno profesionalizacijo, kar pa žal tudi v letu 2004 ni bilo mogoče (posamezni stalni programi in vrhunske ljubiteljske kulturne skupine);
- nedokončanje adaptacije Unionske dvorane in odkupa Kino gledališča ter z nerešenim vprašanjem upravljanja kompleksa Union tudi nezmožnost urejanja problematike uporabe vadbenih prostorov med različnimi uporabniki.
- status objekta Sinagoga tudi z novimi ustanovitvenimi akti javnih zavodov ni bil dokončno urejen.

## **Problematika izvajanja mestnega proračuna za področje kulture**

Iz tabelaričnega pregleda realizacije finančnega načrta je razvidno, da je na področju kulture ostalo po pogodbenih obveznostih nerealiziranih 34.363.300 SIT. Eden izmed glavnih razlogov za nezmožnost realizacije je pozen podpis sprejetih pogodbenih obveznosti s strani Mestne občine Maribor zaradi objektivnih proračunskih omejitev - gre za obnovo fasade Narodnega doma, kjer je izvajalec zaradi poznega podpisa pogodbe in posledično neustreznih vremenskih in drugih okoliščin, ni mogel dokončati za leto 2004 pogodbeno prevzetih del, in za sofinanciranje akcij in projektov, kjer je bila glavnina pogodb podpisana šele 30. 11. 2004.

### **Izvajanje temeljnih programskih nalog**

#### **020301 REDNI PROGRAMI**

##### **Redna dejavnost kulturnih ustanov**

Sredstva za delovanje javnih zavodov (Mariborske knjižnice, domoznanskega oddelka Univerzitetne knjižnice Maribor, Kulturno prireditvenega centra Narodni dom, Mladinskega kulturnega centra Maribor, Pokrajinskega muzeja Maribor – Sinagoga in Tratnikova pasarska delavnica) ter sredstva za redno dejavnost kulturnih društev in vrhunskih in ostalih ljubiteljskih skupin smo za posamezne namene nakazovali mesečno na osnovi zahtevkov oziroma posamezna v dvanajstih. Enako smo mesečno nakazovali sredstva za delovanje zavodov in društev na področju urbane mladinske kulture (Pekarna, KID Kibla, radio MARŠ, Amfiteater II. gimnazije Maribor in Prvi oder 1. gimnazije) in nekaterih stalnih programov (Dialogi, Časopis za zgodovino in narodopisje, Študentska založba Litera in zbor Carmina Slovenica). Del sredstev za materialne stroške (za ogrevanje, elektriko, najemnine, zavarovanje...) je bil javnim zavodom priznan v višini dejansko nastalih stroškov, poraba pa spremljana. Na ta način smo tudi v letu 2004 preprečevali prelivanje že tako nizkih sredstev za programske naloge v materialne stroške.

##### **Mariborska knjižnica**

Mariborska knjižnica Maribor je največja splošno-izobraževalna knjižnica v državi in največji porabnik občinskih proračunskih sredstev za kulturo, ki svojo dejavnost izvaja tudi v enotah v sosednjih občinah in v obliki potujoče knjižnice (bibliobus). Ob dejstvu, da bi z uveljavitvijo novega Odloka o ustanovitvi javnega zavoda Mariborska knjižnica, sredstva za kritje stroškov delovanja svojih enot ter sorazmerni del stroškov bibliobusa in skupnih stroškov vodenja in upravljanja zavoda morale zagotavljati občine soustanoviteljice, je bilo za izvajanje redne dejavnosti v letu 2004 s sprejetim finančnim načrtom planiranih 462.377.591 SIT. Ker pa v tem letu še ni prišlo do dogovora med občinami, na območju katerih knjižnica deluje, o deležu sofinanciranja skupnih stroškov (participirale samo občine Ruše, Starše in Šentilj v skupni višini 3.855.000 SIT), je bilo z odobrenimi prerazporeditvami zagotovljenih dodatnih 27.312.446 SIT, tako da je Mariborska knjižnica za izvajanje redne dejavnosti v letu 2004 prejela iz proračuna 489.690.022 SIT, kar je samo za dobrih 2.000.000 SIT več od izračuna potrebnih sredstev, ki jih je ob sprejemanju proračuna pripravil Oddelek za družbene dejavnosti. Stroški za plače in druge stroške dela so bili iz mestnega proračuna zagotovljeni za 75 delavcev. Od tega je 11 zaposlenih zagotavljalo delovanje skupnih funkcij za vseh 19 enot. Nakup knjižnega gradiva je bil financiran v višini 50.700.900 SIT, kar je za dobrih 10 % manj kot v letu 2003.

Celotna mreža knjižnice zajema območje s 180.000 prebivalci. Na 53 postajališčih bibliobusa si je 6451 včlanjenih uporabnikov potujoče knjižnice izposodilo 153.124 enot gradiva. V celoti je bilo v enote knjižnice včlanjenih 54.707 bralcev, ki so knjižnico obiskali 658.322 krat in si izposodili 1.553.999 knjig in drugega gradiva, kar je za 4 % več kot v letu 2003. Knjižnica je organizirala 1331 dejavnosti in prireditev, ki jih je obiskalo 47.474 obiskovalcev.

### **Univerzitetna knjižnica Maribor - domoznanski oddelek**

Domoznanski oddelek, ki sicer po kriterijih ministrstva sodi v dejavnost splošno izobraževalnih knjižnic, po dogovoru med knjižnicama že vrsto let deluje v sklopu Univerzitetne knjižnice Maribor. Za pokrivanje stroškov zbiranja gradiva in informacij, vezanih na območje severovzhodne Slovenije, njegove obdelave in izposoje, je bilo iz proračuna mestne občine v letu 2004 zagotovljenih 33.203.254 SIT. Mestna občina Maribor je domoznanskemu oddelku financirala 6 redno zaposlenih delavcev.

### **Kulturno prireditveni center Narodni dom**

Kulturno prireditveni center Narodni dom Maribor je mestna občina ustanovila za organizacijo in posredovanje kulturnih prireditev in zbiranje ter posredovanje informacij o kulturnem dogajanju. Poleg festivala Lent 2004 (ki je vključeval tudi 16. mednarodni folklorni festival Folkart), po katerem sta Narodni dom in mesto Maribor znana najširšemu krogu obiskovalcev, je zavod tudi v letu 2004 nadaljeval z organiziranjem drugih prireditev, ki so postale tradicionalne in prešle v redni program zavoda: Glasbeni september, komorni in simfonični koncerti, promenadni koncerti, abonma komedije, glasbeno-plesne prireditve za mlade ter drugi programi oziroma prireditve.

Po podatkih zavoda je okoli 317 prireditev in okoli 400 dogodkov v okviru festivala Lent 2004 na 22 prizoriščih obiskalo okoli 500.000 obiskovalcev, število nastopajočih je v letu 2004 bilo okoli 3800, prišli pa so iz 41 držav sveta. Za kakšen obseg festivala gre, govori tudi podatek, da je festival Lent pripravilo 19 redno zaposlenih v Narodnem domu, 49 članov ožjega in 58 članov širšega organizacijskega odbora ter okoli 250 sodelavcev.

V letu 2004 je bilo za upravljalno funkcionalo in izvajanje redne dejavnosti zavoda iz mestnega proračuna namenjenih 217.119.199 SIT. Zagotovljena so bila sredstva za plače in druge stroške dela za 19 delavcev.

### **Pokrajinski muzej**

Proračun Mestne občine Maribor je zavodu Pokrajinski muzej Maribor v letu 2004 na osnovi v letu 1999 sklenjene pogodbe o upravljanju mariborske Sinagoge financiral stroške dela enega zaposlenega, funkcionalne stroške prostora ter funkcionalne in programske stroške dejavnosti. Zagotavljal mu je tudi s posebno pogodbo dogovorjena sredstva za funkcionalne stroške (najemnina, stroški tekočega vzdrževanja) v zvezi s skrbjo za zaščiteni kulturni spomenik Tratnikova pasarska delavnica. Za oba namena skupaj je mestni proračun Pokrajinskemu muzeju Maribor v letu 2004 zagotovil sredstva v višini 11.625.346 SIT.

### **Ljubiteljska kultura**

Za področje ljubiteljske kulture smo v letu 2004 namenili 37.745.800 SIT proračunskih sredstev.

## **Vrhunske ljubiteljske skupine**

Kot **vrhunske ljubiteljske skupine** so bile tudi v letu 2004 v skladu s kriteriji Zveze kulturnih društev Maribor v mestnem proračunu obravnavane Vokalna skupina Canticum, Akademsko folklorna skupina KUD Študent, Akademski pevski zbor KUD Študent, Toti big band in Plesna izba Maribor. Večina od njih je že dosegla razvoj, ki bo prej ali slej terjalo delno profesionalizacijo. Za vrhunske ljubiteljske skupine je bilo v mestnem proračunu za leto 2004 zagotovljenih 8.075.700 SIT.

### **Vokalna skupina Canticum**

Programska usmeritev Vokalne skupine Canticum zajema vsa stilna glasbena obdobja s poudarkom na delih 20. stoletja. V svojem dosedanjem delovanju se je skupina uspešno uveljavila in žanje vidne uspehe na nastopih, koncertih in tekmovanjih tako v državnem kot tudi v mednarodnih okvirih, kjer velja v letu 2004 posebej omeniti turnejo k Slovincem v Švici, celovečerni koncert v katedrali in nastop v okviru poletnega festivala na Stradunu v Dubrovniku in snemanje koncerta za Radio Slovenija ob 75 letnici Jakoba Ježa.

### **Akademski pevski zbor KUD Študent**

Akademski pevski zbor Maribor deluje v okviru KUD Študent in je eden izmed temeljnih nosilcev študentske kulture in kulture mladih v Maribor, obenem pa kulturni ambasador naše domovine na mnogih srečanjih, tekmovanjih in festivalih. Njihov repertoar vključuje dela velikih mojstrov zborovske glasbe od začetkov glasbenega ustvarjanja do najsodobnejših del, obenem pa ta izbor nenehno žlahtnijo s slovensko narodno pesmijo. Tako s svojo bogato dejavnostjo uspešno prispevajo k prepoznavnosti slovenskega pevskega izročila. Zraven domačih nastopov je v letu 2004 zbor kot edini predstavnik Slovenije sodeloval na festivalu v Bologni, ki je potekal v čast novo pridruženim članicam EU in na mednarodnem tekmovanju na angleškem otoku Jersey (International Choir Festival OF Jersey), kjer so dosegli prvo mesto med mešanimi pevskimi zbori in prvo nagrado po izboru publike.

### **Toti big band**

V letu 2004 se je za veliki orkester Toti big band zvrstilo šest nastopov na velikih prireditvah. Manjša zasedba z imenom Toti dixie, ki prav tako zastopa društvo Toti big band, pa je na manjših prireditvah nastopila trikrat. Društvo, ki je v letu 2004 odločilo in potrdilo novo vodstvo in umetniškega vodjo, je v istem letu pridobilo tudi nove delovne prostore v Izobraževalnem centru v Pekrah.

### **Akademsko folklorna skupina KUD Študent**

V okviru KUD Študent deluje tudi Akademsko folklorna skupina Študent, ki si je kot temeljno programsko usmeritev in poslanstvo zastavila ohranjanje in predstavljanje slovenskega folklornega in pevskega izročila s ciljem prepoznavnosti in promocije v ožjem ter tudi širšem, mednarodnem kulturnem prostoru. Med najodmevnejšimi projekti v letu 2004, ki jih navaja izvajalec programa, naj omenimo samo koncert ob 40 - letnici delovanja Najprej je bilo sonce, da se je rodilo življenje in svečano akademijo ob 40 letnici KUD Študent Maribor ter sodelovanje na festivalu Extramadura v mestu Badajoz v Španiji. Zraven tega, da Akademsko folklorna skupina KUD Študent vsako leto sodeluje kot soorganizator in gostitelj tujih folklornih skupin na mednarodnem festivalu Folkart, so v sodelovanju z Univerzo v

Mariboru in z željo predstaviti se širši mariborski javnosti, organizirali koncert na prostem Folkloru v mestnem jedru.

### **Plesna izba Maribor**

Plesna izba Maribor se je v več kot desetletnem obdobju aktivnega delovanja in ustvarjanja širše uveljavila kot samostojno umetniško društvo s statusom vrhunskega ljubiteljskega ansambla in predstavlja nadgradnjo celotnega plesnega izobraževanja, kjer se selekcionirani plesalci potegujejo v vstop v produkcijsko ekipo. V letu 2004 je Plesna izba, ki se vedno bolj povezuje s pomembnimi evropskimi centri sodobne plesne scene, ob izvedbi mnogih akcij na področju izobraževanja, kadrovanja, nastopov in drugih projektov, slavila tudi 10. obletnico delovanja, ki jo je obeležila z veliko produkcijo okoli 280 plesalcev na velikem odru SNG Maribor. Ob tem naj omenimo še nekaj vidnejših projektov kot so Lent dance 2004, Zgodbe o telesu, sodelovanje na Državnem festivalu sodobnega plesa in gostovanja v Kraljevu.

### **Ostale ljubiteljske skupine**

Ker smo za dejavnost ljubiteljskih kulturnih skupin tudi v tem letu lahko iz mestnega proračuna namenili samo minimalen znesek k stroškom njihovega dela, je bilo za vse **ljubiteljske skupine**, z izjemo tako imenovanih vrhunskih skupin, iz mestnega proračuna namenjeno 13.897.700 SIT. Sredstva so bila razdeljena po strokovnih kriterijih Zveze kulturnih društev Maribor na osnovi javnega razpisa odobrena med 66 ljubiteljskim kulturnim društvom.

### **Skupni program Zveze kulturnih društev Maribor**

Največ sredstev na postavki **ljubiteljska kultura** je bilo namenjenih **skupnim programom zveze kulturnih društev** (15.772.400 SIT), ki so obsegali zlasti izobraževanje in usposabljanje mentorjev in organizacijo skupnih predstavitev (revij, delavnic, razstav, srečanj, gostovanj...) ter jih je v približno enakem znesku sofinanciral Sklad RS za ljubiteljske kulturne dejavnosti. Potrebno pa je poudariti, da je po informacijah pridobljenih s strani ZKD Maribor, financiranje ljubiteljske kulture v Mestni občini Maribor, glede na število prebivalcev, z 39% skoraj na repu državnega povprečja. Za primerjavo naj navedemo posredovane izračune za nekaj drugih mestnih občin, med katerimi za Mariborom z 19% zaostaja samo Murska Sobota, medtem ko ima Novo mesto 57% slovenskega povprečja, Celje 76%, Koper 159% in Ptuj 184%.

### **Urbana mladinska kultura**

Za področje tako imenovane urbane mladinske kulture je MOM iz mestnega proračuna v letu 2004 namenila 72.039.684 SIT. Ob stroških dela je vzrok za 10 % povečanje obsega financiranja v primerjavi z letom 2003 tudi uvrstitev Prvega odra I. gimnazije Maribor med druge stalne nosilce programov. Tako je, zraven javnega zavoda MKC, bilo v letu 2004 na tem področju redno financiranih pet stalnih nosilcev programov.

### **Mladinski kulturni center**

Mestna občina Maribor je v letu 2004 Mladinskemu kulturnemu centru iz proračuna zagotovila za redno dejavnost 40.058.185 SIT. Sredstva za plače s prispevki in druge osebne prejemke petih redno zaposlenih delavcev ter materialne stroške je zavod prejemal v obliki mesečnih nakazil.

Med kulturnimi programi zavoda je bil največji projekt že tradicionalni mednarodni Festival računalniških umetnosti, ki je edini tovrstni festival v Sloveniji in je priznan tudi v Evropi. Med drugimi programi in prireditvami, ki so tudi v letu 2003 našle precej odmeva v javnosti, predvsem med mladimi, kaže omeniti: festival računalniške umetnosti, Performo – festival sodobnih odrskih umetnosti, literarne večere MKC črka, Slovenske dneve knjige – Ko te napiše knjiga, Galerijo Media Nox, na področju glasbene dejavnosti pa prireditve kot so MKC Underground festival, Rokerji pojejo pesnike, No border Jam, ciklus etno večerov in v letu 2004 tudi prvič in z namenom popestritve starega mestnega jedra cikel koncertov Poletje v starem Mariboru. Zavod se je v okviru svojih dejavnosti vključeval in aktivno sodeloval tudi v številnih mednarodnih projektih, kjer velja posebej omeniti uspešno kandidaturo na mednarodnem razpisu Interreg III A.

Po podatkih zavoda je bilo v letu 2004 organiziranih in izvedenih 240 različnih prireditev in dogodkov, ki se jih je udeležilo 46.000 obiskovalcev. To je tudi plod sodelovanja z 19 različnimi kulturnimi institucijami iz Maribora in okolice.

### **Pekarna magdalenske mreže**

Pekarna magdalenske mreže – zavod za podporo civilno družbenih iniciativ in multikulturno sodelovanje deluje na lokaciji Ob železnici 8, v prostorih, ki so bili do 31. decembra 2001 last Ministrstva za notranje zadeve, nato pa so prešli v lastnino mestne občine. V zavodu deluje veliko število mladih ljudi, ki organizirajo kulturne prireditve, koordinirajo programe in informirajo javnost. V letu 2004 je bilo zavodu v obliki mesečnih dotacij iz sredstev mestnega proračuna za sofinanciranje stroškov dela za dva zaposlena in funkcionalnih materialnih stroškov zagotovljenih 12.396.999 SIT, kar je za 883.510 SIT več od sprejetega finančnega načrta za leto 2004. Omenjena razlika je posledica dejstva, da je z letom 2003 prenehala državna subvencija (Zavod RS za zaposlovanje) za kritje stroškov minimalnega osebnega dohodka obeh zaposlenih preko projekta Tisoč novih možnosti. To je Oddelek za družbene dejavnosti že upošteval pri svojem izračunu sredstev ob sprejetju proračuna 2004, vendar predlog takrat zaradi omejenih proračunskih sredstev ni bil sprejet.

Po podatkih zavoda so v letu 2004 izvedli 57 glasbenih prireditev urbane, nekomercialne glasbene produkcije, 10 razstav, 4 gledališke predstave, 18 predavanj, 64 dni delavnic, 63 predstav kino kluba ter 8 dni Art kina, ki se jih je udeležilo 10. 440 ljudi. Ob rednem koncertnem programu, ki mestu nudi progresivno in avantgardno glasbeno ponudbo ter garažo za umetniško fotografijo, ki kot galerija nudi predstavitev v Mariboru še ne videnih avtorjev, velja posebej omeniti za Slovenijo unikatni Mednarodni žonglerski festival in predvsem Prvi mednarodni festival dokumentarnega filma DokMa 2004, ki je mariborskemu občinstvu predstavil 40 dokumentarnih filmov iz 15 držav, gostil njihove avtorje, ki so tudi izvajali predavanja z delavnicami.

### **Kulturno izobraževalno društvo Kibla**

Kulturno izobraževalno društvo Kibla deluje v prostorih Kulturno prireditvenega centra Narodni dom Maribor in opazno prispeva h kulturnemu angažmaju mladih v Mariboru. Kot takšno je posebej pozorno obravnavano tudi pri Ministrstvu za kulturo Republike Slovenije. V članski knjigi KID Kibla je zavedenih 3378 članov.

Odmevne in v javnosti uspešne prireditve je po podatkih društva v letu 2004 obiskalo 40.500 obiskovalcev. Med največjimi dogodki velja izpostaviti mednarodni jazz festival Izzven in Festival Dnevi radovednosti – Kako postati, ki je bil letos dopolnjen tudi s festivalom Dnevi

evropske radovednosti, namenjen vsem, ki nameravajo skozi izobraževanje in delo spoznati nekatere evropske dežele. Od dogodkov in gostovanj priznanih umetnikov naj omenimo samo gostovanje ekstravagantne umetnosti Nizozemca Thea Botschuijvera, razstavo nagrajenca Zlate ptice Mitje Ficka in otvoritev razstave najnovejših del Marka Jakšeta. Kot partnerji festivala za kreativno komuniciranje Magdalena so v KID Kibla gostili enega trenutno najvidnejših ustvarjalcev »novega vala umetnosti« Logaana Hicksa – Workhorsa in Schuza Azuchija Gulliverja, ki je razstavni prostor KiBelo spremenil v prizorišče predelanih kapitalističnih simbolov. Kibla je kot eden izmed pionirjev pri pridobivanju sredstev iz evropskih skladov tudi v letu 2004 bila na tem področju uspešna (Kultura 2000, evropski sklad namenjen podpori in razvoju Projekta multimedijskih centrov).

Zaradi pomena dejavnosti Kulturno izobraževalnega društva Kibla je bilo iz mestnega proračuna je za sofinanciranje delovanja društva v letu 2004 zagotovljenih 8.820.000 SIT.

### **Mariborski radio študent (MARŠ)**

V letu 2004 je Mariborski radio študent (MARŠ) zaradi znanih zapletov naposled po skoraj dveh letih ponovno pričel radiofuzno oddajati svoj program. Tako je Radio MARŠ dokončno ponovno zaživel kot radijska postaja in je program, ki ga je v vmesnih specifičnih pogojih izvajal z gostovanji v drugih radijskih postajah in kabelskih sistemih, začel izvajati z mlado ekipo, ki je bila, po podatkih zavoda, deležna kvalitetnega izobraževanja s strani izkušenih radijcev. Ob nastanku redne dnevne informativne oddaje, so v letu 2004 nadaljevali s promocijo nekomercialne slovenske in svetovne glasbe in z mrežo novinarjev in novinark skrbeli za dotok informacij z najrazličnejših področij (šolstvo, kultura, znanost, šport, politika...). Posebej velja omeniti, da je bil del programa namenjen tudi samostojnemu radijskemu ustvarjanju predstavnikom in predstavnicam skupnosti (mladi – dijaki, starejši, civilno družbene skupine, subkulturna gibanja...). Za pripravo in izvedbo programa je skrbela ekipa približno 50 sodelavcev in sodelavk.

Iz mestnega proračuna je MARŠ v obliki rednih mesečnih dotacij v letu 2004 prejel za sofinanciranje svojih dejavnosti 6.556.300 SIT.

### **Amfiteater II. gimnazije Maribor**

Amfiteater II. gimnazije je v letu 2004 nadaljeval s programsko usmeritvijo, namenjeno predvsem kulturnim potrebam dijakov srednjih šol, pa tudi drugim, ki jih tako zastavljen program pritegne. O upravičenosti programa priča tudi podatek, da si je 20 predstav predstave Levji kralj v izvedbi English student theatra ogledalo preko 4000 gledalcev.

Zraven zgoraj omenjenega je KUD Ivan Cankar, ki deluje v sklopu II. gimnazije, v letu 2004 v lastni produkciji pripravil musical We will rock you in predstavo gledališča GNOSIS Krasni novi svet. Ob rednem delovanju Drugega orkestra, ki ga sestavlja 25 dijakov, so organizirali tudi Pomlad na II. gimnaziji, kjer se je zvrstilo 25 dogodkov s področja glasbe, filma, gledališča. Ob vrsti predavanj velja tudi omeniti kulturni maraton, kjer je več kot 300 mladih preživelo celo noč v šoli ob različnih dogodkih. Pomlad na II. gimnaziji je obiskalo 2000 mladih in je ob Drugajanju, ki ga organizirajo skupaj z zavodom Bunker iz Ljubljane ponovno popestrila mariborsko kulturno sceno.

Iz mestnega proračuna je bilo II. gimnaziji Maribor v letu 2004 za sofinanciranje naštetih dejavnosti v obliki rednih mesečnih dotacij nakazanih 2.475.400 SIT.



## **Prvi oder I. gimnazije**

V letu 2004 je Mestna občina Maribor na postavki drugih stalnih programov urbane mladinske kulture prvič financirala tudi Prvi oder I. gimnazije Maribor. Iz mestnega proračuna je bilo za to namenjenih 1.732.800 SIT.

Program, ki sta ga izvajala tako Prva gimnazija Maribor kot MKUD Prva gimnazija Maribor, je v sklopu gledališke vzgoje in izobraževanja obsegal gledališko šolo, tako imenovano Drugo sceno Prvega odra in Šolsko imprologo. Prva je v letu 2004 izvedla tri premierne uprizoritve (Sluškinji, Hotel Riviera, D Tajm mašin), pri katerih je sodelovalo približno 30 mladih članov in 5 mentorjev. Z željo po utrditvi koncepta eksperimentalnega mladinskega gledališča so pri Drugi sceni sodelovali tako nekdanji člani gledališke šole (sedaj že študenti) kot srednješolci, ki si želijo dodatnega gledališkega snovanja. Izvedli so tudi 7 gostovanj, med katerimi naj izpostavimo sodelovanje v spremljevalnem programu Boršnikovega srečanja. Konec leta 2004 so prejeli tudi uradno vabilo na prestižen svetovni festival ljubiteljskih gledališč v Monaku.

## **Sofinanciranje stalnih programov**

Mestni proračun je v letu 2004 sofinanciral osem pomembnih, finančno zahtevnejših in že več let širše uveljavljenih stalnih programov, ki so tudi v letu 2004 pomembno prispevali k promociji mesta v državi in svetu. Med stalne programe so bili v letu 2004 uvrščeni: Boršnikovo srečanje, Mariborska filharmonija, Lutkovni pristan, zborovsko tekmovanje Naša pesem, Dialogi, Časopis za zgodovino in narodopisje, mladinski zbor Carmina Slovenica ter neprofitni knjižni program Študentske založbe Litera. Za sofinanciranje stalnih programov je bilo iz sredstev mestnega proračuna namenjenih 59.163.700 SIT, kar je za dobrih 10 % več kot v letu 2003.

## **Boršnikovo srečanje**

Boršnikovo srečanje je tekmovalno srečanje slovenskih gledališč, ki poteka v Slovenskem narodnem gledališču Maribor. Festival je odraz dogajanj na slovenskih gledaliških odrih, zamišljen pa je tudi kot forum in priložnost za ustvarjalno izmenjavo in strokovno preverjanje umetnikov, ki so povezani z gledališčem. Poleg uprizoritev predstav ga vsako leto spremlja tudi bogat spremljevalni program, ki ga sestavljajo gledališke predstave, ki niso v tekmovalnem programu, strokovne okrogle mize, posebna gostovanja pod okriljem Boršnikovega srečanja in druge prireditve. Ob sponzorjih sofinancirata Boršnikovo srečanje v približno enakih deležih Ministrstvo za kulturo in Mestna občina Maribor.

Na festivalu podelijo tudi eno najbolj prestižnih nagrad slovenskega gledališkega sveta, Boršnikov prstan, ki ga strokovna žirija nameni igralki ali igralcu, ki je na odrskih deskah pustil neizbrisni pečat. V letu 2004 je ta pomembna nagrada pripadla Binetu Matohu. Poleg Boršnikovega prstana pa gledališke predstave, ki jih vsako leto izbere strokovni selektor, tekmujejo za naziv najboljše predstave v celoti, podelijo pa tudi nagrado za najboljšega režiserja, najboljšega igralca oziroma igralko ter nagrado občinstva.

## **Lutkovni pristan**

Lutkovno gledališče Maribor izvaja v okviru svojih rednih dejavnosti tudi vsakoletni projekt mednarodni lutkovni festival Poletni lutkovni pristan. V letu 2004 je bil jubilejni 15. po vrsti. Po podatkih izvajalca je v minulem letu festival gostil rekordnih 28 predstav, od katerih so

bile 4 uvrščene v nočni program za odrasle in so jih uprizorila vrhunska lutkovna gledališča (Gledališče Drak, Hradec Kralove s Hamletom, CD in gledališče Konj s Svetnikom Krespelom, Gledališče Kobalt iz Berlina z Rigolettom in Gledališče Nihče iz Sofije s predstavo TUP-TUP). Za otroke so bile vse predstave brezplačne, lutkarji pa so razen iz Slovenije prišli iz Španije, Francije, Nemčije, Avstrije, Češke, Slovaške, Madžarske, Hrvaške in Poljske. Tako izdelan program je omogočal izbor predstav na visoki kakovostni ravni, obenem pa je nudil raznolik vpogled v tujo lutkovno ustvarjalnost.

V okviru festivala je bil organiziran tudi Mini-mikro-impro večer, na katerem so lutkarji iz Slovenije uprizorili kratko, improvizirano lutkovno predstavo. Na temo Žri ali umri je sodelovalo rekordnih 10 miniaturnih uprizoritev, 5 slovenskih gledališč in 5 avstrijskih. Posebnost tega festivalskega dne je v tem, da se predstave v enem dnevu predstavijo v Mariboru, naslednjega dne pa v Stradenu na avstrijskem Štajerskem.

### **Zborovsko tekmovanje Naša pesem**

Javni sklad Republike Slovenije za kulturne dejavnosti je v soorganizaciji z Zvezo kulturnih društev Slovenije, Mestno občino Maribor ter Organizacijskim odborom tekmovanja Naša pesem med 23. in 25. aprilom 2004 priredil 7. mednarodno zborovsko tekmovanje Naša pesem 2004. Na tekmovanju se je zvrstilo 10 pevskih zborov iz Evrope, ki so nastopili na dveh tekmovalnih koncertih, pet finalistov pa je po izboru strokovne žirije nato sodelovalo še na finalnem koncertu za veliko nagrado. Zbori so nastopili tudi na ne tekmovalnem koncertu, ki ga je, tako kot finalni nastop, posnela RTV Slovenija.

Po podatkih Javnega sklada RS za kulturne dejavnosti si je tekmovanje Naša pesem 2004 ogledalo okoli 1500 gledalcev, televizijski posnetek finala pa 17.000 gledalcev TV Slovenije.

### **Dialogi**

Dialogi je revija za kulturo in družbo, ki skozi problematizacijo in tenkočutno obravnavo postavlja v ospredje aktualne tematike mariborskega kulturnega in intelektualnega življenja. V letu 2004, ko je revija praznovala 40 - letnico, je izšlo 12 številčk revije Dialogi v obliki 7 zvezkov, kar pomeni ohranjanje obsega, doseženega v letu 2003. Iz letošnjega vsebinskega sklopa omenjamo le najodmevnejše tematike: Zamujanje javnega razpisa MOM za sofinanciranje akcij in projektov v kulturi, usoda umetniškega filma v Mariboru in prihodnja uredniška politika Večera. Objavljeni so bili tudi pogovori z dr. Zinko Zorko, dr. Danilom Šusterjem, Otom Rimeletom in mladimi mariborskimi pesniki, kot tudi dnevniški zapiski Petre Vidali in Petra Trnovška. Ob jubilejnem letu je revija pripravila tudi vrsto javnih prireditev, na katerih se je predstavil predvsem literarni del revije, 19. aprila pa je bil na Malem odru SNG Maribor literarni večer, na katerem so brali priznani slovenski literati.

### **Časopis za zgodovino in narodopisje**

Časopis za zgodovino in narodopisje (ČZN) je najstarejša slovenska humanistična revija, ki s svojim rednim izhajanjem omogoča številnim raziskovalcem, zlasti iz območja severovzhodne Slovenije in iz mariborske univerze, da o svojih znanstvenih dosežkih sproti obveščajo domačo in tujo strokovno javnost. ČZN je interdisciplinarna znanstvena in strokovna revija za področje humanistike in družboslovja, objavlja pa tudi jubilejne in druge zapise ter ocene in poročila o publikacijah, kakor tudi o dogajanjih v strokah, ki jih pokriva. S svojim poslanstvom tako pomembno prispeva k splošnemu kulturnemu in znanstvenemu razvoju, kvalitetnejšemu izobraževanju, zlasti pa k ohranjanju zgodovinskega spomina in h

krepitevi narodne identitete. Pri tem daje velik poudarek uveljavljanju mladih in perspektivnih strokovnjakov, ki v večini drugih tovrstnih edicijah le težko in redko najdejo prostor za objavljanje.

V letu 2004, ko je ČZN proslavljal 100 - letnico izhajanja, so izšle tri številke v dveh zvezkih v skupnem obsegu 751 strani. Objavljenih je bilo z 44 znanstvenih razprav, 5 znanstvenih poročil in ocen, 4 jubilejni zapisi, 2 nekrologa in 3 strokovni zapisi.

### **Mariborska filharmonija**

Dejavnost Mariborske filharmonije, ki je kot ciklus vsakoletnih simfoničnih koncertov pripeljala na oder Koncertne poslovalnice najvidnejša imena domače in svetovne poustvarjalne scene, je z njeno ukinitvijo v takšni obliki žal v letu 2004 prenehala. Tako so v obdobju po 10. jubilejni sezoni odigrali 8 koncertov. Prvega je 6. januarja 2004 vodil dirigent Dmitri Slobodeniouk, v februarju smo lahko prisluhnili glasbi Bele Bartoka s solistom Cristophom Bernerjem, marca so gostili dirigenta Ralpa Kircherja, aprila pa Marka Letonjo s solistom na harfi Nicolasom Tulliezom. 21. maja so z deli Bacha, Mozarta in Haydna navduševali skupaj z dirigentom in solistom Igorjem Ojstahom ter pianistko Natalio zertsalovo. Po poletnem premoru je novembra sledil koncert s sopranistko Livio Agh, altistko Mirjam Kalin in tenoristom Jirijem Suzenkom. Zadnji koncert v letu 2004, ki so ga izvedli na gostovanju v Celovcu, je bil 14. novembra s programom Srebotnjaka, Ney Rosaura in Mendelsohna.

Vse programe so izvedli v Veliki dvorani SNG Maribor, ki je bila kljub kapaciteti 850 sedišč, vedno dobro zapolnjena. V tem letu so vzpostavili tudi sodelovanje z vrhunskim komornim orkestrom iz Rotterdama, ki pa je zaradi omenjene ukinitve, žal prenehalo.

### **Zbor Carmina Slovenica**

Koncertni zbor Carmina Slovenica sodi med vodilne ansamble v svetovnem mladinskem in otroškem zborovskem gibanju, kar ob odličnih tekmovalnih rezultatih potrjujejo predvsem strokovne kritike in odmevne predstavitve na pomembnih zborovskih srečanjih. Ugled in pomen zbora nenehno rasteta, ne le s posameznimi tekmovalnimi nastopi in doseženimi prvimi mesti, temveč tudi z izredno razvejano dejavnostjo.

V letu 2004 je zbor izvedel številne domače ter tudi mednarodne projekte, s katerimi je ponovno izpričal svojo vrhunsko kvaliteto. Posebno pozornost prav gotovo pritegneta projekta Adeimus (popularno vokalno instrumentalno simfonično delo Karla Jenkinsa s pridihom etnične glasbe), ki ga je Zbor Carmina Slovenica izvedel pred razprodanima dvoranama SNG Maribor in Cankarjevega doma v Ljubljani in orkester Chorus Instrumentalis, kateri je nastal na pobudo dirigentke Karmine Šilec in sicer idejno po vzoru glasbenih zasedb, ki so delovale v dekliških glasbenih konzervatorijih beneških sirotišnic v 17. in 18. stoletju. V sklopu mednarodnega sodelovanja se je zbor udeležil tudi gostovanj na festivalu St. Pauler Kultursommer v Avstriji, Wratislavia cantatas na Poljskem in Polyfolia v Franciji. Ob koncertnih ciklih tako doma kot v tujini in z razvejano dejavnostjo oddelkov pevske šole je zbor Carmina Slovenica tudi v letu 2004 potrdil svoj sloves kot izjemno pomemben poustvarjalec sodobne glasbene literature.

## **Neprofitni program Študentske založbe Litera**

Namen Študentske založbe Litera je izhajanje neprofitnega izvirnega založniškega programa, ki ima značaj nacionalnega interesa. Po mnenju Ministrstva za kulturo sodi Litera med pet največjih založb v Sloveniji po številu izdanih naslovov izvirnega slovenskega leposlovja letno. Kot vodilna založba v severovzhodni regiji želi s svojo dejavnostjo aktivno prispevati k nadaljnjem ohranjanju in krepitevi značaja mesta Maribor, ohranjanju slovenske kulture ter narodne samobitnosti.

V okviru stalnega programa za leto 2004 naj omenimo izid naslednjih del: Zvenčanje verig Vena Tauferja, Učitelja ljubezni Josipa Ostija, Pesmi nevednosti Iva Svetine, Odzive Andreja Brvarja, zbrane pesmi Edvarda Kocbeka, monografije Frana Saleškega Finžgarja, Stanka Majcna, Simona Jenka in ostale publikacije.

## **Sofinanciranje razpisanih kulturnih programov**

Pravilnik o postopkih in merilih za sofinanciranje razpisanih dodatnih programov za področje kulture je bil tudi v letu 2004 osnova za sofinanciranje kulturnih programov, izbranih v postopku javnega razpisa. Na njegovi osnovi so za posamezna področja kulturnega ustvarjanja oblikovane strokovne skupine, iz predsednikov strokovnih skupin pa sestavljena **Krovna komisija za izbiro, usklajevanje in vrednotenje razpisanih programov na področju kulture.** Za sofinanciranje akcij in projektov je bilo iz mestnega proračuna v letu 2004 namenjenih 55.692.000 SIT.

Javni razpis za akcije in projekte v kulturi je bil objavljen 07. 05. 2004. V razpisanem 30-dnevem roku je prispelo 407 popolnih prijav za 6 različnih kulturno-umetniških področij. Skupna vrednost programov (razvidna iz prijavnih dokumentacij) je bila 715.176.238 SIT, pričakovani delež Mestne občine Maribor pa 275.344.565 SIT. Strokovne skupine in komisija so pregledale prijave in oblikovale usklajen predlog izbora programov za sofinanciranje v odločitev županu. 73 izvajalcem je bilo odobrenih 246 programov, 5 % sredstev pa se je skladno s pravilnikom rezerviralo za sofinanciranje projektov, ki jih iz objektivnih razlogov ni bilo možno prijaviti na javni razpis.

Do konca leta 2004 je bilo na proračunski postavki akcij in projektov realiziranih 48.530.760 SIT. Zraven upravičenih prošelj izvajalcev za delni zamik realizacije v leto 2005 (tudi zaradi pozno objavljenega razpisa), je glavni vzrok potrebno iskati v dejstvu, da so bile pogodbe za 63 izbranih izvajalcev podpisane šele 30. 11. 2004, kar je zraven nezmožnosti povečalo tudi negotovost pri izvajanju programov. Obenem je v tem času bil podpisan tudi sklep o odobritvi prispelih ugovorov in programov, ki so bili prijavljeni izven razpisnega roka, tako da zaradi 30-dnevnega plačilnega roka njihova realizacija v letu 2004 ni bila več možna.

## **Glazerjeve nagrade**

Odbor za podelitev Glazerjevih nagrad je v skladu z določili Odloka o Glazerjevih nagradah tudi v letu 2004 odločal o nagrajencu za življensko delo (Glazerjeva nagrada) in nagrajencih za pomembne dosežke na področju kulture v zadnjih dveh letih (Glazerjeva listina) ter pripravil svečano podelitev. Ob Glazerjevi nagradi za življensko delo, ki jo je prejel dramski igravec Rado Pavalec, so bile v letu 2004 podeljene še tri Glazerjeve listine. Omenjeni odlok o Glazerjevi nagradah določa, da je višina Glazerjeve nagrade za življenjsko delo 75 % Prešernove nagrade v tekočem letu, prejemnik Glazerjeve listine pa prejme tretjino Glazerjeve

nagrade. Odboru, ki je bil za štiri letno mandatno obdobje imenovan s strani mestnega sveta, je v tem letu potekel mandat, tako da je bil takoj po podelitvi imenovan odbor v novi sestavi.

Za Glazerjeve nagrade in stroške podelitve je bilo v letu 2004 iz proračunskih sredstev porabljenih 8.711.915 SIT.

## **020302 PROGRAM OBNOVE OBJEKTOV IN OPREME**

### **Obnova zgradb in opreme v kulturnih ustanovah**

#### **Investicijsko vzdrževanje objektov**

Ugotovljene potrebe po investicijskem vzdrževanju so bile tudi v letu 2004 večje kot razpoložljiva proračunska sredstva. Za investicijsko vzdrževanje objektov v mestni lasti, v katerih delujejo javni zavodi, je bilo v letu 2004 v mestnem proračunu planiranih 38.200.000 SIT, od tega slabih 2 % za nujne intervencije. Ocenjena vrednost v začetku leta evidentiranih potreb po investicijsko vzdrževalnih delih na objektih javnih zavodov in društev, ki delujejo v prostorih v lasti mestne občine, je znašala 217.324.000 SIT, kar pomeni, da bi z odobrenimi sredstvi lahko pokrili dobrih 17 % evidentiranih potreb.

Proračunska sredstva so bila v skladu s programom vlaganj usmerjena v naslednja investicijsko vzdrževalna dela, za katera so bila v letu 2004 sklenjene pogodbe:

- obnova fasade Kulturno prireditvenega centra Narodni dom Maribor
- obnova elektroinstalacij in izdelava projekta požarnega varovanja v KPC Narodni dom
- projekt za podhlajevanje depojev v mansardi Muzeja narodne osvoboditve
- obnova elektroinstalacij in ogrevanja v prostorih Društva likovnih umetnikov Maribor

V okviru sredstev mestnega proračuna je bila kot najzahtevnejše investicijsko vzdrževalno delo predvidena obnova zahodne in južne fasade stavbe Narodnega doma, kjer pa je bilo od sklenjenih pogodb v višini 34.891.232 SIT v letu 2004 lahko realiziranih samo 5.785.315 SIT. Zraven planirane predobremenitve za leto 2005 v višini 3.824.452 SIT, so glavni razlog za nizko realizacijo neugodni vremenski pogoji, predvsem nizke temperature, ki so zaradi poznega podpisa pogodbe onemogočili planirano delo izvajalca. Tako so dejansko realizirana sredstva na tej postavki skupaj z ostalimi deli pri investicijskem vzdrževanju objektov znašala samo 9.450.483 SIT.

#### **Obnova opreme**

Za obnovo opreme v kulturnih ustanovah je bilo v letu 2004 v mestnem proračunu porabljenih 16.329.794 SIT, kar predstavlja slabih 80 % realizacije glede na prvotni finančni načrt za leto 2004. Vzrok za manjšo realizacijo so predvsem ugodnejše ponudbe izbranih dobaviteljev. Za potrebe Mariborske knjižnice je bila nabavljena računalniška oprema, v knjižnici Pekre pa so bili obnovljeni prostori za čitalnico in izposajo. Računalniška oprema je bila nabavljena tudi za Umetnostno galerijo in Muzej narodne osvoboditve. Za Narodni dom je bila kupljena oprema za ozvočenje, za Lutkovno gledališče scenska oprema in oprema za gledališko delavnico, za Pokrajinski muzej oprema za gledališke depoje in restavratsko delavnico, za Mladinski kulturni center pa avdio in video oprema.

## **020304 INVESTICIJE**

### **Investicije – rekonstrukcije, adaptacije in novogradnje**

Na proračunski postavki rekonstrukcije, adaptacije in novogradnje je bilo v pristojnosti Oddelka za družbene dejavnosti v letu 2004 od planiranih 13.324.800 SIT realiziranih 7.810.050 SIT. Znesek 5.810.050 SIT je bil porabljen za plačilo preostale pogodbene obveznosti za pripravo investicijske in projektne dokumentacije za adaptacijo in dograditev Umetnostne galerije Maribor (prenos obveznosti iz leta 2003), ostanek realiziranih sredstev pa je bil porabljen za začetek izvedbe arhitekturnega natečaja za obnovo kompleksa Pekarna, ki se nadaljuje v letu 2005 kot predobremenitev, dovoljena z odlokom o mestnem proračunu za leto 2004. Del v proračunu načrtovanih sredstev je ostal neporabljen, ker v letu 2004 ni bilo možno realizirati in plačati po novi zakonodaji obvezne revizije projektne dokumentacije za adaptacijo in dograditev Umetnostne galerije Maribor.

### **Adaptacija in rekonstrukcija mariborskega gradu za potrebe Pokrajinskega muzeja Maribor**

Direktno operativno vodenje investicije »Adaptacija in rekonstrukcija mariborskega gradu za potrebe Pokrajinskega muzeja Maribor« je v letu 2004 vodil svetovalec župana mag. Boris Škerbinek, skladno z Odredbo župana z dne 16.06.2004.

Vsa dela, ki so bila načrtovana v letu 2004 so se izvajala v skladu s sofinancersko pogodbo med Ministrstvom za kulturo in Mestno občino Maribor, ki velja za leta 2004, 2005 in 2006.

Po uspešno opravljenih javnih razpisih za oddajo javnih del so se dela na objektu pričela 13.09.2004 in še v istem letu so bila dokončana vsa sanacijska dela v bastiji in kompletnem severnem delu objekta. Vzporedno s tem se je izvajala sanacija vseh stropnih konstrukcij, izvedena je bila kompletna nova napeljava elektrike (jaki tok, šibki tok, telefonija, video nadzor, javljalci požara, računalniška povezava, itd.) in kopletnje strojne instalacije (voda, kanalizacija, plin, centralna kurjava, prezračevanje).

Po končanih grobih gradbenih in strojnih instalacijskih delih se je začela zaključevati prva faza sanacije objekta in pričele so se priprave za predajo obnovljenega objekta uporabniku in za tehnični pregled.

Zaradi pomanjkljive tehnične dokumentacije je bilo v novembru pridobljeno dopolnilno gradbeno dovoljenje za sanacijo stropne konstrukcije v prvem nadstropju bastije in sanacijo strešne konstrukcije nad bastijo. Oboje del je bilo v letu 2004 delno izvedenih, delno pa se bodo zaključila v letu 2005.

Rok dokončanja vseh del v prvi fazi »Adaptacije in rekonstrukcije Mariborskega gradu za potrebe Pokrajinskega muzeja Maribor« je predviden v maju 2005.

### **Objekt Union**

Pričeli smo z izvedbenimi deli za obnovo Dvorane UNION (114,5 mio), pri prenovi je prišlo do zastojev zaradi nerešenih lastninskih razmerij glede so uporabe skupne vhodne avle. Nadaljevali smo z arhitekturnim natečajem vendar je prišlo do zamika plačil.

## **Lutkovno gledališče**

Pri realizaciji na področju izvedbe sanacije temeljev bodočega lutkovnega gledališča (3,9 mio) je zaradi pozno sprejetega proračuna prišlo do zamika realizacije izvedbe ter s tem porabe proračunskih sredstev. V sodelovanju s sodelavci v kabinetu župana potekajo priprave na izvedbo investicije v novo lutkovno gledališče na lokaciji nekdanjega minoritskega samostana. Za pridobitev najustreznejših rešitev za lutkovno gledališče je bil izveden javni državni arhitekturno-projektni natečaj; stroški le-tega v višini 17,5 mio so bili na osnovi sklepov Mestnega sveta (št. 36, 10. seja 27.10.2003 in 13. seja 5.2.2004) poravnani iz računa USG – usmerjene stanovanjske gradnje in prenove, ki se vodi pri ZIM Zasnove in vodenje investicij d.o.o. Z avtorji prvonagrajenega natečajnega elaborata je bila sklenjena pogodba o projektiranju lutkovnega gledališča, obveznosti iz te pogodbe bodo bremenile proračun 2005.

## **Varstvo naravne in kulturne dediščine**

### **Tekoče vzdrževanje javnih spomenikov in obeležij**

V letu 2004 je bilo za tekoče vzdrževanje javnih spomenikov in obeležij iz mestnega proračuna porabljenih 1.399.983 SIT. Na osnovi usmeritev mariborske enote Zavoda za varstvo kulturne dediščine Slovenije so bila opravljena obnovitvena dela na 8 javnih spomenikih in spominskih ploščah ter na forma vivah avtorjev Luciana Cescia in Kuda Takeshia.

### **Obnova kulturno zgodovinskih spomenikov**

V letu 2004 so strokovnjaki iz Zavoda za varstvo kulturne dediščine Maribor izvedli restavratorstvo spomenika Sv. Florijana na Grajskem trgu v skupni vrednosti 4.049.984 SIT. Obnova je bila v celoti financirana s sredstvi Ministrstva za kulturo RS, kar je razvidno tudi na prihodkovni strani mestnega proračuna.

## **020303 POSEBNI PROGRAMI**

### **Javna dela na področju kulture**

Mestna občina Maribor je iz proračuna za leto 2004 za področje kulture namenila za stroške javnih del 7.236.040 SIT. Pri analizi poteka javnih del smo ugotovili, da je vzrok za nižjo realizacijo glede na razpoložljiva sredstva v mestnem proračunu tudi v tem letu mogoče pripisati nepopolni zasedenosti v posameznih programih javnih del glede na odobrena število in čas vključitve brezposelnih oseb. Do nepopolne zasedenosti je prihajalo največkrat zaradi pomanjkanja ustreznih kandidatov za razmeroma specifične potrebe na področju kulture, nekaj časovno opaznih izpadov pa je bilo tudi zaradi medletnih menjav vključenih brezposelnih oseb. K manjši realizaciji na tej proračunski postavki so prispevali tudi programi, v katere so bili vključeni udeleženci s posebnim statusom – invalidi in starejši (zanje je bil delež obveznosti mestne občine kot naročnika namesto 20 % samo 10 % izhodiščne plače).

Mestna občina je bila naročnik za 15 programov javnih del s področja kulture. Javna dela so potekala pri 14 izvajalcih, vključenih bi lahko bilo 39 udeležencev, zaradi prej naštetih razlogov pa je bilo povprečno število dejansko vključenih izvrševalcev 34.

## **0204 SOCIALNO VARSTVO**

### **UVOD**

Občinski program socialnega varstva temelji predvsem na Nacionalnem programu socialnega varstva do leta 2005, Zakonu o socialnem varstvu, Zakonu o zaposlovanju in zavarovanju za primer brezposelnosti, Zakonu o usposabljanju in izobraževanju invalidnih oseb, Zakonu o usposabljanju in izobraževanju otrok in mladostnikov z motnjami v duševnem in telesnem razvoju, Zakonu o družinskih prejemkih in Zakonu o izvajanju pokopališke dejavnosti, na vrsti podzakonskih aktov ter na nalogah, ki jih Mestna občina Maribor sofinancira na osnovi odločitev mestnega sveta ob sprejemu vsakoletnega programa in finančnega načrta socialnega varstva. Vsakoletni obseg potrebnih sredstev je v veliki meri odvisen od socialno ekonomskega stanje občanov, ki koristijo obstoječo socialno mrežo v mestu oziroma uveljavljajo na zakonu temelječe socialno varstvene pravice.

Sprejeti finančni načrt za leto 2004 v višini 717.292.900 SIT ni odražal realnega obsega potrebnih sredstev na področju socialnega varstva, saj je zaradi omejenih proračunskih možnosti na proračunski postavki »Center za pomoč na domu« zagotavljal le 85% v oddelku za družbene dejavnosti analitično ugotovljenega potrebnega obsega sredstev. Zato je v zadnjih treh mesecih preteklega leta prišlo do resnih motenj pri zagotavljanju sredstev navedenemu zavodu, tudi sredstev za stroške dela zaposlenih. Med letom se je povečal tudi obseg posameznih nalog v okviru občinskih socialno varstvenih subvencij. Oba problema smo reševali z že navedenim prerazporejanjem proračunskih sredstev, pri tem pa upoštevali omejitve iz odloka o mestnem proračunu.

Realizacija finančnega načrta socialnega varstva je tako znašala 730.977.495 SIT. Bila je za 0,9 % nižja od predloga oddelka za družbene dejavnosti v času priprave predloga mestnega proračuna ter za 2% višja od sprejetega finančnega načrta.

V strukturi porabljenih sredstev je bil največji delež namenjen za socialno varstvene pravice (50,6%), sledijo občinske socialno varstvene subvencije (18,1%), izvajanje javne službe pomoč na domu (12,8%), sofinanciranje socialno humanitarnih društev (5,8%), sofinanciranje redne dejavnosti Centra za socialno delo (5,4%), specifični občinski socialni programi (4,4%), javna dela (2,6%) ter obnova objektov in opreme (0,3%, od tega investicijsko vzdrževanje objektov 0,2%, obnova opreme pa 0,1%).

### **Temeljne naloge na področju socialnega varstva po posameznih programskih sklopih**

#### **020401 REDNI PROGRAMI**

##### **Redna dejavnost Centra za socialno delo**

Na osnovi sprememb Zakona o socialnem varstvu je bil med letom spremenjen način financiranja delovanja centra glede na prejšnja leta. Do 31. 7. 2004 je sofinanciranje še potekalo na osnovi s prejšnjimi leti primerljive pogodbe o financiranju izvajanja nalog, ki jih je center skladno z Zakonom o socialnem varstvu in Pravilnikom o metodologiji za



oblikovanje cen socialno varstvenih storitev opravljal za Mestno občino Maribor v okviru javne službe storitev osebne pomoči (stroški dela in pripadajoči materialni stroški za 4,59 zaposlenih) ter nalog naslednjih v preteklih letih dogovorjenih mestnih programov: razdeljevanje in upravljanje s sredstvi enkratnih pomoči in socialnih kreditov, strokovno vodenje socialne kuhinje, organizacija in strokovno vodenje zavetišča za brezdomce in varne hiše, vzpostavljanje novega programa materinskega doma, ugotavljanje upravičenosti do plačevanja programa »klic v sili«, izvajanje več programov javnih del ter opravljanje postopkov v zvezi z institucionalnim varstvom, potrebnih za zaščito koristi in pravic Mestne občine Maribor iz naslova dedovanj (stroški dela dveh zaposlenih in pripadajoči materialni stroški). Od 1. 8. 2004 mestni proračun skladno s spremenjenim zakonom ni več zagotavljal sredstev za izvajanje javne službe »osebna pomoč«, temveč samo sredstva za druge z mestno občino dogovorjene naloge.

V pogodbo o sofinanciranju s strani Mestne občine Maribor tudi v letu 2004 ni bilo vključeno poravnavanje dela stroškov najemnine za prostore, katerih lastnik je Mestna občina Maribor (Dvorakova 5, Trubarjeva 27). Ustanovitelj in osnovni financer Centra za socialno delo Maribor je Ministrstvo za delo, družino in socialne zadeve, ki sredstva prav tako zagotavlja na osnovi sklenjene pogodbe.

V svojem letnem poročilu Center za socialno delo Maribor ugotavlja, da je bil njihov obseg dela v letu 2004 višji glede na pretekla leta, kar sta pogojevala spremenjena zakonodaja ( uvedba nove socialno varstvene pravice »družinski pomočnik, možnost institucionalne namestitve izven mreže javne službe, ter vsakoletno spremljanje odločb na področju institucionalnega varstva in pomoči na domu po uradni dolžnosti, dodatne obveznosti za območje regije) in slabši materialni položaj občanov (okoli 2000 pozitivno rešenih odločb za denarne socialne pomoči več kot leto prej). Povečanemu obsegu dela je sledilo nekaj novih zaposlitev, ki jih je v skladu z normativi priznalo in financiralo Ministrstvo za delo, družino in socialne zadeve.

### **Center za pomoč na domu**

V skladu z odlokom o ustanovitvi je center tretje leto kot javno službo iz pristojnosti občine izvajal socialno varstveno storitev pomoč družini na domu, ob tem pa še socialni servis, vključno s storitvami priklica pomoči na daljavo in druge spremljajoče dejavnosti za zagotavljanje celovitega izvajanja osnovne dejavnosti zavoda.

Pomoč družini na domu je socialno varstvena storitev, namenjena starim, bolnim in invalidnim osebam, ki lahko s pomočjo varno in dostojno živijo v svojem domačem okolju in se odloži potreba po njihovi vključitvi v institucionalno varstvo. Način financiranja te storitve določa Pravilnik o metodologiji za oblikovanje cen socialno varstvenih storitev, oprostitve plačil uporabnikov pa Uredba o merilih za določanje oprostitve pri plačevanju socialno varstvenih storitev. Na podlagi Zakona o socialnem varstvu ter navedenih pravilnika in uredbe je v letu 2004 mestni svet sprejel sklep o soglasju k ceni socialno varstvene storitve »pomoč družini na domu«. Polna cena za uporabnika je od 1.7.2004 znašala 718,58 SIT na uro (v skladu s spremembami zakonodaje je cena storitve za uporabnika ekonomska cena storitve, zmanjšana za 50% subvencije lokalne skupnosti in celotno subvencijo Zavoda RS za zaposlovanje), od januarja do julija pa je veljala bistveno bolj neugodna cena iz leta 2003 v višini 1.395,69 SIT. V sklepu mestnega sveta je določeno tudi, da se v postopku pred izdajo odločbe Centra za socialno delo Maribor o višini oprostitve plačila upoštevajo samo dohodki upravičenca in njegovega partnerja in da se Mestne občine Maribor odpoveduje pravici do

vnjžižbe na premoženje. Navedenim rešitvam, ki jih je mestni svet sprejel že leta 2003, so v letu 2004 sledile tudi spremembe v zakonodaji.

Temeljni problem, ki je zaznamoval izvajanje socialne oskrbe na domu, je v zadnjih mesecih leta 2004 bila nestabilnost zagotavljanja pogojev za delovanje izvajalca, pogojena z že omenjenimi premajhnimi sredstvi v mestnem proračunu, ter do konca leta trajajoča negotovost v zvezi z nadaljnjim subvencioniranjem večjega dela zaposlenih s strani Zavoda za zaposlovanje (v okviru aktivne politike zaposlovanja). Zavod se je tudi težko prilagajal premalo dorečenim standardom in normativom za izvajanje dejavnosti.

V letu 2004 je bilo na območju Mestne občine Maribor v pomoč na domu v vsem letu vključenih 340 različnih uporabnikov, na dan 31. 12. 2004 pa je bilo vključenih 260 uporabnikov (na dan 31. 12. 2003 jih je bilo 253), to je 6,6 uporabnikov na eno izvajalko (normativ je 5 uporabnikov na izvajalko). Delo v programu je teklo po ustaljenem načinu v treh sklopih: pomoč v gospodinjstvu, pomoč pri vzdrževanju osebne higiene in pomoč pri ohranjanju socialnih kontaktov. Storitve je izvajalo 40 socialnih oskrbovalk (14 redno zaposlenih, 23 izvajalk vključenih v (s strani zavoda za zaposlovanje) subvencionirane zaposlitve, 3 izvajalke pa iz programa javnih del), 2,5 koordinatoriki (1 redno zaposlena, 1,5 subvencionirane zaposlitve), v upravi je bilo pet delavcev. V Centru za pomoč na domu Maribor so v sodelovanju s podjetjem Protect izvajali projekt »klic v sili«, ki ga je Mestna občina Maribor sofinancirala s pokrivanjem 70% stroškov dela vodje projekta, zagotavljanjem 20% deleža stroškov plač 6 vključenim v program javnih del in s subvencijo – doplačilom mesečnih stroškov najema 15 vključenim uporabnikom; katerih upravičenost do doplačila je ugotavljal Center za socialno delo Maribor. Uporabnikom je bilo z vključitvijo v program zagotovljeno 24 urno varovanje, ki je omogočalo intervencijo ob nujni zdravstveni situaciji. Konec leta je to obliko pomoči imelo 60 uporabnikov (54 v letu 2003), med njimi so prevladovale ženske v starostni skupini nad 76 let. Ob programu »pomoč družini na domu« in projektu »klic v sili« je zavod izvajal še projekt »družabništvo« za 31 starostnikov (22 v letu 2003) s petimi zaposlenimi v okviru programa javnih del in ene subvencionirane zaposlitve.

Plačniki storitev zavoda so bili uporabniki, Zavod Republike Slovenije za zaposlovanje preko ukrepov aktivne politike zaposlovanja in mestna občina. Financiranje je potekalo na osnovi mesečno izstavljenih zahtevkov za stroške dela, ki so jim bili odšteti prihodki Zavoda za zaposlovanje in fakturirani prihodki uporabnikov (izstavljeni računi). Materialni stroški so bili financirani na podlagi rednih mesečnih dotacij v obliki dvanajstin. Realizacija sredstev na postavki je 115% glede na sprejeti finančni načrt, kar je posledica neupoštevanja predloga oddelka v fazi priprave mestnega proračuna. Manjkajoča sredstva so bila zagotovljena s prerazporeditvami, skladnimi z določili odloka o mestnem proračunu za leto 2004.

### **Socialno humanitarne organizacije in društva**

Sofinanciranje socialno humanitarnih programov društev in organizacij v Mestni občini Maribor je tudi v letu 2004 potekalo na osnovi javnega razpisa za sofinanciranje programov socialno humanitarnih društev in organizacij na območju Mestne občine Maribor. Javni razpis je bil objavljen v juniju; na predlog posebne komisije je župan v skladu s Pravilnikom o postopkih in merilih za sofinanciranje razpisanih programov socialno humanitarnih društev sprejel sklep o izbranih programih in deležih sofinanciranja. Na tej osnovi so bile konec avgusta in v začetku septembra sklenjene pogodbe o sofinanciranju socialno humanitarnega programa z enaintridesetimi društvi in organizacijami, ki so izvedli osemindeset programov.

Izbrani izvajalci so s svojimi programi uresničevali zagotavljanje socialne in ekonomske varnosti članov in njihovih družin, ter jih s pravočasno zaznavo in ustrezno strokovno obravnavo vzpodbujali v samoaktivnost in vključevanje v življenjsko in/ali delovno okolje; ali pa so le izvajali dopolnilne storitve socialno varstvenih pomoči. Organizacije in društva, ki izvajajo socialno varstvene in humanitarne programe predstavljajo mrežo organiziranih storitev, ki je dopolnitev javnim službam socialnega varstva v mestu.

Realizirana sredstva so bila enaka načrtovanim in znašajo 42.281.000 SIT. Sredstva nad 1.000.000 SIT so prejeli Dom invalidskih društev Maribor, Društvo gluhih in naglušnih Podravja, Društvo paraplegikov severne Štajerske, Društvo »Zdrava pot«, Klub rejniških družin, Medgeneracijsko društvo Drava, Medobčinsko društvo slepih in slabovidnih, Društvo Sožitje, Območna organizacija Rdečega križa Maribor, Društvo Ozara, Hospic in Škofijska Karitas.

## **Socialno varstvene pravice**

### **Zavodsko varstvo odraslih**

Finančni obseg te programske naloge predstavlja 83,4 % sredstev socialno varstvenih pravic in 42,2 % realizacije finančnega načrta socialnega varstva. Pravica do (do)plačila je občanom zagotovljena z zakonom (odločbo izda Center za socialno delo), cene oskrbnega dne v zavodih, kjer se izvajajo storitve institucionalnega varstva, določajo sveti zavodov (oz. koncesionarji) ob soglasju Ministrstva za delo družino in socialne zadeve, ki je tudi njihov ustanovitelj (koncedent). V skladu s Pravilnikom o metodologiji za oblikovanje cen socialno varstvenih storitev in Uredbo o merilih za določanje oprostitev pri plačevanju socialno varstvenih storitev, ki podrobneje urejata cene storitev institucionalnega varstva ter oprostitve njihovega plačevanja, je lokalna skupnost vključena kot stranka v postopku pri izdaji odločb o oprostitvah. (So)financiranje te pravice iz sredstev lokalne skupnosti je vezano na prijavljeno stalno prebivališče.

Do (do)plačila oskrbnih stroškov je bilo v letu 2004 upravičenih povprečno 318 oseb mesečno (leto prej 323); od tega 66 upravičencev v enajstih splošnih socialnih zavodih, 133 v štirih kombiniranih zavodih in 109 upravičencev v osmih posebnih socialnih zavodih. Dva upravičenca sta bila vključena v drugi družini. Po spremembi Zakona o socialnem varstvu, ki omogoča vključevanje v institucionalno varstvo tudi izven mreže javne službe, smo na osnovi pogodb v sodelovanju s Centrom za socialno delo Maribor vključili v stanovanjske skupine Ozare sedem upravičencev, v stanovanjske skupine v okviru javne službe v javnem zavodu Polž 13 upravičencev, v Zvezi Sonček 1 upravičenca, v Medobčinskem društvu sožitje pa 2 upravičenca.

Realizirana sredstva so za 1,7% nižja od predvidenih v sprejetem finančnem načrtu, ki so bila enaka predlaganim s strani oddelka za družbene dejavnosti.

### **Družinski pomočnik**

Spremenjeni Zakon o socialnem varstvu je v letu 2004 v breme proračuna lokalne skupnosti uveljavil novo socialno varstveno pravico »družinski pomočnik«. Gre za uvedbo pravice polnoletne osebe s težko motnjo v duševnem razvoju ali polnoletne težko gibalno ovirane osebe, ki potrebuje pomoč pri opravljanju vseh osnovnih življenjskih potreb, do izbire osebe,

ki mu nudi potrebno pomoč pri zagotavljanju življenjskih potreb. Postopek do izdaje odločbe vodi pristojen Center za socialno delo Maribor v sodelovanju s komisijo, ki jo imenuje minister pristojen za socialno varstvo. V letu 2004 je bilo po izvedenem postopku izdanih dvajset odločb, prva konec maja in dvajseta v začetku decembra. Z odločbo se družinskemu pomočniku prizna pravica do delnega plačila za izgubljeni dohodek do višine minimalne plače v bruto znesku 117.500 SIT (december 2004).

Realizirana sredstva so za 13,2% nižja od sprejetega finančnega načrta, saj se je postavka med letom aktivirala postopoma, v času priprave proračuna pa smo obseg potrebnih sredstev lahko samo na grobo ocenili. Tudi ostanek sredstev na tej proračunski postavki je bil skladno z navodili o izvrševanju proračuna uporabljen za prerazporeditve na tiste postavke, kjer v finančnem načrtu predvideni obseg sredstev ni zadoščal do zaključka leta.

### **Subvencija stanarin**

Subvencijo stanarine (upravičence in višino) določata Zakon o socialnem varstvu in Stanovanjski zakon. Leto 2004 je bilo zadnje leto, ko je ta subvencija še sodila med socialno varstvene pomoči na podlagi odločbe Centra za socialno delo Maribor. Povprečno mesečno je pravico uveljavljalo 470 občanov (409 v letu 2003, 351 v letu 2002 in 300 v letu 2001). Ta oblika socialne pomoči je bila vezana na sklenjeno najemno pogodbo, sredstva so bila na osnovi izdanih računov, ki jih je pregledal in potrdil Center za socialno delo Maribor, nakazovana direktno upravljalcem ali lastnikom stanovanj. Najvišji znesek doplačila za upravičenca je v letu 2004 znašal 11.381 SIT na mesec.

Realizirana sredstva so bila za 1,9% nižja od predvidenih v sprejetem finančnem načrtu socialnega varstva.

### **Pogrebni stroški**

Zakon o pokopališki dejavnosti določa obveznost lokalne skupnosti pri zagotavljanju pogrebov neidentificiranih oseb, prejemnikov socialno varstvenih pomoči ter oseb, ki nimajo premoženja oziroma svojcev, ki bi lahko plačali pogrebne stroške. Strošek doplačila je v letu 2004 znašal največ 111.796 SIT (kot leto poprej). Ta znesek je zadostoval za osnovni, najcenejši pokop, ki še zagotavlja primeren odnos do pokojnika. Na osnovi napotila Centra za socialno delo Maribor so bili v letu 2004 poravnani stroški za 20 pogrebov (v letu 2003 za 31 pogrebov, v letu 2002 za 38 pogrebov).

Realizirana sredstva so bila zaradi manjšega števila primerov za 30,7 % nižja od sprejetega finančnega načrta.

### **Občinske socialno varstvene subvencije**

#### **Subvencioniranje letovanj (letovanja otrok iz socialno ogroženih družin, letovanja otrok z zdravstvenimi indikacijami, letovanja srednješolske mladine)**

Program letovanj sta v podobnem obsegu kot prejšnja leta tudi v letu 2004 organizirala in izvedla Zveza prijateljev mladine Maribor v Poreču in na Pohorju ter Območna organizacija

Rdečega križa Maribor v Punatu, oba v prostorih, v katere so bila v preteklosti vložena proračunska sredstva oziroma sredstva samoprispevkov občanov.

Tudi v letu 2004 so bili pripravljene kriteriji za subvencioniranje letovanj, ki jih je s sklepom potrdil župan. Z izvajalcema sta bili sklenjeni letni pogodbi. Delež sofinanciranja iz občinskega proračuna je bil odvisen od socialnega stanja družine v preteklem letu, upravičenost do letovanja so preverjali organizatorji letovanja, na osnovi podatkov iz odločbe o dohodnini.

S sredstvi proračuna Mestne občine Maribor je bilo omogočeno letovanje 1273 otrokom pri obeh organizatorjih. Pri Zvezi prijateljev mladine je letovalo 676 otrok in 77 srednješolcev s socialno indikacijo ter 56 otrok z zdravstveno indikacijo v sedmih izmenah (povprečno) enajstdnevnega letovanja v Poreču in dveh izmenah trinajstdnevnega letovanja na Pohorju. Pri Območni organizaciji Rdečega križa Maribor, organizatorju sedmih izmen štirinajstdnevnega letovanja v Punatu, je letovalo 186 otrok s socialno indikacijo in 278 otrok z zdravstveno indikacijo. Med izvajanjem letovanj se je pokazala potreba po spremembi s pogodbo določene strukture letovanj, za kar je bil sklenjen aneks k pogodbi.

V letu 2004 je pri obeh organizatorjih skupaj letovalo 4135 (leto prej 4152) otrok in mladine, od tega so pri Zvezi prijateljev mladine omogočili letovanja za 1648 otrok in mladine, pri Območni organizaciji Rdečega križa pa je letovalo 2487 šolskih in predšolskih otrok.

Sofinanciranje letovanj je bilo skupno realizirano v višini 99,7 % glede na predvideno v sprejetem finančnem načrtu.

### **Prehrana dojenčkov**

V programu socialnega varstva je od leta 1994 po sklepu takratnega Izvršnega sveta Skupščine občine Maribor proračunska postavka »prehrana dojenčkov«. Skladno z zdravniško doktrino je postavka namenjena otrokom s stalnim prebivališčem v Mariboru iz socialno ogroženih družin do šestega meseca starosti, dietna prehrana za socialno ogrožene otroke z zdravstveno indikacijo pa otrokom do osemnajstega meseca starosti. V letu 2004 so bili izdani recepti za okoli 7900 brezplačnih paketov nadomestkov materinega mleka, ki so jih izdajali pediatri ob rednih mesečnih pregledih dojenčkov v posvetovalnicah.

Sredstva v sprejetem proračunu na tej proračunski postavki niso zadoščala za realizacijo programske naloge in so bile koncem leta potrebne prerazporeditve, s katerimi smo omogočili plačilo računov, ki so jih pravilno izstavile lekarne na območju Mestne občine Maribor. Razkorak med načrtovanim in realiziranim obsegom je posledica uvajanja spremembe doktrine pri izdaji receptov za uporabo nadomestkov materinega mleka (podaljšanje starosti upravičenih otrok iz socialno ogroženih družin), po oceni zdravnikov – pediatrov pa tudi večja socialna ogroženost otrok.

### **Javna kuhinja**

Javna kuhinja je tudi v letu 2004 delovala na Makedonski ulici 33 in zagotavljala kuhanje in razdeljevanje toplega dnevnega obroka občanom Maribora, ki so brez osnovnih sredstev za preživetje, ali so prejemniki denarne socialne pomoči ali pa sodijo med občane z nizkimi družinskimi in invalidskimi pokojninami. Upravičence določa Center za socialno delo Maribor, ki je za nadzor razdeljevanja obrokov vključeval sodelavca iz programa javnih del. Mestna občina Maribor je že v letu 2003 v skladu z Zakonom o javnih naročilih izbrala za

izvajalca programa Amabilis d.o.o., s katerim je bila sklenjena pogodba do 31. 12. 2005. V letu 2004 je bilo povprečno dnevno izdanih 297 obrokov (236 leto prej) oziroma 26 % obrokov več kot leto prej. Cena toplega obroka je v skladu s pogodbo znašala 399,74 SIT. Sredstva, določena s sprejetim finančnim načrtom, niso zadoščala za poravnavo celotne obveznosti po izstavljenih računih, zato smo v skladu z odlokom o proračunu predlagali in uveljavili potrebne prerazporeditve. V Centru za socialno delo, kjer obravnavajo vloge občanov, so upravičenost do toplega obroka ugotavljali po enakih kriterijih kot v preteklih letih, kar vodi k sklepu, da se socialna slika v mestu slabša.

### **Enkratne denarne pomoči**

Razdeljevanje enkratnih denarnih pomoči je na osnovi pogodbe izvajal Center za socialno delo Maribor. Enkratna denarna pomoč in socialna posojila so namenjena posameznikom ali družinam, ki se zaradi določenih vzrokov, praviloma nastalih brez njihove krivde, v določenem obdobju znajdejo v situaciji, ko potrebujejo pomoč za kritje nujnih stroškov. O dodeljevanju pomoči je odločala posebna komisija, ki jo je imenoval župan. Za vse upravičence je bil pred odobritvijo sredstev pripravljen opis socialnih razmer z obrazložitvijo namena dodelitve. Evidenco hrani Center za socialno delo Maribor.

Enkratno pomoč v višini od 20.000 SIT do 90.000 SIT je prejelo 242 upravičencev (leto prej 243). Realizirana so bila vsa v proračunu razpoložljiva sredstva.

### **Specifični občinski programi**

#### **Varna hiša**

Program Varna hiša je projekt, ki ga izvaja Center za socialno delo Maribor in je namenjen ranljivi skupini žensk (z otroci ali brez), ki preživljajo nasilje v družini. Tudi v letu 2004 se je program izvajal v skladu z namenom, za katerega je bila varna hiša ustanovljena: nuditi varno namestitev, osebno pomoč, prvo socialno pomoč, zagovorništvo, pomoč pri urejanju pravic po veljavni zakonodaji ter pomoč pri preskrbi z osnovnimi življenjskimi potrebščinami za ciljno populacijo žensk. Program je omogočal časovno omejeno (14 urno) dostopnost do prve socialne pomoči, možnost interventnih sprejemov, anonimnost, tajnost lokacije, prostovoljnost, prehodnost in demokratičnost. Obstoječa kapaciteta dvaindvajset postelj v sedmih sobah je bila vse leto v polni funkciji, v vsem letu je bilo vključenih 32 žensk s 36 otroci (leto prej 32 žensk s 27 otroci), čas nastanitve pa je bil od primera do primera različen.

Mestna občina je program Varna hiša po pogodbi sofinancirala v 22,56% deležu, hkrati pa je bila naročnik programa javnega dela - hišna gospodinja. Pri izvajanju programa so sodelovale tudi prostovoljke. Sredstva za osnovne življenjske potrebščine zagotavljajo uporabnice same, ostala finančna sredstva so prispevali Ministrstvo za delo, družino in socialne zadeve, Mestna občina Maribor in druge občine, kar pa ni več zadoščalo za 24 urno telefonsko dostopnost in stalno prisotnost strokovnega delavca - od petih so ostali štirje strokovni delavci.

#### **Materinski dom**

Materinski dom je pričel delovati junija 2004, materinsko stanovanje pa decembra 2003. Na obeh lokacijah se je izvajal enak program, namenjen materam z mladoletnimi otroki, nosečnicam in samskim ženskam, ki so se znašle v trenutni ali dalj časa trajajoči osebni stiski in niso imele druge možnosti bivanja. Z vzpostavitvijo programa, ki temelji na strokovnih izhodiščih, z opredeljenimi uporabniki, cilji programa in določenimi pogoji za vključitev, se

je v mestu in Podravju razširila mreža pomoči uporabnikom s specifičnimi težavami. Uporabo stanovanjske enote na Taboru je omogočil Javni medobčinski stanovanjski sklad Maribor, uporabo hiše v Bresternici pa zasebni donator. Projekt izvaja Center za socialno delo Maribor.

V letu 2004 sta v materinskem stanovanju bivali dve materi s tremi otroki. Stanovanjska enota v izmeri 74 m<sup>2</sup> omogoča bivanje dvema materama s petimi mladoletnimi otroki. V materinskem domu so od odprtja junija 2004 do konca leta 2004 zapolnili vse kapacitete. V njem je v tem obdobju bivalo 13 mater z 19 mladoletnimi otroci (skupaj 32 oseb). Hiša ima površino 125 m<sup>2</sup> (dvorišče 478 m<sup>2</sup>) in nudi možnost bivanja osmim uporabnicam z mladoletnimi otroci do skupne kapacitete 25 oseb. V programu so bili trije redno zaposleni in dva iz programa javnih del. Program so v skladu s sklenjenimi pogodbami sofinancirali Ministrstvo za delo, družino in socialne zadeve, Mestna občina Maribor v deležu števila prebivalcev v Podravju, ter ostale občine. Življenjske potrebščine so si zagotavljale udeleženske v programu same. Realizirana sredstva so bila za 11,9% nižja od sprejetega finančnega načrta, ker smo pri oblikovanju obsega potrebnih sredstev izhajali iz napovedi, da bo materinski dom odprt mesec dni prej, a zaradi poznega sprejema proračuna Mestne občine Maribor to ni bilo izvedljivo. Nerealizirana sredstva so v skladu z odlokom o proračunu in navodili o izvrševanju proračuna prerazporedili.

### **Zavetišče za brezdomce**

Zavetišče za brezdomce od leta 2001 deluje na lokaciji Ruška cesta 71 v Mariboru, v prostorih, katerih lastnik je Mestna občina Maribor. V zavetišču je bilo tudi v letu 2004 na razpolago 16 postelj (14 za moške, 2 za ženske), ob izrednih razmerah še dve pomožni ležišči, ob tem pa še čajna kuhinja, dnevni prostor, dve ločeni kopalnici s straniščem in pisarna za zaposlene. Zavetišče je bilo odprto vsak dan vseh 24 ur. Permanentna zasedenost kapacitet v letu 2004 kaže, da so glede na število tistih, ki so iskali prostor v zavetišču, prostori postali pretesni ter nezadostni. V zavetišču so bili ob prenočevanju brezdomcem ponujeni tudi najnujnejša socialna oskrba, pomoč pri urejanju njihovih pravic, svetovanje in posredovanje pri različnih institucijah, oskrba z obleko in obutvijo ter potrebščinami za osebne higieno, skladno s kriteriji pa tudi brezplačen topel obrok hrane v socialni kuhinji, ki so ga dostavljali v zavetišče in dodaten hladen obrok. Program je na osnovi pogodbe izvajal Center za socialno delo Maribor z redno zaposlenim delavcem in petimi zaposlenimi, vključenimi v program javnega dela.

Realizirana sredstva so bila za 8,6% višja od sprejetega finančnega načrta, neskladje med obveznostmi in sprejetim finančnim načrtom je terjalo prerazporeditev sredstev iz drugih proračunskih postavk.

### **Center za preprečevanje odvisnosti**

V okviru Zavoda za zdravstveno varstvo, Centra za spremljanje zdravstvenega varstva prebivalstva in promocijo zdravja, je tudi v letu 2004 deloval Center za preprečevanje odvisnosti kot samostojen socialno varstveni program, lociran v dveh etažah objekta na Ljubljanski ulici 4, ki so v lasti Mestne občine Maribor. To je program visoke zahtevnosti s ciljem doseganja stabilne abstinence od vseh prepovedanih drog in drugih kemičnih substanc, izobraževanja v skladu s sposobnostmi in motivi posameznika, oblikovanja nove socialne mreže in kvalitetne izrabe prostega časa. Uporabniki programa so bile osebe s težavami zaradi uživanja prepovedanih drog in njihovi svojci. Prednostno je program namenjen srednješolcem in študentom, ki menijo, da zmorejo vzpostaviti in vzdrževati abstinenco v istem okolju, v katerem so se tudi drogirali, hkrati pa jim je pomembno nadaljevati šolanje ali ostati zaposlen.

Povprečna starost uporabnikov je bila 20 let. Dejavnosti so bile razdeljene na: sprejemni center, dnevni center, podporno skupino, spremljevalno skupino, socialno rehabilitacijo eksperimentatorjev, poldnevni center in vzporedno terapijo družin. V letu 2004 so nudili pomoč 227 osebam (leto prej 232 osebam) ter 239 njihovim svojcem, povprečno mesečno je bilo vključenih 110 uporabnikov.

Program so po pogodbi sofinancirali Ministrstvo za delo, družino in socialne zadeve ter občine. S sredstvi proračuna Mestne občine Maribor so bili po pogodbi sofinancirani materialni stroški delovanja centra in financirani stroški dela dveh od petih strokovnih delavcev. Realizacija je za 6% nižja od sprejetega finančnega načrta.

## **020403 POSEBNI PROGRAMI**

### **Javna dela**

Na področju socialnega varstva je bila Mestna občina Maribor v letu 2004 na osnovi dvoletnega razpisa Zavoda Republike Slovenije za zaposlovanje iz leta 2003 po sklenjenih pogodbah naročnik 42 programov javnih del (35 leto prej) pri 19 izvajalcih. Po sklenjenih pogodbah bi lahko povprečno vključevali 95,7 (107,6 leto prej) brezposelnih oseb; dejansko pa je bilo povprečno mesečno vključenih 80,2 udeležencev. Mestna občina Maribor je kot naročnik javnih del skladno s sklenjenimi pogodbami zagotavljala financiranje 20 % stroškov dela.

Realizirana sredstva so bila za 6% višja glede na sprejet finančni načrt, potrebna sredstva za poravnavo nastalih obveznosti v skladu s sklenjenimi pogodbami smo zagotovili s prerazporejanjem proračunskih sredstev. Višji odstotek realizacije proračunskih sredstev kaže na razmeroma stabilno izvajanje vseh programov.

## **020402 PROGRAM OBNOVE OBJEKTOV IN OPREME**

### **Obnova objektov**

Sredstva so bila namenjena investicijsko vzdrževalnim delom v prostorih Centra za preprečevanje odvisnosti na Ljubljanski ulici 4. Izvedena so bila naslednja dela: zamenjava radiatorjev in ventilov, obnova sanitarij, izvedba instalacijskih priključkov v kuhinji, zamenjava okna v sanitarijah. Dela so bila oddana v skladu s predpisi o javnih naročilih - izveden je bil predpisani postopek zbiranja ponudb (javno naročilo male vrednosti).

### **Obnova opreme**

Sredstva so bila namenjena nadaljevanju nabave in kompletiranja pohištvene opreme za izvajanje redne dejavnosti programa Centra za preprečevanje odvisnosti, dobavitelj je bil skladno s predpisi izbran z zbiranjem ponudb (javno naročilo male vrednosti).

## **0205 ZDRAVSTVO**

### **UVOD**

Obveznosti lokalne skupnosti na področju zdravstva – obseg in/ali vsebino določajo Zakon o zdravstvenem varstvu in zdravstvenem zavarovanju Pravilnik o pogojih in načinu opravljanja mrliško pregledne službe, Zakon o pokopališki in pogrebni dejavnosti ter urejanju pokopališč



in vrsta drugih predpisov, ki so ob sprejetem mestnem proračunu pravna osnova za financiranje posameznih nalog iz mestnega proračuna.

Finančni načrt zdravstva za leto 2004 je bil realiziran v višini 308.363.158 SIT. Realizacija je za 2,5% višja od sprejetega finančnega načrta zdravstva, kar je predvsem posledica dejstva, da mestni svet ob sprejemanju proračuna za leto 2004 ni obravnaval predloga finančnega načrta, kot ga je predlagal Oddelek za družbene dejavnosti in je bil le za 0,5% nižji od dejanske realizacije. Proračunsko neskladje je ob koncu leta privedlo do težav pri zagotavljanju sredstev za poravnavo zakonskih obveznosti in je bilo potrebno opraviti prerazporejanja sredstev v skladu s spremembami in dopolnitvami odloka o mestnem proračunu ter navodili o izvrševanju proračuna. Prerazporeditve so bile opravljene najprej znotraj področja zdravstva, nato v okviru celotnih družbenih dejavnosti ter nazadnje še iz splošne proračunske rezervacije in drugih postavk v okviru celotnega proračuna Mestne občine Maribor. Zaradi omejitev pri razporejanju smo del obveznosti za leto 2004 v višini približno 1.500.000 SIT morali prenesti v leto 2005 (plačilo enega računa na postavki »mrliško pregledna služba«).

V strukturi realizacije na področju zdravstva predstavljajo največji delež plačila prispevka za osnovno zdravstveno zavarovanje (78,4%), sledijo sredstva za obnovo objektov in opreme (delež 8,3% - oprema 0,6%, obnova objektov pa 7,7%), izvajanje mrliško pregledne službe (8,1%), programi za krepitev zdravja (4,1%) in stroški vezani na program in delovanje varuhinje bolnikovih pravic (materialni stroški 0,3%, javna dela pri varuhinji bolnikovih pravic 0,8%).

## **Pregled realizacije nalog po posameznih programskih sklopih**

### **020501 REDNI PROGRAMI**

#### **Zdravstveno zavarovanje oseb brez prejemkov**

Zakon o zdravstvenem varstvu in zdravstvenem zavarovanju v 21. točki 15. člena opredeljuje upravičence, ki jim je po določilih 48. člena dolžna prispevek za osvezno zdravstveno zavarovanje plačevati lokalna skupnost. Dolžnost lokalnih skupnosti, tudi Mestne občine Maribor, po zakonu je, da prijavijo v zavarovanje osebe, ki so državljani Republike Slovenije s stalnim prebivališčem na njihovem območju in niso zdravstveno zavarovani iz drugega naslova. Število vseh mesečnih zavarovanj v letu 2004 je bilo 50.772 (v letu 2003 - 45.194, v letu 2002 - 41.614), kar pomeni, da je bilo v povprečju vsak mesec v breme mestnega proračuna zdravstveno zavarovanih 4231 občanov. Na osnovi sklepa o pavšalnih prispevkih za zavarovanje iz 21. točke 15. člena zakona, objavljenega v Uradnem listu RS, je v letu 2004 mesečni prispevek za obvezno zdravstveno zavarovanje znašal 4.810 SIT na osebo.

Prikaz zavarovancev po starostnih skupinah v mesecu novembru 2004:

<b>Starost (v letih)</b>	<b>Moški</b>	<b>Ženske</b>	<b>Skupaj</b>
do 15	11	10	21
15 - 19	200	218	418
20 - 29	876	1203	2079
30 - 39	306	394	700

40 - 49	323	362	685
50 - 59	249	155	404
nad 60	29	8	37
<b>Skupaj</b>	<b>1994</b>	<b>2350</b>	<b>4344</b>

Plačana realizacija vključuje plačila obveznosti za obdobje od decembra 2003 do konca novembra 2004 v višini 241.693.583 SIT, kar je 103,4% glede na sprejet finančni načrt.

### **Mrliško pregledna služba**

Po Zakonu o zdravstvenem varstvu in zdravstvenem zavarovanju in v skladu z veljavnim Pravilnikom o pogojih in načinu opravljanja mrliško pregledne službe je mestna občina dolžna zagotavljati (organizirati in financirati) za pokojne s stalnim prebivališčem v Mestni občini Maribor) mrliško pregledno službo, v okviru katere je dolžna plačevati naslednje storitve: mrliški pregledi, pobiranje in prevoz pokojnikov, sanitarne obdukcije (v primerih, ko mrliški preglednik ne more ugotoviti vzroka smrti), v skladu z Zakonom o pokopališki in pogrebni dejavnosti ter urejanju pokopališča pa je v posebnih primerih dolžna zagotoviti tudi tako imenovani sanitarni pokop. V letu 2004 je bilo opravljenih 483 mrliških pregledov s prevozi zdravnika – mrliškega preglednika (v letu 2003 – 507 mrliških pregledov), 121 sanitarnih obdukcij (v letu 2003 – 118), 122 storitev pobiranja pokojnih s prevozom (v letu 2003 – 92) ter 4 sanitarni pogrebi (v letu 2003 – 2).

Realizacija v višini 25.113.359 SIT za 21% presega sprejet finančni načrt za leto 2004, tako da je bilo potrebno prerazporejanje proračunskih sredstev. Tolikšno preseganje načrtovanih sredstev je predvsem posledica drugačnega obračunavanja stroškov sanitarnih obdukcij (na območju Maribora jih opravlja Splošna bolnišnica Maribor). V leto 2005 smo prenesli neplačano obveznost v višini 1.559.524 SIT (plačilo računa Splošni bolnišnici Maribor), ker sklep mestnega sveta ni dopuščal prerazporejanja v višini potrebnih sredstev.

### **Programi za krepitev zdravja**

Po sprejemu proračuna za leto 2004 je bil na osnovi pravilnika o postopkih in merilih za sofinanciranje izveden postopek javnega razpisa za sofinanciranje programov za krepitev zdravja prebivalcev na območju Mestne občine Maribor v višini 12.600.000 SIT, ki je bil realiziran v višini 12.586.933 SIT (99,9 %). Na osnovi prijav dvaindvajsetih izvajalcev z dvainštiridesetimi programi je komisija za izbiro, vrednotenje in usklajevanje pripravila predlog za sofinanciranje triintrideset programov osemnajstih izvajalcev, ki ga je župan potrdil. Pogodbe so bile sklenjene v avgustu in prvi polovici septembra in so bile kljub časovnim zapletom do konca leta v celoti realizirane. Prednostna področja javnega razpisa so bila: programi, namenjeni promociji gibanja in zdrave prehrane za vse starostne skupine; programi, namenjeni izobraževanju za izboljšanje prometne varnosti mladih; programi promocije zdrave spolnosti in preprečevanja spolno prenosljivih boleznih; programi za izboljšanje samopodobe otrok in mladostnikov; programi za krepitev duševnega zdravja odraslih in starostnikov; programi preprečevanja kajenja, uživanja alkohola in prepovedanih drog; izobraževalni programi iz promocije zdravja. Na 1.000.000 SIT so prejeli Društvo za zdravje srca in ožilja, Zavod za zdravstveno varstvo Maribor, Primotehna d.o.o. Maribor in Društvo mladih Osmica.

Predlog finančnega načrta zdravstva, ki ga je pripravil Oddelek za družbene dejavnosti je v okviru programov za krepitev zdravja vključeval še analitično proračunsko postavko »strokovne podlage in sistemski ukrepi za krepitev zdravja«. Predlog je bil pripravljen na osnovi dogovora z izvajalci zdravstvene dejavnosti v mestu in je temeljil na določbah Zakona o zdravstvenem varstvu in zdravstvenem zavarovanju, vendar ta s strani oddelka za družbene dejavnosti predlagana postavka ni bila uvrščena v proračun Mestne občine Maribor za leto 2004.

## **020503 POSEBNI PROGRAMI**

### **Varuh bolnikovih pravic**

Institut varuha bolnikovih pravic opredeljujeta sklep mestnega sveta o ustanovitvi in sklep o imenovanju prve varuhinje bolnikovih pravic v Mariboru.

Realizirana sredstva na tej proračunski postavki so bila namenjena zagotavljanju pogojev za delovanje pisarne varuhinje bolnikovih pravic na Partizanski cesti 1 (plačilo stroškov prostora ter materiala in storitev - pisarniškega materiala, telefona, elektrike, ogrevanja, službenih potovanj, stroškov enomesečnega pogodbenega dela pravnice ...). Zaradi težav pri zagotavljanju strokovnih sodelavcev v pisarni varuhinje je bila po preteku obeh programov javnih del (administrativna sodelavka, pravnica) v času odsotnosti varuhinje pisarna tudi zaprta. Varuhinja je za leto 2004 pripravila poročilo o delu, ki bo na Mestnem svetu obravnavano kot samostojna točka.

### **Javna dela na področju zdravstva**

Na področju zdravstva sta bila v program javnih del za leto 2004 vključena dva projekta pri varuhinji bolnikovih pravic s po enim zaposlenim - program »administrativna pomoč« od januarja do julija in program »pomoč pri delu s strankami« od januarja do avgusta. Realizirana sredstva predstavljajo celoten strošek dela za obdobje vključenosti. Po pogodbi z zavodom za zaposlovanje je Mestna občina Maribor zagotavljala 20% potrebnih sredstev za stroške dela, 80% sredstev za stroške dela in sredstva za druge osebne prejemke pa je zagotavlja zavod na osnovi izstavljenih zahtevkov. Delež zavoda za zaposlovanje se je vračal v mestni proračun kot prihodek.

## **020504 INVESTICIJE**

### **Investicije v primarnem zdravstvenem varstvu**

V letu 2004 je bila realizirana investicija – izgradnja centralnega dvigala (z ureditvijo dvižne ploščadi za invalide in vhodnih vrat z dostopno rampo) v objektu Zdravstvenega doma dr. Adolfa Drolca Maribor na Sodni ulici 13, ki je bila predvidena že v letu 2003, vendar zaradi zapletov pri izvajanju proračuna ni mogla biti izvedena. Investicijo so na podlagi predhodno sklenjenega dogovora sofinancirali vse občine – soustanoviteljice zdravstvenega doma in zavod sam.

## **020502 PROGRAM OBNOVE OBJEKTOV IN OPREME**

### **Obnova opreme**

Že v letu 2003 so bila v proračunu Mestne občine Maribor predvidena sredstva za sofinanciranje nabave motorja za potrebe reševalne službe (motorist – reševalec) v

Zdravstvenem domu dr. Adolfa Drolca Maribor, vendar zaradi zapletov pri izvrševanju mestnega proračuna ta naloga v letu 2003 ni bila izvedena. Motor za potrebe reševalne službe je bil tako skladno s sklenjeno sofinancersko pogodbo med Mestno občino Maribor in Zdravstvenim domom dr. A.Drolca Maribor nabavljen v letu 2004.

## **0206 GOSPODARSKE DEJAVNOSTI**

### **020603 POSEBNI PROGRAMI**

#### **3310 Javna dela**

- finančna realizacija programa je 73,4 %;
- odstopanje oz. nižja realizacija je posledica manjšega števila vključenih udeležencev javnih del v prvem polletju, prav tako sta se dva programa javnih del začela izvajati kasneje, kot je bilo predvideno (še le v aprilu oz. maju 2004). Pri planiranju sredstev, za sofinanciranje javnih del smo izhajali iz ocene predvidenih stroškov po prijavih programov javnih del in jih zato tudi ni mogoče natančno planirati.

#### **7110 Pospješevanje in razvoj kmetijstva**

- finančna realizacija programa je 98,6 %;
- na nivoju APP je prišlo do odstopanja med sprejetim in realiziranim finančnim načrtom zaradi manjšega števila vlog in nižjih zahtevkov na APP 7110-01 Živinoreja in APP 7110-06 Druge oblike pospeševanja kmetijstva, zato smo iz navedenih postavk sredstva prenesli na APP 7110-03 Strokovno izobraževanje kmetov, kjer so bili zahtevki višji od planiranih sredstev.

#### **7130 Azil za živali**

- finančna realizacija programa je 99,6 %;
- gre za manjše odstopanje, ker so bili stroški za akcijo sterilizacije in kastracije živali nižji od planiranih za ta namen.

#### **7210 Pospješevanje razvoja malega gospodarstva**

- finančna realizacija programa je 99,1 %;
- na nivoju APP je prišlo do odstopanja med sprejetim in realiziranim finančnim načrtom zaradi manjšega števila oz. neustreznosti vlog na javnem razpisu za APP 7210-02 Obresti za ugodnejše kredite in APP 7210-04 Sofinanciranje projektov s področja gospodarstva, zato smo iz navedenih postavk sredstva prenesli na APP 7210-01 Vzpodbujanje samozaposlovanja, kjer je bila višina potrebnih sredstev po vlogah, ki so izpolnjevale vse razpisne pogoje, večja od planirane.

#### **7410 MRA**

- finančna realizacija je bila 100%.

#### **7420 LTO**

- finančna realizacija je bila glede na sprejeti finančni načrt 98,4%, v primerjavi z veljavnim finančnim načrtom pa 97,8 % (97,3% pri tekočem poslovanju, 101,4% oz. 99,8% pri programih in 65,9% pri javnih delih);

- do odstopanj je prišlo pri odhodkih, ki so vezani na prihodek namenskega vira 58 – sredstva ministrstva in na APP 7420-03 Javna dela, ker so planirana sredstva za sofinanciranje javnih del ocenjena na podlagi predvidenih stroškov po prijavah programov javnih del in jih ni mogoče natančno planirati. Dodatno odstopanje je nastalo še zaradi zamude pri plačilu celotne odredbe št. 354, ko so bila sredstva le delno nakazana.
- neporabljena sredstva na APP 7420-01 Tekoče poslovanje v višini 1,866.836,93 SIT, APP 7420-03 Javna dela v višini 272.737,94 SIT in APP 7420-06 Izterjava TT v višini 300.000,00 SIT (do podpisa pogodbe z DURS za izterjavo turistične takse ni prišlo) so bila prerazporejena na APP 7420-02 Programi v skupni višini 2,439.513,93 SIT;
- razlika med sprejetim in veljavnim finančnim načrtom za leto 2004, v višini 690.002,87 SIT, je posledica povečanja namenskega vira 58 – sredstva ministrstva (Agencije za okolje – Bolfenk), ki temelji na »Predlogu za povečanje proračuna iz namenskih sredstev«. Na podlagi končnega poročila Službe za finančni nadzor o opravljeni notranji reviziji na Oddelku za gospodarske dejavnosti, Javnem gospodarskem zavodu za turizem, je Javni gospodarski zavod za turizem Maribor v letu 2004 vrnil neupravičeno porabljena sredstva za nakup osnovnih sredstev v letu 2002 za Info center Bolfenk;
- iz leta 2003 so bila na PP 7420 LTO prenesena tudi neporabljena namenska sredstva vira 25 – turistična taksa v višini 581.174,24 SIT in vira 58 – sredstva ministrstva v višini 694.191,42 SIT, skupaj 1,275.365,66 SIT;
- neporabljena namenska sredstva v letu 2004 znašajo skupno 7.115.192,32 SIT, od tega vir 58 - sredstva ministrstva 823.600,69 SIT in vir 25 - turistična taksa 6.291.591,63 SIT (večji priliv koncem decembra 2004).

#### **7421 Sredstva po sporazumu o koncesijskih dajatvah**

- finančna realizacija je bila 100% in se v celoti nanaša na plačilo obveznosti po dogovoru in sporazumu do 10. 02. 2004;

#### **7430 Potrošniško svetovanje**

- pogodba s potencialnim izvajalcem v letu 2004 ni bila podpisana, saj le-ta ni pridobil sofinanciranja države. Sredstev tudi nismo prerazporejali, ker so bila predvidena za zmanjšanje v okviru priprave rebalansa proračuna.

#### **1610 Urejanje kmetijskih zemljišč**

- finančna realizacija programa je 60,0 %;
- do odstopanj oz. nižje realizacije je prišlo zaradi manjšega števila vlog in nižjih zahtevkov upravičencev po javnem razpisu;
- prenesena namenska sredstva iz leta 2003, ki so znašala 6.068.000 SIT, so bila vključena v javni razpis za leto 2004, razen obveznosti po pogodbah po javnem razpisu iz leta 2003 (s Kmetijsko gozdarskim zavodom Maribor je bila sklenjena pogodba po javnem razpisu 2003 v višini 2.672.880 SIT, od katerih je bilo izplačanih v letu 2003 le 672.880 SIT, razlika 2.000.000 SIT se je kot obveza prenesla v leto 2004);
- neporabljena namenska sredstva iz leta 2004 znašajo 860.888 SIT in se prenesejo v leto 2005.

## POROČILO O IZVEDBI NALOG IN PROGRAMOV

Oddelek za gospodarske dejavnosti izvaja programske aktivnosti vezane na področje gospodarstva, kmetijstva in turizma na območju Mestne občine Maribor. Za področje programov pospeševanja razvoja gospodarstva se uporabljajo naslednji predpisi:

Zakon o zaposlovanju in zavarovanju za primer brezposelnosti (Ur.l. RS, št. 5/91, 12/92, 71/93, 38/94, 80/97, 69/98, 67/02), Zakon o spremljanju državnih pomoči (Ur.l. RS, št. 37/04), Zakon o podpornem okolju za podjetništvo (Ur. l. RS, št. 40/04), Zakon o spodbujanju razvoja turizma (Ur.l. RS, št. 2/04), Pravilnik o izvajanju ukrepov aktivne politike zaposlovanja (Ur. l. RS, št. 64/01, 31/03, 135/03, 80/04), Pravilnik o financiranju in izvajanju lokalnih zaposlitvenih programov-javna dela (Ur.l. RS, št. 108/03, 109/04), Uredba o posredovanju podatkov in poročanju o dodeljenih državnih pomočeh po pravilu »de minimis« (Ur. l. RS, št. 61/04), Nacionalni program razvoja trga dela in zaposlovanja do leta 2006 (Ur. l. RS, št. 92/01), Odlok o pospeševanju malega gospodarstva v občini Maribor (MUV, št. 10/92), Odlok o spremembah in dopolnitvah odloka o pospeševanju malega gospodarstva v občini Maribor (MUV, št. 26/97), Akt o ustanovitvi zavoda Mariborska razvojna agencija, p.o. (MUV, št. 10/93, 18/00), Odlok o ustanovitvi Javnega gospodarskega zavoda za turizem (MUV, št. 5/00, 28/04), Odlok o turistični taksi v Mestni občini Maribor (MUV, št.31/04), Pravilnik o finančni pomoči za spodbujanje podjetništva v Mestni občini Maribor (MUV, št. 13/03).

V okviru pristojnosti lokalne skupnosti in možnosti za pospeševanje razvoja malega gospodarstva, so temeljni cilji Mestne občine Maribor na tem področju naslednji:

- ustvarjanje novih in, v okviru možnosti, varovanje obstoječih delovnih mest;
- povečanje števila malih in srednjih podjetij;
- v okviru možnosti sodelovanje pri reševanju težav v velikih podjetjih;
- povečanje konkurenčnosti, števila hitro rastočih, inovativnih in izvozno usmerjenih enot malega gospodarstva;
- usposabljanje zaposlenih v podjetjih;
- spodbujanje ustanavljanja razvojno - raziskovalnih enot v podjetjih,
- povezovanje podjetij, razširjanje specifičnega znanja za potrebe skupnih programov.

Oddelek za gospodarske dejavnosti je v letu 2004 izvajal ukrepe s področja gospodarstva na osnovi javnih razpisov objavljenih v dnevniku Večer (16.6., 24.6., 28.6. in 29.6. 2004), ki so se nanašali na:

- sofinanciranje stroškov samozaposlovanja;
- subvencioniranje realne obrestne mere;
- sofinanciranje povezovanja podjetij in grozdenja;
- sofinanciranje promocijskih aktivnosti enot malega gospodarstva;
- sofinanciranje promocijskih gradiv na področju gospodarstva;
- sofinanciranje stroškov organizacije strokovnih srečanj na področju gospodarstva;
- sofinanciranje delovanja Sklada za razvoj človeških virov;
- sofinanciranje delovanja Regionalnega sklada dela Podravja;
- sofinanciranje projektov za spodbujanje inovativnosti in podjetništva med mladimi;
- podpora potencialnim investitorjem v gospodarstvu občine;
- podpora pri ustanavljanju novih podjetij;
- sofinanciranje delovanja Javnega gospodarskega zavoda za turizem Maribor in Mariborske razvojne agencije;

- sofinanciranje delovanja Zveze za tehnično kulturo Slovenije – Regionalni center Maribor;
- sofinanciranje javnih del.

Za področje programov pospeševanja razvoja kmetijstva se uporabljajo naslednji predpisi:

Zakon o kmetijskih zemljiščih (Ur.l. RS, št. 59/96, 1/99,54/00), Zakon o kmetijstvu (Ur.l. RS, št. 54/00), Zakon o spremembah zakona o kmetijskih zemljiščih (Ur.l. RS, št. 67/02, 36/03), Zakon o zaščiti živali (Ur.l. RS, št. 20/04), Zakon o spremljanju državnih pomoči (Ur.l. RS, št. 37/04), Zakon o odpravi posledic naravnih nesreč (Ur.l. RS, št. 75/03), Pravilnik o vsebini in obliki vloge upravičencev za dodelitev sredstev za odpravo posledic škode v kmetijstvu (Ur.l. RS, št. 112/03), Pravilnik o spremembi pravilnika o vsebini in obliki vloge upravičencev za dodelitev sredstev za odpravo posledic škode v kmetijstvu (Ur.l. RS, 5/04), Uredba o posredovanju vsebine in poročanju o državnih pomočeh s področja kmetijstva in ribištva (Ur.l. RS, št.106/04), Uredba o posredovanju podatkov in poročanju o dodeljenih državnih pomočeh po pravilu »de minimis« (Uradni list RS, št. 61/04), Uredba o namenih in pogojih za dodeljevanje državnih pomoči ter določitvi pristojnih ministrstev za upravljanje posameznih shem državnih pomoči (Ur.l. RS, št. 38/03), Odlok o spremembah in dopolnitvah Odloka o posesti psov in mačk ter o gojitvi domačih in malih živali na območju občine (MUV, št. 12/94), Pravilnik o finančni pomoči za razvoj kmetijstva in podeželja v Mestni občini Maribor (MUV, št. 12/03).

Na področju pospeševanja razvoja kmetijstva in pridelave hrane so osnovni cilji MO Maribor naslednji:

- ohranjanje in izboljšanje osnovne črede plemenskih živali in čebeljih družin;
- okolju prijaznejša tehnologija kmetijske pridelave;
- izravnava težjih pogojev kmetijske pridelave in prireje;
- obnova trajnih nasadov na idealnih vinogradniških in sadjarskih zemljiščih;
- ohranjanje in izboljšanje kvalitete obstoječih kmetijskih zemljišč;
- varstvo okolja pred onesnaževanjem in nesmotrno rabo;
- izboljšanje strokovne izobraženosti kmetov in kmetijskih društev;
- oživljanje dopolnilnih dejavnosti in samozaposlovanja na kmetijah;
- druge oblike pospeševanja kmetijstva in
- celovit razvoj podeželja in obnove vasi.

Programi subvencij za razvoj kmetijstva so se izvajali na osnovi javnega razpisa (objavljenega v dnevniku Večer, 28.6.2004). Za doseganje ciljev ohranjanja in pospeševanja razvoja kmetijstva je Oddelek za gospodarske dejavnosti v letu 2004 izvajal subvencioniranje z ukrepi za:

- reprodukcijo živali;
- uvajanje ekološkega kmetovanja in integriranega kmetovanja;
- dvig strokovne izobraženosti v kmetijstvu;
- samozaposlovanje na kmetijah;
- projekte pospeševanja razvoja kmetijstva;
- projekte kmetijskih gospodarstev za dopolnilne dejavnosti in prestrukturiranje;
- subvencioniranje obresti;
- izvedbo razvojnih projektov v kmetijstvu;
- urejanje trajnih nasadov in
- turistične, učne in tematske poti.

### **3310 Javna dela na področju gospodarstva**

V letu 2004 je Oddelek za gospodarske dejavnosti sofinanciral izvajanje 6-tih programov javnih del v višini 20% izhodiščne plače in materialne stroške za izvajanje javnih del. Naročnik teh del je bila MO Maribor, izvajalca pa MRA (Mariborska razvojna agencija) in SRUČV (Sklad za razvoj in usposabljanje človeških virov). V programe javnih del je bilo vključenih 14 brezposelnih oseb. V tem času sta se zaposlila 2 udeleženca javnih del.

V okviru posameznih programov javnih del so se v letu 2004 izvajale naslednje aktivnosti:

**EU iniciative in trajnostni razvoj** - sodelovanje pri oblikovanju projektnih podlag ter analitičnih in strateških razvojnih dokumentov, sodelovanje pri izvajanju projektnih aktivnosti, komuniciranje z zunanjimi partnerji, pomoč pri pripravi srečanja za Euroregijo.

**Euro info center** - zbiranje in prevajanje ponudb poslovnega sodelovanja tujih podjetij za objavo v »Borzi EIC«, tekoče informiranje posameznih iskalcev poslovnih informacij, odgovori na enostavna vprašanja podjetij, urejanje literature EIC, priprava in vnos informacij za spletne strani EIC Maribor in Slovenske mreže EIC, priprava podjetniškega srečanja v Weizu in Mariboru (Projekt Na poti v EU).

**Letni izvedbeni načrti RRP in neposredne regionalne spodbude** - zbiranje podatkov za pripravo vlog za neposredne spodbude, pomoč pri pripravi materialov in sklicu korespondenčne seje Programskega odbora, pomoč pri pripravi zaključnih poročil, preverjanje podatkov turističnih ponudnikov (kazalniki za področje turizma), urejanje arhive.

**Pomoč pri oblikovanju aktivnosti za nabor dopolnilnih dejavnosti na kmetijah** - zbiranje zakonov in podzakonskih predpisov v zvezi z registracijo dopolnilnih dejavnosti na kmetijskih gospodarstvih, sodelovanje pri zbiranju informacij, ki so potrebne za oblikovanje in registracijo nove blagovne znamke za kmetovalce MO Maribor in udeležba na sestankih, izdelava tabele in sortiranje starih dokumentov za Pokrajinski arhiv, izdelava logičnega okvira za projekt »Project Preparation Facility Grant Scheme (PPF II)«, udeležba na delavnicah za pripravo projekta »Project Preparation Facility Grant Scheme (PPFII)«, priprava dokumentacije za morebitno prijavo na Strukturne sklade, kontaktiranje mariborskih kmetovalcev.

**Oblikovanje podpornega okolja za načrtovanje ukrepov strukturne politike na področju gospodarstva** - seznanitev z osnovnimi izhodišči za izvajanje strukturne politike pospeševanja gospodarstva na območju MO Maribor, pregledovanje ukrepov na področju pospeševanja gospodarstva, proučevanje obstoječih trendov na področju gospodarstva, priprava pregleda poslovnih subjektov, plač, brezposelnosti in delovne aktivnosti na območju MO Maribor v primerjavi s Podravjem, Slovenijo in ostalimi občinami, priprava pregleda subvencioniranja obresti, pomoč pri aktivnostih po razpisih za vzpodbujanje malega gospodarstva v MO Maribor.

**Pomoč pri pripravi in izvajanju razvojnih projektov na področju človeških virov na regionalni ravni** – pomoč pri izvajanju projektov »eMarketing-orodje za osvajanje evropskega trga«, »Krepitev partnerstva in aktiviranje lokalnih zaposlitvenih iniciativ s pomočjo Centra za razvoj in podporo dopolnilnih dejavnosti in drugih fleksibilnih oblik dela«, »Evropska unija-izzivi in priložnosti«, »Središče vseživljenjskega in razvoja človeških virov v Zg. Podravju«, »Uresniči svoje sanje-Bodi podjeten!«, »Povečanje zaposljivosti z



usposabljanjem in aktivnostmi razvoja človeških virov«, pomoč pri pripravi prijav na razpise evropskih programov in nacionalne razpise, pomoč pri izvajanju aktivnosti informiranja.

## **7110 Pospeševanje in razvoj kmetijstva**

Sredstva za pospeševanje in razvoj kmetijstva so bila v letu 2004 realizirana v skupni višini 22.697.407,20 SIT, od tega subvencije:

- za živinorejo v višini 2.387.179 SIT;
- za uvajanje ekološkega kmetovanja in promocijo v višini 3.500.000 SIT;
- za strokovno izobraževanje kmetov in kmetijskih društev v višini 9.487.178 SIT;
- za druge oblike pospeševanja kmetijstva v višini 6.797.623 SIT (od tega za stroške razpisa 492.000 SIT);

in za druge namene:

- obramba pred točo v višini 525.427,20 SIT.

Sredstva subvencij so bila dodeljena na podlagi Javnega razpisa za dodelitev finančne pomoči za razvoj kmetijstva in podeželja v MO Maribor za leto 2004, ki je bil objavljen v dnevniku Večer, dne 28.6.2004. Dodatno so bili kmetje seznanjeni z razpisom na krajevno običajen način v posameznih MČ in KS, Kmetijskih zadrugah ter preko Kmetijsko gozdarske zbornice Maribor in Kmetijske svetovalne službe.

### **01 Živinoreja**

V letu 2004 je bilo za subvencije na področju živinoreje izplačanih 2.387.179 SIT proračunskih sredstev. Na podlagi javnega razpisa so bila sredstva dodeljena za reprodukcijo krav in svinj (682 plemenskih krav na 60 kmetijah, 32 plemenskih svinj na 11 kmetijah).

### **02 Uvajanje ekološkega in integriranega kmetovanja**

Na podlagi javnega razpisa so bila dodeljena sredstva v višini 3.500.000 SIT za:

- kontrolo ekoloških in integriranih kmetij (28 kmetijskih gospodarstev);
- analizo zemlje (22 kmetijskih gospodarstev);
- trženje in promocijo ekološkega kmetovanja (3 upravičenci);
- za rejo Pohor-beef (35 plemenskih govedi na 5 kmetijah).

### **03 Strokovno izobraževanje**

Na podlagi javnega razpisa so bila sredstva v skupni višini 9.487.178 SIT dodeljena za individualno strokovno usposabljanje kmetov ter 14 drugim upravičencem, in sicer kmetijskim društvom in združenjem, Kmetijsko gozdarskemu zavodu Maribor, Fakulteti za kmetijstvo ter za strokovno veterinarsko konferenco.

### **04 Obramba pred točo**

MO Maribor je sofinancirala izvedbo obrambe pred točo na podlagi Pogodbe o združevanju sredstev za izvedbo obrambe pred točo z letali za leto 2004, ki jo je podpisalo 35 občin severovzhodne Slovenije, v višini 525.427,20 SIT.

## **06 Druge oblike pospeševanja kmetijstva**

Na podlagi javnega razpisa so bila namenska sredstva dodeljena za: subvencioniranje samozaposlitve (1 upravičenec), za subvencioniranje realnih obrestnih mer (5 upravičencev), za financiranje 4 poslovnih načrtov trem kmetijskim gospodarstvom ter 2 projektnih dokumentacij.

### **7130 Azil za živali**

V skladu z obstoječim občinskim predpisom o posesti psov in mačk ter gojitvi domačih in malih živali in Zakonom o zaščiti živali je Mestna občina Maribor tudi v letu 2004 sofinancirala delovanje Društva za varstvo in proti mučenju živali Maribor v višini 6.595.000 SIT in preventivne akcije kastracije-sterilizacije psov in mačk v višini 468.201,44 SIT.

### **7210 Pospeševanje in razvoj malega gospodarstva**

Sredstva za pospeševanje in razvoj malega gospodarstva so bila namenjena za subvencioniranje samozaposlovanja, subvencioniranje realnih obrestnih mer, sofinanciranje projektov s področja gospodarstva, sofinanciranje Regijskega sklada dela Podravje ter Sklada za razvoj in usposabljanje človeških virov. Sredstva so bila realizirana v skupni višini 118.500.352,30 SIT.

### **01 Vzpodbujanje samozaposlovanja**

Na področju vzpodbujanja samozaposlovanja brezposelnih oseb Mestna občina Maribor že več let sodeluje z Republiškim zavodom za zaposlovanje – Območno službo Maribor. Od leta 1995 do 2004 je Mestna občina Maribor subvencionirala samozaposlitev 653-tim brezposelnim osebam s stalnim prebivališčem v mariborski občini. Na osnovi javnega razpisa, ki je bil objavljen v dnevniku Večer, dne 16.6.2004, so bila v letu 2004 sredstva dodeljena 132 brezposelnim osebam, pri čemer je višina subvencije znašala od 348.000 SIT do 865.000 SIT, odvisno od višine sredstev, ki so jo prosilci prejeli tudi od RZZ-Območne službe Maribor. Za sredstva so lahko zaprosile fizične osebe, ki so bile kot registrirane brezposelne osebe prijavljene na RZZ-Območni službi Maribor in so se samozaposlile kot samostojni podjetniki posamezniki, ki opravljajo gospodarsko dejavnost kot svojo izključno dejavnost, ali kot ustanovitelji oz. soustanovitelji gospodarske družbe, v kateri so v rednem delovnem razmerju. Skupna višina realiziranih sredstev znaša 68.767.088 SIT (od tega stroški razpisa 226.320 SIT).

### **02 Obresti za ugodnejše kredite – subvencioniranje realne obrestne mere**

Realizirana sredstva v skupni višini 4.556.540,30 SIT so bila v letu 2004 namenjena za subvencioniranje realnih obrestnih mer po razpisu iz leta 1998 in 1999 ter po razpisu za leto 2004, ki je bil objavljen v dnevniku Večer, dne 29. 6. 2004. Za pokrivanje preteklih obveznosti je bilo porabljenih 2.070.740,30 SIT, na osnovi javnega razpisa za leto 2004 so bila v ta namen dodeljena sredstva subvencij v višini 2.289.000 SIT (sredstva sta pridobili 2 družbi), stroški razpisa pa so znašali 196.800 SIT.

### **04 Sofinanciranje projektov s področja gospodarstva**

Realizirana so bila sredstva v skupni višini 7.078.297 SIT (od tega so stroški 2 javnih razpisov, objavljenih v dnevniku Večer, dne 24. 6. 2004 in 28. 6. 2004, znašali 590.400 SIT,

plačilo pristojbine za ugovor zoper registracijo znamke Stara trta pa 10.000 SIT), in sicer za sofinanciranje naslednjih projektov s področja gospodarstva:

- sofinanciranje delovanja Zveze za tehnično kulturo v višini 1.758.914 SIT;
- v okviru javnega razpisa za sofinanciranje spodbujanja promocijskih aktivnosti so bile sofinancirane tri prve predstavitve družb na sejnih v skupnem znesku 806.600,00 SIT;
- v okviru javnega razpisa so bila razpisana sredstva za sofinanciranje projektov za vzpodbujanje inovativnosti in podjetništva med mladimi – sredstva so bila dodeljena 6 projektom v skupnem znesku 1.974.353 SIT;
- v okviru javnega razpisa za sofinanciranje stroškov organizacije strokovnih srečanj na področju gospodarstva so bila sofinancirana 3 strokovna srečanja v skupnem znesku 1.550.570,00 SIT;
- v okviru javnega razpisa za sofinanciranje stroškov priprave novega promocijskega gradiva na področju gospodarstva sta bili sofinancirani 2 gradivi v skupnem znesku 387.460 SIT.

## **05 Sklad dela (RSDP)**

Sofinanciranje Regionalnega sklada dela Podravje poteka od leta 2000 dalje. Na podlagi Konzorcijske pogodbe za razvojne naloge Podravja (podpisana dne 9.6.2000) in Pogodbe o organiziranju, izvajanju in financiranju aktivnosti RSDP za obdobje 2000-2004 (podpisana 20.7.2000) poteka financiranje v skladu z letnimi pogodbami oz. letnimi delovnimi in finančnimi načrti. V letu 2004 je bilo za delovanje RSDP namenjenih 4.825.199 SIT.

RSDP je za udeležence izvajal in financiral različne ukrepe aktivne politike zaposlovanja v skladu z izdelanimi individualnimi zaposlitvenimi načrti udeležencev, ki so jih izdelali s pomočjo RSDP. V letu 2004 je bilo v okviru programa pomoči pri razreševanju presežnih delavcev in prestrukturiranja podjetij v RSDP na novo vključenih 55 oseb s stalnim prebivališčem v MO Maribor, 6 brezposelnih oseb in 37 prevzetih udeležencev iz leta 2003. Izmed podjetij oz. institucij s sedežem v Mariboru je bilo v RSDP vključenih 12 poslovnih subjektov: 8 novih (Pik d.d., Svila d.d., Merinka Maribor d.o.o., MLM-Storitve d.o.o., Kruh Pecivo d.d., Žito Intes d.d., Intes Storitve d.o.o., Elektrovina Orodjarna d.o.o.-v stečaju) in 4 poslovni subjekti iz leta 2003 (Evolventa d.o.o., Turma d.o.o., Karoserije d.o.o., Srednja tekstilna šola). Z namenom hitrejšega zaposlovanja udeležencev je RSDP v letu 2004 nadaljeval z aktivnostmi v okviru projekta »Krepitev partnerstva in aktiviranje lokalnih zaposlitvenih potencialov s pomočjo Centra za razvoj dopolnilnih dejavnosti in drugih fleksibilnih oblik dela in zaposlovanja«, kjer je bilo vključenih 110 udeležencev iz MO Maribor.

## **06 Sklad za razvoj in usposabljanje človeških virov (SRUČV)**

Na podlagi Konzorcijske pogodbe za razvojne naloge Podravja (podpisana dne 9.6.2000) in Pogodbe o financiranju programov in projektov Sklada za razvoj in usposabljanje človeških virov za obdobje 2000 - 2004 (podpisana 20.7.2000) poteka financiranje v skladu z letnimi pogodbami oz. letnimi delovnimi in finančnimi načrti. V letu 2004 je bilo za sofinanciranje programov SRUČV namenjenih 33.273.228 SIT.

V letu 2004 je SRUČV ob mednarodnih projektih (Phare CBRGD, Leonardo, PPFII, EQUAL) izvajal aktivnosti za udeležence iz MOM v okviru naslednjih področij:

Povečanje zaposljivosti z usposabljanjem in aktivnostmi razvoja človeških virov

Projektne aktivnosti so bile usmerjene v razvoj novih programov in v prilagoditev programov usposabljanja potrebam trga. Izvedeni so bili programi usposabljanja »Uspešen vstop na tuje trge«, »Načrtujmo uspeh«, »Usposabljanje vodij proizvodnje za management znanja«, 4 programi usposabljanja, namenjeni podjetjem iz predelovalnih dejavnosti, 2 programa usposabljanja na področju wellness turizma in celoten sklop programov usposabljanja v skladu s potrebami podjetja TVT Nova d.o.o. V okviru tega področja je bilo v programe usposabljanja vključenih 479 udeležencev iz MO Maribor.

#### Središče vseživljenjskega učenja in razvoja človeških virov v Zg. Podravju

Namen projekta je bil s partnerskim sodelovanjem in razvojem kulture vseživljenjskega učenja ter podjetniške kulture povečevati prilagodljivost in konkurenčnost gospodarstva in posameznikov, prispevati k dvigu izobrazbene ravni in povečevanju zaposljivosti ter zniževanju brezposelnosti, predvsem med mladimi in ženskami. V okviru projekta je bilo v usposabljanje vključenih 188 udeležencev iz MO Maribor, v okviru »Baza mladi in podjetje ter e-Dip« je bilo vključenih 340 uporabnikov iz MO Maribor, bilten Prizma pa je prejelo 1.318 prejemnikov iz MO Maribor.

#### Evropska unija – izziv in priložnost

S projektom je SRUČV želel v Podravju povečati prepoznavnost EU, njenih institucij in podpornih mehanizmov. V okviru projekta je bila izvedena sejemska-izobraževalna prireditev »Mladi um«, kjer je bilo vključenih 147 udeležencev iz MO Maribor.

#### Uresniči svoje sanje – bodi podjeten

V projekt, katerega namen je bil z izvajanjem tematskih delavnic na mariborskih srednjih šolah spodbuditi širjenje podjetniške kulture med dijaki in jih seznaniti z mehanizmi sodobne podjetniške družbe, je bilo vključenih 258 udeležencev iz MO Maribor.

#### Podjem: Kariera 2004

Na Forumu, ki ga je SRUČV organiziral v sodelovanju z Inštitutom za raziskovanje podjetništva in Univerzo v Mariboru, je bilo vključenih 130 udeležencev.

#### Povečanje konkurenčne sposobnosti gospodarstva in podjetništvo

SRUČV je izvajal aktivnosti v obliki pomoči podjetjem/institucijam pri pripravi prijav na razpise, pomoči pri prestrukturiranju podjetij in organiziral izvedbo 6 programov usposabljanja, v katere je bilo vključenih 13 udeležencev iz MO Maribor.

### **7410 Mariborska razvojna agencija**

Skladno z aktom o ustanovitvi MO Maribor sofinancira delovanje MRA. V letu 2004 je bilo za tekoče poslovanje MRA namenjenih 28.555.999,77 SIT (plače in drugi osebni prejemki za 6 zaposlenih), financiranje pa je potekalo v obliki mesečnih dotacij na podlagi sklenjene pogodbe in aneksov za leto 2004.

V letu 2004 je MRA izvajala aktivnosti na naslednjih ključnih projektih:

- regionalni razvojni program (potrditev programa na programskem svetu),
- neposredne regionalne spodbude (pomoč občinam, izbor projektov, samostojna prijava projekta »Kolesarjenje v turistični destinaciji Pohorje«)

- pospeševanje razvoja turizma (skupni projekt z JGZT Maribor »Razvoj turistične destinacije Pohorje),
- informacijska točka,
- vodenje tehničnega sekretariata donacijske sheme »Obmejna regija na poti digitalizacije«,
- aktivnosti za ustanovitev in organizacijo Evro-regije,
- rekonstrukcija podjetniškega in izobraževalnega centra KPD,
- partnersko sodelovanje v projektih donacijske sheme PPF II,
- Euro-info center,
- javna dela s področja gospodarstva,
- skrb za promocijo, izobraževanje in usposabljanje zapsoelnih.

Nadzor nad izvajanjem programa dela in sprejemanje zaključnega računa MRA izvaja 9 članski Svet zavoda, ki ga je imenoval Mestni svet Mestne občine Maribor. MRA kot posredni proračunski uporabnik je dolžan pripraviti celovito poročilo o realizaciji finančnega načrta oz. zaključni račun in letno poročilo za leto 2004 in ga do 28.2.2004 predložiti županu.

## **7420 LTO**

Na podlagi Odloka o ustanovitvi JGZTM ter Pogodbe o financiranju nalog javnega gospodarskega zavoda za turizem Maribor zagotavlja Mestna občina Maribor sredstva za delo zavoda. V letu 2004 je bilo v primerjavi z veljavnim finančnim načrtom realiziranih 111.554.739,09 SIT (97,8%), od tega:

- za Tekoče poslovanje: 66.988.163,07 SIT (97,3 %) - plače in drugi osebni prejemki v višini 43.628.447,00 SIT ter materialni stroški v višini 23.268.716,07 SIT;
- za Programe: 44.039.313,96 SIT (99,8%). Programi, ki jih je Mestna občina Maribor sofinancirala v letu 2004, so bili: Tržno komuniciranje (14.637.784,85 SIT), Prireditve (15.754.498,03 SIT), Razvojni projekti (2.029.828,07 SIT), Informacijska dejavnost (5.815.311,52 SIT - vključuje informativno dejavnost v Matic-u in prireditvenem informacijskem centru Bolfenk), Turistična društvena dejavnost (5.560.929,79 SIT od tega za delovanje MTZ 4.095.937,59 SIT ter 1.464.992,20 SIT za turistična društva), Izobraževanje (50.300,00 SIT) Prijateljska mesta (190.661,70 SIT);
- za Javna dela 527.262,06 SIT (65,9%), od tega za delo v turistični informativni pisarni Matic 222.784,32 SIT, urejanje računalniške baze podatkov 154.835,82 SIT in za delo v info centru Bolfenk 149.641,92 SIT.

Nadzor in upravljanje nad zavodom izvaja 7 članski upravni odbor, ki ga je imenoval Mestni svet Mestne občine Maribor. LTO kot posredni proračunski uporabnik je dolžan pripraviti celovito poročilo o realizaciji finančnih načrtov oz. zaključnem računu in letno poročilo za leto 2004 in ga do 28.2.2005 predložiti županu.

## **7421 Sredstva po sporazumu o koncesijskih dajatvah**

Mestna občina Maribor, Občina Pesnica in Občina Šentilj so bile do 10. 02. 2004 uvrščene v 6. zaokroženo območje za potrebe posebnih iger na srečo (Odredba o določitvi zaokroženih turističnih območij za potrebe posebnih iger na srečo; Ur. l. RS, št. 67/95, 21/97 in 68/99). Mestna občina Maribor je skladno s Sporazumom o namenski porabi koncesijskih dajatev iz naslova prirejanja iger na srečo del sredstev (37,42%) nakazala drugim občinam (Duplek, Hoče-Slivnica, Kungota, Lovrenc, Miklavž, Pesnica, Rače-Fram, Ruše, Selnica, Starše, Šentilj). Namenski vir 28 (51) – prihodki iz koncesij je bil občinam nakazan v višini 2,256.661,20 SIT.

V skladu z novo odločbo Ministrstva za gospodarstvo št. 350-14/2003-36 o določitvi zaokroženega turističnega območja, ki vključuje Mestno občino Maribor, Občino Pesnica in Občino Kungota, je bila podpisana pogodba o delitvi koncesijskih dajatev iz naslova prirejanja iger na srečo od 11. 02. 2004 dalje. Po tej pogodbi prejme posamezna občina v tem zaokroženem turističnem območju delež koncesijske dajatve, ki se deli po kriteriju števila prebivalcev in sicer: Mestna občina Maribor 90,50 %, Občina Pesnica 5,92% in Občina Kungota 3,58%.

### **7430 Potrošniško svetovanje**

Tudi v letošnjem letu potencialni izvajalec potrošniškega svetovanja ni pridobil sredstev na državnem nivoju. V okviru zahteve za zmanjšanje sredstev pri pripravi rebalansa proračuna, smo predvideli prav to postavko, zato tudi ni prišlo do prerazporeditev sredstev na druge postavke.

## **020604 INVESTICIJE**

### **1610 UREJANJE KMETIJSKIH ZEMLJIŠČ**

Sredstva za urejanje kmetijskih zemljišč so bila realizirana v skupni višini 5.445.192 SIT. Del sredstev v višini 192.000 SIT je bil namenjen za članarino Konzorcija za namakanje Podravja, del sredstev v višini 2.000.000 SIT pa je bil porabljen za poravnavo obveznosti po javnem razpisu iz leta 2003 in sicer za sofinanciranje:

- priprave razvojnega projekta podeželja za območja naselij Metava , Nebova, Ruperče in Grušova v MOM po pogodbi iz 2003.

Preostali del sredstev v skupni višini 3.253.192 SIT je bil porabljen za obveznosti po javnem razpisu iz leta 2004, in sicer za sofinanciranje:

- urejanja trajnih nasadov v višini 3.207.112 SIT;
- izvedbo projektov razvoja podeželja v višini 46.080 SIT (za turistične, učne in tematske poti).

Sredstva so bila dodeljena na podlagi Javnega razpisa za dodelitev finančne pomoči za razvoj kmetijstva in podeželja v MOM za leto 2004, ki je bil objavljen v Večer, dne 28.6.2004.

#### **02 Urejanje trajnih nasadov (3.207.112 SIT)**

Na javni razpis je prispelo 11 vlog, in sicer 6 za namen urejanja intenzivnih nasadov ter 5 za namen urejanja travniških nasadov.

#### **03 Celostni razvoj podeželja-izvedba (46.080 SIT)**

Sredstva so bila realizirana za sofinanciranje:

- izvedbe projektov razvoja podeželja, in sicer turističnemu društvu za ureditev turistične, učne in tematske poti na območju RP CRPOV Kozjak.

## **KOMUNALNE DEJAVNOSTI**

### **0207 OKOLJE IN PROSTOR**

#### **UVOD**

Področje zelenih in ostalih javnih površin je v letu 2004 obsegalo:

- Redne programe vzdrževanja:

Vzdrževanje čistoče na javnih površinah, t.j. čiščenje javnih površin in odvoz uličnih odpadkov. Gospodarsko javno službo je opravljalo JP Snaga d.o.o.

Vzdrževanje in nameščanje urbane opreme. Večina urbane opreme je predana v upravljanje in vzdrževanje JP Snaga d.o.o., JP Nigrad d.d. in Florini d.d., ki so opremo tudi redno vzdrževali.

Krasitev mesta z zastavami ob praznikih. Naloge je opravljalo JP Snaga d.o.o.

Vzdrževanje obstoječih in gradnja novih javnih sanitarij. Gospodarsko javno službo je izvajalo JP Snaga d.o.o., razen na območju Mestnega parka, kjer je vzdrževala j. sanitarije Florina d.d.

Vzdrževanje in urejanje javnih zelenih površin in sprehajalnih poti je na območju prometnih površin izvajalo JP Nigrad d.d., na območju parkovnih površin pa Florina d.d.

- Izvajanje programa javnih del:

Program javnih del: "Čiščenje obrežja reke Drave", ki ga je izvajal Javni zavod za zaščitno in požarno reševanje

Program javnih del: "Vzdrževanje urbane opreme in čiščenje grafitov", ki ga je izvajalo JP Snaga d.o.o.

- Investicijsko vzdrževalna dela:

Obnova zelenih površin

Obnova objektov

- Investicije:

Vlaganja v urejanje novih javnih zelenih površin

Nabava nove urbane opreme

Vlaganja v urejanje infastruktturnih objektov tržnic in pokopališč

#### **PRAVNE PODLAGE**

V letu 2004 so bile konkretne pravne podlage za financiranje iz proračuna :

Odlok o zelenih površinah na območju Mestne občine Maribor, (MUV, št.:27/2002).

Odlok o koncesiji za vzdrževanje in urejanje javnih peš poti in zelenih površin (MUV, št.: 1/97, 31/03).

Odlok o koncesiji za vzdrževanje in upravljanje infastruktturnih objektov tržnic, MUV, št.: 7/96 in 18/2001, 20/2002, 16/2003.

Odlok o koncesiji za vzdrževanje, urejanje pokopališč in pogrebne storitve na pokopališču, MUV, št. 8/96 in 16/2001.

Odlok o vzdrževanju čistoče na javnih površinah, MUV, št. 19/88.

#### **DOSEŽENI REZULTATI**

Z vzdrževanjem čistoče na javnih površinah smo zagotovili čistočo in urejen videz mesta, ter omogočili prijetnejše počutje in bolj zdravo življenje prebivalcev v urbanem okolju.

Z vzdrževanjem in urejanjem zelenih površin smo pomagali pri ustvarjanju kvalitetnejšega bivanja v urbanem okolju, lepšega izgleda mesta in boljše turistične ponudbe mesta. Skrbeli smo tudi za zagotavljanje varnosti obiskovalcev javnih zelenih površin in večje varnosti prometa ob zelenih površinah.

S sprotnim obnavljanjem in nadomeščanjem rastlin in opreme smo ohranili vrednost javnih zelenih površin in še posebej spomenikov oblikovane narave.

Vlaganje v javne infrastrukturne objekte tržnic in pokopališč je zagotavljalo ohranjanje vrednosti občinskega premoženja in pripomoglo k nemotenemu izvajanju dejavnosti mestnih tržnic in kvalitetnejših storitev pokopališke dejavnosti.

Z izvajanjem programov javnih del smo dopolnjevali redne programe in dodatno pripomogli k lepšemu videzu mesta. Zaposleni so se usposabljali predvsem v vrtnarski stroki in za vzdrževanje urbane opreme.

Prioriteta je bila izvajanje obveznih programov gospodarskih javnih služb in skrb za ohranjanje obstoječega stanja javne infrastrukture oziroma njene vrednosti.

Zastavljene cilje smo v letu 2004 uresničevali v obsegu, kot so nam dopuščala razpoložljiva finančna sredstva. Pri izvajanju investicij smo dali prednost dokončanju ali vsaj nadaljevanju začetih del. Nekatera začeta dela, ki so dokaj obsežna in zahtevna, bo namreč potrebno nadaljevati še v prihodnjih letih.

## **020701 REDNI PROGRAM**

Gospodarske javne službe, ki izvajajo vzdrževanje, čiščenje in urejanje javnih zelenih in ostalih javnih površin, se financirajo iz sredstev proračuna Mestne občine Maribor. Javne zelene in ostale javne površine sodijo namreč med javne dobrine, katerih uporabniki niso določljivi, njihova uporaba pa ni izmerljiva.

### **5110 REDNO VZDRŽEVANJE OSTALIH JAVNIH POVRŠIN**

#### **5110-01 Redno vzdrževanje čistoče na javnih površinah**

V proračunu je bilo zagotovljenih 187.684.000,00 SIT, sredstva so bila izkoriščena v višini 99,93 %.

V letu 2004 so potekale aktivnosti čiščenja javnih površin v skladu s sprejetim letnim programom:

Ročno čiščenje javnih površin je izvajalo JP Snaga d.o.o. 6-7x tedensko na strnjenih območjih MOM. Na manj poseljenih območjih so bila opravljena ročna čiščenja 2-3x tedensko. Ročna čiščenja je vsak dan izvajalo 17 čistilcev. Opravljenih je bilo 31.865 ur, kar je dobrih 15 % več kot v preteklem letu.

Strojna čiščenja je JP Snaga d.o.o. opravljala s strojniki in komunalnimi vozniki. Izvajanje je praviloma potekalo v dveh izmenah (dopoldan in ponoči, ter popoldanska dežurstva), po potrebi pa tudi kadarkoli (nedelje, prazniki, ipd.). Izvedena so bila strojna pometanja, struganja plevelov ob robnikih, pranja in škropljenja pločnikov, cest, trgov in drugih javnih površin skladno z operativnim načrtom del. S poltovornimi vozili so bile opravljene storitve, kot so praznjenje koškov za odpadke in koškov za pasje iztrebke, interventna čiščenja različnega obsega, (predvsem po odločbah komunalne inšpekcije<sup>9</sup>, vzdrževanje in čiščenje površin ob spomenikih na 20-ih lokacijah. Do konca januarja se je izvajalo skoraj vsakodnevno čiščenje lokacij zelenih kesonov. Občasno so se izvajale tudi nujne aktivnosti pri vzdrževanju čistoče na širšem območju Stražunskega, Betnavskega in Ertlovega gozda oz. jugovzhodnega območja MOM.



Ceste smo po zaključku zimskih razmer pometali v povprečju s tremi pometalnimi stroji in opravili 4045 ur po naslednjih frekvencah:

Peš cona ( območje med Strossmayerjevo, Gregorčičevo, Svetozarevsko, ter Kneza Koclja )-3 x tedensko,

Območje ulic, ki se nahajajo levo od Strossmayerjeve, Lent, ulice okoli kolodvora, Melje in Šentiljska c. ter del cest in ulic na desnem bregu Drave- 1 x tedensko,

V primestnih KS Razvanje, Malečnik, Kamnica, Bresternica, Limbuš, Pekre in MČ Brezje-Dogoše-Zrkovci ), pa 2 x mesečno.

Pločnike smo strojno pometali z dvema pometalnima strojema, na levem bregu Drave 1x mesečno, na desnem bregu Drave pa 3 x letno. Pri tem je bilo opravljenih 3.030 ur.

Na področju mokrih čiščenj izvajamo dve vrsti dejavnosti in sicer: Ročna pranja javnih stopnišč in podhodov, ki so se izvajala v nočnem času. Pranje je bilo opravljeno s paro in okolju prijaznimi čistilnimi sredstvi. Porabljenih je bilo 135 ur, kar je manj kot v preteklem letu, predvsem zaradi deževnega vremena.

Poletno škropljenje makadamskih cest se je zmanjšalo zaradi novih asfaltnih prevlek in zaradi bol pogostih padavin v tej poletni sezoni. Opravljenih je bilo 334 ur.

Pobiranje listja je vključeno v redno delo na področju ročnih čiščenj in čiščenj s poltovornimi vozili. V jesenskih mesecih je bilo opravljenih še 861 ur s posebnim strojnim sesalcem za pobiranje večjih količin listja.

Za strojno odstranjevanje plevelov je bilo porabljenih 980 ur.

Povečati je bilo potrebno interventna čiščenja s poltovornimi vozili. Opravljenih je bilo 5793 ur.

JP Snaga d.o.o. je z 268 urami opravljenega dela pomagala tudi pri strojnem odstranjevanju grafitov.

### **5110-02 Krasitev mesta z zastavami ob praznikih**

V proračunu je bilo zagotovljenih 4.500.000,00 SIT, sredstva so bila izkoriščena v višini 100 %.

Na območju občine imamo 66 krasitvenih mest. Namestiti je mogoče 264 zastav, razen tega so na Grajskem trgu postavljeni posebni "jambori" za zastave. Krasitev se izvaja po programu in prioriteti ulic, v skladu s protokolom MOM, ob praznikih, v času obiskov tujih državljanov, ob prireditvah ter proslavah.

Ob praznikih je bilo izvedenih deset krasitev celotnega mesta in nekaj manjših krasitev s trinožci ob posameznih prireditvah širšega pomena. V tej postavki je zajeto tudi redno vzdrževanje zastav, t.j. pranje in likanje.

### **5110-03 Redno vzdrževanje javnih sanitarij**

V proračunu je bilo zagotovljenih 25.500.000,00 SIT, sredstva so bila izkoriščena v višini 100 %.

Iz naslova te postavke je Mestna občina Maribor financirala stroške za obratovanje javnih sanitarij na naslednjih lokacijah: Magdalenski park, Trg revolucije, Vodnikov trg, Partizanska cesta – Bobi ( varovanje, čiščenje, manjša popravila, tekoči stroški). Realiziran obratovalni čas za našteve sanitarije je 13.378 ur, kar je več kot v preteklem letu.

V najemu smo imeli tudi mobilne WC-je ( 1 kom pol leta v Kamnici, 2 kom pa na Trgu svobode ob drsališču ).

V poletnem času je bila na voljo montažna sanitarna kabina ob ograji Ljudskega vrta. V letu 2004 smo pridobili še dve novi montažni sanitarni kabini, namenjeni invalidom- na Lentu in

ob Pekrskem potoku. Vse tri omenjene kabine so bile vzdrževane v skladu s programom. V zimskem času sanitarne kabine niso obratovale.

#### **5110-04 Redno vzdrževanje čistoče na javnih površinah – ostale naloge**

V proračunu je bilo zagotovljenih 36.200.000,00 SIT, sredstva so bila izkoriščena v višini 100 %.

V leta 2004 so bile opravljene naslednje aktivnosti:

Akcija "od vrat do vrat" : Zbiranje in odvoz kosovnih odpadkov od gospodinjstev se je vršilo po posameznih KS in MČ v spomladanskem času do konca maja 2004. Zbranih je bilo kar 13.424 m<sup>3</sup> oz. 1,524 ton kosovnih odpadkov. V primerjavi z l. 2003 je bilo zbranih ca 62 % več kosovnih odpadkov. Akcija je trajala dva tedna več kot l.2003.

Akcija "mesec čistoče" se je izvajala predvsem v spomladanskem času. Sodelovale so osnovne in srednje šole, ribiške družine, potapljači, gasilci in ostala društva. Aktivno so se vključile tudi vse KS in MČ. V času pomladanske akcije je bilo napolnjenih 64 kesonov s skoraj 1.200 m<sup>3</sup> različnih vrst kosovnih odpadkov in vejevja ter preko 4t avtomobilskih gum. Udeležencem čistilnih akcij smo predali tudi vrečke in rokavice. Očiščena so bila skoraj vsa ogrožena mesta v naravnem okolju, ( vodotoki, mestni gozdovi, turistične poti, okolice šol in vrtcev in podobno ).

Čiščenja javnih površin po prireditvah, kjer je stroške sofinancirala občina, so se vršila po naslednjih javnih prireditvah: Zlata lisica, Pustovanje, Parada maturantov, Festival Lent, V objemu Stare trte, Martinovanje ter Novoletni sejem s Silvestrovanjem. Čiščenja so v večini primerov sofinancirali organizatorji do 50 % oziroma po dejanskih stroških.

#### **5110-05 Redno vzdrževanje drobne komunalne opreme**

V proračunu je bilo zagotovljenih 3.000.000,00 SIT, sredstva so bila izkoriščena v višini 100 %.

V letu 2004 je iz te postavke JP Snaga d.o.o. izvajalo vzdrževanje urbane opreme, ( koški za odpadke, koški za pasje iztrebke, klopi, stojala za kolesa ). Izvedena so bila manjša popravila, pleskanje in zamenjava dotrajenih in polomljenih delov opreme ter nabava vrečk. Obnovljenih je bilo 210 koškov.

#### **5110-08 skrb za prosto živeče živali na javnih površinah**

V proračunu je bilo zagotovljenih 300.000,00 SIT, sredstva so bila izkoriščena v višini 100%. Nabavili smo 6,5 ton koruze za labode. Zanje je prostovoljno skrbel gospod Jesenek.

### **5112 REDNO VZDRŽEVANJE JAVNIH ZELENIH POVRŠIN**

#### **5112-01 Redno vzdrževanje javnih zelenih površin**

V proračunu je bilo zagotovljenih 308.405.018,00 SIT, sredstva so bila izkoriščena v višini 99 %.

Izvajalci, predvsem Florina d.d. in JP Nigrad d.d. so na skupno več kot 800.000 m<sup>2</sup> javnih zelenih površin izvajali redna vzdrževalna dela v skladu s potrjenim letnim programom.

Vzdrževanje javnih zelenih površin je v leta 2004 obsegalo vzdrževanje rastlin, sprehajalnih poti, urbane opreme, arhitekturnih elementov, opreme za otroška igrišča, parkovno urejenih vodnih brežin, dveh javnih WC-jev v Mestnem parku, skrb za ptice v parkih.

### **5112-0101 Redno vzdrževanje javnih parkovnih površin**

V proračunu je bilo zagotovljenih 168.818.452,00 SIT, sredstva so bila izkoriščena v višini 100 %.

V letu 2004 smo vzdrževali naslednje parkovne površine: Mestni park s tremi ribniki, Magdalenski park, Slomškov trg, Trg generala Maistra, Rakušev trg, Trg Borisa Kidriča, Schreinerjev trg, otok na Trgu revolucije, deteljico ob Pobreški cesti, Tomšičev drevored, delno Ertlov gozdič, park pod Pohorsko vzpenjačo in manjši park ob Levstikovi ulici ter v KS Malečnik. Parki obsegajo preko 21 ha površin.

Vzdrževalna dela so v skladu s to postavko obsegala predvsem vzdrževanje rastlin, sprehajalnih poti, arhitekturnih elementov, čiščenje zelenih površin in vzdrževanje ter varovanje dveh javnih sanitarij.

Med drugim smo spomladi porabili 34.315 enoletnic, jeseni pa 37.000 dvoletnic za cvetne nasade v parkih in za dva mestna grba ter za bet. korita. Vzdrževali smo še 3000 kom vrtnic in 40.800 m<sup>2</sup> grmovnic. Travnne površine so bile pokošene 10 krat v izmeri 201.696 m<sup>2</sup>. Izvajali smo vzdrževanje dreves, predvsem zaradi dotrajanosti, bolezni in škodljivcev, vzdrževanje grmovnic in živih mej, zalivanje rastlin in odstranjevanje listja. Z mineralnimi in organskimi gnojili smo dognojevali grmovnice, vrtnice in travišča v parkih. V parkih se je v sklopu te postavke vršilo tudi redno pometanje poti, pobiranje smeti, vzdrževanje košev za odpadke in košev za pasje iztrebke, vzdrževanje urbane opreme, vključno z igrali ter odstranjevanje posledic vandalizma in neurja. Zaradi nepredvidenih okoliščin je bilo opravljenih tudi precej ur izven rednega delovnega časa.

### **5112-0102 Redno vzdrževanje javnih zelenic ob javnih prometnih površinah**

V proračunu je bilo zagotovljenih 112.170.296,00 SIT, sredstva so bila izkoriščena v višini 100 %.

Redno vzdrževanje se je vršilo na javnih zelenicah, ( drevoredih, cvetnih nasadih, brežinah, sprehajalnih poteh), ki sodijo k prometnim površinam in so razporejene na celotnem območju Mestne občine Maribor. Opravljene naloge so bile predvsem: vzdrževanje dreves, (odstranjevanje suhih dreves ali posameznih vej, dvig ali zmanjšanje krošenj, odstranjevanje bele omele, čiščenje debel, odstranjevanje panjev, zalivanje in okopavanje mladih dreves), vzdrževanje grmovnic, vzdrževanje travišč ( košnja na ca 52ha travnih površin, spomladansko in jesensko grabljanje listja, popravilo poškodb), vzdrževanje opreme (ograjic in količkov ob zelenicah). Travnne površine so bile v središču mesta košene povprečno 7 x, na ostalih lokacijah pa 4-5 x. Dodatno delo predstavljajo sanacije zaradi vandalizma in odtujitve. V letu 2004 smo se bili dolžni vključiti v naloge v zvezi z zatiranjem hruševega ožiga, ki se je pojavil tudi na javnih zelenicah.

### **5112-0103 Redni program dejavnosti Akvarij –terarij**

V proračunu je bilo zagotovljenih 25.062.700,00 SIT, sredstva so bila izkoriščena v višini 90,83 %.

Mestna občina Maribor je tudi v letu 2004 zagotovila del sredstev ( cca 56 % ) za delovanje Akvarija – terarija, ki je v upravljanju Florine Maribor d.d. Sredstva so bila porabljena za materialne stroške, za nabavo novih živali in rastlin ter za plače zaposlenih.

### **5112-0104 Vzdrževanje koncesioniranih javnih zelenih površin**

V proračunu je bilo zagotovljenih 2.353.570,00 SIT, sredstva so bila izkoriščena v višini 100 %.

Za oddajo vzdrževalnih del v koncesijo na občinskih zelenih površinah, ki še niso bile prenesene v upravljanje in vzdrževanje, v proračunu za l. 2004 nismo zagotovili dovolj sredstev. Takšnih površin je po sedanjih izračunih 20 do 30 ha. Dokončnega seznama še nimamo, ker pridobivamo nove podatke v skladu z dinamiko lastninjenja gradbenih parcel ob večstanovanjskih hišah. Pričeli smo pripravljati sezname in pravne podlage za ureditev statusa javnega dobra za občinska zemljišča, ki se uporabljajo kot javne zelene površine. Na zelenicah, ki šele bodo prekategorizirane v javne površine, smo v l. 2004 izvedli le najnujnejša dela na osnovi sprotnih naročil usposobljenim izvajalcem, kot je košnja trave, obrez grmovnic, obrez dreves, pletje in čiščenje.

### **5112-03 Krasitev mesta s cvetjem na zgradbah in vzdrževanje betonskih korit**

V proračunu je bilo zagotovljenih 11.252.646,00 SIT, sredstva so bila izkoriščena v višini 94,79 %. Na tej postavki so zajeta predvsem dela, ki smo jih izvedli, da bi pripomogli k lepšemu videzu mesta.

Namestitev cvetličnih posod je bila izvedena na dogovorjenih lokacijah: Mariborski grad na Trgu svobode, pročelje hiše Rotovž.

Namestitev 250 kom cvetličnih košar na stebre uličnih svetilk na lokacijah : Slomškov trg, Partizanska cesta, Titov most, Stari most, Slovenska ulica, Grajski trg, Gosposka ulica, Ul. 10 oktobra, Jurčičeva in Vetrinjska ulica.

Vzdrževanje preko 1000 kom betonskih korit, ki so postavljena na različnih lokacijah predvsem zaradi varovanja con za pešce.

Nabavili smo še nekaj sadik za cvetne nasade, izvedli čiščenje grafitov, postavili stojnice za cvetlični sejem ter v času cvetličnega sejma in čistilnih akcij izdali promocijsko razglednico.

### **5112-04 Redno vzdrževanje javnih zelenih površin – ostale naloge**

V proračunu je bilo zagotovljenih 15.934.314,00 SIT, sredstva so bila izkoriščena v višini 99,93 %.

S sredstvi te postavke, smo opravili naslednje naloge:

- Vzdrževanje zelenic ob pokopališčih, na otroških igriščih, vključno s peščeno podlago v Bresternici, vzdrževanje zelenic ob rekreacijskih površinah (kopališča M. otok in TAM), intervencijsko podiranje propadajočih dreves, vzdrževanje sprehajalnih poti ( Piramida, Pekrska gorca, Kalvarija, ob vodotokih ) vzdrževanje novih cvetnih nasadov, vključno z dvema v obliki mestnega grba ( na Trgu revolucije in na Lentu ).
- Vzdrževanje fontan – stroški energije: Mestna občina Maribor je redno poravnava stroške na števnih mestih za vodo in elektriko za fontane, ki so postavljene v Mestnem parku ( 2 kom ), na Trgu generala Maistra, na Lentu, na Slomškovem trgu, ob Mladinski ulici in ob Strossmayerjevi ulici, pitnik v Bevkovi. Obračuni v zvezi s porabljeno vodo so v l. 2004 precej višji zaradi stroška čiščenja CČN. Poleg tega so bila izvršena še ostala redna dela pri fontanah, kot so redni pregledi in čiščenje ter zimska zaščita in zagon spomladi.
- Vzdrževanje mestne drevesnice za potrebe mesta. V Florinini drevesnici smo vzdrževali nekaj dreves, ki so namenjena za nadomeščanje propadlih dreves na javnih površinah.

- Vzdrževanje zelenic ob spomenikih in spomenikov: Redno je bilo vzdrževano vojaško pokopališče na Dobravi in okolice ostalih spomenikov na javnih površinah na območju MOM.
- Izvedli smo še manjše popravilo zidu ob pokopališču na Pobrežju
- MOM je tudi v l. 2004 v skladu s planom sofinancirala Hortikulturnemu društvu izvajanje dejavnosti za lepše okolje.
- Spomladi je bila izvedena čistilna akcija, pri kateri so nudili pomoč društvom, šolam, KS in MČ izvajalci gospodarskih javnih služb.
- Vzdrževanje nepozidanih stavbnih zemljišč in ostalih zemljišč v lasti MOM: Izvedena so bila najnujnejša dela ( sanitarna košnja ) na zelenicah, ki so v lasti MOM,

### **5112-05 Vodenje evidence javnih zelenih površin in priprava podlag za optimalno vzdrževanje in varovanje javnih zelenih površin**

V proračunu je bilo zagotovljenih 1.815.612,00 SIT, sredstva so bila izkoriščena v višini 100 %.

Organizirali smo dve predavanji: "Izobraževalni seminar za arboriste" in "Seminar o nadzoru hruševega ožiga na območju fitosanitarne inšpekcije Maribor". Z aktualno problematiko javnih zelenih površin smo želeli seznaniti predvsem naše izvajalce.

Pridobili smo dodatne smernice za nastavitev, vodenje in vzdrževanje registra javnih zelenih površin ter za izdelavo pravilnika, predvsem na področju ugotavljanja stanja dreves in pravičnega vzdrževanja.

## **020702 PROGRAM OBNOVE OBJEKTOV IN OPREME**

### **1530 INVESTICIJSKO VZDRŽEVANJE OBJEKTOV**

#### **1530-03 Posodobitev Mariborskih tržnic**

V proračunu je bilo zagotovljenih 600.630,00 SIT, sredstva so bila izkoriščena v višini 169.59 %.

Iz naslova te postavke nismo pričeli izvajati večjih investicijskih del. Tržnici Maribor d.d. smo poravnali obveznost v zvezi z vračilom sredstev v investiranje infrastrukturnih objektov tržnic.

#### **1530-04 Sanacija javnih sanitarij**

V proračunu je bilo zagotovljenih 1.940.370,00 SIT, sredstva so bila izkoriščena v višini 56,04 %.

Izvedli smo obnovitvena dela na objektu javnih sanitarij v Mestnem parku.

#### **1530-06 Zastave**

V proračunu je bilo zagotovljenih 900.000,00 SIT, sredstva so bila izkoriščena v višini 100 %.

Za potrebe krasitve mesta ob praznikih smo nabavili nove slovenske in evropske zastave.

## **1533 INVESTICIJSKO VZDRŽEVANJE ZELENIH POVRŠIN**

### **1533-01 Obnova vegetacije, pešpoti in opreme**

V proračunu je bilo zagotovljenih 5.784.039,00 SIT, sredstva so bila izkoriščena v višini 98,51 %.

Ulica Pariške komune: vzdrževanje drevoreda v garancijski dobi, ( stebrasti tulipanovec ), obveznost iz leta 2002.

Obnovili smo drevored v Ul. h. Bračiča ter opravili nadomestne saditve posameznih dreves in grmovnic na zelenicah ob prometnih površinah, v parkih in v betonskih koritih.

Zamenjali smo poškodovane količke ob zelenicah ter nabavili nekaj novih klopi Rustikal za zelenice in parke.

Gorkega ulica: Izvedena je bila zamenjava drevorednih dreves ( javorjev), ki so bila okužena z belo omelo.

Uredili smo varnejšo peščeno podlago pod igrali v Mestnem parku, na Schreinerjevem trgu in ob Frankolovski ulici.

V Ertlovem gozdiču smo popravili poškodovane gugalnice.

V Bevkovi ulici smo izvedli zemeljska dela za pitnik.

Sanirali smo večjo zelenico ob Mlinski ulici (zemeljska dela in nasip plodne zemlje, zatravitev, ureditev peščene poti).

### **1533-02 Obnova arhitekturnih elementov**

V proračunu je bilo zagotovljenih 2.456.780,00 SIT, sredstva so bila izkoriščena v višini 64,37 %.

Poravnali smo zapadle obveznosti iz leta 2003 za obnovo fontane na Trgu generala Maistra. Pričeli smo z obnovo fontane v Mestnem parku (Gobice). Zaradi poznega naročila in 60 dnevnega roka plačila smo v l. 2004 poravnali le manjši del stroškov za instalacijska dela. Celotna obnova bo končana in plačana v l. 2005.

### **1533-03 Sanacija Treh ribnikov**

V proračunu je bilo zagotovljenih 2.000.000,00 SIT, sredstva so bila izkoriščena v višini 100 %.

Izvedeni so bili ukrepi, s katerimi smo preprečevali premočno onesnaženje vode, kot je delovanje vodometa v prvem ribniku, apnenje vseh ribnikov v maju in avgustu, redno odstranjevanje listja in mulja, čiščenje dotokov meteornih kanalov in muld ter čiščenje vodnega motiva.

Istočasno je Nigrad d.d. raziskoval izvedeno kanalizacijo meteornih vod, ki se iz naselja stekajo v ribnik. Predložil nam je poročilo o vzorčenju meteornega kanala iz Ribniškega sela. Stroškov za to delo občina ni imela. Pred dokončno odločitvijo o izvedbi vseh ukrepov za preprečitev onesnaženja vode v ribnikih so potrebne še dodatne preiskave kanalizacije, ki bodo opravljene še v l. 2005.

### **1533-04 Izdelava projektov za obnovitvena dela in za nove ozelenitve**

V proračunu je bilo zagotovljenih 14.064.581,00 SIT, sredstva so bila izkoriščena v višini 46,67 %.

Izveden je bil projekt za sanacijo propadajočega Tomšičevega drevoreda, ki je kulturni spomenik. Za naročilo projekta smo pridobili na razpisu sofinancerski delež države v višini 1.094.000 SIT.

Izdelani so bili še naslednji projekti za ureditev zelenic : idejni in zasaditveni načrt za Špelino ulico, idejni in zasaditveni načrt za obnovo drevoreda v Valvazorjevi ulici, načrt ureditve parkovnega dela Ljudskega vrta, idejno skico za ureditev zelenice ob Dravi pri Veslaškem klubu ter predlog za ureditev nekaj manjših zelenic in drevoredov ( Ul. h. Tomšiča, Ul.h. Bračiča, J del C. zmage., Metelkova, Gosposvetska c., krožišče pri pokop. Dobrava).

Pridobili smo tehnološko rešitev za sanacijo dotokov čiste meteorne vode v ribnik v Mestnem parku ter popis del z izmerami za sanacijo strehe na Dobravi.

7.500.000 SIT smo si proti koncu leta zagotovili s prerazporeditvijo sredstev iz stroškovnega mesta 0805 z namenom, da bi naročili PGD in PZI za ureditev Trga Borisa Kraigherja. Zaradi prekratkega roka do zaključka proračunskega leta smo ugotovili, da naročilo v l. 2004 ni smiselno. Zato so navedena sredstva ostala neizkoriščena.

### **1533-06 Sanacija infrastrukturnih objektov ob pokopališčih**

V proračunu je bilo zagotovljenih 3.945.760,00 SIT, sredstva so bila izkoriščena v višini 87,69 %.

Iz sredstev te postavke smo delno poravnali izvedeno sanacijo ravne strehe na objektu na pokopališču Dobrava.

### **1533-08 Urejanje površin z arheološkim pomenom na Piramidi**

V letu 2004 smo pridobili 20 mio SIT sponzorskih sredstev za ureditev sprehajalne in turistične poti na Piramido. Projekt smo morali najprej uskladiti s pristojnimi državnimi institucijami. Zemljišče ni v lasti MOM, zato smo morali še urediti vse potrebno za izdajo soglasja lastnika, t.j. RS. Medtem so nastopile neugodne vremenske razmere. Pričetek del smo zato prestavili na primernejši spomladanski čas. To pomeni, da bodo neporabljena sponzorska sredstva prenesena in izkoriščena v l. 2005. pogodba za izvedbo del je bila sklenjena v l. 2004.

## **020703 POSEBNI PROGRAMI**

### **3321 JAVNA DELA**

#### **3321-00 Javna dela na področju komunale**

V proračunu je bilo zagotovljenih 641.000,00 SIT, sredstva so bila izkoriščena v višini 42,85 %.

JP Snaga d.o.o. je izvajala programe v okvirju javnih del: Pleskanje klopi izven rednega programa in odstranjevanje grafitov. Program je ključeval štiri delavce, od aprila do oktobra 2004 ( po dva za vsako nalogo ). Namen programa je bil dosežen, saj so udeleženci javnih del pridobivali znanja na področju vzdrževalnih del in pripomogli k lepšemu videzu mesta.

Sredstva so bila porabljena za refundacijo dela plač za javne delavce.

### **3321-01 Pomoč pri izvajanju javnih del**

V proračunu je bilo zagotovljenih 2.844.000,00 SIT, sredstva so bila izkoriščena v višini 86,49 %.

Iz te postavke smo poravnali stroške službam, ki so nudile pomoč pri izvajanju javnih del: sodelovanje pri zahtevnejših delih, odvozi odpadnega materiala, sežig okuženih grmovnic, nabava potrošnega materiala.

### **02 Javna dela – Program čiščenja obrežja reke Drave**

V proračunu je bilo zagotovljenih 20.834.000,00 SIT, sredstva so bila izkoriščena v višini 92,39 %.

Poravnali smo stroške, ki so nastali v zvezi z izvajanjem projekta javnih del » čiščenje obrežja reke Drave«. Dela je izvajal Javni zavod za zaščitno in požarno reševanje Maribor. Program je vseboval naloge, ki so bile ekološko usmerjene in so pripomogle k bolj urejenemu videzu mesta, zlasti pa k boljši kvaliteti rekreacijskih površin. Program je 11 mesecev izvajalo povprečno do 60 udeležencev. V programu je bilo vključenih tudi 12 oseb s priznanim statusom invalidne osebe. Delavci so se usposobili o predpisih o varnosti in zdravju pri delu ter varstva pred požarom ter poslušali predavanje o vzgoji in negi rastlin. 8 udeležencev se je medtem redno zaposlilo.

Sredstva so bila porabljena za refundacijo dela plač za javne delavce, za nezgodno zavarovanje delavcev, za redne stroške ( čistila, gorivo, toplotna energija, vodarina, popravila orodja, potrošni material ) in za ostale stroške, ki so potrebni za izvajanje programa ( zaščitna sredstva, zaščitna obleka, orodje ) ter za plačilo storitev JP Snaga d.o.o. ( odvozi odpadnega materiala ).

Izvajanje programa je dosegel svoj namen. Udeleženci so se usposabljali pretežno za vrtnarska dela, za delo z računalnikom in za pisarniška dela. Izvedene so bile številne naloge, ki so pomembne za urejeno okolje na območju MOM, vendar ne sodijo v redne programe ali pa nismo imeli na razpolago dovolj sredstev za naročilo del drugim izvajalcem.

Izvedena so bila naslednja dela:

Košnja trave, predvsem ob obrežju Drave, urejanje zelenic in cvetličnih nasadov, obrezovanje visokih grmovnic, sajenje grmovnic in okrasnih rastlin, urejanje zelenih površin ob športnih površinah, spomenikih in grobiščih, občasno čiščenje mestnih in primestnih gozdov, pomoč pri sanaciji divjih odlagališč, odstranjevanje rastlin, okuženih s hruševim ožigom.

### **3321-03 Investicije v opremo za izvajanje javnih del**

V proračunu je bilo zagotovljenih 14.608.000,00 SIT, sredstva so bila izkoriščena v višini 96,43 %.

V letu 2004 smo poleg tovornjaka z dvigalom, in prekucnim zabojsnikom nabavili še drobilec, kosilnico, pobiralec listja in računalnik.

### **020704 INVESTICIJE**

#### **1514 UREDITEV PARKOVNIH IN OSTALIH ZELENIH POVRŠIN**

##### **1514-01 Zasaditev novih dreves, grmovnic in cvetličnih gred**

V proračunu je bilo zagotovljenih 3.517.000,00 SIT, sredstva so bila izkoriščena v višini 99,22 %.



Na osnovi sklenjene pogodbe v letu 2003 smo poravnali strošek ureditve zelenice ob sončni uri na Pobrežju. Posajene so bile grmovnice na brežini ob Vrbanski. Posadili smo novi drevored ob Koseskega ulici ter drevesa in grmovnice v parkih in na zelenicah. Nabavili smo vzmetno gugalnico za Malečnik.

#### **1514-05 Izgradnja novih javnih sanitarij**

V proračunu je bilo zagotovljenih 2.868.260,00 SIT, sredstva so bila izkoriščena v višini 100 %.

Dokončali smo postavitev dveh montažnih sanitarnih kabin, ki sta prirejene za invalida, ( na Lentu in ob Pekrskem potoku ).

#### **1514-10 Regijski parki**

V proračunu je bilo zagotovljenih 10.301.292,00 SIT, sredstva so bila izkoriščena v višini 92,61 %. 10 MIO SIT je namenskih sredstev-prihodki od koncesij od iger na srečo. Sredstva so namenjena za vlaganja v turistično infrastrukturo in za vlaganja v prebivalcem prijaznejše okolje.

Pogodba, ki predstavlja predobremenitev iz leta 2004, znaša 5.000.000,00 SIT. Sklenjena je bila za izvajanje programa javnega del "Čiščenje obrežja Drave"

Uredili smo pot na Pekrsko gorco. Sredstva smo v l. 2004 porabili še za nabavo dreves za Malečnik-Na gorco, za urejanje parkov, za izdelavo promocijske razglednice za Mestni park, za načrt dostopa na Vrbanski park mimo Fontane in za načrt oblikovanje zunanje podobe merilne postaje v Ul. talcev.

#### **1514-11 Ureditev novih parkovnih in rekreacijskih površin**

V proračunu je bilo zagotovljenih 1.008.998,00 SIT, sredstva so bila izkoriščena v višini 100 %.

Nabavili in postavili smo igralo v parku ob Frankolovski ulici in igralo v Ertlovem gozdiču ter uredili zelenico v Mlinški ulici.

#### **1514-12 Postavitev informacijskih tabel ob vhodih na parkovna območja**

V proračunu je bilo zagotovljenih 800.000,00 SIT, sredstva so bila izkoriščena v višini 100 %. Pridobili smo načrt izdelave informacijskih tabel ter naročili izdelavo tablic z informacijami, opozorili in prepovedmi v skladu z Odlokom o zelenih površinah na območju Mestne občine Maribor.

### **1525 UREDITEV OSTALIH POVRŠIN IN INFRASTRUKTURNIH OBJEKTOV**

#### **1525-02 Drobna komunalna oprema**

V proračunu je bilo zagotovljenih 2.219.780,00 SIT, sredstva so bila izkoriščena v višini 98,04 %.

Nabavili smo nova igrala: dve za Schreinerjev trg, eno za park ob Frankolovski. Nabavili smo še 110 novih koškov za smeti, 8 koškov za pasje iztrebke in sestavili 51 novih klopi ( v standardni izvedbi Snage ). Nabavili in postavili smo še stebričke za informativne tablice ter table za prepoved odlaganja odpadkov.

Snaga d.o.o. je na javnih površinah zamenjala 150 košev in 24 klopi, obnovila pa 193 košev ter 36 klopi. Na parkovnih površinah so bila poleg klopi in košev vzdrževana še otroška igrala, ograje in izvedena manjša obnovitvena dela arhitekturnih elementov.

### **1525-03 Mariborske tržnice**

V proračunu je bilo zagotovljenih 376.320,00 SIT, sredstva so bila izkoriščena v višini 100 %. Izveden je bil jašek za vodomer za tržnico v Dominkuševi ulici.

### **1525-04 Ureditev infrastrukturnih objektov na pokopališču Maribor**

V proračunu je bilo zagotovljenih 4.052.000,00 SIT, sredstva so bila izkoriščena v višini 100 %.

Poravnali smo del stroškov za sanacijo ravne strehe na objektu na Dobravi.

### **1525-05 pokrivanje nepokrite amortizacije**

V proračunu je bilo zagotovljenih 5.757.000,00 SIT, sredstva so bila izkoriščena v višini 100 %.

Pogrebnemu podjetju smo poravnali nepokrito amortizacijo iz l. 2002.

## **0803 CESTE**

### **UVOD**

Vzdrževanje javnih cest je obvezna gospodarska javna služba, ki obsega vzdrževalna dela za ohranjanje javnih cest v dobrem stanju za zagotavljanje varnosti in prevoznosti cest.

Cestna infrastruktura je v upravljanju Nigrada Javnega komunalnega podjetja d.d, ki tudi izvaja dela s področja rednega vzdrževanja.

Nigrad JKP d.d. redno posreduje poročilo o stanju cest po letnih obdobjih in sicer pred začetkom in na koncu zimskega obdobja. Primerjalno za določitev obsega izvedenih vzdrževalnih del in stanja cestne infrastrukture so najprimernejši podatki o stanju cest na dan 15. 04. za tekoče leto in leto pred tem.

### **PRAVNE PODLAGE**

MOM in izvajalec javne gospodarske službe vzdrževanja javnih prometnih površin na področju MOM sta sklenila Pogodbo o prenosu cestnih objektov komunalne infrastrukture v upravljanje in vzdrževanje št.: 347-05-47/97-1850-60, z dne 20.02.1998 na osnovi katere sklepata letne pogodbe za izvajanje pogodbenih del v tekočem letu. Izvajalec je dolžan izvajati dela skladno z zakonodajo in pripadajočimi pravilniki (Zakon o javnih cestah – Ur. l. RS 22/97 z dne 06.05.1997 in Pravilnika o vrstah vzdrževalnih del na javnih cestah in nivoju rednega vzdrževanja javnih cest - Ur. l. RS 62/98 z dne 11.09.1998, Uredbi o merilih za kategorizacijo javnih cest - Ur. l. RS 49/97 z dne 08.08.1997... )

### **020801 REDNI PROGRAMI**

## 5111 REDNO VZDRŽEVANJE CEST

Za redno vzdrževanje cest je bilo v letu 2004 zagotovljenih 920.413.340,00 SIT, oziroma 9,1% manj kot v letu 2003.

Za izvedbo celoletnega vzdrževanja občinske cestne infrastrukture je bilo porabljeno 916.105.699,34 SIT ali 99,53%, od tega za izvajanje letnega vzdrževanja občinskih cest 557.961.995,26 SIT in za izvajanje zimskega vzdrževanja 322.843.382,91 SIT,

### 5111 - 0101 Letno redno vzdrževanje občinskih cest

Obseg proračunskih sredstev

Vrste in obseg vzdrževalnih del so zakonsko določeni z »Zakonom o javnih cestah« in s »Pravilnikom o vrstah in nivojih vzdrževalnih del na javnih cestah« ter pogojno z razmerami, ki vplivajo na preprečevanje in nastanek poškodb ter obsegom zagotovljenih finančnih sredstev za izvajanje.

Na območju Mestne občine Maribor je 600 km kategoriziranih in 220 km nekategoriziranih javnih cest in poti. Najpogostejša so asfaltna in makadamska vozišča, medtem ko je tlakovanih vozišč na področju MOM že zelo malo, istočasno pa je v dolgoročnih planih predvideno vsa ta vozišča modernizirati z asfaltnimi vozišči.

V proračunu MOM je bilo na planski postavki za leto 2004 predvidenih 560.102.340,00 SIT

Do 31.12.2004 je bilo realiziranih del v vrednosti 557.961.995,26 SIT oz. 99,62 %.

Opis in obsegi izvedenih del

Letno redno vzdrževanje zajema izvajanje:

nadzor nad stanjem in prevoznostjo cest	2 izvajaleca	13,500mio SIT
vzdrževanje makadamskih vozišč	505.000m <sup>2</sup>	75,700mio SIT
vzdrževanje asfaltnih površin	1300 ton mase	93,000mio SIT
košnja trave, mletje vej	535.000m <sup>2</sup>	35,000mio SIT
urejanje odvodnjavanja (jarki, mulde, koritnice		20,600mio SIT
urejanje bankin	21.000m <sup>2</sup>	15,100mio SIT
vzdrževalna dela po režiji		110,500mio SIT
storitve drugih izvajalcev		110,600mio SIT
čiščenje cest		22,000mio SIT
izvajanje upravljalških del		12,000mio SIT
intervencijski ukrepi		10,650mio SIT

preplastitve	19.000mio SIT
vzdrževanje gozdnih cest po PP 5111-03	10,000mio SIT
Vzdrževanje gozdnih cest po PP 5111-04	10,000mio SIT
Skupaj	558,000mio SIT

Izvajalec javne gospodarske službe je dela izvajal v okvirih zagotovljenih finančnih sredstev in zakonsko določenih prioritetenih razredih za zagotavljanje prevoznosti in prometne varnosti. Finančna sredstva proračuna ne zagotavljajo 100 % standarda izvajanja vzdrževalnih del.

Redno izvajanje del po okrnjenem programu vzdrževanja občinske cestne infrastrukture vodi k nenehnemu zniževanju standarda in s tem tudi hitrejšemu propadanju.

Predobremenitve proračunske postavke za leto 2005 za dela opravljena v mesecih novembru in decembru 2004 znašajo 70.000.000,00 SIT.

### **5111-0102 Zimsko vzdrževanje občinskih cest**

V proračunski postavki proračuna MOM za leto 2004 je bilo za izvajanje zimskega rednega vzdrževanja predvidenih 322.843.382,91 SIT, realizirano pa je bilo 322.843.382,91 SIT oz 100 %. Sredstva so bila zagotovljena na proračunskih postavkah 5111-010201 fiksni stroški zimskega vzdrževanja v višini 262 mio SIT in 5111-010202 variabilni stroški v višini manjkajočih sredstev do vrednosti stroškov izvajanja, to je 60 mio SIT.

Zakonodaja je enaka kot za področje izvajanja letnega vzdrževanja.

Obseg del je definiran s potrditvijo načrta izvajanja Zimske službe za vsako tekočo zimsko sezono posebej. Finančna sredstva so planirana na osnovi izkustveno določenih obsegov in količin snežnih padavin in poledic, ki nastajajo v odvisnosti od vremenskih razmer, zato jih ni možno določiti z visoko stopnjo natančnosti.

### **5111-03 Redno vzdrževanje cestne opreme**

Obseg proračunskih sredstev

V proračunu MOM je bilo zagotovljenih za izvajanje vzdrževanje cestne opreme na področju javnih cest Mestne občine Maribor 10.000.000,00 SIT.

Dela se izvajajo v skladu z Zakonom o javnih cestah in Pravilnikom o prometni signalizaciji in prometni opremi na javnih cestah.

Z obnovo ali postavitvijo – montažo cestno varnostnih ograj ter ogledal zagotavljamo udeležencem v prometu večjo varnost. Lokacije so določene na predlog zapisnikov pregledniške službe vzdrževalca in občanov, ki svoja opažanja in potrebe posredujejo osebno ali preko tajnikov KS in MČ.

Po dolgoletnih izkušnjah je potreba po opremljanju cestne mreže z varnostnimi ograjami in drugo opremo večja kot jo je možno zagotoviti z razpoložljivimi finančnimi sredstvi proračuna.

### **5111-03 Redno vzdrževanje gozdnih cest**

Za izvajanje vzdrževanja gozdnih cest je bilo v proračunu za leto 2004 namenjenih 10,0 mio SIT, kar se je pokazalo kot minimum, ki še zagotavlja ohranjanje prevoznosti gozdnih cest. Te služijo ljudem tudi kot edina povezava s svetom.

Izvajalec je izbran v skladu z zakonodajo (ZJN) skupaj s predstavniki Zavoda za gozdove. Dela so opravljena v poletnih mesecih v koordiniranem sodelovanju vseh pogodbenih partnerjev.

### **5111-03 Redno vzdrževanje nivojskih železniških prehodov**

Proračunska postavka v višini 2.156.617,00 SIT je bila namenjena poravnavi dolga za izvajanje vzdrževanja prometne signalizacije na nivojskih križanjih občinskih cest z železnico, ki zaradi več let trajajočega spora med občinami Slovenije in Slovenskimi železnicami še ni razrešen.

Zaradi še nerešenega spora so bila finančna sredstva prenesena na postavko 0803 1521 – Sanacija krajših cestnih odsekov – Rekonstrukcija Gosposvetske ceste, ki je bila nujno potrebna obnove tako iz prometno varnostnega kot tudi vizualnega vidika.

## **020802 PROGRAM OBNOVE OBJEKTOV IN OPREME**

### **1531 INVESTICIJSKO VZDRŽEVANJE OBČINSKIH CEST**

Na področju investicijskega vzdrževanja občinskih cest smo opravljali obnovitvena in rekonstrukcijska dela iz sredstev, ki so bila zagotovljena na planskih postavkah 1531 in delno 1521.

Vsa izvedena dela so bila oddana na osnovi ZJN, to pomeni z javnim razpisom ali oddajo naročil male vrednosti. Na osnovi tega so bile sklenjene z izvajalci gradbene pogodbe.

V proračunu je bilo na postavki 1531 investicijsko vzdrževanje zagotovljenih 223.769.660,00 SIT in porabljenih 211.105.523,07 SIT. Realizacija na tej postavki je bila 94,34 %.

#### **1531-01 Obnove pločnikov, trgov in kolesarskih stez**

Na tej postavki je bilo v proračunu zagotovljenih 60.098.000,00 SIT in porabljenih 54.310.139,19 SIT, kar pomeni 90,37 % realizacijo. Izvedena so bila naslednja dela: ureditev parkirišča ob Panonski ulic, izgradnja IV. faze šolske poti Tezno, parterna ureditev Jurčičeve ulice in ureditev površin ob pokopališču Pobrežje (poti).

#### **1531-02 Ureditve asfaltnih prevlek**

Na tej postavki je bilo v proračunu zagotovljenih 66.372.000,00 SIT in porabljenih 59.727.624,04 SIT, kar pomeni 89,99 % realizacijo. Izvedena so bila dela na krajevnih cestah

v Razvanju, Malečniku, Košakah, Bresternici, Pekrah in Kamnici. V večini primerov je šlo za nadaljevanje del iz leta 2003.

#### **1531-03 Ureditev propustov in zidov**

Na tej postavki je bilo v proračunu zagotovljenih 30.000.000,00 SIT in porabljenih 29.798.992,00 SIT, kar pomeni 99,33 % realizacijo. Iz sredstev na tej postavki so bile izvedene sanacije udarov v Razvanju (ob pokopališču), na Stolnem vrhu in nekaj manjših sanacij. Del sredstev pa je bil namenjen geološkim raziskavam in geodetskim posnetkom.

#### **1531-04 Ureditev površin ob pokopališčih**

Na tej postavki je bilo v proračunu zagotovljenih 17.000.000,00 SIT in porabljenih 16.970.000,00 SIT, kar pomeni 99,83 % realizacijo. Iz sredstev na postavki smo sofinancirali dela na pokopališču Pobrežje ter dela pri urejanju javnih poti.

#### **1531-05 Sanacija asfaltnih vozišč**

Na tej postavki je bilo v proračunu zagotovljenih 40.299.660,00 SIT in porabljeno 40.299.047,84 SIT, kar pomeni 100 % realizacijo. V proračunu 2004 je bila določena posebna postavka za izvajanje sanacij asfaltnih vozišč s preplastitvami in sanacij razpok osnega stika in razpok asfaltnih vozišč.

### **020804 INVESTICIJE**

#### **IZVEDENI OBJEKTI**

#### **1521 OBČINSKE CESTE - Novogradnje, rekonstrukcije in adaptacije**

V proračunu je bilo za to postavko zagotovljenih 350.880.000,00 SIT. Realizacija sredstev na postavki je znašala 286.779.273,63 SIT oz. 81,73 %.

#### **1521-03 Rekonstrukcija Pohorske ulice**

V proračunu je bilo na tej postavki zagotovljenih 29.640.000,00 SIT in porabljenih 29.636.716,98 SIT, kar pomeni 100 % realizacijo. Izvedena je bila celotna rekonstrukcija vozišča, vodovoda in kanalizacije na odseku med Maroltovo in Lackovo ulico sredstva so bila namenjena pokrivanju dodatnih in več del izvedenih že v letu 2003.

#### **1521-08 Pripravljalna dela in odškodnine**

V proračunu je bilo na tej postavki zagotovljenih 51.110.000,00 SIT porabljeno 50.733.223,20 SIT, kar pomeni 99,26 % realizacijo. Sredstva so bila porabljena za odškodninske pogodbe, izvedene geodetske odmere, izdelavo projektov in manjša gradbena dela. Izveden je bil tudi odkup nepremičnine Domadenik v Pekrah za potrebe ureditve križišča v centru Pekar.

### **1521-09 Izgradnja ceste v Rošpoh- KS Kamnica**

V proračunu je bilo na tej postavki zagotovljeno 38.310.000,00 SIT. Dela so bila realizirana v višini 15.375.476,42 SIT oz. 40,13 %. Predobremenitve za leto 2005 so 17.320.159,00 SIT po pogodbi za rekonstrukcijo ceste v Rošpoh v dolžini 140 m. V okviru pripravljanih del za rekonstrukcijo 140 m dolgega odseka ceste je bil izpraznjen objekt Ceste v Rošpoh 30, izdelan projekt rušitve, pridobljeno gradbeno dovoljenje in izvedena rušitev objekta. Izvedeno je bilo čiščenje terena za začetek obnove ceste, pločnika in izgradnjo avtobusne postaje.

### **1521-12 Tehnična in projektna dokumentacija**

V proračunu je bilo na tej postavki zagotovljeno 9.040.000,00 SIT in porabljeno 4.863.668,00 SIT, kar pomeni 53,8 % realizacijo. Iz sredstev na postavki so bila poravnana dela pri tehničnih nadzorih in za izvedbo nekaterih projektov (javna razsvetljava Delavske ulice, hišni priključki Dogoš, sanacija plazu Kobše ...).

### **1521-18 Skupni programi KS in MČ**

V proračunu je bilo na tej postavki zagotovljenih 99.640.000,00 SIT in porabljeno 80.507.813,52 SIT, kar pomeni 80,8 % realizacijo. Iz sredstev na tej postavki so bila izvedena cestna gradbena dela na različnih lokacijah: Razvanje, Bresternica (Gaj in Gajperk), Ruperče-Malečnik, Kamnica ter sanacija plazu Košaki.

### **1521-21 Rekonstrukcija Valvasorjeve ulice**

V proračunu je bilo na tej postavki zagotovljenih 33.770.000,00 SIT in porabljenih 33.767.369,71 SIT, kar pomeni 99,99 % realizacijo. Sredstva na postavki so bila namenjena pokrivanju obveznosti iz leta 2003, ko so bila končana vsa gradbena dela.

### **1521-23 Sanacija Studenske brvi**

V proračunu za sanacijo Studenske brvi ni bilo zagotovljenih sredstev. Kljub temu je bil izveden arhitekturno konstrukcijski natečaj za najboljšo varianto nove brvi. Kot najprimernejša je bila izbrana palična konstrukcija projektne hiše Ponting iz Maribora.

### **1521-40 Sanacija Plinarniške ulice**

V proračunu za leto 2004 je bilo na postavki zagotovljenih 30.500.000,00 SIT in porabljeno 28.301.991,83 SIT ali 92,79 %. Iz zagotovljenih sredstev smo pokrili obveznosti iz leta 2003 in nadaljevanje del na trasi. Dela se bodo izvajala še v letu 2005.

### **1521-41 Ureditev krajevne ceste Grušova – Močna**

Po proračunu za leto 2004 je bilo na postavki zagotovljenih 15.000.000,00 SIT in porabljeno 15.000.000,00 SIT oz. 100 %. Iz zagotovljenih sredstev je bilo urejeno 600 m krajevne ceste Grušova-Močna v KS Malečnik.

### **1521-42 Ureditev cest v MČ Brezje – Zrkovci – Dogoš**

V proračunu za leto 2004 je bilo na postavki zagotovljenih 38.870.000,00 SIT in porabljenih 23.864.796,00 SIT oz. 61,4 %. Iz zagotovljenih sredstev na postavki so bila izvedena dela v skladu s sporazumom med MOM in MČ Brezje – Dogoš- Zrkovci.

## **1522 NOVOGRADNJE, REKONSTRUKCIJE IN ADAPTACIJE DRŽAVNIH CEST**

V proračunu je bilo na postavki zagotovljenih 130.000.000,00 SIT. Planirana dela so bila realizirana v višini 120.951.872,71 SIT, kar pomeni 93,04 % realizacijo. Predobremenitve za leto 2005 so 38.909.315,00 SIT po pogodbah za rekonstrukcijo pločnikov ob Limbuški cesti in za izgradnjo krožišča v Limbušu (rekonstrukcija R2 – 435).

### **1522-01 Izgradnja Zahodne obvoznice**

#### **1522 - 0103 Izgradnja Erjavčeve ulice**

V proračunu je bilo za to postavko zagotovljenih 59.000.000,00 SIT. Dela so bila realizirana v višini 59.074.263,00 SIT oz. 113 %. Nadaljevanje obnove Erjavčeve ulice je v letu 2004 že potekalo po novem odloku o LN za odsek Erjavčeve ulice od Stritarjeve do Limbuške ceste (MUV št. 7/04). Izvedeni so bili odkupi dodatnih zemljišč, zgrajeno je bilo krožišče Erjavčeva – Pekerska in preplasteno vozišče med Stritarjevo in Pekersko ulico.

V okviru postavke Erjavčeve ulice je bila sofinancirana izgradnja oziroma rekonstrukcija pločnikov ob Limbuški cesti. Sofinancerska obveznost obnove Limbuške ceste izhaja iz sporazuma o sofinanciranju ureditve regionalne ceste R2-435 odsek Limbuške ceste, ki je bil sklenjen avgusta leta 2003 med Ministrstvom za promet in MOM.

#### **1522 - 0105 Izgradnja Zahodne obvoznice (ZO MB)**

V proračunu 2004 je bilo za to postavko zagotovljenih 20.000.000,00 SIT. Dela so bila realizirana v višini 17.304.051,46 SIT oz. 86,52 %.

Izgradnja odseka ZO med Erjavčevo ulico in Cesto proletarskih je potekala na osnovi Odloka o spremembah in dopolnitvah LN (MUV št.33/99) in Sporazuma o sofinanciranju izgradnje odseka ZO MB med Erjavčevo in Cesto proletarskih brigad, ki je bil sklenjen 17. 6. 2003 in dodatka k temu sporazumu z dne 31. 6. 2004.

V letu 2004 je bil za ta odsek ZO MB v skupni dolžini 960 m dokončan za pogodbeno ceno 1.233.000.000,00 SIT, ki so jih skupaj poravnali DARS, MOM, Telekom in KRS Tabor. Zgrajena je bila štiri pasovnica med križiščema z Erjavčevo ulico in Cesto proletarskih brigad. Poleg štirih vozniških pasov je bil na tem odseku izveden tudi srednji ločilni pas, obojestranska zelenica, obojestranska kolesarska steza, obojestranski pločnik, semaforizirano križišče s Šarhovo ulico, desni priključek Ulice 1. Internacionale, križišče v podaljšku Ulice Rezike Zalaznik in križišče s Cesto proletarskih brigad. V trasi ceste oz. pločnikov in kolesarskih stez so bili zgrajeni tudi komunalni in energetske vodi (kanalizacija, vodovod, plinovod, toplovod, kablenska TV, telefonski vod ter elektro vod).

Za podaljšek Ceste proletarskih brigad oziroma za odsek regionalne ceste med rondojem na ZO MB in Limbuško cesto je bil v izdelavi lokacijski načrt. Dokončan je bil idejni projekt.

#### **1522- 0107 Rekonstrukcija regionalne ceste R- 435 skozi Limbuš**

V proračunu MOM za leto 2004 je bilo za to postavko zagotovljenih 23.000.000,00 SIT. Dela na premostitvenih objektih preko Blažovnice so bila realizirana v višini 22.810.561,44 SIT oz. 99,18 %.



Rekonstrukcija regionalne ceste skozi naselje Limbuš poteka po sprejetem odloku o LN za rekonstrukcijo R2-435, ki ga je pod številko 30-84/95 izdelal Urbis.

Sofinancerske obveze MOM pri rekonstrukciji so zajete v sporazumu o sofinanciranju rekonstrukcije ceste R2-435 skozi Limbuš, ki je bil podpisan julija 2003, v pogodbi o prevzemu obveznosti za izgradnjo nadomestnih stanovanj in v pogodbi za ureditev ceste R2-435 skozi Limbuš, ki je bila sklenjena 9. 8. 2004.

V letu 2004 so potekali odkupi zemljišč in objektov na trasi razširitve ceste, zgrajena so bila nadomestna stanovanja, potekala je tudi gradnja premostitvenih objektov in sanacija potoka Blažovnica v območju križišča.

## **1522 - 02 Izgradnja Vzhodne obvoznice (VO MB)**

### **1522 - 0201 Pripravljalna dela-odkupi zemljišč**

V proračunu MOM za leto 2004 je bilo za to postavko zagotovljenih 5.000.000,00 SIT, za odkupe zemljišč in za odmere parcel pa je bilo porabljenih 3.292.017,00 SIT, kar pomeni 65,84 % realizacijo.

### **1522 - 020304 Izgradnja lokalnih in priključnih cest na avtocesto**

V proračunu MOM za leto 2004 je bilo za to postavko zagotovljenih 15.000.000,00 SIT, izvedenih del pa je bilo za 14.499.968,70 SIT, kar pomeni 96,67 % realizacijo.

Dokončana je bila gradnja pločnikov ob glavni cesti G1-1 med priključkom avtoceste na Ptujsko in naseljem Miklavž. Vgrajeni so bili tudi kanalizacija, vodovod in visokonapetostni kabel. Sofinancerske obveznosti MOM pri izgradnji pločnika so zajete v Sporazumu o sofinanciranju izgradnje pločnikov ob Ptujski cesti št. DRS-2415-03-003001/0 z dne 28. 7. 2003. Izgradnja je potekala na osnovi pogodbe št. 2415-03-000588/0 z dne 22. 9. 2003.

### **1522 – 020305 Ureditev ceste Melje – Malečnik**

Na postavki je bilo v proračunu za leto 2004 zagotovljenih 2.000.000,00 SIT za odkupe zemljišč.

Ker projektna dokumentacija ni bila pravočasno izdelana ni bilo možno izvajati odkupov.

## **0209 JAVNA RAZSVETLJAVA**

V proračunu je bilo za potrebe javne razsvetljave zagotovljenih 512.242.000,00 SIT in porabljenih 512.177.722,31 SIT, kar pomeni 99,99 % realizacijo. Na področju javne razsvetljave smo največji del sredstev namenili izvajanju tekočega vzdrževanja (menjava žarnic, svetilk, kablov) in za plačilo porabljene električne energije, katere stroški znašajo kar 221.400.000,00 SIT. Za obnovo in rekonstrukcijo obstoječega omrežja in izvedbo centralnega krmiljenja je bilo namenjenih 30.392.000,00 SIT. Na posameznih odsekih smo tudi podaljševali oz. dograjevali obstoječe omrežje (Košaki, Tezno, Studenci).

Za izvedbo noveletne krasitve smo porabili dobrih 10 mio SIT, kar je premalo, saj so pritiski s strani občanov po razkošnejši okrasitvi mesta precejšnji.

## **0210 PROMET**

### **UVOD**

Zagotavljanje pogojev za normalno odvijanje prometa na ravni Mestne občine Maribor, je zaradi hitre rasti motornega prometa v zadnjih letih zahtevna naloga.

Prometne obremenitve na mariborskem cestnem omrežju hitro naraščajo zaradi povečevanja števila vozil, spremembe pa se kažejo tudi zaradi pospešene izgradnje državnih cest na območju Maribora ter priključevanja mestnih cest nanje. Pogosto so spremembe pogojene tudi z graditvijo objektov ob cestah (veliki nakupovalni centri, poslovne zgradbe, stanovanjski objekti,...) in s spremembami v gospodarskih, turističnih, izobraževalnih in drugih aktivnostih. Ti vplivi pogojujejo večja vlaganja v prometno infrastrukturo, kot jih zmoremo na lokalni ravni, zato bi morala biti bolj sofinancirana s strani države, saj velik del prometa v mestu nastaja zaradi njegove regionalne vloge.

### **PRAVNE PODLAGE**

Na področju prometa morajo lokalne skupnosti, po predpisih o prevozi v cestnem prometu, o javnih cestah in o varnosti cestnega prometa, zagotoviti ustrezno prometno ureditev na občinskih cestah, javni linijski mestni prevoz potnikov, redno vzdrževanje in obnavljanje prometne signalizacije ter javnih parkirnih površin in delovanje Sveta za preventivo in vzgojo v cestnem prometu.

### **DOSEŽENI REZULTATI V LETU 2004**

Varnost cestnega prometa je eden izmed izzivov sodobne družbe, ki vse bolj zaznamuje naš vsakdan. Kljub temu, da se stanje prometne varnosti vsako leto izboljšuje, ceste še vedno terjajo previsok krvni davek. Posledice prometnih nesreč so nenadomestljive izgube življenja in trajne poškodbe, povzročajo pa tudi veliko družbeno škodo. Prometno varnostne razmere na cestah na območju MO Maribor v prvih enajstih mesecih leta 2004 so manj ugodne kot v primerjalnem obdobju za leto 2003. V navedenem obdobju se je zgodilo 4077 (3971 – podatek za leto 2003) ali za 2% več prometnih nesreč kot leto poprej. 7 (3) prometnih nesreč se je zgodilo s smrtnim izidom, 1256 (1055) prometnih nesreč s telesnimi poškodbami in 2810 (2912) prometnih nesreč z materialno škodo. V prometnih nesrečah je 7 (3) oseb izgubilo življenje, 82 (73) jih je bilo hudo telesno poškodovanih, 1796 (1439) pa je bilo lahko telesno poškodovanih. Do najhujših prometnih nesreč je prišlo zaradi neprilagojene hitrosti in nepravilne strani/smeri vožnje, posredno pa tudi zaradi vožnje pod vplivom alkohola.

Delež alkoholiziranih povzročiteljev prometnih nesreč v navedenem obdobju je znašal 7,58% (8,65%). Od skupno 3997 povzročiteljev so bili 303 pod vplivom alkohola. Vozniki začetniki so bili udeleženi v 771 (594) ali v 19% (15%) vseh prometnih nesreč in jih 497 (408) tudi povzročili. Otroci in mladoletniki so bili udeleženi v 208 (176) prometnih nesreč in jih 63 (59) tudi povzročili. V prometnih nesrečah so se 4 (2) otroci in 11 (19) mladoletnikov hudo telesno poškodovale, 89 (64) otrok in 92 (82) mladoletnikov pa se je lahko telesno poškodovale.

V prvih enajstih mesecih so policisti ugotovili skupno 19221 ali za 2% več kršitev kot v primerjalnem obdobju. Največ kršitev je bilo s področja prekoračitve hitrosti – 7259, varnostni pas – 3839 in alkohol 1199.

Še vedno velja, da se skoraj 70 odstotkov prometnih nesreč s hudimi posledicami pripeti v bližini domačega kraja. Statistični kazalci kažejo, da smo v prometu najbolj izpostavljeni nevarnosti prometnih nesreč na regionalnih in glavnih cestah in na ulicah v naselju. Najbolj varni pa na avtomobilskih in hitrih cestah. Obveza lokalne skupnosti je, da mora poskrbeti za izboljšanje stanja prometne varnosti v svojem okolju, ker s tem zagotavlja kakovost življenja in vse bolj cenjene vrednote, varnosti. Da bi zmanjšali število mrtvih in hudo poškodovanih v cestnem prometu, je potrebno pristopiti k načrtnemu in usklajenemu delu vseh institucij in posameznikov, ki lahko pripomorejo k večji varnosti na naših cestah.

## **021001 REDNI PROGRAMI**

### **2176 Delovanje občinskega SPV**

V skladu z Zakonom o varnosti cestnega prometa, Svet za preventivo in vzgojo v cestnem prometu skrbi za razvijanje in uveljavljanje ukrepov za večjo varnost, dvig prometne kulture udeležencev v cestnem prometu ter za razvijanje humanih in solidarnih odnosov med vozniki in drugimi udeleženci v cestnem prometu. Svetu za preventivo in vzgojo v cestnem prometu so bila v letu 2004 dodeljena proračunska sredstva v višini 7.000.000,00 SIT. Dodeljena proračunska sredstva so bila porabljena za izvajanje preventivnih akcij (Varno kolo, Bistro glavo varuje čelada, Prometna značka, Kaj veš o prometu, Bodi previden, Dan kolesarjev, Brezhibno vozilo, Otrok v avtu, ...), vzgojno preventivne dejavnosti v vrtcih, osnovnih in srednjih šolah po programu dela sveta za leto 2004 ter nakup učno vzgojnih pripomočkov za izvajanje prometne vzgoje. Postavka je bila realizirana 100 %.

### **2177 Stroški strokovnih podlag za urejanje prometnih režimov**

Na postavki v proračunu je bilo zagotovljenih 4.000.000,00 SIT za spremembe prometnih ureditev, s katerimi želimo izboljšati pogoje za javni prevoz potnikov, povečati pretočnost in varnost prometa ter zmanjšati vplive prometa na okolje.

Postavka je bila realizirana v višini 3.787.090,00 SIT oz. 94 %.

### **2178 – 01 Ukrepi za izboljšanje kolesarskih povezav**

V sklopu načrtovanih sredstev v višini 5.000.000,00 SIT so bile obnovljene kolesarske steze in postavljeni prometni znaki ter izvedene aktivnosti ob dnevu kolesarjev, ki je bil organiziran ob evropskem tednu mobilnosti. Postavka je bila realizirana v višini 3.000.000,00 SIT oz. 60 %.

### **2178 – 02 Ukrepi za izboljšanje infrastrukture JPP**

Sredstva v višini 3.000.000,00 SIT so bila planirana za izgradnjo obračališča v Makedonski. Do realizacije ni prišlo, ker nismo pridobili zemljišča. Postavka je bila realizirana 9,4 %.

### **2178 – 03 Ukrepi za izboljšanje pogojev za peš promet**

Sredstva planira v višini 1.000.000,00 SIT so bila črpana za izvedbo evropskega tedna mobilnosti. Postavka je bila realizirana v višini 52.410,00 SIT oz. 5,24 %.

## **2180 Izvedba naprav in ukrepov za umirjanje prometa**

Na postavki v proračunu je bilo zagotovljenih 5.000.000,00 SIT. Zaradi zagotovitve večje prometne varnosti v bližini osnovnih šol in vrtcev se v okolici le-teh nameščajo fizične ovire za umirjanje prometa. Ovire so bile nameščene v Prekmurski ulici, Železnikovi ulici, Prušnikovi ulici, Macunovi ulici. V sklopu postavke, so bile izpeljane tudi akcije za umirjanje prometa z radarskimi tablamami, s katerimi smo dokaj uspešno delovali preventivno na voznike, predvsem v okolici šol. Postavka je bila realizirana 100 %.

## **2186 Ukrepi na področju prometne varnosti**

V proračunu je bilo na tej postavki zagotovljenih 9.000.000,00 SIT. Zaradi zagotovitve večje prometne varnosti smo spreminjali prometne ureditve z namenom izboljšanja in umirjanja prometa in sicer smo naročili idejno zasnova za prometno ureditev križišč v Dogošah. Postavka je bila realizirana v višini 78,21 %.

## **2187 Odškodnina po sodbi Trimpex**

Sredstva na postavki v višini 13.582.832,38 SIT so bila porabljena za plačilo po sodbi. Postavka je bila realizirana 100 %.

## **5114 REDNO VZDRŽEVANJE**

### **5114-01 Funkcioniranje javnih parkirišč in garaž**

V okviru postavke funkcioniranje javnih parkirišč in garaž so bila načrtovana sredstva v višini 42.081.000,00 SIT na postavko so bila iz PP 1520 prenesena sredstva v višini 8.000.000,00 SIT. Vsa sredstva so bila v celoti porabljena za redno vzdrževanje javnih parkirišč in garaž, ki vključujejo pobiranje parkirnine, materiala in storitev vzdrževanja ter amortizacijo parkirišč na Rakuševem trgu, ob Ulici talcev, ob Mlinski ulici in garažnih prostorov ob ulici Pohorskega odreda ter Cankarjevi ulici. Postavka je bila 99,8 % realizirana.

### **5114-02 Operativno vodenje svetlobno signalnih naprav**

Z operativnim vodenjem svetlobno signalnih naprav, smo z načrtovanimi sredstvi v višini 11.500.000,00 SIT zagotavljali koordinacijo delovanja semaforških naprav v križiščih na občinskih cestah, ki so preko koordinacijskih kablov vezane v Center za daljinsko vodenje prometa in njihovega koordiniranja s semaforškimi napravami na državnih cestah. Načrtovana sredstva so bila porabljena v višini 10.775.424,00 oz. 93,7 %.

### **5114-03 Redno vzdrževanje semaforških naprav**

S planiranimi sredstvi v višini 68.500.000,00 SIT smo zagotavljali minimalni standard vzdrževanja semaforških naprav, to je menjava žarnic, vzdrževanje kandelabrov in semaforških glav ter zakup TK vodov za povezavo semaforških naprav v omrežje. Postavka je bila realizirana 100 %.

### **5114-04 Redno vzdrževanje avtobusnih nadstrešnic**

Na postavki v proračunu je bilo zagotovljenih 5.000.000,00 SIT za vzdrževanje avtobusnih nadstrešnic, ki niso predmet pogodbe s koncesionarjem za oglaševanje. Vzdrževanje zajema

zamenjavo stekel in sedežev in vzdrževanje minimalne čistoče na avtobusnih postajališčih. Postavka je bila realizirana 100 %.

#### **5114 05 Redno vzdrževanje prometne signalizacije**

Na postavki v proračunu je bilo zagotovljenih 95.000.000,00 SIT za redno vzdrževanje prometne signalizacije v okviru katerega smo obnavljali talno ter vertikalno signalizacijo in s tem zagotovili njeno zakonsko predpisano stanje, ter jo prilagajali spremenjenemu predpisu, ki pogojuje zamenjavo neustreznih znakov v prehodnem obdobju desetih let. Postavka je bila realizirana v višini 93.844.069 SIT oz. 98,78 %.

#### **5114-08 Prometno načrtovanje in prometne spremembe**

Za zagotavljanje optimalnega delovanja prometne infrastrukture in vzpostavitev ustreznih prometnih ureditev, s katerimi postopno izboljšujemo razmere na področju prometa smo načrtovali sredstva v višini 23.430.000,00 SIT. Sredstva so bila porabljena za izris talne in postavitev vertikalne signalizacije ter manjše korekcije elementov cest po odredbah Prometnega urada. Postavka je bila izkoriščena v višini 15.352.008,66 oz. 66,52 %.

#### **5114-09 Modra cona - vzdrževanje in krediti**

V okviru te postavke so bila zagotovljena sredstva v višini 26.000.000,00 SIT porabljena za redno vzdrževanje parkirišč za kratkotrajno parkiranje, ki vključujejo pobiranje parkirnine, materiala in storitev vzdrževanja za 866 parkirnih mest. Postavka je bila izkoriščena v višini 25.500.397,70 SIT oz. 98,08 %.

#### **5114-10 Redno vzdrževanje peš cone**

S planiranimi sredstvi v višini 4.000.000,00 SIT zagotavljamo vzdrževanje opreme za kontrolo vstopa in izstopa v Ulici ob Jarku, Slovenski ulici, Grajski ulici in na Glavnem trg. Postavka je bila realizirana 100 %.

#### **5123-00 Subvencioniranje mestnega avtobusnega prometa**

Na postavki v proračunu je bilo zagotovljenih 260.000.000,00 SIT za linijski mestni prevoz potnikov, ki ga izvaja družba Certus d.d. kot koncesionar. Dejavnost se ne more pokrivati z ekonomsko ceno vozovnic. Višina subvencije je bila določena kot razlika med stroški mestnega prevoza ter prihodki iz cene vozovnic in iz reklamiranja na avtobusih. Postavka je bila realizirana v višini 249.474.435,00 SIT oz. 95,95 %.

### **021002 PROGRAM OBNOVE OBJEKTOV IN OPREME**

#### **1535 INVESTICIJSKO VZDRŽEVANJE**

##### **1535 - 02 Obnova sistema žičnic - SK Branik**

Postavka zagotavlja del potrebnih sredstev v višini 35.000.000,00 SIT za investicijsko vzdrževanje kabinske žičnice. Načrtovana sredstva so bila porabljena za investicijsko vzdrževalna dela in nabavo investicijske opreme za nemoteno in varno uporabo Pohorske krožne kabinske žičnice. Postavka je bila realizirana v višini 35.000.000,00 SIT oz. 100 %.

## **1535 –04 Investicijsko vzdrževanje Avtobusne postaje Maribor**

V sklopu zagotovljenih sredstev investicijskega vzdrževanja avtobusne postaje Maribor v višini 14.800.000,00 SIT so bila porabljena sredstva za: zamenjavo električnih vrat, zaključna dela na sanaciji WC-atrij, popravilo dispečerske hišice. Postavka je bila realizirana v višini 14.734.472,84 SIT oz. 99,56 %.

## **1520 NOVOGRADNJE, REKONSTRUKCIJE IN ADAPTACIJE**

### **1520-01 Nove semaforizacije**

Na postavki planirana sredstva so bila prerazporejena na druge postavke in sicer 8.000.000 SIT na SM 0805 PP 5114 in 7.500.000 SIT na SM 0802 PP 1533 04.

### **1520-04 Prometno logistična posodobitev območja za pešce**

Sredstva v višini 5.520.000 SIT so bila namenjena za ureditev vstopno/izstopnega mesta v Gregorčičevi ulici. Postavka ni bila realizirana, ker dela niso bila končana v letu 2004.

## **021005 ODPLAČILA KREDITOV**

### **1460-01 Vračilo anuitet za nakup avtobusov**

Zagotovljena sredstva na tej postavki v znesku 35.000.000,00 SIT so bila namenjena za odplačilo anuitet za nakup avtobusov za izvajanje javnega mestnega linijskega prevoza potnikov, ki so po koncesijski pogodbi dani v upravljanje koncesionarju. Postavka je bila realizirana v višini 30.746.050,98 SIT oz. 87,85 %.

## **0211 KOMUNALNA HIDROTEHNIKA**

### **UVOD**

Po Zakonu o gospodarskih javnih službah (Ur.leta RS št. 32/93) je Mestna občina Maribor na svojem območju zadolžena za oskrbo s pitno vodo in odvod odpadnih voda. Obe komunalni dejavnosti je Mestna občina Maribor pravno regulirala z »Odlokom o gospodarskih javnih službah v Mestni občini Maribor« (MUV št.4/94) in »Odlokom o načinu opravljanja gospodarskih javnih služb v Mestni občini Maribor (MUV št.18/95). Pojem »oskrba s pitno vodo« obsega črpanje, čiščenje in distribucijo pitne vode gospodinjstvom, gospodarstvu in drugim porabnikom, pojem »odvajanje odpadnih voda« pa obsega zbiranje, odvajanje in čiščenje odpadnih voda gospodinjstev, gospodarstva in drugih porabnikov ter odvajanje padavinskih voda.

Oskrba s pitno vodo in odvajanje odpadnih voda so zahtevne organizacijsko-tehnološke naloge, zato je izvajanje teh nalog poverjeno z ustrezno pogodbo specializiranima javnima podjetjema ( Mariborski vodovod, javno podjetje d.d., Nigrad, javno komunalno podjetje d.d.). Zaradi financiranja izgradnje Centralne čistilne naprave za čiščenje odpadnih voda, pa je čiščenje večine odpadnih vod v občini urejeno na osnovi koncesijske pogodbe. Ocenjujemo, da je s pitno vodo iz javnega vodovoda oskrbljeno že ca 98% prebivalcev Mestne občine Maribor (ta ima ca 114.000 prebivalcev) in se iz lokalnih vodnih virov oskrbujejo le posamezna naselja oziroma zaselki na višinskem področju občine (Pohorje, Kozjak). Urejeno kanalizacijo pa ima po naši oceni ca 85% prebivalstva Mestne občine Maribor.

## **PRAVNE PODLAGE**

Pravne podlage za delovanje in financiranje obeh komunalnih dejavnosti so :

- Zakon o gospodarskih javnih službah (Ur.l. RS št.32/93),
- Zakon o varstvu okolja (Ur. l. RS št.41/04),
- Zakon o vodah (Ur. l. RS št.41/04),
- Zakon o urejanju prostora (Ur. l. RS št.112/02),
- Zakon o javnih financah (Ur. l. RS št.79/99),
- Odlok o taksah za obremenjevanje okolja (MUV št.17/95),
- Odlok o operativnem programu odvodnje in čiščenja komunalnih odpadnih voda s programom projektov vodooskrbe (Ur. l. RS št.94/99),
- Uredba o taksi za obremenjevanja voda (Ur. l. RS št.41/95, 44/95),
- Odlok o varstvenih pasovih in ukrepih za zavarovanje zalog pitne vode na Vrbanškem platoju, Mariborskem otoku, Limbuški dobravi in Dravskem polju (MUV št.19/98),
- Odlok o merilih in kriterijih za določanje višine priključnin na vodovodno, kanalizacijsko toplotno in plinovodno omrežje (MUV št. 25/01),
- Odlok o odvajanju in čiščenju odpadnih voda (MUV št.14/02),
- Pravilnik o odvajanju in čiščenju komunalne odpadne in padavinske vode (Ur. l.št.105/02, 50/04),
- Pravilnik o oskrbi s pitno vodo (MUV št.1/01, 27/01, 30/03),
- Uredba o emisiji snovi in toplote pri odvajanju odpadnih voda iz virov onesnaževanja (Ur. l. RS št.35/96).

## **USMERITVE, CILJI IN PRIORITETE**

Generalna usmeritev komunalne politike na področju oskrbe s pitno vodo v Mestni občini Maribor je zagotoviti optimalno oskrbo z neoporečno pitno vodo prebivalstvu in gospodarstvu iz javnega vodovodnega sistema. To pa obsega stalne aktivnosti na področju zaščite obstoječih in bodočih vodnih virov, izvajanje potrebnih raziskav za nova zajetja, dograjevanje vodovodne mreže na področjih občine kjer še te ni in predvsem sistematično obnovo dotrajanega in hidravlično neustreznega omrežja. Cilj te strategije je v naslednjih letih še zmanjšati vodne izgube v omrežju na ca 22 % načrpanih količin. Zmanjšanje izgub v omrežju pa pomeni sočasno tudi varčevanje vodnih zalog vodnih virov in energije za črpanje vode v omrežje.

Cilji komunalne politike na področju odvajanja odpadnih in padavinskih voda je optimalna izgradnja kanalizacijske infrastrukture na področju občine, ki bo navezana na centralno čistilno napravo. S takšno usmeritvijo se prizadeva čim prej zagotoviti na celotnem območju občine ustrezen komunalni standard, ki sočasno predstavlja prijaznejši odnos do okolja (varovanje površinskih vodotokov in podtalnic), prebivalstvu pa zagotavlja ustrezno zdravstveno-sanitarno varnost. Za dislocirana naselja na področjih, ki jih iz ekonomsko-tehničnih razlogov ni upravičeno kanalizacijsko navezati na centralno čistilno napravo pa je predvidena izgradnja avtonomnih kanalizacijskih sistemov z malimi čistilnimi napravami.

Naloge, ki so se v l.2004 izvajale na področju oskrbe s pitno vodo in odvajanja odpadnih komunalnih in padavinskih voda so definirane v proračunu Mestne občine Maribor, ki je bil usklajen s srednjeročnim in dolgoročnim programom izvajanja aktivnosti na obeh področjih.

## **021101 REDNI PROGRAMI**

### **5122 TEKOČE VZDRŽEVANJE HIDRANTOV**

Celo letno so se izvajale obnove in zamenjave protipožarnih hidrantov, ki jih vrši Mariborski vodovod na osnovi pregledov javnega zavoda za zaščitno in požarno reševanje in ustrezne inšpekcijske službe. Od predvidenih 9,0 mio SIT je bilo za ta namen v l.2004 porabljeno 4,984 mio SIT.

## **021104 INVESTICIJE**

### **1510 IZGRADNJA VODOVODOV**

#### **1510-01 Raziskovalna dela za nove vodne vire**

V letu 2004 se je zaključila ena izmed raziskovalnih nalog za predvideno gradnjo dveh vodnjakov na levem bregu Drave pri platoju pred mostom na Mariborski otok. Ta raziskovalna dela je bilo potrebno izvesti zaradi ugotovitve količin in zdravstvene ustreznosti vode iz predvidenih vodnjakov v različnih pogojih črpanja. Za plačilo raziskav je bilo v l. 2004 zagotovljeno 14,0 mio SIT. Sredstva na postavki so bila izkoriščena v višini 5,1 mio SIT (36,5%) za plačilo opravljenih raziskav po pogodbi iz l.2002.

#### **1510-03 Zaščita in sanacija vodnih virov (odškodnine, odkupi zemljišč, zatraitve...)**

Mestna občina Maribor namenja vsa leta tudi sredstva za izvajanje zaščite in sanacijo vodnih virov. Po veljavni državni uredbi v radiju 200 m od črpalnih vodnjakov ni dovoljeno več kmetovati. Dovoljena je le ekstenzivna pridelava krme (trava, seno, otava) brez uporabe gnojil in zaščitnih sredstev. Ker tudi v proračunu 2004 ni bilo možno zagotoviti sredstev za odkup teh zemljišč, je plačana lastnikom teh zemljišč odškodnina v višini zmanjšane dohodka od zemljišč zaradi prej navedenih omejitev. V letu 2004 je bilo plačanih odškodnin za črpališči Vrbanski plato in Bohovo za 4.7 mio SIT, kar predstavlja porabo 79,2 % planiranih sredstev.

#### **1510-04 Gradnja in obnova vodovodnega omrežja**

Za gradnjo in obnovo vodovodov je bilo v planu 2004 zagotovljeno 19,0 mio SIT. Ta znesek je bil predviden za sofinanciranje izgradnje in obnove vodovoda v Razvanju III.etapa in za sofinanciranje dela vodovoda Kamnica – Bresternica, I.etapa. Med letom se je iz te postavke začasno financirala redna obnova protipožarnih hidrantov. Zaradi težav plačil proračuna v zaključku leta 2004 ni prišlo do realizacije sofinanciranja navedenih vodovodov – predviden



znesek za izgradnjo in obnovo vodovoda ob izgradnji III. etape kanalizacije v Razvanju je bil nadomeščen iz namenskih sredstev programa »VODA« za l. 2004. V Razvanju se je položil vodovod v delu ulice Janka Sernca (do mostička), na delu Krožne poti, na delu Pivolske ulice in na Oberlatovi ulici. Zaradi zime so dela ustavljena, spomladi 2005 pa je predvideno dokončanje vodovoda še po preostalem delu ulice Janka Sernca do predvidenega rezervoarja s črpališčem.

Gradnja vodovodne povezave Kamnica – Bresternica, I. etapa v letu 2004 zaradi poznega začetka gradnje kanalizacijskega kolektorja in težavnega terena ni bila pričeta in bo izvedena v pomladi l. 2005.

### **1510-05 Intervencije**

V planu proračuna za leto 2004 je bilo za financiranje intervencijskih nalog zagotovljeno 5,0 mio SIT. Za plačilo začasne postavitve odvzemnega mesta in porabljenega voda v Razvanju je bilo porabljeno 0,64 mio SIT. To je bilo potrebno, ker se nekateri prebivalci Razvanja, ki stanujejo na višjih legah oskrbujejo iz lokalnega vodovoda, katerega voda je bila po deževjih neustrezna.

### **1510-06 Dokumentacija in pripravljala dela za vodovode**

Za pripravljala dela, izvedbeno dokumentacijo (PGD, PZI), soglasja, odškodnine za služnost in povzročeno škodo ob izgradnji vodovodov i.t.d. je bilo v planu predvideno 7,0 mio SIT. Naročen je bil projekt povezave vodovoda v Bresterniški ulici na novi transportni cevovod, (v izdelavi), izdelan je bil investicijski elaborat za vodovod Hrastje, I. etapa, opravljene so bile mikrobiološke raziskave vode iz lokalnega vodovoda v Razvanju, plačane cenvitve in storitve pridobivanja potrebnih zemljišč in služnosti, plačane so odškodnine za služnost, za soglasja, za povzročeno škodo i.t. d. v skupnem znesku 1,92 mio SIT

### **1510-10 Program VODA – gradnja in obnova vodovodnega omrežja**

Za izvajanja programa VODA – za obnovo in izgradnjo je bilo planiranih 330,0 mio SIT, ki se zbirajo v prihodkih iz cene vode Mariborskega vodovoda. Po sklepu Računskega sodišča se navedeni prihodki niso smeli nakazovati v proračun, kar je imelo za posledico, da na tej postavki ni bilo realizacije. Mariborski vodovod je program voda izvajal iz sredstev amortizacije, ki jih je ustvaril iz tega vira. Mariborski vodovod je v preteklem letu financiral po sprejetem letnem programu v obnovo in izgradnjo vodovodov 422,56 mio SIT (z DDV), to je skupaj za 23,474 km vodovodnih cevovodov.

Obnove vodovodnih cevovodov so bile opravljene v naslednjih ulicah in cestah: na Cesti v Rošpoh, Pod vinogradi, na odsekih Ljubljanska ul. - Fochova ul., Ljubljanska ul. - Pariške komune - Ob železnici, v Koperski ul., v Ptujski c, v Razvanju (Spodnjevaška ul.), v Vošnjakovi ul., na odcepu 1 in 2 v Rošpohu, v Kamniški gra-bi, v Šolski ul., v Ahacljevi ul., na Medič bregu, v Rožnodolski ul., v ulicah po Dogošah izgradnji III., IV. faze kanalizacije, v Jurčičevi ul., v Lesjakovi ul., v Ulici heroja Šercerja, v Maroltovi ul., v Macunovi ul., v Radvanjski c., v cesti Na gorco, v Naveršnikovi ul., v Lahovi ul., v Limbuški c., v Pot na Rute, v Lackovi c., na mariborskem Pohorju, v Gorkega ul., v Popovičevi ul.. Novogradnja vodovoda ob izgradnji kanalizacije je bila izvršena v Razvanju na delu ulice Janka Sernca, na delu Krožne poti, v Oberlavitovi ul. in na delu Pivolske ul.

### **1510-11 Izgradnja vodovoda Hrastje**

V planu je bilo za gradnjo vodovoda Hrastje, I.etapa predvideno 84,405 mio SIT iz dotacije državnega proračuna v okviru izvajanja regionalnih razvojnih programov. Agencija Republike Slovenije za regionalni razvoj je na dejansko izlicitirano vrednost investicije dejansko odobrila za ta projekt 77,193 mio SIT (80% neto vrednosti investicije), zato je iz sredstev programa VODA za sofinanciranje tega projekta zagotovljeno tudi 13,622 mio SIT. V preteklem letu so bili dokončani vsi predvideni cevovodi (5922 m), zima je prekinila le dokončanje rezervoarja in prečrpalne postaje. Plačano je bilo 77,193 mio SIT, kar predstavlja 91,5% investicijske vrednosti brez DDV.

## **1511 IZGRADNJA KANALIZACIJE**

Za gradnjo kanalizacij je bilo v planu 2004 planirano 709,126 mio SIT. Vir večine navedenih sredstev za gradnjo kanalizacij je bila državna taksa za onesnaževanje okolja z odpadnimi vodami. Finančna realizacija teh sredstev v višini 74,55% zaradi 60 dnevnega roka plačil ne daje realne slike. Nekatero večje investicije se nadaljujejo in končujejo v letu 2005. Dejansko je bila angažirana večina zbranih sredstev.

### **1511-01 Gradnja kolektorjev**

Za izgradnjo kanalizacijskih kolektorjev je bilo v planu za leto 2004 predvideno 77.573 mio SIT.

1511-010301 Kolektor Studenci – Limbuš – Laznica: V letu 2004 se je dokončala v preteklem letu pričeta etapna gradnja kanalizacijskega kolektorja Studenci – Limbuš - Laznica in sicer na odseku skozi področje Gozdnega gospodarstva. Vrednost opravljenih del v l.2004 na tem odseku znaša 3,912 mio SIT. Po celotni izgradnji tega kanalizacijskega kolektorja (manjkajo še vmesni odseki) bodo odpadne vode jugozahodnega dela občine (Limbuš, del Peker s Hrastjem in Laznico) navezane na mestni kanalizacijski sistem in s tem na centralno čistilno napravo.

1511-010303 Kolektor Studenci – Limbuš – Laznica: V okviru te postavke so bila spomladi 2004 zaključena dela na etapi Limbuš – Laznica. Investicija je stala 28,607 mio SIT.

Gradnja kolektorja Kamnica – Bresternica, I. etapa od ulice Nad elektrarno do počitniškega naselja zahodno od Sidra je bila pričeta tik pred zimo. Do konca leta je bilo opravljenih del v vrednosti 24,301 mio SIT (nabavljene cevi in drugi material, položen del kolektorja), ki pa zapade zaradi 60 dnevnega roka plačila v l.2005, zato ni finančne realizacije na postavki.

### **1511-03 Gradnja kanalizacij v dislociranih naseljih**

1511-030102 Kanalizacija Razvanje II.faza: Spomladi 2004 je bila dokončana II.faza izgradnje kanalizacije Razvanja (sočasno izvedena rekonstrukcija dela vodovodnega cevovoda), ki je obsegala iz l.2003 nedokončan odsek kanala v Spodnjevaški poti do Razvanjske ceste. Za ta dela je bilo plačano 17,458 mio SIT.

1511-030103 Kanalizacija Razvanje III.faza: V l.2004 je izgrajena kanalizacije po ulici Janka Sernca od Razvanjske ceste do Krožne poti, po Krožni poti do Pivolske ulice, po Pivolski ulici od Krožne poti do Oberlaitove ulice in po Oberlaitovi ulici od Krožne poti do Pivolske ulice. V l.2004 je bilo plačano 40,741 mio SIT, kar je manj kot je opravljenih del, ker nekatera plačila zapadejo v plačilo v l.2005. Ta investicija bo v celoti zaključena v l.2005, ko bo položen preostali del kanala po ulici Janka Sernca.

#### **1511-04 Gradnja kanalizacije na vodozaščitnih področjih**

1511-0401 Kanal Kamnica - Rošpoh: Na odseku ceste proti Rošpohu je za dokončanje gradnje kanala iz l.2003 zagotovljeno 7,450 mio SIT.

1511-0402 Kanal Adamičeva ulica: V Adamičevi ulici na Studencih nasproti Mariborskega otoka je bila l.2003 izgrajena fekalna in delno meteorna kanalizacija – spomladi 2004 pa se je izvedla asfaltiranje cestišča. Ker so dela pričeta v novembru 2003 so vsa plačila zaradi 60 dnevnega roka plačil izvedena v l. 2004 in so znašala 52,365 mio SIT. Investicija bo v celoti zaključena spomladi 2005.

#### **1511-05 Objekti in naprave na kanalizacijskih kolektorjih**

Do poletja 2004 je bila zaključena v l.2003 začeta gradnja zadrževalnega in razbremenilnega objekta na kanalizacijskem kolektorju, ki poteka v Gorkega ulici in se pod Ruško cesto končuje z iztokom v Dravo. Za gradnjo teh objektov je bilo v l.2004 plačano 99,619 mio SIT. Dokončna investicijska vrednost teh objektov z DDV znaša 287,319 mio SIT. Izgradnja teh objektov je omogočila priklop kolektorja v Gorkega ulici na desnoobrežni kolektor s čemer je na centralno čistilno napravo v l.2004 priključeno ca 6000 gospodinjstev levega dela mesta.

#### **1511-06 Sofinanciranje programov po MČ in KS**

Na področju sofinanciranja programov po KS in MČ smo v letu 2004 planirali za 313.920.000,00 SIT sredstev in porabili za plačilo izvedenih del 184.632.681,15 SIT, kar predstavlja 58,82 % porabo planskih sredstev. Sredstva so bila zagotovljena iz naslova državne takse za obremenjevanje vode in iz naslova integralnega proračuna ter so bila porabljena za izgradnjo naslednjih kanalizacijskih sistemov:

##### **MČ Studenci**

Iz planskih sredstev na postavki smo dokončali izgradnjo kanalizacije Preradovičeve ulice – II. faza v dolžini 730 m v sklopu komunalnega opremljanja stavbnega zemljišča S 16. I. faza je bila zgrajena v letu 2001 (potrebe za TVD Partizan Studenci). Z dokončanjem izgradnje II. faze je to območje v celoti kanalizirano. Ob izgradnji smo sanirali obstoječi vodovod, uredili odvodnjavanje in asfaltiranje ceste in zgradili priključke na kanalizacijski sistem za bodočo stanovanjsko poslovno zazidavo, obstoječe objekte pa priključili na novozgrajeno kanalizacijo.

##### **MČ Pobrežje (ob odlagališču odpadkov)**

Iz planskih sredstev na postavki smo financirali izgradnjo kanalizacije v Šolski ulici, ki smo jo izvajali v letu 2003.

##### **MČ Jože Lacko (Dogoše – Zrkovci – Brezje vezano na gradnjo CČN)**

Iz sredstev na postavki so bila izvedena dela pri izgradnji III. in IV. faze kanalizacije v naselju Dogoše (dela so bila izvedena v letu 2003) in dokončanje kanalizacije v naselju Zrkovci v dolžini 820 m. V letu 2004 se je pričelo z izgradnjo V. in VI. faze kanalizacije v naselju Dogoše v dolžini 780 m. Dela bodo dokončana v letu 2005.

## **MČ Radvanje**

Iz zagotovljenih finančnih sredstev na postavki smo realizirali izgradnjo kanalizacije po Pohorski ulici. Dela so se izvajala v sklopu sanacije ceste in delno sofinancirala iz zagotovljenih sredstev državnega proračuna.

## **MČ Tezno – Dobrava**

Iz zagotovljenih finančnih sredstev na postavki smo izvedli izgradnjo kanalizacije po Kidričevi ulici. Dela so se izvajala v sklopu sanacije navedene ulice.

### **1511-07 Dokumentacija in pripravljalna dela**

Na postavki je bilo v zagotovljeno 29,240 mio SIT. Plačano je bilo za 14,646 mio SIT računov, ker so nekateri projekti še v izvajanju in bodo zahtevki za plačila izstavljeni v I.2005. Sredstva so porabljena za pridobitev dokumentacije za gradnjo kanalizacije, za izvajanje nadzorov pri gradnji kanalizacij, za geodetska dela, za odškodnine za služnost, za cenitve, za soglasja, za notarske storitve, za oglaševanje javnih razpisov in za manjša javna naročila v zvezi z gradnjo kanalizacije.

## **0212 KOMUNALNA ENERGETIKA**

Na področju komunalne energetike so se izvajale aktivnosti na podlagi planiranih nalog v okviru postavk proračuna Mestne občine Maribor za leto 2004. Pravna podlaga je zakonodaja in podzakonski predpisi ter lokalni predpisi s področja energetike.

Na področju plinifikacije se je v letu 2004 iz proračuna Mestne občine Maribor financirala izvedba plinovodov v sklopu izgradnje III. etape zahodne obvoznice. Poraba sredstev amortizacije se je vršila v skladu s potrjenim planom porabe amortizacije (izvedba novih plinovodov, obnova MRP, obnova sistemov katodne zaščite, zamenjava cestnih zapornih organov na plinovodnem omrežju z obnovo cestnih kap in oddušnih cevi, obnova plinovodov in obnova mešalne naprave). Narejen je bila tudi del projektne dokumentacije za plinovodno omrežje, ki se bo predvidoma gradilo v letu 2005 in naprej.

Na področju izgradnje vročevodnega omrežja se je v letu 2004 zaključila izvedba vročevoda v sklopu izgradnje III. etape zahodne obvoznice. Prav tako se je izvedel vročevod v Korčetovi ulici. Poraba sredstev amortizacije se je vršila v skladu s potrjenim planom porabe amortizacije (izvedba vročevodov, izvedba daljinskega nadzora, rekonstrukcija rezervoarjev EL-KO, menjava merilnika toplotne energije v kotlovnici Pristan, obnova raztezne posode, financiranje naprave za sočasno proizvodnje toplote in električne energije).

V proračunu MOM je na stroškovnem mestu 0807 - Komunalna energetika v letu 2004 bilo zagotovljeno 315.022.400,00 SIT. Porabljeno je bilo 307.187.990,90 SIT oz. 97,51 %.

### **021204 INVESTICIJE**

#### **1512-01 Sofinanciranje sekundarnih plinovodov po MČ in KS**

V proračunu MOM za leto 2004 je bilo na postavki izgradnje sekundarnih plinovodov predvideno 72.722.400,00 SIT. Do 31.12.2004 je bilo porabljeno 72.722.400,00 SIT oz. 100 %.

Izvedla sta se 0,1 barski in 6 barski plinovod v sklopu izgradnje III. etape zahodne obvoznice. Dolžina 0,1 barskega plinovoda znaša 1.595 m ter 6 barskega plinovoda 1.030 m, skupaj 2.625 m. Dela so zaključena.

### **1512–03 Vročevodni razvodi**

V proračunu MOM za leto 2004 je bilo na postavki izgradnje vročevodnih razvodov predvideno 138.000.000,00 SIT. Do 31.12.2004 je bilo porabljeno 130.171.641,07 SIT oz. 94,33 %.

Na področju vročevodnih razvodov se je financirala izvedba vročevoda v sklopu izgradnje III. etape zahodne obvoznice. Izvedena dolžina trase v letu 2004 znaša 1842 m. Dela so zaključena.

Financirala se je tudi izvedba vročevoda v Korčetovi ulici, kar je omogočilo priklop dveh večstanovanjskih objektov. Izvedena dolžina trase znaša 283 m.

### **1512–09 Sočasna proizvodnja toplote in električne energije**

V proračunu MOM je bilo za leto 2004 na postavki za financiranje naprave za sočasno proizvodnjo toplote in električne energije predvideno 104.300.000,00 SIT. Sredstva predstavljajo bilančni dobiček JP Toplotna oskrba Maribor d.o.o. za leto 2002 in 2003. S sklepom Mestnega sveta se je bilančni dobiček namensko porabil za financiranje izgradnje naprave za sočasno proizvodnjo toplote in električne energije.

Do 31.12.2004 je bilo porabljeno 104.293.949,83 SIT oz. 100 %.

### **0213 ČISTILNA NAPRAVA IN KOLEKTOR**

Na omenjenih projektih je bilo v letu 2004 planiranih 679.000.000,00 SIT in porabljenih 637.588.128,91 SIT oz. 93,9 % planiranih sredstev

Finančna sredstva so se uporabila za pokrivanje spremljave projekta, za nadzor nad izvajanjem pogodbenih določil, za dokončno plačilo odškodnin za parcele in za delno pokrivanje razlik v višini pobrane storitvene pristojbine.

Poudariti je potrebno, da višina storitvene pristojbine in odstotek realizacije pobiranja ni zadostoval za pokritje vseh pogodbenih obvez MOM do koncesionarja Aquasystems d.o.o., kljub temu, da je naprava izgrajena in deluje skladno z zahtevami koncesijske pogodbe. Zato je bil do 31. 12. 2004 ustvarjen dolg MOM do koncesionarja v višini 712,209.198,84 SIT. Vzporedno so potekali razgovori z koncesionarjem o reprogramiranju dinamike odplačila storitvene pristojbine, tako da se bo nastali dolg enakomerno porazdelil na naslednja leta. Detajlni in končni razgovori bodo potekali v letu 2005 (zaključek predvidoma do konca junija 2005).

### **021304 INVESTICIJE**

### **1523-01 Centralna čistilna naprava Maribor**

Na postavki proračuna za leto 2004 je bilo zagotovljenih 67.608.025,44 SIT in porabljenih 26.196.154,35 SIT oz. 38,75 %.

CČN je v novembru 2004 pridobila še uporabno dovoljenje, ki je temeljilo na enoletnem polnem in uspešnem obratovanju CČN. S tem je CČN Maribor, za katero je bila podpisana koncesijska pogodba 29.7.1998, v celoti uspešno končana in ima pridobljene vse potrebne dokumente za normalno obratovanje.

### **1523-03 Glavni kanalizacijski zbiralnik – Kolektor**

Na postavki proračuna za leto 2004 je bilo zagotovljenih 225.000.000,00 SIT in porabljenih 225.000.000,00 SIT oz. 100 %.

Tudi ta objekt je bil v letu 2004 dokončan in sicer še zadnji objekt na celotnem projektu to je izgradnja retenzijskega bazena ob črpališču Melje in rekonstrukcija črpališče Melje. Projekt je bil s strani financerja, to je EU, pregledan in ocenjen z najvišjo možno oceno - visoko zadovoljil kriterije – tako, da je Maribor upravičil nepovratni finančni vložek v višini 6,5 mio EURO.

## **021301 REDNI PROGRAMI**

### **1526-00 Storitvena pristojbina**

Na postavki proračuna za leto 2004 je bilo zagotovljenih 386.391.974,56 SIT in porabljenih 386.391.974,56 SIT oz. 100 %.

Sredstva so namenjena plačilu stroškov storitev čiščenja odpadnih voda na CČN v Mariboru in jih plačujejo pravne in fizične osebe v Mestni občini Maribor.

## **0214 RAVNANJE Z ODPADKI**

### **UVOD**

Program “Ravnanje z odpadki v Mestni občini Maribor” je v letu 2004 obsegal projekte v okviru rednih programov dela, ki so v Mestni občini Maribor v teku že nekaj časa in sicer:

1. prenehanje delovanja, zapiranje in sanacija odlagališča Pobrežje,
2. projekt CEGOR ( uvedba baliranja),
3. sanacija divjih odlagališč ter
4. ločeno zbiranje gospodinjskih odpadkov.

Prav tako je zajemal dela na novih investicijskih projektih, ki so bili sprejeti v Mestnem svetu:

1. začasno skladišče baliranih odpadkov Dogoš, e,
2. gradnja kompostarne,
3. končno odlagališče Vihra.

Pri izvajanju programa “Ravnanje z odpadki v Mestni občini Maribor” smo upoštevali sledeče zakonske in podzakonske podlage:

1. Zakon o varstvu okolja (Ur.l. RS št. 32/93 in 1/96),

2. Zakon o javnih financah (Ur.l. RS št. 79/99),
3. Zakon o lokalni samoupravi (Ur.l. RS št. 72/93),
4. Nacionalni program varstva okolja (Ur.l. RS št. 83/99),
5. Pravilnik o ravnanju z odpadki (Ur.l. RS št. 84/98),
6. Pravilnik o odlaganju odpadkov (Ur.l. RS št. 5/00),
7. Odredba o ravnanju z ločeno zbranimi frakcijami pri opravljanju javne službe ravnanja s komunalnimi odpadki (Ur. l. RS št. 21/01),
8. Odredba o taksi za obremenjevanje okolja zaradi odlaganja odpadkov (Ur. l. RS št. 70/01),
9. Pravilnik o oblikovanju cen storitev obveznih občinskih gospodarskih javnih služb varstva okolja (Ur.l. RS št.128/30.11. 2004),
10. Pravilnik o ravnanju z embalažo in odpadno embalažo (Ur. l. RS št. 104/00),
11. Odlok o operativnem programu ravnanja z embalažo in odpadno embalažo za obdobje 2002 do konca 2007 (Ur. l. RS št. 29/02),
12. Strateške usmeritve RS za ravnanje z odpadki (Poročevalec DZ št. 36/96 in sklep Vlade RS od 1.8.1996),
13. Waste Framework Directive 75/442 EEC z dopolnitvami,
14. Odlok o ravnanju z odpadki v Mestni občini Maribor (MUV št. 11/92),
15. Odlok o ravnanju s komunalnimi odpadki (MUV št. 15.-10. 07. 2003),
16. Program ravnanja s komunalnimi odpadki (GMS 047 april 2003),
17. Strokovne podlage projekta CEGOR ter
18. Strokovne podlage JP Snaga.

## **POROČILO O DOSEŽENIH CILJIH IN REZULTATIH**

Z doseženimi rezultati pri izvajanju programa »Ravnanje z odpadki v Mestni občini Maribor« v letu 2004 smo lahko le delno zadovoljni. Zaskrbljuje le cca 36 % stopnja realizacije programa na področju novogradenj, rekonstrukcij in adaptacij, ki pa je posledica zastojev pri uresničevanju največjih projektov (kompostarna, odlagališče nenevarnih odpadkov).

Najpomembnejša odločitev, ki jo je že v oktobru 2003 sprejel Mestni svet, je zagotovo določitev lokacije Vihra kot mesto končnega odlagališča ostanka nenevarnih odpadkov. Zaradi nasprotovanja dela krajanov so v letu 2004 potekala intenzivna iskanja sporazumne rešitve problema. Prav tako so bili izvedeni postopki za pridobitev soglasij resornih ministrstev ter za odkup potrebnih zemljišč. Vzporedno so se nadaljevala dela na pripravi projektne dokumentacije. Tako ob koncu leta ugotavljamo, da se program finančno še ni pričel uresničevati (realizacija 0, 01%).

Po prenehanju obratovanja odlagališča komunalnih odpadkov na Pobrežju konec februarja 2004, smo pričeli z rednim skladiščenjem baliranih odpadkov v Dogošah. V celoti je napolnjeno prvo odlagalno polje, potekajo pa že dela na polnjenju drugega polja. Čeprav projekt spremljajo nekatere tehnološke nedorečenosti (obvladovanje vonja), pomeni vendarle pridobitev časovnega intervala za uvajanje novih tehnoloških pristopov na področju ravnanja z odpadki.

Sortiranje gospodinjskih odpadkov ter mešanih komunalnih odpadkov kot tudi odpadkov iz industrije, ki so komunalnim odpadkom podobni, smo izvajali v reciklažnem centru Maribor na območju Surovine d.d.

Zastoj pri tehnološki nadgradnji obstoječega sistema v Surovini d.d., nam povzroča tudi del problemov na skladišču v Dogošah (neučinkovit drobilec, prenizka stopnja sortiranja, ni

izločanja kovinskih odpadkov, nimamo načrtovanega sita, problemi s prostorom in razpoložljivo električno energijo).

Na področju ločenega zbiranja odpadkov smo v januarju 2004 odprli drugi zbirni center v Plinarniški ul. v Melju, ki pomeni vsebinski korak od zelenih kesonov k nadzorovanemu odlaganju ločenih frakcij. Konec februarja smo ukinili dotedanje lokacije zelenih kesonov in preusmerili zbiranje ločenih frakcij v zbirne centre.

Ostali projekti so bili izvajani v skladu z načrtovano dinamiko. To velja za naslednje projekte:

- sanacija odlagališča komunalnih odpadkov Pobrežje;
- izvedba monitoringa na odlagališču Pobrežje;
- ukrepi za racionalno rabo odlagališča Pobrežje;
- ločeno zbiranje komunalnih odpadkov;
- sanacija divjih odlagališč.

Program sanacije divjih odlagališč je v letu 2004 obsegal očiščenje gramoznic in njihovo zasutje z gradbeno jalovino, za tem so bila odlagališča rekultivirana in zasejana s travo. Vsi odstranjeni odpadki so bili delno strojno razgrajeni, nakar so se ročno in strojno odbrali posebni odpadki. Odbrana mešanica je bila odložena na odlagališču Pobrežje, posebni odpadki pa na skladišču posebnih odpadkov v Metavi, kjer so bili ponovno ločeni na posebne odpadke.

Odlagališče nevarnih odpadkov Metava je bilo delno vključeno v program, vendar bo v bodoče to odlagališče potrebno strateško obravnavati kot sestavni del programa "Ravnanje z odpadki v Mestni občini Maribor", ne glede na to, da zagotavljanje finančnih virov za aktivnosti na tem odlagališču ni predvideno iz proračuna MOM, temveč izključno iz cene deponiranja in sredstev Ministrstva za okolje, prostor in energijo.

## **POROČILO O IZVEDENIH PROGRAMIH IN NALOGAH**

### **021401 REDNI PROGRAMI**

#### **1516 ZBIRANJE IN OBDELAVA ODPADKOV**

##### **1516-01 DEPONIJA KOMUNALNIH ODPADKOV**

###### **1516-0102 Odškodnine za zmanjšano kakovost bivalnega okolja**

Zaradi oprostitev, ki jih imajo prebivalci ob odlagališču nenevarnih odpadkov Pobrežje prihaja vsako leto do izpada prihodka zaradi črpanja fekalij in odvoza smeti. Ta izpad se pokriva iz proračuna Mestne občine Maribor.

V 100, 200 in 300 m pasu prebivalcem v okolici zaprte deponije Pobrežje in v okolici začasnega skladišča baliranih odpadkov v Dogošah na osnovi sklepov konzorcija CEGOR in sklepa MS pripadajo bonitete v smislu pokrivanja teh stroškov.

Iz naslova odškodnin za razvrednotenje bivalnega okolja za občane ob deponiji Pobrežje in začasnem skladišču Dogoše je bilo v letu 2004 načrtovano 136 mio SIT. Na celotni postavki 1516 – 0102 je bilo skupaj s prenosi iz 2003 realizirano 134 mio SIT ali 94,2 % letnega programa.



Glavni nosilci dejavnosti so bili JP Snaga, Mariborski vodovod in Nigrad. Odškodnine so bile namenjene pokrivanju izpadov prihodkov izvajalcev gospodarskih javnih služb na področju odvoza odpadkov in črpanja greznic, stroškov porabe pitne vode, odvajanju odpadnih voda ter odškodninam za razvrednotenje bivalnega okolja.

V leto 2005 se prenese faktura za november in december v višini 1,1 mio SIT.

### **1516-0103 Obratovalni monitoring**

V letu 2004 smo za potrebe obratovalnega monitoringa na zaprtem odlagališču nenevarnih odpadkov na Pobrežju načrtovali porabo sredstev v višini 6 mio SIT. Do konca koledarskega leta smo porabili 5, 017 mio SIT kar pomeni 83,6 % realizacijo programa.

Monitoring je izvajal Zavod za zdravstveno varstvo Maribor. Obratovalni monitoring je v obravnavanem obdobju obsegal izvajanje meritev, modeliranje in preračune ter izdelavo poročila v naslednjem obsegu:

1. Monitoring emisije plinov in vonjav
  - Odlagališčni plin;
  - Meritve na plinskih piezometrih;
  - Monitoring prašnih usedlin.
2. Monitoring hrupa
3. Monitoring podzemnih vod
4. Monitoring emisij vonjav
5. Izdelava poročila.

Za celoten obseg del bo izdelano poročilo obratovalnega monitoringa odlagališča za nenevarne odpadke Pobrežje v letu 2004.

### **1516-0201 Komuniciranje z javnostmi**

Na tej postavki smo na osnovi dogovorjenega programa za leto 2004 za plačilo opravljenih strokovnih nalog načrtovali 3,45 mio SIT. Dejanska poraba je dosegla višino 1,79 mio SIT ali 51,9 % predvidene vrednosti.

V tem okviru je bil najvišji znesek ( 0,8 mio SIT) porabljen za pripravo in izdajo zloženke v okviru akcije osveščanja na temo ločeno zbiranje odpadkov (Studio 3S), več manjših zneskov pa za plačilo pravne pomoči članicam CEGOR in za notarske storitve (overitve pogodb).

### **1516-0202 Predelava odpadkov**

V letu 2004 je bilo za to področje načrtovanih 96,5 mio SIT potrebnih sredstev. Skupna realizacija je dosegla raven 51,4 mio ali 53,2 %. Glavni razlog za manjše odhodke je v tem, da smo v pogajanjih o spremembi cene priznali le minimalne popravke v okviru gibanja cen. Med večjimi plačili v tem okviru je še plačilo služnostne pravice za uporabo zemljišča pri Surovini d.d., kjer poteka proces razvrščanja in baliranja odpadkov.

Iz sredstev proračuna je bilo za te namena v letu 2004 porabljeno 25 mio SIT.

Prav tako smo v letu 2003 sklenili tudi pogodbo za ureditev pločnikov ob Lahovi ulici, kot posledica zahtev krajanov in obveze CEGOR iz leta 2001. Pogodba št. 34409 v višini 21.104.484 SIT, celotni pogodbeni znesek je bil plačan v letu 2004.

#### **1516-0204 Svetovalne storitve**

V letu 2004 je bilo na postavki zagotovljenih 2.350.000,00 SIT (sklenjena pogodba s Snago), od tega je bilo plačano v letu 2004 2.342.955,00 SIT. Preostanek zapade v plačilo v letu 2005.

#### **1516-03 Sanacija divjih odlagališč**

Za leto 2004 smo za te namene načrtovali porabo v višini 15 mio SIT; v tej višini je bila sklenjena tudi pogodba podpisana z JP Snaga.

Do konca leta je bilo za izvedena dela izplačano 13,5 mio oz. 90 % planirane porabe, medtem ko se znesek v višini 1,5 mio prenaša v plačilo v letu 2005.

#### **1516-04 ločeno zbiranje gospodinjskih odpadkov**

V okviru te postavke smo načrtovali porabo v višini 116 mio na letni ravni. Realizirali pa smo le manjši znesek 2,2 mio za potrebe delovanja zbirnega centra na Streliški ul. Vse ostale stroške, ki smo jih načrtovali smo uspeli pokriti iz cene.

#### **1516-0402 Poskusno obratovanje zbirnih centrov**

Sklenjena je bila pogodba s Snago v znesku 2,2 mio SIT. Ta sredstva so bila tudi v celoti plačana iz namenskih sredstev zbranih v ceni odvoza odpadkov.

#### **1516-05 Stroški pobiranja namenskega vira- Snaga**

##### **1516-0501 – Stroški pobiranja ekološkega tolarja**

Zagotovljena je bila proračunska postavka v višini 16.1 mio SIT za izplačilo inkasa za delež občine po pogodbi o zbiranju deleža občine. Skupaj je bilo v letu 2004 na postavki 1516-0501 potrošenih 15,8 mio SIT. Pogodba št. 9/2004 je bila podpisana z JP Snaga na skupni znesek 35,8 mio SIT za stroške pobiranja tako ekološkega tolarja kot tudi stroške pobiranja republiške takse. Realizacija stroškov pobiranja ekološkega tolarja je dosegla 98,3 % načrtovane.

##### **1516-0502 – Stroški pobiranja republiške takse**

Po pogodbi o načinu nakazovanja in povračilu stroškov pobiranja takse za obremenjevanje okolja zaradi odlaganja odpadkov v letu 2004 je bilo za stroške inkasa republiške takse za obremenjevanje okolja z odpadki izplačanih 15,3 mio. SIT oz. 76,4 % od načrtovanega zneska. V začetku leta 2005 pa je na račun prenosov iz iste pogodbe bilo izplačano še 3,5 mio s čimer je bila dosežena 94,5 % realizacija.

## **1516-06 - INTERVENTNI ODVOZI ODPADKOV**

### **1516-0601 Stroški zelenih kesonov**

Za delovanje in praznjenje zelenih kesonov, ki so bili v funkciji do konca februarja 2004 smo z JP Snaga podpisali pogodbo na načrtovani obseg sredstev v višini 22,7 mio SIT. dejanski stroški tega obdobja so dosegli višino 22,6 mio ali 99,9 % načrtovanega obsega.

### **1516-0603 Odvoz ostankov vozil**

Na postavki je bila v letu 2004 sklenjena s Surovino d.d. pogodba št 13/2004 v višini 2,1 mio SIT, od tega je bilo v letu 2003 realizirano za 2,1 mio SIT. V primerjavi z načrtovanim obsegom porabe (3,0 mio SIT) pa pomeni to 72 % stopnjo realizacije postavke.

## **021404 INVESTICIJE**

### **1515 NOVOGRADNJE, REKONSTRUKCIJE IN ADAPTACIJE**

#### **1515-01 Deponija komunalnih odpadkov Pobrežje**

##### **1515-0101 Sanacija deponijskega prostora**

Za izvajalca teh del - sanacija deponijskega prostora deponije Pobrežje - je bil v javnem razpisu za leto 2004 izbrano podjetje Avtoprevoz gramet – trade d.o.o. Z Mestno občino Maribor smo sklenili pogodbo št. 11/2004 v višini 96,5 mio. SIT, ki je bila z zahtevki realizirana v višini 45,1 mio., preostanek v višini 51,4 mio. pa v začetku 2005.

Najvišji zneski porabljeni v ta namen so bili namenjeni za nakup zemljišča (98 mio. SIT), najemnine za del prostora v uporabi, za fizično varovanje odlagališča Pobrežje in za posege za zmanjšanje emisij iz odlagališča za nenevarne odpadke.

Za vsa sanacijska dela v letu 2004 smo načrtovali porabo v višini 292,5 mio. SIT, porabili pa smo 172,7 mio. ali 59% predvidenega. Vzrok za zaostanek je v prenosu dela zapiralnih del na kasnejše obdobje.

##### **1515-0107 Zapiranje odlagališča**

Za predvidene aktivnosti na področju zapiranja odlagališča smo za leto 2004 načrtovali vrednost 46,3 mio. SIT, dejansko pa smo zaradi že omenjenega prenosa zapiralnih del porabili le okoli 32% tega zneska.

#### **1515-02 Center za gospodarjenje z odpadki – CEGOR**

##### **1515-0208 Kompostarna**

Za financiranje kompostarne je bila sklenjena pogodba št. 35310 v znesku 16.883.160,00 SIT, v letu 2003 je bil izdan zahtevki za financiranje, ki je v celoti zapadel v plačilo v letu 2004. Za ta sredstva so bila opravljena pripravljala dela na objektu kompostarna (podiranje dreves, zemeljska dela, dovozi, delna ograditev območja).

Za celotno leto 2004 smo načrtovali 169,8 mio sredstev za izvajanje projekta. Dejanska poraba je dosegla le 41,7 mio ali 24,5 %. Glavni razlog zastoja je nastal zaradi pritožbe lastnika sosednje parcele v postopku izdaje gradbenega dovoljenja. Do doseženega sporazuma ni bilo mogoče nadaljevati z deli, ker gradbeno dovoljenje ni bilo pravnomočno. Po pričakovanih bo dovoljenje pravnomočno konec februarja 2005.

Projekt bomo pričeli intenzivno izvajati v začetku pomladi 2005, zato se večina sredstev prenaša v naslednje leto kot prenos sredstev.

#### **1515-0209 Odlagališče nenevarnih komunalnih odpadkov**

Za financiranje del na odlagališču Vihra je bilo v letu 2004 načrtovano 236 mio SIT potrebnih sredstev. Dejanska poraba pa je dosegla 32.000 SIT. Porabljena sredstva so bila namenjena pripravi projektne dokumentacije in objavi v uradnem listu za pridobitev sredstev iz kohezijskega sklada.

Zaradi zapletov pri iskanju soglasja krajanov (delovanje civilne iniciative) ni bilo mogoče izvesti vseh predvidenih postopkov potrebnih za nakup zemljišča, do zastojev pa prihaja tudi na področju priprave projektne dokumentacije.

Tako se praktično celotna namenska sredstva prenašajo v leto 2005.

#### **1515-0211 Začasno skladiščenje**

Za potrebe začasnega skladiščenja v letu 2004 smo načrtovali porabo v višini 327 mio SIT. Dejanska poraba je dosegla raven 168 mio SIT ali 51,4% načrtovanih sredstev.

Iz teh sredstev je Snaga s svojimi podizvajalci (Prevent gradnje d.o.o. in Avtoprevoz Gramet- trade d.o.o.) izvajala gradnjo I. in II. faze (II. in III. polje skladišča) začasnega skladišča baliranih odpadkov. Del sredstev pa je bil namenjen postavitvi žične ograje in izravnavi terena v gramoznici Dogoše.

Sklenjena je bila pogodba št. 1261 za postavitev žične ograje in izravnave terena v gramoznici Dogoše in sicer v znesku 54.937.753,00 SIT, ki je bila fakturirana v celoti v letu 2003 v znesku 54.937.618,80 SIT. Zahtevki pa so bili plačani v letu 2004.

Dela opravljena v novembru in decembru 2004 v višini 122, 6 mio se prenašajo kot predobremenitve v leto 2005.

#### **1515-0401 Nakupi posod**

V letu 2004 smo pri načrtovanju potrebnih sredstev za nakup posod upoštevali le že obstoječe pogodbene obveznosti tako, da je realizacija v celoti enaka planiranemu obsegu.

- za nakup posod etapa 2003 Pogodba št.1264 v znesku 8.738.615,00 SIT, celotna pogodba je bila realizirana v letu 2004.

#### **1515-0409 Zbirni centri**

Za financiranje izgradnje zbirnega centra Plinarniška ulica je bila sklenjena pogodba št 35309 v znesku 64.977.713,65 SIT, ki je bila plačana v letu 2003 in Aneks k pogodbi v znesku 2.563.123,00 SIT, za katerega je bil izstavljen zahtevek v letu 2003 je bil izplačan v letu 2004.

V letu 2004 je bila na postavki načrtovana poraba v višini 84,7 mio SIT, realizirano pa je bilo 9,3 mio SIT oz. 10,9 %. Do zastoja je prišlo, ker ni bilo mogoče nadaljevati z predvidenim urejanjem zbirnega centra na Streliški ulici, na eni strani zaradi težav z lastništvom na zemljiščih, na drugi strani pa je mesto že doseglo predvideni standard pokrivanja prebivalstva s tovrstnimi zmogljivostmi.

Smo pa uspeli intenzivirati dela na adaptaciji obstoječega skladišča razstrujenih odpadkov v Metavi, kot dela zbirnega centra nevarnih odpadkov (13 mio SIT). Pričeli smo z izgradnjo hale za dodelavo nevarnih in nenevarnih odpadkov (16,4 mio), gradnjo infrastrukture in tesnitev odlagališča ter nakup opreme za skladiščenje ločeno zbranih nevarnih odpadkov. Skupno bomo za te projekte porabili ca.57 mio SIT, ki bodo financirani iz takse za obremenjevanje okolja zaradi odlaganja odpadkov v letu 2005.

## **0215 KOMUNALNO OPREMLJANJE STAVBNIH ZEMLJIŠČ**

Na področju komunalnega opremljanja stavbnih zemljišč so se izvajale aktivnosti na podlagi planiranih del v okviru postavk proračuna Mestne občine Maribor za leto 2004.

V letu 2004 se je nadaljevala izvedba komunalnega opremljanja dela območja S-16 Poljane. Dela so se v letu 2004 končala in finančno zaključila.

V letu 2004 je bilo predvideno komunalno opremljanje proizvodne cone Tezno. Dela se niso začela, ker ni bilo možno pridobiti gradbenega dovoljenja zaradi težav pri odkupu zemljišč.

Predvideno je bila komunalno opremljanje za teniško dvorano ŽŠD. Dela so izvedena, finančno zaključena pa bo investicija v letu 2005.

### **021504 INVESTICIJE**

#### **1538–01 Komunalno opremljanje stavbnih zemljišč (S-16)**

V proračunu za leto 2004 je bilo na postavki komunalnega opremljanja dela območja S-16 predvideno 30.200.000,00 SIT. Do 31.12.2004 je bilo porabljeno 29.971.846,04 SIT oz. 99,24 %. Dela so v letu 2004 bila zaključena.

#### **1538–02 Komunalno opremljanje proizvodne cone Tezno (TE-5-P)**

V proračunu za leto 2004 je bilo na postavki komunalnega opremljanja proizvodne cone Tezno (Te-5-P) predvideno 89.800.000,00 SIT. Do 31.12.2004 je bilo porabljeno 108.000,00 SIT. Za realizacijo komunalnega opremljanja proizvodne cone Tezno niso bila odkupljena zemljišča zaradi česar ni bilo možno pridobiti gradbenega dovoljenja.

#### **1538–03 Komunalno opremljanje stavbnih zemljišč – Teniška dvorana ŽŠD**

V proračunu za leto 2004 je na postavki komunalnega opremljanja za teniško dvorano ŽŠD bilo predvideno 18.700.000,00 SIT. Do 31.12.2004 je bilo porabljeno 1.506.166,52 SIT oz. 8,05 %. Dela na gradbišču so bila v letu 2004 zaključena. Ker končne situacije zapadejo v plačilo v letu 2005 bo investicija tudi v tem letu finančno zaključena.

## **0216 PROSTORSKO NAČRTOVANJE**

Za leto 2004 je bilo za naloge in programe prostorskega načrtovanja s finančnim načrtom proračuna predvidenih skupno 143,5 mio SIT. Realizacija med letom je bila znatno nižja na vseh planskih postavkah, zato so se z rebalansom razporedila sredstva za potrebe drugih uporabnikov. Obseg prerazporeditev je znašal 78,5 mio SIT oz 55% planiranih sredstev. Razlogi za nižjo porabo pri prostorskih aktih so predvsem prednostna izvedba prostorskih sestavin planskih aktov in priprava prostorskih aktov za zasebne investitorje, dolgotrajno usklajevanje, podaljševanje postopkov priprave in sprejemanja aktov po uveljavitvi zakona o urejanju prostora, predvsem pa premalo zaposlenih v zavodu glede na obseg nalog.

Obrazložitev večjih odstopanj:

### **021606 NALOGE IN PROGRAMI**

**1550 08 Strategija prostorskega razvoja občine;** strategija prostorskega razvoja Slovenije je po uveljavitvi v juliju dala vsebinska izhodišča za pripravo občinskih prostorskih strategij. Tako je bila v izhodišču izdelana analiza strokovnih osnov z zasnovo postopka in potrebnih strokovnih podlag, medtem ko se njihova izdelava še ni začela. Zaradi tega se sredstva na postavki zmanjšala za 18,4 mio SIT.

**1550 47 Lokacijski načrt za PPE Radvanje 6-Z in Tabor 12-Z, območje pretežno zelenih površin med Betnavo, Streliško oz. Lackovo cesto, Pohorsko ulico in vzožjem Pohorja:** prostorski planski akt za navedeno območje je bil zaradi obveznih izhodišč državnih planskih aktov usklajen in sprejet za manjše območje od načrtovanega. Za pripravo občinskega lokacijskega načrta območje morajo investitorji zagotoviti ustrezne idejne projekte objektov in ureditev. V preteklem letu le-ti niso bili pripravljeni, zato se izdelava lokacijskega načrta ni začela in financirala. Z veljavnim planom so bila sredstva zmanjšana za 17,6 mio SIT.

**1551 50 Sprememba PUP za podeželje:** finančna sredstva so bila porabljena za dokončanje strokovnih podlag, s pripravo samega akta pa nismo začeli; znesek se je v veljavnem planu zmanjšal za 7,2 mio SIT.

**1552 04 geoinformacijska podpora procesom prostorskega načrtovanja:** na tej postavki so se sredstva povečala za 5,2 mio SIT, potrebna pa so bila za izdelavo aplikacije za izdajo lokacijskih informacij, ki bo postopno omogočala povezavo vsebine prostorskega akta z ustrezno vsebino lokacijske informacije.

**1552 13 strokovne in geodetske podlage, natečaji, razstave:** na tej postavki so bila sredstva prerezporejena v višini 11, 8 mio SIT, dejanska realizacija pa je bila nižja še za 5,9 mio SIT.

### **REALIZACIJA CILJEV IN PRIČAKOVANIH REZULTATOV**

Osnovni cilj v letu 2004 pri pripravi prostorskih aktov, t.j. zagotavljanje prostorskih možnosti za gospodarski in socialni razvoj ob ohranjanje narave in izboljšanju kvalitete bivalnega okolja, je večinoma dosežen. Sprejetih je bilo namreč 15 prostorskih aktov; med njimi so za nadaljnje urejanje infrastrukture pomembne štiri spremembe prostorskih planskih aktov; za

gospodarske naložbe so podlaga zlasti spremenjeni zazidalni načrti za območje C4 (Europark), za južni del Mlinske ulice, za južni del PPE Košaki 4 C, za območje S 16 ob Ulici na Poljanah. Ustreznejše urejanje območij na podeželju podpirajo prostorski ureditveni pogoji za del območja Peker, za Razvanje in za urejanje gruče v Rošpohu.

V prostorske akte so zahteve ohranjanja narava in varstva okolja vključene s pridobitvijo smernic ter pripravo ustreznih strokovnih podlag, v postopku usklajevanja pa tako, da prostorske rešitve upoštevajo varstvene režime, s tem pa tudi javne koristi.

Celovitejše zagotavljanje podlag za izdajanje dovoljenj oz. lokacijskih informacij na pretežnem delu območja z noveliranimi akti, bodočim prostorskim redom ter lokacijskimi načrti za občinske investicije je delno realizirano. Lokacijski načrti za infrastrukturne projekte so še v pripravi, priprava prostorskih ureditvenih pogojev pa se je zaključila s strokovnimi podlagami. Izvajanje občinskega stanovanjskega programa podpira sprememba zazidalnega načrta za S 16, sprememba prostorskih ureditvenih pogojev za staro mestno jedro omogoča realizacijo lutkovnega gledališča. Sprememba in dopolnitev zazidalnega načrta za del centralne cone C 4 v Mariboru je podlaga tudi za infrastrukturno opremljanje širšega območja in za dopolnitev centralnih dejavnosti. Ureditveni načrt za del območja prostorsko planske enote Ta 5-S daje podlago za nadaljnje urejanje Mladinskega centra Pekarna, ureditveni načrt za območje pokopališča Pobrežje pa za ustreznejšo ureditev predmetnega območja.

Večina prostorskih aktov se pripravlja znotraj območja urbanistične zasnove mesta Maribor, premik na območje podeželja predstavljajo izdelava ali sprejetje prostorskih ureditvenih pogojev za del naselij Pekre in za Razvanje, za gručo v Rošpohu, ureditvenega načrta za območje centralnih dejavnosti v Malečniku, sprememba zazidalnega načrta in izdelava novega zazidalnega načrta za dela naselja Vinarje.

Pričakovani rezultati po posameznih področjih prostorskega načrtovanja so doseženi v naslednjem obsegu:

**Prostorski plani:**

- sprejeti so bile vse štiri spremembe in dopolnitve prostorskih sestavin planskih aktov za infrastrukturne projekte, s čemer je dana podlaga za njihovo načrtovanje z lokacijskimi načrti. V zvezi s pripravo Strategije prostorskega razvoja mestne občine je izdelana analiza strokovnih osnov, opredeljene potrebe po pripravi manjkajočih podlag ter opredeljen postopek priprave tega akta kot tudi prostorskega reda občine. Strokovne podlage, ki jih zagotavlja občina kot pripravljavec, še niso bile izdelane.

**Izvedbeni prostorski akti:**

- pričakovani rezultat, da bodo s prostorskimi ureditvenimi pogoji za mesto in podeželje zagotovljene podlage za gradnje skladno z veljavnim prostorskim planskim aktom do uveljavitve prostorskega reda občine in dosežena ustreznejša vsebinska pokritost območij mesta in podeželja s prostorskimi akti, ni dosežen. V preteklem letu je bila zaključena priprava strokovnih podlag za navedena akta, priprave samih aktov pa nismo začeli. Na to je vplivalo dolgotrajno usklajevanje prostorskih planskih aktov za področja gospodarske infrastrukture, ki je zahtevalo angažiranje zaposlenih, pomembneje pa tudi uveljavitev strategije prostorskega razvoja Slovenije. Glede na obveznost občine, da pripravi strategijo prostorskega razvoja občine in prostorski red občine do sredine leta 2007, bi bila sočasna priprava obeh aktov nesmotrna. Prostorski ureditveni pogoji bodo namreč z uveljavitvijo prostorskega reda občine prenehali veljati.

**Strokovne podlage:**

- S sprejetjem sklepa o začetku uporabe prostorskih aktov v digitalni obliki je omogočena standardizacija njihove priprave v vseh fazah, rezultat pa so bile njihove e-javne

razgrnitve oz. spletne predstavitev v vseh fazah postopka. Dopolnjena programska rešitev izdaje lokacijskih informacije izboljšuje njihovo pripravo po vsebini in krajša čas za izdajo.

- Dokončane strokovne podlage za oglaševalske objekte in kioske so osnova za urejanje tega področja, strokovne podlage podpirajo tudi nadaljnje urejanje parkiranja za območje širšega mestnega središča, urejanje površin za urbani šport, ureditev Trga Borisa Kraigherja idr.
- Po vstopu v Evropsko unijo se je mesto Maribor vključilo v program Urbact. Mesta z aktivnim sodelovanjem v obstoječih omrežjih pridobivajo partnerje in izkušnje za predvideni akcijski program URBAN+, katerega cilj je pospeševanje novih strategij za trajnostno prenovo v mestih. V programskem obdobju 2007-2013 bomo imeli na podlagi pripravljenih projektov možnost iz programa URBAN+ črpati sredstva za fizično prenovo stavb.
- Realizacija nalog

Na področju prostorskega planiranja je bila v preteklem letu prednostna naloga sprejem programskih zasnov za območja, kjer se izdelujejo lokacijski načrti. Tako se bili julija po dolgotrajnem usklajevanju s pristojnimi ministrstvi in po pridobitvi sklepov Vlade sprejeti

- Odlok o spremembah in dopolnitvah odloka o prostorskih sestavinah dolgoročnega in srednjeročnega družbenega plana občine Maribor za območje Mestne občine Maribor - Programska zasnova za odsek zahodne obvoznice od Lackove ceste do blagovno distribucijskega centra v Mariboru,
- Odlok o spremembah in dopolnitvah odloka o prostorskih sestavinah dolgoročnega in srednjeročnega družbenega plana občine Maribor za območje Mestne občine Maribor za območje odlagališča nenevarnih odpadkov Vihra,
- Odlok o spremembah in dopolnitvah odloka o prostorskih sestavinah dolgoročnega in srednjeročnega družbenega plana občine Maribor za območje Mestne občine Maribor na bodoči trasi podaljška Ceste proletarskih brigad od križišča z Dravograjsko do križišča z Limbuško cesto.
- Odlok o spremembah in dopolnitvah odloka o prostorskih sestavinah dolgoročnega in srednjeročnega družbenega plana občine Maribor za območje Mestne občine Maribor zaradi spremembe namenske rabe prostora v športno rekreacijske površine na delu območja prostorsko planskih enot RA 6-Z in TA 12-Z. Do julija so potekala usklajevanja z uradom za prostorski razvoj, in sicer v zvezi z načrtovanim golf igriščem na vzhodnem delu območja – območje Betnave. Kljub dodatnim usklajevanjem je Vlada sprejela sklep, da na tem območju niso možne predlagane planske spremembe, tako da cilj, ki smo ga zastavili v tej nalogi, ni dosežen v celoti.

Vsi navedeni akti so bili v preteklem letu pripravljene za javno razgrnitev in javno razgrnjeni, pripravljena in usklajena so bila stališča do pripomb. Po potrditvi stališč do pripomb so bili pripravljene dopolnjene predlogi aktov, nanje smo pridobili mnenja nosilcev urejanja prostora in pred sprejetjem še sklepe Vlade o njihovi skladnosti z obveznimi izhodišči državnih planskih aktov.

Nadaljevala se je priprava strokovne naloge Kartiranje habitatnih tipov na območju podeželja; večji obseg terenskega dela od prvotno predvidenega je podaljšal izvedbo naloge, pri njeni izdelavo pa je bilo potrebno uporabiti tudi novo metodologijo. Podatke o habitatnih tipih za nekatera območja že posredujemo v uporabo pripravljavcem kot kvalitetno podlago za presojo sprejemljivosti prostorskih aktov kot jo opredeljuje zakon o ohranjanju narave. Uporabljena bo tudi kot podlaga pri pripravi prostorske strategije, ki jo bo potrebno zasnovati na načelih sonaravnega razvoja.



Izvedena je bila digitalizacija kartografske dokumentacije k planu v skladu s pravilnikom o pripravi prostorskih sestavin planskih aktov v digitalni obliki. Izvedbo je sofinanciralo ministrstvo za okolje in prostor, rezultat naloge pa je digitalni poenoten prikaz planskih statusov v prostoru.

Pripravo strategije prostorskega razvoja občine je potrebno v temelju kvalitetno zastaviti. Za ta namen smo naročili izdelavo analize strokovnih podlag za potrebe izdelave prostorskega reda in strategije mestne občine Maribor, ki je bila v preteklem letu delno zaključena. V pripravo analize strokovnih podlag je bila v njeni začetni fazi vključena večina organov mestne uprave MOM, v nadaljevanju pa tisti, katerih dejavnost se pomembno odraža v prostoru. Župan mestne občine Maribor je v decembru 2004 poslal ministru za okolje in prostor vlogi za pridobitev mnenj, ali je za načrtovana strategijo prostorskega razvoja MOM in prostorski red MOM potrebno izvesti celovito presojo vplivov na okolje, kot jo določa zakon o varstvu okolja oz. presojo sprejemljivosti plana, kot jo opredeljuje zakon o ohranjanju narave. S tem je skladno s predpisi že začel postopek priprave obeh aktov.

V preteklem letu smo pripravili odgovore na predloge lastnikov zemljišč oz. zainteresiranih investitorjev za spremembo rabe zemljiških parcel v stavbna zemljišča. Tovrstne vloge bodo obravnavane v prihodnjih letih v strategiji prostorskega razvoja občine oz. v prostorskem redu občine.

V letu 2004 so bile pri naslednjih **prostorskih izvedbenih aktih** opravljene vse potrebne aktivnosti tako, da so bili predlagani za sprejem na mestnem svetu in tudi sprejeti. Obseg opravljenih nalog je bil različen in odvisen od faze, v kateri so bil ob začetku leta. Sprejeti so bili:

- Odlok o ureditvenem načrtu za območje pokopališča Pobrežje,
- Odlok o spremembah in dopolnitvah odloka o zazidalnem načrtu za del območja S 16,
- Odlok o spremembah in dopolnitvah odloka o ureditvenem načrtu za kare A in B med Partizansko cesto, Ulico heroja Šlandra, Kacovo in Mlinsko ulico ter železniško progo v Mariboru,
- Odlok o spremembah in dopolnitvah zazidalnega načrta za del centralne cone C 4 v Mariboru (območje med Titovo cesto, Pobreško cesto in železnico),
- Odlok o ureditvenem načrtu za del območja prostorsko planske enote Ta 5-S v Mariboru (Mladinski kulturni center v Mariboru),
- Odlok o prostorskih ureditvenih pogojih za Razvanje,
- Odlok o zazidalnem načrtu za južni del območja prostorsko planske enote Ko 4 C,
- Odlok o spremembah in dopolnitvah odloka o ureditvenem načrtu športno rekreacijskega območja Ljudski vrt,
- Odlok o spremembah in dopolnitvah odloka o prostorsko ureditvenih pogojih za območje starega mestnega jedra v Mariboru,
- Odlok o prostorskih ureditvenih pogojih za središče ureditvenega območja Peker,
- Odlok o zazidalnem načrtu za gručo v Rošpohu.

V pripravi so bili naslednji prostorski akti:

- ureditveni načrt za Krčevino (del za Kalvarijo), t.j. PPE Rotovž 15- pretežno območje zelenih površin: zaradi potrebe po ureditvi območja z dodatnimi stavbnimi zemljišči se je začela izdelava dodatnih strokovnih podlag za poselitev, s katerimi se je pokazala možnost dodatnih stavbnih zemljišč; ustrezná presoja bo opravljena v pripravi

strategije prostorskega razvoja. Dodatne strokovne podlage bodo predstavljene ob razgrnitvi akta, ki se načrtuje v letu 2005.

- ureditveni načrt za območje centralnih dejavnosti v naselju Malečnik: pri pripravi nekaterih stališč do pripomb se je počakalo tudi na pripravo predloga, razgrnitev in pripravo stališč do pripomb na Državni lokacijski načrt za vodnogospodarsko ureditev Drave od Dogoš do jezua v Melju, ker brežina reke Drave delno meji na območje obdelave z zazidalnim načrtom. Izvajanje določil tega zazidalnega načrta je odvisno od prenehanja veljavnosti uredbe o lokacijskem načrtu za odsek avtoceste Slivnica-Pesnica na tem delu, zato s sprejetjem predmetne naloge nismo hiteli ampak smo dali prednost pripravi nekaterih drugih nalog, ki so se izkazale kot nujnejše za Mestno občino Maribor ali za druge naročnike izvedbenih aktov. Naloga je trenutno v fazi, ko so pripravljena stališča do pripomb, podanih na prvi obravnavi mestnega sveta, tako da ocenjujemo, da bo dokončana v drugem kvartalu 2005.
- **lokacijski načrt za PPE Radvanje 6-Z in Tabor 12-Z , območje pretežno zelenih površin med Betnavo, Streliško oz. Lackovo cesto, Pohorsko ulico in vzhodjem Pohorja** – spremembe plana za območje lokacijskega načrta in sprejetje predmetnega lokacijskega načrta so potekale v veliki meri vzporedno do trenutka, ko so bile pridobljene smernice. Iz smernic je bilo razvidno, da je umestitev golf igrišča na območju parka Betnava vprašljiva, kar je posledično pomenilo, da so postali vprašljivi načrtovani programi in s tem tudi meja območja lokacijskega načrta. Priprava lokacijskega načrta je bila ustavljena do pridobitve Sklepa Vlade in sprejetja spremembe plana na Mestnem svetu. V avgustu 2004 je začel veljati tudi Pravilnik o vsebini, obliki in načinu priprave državnih in občinskih lokacijskih načrtov ter vrstah njihovih strokovnih podlag, v skladu s katerim smo v jeseni 2004 izvedli javna naročila za izdelavo idejnih projektov za komunalno opremljanje območja ter naložili nosilec novih programov zagotovitev projektov novo načrtovanih objektov. Načrtujemo, da se bi osnutek lokacijskega načrta lahko bil pripravljen v drugem kvartalu leta 2005.
- **lokacijski načrt za odlagališče preostanka recyklata:** Priprava se je začela po uskladitvi prostorskih sestavin planskih aktov, izbran je bil tudi že izvajalec del.
- **lokacijski načrt za podaljšek Ceste proletarskih brigad:** priprava se je nadaljevala po uskladitvi prostorskih sestavin planskih aktov, izdelano je bilo poročilo o vplivih na okolje in idejni projekt ceste.
- **lokacijski načrt za odsek zahodne obvoznice od Lackove ceste do blagovno distribucijskega centra v Mariboru:** na podlagi pripomb iz javne obravnave in prve obravnave na mestnem svetu sta bila pripravljena dodatni presoji prometno tehničnih rešitev odseka. Na tej podlagi se pripravlja optimizacija za lokacijski načrt - priključevanja obvoznice na mestne ceste, prečkanja mestnih cest in obvoznice, da bi dosegli večjo sprejemljivost ceste za prebivalce.
- **prostorski ureditveni pogoji za območje urbanistične zasnove Maribora in za podeželje:** zaključene so podlage za podeželje, znotraj urbanistične zasnove pa za področje prostorskih regulacij, namenske rabe in varstva okolja, ki bodo uporabljene pri pripravi novih prostorskih aktov.
- **zazidalni načrt za del območja S-8 / Univerza (med Strossmayerjevo, Koroško, Prežihovo in Gosposvetsko ul.);** izvedena je bila razgrnitev predloga URN, kjer pa so se pokazali zelo nasprotujoči se interesi uporabnikov tega prostora; zato je sledilo dodatno usklajevanje z Zavodom za varstvo kulturne dediščine, s stanovalci, MČ in Univerzo, da je oblikovan kompromisni predlog za obravnavo na mestnem svetu v začetku leta 2005.

- **lokacijski načrt za del PPE St9 S ob Dravograjski cesti** – izvedeni sta bili dve prostorski konferenci in javna razgrnitev akta, ki je bil nato oblikovan v predlog za prvo obravnavo na mestnem svetu.
- **lokacijski načrt za del S 25 (površine za individualno stanovanjsko gradnjo, območje med Zvezno in Lackovo ulico v Mariboru)** – izvedena je prva prostorska konferenca, sprejet Program priprave in pridobljene smernice, na podlagi katerih so pripravljene strokovne podlage.
- **lokacijski načrt za del prostorsko planske enote Rt 7S (površine za stanovanja in dopolnilne dejavnosti, ki se nahajajo med Kočevarjevo ulico, Koroško cesto in Belačevo ulico).** Izvedena je bila 1. prostorska konferenca, usklajen in uveljavljen program priprave, na podlagi 2. prostorske konference je bil osnutek javno razgrnjen in javno obravnavan
- **sprememba dela zazidalnega načrta za del območja S 10/3 – Vinarje – vzhod:** Opravljena so številna usklajevanja v zvezi z lokacijo predvidenih objektov in infrastrukturnim opremljanjem ožjega in širšega območja. Pridobljene so bile dodatne strokovne podlage v zvezi z ugotavljanjem stabilnosti terena. Iz dodatnih geomehanskih strokovnih podlag je razvidno, da je območje iz geomehničnega vidika nestabilno in zahteva izredne stabilizacijske ukrepe ter visoke finančne vložke, ki bi pogojno omogočali varno gradnjo na tem območju. Vprašljiva je tudi dostopnost do območja sprememb in dopolnitev veljavnega zazidalnega načrta ter zagotavljanje predpisov in ukrepov s področja varovanja podtalnice. Glede navedenega se rešitve v načrtu še usklajujejo.
- **zazidalni načrt za območje S 10/3 – Vinarje – sever:** pripravljene so bile strokovne podlage, na osnovi katerih smo pridobili smernice nosilcev urejanja prostora; na zahtevo krajevne skupnosti Kamnica, da se predhodno uredi celovita komunalna infrastruktura ceste in območja, pa je bil naročen tudi program opremljanja stavbnih zemljišč, na osnovi katerega se bodo določile obveznosti investitorja pri izvedbi komunalne opreme zazidalnega načrta.
- **lokacijski načrt za del Rt-7 (v delu med Kočevarjevo, Smetanovo, Kosarjevo ul. in Koroško c.):** da bi lahko celotno potezo Koroške ceste celovito urejali, so bile izdelane Strokovne podlage za celotno urejanje urbane podobe Koroške ceste ter idejni projekt za urejanje cestnega profila Koroške ceste. Glede na njihove rezultate se rešitve v lokacijskem načrtu še usklajujejo.
- **sprememba in dopolnitev zazidalnega načrta dela soseske S-8:** usklajene so vsebinske rešitve
- **občinski lokacijski načrt za del PPE St 10 S (Petrol Studenci):** izvedena je bila prva prostorska konferenca in sprejet program priprave OLN, naročnik je izbral izvajalca, ki je v imenu pripravljavca pridobil smernice za izdelavo OLN; na tej osnovi se izdeluje osnutek načrta, ki pa še ni predstavljen.
- **sprememba in dopolnitev URN za rekreacijsko območje Pohorja- sektor Bellevue:** sprejet je bil program priprave, pobudnik pa je izbral načrtovalca prostorske ureditve, ki bo pridobil smernice za izdelavo sprememb in dopolnitev in izdelal predlog dopolnitve URN.
- **sprememba in dopolnitev zazidalnega načrta za območje med Čufarjevo, Šolsko in Osojnikovo ulico v Mariboru:** sprejet je bil program priprave, pobudnik pa še ni obvestil pripravljavca o svojih nadaljnjih korakih v zvezi s spremembo navedenega zazidalnega načrta.

Ministrstvo za okolje in prostor je vodilo pripravo državnih lokacijskih načrtov za plinovod M 1/1 Ceršak – Kidričevo; za oskrbni center ob avtocestnem odseku Slivnica-Pesnica; za

vodnogospodarsko ureditev Drave od Dogoš do jezua v Melju; za kablovod 110 kV Pekre – Koroška vrata – Melje. V odvisnosti od faze je zavod s sodelovanjem pristojnih mestnih četrti ali krajevnih skupnosti pripravil potrebna gradiva, kot npr. pripombe na prostorski konferenci, smernice, mnenja, sodeloval na javni razgrnitvi idr.

Od načrtovanih nalog niso bile začete:

- priprava lokacijskega načrta za širše območje zelenih površin na Pobrežju ob nekdanjem odlagališču odpadkov – Po 6 S, Po 7 Z: območje bo obravnavano z mednarodnim natečajem European 8, ki v preteklem letu ni bil začet;
- lokacijski načrt za Vrbanski plato: v preteklem letu so se za območje pripravljale strokovne podlage predvidene ureditve parka;
- lokacijski načrt za prostorsko plansko enoto St-2 C (TVT): priprava lokacijskega načrta je usklajena tako, da se bo začela letos.

### **Strokovne podlage**

Pripravljen in na seji mestnega sveta je bil sprejet sklep o začetku uporabe prostorskih aktov v digitalni obliki. Tako so obstoječi prostorski akti, izdelani v digitalni obliki, širše uporabni, priprava novih aktov tudi v digitalni obliki pa je obvezna. Za vodenje in vzdrževanje prostorskih aktov v digitalni obliki smo pripravljali pravilnik, ki je v zaključni fazi. Izdelane so tehnične osnove za izdelavo prostorskih aktov grafični elektronski obliki, z namenom, da se pri izdelovalcih aktov doseže nujno poenotenje in enostavni prenos v informacijski sistem občine. Nadgradnja lokacijske informacije je v zaključni, testni fazi; omogočila bo hitrejšo izdelavo lokacijskih informacij.

Izdelava razvojnega programa parkiranja: Mestna občina Maribor je naročila izdelavo Razvojnega programa za področje parkiranja za območje širšega središča mesta med mestnim parkom na severu, železniško progo na vzhodu in jugu ter zahodno obvoznico na zahodu. Naloga se je v letu 2004 razširila še za območje, ki sega na jugu do Ulice Pariške komune, na vzhodu do Titove ceste in na zahodu do Ulice Gorkega. Potreba po razširitvi območja obdelave je nastala kot zahteva Mestnega sveta pri sprejemanju Ureditvenega načrta za območje Pekarne. Predmetne strokovne podlage bodo usmeritev pri načrtovanju in urejanju parkirnih prostorov na tem območju, ter posledično ustrezne ureditve prometa.

Idejna zasnova arhitekturne ureditve Trga Borisa Kraigherja – je pripravljena v letu 2004 kot podlaga za pripravo ustrezne projektne dokumentacije za predmetno območje. Predlagane rešitve idejnih zasnov so predstavljene širšem krogu na forumu, ki ga je v letu 2004 organizirala mestna občina Maribor, s tem so tudi potrjene in so podlaga za pripravo projektne dokumentacije za izvedbo.

Strokovne podlage - prometna presoja ureditve Titove ceste in priključitve območja Europarka – C 4 so pripravljene v letu 2004 v okviru priprave sprememb in dopolnitev zazidalnega načrta za območje C 4 območje sedanjega centra Europark). Preučena je možnost napajanja Območja splošne bolnišnice Maribor iz Titove ceste, ureditev peš prečkanja Titove ceste v območju Europarka, ureditev avtobusne postaje. Potrjene so v širšem strokovnem krogu in so ena od podlag za pripravo ustrezne projektne dokumentacije za ureditev Titove ceste.

Idejna zasnova ureditve Koroške ceste od Turnerjeve do Strossmayerjeve ulice; je v pripravi zaradi predlogov ureditve prometa na območju dveh izvedbenih aktov na tem odseku. V letu 2004 je naloga izdelana do faze variantnih predlogov ureditve prometa, razširitev Koroške ceste in parkirnih mest. Naloga bo zaključena v prvem kvartalu leta 2005.

Priprava in usklajevanje gradiva Strokovnih podlag za določitev lokacij objektov za oglaševanje je potekalo znotraj pristojnih služb MOM. V zaključni fazi je bila oblikovana projektna skupina, ki je gradivo uskladila glede na zahteve oglaševalcev. Gradivo je bilo v usklajeni obliki zaključeno v januarju 2005. Pripravljen je bil sklep o uporabi strokovnih podlaga za objekte za oglaševanje v MOM.

Strokovne podlage za novelacijo lokacij kioskov bile izdelane z namenom ustrezne dopolnitve do sedaj izdelanih strokovnih podlag za postavitev kioskov v Mestni občini Maribor iz leta 2002. V strokovne podlage so vključene lokacije, ki omogočajo nove postavitve. Dodatno so bili opredeljeni še kriteriji za postavitev gostinskih vrtov. Naloga je bila zaključena v decembru 2004. Rezultat je vključen v zgoraj navedeni sklep.

Strokovne podlage za urbani šport obsegajo analizo obstoječih lokacij športnih površin znotraj Urbanistične zasnove mesta Maribor. Ovrednotena je bila primernost uporabe obstoječih športnih objektov in lokacij, preverjene so bile nove možne lokacije glede na predlagane vsebine urbanega športa. Dokončni usklajeni elaborat strokovnih podlag je vseboval predlog ureditve lokacij za urbani šport za obdobje naslednjih petih in desetih let in bo podlaga za postopno izvedbo tovrstnih športnih površin.

Ob koncu leta 2004 se je začela priprava strokovnih podlag za Mariborski otok. Vsebovale bodo analizo o naravnih in ustvarjenih danostih in o vodovarstvenih režimih na Mariborskem otoku ter bodo podale izhodišča in usmeritve za odločitev o pripravi natečaja ali za pripravo ustreznega prostorskega akta.

Strokovne podlage za umestitev vrtičkarske dejavnosti na lokaciji Morski jarek so bile pripravljene kot prostorska idejna zasnova za ustrezno umestitev vrtičkarske dejavnosti - nadomestna lokacija vrtičkarske dejavnosti z Vrbanskega platoja.

Ministrstvo za okolje in prostor pripravlja predlog uredbe o varstvenih pasovih na Mariborskem otoku, Vrbanskem platoju, Dravskem polju in drugih vodonosnikih. Pripravili smo predloge izjem na najožjih oz. ožjih vodovarstvenih območjih. Njihov namen je, da v bodočih strožjih območjih varovanj dopustijo posegi, ki so načrtovani v prostorskih aktih.

V okviru mreže Urbact smo v decembru aktivno sodelovali na seminarju v Manchesteru, katerega tema je bila fizična prenova mest in vloga kulture pri tej prenovi. Predstavili smo primer Prenova Minoritskega samostana in Žičkega dvorca. V zaključni razpravi smo izpostavili naslednje ključne vidike, ki so pomembni pri prenovi: časovni kontekst prenove, – pogled v preteklost, prihodnost, ali projekt že poteka – pristop kot preplet fizične, ekonomske in socialne dimenzije, uravnoveženost rab in vključevanje projekta obnove v vsakdanje življenje.

## **0217 ŠPORT**

### **POROČILO O DOSEŽENIH CILJIH IN REZULTATIH**

Na področju investicij

Nadaljuje se gradnja večnamenske športne dvorane v Ljudskem vrtu po dopolnjenem investicijskem programu.

Nadaljuje se gradnja Veslaškega centra na Bresterniškem jezeru (I. faza).

Pričelo se je z rekonstrukcijo in posodobitvijo Ledne dvorane v Mariboru (I. in II. faza).

Zgrajena je bila teniška dvorana Železničarskega športnega društva Maribor.

Zgrajen je bil skating park ob Pekrskem potoku v MČ Nova vas.

Na področju športne politike

Iz sprejetega Programa nadaljnega razvoja javnih športnih objektov v Mariboru, je bil pripravljen Razvojni program za obdobje 2004-2007.

Proračunska sredstva so se razporejala po Pravilniku za vrednotenje športnih programov.

Ideje in pobude strokovne službe zavoda glede športnih programov so bile obravnavane in potrjene na organih Športne zveze Maribor (Otroška športna zima, Toti šport, Športne počitnice Maribora, Športni vikend Maribora, Športne informacije...).

Na področju športa mladih

V športne programe predšolskih otrok je bilo vključenih 420 otrok (leta 2003 – 400 otrok, leta 2002 - 420).

V športne programe šoloobveznih otrok je bilo vključenih 2780 otrok (leta 2003 - 2800 otrok, leta 2002- 2720).

V športno popoldne mladih je bilo vključenih 390 otrok (leta 2003 - 403 otrok, leta 2002 – 397).

V akcijo »Naučimo se plavati« je bilo vključenih 1.029 otrok (leta 2003 - 1.031 otrok, leta 2002 - 940).

V osnovnošolska tekmovanja je bilo vključenih 23 šol z 2.564 udeleženci (leta 2003 - 23 šol s 3.027 udeleženci, leta 2002 – 23 šol s 3.496 udeleženci).

Srednješolskih tekmovanj se je udeležilo 18 šol s 1.585 udeleženci (leta 2003 - 18 šol s 1.315 udeleženci, leta 2002 – 18 šol s 1.552 udeleženci).

V športne programe od 15. do 20. leta starosti je bilo vključenih 69 vadbenih skupin (leta 2003 - 71 vadbenih skupin, leta 2002 – 67 skupin), ki so izvajale dogovorjene športne programe v športnih društvih.

V športne programe za otroke s posebnimi potrebami je bilo vključenih 482 otrok (leta 2003 - 463 otrok, leta 2002 – 457).

Na področju športne vzgoje otrok in mladine usmerjenih v kakovostni in vrhunski šport (v nadaljevanju: selektivno-usmerjevalni šport)

Programi selektivno usmerjevalnega športa so bili na osnovi predloženih perspektivnih načrtov, ki so jih izdelala športna društva, nastavljeni tako, da z zagotovljenimi proračunskimi sredstvi pričakujemo čim večji priliv mladih športnikov v članske kategorije.

Vzpostavljen je takšen informacijski sistem, ki omogoča spremljanje in napredovanje športnikov od začetka (inicialnega stanja) do končnega rezultata (finalnega stanja).

Sofinanciranih je bilo 115 (leta 2003 – 130, leta 2002 – 128) športnih šol I., II., III. in V. stopnje, v katere je bilo vključenih 1136 otrok (leta 2003 - 1571 otrok, leta 2002 - 1.531) potencialnih kandidatov, da postanejo vrhunski športniki. Ob navedenem številu športnikov, je bilo v Mariboru še 227 (leta 2003 – 232, leta 2002 - 218) kategoriziranih športnikov, kateri so prejeli kategorizacijo po merilih OKS – združenja športnih zvez. Omenjeno število športnikov se je uvrstilo na seznam OKS – združenje športnih zvez na osnovi vrhunskih rezultatov. Tako so športniki in športnice Maribora osvojili v letu 2004 naslednje vidnejše rezultate:

ekipni državni prvaki pri članskih kategorijah so Hokejski klub Maribor (ženske) in Železničarski namiznoteniški klub Maribor,

v ligo prvakov sta se uvrstili ekipe Kegljaški klub Konstruktor in Železničarski namiznoteniški klub Maribor,

medalje na evropskih in svetovnih prvenstvih so dosegli: Aleš Zemljič, Kicboxing klub ŽŠD Maribor, Blaž Medvešek in Luka Vrtovec – Plavalni klub Branik, Marija Kogler – Društvo kegljanja ledu Ledenko, Gašper Fistravec in Janez Zupanc – Veslaško društvo DE Branik

Maribor, Bianca Tapilatu, Nuša Rajher, Andrej Sande, Brina Fekonja, Grega Rudolf, Samo Mikl, Aleš Lorber – Taekwon do klub Branik Hwarang, ostali vidnejši rezultati mariborskih športnikov so: Tomaž Kranjc (10. mesto na SP – letalstvo), Primož Rižner (18. mesto na SP – letalstvo), Robert Verbančič (28. mesto na SP – motorno letenje), Katarina Srebotnik (3. do 4. mesto WTA Palermo – tenis), Adela Nakičevič (7. mesto na EP – karate), Maja Fekonja (7. mesto na EP – karate), Gregor Stračanek (5. do 8. mesto na EP - kickboxing), Mitja Šauperl (5. do 8. mesto na EP - kickboxing), Bianca Tapilatu (2. mesto EP – kickboxing), Nuša Rajher (1. mesto EP – kicboxing), Matevž Levstek (5. do 8. mesto na EP – kicboxing), Andrej Sande (2. mesto EP – kickboxing), Brina Fekonja (2. mesto na SP – kicboxing), Grega Rudolf (2. mesto na SP – kickboxing), Samo Mikl (1. mesto na EP – kicboxing), Aleš Lorber (2. mesto na EP – taekwon do), Jure Mlakar (5. do 8. mesto EP – taekwon do), Matej Prelog, Rok Kolander, Sebastjan Toplak in Blaž Kroke (4. mesto na SP – veslanje, v četvercu s krmarjem), Sebastjan Štraus (22. mesto na EP – gimnastika), Gregor Hartman (9. mesto SP – jujitsu), Stanka Roškar (4. mesto na SP – kegljanje na ledu), Matjaž Pernat (13. mesto EP – plavanje), Mitja Dragšič (4. mesto SP slalom – alpsko smučanje), Drago Grubelnik (5. mesto SP slalom – alpsko smučanje), Klemen Kogler (8. mesto na SP – veslanje, v enojcu).

Družinski športni programi

Družinski športni programi so bili namenjeni občanom, ki niso vključeni v organizirano športno vadbo, se pa želijo ukvarjati s športom.

Svoj interes so lahko uresničevali **ob športnih vikendih**, ko so športna društva predstavljala svojo dejavnost. Športni vikendi so bili načrtovani skozi vso leto za vse športne zvrsti, ki se v Mariboru dogajajo, vendar se vsa društva niso odzvala tako, da je bilo realiziranih le 6 športnih vikendov (športna društva Partizan, aerobika, kegljanje na ledu, veslanje, jadranje in letalstvo).

V akcijo za pridobitev lovorike »**Pohorc**« so vključene prireditve, ki se izvajajo na, pod in okoli Pohorja. Z udeležbo na teh prireditvah smo občanke in občane vzpodbudili za nepretrgano sodelovanje na športnih dogajanjih z možnostjo pridobitve **male ali velike pohorske grče**. Izvedenih je bilo 6 akcij, na katerih je sodelovalo 460 rekreativcev.

V celoti je zaživela akcija »**Tota Mariborčanka – Toti Mariborčan**«, ki se izvaja na športnih objektih in bližnji okolici Maribora. Na 24 akcijah, ki so se izvajale dvakrat mesečno, je sodelovalo 1068 občanov in občank. V primerjavi z letom 2003 se je število udeležencev na akciji »Tota Mariborčanka – Toti Mariborčan« povečalo za 277 novih članov.

Nadaljevali smo z akcijo »**Toti Pecikl**«, v katero je bilo vključenih 7 različnih kolesarskih akcij, na katerih je sodelovalo 540 udeležencev (leta 2003 - 527 udeležencev).

S postavitvijo montažnega drsališča na Trgu svobode v Mariboru, je bilo omogočeno brezplačno drsanje, katerega se je udeležilo 12.258 občanov (leta 2003 - 8.500 občanov).

Športne informacije

Z izdajo informativnih brošur (Športni vodič Maribora – 5.000 izvodov, Športne prireditve Maribora – 5.000 izvodov) in ostalih informacij (Mariborski šport – 350 izvodov, izhaja enkrat mesečno) so bile dane informacije o športnem dogajanju v Mariboru.

Športna dogajanja v Mariboru so tudi prikazana na spletni strani na Internetu – <http://spim.maribor.si>.

## **POROČILO O IZVEDENIH NALOGAH IN PROGRAMIH**

Proračunska sredstva za izvajanje dogovorjenih športnih programov v Mariboru so se delila med izvajalce na osnovi prijav na javni razpis in po:

Pravilniku za vrednotenje športnih programov v Mariboru (MUV št. 6/2003);

Pravilniku za vrednotenje, upravljanje in koriščenje javnih športnih objektov v Mariboru (MUV št. 23/98).

### **021701 REDNI PROGRAMI**

#### **1204 OSNOVNA DEJAVNOST ZAVODOV**

##### **01 Javni zavod dvorana Tabor**

Javni zavod je upravljal z dvorano Tabor in Ledno dvorano. V obeh dvoranah so se izvajali dogovorjeni športni programi pri: odbojki, košarki, rokometu, karateju, namiznemu tenisu, hokeju, kegljanju na ledu, malemu nogometu, atletiki in lokostrelstvu. Iz proračuna so bila za izvajanje športnih programov zagotovljena sredstva za materialne stroške ter sredstva za pokrivanje plač s prispevki in drugih osebnih prejemkov za 24 redno zaposlenih delavcev zavoda. Sredstva za plače in materialne stroške so bila zagotovljena glede na delež športnih programov, ki se izvajajo v športnih objektih, s katerimi upravlja zavod.

Po pogodbi je bilo za izvajanje dogovorjenih športnih programov od skupnega števila 3.840 ur obratovalnega časa, po vadbenih prostorih plačano naslednje število ur športnega programa v dvorani Tabor:

velika dvorana	2.913 ur,
fitness dvorana	3.840 ur,
dvorana sever	2.953 ur,
dvorana jug	2.430 ur,
dvorana za boril.veščine	3.000 ur,
sejna soba	2.688 ur.

Navedeno število ur so koristili in v celoti realizirali Odbojkerski klub Maribor, Odbojkerski klub Nova KBM Branik Maribor, Košarkarski klub Branik, ŽKD Maribor, Železničarski košarkarski klub Maribor, Rokometni klub Branik, Karate klub WKSA Maribor, kategorizirani športniki in Lokostrelski klub Maribor.

Sejna soba je bila ob navedenih športnih kolektivih namenjena tudi za seje organov Športne zveze Maribor in za organizacijo tečajev in seminarjev za različne športne panoge.

V Ledni dvorani pa je bilo plačano 3.291 ur, za vadbo Hokejskega kluba Maribor in Kluba kegljanja na ledu Ledenko ter so bile v celoti realizirane.

##### **Javni zavod Športni center**

Javni zavod je v letu 2004 upravljal s kopališči Pristan, TAM, Mariborski otok ter Hipodromom v Kamnici. Na objektih so se izvajali dogovorjeni športni programi pri: plavanju, potapljanju, hitrostnem plavanju, vaterpolu in konjeništvu. Zavodu so bila zagotovljena sredstva za materialne stroške za izvajanje športnih programov in sredstva za pokrivanje plač s prispevki in drugih osebnih prejemkov za 14 redno zaposlenih v procentualnem deležu, glede na to, koliko športnega programa se izvaja na teh objektih.



Po pogodbi je bilo za izvajanje dogovorjenih športnih programov v kopališču Pristan plačanih 1.987 ur in v kopališču TAM 257 ur, katere so bile v celoti realizirane. Uporabniki so bili Plavalni klub Branik, Akademski vaterpolski klub Branik Maribor in Potapljaško društvo Maribor.

Javni zavod Športni center Maribor upravlja tudi z javnim športnim objektom hipodrom, na katerem se izvaja 960 ur dogovorjene vadbe na leto.

## 1234 ŠPORTNI PROGRAMI

### 01 Športna vzgoja otrok in mladine

#### Akcija Zlati sonček

V **vzgojno varstvenih zavodih** so otroci tekmovali za priznanje Zlati sonček, katerega je osvojilo v A programu 306 otrok (leta 2003 - 547 otrok, leta 2002 - 388 otrok), iz 6 vzgojno-varstvenih zavodov.

V akcijo Zlati sonček – A program je zajetih 7 najrazličnejših športnih panog (pet izletov, plavanje, kotalkanje, kolesarjenje, drsanje, smučanje in spretnosti z žogo). Ko otrok opravi vse navedene aktivnosti iz A programa, prejme malo modro kolajno.

V akcijo Zlati sonček – B program je zajetih prav tako 7 različnih športnih panog, pri katerih pa je zahtevana nekoliko višja stopnja obvladanja različnih športnih panog. V program je zajeto 5 izletov (plavanje, kotalkanje, kolesarjenje, drsanje, smučanje in spretnosti z žogo). Ko otrok opravi vse navedene aktivnosti, katere potrdi vzgojiteljica ali vaditelj s podpisom, prejme veliko modro kolajno.

**Učenci osnovnih šol** so tekmovali za priznanje Krpan in Zlati sonček. V akciji **Zlati sonček** je malo zlato kolajno B osvojilo 557 otrok (leta 2003 - 571 otrok), C program 567 otrok (leta 2003 - 439 otrok), D program 509 otrok (leta 2003 - 345 otrok). Priznanja so bila podeljena v 14 osnovnih šolah.

Učenci 1. razredov so sodelovali v B programu - mala zlata medalja, kateri zajema (plavanje, spretnost z žogo, ravnotežne naloge I. in II. in trije izleti). Učenci 2. razredov so tekmovali v C programu – velika modra medalja (sonožni preskoki čez nizko gred, met male žogice v cilj, dvigovanje trupa, dva prevala naprej, tek na 200 m in dva izleta). Učenci 3. razredov D program – velika zlata medalja, kateri zajema (sonožno preskakovanje kratke kolebnice, plezanje po žrdi, plavanje, spretnost z žogo, tek na 300 m, dva izleta).

Za priznanje **Krpan** je bronasto medaljo osvojilo 181 otrok (leta 2003 - 287 otrok), srebrno medaljo 131 otrok (leta 2003 - 237 otrok) in zlato medaljo 66 (leta 2003 - 54 otrok) iz 10 osnovnih šol (leta 2003 – 11) osnovnih šol.

Učenci 3. razredov so tekmovali za bronasto medaljo, katera zajema (naskok v oporo čepno in seskok, premet v stran, odriavanje v stojo, neprekinjen tek 6 minut, dva izleta, dve spretnostni nalogi z žogo in teorijo). Učenci 4. razredov so tekmovali za srebrno medaljo, katera zajema (plavanje 35 m, dve spretnostni nalogi z žogo, plezanje po žrdi, preskakovanje kratke kolebnice, dva izleta in teorijo). Učenci 5. razredov so tekmovali za zlato medaljo, katera zajema (plavanje 50 m, raznožka preko kože, vzmik, poskočna polka, neprekinjen tek 10 minut, dva izleta in teorijo).

## »Naučimo se plavati«

Zadnja leta je dan poudarek na odpravljanju plavalne nepismenosti. Sredstva so bila porabljena za akcijo »**Naučimo se plavati**«, v katero je bilo vključenih 1029 otrok (leta 2003 - 1031 otrok, leta 2002 - 940).

Za učence 5. in 7. razreda pa je bilo izvedeno testiranje plavanja. Testiranja se je udeležilo 800 otrok iz 20 osnovnih šol in ga pozitivno opravilo 87 %.

**Športna društva** so najpomembnejši dejavnik za izvajanje organizirane športne vadbe. Športni programi športnih društev so bili ovrednoteni za tiste izvajalce, ki so se prijavi na javni razpis in izpolnjevali zahtevane pogoje. V program je bilo vključenih 395 vadbenih skupin s 7.900 športniki (leta 2003 - 400 vadbenih skupin s 8.000 športniki, leta 2002 - 386 vadbenih skupin s 7.720 športniki).

**Šolska tekmovanja** je vodila komisija pri Upravnem odboru Športne zveze Maribor.

Sredstva so bila namenjena za izpeljavo občinskih in delno medobčinskih, področnih in državnih prvenstev (sodniški stroški, stroški prevozov in prehrane, stroški objektov in priznanja).

Najboljše uvrščene ekipe v posameznih športnih panogah so se pa uvrstile v nadaljnja tekmovanja.

**Osnovnošolskih tekmovanj** se je udeležilo 23 šol (leta 2003 - 23 šol, leta 2002 - 23) osnovnih šol, z 2564 (leta 2003 - 3027 učenci, leta 2002 - 3.496) učenci in so potekala v odbojki, nogometu, rokometu, namiznem tenisu, smuških tekah, alpskem smučanju, deskanju na snegu, streljanju z zračno puško, košarki, športni gimnastiki in atletiki.

**Srednješolska tekmovanja** so potekala v streljanju z zračno puško, alpskem smučanju, deskanju na snegu, atletiki, rokometu, košarki, nogometu in odbojki in se jih je udeležilo 1585 dijakov (leta 2003- 1315 dijakov, leta 2002 - 1552) dijakov in dijakinj iz 18 srednjih šol.

Najboljše uvrščene ekipe v posameznih športnih panogah so se pa uvrstile v nadaljnja tekmovanja.

## Športna vzgoja otrok in mladine s posebnimi potrebami in športno popoldne

Sredstva so bila namenjena za dejavnost otrok, ki se ne morejo vključiti v redne športne programe in te programe izvajajo v Varstveno delovnem centru Polž, Združenju za kakovost življenja Ozara, na Osnovni šoli Gustava Šiliha in Mladinskemu svetovalnemu centru na različnih športnih objektih. Omenjenim ustanovam smo pokrivali stroške vstopnine v kopališču Pristan, jim omogočili smučanje na Mariborskem Pohorju, jim delno sofinancirali stroške izvedbe najrazličnejših športnih tekmovanj in jim omogočili ogleda različnih športnih prireditev.

V okviru akcije »**Športno popoldne**«, je bila organizirana vadba za učence osnovnih šol, ki imajo dovolj prostega časa in čutijo posebno potrebo po drugačni športni aktivnosti. V akcijo je bilo vključenih 390 otrok (leta 2003 - 403 otrok, leta 2002 - 397 učencev) iz 14 osnovnih šol (leta 2003 - 18 osnovnih šol).

Otroci so spoznavali najrazličnejše športne panoge (elementarne in družabne igre, nogomet, odbojko, košarko, namizni tenis, badminton, karate, drsanje, rolanje, plavanje, hokej, kolesarjenje, sankanje in smučanje, pohodništvo, športno gimnastiko in jahanje).

Vse omenjene aktivnosti so bile otrokom omogočene brezplačno. Za vadbo otrok je skrbelo 18 vaditeljev z visokošolsko oz. višješolsko izobrazbo športne smeri.

Akcijo usmerja Zavod za šport in Športna zveza Maribor ter poteka od meseca oktobra do junija s ciljem, da se udeleženci po tej akciji vključijo v redno in organizirano športno vadbo.

## **02 Selektivno usmerjevalni šport**

V selektivno usmerjevalni šport so bili vključeni bodoči potencialni kandidati za doseg vrhunskih rezultatov na osnovi predloženih perspektivnih načrtov dela, ki so jih posredovala športna društva in pod pogojem, da so izpolnjevala kriterije iz Pravidnika za vrednotenje športnih programov v Mariboru. Izbrani športniki so prehajali iz najnižje I. stopnje do najvišje V. stopnje selekcijskega procesa na osnovi zahtev, ki so jih morali izpolnjevati glede na specifičnost svoje športne panoge.

V I. stopnjo športnih šol, kjer je potekala vadba v 23 (leta 2003 – 25, leta 2002 – 24) skupinah, je bilo vključenih po športnih panogah naslednje število otrok: hokej na ledu (1 skupina - 22 dečkov), košarka (1 skupina – 12 deklic), nogomet (5 skupin – 90 dečkov), odbojka (3 skupine – 36 dečkov in 3 skupine – 36 deklic), plavanje (4 skupine – 48 dečkov in deklic), alpsko smučanje (4 skupine - 48 dečkov in deklic), namizni tenis (1 skupina - 20 dečkov) in gimnastika (1 skupina – 12 deklic).

V II. stopnjo športnih šol, kjer je potekala vadba v 27 (leta 2003 – 30, leta 2002 – 29) skupinah, je bilo vključenih po športnih panogah naslednje število otrok: hokej na ledu (1 skupina - 22 dečkov), kegljanje (2 skupini – 24 dečkov in deklic), košarka (1 skupina – 12 deklic), nogomet (4 skupine – 72 dečkov), odbojka (2 skupini – 24 dečkov in 2 skupini – 24 deklic), vaterpolo (1 skupina – 13 dečkov), plavanje (3 skupine – 30 dečkov in deklic), alpsko smučanje (4 skupine – 40 dečkov in deklic), tenis (2 skupini – 20 dečkov in deklic), namizni tenis (1 skupina – 16 dečkov), športna gimnastika (1 skupina – 10 dečkov), šah (1 skupina – 16 dečkov in deklic), judo in veslanje (2 skupina – 20 dečkov in deklic).

Program III. stopnje športnih šol se je izvajal v 25 (leta 2003 – 28, leta 2002 – 27) skupinah pri naslednjih športnih panogah: hokeju na ledu (1 skupina – 22 dečkov), judo (1 skupina 10 dečkov), kegljanju (1 skupine – 12 dečkov), košarki (1 skupina – 12 deklic), nogometu (4 skupine – 72 dečkov), odbojki (2 skupini - 24 dečkov in 2 skupini – 24 deklic), plavanju (2 skupini – 20 dečkov in deklic), alpskem smučanju (3 skupine – 24 dečkov in deklic), športni gimnastiki (1 skupina – 8 dečkov), tenisu (2 skupini – 16 dečkov in deklic), vaterpolu (1 skupina – 13 dečkov), namiznem tenisu (1 skupina – 12 dečkov), veslanju (2 skupina – 16 dečkov) in šahu (1 skupina - 14 dečkov in deklic).

V programe IV. stopnje športnih šol, ki so potekali v 22 skupinah (2003 – 25, leta 2002 – 26), so bili vključeni mlajši mladinci in mladinke iz naslednjih športnih panog: kegljanja (1 skupina – 8 ml. mladincev), košarke (1 skupina - 12 ml. mladink), nogometa (4 skupine – 72 ml. mladincev), odbojke (2 skupini - 24 ml. mladincev in 2 skupini – 24 ml. mladink), plavanja (1 skupina – 6 ml. mladincev in mladink), alpskega smučanja (2 skupini – 12 ml. mladincev in mladink), tenisa (2 skupini – 12 ml. mladincev in mladink), vaterpola (1 skupina – 13 ml. mladincev), veslanje (2 skupini 12 dečkov in deklic), namiznega tenisa (1 skupina – 6 ml. mladincev), športni gimnastiki (1 skupina – 8 mladincev), šahu (1 skupina – 8 mladincev) in hokeju na ledu (1 skupina – 22 mladincev).

Zadnja stopnica pred prehodom v članske kategorije je **V. stopnja športnih šol**, kjer so se programi izvajali v 18 (leta 2003 – 22, leta 2002 – 21) skupinah pri naslednjih športnih panogah: hokeju na ledu (2 skupini – 44 mladincev), judu (1 skupina – 7 mladincev), kegljanju (1 skupina – 8 mladincev), košarki (1 skupina – 12 mladink), veslanju (2 skupini – 12 mladincev), nogometu (2 skupini – 36 mladincev), odbojki (1 skupina – 12 mladincev in 1 skupina – 12 mladink), plavanju (1 skupina – 6 mladincev in mladink), alpskem smučanju (1 skupina – 6 mladincev in mladink), šahu (1 skupina – 8 mladincev), tenisu (2 skupini – 12 mladincev in mladink), vaterpolu (1 skupina – 13 mladincev) in namiznem tenisu (1 skupina – 6 mladincev).

Selekcijski proces se je izvajal v 115 (leta 2003 - 130 športnih šolah, leta 2002 – 128) skupinah, v katere je vključenih 1136 (leta 2003 – 1571, leta 2002 - 1.531) potencialnih kandidatov, da postanejo vrhunski športniki.

Ob športnih panogah oziroma društvih, ki so izpolnjevale pogoje za uvrstitev v področje selektivno usmerjevalnega športa, pa so izpolnjevali pogoje za sofinanciranje športnih programov po teh kriterijih še športniki **mladinskega razreda** pri atletiki (6), badminton (1), športno ritmična gimnastika (1), kegljanju na ledu (3), karateju (7), športnem plesu (6 parov), plavanju s plavutmi (6), ribištvu (1), strelstvu (1), taekwon do (6), jujitsu (3) in judu (3).

Naslove ekipnih državnih prvakov pa so dosegli ŽNTK Maribor, in članice Hokejskega kluba Maribor.

Vsi zgoraj navedeni rezultati so plod načrtnega dela v športnih društvih, kar jim delno omogoča tudi Športna zveza Maribor z usmerjanjem v selektivno-usmerjevalni šport in s tem priznavanjem nekoliko višjega deleža sofinanciranja kot pri športu mladih.

Na osnovi Zakona o športu, objavljenega v UL RS št. 22, dne 20. 3. 1998, so predhodni in obdobjni zdravstveni pregledi, ki jih financira Zavod za zdravstveno zavarovanje R Slovenije obvezni za vse športnike, ki nastopajo na uradnih tekmovanjih nacionalnih panožnih zvez.

Zavod za šport in Športna zveza Maribor sta v dogovoru z Zdravstvenim domom Maribor, Službo medicine dela, prometa in športa, izdajala napotnice za zdravniške preglede tistim športnikom, ki so izpolnjevali pogoje.

Na zdravniške preglede je bilo napotenih 185 iz 10 športnih društev.

### **03 Šport invalidov**

Velika pozornost je bila dana programom športa invalidov in njihovemu vrednotenju tako, da se vrednost njihovih programov ni znižala.

Sofinancirali so se programi Društva paraplegikov severno štajerske regije s 2 (leta 2003 - 3 skupinami), v katerih izvaja načrtovane programe 20 (leta 2003 - 28 invalidov), Medobčinskega društva invalidov vojn z 1 skupino za 25 invalidov, Športnega društva Invalid s 4 skupinami, v katerih izvaja dogovorjene programe 64 športnikov, Varstveno delovni center Polž s 3 skupinami oz. 74 športniki, Medobčinsko društvo slepih in slabovidnih s 4 vadbenimi skupinami, katerih izvaja dogovorjene programe 76 športnikov in Društva gluhih in naglušnih z 2 skupinama z 18 športniki.

#### **04 Športno rekreativna dejavnost odraslih nad 65 let**

Sofinancirali so se programi 20 (leta 2003 –20, leta 2002 – 16) vadbenim skupinam, v katerih je redno vadilo 400 (leta 2003 - 400 članov, leta 2002 – 320) iz naslednjih športnih društev: Društva za šport in rekreacijo Železničar (2), DTV Partizan Limbuš (1), DTV Partizan Pobrežje (2), DTV Partizan Joco Zagernik (2), Balinarsko društvo Angel Besednjak (2), Šahovskega kluba Piramida (1), Športnega društva Center (2), Športnega društva Radvanje (1), Športno društvo Razvanje (1), Športnega društva Studenci (1), Letalskega centra Maribor (1), Kegljaškega kluba Lokomotiva (1) in Kegljaškega kluba Konstruktor (2).

#### **05 Športne informacije**

Načrtovana sredstva so bila namenjena za izdajo mesečnih informacij o dogajanjih v mariborskem športu (Mariborski šport – 350 izvodov), izdajo vsakoletnih brošur (Športne prireditve v Mariboru – 5.000 izvodov, Športni vodič Maribora – 5.000 izvodov), pripravo strokovnih gradiv in ostalih dogovorjenih publikacij.

#### **06 Javni razpisi**

V dnevniku Večer smo v mesecu novembru objavili javni razpis za izvajanje športnih programov, s katerim smo pozvali vse izvajalce športnih programov, da prijavijo svoje programe za sofinanciranje s strani Mestne občine Maribor.

### **1270 REDNO VZDRŽEVANJE JAVNIH ŠPORTNIH OBJEKTOV**

#### **01 Objekti v Ljudskem vrtu**

Na objektih je potekala vadba v različnih športnih panogah. Za izvajanje dogovorjenih športnih programov so bila upravljalcem zagotovljena sredstva za materialne stroške in plače s prispevki in drugimi osebnimi prejemki za 12 redno zaposlenih delavcev, ki so združevali delo pri Zvezi MŠD Branik.

Na športnih objektih v Ljudskem vrtu je izvajalo programe 13 naslednjih športnih društev – zvrsti (aikido, badminton, balinanje, judo, jujitsu, karate, kolesarjenje, košarka, nogomet, odbojka, rokomet, sabljanje in tenis).

Na objektih Zveze MŠD Branik so bile realizirane po dogovorjenem športnem programu naslednje ure:

glavno nogometno igrišče	252 ur,
pomož.nogometno igrišče	1.200 ur,
igrišče z umetno travo	1.700 ur,
telovadnici pod tribuno	3.611 ur,
odprta teniška igrišča	5.980 ur,
zaprta teniška igrišča	2.134 ur,
balinišče	80 ur.

#### **Objekti v športnem parku Tabor**

Na objektih športnega parka Tabor so se izvajali športni programi iz različnih športnih panog. Za izvajanje dogovorjenega športnega programa so bila upravljalcem zagotovljena sredstva za materialne stroške in plače s prispevki in drugimi osebnimi prejemki za 10 redno zaposlenih delavcev, ki so združevali delo pri ŽŠD Maribor.

Na športnih objektih športnega parka Tabor je izvajalo dogovorjene športne programe šest društev iz štirih 4 športnih panog (atletika, košarka, nogomet in tenis).

Realizacija ur na posameznih športnih objektih je glede na priznано in plačano število ur naslednja:

glavno nogometno igrišče	252 ur,
pomožna nogomet.igrišča	2.300 ur,
telovadnica z utežmi	540 ur,
atletski stadion	2.220 ur,
odprta teniška igrišča	6.375 ur,
pokrita teniška igrišča	2.000 ur,

### **03 Objekt snežni stadion**

Po koncesijski pogodbi upravlja Smučarski klub Branik s smučišči in napravami na mariborskem in Areškem Pohorju. Iz proračuna Mestne občine Maribor se za del dogovorjenega športnega programa, ki se izvaja na Snežnem stadionu, zagotavljajo sredstva za plače dveh delavcev in materialne stroške.

Smučarski klub Branik upravlja in vzdržuje 220 ha smučišč in 22 naprav (vlečnic in sedežnic), ki pripeljejo na uro 19.000 oseb. Z 34 topovi zasnežuje 105 ha smučišč, na katerih lahko letno smuča okoli 250.000 smučarjev, najmanj 136 dni v sezoni .

### **04 Objekt čolnarna na Bresterniškem jezeru**

Za objekt, ki ga upravlja Veslaški klub DE Branik so se zagotavljala sredstva za materialne stroške in plačo za enega delavca.

## **8360 ŠPORTNA ZVEZA**

### **01 Delovanje organov Športne zveze Maribor**

Najvišji organ Športne zveze Maribor je skupščina. Ob skupščini pa še delujejo nadzorni odbor, upravni odbor, strokovni svet, komisija za šolska tekmovanja, komisija za priznanja, komisija za kolesarjenje in komisija za hojo in tek na smučeh.

Po sprejetem Pravilniku za vrednotenje športnih programov v Mariboru se lahko za nemoteno delovanje organov Športne zveze Maribor zagotovi do 1,5 % proračunskih sredstev, ki so namenjena za šport v Mariboru. Za delovanje zveze so bila načrtovana znatno nižja sredstva – le 0,63 %.

## **021702 PROGRAM OBNOVE OBJEKTOV IN OPREME**

### **1052 INVESTICIJSKO VZDRŽEVANJE**

Po 5. členu Pravilnika za vrednotenje, upravljanje in koriščenje javnih športnih objektov v Mariboru, je Upravni odbor Športne zveze Maribor na osnovi prijav na javni razpis, razdelil proračunska sredstva po veljavnem finančnem načrtu 2004 za investicijsko vzdrževalna dela, v višini 77.261.728,00 SIT. Načrtovana sredstva so bila realizirana v višini **77.051.027,00** SIT, kar je razvidno iz preglednice.

<b>Zap.</b>	<b>Investitor</b>	<b>vsebina</b>	<b>realizacija</b>
-------------	-------------------	----------------	--------------------

št.			
1.	Javni zavod Dvorana Tabor	1. zamenjava raztezne in tlačne posode 2. popravilo zaščitne ograje -bande Skupaj:	2.922.400,00 976.000,00 <b>3.898.400,00</b>
2.	Javni zavod Športni center Maribor	1. slikopleskarska dela -kopališče Pristan Mariborski otok: 1.rekonstrukcija filterske postaje 2. obnova sistema dezinfekcije kopalne vode 3. sanacija velikega in malega bazena aneks k pogodbi 4. obnova elektro instalacij v strojnici 5. dobava merilno regulacijske opreme 6. izdelava elektro projekta 7. izdelava elektro in mehanske opreme Skupaj:	1.444.426,72 56.960.072,34 7.205.800,00 18.855.250,00 11.934.309,80 2.653.378,00 1.997.505,00 6.623.000,00 480.000,00 7.210.829,54 <b>58.404.499,06</b>
3.	Zveza mariborskih športnih društev Branik Maribor	1. sanacija strehe na centralnem stadionu v LV 2. sanacija pohodne ravne strehe nadstreška TK 3. sanacija nepohodne ravne strehe TK Branik Skupaj:	752.458,86 519.795,90 720.673,20 <b>1.992.927,96</b>
4.	Železničarsko športno društvo Maribor	1.sanacija strehe na košarkaški dvorani 2. obnova sodniškega stolpa na atletskem stadionu 3. sanacija travnate površine Skupaj:	5.859.999,80 1.276.776,00 895.544,10 <b>8.032.319,90</b>
5.	Veslaško društvo Dravske elektrarne	sanacija dotrajanega izhodnega pontona	<b>2.929.000,00</b>

	Branik Maribor		
6.		investicijski inženiring	<b>1.793.880,00</b>
	Skupaj:		<b>77.051.027,00</b>

## 021703 POSEBNI PROGRAMI

### 2206 PRIZNANJA ŠPORTNIKOM IN ŠPORTNIM DELAVCEM

Sredstva so bila namenjena za Cizljeva priznanja, katera je prejelo 10 (leta 2003 – 9, leta 2002 – 7) posameznikov in posameznic, posebna priznanja za športne uspehe pa je prejelo 190 (leta 2003 – 220, 2002 – 249) športnikov na prireditvi »Športnik leta«. Del sredstev je bil namenjen za plačilo najema Večnamenskega prireditvenega prostora v ciljni areni Snežnega stadiona pod Pohorjem in za sprejem po prireditvi.

### 2220 ŠPORTNE PRIREDITVE

Športne prireditve so bile glede namembnosti in višine sofinanciranja razdeljene v več skupin: Izjemna športna prireditev je tekmovanje v alpskem smučanju za ženske »Zlata lisica«, na kateri je sodelovalo 73 smučark iz 21 držav;

Stalne vrhunske prireditve so: Skerbinjekov memorial v odbojki - sodelovale so 3 države z 48 športniki, mednarodni veslaški miting – sodelovale so 3 države s 254 športniki, Božičev memorial v plavanju – 4 države z 810 športniki, Šalamunov memorial v športni gimnastiki – sodelovalo je 5 držav z 55 športniki in Mednarodni atletski miting - sodelovalo 7 držav z 155 športniki.

Stalne množično športno rekreativne prireditve na ravni občine so: hoja na Urban – sodelovalo je cca. 700 (leta 2003 - 650 pohodnikov, leta 2002 – 600 pohodnikov), smučarski tek Osankarica 110 (leta 2003 - 90 udeležencev) in Tek po mariborskih ulicah 75 (leta 2003 – 320, leta 2002 – ni bil izveden);

Mestne športno-rekreativne prireditve so:

Akcije za lovoriko »Pohorc« (malo in veliko pohorsko grčo) so: hoja na Pohorje (116 udeležencev), gorsko kolesarjenje po označeni poti Pohorja (22 udeležencev), Nočni skok čez Pohorje – s smučmi – 22 udeležencev, pohod čez Pohorje (53 udeležencev), pohorska smučina (228 udeležencev) in tek po Pohorju (19 udeležencev);

**Športni vikend Maribora**, katerega se je udeležilo 53.641 udeležencev.

leta 2003 - cca 53.500, leta 2002 – 62.300 občank in občanov;

Ulična košarka, ki se je organizirala v sodelovanju s Športno zvezo Ljubljane in Kopra (udeležilo se je 29 ekip s preko 110 udeleženci);

Akcije za lovoriko »Tota Mariborčanka - Toti Mariborčan«, ki so potekale skozi vso leto – 24 akcij, na katerih je sodelovalo 1068 udeležencev (leta 2003 – 791, leta 2002 - 739) rekreativcev.

Kolesarjenje po Mariboru in okolici je bilo izvedeno v okviru akcije »Toti pecikl«, je bilo izvedeno 7 različnih kolesarskih izletov, katerih se je udeležilo 540 (leta 2003 – 527, leta 2002 – 423) udeležencev.



Množične športne prireditve na ravni države so: kros Dela, na katerem je sodelovala reprezentanca Maribor z 32 udeleženci .

## **2221 MEDMESTNO SODELOVANJE**

Sredstva so bila namenjena za nastopanje mariborskih športnikov na tekmovanjih, ki so dogovorjena v okviru Mestne občine Maribor ali Športne zveze Maribor in za srečanje občinskih predstavnikov in predstavnikov Športne zveze Maribor s predstavniki ostalih mest.

Mariborski športniki so sodelovali na:

Mednarodnih igrah šolarjev v Clevelandu v ZDA, katerih se je udeležilo 30 športnic in športnikov iz košarke, vaterpola, plavanja in tenisa;

tekmovanju za Panonia pokal v Mariboru, kjer so se srečali vrstniki iz Avstrijske Štajerske, Železne Županije in Slovenije, je potekalo v plavanju, košarki, rokometu, namiznem tenisu in tenisu.

Slovenske letne igre šolarjev so potekale v Ravnah na Koroškem, na tekmovanju so sodelovala slovenska mesta (Murska Sobota, Celje, Domžale, Velenje, Slovenj Gradec, Ravne na Koroškem in Maribor). Tekmovanje je potekalo v atletiki, plavanju in malem nogometu.

Mednarodnem srečanju pobratenih mest v Osijeku

Mednarodnega srečanja pobratenih mest v Osijeku so se udeležili plavalci Plavalnega kluba Branik. Na omenjenem tekmovanju je sodelovalo 6 mest iz 4 držav (Hrvaška – ekipa Osijeka in reprezentanca Slavonije in Baranje, Madžarska – ekipa Pesch in ekipa Budimpešte, Bosna in Hercegovina - ekipa iz Tuzle in Slovenija – ekipa iz Maribora).

Mednarodnega srečanja pobratenih mest v malem nogometu v Osijeku, katerega se je udeležilo 8 ekip iz pobratenih mest.

V okviru medmestnega sodelovanja so športnice Odbojkerskega kluba Nova KBM Branik Maribor bile gostje Odbojkerskega kluba Vodnjana iz Vodnjana. Omenjeni klub pa je sodeloval tudi na mednarodnem turnirju kadetinj v Mariboru, kjer so ob ekipah Maribora in Vodnjana sodelovale tudi odbojkarice iz Češko Slovaške.

Vaterpolisti so v okviru medmestnega sodelovanja bili gostje Vaterpolo kluba iz Pančeva, kjer je bil sklenjen tudi dogovor o medsebojnem sodelovanju.

## **2222 PROMOCIJSKA DEJAVNOST**

Sredstva za promocijsko dejavnost so bila namenjena za takšne športne programe, katere je mogoče predhodno načrtovati (organizacija državnih prvenstev za članske kategorije) in za pomembnejše jubileje oziroma odmevnejše športne manifestacije.

Sredstva za promocijsko dejavnost so po sklepu Upravnega odbora Športne zveze Maribor bila dodeljena za organizacijo državnih prvenstev in drugih odmevnejših športnih dogodkov naslednjim izvajalcem: Smučarskem klubu Branik (Cizljev memorial), Judo klubu Broker Branik (Baumgartnov pas), Lokostrelskemu klubu Maribor (Postružnikov memorial), Tenišskemu klubu Branik (Bergantov memorial), ŽŠD Maribor (Olimpiada mladih), Športnemu društvu Studenci (Memorial Cirila Hočevarja), Judo klubu ŽŠD (Iršičev memorial), Potapljaškemu društvu Maribor (državno prvenstvo v hitrostnem plavanju), Društvu paraplegikov Severne Štajerske (parabasket), Društvu za šport in rekreacijo Železničar (skoki iz starega mostu), Karate klubu WKSA (25. obletnica društva), Akademskemu planinskemu društvu Kozjak (50. obletnica društva), Društvu kegljanja na

ledu Ledenko (državno prvenstvo), Taborniškemu rodu XI. SNOUB Miloša Zidanška (državno prvenstvo), Atletskemu društvu Maribor 98 (državno prvenstvo v krosu), Nogometnemu klubu Železničar (mednarodni turnir v malem nogometu za dečke), AMD Orehova vas (za pokal Franca Fingušta), Triatlon klubu Maribor (državno prvenstvo), Taekwondo klubu Radvanje (25. obletnica društva), Kolesarskemu društvu Branik (Kolesarski maraton) in Dirkalnemu tekmovalnemu društvu Kaučič (državno prvenstvo v realyu),

## 2223 ŠOLANJE IN IZPOPOLNJEVANJE STROKOVNIH KADROV

Na osnovi javnega razpisa je bil pripravljen program šolanja strokovnih kadrov. Prednost je bila dana šolanju strokovnih kadrov, ki vodijo proces športnega treniranja mladih.

Organizirano je bilo šolanje za pridobitev ustreznih strokovnih nazivov pri nogometu trener C (44 kandidatov), trener B (38 kandidatov), splošni del za trenerje različnih športnih panog (24 kandidatov).

Ostalim športnim panogam, ki nimajo zadostnega števila tečajnikov za izvedbo tečaja v Mariboru, pa je bilo njihovim kandidatom iz tenisa (3), odbojke (1), taborništva (4), ju-jitsa (2), taekwon-do (1) in planinstva (5).

## 3382 JAVNA DELA

Na področju javnih del smo v letu 2004 sofinancirali zaposlitev 2 brezposelnih oseb in sicer pri Veslaškem društvu Branik in Športni zvezi Maribor.

## 021704 INVESTICIJE

### 1050 IZGRADNJA ŠPORTNIH OBJEKTOV

Po 6. členu Pravilnika za vrednotenje, upravljanje in koriščenje javnih športnih objektov v Mariboru, je Upravni odbor Športne zveze Maribor pripravil, Mestni svet Mestne občine Maribor pa potrdil razdelitev višine sredstev za javne športne objekte, ki so zajeti v razvojni program investicij do leta 2007. Naveden program po veljavnem FN za leto 2004, v višini 226.520.272,00 SIT, je realiziran v višini **151.901.238,23** SIT, kar je razvidno iz preglednice.

Zap. št.	Investitor	VSEBINA	Realizirano
1.	Javni zavod Dvorana Tabor	1. ledna dvorana 2. Izdelava proj. dokumentacije za nadaljevanje ledne dvorane 3. Izdelava IDP in PGD za dograditev 2. faze ledne dvorane Skupaj:	59.990.642,83 1.871.460,00 1.865.540,00 <b>63.727.642,83</b>
2.	Javni zavod Športni center Maribor	zimsko kopališče	<b>29.000.000,00</b>
3.	Zveza mariborskih športnih društev Branik Maribor	dvorana v LV	<b>25.191.000,00</b>

4.	MOM Zavod za šport	1. izdelava strokovnih podlag za izgradnjo ŠC Tezno 2. Elaborat igrišča v Dogošah Skupaj:	499.200,00 106.038,00 <b>605.238,00</b>
5.	MOM Zavod za šport	1. nakup skate elementov 2. ureditev površine za skate ob Pekrskem potoku Skupaj:	6.665.618,40 8.000.000,00 <b>14.665.618,00</b>
6.	Veslaško društvo Dravske elektrarne Branik Maribor	nadaljevanje izgradnje 1. faze veslaškega centra	<b>18.000.000,00</b>
7.		Investicijski inženiring	<b>711.739,00</b>
	Skupaj:		<b>151.901.238,23</b>

### 1051 NAKUP OPREME

Po 5. členu Pravilnika za vrednotenje, upravljanje in koriščenje javnih športnih objektov v Mariboru, je Upravni odbor Športne zveze Maribor na osnovi prijav na javni razpis, razdelil proračunska sredstva po veljavnem finančnem načrtu 2004 za nakup opreme, v višini 8.240.000,00 SIT. Načrtovana sredstva so bila realizirana v višini **7.900.551,33** SIT, kar je razvidno iz preglednice.

Zap. št.	Investitor	VSEBINA	Realizirano
1.	Javni zavod Dvorana Tabor	čistilno pometalni stroj za vzdrževanje športnih in funkcionalnih površin	<b>2.265.115,42</b>
2.	Javni zavod Športni center Maribor	1. ozvočenje kopališča Pristan 2. oprema za reševanje iz vode Skupaj:	595.370,00 941.614,60 <b>1.536.984,60</b>
3.	Zveza mariborskih športnik društev Branik Maribor	1. mreže za nogomet, košarkaške table, košarkaški koši 2. dobava tabel, obročev mrežic za koše Skupaj:	299.059,20 594.809,61 <b>893.868,81</b>
4.	Železničarsko športno društvo Maribor	nogometne kabine za rezervne igralce in delegata	<b>2.000.000,00</b>
5.	Veslaško društvo Dravske elektrarne Branik Maribor	fitness naprave	<b>964.582,50</b>
6.		Investicijski inženiring	<b>240.000,00</b>
	Skupaj:		<b>7.900.551,33</b>

## ZAKLJUČEK

Po danih obrazložitvah po posameznih programskih nalogah je razvidno, da je športna dejavnost v Mariboru zelo razvejana, raznolika in selektivno usmerjena.

Načrtovana proračunska sredstva za šport so omogočala uresničevanje naslednjih programskih nalog:

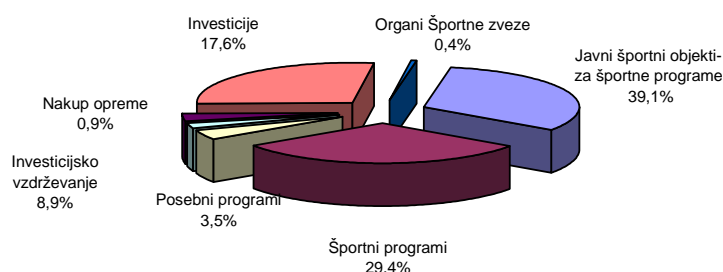
nemoteno izvajanje dogovorjenih športnih programov v javnih športnih objektih;

gradnjo, rekonstrukcijo ali adaptacijo javnih športnih objektov;

izvajanje dogovorjenih športnih programov izvajalcem v dosedanjem obsegu.

Pregled razdelitve proračunskih sredstev za šport po programskih nalogah je razvidno iz krožnega diagrama.

Strukturni deleži po programih v letu 2004



- V tem gradivu so predstavljeni samo tisti športni programi, ki so se sofinancirali iz proračunskih sredstev v letu 2004.

## 0218 VARSTVO OKOLJA

Pravne podlaga za financiranje nalog in programov Zavoda za varstvo okolja so Zakon o varstvu okolja (Ur. l. RS, št. 41/2004) s podzakonskimi predpisi za področje varstva zraka, varstva pred hrupom, ravnanja z odpadki, varstvo voda in tal, Zakon o ohranjanju narave (Ur. l. RS, št. 41/2004), Zakon o lokalni samoupravi (Ur. l. RS, št. 72/93, s spremembami in dopolnitvami), občinski odloki s področja varstva okolja, Lokalna Agenda 21 – Program varstva okolja za Maribor (MUV, št. 24/01) ter Odlok o proračunu MOM za leto 2004. Naloge so bile financirane v predvidenem obsegu in na podlagi Zakona o javnih naročilih in na podlagi Navodil o oddaji naročil male vrednosti. Sofinanciranje programov nevladnih okoljskih organizacij je potekalo v skladu s Pravilnikom o postopkih in merilih za sofinanciranje razpisanih programov okoljevarstvenih društev v MOM.

## 021806 NALOGE IN PROGRAMI

## **1560 VARSTVO ZRAKA**

### **1560-01 Monitoring zraka**

S sredstvi 11.094.000 SIT smo po pogodbi zagotovili redni imisijski monitoring zraka na stalnih mestih na območju MOM.

## **1562 VARSTVO VODA**

### **1562-04 Imisijski monitoring tal, podtalnice in površinskih vod**

S sredstvi 14.100.000 SIT smo po pogodbi zagotovili nadaljevanje izvajanja imisijskega monitoringa. V program imisijskega monitoringa na vodovarstvenih območjih podzemnih voda Vrbanški plato, Dravsko polje, Selnica-Ruše in Ceršak, je bilo v letu 2004, v skladu z dolgoročnim (petletnim) načrtom monitoringa, vključenih 16 merilnih mest podzemne vode, 5 površinskih vodotokov in 17 merilnih mest za tla. Izvedbo naloge je sofinanciralo še 12 sosednjih občin.

### **1562-09 Lizimeterska postaja**

Sredstva v višini 3.300.000 SIT so bila prenesena v leto 2005. Investicija je bila prenesena po pogodbi o zagotavljanju finančnih sredstev za dokončanje del za izvedbo lizimeterske postaje Tezno na Mariborski vodovod.

## **1563 OSTALA PODROČJA VARSTVA OKOLJA**

### **1563-01 Kataster hrupa**

Sredstva v višini 308.000 SIT so bila porabljena za izdelavo strokovnih podlag za PUP – karta območij varstva pred hrupom za območje MOM po pogodbi iz leta 2003.

### **1563-04 ZON-strokovne podlage**

Sredstva v višini 631.000 SIT so bila porabljena za izdelavo označevalnih tabel za območje Stražun, ki ima po veljavnih pravnih podlagah status naravne vrednote.

### **1563-05 SBM – sanacija hrupa**

Sredstva v višini 680.000 SIT so bila namenjena in porabljena za nakup več funkcijskega svetlobnega prometnega znaka v skladu s pogodbo iz leta 2003.

## **1564 KROVNI PROGRAM**

### **1564-02 GIS-VO**

V skladu s pogodbo v višini 2.000.000 SIT je bil obnovljen informacijski sistem varstva okolja.

### **1564-03 Sodelovanje civilnih skupin**

V skladu s Pravilnikom o sofinanciranju okoljskih nevladnih organizacij smo v letu 2004 sofinancirali okoljske programe štirinajstih društev in združenj v višini 5.970.000 SIT, ki so realizirali naslednje projekte:

- nadgradnja informacijskega sistema varstva okolja in širitev mreže Eko-šol v MOM,
- delavnice, okrogle mize in informiranje na temo varovaje narave in okolja, gospodarjenje z odpadki in pitno vodo, izboljšanje stanja pritokov reke Drave
- priprava in izdelava informacijskih zloženkov na temo ekološko in integrirano kmetovanje, otrokom in zemlji prijazne plemenice, varovanje voda.

#### **1564-04 Ekspertna mnenja**

Sredstva v višini 360.000 SIT so bila porabljenaa za pripravo strokovnih podlag za označitev območja Stražuna

#### **1564-06 Študija ranljivosti okolja**

Sredstva v višini 805.000 SIT so bila porabljenaa za pripravo strokovnih podlag za program varovanja tal v Mestni občini Maribor in za pridobitev osnovnih podatkov o kvaliteti tal na našem območju.

#### **1564-08 Informiranje javnosti, osveščanje**

S sredstvi v višini 1.260.000 SIT smo sofinancirali akcijo osveščanja o ravnanju s komunalnimi odpadki v Mariboru. Akcijo bo predvidoma večletna in je v večinskem deležu sofinancira podjetje Slopak.

#### **1564-1004 Sanacija tal-EU**

S sredstvi smo financirali organizacijo delovnega srečanja partnerjev v Mariboru in prevajanje materialov in poročil za potrebe projekta. Pripravili smo tudi predstavitev projekta na naši spletni strani.

#### **1565 EKOPROFIT INTERNATIONAL**

Na podlagi sklepa Mestnega sveta smo v letu 2004 pristopili k mednarodnemu projektu, ki ga izvajamo v sodelovanju z Občino Gradec in bo trajal od februarja 2004 do septembra 2006. Sredstva v višini 2.574.000 SIT so bila porabljenaa za izvajanje projekta v Mariboru. Projekt sofinancirajo občine Ptuj, Selnica ob Dravi, Ruše in Ormož ter podjetja, ki v projektu sodelujejo in seveda Evropska komisija.

#### **POROČILO O REALIZACIJI PREDVIDENIH PRIHODKOV**

Planirali smo naslednje prihodke

Sofinanciranje projekta Ecoprofit International:

- s strani sodelujočih podjetij v višini 1.949.000 SIT; realizacija 2.041.000 SIT
- s strani občin v višini 510.000 SIT; realizacija 409.000 SIT
- s strani EU (INTERREG III C) v višini 1.203.000 SIT; realizacija 1.199.000 SIT

Sofinanciranje imisijskega monitoringa podtalnice, potokov in tal in sicer s strani občin, ki se oskrbujejo z vodo iz mariborskega vodovoda. Sredstva so bila planirana v višini 4.600.000 SIT, realizacija pa znaša 2.853.000 SIT. Ocenjujemo, da bodo planirani prihodki v celoti realizirani v letu 2005.

## **0219 POŽARNA VARNOST, ZAŠČITA IN REŠEVANJE**

V letu 2004 so se v skladu z Zakonom o varstvu pred naravnimi in drugimi nesrečami ( 115. in 116. člen ), Zakona o požarnem varstvu ( 57. člen ), Zakona o gasilstvu ( 44. člen ) in Odlokom MOM o varstvu pred naravnimi in drugimi nesrečami ( 46. in 47. člen ) s proračunskimi sredstvi financirale dejavnosti sistema varstva pred naravnimi in drugimi nesrečami v obsegu določb Odloka o proračunu Mestne občine Maribor.

Programne financiranja in sofinanciranja programov in nalog zaščite, reševanja in pomoči so določili pristojni organi Javnega zavoda za zaščitno in požarno reševanje, Gasilske zveze Maribor, Odbora za razpolaganje s sredstvi požarnega sklada, Službe za zaščito in reševanje in predsedstva organizacij - društev, ki imajo zadolžitve v sistemu zaščite in reševanja Mesta Maribor.

### **021901 REDNI PROGRAMI**

#### **5310 POŽARNA VARNOST**

V letu 2004 so bila realizirana proračunsko načrtovana sredstva 100 %.

Javna gasilska služba Maribor, ki jo izvaja poklicna enota Javnega zavoda in prostovoljne enote 11 društev opravljala naslednje intervencije:

#### **GAŠENJE IN REŠEVANJE OB POŽARIH ( poročilo JZZPR )**

##### Požarne intervencije v okvirju JGS Maribor (po šifrantu MORS 0,103)

<i>Vrste požarov</i>	<i>Število:</i>	<i>Št.vozil:</i>	<i>Št.gas.:</i>	<i>Št.del.ur:</i>
požari v naravi	31	43	136	96:13:00
požari na objektih	88	177	545	833:02:00
Požari na prometnih sredstvih	28	34	129	85:17:00
drugi požari ***	58	75	187	151:49:00
<b>SKUPNO:</b>	<b>205</b>	<b>329</b>	<b>997</b>	<b>1166:21:00</b>

\*\*\* upoštevana tudi 1 eksplozija (po obrazcu MORS 0,103 eksplozije spadajo v rang požarnih poročil)

<i>Vrste požarov</i>	<i>Materialna škoda</i>	<i>Preprečena škoda</i>	<i>Stroški intervencij</i>
požari v naravi	20.000,00 SIT	200.000,00 SIT	1.174.743,33 SIT
požari na objektih	110.100.000,00 SIT	551.400.000,00 SIT	8.740.926,67 SIT
požari na prometnih sredstvih	6.090.050,00 SIT	28.250.050,00 SIT	948.476,69 SIT
drugi požari ***	44.150.500,00 SIT	4.480.300,00 SIT	1.889.703,35 SIT
<b>SKUPNO:</b>	<b>160.360.550,00 SIT</b>	<b>584.330.350,00 SIT</b>	<b>12.753.850,04 SIT</b>

Požarne intervencije v okvirju gasilske službe po pogodbi s sosednjimi občinami (skupno )

<i>Vrste požarov</i>	<i>Število:</i>	<i>Št.vozil:</i>	<i>Št.gas.:</i>	<i>Št.del.ur:</i>
požari v naravi	5	9	26	26:16:00
požari na objektih	21	40	124	237:56:00
požari na prometnih sredstvih	7	10	35	32:45:00
drugi požari	3	3	8	4:24:00
<b>SKUPNO:</b>	<b>36</b>	<b>62</b>	<b>193</b>	<b>301:21:00</b>

<i>Vrste požarov</i>	<i>Materialna škoda</i>	<i>Preprečena škoda</i>	<i>Stroški intervencij</i>
požari v naravi	0,00 SIT	0,00 SIT	340.653,34 SIT
požari na objektih	89.000.000,00 SIT	171.500.000,00 SIT	2.884.746,67 SIT
požari na prometnih sredstvih	310.000,00 SIT	0,00 SIT	421.870,00 SIT
drugi požari	0,00 SIT	500.000,00 SIT	90.260,00 SIT
<b>SKUPNO:</b>	<b>89.310.000,00 SIT</b>	<b>172.000.000,00 SIT</b>	<b>3.737.530,01 SIT</b>

Občina Hoče - Slivnica (šifrant MORS 0,103)

<i>Vrste požarov</i>	<i>Število:</i>	<i>Št.vozil:</i>	<i>Št.gas.:</i>	<i>Št.del.ur:</i>
----------------------	-----------------	------------------	-----------------	-------------------



požari v naravi	3	5	14	14:58:00
požari na objektih	11	21	63	157:03:00
požari na prometnih sredstvih	2	3	10	13:00:00
drugi požari	3	3	8	4:24:00
<b>SKUPNO:</b>	<b>19</b>	<b>32</b>	<b>95</b>	<b>189:25:00</b>

<i>Vrste požarov</i>	<i>Materialna škoda</i>	<i>Preprečena škoda</i>	<i>Stroški intervencij</i>
požari v naravi	0,00 SIT	0,00 SIT	199.433,34 SIT
požari na objektih	67.250.000,00 SIT	115.500.000,00 SIT	1.856.950,01 SIT
požari na prometnih sredstvih	100.000,00 SIT	0,00 SIT	150.280,00 SIT
drugi požari	0,00 SIT	500.000,00 SIT	90.260,00 SIT
<b>SKUPNO:</b>	<b>67.350.000,00 SIT</b>	<b>116.000.000,00 SIT</b>	<b>2.296.923,35 SIT</b>

Občina Rače - Fram (šifrant MORS 0,103)

V občini Rače – Fram v letu 2004 ni bilo požarnih intervencij.

Občina Duplek (šifrant MORS 0,103)

<i>Vrste požarov</i>	<i>Število:</i>	<i>Št. vozil:</i>	<i>Št. gas.:</i>	<i>Št. del. ur:</i>
požari v naravi	0	0	0	0:00:00
požari na objektih	6	11	35	51:33:00
požari na prometnih sredstvih	4	6	21	16:09:00
drugi požari	0	0	0	0:00:00
<b>SKUPNO:</b>	<b>10</b>	<b>17</b>	<b>56</b>	<b>67:42:00</b>

<i>Vrste požarov</i>	<i>Materialna škoda</i>	<i>Preprečena škoda</i>	<i>Stroški intervencij</i>
požari v naravi	0,00 SIT	0,00 SIT	0,00 SIT

požari na objektih	20.250.000,00 SIT	46.000.000,00 SIT	667.370,00 SIT
požari na prometnih sredstvih	210.000,00 SIT	0,00 SIT	227.270,00 SIT
drugi požari	0,00 SIT	0,00 SIT	0,00 SIT
<b>SKUPNO:</b>	<b>20.460.000,00 SIT</b>	<b>46.000.000,00 SIT</b>	<b>894.640,00 SIT</b>

Občina Miklavž na Dravskem polju (šifrant MORS 0,103)

<i>Vrste požarov</i>	<i>Število:</i>	<i>Št.vozil:</i>	<i>Št.gas.:</i>	<i>Št.del.ur:</i>
požari v naravi	2	4	12	11:18:00
požari na objektih	4	8	26	29:20:00
požari na prometnih sredstvih	1	1	4	3:36:00
drugi požari	0	0	0	0:00:00
<b>SKUPNO:</b>	<b>7</b>	<b>13</b>	<b>42</b>	<b>44:14:00</b>

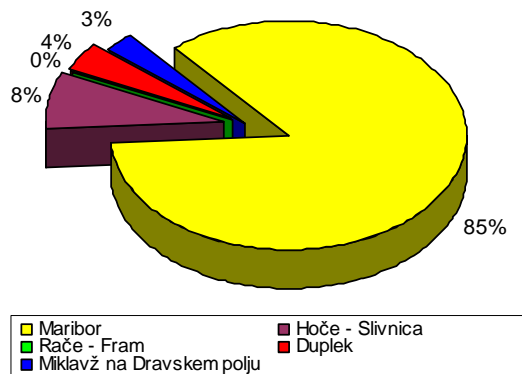
<i>Vrste požarov</i>	<i>Materialna škoda</i>	<i>Preprečena škoda</i>	<i>Stroški intervencij</i>
požari v naravi	0,00 SIT	0,00 SIT	141.220,00 SIT
požari na objektih	1.500.000,00 SIT	10.000.000,00 SIT	360.426,66 SIT
požari na prometnih sredstvih	0,00 SIT	0,00 SIT	44.320,00 SIT
drugi požari	0,00 SIT	0,00 SIT	0,00 SIT
<b>SKUPNO:</b>	<b>1.500.000,00 SIT</b>	<b>10.000.000,00 SIT</b>	<b>545.966,66 SIT</b>

Požarne intervencije v okvirju gasilske službe po naročilu

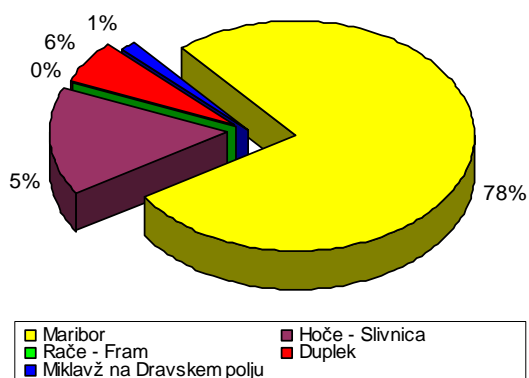
V letu 2004 ni bilo požarnih intervencij v občinah, s katerimi nimamo sklenjenih pogodb o opravljanju gasilske službe

Grafična priloga

## Razrez števila požarnih intervencij po občinah

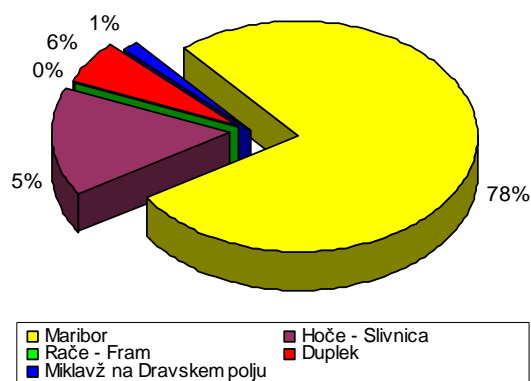


<i>Občina:</i>	<i>Število:</i>
Maribor	205
Hoče - Slivnica	19
Rače - Fram	0
Duplek	10
Miklavž na Dravskem polju	7
<b>Skupno:</b>	<b>241</b>



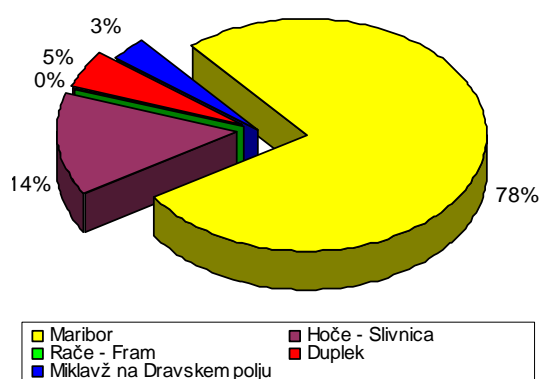
<i>Občina:</i>	<i>Materialna škoda:</i>
Maribor	160.360.550 SIT
Hoče - Slivnica	67.350.000 SIT
Rače - Fram	0 SIT
Duplek	20.460.000 SIT
Miklavž na Dravskem polju	1.500.000 SIT
<b>Skupno:</b>	<b>249.670.550 SIT</b>

## Razrez preprečene požarne škode po občinah (ocena)



<i>Občina:</i>	<i>Preprečena škoda:</i>
Maribor	584.330.350 SIT
Hoče - Slivnica	116.000.000 SIT
Rače - Fram	0 SIT
Duplek	46.000.000 SIT
Miklavž na Dravskem polju	10.000.000 SIT
<b>Skupno:</b>	<b>756.330.350 SIT</b>

#### Razrez stroškov intervencije po občinah



<i>Občina:</i>	<i>Stroški intervencij:</i>
Maribor	12.753.850 SIT
Hoče - Slivnica	2.296.923 SIT
Rače - Fram	0 SIT
Duplek	894.640 SIT
Miklavž na Dravskem polju	545.967 SIT
<b>Skupno:</b>	<b>16.491.380 SIT</b>

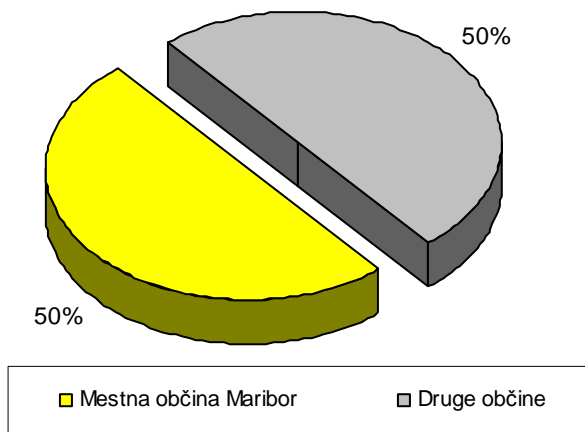
#### TEHNIČNE INTERVENCIJE PO POGODBI JZZPR – URSZR

##### Preglednica intervencij na cestah in intervencij z nevarnimi snovmi

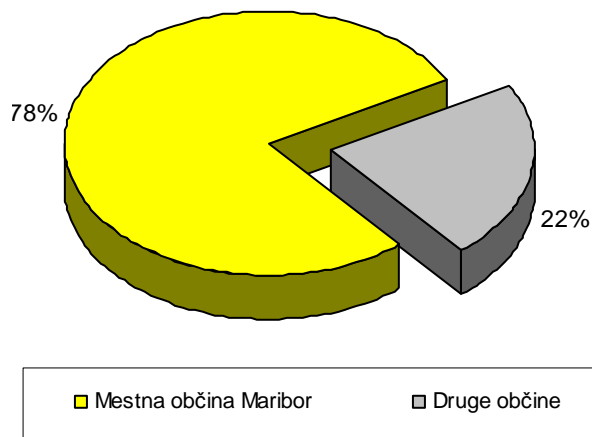
<i>Občina:</i>	<i>a. Število nesreč v</i>	<i>b. Število nesreč z</i>	<i>Skupno</i>	<i>Stroški intervencij:</i>
----------------	----------------------------	----------------------------	---------------	-----------------------------

	<i>prometu</i>		<i>nevarnimi snovmi:</i>		<i>( a + b )</i>	
Maribor	26	1809876,67	53	5965388	79	7.775.265 SIT
Hoče-Slivnica	1	91860	2	440090,5	3	531.951 SIT
Rače-Fram	2	290716,67	3	591444	5	882.161 SIT
Duplek	1	92200	1	179382,25	2	271.582 SIT
Miklavž na Dravskem polju	4	382510	1	174687,5	5	557.198 SIT
Ruše	0	0	1	140974	1	140.974 SIT
Lovrenc na Pohorju	0	0	0	0	0	0 SIT
Selnica ob Dravi	1	157660	2	926164	3	1.083.824 SIT
Pesnica	3	440250	1	113529,25	4	553.779 SIT
Šentilj	3	897686,66	1	1064451	4	1.962.138 SIT
Kungota	1	142420	1	825612	2	968.032 SIT
Starše	3	406776,67	0	0	3	406.777 SIT
Lenart	5	1234340	2	462781,67	7	1.697.122 SIT
Ostale občine	2	205996,67	0	0	2	205.997 SIT
<b>Skupno:</b>	<b>52</b>		<b>68</b>		<b>120</b>	<b>17.036.798 SIT</b>

Razmerje števila nesreč v prometu med MO Maribor in drugimi občinami



<i>Občina:</i>	<i>Število:</i>
Mestna občina Maribor	26
Druge občine	26
<b>Skupno:</b>	<b>43</b>



<i>Občina:</i>	<i>Število:</i>
Mestna občina Maribor	53
Druge občine	15
<b>Skupno:</b>	<b>68</b>

## TEHNIČNE INTERVENCIJE IZVEN POGODBE JZZPR- URSZR

### Tehnične intervencije na področju MO Maribor

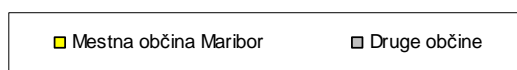
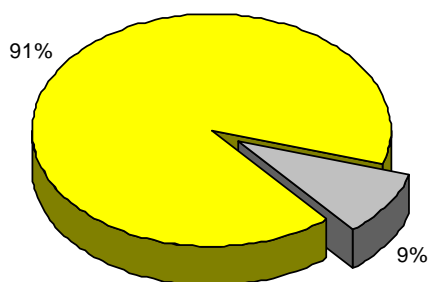
<i>Vrsta intervencije</i>	<i>Štev.</i>	<i>Št.voz.</i>	<i>Št.gas.:</i>	<i>Št.del.ur:</i>	<i>Stroški</i>
odstranjevanje dreves, predmetov	27	29	91	12:17:00	1.282.377 SIT
odstranjevanje led,sveč,snega ipd.	0	0	0	0:00:00	0 SIT
odpiranje stanovanj - reševanje	67	70	147	173:44:00	1.684.113 SIT
reševanje ljudi iz dvigal	21	22	77	37:38:00	417.617 SIT
zapiranje vode ali plina	26	26	59	56:06:00	699.433 SIT
črpanje vode	15	15	29	53:29:00	697.390 SIT
poplave	2	2	4	4:58:00	71.693 SIT
reševanje na in pod vodo	11	17	64	104:15:00	1.017.573 SIT
iskanje utopljenecv	3	3	13	16:22:00	165.903 SIT
reševanje živali	20	21	73	63:17:00	683.433 SIT
druge tehnične intervencije	29	33	95	111:12:00	1.355.467 SIT

<b>SKUPNO:</b>	<b>221</b>	<b>238</b>	<b>652</b>	<b>633:18:00</b>	<b>8.075.000SIT</b>
----------------	------------	------------	------------	------------------	---------------------

Tehnične intervencije izven področja MO Maribor

<i>Vrsta intervencije</i>	<i>Štev.</i>	<i>Št.voz.</i>	<i>Št.gas.:</i>	<i>Št.del.ur:</i>	<i>Stroški</i>
Odstranjevanje dreves, predmetov	2	2	7	10:31:00	109.900 SIT
odstranjevanje led.sveč,snega ipd.	0	0	0	0:00:00	0 SIT
odpiranje stanovanj - reševanje	6	6	12	12:04:00	187.347 SIT
reševanje ljudi iz dvigal	0	0	0	0:00:00	0 SIT
zapiranje vode ali plina	0	0	0		
črpanje vode	1	1	2	1:08:00	20.907 SIT
poplave	0	0	0	0:00:00	0 SIT
reševanje na in pod vodo	3	4	12	21:58:00	275.947 SIT
iskanje utopljenecv	2	2	9	12:16:00	140.303 SIT
reševanje živali	3	3	10	10:29:00	137.380 SIT
druge tehnične intervencije	5	9	23	102:06:00	1.399.433 SIT
<b>SKUPNO:</b>	<b>22</b>	<b>27</b>	<b>75</b>	<b>170:32:00</b>	<b>2.271.217 SIT</b>

Grafična priloga - razmerje števila tehničnih intervencij med področjem MO Maribor in ostalimi občinami



<i>Občina:</i>	<i>Število:</i>
Mestna občina Maribor	221
Druge občine	22
<b>Skupno:</b>	<b>243</b>

Opomba: Niso upoštevane tehnične intervencije, kjer ukrepanje na licu mesta ni bilo potrebno ( 5 intervencij)


## PREVOZI PITNE VODE

### Preglednica prevozov pitne vode

<i>Občina</i>	<i>Število:</i>	<i>Št.vozil:</i>	<i>Št.gas.:</i>	<i>Št.del.ur:</i>	<i>Prepeljana voda (m3)</i>	<i>Prev.km:</i>	<i>Stroški prevozov:</i>
Maribor	7	7	7	14:47	50	134,0	323.516,67 SIT
Lenart	1	1	1	2:04:00	32	32,0	54.736,67 SIT
Hoče - Slivnica	4	4	4	8:40:00	10	143,0	251.816,67 SIT

### Operativna dejavnost enot PGD na področju MO Maribor v letu 2004

Število požarnih intervencij v letu 2004 glede na požarni rajon posameznega društva:





<b>Požarni rajon:</b>	<b>Število požarnih intervencij</b>
PGD Brezje	10
PGD Dogoše	3
PGD Zrkovci	0
PGD Kamnica	5
PGD Pekre	10
PGD Malečnik	6
PGD Razvanje	7
PGD Maribor-mesto	80
PGD Studenci	27
PGD Radvanje	21
PGD Pobrežje	36
<b>SKUPNO:</b>	<b>205</b>

V letu 2004 je bilo na področju Mestne občine Maribor skupno 205 požarov. V to število niso vključeni lažni ali nepotrebni izvozi kakor tudi ne TUS alarmi.

Zgornji grafikon nam informativno prikazuje število požarnih intervencij, ki so geografsko razdeljeni glede na požarne rajone PGD.

Pri gašenju požarov na področju Mestne občine Maribor so bile aktivirane prostovoljne enote PGD iz JGS Maribor v 59 primerih, pri tem je bilo:

Uporabljenih vozil PGD : 113

Število sodelujočih gasilcev PGD: 455

Porabljenih delovnih ur: 2770 ur

Nastala materialna škoda je nestrokovno ocenjena na 160.360.550,00 SIT, preprečena pa na 584.330.350,00 SIT. Med občani ni bilo smrtnih žrtev kot posledice požarov, poškodovanih jih je bilo 7, pri gašenju so se poškodovali tudi 4 prostovoljni gasilci.

### **5340 PROGRAM POŽARNEGA SKLADA**

Odstopljena namenska sredstva požarnega sklada republike Slovenije so bila realizirana le za nakup gasilske opreme za PGD in stroške javnega razpisa za nakup 6 novih GVC.

Sredstva so porabljena v manjšem obsegu od načrtovanih in dejansko odstopljenih saj je bil postopek javnega razpisa za nakup 4 GVC s sofinanciranjem PGD zaključen s podpisom pogodb v decembru 2004 in bo prvi del kupnine in obroki za leto 2005 realiziran letos; razpis za nakup GVC vozil za JZZPR je bil ponovljen, saj nobena od prispelih ponudb ni bila izbrana kot pravilna.

Vsa neporabljena sredstva iz leta 2003 in leta 2004 se kot namenska prenesejo v leto 2005, ko zapadejo obveze po pogodbi za nakup GVC za PGD in obveze po uspešni realizaciji javnega razpisa za JZZPR, ki je v izvajanju. Ob tem je poudariti, da so sredstva v celoti namensko vodena.

## **8370 VARSTVO PRED NARAVNIMI IN DRUGIMI NESREČAMI**

Načrtovana sredstva za sofinanciranje dejavnosti društev so bila razdeljena za izvajanje programskih aktivnosti delnega sofinanciranja priprav društev, ki v sistemu opravljajo naloge zaščite in reševanja v MOM.

Sredstva za financiranje programov štaba in enot Civilne zaščite so bila porabljena za nakup osebne opreme reševalnih sil, materialne stroške vzdrževanja skladišč, javnih zaklonišč, vozila CZ, mobilnih zvez, siren javnega alarmiranja, računalniške logistike in programskih dejavnosti logistike sil zaščite, reševanja in pomoči.

## **021902 PROGRAM OBNOVE OBJEKTOV IN OPREME**

### **1641OBNOVA OPREME:**

Sredstva so bila porabljena kot investicijski transfer JZZPR ( nakup reševalne opreme in vzdrževanje javnega zavoda ) ter za nakup opreme reševalnih enot CZ ter logističnega centra CZ ( vozilo, računalniška oprema, projekcijska oprema, snemalnik telefonskih pogovorov dežurnih dispečarjev ).

## **021903 POSEBNI PROGRAMI**

### **8371 UPRAVLJANJE IC PEKRE**

Stroški upravljanja IC Pekre so bili realizirani izključno za plačilo komunalnih in drugi storitev povezanih z materialnimi obvezami za objekt IC Pekre.

V letu 2004 je število programskih vsebin v objektu močno povečano v primerjavi s prejšnjimi leti. Svoje delovne prostore ima na sedežu objekta:

- Služba za zaščito in reševanje, ki se je preselila iz Rotovškega trga 9
- Mestni štab za CZ
- GRS postaja Maribor, ki se je preselila s Proletarskih brigad 21
- Društvo reševalnih psov
- Društvo Enduro
- Toti Big band, ki se je preselil iz Narodnega doma

Razen navedenih so različne programe izvajali v objektu še naslednji:

- Mestni svet
- Gasilska zveza RS in GZ Maribor ( 31x )
- Policija ( 9 )
- Slovenska vojska ( 5x )
- Športna zveza ( 3x )

- DURS ( 3x )
- Zdravo mesto ( 2x )
- Redarji ( 1x )
- Zveza prijateljev mladine ( 2x )
- drugi

Skupno so bile 145 x izvedene organizirane programske aktivnosti oz. je obiskalo center cca 11600 obiskovalcev.

### **8372 JAVNA DELA – MESTNI PAZNIK**

Projekt MP je na segmentu zagotavljanja splošne varnosti v osnovnem pojmu dosegel in presegel pričakovanja in vzpostavil sistem zaupanja občanov v MP. Služba za zaščito in reševanje zaključuje z vodenjem tega projekta, saj so vsebine dela, ki so se razvile v okviru projekta delokrog, ki ga opravlja Komunalna inšpekcija in Mestna redarska služba, ki bodo v letu 2005 prijavili nov programu na razpis javnih del.

V Službi pripravljamo celovito poročilo o triletnem vodenju projekta, ki ga bomo posredovali pristojnim organom v obravnavo, zato v tem poročilu samo to, da so sredstva bila porabljena v manjšem obsegu od planiranih, saj je število vključenih v projekt bilo manjše od odobrenega programskega obsega.

### **ZAKLJUČEK:**

Tudi v letu 2004 je oceniti, da so finančna sredstva zagotavljala ustrezno raven pripravljenosti sistema varstva pred naravnimi in drugimi nesrečami v Mestni občini Maribor. Kot pozitivno je oceniti, da se je sistem aktivneje kot doslej angažiral v vodenju aktivnosti izvajanja ukrepov preprečevanja nesreč, kar ima za posledico manjše število požarov in večje število potreb ukrepanja zaradi ogrožanja z nevarnimi snovmi, ki so jih odkrili MP in druge javne službe.

### **0220 OSTALE ORGANIZACIJE**

V proračunu za leto 2004 so bila na stroškovnem mestu Ostale organizacije planirana sredstva v skupni višini 17,0 mio SIT. Porabljenih je bilo 98% sredstev, ki so bila namenjena za sofinanciranje naslednjih organizacij in ustanov:

- Združenja borcev in udeležencev NOB Maribor ter njegovih domicilnih enot (odborov);
- Združenja slovenskih častnikov – Območnega združenja Maribor;
- Zgornje podravske pokrajinske zveze društev upokojencev ter posameznih društev upokojencev;
- Mladinskega sveta Maribor;
- Kluba mariborskih študentov;

- Območnega združenja veteranov vojne za Slovenijo;
- Policijskega veteranskega društva Sever Maribor in
- Evropske hiše.

Sredstva so se organizacijam nakazovala v obliki mesečnih dotacij.

## **022001 REDNI PROGRAMI**

### **8280 FINANCIRANJE ORGANIZACIJ IN ZDRUŽENJ**

#### **02 Združenje borcev in udeležencev narodnoosvobodilnega boja občine Maribor**

Sredstva za delovanje Združenja borcev in udeležencev NOB občine Maribor se zagotavljajo v proračunu Mestne občine Maribor v skladu z Zakonom o financiranju Zveze združenj borcev NOV Slovenije (Ur. list RS, št. 8/90) na podlagi letnega programa dela. V proračunu za leto 2004 so bila sredstva za delovanje planirana v višini 2,2 mio SIT, realizacija je bila 100%.

Iz poročila je razvidno, da je združenje je v letu 2004 izvajalo predvsem naslednje naloge:

- prenova organizacije,
- sodelovanje z veteranskimi organizacijami,
- socialna in zdravstvena zaščita borcev in udeležencev NOB,
- varstvo zgodovinske dediščine iz NOB,
- organizacija permanentnih prireditvev Ure spomina,
- sodelovanje z Muzejem NO.

#### **03 Združenje slovenskih častnikov – Občinsko združenje Maribor**

V proračunu za leto 2004 je bilo planiranih 2,99 mio SIT. Sredstva so bila v celoti porabljena.

Združenje je v letu 2004 izvajalo::

- strokovno interesne dejavnosti, predvsem vojaško strokovno usposabljanje in strokovna predavanja ter sodelovalo na državnih tekmovanjih v vojaških znanjih in veščinah.
- športno rekreativne dejavnosti
- kulturno družabno dejavnost (spominske svečanosti ob pomembnih praznikih, spominski pohod, srečanja veteranskih organizacij)
- informativno založniško dejavnost (izdaja glasila Štajerski častnik, sodelovanje na sejmu vojaške opreme v Gornji Radgoni).

#### **04 Domicilne enote**

Mestna občina Maribor je za zasluge v NOB podelila domicil trem partizanskim enotam in sicer: XIV. divizija, XI. SNOUB Miloša Zidanška in Lackov odred. Vse te enote so organizirane kot Skupnosti borcev in Pododbor ter delujejo v sklopu ZB NOB Maribor. Njihovo delovanje je tesno povezano z delom ZB NOB Maribor, saj skupaj sodelujejo pri raznih akcijah, prireditvah, spominskih slovesnostih ter obeležjih pomembnih dogodkov iz slovenske zgodovine.

V proračunu za leto 2004 je bilo v ta namen predvidenih 312 tisoč sit, ki so bila v celoti porabljena.

### **05 Zveza društev upokojencev in društva upokojencev**

Sredstva v višini 2,8 mio sit je Zveza društev upokojencev skupaj s posameznimi društvi upokojencev v letu 2004 porabila 100% za financiranje sledečih aktivnosti:

- aktivno delovanje pri urejanju in doseganju pravic upokojencev na področju socialnega zavarovanja;
- pravna pomoč in svetovanje;
- sodelovanje s humanitarnimi organizacijami v smislu pomoči socialno ogroženim upokojencem;
- aktivno delovanje na področju športno rekreativne dejavnosti (kegljanje, balinanje, ribištvo, pohodništvo, odbojka, šah in druge);
- kulturno udejstvovanje.

### **06 Mladinski svet Maribor**

Mestni Mladinski svet Maribor je v letu 2004 deloval kot lokalna mreža mladinskih organizacij in zastopnik interesov mladih, sodeloval z drugimi organizacijami in institucijami v mestu, ki izvajajo aktivnosti za mlade in sprejemajo ali organizirajo ukrepe mladinske politike, izvajal je socialno preventivne programe, umerjene predvsem v kakovostno preživljanje prostega časa, preventivo pred zlorabo drog in drugih vrst odvisnosti ter se zavzemal za večje zaposlovanje mladih z različnimi izobraževalnimi dejavnostmi.

Sofinancerski delež Mestne občine Maribor je bil v ta namen 100% realiziran v višini 3,5 mio sit.

### **07 Klub mariborskih študentov**

Klubu mariborskih študentov je bilo v letu 2004 nakazanih 0,77 mio sit oziroma 72% planiranih sredstev. Zaradi kršitve pogodbenih določil je bilo financiranje prekinjeno sredi leta 2004.

### **08 Zveza vojnih veteranov Slovenije – Območni odbor Maribor**

Sofinanciranje Zveze vojnih veteranov Slovenije se je s strani Mestne občine Maribor pričelo sredi leta 2004 (po sprejetju proračuna za leto 2004). Sredstva v višini 1,2 mio sit je zveza namenila za:

- predstavitev dela združenja preko sredstev javnega obveščanja,
- izvajanje proslav ob spominskih dnevih MOM, komemoracij ter drugih dogodkov, ki zadevajo veterane vseh generacij,
- sodelovanje na spominskih dnevih Generala Maistra, dnevu veteranov na Vačah, pri pohodu na Triglav, ob prazniku veteranov v Limbušu ter na proslavi ob pekrskih dogodkih,
- pokroviteljstvo strelskega društva Veteran Maribor, ki redno sodeluje na veteranskih strelskih tekmovanjih (med drugim srečanje veteranov na Pokljuki);

- obdaritev in pogostitev svojcev padlih v vojni za Slovenijo, ob koncu leta.

## **09 Policijsko veteransko društvo SEVER Maribor**

1,2 mio sit sofinancerskih sredstev proračuna MOM v letu 2004 je Policijsko društvo Sever Maribor namenilo za:

- izvajanje projekta »Policija me vojno« z izdajo zbornika ob 10. obletnici društva;
- udejstvovanje na proslavah, spominskih obeležjih ter športnih tekmovanjih (pohod na Triglav, pohod v Pomurje, tekmovanje v streljanju, šahu),
- humanitarno in kulturno dejavnost ter družabna srečanja veteranov.

## **022003 POSEBNI PROGRAMI**

### **8340 FINANCIRANJE USTANOV**

#### **01 Evropska hiša**

Sredstva za sofinanciranje programa Evropske hiše Maribor so bila planirana v višini 1,75 mio SIT. Realizacija je bila 100%.

Sredstva so se nakazovala mesečno v obliki dvanajstin na osnovi izstavljenih zahtevkov in letnega programa dela, ki je bil v letu 2004 realiziran v smislu izvajanja najrazličnejših aktivnosti (predstavitve, predavanja seminarji, okrogle mize, natečaji, razstave, koncerti), mednarodne udeležbe na seminarjih, konferencah, (Avstrija, Nemčija), mednarodnega sodelovanja z ostalimi Evropskimi hišami (iz Avstrije, Nemčije, Poljske, Francije, Hrvaške, Italije, Danske in Švedske).

## **0221 STANOVANJSKO GOSPODARSTVO**

### **UVOD**

Javni medobčinski stanovanjski sklad Maribor je bil ustanovljen z odlokom o ustanovitvi Javnega medobčinskega stanovanjskega sklada Maribor (v nadaljevanju JMSSM), ki je stopil v veljavo aprila 2001, in vpisan v register decembra 2001.

V skladu z odlokom so bila v namensko premoženje sklada prenesena le neprofitna in profitna stanovanja , ostala stanovanja (socialna , kadrovska in službena in denacionalizirana stanovanja) pa ima sklad v upravljanju do 30.06.2004.

Po odloku o spremembi odloka o ustanovitvi Javnega medobčinskega stanovanjskega sklada Maribor (MUV, št. 17/2004 ) so bila skladno z določili novega stanovanjskega zakona v namensko premoženje sklada prenesena nekdanja socialna , kadrovska in službena stanovanja, tako da so ostala v upravljanju le stanovanja v postopku denacionalizacije.

Prav tako je bilo na podlagi zgoraj citiranega odloka o spremembi odloka preneseno v javni medobčinski stanovanjski sklad Maribor dodatno namensko premoženje iz naslova terjatev za stanovanja , ki so bila prodana po stanovanjskem zakonu na obročno odplačilo.

## **022101 REDNI PROGRAMI**

### **Upravljanje in vzdrževanje stanovanj**

V skladu s programom vzdrževanja 2000-2004 so bili opravljeni številni posegi na področju investicijskega, interventnega in tekočega vzdrževanja stanovanj in stanovanjskih hiš .Stroški so se gibal v skladu s predvidevanji, tako da je bilo lani porabljeno skupaj 39,2 mio SIT . Največji del sredstev smo porabili za tekoče in interventno vzdrževanje socialnih in stanovanj v denacionalizacijskih postopkih.

### **Zakonske obveznosti v zvezi s prodajo stanovanj po Stanovanjskem zakonu**

Za plačilo obveznih zakonskih prispevkov za Stanovanjski sklad RS in Slovensko odškodninsko družbo , ki se plačujejo od obročnih kupnin za stanovanja prodana po Stanovanjskem zakonu smo v preteklem letu plačali 43,0 mio SIT .

### **Plačilo odškodnin v zvezi z denacionalizacijskimi postopki po 125. členu Stanovanjskega zakona**

V letu 2004 smo za plačilo odškodnin porabili 28,8 mio SIT , oziroma vsa razpoložljiva sredstva. Pri tem je potrebno poudariti, da zakonodajalec prenaša na občine bremena denacionalizacije, ne da bi jim zato zagotovil ustrezne vire. Vsa izplačila za te namene gredo iz rednih virov in s tem zmanjšujejo razpoložljiva sredstva za stanovanjsko izgradnjo.

Po novem stanovanjskem zakonu zavezanec za plačilo odškodnin , za katere so bile izdane odločbe po uveljavitvi zakona , ne bodo več lokalne skupnosti. Zavezanec za izplačilo teh odškodnin je Slovenska odškodninska družba in Republika Slovenije.

## **022102 PROGRAM OBNOVE OBJEKTOV IN OPREME**

### **Program prenove in izboljšave stanovanj**

V preteklem letu smo porabili za prenovo in izboljšavo stanovanj in stanovanjskih hiš skupaj 20,6 mio SIT. Največji del sredstev smo porabili za nujna sanacijska dela na stanovanjih v denacionalizacijskih postopkih ( 12,8 mio SIT).

## **022104 INVESTICIJE**

### **Neprofitna stanovanjska gradnja**

#### Izgradnja neprofitnih stanovanj

Za nakup in izgradnjo neprofitnih stanovanj smo načrtovali skupaj 212,5 mio SIT; od tega smo v letu 2004 za izgradnjo 2. stolpiča s 27 neprofitnimi stanovanji v Ribiški ulici in za izgradnjo 130 stanovanj na Poljanah načrtovali skupaj 192,5 mio SIT in za nakup nadomestnih stanovanj 20 mio SIT.

Oba objekta bomo gradimo v soinvestitorstvu s Stanovanjskim skladom RS, ki bo zagotovil 70% vrednosti gradbeno obrtniških in instalacijskih del, zemljišče in ostanek potrebnih sredstev bosta zagotovila Mestna občina Maribor in JMSSM.

Realizacijo obeh naložb smo morali zaradi zapletov pri pridobivanju gradbenih dovoljenj preložiti v leto 2005 in smo tako porabili le za nakup nadomestnih stanovanj nekaj manj kot 20 mio SIT.

## **0222 GOSPODARJENJE S STAVBNIMI ZEMLJIŠČI**

### **022201 REDNI PROGRAMI**

#### **8610 Delo javnega podjetja**

##### **- Delo strokovnih služb APP 8610 00**

Poraba za delo strokovnih služb proračunske postavke 8610 00 je realizirana v višini 99,4% ali 135,3 tisoč sit. Tu gre za sredstva za prejemke iz delovnega razmerja, za storitve in materialne stroške ter delovna sredstva, ki so potrebni za delovanje podjetja.

Najpomembnejši stroški na tej postavki so nabava računalniške opreme in njeno tekoče vzdrževanje, nabava pisarniške opreme in vzdrževanje le-te, stroški porabe plina, električne energije in porabe goriva, drugi obratovalni stroški, stroški izobraževanja in strokovne literature, stroški poštnih in telefonskih storitev, stroški najema poslovnih prostorov, stroški zavarovalnih premij, stroški plačilnega prometa, stroški dela, stroški plač ter drugi stroški.

##### **- Izdelava registra zemljišč APP 8610 01**

V letu 2004 je bilo teh sredstev planiranih v višini 5.697 tisoč sit in so bila v tej višini tudi realizirana.

Ena od velikih ovir pri izdelavi premoženjske bilance Mestne občine Maribor je dejstvo, da ne obstaja register zemljišč v lasti Mestne občine Maribor. Mestni svet Mestne občine je Javnemu podjetju že v letu 2002 naložil izdelavo operativnega načrta izdelave registra nezazidanih stavbnih zemljišč, ki ga je Javno podjetje tudi izdelalo ter takoj pristopilo k njegovemu izvajanju v sodelovanju z ustreznimi občinskimi oddelki.

Rezultat dvoletnega intenzivnega dela so mehanizmi in podatkovne podlage, ki omogočajo hitre poizvedbe po zemljiščih, ki so v lasti Mestne občine Maribor.

Za izdelavo celovitega in ažurnega registra teh zemljišč pa je potrebno najprej identificirati vse pravne predhodnike Mestne občine Maribor, kar je izjemno zahteven projekt tako s tehničnega kot s pravnega vidika.

Javno podjetje je tudi v letu 2004 v sodelovanju v skupnem projektu z Mestno občino Maribor intenzivno izvajal identificiranje pravnih predhodnikov ter izdelalo register nezazidanih stavbnih zemljišč s preverjenim lastništvom Mestne občine Maribor, za vse do sedaj preverjene pravne predhodnike Mestne občine Maribor.

##### **- Stroški pobiranja NUSZ APP 8610 02**



Realizacija porabe iz tega naslova je 46.424 tisoč sit. Višek iz te analitične postavke je bil porabljen za prerezporeditev na druge analitične postavke.

Velik del storitev javnega podjetja je vezan na pridobivanje prihodka iz naslova nadomestila za uporabo stavbnih zemljišč. Del storitev v zvezi s tem, to je odmero, zajemanje, knjiženje in izterjavo opravlja DURS. Po veljavni tarifi znašajo stroški storitev s strani DURS 2% od višine pobranih prihodkov iz naslova NUSZ in vplačanih v proračun MOM.

### **- Program izterjave NUSZ 97 APP 8610 03**

Pretežni del opravil predstavlja razčiščevanje podatkov, ki jih je podjetje prevzelo od Komunalne direkcije. Zaradi prisilnih poravnjav in stečajnih dolžnikov so možnosti za izterjavo minimalne, postopki izterjave pa dolgotrajni in zahtevni. Ker je bilo na postavki predvidenih premalo sredstev, so bili ti stroški kriti iz rednega delovanja.

## **022204 INVESTICIJE**

### **1632 00 Ureditev območja C4 – Center Drava**

Na tej proračunski postavki ni realizacije. Pogodbena obveznost MOM je izgradnja ceste v območju C4. Namenskih sredstev na tej postavki je 214.986 tisoč sit, ki bodo prenesena v leto 2005 in 2006.

### **1636 Gospodarjenje s stavbnimi zemljišči**

#### **- Gospodarjenje s stavbnimi zemljišči APP 1636 00**

##### **a) nakupi**

Opravljeni so bili večji nakupi zemljišč na območju Te5 Tezno (območje proizvodne cone TAM) in na območju Ta14-P (območje pri Rutarju). Sredstva, ki so bila namenjena za nakupe zemljišč na območju Te5 so bila v celoti porabljena za pridobitev gradbenega dovoljenja za cesto Ledina, ki je bila podlaga za prijavo na razpis za pridobitev finančnih sredstev iz Evropskih strukturnih skladov.

Za območje Ta14-P je bilo porabljenih več sredstev kot je bilo načrtovano, zaradi interesa, da postane Mestna občina Maribor lastnica čim več zemljišč zaradi pridobitve bodočih gradbenih parcel in zemljišč za novo povezovalno cesto Ledina in nadaljevanje Industrijske ceste. V ta name je bilo s prerezporeditvijo iz Komunalne direkcije k Javnemu podjetju dodeljeno 30.000 tisoč sit.

##### **b) priprava stavbnih zemljišč**

Te odhodke smo realizirali v višini 37.420 tisoč sit in sicer za pripravo stavbnih zemljišč na območju Rt 5-SD Pristan, pripravo razpisne dokumentacije za stavbno pravico na območju Rt1-C, izdelavo projekta etažne lastnine za linearni objekt-zobozdravstvena ambulanta ob Svetozarevski ulici, sodelovanje pri izdelavi strokovnih podlag za del območja St6-S, izdelane in sprejete so bile spremembe in dopolnitve ZN za del centralne cone C4, v izdelavi je projektna dokumentacija za cestno in komunalno omrežje na območju Ta 14-P, izvajale so se aktivnosti v zvezi s pripravo SZ na delu območja Po4-KE, izdelan je bil program opremljanja SZ za del območja Po 10-S, na območju Te5-P je bila izdelana projektna dokumentacija (PGD) za izgradnjo ceste »Ledina« vključno s komunalno in energetsko infrastrukturo,

opravljene so bile meritve in izdelan izračun izkopa v območju uporabe gramoznice Dogoš, v delu PPE Te11-KE, v skladu z lokacijskim načrtom za zahodno obvoznico je bila pridobljena projektna in upravna dokumentacija ter porušen objekt Bezenškova ul.3 v Mariboru.

V izdelavi je IDP za ceste in komunalno ter energetska infrastrukturo za dela PPE S10/Vinarje-sever in Vinarje –vzhod ki bo osnova za izdelavo programa opremljanja.

#### **- Poravnava nerešenih odškodnin APP 1636 01**

Na tej analitični postavki je bilo planiranih 5.000 tisoč sit, s prerazporeditvami iz analitične postavke 1636 00 pa je bilo sem prerazporejenih še 18.200 tisoč sit, tako da je realizacija na tej analitični postavki 23.155 tisoč sit. Gre za poravnavo odškodninskih zahtevkov.

#### **1637 00 - Posodobitev evidenc NUSZ**

**Izveden je bil terenski popis podatkov za potrebe odmere NUSZ.** V popisu je bil zajet celoten Maribor, z izjemo zelo redko poseljenih območij. Popisane so bile vse pravne osebe, ter tiste fizične osebe, ki stanujejo v hišah, v katerih se izvaja tudi poslovna dejavnost. **Na osnovi tega popisa je bil izdelan izjemno natančen in popoln register zavezancev za NUSZ, ki je že v letu 2004 povečal maso NUSZ za več kot 200 mio SIT.**

**Glavnino povečanja mase NUSZ pa je pričakovati v letu 2005,** ko bodo izstavljene odločbe za pretežni del zavezancev, za katere so pridobljeni novi podatki.

#### **GOSPODARJENJE S STAVBNIMI ZEMLJIŠČI PP 1636 00**

##### **IZVRŠITEV PROGRAMA PRIDOBIVANJA IN PRIPRAVE STAVBNIH ZEMLJIŠČ ZA LETO 2004**

<b>SN</b>	<b>opis</b>	<b>plan</b>	<b>realizacija</b>	<b>indeks 4:3</b>
1	2	3	4	5
<b>SKUPAJ 1636</b>		<b>586.485.091</b>	<b>588.585.923</b>	<b>100,36%</b>
<b>SKUPAJ 1636 00</b>		<b>563.285.091</b>	<b>565.430.646</b>	<b>100,38%</b>
201	Rotovž-Pristan	59.000.000	2.602.500	4,41%
202	Rotovž-univerza	5.000.000		
228	podz.gar.Trg svobode	1.500.000	197.996	13,20%
229	podz.gar.Ljudski vrt	1.500.000	1.510.475	100,70%
203	podz.gar.Glavni trg	1.000.000	112.500	11,25%
204	podz.gar., linijski objekt	3.000.000	2.714.486	90,48%

205	Glazija	5.000.000		
206	posl.stan.obj.ob Titovi c.	3.000.000		
207	Kamnica - Rošpoh	16.000.000	16.362.107	102,26%
211	obm.Drav.,Prerad.in Mur.	500.000	95.200	19,04%
212	obm.Drav.in C.prol.brig.	5.000.000	101.250	2,03%
213	obm.ob Drav.	30.000.000	56.226.341	187,42%
231	območje C4	80.000.000	2.233.373	2,79%
217	Dogoše	15.500.000	25.000	0,16%
218	obm.Čufar.in Šolsko	8.000.000		
220	obm.ob Ul.V.Vlahoviča	500.000		
234	Puhova	60.000.000	45.486.547	75,81%
208	Košaki		8.713.734	
221	obm.proizv.cone	100.000.000	97.125.768	97,13%
222	obm.transp.cone	83.300.000	254.490.271	305,51%
235	Dobrava	5.000.000		
236	Bezenškova	3.000.000	123.623	4,12%
225	del območja S8	4.800.000	3.640.000	75,83%
226	urn-Pekarna	3.600.000	2.840.000	78,89%
237	lokac.načrt za rob Poh.	6.000.000		
227	južna obvoznica	2.100.000	1.803.000	85,86%
	prerazporeditev od Komunalne direkcije	30.000.000		
	menjalna pogodba	56.185.091		
	prerazporeditev na 1636 01	-18.200.000		
	prerazporeditev na 8610 00	-16.000.000		
	realizacija december 2003		1.507.102	
	plačilo zemlje MOM		60.000.000	

003(4) drugi stroški	9.000.000	7.519.371	83,55%
----------------------	-----------	-----------	--------

---

<b>PP 1636 01</b>	<b>23.200.000</b>	<b>23.155.277</b>	<b>99,81%</b>
-------------------	-------------------	-------------------	---------------

---

## **0223 POSLOVNI PROSTORI**

Indeks realizacije na poslovnih prostorih je 85. Nižja realizacija je predvsem zaradi investicij, kjer je prišlo do prenosov plačil v leto 2005 zaradi na nivoju MOM predlaganega podaljšanja pogodbenih rokov plačil in zaradi zamika izvedbe del pri pridobivanju dokumentacije za prenovo mestnega jedra in s tem plačil v leto 2005.

### **022301 REDNI PROGRAMI**

#### **5211 STROŠKI GOSPODARJENJA S PREMOŽENJEM**

Realizacija stroškov na področju gospodarjenja s poslovnimi prostori je bila 96 % glede na veljavni proračun 2004.

#### **5212 VRAČILA NAJEMNIN DENACIONALIZACIJSKIM UPRAVIČENCEM**

Realizacije v primerjavi z rebalansom je le 78%. Denacionalizacijskim upravičencem smo vrnili sredstva v skupnem znesku 70,4 MIO SIT kot prenakazilo najemnine za poslovne prostore, ki so bili vrnjeni po ZDen, za čas od vložitve zahteve za denacionalizacijo do pravnomočnosti odločbe. Eno od vračil, ki se nanašajo na leto 2004, se je izvedlo v začetku januarja 2005, tako da bi bila v primeru, da bi bilo to plačilo izvedeno še v decembru 2004 realizacija na tej postavki 100%.

### **022302 PROGRAM OBNOVE OBJEKTOV IN OPREME**

#### **1625 INVESTICIJSKO VZDRŽEVANJE**

Investicijsko vzdrževanje je potekalo po programu del. Realizacija je 68 %. Nizka realizacija je predvsem zaradi prenosov plačil v leto 2004, zaradi na nivoju MOM predlaganega podaljšanja pogodbenih rokov plačil.

Poleg velikega števila manjših popravil in obnov so bila izvedena nekatera večja vlaganja v poslovne prostore na naslednjih lokacijah:

- Vojašniška 12 – finalizacija obnove poslovnega prostora in
- Partizanska 21 in 24 – sanacija vlage

## **022304 INVESTICIJE**

### **1623 NOVOGRDNJE, REKONSTRUKCIJE IN ADAPTACIJE**

V letu 2004 so bila izvedena večja investicijska in obnovitvena dela na več različnih objektih v skupni vrednosti 77,2 mio SIT. Indeks realizacije je v primerjavi z veljavnim rebalansom le 85. Prišlo je do podaljšanja roka končne izvedbe investicijskega programa za Koroško cesto, zato del plačil za ta program pričakujemo v letu 2005.

### **PRODAJA POSLOVNIH PROSTOROV IN GARAŽ**

Realizacija prodaje poslovnih prostorov v letu 2004 je nižja od načrtovane zaradi premajhnega tržnega interesa za nakup nepremičnin (pisarn, lokalov, trgovin).

V skladu z Uredbo o pridobivanju, razpolaganju in upravljanju s stvarnim premoženjem države in občin (Ur. l. RS, št. 12/2003 in št. 77/2003) /v nadaljevanju uredba/ je Komisija za vodenje in nadzor postopka prodaje garaž, garažnih boksov in poslovnih prostorov last Mestne občine Maribor /v nadaljevanju komisija/ v skladu s sprejetim sklepom na svoji 16. seji dne 28. 11. 2003 posle prodaje stvarnega premoženja, ki so se začeli ali so bili predvideni v Programu prodaje občinskega stvarnega premoženja za leto 2003 nadaljevala tudi v letu 2004, do sprejema Programa prodaje občinskega stvarnega premoženja za leto 2004 na področju poslovnih prostorov, ki ga je sprejel Mestni svet Mestne občine Maribor s sklepom z dne 3. 5. 2004. V navedenem obdobju je na javni dražbi dne 14. 1. 2004 v prodaji 9 poslovnih prostorov, od tega je prodanih 5 poslovnih prostorov. Zaradi neuspešnih javnih dražb izvedenih v letu 2003 je komisija, na podlagi metode neposredne pogodbe v skladu s 4. točko prvega odstavka 52. člena uredbe, pri čemer je ocenjeno vrednost poslovnega prostora znižala za 25 %, prodala še en poslovni prostor na podlagi ponudbe objavljene v dnevniku »VEČER«. Prodaja garaž se je izvajala na podlagi metode neposredne pogodbe, če je posamezna ocenjena vrednost nepremičnine nižja od 2.000.000,00 SIT (6. točka 52. člena uredbe). Tako so v januarju 2004 prodane 4 garaže. Z neposredno pogodbo (1. in 6. točka 52. člena uredbe) je prodan tudi solastniški delež - 1/100 poslovnega prostora (v naravi predstavlja sanitarije in garderobo).

V skladu s Program prodaje občinskega stvarnega premoženja za leto 2004 na področju poslovnih prostorov last Mestne občine Maribor je komisija izvedla dve javni dražbi in sicer:

Javna dražba dne 6. 7. 2004 - v prodaji 6 poslovnih prostorov, (na dražbi ni dražiteljev);

Javna dražba dne 20. 1. 2005 - v prodaji 13 poslovnih prostorov in garaža, od tega je prodanih 5 poslovnih prostorov in garaža (pogodbe so v fazi podpisovanja).

Na podlagi metode neposredne pogodbe v primeru, če je posamezna ocenjena vrednost nepremičnine nižja od 2.000.000,00 SIT (6. točka 52. člena uredbe) se je izvedla prodaja ene garaže (pogodba v fazi podpisovanja).

Ker se je izkazalo da je bila izbrana metoda razpolaganja – javna dražba dne 20. 1. 2005 neuspešna za 8 poslovnih prostorov je komisije na seji dne 3. 2. 2005 v skladu s 4. točko prvega odstavka 52. člena uredbe soglašala s prodajo na podlagi neposredne pogodbe, pri čemer je za nepremičnine, ki niso prodane na javni dražbi ocenjeno vrednost znižala za 25 %. Ponudbe za odkup poslovnih prostorov, po zgoraj navedenih pogojih in sicer dosedanjim najemnikom, kot tudi interesentom, ki so pokazali interes za nakup treh nezasedenih

poslovnih prostorov so v fazi priprave. Prav tako je v fazi priprave ponudba za nakup poslovnega prostora, ki v naravi predstavlja solastniški delež 10/12. V fazi priprave so tudi ponudbe za nakup petih garaž.

Za vse nepremičnine (poslovne prostore in garaže), ki so predmet prodaje po Programu prodaje občinskega stvarnega premoženja za leto 2004 je potrebno pred prodajo opraviti kot določa 30. člen uredbe, celovit pravni pregled stanja nepremičnine (z vidika urejenosti lastništva, posesti, izmer - površine, obligacijskih in stvarnopravnih pravic itd.). Ker se stanje v zemljiški knjigi hitro spreminja (vnos podatkov v elektronsko zemljiško knjigo, usklajevanje s katastrskimi podatki, vpisovanje etažne lastnine, izvedba starih in vpis novih plomb) je potrebno pred samim razpisom javne dražbe oz. pred sestavo ponudbe za prodajo poslovnega prostora oz. garaže, ponovno preveriti usklajenost zemljiškoknjžnega stanja z dejanskim stanjem. Po SPZ imajo na poslovnem prostoru predkupno pravico etažni lastniki, če ima nepremičnina dva ali več etažnih lastnikov in nima več kot pet enot oz. solastnik pri prodaji solastniškega deleža. Glede na navedeno je potrebno pred prodajo pridobiti izrecne odstopne izjave predkupnih upravičencev, če le ti niso zainteresirani za nakup. Prav tako je potrebno nepremičnine pred prodajo oceniti skladno s 33., 34. in 35. členom uredbe po preizkušnem ocenjevalcu vrednosti nepremičnin s certifikatom Slovenskega inštituta za revizijo, ki ga je potrebno izbrati na podlagi zbiranja ponudb.

Z B I R FINANČNIH POROČIL  
MČ-KS ZA LETO 2004

A. BILANCA PRIHODKOV IN ODHODKOV  
I. SKUPAJ PRIHODKI (71-72-73-74-75)

konto	PRIHODKI	CENTER	IVAN CANKAR	BREZJE DZ	K.VRATA	MAGDALENA	NOVA VAS	POBREŽJE	RADVANJE	TABOR	TEZNO	STUDENCI	BRESTERNICA	KAMNICA	LIMBUŠ	PEKRE	RAZVANJE	MALEČNIK R	SKUPAJ
<b>7101</b>	<b>PRIHODKI OD UDELEŽBE NA DOBIČKU IN DIVIDEND</b>	0	0	0	0	0	2.488.620	0	0	0	0	0	824.820	0	0	0	0	0	3.313.440
7101 00	Prihodki od udel. na dob. in dividend drugih podjetij (divid. KRS)						2.488.620						824.820						3.313.440
<b>7102</b>	<b>PRIHODKI OD OBRESTITI</b>	620.433	392.285	24.952	84.091	52.432	32.484	59.155	15.611	34.256	29.315	50.114	65.452	95.622	186.330	22.812	44.963	95.902	1.906.209
7102 00	Prihodki od obresti od sredstev na vpogled	160.893	32.320	24.952	84.091	52.432	32.484	59.155	15.611	34.256	24.715	49.256	42.173	95.622	186.330	22.812	44.963	95.902	1.057.967
7102 01	Prihodki od obresti od vezanih tolarских depositov iz namen. sred.	459.540	359.965								4.600								824.105
7102 15	Drugi prihodki od obresti											858	23.279						24.137
<b>7103</b>	<b>PRIHODKI OD PREMOŽENJA</b>	8.970.418	4.102.938	639.338	3.769.192	1.432.136	2.393.814	5.383.687	0	1.305.302	2.479.774	2.700.540	1.847.246	10.638.541	7.789.289	501.363	1.488.949	4.350.357	59.792.901
7103 01	Prihodki od najemnin za poslovne prostore	7.588.929	3.760.000	356.461	763.138	1.259.989	1.589.586	3.718.147		1.257.014	2.479.774	1.324.943	1.234.298	204.318	36.000	296.800		1.543.621	27.413.018
7103 02	Prihodki od najemnin za stanovanja (stuid sobe)				2.271.090			125.340				282.022		209.526					2.887.978
7103 04	Prihodki od drugih najemnin (grobovi, garaže)				547.757							475.486	536.348	4.901.710	5.401.496		1.237.300	2.170.150	15.270.247
7103 05	Prihodki od zakupnin																		0
7103 99	Drugi prihodki od premoženja	1.381.489	342.938	282.874	187.207	172.147	804.228	1.540.200		48.288		618.089	76.600	5.322.987	2.351.793	204.563	251.669	636.586	14.221.658
<b>7130</b>	<b>PRIHODKI OD PRODAJE BLAGA IN STORITEV</b>	0	108.334	758.095	0	40.000	672.567	844.762	0	33.333	442.500	400.000	378.834	0	370.833	0	0	0	4.049.258
7130 00	Prihodki od prodaje blaga in storitev (reklamni oglasi, pano)		108.334			40.000	672.567	30.000		33.333	442.500	400.000	378.834		370.833				2.476.401
7130 99	Drugi prihodki od prodaje (in vodenje kom. akcij-deponija)			758.095				814.762											1.572.857
<b>7141</b>	<b>DRUGI NEDAVČNI PRIHODKI</b>	0	0	20.356	0	0	0	0	0	0	75.000	0	1.274.068	0	2.500.000	14.249	0	1.442.000	5.325.673
7141 05	Pril. od komunalnih prispevkov (spl.)																		0
7141 0700	Prisp. in doplač. občanov za izvajanje asfaltninija																		0
7141 0702	Prisp. in doplač. občanov za izvajanje vodovoda												1.270.973						1.270.973
7141 9901	Drugi prihodki - splošno			7.229							75.000		3.093		2.500.000			1.442.000	4.027.324
7141 9902	Drugi prihodki - zavarovalnica			13.127												14.249			27.376
<b>7200</b>	<b>PRIHODKI OD PRODAJE ZGRADB IN PROSTOROV</b>	0	0	0	0	0	0	0	0	0	0	0	0	0	0	0	0	0	0
7200 00	Prihodki od prodaje poslovnih objektov in posl. prostorov																		0
7200 01	Prihodki od prodaje stanovanjskih objektov in stanovanj																		0
<b>7202</b>	<b>PRIHODKI OD PRODAJE OPREME</b>	0	0	0	0	0	0	0	0	0	0	0	0	0	0	0	0	0	0
7202 00	Prihodki od prodaje pisarniške opreme																		0
7202 01	Prihodki od prodaje računalniške opreme																		0
7202 99	Prihodki od prodaje druge opreme (npr. prodaja telef. štev.)																		0
<b>7300</b>	<b>PREJETE DONAC. IZ DOMAČIH VIROV ZA TEK. PORABO</b>	0	0	395.000	0	20.000	0	0	0	0	220.000	34.782	229.000	0	0	20.929	0	50.000	969.711
7300 00	Prejete donac. in darila od dom. prav. oseb (kraj. prired. in glasilo)			355.000		20.000					220.000	34.782	229.000			20.929		50.000	929.711
7300 01	Prejete donac. in darila od dom. fiz. oseb (kraj. prired. in glasilo)			40.000															40.000
<b>7401</b>	<b>PREJETA SREDSTVA IZ OBČINSKIH PRORAČUNOV</b>	1.957.842	2.993.488	1.944.131	2.027.509	1.874.215	2.037.870	2.075.787	1.915.549	1.977.926	2.070.634	1.960.380	7.744.339	5.276.638	2.778.121	2.544.559	2.263.823	5.091.154	48.533.965
7401 0000	Prejeta sred. iz obč. prorač. za tek. porabo (za mat. str.-doj MOM, sejnine)	1.934.509	1.934.509	1.874.215	1.934.509	1.874.215	1.994.787	1.994.787	1.874.215	1.934.509	1.482.352	1.874.215	1.753.643	1.693.357	1.753.643	1.693.362	1.693.357	1.753.643	31.047.827
7401 0001	Prejeta sredstva za volitve	23.333	69.164	39.916	93.000		43.083	81.000	41.334	43.417	136.125	86.165	46.500		139.500	46.500		80.000	969.037
7401 0002	Prejeta sredstva za vzdrževanje javnih poti (in gramoziiranje)		989.815										5.219.196	3.583.281	884.978	804.697	570.466	3.257.511	15.309.944
7401 0003	Prejeta sredstva za vzdrževanje pokopališč																		0
7401 0004	Prejeta sredstva za vzdrževanje javnih površin (zelenice, potoki)																		0
7401 01	Prejeta sredstva iz proračunov lokalnih skupnosti za investicije			30.000							452.157		725.000						1.207.157
<b>7500</b>	<b>PREJETA VRAČILA DANIH POSOJIL OD POSAM.</b>	0	0	0	0	0	0	0	0	0	0	45.365	0	0	0	0	0	0	45.365
7500 01	Prej. vrač. danih pos. od posameznikov											45.365							45.365
<b>7520</b>	<b>SREDSTVA KUPNIN IZ NASLOVA PRIVATIZACIJE</b>	0	0	0	0	0	0	0	0	0	0	114.000	0	0	0	0	0	0	114.000
7520 00	Sredstva kupnin iz naslova privatizacije podjetij											114.000							114.000
	<b>SKUPAJ PRIHODKI (71-72-73-74-75)</b>	11.548.693	7.597.045	3.781.869	5.880.792	3.418.783	7.625.355	8.363.391	1.931.160	3.350.817	5.317.223	6.130.001	11.538.939	16.010.801	13.624.573	3.103.912	3.797.755	11.029.413	123.891.157

II. SKUPAJ ODHODKI (40-41+42)

Konto	ODHODKI	CENTER	IVAN CANKAR	BREZJE DZ	KVRATA	MAGDALENA	NOVA VAS	POBREŽJE	RAVANJE	TABOR	TEZNO	STUDENCI	BRESTERNICA	KAMNICA	LIMBUŠ	PEKRE	RAZVANJE	MALEČNIK R	SKUPAJ
	opis	5	5	5	5	5	5	5	5	5	5	5	5	5	5	5	5	5	5
<b>4020</b>	<b>PISARNIŠKI IN SPLOŠNI MATERIAL IN STORITVE</b>	<b>577.523</b>	<b>1.653.591</b>	<b>949.737</b>	<b>724.611</b>	<b>1.274.575</b>	<b>2.147.761</b>	<b>648.121</b>	<b>760.065</b>	<b>838.050</b>	<b>1.301.611</b>	<b>1.421.350</b>	<b>1.513.289</b>	<b>1.185.030</b>	<b>530.714</b>	<b>259.407</b>	<b>349.869</b>	<b>703.013</b>	<b>16.838.317</b>
4020 00	Pisarniški material in storitve (in računal. potr. mat., polož.)	58.830	126.164	267.446	86.192	129.792	181.662	160.622	70.699	84.279	170.031	109.527	105.281	129.831	151.544	69.885	59.819	114.166	2.075.770
4020 01	Čistilni material in storitve (čišč., po pogodbi, čišč. dimnika, zaves)	43.587	60.102	133.450	82.475	233.330	146.347	345.929	226.553	46.204	105.589	214.592	197.491	2.438	34.569	42.381	52.489	2.264.942	
4020 02	Storitve varovanja zgradb in prostorov				167.296	132.535		183.133	64.800		137.432							18.380	703.576
4020 03	Založniške in tiskarske storitve (in str. krajev. glasila, raznos glasil)		1.055.880	178.180			952.680		445.000	349.096	575.160	267.750	69.600	261.060	18.900	370.068	4.543.374		
4020 04	Časopisi, revije, knjige in strokovna literatura	120.789	82.258	85.342	118.266	46.458	92.608	53.008	81.652	53.008	66.208	53.298	57.317	66.208	7.800	53.008	7.800	49.088	1.094.116
4020 06	Stroški oglaševalskih storitev (oglasil., osmrtnice, PIRS)								49.200	10.000	65.530	9.840	12.000					28.560	175.130
4020 09	Izdanki za reprezentanco (str. sej sveta)	250.413	133.628	237.126	100.071	590.418	412.336	83.153	85.641	19.210	264.362	418.103	212.179	222.086	37.225	47.763	204.361	55.382	3.373.457
4020 99	Drugi splošni material in storitve (in krajevne prireditve)	103.904	195.559	168.193	170.311	142.042	91.059	21.858	62.144		202.748	149.833	644.170	499.814	70.647	35.282	35.508	14.880	2.607.952
<b>4021</b>	<b>POSEBNI MATERIAL IN STORITVE</b>	<b>3.100</b>	<b>27.805</b>	<b>5.700</b>	<b>19.879</b>	<b>44.517</b>	<b>21.635</b>	<b>0</b>	<b>0</b>	<b>6.250</b>	<b>13.294</b>	<b>46.310</b>	<b>83.556</b>	<b>289.280</b>	<b>26.470</b>	<b>14.870</b>	<b>22.802</b>	<b>4.000</b>	<b>629.468</b>
4021 00	Uniforme in službene obleke (za pogrebe)													286.471					286.471
4021 08	Drobno orodje in naprave - porošni material	3.100	27.805	5.700	19.879	44.517	21.635			6.250	13.294	46.310	83.556	2.809	26.470	14.870	22.802	4.000	342.997
4021 99	Drugi posebni material in storitve																		0
<b>4022</b>	<b>ENERGIJA, VODA, KOM. STORITVE IN KOMUNIKACIJE</b>	<b>1.567.910</b>	<b>1.686.216</b>	<b>869.812</b>	<b>879.186</b>	<b>696.435</b>	<b>1.641.687</b>	<b>2.473.503</b>	<b>562.898</b>	<b>569.203</b>	<b>940.472</b>	<b>1.455.231</b>	<b>3.341.125</b>	<b>2.163.115</b>	<b>1.651.357</b>	<b>866.045</b>	<b>1.420.872</b>	<b>23.568.865</b>	
4022 00	Električna energija	541.421	235.205	153.629	183.177	87.185	785.624	78.500	85.669	144.169	255.939	241.041	434.219	368.644	186.187	72.000	106.208	1.081.718	
4022 01	Poraba kuriv in stroški ogrevanja (s prevozi)	521.826	458.676	205.788	300.859	210.504	755.028	974.502	141.662	156.363	263.152	644.000	663.357	274.459	187.174	5.757.350			
4022 03	Voda in komunalne storitve	88.535	213.101	53.362	51.657	93.227	163.442	327.115	53.455	53.186	49.425	135.719	1.457.715	238.413	153.395	106.583	65.112	70.254	3.373.696
4022 04	Odvoz smeti	10.639	112.185	42.108	48.253	39.508	94.854	39.508	9.693	39.508	107.703	419.158	1.052.259	860.843	39.508	358.874	845.507	4.159.616	
4022 05	Telefon, telefaks, faks, elektronska pošta	377.163	489.309	352.751	281.231	204.871	326.333	280.087	250.288	213.114	336.843	234.450	440.097	391.048	181.684	153.004	160.816	340.817	5.013.906
4022 06	Poštnina in kurirske storitve (in znamke)	28.326	177.740	62.174	14.009	79.129	66.667	29.300	21.363	107.375	77.420	119.757	47.176	86.791	24.057	22.069	58.086	1.081.212	
4022 99	Druge storitve komunikacij in komunale				1.367														1.367
<b>4023</b>	<b>PREVOZNI STROŠKI IN STORITVE</b>	<b>0</b>	<b>0</b>	<b>5.051</b>	<b>0</b>	<b>252.915</b>	<b>0</b>	<b>0</b>	<b>40.000</b>	<b>10.000</b>	<b>20.000</b>	<b>0</b>	<b>0</b>	<b>0</b>	<b>0</b>	<b>0</b>	<b>0</b>	<b>0</b>	<b>327.966</b>
4023 99	Drugi prevozniki in transportni stroški			5.051		252.915			40.000	10.000	20.000								327.966
<b>4024</b>	<b>IZDATKI ZA SLUŽBENA POTOVANJA</b>	<b>69.998</b>	<b>79.010</b>	<b>36.400</b>	<b>109.200</b>	<b>104.713</b>	<b>116.931</b>	<b>93.986</b>	<b>95.000</b>	<b>87.752</b>	<b>96.642</b>	<b>103.167</b>	<b>168.235</b>	<b>110.246</b>	<b>84.974</b>	<b>107.046</b>	<b>104.932</b>	<b>94.297</b>	<b>1.662.529</b>
4024 99	Drugi izdatki za služb. potovanja (cestnina, prev. str. tajnikov)	69.998	79.010	36.400	109.200	104.713	116.931	93.986	95.000	87.752	96.642	103.167	168.235	110.246	84.974	107.046	104.932	94.297	1.662.529
<b>4025</b>	<b>TEKOČE VZDRŽEVANJE</b>	<b>194.108</b>	<b>1.058.083</b>	<b>89.494</b>	<b>386.594</b>	<b>245.535</b>	<b>422.590</b>	<b>246.659</b>	<b>74.924</b>	<b>178.504</b>	<b>706.921</b>	<b>216.283</b>	<b>374.384</b>	<b>431.994</b>	<b>126.723</b>	<b>460.819</b>	<b>1.543.389</b>	<b>89.175</b>	<b>6.846.179</b>
4025 00	Tekoče vzdrževanje poslovnih objektov (in vsa popr.)	112.136	788.368	13.127	125.405	163.824	171.270	17.635	44	86.820	590.642	105.697	208.360	97.182	380.160	995.195	40.716	3.896.581	
4025 01	Tekoče vzdrževanje stanovanjskih objektov				325													325	
4025 03	Tekoče vzdrževanje drugih objektov (mrliške vežice)													85.621				544.354	629.975
4025 04	Zavarovalne premije za objekte	81.972	167.332	76.367	190.697	23.991	89.455	144.583		28.119	88.127	85.446	35.025	133.094	55.618	34.433		32.216	1.266.475
4025 10	Tekoče vzdrževanje komunikacijske opreme in računalnikov		28.200		4.043						3.264		16.080						51.587
4025 11	Tekoče vzdržev. druge opreme (popr. kalkul., fotokop.)		57.803		66.124	57.720	146.209	84.441		63.565	24.888	25.140	130.999	100.017	71.105	46.226	3.840	16.243	894.320
4025 12	Zavarovalne premije za opremo								14.388										14.388
4025 99	Drugi izdatki za tekoče vzdrževanje in zavarovanje (tek. str.)		16.380		15.656			60.492											92.528
<b>4025 9900</b>	<b>KOMUNALNA IN POKOPALIŠKA DEJAVNOST</b>	<b>46.869</b>	<b>371.359</b>	<b>15.419</b>	<b>106.440</b>	<b>3.216</b>	<b>0</b>	<b>0</b>	<b>1.041</b>	<b>4.280</b>	<b>0</b>	<b>0</b>	<b>4.629.840</b>	<b>6.869.914</b>	<b>2.464.777</b>	<b>243.559</b>	<b>614.323</b>	<b>1.052.595</b>	<b>16.423.632</b>
4025 9901	Stroški vzdrževanja javnih poti (gramoziranje, plazovi, hudoorniki)		341.896										4.136.444	5.000	302.820	193.555		222.558	5.202.273
4025 9902	Vzdrževalna dela na pokopališču (bencin, košnja trave)												6.532.821	2.161.957				347.125	10.094.498
4025 9903	Drugi stroški pokopališke dejavnosti (prekopi, okvirji)																	44.640	
4025 9904	Stroški vzdrževanja spominskih obeležij																		0
4025 9905	Vzdrževanje okolja (in urejanje okolja MC-KS)	46.869	29.463	15.419	106.440	3.216		1.041	4.280			223.963	332.093		50.004				812.788
4025 9906	Vzdrževanje vodovodnega omežja												269.433						269.433
<b>4026</b>	<b>NAJEMNINE IN ZAKUPNINE</b>	<b>161.899</b>	<b>70.212</b>	<b>14.336</b>	<b>31.317</b>	<b>75.224</b>	<b>39.857</b>	<b>278.541</b>	<b>0</b>	<b>24.380</b>	<b>67.160</b>	<b>19.466</b>	<b>0</b>	<b>1.184</b>	<b>63.129</b>	<b>19.999</b>	<b>0</b>	<b>0</b>	<b>866.704</b>
4026 00	Najemnine in zakupnine za poslovne objekte					7.500									25.000				32.500
4026 01	Najemnine in zakupnine za stanovanjske objekte							140.105											140.105
4026 05	Nadomestilo za uporabo stavbnega zemljišča	161.899	70.212		31.317	67.724	39.857	138.436		24.380	57.160	19.466		1.184	30.793	19.999			662.427
4026 06	Druge nadomestila za uporabo zemljišča (kmetijsko zemljišče)		14.336												7.336				21.672
4026 99	Druge najemnine in zakupnine									10.000									10.000
<b>4027</b>	<b>KAZNI IN ODŠKODNINE</b>	<b>0</b>	<b>0</b>	<b>0</b>	<b>0</b>	<b>0</b>	<b>0</b>	<b>0</b>	<b>0</b>	<b>0</b>	<b>0</b>	<b>0</b>	<b>0</b>	<b>0</b>	<b>0</b>	<b>0</b>	<b>0</b>	<b>0</b>	<b>0</b>
4027 99	Druge odškodnine in kazni																		0
<b>4029</b>	<b>DRUGI OPERATIVNI ODHODKI</b>	<b>1.708.543</b>	<b>1.564.113</b>	<b>1.081.971</b>	<b>1.361.447</b>	<b>15.385</b>	<b>193.504</b>	<b>1.323.017</b>	<b>748.347</b>	<b>981.327</b>	<b>1.092.307</b>	<b>1.241.367</b>	<b>869.814</b>	<b>1.469.865</b>	<b>1.610.915</b>	<b>739.979</b>	<b>714.131</b>	<b>2.597.848</b>	<b>19.313.880</b>
4029 01	Plačila avtorskih honorarjev						20.962												20.962
4029 02	Plačila po pogodbah o delu (čišč. po pog., neto-sejnine)	996.903	1.269.290	681.574	806.129			649.110	698.645	849.935	941.032	654.529	690.581	1.095.484	1.311.432	613.742	598.323	538.064	12.394.773
4029 03	Plačila za delo preko študentskega servisa		19.524	355.096	459.202			156.270	617.760			514.494	45.760					254.933	2.423.039
4029 07																			



ODHODKI	CENTER	IVAN CANKAR	BREZJE DZ	K.VRATA	MAGDALENA	NOVA VAS	POBREŽJE	RADVANJE	TABOR	TEZNO	STUDENCI	BRESTERNICA	KAMNICA	LIMBUŠ	PEKRE	RAZVANJE	MALEČNIK R	SKUPAJ	
knrno	opis	5	5	5	5	5	5	5	5	5	5	5	5	5	5	5	5	5	
<b>4119</b>	<b>DRUGI TRANSFERI POSAMEZNIKOM</b>	<b>594.059</b>	<b>304.693</b>	<b>0</b>	<b>0</b>	<b>0</b>	<b>0</b>	<b>0</b>	<b>0</b>	<b>114.923</b>	<b>0</b>	<b>10.000</b>	<b>21.600</b>	<b>0</b>	<b>0</b>	<b>0</b>	<b>0</b>	<b>1.045.275</b>	
4119 99	Drugi transferi posameznikom in gospodinjstvom	594.059	304.693							114.923		10.000	21.600					1.045.275	
<b>4120</b>	<b>TEKOČI TRANSF. NEPROF. ORG. IN USTANOVAM</b>	<b>610.000</b>	<b>504.540</b>	<b>183.000</b>	<b>25.000</b>	<b>170.000</b>	<b>108.000</b>	<b>31.458</b>	<b>0</b>	<b>14.936</b>	<b>24.000</b>	<b>179.250</b>	<b>40.000</b>	<b>30.000</b>	<b>0</b>	<b>0</b>	<b>0</b>	<b>410.000</b>	<b>2.330.184</b>
4120 00	Tekoči transferi neprofitnim org. in ustanovam (dotac. društvom)	610.000	504.540	183.000	25.000	170.000	108.000	31.458		14.936	24.000	179.250	40.000	30.000				410.000	2.330.184
<b>4130</b>	<b>TEKOČI TRANSFERI DRUGIM RAVNEM DRŽAVE</b>	<b>450.000</b>	<b>50.000</b>	<b>0</b>	<b>45.000</b>	<b>200.000</b>	<b>20.000</b>	<b>0</b>	<b>0</b>	<b>0</b>	<b>0</b>	<b>0</b>	<b>0</b>	<b>0</b>	<b>0</b>	<b>40.000</b>	<b>0</b>	<b>805.000</b>	
4130 99	Drugi tekoči transferi občinam (prenosi sred. krajanov)-pogodbe															40.000		805.000	
4133 02	Tekoči transferi v javne zavode	450.000	50.000		45.000	200.000	20.000											805.000	
<b>4200</b>	<b>NAKUP ZGRADB IN PROSTOROV</b>	<b>0</b>	<b>0</b>	<b>0</b>	<b>0</b>	<b>0</b>	<b>0</b>	<b>0</b>	<b>0</b>	<b>0</b>	<b>0</b>	<b>0</b>	<b>0</b>	<b>0</b>	<b>0</b>	<b>0</b>	<b>0</b>	<b>0</b>	
4200 99	Nakup drugih zgradb in prostorov																	0	
<b>4202</b>	<b>NAKUP OPREME</b>	<b>1.412.460</b>	<b>161.708</b>	<b>281.704</b>	<b>528.160</b>	<b>236.586</b>	<b>466.874</b>	<b>67.100</b>	<b>0</b>	<b>479.640</b>	<b>413.067</b>	<b>267.583</b>	<b>280.163</b>	<b>345.338</b>	<b>402.169</b>	<b>0</b>	<b>355.656</b>	<b>739.474</b>	<b>6.437.682</b>
4202 00	Nakup pisarniškega pohištva				15.990		84.034								131.853		355.656	739.474	1.327.007
4202 01	Nakup pisarniške opreme (pisal. stroj, fotokop., kalkul.-invest.)																		0
4202 02	Nakup računalnikov in program. opreme (rač. programi)	778.757			267.992		298.140	67.100			413.067	220.683		283.374	206.373				2.535.486
4202 03	Nakup stanovanjske opreme																		0
4202 23	Nakup opreme za hlajenje in ogrevanje in napeljav (peč, hladilnik)					236.586							280.163	26.614					892.647
4202 24	Nakup opreme za tiskanje in razmnoževanje			191.904	70.387						46.900				45.455				354.646
4202 30	Nakup opreme za vzdrževanje parkov in vrtov														18.488				18.488
4202 33	Nakup gasilske opreme (gas. aparat)		127.968																127.968
4202 37	Nakup opreme za varovanje																		0
4202 38	Nakup telekomunikacijske opreme in napeljav	52.903			134.585					130.356				35.350					353.194
4202 39	Nakup avdiovizualne opreme (kasofoni, zvoč. napr.)	580.800		89.800			84.700												755.300
4202 99	Nakup druge opreme in napeljav		33.740		39.206														72.946
<b>4203</b>	<b>NAKUP DRUGIH OSN. SREDSTEV</b>	<b>28.560</b>	<b>0</b>	<b>0</b>	<b>19.200</b>	<b>0</b>	<b>33.600</b>	<b>0</b>	<b>0</b>	<b>0</b>	<b>48.491</b>	<b>43.591</b>	<b>0</b>	<b>0</b>	<b>0</b>	<b>24.990</b>	<b>389.456</b>	<b>0</b>	<b>587.888</b>
4203 00	Nakup drugih osnovnih sredstev (drobni inventar)	28.560			19.200		33.600				48.491	43.591				24.990	389.456		587.888
<b>4204</b>	<b>NOVOGRADNJE, REKONSTRUKCIJE IN ADAPTACIJE</b>	<b>0</b>	<b>0</b>	<b>0</b>	<b>0</b>	<b>0</b>	<b>0</b>	<b>0</b>	<b>0</b>	<b>0</b>	<b>0</b>	<b>0</b>	<b>0</b>	<b>75.000</b>	<b>2.583.000</b>	<b>0</b>	<b>0</b>	<b>0</b>	<b>2.658.000</b>
4204 0100	Novogradnje - asfaltiranje														2.583.000				2.583.000
4204 0101	Novogradnje - kanalizacija																		0
4204 0102	Novogradnje - vodovod												75.000						75.000
4204 02	Rekonstrukcije in adaptacije (komunala, avto. post.)																		0
<b>4205</b>	<b>INVESTICJSKO VZDRŽEVANJE IN OBNOVE</b>	<b>134.024</b>	<b>0</b>	<b>0</b>	<b>0</b>	<b>0</b>	<b>1.127.741</b>	<b>3.122.760</b>	<b>46.977</b>	<b>291.780</b>	<b>337.050</b>	<b>0</b>	<b>174.168</b>	<b>0</b>	<b>0</b>	<b>231.791</b>	<b>0</b>	<b>0</b>	<b>5.466.291</b>
4205 00	Investicijsko vzdrževanje in izboljšave	134.024					1.127.741	3.122.760	46.977	291.780	337.050		174.168			231.791			5.466.291
<b>4208</b>	<b>ŠTUDIJE O IZVEDBI PROJEKTOV IN PROJ. DOKUM.</b>	<b>0</b>	<b>0</b>	<b>0</b>	<b>0</b>	<b>0</b>	<b>0</b>	<b>0</b>	<b>0</b>	<b>0</b>	<b>0</b>	<b>0</b>	<b>0</b>	<b>0</b>	<b>0</b>	<b>0</b>	<b>0</b>	<b>0</b>	<b>0</b>
4208 04	Načrti in druga projektna dokumentacija																		0
4208 99	Plačila drugih storitev in dokumentacije																		0
<b>SKUPAJ ODHODKI (40+41+42)</b>		<b>7.559.053</b>	<b>7.531.330</b>	<b>3.532.624</b>	<b>4.236.034</b>	<b>3.319.101</b>	<b>6.340.180</b>	<b>8.285.145</b>	<b>2.329.252</b>	<b>3.486.102</b>	<b>5.175.938</b>	<b>4.993.598</b>	<b>11.484.574</b>	<b>12.992.566</b>	<b>9.544.228</b>	<b>2.886.258</b>	<b>5.000.603</b>	<b>7.111.274</b>	<b>105.807.860</b>
<b>A</b>	<b>BILANCA PRIHODKOV IN ODHODKOV</b>																		
I	SKUPAJ PRIHODKI	11.548.693	7.597.045	3.781.869	5.880.792	3.418.783	7.625.355	8.363.391	1.931.160	3.350.817	5.317.223	6.130.001	11.538.939	16.010.801	13.624.573	3.103.912	3.797.755	11.029.413	123.891.157
II	SKUPAJ ODHODKI	7.559.053	7.531.330	3.532.624	4.236.034	3.319.101	6.340.180	8.285.145	2.329.252	3.486.102	5.175.938	4.993.598	11.484.574	12.992.566	9.544.228	2.886.258	5.000.603	7.111.274	105.807.860
III	PRORAČUNSKI PRESEŽEK (PRIMANJKLJA) (I - II)	3.989.640	65.715	249.245	1.644.758	99.682	1.285.175	78.246	-398.092	-135.285	141.285	1.136.403	54.365	3.018.235	4.080.345	217.654	-1.202.848	3.918.139	18.083.297
<b>B</b>	<b>RAČUN FINANČNIH TERJATEV IN NALOŽB</b>																		
IV	PREJETA VRAČILA DANIH POSOJIL IN PROD. KAP.D	0	0	0	0	0	0	0	0	0	0	0	0	0	0	0	0	0	159.365
V	DANA POSOJILA IN POV. KAP.D																		
VI	PREJETA MINUS DANA POSOJILA IN SPREM. KAP. D. (IV-V)	0	0	0	0	0	0	0	0	0	0	0	0	0	0	0	0	0	159.365
VII	SKUPNI PRESEŽEK (PRIMANJKLJA) (I-IV)+(II-V)	3.989.640	65.715	249.245	1.644.758	99.682	1.285.175	78.246	-398.092	-135.285	141.285	1.136.403	54.365	3.018.235	4.080.345	217.654	-1.202.848	3.918.139	18.242.662
<b>C</b>	<b>RAČUN FINANCIIRANJA</b>																		
VIII	ZADOLŽEVANJE (PRORAČUNA)																		
IX	ODPLAČILO DOLGA																		
X	NETO ZADOLŽEVANJE (VIII-IX)	0	0	0	0	0	0	0	0	0	0	0	0	0	0	0	0	0	0
XI	POVEČANJE (ZMANIŠANJE) SRED. NA RAČUNIH	3.989.640	65.715	249.245	1.644.758	99.682	1.285.175	78.246	-398.092	-135.285	141.285	1.136.403	54.365	3.018.235	4.080.345	217.654	-1.202.848	3.918.139	18.242.662
	(III-VI)-(IV)-(V)-(VII)-(IX)																		
XII	STANJE SRED. NA RAČUNU KONEC PRETEKLEGA LETA	27.019.240	8.264.152	1.243.921	3.089.270	2.552.111	126.748	3.036.224	1.066.443	2.230.876	767.797	2.178.027	2.735.515	2.654.660	5.684.747	959.689	2.637.625	2.400.124	68.647.169
XIII	STANJE SRED. NA RAČUNU KONEC TEKOČEGA LETA (XI-XII)	31.008.880	8.329.867	1.493.166	4.734.028	2.651.793	1.411.923	3.114.470	668.351	2.095.591	909.082	3.314.430	2.789.880	5.672.895	9.765.092	1.177.343	1.434.777	6.318.263	86.889.831

## **VI. POROČILO O IZVEDBI PLANIRANIH PROGRAMOV IN NALOG KRAJEVNIH MESTNIH ČETRTE IN SKUPNOSTI V LETU 2004**

### **MESTNA ČETRTE CENTER**

#### **OBRAZLOŽITEV REALIZACIJE FINANČNEGA NAČRTA ZA LETO 2004**

##### **UVOD**

Realizacija finančnega poslovanja za obdobje od 01. januarja do 31. decembra 2004 je potekala po programu finančnega načrta MČ Center in po okvirnem rokovniku ter navodilih pristojne službe Mestne občine Maribor.

##### **PRIHODKI**

Prihodki v letu 2004 so bili planirani iz sredstev najemnin za poslovne prostore v lasti in iz sredstev najemnin za poslovne prostore, ki jih imamo v upravljanju, prejetih sredstev iz proračuna za financiranje materialnih stroškov MČ in KS, obresti od sredstev na TRR, iz obresti na kratkoročne vezave tolarskih sredstev in iz prenesenih sredstev iz preteklega leta. Večje odstopanje realiziranih prihodkov od planiranih je nastalo na kontu 7102 01 (prihodki od obresti tolarskih depozitov). Do tega je prišlo zato ker del obresti od depozitov ni bil knjižen pod prihodke, ampak skupaj z glavnico vezan za naslednje obdobje. Končni znesek prihodkov letne realizacije za leto 2004 znaša 11.548.693 SIT.

##### **ODHODKI**

Pri odhodkih za materialne stroške smo upoštevali navodila Oddelka za finance pri mestni občini Maribor.

Za materialne stroške smo porabili manj sredstev od planiranih. Prav tako smo ločevali materialne stroške, ki jih porabimo sami in materialne stroške naših najemnikov. Ti stroški so prikazani na kontih od 4022 00 do konta 4022 06 (obratovalni stroški lokalov v najemu). Do odstopanja na teh kontih je prišlo zato ker smo plačevanje, nekaterih materialnih stroškov prenesli direktno na najemnike.

Pri odhodkih za materialne stroške ni večjih odstopanj porabljenih sredstev od planiranih sredstev.

Ostanka sredstev ki nam jih je namenila MOM za redno delovanje ni bilo. Sredstva ki jih dobimo iz najemnin so predvsem namenjena za vzdrževanje nepremičnin, komunalne akcije socialno pomoč občanom in za dotacije društvom ki delujejo v okviru MČ Center.

Stanje sredstev na dan 31.12.2004 je bilo na TRR 6.476.656,72 SIT.

##### **ZAKJUČEK**

Finančno poslovanje je bilo v okviru planiranega in sprejetega z finančnim planom MČ Center, Zakona o javnih financah in v skladu s predpisi Mestne občine Maribor.

#### **VSEBINSKO POROČILO O IZVEDBI PLANIRANIH PROGRAMOV IN NALOG MČ CENTER V LETU 2004**

1. V letu 2004 smog večino planiranih ciljev in rezultatov dovel. Uspešno smog izvedli akcijo čiščenja Kalvarije in obrežja Drave, izdali smo cca. 100 mnenj za podaljšanje časa gostinskim lokalom, nudili smo pomoč pri organizaciji Festivala Lent, uspešno pa smo sodelovali tudi s Policijo, občanom smo pomagali in svetovali kako in kaj v zvezi

z vračanjem sredstev glede telefonskih priključkov. Zaradi previsokih stroškov ogrevanja poslovnih prostorov v Jurčičevi ul. 8/I, smo ob koncu leta preuredili sistem ogrevanja teh prostorov tako, da jih ogrevamo z zemeljskim plinom. Uredili smo računalniško učilnico in jo pripravili za uporabo našim občanom.

2. V letu 2004 smo finančno pomagali ustanovam in društvom v naši MČ in sicer:
- KUD Študent za sofinanciranje izvedbe koncertov v Katahstanu in Kirgistanu,
  - OŠ Bojana Iliča smo namenili donatorska sredstva za izvedbo šole v naravi,
  - OŠ Ivan Cankar smo donacijo namenili za strokovno ekskurzijo in šolo v naravi,
  - Združenju slovenskih katoliških skavtinj in skavtov, donacijo za njihovo delovanje,
  - Festivalu Lent, za sofinanciranje kulturnega programa – koncert Alexa Schulca,
  - KO ZZB Maribor Center, denarno pomoč za nemoteno delovanje,
  - Zvezi prijateljev mladine Maribor, za poučno letovanje otrok v Marburgu ob Lahni.

Socialno ogroženim družinam smo dodelili enkratno pomoč v obliki paketa, ki je vseboval prehrabene artikle in čistila.

V prostorih MČ Center delujejo tudi naslednja neprofitna združenja oziroma društva:

- Društvo izgnancev 1941 – 1945
- Zveza združenja borcev NOV CENTER
- Zveza združenja borcev NOV OB PARKU
- Športno društvo SWIMING TEAM
- Društvo ZNAČKAR
- Kulturno turistično društvo ZA TREMI RIBNIKI
- Društvo KNEIPP
- Medgeneracijski društvi HOJKA in KRESNICE - skupini za samopomoč starejših ljudi.

Vsa našeta Društva in Združenja imajo brezplačno uporabo naših prostorov.

## **MESTNA ČETRTR IVAN CANKAR**

### **ZAKLJUČNI RAČUN IN LETNO POROČILO MČ IVAN CANKAR ZA LETO 2004**

Na osnovi vašega dopisa št. 40303 - 1/2005 0300 TK z dne 04.02.2005, vam v nadaljevanju posredujemo:

#### **OBRAZLOŽITEV REALIZACIJE FINANČNEGA NAČRTA ZA LETO 2004**

##### **PRIHODKI**

Prihodki v letu 2004 so bili v okviru načrtovanega. Večji del prihodkov MČ je bil pridobljen iz naslova najemnin za poslovne prostore, s katerimi upravlja mestna četrt. Iz povečanega lastnega prihodka smo pokrili izpad sredstev iz občinskih proračunov.

##### **ODHODKI**

V smislu dobrega gospodarja s sredstvi nam je uspelo nekatere odhodke znižati.

Pri porabi sredstev za pisarniški in splošni material in storitve smo se gibali v okviru dogovorjenih navodil.

Za posebni material in storitve smo porabili manj od načrtovanega, ker se je tekom leta pokazalo, da ni potrebe po porabi sredstev v višini, kot so bila planirana.

Pri energiji, vodi, kom. storitvah in komunikacijah so stroški nižji zaradi manjše porabe kuriv (odvisno od vremenskih pogojev).

Izdatki za službena potovanja ( prevozni str. tajnikov ) niso bili porabljeni v celoti, ker je delavka obračunala le dejanske stroške prevozov.

Tekoče vzdrževanje nekoliko odstopa od planiranega, ker nam tekom leta časovno ni uspelo izpeljati vseh načrtovanih aktivnosti.

Drugi transferi posameznikom so nekaj nižji zaradi kasnitve izpeljave aktivnosti, ki so bile iz tega naslova v preteklem letu planirane.

Za tekoče transfere neprofitnim organizacijam in ustanovam smo porabili nekoliko več sredstev od planiranih, ker so organizacije in ustanove, ki delujejo v okviru MČ in na območju MČ, izpeljale več aktivnost in je za to bilo potrebnih tudi več sredstev. Porabljena sredstva so bila namenjena za dotacije le – tem. Z njimi smo tudi sklenili ustrezne pogodbe za namensko porabo teh sredstev.

Pri novogradnjah, rekonstrukcijah in adaptacijah so bila sredstva namenjena za sofinanciranje programov iz proračuna MOM preko Komunalne direkcije Maribor. Žal le – ta ni uspela izpeljati zastavljenih aktivnosti in tako sredstev nismo uspeli porabiti.

Sredstva za investicijsko vzdrževanje in obnove niso bila porabljena zaradi tega, ker nam ni uspelo izpeljati predvidenih aktivnosti zaradi nerešenega lastništva zemljišča v Počehovi.

Na TRR MČ se je na dan 31.12.2004 nahajalo 411.585,57 SIT.

#### VSEBINSKO POROČILO O IZVEDBI PLANIRANIH PROGRAMOV IN NALOG V LETU 2004

Izvajanje planiranih nalog v preteklem letu je temeljilo in potekalo na sprejetih programih za leto 2004, razvojnemu programu MČ, finančnem načrtu in nalogah, ki so za mestne četrti zapisane v Statutu MOM in MČ, Odloku o mestnih četrtih in krajevnih skupnosti ter naloge, ki jih je tekom leta na mestno četrt prenesla MOM.

Izpeljane pa so bile še naslednje aktivnosti:

- z MOM sodelovali pri razreševanju problematike lastništva zemljišča v Počehovi na katerem stoji Dom krajanov ( v MČ ustanovili odbor za rešitev te problematike ),
- vključevali se v pripravo projekta za obnovitev Tomšičevega drevoreda, sodelovali pri vrstnem redu izpeljave izdelave projektov in širitve plinifikacijskega omrežja, z Nigradom dogovorili izdelavo projektov za širitev manjkajoče javne razsvetljave, skupaj s krajanji Zg. Košakov smo končno uspeli doseči, da je bila urejena javna razsvetljava na njihovem območju, uredili smo makadamsko vozišče v Krčevini pod Piramido med ulicama Josipa Priola in Pod gradiščem,...
- izvedli obsežno čistilno akcijo na celotnem območju MČ, reševali probleme v vezi z onesnaževanjem zraka v Košakah,...
- po skoraj dveletnih prizadevanjih smo uspeli doseči postavitev bančnega avtomata na mali tržnici v Kersnikovi ulici,
- izpeljali več aktivnosti v vezi z vračanjem vlaganj v javno telekomunikacijsko omrežje,
- pripravljali predloge in rešitve v vezi z urejanjem prometa ( varnost v prometu, prometni režim, postavitev ustreznih prometnih znakov,... ), reševali problematiko javnega reda in miru, dajali mnenja za podaljšan obratovalni čas gostinskih obratov,...pri tem smo aktivno sodelovali s KD, Policijo, Inšpekcijskimi službami,...

- s Policijsko postajo Maribor I obravnavali trende varnostnih pojavov na območju naše MČ,
- skrbeli za urejenost spominskih obeležij in spomenikov – vzdrževanje, urejanje okolja,
- na področju sociale smo redno sodelovali z OO RK, KO RK, osnovnimi in srednjo šolo, organizirali in izpeljali razdeljevanje paketov MČ in RK za socialno ogrožene posameznike in družine naše MČ, pripravili sezname jubilarov od 90 let naprej in jih ob njihovih jubilejih tudi obiskali na domu, pomagali starejšim in bolnim krajanom pri zagotavljanju nege na domu, zdravnika, urejanju prostovoljne pomoči na domu... Vzpodbujali delovanje in sestajanje medgeneracijske skupine za samopomoč, ki se pod okriljem Centra za socialno delo tedensko sestaja v naših prostorih,
- izpeljali smo več kulturnih prireditev – v počastitev kulturnega praznika, organizacija fotografske razstave, srečanje ob dnevu žena in materinskem dnevu, s Turističnim društvom Počehova sodelovali pri pripravi prvomajskega kresovanja, pogostili starejše občane,...
- na več področjih dela in življenja v MČ smo sodelovali z različnimi društvi, organizacijami in zavodi, ki delujejo v okviru MČ in na območju MČ,
- pripravljali in izdali glasilo MČ,
- redno vzdrževali premoženje s katerim upravljamo, v Domu krajanov v Košakah smo zamenjali dotrajana svetila v dvorani, obnovili pakete, opravili oplesk sten in vrat,... ukvarjali smo se tudi z menjavo najemnika in iskanjem novega najemnika za poslovne prostore MČ v Košakah,... nabavili in namestili za vse poslovne prostore MČ gasilne aparate, nabavili osnovna sredstva za vzdrževanje prostorov MČ,...

## **MESTNA ČETRTR BREZJE DOGOŠE ZRKOVC**

### **UVOD**

Realizacija finančnega poslovanja za obdobje od januarja do decembra 2004 je potekala v okviru osnutka finančnega načrta in po okvirnem rokovniku ter navodilih pristojne službe Mestne občine Maribor.

### **PRIHODKI**

Prihodki v letu 2004 so bili v okviru planiranega in pričakovanega.

Večji del prihodkov je bil pridobljen iz:

1. manipulativnih stroškov Snage (deponija) in
2. donatorjev za praznik mestne četrti.

Iz realizacije prihodkov je razvidno, da so se gibal v začrtanih okvirih osnutka načrta za leto 2004.

### **ODHODKI**

Odhodki, ki so vezani na čistilna sredstva, dimnikarske storitve, električno energijo, porabo kuriv in stroškov ogrevanja, vode in komunalnih storitev, odvoz smeti in plačila preko študentskega servisa se v sorazmernem deležu pokrivajo iz sredstev prejetih od najemnin in drugih prihodkov od premoženja (obratovalni stroški).

Prejeta sredstva od donatorjev smo v celoti po planu porabili za praznik mestne četrti.

Pri odhodkih navajamo samo določene, pomembnejše storitve, nabave in aktivnosti:

- izvedba praznovanj ob krajevnem prazniku (letaki, plakati, pogostitev vabljenih, oglaševanje, nabava pokalov, diplom, priznanj...).

#### POSLOVANJE MČ

Na osnovi zastavljenega plana dela mestne četrti v letu 2004 in postavk proračuna Mestne občine Maribor, ki se nanašajo na MČ so bili izvedeni naslednji programi in naloge:

#### KOMUNALNA INFRASTRUKTURA:

- sodelovanje pri izvedbi aktivnosti za gradnjo kanalizacijskega omrežja za naselja Dogoše, Zrkovci in Brezje;

#### URBANIZEM, NAČRTOVANJE PROSTORA, PROMET, VARSTVO OKOLJA:

- sodelovanje s krajanami ob javnih razgrnitvah zazidalnih načrtov, obravnava pripomb in pritožb ter dajanje mnenj k posegom v prostor,
- spremljanje problematike deponije komunalnih odpadkov Pobrežje,
- sodelovanje pri problematiki začasnega odlaganja baliranih odpadkov v gramoznico Dogoše,
- priprave in evidentiranje potrebnih podatkov za obračun odškodnin prebivalcem ob deponiji komunalnih odpadkov in gramoznici Dogoše, kjer je začasno skladiščenje baliranih odpadkov.
- sodelovanje pri ureditvi parka Brezje in spremljanje problematike urejanja javnih zelenih površin,
- imeli več sestankov s županom MOM in Zavodom za prostorsko načrtovanje glede nadomestne lokacije azila za živali,
- sodelovanje pri državnem lokacijskem načrtu za vodnogospodarsko ureditev Drave od Dogoš do jezua v Melju,
- sodelovanje pri problematiki transporta v času izgradnje mostu čez Dravo skozi naselje Zrkovci,

#### SOCIALA, ZDRAVSTVO:

- sodelovanje s krajevno organizacijo rdečega križa,
- sodelovanje s pristojnimi službami, ki pokrivajo področje socialnega skrbstva in zdravstva in obisk najstarejše krajanke ob proslavi MČ.

#### INFORMIRANJE:

- sodelovanje s sredstvi javnega obveščanja z namenom informiranja krajanov o aktivnostih mestne četrti
- redno informiranje krajanov o delovanju MČ preko Radia Brezje,

#### KULTURA, ŠPORT IN DRUŽABNE PRIREDITVE:

- sodelovanje s kulturnimi, športnimi in gasilskimi društvi z območja mestne četrti.
- organizacija in izvedba proslav, (Veseli december, Materinski dan, )
- organizacija tek po mestni četrti,
- organizacija razstave slik mestni četrti,
- sodelovanje s predstavniki OŠ in VVO iz Brezja ob kulturnih prireditvah,

- aktivnosti ob pripravi rekonstrukcije osnovne šole Draga Kobala v Brezju,

#### OBRT IN PODJETNIŠTVO:

- načrtovanje potrebnih dejavnosti s področja osebnih storitev ob obravnavah prostorskih sestavnih planov.
- dajanje mnenja k podaljšanjem obratovanja gostinskih lokalov v MČ;

#### GOSPODARJENJE Z NEPREMIČNINAMI MČ:

- MČ skrbi za dva objekta, ki so v njeni lasti in upravljanju. Oba sta dotrajana. V letu 2005 načrtujemo pričetek postopka za izgradnjo nove stavbe MČ z ambulanto,.

#### DELOVANJE ORGANOV MESTNE ČETRTE

Svet mestne četrti se je v letu 2004 sestal na 7 rednih sejah, 1 izrednih in 2 korespondenčni seji, po potrebi so se sestajala tudi delovna telesa sveta.

#### ZAKLJUČEK

Sredstva, s katerimi je v letu 2004 razpolagala mestna četrt so bila pridobljena in porabljena namensko oziroma v skladu z zastavljenim planom.

### **MESTNA ČETRTE KOROŠKA VRATA**

#### OBRAZLOŽITEV REALIZACIJE FINANČNEGA NAČRTA ZA LETO 2004

MČ je v obravnavanem obdobju koristila sredstva v skladu s Finančnim načrtom in sprejetimi sklepi sveta MČ.

#### PRIHODKI:

Prihodki so sestavljeni iz prejetih sredstev proračuna MOM in iz prihodkov od premoženja v upravljanju oz. lasti mestne četrti.

Prihodki v letu 2004 so odstopali zaradi nezasedenosti poslovnih prostorov v Dravskih terasah, ki jih ima mestna četrt v lasti. Od dveh oddanih poslovnih prostorov je en že finaliziran in zanj najemnik ne plačuje več najemnine do poročila vloženih sredstev v finalizacijo lokala.

#### ODHODKI:

Mestna četrt je poleg rednih stroškov poslovanja imela še odhodke, ki so vezani na premoženje mestne četrti (zavarovanje poslovnih prostorov, kotizacija za odjemna mesta študentskih stanovanj, priklopi kabljski priključkov v študentskih stanovanjih, skupni stroški obratovanja, upravljanje).

V letu 2004 je mestna četrt nabavila računalnik in delno uredila okolje pred objektom.

Na podlagi programov, finančnega načrta in sklepov sveta je mestna četrt s pogodbami o sofinanciranju socialnih in kulturnih programov prispevala neprofitnim organizacijam in ustanovam finančne prispevke: Vrtcu Koroška vrata in Zvezi prijateljev mladine v Mariboru (nabava igral, obdaritev otrok ob koncu leta).

## VSEBINSKO POROČILO O IZVEDBI PLANIRANIH PROGRAMOV IN NALOG MČ V LETU 2004

Mestna četrt ima v upravljanju objekt na Vrbanski cesti 10, kjer je tudi sedež MČ in v lasti poslovne prostore, parkirna mesta in študentska stanovanja v poslovno stanovanjskem objektu na Dravskih terasah. Mestna četrt ima precej dela z upravljanjem premoženja, kakor tudi z oddajanjem le tega. Kljub močnemu angažiranju predstavnikov mestne četrti še vedno niso oddani vsi poslovni prostori na lokaciji Dravskih teras, saj je večje zanimanje za nakup teh poslovnih prostorov, kakor pa za najem.

Na sedežu omogoča mestna četrt delovanje že treh skupin Samopomoči starejših, delovanje ročnodelskega krožka in dveh likovnih skupin ter dramskih delavnic KD Mariborski oder. V svojih prostorih omogoča MČ delovanje dveh organizaciji ZZB NOV Koroška vrata in Prežihov Voranc, občasno tudi Društvu izgnancev. V veliki dvorani deluje izobraževalno društvo za zdravo duhovnost, ki se ukvarja z različnimi oblikami razgibavanja in izobraževanja občanov.

V februarju je mestna četrt organizirala Kulturne dneve s celotedenskim programom prireditev v sodelovanju z KD Mariborski oder, ki ima sedež na MČ in ostalimi interesnimi skupinami, ki delujejo na mestni četrti, organizirala razstavo ročnih del ter razstavo likovnih del.

## MESTNA ČETRRT MAGDALENA

### FINANČNO POROČILO IN POROČILO O DELU V LETU 2004

#### 1. Obrazložitev realizacije finančnega poročila za leto 2004

##### UVOD

Realizacija finančnega načrta temelji na sprejetem finančnem načrtu za leto 2004 na osnovi sprejetega in realiziranega programa dela MČ v obravnavanem obdobju.

##### PRIHODKI

Prihodki predstavljajo sredstva, prejeta iz proračuna MOM za materialne stroške in delovanje sveta MČ, od obresti, sredstva najemnin za poslovne prostore, sponzorska in donatorska sredstva za izvajanje programa dela MČ.

Skupni prihodki za obravnavano obdobje znašajo 3.418.783 SIT, to je 63% od FN za leto 2004.

##### ODHODKI

Odhodki so realizirani v okviru planiranih za izvajanje programa dela MČ, oblikovanju rezervnega sklada za poslovni prostor Ljubljanska 25b in potreb rednih vzdrževalnih del poslovnih prostorov MČ. Po sklepu sveta MČ smo sredstva, namenjena delovanju sveta MČ namenili za izvajanje programa dela MČ, predvsem na področju sodelovanja z Zvezo Slovencev na Madžarskem. S sofinanciranjem programa dela organizacijam, društvom in zavodom smo omogočili letovanje na morju, v Kamniški Bistrici in udeležbo v Šoli v naravi nekaj otrokom iz socialno ogroženih družin z območja MČ, spodbujamo ljubiteljske kulturne dejavnosti, šport in rekreacijo, pomagamo pri delu humanitarnih organizacij.



Neporabljena sredstva iz preteklih let so bila prenesena v leto 2004. V primeru potrebe bi jih namenili za interventna dela na poslovni stavbi MČ in poslovnem prostoru na Ljubljanski 25b.

Skupni odhodki za obravnavano obdobje so znašali 3.310.101 SIT, to je 61% od FN za leto 2004.

Stanje sredstev na TRR dne 31. 12. 2004: 2.651.793 SIT.

## 2. Vsebinsko poročilo o izvedbi planiranih programov in nalog

### 1. Poročilo o realizaciji planiranih ciljev in planiranih rezultatov MČ v obdobju od

1.1. do 31. 12. 2004

Mestna četrt Magdalena se je uvrstila v središče mesta Maribora. V zadnjih letih je zelo spremenila svojo podobo. Drugačno oblikovanje podobe MČ je prineslo novo življenje in aktivnosti, ki so dobile svoj domicil na našem področju. Pomembno je, da se Maribor razvija enakomerno, da kot celota deluje prijazno do svojih prebivalcev in da ima mesto več centrov. V MČ Magdalena se že približujemo tej podobi. Z odprtjem Europarka, z razvojem srednjega in visokega šolstva in novih stanovanjskih sosesk in posebne vloge Bolnišnice, se spreminja podoba in kvaliteta življenja. Postajamo zrcalna slika mesta, kar nas nedvomno veseli, a po drugi strani temu napredku in novim dejavnostim ne sledi razvoj in vlaganje mesta na področju komunalne in druge infrastrukturne uredenosti. Temeljni problem je promet – tako število vozečih vozil kot mirujočih. Nekaj milijonov obiskovalcev Europarka letno, dva od štirih dravskih mostov, ki povezujeta Maribor, Bolnica..., so na območju MČ. Že to samo po sebi pomeni več milijonov vozil letno na ne tako velikem področju. Ob tem pa ni nobenega javnega parkirišča, če odmislimo parkirišče Europarka in premalo parkirišče Bolnišnice, ni drugih urejenih parkirnih površin. Ni modre cone v okolici Trga revolucije, dela Ljubljanske ulice in Ulice Moše Pijada. Ni urejenega parkirišča za daljše časovno parkiranje, kaj šele vsaj ene prepotrebne garažne hiše. Neurejeno je vprašanje prometa in parkiranja na področju Magdalenskega parka, umirjanje prometa okoli šol, ureditev javne razsvetljave...

Problematiko spremljamo in ugotovitve posredujemo pristojnim službam.

Potrebe na področju komunale posredujemo Komunalni direkciji. Nekaj od zapisanega in dogovorjenega je bilo v proračunu MOM za leto 2004. Ali bo urejen »status« zapuščanih, zanemarjenih, nevarnih otroških igrišč na Ruškem kareju in Ljubljanski ulici (Plečnikovo naselje)? Ali bo urejena Jezdarska in Žitna ulica...?

Aktivno smo sodelovali pri aktivnostih pri spremembah in dopolnitvah Zazidalnega načrta za del centralne cone C 4 – območje Europarka.

Problematiko redno spremlja tudi mestna redarska služba, komunalni nadzornik, vodja policijskega okoliša, varnostni kolegij MČ.

V okviru svojih možnosti in pristojnosti smo uspeli uresničiti nekaj zastavljenih ciljev na področju komunale, urejanju prostora, varstva okolja, pri raznih aktivnostih na področju humanitarne in socialne pomoči. Sodelovanje s šolami, društvi ter drugimi institucijami in podjetji z območja naše mestne četrti je na visokem nivoju in se jim za njihovo pomoč in razumevanje lepo zahvaljujemo.

Z veliko odgovornostjo in mero razumevanja pripravljamo mnenja za izdajo soglasja ua obratovanje gostinskih lokalov v podaljšanem obratovalnem času.

Posebno ponosni smo na praznik naše mestne četrti, že sedmi, in program prireditvev, ki smo ga pripravili in izvedli pod geslom DA BI SE MED SEBOJ BOLJE POZNALI, je bil obsežen in raznovrsten. Prebivalci tega dela mestnega območja na desnem bregu Drave so s svojimi aktivnostmi in angažiranjem dokazali pripadnost svoji mestni četrti.

Sedmo glasilo MČ je pripravljeno za tisk. V njem bomo predstavili delo sveta MČ in ga tako dali v presojo našim prebivalcem. Tako so tudi na ta način prebivalci seznanjeni z dejavnostmi, ki se na našem območju izvajajo, ali delovno ali ljubiteljsko.

## 2. Poročilo o programih in nalogah

Prepričani, da so vzgojno izobraževalni zavodi, društva, organizacije pomemben dejavnik kvalitetnega življenja in dela v MČ, posvečamo mnogo energije v povezovanje le-teh. To nam tudi uspeva in zastavljen program in skupaj dogovorjene aktivnosti dokaj kvalitetno realiziramo.

V našem malem razstavišču v sejni sobi MČ smo v mesecu marcu imeli razstavo likovnih del prebivalca naše MČ, dr. Miloša Bičanina. Otvoritev razstave so s kulturnim programom popestrili učenci OŠ Franceta Prešerna.

Največ aktivnosti je bilo izvedenih v okviru praznovanja sedmega praznika MČ.

Ob otvoritvi razstave likovnih del likovne sekcije KUD-a Angela Besednjaka je na svečanosti prisotne nagovorila Dragica Petek, predsednica sekcije. Jasna Kozar, akademska slikarka specialistka, mentorica sekcije, je podala prikaz dela v sezoni 2003/2004, Gorazd Zupan, predsednik MČ, je razstavo otvoril, priložnostni kulturni program je z igranjem na harmoniko izvedel Tadej, učenec OŠ Borisa Kidriča. V Bukvarni Ciproš je na literarnem srečanju KO SE SPOMIN UPIRA POZABI Berta Javornik Čobal predstavila svojo knjigo Sonce in oblaki na mojem nebu. 50 naših prebivalcev se je odpravilo PO POTEH NARAVNE IN KULTURNE DEDIŠČINE BELE KRAJINE. Izlet je vodil Jožef Murko, član komisije za kulturno dejavnost.

Najbolj množična prireditev RADI POJEMO IN IGRAMO, srečanje pevskih zborov, vokalnih in instrumentalnih skupin z območja MČ Magdalena, je bila v telovadnici OŠ Borisa Kidriča. Pihalna godba KUD-a Angela Besednjaka pod vodstvom Tomaža Polaka, je pričakala naše prebivalce pred prireditvenim prostorom s svojim nastopom.

Na praktikabljih so se najprej zvrstili otroci iz vrtca Jožice Flander-enota Vančka Šarha pod vodstvom zborovodkinje, Duške Emeršič, otroški pevski zbor OŠ Borisa Kidriča pod vodstvom zborovodkinje, Mojce Holler in pevski zbor OŠ Maksa Durjave pod vodstvom zborovodkinje, Ane Smej, ki so zelo razgibali dvorano. Sledile so živahne točke dijakov Srednje zdravstvene šole Juga Polak. Njihova mentorica je Karmen Cvetrežnik. Pod mentorstvom Sonje Duišin smo prisluhnili duetu violin dijakinj Dijaškega doma Lizike Jančar. Vokalna skupina Makedonskega kulturnega društva Biljana je pod vodstvom Venka Dimova zapela dve znani makedonski pesmi in celo slovensko narodno. Nonet Certus pod umetniškim vodstvom Francija Divjaka je ponovno pokazal vso svojo umetniško rutino pri izvajanju umetnih pesmi. Seveda so prav tako navdušile Ljudske pevke iz Monoštra pod vodstvom Marije Rituper, ki so se tudi letos udeležile naše prireditve. Narodne pesmi v njihovem narečju so ob spremljavi električnih orgel res lepo izzvene. Zadnji je zapel Mešani pevski zbor KUD-a Angela Besednjaka. Njegov nastop je bil na profesionalni ravni. Pevci pod vodstvom Francija Kovača so zopet dokazali, da sodijo med najboljše zборе v Mariboru. In čisto za konec je Pihalni orkester Svoboda Maribor pod vodstvom Srečka Kovačiča z vedrim potpurijem zaključil prireditev. Prireditev pa še zdaleč ne bi bila tako simpatična, če je ne bi humorno povezoval naš Vinko Šimek, ki zna vedno ljudi spraviti v dobro voljo.

Šahisti z območja MČ Magdalena, Benjamin Breclj, Franc Kovačič, Bogoljub Lukič, Vlado Hevir, Edvin Ramadani, Teodor Sabo, Ivan Suban, Aleksander Ploj, Milan Bundalo, Silvester Krebs in dolgoletni ravnatelj OŠ Maksa Durjave, Marijan Kasjak, so se zbrali v sejni sobi MČ in odigrali šahovski turnir. Igrali so 10 minut po igralcu. Za dosežena prva tri mesta so bili podeljeni pokali. Sodnik je bil Silvester Krebs, predsednik komisije za športno in kulturno dejavnost.

Ribiči z območja MČ Magdalena: Marija in Rajko Ferk, Vili Štramec, Edi Fingušt, Janez Oblak, Štefka in Zlatko Kaiser, Ivan Tolevski, Boris Hausmaister, Zlatko in Darko Žvorc, Roman Lorbek, Rudi Klep, Franc Maroh, Janez Hedl, Igor Horvat, Aleksander Ploj, ekipa Turističnega društva Limbuš: Franc Šerc, Milan Kraner, Emil Zemljič, ekipa MČ Studenci: Dagmar in Oto Žamut in Stjepan Žolnir so bili udeleženci športnega ribolova on jezeru v Radehovi na območju RD Pesnica. Za dosežena prva tri mesta so bili podeljeni pokali. Odgovorni organizator in sodnik je bil Aleksander Ploj, podpredsednik komisije za športno in rekreativno dejavnost.

V prostorih Kegljaškega kluba Lokomotiva so se zbrale kegljačice in kegljači z območja MČ Magdalena: Hedvika Lebar, Avgust Žmavc, Stanko Žagar, Franci Klepec, Ivan Truntič, Silva Ignjatovič, Maks Hercog, Jože Kerč in Đorđe Bakuševski na tekmi z ekipo Kegljaškega kluba Lokomotiva. Udeleženci so prejeli pokale za sodelovanje. Tekmo je vodila Silva Ignjatovič.

Na igrišču OŠ Franceta Prešerna so se zbrale ekipe: KMN Polem, MČ Studenci, Policijske postaje Maribor 2 (Tabor), Srednje zdravstvene šole Juga Polak in dve ekipi KMN West House Kolonija na ekipnem turnirju v malem nogometu. Za dosežene prva tri mesta so bili podeljeni pokali. Tekme je sodil nogometni sodnik Bojan Lepoglavec. Odgovorni organizator je bil Igor Zalar.

Na igrišču OŠ Maksa Durjave so se zbrale ekipe naših osnovnih šol: Maksa Durjave, Franceta Prešerna in Borisa Kidriča na košarkarskem turnirju. Na začetku turnirja so učenke OŠ Maksa Durjave izvedle plesno točko pod mentorstvom učiteljice športne vzgoje, Jasne Koražija. Vse ekipe so prejele pokale. Tekme je sodil Jure Petič, učitelj na OŠ Maksa Durjave. Ekipe so se pripravljale pod vodstvom učiteljev športne vzgoje Jasne Koražija, Danila Šibile in Gregorja Hartmana.

»Stari« in »mladi« prebivalci MČ so si ogledali gledališko predstavo PIKA v dvorani KUD-a Angela Besednjaka v izvedbi gledališke skupine OŠ Maksa Durjave. Predstavo je režirala Milena Kerndl, koreografijo je prispevala Jasna Koražija, tehnično izvedbo pa Zmago Planinc.

Predsednica KO RK Miloša Zidanška, Marija Vokač, članica sveta MČ Magdalena, Marija Sever, Herman Šunko s harmoniko in tajnica MČ Štefka Čontala, so skupaj z novinarjem Večera in fotografom Večera, Jankom Rathom-našim krajanom, obiskali najstarejšo prebivalko MČ, Marijo Tomšič, ki je novembra slavila 100. rojstni dan. Skupaj s posvojeno hčerko, Štefko Verlič, nas je pričakala vsa vesela in dobro razpoložena. Obisk je bil »dolg« skoraj dve uri, mnogo smo poklepetali in seveda tudi zapeli.

Na igrišču OŠ Franceta Prešerna so se zbrale ekipe naših osnovnih šol: Maksa Durjave, Borisa Kidriča in Franceta Prešerna na turnirju v malem nogometu. Ob zaključku turnirja so ekipe prejele pokale. Vlado Fatur, član sveta MČ Magdalena, je poskrbel, da je mlade nogometaše obiskal Boštjan Žnuderl, član NK Maribor, ki jim je podaril nogometne žoge s podpisi mariborske nogometne reprezentance. Tekme je sodil nogometni sodnik Bojan Lepoglavec.

V prostorih Dijaškega doma Lizike Jančar so se zbrale ekipe: ŽŠK Maribor Lancom I, II, MČ Tezno, MKD Biljana in MČ Magdalena na ekipnem šahovskem turnirju. Za dosežena prva tri mesta so bili podeljeni pokali. Odgovorni organizator in sodnik je bil Silvester Krebs, predsednik komisije za športno in rekreativno dejavnost.

V okviru prijateljskega sodelovanja MČ Magdalena z Zvezo Slovencev na Madžarskem je Pihalni prkester Svoboda Maribor sodeloval na prireditvi PORABSKI DNEVI v Monoštru, Pihalna godba KUD-a Angela Besednjaka pa na prireditvi ob lokalnem prazniku v Števanovcih v Porabju na Madžarskem.

V župnijski cerkvi sv. Magdalene je bila svečana maša.

Ob zaključku prireditev, ki so potekale več kot mesec dni, je bila svečana seja sveta MČ Magdalena v dvorani KUD-a Angela Besednjaka. Po priložnostnem kulturnem programu, ki

sta ga pripravila Mešani pevski zbor KUD-a Angela Besednjaka in dramski igralec Vlado Novak, prebivalec naše MČ, je spregovoril predsednik MČ, Gorazd Zupan, o našem preteklem, sedanjem in bodočem delu.

Uveljavila se je šahovska sekcija šahistov-naših prebivalcev, ki se ob ponedeljkih popoldne redno zbirajo v sejni sobi MČ in odigrajo med seboj nekaj partij šaha.

Jesenski izlet v septembru je bil namenjen spominu ob 100 letnici rojstva Srečka Kosovela in ogledu znamenitosti Krasa. Ogledali smo si Škrateljnov hišo v Divači, vojni muzej in pršutarno v Lokvah, bili v kobilarni v Lipici, obiskali Kosovelovo domačijo v Tomaju in se sprehodili po utrjenem naselju na pobočju griča, ki se dviga na SV robu kraške planote, Štanjelu, enem najstarejših in najbolj slikovitih kraških naselij.

V okviru prijateljskega sodelovanja s Slovenci, ki živijo v Porabju, je MePZ KUD Angel Besednjak sodeloval na koncertu slovenskih pevskih zborov v Monoštru.

Vsako leto se na komemorativni svečanosti ob Dnevu spomina na mrtve pri OŠ Maksa Durjave poklonimo spominu na mrtve.

Meseca novembra smo pripravili tradicionalno SREČANJE OB ČAJU za starejše prebivalce MČ, ki se ga je udeležilo okoli 250, nad 75 let starih prebivalcev MČ. Kulturni program so izvedli učenci OŠ Borisa Kidriča, s čajem, pecivom in sadjem so prav tako postregli učenci OŠ Borisa Kidriča. Monika in Alenka Heričko sta s petjem ob spremljavi na citre poskrbeli za prijetno druženje, ki ga vsako leto prijazno in s spoštovanjem vodi naš Vinko Šimek.

V upravljanju imamo: stavbo MČ na Preradovičevi 1 in poslovni prostor na Ljubljanski 25b. Imamo dva najemnika poslovnih prostorov. Prostore sproti vzdržujemo. Obnovili smo elektro omarico in namestili klima napravo v sejni sobi na Preradovičevi, izvedenih je bilo nekaj manjših vzdrževalnih del na Ljubljanski 25b. Večjih vlaganj v prostore ni bilo.

Za delovanje društev in organizacij nudimo prostore MČ: ČO RK Magdalena, KO ZB Miloš Zidanšek in Moše Pijada, Društvu izgnancev Slovenije-KO Maribor-Tabor, Gobarskemu društvu Lisička, Društvu zeliščarjev Maribor, Makedonskemu kulturnemu društvu Biljana, Taborniškemu rodu Severnica, Medgeneracijski skupini za samopomoč-skupini Magdalenske rože, ročnodelskemu krožku naših krajanek, Klubu malega nogometa West house Kolonija, po potrebi Planinskemu društvu Planika in tako v okviru možnosti prispevamo pri delovanju le teh. Prav tako so prostori na razpolago za potrebe prebivalcev MČ.

#### ZAKLJUČEK

Ocenjujemo, da smo aktivnosti izvajali v skladu s sprejetim načrtom dela in finančnim načrtom za delovanje MČ Magdalena.

Število akcij in aktivnosti jasno kaže, da je zanimanje, interes in potreba za delovanje mestne četrti in v mestni četrti veliko. Dejstvo je, da se v manjši in finančno šibkejši mestni četrti, kot je naša, del zadovoljitve interesa in potreb težje uresniči. Pri nas tako zaradi prostorskih omejitev kot omejenih finančnih sredstev.

Del aktivnosti ali pa program v letu 2004 ni bil realiziran zaradi zamikov pri realizaciji mestnega proračuna, tako, da je za pričakovati, da se bodo te akcije izvedle v letu 2005.

## **MESTNA ČETRRT NOVA VAS**

### OBRAZLOŽITEV REALIZACIJE FINANČNEGA NAČRTA ZA LETO 2004

#### PRIHODKI

V letu 2004 smo imeli prihodke od dotacij MO Maribor za materialne stroške, reklamnih oglasov v glasilu MČ, večji del pa iz naslova najemnin, prvič pa smo imeli izredne nepredvidene prihodke iz naslova delnic KRS.

#### ODHODKI

Odhodki so bili v skladu s Finančnim načrtom oz Rebalansom finančnega načrta za leto 2004, večjih odstopanj ni bilo, razen pri tekočem vzdrževanju objektov kar je bilo nepredvidljivo.

V letu 2004 smo poleg rednih odhodkov za materialne stroške, imeli še odhodke za nabavo osnovnih sredstev in drobnega inventarja ter za izdajo Glasila MČ, delno pa smo realizirali Program investicijskega vzdrževanja stavbe MČ za zmanjšanje izgub toplotne energije.

Po sklepu sveta MČ smo sredstva za delovanje sveta MČ porabili za sofinanciranje glasila MČ.

#### REALIZIRANI PROGRAMI IN NALOGE

V MČ Nova vas smo v letu 2004, izvajali vse tekoče naloge po določitih Statuta MČ, Statuta MO Maribor, ter zahtevane naloge s strani župana in drugih organov MO Maribor .

Prav tako smo planirali in realizirali še naslednje programe in naloge:

1. izdaja dveh števil Glasila MČ,
2. izvedba prireditev ob 29. maju- krajevnem prazniku (športna tekmovanja, proslava z bogatim kulturnim programom in podelitvijo priznanj)
3. proslava ob slovenskem kulturnem prazniku ,
4. izvedba proslave ob Dnevu upora proti okupatorju,
5. organizacija in izvedba čajanke za starejše krajane,
6. izvedba literarnih večerov,
7. evidentiranje in dajanje predlogov za ureditev prometne varnosti, in druge komunalne infrastrukture.

### **MESTNAČETRTO POBREŽJE**

#### POROČILO O REALIZACIJI FINANČNEGA NAČRTA ZA LETO 2004

##### UVOD

V letu 2004 smo koristili finančna sredstva v skladu z usmeritvami in sprejetimi sklepi sveta MČ ter Finančnim načrtom za leto 2004.

##### PRIHODKI

Prihodke mestne četrti so predstavljali:

- prihodki od obresti (1 %)
- prihodki od premoženja (64 %)
- prihodki od prodaje blaga in storitev (10 %)
- sredstva iz proračuna za tekočo porabo (25 %)

Prihodki so doseženi v višini 66 % od planiranih, realizacija planiranih prihodkov iz premoženja znaša 69 %, kar je posledica plačevanja najemnin z zamudo. Realizacija prihodkov od blaga in storitev, je dosegla 40 % in se nanaša na druge prihodke od prodaje

blaga in storitev – deponija. Prihodki od prodaje blaga in storitev – reklamni oglasi so realizirani le v deležu, ki se nanaša na realizacijo za leto 2003 (izterjava po opominih).

#### **ODHODKI**

Pretežni del odhodkov se v sorazmernem deležu pokriva iz prejetih od najemnin in drugih prihodkov. Odhodki so doseženi v višini 65% od planiranih.

Odstopanje pri realizaciji odhodkov je pri postavki drugi operativni odhodki in se nanaša na izplačilo sejin. Investicijsko vzdrževanje in obnove za 11% presegajo planirane odhodke.

V sklopu investicijskega vzdrževanja je bila v letu 2004 obnovljena streha na objektiv v ulici Borcev za severno mejo 33 ter opravljena vzdrževanja in obnova objektov.

#### **ZAKLJUČEK**

Sredstva, s katerimi je v letu 2004 razpolagala mestna četrt so bila pridobljena in porabljena namensko, v skladu z zastavljenim planom.

### **MESTNA ČETRTRADVANJE**

## **OBRAZLOŽITEV REALIZACIJA FINANČNEGA NAČRTA PRIHODKOV IN ODHODKOV MČ RADVANJE ZA LETO 2004**

#### **UVOD**

Realizacija finančnega načrta prihodkov in odhodkov Mestne četrti Radvanje za leto 2004 zajema podatke o finančni realizaciji in indeksih, kakor jih je pripravil, zbral in uredil Oddelek za finance Mestne občine Maribor.

#### **I. PRIHODKI**

Iz finančnega poročila je razvidno, da je poslovanje potekalo v okviru načrtov in planov.

Ugotavljamo, da je realizacija prihodkov bila nižja od načrtovanih prihodkov. Razlogi so v tem, da je prišlo do sprememb proračuna. Hkrati pa glede na leto 2003 ugotavljamo, da nam ni uspelo zbrati načrtovanih sredstev iz naslova donacij. Mestna četrt se iz leta v leto spopada s težavami pri zbiranju teh sredstev, zato določenih programov v lanskem letu nismo izvajali.

#### **II. ODHODKI**

Iz tabelarne priloge je razvidno, da je bila realizacija stroškov v okviru planiranih sredstev in ni bistvenih procentualnih odstopanj. Večje odstopanje je zaslediti pri drugih operativnih odhodkih za izplačilo sejin, saj so se že načrtovana sredstva za ta namen znižala.

V bistvu smo bili zelo varčni in nismo prekoračili planiranih sredstev. Kjer se pojavljajo odstopanja je to posledica gibanja cen na trgu.

Iz tabele izhaja, da je materialno in finančno poslovanje v MČ potekalo skladno z usmeritvami.

Dejanska količina sredstev še zdaleč ne zadošča za realizacijo vseh aktivnosti, ki bi jih želeli realizirati.

Posebej je moteče in zaskrbljujoče dejstvo, da ima Mestna četrt Radvanje na voljo izjemno malo sredstev glede na velikost in število prebivalcev, kar v veliki meri pomeni oviro za uresničevanje ciljev, vsebin in interesov ljudi, ki v naši MČ živijo in delajo.

Zaradi tega predlagamo, da bi se pričele razvijati aktivnosti o spremembi kriterijev financiranja MČ in KS v Mariboru tako, da bi količina sredstev bila vezana na velikost MČ oziroma KS, ter na število in strukturo prebivalcev. Izvirnih prihodkov žal nekatere MČ v mestu nimamo, zato ni možnosti za kakršno koli prelivanje tako dobljenih sredstev v programe ali infrastrukturo in v podobne aktivnosti.

V Mestni četrti Radvanje zaradi pomanjkanja finančnih sredstev in temeljnih materialnih pogojev za delo (dodatnih prostorov in dvorane), ne izvajamo interesnih in drugih dejavnosti namenjenih krajanom.

Kljub temu pa v sodelovanju s številnimi prostovoljci, društvi in organizacijami izvajamo prireditve, ki presegajo meje mestne četrti. Glede na številčnost in raznolikost populacije v MČ Radvanje, bi bilo nujno planirati sredstva za sprotno obveščanje ljudi o aktualnih dogodkih in dogajanjih, za ureditev športnih igrišč in prostorov, namenjenih rekreaciji in sprostitvi občanov. Za potrebe kulturnega udejstvovanja v kraju ni nobenih možnosti. Posebej pa opozarjamo, da bi bilo potrebno planirati sredstva za izvajanje vsebin, preventivnih programov in aktivnosti za otroke in mladostnike, osebe s posebnimi potrebami, brezposelne osebe, in starostnike, tako, da bi združevali interese in prostovoljnost, še posebej v strnjenih naseljih.

Kot poseben problem izpostavljamo, da se v kraju odvijajo intenzivni posegi v prostor, ki tudi v veliki meri vplivajo na pričakovanja tukaj živčih ljudi po večji urejenosti in zagotavljanju kakovosti življenja. Vse to pa posredno vpliva na drugačno angažiranje članov sveta in komisij v MČ Radvanje, kot tudi na gibanje stroškov in njihovo strukturo. Ni namreč nepomembno koliko znašajo sklici različnih sej, zborov krajanov in podobnih posvetov v zvezi s planiranimi posegi v prostor, ki so pri nas v preteklem letu bili dokaj intenzivni in pogosti. To v veliki meri zahteva povečano aktivnost in povečuje stroške sklicev sej, najemnin prostorov in obveščanja javnosti.

## **MESTNA ČETRTR TABOR**

**ZADEVA:** zaključni račun in letno poročilo Mestne četrti Tabor za leto 2004

### **PRIHODKI**

Prihodki so bili v letu 2004 so v okviru planiranega. Velik del prihodkov je pridobljen iz naslova najemnin.

Pri kontu prihodki od najemnin za poslovne prostore nastaja razlika zaradi nepravilnih še obveznosti Slovenskega ekološkega gibanja.

### **ODHODKI**

Pri odhodkih, ki so vezani na čistilna sredstva, električno energijo, stroškov ogrevanja, vode, komunalnih storitev, odvoz smeti se v sorazmernem deležu pokrivajo iz sredstev proračuna MOM za financiranje MČ in delno tudi od najemnin.

Pri tekočem vzdrževanju smo porabili sredstva od najemnin.

Pri stroških tekoči transferi neprofitnim organizacijam in ustanovam smo sredstva namenili kot dotacijo četrti organizaciji RK Jožici Flander na podlagi ustrezne pogodbe za pomoč pri organiziranju srečanja starejših občanov v predprazničnih dneh novega leta.

Pri postavki investicijsko vzdrževanje smo sredstva porabili za nakup klima naprave, le-ta je bila že nujno potrebna.

Ostanek finančnih sredstev bomo porabili za nakup novega računalnika z monitorjem in tiskalnika, digitalni fotoaparati in novi ISND telefonski aparat.

#### VSEBINSKO POROČILO O IZVEDBI PLANIRANIH PROGRAMOV IN NALOG

Izvajanje programov in nalog v preteklem letu je temeljilo na sprejetem programu dela, planu finančnega poslovanja in nalogah, ki so za mestno četrt predpisane v Statutu MOM, MC in KS, ki predstavljajo:

- spremljanje socialne problematike prebivalcev,
- sodelovanje s pristojnimi službami s področja socialnega skrbstva in zdravstvenega varstva,
- sodelovanje s patronažno službo,
- sodelovanje z ČO RK Jožica Flander,
- sodelovanje pri ročnodelskem krožku,
- sodelovanje pri skupini za samopomoč starejšim,
- obravnava in dajanje mnenj k posegom v prostor,
- spremljanje problematike urejanja javnih zelenih površin,
- evidentiranje in priprava predlogov za ureditev prometnega režima,
- obravnavanje vlog in podajanje mnenj k vlogam za podaljšanje obratov.

Če pogledamo rezultate dela v letu 2004 ugotovimo, da smo večino zastavljenih ciljev dosegli.

## MESTNA ČETRTEK TEZNO

### ZAKLJUČNI RAČUN IN LETNO POROČILO MESTNE ČETRTEK TEZNO ZA OBDOBJE OD 01.01.2004 DO 31.12.2004

#### 1. REALIZACIJA FINANČNEGA NAČRTA PRIHODKOV IN ODHODKOV MČ TEZNO ZA LETO 2004

- Realizacija za leto 2003
- Finančni načrt za leto 2004
- Realizacija Finančnega načrta za leto 2004
- Indeks realizacije finančnega načrta za leto 2004 v primerjavi z FN za leto 2003,
- Indeks realizacije FN za leto 2004 v primerjavi s Finančnim načrtom za leto 2004.

#### 2. OBRAZLOŽITEV REALIZACIJE FINANČNEGA NAČRTA ZA LETO 2004

V letu 2004 smo koristili finančna sredstva v skladu z usmeritvami in sprejetimi sklepi Sveta MČ ter programom dela in Finančnim načrtom za leto 2004.

Po sprejetju Proračuna MO Maribor za leto 2004, je Svet MČ sprejel Rebalans Finančnega načrta za leto 2004 in uskladil prihodke za delovanje MČ in prihodke za delovanje Sveta MČ s Proračunom MOM. Skladno s prihodki so bili planirani odhodki.

Zastavljen program dela Sveta MČ in njegovih delovnih teles smo delno realizirali s prihodki iz naslova donacij in prodaje reklamnih oglasov ter prihodki iz najemnin.

Investicijski vzdrževalna dela in nabavo osnovnih sredstev smo realizirali s sredstvi iz naslova oddajanja poslovnih prostorov v zakup.

V Finančnem načrtu za leto 2004 smo kot prihodek upoštevali prenesena sredstva iz leta 2003 in jih planirali kot odhodek na postavki Investicijsko vzdrževanje.



## PRIHODKI

Ugotavljamo, da na prihodkovni strani ni večjih odstopanj od Finančnega načrta in Rebalansa FN za leto 2004.

Prihodki od premoženja so skladni z v Finančnem načrtu načrtovanimi indeksi.

Prihodki od prodaje blaga in storitev (prodaja reklamnih oglasov) beležijo nižji indeks od planiranega, ker so bili oglasi objavljeni v decembrski številki glasila v višini 255.000,00 tolarjev plačani v letu 2005. Ker je finančno poročilo izdelano po principu denarnih tokov, ne zajema plačil oglasov, ki se nanašajo na decembrsko številko glasila.

Prihodki iz naslova Prejeta sredstva iz proračuna napram FN izkazujejo indeks 105, ker so pod to postavko knjiženi tudi prihodki iz naslova Prejeta sredstva za volitve, to so dejansko prihodki iz naslova oddaje prostorov v uporabo za delo volilnih odborov. V letu 2004 je bilo izvedeno več referendumov, kot smo predvidevali pri izdelavi FN za leto 2004.

## ODHODKI

Pri porabi finančnih sredstev za leto 2004 v primerjavi s Finančnim načrtom ne ugotavljamo večjih odstopanj, razen pri postavki 4029 – Drugi operativni odhodki, ker so bile članom Sveta MČ sejnine za leto 2003 in sejnine za leto 2004 izplačane v letu 2004.

Zaradi načrtovanih aktivnosti za leto 2004 na področju kulturnih in športnih prireditev, izvedbe zdravstvenih akcij, reševanja različnih zadev (poimenovanje ulic, zbiranje pogodb vlagateljev za vračilo sredstev vloženih v izgradnjo telekomunikacijskega omrežja) so bili stroški nabave pisarniškega, splošnega materiala in storitev planirani v skladu z oceno, vendar so bili zaradi racionalnega vodenja pisarniškega poslovanja nižji od planiranih.

Na področju tekočega vzdrževanja objektov predstavljajo odhodke zamenjava talnih oblog v hodnikih stavbe v Panonski ul. 12, popravilo dotrajanih rolet, zamenjavo svetil, zamenjavo radiatorjev v objektu na Bevkovi ul.2.

Odhodke na postavki Investicijsko vzdrževanje in obnove predstavljajo namestitev zaščitnih mrež na okna stavbe v Panonski ul. 12, postavitev droga za zastavo...

Odhodki, ki jih predstavljajo stroški izvedbe krajevnih prireditev so bili načrtovani in v celoti pokriti s sponzorskimi in donatorskimi sredstvi.

Stroški izdaje dveh številk glasila Tezenčan so bili poravnani v celoti s sredstvi iz naslova prodaje reklamnih oglasov.

Delno odhodke na kontu 4119 in kontu 4020 predstavljajo stroški izvedbe zdravstvenih in humanitarnih akcij.

Odhodek na kontu Nakup opreme prikazuje nabavo računalnika z multifunkcijsko napravo in ustreznimi programi.

Med letom smo izvajali tudi druga, manjša vzdrževalna dela na stavbah mestne četrti v Bevkovi ul. 2 in Panonski ul. 12, vzdrževali funkcionalna zemljišča ob stavbah in vzdrževali spominska obeležja – bisti Silvire Tomasini in Slave Klavore.

## 3. VSEBINSKO POROČILO O IZVEDBI PLANIRANIH PROGRAMIH IN NALOG MČ TEZNO V LETU 2004

Mestna četrt Tezno je v letu 2004 izvajala različne aktivnosti na področju komunalne izgradnje, izvajanju vzdrževalnih del na javni infrastrukturi, izdelave prostorskih dokumentov in projektne dokumentacije, izvedbi kulturnih in športnih prireditev ter zdravstvenih in humanitarnih akcij.

V letu 2004 smo izdali dve številki glasila Tezenčan v vsakokratni nakladi 4.400 izvodov. Glasilo so prejela vsa gospodinjstva, ustanove in podjetja delujoča na območju MČ Tezno. Občane smo z objavljeno vsebino informirali predvsem o komunalni izgradnji, programu

ravnanja s komunalnimi odpadki v Mestni občini Maribor, o avtocestnem programu, o terminih in vsebini kulturnih in športnih prireditev, o aktivnostih društev in organizacij.

Objavili smo tudi intervjuje z znanimi osebnostmi. Vsebino glasil so z objavo člankov popestrili tudi učencu osnovnih in srednjih šol, malčki enot Vrtca Tezno, Knjižnica Tezno, Dijaški dom Tezno, Župnijski urad in Dom starostnikov.

V počastitev krajevnega praznika smo v mesecu maju v sodelovanju z ustanovami in društvi delujočimi na območju MČ Tezno izvedli enaindvajset kulturnih in športnih prireditev. Osrednjo prireditev, proslavo s podelitvijo priznanj in diplom udeležencem športnih tekmovanj, smo zaradi deževnega vremena, izvedli v Osnovni šoli Martina Konšaka.

V okviru socialno zdravstvene dejavnosti smo v sodelovanju z Društvom za srce, v dvorani MČ Tezno izvedli dve akciji merjenja holesterola, krvnega sladkorja in tlaka.

Starostnike stare 90 in več let ter invalidne osebe smo obiskali v prednovoletnem času in jih ob tej priložnosti obdarili.

Na področju dela Odbora za socialno varnost je bila posvečena velika pozornost reševanju problema brezdomcev, ki so se naselili v Tezenskem gozdu.

Pomagali smo bolnim in pomoči potrebnim občanom pri zagotavljanju nege na domu in dostave kosil.

Vzpostavili smo dobro sodelovanje z Domom starostnikov Tezno.

Pri reševanju posameznih zadev smo sodelovali z krajevnimi organizacijami Rdečega križa.

V mesecu oktobru 2004 smo za ljubitelje šaha organizirali 5. jesenski tradicionalni šahovski turnir. Udeležencem smo podelili zahvale, najboljšim pokale.

V prednovoletnem času smo v sodelovanju z Zvezo prijateljev mladine organizirali srečanja z dedkom Mrazom. Ob tej priložnosti smo obdarili otroke.

V mesecu aprilu smo v sodelovanju z dijaki stanujočimi v Dijaškem domu Tezno izvedli akcijo čiščenja Tezenskega gozda. Akciji so se pridružili tudi občani.

V sodelovanju z Zavodom za šport smo določili lokacijo za izgradnjo Športnega centra Tezno in dorekli vsebino programa izgradnje. Za najprimernejšo lokacijo smo potrdili površine v neposredni bližini kopaljšča TAM.

Izvajali smo preneseno nalogo zbiranja dokumentacije in izdelavo seznama vlagateljev v izgradnjo telefonskega omrežja.

Obravnavali smo vloge za podaljšanje obratovalnega časa lokalov oz. obratov in podajali ustrezna mnenja.

Podali smo predloge za poimenovanje ulice v območju bivšega TAM-a. Predlog za poimenovanje ulic, ki so imeli isto ime in isto hišno številko Ptujška c. 184, je že realiziran.

Z občani zaselka Dobrava smo na dveh sestankih dorekli predloge za poimenovanje šestih ulic v zaselku.

Reševali smo probleme v zvezi z negativnimi vplivi na okolje zaradi prevoza komunalnih odpadkov in bal iz Reciklažnega centra, zaradi katerih so se pritoževali občani Špeline, Jaskove in Lahove ulice in občani zaselka Dobrava.

Obravnavali smo zahteve skupine občanov, ki so se organizirali v Civilno iniciativo za preusmeritev tovornega tranzitnega prometa iz Ptujške ceste. K reševanju problematike v smislu odprave negativnih vplivov na okolje, ki jih predstavljajo vibracije, hrup in izpušni plini smo pritegnili Ministrstvo za promet in na dveh sestankih dorekli možne rešitve problema.

V letu 2004 so naše zahteve že bile delno realizirane, saj smo uspeli preusmeriti promet iz smeri Celja oz. Hoč za Madžarsko oz. Avstrijo iz Avtoceste in Ptujške ceste na Hitro cesto 2B.

Na naš naslov so se s prošnjami za pomoč obrnili tudi stanovalci stanovanjskega objekta v Panonski ul. 9. TAM d.d. v stečaju je namreč objekt prodal. Novi lastnik je najemnikom dal

pogoj, da se v roku šestih mesecih izselijo. V objektu živi enajst družin. Z zadevo smo seznanili Medobčinski stanovanjski sklad in jih naprosili, da pomagajo našim občanom z dodelitvijo primernih stanovanj.

Pomoč smo nudili tudi stanovalcem Kidričeve ulice zaradi odprodaje funkcionalnih zemljišč za katera je iz dokumentacije evidentno, da pripadajo k posameznim objektom.

Sodelovali smo s predstavniki Komunalne direkcije zaradi izgradnje uličnih plinovodov v Roški, Vidičevi in Ul. heroja Nandeta, zaradi izgradnje pločnika ob Ptujski cesti, zaradi javnega parkirišča in pločnika ob Panonski ulici, zaradi izvajanja vzdrževalnih del na komunalni infrastrukturi in izvajanju zimske službe.

Dajali smo predloge za namestitev prometne signalizacije.

Redno smo vzdrževali objekta Mestne četrti Tezno in funkcionalna zemljišča.

Skrbeli smo tudi za to, da so pooblaščenca podjetja redno izvajala košnjo trave na javnih površinah in na nepozidanih občinskih parcelah. Poskrbeli smo za odstranitev propadajočih in obolelih dreves iz občinskih parcel.

Mestna četrt nudi prostore in občasno administrativno pomoč Medgeneracijskemu društvu Skala, Krajevni organizaciji zveze borcev, Krajevnim organizacijam rdečega križa, Taborniškemu odredu Tezno.

#### 4. ZAKLJUČEK

Programi in naloge, zapisani v razvojnem programu MČ, Statutu MČ in Programu za leto 2004, so se v zadevnem obdobju izvajali na podlagi sprejetega Finančnega načrta in Rebalansa FN za leto 2004.

Razlika sredstev med prihodki in odhodki bo prenesena v leto 2005 za realizacijo nerealizirane naloge, ki jo predstavlja namestitev dvizhne rampe na uvozni poti na parkirišče mestne četrti in ograditev funkcionalnega zemljišča Mestne četrti Tezno.

## MESTNA ČETRTR STUDENCI

### OBRAZLOŽITEV FINANČNEGA POROČILA ZA OBDOBJE OD 1.1. DO 31.12.2004

#### PRIHODKI:

- pri prihodki od udel. na dob. in dividend drugih podjetij (divid. KRS)
- so vpisana sredstva, ki jih je MČ dobila od dividend KRS,
- prihodki od premoženja – prihodki od najemnin za poslovne prostore je je upoštevan en najemnik v zgradbi Šarhova ul. 53, 3 najemniki v zgradbi Erjavčeva ul. 43, - prihodki od najemnin za stanovanja, so vpisana sredstva
- ki jih dobimo od stanovalcev iz zgradbe Obrežna ul. 23 (MČ se je s sklepom odpovedala kot imetnik pravice uporabe lastniku MO Maribor), - prihodki od drugih najemnin (grobovi, garaže)so vpisana sredstva, ki jih MČ dobi
- od oddaje parkirnega prostora 2 najemnikov (kioski), - drugi prihodki od premoženja, so vpisana sredstva, ki jih MČ dobi od najemnikov za obratovalne stroške,
- prihodki od prodaje blaga in storitev, so vpisana sredstva, ki jih MČ dobi od oglaševanja reklamnih oglasov v glasilu Studenčan,
- prejeta sredstva iz občinskih proračunov za mat. stroške, dotacije, sejnine, so vpisana sredstva, ki jih MČ dobi za materialne stroške ter za plačilo sejin

- članom sveta.

Prihodki so bili realizirani v okviru planiranih sredstev, večjih odstopanj ni bilo.

#### ODHODKI:

- pisarniški in splošni material in storitve, - zloženke, tiskarske storitve, so
- sredstva za izdajo glasila Studenčan, ki izide vsako leto v mesecu aprilu ob
- prazniku MČ, - izdatki za reprezentanco (str. sej sveta, pogost. ob krajevnem
- prazniku, so vpisana sredstva za družabno srečanje ter razne kulturne in
- športne prireditve, ki jih organizira MČ za občane ob krajevnem prazniku,
- energija, voda, kom. storitve in komunikacije – so vpisana sredstva za
- obratovalne stroške, za 2 objekta Erjavčeva 43 in Šarhova ul. 53 a
- tekoče vzdrževanje, so vpisana sredstva za manjša tekoča popravila v
- zgradbah MČ,
- drugi operativni odhodki, - plačilo po pogodbah o delu (čiščenje, sejnine)
- so vpisana sredstva za plačilo sejin članom sveta, - plačilo preko
- študentskega servisa, so vpisana sredstva za čiščenje zgradb na Erjavčevi ul.,
- in Šarhovi ul., ter za ureditev okolja ob zgradbah MČ
- tekoči transferi drugim ravnem države, so vpisana neprofitnim organiz. in
- društvom, ki jih glede na sklenjene pogodbe damo društvom, organizacijam,
- klubom za sodelovanje v programih MČ.
- nakup opreme – so vpisana sredstva za nakup računalniške opreme.

Ostanek sredstev iz leta 2003 je bil prenesen v leto 2004 ter so se koristili za izdajo glasila Studenčan, pokrivanja stroškov za izvedbo 6. praznika MČ v mesecu aprilu, sofinanciranje izvedbe kulturnih, športnih prireditev za občane MČ.

Sredstva na računu na dan 31.12.2004 se bodo koristila v letu 2005 za vzdrževalna dela v zgradbah MČ, za organiziranje prireditev ob 7. prazniku MČ, za izdajo glasila Studenčan.

Odhodki so bili realizirani v okviru planiranih sredstev, večjih odstopanj ni bilo.

#### 1. Poročilo o izvedbi planiranih programov in nalog MČ za obdobje od do 31.12.2004 SVET MČ

- delo sveta je opredeljeno v Statutu MČ Studenci, Zakonu o lokalni samoupravi, Statutu MO Maribor, Odloku o MČ in KS,
- na svojih sejah je obravnaval predvsem ureditev komunalne infrastrukture našega bivalnega prostora z željo boljše urejenosti celotnega območja,
- sodeloval je s pristojnimi službami za reševanje zadev, ki so za našo MČ predstavljale pridobitev na vseh področjih za dobrobit našega kraja.

#### KOMISIJA ZA KOMUNALO, PROMET IN VARSTVO OKOLJA

- vodila je operativne sestanke z investitorjem, izvajalcem del, nadzornim organom ob gradnjah komunalne infrastrukture ( sanacija brežine ob reki Dravi, sanacije Limbuške ceste, ureditev Erjavčeve ul., gradnja etape zahodne obvoznice, stanovanjska gradnja med Polančičevo in Kamenškovo ul.),
- pripravila je plan novogradnje kanalizacije in ostalih komunalnih vodov,
- obravnavala je problematiko in sanacijo gudronske jame ob Limbuški c.
- sprejemala je pritožbe občanov ob komunalnih gradnjah na našem območju ter jih posredovala v reševanje pristojnim službam,

- sodelovala je s koordinatorjem pri nadaljevanju gradnje ZO od križišča z Erjavčevo ul do C. proletarskih brigad ter ostalimi službami,
- obravnavala je problematiko odlaganje odpadkov (Studenški gozd, sprehajalne poti, zelenice ob krožiščih in ZO ter predlagala sanacijo,
- glede prometne varnosti je posredovala vloge za postavitev dodatnih prometnih znakov, obnove talne in vertikalne signalizacije,
- predlagala je pristojnim službam sanacijo ulic, udarnim jam, čiščenja ob gradnjah ipd.
- obravnavala je predlog zimskega in letnega vzdrževanja ulic in cest ter urgirala pri Nigradu in Cestnem podjetju,
- izvedla je javne razgrnitve prostorskih in ureditvenih aktov in načrtov,
- opravila je delo glede sklenjenih pogodb s krajani, ki so vlagali sredstva v javno telekomunikacijsko omrežje.

#### NADZORNI ODBOR

- sodeloval je na sejah sveta MČ,
- opravil je nadzor nad razpolaganjem s premoženjem MČ, porabo sredstev in finančnim poslovanjem MČ v letu 2004.

#### ODBOR ZA ŠPORT IN PRIREDITVE

- pripravil je razne kulturne, športne prireditve ob praznovanju 6. praznika MČ,
- sodeloval je z šolami, društvi in organizacijami pri raznih prireditvah v kraju,
- udeležil se je raznih športnih prireditev, ki jih organizirajo društva, klubi in šole,
- pripravil je prihod dedka Mraza v mesecu decembru za naše najmlajše občane.

#### ODBOR ZA KULTURO IN DRUŠTVA

- sodeloval je pri raznih prireditvah, srečanjih, obletnicah društev, organizacij, šol, klubov, ki delujejo v naši MČ.

#### KOMISIJA ZA SOCIALNO SKRBTSTVO IN ZDRAVSTVENO VARSTVO

- izvajala je vsak torek merjenje krvnega tlaka za občane naše MČ,
- vršila je obiske na domu starejših občanov in tisti, ki so pomoč potrebovali,
- sodelovala je s krajevnimi organizacijami na našem območju,
- spremljala in obiskala je brezdomce, ki so locirani na Ruški ul. in sodelovala s Centrom za socialno delo,
- izvedla je krvodajalsko akcijo za Studenčane,
- izvedla je merjenje holesterola in sladkorja v krvi za občane MČ,
- sodelovala je pri reševanju problematike družine ob požaru njihove hiše v Ul. Zrinskega 19,
- sodelovala je pri srečanjih starejših občanov.

#### KOMISIJA ZA UPRAVLJANJE ZGRADB MČ

- opravila je najnujnejša vzdrževalna dela v zgradbah MČ,
- košnja zelenic pred zgradbami MČ,
- sodelovala je z najemniki poslovnih prostorov,
- vodila je aktivnosti glede prenosa lastništva 3 stanovanj na Obrežni ul. 23,
- sodelovala je s Staninvestom glede manjših popravil v stanovanjih na Obrežni ul. 23.

#### KOMISIJA ZA FINANČNE ZADEVE

- pripravila je finančni plan, obravnavala je finančna poročila, in rebalans za leto 2004,
- pripravila je finančni plan za leto 2005 in 2006 z obrazložitvami.

#### UREDNIŠKI ODBOR

- pripravil je glasilo Studenčan v 2700 izvodih, ki je namenjen našim občanom.

#### KOMISIJA ZA PRIZNANJA

- pripravila je predloge kandidatov za podelitev priznanj in bronastega znaka MČ, ki so bila podeljena na svečani proslavi ob praznovanju 6. praznika MČ v mesecu aprilu.

#### KOMISIJA ZA PORAVNAVO SPOROV

- pomoč pri sprejemanju raznih pravnih zadev v MČ.

#### VARNOSTNI KOLEGIJ

- obravnaval je varnostno oceno in prometno varnost v MČ,
- predlagal je odstranitev neregistriranih vozil na javnih površinah,
- skupaj z O.Š. Janka Padežnika je obravnaval problematiko glede varne poti učencev ter vožnje šolskega avtobusa,
- obravnaval je problematiko romskih družin glede izvajanja njihovih verskih običajev (klanje ovac pri obnovljenem Jožefovem studencu), neupoštevanja predpisov glede varstva okolja, hrupa ipd.,
- predlagal je postavitev dvignjenega vozišča na Erjavčevi ul. za umirjanje prometa ter fizičnih ovir pri Lesarski ul., in Studenški ul.,

### **KRAJEVNA SKUPNOST BRESTERNICA-GAJ**

#### OBRAZLOŽITEV REALIZACIJE FINANČNEGA NAČRTA ZA LETO 2004

- REALIZACIJA PRIHODKOV – 11.538.939,00 SIT.  
Realizacija prihodkov v letu 2004 ni odstopala od planiranih sredstev na vseh kontih.
- REALIZACIJA PORABLJENIH SREDTEV – 11.484.5784,00 SIT, odstopanje porabljenih sredstev od planiranih in vzroki:  
Večjo porabo sredstev beležimo na kontu 4020 – PISARNIŠKI MATERIAL IN STORITVE zaradi premalo planirane porabe sredstev za krajevno prireditve in čiščenje po pogodbi (šolska zgradba na Gaju).
- NEPORABLJENA SREDSTVA V LETU 2004 IN PRENOS V LETO 2005:  
Na kontu 7401 – PREJETA SREDSTVA ZA VZDRŽEVANJE JAVNIH POTI niso bila v celoti porabljena zaradi morebitnih interventnih posegov v začetku leta 2005 – prenos ca. 900.000,00 SIT.
- Ostanek sredstev na TR računu na dan 31.12.2004 – 2.789.880,00 SIT.

#### POROČILO O IZVAJANU NALOG V LETU 2004

Krajevna skupnost Bresternica-Gaj se je srečevala s problemi na področju komunale, družbenih dejavnosti in sociale.

Redno smo vzdrževali javne poti, zelenice in skrbeli za red in čistočo v Bresternici in na Gaju (v veliki meri s pomočjo javnega komunalnega delavca).

Iz najemnin za grobove smo plačevali vse obratovalne stroške in urejali pokopališče v okviru svojih zmožnosti.

Redno smo izvajali vzdrževalna in investicijska dela na lokalnem vodovodu Srednje, obračunavali vodarino in vzdrževalnino za omenjeni vodovod. Čez vso leto so potekale aktivnosti glede prevzema lokalnega vodovoda v upravljanje Mariborskemu vodovodu.

Organizirali smo prireditev ob 25. obletnici obstoja KS in izdali krajevno glasilo.

Dokončno smo prevzeli upravljanje šolske zgradbe na Gaju nad Mariborom, ki je v zelo slabem stanju.

Na socialnem področju smo zelo dobro sodelovali s Centrom za socialno delo, RK Bresternica in RK Gaj, reševali socialne probleme na terenu, soorganizirali prireditev za starejše krajanje, obiskovali starostnike ob njihovih jubilejih.

S TD Breternica-Gaj smo organizirali prvomajski pohod in proslavo na Tojzlovem vrhu ob vstopu v EU.

Sodelovali smo s šolo, vrtcem in vsemi ostalimi društvi v kraju.

Zbirali obrazce za odmero dohodnine in vloge za uveljavitev otroškega dodatka.

V letu 2004 smo dokaj uspešno reševali vse probleme okoli kulturnega doma v Bresternici z novim najemnikom.

Svet KS se je sestel na petih rednih sejah, eni izredni in eni korespondenčni seji.

## **KRAJEVNA SKUPNOST KAMNICA**

### **OBRAZLOŽITEV REALIZACIJE FINANČNEGA NAČRTA ZA LETO 2004**

#### **PRIHODKI**

Prihodki v letu 2004 so bili v okviru planiranega, manjše odstopanje je na postavki pokopališč, saj so bila finančna sredstva nekoliko večja zaradi večjega števila pokopov.

Glavni prihodki so predvsem najemnine in prispevki za grobove, ter sredstva MOM za vzdrževanje cest, zelenic. Sredstva za vzdrževanje krajevnih cest so bila manjša od planiranih.

#### **ODHODKI**

Pri odhodki postavka vzdrževanje in urejanje pokopališč, so stroški odvoza smeti bistveno večji od planiranih to pa zaradi večje podražitve komunalnih storitev. Na pokopališču v Kamnica in Urbanu smo izvajali tekoče vzdrževanje (košnja, zasaditve, obrezovanje, odvozi smeti). V okviru zmožnosti je KS pomagala društvom pri izvedbi številnih kulturnih in športnih prireditev. Vsi ostali odhodki so v okvirji pričakovanj in za bistveno zmanjšanje KS ni mogla vplivat.

#### **DELO SVETA KS**

Delo sveta je bilo pretežno usmerjeno v reševanje komunalne problematike s katero se ukvarjamo več let. V Kamnici imamo še vedno številne komunalne probleme (kanalizacija, ceste). Svet je s svojimi komisijami, odbori in društvi pomembno vplival na kulturno, zabavno in športno življenje v kraju. S skromnimi sredstvi je pomagal društvom pri izvedbi njihovih programov.

#### **ZAKLJUČEK**

KS Kamnica si prizadeva, da bi bil kraj čim bolj urejen in prijazen za domačine in za obiskovalce. Vodstvo krajevne skupnosti veliko svojega dela vlaga za doseganje teh ciljev. V KS Kamnica imamo številna društva, ki srbijo s svojimi programi za kulturna, športna in družabna srečanja v kraju, tako so izvajala društva s pomočjo KS naslednje programe:

#### **TURISTIČNO DRUŠTVO KAMNICA:**

- sodelovali so pri izvedbi »čistilne akcije« v Aprilu
- turistična prireditev »Urbanova nedelja« v Maju
- sodelovanje pri izvedbi krajevnega praznika v Juniju
- turistična prireditev »Martinovanje« v Novembru
- sodelovanje pri postavitvi »božično novoletnega drevesa v centru in Urbanu« v Decembru
- organizacija »božično novoletnega koncerta« za krajane in ostale obiskovalce v Decembru
- organizacija »pohoda z baklami na Urban za božič« v Decembru.

#### **ŠPORTNO DRUŠTVO »KOBANSKO« KAMNICA:**

- zimski vzpon na Urban-700 udeležencev v Februaru
- s kolesom po Kobanskem-230 kolesarjev Gaj-Urban v Maju
- gremo na Urban-900 zadovoljnih pohodnikov v Oktobru
- sodelujejo pri izvedbi dneva čistoče v kraju
- ob krajevnem prazniku prireja športna tekmovanja

#### **ŠPORTNO KULTURNO DRUŠTVO URBAN:**

- pri izvedbi krajevnih praznikov sodelujejo in organizirajo številna športna tekmovanja
- društvo sodeluje pri izvedbi dneva čistoče v kraju
- skozi celo leto skrbi za športno dejavnost za svoje člane in ostale krajane.

#### **DRUŠTVO UPOKOJENCEV KAMNICA-BRESTERNICA-GAJ:**

- društvo skrbi za družabna srečanja svojih članov
- sodeluje pri izvedbi krajevnega praznika
- izvaja razne humanitarne akcije

#### **OSTALA DRUŠTVA:**

- Lovsko društvo Kamnica, Prostovoljno gasilsko društvo Kamnica,
- Čebelarstvo društvo Kamnica, Telovadno društvo Kamnica,
- Aktiv kmečkih žena Kamnica, Rdeči križ Kamnica.

Društva delujejo po svojih programih in so zelo aktivna.

Zelo tesno je sodelovanje sveta KS Kamnica z Osnovno šolo Kamnica, ki se vključuje z svojimi programi v kulturno in športno življenje v kraju.

## **KRAJEVNA SKUPNOST LIMBUŠ**

**ZADEVA:** zaključni račun in letno poročilo Krajevne skupnosti Limbuš za leto 2004

### **PRIHODKI**

Krajevna skupnost Limbuš je dotirana finančna sredstva iz proračuna Mestne občine Maribor za funkcionalno in komunalno dejavnost razporedila v skladu z veljavnimi predpisi in kriteriji za prabo proračunskih sredstev za leto 2004.



Krajevna skupnost ima tudi lastna sredstva iz pokopališke dejavnosti, saj samostojno upravlja pokopališče v Limbušu.

Postavki prihodki od drugih najemnin pomenijo najemnine za grobna mesta, postavka drugi prihodki od premoženja, pa se nanašajo na pogrebne dejavnosti na limbuškem pokopališču.

## ODHODKI

Pri odhodkih za materialne stroške smo upoštevali navodila Oddelka za finance pri Mestni občini Maribor.

Tiskarske storitve izkazujejo strošek izdaje krajevnega glasila »Naš kraj«. Pri tej postavki v Krajevni skupnosti Limbuš menimo, da bi morala Mestna občina Maribor izdajati krajevnega glasila nameniti posebno namensko dotacijo;

Izdatek krajevne prireditve je bil namenjen praznovanju . krajevnega praznika;

Poraba električne energije je povezana s postavko poraba kuriv in stroški ogrevanja, saj uporabljamo v Krajevni skupnosti Limbuš za ogrevanje električno energijo. Poraba je manjša od planirane saj po novem ogrevamo le tiste prostore, ki bodo v uporabi;

Na cene vode in komunalnih prispevkov nimamo vpliva. Strošek je tudi višji zaradi izliva vode.

Postavka odvoz smeti je združen z odvozom smeti s pokopališča. Z lastno uvedbo ločevanja smeti smo veliko privarčevali;

Na cene telefonskih naročnin in impulzov žal nimamo vpliva, saj je bila med letom podražitev mnogo višja, kot so bile smernice za letni plan;

Za stroške vzdrževanja javnih poti smo dobili le eno dotacijo, žal s temi sredstvi se ne da veliko narediti, pa čeprav je gramoziranje poti za več kot enkrat ceneje kot, da to naredi Javno podjetje Nigrad;

Vzdrževalna dela na pokopališču (bencin, košnja trave) vsekakor ne pomeni le košnjo trave. Zaradi večletnega namenskega varčevanja smo v lanskem letu le uspeli zbrati toliko finančnih sredstev, da smo lahko tlakovali dvoje glavnih poti na limbuškem pokopališču;

Pri drugih operativnih odhodkih so plačila po pogodbah o delu. Večina del se nanaša na delo na pokopališču razen čiščenja prostorov Krajevne skupnosti Limbuš. Višina porabljenih sredstev je odvisna od pogrebnih storitev;

Ostanek sredstev na TRR Krajevne skupnosti na dan 31.12.2004, so izključno iz pokopališke dejavnosti, saj so dotirana sredstva za funkcionalno dejavnost in komunalno dejavnost so dotirana na skrajni minimum in so bila v celoti porabljena.

Ostanek sredstev ob koncu leta znaša 2,115.844,46 SIT in 8,000.000,00 SIT vezanih sredstev bomo v letošnjem letu porabili za obnovo ozvočenja in nadaljevanje tlakovanja glavnih poti na limbuškem pokopališču v Limbušu.

## ZAKLJUČEK

Kakor je razvidno iz finančnega poročila za leto 2004, so bila finančna sredstva porabljena namensko oziroma v skladu z zastavljenimi cilji.

## POROČILO O IZVEDBI PLANIRANIH PROGRAMOV IN NALOG V LETU 2004

1.

Aktivnosti krajevne skupnosti Limbuš so v letu 2004 potekale v skladu s sprejetim letnim planom in nadaljevanjem posameznih aktivnosti iz preteklega leta.

Organi krajevne skupnosti so se na sejah redno sestajali in sprotno obravnavali problematiko v kraju in zadeve, ki jih je v obravnavo posredovala Mestna občina Maribor. V Krajevni

skupnosti Limbuš je že postala tradicija dobro sodelovanje z društvi v kraju. Pri raznih dejavnostih so sodelovali tudi člani svetov, komisij in odborov.

Posebej smo ponosni na novi dve številki krajevnega glasila »Naš kraj«, prvo v nakladi 1.000 in drugo v nakladi 700 izvodov. Pri tem bi želeli, da bi Mestna občina Maribor v bodoče namenila krajevnim skupnostim posebno – dodatno dotacijo za krajevno glasilo. Z izdajanjem krajevnega glasila bomo nadaljevali tudi v letu 2005.

V letu 2004 smo izpeljali skupno s Krajevno skupnostjo Pekre že 50. krajevni praznik, ki traja 14 dni. Program krajevnega praznika je zajemal športne in kulturne prireditve. Sodelovala so vsa društva v kraju, Osnovna šola Rada Robiča, vrtec Limbuš in PGD Pekre. Program je zajemal 27 raznih prireditev.

2.

Na področju komunale je Krajevna skupnost z dotiranimi sredstvi s Komunalne direkcije izvajala vzdrževanje krajevnih cest, čiščenje in urejanje jarkov in odtokov, organizirala odstranjevanje nevarnega drevja in vejevja ob cestiščih, izvajala košnjo trave na javnih površinah, čiščenje avtobusnih postajališč ter urejala cestne bankine. Na področju varstva okolja je organizirala dve čistilni akciji, katere se krajanje žal niso udeležili v takšnem številu, kot smo si to želeli. Z ukinitvijo zelenih kesonov se bo ponovno pojavilo odlaganje smeti v naše gozdove in potoke, zato bi želeli, da se en keson vrne, saj stroški odvoza kesona bodo manjši kot bodo stroški intervencijskih odvozov.

3.

Iz zbranih sredstev na pokopališki dejavnosti iz naslova najemnin za grobna mesta in pogrebnih storitev je bilo tudi v letošnjem letu kar precej narejenega:

- najbolj smo ponosni na tlakovani glavne poti;
- redno smo vzdrževali pokopališče (obrez žive meje, košnja in ureditev poti med grobovi).

Če pogledamo rezultate dela v letu 2004 ugotovimo, da smo večino zastavljenih ciljev dosegli.

## **KRAJEVNA SKUPNOST PEKRE**

### **OBRAZLOŽITEV REALIZACIJE FINANČNEGA NAČRTA PRIHODKOV IN ODHODKOV ZA LETO 2004**

Realizacija finančnega poslovanja od 1.1. do 31.12. 2004 je potekala v skladu z osnutkom finančnega načrta ter po navodilih pristojne finančne službe Mestne občine Maribor.

Poslovanje je bilo pozitivno in ni bilo večjih razhajanj med pridobljenimi in porabljenimi sredstvi.

#### **PRIHODKI**

Prihodke v letu 2004 predstavljajo naslednja sredstva :

1. Sredstva za pokrivanje materialnih stroškov iz proračuna MOM
2. Sredstva za vzdrževanje krajevnih cest in poti
3. Sredstva ob najemnin za poslovne prostore
4. Sredstva iz obresti na TRR

## 5. Prenesena sredstva iz preteklih let

Realizacija prihodkov v letu 2004 je znašala 3.103.912 sit, kar je 85% realizacije sprejetega finančnega plana za leto 2004.

Obnove in vzdrževalna dela na objektu in v prostorih krajevne skupnosti so se izvajala iz ostanka sredstev iz preteklih let, v skladu s finančnim planom in sklepi sveta KS.

## ODHODKI

V letu 2004 krajevna skupnost izkazuje naslednje odhodke :

1. Pokrivanje materialnih stroškov za delovanje KS
2. Komunalna dejavnost
3. Investicijsko vzdrževanje in obnove na objektu KS
4. Drugi operativni odhodki

Odhodki so v l. 2004 znašali 2.886.250 sit, kar je 89% realizacije sprejetega finančnega plana za leto 2004.

Odhodki so bili nižji zaradi tega, ker krajevna skupnost v tekočem letu ni mogla opraviti vseh predvidenih nalog.

## VSEBINSKO POROČILO O IZVEDBO PLANIRANIH PROGRAMOV IN BALOG

Krajevna skupnost Pekre je v letu 2004 opravljala vsa dela in aktivnosti, ki so opredeljena v statutu ter vse prenesene naloge in obveznosti.

Poleg navedenega je bilo največ dela in aktivnosti opravljenega na področju komunalne dejavnosti ter pri urejanju in vzdrževanju prostorov, predvsem dvorane v domu krajanov .

Organi krajevne skupnosti so vse leto aktivno sodelovali pri razpravah in pripravi planskih dokumentov, predvsem pri izdelavi in sprejemanju PUP za središče Pekar ter pripravi prostorskih načrtov za soosko S-25.

Skozi vse leto potekale aktivnosti za ureditev križišča v Pekrah in za obnovo Lackove ceste. V ta namen je bil opravljen odkup stanovanjske hiše Lackova c. 152 in izpraznitev večstanovanjske hiše Graške gore1.

Aktivno so svet KS in pristojne komisije sodelovale pri pripravah na asfaltiranje ceste v naselju Hrastje, ureditvi ceste na Pekrsko gorco, odstranitvi čistilne naprave na Bezjakovi ulici, pripravah na gradnjo kanalizacije ob Lackovi cesti in Lorbekovi ulici, sanaciji vodovoda in gradnje plinovoda na Bezjakovi ulici, pri vzdrževanju in širjenju krajevnih cest ter odmeri javnih poti, obnovi mostov v naselju Hrastje ter pri asfaltiranju dela ceste za Pekrsko gorco.

Prav tako je KS sodelovala s pristojnimi inšpekcijskimi službami in policijo pri urejanju in čiščenju okolja, zagotavljanju reda in miru in delovanju varnostnega kolegija.

S sredstvi za komunalne direkcije je KS vzdrževala krajevne poti, urejala jarke, propuste in odtoke, opravljala čiščenje grmovja in dreves ob cestah, košnjo in vzdrževanje zelenic itd.. urejanje bankin, čiščenje avtobusnih postajališča in zelenih površin.

V domu krajanov so bila opravljena večja vzdrževalna dela pri obnovi dimnikov, delno popravilo strehe, v dvorani pa so bile izvršene priprave za izvedbo odrske razsvetljave in razsvetljave dvorane, kjer so bila vsa dela opravljena s prostovoljnim delom članov sveta KS.

V letu 2004 je bila skupaj s KS Limbuš organizirana in izvedena proslava ob 50. jubilejnim krajevnem prazniku, z vsemi spremljevalnimi kulturnimi in športnimi prireditvami.

Organi KS pa so sodelovali tudi z vsem organizacijami in društvi, ki delujejo na področju KS.

V sodelovanju s Turističnim društvom so bile organizirane gledališke predstave, z DU LI-PE smo sodelovali pri organizaciji kegljaških turnirjev društev upokojencev SV Slovenije, sodelovali smo tudi z RK in Karitasom pri izvajanju pomoči krajanom.

## ZAKLJUČEK

Finančni načrt oz. rebalans za leto 2004 je bil izdelan sorazmerno realno, v skladu z navodili pristojnih služb MOM in razpoložljivimi finančnimi sredstvi v mestnem proračunu, čemur se je pri svojem delovanju in aktivnostih prilagajala tudi Krajevna skupnost Pekre.

## **KRAJEVNA SKUPNOST RAZVANJE**

### **OBRAZLOŽITEV REALIZACIJE FINANČNEGA NAČRTA ZA LETO 2004**

#### **UVOD**

Finančno poslovanje krajevne skupnosti je v letu 2004 potekalo v okviru planiranega in sprejetega dopolnjenega načrta ter v skladu z navodili Oddelka za finance MOM.

Vzdrževalna dela na objektu Doma krajanov in mrliške vežice ter nabave osnovnih sredstev in drobnega inventarja so izvedene iz ostanka zbranih sredstev iz preteklih let, v skladu s planom in na podlagi sklepov sveta KS. Za vsa investicijska dela smo izvedli postopek zbiranja ponudb z izbiro najugodnejšega izvajalca.

#### **PRIHODKI**

Prihodke krajevne skupnosti predstavljajo sredstva iz proračuna MOM za tekočo porabo, sredstva proračuna za vzdrževanje javnih poti, sredstva krajanov iz naslova najemnin za grobove in pogrebnih storitev in obresti od sredstev na vpogled.

Prihodki so doseženi v višini 105% od planiranih.

#### **ODHODKI**

Odhodki so realizirani v okviru planiranih sredstev in izkazujejo 96% realizacijo. Bistvenih % odstopanj ni, saj smo bili zelo varčni in nismo prekoračili planiranih izdatkov.

### **VSEBINSKO POROČILO O IZVEDBI PLANIRANIH PROGRAMOV IN NALOG V LETU 2004**

Aktivnosti krajevne skupnosti so potekale v skladu s sprejetim dopolnjenim letnim planom in nadaljevanjem posameznih nalog iz preteklega leta.

Organi krajevne skupnosti so se redno sestajali in obravnavali tekočo problematiko v kraju, vloge in pritožbe krajanov, se seznanjali s predvidenimi aktivnostmi na področju prostorsko ureditvenih pogojev in zadevami, ki jih je v obravnavo posredovala Mestna občina Maribor. Največ aktivnosti je bilo opravljeno na področju nadaljevanja izgradnje komunalne infrastrukture v kraju.

Iz ostanka sredstev iz preteklih let smo v Domu krajanov izvedli investicijska dela: zamenjavo oken v pisarni in sejni sobi, toplotno izolacijo strehe ter nabavili osnovna sredstva in drobni inventar: stole za dvorano, krajevne zastave in napisne table za objekt Doma krajanov.

Iz prejetih sredstev proračuna za financiranje materialnih stroškov poslovanja, smo razen izdatkov za tekočo porabo, v skladu s sprejetim programom dela, sofinancirali izvedbo pogostitve ob praznovanju starejših občanov, novoletno obdaritev otrok ter s finančnim prispevkom pomagali pri izvedbi socialnega programa šole v naravi za otroke iz socialno ogroženih družin.

Iz proračunskih sredstev za komunalo smo uredili krajše odseke javnih poti – pri Transomu in ob Razvanjski cesti.

Na področju pokopališke dejavnosti smo s prejetimi sredstvi iz naslova najemnin za grobove in pokopaliških storitev razen rednega vzdrževanja pokopališča izvedli sanacijo zidu mrliške vežice ter nabavili stojala za vence in ikebane.

#### ZAKLJUČEK

Ugotavljamo, da je bilo v letu 2004 veliko narejenega. Vse naloge, ki jih je krajevna skupnost planirala v svojem programu dela, so izvršene.

Sredstva, s katerimi smo razpolagali, so bila pridobljena in porabljena namensko in v skladu z zastavljenim planom.

### **KRAJEVNA SKUPNOST MALEČNIK RUPERČE**

#### OBRAZLOŽITEV REALIZACIJE FINANČNEGA NAČRTA ZA LETO 2004

##### PRIHODKI

Prihodki v letu 2004 so bili v okviru planiranega.

##### ODHODKI

Pri odhodkih smo ravnali racionalno in v skladu z navodili Oddelka za finance Mestne občine Maribor in s tem dosegli planirano realizacijo, realizacija sicer prikazuje krepko nižjo od planirane, kar je posledica prenosa sredstev za komunalno v tekoče leto, ker smo v letu 2004 sklenili pogodbo za vzdrževanje javnih poti zelo pozno. Zaradi vnaprej nepredvidenih podražitev energije, vode, obremenjevanja vod itd., smo porabili nekoliko več od planiranega na postavki 4022 za funkcionalo.

Pri postavki 4025 9900 torej komunalni dejavnosti je porabljenega le ca. 18% planiranega zaradi zgoraj navedenega.

Pri stroških pod šifro 4029 20, kjer prihaja do večjega odstopanja zaradi plačila odvetniških stroškov, ki seveda niso bila predvidena v planu, sicer pa tudi prispevki za omenjene stroške niso bili predvideni.

Sicer so se odhodki gibali v obsegu plana in bili porabljeni namensko.

#### VSEBINSKO POROČILO O IZVEDBI PLANIRANIH PROGRAMOV IN NALOG KS MALEČNIK – RUPERČE V LETU 2004

V letu 2004 na področju investicij Mestne občine Maribor v Krajevni skupnosti Malečnik – Ruperče je bilo pretežno realizirano, kar je bilo v planu za to leto. Posamezne pripravljene pogodbe, ki so dobile zeleno luč so bile podpisane zelo pozno in se bodo realizirale v letu 2005.

V celoti smo realizirali investicije zelenih površin, kar pomeni zasaditev drevoreda, cipres ob ograji pokopališča in postavitev dodatnih parkovnih klopi. V celoti smo realizirali dela na pokopališču, dela smo financirali z viri lastnih sredstev pokopališke dejavnosti in del sredstev, ki jih je zagotovila Mestna občina Maribor.

Na področju cest so se zaključila dela na cesti v Lisičniku in na etapi I na cesti v Grušovi, redno so bile vzdrževane makadamske ceste, postavljenih je bilo nekaj svetilk javne razsvetljave v Malečniku in na Gorci. Postavljene so bile dodatne odbojne ograje na različnih cestah in dodatna prometna signalizacija.

V letu 2004 smo tudi sofinancirali socialne programe krajevne organizacije rdečega križa in kulturne programe kulturnega društva ter Prostovoljnega gasilskega društva Malečnik ob nakupu novega gasilskega vozila.

Vsa investicijska dela, ki niso bila realizirana v planu se prenesejo v naslednje leto in imajo prioriteto v planskih nalogah, to je tudi sklep Sveta Krajevne skupnosti Malečnik – Ruperče, ki ga je sprejel na svoji 9. redni seji.

## VII. REALIZACIJA NAČRTA RAZVOJNEGA PROGRAMA ZA OBDOBJE 2004 DO 2007 ZA LETO 2004

### PROSTORSKO NAČRTOVANJE

V razvojnem programu je bilo za prostorsko načrtovanje v leto 2004 predvidenih skupaj 143 mio SIT. Med letom smo izvedli predvsem naloge, ki jih ni financiral proračun, zato je bila realizacija finančnega načrta nizka in je bil ob koncu leta proračun prerazporejen tako, da so se sredstva za namene prostorskega načrtovanja zmanjšala na 65 mio SIT oz. za 55%. Tako načrtovan finančni obseg je bil realiziran s 96%.

Pregled in razlogi za doseganje načrtovanih vsebinskih in finančnih kazalcev v preteklem letu so po APP oz. nalogah obrazloženi v poročilu o realizaciji finančnega načrta za leto 2004; v nadaljevanju podajamo pregled dosežkov v načrtu razvojnega programa.

V načrtu razvojnih programov je kot izhodišče navedeno, da naj kvalitetni prostorski akti omogočijo in podpirajo izvedbo investicijskih namer, ki jih MOM opredeljuje v svojem razvojnem programu, ter da omogočajo tudi zadosten obseg urejenih stavbnih zemljišč za potrebe razvoja občine, za gospodarske investicije, stanovanjsko gradnjo ter logistične namene. Drugi okvir razvojnega načrta predstavlja priprava novih prostorskih aktov po predpisih s področja urejanja prostora, t.j. strategija prostorskega razvoja občine, prostorski red občine, občinski lokacijski načrti za realizacijo projektov oz. prostorskih ureditev v interesu občine ter regionalna zasnova prostorskega razvoja.

V preteklem letu je priprava prostorskih aktov podpirala izvedbo investicijskih namer MOM ter drugih investitorjev. Sprejete in uveljavljene so bile vse štiri spremembe planskih aktov, s čemer je dana podlaga za nadaljnje načrtovanje in realizacijo zahodne (južne) obvoznice, podaljška Ceste proletarskih brigad, dela športnih in rekreacijskih površin ob vznožju Pohorja ter odlagališča nenevarnih odpadkov. Sprejetih je bilo štirinajst prostorskih izvedbenih aktov: dopolnjeni prostorski ureditveni pogoji za staro mestno jedro omogočajo dopolnitev dejavnosti v mestnem jedru z umestitvijo lutkovnega gledališča in razreševanje mirujočega prometa z garažnimi objekti; Ureditveni načrt za območje »Pekarne« daje podlago za ureditev in prenovo kareja mladinske kulture; za poslovne dejavnosti so pomembni spremenjen ureditveni načrt za območje C-4 (Europark), spremenjeni ureditveni načrt za južni del Mlinske ulice, spremenjeni zazidalni načrt za del območja S-16 na Studencih, zazidalni načrt za južni del PPE Ko 4 C – poslovne, centralne in stanovanjske dejavnosti v območju nekdanje opekarne Košaki; prostorski ureditveni pogoji za del Pekar, za Razvanje ter zazidalni načrt za gručo Rošpoh so podlaga za bolj načrtno gradnjo oz. sanacijo v teh območjih.

Na področju prostorskega planiranja izdelana analiza razpoložljivih in potrebnih podlag za pripravo novih prostorskih aktov, t.j. prostorske strategije in prostorskega reda občine, bo uporabljena za izdelavo programov priprave. Med strokovnimi podlagami je pomembna uveljavitev sklepa o pripravi aktov v digitalni obliki, ki bo omogočila neposredno vključitev sprejetih prostorskih aktov v informacijski sistem MOM in v svetovni splet. Razvojni program parkiranja bo dal podlago za načrtovanje in urejanje parkirnih prostorov v širšem mestnem središču. Strokovne podlage za ureditev Titove ceste na odseku med križiščem s Pobreško cesto in Cesto Pariške komune so osnova za pripravo projektne dokumentacije za izvedbo spremenjenega priključevanja Splošne bolnice in Europarka, idejna zasnova Koroške ceste od Turnerjeve do Strossmayerjeve ulice pa bo podlaga za ustrezno vključitev v prostorske akte na njenem severnem robu in za njeno rekonstrukcijo. Vključitev Maribora v mrežo European omogoča predstavitev oz. izmenjavo dobrih praks z drugimi mesti pri vključevanju kulturnih praks v vsebinsko in fizično prenovo mestnih jeder.

## **GOSPODARJENJE S STAVBNIMI ZEMLJIŠČI**

Investicijska postavka PP 1636 Gospodarjenje s stavbnimi zemljišči vključuje nakupe stavbnih zemljišč, pripravo stavbnih zemljišč za komunalno opremljanje in poravnavo nerešenih odškodnin iz prometa s stavbnimi zemljišči za nazaj. Realizacija je višja od prvotnega plana, saj so bile na osnovi 15. člena Navodila o izvrševanju proračuna čez leto vključene menjave zemljišč.

V razvojnih programih so predvidena sredstva za programe za posodabljanje evidenc NUSZ. Tu gre za stroške vzdrževanja programske opreme in za terenski popis podatkov za potrebe odmere NUSZ. Popisane so bile vse pravne osebe ter tiste fizične osebe, ki stanujejo v hišah, v katerih se izvaja tudi poslovna dejavnost. Na osnovi tega popisa je bil izdelan izjemno natančen in popoln popis zavezancev za NUSZ.

PP 1632 Ureditev območja C4 je bila planirana za leto 2004 v višini 5.000 tisoč sit. Na tej proračunski postavki ni bilo realizacije. Pogodbena obveznost MOM je izgradnja ceste na območju C4. Namenskih sredstev na tej postavki je 214.986 tisoč SIT, ki bodo prenesena v leto 2005 in 2006.

## **STANOVANJSKO GOSPODARSTVO**

### **Neprofitna stanovanjska gradnja**

#### **▪ Izgradnja neprofitnih stanovanj v soinvestitorstvu s Stanovanjskim skladom RS**

V soinvestitorstvu s Stanovanjskim skladom RS, ki zagotavlja 70 % vrednosti gradbeno obrtniških in instalacijskih del, smo začeli s pripravami za izgradnjo 130 neprofitnih stanovanj na lokaciji Poljane in 2. stolpiča s 23 stanovanji na lokaciji v Pristanu.

Realizacijo obeh naložb smo morali zaradi zapletov pri pridobivanju gradbenih dovoljenj preložiti v leto 2005 in smo tako za oba objekta za pripravljala dela in projekte porabili nekaj več kot 50 mio SIT.

#### **▪ Nakup nadomestnih stanovanj**

Za nakup nadomestnih stanovanj je bilo porabljeno 50,4 mio SIT.

#### **▪ Program prenove in izboljšave stanovanj**

V preteklem letu smo porabili za prenovo in izboljšavo stanovanj in stanovanjskih hiš skupaj 30,3 mio SIT.

Največji del sredstev smo porabili za nujna sanacijska dela na stanovanjih .



## **KULTURA**

### **UNION**

Pričeli smo z izvedbenimi deli za obnovo Dvorane UNION (114,5 mio), pri prenovi je prišlo do zastojev zaradi nerešenih lastninskih razmerij glede souporabe skupne vhodne avle. Nadaljevali smo z arhitekturnim natečajem vendar je prišlo do zamika plačil.

### **LUTKOVNO GLEDALIŠČE**

Pri realizaciji na področju izvedbe sanacije temeljev bodočega lutkovnega gledališča (3,9 mio) je zaradi pozno sprejetega proračuna prišlo do zamika realizacije izvedbe ter s tem porabe proračunskih sredstev.

## **UPRAVNI IN POSLOVNI PROSTORI**

### **U V O D**

V Oddelku za gospodarjenje z občinskim premoženjem smo v letu 2004 nadaljevali z delom na področju gospodarjenja s poslovnimi prostori in upravnimi prostori, skrbeli za nemoteno zagotavljanje pogojev delovanja upravnih organov MOM in državnih organov, izvajali naloge po Stanovanjskem zakonu in finančno ekonomske naloge za potrebe oddelka.

### **DOSEŽENI CILJI**

V okviru zagotovljenih proračunskih sredstev in v skladu z razvojno strategijo je potekalo delo v skladu s cilji.

S tekočim in investicijskim vzdrževanjem smo ohranjali vrednost poslovnih in upravnih prostorov; zagotavljali optimalne vrednosti najema, glede na tržne razmere, pri poslovnih prostorih oddanih v letu 2004 zagotavljali ustrezni prihodek - mestno rento z oddajanjem poslovnih in upravnih prostorov.

Skladno z dinamiko obnove upravnih prostorov smo obnovili in opremili del pisarniških površin, z investicijsko obnovo upravnih prostorov pa smo zagotovili boljše pogoje poslovanja vseh organov MOM.

## **IZGRADNJA IN OBNOVA UPRAVNIH PROSTOROV**

### **9110 INVESTICIJE**

Skupna realizacija na področju investicij je 38,45% glede na proračun 2004. Izvršili smo preostali nakup nadomestnih stanovanj za kompleks Maistrov trg 3 (43,0 mio). Delno je bilo izvršeno nakazilo za medicinsko fakulteto (33,0 mio).

### **9201 INVESTICIJSKO VZDRŽEVANJE**

Realizacija glede na veljavni rebalans 2004 je 36,7 %, izvedena so bila naslednja dela:

- Objekt Heroja Tomšiča 2

Za ureditev moških in ženskih sanitarij ter garderob, katere bi se naj delale v kleti smo pridobili projekt (PZI – za katerega smo porabili 552.000,00 SIT). Vrednost projektantskega predračuna je bila 18 mio SIT. Ker višina planiranih sredstev ni zadoščala za sanacijo nismo pričeli z deli. Sočasno pa smo podali tudi predlog prostorske rešitve za redarsko službo. V tem primeru bomo inv. vzdrževanje izvajali na novi lokaciji v letu 2005.

- Objekt Slovenska 40,

Izvajala so se slikopleskarska in parketarska dela v pisarnah in hodniku I. nadstr. za katera smo porabili 3mio.

- Objekt Glavni trg 14 in 15 ,

Na objektu so se vršili razni manjši gradbeni posegi , obnova dela razvoda centralne kurjave , obnova elektroinstalacij, izvedbo požarne in protivlomne zaščite, konzervacija stropa, popravilo ter obnova teraco tlaka, popravilo mizarskih izdelkov, parketarska dela, slikopleskarska dela, namestitve dodatnih snegobranov, ter zamenjava žlebov. Za to so bila pridobljena sredstva donatorja v višini 12.800.000,00 SIT

- Razni objekti.

Sanacija balkona na Heroja Tomšiča 2

Zamenjava stropov v pisarnah Glavni trg 17

Idejni projekti za MČ Brezje ,

Obnova dvigal na objektu Cafova 7 in Prešernova 6

Dobava in zamenjava regulacijske opreme v podpostaji

- Pelegrin,

Izbran je bil izvajalec del, ki je pričel z deli. Zaključna situacija bo poravnana (skoraj celotna sredstva ), skladno z zakonom o JF po izvedbi tehničnega in kvalitetnega prevzema v letu 2005.

- BOBY

Obnova Bobya je bila planirana v letu 2004. Pri tem smo naleteli na težave pri pridobivanju soglasij in projektov, ki jih je moral zagotoviti Zavod za turizem. Ker smo navedeno pridobili pred iztekom leta ni bilo možno izvesti nadaljnjih postopkov, (razpisi, zbiranje ponudb ter podpis pogodbe).

## **UREDITEV POSLOVNIH PROSTOROV**

### **INVESTICIJE**

V letu 2004 so bila izvedena večja investicijska in obnovitvena dela na več različnih objektih v skupni vrednosti 77,2 mio SIT. Prišlo je do podaljšanja roka končne izvedbe investicijskega programa za Koroško cesto, zato del plačil za ta program pričakujemo v letu 2005.

### **INVESTICIJSKO VZDRŽEVANJE**

Investicijsko vzdrževanje je potekalo po programu del. Realizacija je 68 %. Nizka realizacija je predvsem zaradi prenosov plačil v leto 2004, zaradi na nivoju MOM predlaganega podaljšanja pogodbenih rokov plačil.

Poleg velikega števila manjših popravil in obnov so bila izvedena nekatera večja vlaganja v poslovne prostore na naslednjih lokacijah:

- Vojašniška 12 – finalizacija obnove poslovnega prostora in
- Partizanska 12, 21 in 24 – sanacija vlage

## **9120 GEOINFORMACIJSKI SISTEM OBČINE IN OBDELAVA PODATKOV**

V letu 2004 smo iz RP realizirali naslednje naloge:

Izdelava in vzdrževanje digitalnih baz podatkov: Pravni predhodniki iz Evidence zemljišč v lasti MOM so urejeni cca 70%, izvedeli smo posodobitev Lokalne topografske baze (LTB) iz do sedaj reambuliranih območij in izdelali tehnični pravilnik za zajem podatkov LTB glede na nov pravilnik o Geodetskem načrtu in izdelali prvo fazo projekta Nastavitve Zbirnega katastra Gospodarske javne infrastrukture.

Aplikacije: Izvedli smo implemetacijo in šolanje za aplikacije ISLS: Lokacijska informacija, Delovodnik prostorskih aktov in Splošni pregledovalnik državnih podatkov, ter posodobili Internet pregledovalni Prostorskih aktov..

Prenos podatkov iz distribucijskega strežnika GURS ni bil izvedljiv saj to še ni mogoče s strani GURS. V letu 2005 bo omogočen internet vpogled v centralno bazo zemljiškega katastra, katerega implementacija je v teku.

Regijski informacijski center se je začel ustanavljati s pomočjo projekta Phare CBRGD kot Oblikovanje prostorskega in nepremičninskega informacijskega centra za podporo malemu in srednjemu gospodarstvu.

## **OBNOVA RAČUNALNIŠKE IN PROGRAMSKE OPREME**

### **2165 E-MESTO**

V okviru postavke e-mesto nadaljujemo sofinanciranje e-kavarne KIT glavni trg 14 in skupaj z sponzorjem Lancom smo opremili računalniško učilnico v kletnih prostorih za javno uporabo (v okviru nalog KITa) in za uporabo usposabljanja mestne uprave

## **INVESTICIJE**

### **9100 RAČUNALNIŠKA IN PROGRAMSKA OPREMA**

S proračunom je bilo v letu 2004 zagotovljenih 70 mio SIT, porabljenih pa 89 % sredstev za nabavo systemske računalniške opreme in storitev (poštni strežnik, omrežni pomnilniški sistem, brezprekinitveno napajanje, iternetna varnost), nabavo računalniške opreme delovnih mest (operacijski sistemi, računalniki, monitorji, tiskalniki), posodobitve in nadgradnje uporabniške programske opreme (javna naročila, mestno redarstvo, odločbe vrtcev in informacijski sistem Oddelka za družbene dejavnosti) in plačilo aktivnosti zadnjih 2 let na projektu informatizacije MU.

### **9200 INVESTICIJSKO VZDRŽEVANJE**

Od s proračunom za leto 2004 zagotovljenih 35 mio SIT je porabljenih 93 % sredstev. Proračunska sredstva so porabljena za investicijsko vzdrževanje računalniške systemske in

uporabniške opreme in licence (protivirusna zaščita, strežniški dostopi, operacijski sistemi računalniki delovnih mest, Office izdelki).

## **VARSTVO OKOLJA**

1562-09 VARSTVO VODA – lizimeterska postaja

V letu 2004 smo načrtovali nadaljevanje izgradnje študijsko raziskovalnega objekta – lizimeterske postaje. Lizimeterska postaja je namenjena spremljanju vpliva kmetovanja in uporabe fitofarmaceutvskih sredstev na zemeljske vode in podtalnico. Glede na pozen sprejem proračuna, smo realizirali javni razpis, zagotovili smo sofinanciranje s strani mariborskega vodovoda, izvedba in finančne obveznosti pa so prenesene v leto 2005

## **GOSPODARSKE DEJAVNOSTI IN KMETIJSTVO**

V načrt razvojnega programa iz področja dela Oddelka za gospodarske dejavnosti sodijo državne pomoči za gospodarstvo in kmetijstvo. Le-te se razdeljujejo skladno z Zakonom o spremljanju državnih pomoči (Ur.l. RS, št. 37/04), Uredbo o posredovanju podatkov in poročanju o dodeljenih državnih pomočeh po pravilu »de minimis« (Ur. l. RS, št. 61/04), Pravilnikom o finančni pomoči za spodbujanje podjetništva v Mestni občini Maribor (MUV, št. 13/03) in Pravilnikom o finančni pomoči za razvoj kmetijstva in podeželja v Mestni občini Maribor (MUV, št. 12/03).

1. Na osnovi Pravilnika o finančni pomoči za spodbujanje podjetništva v Mestni občini Maribor so bila sredstva državnih pomoči realizirana v višini 71.636.368 SIT, in sicer: samozaposlovanje v višini 68.540.768 SIT, subvencioniranje obrestne mere 2.289.000 SIT, projekti s področja gospodarstva 806.600 SIT

2. Na osnovi Pravilnika o finančni pomoči za razvoj kmetijstva in podeželja v Mestni občini Maribor so bila sredstva državnih pomoči realizirana v višini 26.933.172 SIT, in sicer: pospeševanje in razvoj kmetijstva v višini 21.679.980 SIT, urejanje kmetijskih zemljišč v višini 5.253.192 SIT.

Skladno z zakonom so vsa poročila z natančnimi podatki o prejemnikih že bila posredovana na pristojna ministrstva.

4. PREGLED PROGRAMOV V NAČRTU PO PODROČJIH IN DINAMIKI														
Zap. št.	Šifra SM	PP APP, konto	NAZIV STROŠK.MESTA OBJEKT, LOKACIJA	OPIS PROGRAMOV	Ostala KOMUNAL. infra.	Ocenjena vrednost tek. cene	Real. do vključno 2003	Načrt RP 2004	Realizacija načrta RP 2004	Indeks 9/9	Načrt RP 2005	Načrt RP 2006	Načrt RP 2007	Skupaj 2004-2007 (9+10+11+12)
1	2	3	4	5	6	7	8	9	9'	9"	10	11	12	13
I.	09		PROSTORSKO NAČRTOVANJE					143.470	62.220	43,4	175.000	170.000	194.000	682.470
		1550	Prostorske sestavine planov					23.040	3.250	14,1	30.000	20.000	20.000	93.040
				Programske zasnove				2.040	650	31,9				2.040
				Harmonizacija s predpisi in plani RS										0
				Strategija prostorskega razvoja z urbanistično in krajinsko zasnovo				21.000	2.600	12,4	25.000	10.000	20.000	76.000
				Regionalna strategija prostorskega razvoja							5.000	10.000		15.000
														0
		1551	Prostorski izvedbeni akti					68.132	19.161	28,1	109.000	100.000	99.000	376.132
				ZN za del S-18 med Dravogr. in Engelsovo (St.6 - S)					358					0
				URN Krčevina (Rt 13 - 7)				2.500	0	0,0				2.500
				PUP za urbanistično zasnovo				1.600	1.068	66,8				1.600
				S-17 Partizan spremembe in dopolnitve (St 10 - 9 del) sofinancirani				0						0
				URN za pokopališče (Po 4 - KE)				246	246	100,0				246
				URN za rob Pohorja (Ra 6 - Z)				24.780	5.280	21,3				24.780
				URN Ljudski vrt				1.000	0	0,0				1.000
				URN za center Malečnika				1.000	0	0,0				1.000
				Regijski park Pohorje - sofinanciranje										0
				LN ob Cesti Proletarskih brigad (St 9 - S, St 8 - KIS)							2.000			2.000
				Krajinski park Drava in Brest. jezero - sofinanciranje							10.000			10.000
				PIA za izvenmestna naselja (Razvanje, Bresternica, Dogoše, Limbu:				1.230	1.230	100,0				1.230
				ZN Nasipna, sever (Ta 3 - C)										0
				LN Šarhova (St 9 - S)							10.000			10.000
				ZN za del območja S-8 (med Strossmay., Koroško, Prežih., Gosp.				596	894	150,0				596
				ZN Certus (Ta 3 - C/del)										0
				ZN Po 6-S, PO 7-Z				3.600	0	0,0	10.000			13.600
				ZN Te 6 - C										0
				Prostorski red občine							33.000	66.000	40.000	139.000
				LN za občinski program - prenove							20.000	30.000	40.000	90.000
				LN Pekrski potok										0
				LN Vrbanski plato				5.000	0	0,0	10.000			15.000
				LN za 4.obroč										0
				PUP za podeželje				11.529	3.127	27,1				11.529
				ZN za posl.ind.-obrtno cono Dogošt										0
				LN za del TA 5-S PEKARNA					468					0
				Skupni stroški za objave sklepov, drugih obvestil v medijih				4.000	2.934	73,4	4.000	4.000	4.000	16.000
				LN za del Ta 6-Z Kadetnice										0
				Sprememba ZN za del C-4 (del Ta 3-C)				3.500	3.914	111,8				3.500
				Lokacijski načrt Gorca				0						0
				LN St 6-S / sever (območje Europan,							10.000			10.000
				LN za območje Hipodroma										0
				LN St2-C (TVT)				6.051	0	0,0				6.051
				Sprememba PUP za staro mestno jedro				1.500	0	0,0				1.500
				Lokacijski načrt za Konservatorij									15.000	15.000
		1552	Strokovne podlage					52.298	39.809	76,1	36.000	50.000	75.000	213.298
				Strok. podlage, urban.natečaj in delavnice, geod.podl.,razstav				42.326	24.659	58,3	30.000	40.000	40.000	152.326
				Geoinformacijska podpora				9.972	15.129	151,7	6.000	10.000	10.000	35.972
				Strokovne podlage-natečaj za Konservatorij									25.000	25.000
				Urbact					21					
			VIRI FINANCIRANJA:					143.470	0	0,0	175.000	170.000	194.000	682.470
			1. PRORAČUN MOM					143.470	0	0,0	175.000	170.000	194.000	682.470
			Proračun MOM-nenamenski prihodki					131.573	0,0	0,0	165.000	160.000	184.000	640.573
			Proračun MOM-namenski prihodki					11.897	0,0	0,0	10.000	10.000	10.000	41.897
II.	19		STAVBNA ZEMLJIŠČA					545.400	612.385	112,3	1.050.800	330.000	830.000	2.756.200
		1636	Gospodarjenje s stavbnimi zemljišči		Nakup in priprava nezazidanih stavbnih zemljišč			516.300	588.585	114,0	830.000	300.000	800.000	2.446.300
		1637	Posodobitev evidenc NUSZ		Razvojni programi			24.100	23.800	98,8	11.800	30.000	30.000	95.900
		1632	Ureditev območja C4 - Center Drava		C-4			5.000		0,0	209.000			214.000
			VIRI FINANCIRANJA:					545.400	612.385	112,3	1.050.800	330.000	830.000	2.756.200
			1. PRORAČUN MOM					545.400	612.385	112,3	1.050.800	330.000	830.000	2.756.200
			Proračun MOM-nenamenski prihodki						23.800		541.800	30.000	530.000	1.101.800
			Proračun MOM-namenski prihodki-prodaja SZ					545.400	588.585	107,9	509.000	300.000	300.000	1.654.400

4. PREGLED PROGRAMOV V NAČRTU PO PODROČJIH IN DINAMIKI															
Zap. št.	Šifra SM	PP APP, konto	NAZIV STROŠK.MESTA OBJEKT, LOKACIJA POVRŠINA	OPIS PROGRAMOV	Ostala KOMUNAL. infra.	Ocenjena vrednost tek. cene	Real. do vključno 2003	Načrt RP 2004	Realizacija načrta RP 2004	Indeks 9/9	Načrt RP 2005	Načrt RP 2006	Načrt RP 2007	Skupaj 2004-2007 (9+10+11+12)	
1	2	3	4	5	6	7	8	9	9'	9''	10	11	12	13	
			Proračun MOM-prenos ost. namen. sredstev iz pret.leta												0
III.	0810		KOM. OPREMLJANJE STAVBNIH ZEMLJIŠČ												168.700
	1538		Komunalno opremljanje stavbnih zemljišč												168.700
			VIRI FINANCIRANJA:												168.700
			1. PRORAČUN MOM												168.700
			Proračun MOM-nenamenski prihodek												168.700
IV.			KOMUNALNA INFRASTRUKTURA												1.142.323
1.	0803		Ceste												648.500
	1521		Občinske ceste-gradnje, rekonst. in obnove												272.500
	1521-02		Maistrova ulica	Sanacija uničenega vozišča-zamenjava kock	V,K,ZJR		0	0			40.000	0	0	40.000	
	1521-03		Pohorska cesta	Rek. vozišča, ureditev peš in koles. poti,komunalni vod	V,K, JR			29.637			30.000	0	0	30.000	
	1521-08		Pripravljala dela in odškodnine				33.000	50.733	153,7		10.000	20.000	30.000	93.000	
	1521-09		Cesta v Rošpoh	Ureditev ceste skozi Kamnico z vsemi komunalnimi vodi	V,K,E		50.000	15.375	30,8		50.000	30.000	50.000	180.000	
	1521-10		Gospodsvetska cesta	nadaljevanje del iz leta 2001	V,K		0				0	30.000	0	30.000	
	1521-11		Ulica Kneza Kocjla	Ureditev vozišča	V,K								50.000	50.000	
	1521-12		Projektno - tehnična dokumentacija				10.000	4.864	48,6		10.000	30.000	20.000	70.000	
	1521-15		Izvedbe rondojev				0				30.000	40.000	40.000	110.000	
	1521-16		Gledališka ulica		V,K		0				0	30.000	30.000	60.000	
	1521-18		Skupni programi in akcije po KS in MČ				64.000	80.508	125,8					64.000	
	1521-20		Tomšičeva ulica	Sanacija vozišča med Partizansko in Ul. H.Staneta	V									0	
	1521-21		Valvazorjeva ulica	Ureditev dotrajanega vozišča in peš ter kolesarske poti	V,K			33.767						0	
	1521-23		Studenska brv		JR		0							0	
	1521-24		Sanacija platoja pri tržnici Tabor	sanacija			0				20.000	0	0	20.000	
	1521-26		Ulica Pariške komune	Sanacija dotrajanega vozišča in komunalnih vodov	V,K		0				30.000	45.000	0	75.000	
	1521-27		Titova cesta	Na potezi Partizanska - Heroja Bračiča										0	
	1521-28		Kardeljeva	Izvedba podaljška Kardeljeve proti centru mesta	V,K,E,T									0	
	1521-29		Cesta Trije ribniki	Ureditev ceste mimo ribnikov			20.000		0,0					20.000	
	1521-30		Ulica Veljka Vlahoviča	Sanacija poškodovanega vozišča in komunalnih vodov	V,K,P									0	
	1521-31		Šentiljska		V,K									0	
	1521-32		Podaljšek Trubarjeve	Cesta skozi gozd in ureditev potoka	V		0				30.000	30.000	20.000	80.000	
	1521-33		Ulica kraljeviča Marka	Sanacija uničenega vozišča	V,K									0	
	1521-34		Gregorčičeva in Maistrov trg				0				30.000	30.000	30.000	90.000	
	1521-35		Podhod Glavni trg-Dravska				0				12.000		40.000	52.000	
	1521-36		Triangel										10.000	10.000	
	1521-37		Krekova-Razlagova										30.000	30.000	
	1521-38		Preboj Ljubljanska										0	0	
	1521-39		Sanacija Koroške									30.000	0	30.000	
	1521-40		Plinarniška ulica				30.500	28.302	92,8		30.000			60.500	
	1521-41		Ureditev krajevne ceste Grušova-Močna				15.000	15.000	100,0						
	1521-42		Uredive cest v MČ Brezje-Zrkovci-Dogoše				50.000	23.865	47,7					50.000	
	1522		Državne ceste-gradnje,rekonst. in obnove												130.000
	1522-0103		Erjavčeva ulica				40.000	59.074	147,7		60.000	30.000	0	130.000	
	1522-0105		Zahodna obvoznica-Odsek med Dravo in Tržaško cesto	Novogradnja G 1-1 v dolžini 5,5 km, štiripasovna cesta s pločniki in kolesarsko stezco			20.000	17.304	86,5		10.000	10.000	50.000	90.000	
	1522-0106		Njegoševa cesta	Novogradnja 500 m odseka dvopasovne ceste s pločniki in kolesarsko stezco			0				10.000	30.000	50.000	90.000	
	1522-0107		Reg.cesta R2-435 Limbuš	Rekonstrukcija dvopasovne ceste s pločniki in krožiščem v središču Limbuša			42.000	22.811	54,3		68.000	40.000	30.000	180.000	
	1522-0108		Glavna cesta G1 Bresternica	Ureditev JR, odkupi,krožišče			0				5.000	10.000	0	15.000	
	1522-0201		Pripravljala dela - AC	Odškodnine za zemljišča			5.000	3.292	65,8		5.000	5.000	10.000	25.000	
	1522-0110		Reg. cesta v podaljšku Ceste proletarskih brigad	novogradnja			6.000	3.971	66,2		10.000	15.000	25.000	56.000	
	1522-020304		AC - lokalne ceste, priključne ceste	Izgradnja komunalnih vodov, pločnikov in kolesarskih stez;	V,P		15.000	14.500	96,7		5.000	0	0	20.000	
	1522-020305		Cesta Melje-Malečnik	Izgradnja komunalnih vodov, pločnikov in kolesarskih stez;			2.000		0,0		45.000	50.000	20.000	117.000	
	1531		Investicijsko vzdrževanje												246.000
	1531-01		Rekonstrukcija pločnikov, trgov, koles.stez				74.000	54.310	73,4		112.000	60.000	70.000	316.000	
	1531-02		Ureditev zunajmestnih cest-asfaltne prevleke				96.000	59.728	62,2		80.000	100.000	100.000	376.000	
	1531-03		Ureditev propustov in opornih zidov				30.000	29.795	99,3		20.000	20.000	20.000	90.000	
	1531-04		Ureditev površin ob pokopališčih				17.000	16.970	99,8						
	1531-05		Sanacija asfaltnih vozišč				29.000	40.299	139,0		50.000	50.000	50.000	179.000	
			VIRI FINANCIRANJA:												648.500
			1. PRORAČUN MOM												648.500
			Proračun MOM-nenamenski prihodki												475.500
			Kredit												173.000

4. PREGLED PROGRAMOV V NAČRTU PO PODROČJIH IN DINAMIKI														
Zap. št.	Šifra SM	PP APP, konto	NAZIV STROŠK.MESTA OBJEKT, LOKACIJA POVRŠINA	OPIS PROGRAMOV	Ostala KOMUNAL. infra.	Ocenjena vrednost tek. cene	Real. do vključno 2003	Načrt RP 2004	Realizacija načrta RP 2004	Indeks 9/9	Načrt RP 2005	Načrt RP 2006	Načrt RP 2007	Skupaj 2004-2007 (9+10+11+12)
1	2	3	4	5	6	7	8	9	9'	9''	10	11	12	13
2.	0805		<b>Promet</b>					114.320	80.480	70,4	100.800	100.800	100.800	416.720
		1520	<b>Gradnje, rekonstrukcije in obnove</b>					29.520	0	0,0	50.000	50.000	50.000	179.520
		1520-01	<b>Novo semaforizacije križišč, CAVP</b>					24.000	0	0,0	30.000	30.000	30.000	114.000
			<i>Nova semaforizacija križišč</i>	<i>Eno križišče letno</i>				24.000	0	0,0	30.000	30.000	30.000	114.000
		1520-03	<b>Oprema kolesarske infrastrukture</b>					0	0	0	0	0	0	0
			<i>Plansko opremljanje mestne kolesarske infrastrukture</i>	<i>Ureditev neurejenih kolesarskih površin s prometno opremo in ureditev obravnske kolesarske poti</i>									0	0
		1520-04	<b>Posodobitev zaprtega območja za pešce</b>					5.520	0	0,0	0	0	0	5.520
				<i>Dogradnja opreme na vstopno izstopnih mestih celotnega sistema, razširitev območja za pešce</i>									0	0
		1520-06	<b>Posodobitev Avtobusne postaje Maribor</b>					0	0	0	0	0	0	0
			<i>Realizacija potrebnih in odobrenih ukrepov</i>	<i>Izgradnja informacijskega sistema in drugi ukrepi</i>									0	0
		1520-07	<b>Posodobitev sistema mestnega avtobusnega prevoza-MAP</b>					0	0	0	0	0	0	0
			<i>Niz ukrepov za posodobitev MAP</i>	<i>Kratkoročni in dolgoročni ukrepi za razvoj MAP iz potrjenega programa</i>									0	0
		1520-08	<b>Posodobitev občinskih parkirnih sistemov-OPS</b>					0	0	0	20.000	20.000	20.000	60.000
			<i>Niz ukrepov za posodobitev OPS</i>	<i>Kratkoročni in dolgoročni ukrepi iz potrjenega programa</i>				0			20.000	20.000	20.000	60.000
		1460	<b>Vračilo anuitet za nakup avtobusov</b>					35.000	30.746	87,8	0	0	0	35.000
		1460-01	<b>Vračilo anuitet za nakup avtobusov v tekočem letu</b>	<i>Vračanje kreditnih anuitet za 20+5 mestnih avtobusov</i>										0
		1535	<b>Investicijsko vzdrževanje objektov</b>					49.800	49.734	99,9	50.800	50.800	50.800	202.200
		1535-01	<b>Investicijsko vzdrževanje semaforizacije</b>	<i>Zamenjava semaforne zunanje opreme, medkrižiščnih kablskih povezav in dotrajanih SSN centra</i>				0	0	0	0	0	0	0
		1535-02	<b>Obnova sistema pohorske žičnice</b>	<i>Redno letno investicijsko vzdrževanje žičnic</i>				35.000	35.000	100,0	35.000	35.000	35.000	140.000
		1535-04	<b>Investicijsko vzdrževanje Avtobusne postaje Maribor</b>	<i>Redno letno investicijsko vzdrževanje AP Maribo</i>				14.800	14.734	99,6	15.800	15.800	15.800	62.200
														0
			<b>VIRI FINANCIRANJA:</b>					114.320	80.480	70,4	100.800	100.800	100.800	416.720
			<b>1. PRORACUN MOM</b>					114.320	80.480	70,4	100.800	100.800	100.800	416.720
			<i>Proračun MOM-nenamenski prihodk.</i>					114.320	80.480	70,4	100.800	100.800	100.800	416.720
3.	0807		<b>KOMUNALNA ENERGETIKA</b>					315.022	307.188	97,5	233.000	231.000	258.000	1.037.022
		1512	<b>Gradnja plinovodov in toplovodov</b>					315.022	307.188	97,5	233.000	231.000	258.000	1.037.022
		1512-01	<b>Sofinanciranje sekundarnih plinovodov po KS in MČ MČ Pobrežje (dokončanje plinovoda Zrkovska cesta</b>		K			72.722	72.722	100,0	75.000	75.000	75.000	297.722
			<i>MČ Tezno (dokončanje 1.faze Marlesovo naselje</i>		V									0
														0
			<b>VIRI FINANCIRANJA:</b>					72.722	72.722	100,0	75.000	75.000	75.000	297.722
			<b>1. PRORACUN MOM</b>					60.000	60.000	100,0	0	0	0	60.000
			<i>Proračun MOM-nenamenski prihodki</i>					60.000	60.000	100,0				60.000
			<b>2. OSTALI VIRI</b>					12.722	12.722	100,0	75.000	75.000	75.000	237.722
			<i>Amortizacija</i>					0			75.000	75.000	75.000	225.000
			<i>Proračun MOM priključne takse-prenos</i>					12.722	12.722	100,0				12.722
		1512-02	<b>Distribucijski plinovodi</b>											
		1512-03	<b>Vročevodni razvod</b>					138.000	130.172	94,3	150.000	151.000	178.000	617.000
			<i>Engelsova, Besednjakova, Šarhova</i>											0
			<i>Razvojno omrežje po S-16</i>					3.000		0,0				3.000
			<i>Upravna in projektna dokumentacija</i>					0			15.000		0	15.000
			<i>Vročevod čez Koroški most in priključek na kotlovnico PF</i>								0	70.000		70.000
			<i>Zahodna obvoznica</i>					130.000		0,0	0			130.000
			<i>Sistem daljinskega krmiljenja in toplotnih postaj</i>					0			15.000		0	15.000
			<i>Vročevod po Korčetovi in Groharjevi</i>					5.000		0,0	48.000			53.000
			<i>Vročevod Radvarjska z odcepom do vhoda vojašnice Generala Maistra</i>					0			22.000			22.000
			<i>Vročevod po Moša Pijade</i>					0			5.000			5.000
			<i>Vročevod v območju individualne gradnje Studenci</i>								45.000	0		45.000
			<i>Vročevod na levem bregu Drave proti kotlovnici Pristan</i>									0	70.000	70.000
			<i>Gorkega, Ruška do kotlovnice na Gorkega 1 in OŠ Maks Durjava</i>								0	31.000		31.000
			<i>Vročevod v območju individualne gradnje na Cesti Proletarskih brigad-Kardeljeva-Betnavska-Knafelčevci</i>									0	80.000	80.000

4. PREGLED PROGRAMOV V NAČRTU PO PODROČJIH IN DINAMIKI														
Zap. št.	Šifra SM	PP APP, konto	NAZIV STROŠK.MESTA OBJEKT, LOKACIJA POVRŠINA	OPIS PROGRAMOV	Ostala KOMUNAL. infra.	Ocenjena vrednost tek. cene	Real. do vključno 2003	Načrt RP 2004	Realizacija načrta RP 2004	Indeks 9/9	Načrt RP 2005	Načrt RP 2006	Načrt RP 2007	Skupaj 2004-2007 (9+10+11+12)
1	2	3	4	5	6	7	8	9	9'	9"	10	11	12	13
			Kardeljeva, Antoličičeva, Majcingerjeva									0	28.000	28.000
			Vročevod vzhodno od Ribiške ulice (Minoriti,...)								0	50000		50.000
			<b>VIRI FINANCIRANJA:</b>					138.000	130.172	94,3	150.000	151.000	178.000	617.000
			<b>1. PRORAČUN MOM</b>					138.000	130.172	94,3	125.000	111.000	138.000	512.000
			Proračun MOM-nenamenski prihodek					138.000	130.172	94,3	125.000	111.000	138.000	512.000
			Dobiček JP Toplotna oskrba Maribor d.o.o.					0						0
			<b>2. OSTALI VIRI</b>					0			25.000	40.000	40.000	105.000
			Amortizacija					0			25.000	40.000	40.000	105.000
	1512-08		Izdelava energetske zasnove MOM					0	0		8.000	5.000	5.000	18.000
			<b>VIRI FINANCIRANJA:</b>					0			8.000	5.000	5.000	18.000
			<b>1. PRORAČUN MOM</b>					0			8.000	5.000	5.000	18.000
			Proračun MOM-nenamenski prihodek								8.000	5.000	5.000	18.000
	1512-09		Sočasna proizvodnja toplote in elektrike					104.300	104.294	100,0				104.300
			<b>VIRI FINANCIRANJA:</b>					104.300	104.294	100,0				104.300
			<b>1. PRORAČUN MOM</b>					104.300	104.294	100,0				104.300
			Dobiček JP Toplotna oskrba Maribor					104.300	104.294	100,0				104.300
4.	0802		<b>Okolje in prostor</b>					64.481	55.108	85,5	162.600	172.300	186.900	586.281
		1514	Ureditev parkovnih in ostalih površin					14.300	17.706	123,8	59.500	64.000	68.000	205.800
		1514-01	zasaditev novih dreves, grmovnic in cvetličnih gred	Posaditev drevoredov ob Ptujski cesti, v Koresovi ulici, v ulici Koseskega; urejanje zelenic v Ghegovih ulic, v Kamniški ulici, Na trati, V Bresternici, v Kamnici, ob Meljski cesti, v Limbušu; pokopališče za male živali, brežina ob Dravi, ...				4.000	3.489	87,2	12.500	13.000	14.000	43.500
		1514-03	Spomeniki	okolje spomenika talcem v Ulici talcev			0	0			2.000	2.000	2.000	6.000
		1514-04	Javna razsvetjava na zelenih površinah	lokacije : Pekrski potok, Ertlov gozdič, sprhajalna pot ob Dravi, ...			0	0			5.000	5.000	5.000	15.000
		1514-05	Izgradnja novih javnih sanitarij	lokacije : Lent-stari most, ob Pekrskem potoku, Slomškov trg, dodatne lokacije za sanitarije za invalide			3.500	2.868	81,9	8.000	8.000	8.000		27.500
		1514-07	Prestavitev vrtičkov z območja novih parkovnih površin na novo lokacijo	Pekrski potok, Vrbanski plato			0	0			1.000	2.000	2.000	5.000
		1514-08	Stroški odkupa zemljišč in vpisi v ZK	Pekrski potok, mestni gozd nad sprehajalno potjo ob Dravi, ...			0	0			5.000	5.000	5.000	15.000
		1514-10	Regijski parki	Pohorje, naravni in zavarovani parki ( ob Dravi, Piramida, Kalvarija, Pekrska gorca, mestni gozdovi )			3.000	9.540	318,0	10.000	12.000	14.000		39.000
		1514-11	Urejanje novih parkovnih površin	Pekrski potok, Vrbanski plato, Ertlov gozdič, Frankolovska ulica, Za tremi ribniki, pod vzpenjačo...			3.000	1.009	33,6	16.000	17.000	18.000		54.000
		1514-12	Postavitev informacijskih tabel				800	800	100,0	0	0			800
		1525	Ureditev ostalih površin in inf.objektov				11.809	12.361	104,7	18.000	20.500	23.000		73.309
		1525-02	Drobna komunalna oprema	klopi za Grajski trg, ostala urbana oprema na javnih površinah			2.000	2.176	108,8	4.000	4.500	5.000		15.500
		1525-03	Mariborske tržnice	Kidričev trg, Tabor, Vodnikov trg			1.000	376	37,6	4.000	5.000	6.000		16.000
		1525-04	Uredi. inf. obj.na pokopališču.	Pobrežje, Dobrava, MČ in KS			3.052	4.052	132,8	10.000	11.000	12.000		36.052
		1525-05	Pokrivanje nepokrite amortizacije				5.757	5.757	100,0	0	0			5.757
		1530	Investicijsko vzdrževanje objektov				8.200	5.737	70,0	31.700	36.800	42.900		119.600
		1530-03	Posodobitev mariborskih tržnic	Vodnikov trg			2.800	1.019	36,4	20.000	25.000	30.000		77.800
		1530-04	Sanacija javnih sanitarij	Bobo-Partizanska, Mestni park			1.900	1.087	57,2	8.000	8.000	8.000		25.900
		1530-06	Zastave	Nakup novih zastav za javne površine			900	900	100,0	700	800	900		3.300
		1530-09	Objekt Akvarij-terarij				2.600	2.731	105,0	3.000	3.000	4.000		12.600
		1533	Investicijsko vzdržev. zelenih površin				30.172	19.304	64,0	53.400	51.000	53.000		187.572
		1533-01	Obnova vegetacije, pešpoti in opreme	Zamenjava dotrajanih drevoredov, ( Valvazorjeva ul., Ulica Pariške komune, Krekova ulica, Cesta zmage, Beograjska, Fochova, kostanji Ob železnici, Gregorčičeva, Tomšičev drevored-delno .. ), delna zamenjava dreves v parkih, obnova pešpoti ( Piramida, Kalvarija, Pekrska gorca, ob Dravi, ... ), obnova urbane opreme			8.000	5.698	71,2	15.000	16.000	17.000		56.000
		1533-02	Obnova arhitekturnih elementov	Fontane v Mestnem parku (gobice in bazeni), fontana na Slomškovem trgu, mostički in promenada v Mestnem parku, objekt Colnarna v Mestnem parku, kamniti robovi zelenic ...			7.778	1.581	20,3	16.000	17.000	18.000		58.778
		1533-04	Izdelav projektov za obnovitvena dela in za nove ozelenitv				5.894	6.565	111,4	6.000	7.000	8.000		26.894
		1533-05	Urejanje vodnih brežin in sanacija vode	ukrepi za čistejšo vodo v ribnikih, vodnem motivu in potočku v Mestnem parku, urejanje Pekrskega potoka z ribnikom, ...			500	0	0,0	7.400	5.000	3.000		15.900
		1533-06	Sanacija infrastrukturnih objektov na pokopališčih	Pobrežja, Dobrava, MČ in KS			800	3.460	432,5	3.000	4.000	5.500		13.300
		1533-08	Urejanje površin z arheološkim pomenom na Piramid				800	0	0,0	1.000	1.000	1.000		3.800
		1533-09	Sanacija Kalvarije	zemljišče, sprehajalna pot, stopnice			900	0	0,0	5.000	1.000	500		7.400
		1533-03	Sanacija Treh ribnikov				5.500	2.000	36,4					5.500
			<b>VIRI FINANCIRANJA:</b>					64.481	55.108	85,5	162.600	172.300	186.900	585.187
			<b>1. PRORAČUN MOM</b>					64.481	55.106	85,5	162.600	172.300	186.900	585.187
			Proračun MOM-nenamenski prihodki					63.387	54.014	85,2	162.600	172.300	186.900	585.187



4. PREGLED PROGRAMOV V NAČRTU PO PODROČJIH IN DINAMIKI														
Zap. št.	Šifra SM	PP APP, konto	NAZIV STROŠK.MESTA OBJEKT, LOKACIJA POVRŠINA	OPIS PROGRAMOV	Ostala KOMUNAL. infra.	Ocenjena vrednost tek. cene	Real. do vključno 2003	Načrt RP 2004	Realizacija načrta RP 2004	Indeks 9/9	Načrt RP 2005	Načrt RP 2006	Načrt RP 2007	Skupaj 2004-2007 (9+10+11+12)
1	2	3	4	5	6	7	8	9	9'	9''	10	11	12	13
				Sofinanciranje ministrstev				1.094	1.094	100,0				1.094
V.				KOMUNALNA HIDROTEHNIKA IN RAVNANJE Z ODPADKI				2.596.531	1.205.560	46,4	2.095.200	1.800.000	1.030.500	7.522.231
1.	0806	1510	VODOVODI	Izgradnja in obnova vodovodn. omrežja				465.405	89.610	19,3	450.000	450.000	450.000	1.815.405
		1510-01		Raziskovalna dela za nove vodne vire				14.000	5.104	36,5	12.000	12.000	12.000	50.000
		1510-02		Izgradnja novih zajetij				0	0		0	0	0	0
		1510-03		Zaščita in sanacija vodnih virov				6.000	4.753	79,2	8.000	8.000	8.000	30.000
		1510-04		Izgradnja in obnova vodovodov				19.000	0	0,0	410.000	410.000	410.000	1.249.000
		1510-05		Intervencije				5.000	641	12,8	8.000	8.000	8.000	29.000
		1510-06		Dokumentacija in pripravljalna dela				7.000	1.918	27,4	12.000	12.000	12.000	43.000
		1510-09		Sekundarno vodovodno omrežje									0	0
			KS Kamnica	Urban										0
			KS Limbuš	Lokalni vodovodi										0
			MČ, KS	Sanacija lokalnih vodovodov										0
			MČ, KS	Spremljanje programa na drugih komunalnih področjih, sanacije obstoječe mreže										0
			KS Bresternica-Gaj	pri šoli-zamenjava. Srednje										0
		1510-10	MČ Radvanje	Bellevue-lokalni viri Arehl., II. In III., vodohram, naseleje pri Hab.				330.000	0	0,0				0
		1510-11		Program voda-gradnja in obnova vodovodnega omrežja				84.405	77.194	91,5				
				Izgradnja vodovoda v Hrastje										
				VIRI FINANCIRANJA:				465.405	89.610	19,3	450.000	450.000	450.000	1.815.405
				1. PRORACUN MOM				381.000	12.416	3,3	300.000	300.000	300.000	1.281.000
				Proračun MOM-priključna taksa				35.000	12.416	35,5	30.000	30.000	30.000	125.000
				Mariborski vodovod-namenska sredstva v ceni vode				330.000	0	0,0	230.000	230.000	230.000	1.020.000
				Proračun MOM - nenamenska sredstva				16.000	0	0,0	40.000	40.000	40.000	136.000
				2. OSTALI VIRI				84.405	77.194	91,5	150.000	150.000	150.000	534.405
				Amortizacija javne komunalne infrastrukture				0	0		150.000	150.000	150.000	450.000
				Sofinanciranje ministrstev				84.405	77.194	91,5				84.405
2.		1511	IZGRADNJA KANALIZACIJE					671.126	449.429	67,0	140.000	140.000	140.000	1.091.126
		1511-01		Gradnja kolektorjev				86.935	32.520	37,4	55.000	55.000	55.000	251.935
		1511-02		Obnova in sanacija kanalizacij				0	0		5.000	5.000	5.000	15.000
		1511-03		Gradnja kanalizacije v dislociranih naseljih				87.580	58.200	66,5	30.000	40.000	40.000	197.580
		1511-04		Gradnja kanalizacije na vodozaščitnih področjih				62.450	59.811	95,8	0			62.450
		1511-05		Gradnja objektov in naprav na kolektorjih				91.000	99.619	109,5	0			91.000
		1511-06		Sekundarno kanalizacijsko omrežje				313.920	184.633	58,8	40.000	30.000	30.000	413.920
				MČ Brezje-Zrkovci-Dogoše	V			266.100	159.267	59,9	20.000			286.100
				MČ Studenci	V			5.600	5.596	99,9				5.600
				MČ Radvanje	V									0
				MČ Pobrežje	V			26.220	19.770	75,4				26.220
				MČ Tezno	V			0						0
				MČ Razvanje	V			0			20.000			20.000
				KS Kamnica	V			0						0
				KS Limbuš	V			0						0
				Maniše kanalizacije po MČ in KS	V			16.000	0	0,0		30.000	30.000	76.000
				MČ Koroška vrata										0
				MČ Magdalena				0						0
				Sanacije in dopolnitve kanalov po MČ in KS				0						0
				MČ Ivan Cankar-Počehova				0						0
				MČ Malečnik										0
		1511-07		Dokumentacija in pripravljalna dela				29.241	14.646	50,1	10.000	10.000	10.000	59.241
				VIRI FINANCIRANJA:				671.126	449.429	67,0	140.000	140.000	140.000	1.030.885
				1. PRORACUN MOM				671.126	449.429	67,0	140.000	140.000	140.000	1.030.885
				Proračun MOM-državna taksa				575.885	433.451	75,3	130.000	130.000	130.000	965.885
				Proračun MOM-priključna taksa				35.000	0	0,0	10.000	10.000	10.000	65.000
				Proračun MOM-priključna taksa-prenosi				24.241	15.978	65,9				24.241
				Proračun MOM-nenamenska sredstva				36.000	0	0,0				36.000
				2. OSTALI VIRI				0	0		0	0	0	0
				Amortizacija Nigrad				0	0					0
3.	0808		Čistilna naprava in kolektor					295.000	251.196	85,2			0	295.000
		1523		Izgradnja centralne čistilne naprave in kolektorja				295.000	251.196	85,2			0	295.000

4. PREGLED PROGRAMOV V NAČRTU PO PODROČJIH IN DINAMIKI														
Zap. št.	Šifra SM	PP APP, konto	NAZIV STROŠK.MESTA OBJEKT, LOKACIJA POVRŠINA	OPIS PROGRAMOV	Ostala KOMUNAL. infra.	Ocenjena vrednost tek. cene	Real. do vključno 2003	Načrt RP 2004	Realizacija načrta RP 2004	Indeks 9/9	Načrt RP 2005	Načrt RP 2006	Načrt RP 2007	Skupaj 2004-2007 (9+10+11+12)
1	2	3	4	5	6	7	8	9	9'	9''	10	11	12	13
			<b>VIRI FINANCIRANJA:</b>					295.000	251.196	85,2				295.000
			1. PRORAČUN MOM					295.000	251.196	85,2				295.000
			Kredit					225.000		0,0				225.000
			Proračun MOM-nenamenski prihodek					70.000	251.196	358,9				70.000
4.	0809	1515	<b>Ravnanje z odpadki</b>					1.165.000	415.325	35,7	1.505.200	1.210.000	440.500	4.320.700
		1515-01	Deponija komunalnih odpadkov Pobrežje					272.500	187.618	68,9	150.000	60.000	40.000	522.500
		1515-0101	Sanacija zapolnjenega dela	Izvedba odplinjevanja, rekultivacija in zasaditev				225.000	172.704	76,8	50.000	0	0	275.000
		1515-0107	Zapiranje odlagališča	Izdelava dokumentacije, programov in poročil; prilagoditev površinskega tesnenja odlagališč				47.500	14.914	31,4	100.000	60.000	40.000	247.500
		1515-02	Projekt CEGOR					745.800	209.671	28,1	1.105.200	1.020.000	240.500	3.111.500
		1515-0201	Komunikacije z javnostmi											0
		1515-0202	Študije in raziskave											0
		1515-0203	Upravni postopki z dokumentacijo											0
		1515-0204	Izdelava idejnega projekta											0
		1515-0205	Odkup nepremičnin											0
		1515-0206	Izvedba prometnega krožišča v MČ Tezno											0
		1515-0208	Kompostarna ločeno zbranih bioloških odpadkov	Izdelava projektov za pridobitev gradbenega dovoljenja in gradbena dela v letu 2004, dopolnitve(stroj) v letih 2005-2007				224.800	41.675	18,5	405.200	470.000	100.000	1.200.000
		1515-0209	Odlagališče preostanka reciklatov	Izdelava sprememb in dopolnitev srednjeročnega prostorskega plana, upravni postopek z dokumentacijo, odkup zemljišč, gradnja 1.faze odlagalnega prostora				236.000	32	0,0	500.000	500.000	125.500	1.361.500
		1515-0211	Začasno skladiščenje preostanka reciklatov (bale)	Izgradnja				285.000	167.964	58,9	200.000	50.000	15.000	550.000
		1515-04	Ločeno zbiranje gospodinjstev odpadkov					146.700	18.036	12,3	155.000	115.000	150.000	566.700
		1515-0401	Posode, vozila	Leta 2004 posode, kasneje tudi vozila				20.000	8.739	43,7	35.000	35.000	70.000	160.000
		1515-0404	Reciklažno dvorišče											0
		1515-0408	Zbiralnica	Priprava dokumentacije, dopolnitev z dodatnimi posodami, ureditev prostora				0			80.000	80.000	80.000	240.000
		1515-0409	Zbirni centri	Priprava dokumentacij, gradnja				126.700	9297	7,3	40000	0	0	166.700
		1515-07	Termična obdelava trdnih odpadkov iz naselij	Stroški delovanja konzorcija občin				0	0		5.000	5.000	5.000	15.000
		1515-08	Informacijsko komunikacijski sistem					0	0		90.000	10.000	5.000	105.000
			Evidentiranje praznjenja posod	Oprema vozil in posod za identifikacij				0	0		90.000	10.000	5.000	105.000
		1515-0805	Integracija z GIS-MapInfo											0
		1515-0806	Družbene analize odnosov z javnostmi in ukrepi											0
			<b>VIRI FINANCIRANJA:</b>					1.165.000	415.325	35,7	1.505.200	1.210.000	440.500	4.320.700
			1. PRORAČUN MOM					1.165.000	415.325	35,7	1.505.200	820.000	440.500	3.740.700
			Proračun MOM-državna taksa za odpadke					240.000	137.401	57,3	300.000	300.000	60.500	900.500
			Proračun MOM-namenski prihodka-ekološki tolar					118.793	106.646	89,8	230.000	230.000	230.000	808.793
			Proračun MOM-sofinanciranje občin					219.001	147.551	67,4	351.200	216.000	150.000	936.201
			Proračun MOM-prenos ost. namen. sredstev iz pret. leta					546.173		0,0	434.000	74.000	0	1.054.173
			Proračun MOM - nenamenski prihodka					41.033	23.727	57,8				41.033
			2. OSTALI VIRI					0			190.000	390.000	0	580.000
			Amortizacija javne komunalne infrastrukture								190.000	190.000	0	380.000
			Državni proračun-direktno sofinanciranje ministrstev, strukturnih skladov					0			0	200.000	0	200.000
VII.	18		<b>STANOVANJSKO GOSPODARSTVO</b>					1.071.402	130.700	12,2	1.587.300	424.000	1.324.000	4.406.702
		1545	Ribiška ulica, Poljane S-16, Martin Konšak-S37	**Pridobivanje neprofitnih stanovanj				953.253	100.400	10,5	1.587.300	424.000	1.324.000	4.288.553
		1544		Pridobivanje socialnih stanovanj				0			0	0	0	0
		1543	Prenove in izboljšave stanovanj					118.149	30.300	25,6				
			<b>VIRI FINANCIRANJA:</b>					1.071.402	130.700	12,2	1.587.300	424.000	1.324.000	4.406.702
			1. PRORAČUN MOM					330.680	45.000	13,6	324.000	324.000	324.000	1.302.680
			Proračun MOM-namenski prihodka-prodaja varovanih stanovanj					72.000	20.000	27,8				72.000
			Proračun MOM-namenski prihodka					126.000	25.000	19,8	324.000	324.000	324.000	1.098.000
			Proračun MOM-nenamenski prihodka					94.127		0,0				94.127
			Prenos ostanka namenskih sredstev iz pret. leta					38.653		0,0				38.653
			2. OSTALI VIRI					740.722	85.700	11,6	1.263.300	100.000	1.000.000	3.104.022
			JMSSM					225.022	55.700	24,8	239.000	100.000	300.000	864.022
			Stanovanjski sklad RS					515.700	30.000	5,8	1.024.300		700.000	2.240.000
VII.			<b>DRUŽBENA INFRASTRUKTURA</b>			11.762.454	1.132.715	2.106.706	1.084.255	51,5	3.387.351	3.147.634	3.030.019	11.671.710
1.	0402		<b>Predšolska vzgoja</b>			323.392	0	179.900	181.252	100,8	169.123	247.309	372.338	968.670
		1010-02	Vrtec Pobrežje Maribor - enota Grinič	Adaptacija in dograditev centralne kuhinje vrta		85.551		86.287	86.224	99,9				86.287
			<b>VIRI FINANCIRANJA:</b>								0			0
			1. PRORAČUN MOM								0			0

4. PREGLED PROGRAMOV V NAČRTU PO PODROČJIH IN DINAMIKI															
Zap. št.	Šifra SM	PP APP, konto	NAZIV STROŠK.MESTA OBJEKT, LOKACIJA POVRŠINA	OPIS PROGRAMOV	Ostala KOMUNAL. infra.	Ocenjena vrednost tek. cene	Real. do vključno 2003	Načrt RP 2004	Realizacija načrta RP 2004	Indeks 9/9	Načrt RP 2005	Načrt RP 2006	Načrt RP 2007	Skupaj 2004-2007 (9+10+11+12)	
1	2	3	4	5	6	7	8	9	9'	9''	10	11	12	13	
			Proračun MOM-nenamenski prihodek:												0
		1010 - 03	Vrtec Borisa Pečeta Maribor - enota Tomšičeva	Adaptacija in dograditev centralne kuhinje vrta		58.591		3.857	3.216	83,4		59.395		63.252	
			VIRI FINANCIRANJA:					3.857	3.216	83,4		59.395		63.252	
			1. PRORAČUN MOM					3.857	3.216	83,4		59.395		63.252	
			Proračun MOM-nenamenski prihodek:					3.857	3.216	83,4		59.395		63.252	
		1010 - 01	Vrtec Koroška vrata Maribor - enota Kamnica	Izgradnja nadomestnega objekta enote vrta		179.250			0				184.424	184.424	
			VIRI FINANCIRANJA:									0	184.424	361.705	
			1. PRORAČUN MOM									0	184.424	361.705	
			Proračun MOM-nenamenski prihodek:										184.424	184.424	
		1012	Investicijsko vzdrževanje					62.398	65.861	105,5	118.954	132.171	132.171	445.694	
		2230	Obnova opreme					27.358	25.951	94,9	50.169	55.743	55.743	189.013	
			SKUPAJ VIRI FINANCIRANJA-PREDSOKLSKA VZGOJA:					179.900	181.252	100,8	169.123	247.309	372.338	968.670	
			1. PRORAČUN MOM					93.613	95.028	101,5	169.123	247.309	372.338	882.383	
			Proračun MOM-nenamenski prihodki					93.613	95.028	101,5	169.123	247.309	372.338	882.383	
			2. OSTALI VIRI					86.287	86.224	99,9				86.287	
			Kredit					86.287	86.224	99,9				86.287	
2.	0403		Šolstvo				1.192.746	0	280.938	275.714	98,1	603.177	594.470	593.738	2.072.323
		1020 - 05	Osnovna šola Draga Kobala Maribor	Izgradnja nadomestne telovadnice in ureditev zunanjih površin šole		300.040		57.898	67.963	117,4				57.898	
		1020-10	Podružnica Brezje					5.800	0	0,0				5.800	
			VIRI FINANCIRANJA:					63.698	0	0,0	0	0	0	63.697	
			1. PRORAČUN MOM					55.533	0	0,0	0	0	0	55.533	
			Proračun MOM-nenamenski prihodki					21.798	0,0	0,0				21.798	
			Proračun MOM-sredstva prejeta iz državnega proračuna					22.318	0,0	0,0				22.318	
			Proračun MOM-prenos ostanka nam.sred. iz pret.leta					11.417	0,0	0,0				11.417	
			2. OSTALI VIRI					8.165	0	0,0				8.164	
			Drugi viri					8.165	0,0	0,0				8.164	
		1020 - 04	Osnovna šola Franca Rozmana Staneta Maribor	Dograditev telovadnice in ureditev zunanjih površin šole		323.355		4.906	5.147	104,9	261.422	70.139		336.467	
			VIRI FINANCIRANJA:					4.906	0	0,0	261.422	70.139	0	336.467	
			1. PRORAČUN MOM					4.906	0	0,0	261.422	70.139	0	336.467	
			Proračun MOM-nenamenski prihodki					4.906	0,0	0,0	209.136	56.111		270.155	
			Proračun MOM-namenski prihodki											0	
			Proračun MOM-sredstva prejeta iz državnega proračuna:								52.284	14.028		66.312	
		1020 - 07	Osnovna šola Angela Besednjaka Maribor	Dograditev telovadnice in ureditev zunanjih površin šole		190.143		3.253	0	0,0		132.514	61.338	197.105	
			VIRI FINANCIRANJA:					3.253	0	0,0		132.514	61.338	197.105	
			1. PRORAČUN MOM					3.253	0	0,0		132.514	61.338	197.105	
			Proračun MOM-nenamenski prihodki					3.253	0	0,0		106.011	49.070	158.335	
			Proračun MOM-sredstva prejeta iz državnega proračuna:								26.503	12.268		38.770	
		1020 - 06	Osnovna šola Martina Konšaka Maribor	Dograditev telovadnice in ureditev zunanjih površin šole		156.702		2.188	0	0,0	4.500		154.983	161.671	
			VIRI FINANCIRANJA:					2.188	0	0,0	4.500	0	154.983	161.671	
			1. PRORAČUN MOM					2.188	0	0,0	4.500	0	154.983	161.671	
			Proračun MOM-nenamenski prihodki					2.188	0,0	0,0	4.500		123.986	130.674	
			Proračun MOM-sredstva prejeta iz državnega proračuna										30.997	30.997	
			Počitniške kapacitete za otroke in mladino-ZPM			Investiranje v center Poreč in Dom Miloša Zidanška Pohorje	108.500						18.200	3.800	22.000
			VIRI FINANCIRANJA:										18.200	3.800	22.000
			1. PRORAČUN MOM										18.200	3.800	22.000
			Proračun MOM-nenamenski prihodki										18.200	3.800	22.000

4. PREGLED PROGRAMOV V NAČRTU PO PODROČJIH IN DINAMIKI														
Zap. št.	Šifra SM	PP APP, konto	NAZIV STROŠK.MESTA OBJEKT, LOKACIJA POVRŠINA	OPIS PROGRAMOV	Ostala KOMUNAL. infra.	Ocenjena vrednost tek. cene	Real. do vključno 2003	Načrt RP 2004	Realizacija načrta RP 2004	Indeks 9/9	Načrt RP 2005	Načrt RP 2006	Načrt RP 2007	Skupaj 2004-2007 (9+10+11+12)
1	2	3	4	5	6	7	8	9	9'	9''	10	11	12	13
		1022	Investicijsko vzdrževanje					167.645	168.614	100,6	261.979	285.795	285.795	1.001.214
		2231	Obnova opreme					39.248	33.990	86,6	75.276	87.822	87.822	290.168
			VIRI FINANCIRANJA:					206.893	202.604	97,9	337.255	373.617	373.617	1.291.382
			1. PRORAČUN MOM					206.893	202.604	97,9	337.255	373.617	373.617	1.291.382
			Proračun MOM-nenamenski prihodki					89.893	202.604	225,4	337.255	373.617	373.617	1.174.382
			Proračun MOM- kredit					117.000		0,0				117.000
			SKUPAJ VIRI FINANCIRANJA-ŠOLSTVO:					280.938	202.604	72,1	603.177	576.270	589.938	2.050.322
			1. PRORAČUN MOM					272.773	202.604	74,3	603.177	594.470	593.738	2.064.158
			Proračun MOM-nenamenski prihodki					122.038	202.604	166,0	550.893	553.939	550.474	1.777.344
			Proračun MOM-namenski prihodki					0	0	0,0	0	0	0	0
			Proračun MOM-prenos ostanka nam.sred. iz pret.leta					11.417	0	0,0	0	0	0	11.417
			Proračun MOM-sredstva prejeta iz državnega proračuna					22.318	0	0,0	52.284	40.531	43.264	158.397
			Kredit					117.000		0,0				117.000
			2. OSTALI VIRI					8.165	0	0,0	0	0	0	8.165
			Fundacija					8.165	0	0,0				8.165
3.	0405		Kultura			4.315.162	28.754	610.067	152.002	24,9	1.451.281	1.479.499	1.256.836	4.797.683
		1031 -09	Pokrajinski muzej Maribor	Obnova in adaptacija mariborskega gradu		1.143.609	28.754	127.142		0,0	400.412	452.150	336.952	1.316.656
			VIRI FINANCIRANJA:					127.142	0	0,0	400.412	452.150	336.952	1.316.656
			1. PRORAČUN MOM					97.142	0	0,0	163.863	226.075	168.476	655.556
			Proračun MOM-nenamenski prihodki					97.142	0	0,0	163.863	226.075	168.476	655.556
			2. OSTALI VIRI					30.000	0	0,0	236.549	226.075	168.476	661.100
			Državni proračun-direktno sofinanciranje ministrstva					30.000		0,0	236.549	226.075	168.476	661.100
		1031 -03	Umetnostna galerija Maribor	Adaptacija in dograditev stavbe Umetnostne galerije (neposredni stroški investicije)		632.181		11.325	5.810	51,3	219.769	245.804	182.391	659.289
			VIRI FINANCIRANJA:					11.325	5.810	51,3	219.770	245.804	182.392	659.290
			1. PRORAČUN MOM					11.325	5.810	51,3	109.885	122.902	91.196	335.307
			Proračun MOM-nenamenski prihodki					11.325	5.810	51,3	109.885	122.902	91.196	335.307
			2. OSTALI VIRI								109.885	122.902	91.196	323.983
			Državni proračun-direktno sofinanciranje ministrstva								109.885	122.902	91.196	323.983
		1031 -01	Kulturno prireditveni center Narodni dom Maribor	Adaptacija in dograditev Sodnega stolpa z ureditvijo prizorišča za poletne prireditve		268.659					121.607	147.052		268.659
			VIRI FINANCIRANJA:								121.609	147.054		268.661
			1. PRORAČUN MOM								97.827	117.663		215.488
			Proračun MOM-nenamenski prihodki								97.827	117.663		215.490
			2. OSTALI VIRI								23.782	29.391		53.173
			Državni proračun-direktno sofinanciranje ministrstva								23.782	29.391		53.173
		1031 -07	Lutkovno gledališče Maribor	Izgradnja novega lutkovnega gledališča		1.646.901		69.900	3.909	5,6	534.000	499.000	637.000	1.739.900
			VIRI FINANCIRANJA:					69.900	3.909	5,6	534.000	499.000	637.000	1.739.900
			1. PRORAČUN MOM					69.900	3.909	5,6	242.000	224.500	293.500	829.900
			Dobiček - Javni zdravstveni zavod Mariborske lekarne					69.900	3.909	5,6				69.900
			Kredit								242.000	224.500	293.500	760.000
			2. OSTALI VIRI					0	0		292.000	274.500	343.500	910.000
			Državni proračun-direktno sofinanciranje ministrstva								292.000	274.500	343.500	910.000
		1031-05	Mladinski kulturni center-Pekarna					2.000	2.000	100,0				2.000
			VIRI FINANCIRANJA:					2.000	2.000	100,0				2.000
			1. PRORAČUN MOM					2.000	2.000	100,0				2.000
			Proračun MOM-nenamenski prihodki					2.000	2.000	100,0				2.000
		1031-11	Objekt Union	Celovita obnova dvorane in pomožnih prostorov				325.000	114.503	35,2				325.000
			VIRI FINANCIRANJA:					325.000	114.503	35,2			0	325.000
			1. PRORAČUN MOM					325.000	114.503	35,2			0	325.000
			Proračun MOM-kredit					265.000	114.503	43,2				265.000
			Proračun MOM-sredstva prejeta iz državnega proračuna					60.000		0,0				60.000

4. PREGLED PROGRAMOV V NAČRTU PO PODROČJIH IN DINAMIKI														
Zap. št.	Šifra SM	PP APP, konto	NAZIV STROŠK.MESTA OBJEKT, LOKACIJA POVRŠINA	OPIS PROGRAMOV	Ostala KOMUNAL. infra.	Ocenjena vrednost tek. cene	Real. do vključno 2003	Načrt RP 2004	Realizacija načrta RP 2004	Indeks 9/9	Načrt RP 2005	Načrt RP 2006	Načrt RP 2007	Skupaj 2004-2007 (9+10+11+12)
1	2	3	4	5	6	7	8	9	9'	9''	10	11	12	13
		1031-12	Kulturni dom Kamnica	Celovita sanacija objekta				6.000		0,0	60.000	20.000		86.000
			VIRI FINANCIRANJA:					6.000	0	0,0	60.000	20.000	0	86.000
			1. PRORAČUN MOM					6.000	0	0,0	60.000	20.000	0	86.000
			Proračun MOM-nenamenski prihodki					6.000	0	0,0	60.000	20.000	0	86.000
		1031-13	Kinogledališče	Odkup				10.000		0,0	30.000	30.000	15.000	85.000
			VIRI FINANCIRANJA:					10.000	0	0,0	30.000	30.000	15.000	85.000
			1. PRORAČUN MOM					10.000	0	0,0	30.000	30.000	15.000	85.000
			Proračun MOM-nenamenski prihodki					10.000	0	0,0	30.000	30.000	15.000	85.000
		1033	Investicijsko vzdrževanje					38.200	9.450	24,7	58.792	58.792	58.792	214.576
		2232	Obnova opreme					20.500	16.330	79,7	26.701	26.701	26.701	100.603
			VIRI FINANCIRANJA:					58.700	25.780	43,9	85.493	85.493	85.493	315.179
			1. PRORAČUN MOM					58.700	25.780	43,9	85.493	85.493	85.493	315.179
			Proračun MOM-nenamenski prihodki					58.700	25.780	43,9	85.493	85.493	85.493	315.179
			SKUPAJ VIRI FINANCIRANJA-KULTURA:					610.067	152.002	24,9	1.451.284	1.479.501	1.256.837	4.797.688
			1. PRORAČUN MOM					580.067	152.002	26,2	789.068	826.633	653.665	2.849.432
			Proračun MOM-nenamenski prihodki					185.167	33.590	18,1	547.068	602.133	360.165	1.694.532
			Proračun MOM-kredit					265.000	114.503	43,2	242.000	224.500	293.500	1.025.000
			Proračun MOM-sredstva prejeta iz državnega proračuna					60.000	0	0,0	0	0	0	60.000
			Dobiček - Javni zdravstveni zavod Mariborske lekarne					69.900	3.909	5,6	0	0	0	69.900
			2. OSTALI VIRI					30.000	0	0,0	662.216	652.868	603.172	1.948.256
			Državni proračun-direktno sofinanciranje ministrstva					30.000	0	0,0	662.216	652.868	603.172	1.948.256
4.	0406		Socialno varstvo			642.601	0	1.453	0	0,0	4.400	4.500	4.500	14.853
		1060 - 01	Dom starejših občanov Tezno	Izgradnja doma starejših občanov Tezno		642.601								
		1013	Investicijsko vzdrževanje					738		0,0	1.500	1.500	1.500	5.238
		2234	Obnova opreme					715		0,0	2.900	3.000	3.000	9.615
			VIRI FINANCIRANJA:					1.453	0	0,0	4.400	4.500	4.500	14.853
			1. PRORAČUN MOM					1.453	0	0,0	4.400	4.500	4.500	14.853
			Proračun MOM-nenamenski prihodki					1.453	0	0,0	4.400	4.500	4.500	14.853
5.	0407		Zdravstvo			367.568	0	29.095	0	0,0	27.326	25.000	20.000	101.421
		1070 - 03	Zdravstveni dom dr. Adolfa Drolca Maribor	Izgradnja centralnega dvigala z dostopom za invalide v objektu Sodna 3		67.568		27.095			27.326			54.421
		2235-00	Obnova opreme					2.000						2.000
			VIRI FINANCIRANJA:					29.095	0		27.326	0	0	29.421
			1. PRORAČUN MOM					2.095	0		27.326	0	0	29.421
			Proračun MOM-nenamenski prihodki					2.095	0		27.326	0	0	29.421
			Ostali-kredit					27.000						27.000
			Mladinsko počitniški dom Punat	Nakup zgradbe "Ankice" in obnova objekta		oc. RK 300.000						25.000	20.000	45.000
			VIRI FINANCIRANJA:									25.000	20.000	45.000
			1. PRORAČUN MOM									25.000	20.000	45.000
			Proračun MOM-nenamenski prihodki									25.000	20.000	45.000
			SKUPAJ DRUŽBENE DEJAVNOSTI:					1.101.453	535.858		2.255.310	2.332.580	2.243.613	7.932.955
6.	1002		Izgradnja in obnova športnih objektov			4.920.985	1.103.961	1.005.253	475.287	47,3	1.132.044	796.856	782.607	3.716.760
		1050	Javni zavod Športni center	Večnamenski veliki bazen v Pristanu	st.c.	1.226.303	640.076	137.540	67.540	49,1	178.540	158.538	156.908	631.526
				Gradbena dela										
				Oprema										
				Ostali stroški										
				Komunalno opremljeno zemljišče										

4. PREGLED PROGRAMOV V NAČRTU PO PODROČJIH IN DINAMIKI														
Zap. št.	Šifra SM	PP APP, konto	NAZIV STROŠK.MESTA OBJEKT, LOKACIJA POVRŠINA	OPIS PROGRAMOV	Ostala KOMUNAL. infra.	Ocenjena vrednost tek. cene	Real. do vključno 2003	Načrt RP 2004	Realizacija načrta RP 2004	Indeks 9/9	Načrt RP 2005	Načrt RP 2006	Načrt RP 2007	Skupaj 2004-2007 (9+10+11+12)
1	2	3	4	5	6	7	8	9	9'	9''	10	11	12	13
			<b>VIRI FINANCIRANJA:</b>					137.540	67.540	49,7	178.540	158.538	156.908	631.526
			1. PRORAČUN MOM					67.540	67.540	100,0	68.540	68.538	68.538	273.156
			Proračun MOM-nenamenski prihodki					67.540	67.540	100,0	68.540	68.538	68.538	273.156
			2. OSTALI VIRI					70.000	0	0,0	110.000	90.000	88.370	358.370
			Fundacija, ostala sredstva					60.000		0,0	60.000	60.000	40.000	220.000
			Državni proračun-direktno sofinanciranje ministrstev								40.000	20.000	26.770	86.770
			Sofinanciranje upravljalcev					10.000		0,0	10.000	10.000	21.600	51.600
				Posodobitev kopališča na Mariborskem otoku		631.200		145.000	56.900	39,2	219.000	33.000		397.000
			<b>VIRI FINANCIRANJA:</b>					145.000	56.900	39,2	219.000	33.000	0	397.000
			1. PRORAČUN MOM					145.000	56.900	39,2	179.000	33.000	0	357.000
			Proračun MOM-nenamenski prihodki					15.000		0,0	39.000	33.000		87.000
			Proračun MOM-nenamenski prihodki (Odškodnina Dravske elektrarne Maribor)					130.000	56.900	43,8	140.000			270.000
			2. OSTALI VIRI					0	0	0,0	40.000	0	0	40.000
			Fundacija, ostala sredstva					0			0			0
			Sofinanciranje upravljalcev					0			40.000			40.000
			<b>Javni športni objekt MŠD Branik</b>	<b>Osrednji stadion v Ljudskem vrtu</b>	st.c.12/99	1.873.088	46.966	0	0		286.140	286.140	286.140	858.420
				Investicijska in projekt.dokumentacija,svetov.inženiring										
				Gradbena,obrtiška in instalacijska dela										
				Oprema										
				Ostali stroški										
			<b>VIRI FINANCIRANJA:</b>					0	0		286.140	286.140	286.140	858.420
			1. PRORAČUN MOM					0	0		60.883	60.883	60.883	182.649
			Proračun MOM-nenamenski prihodki					0			60.883	60.883	60.883	182.649
			2. OSTALI VIRI					0	0		225.257	225.257	225.257	675.771
			Fundacija, ostala sredstva					0			165.257	165.257	165.257	495.771
			Državni proračun-direktno sofinanciranje ministrstev					0			60.000	60.000	60.000	180.000
			<b>Javni zavod Dvorana Tabor</b>	<b>Večnamen. Ledna dvorana s streljščem in kegljiščem</b>	st.c.05/01	350.000		95.000	95.000	100,0	155.000	200.000	250.000	700.000
				Gradbena, obrtniška in instalacijska dela										
				Oprema										
				Ostali stroški										
			<b>VIRI FINANCIRANJA:</b>					95.000	95.000	100,0	155.000	200.000	250.000	700.000
			1. PRORAČUN MOM					60.000	60.000	100,0	100.000	131.000	185.000	476.000
			Proračun MOM-nenamenski prihodki					60.000	60.000	100,0	100.000	131.000	185.000	476.000
			2. OSTALI VIRI					35.000	35.000	100,0	55.000	69.000	65.000	224.000
			Fundacija, ostala sredstva					30.000	30.000	100,0	50.000	64.000	50.000	194.000
			Sofinanciranje upravljalcev					5.000	5.000	100,0	5.000	5.000	15.000	30.000
			<b>Javni športni objekt MŠD Branik</b>	<b>Večnamen. športna dvorana na Malem stadionu v LV</b>	st.c.05/01	651.509	314.280	191.534	195.191	101,9	128.500	8.500	8.695	337.229
				Gradbena dela										
				Oprema										
				Tehnična dokument. in svetovalni inženiring										
			<b>VIRI FINANCIRANJA:</b>					191.534	195.191	101,9	128.500	8.500	8.695	337.229
			1. PRORAČUN MOM					25.191	25.191	100,0	0	0	0	25.191
			Proračun MOM-nenamenski prihodki					25.191	25.191	100,0				25.191
			2. OSTALI VIRI					166.343	170.000	102,2	128.500	8.500	8.695	312.038
			Fundacija, ostala sredstva					58.034	30.000	51,7	20.000			78.034
			Državni proračun-direktno sofinanciranje ministrstev					100.000	140.000	140,0	100.000			200.000
			Sofinanciranje upravljalcev					8.309		0,0	8.500	8.500	8.695	34.004
			<b>Izgradnja Veslaškega centra</b>			188.885	92.201	81.930	18.000	22,0	18.000			99.930
			<b>VIRI FINANCIRANJA:</b>					81.930	18.000	22,0	18.000		0	99.930
			1. PRORAČUN MOM					18.000	18.000	100,0	0		0	99.930
			Proračun MOM-nenamenski prihodki					18.000	18.000	100,0				18.000
			2. OSTALI VIRI					63.930	0	0,0	18.000		0	81.930
			Državni proračun-direktno sofinanciranje ministrstev					21.111		0,0	15.000			36.111
			Sofinanciranje upravljalcev					42.819		0,0	3.000			45.819
			<b>Urbani šport</b>	<b>Izgradnja športno rekreativnih površin na levem bregu Drave, na Taboru, Studencih, Pobrežju, Teznu</b>			10.438	17.531	14.665	83,7	56.000	29.814		103.345

4. PREGLED PROGRAMOV V NAČRTU PO PODROČJIH IN DINAMIKI														
Zap. št.	Šifra SM	PP APP, konto	NAZIV STROŠK.MESTA OBJEKT, LOKACIJA POVRŠINA	OPIS PROGRAMOV	Ostala KOMUNAL. infra.	Ocenjena vrednost tek. cene	Real. do vključno 2003	Načrt RP 2004	Realizacija načrta RP 2004	Indeks 9/9	Načrt RP 2005	Načrt RP 2006	Načrt RP 2007	Skupaj 2004-2007 (9+10+11+12)
1	2	3	4	5	6	7	8	9	9'	9''	10	11	12	13
			VIRI FINANCIRANJA:					17.531	14.665	83,7	56.000	29.814	0	103.345
			1. PRORAČUN MOM					13.531	14.665	108,4	40.000	21.814	0	75.345
			Proračun MOM-nenamenski prihodki					13.531	14.665	108,4	40.000	21.814	0	75.345
			2. OSTALI VIRI					4.000	0	0,0	16.000	8.000	0	28.000
			Fundacija, ostala sredstva					2.000	0	0,0	8.000	4.000	0	14.000
			Državni proračun-direktno sofinanciranje ministrstev					2.000	0	0,0	8.000	4.000	0	14.000
			ŽELEZNIČARSKI TENIŠKI KLUB MARIBOR	Izgradnja teniške dvorane		324.282	4.380	309.902		0,0	10.000			319.902
			VIRI FINANCIRANJA:					309.902	0	0,0	10.000			319.902
			1. PRORAČUN MOM					62.264	0	0,0	10.000			72.264
			Proračun MOM-nenamenski prihodki					62.264	0	0,0	10.000			72.264
			2. OSTALI VIRI					247.638	0	0,0	0			247.638
			Državni proračun-direktno sofinanciranje ministrstev					39.868	0	0,0	0			39.868
			Sofinanciranje upravljalcev					207.770	0	0,0	0			207.770
		1052	Investicijsko vzdrževanje					18.816	20.091	106,8	52.864	52.864	52.864	177.408
		1051	Nakup opreme					8.000	7.900	98,8	28.000	28.000	28.000	92.000
			VIRI FINANCIRANJA:					26.816	27.991	104,4	80.864	80.864	80.864	269.408
			1. PRORAČUN MOM					26.816	27.991	104,4	80.864	80.864	80.864	269.408
			Proračun MOM-nenamenski prihodki					26.816	27.991	104,4	80.864	80.864	80.864	269.408
			SKUPAJ VIRI FINANCIRANJA-ŠPORT:					1.005.253	475.287	47,3	1.132.044	796.856	782.607	3.716.760
			1. PRORAČUN MOM					418.342	270.287	64,6	539.287	396.099	395.285	1.749.013
			Proračun MOM-nenamenski prihodki					288.342	213.387	74,0	399.287	396.099	395.285	1.479.013
			Odškodnina Dravske elektrarne Maribor-namenski prih.					130.000	56.900	43,8	140.000	0	0	270.000
			2. OSTALI VIRI					586.911	205.000	34,9	592.757	400.757	387.322	1.967.147
			Državni proračun-direktno sofinanciranje ministrstev					162.979	140.000	85,9	223.000	84.000	86.770	556.749
			Fundacija, ostala sredstva					150.034	60.000	40,0	303.257	293.257	255.257	1.001.805
			Sofinanciranje upravljalcev					273.898	5.000	1,8	66.500	23.500	45.295	409.193
VIII.			MESTNA UPRAVA					465.930	193.983	41,6	628.780	904.433	912.600	2.911.743
1.	2002		Izgradnja in obnova upravnih prostorov					259.191	43.023	16,6	320.000	560.000	575.000	1.714.191
		9110	Vošnjakova 1	Ureditev prostorov za sod. poslov. policijske postaje							110.000	110.000		220.000
			VIRI FINANCIRANJA:								110.000	110.000	0	220.000
			1. PRORAČUN MOM								110.000	110.000	0	220.000
			Proračun MOM-nenamenski prihodki								110.000	110.000	0	220.000
			Maistrov trg 3	Pridobitev prostorov				147.120	43.023	29,2		60.000	120.000	327.120
			VIRI FINANCIRANJA:					147.120	43.023	29,2		60.000	120.000	327.120
			1. PRORAČUN MOM					147.120	43.023	29,2		60.000	120.000	327.120
			Proračun MOM-nenamenski prihodki					95.000	43.023	45,3		60.000	120.000	275.000
			Proračun MOM-prenos ostanka nam.sred. iz pret.leta					52.120		0,0				
			2. OSTALI											
			Ljubljanska 2	Sofinanciranje - medicinska fakulteta				33.071		0,0	25.000			58.071
			VIRI FINANCIRANJA:					33.071	0	0,0	25.000		0	58.071
			1. PRORAČUN MOM					33.071	0	0,0	25.000		0	58.071
			Proračun MOM-nenamenski prihodki					33.071	0	0,0	25.000		0	58.071
			Rotovski trg 5	Prenova objekta									180.000	180.000
			VIRI FINANCIRANJA:										180.000	180.000
			1. PRORAČUN MOM										180.000	180.000
			Proračun MOM-nenamenski prihodki										180.000	180.000
			Cesta proletarskih brigad 75									120.000	120.000	240.000
			VIRI FINANCIRANJA:									120.000	120.000	240.000
			1. PRORAČUN MOM									120.000	120.000	240.000
			Proračun MOM-nenamenski prihodki									120.000	120.000	240.000

4. PREGLED PROGRAMOV V NAČRTU PO PODROČJIH IN DINAMIKI														
Zap. št.	Šifra SM	PP APP, konto	NAZIV STROŠK.MESTA OBJEKT, LOKACIJA POVRŠINA	OPIS PROGRAMOV	Ostala KOMUNAL. infra.	Ocenjena vrednost tek. cene	Real. do vkjučno 2003	Načrt RP 2004	Realizacija načrta RP 2004	Indeks 9/9	Načrt RP 2005	Načrt RP 2006	Načrt RP 2007	Skupaj 2004-2007 (9+10+11+12)
1	2	3	4	5	6	7	8	9	9'	9''	10	11	12	13
				<i>Nakupn kinematografskih dvoran</i>								120.000		120.000
				<b>VIRI FINANCIRANJA:</b>								120.000		120.000
				<i>1. PRORAČUN MOM</i>								120.000		120.000
				<i>Proračun MOM-nenamenski prihodki</i>								120.000		120.000
				<i>Objekt Stara trta</i>	<i>Odkup</i>			5.000		0,0	35.000			40.000
				<b>VIRI FINANCIRANJA:</b>				5.000	0	0,0	35.000			40.000
				<i>1. PRORAČUN MOM</i>				5.000	0	0,0	35.000			40.000
				<i>Proračun MOM-nenamenski prihodk.</i>				5.000	0	0,0	35.000			40.000
	2132,9201			<i>Invrsticijsko vzdrževanje in obnova opreme</i>				74.000		0,0	150.000	150.000	155.000	529.000
				<b>VIRI FINANCIRANJA:</b>				74.000	31.625	42,7	150.000	150.000	155.000	529.000
				<i>1. PRORAČUN MOM</i>				74.000	31.625	42,7	150.000	150.000	155.000	529.000
				<i>Proračun MOM-nenamenski prihodki</i>				74.000	31.625	42,7	150.000	150.000	155.000	529.000
				<b>SKUPAJ VIRI FINANCIRANJA-UPRAVNI PROSTORI:</b>				259.191	74.648	28,8	320.000	560.000	575.000	1.714.191
				<i>1. PRORAČUN MOM</i>				259.191	74.648	28,8	320.000	560.000	575.000	1.714.191
				<i>Proračun MOM-nenamenski prihodki</i>				207.071	74.648	36,0	320.000	560.000	575.000	1.662.071
				<i>Proračun MOM-prenos ostanka nam.sred. iz pret.leta</i>				52.120	0	0,0				52.120
				<i>2.OSTALI VIRI</i>				0	0	0,0	0	0	0	0
								0	0	0,0	0	0	0	0
2.	21			<b>Geoinformacijski sistem občine</b>				83.027	45.696	55,0	108.153	120.000	116.000	427.180
				<i>Ustan.Lokalne geodetske službe in Reg.geoinf.centri.</i>				51.027	11.000	21,6	33.153	10.000	10.000	104.180
				<i>Razvoj Geoinformacijske infrastrukture</i>				32.000	34.696	108,4	60.000	95.000	95.000	282.000
				<i>Pretok in izmenjava podatkov RS-MOM-GIS</i>				0			4.000	5.000	1.000	10.000
				<i>Priprava pravno formalnih predpisov</i>				0			1.000	0	0	1.000
				<i>Razvoj projekta e-mesto (GIS internet,</i>				0			10.000	10.000	10.000	30.000
				<i>Izobraževanje</i>				0			0	0	0	0
				<b>VIRI FINANCIRANJA:</b>				83.027	0	0,0	108.153	120.000	116.000	427.180
				<i>1. PRORAČUN MOM</i>				49.827	0	0,0	108.153	120.000	116.000	393.980
				<i>Proračun MOM-nenamenski prihodki</i>				49.827	0	0,0	108.153	120.000	116.000	393.980
				<i>2. OSTALI VIRI</i>				33.200	0	0,0				33.200
				<i>Phare</i>				33.200	0	0,0				33.200
3.	05			<b>Obnova računalniške in programske opreme mestne uprave</b>				123.712	105.264	85,1	200.627	224.433	221.600	770.372
		2165		<i>E-mesto</i>				11.712	10.547	90,1	20.000	20.000	42.400	94.112
		9100		<i>Računalniška in programska oprema</i>				70.000	62.280	89,0	105.500	125.000	59.700	360.200
		9200		<i>Investicijsko vzdrževanje rač.in progr.opreme</i>				42.000	32.437	77,2	75.127	79.433	119.500	316.060
				<b>VIRI FINANCIRANJA:</b>				123.712	42.984	34,7	200.627	224.433	221.600	770.372
				<i>1. PRORAČUN MOM</i>				53.712	42.984	80,0	200.627	224.433	221.600	700.372
				<i>Proračun MOM-nenamenski prihodki</i>				53.712	42.984	80,0	200.627	224.433	221.600	700.372
				<i>2. OSTALI VIRI</i>				70.000	0	0,0				70.000
				<i>Kredit</i>				70.000	0	0,0				70.000
IX.				<b>OSTALO</b>				331.501	231.578	69,9	357.000	477.000	490.600	1.656.101
1.	2003			<b>Ureditev poslovnih prostorov</b>				134.000	98.848	73,8	146.000	213.000	225.000	718.000
		1623		<i>Prenova mestnega jedra</i>	<i>Delež prenove za področje poslovnih prostorov</i>			55.000	43.726	79,5	85.000	130.000	140.000	410.000
				<i>Pridobivanje poslovnih prostorov</i>	<i>Pridobivanje poslovnih prostorov, odkupi, obnove, vlaganja najemnikov*.</i>						10.000	20.000	20.000	50.000
					<i>Manjša dela, pridobivanje dokumentacije in vračila inv.vlaganj najemnikov</i>			65.000	41.192	63,4	20.000	20.000	20.000	125.000
		1625		<i>Investicijsko vzdrževanje</i>				14.000	13.930	99,5	31.000	43.000	45.000	133.000
				<b>VIRI FINANCIRANJA:</b>				134.000	0	0,0	146.000	213.000	225.000	718.000
				<i>1. PRORAČUN MOM</i>				134.000	0	0,0	146.000	213.000	225.000	718.000
				<i>Proračun MOM-namenski prihodk</i>				134.000	0	0,0	146.000	213.000	225.000	718.000
2.	14			<b>Zaščita in reševanje</b>				91.701	34.160	37,3	94.000	122.000	118.000	425.701



4. PREGLED PROGRAMOV V NAČRTU PO PODROČJIH IN DINAMIKI																
Zap. št.	Šifra SM	PP APP, konto	NAZIV STROŠK.MESTA OBJEKT, LOKACIJA POVRŠINA	OPIS PROGRAMOV	Ostala KOMUNAL. infra.	Ocenjena vrednost tek. cene	Real. do vključno 2003	Načrt RP 2004	Realizacija načrta RP 2004	Indeks 9/9	Načrt RP 2005	Načrt RP 2006	Načrt RP 2007	Skupaj 2004-2007 (9+10+11+12)		
1	2	3	4	5	6	7	8	9	9'	9''	10	11	12	13		
			<b>Proletarskih brigad 21</b>	<b>Izgradnja objekta</b>												
			<b>Nakup gasilskih vozil</b>					<b>67.266</b>	<b>200</b>	<b>0,3</b>	<b>55.000</b>	<b>57.000</b>	<b>65.000</b>	<b>244.266</b>		
			za poklicno enotc	GVC-16/25-nadgradnje							<b>25.000</b>	<b>25.000</b>		<b>50.000</b>		
				GVC-16/25				<b>41.617</b>	<b>0</b>	<b>0,0</b>				<b>41.617</b>		
				Avto lestev									<b>30.000</b>	<b>30.000</b>		
				RFC-11										<b>0</b>		
			za PGD-sofinanciranje	GVC-16/25				<b>25.649</b>	<b>200</b>	<b>0,8</b>	<b>30.000</b>	<b>32.000</b>	<b>35.000</b>	<b>122.649</b>		
			<b>Obnova reševalne opreme</b>					<b>15.935</b>	<b>25.762</b>	<b>161,7</b>	<b>28.000</b>	<b>35.000</b>	<b>38.000</b>	<b>116.935</b>		
			za poklicno enotc	Osebna zaščitna oprema in gas. teh. reševalno orodje				<b>4.935</b>	<b>4.996</b>	<b>99,2</b>	<b>10.000</b>	<b>15.000</b>	<b>15.000</b>	<b>44.935</b>		
			za PGD	Osebna zaščitna oprema in gas. teh. reševalno orodje					<b>9.864</b>		<b>6.000</b>	<b>7.000</b>	<b>8.000</b>	<b>21.000</b>		
			za strukture CZ	Osebna zaščitna oprema in reševalna oprema in orodje									<b>0</b>	<b>0</b>		
			za druge reševalne sile	Osebna zaščitna oprema in reševalna oprema in orodje				<b>11.000</b>	<b>11.002</b>	<b>100,0</b>	<b>12.000</b>	<b>13.000</b>	<b>15.000</b>	<b>51.000</b>		
			<b>Investicijsko vzdrževanje objektov</b>					<b>8.500</b>	<b>8.198</b>	<b>96,4</b>	<b>11.000</b>	<b>30.000</b>	<b>15.000</b>	<b>64.500</b>		
				Objekt JZZPRM				<b>5.000</b>	<b>4.976</b>	<b>99,5</b>	<b>6.000</b>	<b>25.000</b>	<b>3.000</b>	<b>39.000</b>		
				Javna zaklonišča-objekti CZ				<b>1.000</b>		<b>0,0</b>	<b>2.000</b>	<b>2.000</b>	<b>2.000</b>	<b>7.000</b>		
				IC Pekre				<b>2.500</b>	<b>3.222</b>	<b>128,9</b>	<b>3.000</b>	<b>3.000</b>	<b>10.000</b>	<b>18.500</b>		
			<b>VIRI FINANCIRANJA:</b>					<b>91.701</b>	<b>103.156</b>	<b>112,5</b>	<b>94.000</b>	<b>122.000</b>	<b>118.000</b>	<b>425.701</b>		
			<b>1. PRORACUN MOM</b>					<b>91.701</b>	<b>103.156</b>	<b>112,5</b>	<b>94.000</b>	<b>122.000</b>	<b>118.000</b>	<b>425.701</b>		
			Proračun MOM-nenamenski prihodki					<b>15.880</b>	<b>24.096</b>	<b>151,7</b>	<b>41.000</b>	<b>67.000</b>	<b>61.000</b>	<b>184.880</b>		
			Proračun MOM - namenski prihodki					<b>54.000</b>	<b>10.064</b>	<b>18,6</b>	<b>53.000</b>	<b>55.000</b>	<b>57.000</b>	<b>219.000</b>		
			Prenos ostanka namenskih sredstev iz preteklega leta					<b>21.821</b>	<b>68.996</b>	<b>316,2</b>				<b>21.821</b>		
<b>3.</b>	<b>12</b>		<b>ZAVOD ZA VARSTVO OKOLJA</b>					<b>3.300</b>	<b>0</b>	<b>0,0</b>	<b>8.000</b>	<b>28.000</b>	<b>28.600</b>	<b>67.900</b>		
		<b>1560</b>	<b>Varstvo zraka</b>					<b>0</b>	<b>0</b>	<b>0,0</b>	<b>5.000</b>	<b>5.000</b>	<b>5.600</b>	<b>15.600</b>		
		<b>1560-04</b>		<b>merilna oprema</b>				<b>0</b>	<b>0</b>	<b>0,0</b>	<b>5.000</b>	<b>5.000</b>	<b>5.600</b>	<b>15.600</b>		
				BTX-merilnik				<b>0</b>	<b>0</b>	<b>0,0</b>	<b>5.000</b>	<b>1.000</b>	<b>3.000</b>	<b>6.000</b>		
				suspendirani delci									<b>4.000</b>	<b>4.000</b>		
				HMZ postaja							<b>0</b>	<b>4.000</b>	<b>2.600</b>	<b>5.200</b>		
				NOx oprema									<b>2.600</b>	<b>2.600</b>		
				O3 merilnik									<b>0</b>	<b>0</b>		
		<b>1562</b>	<b>Varstvo voda</b>					<b>3.300</b>	<b>0</b>	<b>0,0</b>	<b>3.000</b>	<b>3.000</b>	<b>3.000</b>	<b>12.300</b>		
		<b>1562-09</b>		<b>lizimeter</b>				<b>3.300</b>	<b>0</b>	<b>0,0</b>	<b>3.000</b>	<b>3.000</b>	<b>3.000</b>	<b>12.300</b>		
		<b>1563</b>	<b>Ostala področja</b>					<b>0</b>	<b>0</b>	<b>0,0</b>	<b>0</b>	<b>20.000</b>	<b>20.000</b>	<b>40.000</b>		
		<b>1563-05</b>		<b>SBM-sanacija hrupa</b>				<b>0</b>	<b>0</b>	<b>0,0</b>	<b>0</b>	<b>20.000</b>	<b>20.000</b>	<b>40.000</b>		
				invest. teh. dok.							<b>0</b>	<b>20.000</b>	<b>20.000</b>	<b>40.000</b>		
			<b>VIRI FINANCIRANJA:</b>					<b>3.300</b>	<b>0</b>	<b>0,0</b>	<b>8.000</b>	<b>28.000</b>	<b>28.600</b>	<b>67.900</b>		
			<b>1. PRORACUN MOM</b>					<b>3.300</b>	<b>0</b>	<b>0,0</b>	<b>8.000</b>	<b>28.000</b>	<b>28.600</b>	<b>67.900</b>		
			Proračun MOM-nenamenski prihodk.					<b>3.300</b>	<b>0</b>	<b>0,0</b>	<b>8.000</b>	<b>28.000</b>	<b>28.600</b>	<b>67.900</b>		
<b>4.</b>	<b>06</b>		<b>GOSPODARSKE DEJAVNOSTI</b>					<b>102.500</b>	<b>98.570</b>	<b>96,2</b>	<b>109.000</b>	<b>114.000</b>	<b>119.000</b>	<b>444.500</b>		
			<b>Gospodarstvo</b>	<b>DRŽAVNA POMOČ - DP</b>				<b>73.500</b>	<b>71.637</b>	<b>97,5</b>	<b>78.000</b>	<b>81.000</b>	<b>84.000</b>	<b>316.500</b>		
		<b>7210</b>	<b>Pospoševanje in razvoj malega gospodarstva</b>					<b>73.500</b>	<b>71.637</b>	<b>97,5</b>	<b>78.000</b>	<b>81.000</b>	<b>84.000</b>	<b>316.500</b>		
		<b>7210-01</b>	Vzpodbijanje samozaposlovanje	DP-pospeševanje zaposlovanja				<b>45.000</b>	<b>68.541</b>	<b>152,3</b>	<b>46.000</b>	<b>47.000</b>	<b>48.000</b>	<b>186.000</b>		
		<b>7210-02</b>	Obresti za ugodnejše kredit.	DP-subsencioniranje obrestnih mer				<b>13.500</b>	<b>2.289</b>	<b>17,0</b>	<b>16.000</b>	<b>17.000</b>	<b>18.000</b>	<b>64.500</b>		
		<b>7210-04</b>	Projekti s področja gospodarstva	DP-sofin. projekti po pravilniku				<b>15.000</b>	<b>807</b>	<b>5,4</b>	<b>16.000</b>	<b>17.000</b>	<b>18.000</b>	<b>66.000</b>		
			<b>VIRI FINANCIRANJA:</b>					<b>73.500</b>	<b>71.637</b>	<b>97,5</b>	<b>78.000</b>	<b>81.000</b>	<b>84.000</b>	<b>316.500</b>		
			<b>1. PRORACUN MOM</b>					<b>73.500</b>	<b>71.637</b>	<b>97,5</b>	<b>78.000</b>	<b>81.000</b>	<b>84.000</b>	<b>316.500</b>		
			Proračun MOM-nenamenski prihodk.					<b>73.500</b>	<b>71.637</b>	<b>97,5</b>	<b>78.000</b>	<b>81.000</b>	<b>84.000</b>	<b>316.500</b>		
			<b>Kmetijstvo</b>	<b>DRŽAVNA POMOČ - DP</b>				<b>29.000</b>	<b>26.933</b>	<b>92,9</b>	<b>31.000</b>	<b>33.000</b>	<b>35.000</b>	<b>128.000</b>		
		<b>7110</b>	<b>Pospoševanje in razvoj kmetijstva</b>	DP-sofin. programov po pravilniku				<b>22.000</b>	<b>21.680</b>	<b>98,5</b>	<b>23.000</b>	<b>24.000</b>	<b>25.000</b>	<b>94.000</b>		
		<b>1610</b>	<b>Urejanje kmetijskih zemljišč</b>	DP-sofin. programov po pravilniku				<b>7.000</b>	<b>5.253</b>	<b>75,0</b>	<b>8.000</b>	<b>9.000</b>	<b>10.000</b>	<b>34.000</b>		
			<b>VIRI FINANCIRANJA:</b>					<b>29.000</b>	<b>26.933</b>	<b>92,9</b>	<b>31.000</b>	<b>33.000</b>	<b>35.000</b>	<b>128.000</b>		
			<b>1. PRORACUN MOM</b>					<b>29.000</b>	<b>26.933</b>	<b>92,9</b>	<b>31.000</b>	<b>33.000</b>	<b>35.000</b>	<b>128.000</b>		
			Proračun MOM-nenamenski prihodki					<b>23.018</b>	<b>21.726</b>	<b>94,4</b>	<b>31.000</b>	<b>33.000</b>	<b>35.000</b>	<b>122.018</b>		
			Prenos ostanka namenskih sredstev iz preteklega leta					<b>5.982</b>	<b>5.207</b>	<b>87,0</b>				<b>5.982</b>		
			<b>SKUPAJ PROGRAMI</b>					<b>11.762.454</b>	<b>1.132.715</b>	<b>8.571.963</b>	<b>4.599.152</b>	<b>53,7</b>	<b>10.729.831</b>	<b>8.662.167</b>	<b>9.302.419</b>	<b>37.266.380</b>
			<b>LEGENDA:</b>	E - elektrika	PT - priključna taksa											

4. PREGLED PROGRAMOV V NAČRTU PO PODROČJIH IN DINAMIKI														
Zap. št.	Šifra SM	PP APP, konto	NAZIV STROŠK, MESTA OBJEKT, LOKACIJA POVRŠINA	OPIS PROGRAMOV	Ostala KOMUNAL. infra.	Ocenjena vrednost tek. cene	Real. do vključno 2003	Načrt RP 2004	Realizacija načrta RP 2004	Indeks 9/9	Načrt RP 2005	Načrt RP 2006	Načrt RP 2007	Skupaj 2004-2007 (9+10+11+12)
1	2	3	4	5	6	7	8	9	9'	9"	10	11	12	13
			V - vodovod	ET - ekološki tolar	DT - državna taksa									
			T - toplovod	D - dobiček										
			P - plinovod	AM - amortizacija										
			Z - zelene površine	Up - uporabnina										
			K - kanalizacija	JR - javna razsvetljava										

OPOMBA: V stolpcih 9, 11 in 13 so prikazani podatki iz sprejetega Načta razvojnih programov za obdobje 2003 do 2006, ki ga je potrdil Mestni svet ob sprejemanju proračuna za leto 2003, v stolpcih 10, 12, 14 in 15 pa podatki predloga programa razvojnih načrtov za obdobje 2004 do 2007