

Na podlagi 29. člena Zakona o lokalni samoupravi (Uradni list RS 72/93 in dopolnitve), 29. člena Zakona o javnih financah (Uradni list RS, št. 79/99, 124/00, 79/01 in 30/02) in 16. člena Statuta Mestne občine Maribor (MUV št. 27/95, 13/98, 17/98, 23/98, 5/00, 10/02, 6/04, 13/04 in 26/05) je Mestni svet Mestne občine Maribor v nadaljevanju 33. seje, dne 22. decembra 2005 sprejel

## ODLOK O PRORAČUNU MESTNE OBČINE MARIBOR ZA LETO 2006

### 1. SPLOŠNE DOLOČBE

#### 1. člen

S tem odlokom se za Mestno občino Maribor za leto 2006 določajo proračun, postopki izvrševanja proračuna ter obseg zadolževanja občine in javnega sektorja na ravni občine.

#### 2. člen

S proračunom se zagotavljajo sredstva za financiranje nalog, ki jih v skladu z ustavo, zakoni, statutom in občinskimi predpisi opravlja Mestna občina Maribor.

Proračun sestavljajo splošni del proračuna, posebni del proračuna in načrt razvojnega programa za obdobje 2006-2009.

### 2. VIŠINA SPLOŠNEGA DELA PRORAČUNA IN STRUKTURA POSEBNEGA DELA PRORAČUNA

#### 3. člen

Splošni del proračuna na ravni podskupin kontov se za leto 2006 določa v naslednjih zneskih:

#### A. BILANCA PRIHODKOV IN ODHODKOV

| Skupina/Podskupina kontov |                                                  | Proračun leta 2006 |                   |
|---------------------------|--------------------------------------------------|--------------------|-------------------|
|                           |                                                  | v tisoč SIT        | v €               |
| <b>I.</b>                 | <b>SKUPAJ PRIHODKI (70+71+72+73+74+78)</b>       | <b>18.592.096</b>  | <b>77.467.068</b> |
|                           | TEKOČI PRIHODKI (70+71)                          | 16.150.637         | 67.294.321        |
| 70                        | DAVČNI PRIHODKI                                  | 12.712.224         | 52.967.600        |
| 700                       | Davki na dohodek in dobiček                      | 8.840.000          | 36.833.333        |
| 703                       | Davki na premoženje                              | 3.283.900          | 13.682.917        |
| 704                       | Domači davki na blago in storitve                | 588.324            | 2.451.350         |
| 71                        | NEDAVČNI PRIHODKI                                | 3.438.413          | 14.326.721        |
| 710                       | Udeležba na dobičku in dohod. od premoženja      | 1.752.407          | 7.301.696         |
| 711                       | Takse in pristojbine                             | 65.480             | 272.833           |
| 712                       | Denarne kazni                                    | 73.207             | 305.029           |
| 713                       | Prihodki od prodaje blaga in storitev            | 26.939             | 112.246           |
| 714                       | Drugi nedavčni prihodki                          | 1.520.380          | 6.334.917         |
| 72                        | KAPITALSKI PRIHODKI                              | 1.215.120          | 5.063.000         |
| 720                       | Prihodki od prodaje osnovnih sredstev            | 345.120            | 1.438.000         |
| 722                       | Prih. od prodaje zemljišč in neopr. dolg. sred.  | 870.000            | 3.625.000         |
| 73                        | PREJETE DONACIJE                                 | 106.500            | 443.750           |
| 730                       | Prejete donacije iz domačih virov                | 106.500            | 443.750           |
| 731                       | Prejete donacije iz tujine                       | 0                  | 0                 |
| 74                        | TRANSFERNI PRIHODKI                              | 1.094.789          | 4.561.622         |
| 740                       | Transferni prihodki iz drugih javnof. institucij | 1.094.789          | 4.561.622         |
| 78                        | PREJETA SREDSTVA IZ EVROPSKE UNIJE               | 25.050             | 104.375           |

|              |     |                                                                                |                   |                    |
|--------------|-----|--------------------------------------------------------------------------------|-------------------|--------------------|
|              | 782 | Prej. sred. iz pror. EU za strukturno politiko                                 | 25.050            | 104.375            |
| <b>II.</b>   |     | <b>SKUPAJ ODHODKI (40+41+42+43)</b>                                            | <b>22.177.126</b> | <b>92.404.692</b>  |
|              | 40  | TEKOČI ODHODKI                                                                 | 3.165.028         | 13.187.617         |
|              | 400 | Plače in drugi izdatki zaposlenim                                              | 1.160.465         | 4.835.271          |
|              | 401 | Prispevki delodajalcev za socialno varnost                                     | 187.483           | 781.179            |
|              | 402 | Izdatki za blago in storitve                                                   | 1.659.591         | 6.914.963          |
|              | 403 | Plačila domačih obresti                                                        | 62.489            | 260.371            |
|              | 409 | Rezerve                                                                        | 95.000            | 395.833            |
|              | 41  | TEKOČI TRANSFERI                                                               | 10.709.624        | 44.623.433         |
|              | 410 | Subvencije                                                                     | 366.231           | 1.525.963          |
|              | 411 | Transferi posameznikom in gospodinjstvom                                       | 796.226           | 3.317.608          |
|              | 412 | Transferi neprofitnim organiz. in ustanovam                                    | 893.504           | 3.722.933          |
|              | 413 | Drugi tekoči domači transferi                                                  | 8.653.463         | 36.056.096         |
|              | 414 | Tekoči transferi v tujino                                                      | 200               | 833                |
|              | 42  | INVESTICIJSKI ODHODKI                                                          | 1.367.610         | 5.698.375          |
|              | 420 | Nakup in gradnja osnovnih sredstev                                             | 1.367.610         | 5.698.375          |
|              | 43  | INVESTICIJSKI TRANSFERI                                                        | 6.934.864         | 28.895.267         |
|              | 431 | Inv. transferi prav. in fiz. osebam, ki niso pror. upor.                       | 5.226.448         | 21.776.867         |
|              | 432 | Inv. transferi proračunskim uporabnikom                                        | 1.708.416         | 7.118.400          |
| <b>III.</b>  |     | <b>PROR. PRESEŽEK (PRIMANJKLJAJ) (I.-II.)</b>                                  | <b>-3.585.030</b> | <b>-14.937.624</b> |
| <b>B.</b>    |     | <b>RAČUN FINANČNIH TERJATEV IN NALOŽB</b>                                      |                   |                    |
|              |     | Skupina/Podskupina kontov                                                      |                   |                    |
| <b>IV.</b>   |     | <b>PREJETA VRAČILA DANIH POSOJIL IN PRODAJA KAPITAL. DELEŽEV (750+751+752)</b> | <b>1.091.735</b>  | <b>4.548.896</b>   |
|              | 75  | PREJ. VRAČ. DANIH POSOJIL IN PRODAJA KAP. DELEŽEV                              | 1.091.735         | 4.548.896          |
|              | 750 | Prejeta vračila danih posojil                                                  | 0                 | 0                  |
|              | 751 | Prodaja kapitalskih deležev                                                    | 1.087.735         | 4.532.229          |
|              | 752 | Kupnine iz naslova privatizacije                                               | 4.000             | 16.667             |
| <b>V.</b>    |     | <b>DANA POSOJILA IN POVEČANJE KAPITALSKIH DELEŽEV (440+441)</b>                | <b>1.600</b>      | <b>6.667</b>       |
|              | 44  | DANA POSOJILA IN POVEČANJE KAPITALSKIH DELEŽEV                                 | 1.600             | 6.667              |
|              | 440 | Dana posojila                                                                  | 0                 | 0                  |
|              | 441 | Povečanje kapitalskih deležev in naložb                                        | 0                 | 0                  |
|              | 442 | Poraba sredstev kupnin iz naslova privatizacije                                | 1.600             | 6.667              |
| <b>VI.</b>   |     | <b>PREJETA MINUS DANA POSOJILA IN SPREMEMBE KAPITALS. DELEŽEV (IV.-V.)</b>     | <b>1.090.135</b>  | <b>4.542.229</b>   |
| <b>C.</b>    |     | <b>RAČUN FINANCIRANJA</b>                                                      |                   |                    |
|              |     | Skupina/Podskupina kontov                                                      |                   |                    |
| <b>VII.</b>  |     | <b>ZADOLŽEVANJE (500)</b>                                                      | <b>683.286</b>    | <b>2.847.025</b>   |
|              | 50  | ZADOLŽEVANJE                                                                   | 683.286           | 2.847.025          |
|              | 500 | Domače zadolževanje                                                            | 683.286           | 2.847.025          |
| <b>VIII.</b> |     | <b>ODPLAČILA DOLGA (550)</b>                                                   | <b>135.354</b>    | <b>563.975</b>     |
|              | 55  | ODPLAČILA DOLGA                                                                | 135.354           | 563.975            |
|              | 550 | Odplačila domačega dolga                                                       | 135.354           | 563.975            |
| <b>IX.</b>   |     | <b>NETO ZADOLŽEVANJE (VII.-VIII.)</b>                                          | <b>547.932</b>    | <b>2.283.050</b>   |
| <b>X.</b>    |     | <b>SPREMEMBA STANJA SREDSTEV NA RAČUNIH (I.+IV.+VII.-II.-V.-VIII.)</b>         | <b>-1.946.963</b> | <b>-8.112.345</b>  |
| <b>XI.</b>   |     | <b>NETO FINANCIRANJE (VI.+IX.-X.= -III.)</b>                                   | <b>3.585.030</b>  | <b>14.937.624</b>  |
| <b>XII.</b>  |     | <b>STANJE SREDSTEV NA RAČUNIH OB KONCU PRETEKLEGA LETA</b>                     | <b>1.947.317</b>  | <b>8.113.821</b>   |
| <b>XIII.</b> |     | <b>STANJE SREDSTEV NA RAČUNIH OB KONCU TEKOČEGA LETA (X.+XII.)</b>             | <b>354</b>        | <b>1.476</b>       |

Posebni del proračuna sestavljajo finančni načrti neposrednih uporabnikov, ki so razdeljeni na področja proračunske porabe, področja proračunske porabe so razdeljena na proračunske postavke te pa na podskupine kontov.

Viri sredstev za financiranje načrtovanih odhodkov in drugih izdatkov so:

- načrtovani prihodki za leto 2006,
- prodaja kapitalskih deležev
- zadolževanje

Za kritje presežkov izdatkov nad prejemki se občina za proračunsko leto 2006 lahko zadolži do višine 683,3 mio SIT (2,8 mio EUR).

### **3. POSTOPKI IZVRŠEVANJA PRORAČUNA**

#### **4. člen**

Proračun se izvršuje skladno z določbami Zakona o javnih financah, Zakona o izvrševanju proračuna, Zakona o javnih naročilih, Uredbo o enotni metodologiji za izdelavo programov za javna naročila investicijskega značaja in drugimi podzakonskimi predpisi in navodili, ki jih izda župan.

Za izvrševanje proračuna je odgovoren župan.

Odredbodajalec proračuna je župan oziroma od njega pooblašcene osebe.

#### **5. člen**

Namenski prihodki proračuna so poleg prihodkov določenih v prvem odstavku 43. člena ZJF (donacije, prihodki od prodaje ali zamenjave stvarnega premoženja, odškodnine iz naslova zavarovanj), tudi naslednji prihodki: turistična taksa, prejeta sredstva za sofinanciranje projektov, požarna taksa, okoljska dajatev za onesnaževanje okolja zaradi odvajanja odpadnih voda, okoljska dajatev za onesnaževanje okolja zaradi odlaganja odpadkov, prihodki ožjih delov občine, prihodki od koncesijskih dajatev od prirejanja posebnih iger na srečo, komunalni prispevek, odškodnina zaradi spremembe namembnosti kmetijskega zemljišča in gozda, prihodki iz naslova turistične in druge obvestilne signalizacije. Namenski prihodki so tudi dobiček JP TOM, ki se uporabi za financiranje komunalne energetike.

Namenski prejemek v računu finančnih terjatev in naložb je kupnina od prodaje kapitalskih naložb in se uporabi za odplačilo dolgov v računu financiranja in za nakup novega stvarnega premoženja.

Če se v tekočem letu v proračun vplača namenski prejemek, ki zahteva namenski izdatek, ki v finančnem načrtu proračuna ni izkazan ali ni izkazan v zadostni višini, se za višino dejanskih namenskih prejemkov poveča obseg izdatkov finančnega načrta in proračun.

Če se v tekočem letu v proračun vplača namenski prejemek v nižjem obsegu kot je izkazan v proračunu, se prevzema in plačuje obveznosti samo do višine dejanskih prejemkov oziroma ocenjenih razpoložljivih sredstev.

## **6.člen**

Za zakonito in namensko uporabo sredstev, ki so proračunskemu uporabniku oziroma prejemniku proračunskih sredstev razporejena iz proračuna, je odgovoren predstojnik proračunskega uporabnika, zavoda, javnega sklada, društva oziroma poslovodni organ prejemnika sredstev.

Proračunski uporabniki so dolžni prednostno zagotavljati sredstva za namene, ki so določeni z zakoni oziroma občinskimi predpisi in še omogočajo minimalni obseg delovanja (plače, prispevki, dodatki zaposlenim, materialni stroški, socialni transferi). Vsak izdatek proračuna mora imeti za podlago verodostojno knjigovodsko listino, s katero se izkazuje obveznost za plačilo. Pred izplačilom iz proračuna morajo izplačilo preveriti in pisno potrditi delavci mestne uprave, ki so zadolženi za izvrševanje proračuna na proračunskem področju na katerega se izdatek nanaša.

Pri dodeljevanju sredstev iz predhodnega odstavka so proračunski uporabniki dolžni upoštevati sprejete pravilnike, manjkajoče pravilnike proračunski uporabniki pripravijo in posredujejo v sprejem mestnemu svetu v rokih, ki bodo omogočili njihovo uporabo pri izvrševanju proračuna za leto 2006.

Sredstva za plače, prispevke, druge izdatke zaposlenim ter za izdatke za blago in storitve se proračunskim uporabnikom med proračunskim letom praviloma zagotavljajo enakomerno v obliki mesečnih dotacij, vendar v odvisnosti od zapadlosti obveznosti in upoštevanju likvidnosti proračuna.

Posredni proračunski uporabniki sredstev občinskega proračuna so dolžni pristojnim organom mestne uprave predložiti program dela in finančni načrt za leto 2006 ter poročila o realizaciji programov in o porabi sredstev po namenih za preteklo leto v skladu s predpisi oziroma metodologijo ekonomske klasifikacije javnofinančnih odhodkov. Posredni proračunski uporabniki uskladijo svoje finančne načrte s sprejetim proračunom v 30 dneh po uveljavitvi proračuna.

Posredni proračunski uporabniki so dolžni dodatno predložiti podatke za analizo poslovanja, ki jih zahteva župan, nadzorni odbor ali za finance pristojen organ mestne uprave.

## **7.člen**

Proračun se izvršuje na podlagi obsega sredstev, določenega za plačevanje obveznosti v posameznem trimesečnem obdobju – kvote. Kvote določi župan, upoštevajoč pravice porabe neposrednega uporabnika, prevzete obveznosti ter likvidnostne možnosti proračuna.

Pravice porabe za proračunske postavke za posamezno trimesečje se usklajujejo z oceno prejemkov.

## **8. člen**

Na osnovi utemeljenih razlogov lahko pooblaščenih odredbodajalci odločajo o odstopanjih pravic porabe na analitičnih proračunskih postavkah v okviru proračunske postavke glede na sprejet finančni načrt, če so odstopanja posledica doseženih višjih ali nižjih cen v postopkih oddaje javnih naročil ali v drugih pisno utemeljenih primerih.

Zaradi prilagajanja proračuna novim okoliščinam, ki jih pri načrtovanju proračuna ni bilo mogoče predvideti, župan na osnovi utemeljenega predloga pooblaščenih odredbodajalcev, izjemoma odloča o prerazporeditvah pravic porabe med proračunskimi postavkami znotraj posameznega področja proračunske porabe. Skupno povečanje ali zmanjšanje pravic porabe na posamezni proračunski

postavki znotraj področja proračunske porabe ne sme presegati 10 % sredstev planiranih na proračunski postavki v sprejetem finančnem načrtu.

Župan lahko odloča o prerazporeditvah pravic porabe med proračunskimi postavkami znotraj področij družbenih dejavnosti (0201-0205) in znotraj področij komunalnih dejavnosti (0207- 0215), pri čemer skupno povečanje ali zmanjšanje sredstev za posamezno področje proračunske porabe znotraj družbenih dejavnosti in posamezno področje proračunske porabe znotraj komunalnih dejavnosti, ne sme presegati 3 % sredstev planiranih v sprejetem finančnem načrtu področja.

Župan lahko odloča o prerazporeditvah pravic porabe med proračunskimi postavkami znotraj področja mestna uprava (FNU 010101-010105). Skupno povečanje ali zmanjšanje pravic porabe na posamezni proračunski postavki ne sme presegati 10% sredstev planiranih v sprejetem finančnem načrtu.

Osnova za prerazporejanje pravic porabe je zadnji sprejeti proračun.

Župan o opravljenih prerazporeditvah enkrat mesečno obvešča Nadzorni odbor Mestne občine Maribor in Odbor za finance Mestnega sveta Mestne občine Maribor.

Župan o izvršenih prerazporeditvah poroča mestnemu svetu s poročilom o izvrševanju proračuna za prvo polletje v mesecu septembru in z zaključnim računom za proračunsko leto.

#### **9. člen**

Če se med proračunskim letom zaradi nastanka novih obveznosti za proračun ali spremenjenih gospodarskih gibanj povečajo izdatki ali zmanjšajo prejemki proračuna, župan s sklepom začasno, največ za 45 dni, zadrži izvrševanje posameznih izdatkov proračuna, vendar ne več kot za 10% vseh planiranih izdatkov proračuna. Župan o sprejeti odločitvi v roku 8 dni obvesti mestni svet.

#### **10. člen**

Med odhodki proračuna se del predvidenih proračunskih prejemkov vnaprej ne razporedi, ampak se zadrži kot splošna proračunska rezervacija. Sredstva v višini 15 mio SIT (62.500 EUR) se lahko uporabijo za nepredvidene namene, za katere v proračunu niso zagotovljena sredstva ali za namene, za katere se med letom izkaže, da niso zagotovljena sredstva v zadostnem obsegu. O uporabi teh sredstev odloča župan. Sredstva v višini 59,03 mio SIT (245.846 EUR) so rezervirana za odpravo nesorazmerij v plačah javnem sektorju.

Župan o uporabi splošne proračunske rezervacije poroča mestnemu svetu v mesecu septembru s poročilom o izvrševanju proračuna za prvo polletje in z zaključnim računom za proračunsko leto.

Dodeljena sredstva splošne proračunske rezervacije se razporedijo v finančni načrt proračunskega uporabnika.

#### **11. člen**

Proračunska rezerva se v letu 2006 oblikuje v višini 80 mio SIT (333.333 EUR). Sredstva proračunske rezerve se uporabljajo za financiranje izdatkov za odpravo posledic naravnih in drugih nesreč, ki jih povzročajo naravne sile in ekološke nesreče.

O uporabi sredstev proračunske rezerve v posameznem primeru do višine 6 mio SIT (25.000 EUR) odloča župan na predlog direktorja Mestne uprave Mestne občine Maribor. V primerih uporabe sredstev proračunske rezerve, ki presega navedeni znesek, odloča mestni svet na predlog župana.

Župan o uporabi proračunske rezerve poroča mestnemu svetu v mesecu septembru s poročilom o izvrševanju proračuna za prvo polletje in z zaključnim računom za proračunsko leto.

#### **12. člen**

Mestna četrt ali krajevna skupnost lahko sklepa vse pravne posle razen poslov vezanih na nakup, prodajo, investicijsko vzdrževanje in investicije v objekte in opremo MČ in KS. Pravni posli, ki jih sklene mestna četrt ali krajevna skupnost nad vrednostjo 750.000 SIT (3.125 EUR), veljajo le ob soglasju župana.

#### **13. člen**

V breme proračuna za leto 2006 se smejo prevzemati obveznosti le v okviru sredstev, ki so v proračunu predvidena za posamezne namene.

S pogodbami se lahko v letu 2006 prevzemajo obveznosti, ki bodo zapadle v plačilo v prihodnjih letih, če so za ta namen že planirane pravice porabe na postavki proračuna za leto 2006.

Skupni obseg prevzetih obveznosti v letu 2006, ki bodo zapadle v plačilo v prihodnjih letih za tekoče odhodke in tekoče transfere ne smejo presegati 20 % pravic porabe planiranih na proračunski postavki proračuna za leto 2006.

Skupni obseg prevzetih obveznosti v letu 2006, ki bodo zapadle v plačilo v prihodnjih letih za investicijske odhodke in investicijske transfere, ne smejo presegati 25 % pravic porabe planiranih na proračunski postavki proračuna za leto 2006.

Ne glede na določbo prejšnjega odstavka, lahko skupaj prevzete obveznosti, ki bodo zapadle v plačilo v prihodnjih letih na PP 1010, za investicijo v gradnjo vrtca v Kamnici, znašajo 141,03 mio SIT (587.625 EUR) in na PP 1020 za investicijo v izgradnjo telovadnice pri Osnovni šoli Franca Rozmana Staneta, 142,5 mio SIT (593.750 EUR).

Omejitve ne veljajo za prevzemanje obveznosti povezanih z zadolževanjem občine in z najemnimi pogodbami.

Prevzete obveznosti, ki bodo zapadle v plačilo v prihodnjih letih, se morajo vključiti v proračun leta, na katerega se nanašajo in v načrt razvojnega programa.

#### **14. člen**

O pridobitvi in odtujitvi premoženja ter pridobitvi nepremičnega premoženja, ki ni planirana v proračunu, odloča župan do višine 1 mio SIT (4.167 EUR).

Župan lahko dolžniku največ do višine 20.000 SIT (83,3 EUR) odpiše oziroma delno odpiše plačilo dolga, če oceni, da bi bili stroški postopka izterjave v nesorazmerju z višino terjatve in je terjatev neizterljiva.

O konverziji zapadlih terjatev v kapitalsko naložbo v postopkih prisilne poravnave odloča mestni svet.

Za zagotavljanje likvidnosti proračuna se uporabljajo tudi prosta denarna namenska sredstva. Če likvidnost proračuna omogoča se prosta denarna sredstva proračuna izjemoma uporabljajo za financiranje namenskih izdatkov.

Stanje sredstev na računu proračuna na koncu preteklega leta je sestavni del proračuna za tekoče leto.

#### 4. OBSEG ZADOLŽEVANJA IN POROŠTEV OBČINE

##### 15. člen

Če se zaradi neenakomernega pritekanja prejemkov izvrševanje proračuna ne more uravnovesiti, se lahko občina likvidnostno zadolži največ do višine 5% zadnjega sprejetega proračuna.

Za kritje presežkov odhodkov nad prihodki v bilanci prihodkov in odhodkov, presežkov izdatkov nad prejemki v računu finančnih terjatev in naložb ter odplačila dolgov v računu financiranja, se občina za proračun 2006 lahko zadolži do višine 683,3 mio SIT (2,8 mio EUR) in sicer: za financiranje investicij v kanalizacijsko omrežje v višini 340 mio SIT (1,4 mio EUR) in v višini 343,3 mio SIT (1,4 mio EUR) za financiranje investicij na področju osnovnega šolstva.

##### 16. člen

Mestni svet odloča o dajanju soglasij k zadolževanju javnih zavodov in o dajanju poroštev občine za izpolnitev obveznosti javnih zavodov.

Mestni svet odloča o dajanju soglasij k zadolževanju javnih podjetij in o dajanju poroštev občine za izpolnitev obveznosti javnih podjetij, v delu, ki je predmet gospodarske javne službe.

#### 5. PREHODNE IN KONČNE DOLOČBE

##### 17. člen

Župan Mestne občine Maribor predpiše Navodilo o izvrševanju proračuna za leto 2006. Navodilo izda v 10 dneh po uveljavitvi tega odloka. V navodilu se določijo postopki prevzemanja obveznosti, postopki za izplačila iz proračuna in prerazporejanje pravic porabe, postopki pri izdajanju soglasij k pogodbam, upravljanje s prejemki proračuna in postopki zadolževanja proračuna. Do uveljavitve Navodila o izvrševanju proračuna za leto 2006 se uporabljajo Navodila o izvrševanju proračuna za leto 2005.

##### 18. člen

V obdobju začasnega financiranja Mestne občine Maribor v letu 2007, če bo začasno financiranje potrebno, se uporablja ta odlok in sklep o določitvi začasnega financiranja.

##### 19. člen

Odlok o proračunu MOM za leto 2006 se objavi v MUV.

Odlok o proračunu, splošni in posebni del proračuna z obrazložitvami in načrt razvojnega programa z obrazložitvami se objavijo na spletni strani Mestne občine Maribor.

##### 20. člen

Ta odlok začne veljati naslednji dan po objavi v Medobčinskem uradnem vestniku.

Številka: 40302-5/2005 0303 01

Datum: 22.12.2005



**Botis SOVIČ, univ. dipl. inž. el.**  
**ŽUPAN**  
**MESTNE OBČINE MARIBOR**

18  
P.P.T.

# **OBRAZLOŽITEV ODLOKA O PRORAČUNU MESTNE OBČINE MARIBOR ZA LETO 2006**

## **1. člen**

Proračun občine je akt občine, s katerim so predvideni prihodki in drugi prejemki ter odhodki in drugi izdatki občine za eno leto.

Proračun se sprejme z odlokom. Z odlokom se določijo višina proračuna, struktura proračuna, postopki izvrševanja proračuna, pooblastila županu pri izvrševanju proračuna, posebnosti upravljanja s premoženjem in obseg zadolževanja in poroštev občine ter javnega sektorja na ravni občine.

## **2. člen**

Ta člen določa, da se sredstva proračuna uporabljajo za namene, ki so določeni z zakoni oziroma občinskimi odloki ter drugimi predpisi. Proračun sam po sebi ne ustvarja pravic in obveznosti za neposrednega uporabnika, niti za fizične in pravne osebe, ampak morajo te izhajati iz področnih zakonov – materialnih predpisov.

## **3. člen**

Mestni svet pri sprejemanju proračuna obravnava dokumente, ki jih določa 10. člen ZJF, to je splošni del proračuna, posebni del proračuna in načrt razvojnih programov.

Splošni del proračuna sestavljajo bilanca prihodkov in odhodkov, račun finančnih terjatev in naložb ter račun financiranja.

Posebni del proračuna sestavljajo finančni načrti MOM, KS in MČ.

Načrt razvojnih programov predstavlja razvojne projekte, investicije in državne pomoči v štiriletnem obdobju.

Sestavni del proračuna so obrazložitve splošnega dela in posebnega dela ter načrta razvojnih programov, kadrovski načrt in načrt nabav in gradenj.

Kadrovski načrt opredeljujeta Zakon o javnih uslužbencih in ZJF. S kadrovskim načrtom se prikažejo sistematizirana in zasedena delovna mesta in funkcije za prihodnji dve leti. V skladu z delovnim področjem in delovnim programom organa za obdobje dveh let se določi predvideno ciljno stanje zaposlenosti po delovnih mestih, za katera se sklene delovno razmerje za nedoločen čas ter predvidene zaposlitve za določen čas. S kadrovskim načrtom se določi tudi najvišje možno število pripravnikov. Načrtovanje novih zaposlitev za nedoločen in določen čas je možno, če se trajno ali začasno poveča obseg dela, povečanega obsega pa ni mogoče opravljati z obstoječim številom javnih uslužbencev.

Kadrovski načrt mora biti pripravljen tako, da je usklajen z višino v proračunu zagotovljenih sredstev.

V 30 dneh po sprejemu proračuna župan, kot pristojna oseba sprejme kadrovski načrt usklajen s proračunom.

Načrt nabav in gradenj je po 25. členom ZJF obvezen sestavni del obrazložitve FN. Zajema odhodke za nabavo, in vzdrževanje osnovnih sredstev potrebnih za normalno izvajanje nalog mestne uprave, MČ in KS. Načrt nabav in gradenj je povezan z načrtom razvojnih programov.



Obvezen dokument za sestavo proračuna je tudi program prodaje občinskega finančnega in stvarnega premoženja za prihodnje leto, ki je potrebna zaradi zagotavljanja prejemkov proračuna. Ta program določa spremembe stanja občinskega premoženja v bilanci stanja, zaradi odprodaje ali zamenjave.

V proračunu občine so v skladu z ZJF in Zakonom o lokalni samoupravi zajeti vsi prihodki in drugi prejemki in vsi odhodki in drugi izdatki vseh neposrednih uporabnikov proračuna, tudi ožjih delov občine. FN MČ in KS za leto 2006 z obrazložitvami so sestavni del proračuna MOM.

V proračunu MOM za leto 2006 so zajeti prihodki MČ in KS v višini 75,6 mio SIT in odhodki v enaki višini. Morebitna neporabljena sredstva iz preteklih let, enako kot na drugih proračunskih področjih, v gradivu za prvo obravnavo niso zajeta. Največji del prihodkov MČ in KS so prihodki iz naslova najemnin za poslovne prostore, stanovanja in garaže. Po Zakonu o javnih financah je najemnina od oddaje stvarnega premoženja v najem namenski prihodek in se lahko porabi samo za gradnje, nakup in vzdrževanje stvarnega premoženja. V ta namen je potrebno pripraviti konkreten program vlaganj planiranih prihodkov MČ in KS iz naslova najemnin v letu 2005 in neporabljenih prihodkov MČ in KS iz preteklih let ( vlaganja v prostore MČ in KS, kulturne domove...).

Proračun tako opredeljuje financiranje neposrednih uporabnikov (Mestne občine Maribor, krajevnih skupnosti in mestnih četrti).

Med viri sredstev za leto 2006 ni upoštevano stanje na računu proračuna na dan 31.12.2005 in prenos v leto 2006. Oceno bodo proračunski uporabniki pripravili za drugo branje proračuna.

Pomemben vir za financiranje izdatkov v letu 2006 predstavlja kupnina od prodaje kapitalskih deležev.

#### **4. člen**

4. člen ZJF določa, da je za izvrševanje občinskega proračuna odgovoren mestnemu svetu župan. Župan za izvrševanje proračuna lahko pooblasti druge osebe. Župan s pooblastilom določi področje in naloge pooblaščenih odredbodajalcev.

#### **5. člen**

Zakon o javnih financah v 43. členu določa, da so namenski prihodki proračuna: donacije, namenski prejemki proračunskega sklada, prihodki od lastne dejavnosti, prihodki od prodaje, zamenjave in oddaje občinskega stvarnega premoženja in odškodnine iz naslova zavarovanj, dovoljuje pa, da se v odloku občine opredelijo tudi drugi namenski prejemki. Kupnina, najemnina in odškodnina za stvarno premoženje ter odškodnine iz naslova zavarovanj se lahko uporabijo samo za gradnjo, nakup in vzdrževanje stvarnega premoženja občine.

Prejemki od kupnin od prodaje kapitalskih naložb občine se lahko uporabijo za nakup novega stvarnega ali finančnega premoženja občine, če kupnina presega obseg sredstev potrebnih za odplačilo dolgov v računu financiranja.

Poleg naštetih namenskih prihodkov, so v odloku kot namenski opredeljeni tudi tisti prejemki, ki jih kot namenske določajo drugi materialni predpisi in sicer: požarna taksa, turistična taksa,

okoljske dajatve, prihodki KS in MČ, komunalni prispevek, priključne takse, odškodnine za spremembo namembnosti kmetijskega zemljišča in gozda.

Kot namenski prihodek je v odloku opredeljen tudi dobiček JP TOM..

#### **6. člen**

V odloku je posebej izpostavljena odgovornost proračunskih uporabnikov in odgovornost prejemnikov proračunskih sredstev za uporabo sredstev proračuna.

V 2. odstavku so zapisane prioritete pri zagotavljanju sredstev iz proračuna – to so obveznosti po zakonih in občinskih predpisih – v okviru teh pa sredstva za delo, materialne stroške in socialne transfere. Šele, ko so zagotovljena sredstva za že prevzete obveznosti je mogoče razdeljevati sredstva za sofinanciranje programov in nalog, ki niso obvezni.

#### **7. člen**

Pri izvrševanju proračuna je pomembno načrtovanje likvidnosti proračuna za posamezno četrtletje - določanje kvot za izplačila. Napovedovanje denarnega toka na pričakovanih prihodkih in drugih prejemkih in predvidenih izplačilih odhodkov in drugih izdatkov zagotavlja optimalno upravljanje likvidnosti proračuna.

Pravica porabe je pravica proračunskega uporabnika prevzemati in plačevati obveznosti v breme sredstev na določeni proračunski postavki. Možnost koriščenja te pravice je omejena s obsegom proračunskih sredstev.

#### **8. člen**

ZJF upošteva, da se pri izvrševanju proračuna lahko pojavijo smiselne in utemeljene potrebe po prilagajanju proračuna novim okoliščinam. Zakon predvidena možnost prerazporejanja sredstev oziroma pravic porabe ob upoštevanju strukture proračuna (38. in 39. člen ZJF). Struktura proračuna je razdelitev finančnega načrta proračuna po proračunskih področjih, proračunskih postavkah in kontih.

V odloku o proračunu je opredeljeno, kdo lahko odloča o prerazporejanju pravic porabe in v kolikšnem obsegu.

Prerazporejanje med bilanco prihodkov in odhodkov, računom finančnih terjatev in naložb in računom financiranja ni dovoljeno, razen v primerih, ko je prerazporejanje potrebno za odplačila dolga, poroštov in stroškov, povezanih z zadolževanjem.

#### **9. člen**

ZJF predpisuje ukrepe in postopke za uravnoteženje proračuna in za začasno zadržanje izvrševanja izdatkov proračuna v 40. členu. Župan lahko na predlog Oddelka za finance za 45 dni zadrži izvrševanje izdatkov in ukrepa tako, da doseže uravnoteženje proračuna (ustavi prevzemanje obveznosti, predlaga podaljšanje pogodbenih rokov plačil in ustavi prerazporejanje proračunskih sredstev). O tem takoj obvesti Mestni svet. Če se med izvajanjem ukrepov začasnega zadrževanja odhodkov proračuna, proračun ne more uravnovesiti, mora župan najkasneje 15 dni pred iztekom 45 dnevne roka predlagati rebalans proračuna.

#### **10. člen**

Po 42. členu ZJF sredstva splošne proračunske rezervacije ne smejo presežati 2 % prihodkov iz bilance prihodkov in odhodkov. V okviru splošne proračunske rezervacije so v tem letu planirana tudi namenska sredstva za odpravo nesorazmerij med plačami v javnem sektorju.

## **11. člen**

ZJF določa oblikovanje in uporabo sredstev proračunske rezerve v 48. členu. Sredstva proračunske rezerve se uporabljajo za financiranje izdatkov za odpravo posledic naravnih nesreč, kot so potres, poplava, zemeljski plaz, snežni plaz, visok sneg, močan veter, toča, žled, pozeba, suša, druge nesreče, ki jih povzročajo naravne sile in ekološke nesreče. Iz proračunske rezerve se krijejo stroški neodložljivih nalog zaščite, reševanja in pomoči (tudi nalog za zagotavljanje osnovnih pogojev za življenje). ZJF določa, da se lahko izločijo v proračunsko rezervo sredstva največ do višine 1,5% prejemkov proračuna. Po odloku je planirana izločitev v višini 80 mio SIT.

Odhodki za sanacijo škode iz preteklih let na komunalnih objektih in napravah so planirani na proračunskem področju ceste na posebnih analitičnih proračunskih postavkah.

O uporabi sredstev proračunske rezerve v posameznem primeru do višine 6 mio SIT odloča župan na predlog direktorja Mestne uprave Mestne občine Maribor in poveljnika civilne zaščite, kar je skladno z Odlokom o varstvu pred naravnimi in drugimi nesrečami v Mestni občini Maribor (MUV št. 9/96) ali drugih odgovornih vodij upravnih organov.

## **12. člen**

Določitev tega člena pomeni konkretizacijo spremembe zakona o lokalni samoupravi, ki določa, da so pravni posli, ki jih sklene MČ ali KS nični, v odloku o proračunu pa se lahko opredelijo pravni posli, ki jih MČ ali KS lahko sklepa ter konkretizacijo 2. odstavka 54.a. člena statuta MOM, ki določa da se višina vrednosti posla, ki jih lahko sklene KS ali MČ določi v odloku v proračunu mestne občine.

## **13. člen**

V odloku se ureja sklepanje večletnih pogodb. Za prevzete obveznosti, ki pomenijo obremenitev proračuna prihodnjih let se morajo zagotoviti pravice porabe oziroma predvideti v finančnem načrtu sredstva za plačilo že prevzetih obveznosti. V odloku o proračunu je določen največji obseg obveznosti za posamezne namene, ki lahko zapadejo v plačilo v prihodnjih letih in jih uporabnik prevzame v tekočem letu (50. in 51. člen ZJF).

Obveznosti za tekoče odhodke in za tekoče transfere, ki bodo zapadle v plačilo v prihodnjih letih se lahko prevzemajo največ v višini 20 % pravice porabe posamezne proračunske postavke.

Prevzete obveznosti za investicijske odhodke in investicijske transfere, ki bodo zapadle v plačilo v prihodnjih letih za celoten proračun ne smejo presežati 25 % obsega pravic porabe v sprejetem finančnem načrtu.

## **14. člen**

Pravna podlaga za pooblastilo županu, da odloča o pridobitvi in odtujitvi premičnega premoženja ter o pridobitvi nepremičnega premoženja do višine 1 mio SIT je v 51.členu Zakona o lokalni samoupravi. Višina zneska ne opredeljuje posamičnega primera, ampak skupno višino v letu 2006.

V skladu s 77. členom ZJF je v odloku predlagana višina dolga, ki ga lahko župan dolžniku odpiše ali delno odpiše, če ocenjuje, da bodo stroški postopka izterjave v nesorazmerju z višino terjatve.

Za zagotavljanje likvidnosti proračuna se prosta denarna namenska sredstva lahko uporabljajo za financiranje integralnega dela proračuna. Izjemoma pa se lahko tudi, če likvidnost

proračuna omogoča prosta denarna sredstva integralnega proračuna uporabljajo za financiranje namenskih sredstev. Neporabljene pravice porabe namenskih sredstev se ugotovijo ob zaključku proračunskega leta in prenesejo v proračun za naslednje leto za iste namene.

### **15. člen**

ZJF in 86. člen Statuta Mestne občine Maribor dovoljujeta kratkoročno likvidnostno zadolževanje proračuna največ do višine 5 % zadnjega sprejetega proračuna.

ZJF določa, da se občine lahko zadolžijo na podlagi predhodnega soglasja ministrstva, pristojnega za finance in to pod pogoji, ki jih določa Zakon o financiranju občin s spremembami in Pravilnik o postopkih zadolževanja (Uradni list RS, št. 30/00).

Posebnosti dolgoročnega zadolževanja občine so opredeljene v ZJF in Zakonu o financiranju občin, ki določata pogoje in obseg zadolževanja. Dolgoročno zadolževanje občine natančneje urejajo določbe 85. člena ZJF in 15. do 19. člen Zakona o financiranju občin s spremembami..

Za uravnoteženje proračuna na strani prejemkov in izdatkov za leto 2006 je planiran znesek zadolževanja proračuna v višini 683 mio SIT za ekološke namene in šolstvo in sicer 340 mio SIT za izgradnjo kanalizacijskega omrežja in 343mio SIT za izgradnjo šol.. Možnosti zadolževanja po 1. odstavku 17. člena ZFO je občina izkoristila že v letu 2004.

### **16. člen**

V odloku je določeno, da mestni svet daje soglasje k dajanju poroštev in zadolževanju posrednih uporabnikov proračuna in javnih podjetij.

### **17. člen**

V navodilu o izvrševanju proračuna MOM se opredelijo pogoji, postopki in način izvrševanja proračuna in sicer:

- pogoji in načini prevzemanja obveznosti v breme proračuna
- upravljanje s prihodki in ostalimi prejemki oziroma odhodki in ostalimi izdatki proračuna
- odgovornost za razpolaganje z javnimi sredstvi
- postopki za izplačila iz proračuna
- postopki pri izdajanju soglasij k pogodbam
- postopki za prerazporejanje pravic porabe
- postopki zadolževanja proračuna
- obveščanje o izvajanju proračuna

Navodilo o izvrševanju proračuna na predlog Oddelka za finance izda župan.

### **18. člen**

V skladu z ZJF se začasno financiranje določi v primerih, ko proračun občine ni sprejet pred začetkom proračunskega leta. Začasno financiranje predstavlja izredne razmere. Financirajo se lahko le naloge in programi, ki so se financirali v preteklem proračunskem letu. V posameznem proračunskem obdobju so izdatki omejeni z izdatki v enakem obdobju preteklega leta, kar naj bi prispevalo k čimprejšnjemu sprejemu proračuna.

Prejemki in izdatki proračuna v obdobju začasnega financiranja se vključijo v proračun.

**19. člen**

Z objavo proračuna občina zadosti proračunskemu načelu javnosti.

Odlok o proračunu se objavi v Medobčinskem uradnem vestniku in začne veljati naslednji dan po objavi.

Odlok o proračunu, splošni in posebni del, načrt razvojnih programov ter finančni načrti krajevnih skupnosti in mestnih četrti, se objavijo na spletnih straneh Mestne občine Maribor.

## **OSNOVNI CILJI IN USMERITVE TER PREDNOSTNE NALOGE MOM**

### **OBLIKOVANJE IN SPREJEM DOLGOROČNEGA RAZVOJNEGA NAČRTA – VIZIJE, CILJEV, STRATEGIJE MOM**

Mestna občina Maribor ima sprejete dolgoročne razvojne načrte oziroma strategije razvoja na več proračunskih področjih. Na nekaterih področjih se pripravljajo, s pripravo na preostalih področjih pa je potrebno čimprej pričeti. Zakon o javnih financah določa, da je obvezni sestavni del proračuna za posamezno proračunsko leto načrt razvojnega programa občine za obdobje štirih let. Načrt razvojnega programa mora biti usklajen z dokumenti dolgoročnega razvoja, to pa pomeni, da je tudi občina dolžna te dokumente pripraviti in sprejeti. Ker ob pripravi prvega načrta razvojnega programa – načrta za obdobje 2001-2004, občina ni imela sprejete dolgoročne strategije razvoja občine in s tem določenih dolgoročnih razvojnih ciljev in strategij na vseh področjih v njeni pristojnosti, so bili le-ti in strategija za njihovo realizacijo opredeljeni ob pripravi načrta, vključeni v načrt in v okviru načrta razvojnega programa tudi sprejeti.

Med strategijami za doseg splošnih ciljev občine je tako predvideno oblikovanje dolgoročnih strategij razvoja na področjih, kjer še niso oblikovane in sprejete. Priprava le teh je prioriteta naloga mestne uprave v letih 2005 in 2006. V ta namen bo v sodelovanju s strokovno javnostjo in specializiranimi institucijami pripravila naslednje elemente:

1. Analizo stanja na posameznem proračunskem področju
2. Vizijo razvoja na posameznem področju
3. Strateške razvojne cilje področij oz. preverila sprejete
4. Politiko za doseganje ciljev na posameznem področju
5. Prioritete razvoja na posameznem področju

Na podlagi področnih dolgoročnih razvojnih načrtov bo pripravljen dolgoročni razvojni program občine za obdobje 10- 15 let.

### **PROJEKCIJE PORABE ZA PRIHODNJA LETA**

Po zakonodaji je proračun akt države oziroma občine, s katerim so predvideni prihodki in drugi prejemki in odhodki in drugi izdatki države oziroma občine za eno leto. Sam zakon omogoča državi in občinam, da pripravljajo in sprejemajo proračune za dve leti. Kljub temu, da se sprejema za največ dve leti, pa je potrebno vsaj okvirno poznati oziroma načrtovati prihodke in odhodke za daljše časovno obdobje. Že priprava načrta razvojnega programa, ki je obvezen sestavni del letnega proračuna zahteva projekcijo prihodkov in odhodkov za štiriletno obdobje, ker investicijskih odhodkov in državnih pomoči ni mogoče načrtovati brez poznavanja finančnih okvirjev. Od kvalitete srednjeročnih projekcij je odvisna tudi kvaliteta letnih proračunov. Za kvalitetno letno načrtovanje so torej potrebne tudi srednjeročne projekcije prihodkov in odhodkov, srednjeročni cilji in pričakovani rezultati, ki izhajajo iz dolgoročnih strategij razvoja.

V proračunu za eno leto namreč ni mogoče uveljaviti omejevanja porabe, ker je velik del odhodkov (plače, materialni stroški, socialni prejemki..) že določen in jih na kratki rok ni mogoče spreminjati, ni mogoče uveljaviti prioritete ter ni mogoče kvalitetno nadzorovati porabe sredstev, saj so posledice odločitev največkrat vidne šele v daljšem časovnem

obdobju. Tudi kvaliteta in racionalnost odločitev se ob poznavanju podatkov za daljše obdobje lahko poveča.

Odločitve o proračunu za posamezno leto bi naj izhajale iz projekcije porabe po proračunskih področjih po ekonomskih namenih in programih za prihodnja štiri leta. Pravice porabe opredeljene v projekciji bi se spremenile, ko se spremenijo ekonomski pogoji ali politika področja. Na ta način bi odpadlo vsakoletno »na novo« določanje politike.

## **PRIPRAVA IN SPREJEM MANJKAJOČIH OBČINSKIH PREDPISOV – PRAVNIH PODLAG ZA FINANCIRANJE IZ PRORAČUNA MOM**

Po Zakonu o javnih financah se sredstva proračuna uporabljajo za namene, ki so določeni z zakoni, občinskimi odloki ter drugimi predpisi. Sam proračun ne ustvarja pravic in obveznosti za neposrednega uporabnika, niti za fizične in pravne osebe, ampak morajo le te izhajati iz materialnih predpisov.

Izvajanje javnih služb je tako na področju splošnih javnih služb, kot na področju gospodarskih javnih služb urejeno z odloki o ustanovitvi javnih zavodov, javnih podjetij oziroma odloki o koncesioniranih javnih službah. Pravne podlage (odloki, sklepi MS ali drugi akti) manjkajo za programe in naloge, ki niso zakonsko obvezni, so pa v interesu občine – akcije, projekti, stalni programi, programi društev, razne oblike regresiranj, socialnih pomoči, programi za krepitev zdravja ipd. Ker za ta področja ni določen konkreten interes občine – namen, vsebina, obseg, prioriteta, pričakovani rezultati ipd., je »odločanje« vsako leto posebej prepuščeno predlagateljem finančnih načrtov. Potrebno je določiti, kje naj bi bila občina prisotna s svojimi ukrepi in finančnimi sredstvi in jasno določiti cilje in pričakovane rezultate teh ukrepov.

Mestna uprava bo prioriteto zagotovila:

- pripravo in sprejem manjkajočih pravnih podlag za financiranje iz proračuna MOM – odlokov, sklepov, pravilnikov
- uskladitev obstoječih pravnih aktov z zakonodajo
- po potrebi novelacijo obstoječih pravnih aktov
- ureditev statusa tistih prejemnikov javnih sredstev, ki iz proračuna prejemajo sredstva za delovanje

## **PREVERITEV STATUSA, STANDARDA IN KVALITETE JAVNIH IN OSTALIH STORITEV TER IZVAJALCEV LE TEH**

Funkcije in pristojnosti občine po ustavi in zakonih izvajajo mestna uprava, javni zavodi, javna podjetja, javni skladi in koncesionarji. Splošne javne službe (npr. družbene dejavnosti) so z zakoni in podzakonskimi predpisi dokaj podrobno predpisane, medtem, ko je določanje gospodarskih javnih služb pristojnost občine, razen temeljnega zakona o gospodarskih javnih službah ki je bil sprejet v letu 1993 manjkajo za to področje posebni zakoni. Splošne javne službe v glavnem izvajajo javni zavodi, katerih ustanovitelj je občina, stroški delovanja pa se določajo na osnovi normativov in standardov, ki jih določa država. Javne službe na področju gospodarstva, pri tem mislimo na komunalno gospodarstvo, pa se lahko izvajajo v različnih oblikah. V MOM jih izvajajo javna podjetja – javna podjetja d.o.o in javna podjetja delniške družbe ter koncesionarji. Izvajalci javnih storitev imajo monopol nad izvajanjem teh

dejavnosti in niso izpostavljeni konkurenci na trgu. Naloge in odgovornosti MOM na tem področju so zahtevnejše in večje kot na področju splošnih javnih služb. Pri slednjih je kontrola nad izvajanjem dejavnosti v pristojnosti republiških služb, pri komunalnih javnih službah pa pri občinskih upravnih strokovnih službah. Le te se srečujejo na strani javnih podjetij z ekipami, ki razpolagajo s strokovnim znanjem iz različnih področij. Posebno zahtevna so javna podjetja delniške družbe, pri katerih je osnovni cilj dobiček, medtem, ko MOM s politiko oblikovanja cen in dovoljenimi komunalnimi prispevki, taksami pri storitvah gospodarskih javnih služb primarno skrbi za kvaliteto storitev, torej dobiček ne sme biti v ospredju. Poseben problem predstavlja manjko normativov in standardov. Področje komunalnih javnih služb s predpisi ni tako regulirano kot večina splošnih služb.

Zakon, pa tudi sami davkoplačevalci zahtevajo gospodarno ravnanje z javnimi sredstvi in spremljanje rezultatov vlaganj javnih sredstev. V proračunu je pretežni del tekočih prihodkov že vnaprej rezerviran za sprejete obveznosti tako, da je obseg sredstev o razporejanju katerih se letno odloča vsako leto manjši. Država načrtuje zniževanje deleža javnofinančnih sredstev v DBP in postopno zmanjševanje javnofinančnih odhodkov. Zaradi tega in zaradi omejenih materialnih možnosti občinskega proračuna je potrebno preveriti vse programe in naloge, ki se financirajo iz proračuna (ali je program obveznost ali interes občine; se financira minimalni ali višji standard, je program obveznost občine v celoti ali je udeleženih več občin, primerjava stroškov z republiškim povprečjem oz. primerljivimi občinami, doseženi rezultati »vlaganj« javnih sredstev...). Tehnološka opremljenost izvajalcev komunalnih javnih služb, kadrovska zasedenost in usposobljenost, delovna storilnost vplivajo na stroške vzdrževanja javne infrastrukture. Povečanje konkurenčnosti, znižanje stroškov in povečanje kvalitete javnih storitev je naš temeljni cilj.

V ta namen je potrebno analizirati:

- primernost oblike izvajanja javnih služb
- ustreznost organiziranosti izvajalcev javnih služb
- možnosti reorganizacij
- stroške izvajanja javnih storitev
- smotrnost porabe javnih sredstev
- rezultate »vlaganj« javnih sredstev

opredelili: politiko cen, ki so v pristojnosti MOM, subvencij in regresiranj

določili: prioritete

vzpostavili: učinkovit sistem nadzora.

## **MESTNA UPRAVA**

Upravne, strokovne, organizacijske, razvojne in druge naloge občine po ustavi, zakonih in drugih predpisih opravlja mestna uprava – pripravlja in nadzira izvajanje občinskih predpisov, pripravlja, izvršuje in spremlja proračun, upravlja občinsko premoženje itd. Organizacija in delovno področje mestne uprave je določeno v Odloku o organizaciji in delovnem področju mestne uprave MOM, ki velja od meseca junija 1997. leta, spremenjen in dopolnjen pa je bil junija leta 2000 in Pravilnikom o organizaciji in sistemizaciji delovnih mest. Oba dokumenta sta bila sprejeta pred uveljavitvijo sprememb in dopolnitev Zakona o lokalni samoupravi, Zakona o javnih uslužbencih in podzakonskih predpisov zlasti s področja Zakona o javnih financah, ki pomembno vplivajo na zahtevnost, obseg in odgovornost celotne uprave in različno posegajo na delovna področja notranjih organizacijskih enot.

Izvajanje strokovnih, administrativno tehničnih in drugih opravil za organe občine in druge subjekte zahteva dobro organizirano, kadrovsko usposobljeno, številčno primerno in



stimulativno nagrajevano mestno upravo. V skladu z aktualno zakonodajo je bilo potrebno na novo jasno in konkretno opredeliti naloge, pristojnosti in odgovornosti celotne mestne uprave, notranjih organizacijskih enot in vsakega delovnega mesta, prilagoditi organizacijo uprave, vzpostaviti pogoje za večje sodelovanje med enotami in delavci, teamsko delo, projektno vodenje, sistematično izobraževanje in usposabljanje, nagrajevanje ter informatizacijo. V ta namen je mestnemu svetu bil posredovan v postopek sprejemanja novi odlok o organizaciji mestne uprave. Po sprejemu odloka bo mogoče realizirati cilje, ki jih je z uvedbo ISO standardov v njeno poslovanje povzela sama uprava, na drugi strani pa bodo doseženi tudi cilji po večji preglednosti poslovanja MU, uvedbi novih postopkov notranjih kontrol, ki naj bi zagotavljale transparentnost in pravilnost poslovanja. Z načrtom delovnih področij, ki jih je potrebno oblikovati po sprejemu odloka se bodo na novo združile naloge, za katere je doslej ocenjeno, da jih je zaradi racionalnosti in pravilnosti poslovanja potrebno centralizirati. Slednje so zlasti izvajanje javnih naročil, vodenje investicij in investicijskega vzdrževanja, izvajanje storitev pravne službe, naročanja blaga in storitev. Na podlagi popisa delovnih področij se mora oblikovati popis vseh nalog, ki jih po zakonih in statutu izvaja MOM, temu sledi določitev delovnih mest v Aktu o sistemizaciji delovnih mest, ki ga izda župan in razvrščanje delavcev na delovna mesta. Oblikovanje vodstvene ekipe MU mora potekati na podlagi kriterijev, ki veljajo za kadrovanje upravnega menedžmenta.

Mestni svet je v letu 2005 sprejel Strateški načrt informatizacije mestne uprave, kar je velik uspeh za stroko, saj bo strateški načrt ob sprejetju novega Odloka o organiziranosti MU omogočal strokovno snovanje nove informatizacije, in izvajanja delovnih nalog.

Mestna uprava mora biti prijazna ne samo za uporabnike njenih storitev, temveč tudi za zaposlene. Tudi do delavcev prijazna uprava mora biti eden od ciljev vodstva uprave. Zadovoljni delavci, ki se enačijo s »podjetjem« - upravo so pogoj za razvoj in gospodarno upravljanje z javnimi sredstvi. Sprejemanje kadrovskega načrta za MU, programa izobraževanj, izpopolnjevanj, sprejeta Izjava o varnosti z oceno tveganja iz varstva pri delu, so standardi katerih uresničevanje omogoča doseganje kvalitete upravljanja z človeškimi viri.

V MU je sprejeta tudi politika kakovosti do naših odjemalcev, uporabnikov storitev. Zapisana je v Poslovniku o kakovosti, ki uveljavlja standard izvajanja kakovostnih storitev po modelu ISO.....

## **VZPOSTAVITEV MANJKAJOČIH KATASTROV JAVNE INFRASTRUKTURE IN DRUGIH BAZ PODATKOV**

Katastri in drugi podatki o občinskem premoženju so osnovna podlaga za upravljanje z občinskim premoženjem. Potrebni so pri planiranju prihodkov in odhodkov proračuna, ker občina pomembni del prihodkov pridobiva od premoženja in pomembni del odhodkov porabi za vzdrževanje premoženja in vlaganja v premoženje.

Za planiranje posameznih vrst prihodkov, njihovo spremljanje in kontroliranje je potrebno vzpostaviti lastno bazo podatkov oziroma urediti direktno dostopnost do podatkov, ki so jih dolžni voditi upravljalci občinskega premoženja oziroma izvajalci javnih storitev.

## **USMERITVE IN PRIORITETE ZA LETO 2006**

## **PLANIRANJE CILJEV IN REZULTATOV PORABE JAVNIH SREDSTEV**

Zakon o javnih financah zavezuje proračunske uporabnike, da že pri proračunskem načrtovanju določijo cilje in rezultate, ki jih načrtujejo doseči s porabo davkoplačevalskega denarja za posamezne programe oziroma naloge in pri tem upoštevajo uspešnost, gospodarnost - ekonomičnost in učinkovitost. Proračunski uporabniki so dolžni o uspešnosti doseganja zastavljenih ciljev in rezultatov poročati. Stopnjo doseganja zastavljenih ciljev, višino vloženi sredstev in dosežene učinke so dolžni preverjati tako notranji revizorji kot računsko sodišče.

V obrazložitvi letnih finančnih načrtov so uporabniki dolžni navesti cilje iz razvojnih strategij – dolgoročne cilje in letne izvedbene cilje. Cilji morajo biti konkretni in merljivi. Določanje dolgoročnih in kratkoročnih ciljev v programih omogoča merjenje doseženih ciljev in merjenje uspešnosti in učinkovitosti javne uprave. Zastavljanje ciljev in rezultatov in poročanje o doseženih ciljih in rezultatih je po zakonu obvezno, zato bi v letu 2006 morali slediti temu in dosledno uveljaviti poročanje o realiziranih ciljih.

## **RACIONALIZACIJA PRIPRAVE PRORAČUNA**

Proračun MOM je bil za leta 2000, 2001 in 2002 sprejet v skladu z zakonodajo pred pričetkom proračunskega leta na katero se je nanašal. Proračuna za leti 2003 in 2004 sta bila sprejeta v mesecu juniju oziroma maju tekočega leta. Postopek je za oba proračuna potekal skoraj celo leto, če upoštevamo prve aktivnosti Oddelka za finance. Za kvalitetnejšo in pravočasno pripravo proračuna je potrebno pred pričetkom priprave finančnih načrtov uporabnikov :

- opredeliti prioritete programe in projekte
- opredeliti porabo planiranih namenskih prejemkov (prodaja premoženja občine)
- določiti nosilca za pripravo predloga dovoljenega obsega odhodkov –kvot in način vključevanja proračunskih uporabnikov v pripravo kvot
- pridobiti mnenja ustreznih organov ali subjektov o prioritetah, kvotah in namenskih odhodkih
- zagotoviti s strani predlagateljev FN upoštevanje terminskega plana za pripravo proračuna
- zagotoviti upoštevanje dovoljenega obsega odhodkov po proračunskih področjih in po programih ( tudi z vključitvijo zapor v informacijski sistem)
- določiti nosilca » strokovnega » usklajevanja FN z predlagatelji FN (usklajevanja z izhodišči, kvotami...)
- določiti merila oziroma kriterije za povečevanje dovoljenega obsega odhodkov pri posameznem uporabniku ( ukinjanje neučinkovitih programov...).

## **PROGRAM RACIONALIZACIJE IN VARČEVALNI PROGRAM**

### **STROŠKI DELA**

Stroški dela so posledica določenega fizičnega obsega, kadrovskega normativov in same cene dela. Pred povečevanjem priznanih vrednosti programov zaradi planirane rasti plač in osebnih prejemkov je na vseh proračunskih področjih potrebno preveriti število priznanih delavcev oziroma ga na področjih, kjer tega ni, določiti ob upoštevanju normativov, ločeno za

zakonsko obvezne – javne storitve in neobvezne oziroma prostovoljne storitve v interesu občine oziroma javnosti.

Stroški dela predstavljajo v strukturi proračuna pomemben delež. Zaposlovanje novih delavcev je že več let mogoče le izjemoma. V proračunskih memorandumih je že nekaj let predvideno zniževanje stroškov dela v državni upravi. Načrtovano je boljše delovanje uprave in boljše upravljanje s kadrovskimi viri ter stroškovno učinkovitejša upravo.

## **CENE**

Rast cen oziroma planirana inflacija so bili pomemben element pri planiranju cene storitev in odhodkov proračuna v preteklih letih, ko je bila inflacija še relativno visoka. Zadnja leta zakon zahteva že pri planiranju odhodkov določitev pričakovanih ciljev oziroma rezultatov porabe javnih sredstev ob obveznem upoštevanju učinkovitosti in gospodarnosti – pričakuje se javna korist in racionalna poraba sredstev. To pomeni, da se lahko odhodki za določen program, kljub pričakovani rasti cen in plač tudi znižajo.

Na področju komunalnih storitev je eden izmed elementov kalkulacije cen tudi strošek obračunane amortizacije za javno infrastrukturo. Glede na strokovni komentar strokovnjaka s tega področja, da amortizacije v primeru, ko se javna infrastruktura gradi s sredstvi davkov in prispevkov, kratka iz javnih sredstev, ni gospodarno vkalkulirati v ceno storitev – uporabnik je dvakrat obremenjen za isti namen. To seveda pomeni, da bi bilo potrebno v primeru izločitve amortizacije iz cene komunalnih storitev v primerih, ko so se vlaganja financirala iz proračuna, iz proračuna zagotoviti tudi sredstva za prihodnja vlaganja. Po mnenju istega strokovnjaka bi amortizacija lahko bila element kalkulacije cen storitev v primerih, ko je infrastruktura zgrajena z zasebnim kapitalom ali z zadolževanjem. Potrebno je analizirati posledice in »prihranke« - nižje cene storitev take odločitve.

## **SOCIALNI TRANSFERJI**

Iz proračuna MOM se iz finančnih načrtov večih proračunskih uporabnikov zagotavljajo sredstva za zakonsko obvezne socialne transfere in za neobvezne socialne transfere z različnimi nazivi – subvencije, regresiranje, prehrana dojenčkov, prehrana učencev, .... Značilno za nekatere socialne transfere je, da niso določeni pogoji, merila in kriteriji za pridobitev, ni v vseh primerih imenske evidence prejemnikov, o dodelitvi pa se ne odloča z ustreznim aktom. Poudariti moramo, da gre v primeru socialnih transferov za dodatne prihodke oziroma manjše stroške prejemnikov transferov, zato obstaja tveganje neevidentiranega povečevanja prejemkov pri posamezniku. O dodelitvah socialnih prejemkov morajo odločati strokovne institucije, ki imajo za to pooblastilo države ali občine in razpolagajo oziroma lahko zahtevajo potrebna dokazila. V MU si prizadevamo, da bi vzpostavili skupno evidenco vseh socialnih transferov, katerih prejemniki so občani MOM, sredstva pa se določajo na podlagi odločitev MS, ali zakonov. (prehrana dojenčka, subvencija cene plačila vrtca, subvencija prehrane v šoli, enkratne denarne pomoči družini, plačilo domskega varstva varovancev, subvencija cene pomoči na domu, plačilo družinskega pomočnika). S tem bo mogoče vzpostaviti pregled vseh prejemkov na družino, oz. posameznega člana družine.

## **REDNI PROGRAMI**

Kot redni programi so bili pred leti opredeljeni vsi programi, za katere so se iz proračuna MOM zagotavljala sredstva, tako zakonsko obvezni programi v obsegu in kvaliteti minimalnih normativov in standardov, kot neobvezni in prostovoljni programi in naloge brez potrebnih pravnih podlag, ki so pogoj za financiranje iz proračuna. Obvezne programe oziroma javne službe je občina dolžna financirati vsaj v obsegu zakonskega minimuma, kar mora upoštevati tako pri planiranju odhodkov, kot pri izvrševanju le teh, medtem, ko je neobvezne programe možno prilagajati vsakoletnim finančnim možnostim. Del zakonsko neobveznih programov, vendar manjši del je planiran kot posebni program – predvsem javna dela.

Za planiranje sredstev za izvajanje splošnih javnih storitev obstaja več predpisov, ki določajo vrednost programov (prostorski in kadrovski normativi in standardi..) kot za vrednotenje javnih storitev na področju komunalnega gospodarstva. Izvajalci splošnih javnih storitev so večinoma javni zavodi, katerih ustanovitelj in lastnik je v celoti država ali občina. Minimalni standard je na večini področij določen, zato je minimalno potrebna sredstva za financiranje lažje izračunati, kot na področju gospodarskih javnih služb.

Na področju komunalnih javnih služb je potrebno opredeliti razmerje redno vzdrževanje, investicijsko vzdrževanje, investicije. Kvalitetno redno vzdrževanje znižuje potrebe po investicijskem vzdrževanju tako po obsegu kot po stroških. Pri tem pa ni pomemben samo obseg finančnih sredstev za redno vzdrževanje, temveč predvsem kvaliteta tega vzdrževanja. Izhajati moramo iz stopnje nujnosti. Prioriteto morajo imeti tista dela, ki najbolj vplivajo na preprečevanje propadanja javne infrastrukture (npr. država pri cestah: obnavljanje in čiščenje objektov za odvodnjavanje). Pozornost mora veljati tudi uporabljanim materialom npr.: hladna plastika za talne označbe ima nekajkrat daljšo obstojnost kot bela barva. Naročnik mora biti pri pripravi letnih planov vzdrževanja zelo aktiven (določanje lokacij, vrste del, uporabe materialov...). Tudi za področje gospodarskih javnih služb mora naročnik razpolagati s seznamami delavcev, ki izvajajo javne službe, saj se pri nekaterih izvajalcih lahko izvajajo različne javne storitve in večina le teh je odvisna tudi od vremenskih razmer. Kvalitetno razporejanje delavcev lahko bistveno vpliva na stroške javnih storitev.

V finančnih načrtih je potrebno poenotiti način prikazovanja odhodkov za javne in druge storitve pri proračunskih uporabnikih. Iz vseh niso razvidne vrste stroškov (plače, materialni stroški itd.) – to je mogoče doseči z dosledno uporabo ekonomske klasifikacije na nivoju šestmestnih kontov – tega v občini ne koristimo, čeprav naj bi se po predpisih na tem nivoju planiralo. Ker ne planiramo na tem nivoju so nekateri uporabniki v FN vključili tudi prikaz ekonomskih namenov (družbene dejavnosti).

## **NEOBVEZNI PROGRAMI**

Neobvezne programe občina financira, če razpolaga z dovoljnimi sredstvi niso pa obvezni po zakonu. Glede na obveznosti občine na eni strani in finančne možnosti na drugi strani, imajo zakonsko obvezni programi vsaj v minimalnem standardu in vzdrževanje javne infrastrukture prednost pred neobveznimi programi. O neobveznih nalogah in investicijah, ki jih kvote ne omogočajo realizirati bi moralo potekati posebno usklajevanje. Dosedanje izkušnje pri planiranju odhodkov za posamezno leto kažejo, da nekateri uporabniki prioritet ne upoštevajo na tak način, temveč praviloma porabo preteklega leta indeksirajo.

Gospodarno ravnanje s proračunskimi sredstvi temelji na kontroliranju učinkovitosti in ciljev vsakega posameznega programa, ki vključuje tudi selekcijo med programi.

| I. SPLOŠNI DEL                   |                                                                                                          |                   |              |                   |              |                   |              |                   |              |                   |              |              |
|----------------------------------|----------------------------------------------------------------------------------------------------------|-------------------|--------------|-------------------|--------------|-------------------|--------------|-------------------|--------------|-------------------|--------------|--------------|
| A. BILANCA PRIHODKOV IN ODHODKOV |                                                                                                          |                   |              |                   |              |                   |              |                   |              |                   |              |              |
| Skup.podsk.                      | Naziv konta                                                                                              | Realizacija       | strukt.      | Veljavni plan     | strukt.      | Ocena real.       | strukt.      | Plan              | Strukt.      | Plan              | IND          | IND          |
| Konto.podk.                      |                                                                                                          | 2004              | (3)          | 2005              | (4)          | 2005              | (5)          | 2006              | (6)          | 2006 (€)          | 6:4          | 6:5          |
| 1                                | 2                                                                                                        | 3                 |              | 4                 |              | 5                 |              | 6                 |              | 7                 |              |              |
|                                  | <b>I. SKUPAJ PRIHODKI</b>                                                                                | <b>16.405.806</b> | <b>100,0</b> | <b>18.219.492</b> | <b>100,0</b> | <b>18.429.910</b> | <b>100,0</b> | <b>18.592.096</b> | <b>100,0</b> | <b>77.467.068</b> | <b>102,0</b> | <b>100,9</b> |
|                                  | <b>(70+71+72+73+74+78)</b>                                                                               |                   |              |                   |              |                   |              |                   |              |                   |              |              |
|                                  | <b>TEKOČI PRIHODKI (70+71)</b>                                                                           | <b>15.326.084</b> | <b>93,4</b>  | <b>15.674.635</b> | <b>86,0</b>  | <b>15.582.000</b> | <b>84,5</b>  | <b>16.150.637</b> | <b>86,9</b>  | <b>67.294.321</b> | <b>103,0</b> | <b>103,6</b> |
| <b>70</b>                        | <b>DAVČNI PRIHODKI</b>                                                                                   | <b>12.357.026</b> | <b>75,3</b>  | <b>12.346.464</b> | <b>67,8</b>  | <b>12.248.634</b> | <b>66,5</b>  | <b>12.712.224</b> | <b>68,4</b>  | <b>52.967.600</b> | <b>103,0</b> | <b>103,8</b> |
|                                  | <b>(700+701+702+703+704+705+706)</b>                                                                     |                   |              |                   |              |                   |              |                   |              |                   |              |              |
| <b>700</b>                       | <b>DAVKI NA DOHODEK IN DOBIČEK</b>                                                                       | <b>7.929.758</b>  | <b>48,3</b>  | <b>8.370.000</b>  | <b>45,9</b>  | <b>8.370.000</b>  | <b>45,4</b>  | <b>8.840.000</b>  | <b>47,5</b>  | <b>36.833.333</b> | <b>105,6</b> | <b>105,6</b> |
| <b>7000</b>                      | <b>Dohodnina</b>                                                                                         | <b>7.929.758</b>  | <b>48,3</b>  | <b>8.370.000</b>  | <b>45,9</b>  | <b>8.370.000</b>  | <b>45,4</b>  | <b>8.840.000</b>  | <b>47,5</b>  | <b>36.833.333</b> | <b>105,6</b> | <b>105,6</b> |
| 700001                           | Dohodnina - letni poračun                                                                                | -459.697          | -2,8         | -400.000          | -2,2         | -400.000          | -2,2         | -420.000          | -2,3         | -1.750.000        | 105,0        | 105,0        |
| 700002                           | Akon. doh. - od dohodkov iz del. razmerja                                                                | 7.426.031         | 45,3         | 7.769.660         | 42,6         | 7.769.660         | 42,2         | 8.192.000         | 44,1         | 34.133.333        | 105,4        | 105,4        |
| 700003                           | Akon. doh. - od pokojnin, nadom. in drugih doh.iz nasl.obveznega in prostov.PIz                          | 73.610            | 0,4          | 78.000            | 0,4          | 78.000            | 0,4          | 82.000            | 0,4          | 341.667           | 105,1        | 105,1        |
| 700004                           | Akon. doh. - od dohodkov iz drugegega pogodbenega razmerja                                               | 134.027           | 0,8          | 143.000           | 0,8          | 143.000           | 0,8          | 151.000           | 0,8          | 629.167           | 105,6        | 105,6        |
| 700005                           | Akon. doh. - od drugih dohodkov                                                                          | 29.816            | 0,2          | 32.000            | 0,2          | 32.000            | 0,2          | 34.000            | 0,2          | 141.667           | 106,3        | 106,3        |
| 700006                           | Akon. doh. - od doh.iz osn.kmetij.dej., ki se obr.in plač.od kat.doh.kmet.zemljiš                        | 346               | 0,0          | 400               | 0,0          | 400               | 0,0          | 400               | 0,0          | 1.667             | 100,0        | 100,0        |
| 700007                           | Akon. doh. - od doh.iz osn.gozdar.dej., ki se obr.in plač.od kat.doh.gozd.zemljiš                        | 545               | 0,0          | 600               | 0,0          | 600               | 0,0          | 600               | 0,0          | 2.500             | 100,0        | 100,0        |
| 700008                           | Akon. doh. - od dohodka iz dejavnosti                                                                    | 272.333           | 1,7          | 280.000           | 1,5          | 280.000           | 1,5          | 295.000           | 1,6          | 1.229.167         | 105,4        | 105,4        |
| 700009                           | Akon. doh. - od dohodka iz dejavnosti od vsakega posamez.dohodka                                         | 28.874            | 0,2          | 30.000            | 0,2          | 30.000            | 0,2          | 32.000            | 0,2          | 133.333           | 106,7        | 106,7        |
| 700010                           | Akon. doh. - od dobička iz kapitala od nepremičnin                                                       | 2.652             | 0,0          | 3.000             | 0,0          | 3.000             | 0,0          | 3.200             | 0,0          | 13.333            | 106,7        | 106,7        |
| 700011                           | Akon. doh. - od dobič. iz kapit. od vredn. papir. in dr. deležev v kapitalu                              | 14.035            | 0,1          | 15.000            | 0,1          | 15.000            | 0,1          | 16.000            | 0,1          | 66.667            | 106,7        | 106,7        |
| 700012                           | Akon. doh. - od dividend                                                                                 | 112.731           | 0,7          | 115.000           | 0,6          | 115.000           | 0,6          | 121.000           | 0,7          | 504.167           | 105,2        | 105,2        |
| 700013                           | Akon. doh. - od obresti                                                                                  | 3.502             | 0,0          | 3.700             | 0,0          | 3.700             | 0,0          | 4.000             | 0,0          | 16.667            | 108,1        | 108,1        |
| 700014                           | Akon. doh. - od doh. iz oddajanja prem.v najem                                                           | 78.573            | 0,5          | 80.000            | 0,4          | 80.000            | 0,4          | 85.000            | 0,5          | 354.167           | 106,3        | 106,3        |
| 700015                           | Akon. doh. - od dohodkov iz prenosa premoženjske pravice                                                 | 177.480           | 1,1          | 180.000           | 1,0          | 180.000           | 1,0          | 190.000           | 1,0          | 791.667           | 105,6        | 105,6        |
| 700016                           | Akon. doh. - od dohodkov iz premoženjskih pravic - od izumov, znakov razlikovanja in tehničnih izboljšav | 2.564             | 0,0          | 2.600             | 0,0          | 2.600             | 0,0          | 2.800             | 0,0          | 11.667            | 107,7        | 107,7        |
| 700017                           | Zamudne obresti od dohodnine                                                                             | 32.336            | 0,2          | 35.000            | 0,2          | 35.000            | 0,2          | 37.000            | 0,2          | 154.167           | 105,7        | 105,7        |
| 700018                           | Akon. doh. - od drugih doh.iz osn.kmet.dej.in osn.gozd.dej.                                              | 0                 | 0,0          | 40                | 0,0          | 40                | 0,0          | 10.000            | 0,1          | 41.667            | 25.000,0     | 25.000,0     |
| 700019                           | Akon. doh. - od dohodka iz vzajemnih skladov                                                             | 0                 | 0,0          | 2.000             | 0,0          | 2.000             | 0,0          | 4.000             | 0,0          | 16.667            | 200,0        | 200,0        |
| <b>703</b>                       | <b>DAVKI NA PREMOŽENJE</b>                                                                               | <b>3.251.452</b>  | <b>19,8</b>  | <b>3.266.000</b>  | <b>17,9</b>  | <b>3.241.000</b>  | <b>17,6</b>  | <b>3.283.900</b>  | <b>17,7</b>  | <b>13.682.917</b> | <b>100,5</b> | <b>101,3</b> |
| <b>7030</b>                      | <b>Davki na nepremičnine</b>                                                                             | <b>2.602.200</b>  | <b>15,9</b>  | <b>2.603.800</b>  | <b>14,3</b>  | <b>2.576.000</b>  | <b>14,0</b>  | <b>2.598.200</b>  | <b>14,0</b>  | <b>10.825.833</b> | <b>99,8</b>  | <b>100,9</b> |
| 703000                           | Davek od premoženja od stavb - od fizičnih oseb                                                          | 12.199            | 0,1          | 16.600            | 0,1          | 15.000            | 0,1          | 17.000            | 0,1          | 70.833            | 102,4        | 113,3        |
| 703001                           | Davek od premoženja od prostorov za počitek in rekreacijo                                                | 947               | 0,0          | 1.200             | 0,0          | 1.000             | 0,0          | 1.200             | 0,0          | 5.000             | 100,0        | 120,0        |
| 703002                           | Zamudne obresti od davkov na nepremičnine                                                                | -440              | 0,0          | 0                 | 0,0          | 0                 | 0,0          | 0                 | 0,0          | 0                 |              |              |
| 703003                           | Nadomestilo za uporabo stavbnega zemljišča - od pravnih oseb                                             | 2.058.223         | 12,5         | 2.052.000         | 11,3         | 2.030.000         | 11,0         | 2.010.000         | 10,8         | 8.375.000         | 98,0         | 99,0         |
| 703004                           | Nadomestilo za uporabo stavbnega zemljišča - od fizičnih oseb                                            | 477.264           | 2,9          | 480.000           | 2,6          | 530.000           | 2,9          | 540.000           | 2,9          | 2.250.000         | 112,5        | 101,9        |
| 703005                           | Zamudne obresti iz naslova nadomestila za uporabo stavb. zemljišča                                       | 54.007            | 0,3          | 54.000            | 0,3          | 0                 | 0,0          | 30.000            | 0,2          | 125.000           | 55,6         |              |
| <b>7031</b>                      | <b>Davki na premičnine</b>                                                                               | <b>371</b>        | <b>0,0</b>   | <b>200</b>        | <b>0,0</b>   | <b>500</b>        | <b>0,0</b>   | <b>500</b>        | <b>0,0</b>   | <b>2.083</b>      | <b>250,0</b> | <b>100,0</b> |
| 703100                           | Davek od premoženja - na posest plovnih objektov                                                         | 371               | 0,0          | 200               | 0,0          | 500               | 0,0          | 500               | 0,0          | 2.083             | 250,0        | 100,0        |
| <b>7032</b>                      | <b>Davki na dediščine in darila</b>                                                                      | <b>43.833</b>     | <b>0,3</b>   | <b>45.000</b>     | <b>0,2</b>   | <b>45.000</b>     | <b>0,2</b>   | <b>46.000</b>     | <b>0,2</b>   | <b>191.667</b>    | <b>102,2</b> | <b>102,2</b> |
| 703200                           | Davek na dediščine in darila                                                                             | 43.833            | 0,3          | 45.000            | 0,2          | 45.000            | 0,2          | 46.000            | 0,2          | 191.667           | 102,2        | 102,2        |
| <b>7033</b>                      | <b>Davki na promet nepremičnin</b>                                                                       | <b>605.048</b>    | <b>3,7</b>   | <b>617.000</b>    | <b>3,4</b>   | <b>619.500</b>    | <b>3,4</b>   | <b>639.200</b>    | <b>3,4</b>   | <b>2.663.333</b>  | <b>103,6</b> | <b>103,2</b> |
| 703300                           | Davek na promet nepremičnin - od pravnih oseb                                                            | 236.496           | 1,4          | 240.000           | 1,3          | 240.000           | 1,3          | 250.000           | 1,3          | 1.041.667         | 104,2        | 104,2        |

| Skup.podsk. | Naziv konta                                                                                                | Realizacija      | strukt.     | Veljavni plan    | strukt.     | Ocena real.      | strukt.     | Plan             | Strukt.     | Plan              | IND          | IND          |
|-------------|------------------------------------------------------------------------------------------------------------|------------------|-------------|------------------|-------------|------------------|-------------|------------------|-------------|-------------------|--------------|--------------|
| Konto.podk. |                                                                                                            | 2004             | (3)         | 2005             | (4)         | 2005             | (5)         | 2006             | (6)         | 2006 (€)          | 6:4          | 6:5          |
| 1           | 2                                                                                                          | 3                |             | 4                |             | 5                |             | 6                |             | 7                 |              |              |
| 703301      | Davek na promet nepremičnin - od fizičnih oseb                                                             | 366.479          | 2,2         | 370.000          | 2,0         | 370.000          | 2,0         | 380.000          | 2,0         | 1.583.333         | 102,7        | 102,7        |
| 703302      | Davek na promet nepremičnin - od pravnih in fizičnih oseb, ki nimajo sedeža oz. stalnega prebivališča v RS | 4.816            | 0,0         | 7.000            | 0,0         | 9.000            | 0,0         | 9.200            | 0,0         | 38.333            | 131,4        | 102,2        |
| 703303      | Zamudne obresti od davka na promet nepremičnin                                                             | -2.743           | 0,0         | 0                | 0,0         | 500              | 0,0         | 0                | 0,0         | 0                 |              | 0,0          |
| <b>704</b>  | <b>DOMAČI DAVKI NA BLAGO IN STORITVE</b>                                                                   | <b>1.175.816</b> | <b>7,2</b>  | <b>710.464</b>   | <b>3,9</b>  | <b>637.634</b>   | <b>3,5</b>  | <b>588.324</b>   | <b>3,2</b>  | <b>2.451.350</b>  | <b>82,8</b>  | <b>92,3</b>  |
| <b>7044</b> | <b>Davki na posebne storitve</b>                                                                           | <b>74.424</b>    | <b>0,5</b>  | <b>81.050</b>    | <b>0,4</b>  | <b>49.000</b>    | <b>0,3</b>  | <b>29.700</b>    | <b>0,2</b>  | <b>123.750</b>    | <b>36,6</b>  | <b>60,6</b>  |
| 704403      | Davek na dobitke od iger na srečo                                                                          | 22.524           | 0,1         | 29.050           | 0,2         | 29.000           | 0,2         | 29.700           | 0,2         | 123.750           | 102,2        | 102,4        |
| 704404      | Posebna taksa na igralne avtomate                                                                          | 51.900           | 0,3         | 52.000           | 0,3         | 20.000           | 0,1         | 0                | 0,0         | 0                 | 0,0          | 0,0          |
| <b>7047</b> | <b>Drugi davki na uporabo blaga in storitev</b>                                                            | <b>1.101.392</b> | <b>6,7</b>  | <b>629.414</b>   | <b>3,5</b>  | <b>588.634</b>   | <b>3,2</b>  | <b>558.624</b>   | <b>3,0</b>  | <b>2.327.600</b>  | <b>88,8</b>  | <b>94,9</b>  |
| 704700      | Okoljska dajatev za onesn.okolja zaradi odvaj.odp.voda (državna taksa)                                     | 438.137          | 2,7         | 130.000          | 0,7         | 117.000          | 0,6         | 117.000          | 0,6         | 487.500           | 90,0         | 100,0        |
| 70470000    | stanje zbranih sredstev konec preteklega leta                                                              | 207.257          | 1,3         | 0                | 0,0         | 0                | 0,0         | 0                | 0,0         | 0                 |              |              |
| 70470001    | zbrana sredstva v tekočem letu                                                                             | 230.880          | 1,4         | 130.000          | 0,7         | 117.000          | 0,6         | 117.000          | 0,6         | 487.500           | 90,0         | 100,0        |
| 704704      | Turistična taksa                                                                                           | 19.853           | 0,1         | 17.510           | 0,1         | 17.510           | 0,1         | 25.000           | 0,1         | 104.167           | 142,8        | 142,8        |
| 704706      | Kom.takse za taksam zavez.predmete-od pravn.oseb                                                           | 94.648           | 0,6         | 91.000           | 0,5         | 91.000           | 0,5         | 169.000          | 0,9         | 704.167           | 185,7        | 185,7        |
| 70470600    | od prav.oseb-tarif.št.1 (raba jav.površin-kioski, vrtovi, zakup.)                                          | 71.604           | 0,4         | 69.000           | 0,4         | 69.000           | 0,4         | 71.000           | 0,4         | 295.833           | 102,9        | 102,9        |
| 70470601    | od prav.oseb-tarif.št.2 (oglaševanje)                                                                      | 23.044           | 0,1         | 22.000           | 0,1         | 22.000           | 0,1         | 98.000           | 0,5         | 408.333           | 445,5        | 445,5        |
| 704707      | Kom.takse za taksam zavez.predm.-od fizič.oseb in zaseb.                                                   | 663              | 0,0         | 600              | 0,0         | 820              | 0,0         | 624              | 0,0         | 2.600             | 104,0        | 76,1         |
| 70470700    | od fizič.oseb-tarif.št.1 (raba jav.površin-kioski, vrtovi, zakupn.)                                        | 0                | 0,0         | 0                | 0,0         | 220              | 0,0         | 0                | 0,0         | 0                 |              | 0,0          |
| 70470701    | od fizič.oseb-tarif.št.2 (oglaševanje)                                                                     | 663              | 0,0         | 600              | 0,0         | 600              | 0,0         | 624              | 0,0         | 2.600             | 104,0        | 104,0        |
| 704708      | Pristojbina za vzdrževanje gozdnih cest                                                                    | 2.434            | 0,0         | 2.500            | 0,0         | 2.500            | 0,0         | 2.500            | 0,0         | 10.417            | 100,0        | 100,0        |
| 704710      | Odškodnina za sprem. namembnosti kmetijskega zemljišča in gozda                                            | 59.332           | 0,4         | 0                | 0,0         | 0                | 0,0         | 0                | 0,0         | 0                 |              |              |
| 704713      | Požarna taksa                                                                                              | 57.239           | 0,3         | 57.000           | 0,3         | 59.000           | 0,3         | 64.500           | 0,3         | 268.750           | 113,2        | 109,3        |
| 704715      | Priključne takse                                                                                           | 108.004          | 0,7         | 105.000          | 0,6         | 103.000          | 0,6         | 0                | 0,0         | 0                 | 0,0          | 0,0          |
| 70471500    | Plinama d.d.                                                                                               | 382              | 0,0         | 0                | 0,0         | 0                | 0,0         | 0                | 0,0         | 0                 |              |              |
| 70471501    | Vodovod d.d.                                                                                               | 39.651           | 0,2         | 30.000           | 0,2         | 45.000           | 0,2         | 0                | 0,0         | 0                 | 0,0          | 0,0          |
| 70471502    | Nigrad d.d.                                                                                                | 67.971           | 0,4         | 75.000           | 0,4         | 58.000           | 0,3         | 0                | 0,0         | 0                 | 0,0          | 0,0          |
| 704716      | Ekološke takse                                                                                             | 0                | 0,0         | 2.804            | 0,0         | 2.804            | 0,0         | 0                | 0,0         | 0                 | 0,0          | 0,0          |
| 704719      | Okoljska dajatev za onesn.okolja zaradi odlaganja odpadkov                                                 | 321.082          | 2,0         | 223.000          | 1,2         | 195.000          | 1,1         | 180.000          | 1,0         | 750.000           | 80,7         | 92,3         |
| <b>71</b>   | <b>NEDAČNI PRIHODKI</b>                                                                                    | <b>2.969.058</b> | <b>18,1</b> | <b>3.328.171</b> | <b>18,3</b> | <b>3.333.366</b> | <b>18,1</b> | <b>3.438.413</b> | <b>18,5</b> | <b>14.326.721</b> | <b>103,3</b> | <b>103,2</b> |
|             | <b>(710+711+712+713+714)</b>                                                                               |                  |             |                  |             |                  |             |                  |             |                   |              |              |
| <b>710</b>  | <b>UDELEŽBA NA DOBIČKU IN DOHODKI</b>                                                                      | <b>1.897.876</b> | <b>11,6</b> | <b>2.052.674</b> | <b>11,3</b> | <b>1.881.500</b> | <b>10,2</b> | <b>1.752.407</b> | <b>9,4</b>  | <b>7.301.696</b>  | <b>85,4</b>  | <b>93,1</b>  |
|             | <b>OD PREMOŽENJA</b>                                                                                       |                  |             |                  |             |                  |             |                  |             |                   |              |              |
| <b>7100</b> | <b>Prihodki od udel. na dobičku in dividend ter presežkov prihodkov nad odhodki</b>                        | <b>330.875</b>   | <b>2,0</b>  | <b>262.774</b>   | <b>1,4</b>  | <b>262.802</b>   | <b>1,4</b>  | <b>161.900</b>   | <b>0,9</b>  | <b>674.583</b>    | <b>61,6</b>  | <b>61,6</b>  |
| 710003      | Prihodki iz nasl.pres.prihodkov nad odhodki posre.por.pračuna                                              | 36.000           | 0,2         | 70.000           | 0,4         | 70.000           | 0,4         | 0                | 0,0         | 0                 | 0,0          | 0,0          |
| 71000300    | Javni zdravstveni zavod Mariborske lekarnе, Maribor                                                        | 36.000           | 0,2         | 70.000           | 0,4         | 70.000           | 0,4         | 0                | 0,0         | 0                 | 0,0          | 0,0          |
| 710004      | Prihodki od udeležbe na dobičku in dividend nefinančnih družb                                              | 291.984          | 1,8         | 189.774          | 1,0         | 189.802          | 1,0         | 158.900          | 0,9         | 662.083           | 83,7         | 83,7         |
| 71000400    | Javno podjetje Toplotna oskrba d.o.o., Maribor                                                             | 104.294          | 0,6         | 57.838           | 0,3         | 57.838           | 0,3         | 40.000           | 0,2         | 166.667           | 69,2         | 69,2         |
| 71000401    | Mariborski vodovod, javno podjetje d.d., Maribor                                                           | 25.061           | 0,2         | 53.192           | 0,3         | 53.192           | 0,3         | 35.500           | 0,2         | 147.917           | 66,7         | 66,7         |
| 71000402    | Nigrad, javno komunalno podjetje d.d., Maribor                                                             | 35.825           | 0,2         | 47.244           | 0,3         | 47.244           | 0,3         | 42.900           | 0,2         | 178.750           | 90,8         | 90,8         |
| 71000403    | Staninvest d.o.o.                                                                                          | 90.000           | 0,5         | 30.000           | 0,2         | 30.000           | 0,2         | 30.000           | 0,2         | 125.000           | 100,0        | 100,0        |
| 71000404    | KRS Rotovž                                                                                                 | 339              | 0,0         | 500              | 0,0         | 500              | 0,0         | 500              | 0,0         | 2.083             | 100,0        | 100,0        |
| 71000405    | ZUM d.o.o.                                                                                                 | 0                | 0,0         | 1.000            | 0,0         | 1.028            | 0,0         | 0                | 0,0         | 0                 | 0,0          | 0,0          |
| 71000406    | Javno podjetje za gospodarjenje s stavbnimi zemljišči d.o.o.                                               | 32.000           | 0,2         | 0                | 0,0         | 0                | 0,0         | 10.000           | 0,1         | 41.667            |              |              |
| 71000407    | ZIM d.o.o.                                                                                                 | 4.465            | 0,0         | 0                | 0,0         | 0                | 0,0         | 0                | 0,0         | 0                 |              |              |
| 710005      | Prihodki od udeležbe na dobičku in dividend finančnih družb                                                | 2.891            | 0,0         | 3.000            | 0,0         | 3.000            | 0,0         | 3.000            | 0,0         | 12.500            | 100,0        | 100,0        |
| 71000500    | Probanka d.d.                                                                                              | 2.853            | 0,0         | 3.000            | 0,0         | 3.000            | 0,0         | 3.000            | 0,0         | 12.500            | 100,0        | 100,0        |
| 71000501    | KBM Infond                                                                                                 | 38               | 0,0         | 0                | 0,0         | 0                | 0,0         | 0                | 0,0         | 0                 |              |              |

| Skup.podsk. | Naziv konta                                                              | Realizacija      | strukt.    | Veljavni plan    | strukt.    | Ocena real.      | strukt.    | Plan             | Strukt.    | Plan             | IND          | IND          |
|-------------|--------------------------------------------------------------------------|------------------|------------|------------------|------------|------------------|------------|------------------|------------|------------------|--------------|--------------|
| Konto.podk. |                                                                          | 2004             | (3)        | 2005             | (4)        | 2005             | (5)        | 2006             | (6)        | 2006 (€)         | 6:4          | 6:5          |
| 1           | 2                                                                        | 3                |            | 4                |            | 5                |            | 6                |            | 7                |              |              |
| <b>7102</b> | <b>Prihodki od obresti</b>                                               | <b>101.200</b>   | <b>0,6</b> | <b>74.200</b>    | <b>0,4</b> | <b>67.200</b>    | <b>0,4</b> | <b>56.300</b>    | <b>0,3</b> | <b>234.583</b>   | <b>75,9</b>  | <b>83,8</b>  |
| 710200      | Prihodki od obresti od sredstev na vpogled                               | 1.895            | 0,0        | 2.200            | 0,0        | 2.200            | 0,0        | 2.300            | 0,0        | 9.583            | 104,5        | 104,5        |
| 710201      | Prih. od obresti od vezanih tolarških depozitov iz namen. sredstev       | 41.259           | 0,3        | 35.000           | 0,2        | 30.000           | 0,2        | 30.000           | 0,2        | 125.000          | 85,7         | 100,0        |
| 710205      | Prih. od obresti od vezanih tolarških depoz. iz ostalih namen. sredstev  | 25.743           | 0,2        | 10.000           | 0,1        | 10.000           | 0,1        | 0                | 0,0        | 0                | 0,0          | 0,0          |
| 710215      | Drugi prihodki od obresti                                                | 32.303           | 0,2        | 27.000           | 0,1        | 25.000           | 0,1        | 24.000           | 0,1        | 100.000          | 88,9         | 96,0         |
| <b>7103</b> | <b>Prihodki od premoženja</b>                                            | <b>1.465.801</b> | <b>8,9</b> | <b>1.715.700</b> | <b>9,4</b> | <b>1.551.498</b> | <b>8,4</b> | <b>1.534.207</b> | <b>8,3</b> | <b>6.392.529</b> | <b>89,4</b>  | <b>98,9</b>  |
| 710301      | Prihodki od najemnin za poslovne prostore                                | 448.277          | 2,7        | 515.000          | 2,8        | 515.000          | 2,8        | 520.000          | 2,8        | 2.166.667        | 101,0        | 101,0        |
| 710302      | Prihodki od najemnin za stanovanja                                       | 80.154           | 0,5        | 40.000           | 0,2        | 70.000           | 0,4        | 40.000           | 0,2        | 166.667          | 100,0        | 57,1         |
| 71030201    | Prihodki od najemnin za stanovanja - ZIM USG                             | 0                | 0,0        | 6.000            | 0,0        | 6.000            | 0,0        | 6.000            | 0,0        | 25.000           | 100,0        | 100,0        |
| 710304      | Prih.od drugih najemnin                                                  | 409.705          | 2,5        | 608.400          | 3,3        | 412.200          | 2,2        | 511.700          | 2,8        | 2.132.083        | 84,1         | 124,1        |
| 71030400    | <i>prihodki od najemnin za upravne prostore</i>                          | <i>229.015</i>   | <i>1,4</i> | <i>221.400</i>   | <i>1,2</i> | <i>222.000</i>   | <i>1,2</i> | <i>250.000</i>   | <i>1,3</i> | <i>1.041.667</i> | <i>112,9</i> | <i>112,6</i> |
| 71030401    | <i>prihodki od najemnin za uporabo nezazidanih stavbnih zemljišč</i>     | <i>42.938</i>    | <i>0,3</i> | <i>43.000</i>    | <i>0,2</i> | <i>46.000</i>    | <i>0,2</i> | <i>48.000</i>    | <i>0,3</i> | <i>200.000</i>   | <i>111,6</i> | <i>104,3</i> |
| 71030402    | <i>prihodki od najemnin javnih površin - za gostinske vrtove</i>         | <i>0</i>         | <i>0,0</i> | <i>800</i>       | <i>0,0</i> | <i>800</i>       | <i>0,0</i> | <i>0</i>         | <i>0,0</i> | <i>0</i>         | <i>0,0</i>   | <i>0,0</i>   |
| 71030403    | <i>prihodki od najemnin javnih površin - za kioske</i>                   | <i>0</i>         | <i>0,0</i> | <i>5.700</i>     | <i>0,0</i> | <i>5.700</i>     | <i>0,0</i> | <i>0</i>         | <i>0,0</i> | <i>0</i>         | <i>0,0</i>   | <i>0,0</i>   |
| 71030404    | <i>prihodki od najemnin za izobraževalni center Pekre</i>                | <i>241</i>       | <i>0,0</i> | <i>1.000</i>     | <i>0,0</i> | <i>700</i>       | <i>0,0</i> | <i>700</i>       | <i>0,0</i> | <i>2.917</i>     | <i>70,0</i>  | <i>100,0</i> |
| 71030405    | <i>prihodki od parkirnin v modri coni</i>                                | <i>53.474</i>    | <i>0,3</i> | <i>53.000</i>    | <i>0,3</i> | <i>47.000</i>    | <i>0,3</i> | <i>53.000</i>    | <i>0,3</i> | <i>220.833</i>   | <i>100,0</i> | <i>112,8</i> |
| 71030406    | <i>prihodki od parkirnin na javnih parkiriščih</i>                       | <i>84.037</i>    | <i>0,5</i> | <i>83.500</i>    | <i>0,5</i> | <i>90.000</i>    | <i>0,5</i> | <i>90.000</i>    | <i>0,5</i> | <i>375.000</i>   | <i>107,8</i> | <i>100,0</i> |
| 71030411    | <i>prihodki od stavbne pravice</i>                                       | <i>0</i>         | <i>0,0</i> | <i>200.000</i>   | <i>1,1</i> | <i>0</i>         | <i>0,0</i> | <i>70.000</i>    | <i>0,4</i> | <i>291.667</i>   | <i>35,0</i>  |              |
| 710305      | Prihodki od zakupnin                                                     | 0                | 0,0        | 1.500            | 0,0        | 1.500            | 0,0        | 0                | 0,0        | 0                | 0,0          | 0,0          |
| 710306      | Prihodki iz naslova podeljenih koncesij                                  | 395.663          | 2,4        | 176.550          | 1,0        | 182.198          | 1,0        | 100.747          | 0,5        | 419.779          | 57,1         | 55,3         |
| 71030601    | <i>prihodki od koncesije za distribucijo zemeljskega plina</i>           | <i>64.361</i>    | <i>0,4</i> | <i>63.750</i>    | <i>0,3</i> | <i>69.000</i>    | <i>0,4</i> | <i>64.800</i>    | <i>0,3</i> | <i>270.000</i>   | <i>101,6</i> | <i>93,9</i>  |
| 71030602    | <i>prihodki od koncesije za upepeljevanje</i>                            | <i>6.594</i>     | <i>0,0</i> | <i>6.040</i>     | <i>0,0</i> | <i>7.000</i>     | <i>0,0</i> | <i>7.200</i>     | <i>0,0</i> | <i>30.000</i>    | <i>119,2</i> | <i>102,9</i> |
| 71030603    | <i>prihodki od koncesij za oglaševanje</i>                               | <i>56.377</i>    | <i>0,3</i> | <i>73.000</i>    | <i>0,4</i> | <i>73.000</i>    | <i>0,4</i> | <i>5.000</i>     | <i>0,0</i> | <i>20.833</i>    | <i>6,8</i>   | <i>6,8</i>   |
| 71030604    | <i>prihodki od koncesije za vzdrževanje in upravljanje tržnic</i>        | <i>11.108</i>    | <i>0,1</i> | <i>9.120</i>     | <i>0,1</i> | <i>8.500</i>     | <i>0,0</i> | <i>8.000</i>     | <i>0,0</i> | <i>33.333</i>    | <i>87,7</i>  | <i>94,1</i>  |
| 71030605    | <i>prihodki od koncesije za urejanje pokopališč in pogrebne storitve</i> | <i>0</i>         | <i>0,0</i> | <i>1.840</i>     | <i>0,0</i> | <i>1.898</i>     | <i>0,0</i> | <i>1.955</i>     | <i>0,0</i> | <i>8.146</i>     | <i>106,3</i> | <i>103,0</i> |
| 71030606    | <i>prihodki od koncesije za opravljanje dimnikarske dejavnosti</i>       | <i>7.910</i>     | <i>0,0</i> | <i>6.500</i>     | <i>0,0</i> | <i>6.500</i>     | <i>0,0</i> | <i>6.500</i>     | <i>0,0</i> | <i>27.083</i>    | <i>100,0</i> | <i>100,0</i> |
| 71030609    | <i>prihodki od koncesije za upravljanje nove avtobusne postaje</i>       | <i>26.152</i>    | <i>0,2</i> | <i>15.800</i>    | <i>0,1</i> | <i>15.800</i>    | <i>0,1</i> | <i>6.792</i>     | <i>0,0</i> | <i>28.300</i>    | <i>43,0</i>  | <i>43,0</i>  |
| 71030610    | <i>prihodki od koncesije za rudarske pravice</i>                         | <i>494</i>       | <i>0,0</i> | <i>500</i>       | <i>0,0</i> | <i>500</i>       | <i>0,0</i> | <i>500</i>       | <i>0,0</i> | <i>2.083</i>     | <i>100,0</i> | <i>100,0</i> |
| 71030611    | <i>prihodki od koncesije za vodno pravico</i>                            | <i>222.667</i>   | <i>1,4</i> | <i>0</i>         | <i>0,0</i> | <i>0</i>         | <i>0,0</i> | <i>0</i>         | <i>0,0</i> | <i>0</i>         |              |              |
| 710309      | Prihodki iz naslova koncesijskih dajatev od posebnih iger na srečo       | 37.721           | 0,2        | 36.600           | 0,2        | 36.600           | 0,2        | 40.000           | 0,2        | 166.667          | 109,3        | 109,3        |
| 710312      | Prihodki od koncesije za vodno pravico                                   | 0                | 0,0        | 180.000          | 1,0        | 180.000          | 1,0        | 180.000          | 1,0        | 750.000          | 100,0        | 100,0        |
| 710399      | Drugi prihodki od premoženja                                             | 94.281           | 0,6        | 151.650          | 0,8        | 148.000          | 0,8        | 135.760          | 0,7        | 565.667          | 89,5         | 91,7         |
| 71039900    | <i>obratovalni stroški najemnikov upravnih prostorov</i>                 | <i>81.332</i>    | <i>0,5</i> | <i>123.650</i>   | <i>0,7</i> | <i>120.000</i>   | <i>0,7</i> | <i>122.760</i>   | <i>0,7</i> | <i>511.500</i>   | <i>99,3</i>  | <i>102,3</i> |
| 71039901    | <i>prihodki od prevoznin v peš coni</i>                                  | <i>4.945</i>     | <i>0,0</i> | <i>3.000</i>     | <i>0,0</i> | <i>3.000</i>     | <i>0,0</i> | <i>3.000</i>     | <i>0,0</i> | <i>12.500</i>    | <i>100,0</i> | <i>100,0</i> |
| 71039902    | <i>uporabnina za odlaganje kom. odpadkov na deponijo Dogoše</i>          | <i>6.613</i>     | <i>0,0</i> | <i>25.000</i>    | <i>0,1</i> | <i>25.000</i>    | <i>0,1</i> | <i>10.000</i>    | <i>0,1</i> | <i>41.667</i>    | <i>40,0</i>  | <i>40,0</i>  |
| 71039903    | <i>prihodki od premoženja USG</i>                                        | <i>1.391</i>     | <i>0,0</i> | <i>0</i>         | <i>0,0</i> | <i>0</i>         | <i>0,0</i> | <i>0</i>         | <i>0,0</i> | <i>0</i>         |              |              |
| <b>711</b>  | <b>TAKSE IN PRISTOJBINE</b>                                              | <b>54.776</b>    | <b>0,3</b> | <b>63.830</b>    | <b>0,4</b> | <b>63.830</b>    | <b>0,3</b> | <b>65.480</b>    | <b>0,4</b> | <b>272.833</b>   | <b>102,6</b> | <b>102,6</b> |
| <b>7111</b> | <b>Upravne takse</b>                                                     | <b>54.776</b>    | <b>0,3</b> | <b>63.830</b>    | <b>0,4</b> | <b>63.830</b>    | <b>0,3</b> | <b>65.480</b>    | <b>0,4</b> | <b>272.833</b>   | <b>102,6</b> | <b>102,6</b> |
| 7111002     | Upravne takse                                                            | 53.140           | 0,3        | 61.800           | 0,3        | 61.800           | 0,3        | 63.450           | 0,3        | 264.375          | 102,7        | 102,7        |
| 711120      | Upravne takse s področja prometa in zvez                                 | 1.582            | 0,0        | 2.000            | 0,0        | 2.000            | 0,0        | 2.000            | 0,0        | 8.333            | 100,0        | 100,0        |
| 71119900    | Pristojbina za uporabo občinskih cest                                    | 54               | 0,0        | 30               | 0,0        | 30               | 0,0        | 30               | 0,0        | 125              | 100,0        | 100,0        |
| <b>712</b>  | <b>DENARNE KAZNI</b>                                                     | <b>57.679</b>    | <b>0,4</b> | <b>72.020</b>    | <b>0,4</b> | <b>71.500</b>    | <b>0,4</b> | <b>73.207</b>    | <b>0,4</b> | <b>305.029</b>   | <b>101,6</b> | <b>102,4</b> |
| <b>7120</b> | <b>Denarne kazni</b>                                                     | <b>57.679</b>    | <b>0,4</b> | <b>72.020</b>    | <b>0,4</b> | <b>71.500</b>    | <b>0,4</b> | <b>73.207</b>    | <b>0,4</b> | <b>305.029</b>   | <b>101,6</b> | <b>102,4</b> |
| 712001      | Denarne kazni za prekrške                                                | 49.077           | 0,3        | 65.000           | 0,4        | 65.000           | 0,4        | 66.495           | 0,4        | 277.063          | 102,3        | 102,3        |
| 712005      | Denarne kazni v upravni izvršbi                                          | 635              | 0,0        | 1.020            | 0,0        | 500              | 0,0        | 512              | 0,0        | 2.133            | 50,2         | 102,4        |
| 712007      | Nadomestilo za degradacijo in uzurpacijo prostora                        | 7.967            | 0,0        | 6.000            | 0,0        | 6.000            | 0,0        | 6.200            | 0,0        | 25.833           | 103,3        | 103,3        |
| <b>713</b>  | <b>PRIHODKI OD PRODAJE BLAGA IN STORITEV</b>                             | <b>18.361</b>    | <b>0,1</b> | <b>28.880</b>    | <b>0,2</b> | <b>25.645</b>    | <b>0,1</b> | <b>26.939</b>    | <b>0,1</b> | <b>112.246</b>   | <b>93,3</b>  | <b>105,0</b> |
| <b>7130</b> | <b>Prihodki od prodaje blaga in storitev</b>                             | <b>18.361</b>    | <b>0,1</b> | <b>28.880</b>    | <b>0,2</b> | <b>25.645</b>    | <b>0,1</b> | <b>26.939</b>    | <b>0,1</b> | <b>112.246</b>   | <b>93,3</b>  | <b>105,0</b> |
| 713003      | Prihodki od počitniške dejavnosti                                        | 2.867            | 0,0        | 2.880            | 0,0        | 2.880            | 0,0        | 2.880            | 0,0        | 12.000           | 100,0        | 100,0        |



| Skup.podsk. | Naziv konta                                                          | Realizacija    | strukt.    | Veljavni plan    | strukt.    | Ocena real.      | strukt.     | Plan             | Strukt.    | Plan             | IND          | IND          |
|-------------|----------------------------------------------------------------------|----------------|------------|------------------|------------|------------------|-------------|------------------|------------|------------------|--------------|--------------|
| Konto.podk. |                                                                      | 2004           | (3)        | 2005             | (4)        | 2005             | (5)         | 2006             | (6)        | 2006 (€)         | 6:4          | 6:5          |
| 1           | 2                                                                    | 3              |            | 4                |            | 5                |             | 6                |            | 7                |              |              |
| 713099      | Drugi prihodki od prodaje                                            | 15.494         | 0,1        | 26.000           | 0,1        | 22.765           | 0,1         | 24.059           | 0,1        | 100.246          | 92,5         | 105,7        |
| 71309900    | prihodki od prodaje storitev Komunalne inšpekcije                    | 12.872         | 0,1        | 16.200           | 0,1        | 13.000           | 0,1         | 13.300           | 0,1        | 55.417           | 82,1         | 102,3        |
| 71309903    | prihodki od prodaje storitev GIS                                     | 625            | 0,0        | 500              | 0,0        | 450              | 0,0         | 459              | 0,0        | 1.913            | 91,8         | 102,0        |
| 71309904    | prihodki od razpisne dokumentacije - natečajji (DD)                  | 392            | 0,0        | 400              | 0,0        | 400              | 0,0         | 400              | 0,0        | 1.667            | 100,0        | 100,0        |
| 71309906    | prihodki od razpisne dokumentacije - natečajji (KD)                  | 583            | 0,0        | 600              | 0,0        | 600              | 0,0         | 600              | 0,0        | 2.500            | 100,0        | 100,0        |
| 71309909    | prihodki od oglaševanja (ZZT)                                        | 685            | 0,0        | 0                | 0,0        | 0                | 0,0         | 0                | 0,0        | 0                |              |              |
| 71309913    | za urejanje del. razmerij (MU za LTO)                                | 45             | 0,0        | 0                | 0,0        | 15               | 0,0         | 0                | 0,0        | 0                |              | 0,0          |
| 71309915    | prihodki od razpisne dokumentacije - natečajji (Mater.sluzba)        | 292            | 0,0        | 300              | 0,0        | 300              | 0,0         | 300              | 0,0        | 1.250            | 100,0        | 100,0        |
| 71309918    | turistična in druga obvestilna signalizacija (TIOS)                  | 0              | 0,0        | 8.000            | 0,0        | 8.000            | 0,0         | 9.000            | 0,0        | 37.500           | 112,5        | 112,5        |
| <b>714</b>  | <b>DRUGI NEDAVČNI PRIHODKI</b>                                       | <b>940.366</b> | <b>5,7</b> | <b>1.110.767</b> | <b>6,1</b> | <b>1.290.891</b> | <b>7,0</b>  | <b>1.520.380</b> | <b>8,2</b> | <b>6.334.917</b> | <b>136,9</b> | <b>117,8</b> |
| <b>7141</b> | <b>Drugi nedavčni prihodki</b>                                       | <b>940.366</b> | <b>5,7</b> | <b>1.110.767</b> | <b>6,1</b> | <b>1.290.891</b> | <b>7,0</b>  | <b>1.520.380</b> | <b>8,2</b> | <b>6.334.917</b> | <b>136,9</b> | <b>117,8</b> |
| 714100      | Drugi nedavčni prihodki                                              | 277.306        | 1,7        | 38.541           | 0,2        | 84.954           | 0,5         | 46.000           | 0,2        | 191.667          | 119,4        | 54,1         |
| 71410000    | enkratno nadom.za omej.rabo prost.zaradi HE na reki Dravi            | 46.234         | 0,3        | 0                | 0,0        | 46.413           | 0,3         | 46.000           | 0,2        | 191.667          |              |              |
| 71410002    | namenska sredstva v ceni odvoza odpadkov                             | 231.072        | 1,4        | 38.541           | 0,2        | 38.541           | 0,2         | 0                | 0,0        | 0                | 0,0          | 0,0          |
| 714105      | Prihodki od komunalnih prispevkov                                    | 322.404        | 2,0        | 680.000          | 3,7        | 880.000          | 4,8         | 600.000          | 3,2        | 2.500.000        | 88,2         | 68,2         |
| 714106      | Prisp.in dopl.občanov za izvaj.določ.progr.tekoč.značaja(dom.oskrba) | 4.038          | 0,0        | 8.000            | 0,0        | 8.000            | 0,0         | 8.000            | 0,0        | 33.333           | 100,0        | 100,0        |
| 714199      | Drugi izredni nedavčni prihodki                                      | 336.618        | 2,1        | 384.226          | 2,1        | 317.937          | 1,7         | 866.380          | 4,7        | 3.609.917        | 225,5        | 272,5        |
| 71419900    | prispevki občin za storitve v VVZ                                    | 240.177        | 1,5        | 260.000          | 1,4        | 260.000          | 1,4         | 265.980          | 1,4        | 1.108.250        | 102,3        | 102,3        |
|             | prispevki občin za storitve v VVZ - terjatev do občine Ruše          | 0              | 0,0        | 35.000           | 0,2        | 0                | 0,0         | 0                | 0,0        | 0                | 0,0          | 0,0          |
|             | terjatev do Nigrada iz naslova obresti - drž. taksa                  | 0              | 0,0        | 50.000           | 0,3        | 0                | 0,0         | 0                | 0,0        | 0                | 0,0          | 0,0          |
| 71419901    | drugi prihodki                                                       | 10.803         | 0,1        | 14.810           | 0,1        | 12.000           | 0,1         | 12.000           | 0,1        | 50.000           | 81,0         | 100,0        |
| 71419902    | zavarovalnica                                                        | 816            | 0,0        | 6.000            | 0,0        | 8.000            | 0,0         | 8.000            | 0,0        | 33.333           | 133,3        | 100,0        |
| 71419903    | provizija CEGOR                                                      | 894            | 0,0        | 3.000            | 0,0        | 1.000            | 0,0         | 1.000            | 0,0        | 4.167            | 33,3         | 100,0        |
| 71419906    | odškodnina za služnost                                               | 19.523         | 0,1        | 10.000           | 0,1        | 30.000           | 0,2         | 20.000           | 0,1        | 83.333           | 200,0        | 66,7         |
| 71419907    | vstopna kartica peš cona                                             | 124            | 0,0        | 150              | 0,0        | 171              | 0,0         | 150              | 0,0        | 625              | 100,0        | 87,7         |
| 71419908    | sofinanciranje prostorskega plana-sprememba rabe škofija Rast        | 2.040          | 0,0        | 0                | 0,0        | 0                | 0,0         | 0                | 0,0        | 0                |              |              |
| 71419905    | projekt URBACT                                                       | 0              | 0,0        | 0                | 0,0        | 1.500            | 0,0         | 2.000            | 0,0        | 8.333            |              | 133,3        |
| 71419906    | prispevek za sofin.okoljskih projektov - GOKOP                       | 0              | 0,0        | 2.250            | 0,0        | 2.250            | 0,0         | 2.250            | 0,0        | 9.375            | 100,0        | 100,0        |
| 71419907    | sofinanciranje projekta Ekoprofit International                      | 2.041          | 0,0        | 3.016            | 0,0        | 3.016            | 0,0         | 0                | 0,0        | 0                | 0,0          | 0,0          |
| 71419908    | odškodnina - Dravske elektrarne                                      | 0              | 0,0        | 0                | 0,0        | 0                | 0,0         | 555.000          | 3,0        | 2.312.500        |              |              |
| 71419909    | namenska sredstva za ravnanje z odpadnimi vodami                     | 60.200         | 0,4        | 0                | 0,0        | 0                | 0,0         | 0                | 0,0        | 0                |              |              |
| <b>72</b>   | <b>KAPITALSKI PRIHODKI</b>                                           | <b>649.994</b> | <b>4,0</b> | <b>1.596.323</b> | <b>8,8</b> | <b>2.098.624</b> | <b>11,4</b> | <b>1.215.120</b> | <b>6,5</b> | <b>5.063.000</b> | <b>76,1</b>  | <b>57,9</b>  |
|             | <b>(720+721+722)</b>                                                 |                |            |                  |            |                  |             |                  |            |                  |              |              |
| <b>720</b>  | <b>PRIHODKI OD PRODAJE OSNOVNIH SREDSTEV</b>                         | <b>259.907</b> | <b>1,6</b> | <b>135.180</b>   | <b>0,7</b> | <b>238.624</b>   | <b>1,3</b>  | <b>345.120</b>   | <b>1,9</b> | <b>1.438.000</b> | <b>255,3</b> | <b>144,6</b> |
| <b>7200</b> | <b>Prihodki od prodaje zgradb in prostorov</b>                       | <b>259.907</b> | <b>1,6</b> | <b>133.980</b>   | <b>0,7</b> | <b>237.424</b>   | <b>1,3</b>  | <b>345.000</b>   | <b>1,9</b> | <b>1.437.500</b> | <b>257,5</b> | <b>145,3</b> |
| 720000      | Prihodki od prodaje poslovnih objektov in poslovnih prostorov        | 125.224        | 0,8        | 100.000          | 0,5        | 200.000          | 1,1         | 300.000          | 1,6        | 1.250.000        | 300,0        | 150,0        |
| 720001      | Prihodki od prodaje stanovanjskih objektov in stanovanj              | 44.183         | 0,3        | 33.980           | 0,2        | 37.424           | 0,2         | 0                | 0,0        | 0                | 0,0          | 0,0          |
| 720099      | Prih. od prodaje drugih zgradb in prostorov (prodaja objektov MOM)   | 90.500         | 0,6        | 0                | 0,0        | 0                | 0,0         | 45.000           | 0,2        | 187.500          |              |              |
| <b>7201</b> | <b>Prihodki od prodaje prevoznih sredstev</b>                        | <b>0</b>       | <b>0,0</b> | <b>1.200</b>     | <b>0,0</b> | <b>1.200</b>     | <b>0,0</b>  | <b>120</b>       | <b>0,0</b> | <b>500</b>       | <b>10,0</b>  | <b>10,0</b>  |
| 720100      | Prihodki od prodaje cestnih motornih vozil                           | 0              | 0,0        | 1.200            | 0,0        | 1.200            | 0,0         | 120              | 0,0        | 500              | 10,0         | 10,0         |
| <b>722</b>  | <b>PRIH. OD PRODAJE ZEMLJIŠČ IN NEOPR. DOLG. SRED.</b>               | <b>390.087</b> | <b>2,4</b> | <b>1.461.143</b> | <b>8,0</b> | <b>1.860.000</b> | <b>10,1</b> | <b>870.000</b>   | <b>4,7</b> | <b>3.625.000</b> | <b>59,5</b>  | <b>46,8</b>  |
| <b>7221</b> | <b>Prihodki od prodaje stavbnih zemljišč</b>                         | <b>390.087</b> | <b>2,4</b> | <b>1.461.143</b> | <b>8,0</b> | <b>1.860.000</b> | <b>10,1</b> | <b>870.000</b>   | <b>4,7</b> | <b>3.625.000</b> | <b>59,5</b>  | <b>46,8</b>  |
| 722100      | Prihodki od prodaje stavbnih zemljišč                                | 390.087        | 2,4        | 1.461.143        | 8,0        | 1.860.000        | 10,1        | 870.000          | 4,7        | 3.625.000        | 59,5         | 46,8         |
| 72210000    | prihodki od prodaje stavbnih zemljišč                                | 390.087        | 2,4        | 551.143          | 3,0        | 900.000          | 4,9         | 870.000          | 4,7        | 3.625.000        | 157,9        | 96,7         |
| 72210001    | prihodki od prodaje stavbnih zemljišč - C-4                          | 0              | 0,0        | 910.000          | 5,0        | 960.000          | 5,2         | 0                | 0,0        | 0                | 0,0          | 0,0          |

| Skup.podsk. | Naziv konta                                                                | Realizacija    | strukt.    | Veljavni plan  | strukt.    | Ocena real.    | strukt.    | Plan             | Strukt.    | Plan             | IND            | IND            |
|-------------|----------------------------------------------------------------------------|----------------|------------|----------------|------------|----------------|------------|------------------|------------|------------------|----------------|----------------|
| Konto.podk. |                                                                            | 2004           | (3)        | 2005           | (4)        | 2005           | (5)        | 2006             | (6)        | 2006 (€)         | 6:4            | 6:5            |
| 1           | 2                                                                          | 3              |            | 4              |            | 5              |            | 6                |            | 7                |                |                |
| <b>73</b>   | <b>PREJETE DONACIJE (730+731)</b>                                          | <b>57.705</b>  | <b>0,4</b> | <b>38.096</b>  | <b>0,2</b> | <b>36.414</b>  | <b>0,2</b> | <b>106.500</b>   | <b>0,6</b> | <b>443.750</b>   | <b>279,6</b>   | <b>292,5</b>   |
| <b>730</b>  | <b>PREJETE DONACIJE IZ DOMAČIH VIROV</b>                                   | <b>22.614</b>  | <b>0,1</b> | <b>4.882</b>   | <b>0,0</b> | <b>3.200</b>   | <b>0,0</b> | <b>106.500</b>   | <b>0,6</b> | <b>443.750</b>   | <b>2.181,5</b> | <b>3.328,1</b> |
| <b>7300</b> | <b>Prejete donacije in darila od domačih pravnih oseb</b>                  | <b>22.414</b>  | <b>0,1</b> | <b>4.682</b>   | <b>0,0</b> | <b>3.000</b>   | <b>0,0</b> | <b>106.500</b>   | <b>0,6</b> | <b>443.750</b>   | <b>2.274,7</b> | <b>3.550,0</b> |
| 730000      | Prejete donacije in darila od domačih pravnih oseb                         | 22.414         | 0,1        | 4.682          | 0,0        | 3.000          | 0,0        | 106.500          | 0,6        | 443.750          | 2.274,7        | 3.550,0        |
| <b>7301</b> | <b>Prejete donacije in darila od domačih fizičnih oseb</b>                 | <b>200</b>     | <b>0,0</b> | <b>200</b>     | <b>0,0</b> | <b>200</b>     | <b>0,0</b> | <b>0</b>         | <b>0,0</b> | <b>0</b>         | <b>0,0</b>     | <b>0,0</b>     |
| 730100      | Prejete donacije in darila od domačih fizičnih oseb                        | 200            | 0,0        | 200            | 0,0        | 200            | 0,0        | 0                | 0,0        | 0                | 0,0            | 0,0            |
| <b>731</b>  | <b>PREJETE DONACIJE IZ TUJINE</b>                                          | <b>35.091</b>  | <b>0,2</b> | <b>33.214</b>  | <b>0,2</b> | <b>33.214</b>  | <b>0,2</b> | <b>0</b>         | <b>0,0</b> | <b>0</b>         | <b>0,0</b>     | <b>0,0</b>     |
| <b>7310</b> | <b>Prej.donacije in darila od tujih nevlad.org.in fundacij</b>             | <b>35.091</b>  | <b>0,2</b> | <b>33.214</b>  | <b>0,2</b> | <b>33.214</b>  | <b>0,2</b> | <b>0</b>         | <b>0,0</b> | <b>0</b>         | <b>0,0</b>     | <b>0,0</b>     |
| 731000      | Prej. donacije in darila od tujih nevladnih organizacij in fundacij        | 35.091         | 0,2        | 33.214         | 0,2        | 33.214         | 0,2        | 0                | 0,0        | 0                | 0,0            | 0,0            |
| <b>74</b>   | <b>TRANSFERNI PRIHODKI</b>                                                 | <b>370.824</b> | <b>2,3</b> | <b>898.235</b> | <b>4,9</b> | <b>700.668</b> | <b>3,8</b> | <b>1.094.789</b> | <b>5,9</b> | <b>4.561.622</b> | <b>121,9</b>   | <b>156,2</b>   |
| <b>740</b>  | <b>TRANSFERNI PRIHODKI IZ DRUGIH JAVNOFINANČNIH INSTITUCIJ</b>             | <b>370.824</b> | <b>2,3</b> | <b>898.235</b> | <b>4,9</b> | <b>700.668</b> | <b>3,8</b> | <b>1.094.789</b> | <b>5,9</b> | <b>4.561.622</b> | <b>121,9</b>   | <b>156,2</b>   |
| <b>7400</b> | <b>Prejeta sredstva iz državnega proračuna</b>                             | <b>206.892</b> | <b>1,3</b> | <b>676.994</b> | <b>3,7</b> | <b>480.422</b> | <b>2,6</b> | <b>962.793</b>   | <b>5,2</b> | <b>4.011.638</b> | <b>142,2</b>   | <b>200,4</b>   |
| 740001      | Prejeta sredstva iz državnega proračuna za investicije                     | 144.259        | 0,9        | 480.296        | 2,6        | 436.619        | 2,4        | 834.275          | 4,5        | 3.476.147        | 173,7          | 191,1          |
| 74000101    | na področju šolstva                                                        | 13.786         | 0,1        | 8.532          | 0,0        | 8.532          | 0,0        | 0                | 0,0        | 0                | 0,0            | 0,0            |
| 74000102    | MK - adaptacija Mariborskega gradu (Pokrajinski muzej)                     | 17.011         | 0,1        | 188.994        | 1,0        | 234.773        | 1,3        | 74.731           | 0,4        | 311.378          | 39,5           | 31,8           |
| 74000106    | MK - za Unionsko dvorano                                                   | 0              | 0,0        | 30.000         | 0,2        | 30.000         | 0,2        | 0                | 0,0        | 0                | 0,0            | 0,0            |
| 74000113    | MG - Agenc.RS za region.razvoj - vodovod Hrastje I. faza                   | 70.359         | 0,4        | 6.835          | 0,0        | 6.835          | 0,0        | 0                | 0,0        | 0                | 0,0            | 0,0            |
| 74000114    | MG - Agenc.RS za region.razvoj - obn. in adap. Mariborskega gradu          | 34.959         | 0,2        | 0              | 0,0        | 0              | 0,0        | 0                | 0,0        | 0                | 0,0            | 0,0            |
| 74000115    | MK - projekti nepremične kult. dediščine - projektna dokumentacija         | 8.144          | 0,0        | 14.220         | 0,1        | 14.220         | 0,1        | 0                | 0,0        | 0                | 0,0            | 0,0            |
| 74000116    | Vlada RS-servis vladnih služb (za Maistrov trg 3 - upravna zgradba)        | 0              | 0,0        | 0              | 0,0        | 0              | 0,0        | 60.000           | 0,3        | 250.000          | 0,0            | 0,0            |
| 74000117    | MG-Agenc.RS za reg.razvoj - proizvodnja Te5 Tezno - nakup zemljišč         | 0              | 0,0        | 80.432         | 0,4        | 142.259        | 0,8        | 0                | 0,0        | 0                | 0,0            | 0,0            |
| 74000118    | MG-Agenc.RS za reg.razvoj - proizvodnja Te5 Tezno - 1.faza ceste Ledina TA | 0              | 0,0        | 151.282        | 0,8        | 0              | 0,0        | 212.282          | 1,1        | 884.508          | 140,3          | 0,0            |
| 74000119    | MG-Agenc.RS za reg.razvoj - Tabor 14P - nakup zemljišč                     | 0              | 0,0        | 0              | 0,0        | 0              | 0,0        | 112.230          | 0,6        | 467.625          | 0,0            | 0,0            |
| 74000120    | MG-Agenc.RS za reg.razvoj - ureditev ceste Gajperg                         | 0              | 0,0        | 0              | 0,0        | 0              | 0,0        | 19.633           | 0,1        | 81.802           | 0,0            | 0,0            |
| 74000121    | MG-Agenc.RS za reg.razvoj - dokumentacija za podjetniški inkubator v KPD   | 0              | 0,0        | 0              | 0,0        | 0              | 0,0        | 20.000           | 0,1        | 83.333           | 0,0            | 0,0            |
| 74000122    | MG-Agenc.RS za reg.razvoj - "Bastion"                                      | 0              | 0,0        | 0              | 0,0        | 0              | 0,0        | 96.000           | 0,5        | 400.000          | 0,0            | 0,0            |
| 74000123    | MG-Agenc.RS za reg.razvoj - vodovod MB - Ruše, Miklavž, Selnica            | 0              | 0,0        | 0              | 0,0        | 0              | 0,0        | 95.400           | 0,5        | 397.500          | 0,0            | 0,0            |
| 74000124    | MK - za Lutkovno gledališče                                                | 0              | 0,0        | 0              | 0,0        | 0              | 0,0        | 140.000          | 0,8        | 583.333          | 0,0            | 0,0            |
| 74000125    | MG-Agenc.RS za reg.razvoj - za projekt Euresun                             | 0              | 0,0        | 0              | 0,0        | 0              | 0,0        | 4.000            | 0,0        | 16.667           | 0,0            | 0,0            |
| 740004      | Druga prejeta sredstva iz državnega proračuna za tekočo porabo             | 62.633         | 0,4        | 196.697        | 1,1        | 43.803         | 0,2        | 128.518          | 0,7        | 535.492          | 65,3           | 293,4          |
| 74000401    | za javna dela (ZZRS)                                                       | 44.466         | 0,3        | 37.000         | 0,2        | 30.000         | 0,2        | 30.000           | 0,2        | 125.000          | 81,1           | 100,0          |
| 74000406    | MKGP - KD                                                                  | 1.423          | 0,0        | 1.518          | 0,0        | 1.518          | 0,0        | 1.518            | 0,0        | 6.325            | 100,0          | 100,0          |
| 74000407    | MOP - ZPN                                                                  | 2.294          | 0,0        | 0              | 0,0        | 0              | 0,0        | 0                | 0,0        | 0                | 0,0            | 0,0            |
| 74000408    | za sof. stroš. objekta in oskrbnika -Bolfenk-Uprava RS za var. narave      | 4.161          | 0,0        | 2.463          | 0,0        | 1.954          | 0,0        | 0                | 0,0        | 0                | 0,0            | 0,0            |
| 74000410    | MOP - odprava posledic suše - kmetijstvo                                   | 0              | 0,0        | 300            | 0,0        | 300            | 0,0        | 0                | 0,0        | 0                | 0,0            | 0,0            |
| 74000411    | MK - za financiranje redne dejavnosti kulturnih zavodov                    | 0              | 0,0        | 154.303        | 0,8        | 0              | 0,0        | 0                | 0,0        | 0                | 0,0            | 0,0            |
| 74000412    | JD - str. org. (ZZRS)                                                      | 1.211          | 0,0        | 1.114          | 0,0        | 1.000          | 0,0        | 1.000            | 0,0        | 4.167            | 89,8           | 100,0          |
| 74000415    | ZZRS - financiranje lokalnih zaposlitvenih programov                       | 2.000          | 0,0        | 0              | 0,0        | 0              | 0,0        | 0                | 0,0        | 0                | 0,0            | 0,0            |
| 74000416    | MOPE - povračilo stroškov kapitala - denacionalizacija (JMSS)              | 3.838          | 0,0        | 0              | 0,0        | 9.031          | 0,0        | 0                | 0,0        | 0                | 0,0            | 0,0            |
| 74000418    | MORS - sof.prost.plana Škofija Rast                                        | 3.240          | 0,0        | 0              | 0,0        | 0              | 0,0        | 0                | 0,0        | 0                | 0,0            | 0,0            |
| 74000419    | MDDSZ - družinski pomočnik                                                 | 0              | 0,0        | 0              | 0,0        | 0              | 0,0        | 96.000           | 0,5        | 400.000          | 0,0            | 0,0            |
| <b>7401</b> | <b>Prejeta sredstva iz občinskih proračunov</b>                            | <b>163.932</b> | <b>1,0</b> | <b>221.241</b> | <b>1,2</b> | <b>220.246</b> | <b>1,2</b> | <b>131.996</b>   | <b>0,7</b> | <b>549.984</b>   | <b>59,7</b>    | <b>59,9</b>    |
| 740100      | Prejeta sredstva iz občinskih proračunov za tekočo porabo                  | 81.035         | 0,5        | 175.951        | 1,0        | 171.046        | 0,9        | 125.996          | 0,7        | 524.984          | 71,6           | 73,7           |
| 74010000    | prihodki KS in MC                                                          | 75.318         | 0,5        | 162.248        | 0,9        | 162.248        | 0,9        | 115.634          | 0,6        | 481.809          | 71,3           | 71,3           |
| 74010008    | za imisijski monitoring podtalnice (sofinanc. lok. skupn.) - ZVO           | 2.853          | 0,0        | 4.800          | 0,0        | 4.800          | 0,0        | 4.900            | 0,0        | 20.417           | 102,1          | 102,1          |

| Skup.podsk. | Naziv konta                                                                              | Realizacija       | strukt.      | Veljavni plan     | strukt.      | Ocena real.       | strukt.      | Plan              | Strukt.      | Plan              | IND          | IND          |
|-------------|------------------------------------------------------------------------------------------|-------------------|--------------|-------------------|--------------|-------------------|--------------|-------------------|--------------|-------------------|--------------|--------------|
| Konto.podk. |                                                                                          | 2004              | (3)          | 2005              | (4)          | 2005              | (5)          | 2006              | (6)          | 2006 (€)          | 6:4          | 6:5          |
| 1           | 2                                                                                        | 3                 |              | 4                 |              | 5                 |              | 6                 |              | 7                 |              |              |
| 74010009    | RIC-sof.občin za projekt Skupna infor.infrastr.za E-poslov. občin-GIS                    | 2.407             | 0,0          | 6.000             | 0,0          | 3.000             | 0,0          | 3.069             | 0,0          | 12.788            | 51,2         | 102,3        |
| 74010010    | sofinanciranje projekta Ekoprofit International                                          | 409               | 0,0          | 510               | 0,0          | 510               | 0,0          | 0                 | 0,0          | 0                 | 0,0          | 0,0          |
| 74010011    | za varuha bolnikovih pravic                                                              | 48                | 0,0          | 2.393             | 0,0          | 488               | 0,0          | 2.393             | 0,0          | 9.971             | 100,0        | 490,4        |
| 740101      | Prejeta sredstva iz občinskih proračunov za investicije                                  | 82.897            | 0,5          | 45.290            | 0,2          | 49.200            | 0,3          | 6.000             | 0,0          | 25.000            | 13,2         | 12,2         |
| 74010102    | za odškodnino za zmanjšanje kakovosti bivalnega okolja                                   | 37.253            | 0,2          | 6.090             | 0,0          | 10.000            | 0,1          | 0                 | 0,0          | 0                 | 0,0          | 0,0          |
| 74010103    | za CEGOR-kompost., odlagališče(zapiranje, izgr.novega), zač.skladišč.                    | 45.644            | 0,3          | 39.200            | 0,2          | 39.200            | 0,2          | 6.000             | 0,0          | 25.000            | 15,3         | 15,3         |
| <b>78</b>   | <b>PREJETA SREDSTVA IZ EVROPSKE UNIJE</b>                                                | <b>1.199</b>      | <b>0,0</b>   | <b>12.204</b>     | <b>0,1</b>   | <b>12.204</b>     | <b>0,1</b>   | <b>25.050</b>     | <b>0,1</b>   | <b>104.375</b>    | <b>205,3</b> | <b>205,3</b> |
| <b>782</b>  | <b>PREJETA SREDSTVA IZ PRORAČUNA EU ZA STRUKTURNO POLITIKO</b>                           | <b>1.199</b>      | <b>0,0</b>   | <b>12.204</b>     | <b>0,1</b>   | <b>12.204</b>     | <b>0,1</b>   | <b>25.050</b>     | <b>0,1</b>   | <b>104.375</b>    | <b>205,3</b> | <b>205,3</b> |
| <b>7821</b> | <b>Prejeta sredstva iz proračuna EU iz evropskega sklada za regionalni razvoj (ERDF)</b> | <b>1.199</b>      | <b>0,0</b>   | <b>12.204</b>     | <b>0,1</b>   | <b>12.204</b>     | <b>0,1</b>   | <b>25.050</b>     | <b>0,1</b>   | <b>104.375</b>    | <b>205,3</b> | <b>205,3</b> |
| 782102      | Prejeta sredstva za prekomejno sodelovanje INTERREG III                                  | 1.199             | 0,0          | 12.204            | 0,1          | 12.204            | 0,1          | 25.050            | 0,1          | 104.375           | 205,3        | 205,3        |
| <b>II.</b>  | <b>SKUPAJ ODHODKI</b>                                                                    | <b>17.296.776</b> | <b>100,0</b> | <b>19.447.805</b> | <b>100,0</b> | <b>17.708.855</b> | <b>100,0</b> | <b>22.177.126</b> | <b>100,0</b> | <b>92.404.692</b> | <b>114,0</b> | <b>125,2</b> |
|             | <b>(40+41+42+43)</b>                                                                     |                   |              |                   |              |                   |              |                   |              |                   |              |              |
| <b>40</b>   | <b>TEKOČI ODHODKI</b>                                                                    | <b>2.860.023</b>  | <b>16,5</b>  | <b>2.964.556</b>  | <b>15,2</b>  | <b>2.756.042</b>  | <b>15,6</b>  | <b>3.165.028</b>  | <b>14,3</b>  | <b>13.187.617</b> | <b>106,8</b> | <b>114,8</b> |
|             | <b>(400+401+402+403+404+409)</b>                                                         |                   |              |                   |              |                   |              |                   |              |                   |              |              |
| <b>400</b>  | <b>PLAČE IN DRUGI IZDATKI ZAPOSLENIM</b>                                                 | <b>1.054.077</b>  | <b>6,1</b>   | <b>1.108.473</b>  | <b>5,7</b>   | <b>1.071.028</b>  | <b>6,0</b>   | <b>1.160.465</b>  | <b>5,2</b>   | <b>4.835.271</b>  | <b>104,7</b> | <b>108,4</b> |
| 4000        | Plače in dodatki                                                                         | 916.407           | 5,3          | 952.876           | 4,9          | 940.154           | 5,3          | 1.009.416         | 4,6          | 4.205.900         | 105,9        | 107,4        |
| 4001        | Regres za letni dopust                                                                   | 34.797            | 0,2          | 38.056            | 0,2          | 36.193            | 0,2          | 37.740            | 0,2          | 157.250           | 99,2         | 104,3        |
| 4002        | Povračila in nadomestila                                                                 | 71.644            | 0,4          | 77.086            | 0,4          | 68.777            | 0,4          | 76.586            | 0,3          | 319.108           | 99,4         | 111,4        |
| 4003        | Sredstva za delovno uspešnost                                                            | 19.533            | 0,1          | 21.624            | 0,1          | 18.958            | 0,1          | 22.349            | 0,1          | 93.121            | 103,4        | 117,9        |
| 4004        | Sredstva za nadurno delo                                                                 | 3.061             | 0,0          | 3.040             | 0,0          | 2.191             | 0,0          | 3.080             | 0,0          | 12.833            | 101,3        | 140,6        |
| 4009        | Drugi izdatki zaposlenim                                                                 | 8.635             | 0,0          | 15.791            | 0,1          | 4.755             | 0,0          | 11.294            | 0,1          | 47.058            | 71,5         | 237,5        |
| <b>401</b>  | <b>PRISP. DELODAJALCEV ZA SOCIALNO VARNOST</b>                                           | <b>180.135</b>    | <b>1,0</b>   | <b>184.184</b>    | <b>0,9</b>   | <b>181.408</b>    | <b>1,0</b>   | <b>187.483</b>    | <b>0,8</b>   | <b>781.179</b>    | <b>101,8</b> | <b>103,3</b> |
| 4010        | Prispevek za pokojninsko in invalidsko zavarovanje                                       | 83.216            | 0,5          | 86.201            | 0,4          | 85.209            | 0,5          | 89.875            | 0,4          | 374.479           | 104,3        | 105,5        |
| 4011        | Prispevek za zdravstveno zavarovanje                                                     | 66.596            | 0,4          | 69.058            | 0,4          | 68.226            | 0,4          | 71.978            | 0,3          | 299.908           | 104,2        | 105,5        |
| 4012        | Prispevek za zaposlovanje                                                                | 564               | 0,0          | 585               | 0,0          | 577               | 0,0          | 609               | 0,0          | 2.538             | 104,1        | 105,5        |
| 4013        | Prispevek za starševsko varstvo                                                          | 940               | 0,0          | 973               | 0,0          | 962               | 0,0          | 1.015             | 0,0          | 4.229             | 104,3        | 105,5        |
| 4015        | Premije kolektivnega dodatnega pokojninskega zavarovanja                                 | 28.819            | 0,2          | 27.366            | 0,1          | 26.434            | 0,1          | 24.006            | 0,1          | 100.025           | 87,7         | 90,8         |
| <b>402</b>  | <b>IZDATKI ZA BLAGO IN STORITVE</b>                                                      | <b>1.476.982</b>  | <b>8,5</b>   | <b>1.547.922</b>  | <b>8,0</b>   | <b>1.388.104</b>  | <b>7,8</b>   | <b>1.659.591</b>  | <b>7,5</b>   | <b>6.914.963</b>  | <b>107,2</b> | <b>119,6</b> |
| 4020        | Pisarniški in splošni material in storitve                                               | 472.853           | 2,7          | 681.929           | 3,5          | 438.182           | 2,5          | 750.809           | 3,4          | 3.128.371         | 110,1        | 171,3        |
| 4021        | Posebni material in storitve                                                             | 11.198            | 0,1          | 16.075            | 0,1          | 7.075             | 0,0          | 16.404            | 0,1          | 68.350            | 102,0        | 231,9        |
| 4022        | Energija, voda, komunalne storitve in komunikacije                                       | 352.804           | 2,0          | 281.379           | 1,4          | 354.162           | 2,0          | 365.991           | 1,7          | 1.524.963         | 130,1        | 103,3        |
| 4023        | Prevozni stroški in storitve                                                             | 19.865            | 0,1          | 15.694            | 0,1          | 16.055            | 0,1          | 11.938            | 0,1          | 49.742            | 76,1         | 74,4         |
| 4024        | Izdatki za službena potovanja                                                            | 9.469             | 0,1          | 9.076             | 0,0          | 6.152             | 0,0          | 9.307             | 0,0          | 38.779            | 102,5        | 151,3        |
| 4025        | Tekoče vzdrževanje                                                                       | 84.901            | 0,5          | 120.026           | 0,6          | 130.387           | 0,7          | 130.270           | 0,6          | 542.792           | 108,5        | 99,9         |
| 4026        | Najemnine in zakupnine (leasing)                                                         | 48.002            | 0,3          | 11.599            | 0,1          | 29.999            | 0,2          | 30.850            | 0,1          | 128.542           | 266,0        | 102,8        |
| 4027        | Kazni in odškodnine                                                                      | 236.636           | 1,4          | 103.192           | 0,5          | 97.134            | 0,5          | 61.799            | 0,3          | 257.496           | 59,9         | 63,6         |
| 4028        | Davek na izplačane plače                                                                 | 50.092            | 0,3          | 50.468            | 0,3          | 52.100            | 0,3          | 42.525            | 0,2          | 177.188           | 84,3         | 81,6         |

| Skup.podsk. | Naziv konta                                                    | Realizacija       | strukt.     | Veljavni plan     | strukt.     | Ocena real.       | strukt.     | Plan              | Strukt.     | Plan              | IND          | IND          |
|-------------|----------------------------------------------------------------|-------------------|-------------|-------------------|-------------|-------------------|-------------|-------------------|-------------|-------------------|--------------|--------------|
| Konto.podk. |                                                                | 2004              | (3)         | 2005              | (4)         | 2005              | (5)         | 2006              | (6)         | 2006 (€)          | 6:4          | 6:5          |
| 1           | 2                                                              | 3                 |             | 4                 |             | 5                 |             | 6                 |             | 7                 |              |              |
| 4029        | Drugi operativni odhodki                                       | 191.162           | 1,1         | 258.484           | 1,3         | 256.858           | 1,5         | 239.698           | 1,1         | 998.742           | 92,7         | 93,3         |
| <b>403</b>  | <b>PLAČILA DOMAČIH OBRESTI</b>                                 | <b>52.829</b>     | <b>0,3</b>  | <b>88.464</b>     | <b>0,5</b>  | <b>79.989</b>     | <b>0,5</b>  | <b>62.489</b>     | <b>0,3</b>  | <b>260.371</b>    | <b>70,6</b>  | <b>78,1</b>  |
| 4031        | Plačila obresti od kreditov poslovnim bankam                   | 52.610            | 0,3         | 74.144            | 0,4         | 74.144            | 0,4         | 62.447            | 0,3         | 260.196           | 84,2         | 84,2         |
| 4033        | Plač. obresti od kred. drugim domačim kreditodajalcem          | 187               | 0,0         | 9.288             | 0,0         | 5.845             | 0,0         | 42                | 0,0         | 175               | 0,5          | 0,7          |
| 4034        | Plačila obresti od vrednostnih papirjev                        | 32                | 0,0         | 5.032             | 0,0         | 0                 | 0,0         | 0                 | 0,0         | 0                 | 0,0          |              |
| <b>409</b>  | <b>REZERVE</b>                                                 | <b>96.000</b>     | <b>0,6</b>  | <b>35.513</b>     | <b>0,2</b>  | <b>35.513</b>     | <b>0,2</b>  | <b>95.000</b>     | <b>0,4</b>  | <b>395.833</b>    | <b>267,5</b> | <b>267,5</b> |
| 4090        | Splošna proračunska rezervacija                                | 0                 | 0,0         | 15.513            | 0,1         | 15.513            | 0,1         | 15.000            | 0,1         | 62.500            | 96,7         | 96,7         |
| 4091        | Proračunska rezerva                                            | 96.000            | 0,6         | 20.000            | 0,1         | 20.000            | 0,1         | 80.000            | 0,4         | 333.333           | 400,0        | 400,0        |
| <b>41</b>   | <b>TEKOČI TRANSFERI</b>                                        | <b>10.047.242</b> | <b>58,1</b> | <b>10.186.255</b> | <b>52,4</b> | <b>10.136.326</b> | <b>57,2</b> | <b>10.709.624</b> | <b>48,3</b> | <b>44.623.433</b> | <b>105,1</b> | <b>105,7</b> |
|             | <b>(410+411+412+413+414)</b>                                   |                   |             |                   |             |                   |             |                   |             |                   |              |              |
| <b>410</b>  | <b>SUBVENCije</b>                                              | <b>721.819</b>    | <b>4,2</b>  | <b>356.534</b>    | <b>1,8</b>  | <b>353.454</b>    | <b>2,0</b>  | <b>366.231</b>    | <b>1,7</b>  | <b>1.525.963</b>  | <b>102,7</b> | <b>103,6</b> |
| 4102        | Subvencije privatnim podjetjem in zasebnikom                   | 721.819           | 4,2         | 356.534           | 1,8         | 353.454           | 2,0         | 366.231           | 1,7         | 1.525.963         | 102,7        | 103,6        |
| <b>411</b>  | <b>TRANSFERI POSAMEZNIKOM IN GOSPODINJSTVOM</b>                | <b>611.811</b>    | <b>3,5</b>  | <b>639.180</b>    | <b>3,3</b>  | <b>732.343</b>    | <b>4,1</b>  | <b>796.226</b>    | <b>3,6</b>  | <b>3.317.608</b>  | <b>124,6</b> | <b>108,7</b> |
| 4117        | Štipendije                                                     | 19.136            | 0,1         | 24.640            | 0,1         | 25.940            | 0,1         | 26.000            | 0,1         | 108.333           | 105,5        | 100,2        |
| 4119        | Drugi transferi posameznikom                                   | 592.558           | 3,4         | 614.540           | 3,2         | 706.403           | 4,0         | 770.226           | 3,5         | 3.209.275         | 125,3        | 109,0        |
| <b>412</b>  | <b>TRANSFERI NEPROFITNIM ORGANIZACIJAM IN USTANOVAM</b>        | <b>822.169</b>    | <b>4,8</b>  | <b>846.452</b>    | <b>4,4</b>  | <b>838.383</b>    | <b>4,7</b>  | <b>893.504</b>    | <b>4,0</b>  | <b>3.722.933</b>  | <b>105,6</b> | <b>106,6</b> |
| 4120        | Tekoči transferi neprofitnim organizacijam in ustanovam        | 822.169           | 4,8         | 846.452           | 4,4         | 838.383           | 4,7         | 893.504           | 4,0         | 3.722.933         | 105,6        | 106,6        |
| <b>413</b>  | <b>DRUGI TEKOČI DOMAČI TRANSFERI</b>                           | <b>7.891.248</b>  | <b>45,6</b> | <b>8.343.889</b>  | <b>42,9</b> | <b>8.211.946</b>  | <b>46,4</b> | <b>8.653.463</b>  | <b>39,0</b> | <b>36.056.096</b> | <b>103,7</b> | <b>105,4</b> |
| 4130        | Tekoči transferi občinam                                       | 125.248           | 0,7         | 116.351           | 0,6         | 115.651           | 0,7         | 110.288           | 0,5         | 459.533           | 94,8         | 95,4         |
| 4131        | Tekoči transferi v sklade socialnega zavarovanja               | 241.694           | 1,4         | 246.668           | 1,3         | 250.668           | 1,4         | 256.433           | 1,2         | 1.068.471         | 104,0        | 102,3        |
| 4132        | Tekoči transferi v javne sklade                                | 106.198           | 0,6         | 147.726           | 0,8         | 36.426            | 0,2         | 47.410            | 0,2         | 197.542           | 32,1         | 130,2        |
| 4133        | Tekoči transferi v javne zavode                                | 5.073.302         | 29,3        | 5.357.781         | 27,5        | 5.362.597         | 30,3        | 5.572.227         | 25,1        | 23.217.613        | 104,0        | 103,9        |
| 4135        | Tek. plač. drugim izvaj. javnih služb, ki niso posr.pror.upor. | 2.344.806         | 13,6        | 2.475.363         | 12,7        | 2.446.604         | 13,8        | 2.667.105         | 12,0        | 11.112.938        | 107,7        | 109,0        |
| <b>414</b>  | <b>TEKOČI TRANSFERI V TUJINO</b>                               | <b>195</b>        | <b>0,0</b>  | <b>200</b>        | <b>0,0</b>  | <b>200</b>        | <b>0,0</b>  | <b>200</b>        | <b>0,0</b>  | <b>833</b>        | <b>100,0</b> | <b>100,0</b> |
| 4142        | Tekoči transferi neprofitnim organizacijam v tujino            | 195               | 0,0         | 200               | 0,0         | 200               | 0,0         | 200               | 0,0         | 833               | 100,0        | 100,0        |
| <b>42</b>   | <b>INVESTICIJSKI ODHODKI (420)</b>                             | <b>1.044.868</b>  | <b>6,0</b>  | <b>1.604.362</b>  | <b>8,2</b>  | <b>1.572.264</b>  | <b>8,9</b>  | <b>1.367.610</b>  | <b>6,2</b>  | <b>5.698.375</b>  | <b>85,2</b>  | <b>87,0</b>  |
| <b>420</b>  | <b>NAKUP IN GRADNJA OSNOVNIH SREDSTEV</b>                      | <b>1.044.868</b>  | <b>6,0</b>  | <b>1.604.362</b>  | <b>8,2</b>  | <b>1.572.264</b>  | <b>8,9</b>  | <b>1.367.610</b>  | <b>6,2</b>  | <b>5.698.375</b>  | <b>85,2</b>  | <b>87,0</b>  |
| 4200        | Nakup zgradb in prostorov                                      | 32.294            | 0,2         | 35.000            | 0,2         | 35.000            | 0,2         | 17.000            | 0,1         | 70.833            | 48,6         | 48,6         |
| 4201        | Nakup prevoznih sredstev                                       | 37.069            | 0,2         | 41.000            | 0,2         | 6.000             | 0,0         | 0                 | 0,0         | 0                 | 0,0          | 0,0          |
| 4202        | Nakup opreme                                                   | 186.815           | 1,1         | 271.525           | 1,4         | 184.024           | 1,0         | 214.078           | 1,0         | 891.992           | 78,8         | 116,3        |
| 4203        | Nakup drugih osnovnih sredstev                                 | 8.345             | 0,0         | 1.013             | 0,0         | 1.413             | 0,0         | 9.156             | 0,0         | 38.150            | 903,8        | 648,0        |
| 4204        | Novogradnje, rekonstrukcije in adaptacije                      | 458.183           | 2,6         | 948.392           | 4,9         | 1.084.483         | 6,1         | 817.495           | 3,7         | 3.406.229         | 86,2         | 75,4         |
| 4205        | Investicijsko vzdrževanje in obnove                            | 167.743           | 1,0         | 205.450           | 1,1         | 168.590           | 1,0         | 199.060           | 0,9         | 829.417           | 96,9         | 118,1        |

| Skup.podsk. | Naziv konta                                                     | Realizacija      | strukt.     | Veljavni plan     | strukt.     | Ocena real.      | strukt.     | Plan              | Strukt.     | Plan               | IND          | IND           |
|-------------|-----------------------------------------------------------------|------------------|-------------|-------------------|-------------|------------------|-------------|-------------------|-------------|--------------------|--------------|---------------|
| Konto.podk. |                                                                 | 2004             | (3)         | 2005              | (4)         | 2005             | (5)         | 2006              | (6)         | 2006 (€)           | 6:4          | 6:5           |
| 1           | 2                                                               | 3                |             | 4                 |             | 5                |             | 6                 |             | 7                  |              |               |
| 4206        | Nakup zemljišč in naravnih bogastev                             | 48.640           | 0,3         | 5.000             | 0,0         | 5.000            | 0,0         | 5.000             | 0,0         | 20.833             | 100,0        | 100,0         |
| 4207        | Nakup nematerialnega premoženja                                 | 14.841           | 0,1         | 20.000            | 0,1         | 20.000           | 0,1         | 20.320            | 0,1         | 84.667             | 101,6        | 101,6         |
| 4208        | Študije o izvedlj.projektov,proj.dokum.,nadzor in inv. inženir. | 90.938           | 0,5         | 76.982            | 0,4         | 67.754           | 0,4         | 85.501            | 0,4         | 356.254            | 111,1        | 126,2         |
| <b>43</b>   | <b>INVESTICIJSKI TRANSFERI (431+432)</b>                        | <b>3.344.643</b> | <b>19,3</b> | <b>4.692.633</b>  | <b>24,1</b> | <b>3.244.223</b> | <b>18,3</b> | <b>6.934.864</b>  | <b>31,3</b> | <b>28.895.267</b>  | <b>147,8</b> | <b>213,8</b>  |
| <b>431</b>  | <b>INV.TRANSF.PRAV.IN FIZ.OSEBAM, KI NISO PROR.UPOR.</b>        | <b>2.484.221</b> | <b>14,4</b> | <b>3.699.100</b>  | <b>19,0</b> | <b>2.462.979</b> | <b>13,9</b> | <b>5.226.448</b>  | <b>23,6</b> | <b>21.776.867</b>  | <b>141,3</b> | <b>212,2</b>  |
| 4310        | Investicijski transferi neprofitnim organizacijam in ustanovam  | 96.842           | 0,6         | 115.741           | 0,6         | 144.500          | 0,8         | 176.592           | 0,8         | 735.800            | 152,6        | 122,2         |
| 4311        | Inv.trans.jav.podj.in družbam, ki so v lasti države ali občin   | 2.381.085        | 13,8        | 3.579.359         | 18,4        | 2.314.900        | 13,1        | 4.943.724         | 22,3        | 20.598.850         | 138,1        | 213,6         |
| 4313        | Investicijski transferi privatnim podjetjem                     | 3.087            | 0,0         | 0                 | 0,0         | 0                | 0,0         | 12.132            | 0,1         | 50.550             |              |               |
| 4314        | Investicijski transferi posameznikom in zasebnikom              | 3.207            | 0           | 4.000             | 0           | 3.579            | 0           | 94.000            | 0           | 391.667            | 2.350        | 2.626         |
| <b>432</b>  | <b>INVESTICIJSKI TRANSFERI proračunskim uporabnikom</b>         | <b>860.422</b>   | <b>5,0</b>  | <b>993.533</b>    | <b>5,1</b>  | <b>781.244</b>   | <b>4,4</b>  | <b>1.708.416</b>  | <b>7,7</b>  | <b>7.118.400</b>   | <b>172,0</b> | <b>218,7</b>  |
| 4320        | Investicijski transferi občinam                                 | 0                | 0,0         | 63.920            | 0,3         | 63.920           | 0,4         | 77.076            | 0,3         | 321.150            | 120,6        | 120,6         |
| 4321        | Investicijski transferi javnim skladom in agencijam             | 83.658           | 0,5         | 114.394           | 0,6         | 114.394          | 0,6         | 10.000            | 0,0         | 41.667             | 8,7          | 8,7           |
| 4323        | Investicijski transferi javnim zavodom                          | 776.764          | 4,5         | 815.219           | 4,2         | 602.930          | 3,4         | 1.621.340         | 7,3         | 6.755.583          | 198,9        | 268,9         |
|             |                                                                 |                  |             |                   |             |                  |             |                   |             |                    |              |               |
|             | <b>III. PRORAČUNSKI PRESEŽEK</b>                                | <b>-890.970</b>  |             | <b>-1.228.313</b> |             | <b>721.055</b>   |             | <b>-3.585.030</b> |             | <b>-14.937.624</b> | <b>291,9</b> | <b>-497,2</b> |
|             | <b>(PRIMANJKLJAJ) (I. - II.)</b>                                |                  |             |                   |             |                  |             |                   |             |                    |              |               |
|             | (SKUPAJ PRIHODKI MINUS SKUPAJ ODHODKI)                          |                  |             |                   |             |                  |             |                   |             |                    |              |               |

| Skup.podsk. | Naziv konta                                                                           | Realizacija    | strukt. | Veljavni plan | strukt. | Ocena real.  | strukt. | Plan             | Strukt. | Plan             | IND             | IND             |
|-------------|---------------------------------------------------------------------------------------|----------------|---------|---------------|---------|--------------|---------|------------------|---------|------------------|-----------------|-----------------|
| Konto.podk. |                                                                                       | 2004           | (3)     | 2005          | (4)     | 2005         | (5)     | 2006             | (6)     | 2006 (€)         | 6:4             | 6:5             |
| 1           | 2                                                                                     | 3              |         | 4             |         | 5            |         | 6                |         | 7                |                 |                 |
| <b>B.</b>   | <b>RAČUN FINANČNIH TERJATEV IN NALOŽB</b>                                             |                |         |               |         |              |         |                  |         |                  |                 |                 |
| <b>75</b>   | <b>IV. PREJETA VRAČILA DANIH POSOJIL IN PRODAJA KAPITALSKIH DELEŽEV (750+751+752)</b> | <b>185.826</b> |         | <b>7.332</b>  |         | <b>7.332</b> |         | <b>1.091.735</b> |         | <b>4.548.896</b> | <b>14.889,0</b> | <b>14.889,0</b> |
| <b>750</b>  | <b>PREJETA VRAČILA DANIH POSOJIL</b>                                                  | <b>0</b>       |         | <b>0</b>      |         | <b>0</b>     |         | <b>0</b>         |         | <b>0</b>         |                 |                 |
| <b>751</b>  | <b>PRODAJA KAPITALSKIH DELEŽEV</b>                                                    | <b>171.204</b> |         | <b>3.332</b>  |         | <b>3.332</b> |         | <b>1.087.735</b> |         | <b>4.532.229</b> | <b>32.640,5</b> | <b>32.640,5</b> |
| 7511        | Sred., pridoblj. s prodajo kap. deležev v finanč. instituc.                           | 4              |         | 3.332         |         | 3.332        |         | 139.570          |         | 581.542          | 4.188,2         | 4.188,2         |
| 7513        | Sred., prid. s prodajo drugih kap.deležev                                             | 171.200        |         | 0             |         | 0            |         | 948.165          |         | 3.950.688        |                 |                 |
| 751301      | Sred., prid. s prodajo drugih kap.deležev - Intereuropa                               | 171.200        |         | 0             |         | 0            |         | 0                |         | 0                |                 |                 |
| 751302      | Sred., prid. s prodajo drugih kap.deležev - Plinarna                                  | 0              |         | 0             |         | 0            |         | 948.165          |         | 3.950.688        |                 |                 |
| <b>752</b>  | <b>KUPNINE IZ NASLOVA PRIVATIZACIJE</b>                                               | <b>14.622</b>  |         | <b>4.000</b>  |         | <b>4.000</b> |         | <b>4.000</b>     |         | <b>16.667</b>    | <b>100,0</b>    | <b>100,0</b>    |
| 7520        | Sredstva kupnin iz naslova privatizacije                                              | 14.622         |         | 4.000         |         | 4.000        |         | 4.000            |         | 16.667           | 100,0           | 100,0           |
| 752000      | Prejeta sredstva kupnin iz naslova privatizacije podjetij                             | 14.622         |         | 0             |         | 0            |         | 0                |         | 0                |                 |                 |
| 752003      | Prejeta sredstva kupnin iz naslova privatizacije podjetij - ZIM USG                   | 0              |         | 4.000         |         | 4.000        |         | 4.000            |         | 16.667           | 100,0           | 100,0           |
| <b>44</b>   | <b>V. DANA POSOJILA IN POVEČANJE KAPITALSKIH DELEŽEV (440+441)</b>                    | <b>0</b>       |         | <b>0</b>      |         | <b>0</b>     |         | <b>1.600</b>     |         | <b>6.667</b>     |                 |                 |
| <b>440</b>  | <b>DANA POSOJILA</b>                                                                  | <b>0</b>       |         | <b>0</b>      |         | <b>0</b>     |         | <b>0</b>         |         | <b>0</b>         |                 |                 |
| <b>441</b>  | <b>POVEČANJE KAPITALSKIH DELEŽEV</b>                                                  | <b>0</b>       |         | <b>0</b>      |         | <b>0</b>     |         | <b>0</b>         |         | <b>0</b>         |                 |                 |
| <b>442</b>  | <b>PORABA SREDSTEV KUPNIN IZ NASLOVA PRIVATIZACIJE</b>                                | <b>0</b>       |         | <b>0</b>      |         | <b>0</b>     |         | <b>1.600</b>     |         | <b>6.667</b>     |                 |                 |
| 4421        | Sredstva kupnin, razpor.v javne sklade in agencije - stan. ZIM U                      | 0              |         | 0             |         | 0            |         | 1.600            |         | 6.667            |                 |                 |
| <b>VI.</b>  | <b>PREJETA MINUS DANA POSOJILA IN SPREMEMBE KAPITALSKIH DELEŽEV (IV. - V.)</b>        | <b>185.826</b> |         | <b>7.332</b>  |         | <b>7.332</b> |         | <b>1.090.135</b> |         | <b>4.542.229</b> | <b>14.867,2</b> |                 |

| Skup.podsk. | Naziv konta                                                                | Realizacija      | strukt.      | Veljavni plan    | strukt.      | Ocena real.      | strukt.      | Plan              | Strukt.      | Plan              | IND          | IND           |
|-------------|----------------------------------------------------------------------------|------------------|--------------|------------------|--------------|------------------|--------------|-------------------|--------------|-------------------|--------------|---------------|
| Konto.podk. |                                                                            | 2004             | (3)          | 2005             | (4)          | 2005             | (5)          | 2006              | (6)          | 2006 (€)          | 6:4          | 6:5           |
| 1           | 2                                                                          | 3                |              | 4                |              | 5                |              | 6                 |              | 7                 |              |               |
| <b>C.</b>   | <b>RAČUN FINANCIRANJA</b>                                                  |                  |              |                  |              |                  |              |                   |              |                   |              |               |
| <b>50</b>   | <b>VII. ZADOLŽEVANJE (500)</b>                                             | <b>509.670</b>   |              | <b>300.400</b>   |              | <b>300.400</b>   |              | <b>683.286</b>    |              | <b>2.847.025</b>  | <b>227,5</b> | <b>227,5</b>  |
| <b>500</b>  | <b>DOMAČE ZADOLŽEVANJE</b>                                                 | <b>509.670</b>   |              | <b>300.400</b>   |              | <b>300.400</b>   |              | <b>683.286</b>    |              | <b>2.847.025</b>  | <b>227,5</b> | <b>227,5</b>  |
| 5001        | Najeti krediti pri poslovnih bankah                                        | 509.670          |              | 300.400          |              | 300.400          |              | 683.286           |              | 2.847.025         | 227,5        | 227,5         |
| <b>55</b>   | <b>VIII. ODPLAČILA DOLGA (550)</b>                                         | <b>40.812</b>    |              | <b>73.100</b>    |              | <b>75.152</b>    |              | <b>135.354</b>    |              | <b>563.975</b>    | <b>185,2</b> | <b>180,1</b>  |
| <b>550</b>  | <b>ODPLAČILA DOMAČEGA DOLGA</b>                                            | <b>40.812</b>    |              | <b>73.100</b>    |              | <b>75.152</b>    |              | <b>135.354</b>    |              | <b>563.975</b>    | <b>185,2</b> | <b>180,1</b>  |
| 5501        | Odplačila kreditov poslovnim bankam                                        | 35.418           |              | 70.900           |              | 72.952           |              | 134.054           |              | 558.558           | 189,1        | 183,8         |
| 5503        | Odplačila kreditov drugim domačim kreditodajalcem                          | 5.394            |              | 2.200            |              | 2.200            |              | 1.300             |              | 5.417             | 59,1         | 59,1          |
|             | <b>IX. NETO ZADOLŽEVANJE (VII. - VIII.)</b>                                | <b>468.858</b>   |              | <b>227.300</b>   |              | <b>225.248</b>   |              | <b>547.932</b>    |              | <b>2.283.050</b>  | <b>241,1</b> | <b>243,3</b>  |
|             | <b>X. SPREMEN. STANJA SREDSTEV NA RAČUNIH</b>                              | <b>-236.286</b>  |              | <b>-993.681</b>  |              | <b>953.636</b>   |              | <b>-1.946.963</b> |              | <b>-8.112.345</b> | <b>195,9</b> | <b>-204,2</b> |
|             | (I.+IV.+VII.)-(II.+V.+VIII.)                                               |                  |              |                  |              |                  |              |                   |              |                   |              |               |
|             | <b>XI. NETO FINANCIRANJE (VI.+IX.-X.)</b>                                  | <b>890.970</b>   |              | <b>1.228.313</b> |              | <b>-721.055</b>  |              | <b>3.585.030</b>  |              | <b>14.937.624</b> | <b>291,9</b> | <b>-497,2</b> |
|             | <b>XII. STANJE SREDSTEV NA RAČUNIH OB KONCU</b>                            | <b>1.229.967</b> |              | <b>993.681</b>   |              | <b>993.681</b>   |              | <b>1.947.317</b>  |              | <b>8.113.821</b>  | <b>196,0</b> | <b>196,0</b>  |
|             | <b>PRETEKLEGA LETA</b>                                                     |                  |              |                  |              |                  |              |                   |              |                   |              |               |
|             | <b>XIII. STANJE SREDSTEV NA RAČUNIH OB KONCU</b>                           | <b>993.681</b>   |              | <b>0</b>         |              | <b>1.947.317</b> |              | <b>354</b>        |              | <b>1.476</b>      |              |               |
|             | <b>TEKOČEGA LETA (X.+XII.)</b>                                             |                  |              |                  |              |                  |              |                   |              |                   |              |               |
|             | Skupaj prejemki                                                            | 17.101.302       |              | 18.527.225       |              | 18.737.643       |              | 20.367.117        |              | 84.862.989        | 109,9        | 108,7         |
|             | <b>SREDSTVA EVROPSKE UNIJE</b>                                             |                  |              |                  |              |                  |              |                   |              |                   |              |               |
| 71419995    | projekt URBACT                                                             | 0                | 0,0          | 0                | 0,0          | 1.500            | 0,8          | 2.000             | 0,3          | 8.333             |              | 133,3         |
| 731000      | Prej. donacije in darila od tujih nevladnih organizacij in fundacij        | 35.091           | 96,7         | 33.214           | 12,0         | 33.214           | 17,6         | 0                 | 0,0          | 0                 | 0,0          | 0,0           |
| 74000117    | MG-Agenc.RS za reg.razvoj - proizv.cona Te5 Tezno - nakup zemljišč         | 0                | 0,0          | 80.432           | 29,0         | 142.259          | 75,2         | 0                 | 0,0          | 0                 | 0,0          | 0,0           |
| 74000118    | MG-Agenc.RS za reg.razvoj - proizv.cona Te5 Tezno - 1.faza ceste Ledina TA | 0                | 0,0          | 151.282          | 54,6         | 0                | 0,0          | 212.282           | 36,2         | 884.508           | 140,3        |               |
| 74000119    | MG-Agenc.RS za reg.razvoj - Tabor 14P - nakup zemljišč                     | 0                | 0,0          | 0                | 0,0          | 0                | 0,0          | 112.230           | 19,1         | 467.625           |              |               |
| 74000120    | MG-Agenc.RS za reg.razvoj - ureditev ceste Gajperg                         | 0                | 0,0          | 0                | 0,0          | 0                | 0,0          | 19.633            | 3,3          | 81.802            |              |               |
| 74000121    | MG-Agenc.RS za reg.razvoj - dokumentacija za podjetniški inkubator v KPD   | 0                | 0,0          | 0                | 0,0          | 0                | 0,0          | 20.000            | 3,4          | 83.333            |              |               |
| 74000122    | MG-Agenc.RS za reg.razvoj - "Bastion"                                      | 0                | 0,0          | 0                | 0,0          | 0                | 0,0          | 96.000            | 16,4         | 400.000           |              |               |
| 74000123    | MG-Agenc.RS za reg.razvoj - vodovod MB - Ruše, Miklavž, Selnica            | 0                | 0,0          | 0                | 0,0          | 0                | 0,0          | 95.400            | 16,3         | 397.500           |              |               |
| 74000125    | MG-Agenc.RS za reg.razvoj - za projekt Euresun                             | 0                | 0,0          | 0                | 0,0          | 0                | 0,0          | 4.000             | 0,7          | 16.667            |              |               |
| 782102      | Prejeta sredstva za prekomejno sodelovanje INTERREG III                    | 1.199            | 3,3          | 12.204           | 4,4          | 12.204           | 6,5          | 25.050            | 4,3          | 104.375           | 205,3        | 205,3         |
|             | <b>SKUPAJ</b>                                                              | <b>36.290</b>    | <b>100,0</b> | <b>277.133</b>   | <b>100,0</b> | <b>189.177</b>   | <b>100,0</b> | <b>586.595</b>    | <b>100,0</b> | <b>2.444.144</b>  | <b>211,7</b> | <b>310,1</b>  |

| Skup.podsk. | Naziv konta                                                                | Realizacija      | strukt.     | Veljavni plan    | strukt.     | Ocena real.      | strukt.     | Plan             | Strukt.     | Plan              | IND          | IND          |
|-------------|----------------------------------------------------------------------------|------------------|-------------|------------------|-------------|------------------|-------------|------------------|-------------|-------------------|--------------|--------------|
| Konto.podk. |                                                                            | 2004             | (3)         | 2005             | (4)         | 2005             | (5)         | 2006             | (6)         | 2006 (€)          | 6:4          | 6:5          |
| 1           | 2                                                                          | 3                |             | 4                |             | 5                |             | 6                |             | 7                 |              |              |
|             | <b>NAMENSKI PREJEMKI</b>                                                   |                  |             |                  |             |                  |             |                  |             |                   |              |              |
| <b>1.</b>   | <b>NAMENSKI PREJEMKI PO ZAKONU O JAVNIH FINANCAH</b>                       | <b>879.719</b>   | <b>24,6</b> | <b>1.643.751</b> | <b>39,5</b> | <b>2.146.370</b> | <b>45,0</b> | <b>2.417.355</b> | <b>41,2</b> | <b>10.072.313</b> | <b>147,1</b> | <b>112,6</b> |
| 71419902    | Zavarovalnica                                                              | 816              | 0,0         | 6.000            | 0,1         | 8.000            | 0,2         | 8.000            | 0,1         | 33.333            | 133,3        | 100,0        |
| 720000      | Prihodki od prodaje posl. objektov in poslovnih prostorov                  | 125.224          | 3,5         | 100.000          | 2,4         | 200.000          | 4,2         | 300.000          | 5,1         | 1.250.000         | 300,0        | 150,0        |
| 720001      | Prihodki od prodaje stanovanjskih objektov in stanovanj                    | 44.183           | 1,2         | 33.980           | 0,8         | 37.424           | 0,8         | 0                | 0,0         | 0                 | 0,0          | 0,0          |
| 720099      | Prih.od prod.dr.zgradb in prostorov(prodaja objektov MOM)                  | 90.500           | 2,5         | 0                | 0,0         | 0                | 0,0         | 45.000           | 0,8         | 187.500           |              |              |
| 720100      | Prihodki od prodaje cestnih motornih vozil                                 | 0                | 0,0         | 1.200            | 0,0         | 1.200            | 0,0         | 120              | 0,0         | 500               | 10,0         | 10,0         |
| 720299      | Prihodki od prodaje druge opreme                                           | 0                | 0,0         | 0                | 0,0         | 0                | 0,0         | 0                | 0,0         | 0                 |              |              |
| 722100      | Prihodki od prodaje stavbnih zemljišč                                      | 390.087          | 10,9        | 1.461.143        | 35,1        | 1.860.000        | 39,0        | 870.000          | 14,8        | 3.625.000         | 59,5         | 46,8         |
| 72210000    | prihodki od prodaje stavbnih zemljišč                                      | 390.087          | 10,9        | 551.143          | 13,2        | 900.000          | 18,9        | 870.000          | 14,8        | 3.625.000         | 157,9        | 96,7         |
| 72210001    | prihodki od prodaje stavbnih zemljišč - C-4                                | 0                | 0,0         | 910.000          | 21,9        | 960.000          | 20,1        | 0                | 0,0         | 0                 | 0,0          | 0,0          |
| 730000      | Prejete donacije in darila od domačih pravnih oseb                         | 22.414           | 0,6         | 4.682            | 0,1         | 3.000            | 0,1         | 106.500          | 1,8         | 443.750           | 2.274,7      | 3.550,0      |
| 730100      | Prejete donacije in darila od domačih fizičnih oseb                        | 200              | 0,0         | 200              | 0,0         | 200              | 0,0         | 0                | 0,0         | 0                 | 0,0          | 0,0          |
| 731000      | Prej. donacije in darila od tujih nevladnih organizacij in fundacij        | 35.091           | 1,0         | 33.214           | 0,8         | 33.214           | 0,7         | 0                | 0,0         | 0                 | 0,0          | 0,0          |
| 7511        | Sred., pridoblj. s prodajo kap. deležev v finanč. instituc.                | 4                | 0,0         | 3.332            | 0,1         | 3.332            | 0,1         | 139.570          | 2,4         | 581.542           | 4.188,2      | 4.188,2      |
| 751301      | Sred., prid. s prodajo drugih kap.deležev - Intereuropa                    | 171.200          | 4,8         | 0                | 0,0         | 0                | 0,0         | 0                | 0,0         | 0                 |              |              |
| 751302      | Sred., prid. s prodajo drugih kap.deležev                                  | 0                | 0,0         | 0                | 0,0         | 0                | 0,0         | 948.165          | 16,2        | 3.950.688         |              |              |
| <b>2.</b>   | <b>NAMENSKI PRIHODKI PO DRUGIH PREDPISIH</b>                               | <b>1.452.371</b> | <b>40,7</b> | <b>1.665.687</b> | <b>40,0</b> | <b>1.775.501</b> | <b>37,2</b> | <b>1.988.293</b> | <b>33,9</b> | <b>8.284.555</b>  | <b>119,4</b> | <b>112,0</b> |
| 704700      | Okoljska dajatev za onesn.okolja zaradi odvaj.odp.voda                     | 438.137          | 12,3        | 130.000          | 3,1         | 117.000          | 2,5         | 117.000          | 2,0         | 487.500           | 90,0         | 100,0        |
| 704719      | Okoljska dajatev za onesn.okolja zaradi odlaganja odpadkov                 | 321.082          | 9,0         | 223.000          | 5,4         | 195.000          | 4,1         | 180.000          | 3,1         | 750.000           | 80,7         | 92,3         |
| 704704      | Turistična taksa                                                           | 19.853           | 0,6         | 17.510           | 0,4         | 17.510           | 0,4         | 25.000           | 0,4         | 104.167           | 142,8        | 142,8        |
| 704710      | Odškodnina za sprem. namemb. kmetij. zemljišča in gozda                    | 59.332           | 1,7         | 0                | 0,0         | 0                | 0,0         | 0                | 0,0         | 0                 |              |              |
| 704713      | Požarna taksa                                                              | 57.239           | 1,6         | 57.000           | 1,4         | 59.000           | 1,2         | 64.500           | 1,1         | 268.750           | 113,2        | 109,3        |
| 710309      | Prih. iz naslova konc. dajatev od posebnih iger na srečo                   | 37.721           | 1,1         | 36.600           | 0,9         | 36.600           | 0,8         | 40.000           | 0,7         | 166.667           | 109,3        | 109,3        |
| 714105      | Prihodki od komunalnih prispevkov                                          | 322.404          | 9,0         | 680.000          | 16,3        | 880.000          | 18,4        | 600.000          | 10,2        | 2.500.000         | 88,2         | 68,2         |
| 740001      | Prejeta sredstva iz državnega proračuna za investicije                     | 144.259          | 4,0         | 480.296          | 11,5        | 436.619          | 9,2         | 834.275          | 14,2        | 3.476.147         | 173,7        | 191,1        |
| 74000101    | na področju šolstva                                                        | 13.786           | 0,4         | 8.532            | 0,2         | 8.532            | 0,2         | 0                | 0,0         | 0                 | 0,0          | 0,0          |
| 74000102    | MK - adaptacija Mariborskega gradu (Pokrajinski muzej)                     | 17.011           | 0,5         | 188.994          | 4,5         | 234.773          | 4,9         | 74.731           | 1,3         | 311.378           | 39,5         | 31,8         |
| 74000106    | MK - za Unionsko dvorano                                                   | 0                | 0,0         | 30.000           | 0,7         | 30.000           | 0,6         | 0                | 0,0         | 0                 | 0,0          | 0,0          |
| 74000113    | MG - Agenc.RS za region.razvoj - vodovod Hrastje I. faza                   | 70.359           | 2,0         | 6.835            | 0,2         | 6.835            | 0,1         | 0                | 0,0         | 0                 | 0,0          | 0,0          |
| 74000114    | MG - Agenc.RS za region.razvoj - obn. in adap. Mariborskega gradu          | 34.959           | 1,0         | 0                | 0,0         | 0                | 0,0         | 0                | 0,0         | 0                 |              |              |
| 74000115    | MK - projekti nepremične kult. dediščine - projektna dokumentacija         | 8.144            | 0,2         | 14.220           | 0,3         | 14.220           | 0,3         | 0                | 0,0         | 0                 | 0,0          | 0,0          |
| 74000116    | Vlada RS-servis vladnih služb (za Maistrov trg 3 - upravna zgradba)        | 0                | 0,0         | 0                | 0,0         | 0                | 0,0         | 60.000           | 1,0         | 250.000           |              |              |
| 74000117    | MG-Agenc.RS za reg.razvoj - proizv.cona Te5 Tezno - nakup zemljišč         | 0                |             | 80.432           | 1,9         | 142.259          | 3,0         | 0                | 0,0         | 0                 | 0,0          | 0,0          |
| 74000118    | MG-Agenc.RS za reg.razvoj - proizv.cona Te5 Tezno - 1.faza ceste Ledina TA | 0                |             | 151.282          | 3,6         | 0                | 0,0         | 212.282          | 3,6         | 884.508           | 140,3        |              |
| 74000119    | MG-Agenc.RS za reg.razvoj - Tabor 14P - nakup zemljišč                     | 0                |             | 0                | 0,0         | 0                | 0,0         | 112.230          | 1,9         | 467.625           |              |              |
| 74000120    | MG-Agenc.RS za reg.razvoj - ureditev ceste Gajperg                         | 0                |             | 0                | 0,0         | 0                | 0,0         | 19.633           | 0,3         | 81.802            |              |              |
| 74000121    | MG-Agenc.RS za reg.razvoj - dokumentacija za podjetniški inkubator v KPD   | 0                |             | 0                | 0,0         | 0                | 0,0         | 20.000           | 0,3         | 83.333            |              |              |
| 74000122    | MG-Agenc.RS za reg.razvoj - "Bastion"                                      | 0                |             | 0                | 0,0         | 0                | 0,0         | 96.000           | 1,6         | 400.000           |              |              |
| 74000123    | MG-Agenc.RS za reg.razvoj - vodovod MB - Ruše, Miklavž, Selnica            | 0                |             | 0                | 0,0         | 0                | 0,0         | 95.400           | 1,6         | 397.500           |              |              |
| 74000124    | MK - za Lutkovno gledališče                                                | 0                |             | 0                | 0,0         | 0                | 0,0         | 140.000          | 2,4         | 583.333           |              |              |
| 74000125    | MG-Agenc.RS za reg.razvoj - za projekt Euresun                             | 0                |             | 0                | 0,0         | 0                | 0,0         | 4.000            | 0,1         | 16.667            |              |              |



| Skup.podsk. | Naziv konta                                                           | Realizacija      | strukt.      | Veljavni plan    | strukt.      | Ocena real.      | strukt.      | Plan             | Strukt.      | Plan              | IND          | IND          |
|-------------|-----------------------------------------------------------------------|------------------|--------------|------------------|--------------|------------------|--------------|------------------|--------------|-------------------|--------------|--------------|
| Konto.podk. |                                                                       | 2004             | (3)          | 2005             | (4)          | 2005             | (5)          | 2006             | (6)          | 2006 (€)          | 6:4          | 6:5          |
| 1           | 2                                                                     | 3                |              | 4                |              | 5                |              | 6                |              | 7                 |              |              |
| 740004      | Druga prejeta sredstva iz drž. proračuna za tekočo porabo             | 52.344           | 1,5          | 41.281           | 1,0          | 33.772           | 0,7          | 127.518          | 2,2          | 531.325           | 308,9        | 377,6        |
| 74000401    | za javna dela (ZZZ)                                                   | 44.466           | 1,2          | 37.000           | 0,9          | 30.000           | 0,6          | 30.000           | 0,5          | 125.000           | 81,1         | 100,0        |
| 74000406    | MKGP - KD                                                             | 1.423            | 0,0          | 1.518            | 0,0          | 1.518            | 0,0          | 1.518            | 0,0          | 6.325             | 100,0        | 100,0        |
| 74000407    | MOP - ZPN                                                             | 2.294            | 0,1          | 0                | 0,0          | 0                | 0,0          | 0                | 0,0          | 0                 |              |              |
| 74000408    | za sof. stroš. objekta in oskrbnika -Boljenk-Uprava RS za var. narave | 4.161            | 0,1          | 2.463            | 0,1          | 1.954            | 0,0          | 0                | 0,0          | 0                 | 0,0          | 0,0          |
| 74000410    | MOP - odprava posledic suše - kmetijstvo                              | 0                | 0,0          | 300              | 0,0          | 300              | 0,0          | 0                | 0,0          | 0                 | 0,0          | 0,0          |
| 74000419    | MDDSZ - družinski pomočnik                                            | 0                |              | 0                | 0,0          | 0                | 0,0          | 96.000           | 1,6          | 400.000           |              |              |
|             | <b>3. NAMENSKI PREJEMKI MOM</b>                                       | <b>1.238.493</b> | <b>34,7</b>  | <b>850.901</b>   | <b>20,5</b>  | <b>849.311</b>   | <b>17,8</b>  | <b>1.461.189</b> | <b>24,9</b>  | <b>6.088.288</b>  | <b>171,7</b> | <b>172,0</b> |
| 5001        | Najeti krediti pri poslovnih bankah                                   | 509.670          | 14,3         | 300.400          | 7,2          | 300.400          | 6,3          | 683.286          | 11,6         | 2.847.025         | 227,5        | 227,5        |
| 704715      | Priključne takse                                                      | 108.004          | 3,0          | 105.000          | 2,5          | 103.000          | 2,2          | 0                | 0,0          | 0                 | 0,0          | 0,0          |
| 70471500    | Plinama d.d.                                                          | 382              | 0,0          | 0                | 0,0          | 0                | 0,0          | 0                | 0,0          | 0                 |              |              |
| 70471501    | Vodovod d.d.                                                          | 39.651           | 1,1          | 30.000           | 0,7          | 45.000           | 0,9          | 0                | 0,0          | 0                 | 0,0          | 0,0          |
| 70471502    | Nigrad d.d.                                                           | 67.971           | 1,9          | 75.000           | 1,8          | 58.000           | 1,2          | 0                | 0,0          | 0                 | 0,0          | 0,0          |
| 704716      | Ekološke takse                                                        | 0                | 0,0          | 2.804            | 0,1          | 2.804            | 0,1          | 0                | 0,0          | 0                 | 0,0          | 0,0          |
| 710003      | Prih.iz nasl.pres.prihodkov nad odhodki posred.upor.pror.             | 36.000           | 1,0          | 70.000           | 1,7          | 70.000           | 1,5          | 0                | 0,0          | 0                 | 0,0          | 0,0          |
| 71000300    | Javni zdravstveni zavod Mariborske lekarnе, Maribor                   | 36.000           | 1,0          | 70.000           | 1,7          | 70.000           | 1,5          | 0                | 0,0          | 0                 | 0,0          | 0,0          |
| 710004      | Prih.od udeležbe na dobičku in divid.nefinančnih družb                | 104.294          | 2,9          | 57.838           | 1,4          | 57.838           | 1,2          | 40.000           | 0,7          | 166.667           | 69,2         | 69,2         |
| 71000400    | Javno podjetje Toplotna oskrba d.o.o., Maribor                        | 104.294          | 2,9          | 57.838           | 1,4          | 57.838           | 1,2          | 40.000           | 0,7          | 166.667           | 69,2         | 69,2         |
| 71309918    | Turistična in druga obvestilna signalizacija (TIOS)                   | 0                | 0,0          | 8.000            | 0,2          | 8.000            | 0,2          | 9.000            | 0,2          | 37.500            | 112,5        | 112,5        |
| 714100      | Drugi nedavčni prihodki                                               | 231.072          | 6,5          | 38.541           | 0,9          | 38.541           | 0,8          | 0                | 0,0          | 0                 | 0,0          | 0,0          |
| 71410002    | namenska sredstva v ceni odvoza odpadkov                              | 231.072          | 6,5          | 38.541           | 0,9          | 38.541           | 0,8          | 0                | 0,0          | 0                 | 0,0          | 0,0          |
| 714199      | Drugi izredni nedavčni prihodki                                       | 62.241           | 1,7          | 5.266            | 0,1          | 6.766            | 0,1          | 559.250          | 9,5          | 2.330.208         | 10.620,0     | 8.265,6      |
| 71419995    | projekt URBACT                                                        | 0                | 0,0          | 0                | 0,0          | 1.500            | 0,0          | 2.000            | 0,0          | 8.333             |              | 133,3        |
| 71419996    | prispevek za sofinanciranje okoljskih projektov - GOKOP               | 0                | 0,0          | 2.250            | 0,1          | 2.250            | 0,0          | 2.250            | 0,0          | 9.375             | 100,0        | 100,0        |
| 71419997    | sofinanciranje projekta Ekoprofit International                       | 2.041            | 0,1          | 3.016            | 0,1          | 3.016            | 0,1          | 0                | 0,0          | 0                 | 0,0          | 0,0          |
| 71419998    | odškodnina - Dravske elektrarne                                       | 0                | 0,0          | 0                | 0,0          | 0                | 0,0          | 555.000          | 9,5          | 2.312.500         |              |              |
| 71419999    | namenska sredstva za ravnanje z odpadnimi vodami                      | 60.200           | 1,7          | 0                | 0,0          | 0                | 0,0          | 0                | 0,0          | 0                 |              |              |
| 740100      | Prejeta sred. iz občinskih prorač. za tekočo porabo                   | 80.987           | 2,3          | 173.558          | 4,2          | 170.558          | 3,6          | 123.603          | 2,1          | 515.013           | 71,2         | 72,5         |
| 74010000    | prihodki KS in MČ                                                     | 75.318           | 2,1          | 162.248          | 3,9          | 162.248          | 3,4          | 115.634          | 2,0          | 481.809           | 71,3         | 71,3         |
| 74010008    | za imisijski monitoring podtalnice (sofinanc. lok. skupn.) - ZVO      | 2.853            | 0,1          | 4.800            | 0,1          | 4.800            | 0,1          | 4.900            | 0,1          | 20.417            | 102,1        | 102,1        |
| 74010009    | RIC-sof.občin za projekt Skupna infrastr.za E-poslov. občin-GIS       | 2.407            | 0,1          | 6.000            | 0,1          | 3.000            | 0,1          | 3.069            | 0,1          | 12.788            | 51,2         | 102,3        |
| 74010010    | sofinanciranje projekta Ekoprofit International                       | 409              | 0,0          | 510              | 0,0          | 510              | 0,0          | 0                | 0,0          | 0                 | 0,0          | 0,0          |
| 740101      | Prejeta sred. iz občinskih proračunov za investicije                  | 90.404           | 2,5          | 73.290           | 1,8          | 75.200           | 1,6          | 17.000           | 0,3          | 70.833            | 23,2         | 22,6         |
| 71039902    | za uporabo odlagališča odpadkov                                       | 6.613            | 0,2          | 25.000           | 0,6          | 25.000           | 0,5          | 10.000           | 0,2          | 41.667            | 40,0         | 40,0         |
| 71419903    | provizija CEGOR                                                       | 894              | 0,0          | 3.000            | 0,1          | 1.000            | 0,0          | 1.000            | 0,0          | 4.167             | 33,3         | 100,0        |
| 74010102    | za odškodnino za zmanjšanje kakovosti bivalnega okolja                | 37.253           | 1,0          | 6.090            | 0,1          | 10.000           | 0,2          | 0                | 0,0          | 0                 | 0,0          | 0,0          |
| 74010103    | za CEGOR-kompost, odlagališče(zapiranje,izgr.novega),zač.skladišč.    | 45.644           | 1,3          | 39.200           | 0,9          | 39.200           | 0,8          | 6.000            | 0,1          | 25.000            | 15,3         | 15,3         |
| 7520        | Sredstva kupnin iz naslova privatizacije                              | 14.622           | 0,4          | 4.000            | 0,1          | 4.000            | 0,1          | 4.000            | 0,1          | 16.667            | 100,0        | 100,0        |
| 7821        | Prej sr. iz pror. EU iz evr.skl. za regionalni razvoj (ERDF)          | 1.199            | 0,0          | 12.204           | 0,3          | 12.204           | 0,3          | 25.050           | 0,4          | 104.375           | 205,3        | 205,3        |
|             | <b>SKUPAJ NAMENSKI PREJEMKI</b>                                       | <b>3.570.583</b> | <b>100,0</b> | <b>4.160.339</b> | <b>100,0</b> | <b>4.771.183</b> | <b>100,0</b> | <b>5.866.837</b> | <b>100,0</b> | <b>24.445.155</b> | <b>141,0</b> | <b>123,0</b> |
|             | Skupaj nenamenski prejemki                                            | 13.530.719       |              | 14.366.886       |              | 13.966.460       |              | 14.500.280       |              | 60.417.833        | 100,9        | 103,8        |

| Skup.podsk.                                    |             | Naziv konta                                                     | Realizacija      | strukt.     | Veljavni plan  | strukt.     | Ocena real.      | strukt.     | Plan             | Strukt.     | Plan             | IND            | IND            |
|------------------------------------------------|-------------|-----------------------------------------------------------------|------------------|-------------|----------------|-------------|------------------|-------------|------------------|-------------|------------------|----------------|----------------|
| Konto.podk.                                    |             |                                                                 | 2004             | (3)         | 2005           | (4)         | 2005             | (5)         | 2006             | (6)         | 2006 (€)         | 6:4            | 6:5            |
| 1                                              |             | 2                                                               | 3                |             | 4              |             | 5                |             | 6                |             | 7                |                |                |
| <b>NAMENSKI PREJEMKI PO STROŠKOVNIH MESTIH</b> |             |                                                                 |                  |             |                |             |                  |             |                  |             |                  |                |                |
| Konto                                          | SM          | Naziv konta oz. stroškovnega mesta                              |                  |             |                |             |                  |             |                  |             |                  |                |                |
|                                                |             | <b>Prodaja občinskega stvarnega premoženja</b>                  | <b>605.811</b>   | <b>17,0</b> | <b>652.343</b> | <b>15,7</b> | <b>1.101.200</b> | <b>23,1</b> | <b>1.215.120</b> | <b>20,7</b> | <b>5.063.000</b> | <b>186,3</b>   | <b>110,3</b>   |
| 720000                                         |             | Prihodki od prodaje posl. objektov in poslovnih prostorov       | 125.224          | 3,5         | 100.000        | 2,4         | 200.000          | 4,2         | 300.000          | 5,1         | 1.250.000        | 300,0          | 150,0          |
| 720099                                         |             | Prih. od prodaje dr. zgradb in prostorov (prodaja objektov MOM) | 90.500           | 2,5         | 0              | 0,0         | 0                | 0,0         | 45.000           | 0,8         | 187.500          |                |                |
| 720100                                         |             | Prihodki od prodaje cestnih motornih vozil                      | 0                | 0,0         | 1.200          | 0,0         | 1.200            | 0,0         | 120              | 0,0         | 500              | 10,0           | 10,0           |
| 720299                                         |             | Prihodki od prodaje druge opreme                                | 0                | 0,0         | 0              | 0,0         | 0                | 0,0         | 0                | 0,0         | 0                |                |                |
| 722100                                         |             | Prihodki od prodaje stavbnih zemljišč                           | 390.087          | 10,9        | 551.143        | 13,2        | 900.000          | 18,9        | 870.000          | 14,8        | 3.625.000        | 157,9          | 96,7           |
|                                                | <b>01</b>   | <b>Kabinet župana</b>                                           | <b>17.011</b>    | <b>0,5</b>  | <b>188.994</b> | <b>4,5</b>  | <b>234.773</b>   | <b>4,9</b>  | <b>170.731</b>   | <b>2,9</b>  | <b>711.378</b>   | <b>90,3</b>    | <b>72,7</b>    |
| 74000102                                       |             | MK - adaptacija Mariborskega gradu (Pokrajinski muzej)          | 17.011           | 0,5         | 188.994        | 4,5         | 234.773          | 4,9         | 74.731           | 1,3         | 311.378          | 39,5           | 31,8           |
| 74000122                                       |             | MG - Agenc.za region.razvoj - "Bastion"                         | 0                | 0,0         | 0              | 0,0         | 0                | 0,0         | 96.000           | 1,6         | 400.000          |                |                |
|                                                | <b>03</b>   | <b>Oddelek za finance</b>                                       | <b>725.340</b>   | <b>20,3</b> | <b>340.732</b> | <b>8,2</b>  | <b>333.732</b>   | <b>7,0</b>  | <b>1.801.021</b> | <b>30,7</b> | <b>7.504.254</b> | <b>528,6</b>   | <b>539,7</b>   |
| 5001                                           |             | Najeti krediti pri poslovnih bankah                             | 509.670          | 14,3        | 300.400        | 7,2         | 300.400          | 6,3         | 683.286          | 11,6        | 2.847.025        | 227,5          | 227,5          |
| 74000401                                       |             | Prej.sr.iz drž.pror.za tek.por.-za javna dela                   | 44.466           | 1,2         | 37.000         | 0,9         | 30.000           | 0,6         | 30.000           | 0,5         | 125.000          | 81,1           | 100,0          |
| 7511                                           |             | Sred., pridoblj. s prodajo kap. deležev v finanč. instituc.     | 4                | 0,0         | 3.332          | 0,1         | 3.332            | 0,1         | 139.570          | 2,4         | 581.542          | 4.188,2        | 4.188,2        |
| 751301                                         |             | Sred., prid. s prodajo drugih kap.deležev - Intereuropa         | 171.200          | 4,8         | 0              | 0,0         | 0                | 0,0         | 0                | 0,0         | 0                |                |                |
| 751302                                         |             | Sred., prid. s prodajo drugih kap.deležev                       | 0                | 0,0         | 0              | 0,0         | 0                | 0,0         | 948.165          | 16,2        | 3.950.688        |                |                |
|                                                | <b>04</b>   | <b>Oddelek za družbene dejavnosti</b>                           | <b>88.795</b>    | <b>2,5</b>  | <b>78.532</b>  | <b>1,9</b>  | <b>78.532</b>    | <b>1,6</b>  | <b>236.000</b>   | <b>4,0</b>  | <b>983.333</b>   | <b>300,5</b>   | <b>300,5</b>   |
| 71000100                                       |             | Javni zdrav. zavod Mariborske lekarnе, Maribor - dobiček        | 36.000           | 1,0         | 70.000         | 1,7         | 70.000           | 1,5         | 0                | 0,0         | 0                | 0,0            | 0,0            |
| 74000101                                       |             | Prejeta sred.iz drž.pror.za investicije-na področju šolstva     | 13.786           | 0,4         | 8.532          | 0,2         | 8.532            | 0,2         | 0                | 0,0         | 0                | 0,0            | 0,0            |
| 74000114                                       |             | MG-Agenc.RS za region.razvoj-obn. in adap. Marib. gradu         | 34.959           | 1,0         | 0              | 0,0         | 0                | 0,0         | 0                | 0,0         | 0                |                |                |
| 74000115                                       |             | MK-projekti nepremič.kult.dediščine-proj.dok.-Florijanovo zn.   | 4.050            | 0,1         | 0              | 0,0         | 0                | 0,0         | 0                | 0,0         | 0                |                |                |
| 74000124                                       |             | MK - za Lutkovno gledališče                                     | 0                | 0,0         | 0              | 0,0         | 0                | 0,0         | 140.000          | 2,4         | 583.333          |                |                |
| 74000419                                       |             | MDDSZ - družinski pomočnik                                      | 0                | 0,0         | 0              | 0,0         | 0                | 0,0         | 96.000           | 1,6         | 400.000          |                |                |
|                                                | <b>05</b>   | <b>Oddelek za splošne in pravne zadeve</b>                      | <b>77.932</b>    | <b>2,2</b>  | <b>167.130</b> | <b>4,0</b>  | <b>165.448</b>   | <b>3,5</b>  | <b>119.134</b>   | <b>2,0</b>  | <b>496.392</b>   | <b>71,3</b>    | <b>72,0</b>    |
| 730000                                         |             | Prej. donacije in darila od domačih pravnih oseb-štipendije     | 2.414            | 0,1         | 4.682          | 0,1         | 3.000            | 0,1         | 3.500            | 0,1         | 14.583           | 74,8           | 116,7          |
| 730100                                         |             | Prej. donacije in darila od domačih fizičnih oseb-štipendije    | 200              | 0,0         | 200            | 0,0         | 200              | 0,0         | 0                | 0,0         | 0                | 0,0            | 0,0            |
| 74010000                                       |             | Prihodki KS in MČ                                               | 75.318           | 2,1         | 162.248        | 3,9         | 162.248          | 3,4         | 115.634          | 2,0         | 481.809          | 71,3           | 71,3           |
|                                                | <b>06</b>   | <b>Oddelek za gospodarske dejavnosti</b>                        | <b>83.346</b>    | <b>2,3</b>  | <b>20.273</b>  | <b>0,5</b>  | <b>19.764</b>    | <b>0,4</b>  | <b>65.000</b>    | <b>1,1</b>  | <b>270.833</b>   | <b>320,6</b>   | <b>328,9</b>   |
| 704704                                         |             | Turistična taksa                                                | 19.853           | 0,6         | 17.510         | 0,4         | 17.510           | 0,4         | 25.000           | 0,4         | 104.167          | 142,8          | 142,8          |
| 704710                                         |             | Odškodnina za sprem. namemb. kmetij, zemljišča in gozda         | 59.332           | 1,7         | 0              | 0,0         | 0                | 0,0         | 0                | 0,0         | 0                |                |                |
| 71419998                                       |             | odškodnina - Dravske elektrarne                                 | 0                |             | 0              |             | 0                |             | 40.000           |             | 166.667          |                |                |
| 74000408                                       |             | Prej.sr.iz drž.pror.za tek.por.-Bolfenk-objekt in oskrbnik      | 4.161            | 0,1         | 2.463          | 0,1         | 1.954            | 0,0         | 0                | 0,0         | 0                | 0,0            | 0,0            |
| 74000410                                       |             | MOP - odprava posledic suše - kmetijstvo                        | 0                | 0,0         | 300            | 0,0         | 300              | 0,0         | 0                | 0,0         | 0                | 0,0            | 0,0            |
|                                                | <b>08</b>   | <b>Komunalna direkcija</b>                                      | <b>1.483.790</b> | <b>41,6</b> | <b>685.676</b> | <b>16,5</b> | <b>644.586</b>   | <b>13,5</b> | <b>893.801</b>   | <b>15,2</b> | <b>3.724.169</b> | <b>130,4</b>   | <b>138,7</b>   |
|                                                | <b>0802</b> | <b>Okolje in prostor</b>                                        | <b>58.815</b>    | <b>1,6</b>  | <b>36.600</b>  | <b>0,9</b>  | <b>36.600</b>    | <b>0,8</b>  | <b>143.000</b>   | <b>2,4</b>  | <b>595.833</b>   | <b>390,7</b>   |                |
| 710309                                         |             | Prih. iz naslova konc. dajatev od posebnih iger na srečo        | 37.721           | 1,1         | 36.600         | 0,9         | 36.600           | 0,8         | 40.000           | 0,7         | 166.667          | 109,3          | 109,3          |
| 730000                                         |             | Prej. donacije in darila od domačih pravnih oseb                | 20.000           | 0,6         | 0              | 0,0         | 0                | 0,0         | 103.000          | 1,8         | 429.167          |                |                |
| 74000115                                       |             | MK-projekti nepremič.kult.dediščine-proj.dok.-Tomšičev dr.      | 1.094            | 0,0         | 0              | 0,0         | 0                | 0,0         | 0                | 0,0         | 0                |                |                |
|                                                | <b>0803</b> | <b>Ceste</b>                                                    | <b>1.423</b>     | <b>0,0</b>  | <b>3.768</b>   | <b>0,1</b>  | <b>3.768</b>     | <b>0,1</b>  | <b>277.401</b>   | <b>4,7</b>  | <b>1.155.836</b> | <b>7.362,0</b> | <b>7.362,0</b> |
| 71419996                                       |             | prispevek za sofinanciranje okoljskih projektov - GOKOP         | 0                | 0,0         | 2.250          | 0,1         | 2.250            | 0,0         | 2.250            | 0,0         | 9.375            | 100,0          | 100,0          |
| 71419998                                       |             | odškodnina - Dravske elektrarne                                 |                  |             |                |             |                  |             | 254.000          | 4,3         | 1.058.333        |                |                |
| 74000112                                       |             | MG - Agenc.RS za region.razvoj - rekonstr. Pohorske ulice       | 0                | 0,0         | 0              | 0,0         | 0                | 0,0         | 0                | 0,0         | 0                |                |                |
| 74000120                                       |             | MG - Agenc.RS za region.razvoj - ureditev ceste Gajperg         | 0                | 0,0         | 0              | 0,0         | 0                | 0,0         | 19.633           | 0,3         | 81.802           |                |                |

| Skup.podsk. | Naziv konta                                                    | Realizacija    | strukt.     | Veljavni plan    | strukt.     | Ocena real.      | strukt.     | Plan           | Strukt.     | Plan             | IND          | IND          |
|-------------|----------------------------------------------------------------|----------------|-------------|------------------|-------------|------------------|-------------|----------------|-------------|------------------|--------------|--------------|
| Konto.podk. |                                                                | 2004           | (3)         | 2005             | (4)         | 2005             | (5)         | 2006           | (6)         | 2006 (€)         | 6:4          | 6:5          |
| 1           | 2                                                              | 3              |             | 4                |             | 5                |             | 6              |             | 7                |              |              |
| 74000406    | MKGP - KD                                                      | 1.423          | 0,0         | 1.518            | 0,0         | 1.518            | 0,0         | 1.518          | 0,0         | 6.325            | 100,0        | 100,0        |
|             | <b>0805 Promet</b>                                             | <b>0</b>       | <b>0,0</b>  | <b>8.000</b>     | <b>0,2</b>  | <b>8.000</b>     | <b>0,2</b>  | <b>20.000</b>  | <b>0,3</b>  | <b>83.333</b>    | <b>250,0</b> | <b>250,0</b> |
| 71309918    | Turistična in druga obvestilna signalizacija (TIOS)            | 0              | 0,0         | 8.000            | 0,2         | 8.000            | 0,2         | 9.000          | 0,2         | 37.500           | 112,5        | 112,5        |
| 71419998    | odškodnina - Dravske elektrarne                                | 0              | 0,0         | 0                | 0,0         | 0                | 0,0         | 11.000         | 0,2         | 45.833           |              |              |
|             | <b>0806 Komunalna hidrotehnika</b>                             | <b>616.118</b> | <b>17,3</b> | <b>241.835</b>   | <b>5,8</b>  | <b>226.835</b>   | <b>4,8</b>  | <b>212.400</b> | <b>3,6</b>  | <b>885.000</b>   | <b>87,8</b>  | <b>93,6</b>  |
| 704700      | Okoljska dajatev za onesn.okolja zaradi odvaj.odp.voda         | 438.137        | 12,3        | 130.000          | 3,1         | 117.000          | 2,5         | 117.000        | 2,0         | 487.500          | 90,0         | 100,0        |
| 70471501    | Priključne takse - Vodovod d.d.                                | 39.651         | 1,1         | 30.000           | 0,7         | 45.000           | 0,9         | 0              | 0,0         | 0                | 0,0          | 0,0          |
| 70471502    | Priključne takse - Nigrad d.d.                                 | 67.971         | 1,9         | 75.000           | 1,8         | 58.000           | 1,2         | 0              | 0,0         | 0                | 0,0          | 0,0          |
| 74000113    | MG - Agenc.RS za region.razvoj - vodovod Hrastje I. faza       | 70.359         | 2,0         | 6.835            | 0,2         | 6.835            | 0,1         | 0              | 0,0         | 0                | 0,0          | 0,0          |
| 74000123    | MG - Agenc.RS za region.razvoj - vodovod Mb - Ruše, Miklavž,   | 0              | 0,0         | 0                | 0,0         | 0                | 0,0         | 95.400         | 1,6         | 397.500          |              |              |
|             | <b>0807 Komunalna energetika</b>                               | <b>104.676</b> | <b>2,9</b>  | <b>57.838</b>    | <b>1,4</b>  | <b>57.838</b>    | <b>1,2</b>  | <b>44.000</b>  | <b>0,7</b>  | <b>183.333</b>   | <b>76,1</b>  | <b>76,1</b>  |
| 70471500    | Priključne takse - Plinarna d.d.                               | 382            | 0,0         | 0                | 0,0         | 0                | 0,0         | 0              | 0,0         | 0                |              |              |
| 71000006    | Javno podjetje Toplotna oskrba d.o.o., Maribor - dobiček       | 104.294        | 2,9         | 57.838           | 1,4         | 57.838           | 1,2         | 40.000         | 0,7         | 166.667          | 69,2         | 69,2         |
| 74000125    | MG - Agenc.RS za region.razvoj - za projekt Euresun            | 0              | 0,0         | 0                | 0,0         | 0                | 0,0         | 4.000          | 0,1         | 16.667           |              |              |
|             | <b>0808 Čistilna naprava in kolektor</b>                       | <b>60.200</b>  | <b>1,7</b>  | <b>0</b>         | <b>0,0</b>  | <b>0</b>         | <b>0,0</b>  | <b>0</b>       | <b>0,0</b>  | <b>0</b>         |              |              |
| 71419999    | namenska sredstva za ravnanje z odpadnimi vodami               | 60.200         | 1,7         | 0                | 0,0         | 0                | 0,0         | 0              | 0,0         | 0                |              |              |
|             | <b>0809 Ravnanje z odpadki</b>                                 | <b>642.558</b> | <b>18,0</b> | <b>337.635</b>   | <b>8,1</b>  | <b>311.545</b>   | <b>6,5</b>  | <b>197.000</b> | <b>3,4</b>  | <b>820.833</b>   | <b>58,3</b>  | <b>63,2</b>  |
| 704719      | Okoljska dajatev za onesn.okolja zaradi odlaganja odpadkov     | 321.082        | 9,0         | 223.000          | 5,4         | 195.000          | 4,1         | 180.000        | 3,1         | 750.000          | 80,7         | 92,3         |
| 704716      | Ekološke takse                                                 | 0              | 0,0         | 2.804            | 0,1         | 2.804            | 0,1         | 0              | 0,0         | 0                | 0,0          | 0,0          |
| 71410002    | namenska sredstva v ceni odvoza odpadkov                       | 231.072        | 6,5         | 38.541           | 0,9         | 38.541           | 0,8         | 0              | 0,0         | 0                | 0,0          | 0,0          |
| 71039902    | uporaba odlagališča odpadkov                                   | 6.613          | 0,2         | 25.000           | 0,6         | 25.000           | 0,5         | 10.000         | 0,2         | 41.667           | 40,0         | 40,0         |
| 71419903    | provizija CEGOR                                                | 894            | 0,0         | 3.000            | 0,1         | 1.000            | 0,0         | 1.000          | 0,0         | 4.167            | 33,3         | 100,0        |
| 74010102    | odškodnina za zmanjšanje kakovosti bivalnega okolja            | 37.253         | 1,0         | 6.090            | 0,1         | 10.000           | 0,2         | 0              | 0,0         | 0                | 0,0          | 0,0          |
| 74010103    | za CEGOR-kompost.odlagališče(zapiranje,izgr.novega),zač.sk     | 45.644         | 1,3         | 39.200           | 0,9         | 39.200           | 0,8         | 6.000          | 0,1         | 25.000           | 15,3         | 15,3         |
|             | <b>09 Zavod za prostorsko načrtovanje</b>                      | <b>2.294</b>   | <b>0,1</b>  | <b>0</b>         | <b>0,0</b>  | <b>1.500</b>     | <b>0,0</b>  | <b>2.000</b>   | <b>0,0</b>  | <b>8.333</b>     |              | 133,3        |
| 71419995    | Projekt URBACT                                                 | 0              | 0,0         | 0                | 0,0         | 1.500            | 0,0         | 2.000          | 0,0         | 8.333            |              | 133,3        |
|             | <b>10 Zavod za šport</b>                                       | <b>0</b>       | <b>0,0</b>  | <b>0</b>         | <b>0,0</b>  | <b>0</b>         | <b>0,0</b>  | <b>250.000</b> | <b>4,3</b>  | <b>1.041.667</b> |              |              |
| 71419998    | odškodnina - Dravske elektrarne                                | 0              | 0,0         | 0                | 0,0         | 0                | 0,0         | 250.000        | 4,3         | 1.041.667        |              |              |
|             | <b>12 Zavod za varstvo okolja</b>                              | <b>8.379</b>   | <b>0,2</b>  | <b>20.530</b>    | <b>0,5</b>  | <b>20.530</b>    | <b>0,4</b>  | <b>29.950</b>  | <b>0,5</b>  | <b>124.792</b>   | <b>145,9</b> | <b>145,9</b> |
| 71419997    | Sofinanciranje projekta Ekoprofit International-prav.osebe     | 2.041          | 0,1         | 3.016            | 0,1         | 3.016            | 0,1         | 0              | 0,0         | 0                | 0,0          | 0,0          |
| 731000      | Prej. donacije in darila od tujih nevlad. organiz. in fundacij | 1.877          | 0,1         | 0                | 0,0         | 0                | 0,0         | 0              | 0,0         | 0                |              |              |
| 74010008    | Prej.sr.iz pror.občin za tek.por.-za imisij.monit.podtalnice   | 2.853          | 0,1         | 4.800            | 0,1         | 4.800            | 0,1         | 4.900          | 0,1         | 20.417           | 102,1        | 102,1        |
| 74010010    | Sofinanciranje projekta Ekoprofit International-občine         | 409            | 0,0         | 510              | 0,0         | 510              | 0,0         | 0              | 0,0         | 0                | 0,0          | 0,0          |
| 7821102     | Prej.sr.iz pror.EU iz evr.skl.za regionalni razvoj (ERDF)      | 1.199          | 0,0         | 12.204           | 0,3         | 12.204           | 0,3         | 25.050         | 0,4         | 104.375          | 205,3        | 205,3        |
|             | <b>14 Služba za zaščito in reševanje</b>                       | <b>57.239</b>  | <b>1,6</b>  | <b>57.000</b>    | <b>1,4</b>  | <b>59.000</b>    | <b>1,2</b>  | <b>64.500</b>  | <b>1,1</b>  | <b>268.750</b>   | <b>113,2</b> | <b>109,3</b> |
| 704713      | Požarna taksa                                                  | 57.239         | 1,6         | 57.000           | 1,4         | 59.000           | 1,2         | 64.500         | 1,1         | 268.750          | 113,2        | 109,3        |
|             | <b>18 Stanovanjsko gospodarstvo</b>                            | <b>58.805</b>  | <b>1,6</b>  | <b>37.980</b>    | <b>0,9</b>  | <b>41.424</b>    | <b>0,9</b>  | <b>4.000</b>   | <b>0,1</b>  | <b>16.667</b>    | <b>10,5</b>  | <b>9,7</b>   |
| 720001      | Prihodki od prodaje stanovanjskih objektov in stanovanj        | 44.183         | 1,2         | 33.980           | 0,8         | 37.424           | 0,8         | 0              | 0,0         | 0                | 0,0          | 0,0          |
| 7520        | Sredstva kupnin iz naslova privatizacije                       | 14.622         | 0,4         | 4.000            | 0,1         | 4.000            | 0,1         | 4.000          | 0,1         | 16.667           | 100,0        | 100,0        |
|             | <b>19 Gospodarjenje s stavbnimi zemljišči</b>                  | <b>322.404</b> | <b>9,0</b>  | <b>1.821.715</b> | <b>43,8</b> | <b>1.982.259</b> | <b>41,5</b> | <b>924.512</b> | <b>15,8</b> | <b>3.852.133</b> | <b>50,7</b>  | <b>46,6</b>  |
| 714105      | Prihodki od komunalnih prispevkov                              | 322.404        | 9,0         | 680.000          | 16,3        | 880.000          | 18,4        | 600.000        | 10,2        | 2.500.000        | 88,2         | 68,2         |
| 72210001    | prihodki od prodaje stavbnih zemljišč - C-4                    | 0              | 0,0         | 910.000          | 21,9        | 960.000          | 20,1        | 0              | 0,0         | 0                | 0,0          | 0,0          |
| 74000117    | MG-Agenc.RS za reg.razvoj - proizv.cona Te5 Tezno - nakup z    | 0              | 0,0         | 80.432           | 1,9         | 142.259          | 3,0         | 0              | 0,0         | 0                | 0,0          | 0,0          |
| 74000118    | MG-Agenc.RS za reg.razvoj - proizv.cona Te5 Tezno - 1.faza c   | 0              | 0,0         | 151.282          | 3,6         | 0                | 0,0         | 212.282        | 3,6         | 884.508          | 140,3        |              |

| Skup.podsk. | Naziv konta                                                       | Realizacija      | strukt.      | Veljavni plan    | strukt.      | Ocena real.      | strukt.      | Plan             | Strukt.      | Plan              | IND          | IND          |
|-------------|-------------------------------------------------------------------|------------------|--------------|------------------|--------------|------------------|--------------|------------------|--------------|-------------------|--------------|--------------|
| Konto.podk. |                                                                   | 2004             | (3)          | 2005             | (4)          | 2005             | (5)          | 2006             | (6)          | 2006 (€)          | 6:4          | 6:5          |
| 1           | 2                                                                 | 3                |              | 4                |              | 5                |              | 6                |              | 7                 |              |              |
| 74000119    | MG-Agenc.RS za reg.razvoj - Tabor 14P - nakup zemljišč            | 0                | 0,0          | 0                | 0,0          | 0                | 0,0          | 112.230          | 1,9          | 467.625           |              |              |
|             | <b>20 Odd. za gospod. s PP ter prem. premoženjem</b>              | <b>3.816</b>     | <b>0,1</b>   | <b>50.220</b>    | <b>1,2</b>   | <b>52.220</b>    | <b>1,1</b>   | <b>88.000</b>    | <b>1,5</b>   | <b>366.667</b>    | <b>175,2</b> | <b>168,5</b> |
| 71419902    | Zavarovalnica                                                     | 816              | 0,0          | 6.000            | 0,1          | 8.000            | 0,2          | 8.000            | 0,1          | 33.333            | 133,3        | 100,0        |
| 74000106    | MK - za Unionsko dvorano                                          | 0                | 0,0          | 30.000           | 0,7          | 30.000           | 0,6          | 0                | 0,0          | 0                 | 0,0          | 0,0          |
| 74000115    | MK-projekti nepremič.kult.dediščine-proj.dok.-obnova stavb        | 3.000            | 0,1          | 3.000            | 0,1          | 3.000            | 0,1          | 0                | 0,0          | 0                 | 0,0          | 0,0          |
| 74000115    | MK-projekti nepremič.kult.dediščine-proj.dok.-Žički dvorec        | 0                | 0,0          | 5.220            | 0,1          | 5.220            | 0,1          | 0                | 0,0          | 0                 | 0,0          | 0,0          |
| 74000115    | MK-projekti nepremič.kult.dediščine-proj.dok.-Minoritski sam.     | 0                | 0,0          | 6.000            | 0,1          | 6.000            | 0,1          | 0                | 0,0          | 0                 | 0,0          | 0,0          |
| 74000116    | Vlada RS-servis vladnih služb (za Maistrov trg 3 - upravna zgraj) | 0                | 0,0          | 0                | 0,0          | 0                | 0,0          | 60.000           | 1,0          | 250.000           |              |              |
| 74000121    | MG-Agenc.RS za reg.razvoj - dokumentacija za podjetniški inku     | 0                | 0,0          | 0                | 0,0          | 0                | 0,0          | 20.000           | 0,3          | 83.333            |              |              |
|             | <b>21 Služba za GIS ter obdelavo podatkov</b>                     | <b>35.621</b>    | <b>1,0</b>   | <b>39.214</b>    | <b>0,9</b>   | <b>36.214</b>    | <b>0,8</b>   | <b>3.069</b>     | <b>0,1</b>   | <b>12.788</b>     | <b>7,8</b>   | <b>8,5</b>   |
| 731000      | Prej. donacije in darila od tujih nevlad. organiz. in fundacij    | 33.214           | 0,9          | 33.214           | 0,8          | 33.214           | 0,7          | 0                | 0,0          | 0                 | 0,0          | 0,0          |
| 74010009    | RIC-sof.občin za proj.Skupna infor.infr.za E-poslov.občin-GIS     | 2.407            | 0,1          | 6.000            | 0,1          | 3.000            | 0,1          | 3.069            | 0,1          | 12.788            | 51,2         | 102,3        |
|             | <b>SKUPAJ</b>                                                     | <b>3.570.583</b> | <b>100,0</b> | <b>4.160.339</b> | <b>100,0</b> | <b>4.771.183</b> | <b>100,0</b> | <b>5.866.837</b> | <b>100,0</b> | <b>24.445.155</b> | <b>141,0</b> | <b>123,0</b> |
|             | <b>Prodaja obč. stvar. premoženja - skupaj (+10+18+19)</b>        | <b>649.994</b>   |              | <b>1.596.323</b> |              | <b>2.098.624</b> |              | <b>1.215.120</b> |              | <b>5.063.000</b>  | <b>76,1</b>  | <b>57,9</b>  |

## **II. OBRAZLOŽITEV SPLOŠNEGA DELA PRORAČUNA MESTNE OBČINE MARIBOR ZA LETO 2006**

### **UVOD**

Proračun Mestne občine Maribor za leto 2006 je pripravljen ob upoštevanju določil Zakona o javnih financah (Ur.l. RS št. 79/99, 124/00, 79/01, 30/02), Zakona o financiranju občin (Ur.l. RS št. 80/94, 56/98), Pravilnika o razčlenjevanju in merjenju prihodkov in odhodkov pravnih oseb javnega prava (Ur.l. RS št. 134/03, 34/04, 13/05), in Pravilnika o enotnem kontnem načrtu za proračun, proračunske uporabnike in druge osebe javnega prava (Ur.l. RS št. 54/02, 117/02, 58/03, 134/03, 34/04, 75/04, 117/04, 141/04).

V Zakonu o financiranju občin je določen izračun obsega sredstev, s katerimi bi občina lahko zagotovila izvajanje ustavnih in zakonskih nalog – primerna poraba. Določbe 24. člena Zakona o financiranju občin (ZFO) zavezujejo Vlado RS, da do 30. septembra tekočega leta obvesti občine, na osnovi izračuna primerne porabe, o dopoljenih zneskih finančne izravnave za tekoče leto in določi zneske finančne izravnave za prihodnje proračunsko leto.

V Zakonu o izvrševanju proračuna RS za leto 2004 in 2005 (Ur. list 130/03, 61/05) je bil znesek primerne porabe na prebivalca za leto 2005 povečan na 99.175 SIT, v Zakonu o izvrševanju proračuna RS za leto 2006 in 2007 (Ur. list 116/05) pa je za leto 2006 določen znesek v višini 103.638 SIT.

Primerna poraba je znesek sredstev na prebivalca v RS, ki ga določi Državni zbor ob sprejemu državnega proračuna za posamezno proračunsko leto. Ta znesek se korigira s štirimi kriteriji in sicer: dolžino lokalnih cest, površino in osebami, mlajšimi od 15 let ter starejšimi od 65 let v posamezni občini, nato pa se pomnoži s številom prebivalcev v posamezni občini.

Finančna izravnava pripada občini, če je znesek ocenjenih lastnih prihodkov nižji od primerne porabe. V oceno lastnih prihodkov občine se vsi prihodki, po 21. členu ZFO in del prihodkov po 22. členu, všttevajo v višini, kot je določena z aktom o njihovi uvedbi (zakon, občinski odlok). Del prihodkov po 22. členu ZFO, vključno z nadomestilom za uporabo stavbnega zemljišča pa se v oceno lastnih prihodkov občine všteva v kalkulatívni višini. Če ima posamezna občina te prihodke udejanjene v višini, ki presega kalkulatívno oceno, so vsi realizirani prihodki nad to višino dodatni prihodki občine.

V spodnji tabeli so prikazani prihodki, ki se všttevajo v oceno lastnih prihodkov po 21. in 22. členu ZFO. V koloni 2 in 4 so ocenjeni lastni prihodki s strani Ministrstva za finance za leti 2005 in 2006, v koloni 3 ocenjena realizacija lastnih prihodkov v letu 2005 in v koloni 5 proračun za leto 2006 s strani Mestne občine Maribor. Iz primerjave je razvidno, da ima Mestna občina Maribor višje lastne prihodke od primerne porabe, zato ji finančna izravnava ne pripada. Če pa primerjamo kalkulatívno ocenjene lastne prihodke z dejansko realiziranimi oz. planiranimi, pa je ta razkorak še višji.

| RAZPOLOŽLJIVI PRIHODKI ZA LETO 2005 IN 2006 (v 000 SIT) |                                                         |                                          |                                   |                             |                                  |
|---------------------------------------------------------|---------------------------------------------------------|------------------------------------------|-----------------------------------|-----------------------------|----------------------------------|
|                                                         | Prihodki                                                | Last.pr.2005<br>dopolnjeni<br>MF-14/9/05 | Last.pr.2005<br>ocena 2005<br>MOM | Last.pr.2006<br>MF-13/12/05 | Last.pr.2006<br>plan 2006<br>MOM |
|                                                         | 1                                                       | 2                                        | 3                                 | 4                           | 5                                |
| 1.                                                      | dohodnina (35%)                                         | 8.080.952                                | 8.370.000                         | 8.470.267                   | 8.840.000                        |
| 2.                                                      | prihodki po 21. čl. ZFO - skupaj                        | 900.891                                  | 757.300                           | 942.002                     | 780.350                          |
| 2.1                                                     | davek na promet nepremičnin                             | 783.724                                  | 619.500                           | 833.677                     | 639.200                          |
| 2.2                                                     | davek na dediščine in darila                            | 32.264                                   | 45.000                            | 33.175                      | 46.000                           |
| 2.3                                                     | davek na dobitke od iger na srečo                       | 33.959                                   | 29.000                            | 23.165                      | 29.700                           |
| 2.4                                                     | upravne takse                                           | 50.944                                   | 63.800                            | 51.985                      | 65.450                           |
| 2.5                                                     | posebna taksa na igralne avtomate                       | 0                                        | 0                                 | 0                           | 0                                |
| <b>3.</b>                                               | <b>Skupaj prih. PO 21.čl ZFO (1.+ 2.)</b>               | <b>8.981.843</b>                         | <b>9.127.300</b>                  | <b>9.412.269</b>            | <b>9.620.350</b>                 |
| 4.                                                      | davek od premoženja                                     | 13.086                                   | 16.500                            | 13.374                      | 18.700                           |
| 5.                                                      | turistična taksa                                        | 0                                        | 0                                 | 0                           | 0                                |
| 6.                                                      | pristojbina za vzdrž. gozdnih cest                      | 2.008                                    | 2.500                             | 2.053                       | 2.500                            |
| 7.                                                      | nadom. za degrad. in uzurp. prostora                    | 5.141                                    | 6.000                             | 5.247                       | 6.200                            |
| 8.                                                      | nadom. za uporabo stavbn. zemljišča                     | 1.563.080                                | 2.560.000                         | 1.602.157                   | 2.550.000                        |
| 9.                                                      | odšk. za sprem. namembn. kmet. zemlj.                   | 0                                        | 0                                 | 0                           | 0                                |
| 10.                                                     | prih. uprav. organov in drugi nedavčni prih.            | 165.758                                  | 72.058                            | 169.507                     | 72.939                           |
| 10.1                                                    | prihodki od razpisne dokumentacije - natečaji (DD)      |                                          | 400                               |                             | 400                              |
| 10.2                                                    | prihodki od razpisne dokumentacije-natečaji (posl.pr.)  |                                          | 0                                 |                             | 0                                |
| 10.3                                                    | prihodki od razpisne dokumentacije - natečaji (KD)      |                                          | 600                               |                             | 600                              |
| 10.4                                                    | prihodki od prodaje storitev GIS                        |                                          | 450                               |                             | 459                              |
| 10.5                                                    | promocija, oglaševanje, prireditve                      |                                          | 0                                 |                             | 0                                |
| 10.6                                                    | za urejanje del. razmerij (MU za LTO)                   |                                          | 15                                |                             | 0                                |
| 10.7                                                    | Prihodki od počitniške dejavnosti                       |                                          | 2.880                             |                             | 2.880                            |
| 10.8                                                    | razpisna dokumen. - SPZ, ZPN, mat. sl.                  |                                          | 300                               |                             | 300                              |
| 10.9                                                    | prihodki od prodaje storitev Komunalne inšpekcije       |                                          | 13.000                            |                             | 13.300                           |
| 10.10                                                   | prihodki od prodaje storitev ZPN                        |                                          | 0                                 |                             | 0                                |
| 10.11                                                   | turistična in druga obvestilna signalizacija (TIOS)     |                                          | 8.000                             |                             | 9.000                            |
| 10.12                                                   | drugi ned. prih.-enkr.nadom.za omejeno rabo-HE na Dravi |                                          | 46.413                            |                             | 46.000                           |
| 11.                                                     | požarna taksa                                           | 0                                        | 0                                 | 0                           | 0                                |
| 12.                                                     | konc. dajat. iz državne ravni                           | 227.050                                  | 180.000                           | 282.299                     | 180.000                          |
| 13.                                                     | ostali prihodki po 22. čl. ZFO                          | 280.973                                  | 873.663                           | 294.536                     | 695.531                          |
| 13.1                                                    | priključnine                                            |                                          | 103.000                           |                             | 0                                |
| 13.2.1                                                  | Okoljska daj. za onesn.okolja zaradi odvaj.odp.voda     |                                          | 117.000                           |                             | 117.000                          |
| 13.2.2                                                  | Okoljska daj. za onesn.okolja zaradi odlaganja odpadkov |                                          | 195.000                           |                             | 180.000                          |
| 13.3                                                    | namenska sred. v ceni storitev - odpadne vode           |                                          | 0                                 |                             | 0                                |
| 13.4                                                    | namenska sred. v ceni storitev - kom. odpadki           |                                          | 38.541                            |                             | 0                                |
| 13.5                                                    | druge komunalne takse                                   |                                          | 91.820                            |                             | 169.624                          |
| 13.6                                                    | pristojbina za registracijo kmet.traktorjev             |                                          | 0                                 |                             | 0                                |
| 13.7                                                    | odškodnina od izkopanih rudnin                          |                                          | 0                                 |                             | 0                                |
| 13.8                                                    | denarne kazni                                           |                                          | 65.500                            |                             | 67.007                           |
| 13.9                                                    | udeležba na dobičku jav.in dr. podjetij (kto 7100)      |                                          | 262.802                           |                             | 161.900                          |
| <b>14.</b>                                              | <b>Skupaj prih. PO 22.čl. ZFO (4. do 13.)</b>           | <b>2.257.096</b>                         | <b>3.710.721</b>                  | <b>2.369.173</b>            | <b>3.525.870</b>                 |
| <b>15.</b>                                              | <b>SKUPAJ LASTNI PRIHODKI (3.+14.)</b>                  | <b>11.238.939</b>                        | <b>12.838.021</b>                 | <b>11.781.442</b>           | <b>13.146.220</b>                |
| <b>16.</b>                                              | <b>PRIMERNA PORABA</b>                                  | <b>11.046.791</b>                        | <b>11.046.791</b>                 | <b>11.474.317</b>           | <b>11.474.317</b>                |
| <b>17.</b>                                              | <b>Presežek lastn. prih. nad PP (15.-16.)</b>           | <b>192.148</b>                           | <b>1.791.230</b>                  | <b>307.125</b>              | <b>1.671.903</b>                 |
| 18.                                                     | Skupaj ostali prihodki                                  |                                          | 5.591.889                         |                             | 5.445.876                        |
| <b>19.</b>                                              | <b>SKUPAJ PRIH. PRORAČUNA (15.+ 18.)</b>                |                                          | <b>18.429.910</b>                 |                             | <b>18.592.096</b>                |

Lastni prihodki, ki se po zakonu o financiranju občin všttevajo v oceno za izračun finančne izravnave, na katerih uvedbo in višino občine ne morejo vplivati s svojimi predpisi, predstavljajo 70,7% vseh predvidenih prihodkov Mestne občine Maribor za leto 2006.

## **A. BILANCA PRIHODKOV IN ODHODKOV**

### **I. OBRAZLOŽITEV PLANIRANIH PRIHODKOV**

Prihodke, ki so predvideni za leto 2006 v bilanci prihodkov so načrtovali skrbniki prejemkov, ki jih je kot odgovorne osebe, tudi za planiranje prejemkov iz njihove pristojnosti za pripravo proračuna in rebalansa proračuna, s posebnim sklepom določil župan. Kot odgovorne osebe so določeni predstojniki upravnih organov, upravnih zavodov, organizacij in služb ter inšpektorata v okviru mestne uprave, direktorica Javnega medobčinskega stanovanjskega sklada in direktor JP za gospodarjenje s stavbnimi zemljišči.

Skupni prihodki Mestne občine Maribor v letu 2006 so ocenjeni na 18,6 mlrd SIT in bodo za 373 mio SIT ali 2% višji od planiranih prihodkov v letu 2005 oziroma 162 mio SIT ali 0,9% višji od ocenjenih prihodkov v letu 2005. V nadaljevanju primerjamo predvidene oz. ocenjene prihodke v letu 2006 z ocenjenimi v letu 2005, kar je razvidno iz tabele splošne bilance, prav tako tudi primerjava s planiranimi prihodki v letu 2005.

Struktura prihodkov se je v letu 2006 v primerjavi z ocenjenimi prihodki v letu 2005 spremenila in sicer se je povečal delež davčnih prihodkov in znaša 68,4% (v letu 2005 66,5%). Povečanje je posledica zmanjšanja deleža kapitalskih prihodkov, ki znaša 6,5% (v letu 2005 11,4%), saj je v letu 2005 v kapitalskih prihodkih zajeta prodaja stavbnih zemljišč na območju C-4. Nekoliko višji je tudi delež transfernih prihodkov in sicer 5,9% (v letu 2005 3,8%), medtem ko so ostale skupine prihodkov na ravni ocenjenih v letu 2005.

### **70 - DAVČNI PRIHODKI**

Davčne prihodke sestavljajo davki na dohodek in dobiček, davki na premoženje in domači davki na blago in storitve. V letu 2006 je predvidenih 12,7 mlrd SIT ali 3,8% več od ocenjenih v letu 2005.

#### **7000 - Dohodnina**

Po Zakonu o financiranju občin občinam pripada 35% prihodkov iz dohodnine, ki se na posamezne občine razporedijo v razmerju med odmerjeno dohodnino zavezancev, ki imajo stalno bivališče v občini in odmerjeno dohodnino v državi, in sicer na podlagi podatkov za predpreteklo leto. Razmerje ugotavlja Ministrstvo za finance.

V letu 2006 planiramo dohodnino s predvideno rastjo mase plač in drugih prejemkov v višini 5,6% ob predpostavki, da se bodo plače povečevale skladno s predvideno realno rastjo.

V skladu s 150. členom Zakona o dohodnini (ZDoh-1), sprejetega v maju 2004, se do uveljavitve zakona, ki bo na novo uredil financiranje občin, pri izračunu lastnih prihodkov občin upoštevajo finančni učinki novega Zakona o dohodnini (oz. razlika med prihodki iz dohodnine po starem in novem zakonu) tako, da se razlika nadomesti po metodologiji, ki jo je s Pravilnikom o metodologiji za izračun razlike izdalo Ministrstvo za finance v avgustu 2004.

Ugotovljena razlika se bo občinam, ki se samofinancirajo (to so občine, ki ne prejemajo finančne izravnave), izplačevala mesečno do 20. v mesecu za tekoči mesec kot transferni prihodek.

Pri posameznih podvrstah dohodnine se pri realizaciji letnega poročuna dohodnine v letih 2003, 2004 in 2005 pojavlja negativni predznak, kar je posledica sprememb Pravilnika o opravljanju nalog Uprave RS za javna plačila (v nadaljevanju: UJP) na področju plačevanja in razporejanja obveznih dajatev in drugih javnofinančnih prihodkov. Pravilnik določa, da vsa sredstva za vračilo dohodnine zagotovi državni proračun, UJP pa nato vsa sredstva, ki jih je namesto občin zagotovil državni proračun, vrne državnemu proračunu in sicer iz tekočih prilivov na podračun te obvezne dajatve – dohodnine. Tako je z izvajanjem sprememb Pravilnika zagotovljeno bruto izkazovanje prihodkov in odhodkov proračuna države in proračunov občin. Zato je ustrezno temu prilagojen tudi plan dohodnine po posameznih podvrstah v letu 2006.

Delež dohodnine v skupnih prihodkih proračuna bo predvidoma znašal 47,5% (v letu 2005 45,4%).

### **703 - Davki na premoženje**

Davki na premoženje so davki na nepremičnine, davki na premičnine, davki na promet nepremičnin in davki na dediščine in darila. Iz tega naslova je predvidenih 3,3 mlrd SIT ali 1,3% več od ocenjenih v letu 2005. Najmočnejši v tej podskupini so davki na nepremičnine in davki na promet nepremičnin.

Nominalno so najpomembnejši prihodki od **nadomestila za uporabo stavbnega zemljišča**, ki je uvedeno z zakonom o stavbnih zemljiščih, višino in merila za plačevanje pa določi občina z odlokom.

Pri planiranju obsega sredstev iz tega vira je skrbnik tega prihodka izhajal iz odmere za leto 2005.

Glede na odločbo Ustavnega sodišča, je potrebo Elektru Slovenija d.o.o. vrniti cca 350 mio SIT. Potekajo dogovori o obročnem vračilu (pet let), ki bo skupaj z obrestmi znašalo cca 100 mio SIT letno.

Na nižje prihodke od **davkov na promet nepremičnin**, predvsem od pravnih oseb, v primerjavi s prejšnjimi leti vplivajo spremembe Zakona o davku na dodano vrednost, saj je ukinjen davek na promet nepremičnin pravnih oseb v primeru prometa z nezazidanimi stavbnimi zemljišči. Ker ta promet ni oproščen plačila davka na dodano vrednost, ni hkrati obdavčen z davkom na promet nepremičnin.

Vendar pa, na osnovi 39. člena Zakona o izvrševanju proračuna RS za leti 2004 in 2005 (ZIPRS0405 - in na njegovi podlagi Uredba za izvajanje ZIPRS0405, ki se uporablja do izdaje uredbe na podlagi ZIPRS0607), pripada občini, na območju katere leži nezazidano stavbno zemljišče, del davka na dodano vrednost, obračunanega od prodaje tega zemljišča in sicer do sprejema zakona, ki bo na novo uredil financiranje občin.



## 704 - Domači davki na blago in storitve

Iz naslova domačih davkov na blago in storitve je predvidenih 588 mio SIT ali 7,7% manj od ocenjenih v letu 2005.

Pri **posebni taksi na igralne avtomate** je prišlo do spremembe v letu 2005. Prireditelji, ki so prirejali igre na srečo na igralnih avtomatih zunaj igralnic (v gostinskih obratih), so lahko opravljali to dejavnost samo do 10.4.2005. Ta datum je bil določen v skladu z določbami Zakona o igrah na srečo (Ur.l. 134/03 – uradno prečiščeno besedilo) in odločbo Ustavnega sodišča RS (Ur.l. 132/04). Do tega datuma so tudi plačevali takso za igralne avtomate.

Po tem datumu pa se lahko posebne igre na srečo na igralnih avtomatih prirejalo le v igralnih salonih na podlagi pridobljene koncesije. Koncesijo dodeli Vlada RS. Koncesionar za igralne salone mora obračunavati in plačevati koncesijsko dajatev. Zato je ocenjena realizacija v letu 2005 ustrezno zmanjšana, medtem ko v letu 2006, zaradi navedenih razlogov, tega prihodka ne planiramo več.

**Okoljska dajatev za onesnaževanje okolja zaradi odvajanja odpadnih voda** se v letu 2006 planira v višini 117 mio SIT. Kljub novi Uredbi o okoljski dajatvi za onesnaževanje okolja zaradi odvajanja odpadnih voda (Ur.l. 123/04), Ministrstvo za okolje in prostor, Agencija RS za okolje z odločbo oprosti plačilo takse zavezancu (JP Nigrad d.d.), pod pogojem, da ta znesek uporabi za izvajanje sanacijskih in drugih del za zmanjšanje obremenjevanje voda, saj se način oprostitve v letu 2005 ter z Uredbo o spremembah in dopolnitvah uredbe o okoljski dajatvi (Ur.l. 68/05) tudi v letu 2006, izvaja še po stari Uredbi o taksi za obremenjevanje vode.

Prav tako je z novo Uredbo okoljski dajatvi za onesnaževanje okolja zaradi odlaganja odpadkov (Ur.l. 129/04) na novo določen način obračunavanja, določanje višine, odmere in plačevanja **okoljske dajatve za onesnaževanje okolja zaradi odlaganja odpadkov**. Vendar pa tudi pri tej okoljski dajatvi velja enako, kot pri okoljski dajatvi za onesnaževanje okolja zaradi odvajanja odpadnih voda, saj lahko še v letu 2005 in 2006 zavezanec (JP Snaga d.o.o.), z vložitvijo vloge na Agencijo RS za okolje, uveljavlja oprostitev ali zmanjšanje plačila takse zaradi izvajanja sanacijskih ali drugih del, s katerimi se zmanjšuje obremenjevanje okolja.

V letu 2006 je predvidena višina prihodkov iz naslova okoljske dajatve za onesnaževanje okolja zaradi odlaganja odpadkov 180 mio SIT. Višina takse je odvisna od količine odloženih odpadkov ter vrednosti enote obremenitve tal, ki jo določi Vlada RS. Ker se količina odloženih odpadkov, zaradi uvajanja vzporednih načinov ravnanja z odpadki (ločeno zbiranje, slopak, recikliranje), postopoma zmanjšuje, bo znižana tudi mesečna obremenitev gospodinjstev, zato se, v primerjavi s prejšnjimi leti, znižujejo tudi prihodki iz tega naslova.

V planu od leta 2005 naprej je prišlo do spremembe pri prihodkih od **komunalnih taks za taksam zavezane predmete od pravnih in fizičnih oseb** zaradi sprejetja Odloka o rabi javnih površin in komunalnih taksah za njihovo uporabo (MUV št. 23/04), ki je začel veljati 7.10.2004.

S sprejetjem Odloka je bila med drugim določena tudi pravna podlaga za zaračunavanje komunalne takse za kioske, vrtove, manjše predmete pred poslovnimi objekti, prireditve

(zakupnine) ipd, zato se ti prihodki sedaj prikazujejo med komunalnimi taksami in sicer pod tarifno številko 1 (prej so bili planirani med prihodki od premoženja – konto 710304). Zaradi primerljivosti so tudi podatki za prejšnja leta prikazani v skladu z novim Odlokom.

Zaradi preglednosti in ločenega prikazovanja komunalnih taks za rabo javnih površin in za oglaševanje, prikazujemo komunalne takse za oglaševanje pod tarifno številko 2. Po navedbah skrbnika teh prihodkov, od 1.1.2006 naprej na področju oglaševanja ne bo več koncesij, zaradi prej omenjenega Odloka, zato se bodo od leta 2006 naprej vsi prihodki od oglaševanja prikazovali na kontih komunalnih taks.

## **71 - NEDAVČNI PRIHODKI**

Med nedavčne prihodke spadajo prihodki od udeležbe na dobičku in dohodki od premoženja, takse in pristojbine, denarne kazni, prihodki od prodaje blaga in storitev in drugi nedavčni prihodki. V letu 2006 naj bi zbrali 3,4 mlrd SIT ali 3,2% več od ocenjenih v letu 2005.

### **710 – Udeležba na dobičku in dohodki od premoženja**

V tej podskupini se planirajo **prihodki od dobičkov** gospodarskih družb in presežki prihodkov nad odhodki posrednih proračunskih uporabnikov. Prihodke od dobičkov ustvarjajo v glavnem javna podjetja (TOM, Nigrad, Mariborski vodovod in Javno podjetje za gospodarjenje s stavbnimi zemljišči) in so planirani na podlagi letnih planov teh družb. Predviden dobiček TOM se namenja kot namenski prihodek za izgradnjo daljinskega ogrevanja MOM. Prav tako se v letu 2006 predvideva nakazilo dobička družbe Staninvest d.o.o., kot drugih manjših dobičkov gospodarskih družb in nefinančnih družb. Javni zdravstveni zavod Mariborske lekarne je v fazi preoblikovanja in novega določanja lastniških razmerij, zato dobička za leto 2006 nismo planirali.

V tej podskupini se v primerjavi s prejšnjimi leti znižujejo tudi **prihodki od obresti**, saj bo zaradi predvidene večje porabe in posledično večjih potreb po likvidnih sredstvih, manj možnosti za vezave sredstev v poslovnih bankah. Na nižje prihodke od obresti vpliva tudi vsakoletno znižanje obrestnih mer pri poslovnih bankah.

Pomemben del prihodkov proračuna v skupini nedavčnih prihodkov predstavljajo **prihodki od premoženja** - najemnine, zakupnine, parkirnine in koncesije.

Pri prihodkih od najemnin za stanovanja so, tako kot v letu 2005 načrtovana le sredstva od najemnin za stanovanja v postopku denacionalizacije, kar je v skladu s spremenjenim Odlokom o ustanovitvi JMSS Maribor, ki ga je sprejel mestni svet v juniju 2004. S spremembo Odloka so bila namreč prenesena v namensko premoženje JMSS vsa nekdanja socialna stanovanja (po novem stanovanjskem zakonu so to neprofitna stanovanja s socialnimi upravičenci) in službena (kadrovska) stanovanja.

Skrbnik tega prihodka, Javni medobčinski stanovanjski sklad, predvideva, da bodo postopki denacionalizacije najkasneje v naslednjih dveh letih zaključeni, tako da se bodo tudi prihodki iz tega naslova v naslednjih dveh letih zniževali. V postopku je še cca 400 stanovanj. Stanovanja, ki ne bodo vrnjena denacionalizacijskim upravičencem, bodo v skladu z Odlokom o ustanovitvi JMSS, prenesena v namensko premoženje sklada.

Postopek oddaje občinskega stvarnega premoženja v najem je opredeljen v Zakonu o spremembah in dopolnitvah zakona o javnih financah – ZJF-C (Ur.l. RS št. 30/02), v Uredbi o pridobivanju, razpolaganju in upravljanju s stvarnim premoženjem države in občin (Ur.l. RS št. 12/03 in 77/03) in v Odloku o oddajanju poslovnih prostorov, garaž in garažnih boksov v najem (MUV 16/03 in 19/04).

Mestna občina Maribor ima v lasti 397 poslovnih prostorov, ki so na različnih lokacijah v mestu. Razlogi za oddajo poslovnih prostorov v najem so tudi zagotoviti mestu dodatno rento.

V letu 2006 nameravamo oddati v najem tiste poslovne prostore, ki so nezasedeni ali pa bodo tekom leta najemniki odpovedali najemno razmerje. Zakonske podlage omogočajo, da se na tržno zanimivejših lokacijah višine najemnin licitirajo, zato pričakujemo na teh lokacijah znatno zvišanje najemnin.

V letu 2005 je skrbnik, Javno podjetje za gospodarjenje s stavbnimi zemljišči, predvideval prihodke iz naslova stavbne pravice za stavbišče na območju Tržnice in Trga svobode v skupni višini 200 mio SIT. Ker na prvi in drugi razpis ni bilo odziva, se dobra tretjina načrtovanega zneska prenese v plan za leto 2006.

Prihodki od koncesij, ki se v skladu s koncesijskimi pogodbami nakazujejo kvartalno, so nižji v primerjavi s planiranimi za leto 2005 zaradi sprejetja Odloka o rabi javnih površin in komunalnih taksah za njihovo uporabo, saj od 1.1.2006 naprej na področju oglaševanja ne bo več koncesij, zaradi prej omenjenega Odloka, zato se bodo od leta 2006 naprej vsi prihodki od oglaševanja prikazovali na kontih komunalnih taks.

V letu 2006 so planirani prihodki od koncesije za vodno pravico v višini 180 mio SIT, saj na podlagi Zakona o vodah in njegovih podzakonskih aktov občinam pripada del prihodkov od podeljenih koncesij za vodno pravico.

## **711 – Takse in pristojbine**

Po zakonu o upravnih taksah se takse določajo v točkah, plačujejo pa v taksnih vrednotnicah (upravnih kolkih) ali v gotovini. Vlada RS uskladi vrednost točke in tolarske zneske iz taksne tarife z gibanjem stroškov za delo organov v sorazmerju z rastjo cen življenjskih potrebščin na območju RS. Vrednost točke znaša od avgusta 2002 17 SIT. V letu 2006 je predvidenih 65,5 mio SIT.

## **714 – Drugi nedavčni prihodki**

V letu 2006 so skupna predvidena sredstva iz te podskupine prihodkov v višini 1,5 mlrd SIT in so višja od ocenjenih v letu 2005 za 17,8%, saj je v letu 2006 iz naslova drugih nedavčnih prihodkov predvidena odškodnina za degradacijo okolja v višini 555 mio SIT, ki jo bodo nakazale Dravske elektrarne, porabila pa se bo za projekte ureditev ob strugi reke Drave.

Z dopolnitvijo uredbe o koncesiji za rabo reke Drave za proizvodnjo električne energije se bo občinam izjemoma tudi za leto 2006 (tako kot za leti 2004 in 2005), plačalo dodatno enkratno **nadomestilo za omejeno rabo prostora zaradi hidroelektrarn na reki Dravi** na območju občin v skupnem znesku 367,3 mio SIT. Nadomestilo bodo plačale Dravske elektrarne, MOM pa pripada 46 mio SIT nadomestila, ki bo plačano v enem obroku v proračun, prikazano oz. knjiženo je, po navodilih Ministrstva za finance, med drugimi nedavčnimi prihodki.

Snaga tudi v letu 2006, tako kot v letu 2005, ne bo nakazovala namenska sredstva v ceni odvoza odpadkov (bivši »ekološki tolar«) v proračun, saj je v letu 2005 prešlo gospodarjenje z »ekološkim tolarjem« v okrilje Snage, kjer je namenjen pokrivanju stroškov razširjenega obratovanja na področju dejavnosti ravnanja z odpadki. V letu 2005 je bilo planiranih in realiziranih le 38,5 mio SIT, ki jih je Snaga nakazala še za leto 2004.

Prav tako tudi v letu 2006 ni predvidenih namenskih sredstev v ceni vode, ki jih Mariborski vodovod, v skladu z ugotovitvami revizije Računskega sodišča RS, že v letu 2004 in 2005 ni več nakazoval v proračun.

Skrbnik, Javno podjetje za gospodarjenje s stavbnimi zemljišči, predvideva, da se bodo prihodki od komunalnega prispevka v naslednjih letih bistveno spremenili glede na novi Pravilnik o merilih za odmero komunalnega prispevka. Zato v naslednjih letih pričakujejo znižanje prihodkov iz tega naslova.

Predvideni prihodki iz naslova komunalnega prispevka bodo realizirani predvsem zaradi trenutno znanega obsega velikih investicij v večje trgovske objekte in delno zaradi ločenega obračuna prispevka pri oddaji zemljišč, ker prispevek ni več sestavni del prodajne cene zemljišča.

V naslednjih letih bo višina komunalnega prispevka odvisna od obsega investicijskih vlaganj. V letu 2006 bo JP GSZ nadaljeval s pripravo programov opremljanja stavbnih zemljišč, še posebej na območjih, kjer so bili sprejeti izvedbeni načrti.

Najkasneje do 20.7.2007 je potrebno izdelati in uveljaviti nov občinski upravni akt po izdelanem programu za obstoječo in že izvedeno javno komunalno opremo v MOM za področja izven območij opremljanja za katere se izdelujejo programi opremljanja.

Predvsem zaradi že sprejetih podzakonskih aktov k Zakonu o urejanju prostora (Uredbe o vsebini programa opremljanja in Pravilnika o merilih za odmero komunalnega prispevka), ki zožujejo dosedanje možnosti obračuna prispevka, pričakujemo znižanje prihodkov iz naslova komunalnega prispevka za obstoječo javno opremo.

V letu 2006 skrbnik, Zavod za prostorsko načrtovanje, načrtuje 2 mio SIT kot povrnitev stroškov, ki jih bo povrnila Agencija za razvoj in urbanizem mesta Lille, ki koordinira projekt »Kulturne dejavnosti in ustvarjalne panoge – gonilna sila prenove mest. Projekt sodi v okvir projekta Urbact, ki je projekt sodelovanja evropskih mest z namenom oživljanja mestnih jeder s kulturnimi aktivnostmi.

Podjetje Gokop d.d.o. bo tudi v letu 2006, kot prispevek za okoljske projekte, nakazal 2,25 mio SIT. Podjetje v zbirnem centru Dogoše prevzema gradbene odpadke, s Sporazumom pa se je zavezal, da bo v letih 2005 in 2006 15% od neto cene prevzetih gradbenih odpadkov prispeval v proračun MOM. Sredstva so namenjena za komunalno urejanje naselja Dogoše.

## **72 - KAPITALSKI PRIHODKI**

Med kapitalske prihodke spadajo prihodki od prodaje zgradb in prostorov, prevoznih sredstev, opreme in stavbnih zemljišč. V letu 2006 je predvidenih 1,2 mlrd SIT ali 42,1% manj od ocenjenih v letu 2005, saj je v letu 2005 zajeta prodaja stavbnih zemljišč na lokaciji poslovne središča C-4 Europark Maribor v višini 960 mio SIT.

Na osnovi programa prodaje občinskega stvarnega premoženja v letu 2006 se predvideva prihodek iz naslova prodaje poslovnih prostorov ter garaž. Vrednosti so ocenjene na osnovi točkvalnih zapisnikov, kar pa ni enako tržni vrednosti in dejanskemu povpraševanju na trgu nepremičnin, zato skrbnik ocenjuje, da bo realna skupna vrednost prodanih poslovnih prostorov in garaž v letu 2006 v višini 345 mio SIT. Skrbnik predlaga v prodajo tiste poslovne prostore, ki se nahajajo v nadstropjih, dvoriščih, tiste, ki so z lastniškimi lokali neposredno povezani ali pa so, za oddajo, na nezanimivih lokacijah.

V letu 2005 so bila prodana še zadnja varovana stanovanja, zato v naslednjih letih prihodkov iz tega naslova ne bo več.

V planiranih prihodkih od prodaje stavbnih zemljišč je zajeta prodaja zemljišč po programu Javnega podjetja za gospodarjenje s stavbnimi zemljišči v letu 2006 v višini 870 mio sit. V letu 2006 je predvidena prodaja večjih kompleksov zemljišč med Ptujsko in Zagrebško cesto in na območju poslovne cone Ta 14-P (območje za Rutarjem). Po posvetu z DURS-om javno podjetje ne bo več, ob prodaji zemljišča, v ceni zemljišča zaračunavalo komunalni prispevek (kakor do sedaj), ker je s takšnim načinom obdavčen tudi komunalni prispevek z 20% DDV-jem. Tako bodo v letu 2006 in naprej vso prodajo vršili samo na podlagi gole vrednosti zemljišč, komunalni prispevek pa bodo obračunavali z odločbo šele pred izdajo gradbenega dovoljenja za predmetno zemljišče.

### **73 – PREJETE DONACIJE**

Mestna občina Maribor je v letu 2002 pričela s projektom štipendiranja nadarjenih dijakov in študentov. V ta namen so bile z 18-timi donatorji sklenjene donatorske pogodbe. Štipendije so celoletne in so se podelile dijakom in študentom že za šolsko leto 2002/2003. MOM projekt nadaljuje, tako je v letu 2006 v planu predvideno 3,5 mio SIT.

Med donacijami je predvideno tudi 103 mio SIT za ureditev trga Borisa Kraigherja.

### **74 – TRANSFERNI PRIHODKI**

V to skupino spadajo vsa sredstva, ki so prejeta iz državnega proračuna in občinskih proračunov. Višina planiranih in realiziranih sredstev v posameznih letih zelo niha, saj so namenjena sofinanciranju določenih investicij in tekoče porabe, ki jih v deležu pokriva država in občine, odvisna pa je tudi od sredstev, ki jih za posamezne investicije v posameznem letu namenja Mestna občina Maribor.

V letu 2006 so planirana sredstva sofinanciranja iz državnega proračuna za določene investicije in za tekočo porabo iz področja:

- kulture: Ministrstvo za kulturo bo tudi v letu 2006, v skladu s sofinancersko pogodbo, sofinanciralo adaptacijo Mariborskega gradu za potrebe Pokrajinskega muzeja v višini 74,7 mio SIT;

- v letu 2006 se predvideva sofinanciranje Servisa skupnih služb Vlade RS za izvedbo projekta »Plomba Maistrov trg 3«;
- Mestna občina Maribor bo v letu 2006 pridobila sofinancerska sredstva regionalnih razvojnih programov in sredstva s strani programskega odbora Evropskega sklada za regionalni razvoj. Tako bo Agencija RS za regionalni razvoj v letu 2006, na podlagi javnega razpisa za prenovo, modernizacijo ter izgradnjo javne in komunalne infrastrukture v okviru poslovnih con, sofinancirala investicijo v komunalno opremo v Proizvodni coni Te5 Tezno – 1. faza ceste Ledina TAM v višini 212,3 mio SIT;
- Agencija RS za regionalni razvoj bo v letu 2006 sofinancirala nakup zemljišč na področju Tabor 14-P. Za projekt skladiščno transportne cone Ta 14-P je možno maksimalno pridobiti 112,2 mio SIT;
- Agencija RS za regionalni razvoj bo v letu 2006 prav tako sofinancirala:
  - ureditev ceste Gajperg v višini 19,6 mio SIT, ki se v dolžini 1650 m nahaja na območju MOM, preostali odsek ceste pa na območju občine Kungota,
  - nadalje pripravo dokumentacije za podjetniški inkubator v osrednjem traktu KPD v višini 20 mio SIT,
  - 96 mio SIT za projekt »Bastion«, v okviru katerega se bodo dokončala v letu 2005 začeta dela in sicer prenova pritličja bastije v razstavne prostore,
  - ter tri projekte obnove vodovodov med Mariborom in Rušami, Miklavžem in Selnico v skupni višini 95,4 mio SIT;
- Ministrstvo za kulturo bo v letu 2006 predvidoma sofinanciralo investicijo v Lutkovno gledališče v višini 140 mio SIT;
- v okviru dejavnosti komunalne energetike je za projekt Euresun predvidenih 8 mio SIT odhodkov. Agencija RS za regionalni razvoj bo v letu 2006 predvidoma sofinancirala 4 mio SIT, ostalo pa v letu 2007;
- Ministrstvo za kmetijstvo, gozdarstvo in prehrano bo predvidoma tudi v letu 2006 prispevalo 1,5 mio SIT za vzdrževanje gozdnih cest;
- Ministrstvo za delo, družino in socialne zadeve pa bo v letu 2006 predvidoma prispevalo 96 mio SIT za družinske pomočnike.

Iz občinskih proračunov se v letu 2006 za tekočo porabo in investicije predvideva:

- tudi v letu 2006 so predvideni prihodki KS in MČ v višini 115,6 mio SIT;
- prav tako je v letu 2006, na osnovi pogodb, predvideno sofinanciranje 12-tih občin za imisijski monitoring podtalnice, ki ga izvaja Zavod za zdravstveno varstvo Maribor v višini 4,9 mio SIT;
- pet občin bo predvidoma, tako kot preteklo leto tudi v letu 2006, sofinanciralo projekt »Skupna informacijska struktura za E – poslovanje občin Podravske regije« v višini 3 mio SIT;
- 34 občin iz Podravske regije bodo tudi v letu 2006 sofinanciralo opravljanje funkcije varuhinje bolnikovih pravic in sicer stroške delovanja pisarne, ki vključujejo stroške dela in materialne stroške.

## **78 – PREJETA SREDSTVA IZ EVROPSKE UNIJE**

V juniju 2004 je Zavod za varstvo okolja, na podlagi sklepa mestnega sveta, pričel s projektom "Ekoprofit international". Projekt INTERREG IIIC "EKOPROFIT international –

Mreža partnerjev zasebnega in javnega sektorja za trajnostni razvoj političnih smernic družbe" se bo izvajal v letih 2004 do 2006 na osnovi pogodbe o partnerskem sodelovanju med vodilnim partnerjem (mesto Gradec – Urad za okolje) in dvanajstimi partnerji, med katerimi je tudi MOM – Zavod za varstvo okolja. Evropska komisija - sklad INTERREG IIIC bo v letu 2006 prispevala 25 mio SIT.

## **NAMENSKI PREJEMKI**

Zakon o javnih financah v 43. členu opredeljuje vrste namenskih prejemkov proračuna, ki so: donacije, prihodki od lastne dejavnosti neposrednega uporabnika, prihodki od prodaje ali zamenjave občinskega stvarnega premoženja in odškodnine iz naslova zavarovanj. V istem členu pa je opredeljena tudi možnost, da se lahko z odlokom, s katerim se sprejema občinski proračun, določijo tudi druge vrste namenskih prejemkov.

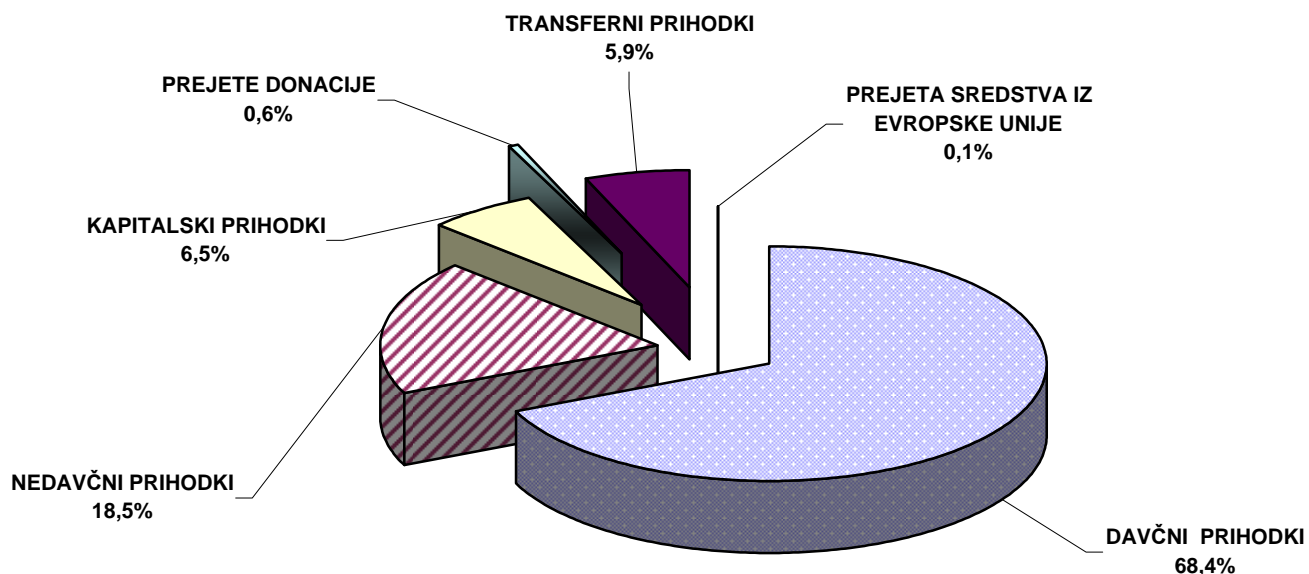
Poleg naštetih, so namenski prejemki še: turistična taksa, prejeta sredstva za sofinanciranje projektov, požarna taksa, okoljska dajatev za onesnaževanje okolja zaradi odvajanja odpadnih voda, okoljska dajatev za onesnaževanje okolja zaradi odlaganja odpadkov, prihodki od stavbne pravice, prihodki od komunalnih prispevkov, prihodki koncesijskih dajatev od prirejanja posebnih iger na srečo, prihodki od turistične in druge obvestilne signalizacije in prihodki ožjih delov občine.

V letu 2006 so namenski prihodki tudi dobiček JP TOM, ki je namenjen za izgradnjo daljinskega ogrevanja MOM, v računu finančnih terjatev in naložb pa je namenski prejemek kupnina od prodaje kapitalskih deležev, ki jih ima MOM v Plinarni Maribor in Deželni banki Slovenije.

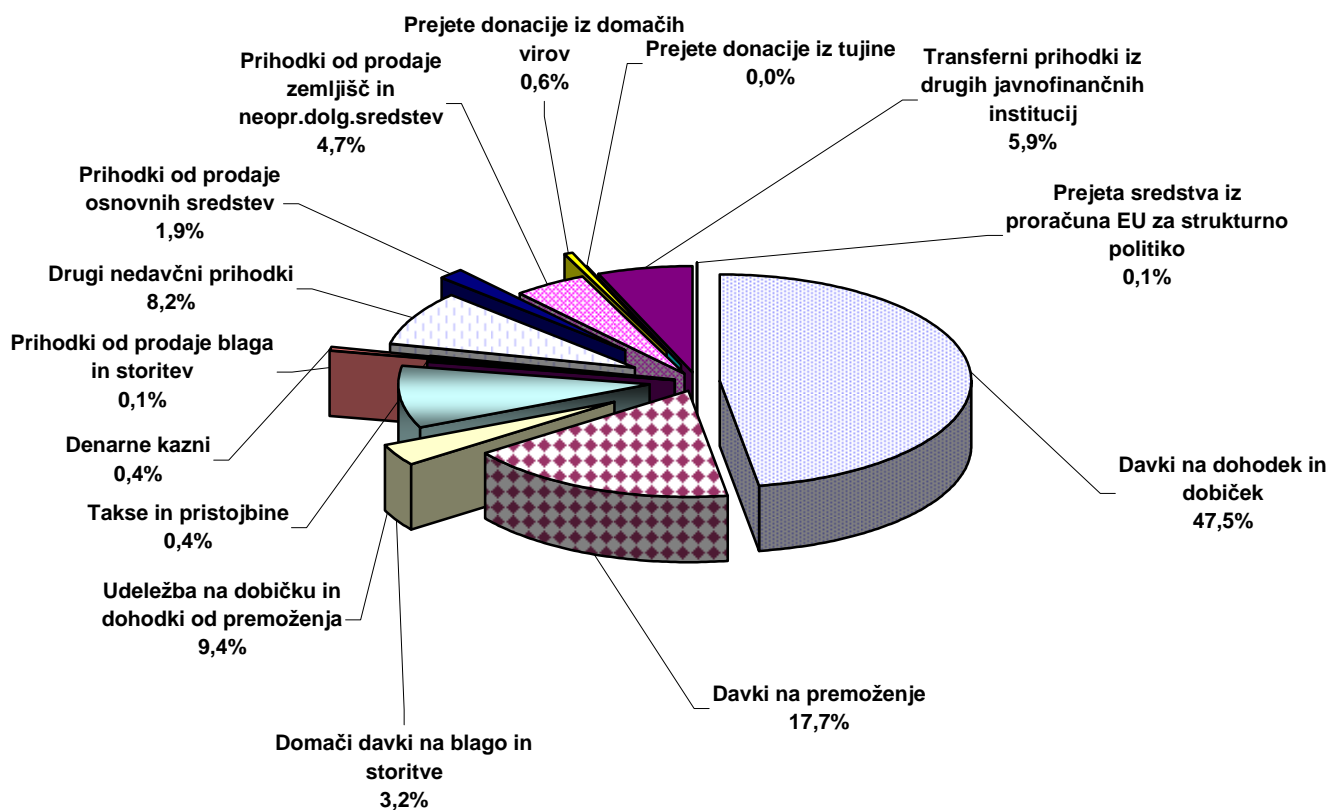
V tabeli so namenski prejemki razdeljeni na zakonsko določene v skladu z Zakonom o javnih financah, na prihodke po drugih predpisih (uredbe) in na prejemke, ki so določeni z občinskimi predpisi (odloki).

Planirani namenski prejemki za leto 2006 tako znašajo 5,87 mlrd SIT in so za 23% višji od ocenjenih v letu 2005.

## STRUKTURA PRIHODKOV 2006



## STRUKTURA PRIHODKOV 2006

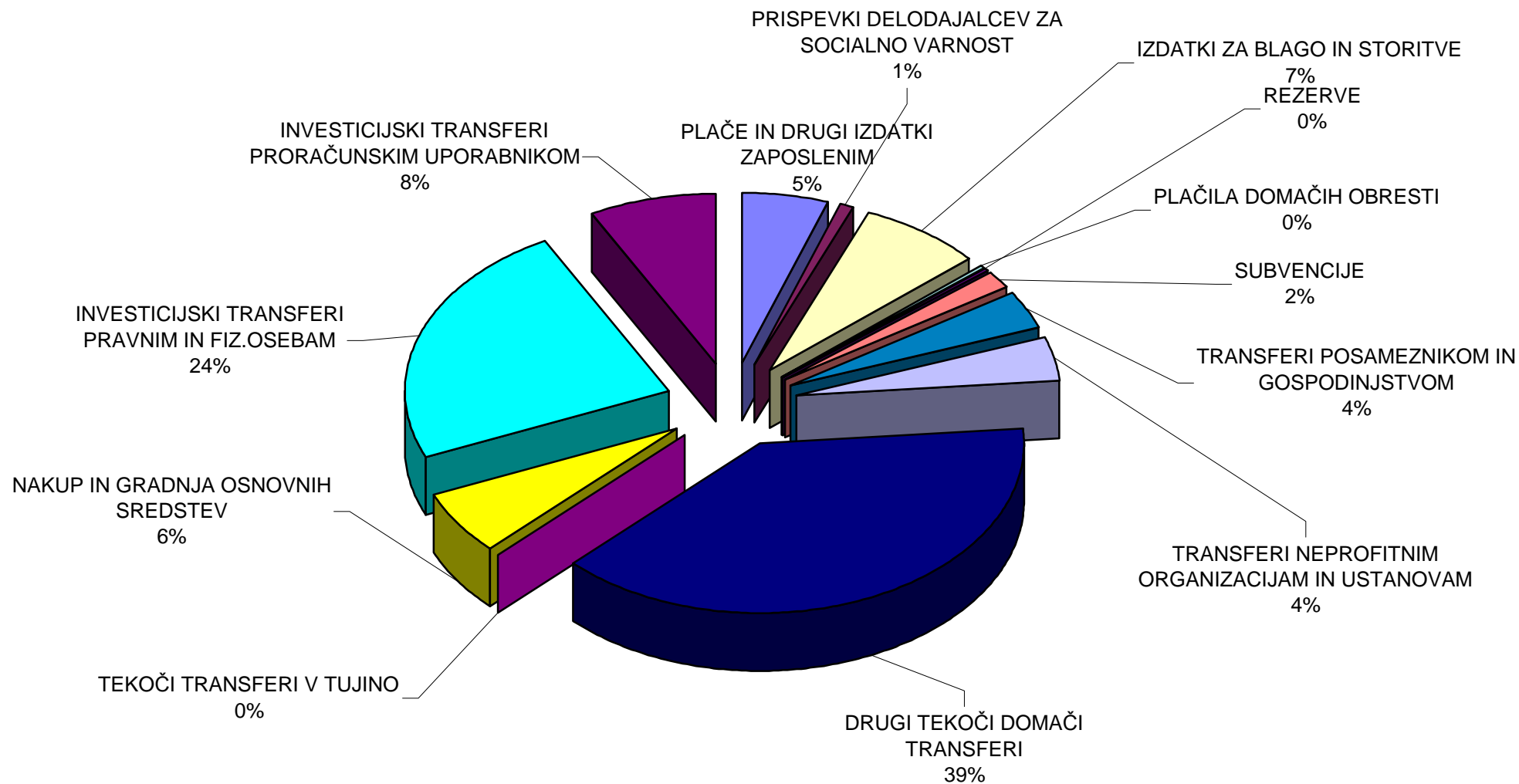




## **II. OBRAZLOŽITEV PLANIRANIH ODHODKOV**

Odhodki, ki so predvideni v bilanci odhodkov so zbir odhodkov načrtovanih v finančnem načrtu proračunskih uporabnikov in so jih planirali posamezni upravni organi, organizacije, službe, zavodi in inšpektorat v okviru mestne uprave, JM stanovanjski sklad, JP za gospodarjenje s stavbnimi zemljišči, KS in MČ po ekonomskih namenih – kontih.

## Struktura odhodkov proračuna MOM za leto 2006 po ekonomskih namenih



| ZBIR ODHODKOV PO PODROČJIH PRORAČUNSKE PORABE IN EKONOMSKIH NAMENIH |       |                                                              |                  |                  |               |                  |               |
|---------------------------------------------------------------------|-------|--------------------------------------------------------------|------------------|------------------|---------------|------------------|---------------|
|                                                                     |       |                                                              |                  |                  |               |                  | v tisočih SIT |
| FNU                                                                 | Konto | Opis                                                         | Realizacija      | Ocena real.      | Prenosi       | FN 2006          | Indeks        |
| 1                                                                   | 2     | 3                                                            | 2004             | 2005             | 2005          | 7                | 7:5           |
| 1                                                                   | 2     | 3                                                            | 4                | 5                | 6             | 7                | 8             |
| <b>01</b>                                                           |       | <b>MESTNA UPRAVA IN ORGANI OBČINE</b>                        | <b>2.337.398</b> | <b>2.579.463</b> | <b>80.000</b> | <b>3.033.187</b> | <b>117,6</b>  |
| <b>0101</b>                                                         |       | <b>Mestna uprava</b>                                         | <b>2.148.852</b> | <b>2.378.277</b> | <b>80.000</b> | <b>2.752.453</b> | <b>115,7</b>  |
|                                                                     | 400   | PLAČE IN DRUGI IZDATKI ZAPOSLENIM                            | 1.002.187        | 1.056.947        | 0             | 1.143.244        | 108,2         |
|                                                                     | 4000  | Plače in dodatki                                             | 872.233          | 926.840          | 0             | 992.761          | 107,1         |
|                                                                     | 4001  | Regres za letni dopust                                       | 34.659           | 36.048           | 0             | 37.444           | 103,9         |
|                                                                     | 4002  | Povračila in nadomestila                                     | 64.813           | 68.200           | 0             | 76.316           | 111,9         |
|                                                                     | 4003  | Sredstva za delovno uspešnost                                | 18.786           | 18.912           | 0             | 22.349           | 118,2         |
|                                                                     | 4004  | Sredstva za nadurno delo                                     | 3.061            | 2.191            | 0             | 3.080            | 140,5         |
|                                                                     | 4009  | Drugi izdatki zaposlenim                                     | 8.635            | 4.755            | 0             | 11.294           | 237,5         |
|                                                                     | 401   | PRISPEVKI DELODAJALCEV ZA SOCIALNO VARNOST                   | 172.718          | 175.384          | 0             | 184.659          | 105,3         |
|                                                                     | 4010  | Prisp.za pokojnin.in invalid.zavarovanje                     | 79.167           | 84.015           | 0             | 88.401           | 105,2         |
|                                                                     | 4011  | Prisp.za zdravst.zavarovanje                                 | 63.423           | 67.280           | 0             | 70.797           | 105,2         |
|                                                                     | 4012  | Prisp.za zaposlovanje                                        | 537              | 569              | 0             | 599              | 105,3         |
|                                                                     | 4013  | Prisp.za starševsko varstvo                                  | 895              | 949              | 0             | 999              | 105,3         |
|                                                                     | 4015  | Premije kolektiv.dodat.pokojnin.zavar.na podlagi ZKDPZJU     | 28.697           | 22.572           | 0             | 23.863           | 105,7         |
|                                                                     | 402   | IZDATKI ZA BLAGO IN STORITVE                                 | 497.411          | 551.558          | 0             | 562.580          | 102,0         |
|                                                                     | 4020  | Pisarniški in splošni material in storitve                   | 142.345          | 150.024          | 0             | 174.795          | 116,5         |
|                                                                     | 4021  | Posebni material in storitve                                 | 2.071            | 7.075            | 0             | 16.404           | 231,9         |
|                                                                     | 4022  | Energija, voda, komunal.stor.in komunikacije.                | 124.584          | 133.254          | 0             | 130.387          | 97,8          |
|                                                                     | 4023  | Prevozni stroški in storitve                                 | 15.375           | 12.014           | 0             | 10.858           | 90,4          |
|                                                                     | 4024  | Izdatki za službena potovanja                                | 6.559            | 5.276            | 0             | 4.257            | 80,7          |
|                                                                     | 4025  | Tekoče vzdrževanje                                           | 62.393           | 71.112           | 0             | 72.080           | 101,4         |
|                                                                     | 4026  | Poslovne najemnine in zakupnine                              | 29.413           | 29.099           | 0             | 25.350           | 87,1          |
|                                                                     | 4027  | Kazni in odškodnine                                          | 200              | 3.392            | 0             | 2.609            | 76,9          |
|                                                                     | 4028  | Davek na izplačane plače                                     | 48.506           | 50.479           | 0             | 40.526           | 80,3          |
|                                                                     | 4029  | Drugi operativni odhodki                                     | 65.964           | 89.833           | 0             | 85.314           | 95,0          |
|                                                                     | 403   | PLAČILA DOMAČIH OBRESTI                                      | 39.084           | 54.220           | 0             | 62.489           | 115,3         |
|                                                                     | 4031  | Plač.obr.od kred. - poslov.bankam                            | 38.866           | 54.144           | 0             | 62.447           | 115,3         |
|                                                                     | 4033  | Plačila obresti od kreditov-drug.domačim kreditodajalcem     | 186              | 76               | 0             | 42               | 55,3          |
|                                                                     | 4034  | Plačila obresti od vrednostnih papirjev izdanih na dom. trgu | 32               | 0                | 0             | 0                | 0,0           |
|                                                                     | 409   | REZERVE                                                      | 96.000           | 35.513           | 0             | 95.000           | 267,5         |
|                                                                     | 4090  | Splošna proračunska rezervacija                              | 0                | 15.513           | 0             | 15.000           | 96,7          |
|                                                                     | 4091  | Proračunska rezerva                                          | 96.000           | 20.000           | 0             | 80.000           | 400,0         |
|                                                                     | 411   | TRANSFERI POSAMEZNIKOM IN GOSPODINJSTVOM                     | 19.536           | 25.940           | 0             | 26.000           | 100,2         |
|                                                                     | 4117  | Štipendije                                                   | 19.136           | 25.940           | 0             | 26.000           | 100,2         |
|                                                                     | 4119  | Drugi transferi posameznikom                                 | 400              | 0                | 0             | 0                | 0,0           |
|                                                                     | 412   | TRANSFERI NEPROFITNIM ORGANIZACIJAM IN USTANOVAM             | 548              | 200              | 0             | 205              | 102,5         |
|                                                                     | 4120  | Tekoči transf.neprofit.organiz.in ustanovam                  | 548              | 200              | 0             | 205              | 102,5         |
|                                                                     | 413   | DRUGI TEKOČI DOMAČI TRANSFERI                                | 123.923          | 112.971          | 0             | 152.999          | 135,4         |
|                                                                     | 4130  | Tekoči transferi občinam                                     | 101.243          | 99.571           | 0             | 94.208           | 94,6          |
|                                                                     | 4132  | Tekoči transferi v javne sklade                              | 475              | 0                | 0             | 0                | 0,0           |
|                                                                     | 4133  | Tekoči transferi v javne zavode                              | 50               | 7.900            | 0             | 45.091           | 570,8         |
|                                                                     | 4135  | Tekoča plačila dr.izvajal.jav.sluzb,ki niso posr.pror.uporab | 22.155           | 5.500            | 0             | 13.700           | 249,1         |
|                                                                     | 420   | NAKUP IN GRADNJA OSNOVNIH SREDSTEV                           | 171.576          | 301.624          | 40.000        | 448.200          | 148,6         |
|                                                                     | 4200  | Nakup zgradb in prostorov                                    | 32.294           | 0                | 0             | 3.000            | 0,0           |
|                                                                     | 4202  | Nakup opreme                                                 | 89.914           | 60.594           | 0             | 78.120           | 128,9         |
|                                                                     | 4203  | Nakup drugih osnovnih sredstev                               | 549              | 213              | 0             | 0                | 0,0           |
|                                                                     | 4204  | Novogradnje, rekonstrukcije in adaptacije                    | 0                | 89.097           | 40.000        | 180.000          | 202,0         |
|                                                                     | 4205  | Investicijsko vzdrževanje in obnove                          | 20.595           | 92.000           | 0             | 150.560          | 163,7         |
|                                                                     | 4207  | Nakup nematerialnega premoženja                              | 14.131           | 20.000           | 0             | 20.320           | 101,6         |
|                                                                     | 4208  | Študije o izved.projektov,proj.dok.,nadzor in invest.inžen   | 14.092           | 39.720           | 0             | 16.200           | 40,8          |
|                                                                     | 432   | INVESTICIJSKI TRANSFERI PRORAČUNSKIM UPORABNIKOM             | 25.870           | 63.920           | 40.000        | 77.076           | 120,6         |
|                                                                     | 4320  | Investicijski transferi občinam                              | 0                | 63.920           | 40.000        | 77.076           | 120,6         |
|                                                                     | 4321  | Investicijski transferi javnim skladom in agencijam          | 24.800           | 0                | 0             | 0                | 0,0           |
|                                                                     | 4323  | Investicijski transferi javnim zavodom                       | 1.070            | 0                | 0             | 0                | 0,0           |
| <b>0102</b>                                                         |       | <b>Organi občine</b>                                         | <b>188.545</b>   | <b>201.186</b>   | <b>0</b>      | <b>280.735</b>   | <b>139,5</b>  |
|                                                                     | 400   | PLAČE IN DRUGI IZDATKI ZAPOSLENIM                            | 10.964           | 11.239           | 0             | 17.221           | 153,2         |
|                                                                     | 4000  | Plače in dodatki                                             | 10.680           | 10.954           | 0             | 16.654           | 152,0         |

|             |       |                                                          |                   |                   |                  |                   | v tisočih SIT |  |
|-------------|-------|----------------------------------------------------------|-------------------|-------------------|------------------|-------------------|---------------|--|
| FNU         | Konto | Opis                                                     | Realizacija       | Ocena real.       | Prenosi          | FN 2006           | Indeks        |  |
|             |       |                                                          | 2004              | 2005              | 2005             |                   | 7:5           |  |
| 1           | 2     | 3                                                        | 4                 | 5                 | 6                | 7                 | 8             |  |
|             | 4001  | Regres za letni dopust                                   | 139               | 145               | 0                | 296               | 204,6         |  |
|             | 4002  | Povračila in nadomestila                                 | 146               | 141               | 0                | 271               | 191,8         |  |
|             | 401   | PRISPEVKI DELODAJALCEV ZA SOCIALNO VARNOST               | 1.842             | 1.848             | 0                | 2.824             | 152,8         |  |
|             | 4010  | Prisp.za pokojnin.in invalid.zavarovanje                 | 945               | 970               | 0                | 1.474             | 152,0         |  |
|             | 4011  | Prisp.za zdravst.zavarovanje                             | 757               | 777               | 0                | 1.181             | 152,0         |  |
|             | 4012  | Prisp.za zaposlovanje                                    | 6                 | 7                 | 0                | 10                | 147,9         |  |
|             | 4013  | Prisp.za starševsko varstvo                              | 11                | 11                | 0                | 16                | 149,6         |  |
|             | 4015  | Premije kolektiv.dodat.pokojnin.zavar.na podlagi ZKDPZJU | 122               | 84                | 0                | 143               | 170,3         |  |
|             | 402   | IZDATKI ZA BLAGO IN STORITVE                             | 98.725            | 111.818           | 0                | 190.719           | 170,6         |  |
|             | 4020  | Pisarniški in splošni material in storitve               | 23.371            | 26.010            | 0                | 86.567            | 332,8         |  |
|             | 4022  | Energija, voda, komunal.stor.in komunikacije.            | 392               | 404               | 0                | 504               | 124,8         |  |
|             | 4023  | Prevozni stroški in storitve                             | 32                | 80                | 0                | 80                | 100,0         |  |
|             | 4024  | Izdatki za službena potovanja                            | 1.563             | 821               | 0                | 3.800             | 462,9         |  |
|             | 4025  | Tekoče vzdrževanje                                       | 0                 | 0                 | 0                | 1.090             | 0,0           |  |
|             | 4026  | Poslovne najemnine in zakupnine                          | 885               | 900               | 0                | 5.200             | 577,8         |  |
|             | 4028  | Davek na izplačane plače                                 | 1.581             | 1.621             | 0                | 1.999             | 123,3         |  |
|             | 4029  | Drugi operativni odhodki                                 | 70.901            | 81.983            | 0                | 91.479            | 111,6         |  |
|             | 411   | TRANSFERI POSAMEZNIKOM IN GOSPODINJSTVOM                 | 2.527             | 2.320             | 0                | 3.320             | 143,1         |  |
|             | 4119  | Drugi transferi posameznikom                             | 2.527             | 2.320             | 0                | 3.320             | 143,1         |  |
|             | 412   | TRANSFERI NEPROFITNIM ORGANIZACIJAM IN USTANOVAM         | 66.945            | 72.780            | 0                | 55.470            | 76,2          |  |
|             | 4120  | Tekoči transf.neprofit.organiz.in ustanovam              | 66.945            | 72.780            | 0                | 55.470            | 76,2          |  |
|             | 413   | DRUGI TEKOČI DOMAČI TRANSFERI                            | 6.880             | 580               | 0                | 580               | 100,0         |  |
|             | 4130  | Tekoči transferi občinam                                 | 6.400             | 80                | 0                | 80                | 100,0         |  |
|             | 4133  | Tekoči transferi v javne zavode                          | 480               | 500               | 0                | 500               | 100,0         |  |
|             | 414   | TEKOČI TRANSFERI V TUJINO                                | 195               | 200               | 0                | 200               | 100,0         |  |
|             | 4142  | Tekoči transferi neprofit.organizacij v tujini           | 195               | 200               | 0                | 200               | 100,0         |  |
|             | 420   | NAKUP IN GRADNJA OSNOVNIH SREDSTEV                       | 417               | 400               | 0                | 10.400            | 2.600,0       |  |
|             | 4202  | Nakup opreme                                             | 21                | 400               | 0                | 10.400            | 2.600,0       |  |
|             | 4203  | Nakup drugih osnovnih sredstev                           | 396               | 0                 | 0                | 0                 | 0,0           |  |
|             | 432   | INVESTICIJSKI TRANSFERI PRORAČUNSKIM UPORABNIKOM         | 50                | 0                 | 0                | 0                 | 0,0           |  |
|             | 4323  | Investicijski transferi javnim zavodom                   | 50                | 0                 | 0                | 0                 | 0,0           |  |
| <b>02</b>   |       | <b>DEJAVNOSTI</b>                                        | <b>14.959.378</b> | <b>15.129.393</b> | <b>1.867.171</b> | <b>19.143.938</b> | <b>126,5</b>  |  |
| <b>0201</b> |       | <b>Predšolska vzgoja</b>                                 | <b>2.827.051</b>  | <b>2.931.443</b>  | <b>15.000</b>    | <b>3.019.440</b>  | <b>103,0</b>  |  |
|             | 411   | TRANSFERI POSAMEZNIKOM IN GOSPODINJSTVOM                 | 54.581            | 59.002            | 0                | 62.538            | 106,0         |  |
|             | 4119  | Drugi transferi posameznikom                             | 54.581            | 59.002            | 0                | 62.538            | 106,0         |  |
|             | 412   | TRANSFERI NEPROFITNIM ORGANIZACIJAM IN USTANOVAM         | 13.081            | 15.220            | 0                | 15.570            | 102,3         |  |
|             | 4120  | Tekoči transf.neprofit.organiz.in ustanovam              | 13.081            | 15.220            | 0                | 15.570            | 102,3         |  |
|             | 413   | DRUGI TEKOČI DOMAČI TRANSFERI                            | 2.578.136         | 2.686.720         | 0                | 2.749.022         | 102,3         |  |
|             | 4133  | Tekoči transferi v javne zavode                          | 2.578.136         | 2.686.720         | 0                | 2.749.022         | 102,3         |  |
|             | 432   | INVESTICIJSKI TRANSFERI PRORAČUNSKIM UPORABNIKOM         | 181.252           | 170.501           | 15.000           | 192.310           | 112,8         |  |
|             | 4323  | Investicijski transferi javnim zavodom                   | 181.252           | 170.501           | 15.000           | 192.310           | 112,8         |  |
| <b>0202</b> |       | <b>Šolstvo</b>                                           | <b>1.115.220</b>  | <b>1.134.221</b>  | <b>135.112</b>   | <b>1.709.125</b>  | <b>150,7</b>  |  |
|             | 402   | IZDATKI ZA BLAGO IN STORITVE                             | 3.686             | 2.050             | 0                | 2.000             | 97,6          |  |
|             | 4020  | Pisarniški in splošni material in storitve               | 1.947             | 2.050             | 0                | 2.000             | 97,6          |  |
|             | 4029  | Drugi operativni odhodki                                 | 1.739             | 0                 | 0                | 0                 | 0,0           |  |
|             | 410   | SUBVENCije                                               | 1.093             | 0                 | 0                | 0                 | 0,0           |  |
|             | 4102  | Subvencije privatnim podj.in zasebnikom                  | 1.093             | 0                 | 0                | 0                 | 0,0           |  |
|             | 411   | TRANSFERI POSAMEZNIKOM IN GOSPODINJSTVOM                 | 20.687            | 19.724            | 0                | 20.509            | 104,0         |  |
|             | 4119  | Drugi transferi posameznikom                             | 20.687            | 19.724            | 0                | 20.509            | 104,0         |  |
|             | 412   | TRANSFERI NEPROFITNIM ORGANIZACIJAM IN USTANOVAM         | 49.080            | 36.234            | 0                | 40.527            | 111,8         |  |
|             | 4120  | Tekoči transf.neprofit.organiz.in ustanovam              | 49.080            | 36.234            | 0                | 40.527            | 111,8         |  |
|             | 413   | DRUGI TEKOČI DOMAČI TRANSFERI                            | 731.888           | 814.912           | 0                | 882.976           | 108,4         |  |
|             | 4133  | Tekoči transferi v javne zavode                          | 731.888           | 814.912           | 0                | 882.976           | 108,4         |  |
|             | 432   | INVESTICIJSKI TRANSFERI PRORAČUNSKIM UPORABNIKOM         | 308.785           | 261.301           | 135.112          | 763.114           | 292,0         |  |
|             | 4323  | Investicijski transferi javnim zavodom                   | 308.785           | 261.301           | 135.112          | 763.114           | 292,0         |  |
| <b>0203</b> |       | <b>Kultura</b>                                           | <b>1.257.511</b>  | <b>2.013.560</b>  | <b>47.716</b>    | <b>1.650.857</b>  | <b>82,0</b>   |  |
|             | 402   | IZDATKI ZA BLAGO IN STORITVE                             | 5.603             | 1.500             | 0                | 1.500             | 100,0         |  |
|             | 4020  | Pisarniški in splošni material in storitve               | 153               | 0                 | 0                | 0                 | 0,0           |  |
|             | 4025  | Tekoče vzdrževanje                                       | 5.235             | 1.500             | 0                | 1.500             | 100,0         |  |
|             | 4029  | Drugi operativni odhodki                                 | 215               | 0                 | 0                | 0                 | 0,0           |  |
|             | 410   | SUBVENCije                                               | 8.550             | 6.108             | 0                | 6.108             | 100,0         |  |

|             |       |                                                              |                |                |              |                | v tisočih SIT |  |
|-------------|-------|--------------------------------------------------------------|----------------|----------------|--------------|----------------|---------------|--|
| FNU         | Konto | Opis                                                         | Realizacija    | Ocena real.    | Prenosi      | FN 2006        | Indeks        |  |
|             |       |                                                              | 2004           | 2005           | 2005         |                | 7:5           |  |
| 1           | 2     | 3                                                            | 4              | 5              | 6            | 7              | 8             |  |
|             | 4102  | Subvencije privatnim podj.in zasebnikom                      | 8.550          | 6.108          | 0            | 6.108          | 100,0         |  |
|             | 411   | TRANSFERI POSAMEZNIKOM IN GOSPODINJSTVOM                     | 10.056         | 7.438          | 0            | 7.700          | 103,5         |  |
|             | 4119  | Drugi transferi posameznikom                                 | 10.056         | 7.438          | 0            | 7.700          | 103,5         |  |
|             | 412   | TRANSFERI NEPROFITNIM ORGANIZACIJAM IN USTANOVAM             | 129.547        | 116.811        | 0            | 121.331        | 103,9         |  |
|             | 4120  | Tekoči transf.neprofit.organiz.in ustanovam                  | 129.547        | 116.811        | 0            | 121.331        | 103,9         |  |
|             | 413   | DRUGI TEKOČI DOMAČI TRANSFERI                                | 836.849        | 883.810        | 0            | 930.840        | 105,3         |  |
|             | 4132  | Tekoči transferi v javne zavode                              | 355            | 0              | 0            | 0              | 0,0           |  |
|             | 4133  | Tekoči transferi v javne zavode                              | 836.493        | 883.810        | 0            | 930.840        | 105,3         |  |
|             | 420   | NAKUP IN GRADNJA OSNOVNIH SREDSTEV                           | 233.852        | 915.086        | 19.716       | 476.995        | 52,1          |  |
|             | 4202  | Nakup opreme                                                 | 25.784         | 0              | 0            | 36.500         | 0,0           |  |
|             | 4204  | Novogradnje, rekonstrukcije in adaptacije                    | 187.265        | 892.086        | 19.716       | 440.495        | 49,4          |  |
|             | 4205  | Investicijsko vzdrževanje in obnove                          | 1.413          | 23.000         | 0            | 0              | 0,0           |  |
|             | 4208  | Študije o izved.projektov,proj.dok.,nadzor in invest.inžen   | 19.390         | 0              | 0            | 0              | 0,0           |  |
|             | 431   | INVEST.TRANSF.PRAVNIM IN FIZ.OS.,KI NISO PRORAČ.UPORAB       | 419            | 0              | 0            | 0              | 0,0           |  |
|             | 4310  | Invest.transf.neprofitnim organizacijam in ustanovam         | 419            | 0              | 0            | 0              | 0,0           |  |
|             | 432   | INVESTICIJSKI TRANSFERI PRORAČUNSKIM UPORABNIKOM             | 32.635         | 82.807         | 28.000       | 106.384        | 128,5         |  |
|             | 4323  | Investicijski transferi javnim zavodom                       | 32.635         | 82.807         | 28.000       | 106.384        | 128,5         |  |
| <b>0204</b> |       | <b>Socialno varstvo</b>                                      | <b>730.977</b> | <b>741.310</b> | <b>0</b>     | <b>804.780</b> | <b>108,6</b>  |  |
|             | 401   | PRISPEVKI DELODAJALCEV ZA SOCIALNO VARNOST                   | 0              | 3.778          | 0            | 0              | 0,0           |  |
|             | 4015  | Premije kolektiv.dodat.pokojnin.zavar.na podlagi ZKDPZJU     | 0              | 3.778          | 0            | 0              | 0,0           |  |
|             | 402   | IZDATKI ZA BLAGO IN STORITVE                                 | 0              | 50             | 0            | 105            | 209,4         |  |
|             | 4029  | Drugi operativni odhodki                                     | 0              | 50             | 0            | 105            | 209,4         |  |
|             | 411   | TRANSFERI POSAMEZNIKOM IN GOSPODINJSTVOM                     | 504.307        | 507.919        | 0            | 566.159        | 111,5         |  |
|             | 4119  | Drugi transferi posameznikom                                 | 504.307        | 507.919        | 0            | 566.159        | 111,5         |  |
|             | 412   | TRANSFERI NEPROFITNIM ORGANIZACIJAM IN USTANOVAM             | 49.830         | 70.150         | 0            | 87.355         | 124,5         |  |
|             | 4120  | Tekoči transf.neprofit.organiz.in ustanovam                  | 49.830         | 70.150         | 0            | 87.355         | 124,5         |  |
|             | 413   | DRUGI TEKOČI DOMAČI TRANSFERI                                | 174.559        | 153.413        | 0            | 147.161        | 95,9          |  |
|             | 4133  | Tekoči transferi v javne zavode                              | 174.559        | 153.413        | 0            | 147.161        | 95,9          |  |
|             | 432   | INVESTICIJSKI TRANSFERI PRORAČUNSKIM UPORABNIKOM             | 2.282          | 6.000          | 0            | 4.000          | 66,7          |  |
|             | 4323  | Investicijski transferi javnim zavodom                       | 2.282          | 6.000          | 0            | 4.000          | 66,7          |  |
| <b>0205</b> |       | <b>Zdravstvo</b>                                             | <b>308.363</b> | <b>303.705</b> | <b>0</b>     | <b>307.628</b> | <b>101,3</b>  |  |
|             | 400   | PLAČE IN DRUGI IZDATKI ZAPOSLENIM                            | 2.101          | 0              | 0            | 0              | 0,0           |  |
|             | 4000  | Plače in dodatki                                             | 1.659          | 0              | 0            | 0              | 0,0           |  |
|             | 4002  | Povračila in nadomestila                                     | 407            | 0              | 0            | 0              | 0,0           |  |
|             | 4003  | Sredstva za delovno uspešnost                                | 35             | 0              | 0            | 0              | 0,0           |  |
|             | 401   | PRISPEVKI DELODAJALCEV ZA SOCIALNO VARNOST                   | 273            | 0              | 0            | 0              | 0,0           |  |
|             | 4010  | Prisp.za pokojnin.in invalid.zavarovanje                     | 150            | 0              | 0            | 0              | 0,0           |  |
|             | 4011  | Prisp.za zdravst.zavarovanje                                 | 120            | 0              | 0            | 0              | 0,0           |  |
|             | 4012  | Prisp.za zaposlovanje                                        | 1              | 0              | 0            | 0              | 0,0           |  |
|             | 4013  | Prisp.za starševsko varstvo                                  | 2              | 0              | 0            | 0              | 0,0           |  |
|             | 402   | IZDATKI ZA BLAGO IN STORITVE                                 | 1.003          | 0              | 0            | 0              | 0,0           |  |
|             | 4020  | Pisarniški in splošni material in storitve                   | 83             | 0              | 0            | 0              | 0,0           |  |
|             | 4022  | Energija, voda, komunal.stor.in komunikacije.                | 470            | 0              | 0            | 0              | 0,0           |  |
|             | 4024  | Izdatki za službena potovanja                                | 9              | 0              | 0            | 0              | 0,0           |  |
|             | 4025  | Tekoče vzdrževanje                                           | 271            | 0              | 0            | 0              | 0,0           |  |
|             | 4029  | Drugi operativni odhodki                                     | 170            | 0              | 0            | 0              | 0,0           |  |
|             | 403   | PLAČILA DOMAČIH OBRESTI                                      | 0              | 4.540          | 0            | 0              | 0,0           |  |
|             | 4033  | Plačila obresti od kreditov-drug.domačim kreditodajalcem     | 0              | 4.540          | 0            | 0              | 0,0           |  |
|             | 412   | TRANSFERI NEPROFITNIM ORGANIZACIJAM IN USTANOVAM             | 6.387          | 700            | 0            | 15.951         | 2.278,7       |  |
|             | 4120  | Tekoči transf.neprofit.organiz.in ustanovam                  | 6.387          | 700            | 0            | 15.951         | 2.278,7       |  |
|             | 413   | DRUGI TEKOČI DOMAČI TRANSFERI                                | 273.007        | 298.465        | 0            | 291.677        | 97,7          |  |
|             | 4131  | Tekoči transf.v sklade socialnega zavarovanja                | 241.694        | 250.668        | 0            | 256.433        | 102,3         |  |
|             | 4133  | Tekoči transferi v javne zavode                              | 27.955         | 47.797         | 0            | 35.244         | 73,7          |  |
|             | 4135  | Tekoča plačila dr.izvajal.jav.služb,ki niso posr.pror.uporab | 3.358          | 0              | 0            | 0              | 0,0           |  |
|             | 432   | INVESTICIJSKI TRANSFERI PRORAČUNSKIM UPORABNIKOM             | 25.592         | 0              | 0            | 0              | 0,0           |  |
|             | 4323  | Investicijski transferi javnim zavodom                       | 25.592         | 0              | 0            | 0              | 0,0           |  |
| <b>0206</b> |       | <b>Gospodarske dejavnosti</b>                                | <b>300.109</b> | <b>348.007</b> | <b>3.031</b> | <b>499.982</b> | <b>143,7</b>  |  |
|             | 402   | IZDATKI ZA BLAGO IN STORITVE                                 | 1.708          | 733            | 0            | 139            | 19,0          |  |
|             | 4020  | Pisarniški in splošni material in storitve                   | 1.506          | 541            | 0            | 139            | 25,7          |  |
|             | 4029  | Drugi operativni odhodki                                     | 202            | 192            | 0            | 0              | 0,0           |  |
|             | 410   | SUBVENCije                                                   | 96.330         | 82.846         | 0            | 89.453         | 108,0         |  |
|             | 4102  | Subvencije privatnim podj.in zasebnikom                      | 96.330         | 82.846         | 0            | 89.453         | 108,0         |  |

|             |       |                                                              |                  |                  |                |                  | v tisočih SIT |  |
|-------------|-------|--------------------------------------------------------------|------------------|------------------|----------------|------------------|---------------|--|
| FNU         | Konto | Opis                                                         | Realizacija      | Ocena real.      | Prenosi        | FN 2006          | Indeks        |  |
|             |       |                                                              | 2004             | 2005             | 2005           |                  | 7:5           |  |
| 1           | 2     | 3                                                            | 4                | 5                | 6              | 7                | 8             |  |
|             | 412   | TRANSFERI NEPROFITNIM ORGANIZACIJAM IN USTANOVAM             | 48.020           | 46.290           | 0              | 65.641           | 141,8         |  |
|             | 4120  | Tekoči transf.neprofit.organiz.in ustanovam                  | 48.020           | 46.290           | 0              | 65.641           | 141,8         |  |
|             | 413   | DRUGI TEKOČI DOMAČI TRANSFERI                                | 148.273          | 159.034          | 3.031          | 177.890          | 111,9         |  |
|             | 4130  | Tekoči transferi občinam                                     | 2.257            | 0                | 0              | 0                | 0,0           |  |
|             | 4133  | Tekoči transferi v javne zavode                              | 146.016          | 159.034          | 3.031          | 177.890          | 111,9         |  |
|             | 420   | NAKUP IN GRADNJA OSNOVNIH SREDSTEV                           | 0                | 53.000           | 0              | 65.000           | 122,6         |  |
|             | 4200  | Nakup zgradb in prostorov                                    | 0                | 35.000           | 0              | 14.000           | 40,0          |  |
|             | 4204  | Novogradnje, rekonstrukcije in adaptacije                    | 0                | 0                | 0              | 20.000           | 0,0           |  |
|             | 4205  | Investicijsko vzdrževanje in obnove                          | 0                | 18.000           | 0              | 11.000           | 61,1          |  |
|             | 4208  | Študije o izved.projektov,proj.dok.,nadzor in invest.inžen   | 0                | 0                | 0              | 20.000           | 0,0           |  |
|             | 431   | INVEST.TRANSF.PRAVNIM IN FIZ.OS.,KI NISO PRORAČ.UPORAB       | 3.779            | 4.105            | 0              | 99.859           | 2.432,8       |  |
|             | 4310  | Invest.transf.neprofitnim organizacijam in ustanovam         | 572              | 525              | 0              | 527              | 100,3         |  |
|             | 4313  | Invest.transf. privatnim podjetjem                           | 0                | 0                | 0              | 5.332            | 0,0           |  |
|             | 4314  | Invest.transf. posameznikom in zasebnikom                    | 3.207            | 3.579            | 0              | 94.000           | 2.626,2       |  |
|             | 432   | INVESTICIJSKI TRANSFERI PRORAČUNSKIM UPORABNIKOM             | 2.000            | 2.000            | 0              | 2.000            | 100,0         |  |
|             | 4323  | Investicijski transferi javnim zavodom                       | 2.000            | 2.000            | 0              | 2.000            | 100,0         |  |
| <b>0207</b> |       | <b>Okolje in prostor</b>                                     | <b>683.118</b>   | <b>735.204</b>   | <b>15.386</b>  | <b>736.914</b>   | <b>100,2</b>  |  |
|             | 402   | IZDATKI ZA BLAGO IN STORITVE                                 | 9.819            | 18.815           | 152            | 13.960           | 74,2          |  |
|             | 4020  | Pisarniški in splošni material in storitve                   | 4.539            | 9.284            | 152            | 7.960            | 85,7          |  |
|             | 4022  | Energija, voda, komunal.stor.in komunikacije.                | 1                | 0                | 0              | 0                | 0,0           |  |
|             | 4025  | Tekoče vzdrževanje                                           | 4.405            | 9.531            | 0              | 6.000            | 63,0          |  |
|             | 4026  | Poslovne najemnine in zakupnine                              | 236              | 0                | 0              | 0                | 0,0           |  |
|             | 4029  | Drugi operativni odhodki                                     | 639              | 0                | 0              | 0                | 0,0           |  |
|             | 410   | SUBVENCije                                                   | 6.031            | 0                | 0              | 670              | 0,0           |  |
|             | 4102  | Subvencije privatnim podj.in zasebnikom                      | 6.031            | 0                | 0              | 670              | 0,0           |  |
|             | 412   | TRANSFERI NEPROFITNIM ORGANIZACIJAM IN USTANOVAM             | 538              | 0                | 0              | 0                | 0,0           |  |
|             | 4120  | Tekoči transf.neprofit.organiz.in ustanovam                  | 538              | 0                | 0              | 0                | 0,0           |  |
|             | 413   | DRUGI TEKOČI DOMAČI TRANSFERI                                | 622.360          | 708.262          | 12.437         | 694.387          | 98,0          |  |
|             | 4133  | Tekoči transferi v javne zavode                              | 19.787           | 0                | 0              | 0                | 0,0           |  |
|             | 4135  | Tekoča plačila dr.izvajal.jav.sluzb,ki niso posr.pror.uporab | 602.574          | 708.262          | 12.437         | 694.387          | 98,0          |  |
|             | 420   | NAKUP IN GRADNJA OSNOVNIH SREDSTEV                           | 16.268           | 0                | 0              | 0                | 0,0           |  |
|             | 4202  | Nakup opreme                                                 | 4.035            | 0                | 0              | 0                | 0,0           |  |
|             | 4205  | Investicijsko vzdrževanje in obnove                          | 7.169            | 0                | 0              | 0                | 0,0           |  |
|             | 4208  | Študije o izved.projektov,proj.dok.,nadzor in invest.inžen   | 5.063            | 0                | 0              | 0                | 0,0           |  |
|             | 431   | INVEST.TRANSF.PRAVNIM IN FIZ.OS.,KI NISO PRORAČ.UPORAB       | 13.361           | 8.126            | 2.798          | 27.898           | 343,3         |  |
|             | 4310  | Invest.transf.neprofitnim organizacijam in ustanovam         | 848              | 0                | 0              | 0                | 0,0           |  |
|             | 4311  | Invest.transf. JP in družbam,ki so vlasti države ali občin   | 12.513           | 8.126            | 2.798          | 27.898           | 343,3         |  |
|             | 432   | INVESTICIJSKI TRANSFERI PRORAČUNSKIM UPORABNIKOM             | 14.740           | 0                | 0              | 0                | 0,0           |  |
|             | 4323  | Investicijski transferi javnim zavodom                       | 14.740           | 0                | 0              | 0                | 0,0           |  |
| <b>0208</b> |       | <b>Ceste</b>                                                 | <b>1.534.942</b> | <b>1.564.301</b> | <b>315.000</b> | <b>2.337.978</b> | <b>149,5</b>  |  |
|             | 402   | IZDATKI ZA BLAGO IN STORITVE                                 | 24.925           | 5.000            | 0              | 5.000            | 100,0         |  |
|             | 4020  | Pisarniški in splošni material in storitve                   | 19.956           | 5.000            | 0              | 5.000            | 100,0         |  |
|             | 4027  | Kazni in odškodnine                                          | 4.969            | 0                | 0              | 0                | 0,0           |  |
|             | 403   | PLAČILA DOMAČIH OBRESTI                                      | 0                | 1.229            | 0              | 0                | 0,0           |  |
|             | 4033  | Plačila obresti od kreditov-drug.domačim kreditodajalcem     | 0                | 1.229            | 0              | 0                | 0,0           |  |
|             | 413   | DRUGI TEKOČI DOMAČI TRANSFERI                                | 906.119          | 967.562          | 0              | 974.800          | 100,7         |  |
|             | 4130  | Tekoči transferi občinam                                     | 15.310           | 16.000           | 0              | 16.000           | 100,0         |  |
|             | 4133  | Tekoči transferi v javne zavode                              | 0                | 6.062            | 0              | 0                | 0,0           |  |
|             | 4135  | Tekoča plačila dr.izvajal.jav.sluzb,ki niso posr.pror.uporab | 890.810          | 945.500          | 0              | 958.800          | 101,4         |  |
|             | 420   | NAKUP IN GRADNJA OSNOVNIH SREDSTEV                           | 99.809           | 15.000           | 0              | 15.000           | 100,0         |  |
|             | 4204  | Novogradnje, rekonstrukcije in adaptacije                    | 37.336           | 0                | 0              | 0                | 0,0           |  |
|             | 4206  | Nakup zemljišč in naravnih bogastev                          | 46.979           | 5.000            | 0              | 5.000            | 100,0         |  |
|             | 4208  | Študije o izved.projektov,proj.dok.,nadzor in invest.inžen   | 15.493           | 10.000           | 0              | 10.000           | 100,0         |  |
|             | 431   | INVEST.TRANSF.PRAVNIM IN FIZ.OS.,KI NISO PRORAČ.UPORAB       | 504.089          | 575.510          | 315.000        | 1.343.178        | 233,4         |  |
|             | 4311  | Invest.transf. JP in družbam,ki so vlasti države ali občin   | 501.002          | 575.510          | 315.000        | 1.343.178        | 233,4         |  |
|             | 4313  | Invest.transf. privatnim podjetjem                           | 3.087            | 0                | 0              | 0                | 0,0           |  |
| <b>0209</b> |       | <b>Javna razsvetjava</b>                                     | <b>512.178</b>   | <b>460.200</b>   | <b>0</b>       | <b>490.600</b>   | <b>106,6</b>  |  |
|             | 402   | IZDATKI ZA BLAGO IN STORITVE                                 | 221.373          | 190.000          | 0              | 210.000          | 110,5         |  |
|             | 4022  | Energija, voda, komunal.stor.in komunikacije.                | 206.433          | 190.000          | 0              | 210.000          | 110,5         |  |
|             | 4026  | Poslovne najemnine in zakupnine                              | 14.940           | 0                | 0              | 0                | 0,0           |  |
|             | 413   | DRUGI TEKOČI DOMAČI TRANSFERI                                | 290.805          | 270.200          | 0              | 280.600          | 103,8         |  |
|             | 4135  | Tekoča plačila dr.izvajal.jav.sluzb,ki niso posr.pror.uporab | 290.805          | 270.200          | 0              | 280.600          | 103,8         |  |

|             |       |                                                              |                |                |                |                | v tisočih SIT |  |
|-------------|-------|--------------------------------------------------------------|----------------|----------------|----------------|----------------|---------------|--|
| FNU         | Konto | Opis                                                         | Realizacija    | Ocena real.    | Prenosi        | FN 2006        | Indeks        |  |
|             |       |                                                              | 2004           | 2005           | 2005           |                | 7:5           |  |
| 1           | 2     | 3                                                            | 4              | 5              | 6              | 7              | 8             |  |
| <b>0210</b> |       | <b>Promet</b>                                                | <b>634.664</b> | <b>657.800</b> | <b>50.000</b>  | <b>747.000</b> | <b>113,6</b>  |  |
|             | 402   | IZDATKI ZA BLAGO IN STORITVE                                 | 33.205         | 33.100         | 0              | 41.000         | 123,9         |  |
|             | 4020  | Pisarniški in splošni material in storitve                   | 16.982         | 32.300         | 0              | 40.500         | 125,4         |  |
|             | 4022  | Energija, voda, komunal.stor.in komunikacije.                | 11             | 0              | 0              | 0              | 0,0           |  |
|             | 4023  | Prevozni stroški in storitve                                 | 72             | 0              | 0              | 0              | 0,0           |  |
|             | 4024  | Izdatki za službena potovanja                                | 3              | 0              | 0              | 0              | 0,0           |  |
|             | 4025  | Tekoče vzdrževanje                                           | 488            | 0              | 0              | 0              | 0,0           |  |
|             | 4026  | Poslovne najemnine in zakupnine                              | 1.921          | 0              | 0              | 0              | 0,0           |  |
|             | 4027  | Kazni in odškodnine                                          | 12.627         | 0              | 0              | 0              | 0,0           |  |
|             | 4029  | Drugi operativni odhodki                                     | 1.100          | 800            | 0              | 500            | 62,5          |  |
|             | 410   | SUBVENCije                                                   | 249.474        | 263.000        | 0              | 270.000        | 102,7         |  |
|             | 4102  | Subvencije privatnim podj.in zasebnikom                      | 249.474        | 263.000        | 0              | 270.000        | 102,7         |  |
|             | 412   | TRANSFERI NEPROFITNIM ORGANIZACIJAM IN USTANOVAM             | 252            | 0              | 0              | 0              | 0,0           |  |
|             | 4120  | Tekoči transf.neprofit.organiz.in ustanovam                  | 252            | 0              | 0              | 0              | 0,0           |  |
|             | 413   | DRUGI TEKOČI DOMAČI TRANSFERI                                | 253.478        | 282.000        | 0              | 278.000        | 98,6          |  |
|             | 4135  | Tekoča plačila dr.izvajal.jav.sluzb,ki niso posr.pror.uporab | 253.478        | 282.000        | 0              | 278.000        | 98,6          |  |
|             | 420   | NAKUP IN GRADNJA OSNOVNIH SREDSTEV                           | 38.716         | 0              | 0              | 0              | 0,0           |  |
|             | 4201  | Nakup prevoznih sredstev                                     | 30.746         | 0              | 0              | 0              | 0,0           |  |
|             | 4202  | Nakup opreme                                                 | 67             | 0              | 0              | 0              | 0,0           |  |
|             | 4208  | Študije o izved.projektov,proj.dok.,nadzor in invest.inžen   | 7.903          | 0              | 0              | 0              | 0,0           |  |
|             | 431   | INVEST.TRANSF.PRAVNIM IN FIZ.OS.,KI NISO PRORAČ.UPORAB       | 59.538         | 79.700         | 50.000         | 158.000        | 198,2         |  |
|             | 4310  | Invest.transf.neprofitnim organizacijam in ustanovam         | 35.000         | 35.000         | 20.000         | 50.000         | 142,9         |  |
|             | 4311  | Invest.transf. JP in družbam,ki so vlasti države ali občin   | 24.538         | 44.700         | 30.000         | 108.000        | 241,6         |  |
| <b>0211</b> |       | <b>Komunalna hidrotehnika</b>                                | <b>623.224</b> | <b>312.926</b> | <b>332.358</b> | <b>935.442</b> | <b>298,9</b>  |  |
|             | 402   | IZDATKI ZA BLAGO IN STORITVE                                 | 88.824         | 4.132          | 72.864         | 138.864        | 3.360,5       |  |
|             | 4020  | Pisarniški in splošni material in storitve                   | 82.071         | 0              | 72.864         | 132.864        | 0,0           |  |
|             | 4022  | Energija, voda, komunal.stor.in komunikacije.                | 1              | 0              | 0              | 0              | 0,0           |  |
|             | 4027  | Kazni in odškodnine                                          | 6.600          | 4.132          | 0              | 6.000          | 145,2         |  |
|             | 4029  | Drugi operativni odhodki                                     | 152            | 0              | 0              | 0              | 0,0           |  |
|             | 413   | DRUGI TEKOČI DOMAČI TRANSFERI                                | 10.728         | 7.311          | 0              | 3.000          | 41,0          |  |
|             | 4135  | Tekoča plačila dr.izvajal.jav.sluzb,ki niso posr.pror.uporab | 10.728         | 7.311          | 0              | 3.000          | 41,0          |  |
|             | 420   | NAKUP IN GRADNJA OSNOVNIH SREDSTEV                           | 4.058          | 15.000         | 10.000         | 35.000         | 233,3         |  |
|             | 4208  | Študije o izved.projektov,proj.dok.,nadzor in invest.inžen   | 4.058          | 15.000         | 10.000         | 35.000         | 233,3         |  |
|             | 431   | INVEST.TRANSF.PRAVNIM IN FIZ.OS.,KI NISO PRORAČ.UPORAB       | 519.613        | 286.482        | 249.494        | 758.578        | 264,8         |  |
|             | 4311  | Invest.transf. JP in družbam,ki so vlasti države ali občin   | 519.613        | 286.482        | 249.494        | 758.578        | 264,8         |  |
| <b>0212</b> |       | <b>Komunalna energetika</b>                                  | <b>307.188</b> | <b>100.220</b> | <b>0</b>       | <b>110.000</b> | <b>109,8</b>  |  |
|             | 402   | IZDATKI ZA BLAGO IN STORITVE                                 | 14             | 0              | 0              | 34.000         | 0,0           |  |
|             | 4020  | Pisarniški in splošni material in storitve                   | 0              | 0              | 0              | 34.000         | 0,0           |  |
|             | 4029  | Drugi operativni odhodki                                     | 14             | 0              | 0              | 0              | 0,0           |  |
|             | 431   | INVEST.TRANSF.PRAVNIM IN FIZ.OS.,KI NISO PRORAČ.UPORAB       | 307.174        | 100.220        | 0              | 76.000         | 75,8          |  |
|             | 4311  | Invest.transf. JP in družbam,ki so vlasti države ali občin   | 307.174        | 100.220        | 0              | 76.000         | 75,8          |  |
| <b>0213</b> |       | <b>Čistilna naprava in kolektor</b>                          | <b>637.588</b> | <b>32.000</b>  | <b>0</b>       | <b>202.856</b> | <b>633,9</b>  |  |
|             | 402   | IZDATKI ZA BLAGO IN STORITVE                                 | 30.156         | 12.000         | 0              | 15.000         | 125,0         |  |
|             | 4020  | Pisarniški in splošni material in storitve                   | 28.767         | 12.000         | 0              | 15.000         | 125,0         |  |
|             | 4024  | Izdatki za službena potovanja                                | 594            | 0              | 0              | 0              | 0,0           |  |
|             | 4027  | Kazni in odškodnine                                          | 86             | 0              | 0              | 0              | 0,0           |  |
|             | 4029  | Drugi operativni odhodki                                     | 708            | 0              | 0              | 0              | 0,0           |  |
|             | 403   | PLAČILA DOMAČIH OBRESTI                                      | 13.744         | 20.000         | 0              | 0              | 0,0           |  |
|             | 4031  | Plač.obr.od kred. - poslov.bankam                            | 13.744         | 20.000         | 0              | 0              | 0,0           |  |
|             | 410   | SUBVENCije                                                   | 351.670        | 0              | 0              | 0              | 0,0           |  |
|             | 4102  | Subvencije privatnim podj.in zasebnikom                      | 351.670        | 0              | 0              | 0              | 0,0           |  |
|             | 413   | DRUGI TEKOČI DOMAČI TRANSFERI                                | 3.742          | 0              | 0              | 187.856        | 0,0           |  |
|             | 4135  | Tekoča plačila dr.izvajal.jav.sluzb,ki niso posr.pror.uporab | 3.742          | 0              | 0              | 187.856        | 0,0           |  |
|             | 420   | NAKUP IN GRADNJA OSNOVNIH SREDSTEV                           | 238.276        | 0              | 0              | 0              | 0,0           |  |
|             | 4204  | Novogradnje, rekonstrukcije in adaptacije                    | 225.000        | 0              | 0              | 0              | 0,0           |  |
|             | 4206  | Nakup zemljišč in naravnih bogastev                          | 1.661          | 0              | 0              | 0              | 0,0           |  |
|             | 4208  | Študije o izved.projektov,proj.dok.,nadzor in invest.inžen   | 11.616         | 0              | 0              | 0              | 0,0           |  |
| <b>0214</b> |       | <b>Ravnanje z odpadki</b>                                    | <b>676.533</b> | <b>390.960</b> | <b>495.130</b> | <b>800.482</b> | <b>204,7</b>  |  |

|             |       |                                                              |                |                |                |                  | v tisočih SIT |  |
|-------------|-------|--------------------------------------------------------------|----------------|----------------|----------------|------------------|---------------|--|
| FNU         | Konto | Opis                                                         | Realizacija    | Ocena real.    | Prenosi        | FN 2006          | Indeks        |  |
|             |       |                                                              | 2004           | 2005           | 2005           |                  | 7:5           |  |
| 1           | 2     | 3                                                            | 4              | 5              | 6              | 7                | 8             |  |
|             | 402   | IZDATKI ZA BLAGO IN STORITVE                                 | 175.382        | 18.810         | 5.190          | 16.190           | 86,1          |  |
|             | 4020  | Pisarniški in splošni material in storitve                   | 37.713         | 16.000         | 0              | 11.000           | 68,8          |  |
|             | 4027  | Kazni in odškodnine                                          | 136.677        | 2.810          | 5.190          | 5.190            | 184,7         |  |
|             | 4029  | Drugi operativni odhodki                                     | 992            | 0              | 0              | 0                | 0,0           |  |
|             | 410   | SUBVENCije                                                   | 8.670          | 1.500          | 0              | 0                | 0,0           |  |
|             | 4102  | Subvencije privatnim podj.in zasebnikom                      | 8.670          | 1.500          | 0              | 0                | 0,0           |  |
|             | 413   | DRUGI TEKOČI DOMAČI TRANSFERI                                | 73.332         | 19.881         | 7.619          | 7.619            | 38,3          |  |
|             | 4135  | Tekoča plačila dr.izvajal.jav.služb,ki niso posr.pror.uporab | 73.332         | 19.881         | 7.619          | 7.619            | 38,3          |  |
|             | 431   | INVEST.TRANSF.PRAVNIM IN FIZ.OS.,KI NISO PRORAČ.UPORAB       | 419.149        | 350.769        | 482.321        | 776.673          | 221,4         |  |
|             | 4311  | Invest.transf. JP in družbam,ki so vlasti države ali občin   | 419.149        | 350.769        | 482.321        | 776.673          | 221,4         |  |
| <b>0215</b> |       | <b>Komunalno opremljanje stavbnih zemljišč</b>               | <b>31.586</b>  | <b>110.138</b> | <b>6.000</b>   | <b>203.561</b>   | <b>184,8</b>  |  |
|             | 420   | NAKUP IN GRADNJA OSNOVNIH SREDSTEV                           | 708            | 0              | 0              | 0                | 0,0           |  |
|             | 4204  | Novogradnje, rekonstrukcije in adaptacije                    | 582            | 0              | 0              | 0                | 0,0           |  |
|             | 4208  | Študije o izved.projektov,proj.dok.,nadzor in invest.inžen   | 126            | 0              | 0              | 0                | 0,0           |  |
|             | 431   | INVEST.TRANSF.PRAVNIM IN FIZ.OS.,KI NISO PRORAČ.UPORAB       | 30.878         | 110.138        | 6.000          | 203.561          | 184,8         |  |
|             | 4311  | Invest.transf. JP in družbam,ki so vlasti države ali občin   | 30.878         | 110.138        | 6.000          | 203.561          | 184,8         |  |
| <b>0216</b> |       | <b>Prostorsko načrtovanje</b>                                | <b>62.578</b>  | <b>105.884</b> | <b>46.352</b>  | <b>155.352</b>   | <b>146,7</b>  |  |
|             | 402   | IZDATKI ZA BLAGO IN STORITVE                                 | 49.141         | 105.884        | 46.352         | 155.352          | 146,7         |  |
|             | 4020  | Pisarniški in splošni material in storitve                   | 48.871         | 105.884        | 46.352         | 155.352          | 146,7         |  |
|             | 4024  | Izdatki za službena potovanja                                | 270            | 0              | 0              | 0                | 0,0           |  |
|             | 412   | TRANSFERI NEPROFITNIM ORGANIZACIJAM IN USTANOVAM             | 180            | 0              | 0              | 0                | 0,0           |  |
|             | 4120  | Tekoči transf.neprofit.organiz.in ustanovam                  | 180            | 0              | 0              | 0                | 0,0           |  |
|             | 420   | NAKUP IN GRADNJA OSNOVNIH SREDSTEV                           | 13.257         | 0              | 0              | 0                | 0,0           |  |
|             | 4202  | Nakup opreme                                                 | 11.040         | 0              | 0              | 0                | 0,0           |  |
|             | 4205  | Investicijsko vzdrževanje in obnove                          | 2.217          | 0              | 0              | 0                | 0,0           |  |
| <b>0217</b> |       | <b>Šport</b>                                                 | <b>891.513</b> | <b>827.350</b> | <b>151.040</b> | <b>1.270.078</b> | <b>153,5</b>  |  |
|             | 402   | IZDATKI ZA BLAGO IN STORITVE                                 | 342            | 200            | 0              | 205              | 102,3         |  |
|             | 4020  | Pisarniški in splošni material in storitve                   | 342            | 200            | 0              | 205              | 102,3         |  |
|             | 412   | TRANSFERI NEPROFITNIM ORGANIZACIJAM IN USTANOVAM             | 392.383        | 416.455        | 0              | 423.335          | 101,7         |  |
|             | 4120  | Tekoči transf.neprofit.organiz.in ustanovam                  | 392.383        | 416.455        | 0              | 423.335          | 101,7         |  |
|             | 413   | DRUGI TEKOČI DOMAČI TRANSFERI                                | 219.426        | 245.215        | 0              | 252.031          | 102,8         |  |
|             | 4133  | Tekoči transferi v javne zavode                              | 219.426        | 245.215        | 0              | 252.031          | 102,8         |  |
|             | 420   | NAKUP IN GRADNJA OSNOVNIH SREDSTEV                           | 17.910         | 31.034         | 3.000          | 27.301           | 88,0          |  |
|             | 4203  | Nakup drugih osnovnih sredstev                               | 6.666          | 0              | 0              | 0                | 0,0           |  |
|             | 4204  | Novogradnje, rekonstrukcije in adaptacije                    | 8.000          | 28.000         | 3.000          | 23.000           | 82,1          |  |
|             | 4208  | Študije o izved.projektov,proj.dok.,nadzor in invest.inžen   | 3.245          | 3.034          | 0              | 4.301            | 141,8         |  |
|             | 431   | INVEST.TRANSF.PRAVNIM IN FIZ.OS.,KI NISO PRORAČ.UPORAB       | 60.004         | 80.775         | 6.000          | 103.343          | 127,9         |  |
|             | 4310  | Invest.transf.neprofitnim organizacijam in ustanovam         | 60.004         | 80.775         | 6.000          | 103.343          | 127,9         |  |
|             | 432   | INVESTICIJSKI TRANSFERI PRORAČUNSKIM UPORABNIKOM             | 201.447        | 53.671         | 142.040        | 463.863          | 864,3         |  |
|             | 4323  | Investicijski transferi javnim zavodom                       | 201.447        | 53.671         | 142.040        | 463.863          | 864,3         |  |
| <b>0218</b> |       | <b>Varstvo okolja</b>                                        | <b>42.278</b>  | <b>66.900</b>  | <b>0</b>       | <b>67.000</b>    | <b>100,1</b>  |  |
|             | 402   | IZDATKI ZA BLAGO IN STORITVE                                 | 33.998         | 63.600         | 0              | 66.000           | 103,8         |  |
|             | 4020  | Pisarniški in splošni material in storitve                   | 31.958         | 63.600         | 0              | 66.000           | 103,8         |  |
|             | 4029  | Drugi operativni odhodki                                     | 2.040          | 0              | 0              | 0                | 0,0           |  |
|             | 412   | TRANSFERI NEPROFITNIM ORGANIZACIJAM IN USTANOVAM             | 5.600          | 0              | 0              | 0                | 0,0           |  |
|             | 4120  | Tekoči transf.neprofit.organiz.in ustanovam                  | 5.600          | 0              | 0              | 0                | 0,0           |  |
|             | 420   | NAKUP IN GRADNJA OSNOVNIH SREDSTEV                           | 2.680          | 3.300          | 0              | 1.000            | 30,3          |  |
|             | 4202  | Nakup opreme                                                 | 2.680          | 0              | 0              | 0                | 0,0           |  |
|             | 4204  | Novogradnje, rekonstrukcije in adaptacije                    | 0              | 3.300          | 0              | 1.000            | 30,3          |  |
| <b>0219</b> |       | <b>Požarna varnost, zaščita in reševanje</b>                 | <b>492.981</b> | <b>513.227</b> | <b>67.596</b>  | <b>584.064</b>   | <b>113,8</b>  |  |
|             | 400   | PLAČE IN DRUGI IZDATKI ZAPOSLENIM                            | 38.825         | 2.842          | 0              | 0                | 0,0           |  |
|             | 4000  | Plače in dodatki                                             | 31.835         | 2.361          | 0              | 0                | 0,0           |  |
|             | 4002  | Povračila in nadomestila                                     | 6.278          | 436            | 0              | 0                | 0,0           |  |
|             | 4003  | Sredstva za delovno uspešnost                                | 711            | 46             | 0              | 0                | 0,0           |  |
|             | 401   | PRISPJEVKI DELODAJALCEV ZA SOCIALNO VARNOST                  | 5.303          | 397            | 0              | 0                | 0,0           |  |
|             | 4010  | Prisp.za pokojnin.in invalid.zavarovanje                     | 2.954          | 224            | 0              | 0                | 0,0           |  |
|             | 4011  | Prisp.za zdravst.zavarovanje                                 | 2.296          | 169            | 0              | 0                | 0,0           |  |
|             | 4012  | Prisp.za zaposlovanje                                        | 19             | 1              | 0              | 0                | 0,0           |  |

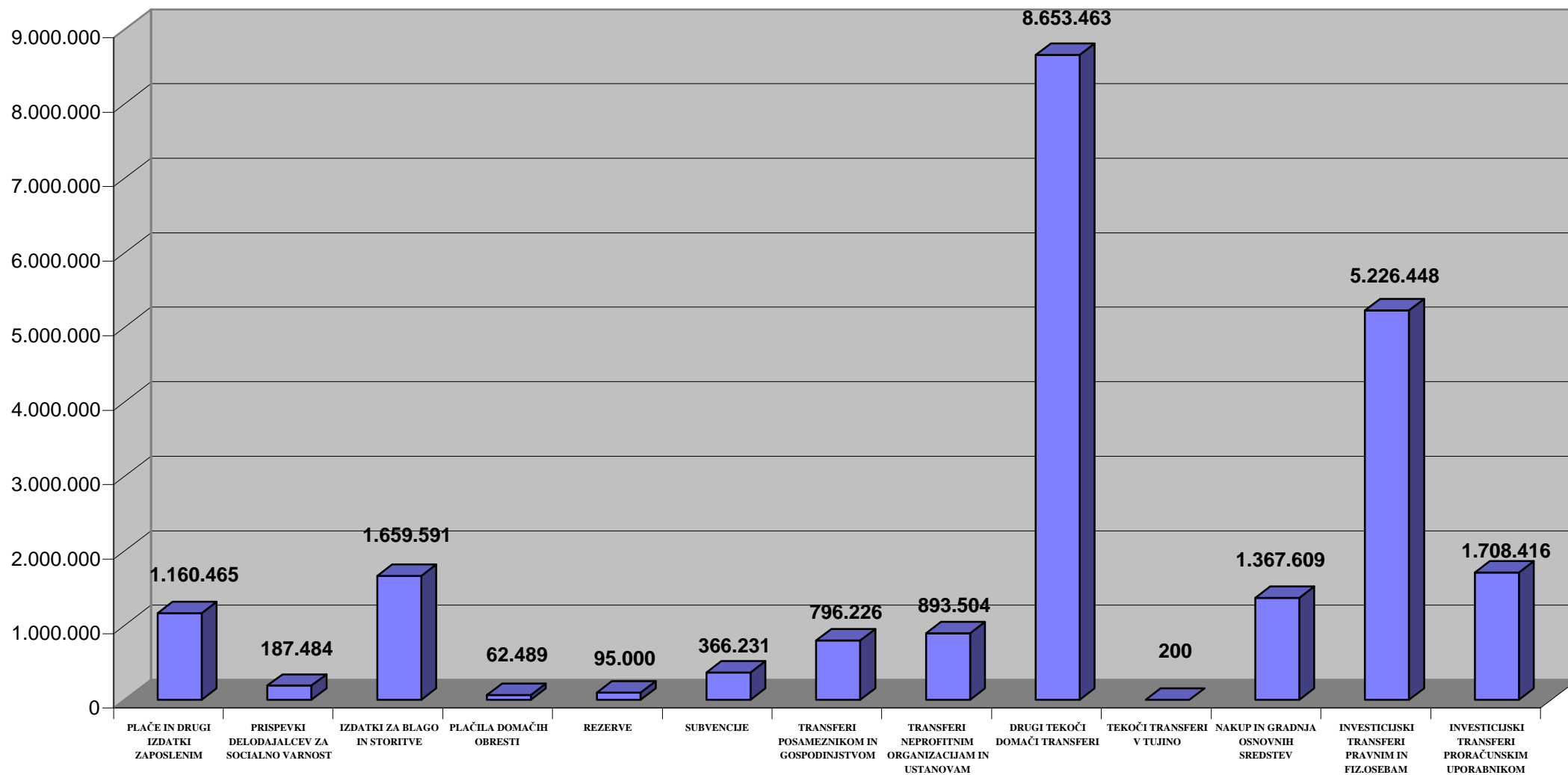


|             |       |                                                              |                |                  |                |                  | v tisočih SIT |  |
|-------------|-------|--------------------------------------------------------------|----------------|------------------|----------------|------------------|---------------|--|
| FNU         | Konto | Opis                                                         | Realizacija    | Ocena real.      | Prenosi        | FN 2006          | Indeks        |  |
|             |       |                                                              | 2004           | 2005             | 2005           |                  | 7:5           |  |
| 1           | 2     | 3                                                            | 4              | 5                | 6              | 7                | 8             |  |
|             | 4013  | Prisp.za starševsko varstvo                                  | 33             | 3                | 0              | 0                | 0,0           |  |
|             | 402   | IZDATKI ZA BLAGO IN STORITVE                                 | 39.725         | 29.555           | 0              | 24.478           | 82,8          |  |
|             | 4020  | Pisarniški in splošni material in storitve                   | 8.320          | 4.590            | 0              | 6.728            | 146,6         |  |
|             | 4021  | Posebni material in storitve                                 | 9.126          | 0                | 0              | 0                | 0,0           |  |
|             | 4022  | Energija, voda, komunal.stor.in komunikacije.                | 11.685         | 16.504           | 0              | 11.100           | 67,3          |  |
|             | 4023  | Prevozni stroški in storitve                                 | 4.385          | 3.961            | 0              | 1.000            | 25,2          |  |
|             | 4024  | Izdatki za službena potovanja                                | 471            | 55               | 0              | 1.250            | 2.252,9       |  |
|             | 4025  | Tekoče vzdrževanje                                           | 4.250          | 4.444            | 0              | 3.800            | 85,5          |  |
|             | 4026  | Poslovne najemnine in zakupnine                              | 458            | 0                | 0              | 300              | 0,0           |  |
|             | 4027  | Kazni in odškodnine                                          | 200            | 0                | 0              | 0                | 0,0           |  |
|             | 4028  | Davek na izplačane plače                                     | 5              | 0                | 0              | 0                | 0,0           |  |
|             | 4029  | Drugi operativni odhodki                                     | 824            | 0                | 0              | 300              | 0,0           |  |
|             | 411   | TRANSFERI POSAMEZNIKOM IN GOSPODINJSTVOM                     | 117            | 0                | 0              | 0                | 0,0           |  |
|             | 4112  | Transferi za zagotavljanje soc.varnosti                      | 117            | 0                | 0              | 0                | 0,0           |  |
|             | 412   | TRANSFERI NEPROFITNIM ORGANIZACIJAM IN USTANOVAM             | 43.048         | 45.300           | 0              | 46.310           | 102,2         |  |
|             | 4120  | Tekoči transf.neprofit.organiz.in ustanovam                  | 43.048         | 45.300           | 0              | 46.310           | 102,2         |  |
|             | 413   | DRUGI TEKOČI DOMAČI TRANSFERI                                | 338.511        | 358.223          | 0              | 351.472          | 98,1          |  |
|             | 4133  | Tekoči transferi v javne zavode                              | 338.511        | 357.234          | 0              | 351.472          | 98,4          |  |
|             | 4135  | Tekoča plačila dr.izvajal.jav.sluzb,ki niso posr.pror.uporab | 0              | 989              | 0              | 0                | 0,0           |  |
|             | 420   | NAKUP IN GRADNJA OSNOVNIH SREDSTEV                           | 20.542         | 22.060           | 14.327         | 42.614           | 193,2         |  |
|             | 4201  | Nakup prevoznih sredstev                                     | 6.323          | 6.000            | 0              | 0                | 0,0           |  |
|             | 4202  | Nakup opreme                                                 | 10.678         | 11.370           | 6.000          | 29.958           | 263,5         |  |
|             | 4203  | Nakup drugih osnovnih sredstev                               | 733            | 1.200            | 8.327          | 9.156            | 763,0         |  |
|             | 4205  | Investicijsko vzdrževanje in obnove                          | 2.808          | 3.490            | 0              | 3.500            | 100,3         |  |
|             | 431   | INVEST.TRANSF.PRAVNIM IN FIZ.OS.,KI NISO PRORAČ.UPORA        | 0              | 28.200           | 6.800          | 29.522           | 104,7         |  |
|             | 4310  | Invest.transf.neprofitnim organizacijam in ustanovam         | 0              | 28.200           | 0              | 22.722           | 80,6          |  |
|             | 4313  | Invest.transf. privatnim podjetjem                           | 0              | 0                | 6.800          | 6.800            | 0,0           |  |
|             | 432   | INVESTICIJSKI TRANSFERI PRORAČUNSKIM UPORABNIKOM             | 6.911          | 26.650           | 46.469         | 89.669           | 336,5         |  |
|             | 4323  | Investicijski transferi javnim zavodom                       | 6.911          | 26.650           | 46.469         | 89.669           | 336,5         |  |
| <b>0220</b> |       | <b>Ostale organizacije</b>                                   | <b>16.730</b>  | <b>18.243</b>    | <b>0</b>       | <b>21.809</b>    | <b>119,5</b>  |  |
|             | 412   | TRANSFERI NEPROFITNIM ORGANIZACIJAM IN USTANOVAM             | 16.730         | 18.243           | 0              | 21.809           | 119,5         |  |
|             | 4120  | Tekoči transf.neprofit.organiz.in ustanovam                  | 16.730         | 18.243           | 0              | 21.809           | 119,5         |  |
| <b>0221</b> |       | <b>Stanovanjsko gospodarstvo</b>                             | <b>164.263</b> | <b>260.820</b>   | <b>0</b>       | <b>167.410</b>   | <b>64,2</b>   |  |
|             | 411   | TRANSFERI POSAMEZNIKOM IN GOSPODINJSTVOM                     | 0              | 110.000          | 0              | 110.000          | 100,0         |  |
|             | 4119  | Drugi transferi posameznikom                                 | 0              | 110.000          | 0              | 110.000          | 100,0         |  |
|             | 413   | DRUGI TEKOČI DOMAČI TRANSFERI                                | 105.406        | 36.426           | 0              | 47.410           | 130,2         |  |
|             | 4130  | Tekoči transferi občinam                                     | 38             | 0                | 0              | 0                | 0,0           |  |
|             | 4132  | Tekoči transferi v javne sklade                              | 105.368        | 36.426           | 0              | 47.410           | 130,2         |  |
|             | 432   | INVESTICIJSKI TRANSFERI PRORAČUNSKIM UPORABNIKOM             | 58.858         | 114.394          | 0              | 10.000           | 8,7           |  |
|             | 4321  | Investicijski transferi javnim skladom in agencijam          | 58.858         | 114.394          | 0              | 10.000           | 8,7           |  |
| <b>0222</b> |       | <b>Gospodarjenje s stavbnimi zemljišči</b>                   | <b>800.878</b> | <b>1.085.915</b> | <b>187.450</b> | <b>1.946.979</b> | <b>179,3</b>  |  |
|             | 402   | IZDATKI ZA BLAGO IN STORITVE                                 | 40.836         | 40.000           | 0              | 54.000           | 135,0         |  |
|             | 4029  | Drugi operativni odhodki                                     | 40.836         | 40.000           | 0              | 54.000           | 135,0         |  |
|             | 413   | DRUGI TEKOČI DOMAČI TRANSFERI                                | 193.824        | 206.960          | 0              | 243.143          | 117,5         |  |
|             | 4135  | Tekoča plačila dr.izvajal.jav.sluzb,ki niso posr.pror.uporab | 193.824        | 206.960          | 0              | 243.143          | 117,5         |  |
|             | 431   | INVEST.TRANSF.PRAVNIM IN FIZ.OS.,KI NISO PRORAČ.UPORA        | 566.218        | 838.955          | 187.450        | 1.649.836        | 196,7         |  |
|             | 4311  | Invest.transf. JP in družbam,ki so vlasti države ali občin   | 566.218        | 838.955          | 187.450        | 1.649.836        | 196,7         |  |
| <b>0223</b> |       | <b>Poslovni prostori</b>                                     | <b>242.842</b> | <b>292.800</b>   | <b>0</b>       | <b>304.000</b>   | <b>103,8</b>  |  |
|             | 402   | IZDATKI ZA BLAGO IN STORITVE                                 | 120.279        | 199.300          | 0              | 128.500          | 64,5          |  |
|             | 4020  | Pisarniški in splošni material in storitve                   | 23.724         | 10.700           | 0              | 12.700           | 118,7         |  |
|             | 4022  | Energija, voda, komunal.stor.in komunikacije.                | 9.227          | 14.000           | 0              | 14.000           | 100,0         |  |
|             | 4025  | Tekoče vzdrževanje                                           | 7.835          | 43.800           | 0              | 45.800           | 104,6         |  |
|             | 4026  | Poslovne najemnine in zakupnine                              | 149            | 0                | 0              | 0                | 0,0           |  |
|             | 4027  | Kazni in odškodnine                                          | 75.276         | 86.800           | 0              | 48.000           | 55,3          |  |
|             | 4029  | Drugi operativni odhodki                                     | 4.067          | 44.000           | 0              | 8.000            | 18,2          |  |
|             | 420   | NAKUP IN GRADNJA OSNOVNIH SREDSTEV                           | 122.564        | 93.500           | 0              | 175.500          | 187,7         |  |
|             | 4202  | Nakup opreme                                                 | 2.081          | 3.500            | 0              | 3.500            | 100,0         |  |
|             | 4204  | Novogradnje, rekonstrukcije in adaptacije                    | 0              | 72.000           | 0              | 153.000          | 212,5         |  |
|             | 4205  | Investicijsko vzdrževanje in obnove                          | 110.531        | 18.000           | 0              | 19.000           | 105,6         |  |
|             | 4208  | Študije o izved.projektov,proj.dok.,nadzor in invest.inžen   | 9.952          | 0                | 0              | 0                | 0,0           |  |

|               |       |                                                    |                   |                   |                  |                   | v tisočih SIT |  |
|---------------|-------|----------------------------------------------------|-------------------|-------------------|------------------|-------------------|---------------|--|
| FNU           | Konto | Opis                                               | Realizacija       | Ocena real.       | Prenosi          | FN 2006           | Indeks        |  |
|               |       |                                                    | 2004              | 2005              | 2005             |                   | 7:5           |  |
| 1             | 2     | 3                                                  | 4                 | 5                 | 6                | 7                 | 8             |  |
| <b>0224</b>   |       | <b>Geoinformacijski projekti in infrastruktura</b> | <b>65.062</b>     | <b>122.260</b>    | <b>0</b>         | <b>70.600</b>     | <b>57,7</b>   |  |
|               | 402   | IZDATKI ZA BLAGO IN STORITVE                       | 827               | 0                 | 0                | 0                 | 0,0           |  |
|               | 4020  | Pisarniški in splošni material in storitve         | 203               | 0                 | 0                | 0                 | 0,0           |  |
|               | 4025  | Tekoče vzdrževanje                                 | 25                | 0                 | 0                | 0                 | 0,0           |  |
|               | 4029  | Drugi operativni odhodki                           | 599               | 0                 | 0                | 0                 | 0,0           |  |
|               | 420   | NAKUP IN GRADNJA OSNOVNIH SREDSTEV                 | 64.235            | 122.260           | 0                | 70.600            | 57,7          |  |
|               | 4202  | Nakup opreme                                       | 40.515            | 108.160           | 0                | 55.600            | 51,4          |  |
|               | 4205  | Investicijsko vzdrževanje in obnove                | 23.010            | 14.100            | 0                | 15.000            | 106,4         |  |
|               | 4207  | Nakup nematerialnega premoženja                    | 710               | 0                 | 0                | 0                 | 0,0           |  |
| <b>SKUPAJ</b> |       |                                                    | <b>17.296.775</b> | <b>17.708.856</b> | <b>1.947.171</b> | <b>22.177.126</b> | <b>125,2</b>  |  |

## Odhodki proračuna MOM za leto 2006 po ekonomskih namenih

v 000 SIT



## **ODHODKI PO EKONOMSKIH NAMENIH**

Po predpisani ekonomski klasifikaciji so odhodki razvrščeni v štiri skupine in sicer tekoče odhodke, investicijske odhodke, tekoče transfere in investicijske transfere. Oštevilčeni so z dvomestno številko.

Skupni načrtovani odhodki za leto 2006 znašajo 22,2 mlrd SIT in so za 28% višji od realiziranih v letu 2004 in za 25% višji od ocenjene realizacije za leto 2005. Po ekonomskih namenih so deleži posameznih skupin odhodkov naslednji:

- 14,3% planiranih sredstev odpade na tekoče odhodke; delež v porabi leta 2004 znaša 16,5% , delež v ocenjeni porabi leta 2005 znaša 15,6%
- 48,3% odpade na tekoče transfere, delež v porabi leta 2004 znaša 58,1% in v oceni realizacije za leto 2005 57,2%,
- 6,2% sredstev je predvidenih za investicijske odhodke – v porabi leta 2004 6,0% in v oceni realizacije za leto 2005 8,9%,
- 31,3% za investicijske transfere; delež v porabi leta 2004 je 19,3 % in v oceni porabe za leto 2005 18,3%.

### **40 - TEKOČI ODHODKI**

Tekoči odhodki zajemajo tekoča plačila, nastala zaradi stroškov dela (plač in drugih izdatkov zaposlenim ter prispevkov delodajalcev za socialno varnost zaposlenim), stroškov materiala in drugih izdatkov za blago in storitve za potrebe organov občine, mestne uprave in KS in MČ, plačila domačih obresti in sredstva izločena v rezerve.

Skupni tekoči odhodki za leto 2006 znašajo 3,2 mlrd SIT in so v primerjavi z realizacijo leta 2004 višji za 10,7%, v primerjavi z oceno realizacije za leto 2005 so višji za 14,8% .

#### **400 -Plače in drugi izdatki zaposlenim**

V proračunu je planiranih 1,2 mlrd SIT ali 10,1% več kot je bilo porabljenih v letu 2004. V primerjavi z ocenjeno realizacijo za leto 2005 so višji za 8,4%. V tekočih odhodkih predstavljajo plače in drugi izdatki zaposlenim 36,7% delež.

#### **401-Prispevki delodajalcev za socialno varnost**

Planiranih je 187,5 mio SIT ali 4,1% več kot v letu 2004 in 3,4% več kot znaša ocena realizacije za leto 2005. V tekočih odhodkih predstavljajo prispevki delodajalcev za socialno varnost 5,9% delež.

#### **402- Izdatki za blago in storitve**

Planiranih je 1,7 mlrd SIT ali 12,4% več kot je bilo porabljeno v letu 2004. V primerjavi z ocenjeno realizacijo za leto 2005 so višji za 19,6%.

V okviru tega namena so planirani odhodki za delovanje mestne uprave in organov občine: župana, mestnega sveta, nadzornega odbora, mestne volilne komisije in organov KS in MČ. Odhodki vključujejo izdatke za blago in storitve, kot so: pisarniški in splošni material in storitve, energija, voda, komunalne storitve, prevozni stroški in izdatki za službena potovanja, najemnine, kazni, davek na izplačane plače in druge operativne odhodke. Med drugimi operativnimi odhodki so planirana nadomestila za neprofesionalno opravljanje funkcij, stroški plačilnega prometa, stroški konferenc, seminarjev in simpozijev, plačila po pogodbah o delu, plačila za delo preko študentskega servisa, itd.

Izdatki za blago in storitve poleg navedenih zajemajo tudi sredstva za materialne stroške vezane na izvajanje projektov centralne čistilne naprave in ravnanja z odpadki, priprave evropskih projektov, plačilo stroškov za porabljeno električno energijo (javna razsvetljava), gospodarjenje s poslovnimi prostori, javne razpise za javna naročila, davek na izplačane plače ipd.

V skupnih odhodkih za leto 2006 znašajo izdatki za blago in storitve 7,5%.

### **403 - Plačila domačih obresti**

V okviru te podskupine so planirana sredstva za plačila obresti od kreditov poslovnim bankam in ostalim kreditodajalcem. Obseg sredstev za plačila obresti se v primerjavi z letom 2004 povečuje za 18,3% zaradi vključitve obveznosti iz naslova odplačil obresti za novo najete kredite v letu 2005. V primerjavi z ocenjeno realizacijo za leto 2005 se obseg sredstev znižuje za 21,9%, ker v letu 2006 niso planirane obresti za predvideno najetje blagovnih kreditov in finančnih najemov, kot v letu 2005 in odplačilo obresti po pogodbi o založitvi denarnih sredstev Nigrad d.d. za storitveno pristojbino v višini 20 mio SIT. V letu 2006 je za plačila obresti načrtovanih 62,5 mio SIT.

### **409 - Sredstva izločena v rezerve**

Na tej podskupini kontov se planirajo sredstva za proračunsko rezervo in splošno proračunsko rezervacijo. Sredstva proračunske rezerve se lahko uporabljajo za financiranje izdatkov za odpravo posledic naravnih nesreč in drugih nesreč, ki jih povzročijo naravne sile in ekoloških nesreč, sredstva splošne proračunske rezervacije pa za financiranje nepredvidenih izdatkov in nalog občine ter za namene za katere se med letom izkaže, da zanje v proračunu niso bila planirana sredstva v zadostnem obsegu.

Proračunska rezerva je za leto 2006 planirana v višini 80 mio SIT, kar predstavlja 0,4% planiranih prejemkov proračuna, splošna proračunska rezervacija pa v višini 15 mio SIT, kar predstavlja 0,08% planiranih prihodkov. V proračunsko rezervo se lahko izloči največ do 1,5 % prejemkov proračuna, v splošno proračunsko rezervacijo pa do 2 % prihodkov iz bilance prihodkov in odhodkov.

## **41 TEKOČI TRANSFERI**

V to skupino so zajeta plačila, za katera prejemnik teh sredstev prejeta sredstva porabi za tekoče potrebe. V to skupino so vključeni odhodki za stroške dela in izdatke za blago in storitve javnim zavodom, javnim podjetjem in drugim izvajalcem javnih služb. Za tekoče transfere je v letu 2006 planiranih 10,7 mlrd SIT ali 6,6% več kot je bilo za te namene porabljeno v letu 2004 in 5,7% več kot znaša ocenjena realizacija za leto 2005.

## **410 - Subvencije**

Subvencije javnim in privatnim podjetjem so nepovratna sredstva, dana javnim in privatnim podjetjem, katerih prihodki ne pokrivajo odhodkov, podpora podjetniškemu sektorju, subvencioniranje cen, obresti in podobno. V proračunu so v okviru te podskupine proračunskih odhodkov predvidena sredstva za financiranje javnih del, katerih naročnik je Mestna občina Maribor (razen javnih del, ki se izvajajo v upravi in so zajeti v tekočih odhodkih), pospeševanje in razvoj malega gospodarstva in kmetijstva ter regresiranje cen javnega mestnega prometa.

V letu 2006 je načrtovanih 366,2 mio SIT ali 50,7% sredstev porabljenih v letu 2004 in 3,6% več sredstev od predvidene realizacije leta 2005. Realizacija za leto 2004 vključuje 351,7 mio SIT plačil za subvencioniranje cene storitvene pristojbine CČN. Subvencioniranje storitvene pristojbine v proračunu za leto 2005 in 2006 ni načrtovano.

## **411 - Transferi posameznikom in gospodinjstvom**

So plačila namenjena za tekočo porabo posameznikov in gospodinjstev in predstavljajo dodatek k družinskim dohodkom ali pa delno ali polno nadomestilo izdatkov posameznikom ali gospodinjstvom. V tej podskupini so v okviru konta 4119 Drugi transferi posameznikom zajeti planirani odhodki za regresiranje oskrbe v domovih za odrasle, prevoza učencev, prehrane učencem v osnovni šoli, letovanja otrok in mladine, otroška prehrana itd. Sredstva so planirana v višini 770,2 mio SIT in so za 30% višja od porabe v letu 2004, v primerjavi z ocenjeno realizacijo leta 2005 pa se zvišujejo za 9%. Povečanje je posledica spremembe zakonodaje v zvezi s subvencijami za stanarine. Te so bile v letu 2004 in 2005 v proračunu planirane kot tekoči transfer v javne sklade – 413 Drugi tekoči domači transferi (izplačila je realiziral JMSS), od leta 2005 pa so izkazane kot tekoči transferi posameznikom in gospodinjstvom (nakazila se izvajajo v okviru služb mestne uprave). Zvišujejo se tudi sredstva za financiranje družinskega pomočnika iz naslova sofinanciranja iz državnega proračuna.

## **412 - Transferi neprofitnim organizacijam in ustanovam**

Neprofitne organizacije so javne ali privatne organizacije, katerih cilj ni pridobivanje dobička (Rdeči križ, društva, dobrodельne organizacije). V proračunu za leto 2006 so planirana sredstva v višini 893,5 mio SIT ali 8,7% več kot je bilo porabljeno v letu 2004, v primerjavi z ocenjeno porabo leta 2005 so višja za 6,6%.

## **413 - Drugi tekoči domači transferi**

Drugi domači transferi zajemajo transfere za delovanje krajevnih skupnosti in mestnih četrti in izvajanje javnih služb v le-teh, transfere v sklade socialnega zavarovanja (zdravstveno zavarovanje oseb brez prejemkov), tekoče transfere v javne sklade (sredstva za delovanje Stanovanjskega sklada in obvezne prispevke iz kupnin), najobsežnejše tekoče transfere v javne zavode za plače in druge izdatke zaposlenim, prispevke delodajalcev ter izdatke za blago in storitve javnim zavodom na področju družbenih dejavnosti športa in požarne varnosti ter tekoča plačila drugim izvajalcem javnih služb, ki niso posredni proračunski uporabniki za

izdatke za blago in storitve javnim podjetjem in drugim izvajalcem javnih služb na področju komunalnih dejavnosti (zagotavljanje javnih storitev na področju skupne komunalne rabe - redno vzdrževanje javne higiene, javnih zelenih površin, cest, javne razsvetljave, prometne signalizacije...) in redno delovanje javnega podjetja za gospodarjenje s stavbnimi zemljišči. Za druge tekoče domače transfere so v letu 2006 načrtovana sredstva v višini 8,7 mlrd SIT. V primerjavi s porabo za leto 2004 se sredstva povečujejo za 9,7% in v primerjavi z ocenjeno porabo leta 2005 za 5,4%.

#### **414 - Tekoči transferi v tujino**

V tej podskupini kontov so planirana sredstva za pokroviteljstva slovenskim društvom, ki imajo sedež v tujini. V primerjavi z letom 2004 se planirana sredstva v letu 2006 minimalno zvišujejo, v primerjavi z ocenjeno porabo v letu 2005 pa ostajajo enaka.

V letu 2006 je načrtovanih 200 tisoč SIT.

#### **42 - INVESTICIJSKI ODHODKI**

Investicijski odhodki so plačila namenjena za pridobitev ali nakup zgradb, prostorov, prevoznih sredstev, opreme in napeljav, novogradnje, rekonstrukcije in adaptacije ter investicijsko vzdrževanje in obnove, nakup zemljišč, pridobitev licenc, investicijskih načrtov, študij o izvedljivosti projektov in projektne dokumentacije. Investicijski odhodki pomenijo povečanje realnega premoženja države oziroma lokalne skupnosti. V tej skupini so planirani investicijski odhodki za vlaganja v upravne in poslovne prostore ter računalniško opremo, za vlaganja na področju kulture, gospodarskih dejavnosti. Sredstva v letu 2006 se v primerjavi s porabo v letu 2004 povečujejo za 30,9%, v primerjavi z ocenjeno realizacijo leta 2005 pa se znižujejo za 13%. Po planu naj bi v letu 2006 porabili 1,4 mlrd SIT. V planu za leto 2006 se najbolj znižujejo sredstva za vlaganja v investicije na področju kulture – 52% sredstev v primerjavi z ocenjeno realizacijo leta 2005. V letu 2006 se namreč zaključujeta investiciji v objekt Union in obnova in adaptacija Pokrajinskega muzeja, za kateri je v primerjavi z ocenjeno realizacijo leta 2005 v letu 2006 planiranih 424,3 mio SIT manj sredstev.

#### **43 - INVESTICIJSKI TRANSFERI**

So prenesena denarna nepovratna sredstva, namenjena plačilu investicijskih odhodkov prejemnikov sredstev (javnih zavodov, javnih podjetij in drugih upravljalcev premoženja mestne občine) za nakup ali gradnjo osnovnih sredstev, nabavo opreme ali drugih osnovnih sredstev, za investicijsko vzdrževanje, obnove idr. V letu 2006 je planiranih 6,9 mlrd SIT ali 107,3% več kot je bilo porabljeno v letu 2004, v primerjavi z ocenjeno realizacijo leta 2005 pa se obseg sredstev zvišuje za 113,8%. V proračunu za leto 2006 se v primerjavi z ocenjeno realizacijo leta 2005 znižujejo vlaganja samo na področju stanovanjskega gospodarstva za 91,3% (zaradi prenosa stanovanj in sredstev na JMSS Maribor), energetike 24,2% in socialnega varstva za 33,3%, povečujejo pa na vseh ostalih področjih, najbolj na področju športa 764,3%, šolstva za 192%, gospodarstva, cest, komunalne hidrotehnike in gospodarjenja s stavbnimi zemljišči.....

### **III. PRORAČUNSKI PRESEŽEK /PRIMANJKLJAJ (I - II)**

Proračunski presežek oziroma primanjkljaj je razlika med skupnimi planiranimi prihodki mestnega proračuna za leto 2006 in skupnimi planiranimi odhodki. V letu 2006 se predvideva primanjkljaj prihodkov v višini 3,6 mlrd SIT.

## **B. RAČUN FINANČNIH TERJATEV IN NALOŽB**

V računu finančnih terjatev in naložb se v skladu z zakonodajo in ekonomsko klasifikacijo izkazujejo prejeta sredstva od vrnjenih posojil, prodaje kapitalskih deležev in kupnine iz naslova privatizacije ter vsa sredstva danih posojil, nakup kapitalskih deležev in poraba sredstev kupnin iz naslova privatizacije.

V predlogu proračuna za leto 2006 so v računu finančnih terjatev in naložb predvideni prejemki v višini 1.091,7 mio SIT, načrtovani izdatki pa znašajo 1,6 mio SIT. Tako je v računu finančnih terjatev in naložb predviden presežek prejemkov nad izdatki v višini 1.090,1 mio SIT.

## **IV. PREJETA VRAČILA DANIH POSOJIL IN PRODAJA KAPITALSKIH DELEŽEV**

Med sredstvi, pridobljenimi s prodajo kapitalskih deležev, je med sredstvi, pridobljenimi s prodajo kapitalskih deležev v finančnih institucijah, predvidena prodaja rednih delnic Deželne banke Slovenije v višini 139,57 mio SIT, med sredstvi, pridobljenimi s prodajo drugih kapitalskih deležev pa je predvidena prodaja celotnega obsega delnic (naložbe MOM) v družbi Plinarna Maribor d.d. v višini 948,165 mio SIT. Obe predvideni prodaji sta zajeti v programu prodaje občinskega finančnega premoženja.

V računu finančnih terjatev in naložb niso vključeni vsi prejemki iz naslova prodaje kapitalskih deležev, ki so načrtovani v programu prodaje finančnega premoženja. Za znesek morebitno prejetih kupnin od prodaje finančnega premoženja se lahko v skladu z ZJF zniža znesek predvidenega zadolževanja.

Med prejetimi sredstvi kupnin iz naslova privatizacije podjetij – stanovanja podračuna ZIM USG so predvidena sredstva v višini 4 mio SIT in predstavljajo prihodke iz naslova prodaje stanovanj na obročno odplačilo po Stanovanjskem zakonu. Premoženje podračuna ZIM USG je na osnovi 17. sklepa 22. redne seje mestnega sveta z dne 20.12.2004, postalo last MOM. Prihodki od najemnin iz naslova premoženja ZIM USG pa so planirani med prihodki od premoženja na kontu 71030201.

## **V. DANA POSOJILA IN POVEČANJE KAPITALSKIH DELEŽEV**

Med porabo sredstev kupnin iz naslova privatizacije je prikazana obveznost do Stanovanjskega sklada Republike Slovenije in Slovenske odškodninske družbe v zvezi s prihodki iz naslova prodaje stanovanj na obročno odplačilo po Stanovanjskem zakonu - prejetimi sredstvi kupnin iz naslova privatizacije podjetij – stanovanja podračuna ZIM USG.

## **C. RAČUN FINANCIRANJA**



V računu financiranja se izkazuje odplačevanje dolgov in zadolževanje, ki je povezano s financiranjem salda bilance prihodkov in odhodkov ter računa finančnih terjatev in naložb.

## **VII. ZADOLŽEVANJE (Tabela 1, 2)**

Dolgoročno zadolževanje občin natančneje urejajo določbe 85. člena ZJF in 15. do 19. člena Zakona o financiranju občin. ZJF tako določa, da se občine lahko zadolžijo na podlagi predhodnega soglasja ministrstva, pristojnega za finance in to pod pogoji, ki jih določa ZFO. Posli zadolžitve, za katere ministrstvo, pristojno za finance, ni izdalo soglasja, so nični. ZFO določa, da mora biti v ta namen predpisan način izdajanja soglasja, ki se je udejanjil v obliki pravilnika. Pravilnik tako določa, da občine lahko najamejo kredite ali posojila pri bankah in skladih, katerih dejavnost je med drugim tudi dajanje posojil.

Obstoječi ZFO ( Ur. l.RS 80 /1994) v 17. členu 1. in 2. odstavek navaja:

Občine se lahko zadolžujejo le v obsegu, ki ne presega 10% realiziranih prihodkov občine v letu pred letom zadolževanja, odplačilo glavnice in obresti pa v posameznem letu odplačila ne sme preseči 5% realiziranih prihodkov.

Ne glede na prejšnji odstavek se občine lahko zadolžijo za financiranje stanovanjske gradnje, oskrbe z vodo ter za odvajanje in čiščenje odplak v obsegu, ki presega 10 % realiziranih prihodkov v letu pred letom zadolževanja, če odplačilo glavnice in obresti v posameznem letu odplačila ne preseže 3 % realiziranih prihodkov.

Zakon o spremembah in dopolnitvah zakona o financiranju občin ( ZFO-B), objavljen v Ur.l.RS št 90/2005, z dne 10.10.2005, med drugim navaja spremembe besedila 17. člena Zakona o financiranju občin, določa:

### **2. člen, 1. odstavek ZFO-B**

Občina se lahko zadolžuje le v obsegu, ki skupaj z obstoječim stanjem dolgov ne presega 20% realiziranih prihodkov iz bilance prihodkov in odhodkov proračuna v letu pred letom zadolževanja brez prejetih donacij in transfernih prihodkov iz državnega proračuna za investicije in če odplačilo glavnice in obresti v posameznem letu odplačila ne preseže 5% realiziranih prihodkov iz bilance prihodkov in odhodkov proračuna v letu pred letom zadolževanja, zmanjšanih za prejete donacije in transferne prihodke iz državnega proračuna za investicije.

### **2. člen, 2. odstavek ZFO-B**

Ne glede na omejitve iz prejšnjega odstavka se lahko občina zadolžuje za financiranje investicij na področju osnovnega šolstva, stanovanjske gradnje, oskrbe z vodo in javne infrastrukture za ravnanje z odpadno vodo ter investicij, ki so sofinancirane iz sredstev skladov Evropske unije, če odplačilo glavnice in obresti v posameznem letu ne preseže dodatnih 3% realiziranih prihodkov iz bilance prihodkov in odhodkov sprejetega proračuna, zmanjšanih za prejete donacije in transferne prihodke iz državnega proračuna za investicije in če doba odplačevanja ni daljša od ekonomske življenjske dobe investicije.

## 2. člen, 3. odstavek ZFO-B

Za leta odplačevanja posojila, za katera občina še nima sprejetega proračuna, se za določitev možnega obsega zadolževanja občine in odplačil glavnice in obresti upoštevajo realizirani prihodki iz bilance prihodkov in odhodkov proračuna v letu pred letom zadolževanja brez prejetih donacij in transfernih prihodkov iz državnega proračuna za investicije, za določitev obsega odplačil glavnice in obresti pa realizirani prihodki iz bilance prihodkov in odhodkov iz proračuna preteklega leta brez prejetih donacij in transfernih prihodkov iz državnega proračuna za investicije.

## 2. člen, 4. odstavek ZFO-B

V dovoljen obseg zadolževanja iz prvega in drugega odstavka se štejejo leasingi, blagovni krediti in vsakršna druga oblika pogodbenega razmerja, ki pomeni dejansko zadolžitev in katere posledica je odplačevanje obveznosti iz občinskega proračuna.

Kot podlaga za pripravo proračuna 2006 je upoštevan Zakon o spremembah in dopolnitvah zakona o financiranju občin, objavljen v UL.RS. 90/2005 ( ZFO-B).

Mestna občina Maribor bo po oceni na dan 31.12.2005 izkazovala stanje dolga sedanjih finančnih kreditov in poroštev, ki vključuje tudi zadolževanje javnih podjetij in javnih zavodov v višini 2,082 mlrd SIT in ga sestavljajo finančni kredit prejet od Eko sklada, katerega stanje bo po oceni na dan 31.12.2005 v višini 4,5 mio SIT, kredit najet pri SKB banki, katerega stanje bo po oceni na dan 31.12.2005 v višini 566,7 mio SIT, kredit najet pri Nova KBM, katerega stanje bo po oceni na dan 31.12.2005 v višini 509,7 mio SIT, kredit Mariborskega vodovoda, katerega stanje bo po oceni na dan 31.12.2005 481,2 mio SIT, kredit Nigrada, katerega stanje bo po oceni na dan 31.12.2005 220 mio SIT in kredit, ki ga Mestna občina Maribor v skladu s sprejetim Odlokom o proračunu Mestne občine Maribor za leto 2005 predvideva najeti v mesecu decembru leta 2005 v višini 300,4 mio SIT.

V skladu z Odlokom o proračunu Mestne občine Maribor za leto 2005 je predvideno najetje kredita v mesecu decembru 2005 v višini 300,4 mio SIT za kritje presežkov odhodkov nad prihodki v bilanci prihodkov in odhodkov, po fiksni obrestni meri 3,92%, za 10 let, pri čemer je 1 leto moratorij. Pričetek odplačila glavnice je 01.12.2006, zadnji obrok pa se odplača 01.12.2015. Odplačila glavnice so kvartalna.

Zadolževanje javnih zavodov po 18. in 19. členu ZFO je v višini 0 SIT.

V obseg zadolževanja je zajet kredit Mariborskega vodovoda, najet avgusta 2003, v višini 550 mio SIT kot dolgoročni kredit z zadnjim odplačilom obroka 15.12.2012, katerega stanje bo po oceni na dan 31.12.2005 481,25 mio SIT. V mesecu novembru 2003 je bil tudi najet kredit javnega podjetja Nigrad v višini 220 mio SIT, katerega stanje bo po oceni na dan 31.12.2005 220 mio SIT. Odplačilo glavnice se prične z januarjem leta 2006. Javna podjetja, katerih ustanoviteljica je Mestna občina Maribor se v letu 2005 niso zadolžila.

Ocena stanja zadolženosti na dan 31.12.2005, z vidika možnega obsega zadolževanja, vključuje samo finančne kredite, saj je za leto 2005 veljal obstoječi ZFO ( Ur.l.RS. 80/1994), ki v obseg zadolževanja ni štel leasingov, blagovnih kreditov in pogodbenih razmerij, vendar

so v tabeli 1 za leto 2004 in 2005 prikazani zaradi sledljivosti, ker jih je v letu 2006 pa potrebno šteti v obseg zadolženosti.

Iz tabele 2, točka 3.1. na dan 01.01.2006 je razvidno, da se Mestna občina Maribor v letu 2006 lahko zadolži za namene financiranje investicij na področju osnovnega šolstva, stanovanjske gradnje, oskrbe z vodo in javne infrastrukture za ravnanje z odpadno vodo ter investicij, ki so sofinancirane iz sredstev skladov Evropske unije, za druge namene, ki sodijo v okvir do 20% realiziranih prihodkov iz bilance prihodkov in odhodkov proračuna v letu pred letom zadolževanja brez prejetih donacij in transfernih prihodkov iz državnega proračuna za investicije, pa se lahko zadolži šele konec meseca decembra 2006 v višini 374,7 mio SIT, kar je glede na potreben čas za izvedbo postopka zadolževanja, v skladu Pravilnikom o postopkih zadolževanja občin ( Ur.l.RS št. 30/2000), neizvedljivo.

Najemanje kreditov po 2. členu 2. odstavku ZFO-B ni omejeno z višino najetih kreditov v posameznem letu, temveč je omejitev v posameznem letu v odplačilu glavnice in obresti skupaj tako, da odplačilo glavnice in obresti v posameznem letu ne preseže dodatnih 3% realiziranih prihodkov iz bilance prihodkov in odhodkov sprejetega proračuna, zmanjšanih za prejete donacije in transferne prihodke iz državnega proračuna za investicije in če doba odplačevanja ni daljša od ekonomske življenjske dobe investicije.

Pri izračunu obsega zadolževanja v letu 2006 je upoštevana zadolžitev v višini 683,3 mio SIT po 2. odstavku 2. člena Zakona o spremembah in dopolnitvah zakon o financiranju občin za investicije v:

|                                                      | V 000 SIT      |
|------------------------------------------------------|----------------|
| osnovno šolo Franca Rozmana Staneta                  | 278.302        |
| osnovno šolo Draga Kobala-podružnica Brezje          | 64.984         |
| kolektor-etapa črpališče-Blažovnica                  | 70.000         |
| kolektor-etapa naselje pri Sidru-križišče Brestrnica | 60.000         |
| kanalizacijo Razvanje V. faza                        | 30.000         |
| pripravo evropskih projektov                         | 60.000         |
| kanalizacijo MČ-Brezje-Zrkovci-Dogoše                | 28.000         |
| kanalizacijo Brestrnica II. faza                     | 35.000         |
| gradnjo in obnovo vodovodnega omrežja                | 57.000         |
| <b>SKUPAJ</b>                                        | <b>683.286</b> |

Pri načrtovanem zadolževanju v letu 2006 v višini 683,3 mio SIT smo predvideli, da bo Mestna občina Maribor najela kredit za dobo 10 let ob upoštevanju obrestni meri, kot smo jo imeli pri najemu kredita meseca decembra 2004. Tako je v izračunu predvidena 3,92 % letna, nominalna, fiksna obrestna mera. Izračun obresti je linearen. Višina prihodkov po letih je predvidena na podlagi ocene skrbnikov prihodkov.

Izračun je narejen na predpostavki, da bi se kredit najel 1.12.2006 za dobo desetih let, odplačilo glavnice se prične s 1.1.2007, zadnji obrok pa se odplača 1.1.2017. Obresti za vse kredite se odplačujejo mesečno ob zapadlosti, glavnice se plačujejo kvartalno.

Ob upoštevanju omejitev po 2. členu ZFO-B ugotavljamo za leto 2006, da se po prvem odstavku tega člena lahko MOM zadolži v višini do 20 % realiziranih prihodkov iz bilance

prihodkov in odhodkov proračuna v letu pred letom zadolževanja brez prejetih donacij in transfernih prihodkov iz državnega proračuna za investicije, kar znaša 3,53 mlrd SIT.

Mestna občina Maribor bo imela vključno z javnimi podjetji in javnimi zavodi konec leta 2006 stanje zadolžitve v višini 3,84 mlrd SIT skupaj z najetim kreditom v letu 2006, kar je več kot 20 % realiziranih prihodkov iz bilance prihodkov in odhodkov proračuna v letu pred letom zadolževanja brez prejetih donacij in transfernih prihodkov iz državnega proračuna za investicije, vendar je v skladu z ZFO-B, ki v 2. členu 2. odstavek pravi, da se občine lahko zadolžujejo nad 20 % realiziranih prihodkov iz bilance prihodkov in odhodkov proračuna v letu pred letom zadolževanja brez prejetih donacij in transfernih prihodkov iz državnega proračuna, za financiranje investicij na področju osnovnega šolstva, stanovanjske gradnje, oskrbe z vodo in javne infrastrukture za ravnanje z odpadno vodo ter investicij, ki so sofinancirane iz sredstev skladov Evropske unije, če odplačilo glavnice in obresti v posameznem letu ne preseže dodatnih 3% realiziranih prihodkov iz bilance prihodkov in odhodkov sprejetega proračuna, zmanjšanih za prejete donacije in transferne prihodke iz državnega proračuna za investicije in če doba odplačevanja ni daljša od ekonomske življenjske dobe investicije.

ZFO-B v 2. členu 4 odstavek opredeljuje, da se v dovoljen obseg zadolževanja iz prvega in drugega odstavka štejejo tudi leasingi, blagovni krediti in vsakršna druga oblika pogodbenega razmerja, ki pomeni dejansko zadolžitev in katere posledica je odplačevanje obveznosti iz občinskega proračuna. Ob upoštevanju omenjenega člena bi bilo stanje zadolžitve na dan 31. 12.2006 v višini 3, 84 mlrd SIT in ga sestavljajo:

- finančni krediti v višini 2,49 mlrd SIT, ki vključujejo tudi najet kredit leta 2006,
- blagovni krediti v višini 546 mio SIT za izgradnjo ledne dvorane v višini 179,4 mio SIT, za ureditev krožišča v naselju Dogoše v višini 37,8 mio SIT, za ureditev krajših odsekov v Dogošah v višini 28,3 mio SIT, za izvedbo vstopno izstopnih mest ob Dravi v višini 10,4 mio SIT, za izgradnjo Veslaškega centra Maribor v višini 34,9 mio SIT, za Pristan v višini 77,1 mio SIT in za NK Branik v višini 178,1 mio SIT,
- pogodbeno razmerja v višini 804 mio SIT. Od tega že sklenjena pogodbeno razmerja v višini 413,7 mio SIT za nakup reševalnih gasilskih vozil v višini 38,4 mio SIT, za vrnitev že vloženi sredstev v poslovni prostor Rotovška klet v višini 35,2 mio SIT, za odškodnino iz naslova vlaganj v denacionalizirano nepremičnino-najemno stanovanje v stanovanjski zgradbi Trg generala Maistra 3 v višini 1,0 mio SIT, za večnamensko športno dvorano v Ljudskem vrtu v višini 339,1 mio SIT in pogodbeno razmerja v reševanju v višini 390,3 mio SIT za vračilo nadomestila za uporabo stavbnega zemljišča Elektru Slovenije v višini 280,3 mio SIT in za vračilo sredstev Mariborskemu vodovodu v višini 110 mio SIT iz naslova vnaprejšnjega plačila za financiranje izgradnje in delovanje centralne čistilne naprave Dogoše. Za pogodbeno razmerja v reševanju so amortizacijski načrti ocenjeni, saj so zadeve v reševanju in zanje še niso sklenjene pogodbe z amortizacijskimi načrti.

Analitični pregled stanja in odplačil finančnih kreditov, blagovnih kreditov in pogodbenih razmerij, ki pomenijo dejansko zadolžitev in katerih posledica je odplačevanje obveznosti iz občinskega proračuna, je razviden iz tabele 1. Leasingov, ki se tudi štejejo v obseg zadolževanja na dan 31.12.2006 Mestna občina Maribor nima. Po Zakonu o spremembah in

dopolnitvah zakona o izvrševanju proračuna republike Slovenije za leti 2004 in 2005 ( Ur.l.RS 61/2005) sklepanje pogodb o finančnem najemu ni dovoljeno za neposredne uporabnike državnega in občinskih proračunov.

V letu 2006 se bomo torej lahko zadolžili za financiranje investicij na področju osnovnega šolstva, stanovanjske gradnje, oskrbe z vodo in javne infrastrukture za ravnanje z odpadno vodo ter investicij, ki so sofinancirane iz sredstev skladov Evropske unije, ki dovoljuje zadolževanje nad 20 % realiziranih prihodkov iz bilance prihodkov in odhodkov proračuna v letu pred letom zadolževanja brez prejetih donacij in transfernih prihodkov iz državnega proračuna za investicije, če odplačilo glavnice in obresti v posameznem letu ne preseže dodatnih 3% realiziranih prihodkov iz bilance prihodkov in odhodkov sprejetega proračuna, zmanjšanih za prejete donacije in transferne prihodke iz državnega proračuna za investicije in če doba odplačevanja ni daljša od ekonomske življenjske dobe investicije.

V letu 2006 nimamo prostih sredstev glede na 20% omejitev za najemanje finančnih kreditov po 1.odstavku 2. člena ZFO-B, razen konec meseca decembra 2006 v višini 374,7 mio SIT, kar je glede na potreben čas za izvedbo postopka zadolževanja, v skladu Pravilnikom o postopkih zadolževanja občin ( Ur.l.RS št. 30/2000), neizvedljivo. Prostih sredstev glede na 3 % omejitev odplačil glavnice in obresti po 2. odstavku 2. člena ZFO-B imamo v letu 2006 v višini 270,9 mio SIT.

V letu 2007 ostanejo razpoložljiva sredstva v okviru 20 % omejitve za najemanje finančnih kreditov po 1. odstavku 2. člena ZFO-B enaka in znašajo 3,53 mlrd SIT, računajo pa se od prihodkov preteklega leta. Razpoložljiva sredstva za najetje finančnih kreditov ostanejo enaka zaradi enakih prihodkov v letu 2006 v primerjavi z letom 2005 zmanjšanih za donacije in transferne prihodke iz državnega proračuna za investicije. Prostih sredstev glede na 20 % omejitev za najemanje finančnih kreditov po 1. odstavku 2. člena ZFO-B na dan 01.01. 2007 ni, na dan 31.12.2007 pa v višini 417,0 mio SIT. Glede na 3 % omejitev odplačil glavnice in obresti po 2. odstavku 2. člena ZFO-B v letu 2007 je še prostih 133,1 mio SIT sredstev za odplačilo glavnice in obresti.

V primeru, da se v letu 2007 ne bi zadolžili, bi na dan 01.01.2008 imeli prostih sredstev za najetje finančnih kreditov glede na 20 % omejitev po 1.odstavku 2. člena ZFO-B v višini 194,9 mio SIT, na dan 31.12.2008 pa že 810 mio SIT, kar je posledica odplačil glavnice v letu 2008. Glede na 3 % omejitev odplačil glavnice in obresti po 2. odstavku 2. člena ZFO-B v letu 2008 je prostih 162,9 mio SIT sredstev za odplačilo glavnice in obresti.

V kolikor se tudi ne bi zadolžili v letu 2008, bi imeli na dan 01.01. 2009 prostih sredstev za najetje finančnih kreditov za ostale namene glede na 20 % omejitev po 1. odstavku 2. člena ZFO-B v višini 906,6 mio SIT, na dan 31.12.2009 pa 1,402 mlrd SIT. Glede na 3 % omejitev odplačil glavnice in obresti po 2. odstavku 2. člena ZFO-B v letu 2009 pa je še prostih 275,6 mio SIT sredstev za odplačilo glavnice in obresti.

Upoštevati je treba, da je izračun razpoložljivih, oziroma prostih sredstev za najem finančnih kreditov narejen na stanjih kreditov, najemov in pogodbenih razmerij, ki pomenijo zadolžitev, na dan 01.01. v letu in se obseg razpoložljivih sredstev povečuje z odplačili kreditov, najemov in pogodbenih razmerij, ki pomenijo zadolžitev, v okviru posameznega leta, v skladu z anuitetnimi načrti. V letu 2006 je po anuitetnih načrtih predvideno odplačilo glavnice v višini 564,3 mio SIT ( tabela 1, skupaj krediti, najemi, poročta in pogodbe proračun, javna podjetja in javni zavodi) in od tega je 422,2 mio SIT glavnice s strani Mestne občine Maribor (tabela 1,

skupaj krediti najemi, poroštva in pogodbe proračun.). Razliko v višini 142 mio SIT bodo kot glavnico odplačala javna podjetja.

ZADOLŽEVANJE MOM  
V 000 SIT  
TABELA 1

| Leto 2004                                                                                                   | Leto 2005 PO STAREM ZFO                                                                                                                                                                                        | Leto 2006 PO NOVEM ZFO                                                                                                                                                                                                                                                                                                                                                                     |
|-------------------------------------------------------------------------------------------------------------|----------------------------------------------------------------------------------------------------------------------------------------------------------------------------------------------------------------|--------------------------------------------------------------------------------------------------------------------------------------------------------------------------------------------------------------------------------------------------------------------------------------------------------------------------------------------------------------------------------------------|
| Prihodki 2017.461.601<br>0 donacije<br>0 transf.prih.iz dr.pr.inv.<br>Osnova za 17.461.601<br>10% 1.746.160 | Prihodki 2004 16.405.806<br>0 donacije 2004<br>0 transf.prih.iz dr.pr.inv.04<br>Osnova za 20' 16.405.806<br>10% 1.640.581<br>Prihodki 2005 18.123.156 PLAN<br>0 donacije 2005<br>0 transf.prih.iz dr.pr.inv.05 | september<br>Prodaja kapit.deležev v 000 sit 0<br>Prihodki 2005 18.123.156 PLAN<br>38.096 donacije 2.005<br>436.075 transf.prih.iz dr.pr.inv.05<br>Osnova za 20' 17.648.985 zmanjšani<br>20% 3.529.797<br>5,0% 882.449<br>3,0% 529.540<br>8,0% 1.411.989<br>Prihodki 2006 18.592.096<br>106.500 donacije 2006<br>834.275 transf.prih.iz dr.pr.inv.06<br>Prihodki 2006 17.651.321 zmanjšani |
| Prihodki 2016.405.806<br>5% 820.290<br>3% 492.174                                                           | Prihodki 2005 18.123.156 zmanjšani<br>5,0% 906.158<br>3,0% 543.695<br>8,0% 1.449.852                                                                                                                           |                                                                                                                                                                                                                                                                                                                                                                                            |

|                                                          | najeti kreditstanje dolga |                  | odplačila     |               |                   | stanje dolga     |                | odplačila         |                |                  | OCENA stanje dolga 31.12.2005 | stanje dolga   |                | odplačila      |                  |  | stanje dolga 31.12.2006 |
|----------------------------------------------------------|---------------------------|------------------|---------------|---------------|-------------------|------------------|----------------|-------------------|----------------|------------------|-------------------------------|----------------|----------------|----------------|------------------|--|-------------------------|
|                                                          | dane                      | garan 31.12.2004 | glavnica      | obresti       | skupaj 31.12.2004 | glavnica         | obresti        | skupaj 31.12.2005 | 1.1.2006       | glavnica         |                               | obresti        | skupaj         |                |                  |  |                         |
| <b>I. ŽE NAJETI KREDITI DO LETA 2003</b>                 | <b>45.586</b>             | <b>6.606</b>     | <b>12.119</b> | <b>729</b>    | <b>12.848</b>     | <b>6.606</b>     | <b>2.117</b>   | <b>76</b>         | <b>2.193</b>   | <b>4.489</b>     | <b>4.489</b>                  | <b>1.267</b>   | <b>42</b>      | <b>1.309</b>   | <b>3.222</b>     |  |                         |
| a) KREDITI MOM                                           | 45.586                    | 6.606            | 5.395         | 186           | 5.581             | 6.606            | 2.117          | 76                | 2.193          | 4.489            | 4.489                         | 1.267          | 42             | 1.309          | 3.222            |  |                         |
| Eko sklad RS d.d. LJ                                     | 45.586                    | 6.606            | 5.395         | 186           | 5.581             | 6.606            | 2.117          | 76                | 2.193          | 4.489            | 4.489                         | 1.267          | 42             | 1.309          | 3.222            |  |                         |
| b) ZADOLŽEVANJE JZ                                       |                           | 0                | 6.724         | 543           | 7.267             | 0                |                |                   |                |                  | 0                             |                |                |                | 0                |  |                         |
| Zdravstveni dom Maribor                                  |                           | 0                | 0             | 0             | 0                 | 0                |                |                   |                |                  | 0                             |                |                |                | 0                |  |                         |
| JZ ŠCM - konj. klub                                      |                           | 0                | 3.661         | 414           | 4.075             | 0                |                |                   |                |                  | 0                             |                |                |                | 0                |  |                         |
| Mariborska knjižnica                                     |                           | 0                | 1.343         | 81            | 1.424             | 0                |                |                   |                |                  | 0                             |                |                |                | 0                |  |                         |
| JZ za zaščito in reševanje                               |                           | 0                | 1.720         | 48            | 1.768             | 0                |                |                   |                |                  | 0                             |                |                |                | 0                |  |                         |
| <b>II. NAJETI KREDITI V LETU 2003</b>                    | <b>1.492.934</b>          | <b>1.407.516</b> | <b>35.418</b> | <b>85.052</b> | <b>120.470</b>    | <b>1.407.516</b> | <b>139.585</b> | <b>88.536</b>     | <b>228.121</b> | <b>1.267.931</b> | <b>1.267.931</b>              | <b>212.918</b> | <b>77.212</b>  | <b>290.130</b> | <b>1.055.012</b> |  |                         |
| a) KREDITI JAVNA PODJETJA                                | 820.000                   | 770.000          | 0             | 46.186        | 46.186            | 770.000          | 68.750         | 53.039            | 121.789        | 701.250          | 701.250                       | 142.083        | 45.773         | 187.856        | 559.167          |  |                         |
| Kredit za ekol. namene-Nigrad                            | 220.000                   | 220.000          | 0             | 13.745        | 13.745            | 220.000          | 0              | 14.053            | 14.053         | 220.000          | 220.000                       | 73.333         | 11.903         | 85.236         | 146.667          |  |                         |
| Kredit za ekol. namene-MB vodovod                        | 600.000                   | 550.000          | 0             | 32.441        | 32.441            | 550.000          | 68.750         | 38.986            | 107.736        | 481.250          | 481.250                       | 68.750         | 33.870         | 102.620        | 412.500          |  |                         |
| b) KREDITI MOM                                           | 672.934                   | 637.516          | 35.418        | 38.866        | 74.284            | 637.516          | 70.835         | 35.497            | 106.332        | 566.681          | 566.681                       | 70.835         | 31.439         | 102.274        | 495.846          |  |                         |
| Kredit po 2. odst. 17. čl. ZFO-stanovanja                | 110.000                   | 104.211          | 5.789         | 6.353         | 12.142            | 104.211          | 11.579         | 5.802             | 17.381         | 92.632           | 92.632                        | 11.579         | 5.139          | 16.718         | 81.053           |  |                         |
| Kredit po 1. odst. 17. čl. ZFO                           | 562.934                   | 533.306          | 29.629        | 32.513        | 62.142            | 533.306          | 59.256         | 29.695            | 88.951         | 474.049          | 474.049                       | 59.256         | 26.300         | 85.556         | 414.793          |  |                         |
| <b>III. NAJETI KREDITI V LETU 2004</b>                   | <b>509.670</b>            | <b>509.670</b>   | <b>0</b>      | <b>0</b>      | <b>0</b>          | <b>509.670</b>   | <b>0</b>       | <b>18.536</b>     | <b>18.536</b>  | <b>509.670</b>   | <b>509.670</b>                | <b>55.099</b>  | <b>19.069</b>  | <b>74.168</b>  | <b>454.571</b>   |  |                         |
| b) KREDITI MOM                                           | 509.670                   | 509.670          | 0             | 0             | 0                 | 509.670          | 0              | 18.536            | 18.536         | 509.670          | 509.670                       | 55.099         | 19.069         | 74.168         | 454.571          |  |                         |
| Kredit po 1. odst. 17. čl. ZFO-2004                      | 284.670                   | 284.670          | 0             | 0             | 0                 | 284.670          | 0              | 10.353            | 10.353         | 284.670          | 284.670                       | 30.775         | 10.651         | 41.426         | 253.895          |  |                         |
| Kredit po 2. odst. 17. čl. ZFO-2004                      | 225.000                   | 225.000          | 0             | 0             | 0                 | 225.000          | 0              | 8.183             | 8.183          | 225.000          | 225.000                       | 24.324         | 8.418          | 32.742         | 200.676          |  |                         |
| <b>III. PREDVIDENO NAJETJE KREDITOV V LETU 2005,2006</b> | <b>300.400</b>            | <b>0</b>         | <b>0</b>      | <b>0</b>      | <b>0</b>          | <b>0</b>         | <b>0</b>       | <b>0</b>          | <b>0</b>       | <b>300.400</b>   | <b>300.400</b>                | <b>8.119</b>   | <b>11.939</b>  | <b>20.058</b>  | <b>292.281</b>   |  |                         |
| a) NOVI KREDITI JAVNA PODJETJA                           | 0                         |                  |               |               |                   |                  |                |                   |                |                  |                               |                |                |                |                  |  |                         |
| b) NOVI KREDITI MOM I.2005                               | 300.400                   | 0                | 0             | 0             | 0                 | 0                | 0              | 0                 | 0              | 300.400          | 300.400                       | 8.119          | 11.939         | 20.058         | 292.281          |  |                         |
| Kredit po 1. odst. 17. čl. ZFO-2005                      | 0                         | 0                | 0             | 0             | 0                 | 0                | 0              | 0                 | 0              | 0                | 0                             | 0              | 0              | 0              | 0                |  |                         |
| Kredit po 2. odst. 17. čl. ZFO-2005                      | 300.400                   | 0                | 0             | 0             | 0                 | 0                | 0              | 0                 | 0              | 300.400          | 300.400                       | 8.119          | 11.939         | 20.058         | 292.281          |  |                         |
| b) NOVI KREDITI MOM I.2006                               | 683.286                   | 0                | 0             | 0             | 0                 | 0                | 0              | 0                 | 0              | 0                | 0                             | 0              | 0              | 0              | 683.286          |  |                         |
| Kredit po 1. odst. 17. čl. ZFO-2006                      | 0                         | 0                | 0             | 0             | 0                 | 0                | 0              | 0                 | 0              | 0                | 0                             | 0              | 0              | 0              | 0                |  |                         |
| Kredit po 2. odst. 17. čl. ZFO-2006                      | 683.286                   | 0                | 0             | 0             | 0                 | 0                | 0              | 0                 | 0              | 0                | 0                             | 0              | 0              | 0              | 683.286          |  |                         |
| <b>SKUPAJ KREDITI</b>                                    | <b>3.031.876</b>          | <b>1.923.792</b> | <b>47.537</b> | <b>85.781</b> | <b>133.318</b>    | <b>1.923.792</b> | <b>141.702</b> | <b>107.148</b>    | <b>248.850</b> | <b>2.082.490</b> | <b>2.082.490</b>              | <b>277.404</b> | <b>108.262</b> | <b>385.666</b> | <b>2.488.372</b> |  |                         |
| <b>SKUPAJ KREDITI PRORAČUN</b>                           | <b>2.211.876</b>          | <b>1.153.792</b> | <b>40.813</b> | <b>39.052</b> | <b>79.865</b>     | <b>1.153.792</b> | <b>72.952</b>  | <b>54.109</b>     | <b>127.061</b> | <b>1.381.240</b> | <b>1.381.240</b>              | <b>135.321</b> | <b>62.489</b>  | <b>197.809</b> | <b>1.929.205</b> |  |                         |
| <b>I. ŽE NAJETI FINANČNI NAJEMI</b>                      | <b>0</b>                  | <b>0</b>         | <b>0</b>      | <b>0</b>      | <b>0</b>          | <b>0</b>         | <b>0</b>       | <b>0</b>          | <b>0</b>       | <b>0</b>         | <b>0</b>                      | <b>0</b>       | <b>0</b>       | <b>0</b>       | <b>0</b>         |  |                         |
| Odkup ambulante pri Tamu ( najem-jun. 05)                | 0                         | 0                | 0             | 0             | 0                 | 0                | 0              | 0                 | 0              | 0                | 0                             | 0              | 0              | 0              | 0                |  |                         |
| <b>II. NOVI NAJETI FINANČNI NAJEMI</b>                   | <b>0</b>                  | <b>0</b>         | <b>0</b>      | <b>0</b>      | <b>0</b>          | <b>0</b>         | <b>0</b>       | <b>0</b>          | <b>0</b>       | <b>0</b>         | <b>0</b>                      | <b>0</b>       | <b>0</b>       | <b>0</b>       | <b>0</b>         |  |                         |

ZADOLŽEVANJE MOM  
V 000 SIT  
TABELA 1

| Leto 2004                                                                                                                                                            | Leto 2005 PO STAREM ZFO                                                                                                                                                                                                                                                                             | Leto 2006 PO NOVMEM ZFO                                                                                                                                                                                                                                                                                                                                                                 |
|----------------------------------------------------------------------------------------------------------------------------------------------------------------------|-----------------------------------------------------------------------------------------------------------------------------------------------------------------------------------------------------------------------------------------------------------------------------------------------------|-----------------------------------------------------------------------------------------------------------------------------------------------------------------------------------------------------------------------------------------------------------------------------------------------------------------------------------------------------------------------------------------|
| Prihodki 2017.461.601<br>0 donacije<br>0 transf.prih.iz dr.pr.inv.<br>Osnova za 17.461.601<br>10% 1.746.160<br><br>Prihodki 2016.405.806<br>5% 820.290<br>3% 492.174 | Prihodki 2004 16.405.806<br>0 donacije 2004<br>0 transf.prih.iz dr.pr.inv.04<br>Osnova za 2016.405.806<br>10% 1.640.581<br>Prihodki 2005 18.123.156 PLAN<br>0 donacije 2005<br>0 transf.prih.iz dr.pr.inv.05<br>Prihodki 2005 18.123.156 zmajšani<br>5,0% 906.158<br>3,0% 543.695<br>8,0% 1.449.852 | september<br>Prodaja kapit.deležev v 000 sit 0<br>Prihodki 2005 18.123.156 PLAN<br>38.096 donacije 2.005<br>436.075 transf.prih.iz dr.pr.inv.05<br>Osnova za 2017.648.985 zmanjšani<br>20% 3.529.797<br>5,0% 882.449<br>3,0% 529.540<br>8,0% 1.411.989<br>Prihodki 2006 18.592.096<br>106.500 donacije 2006<br>834.275 transf.prih.iz dr.pr.inv.06<br>Prihodki 2006 17.651.321 zmajšani |

|                                                                                                                        | najeti kreditstanje dolga |           |            | odplačila |         |           | stanje dolga |          |         | OCENA stanje dolga 31.12.2005 | stanje dolga |          |          | odplačila |           |          | stanje dolga 31.12.2006 |         |        |
|------------------------------------------------------------------------------------------------------------------------|---------------------------|-----------|------------|-----------|---------|-----------|--------------|----------|---------|-------------------------------|--------------|----------|----------|-----------|-----------|----------|-------------------------|---------|--------|
|                                                                                                                        | dane                      | garan     | 31.12.2004 | glavnica  | obresti | skupaj    | 31.12.2004   | glavnica | obresti |                               | skupaj       | 1.1.2006 | glavnica | obresti   | skupaj    | 1.1.2006 | glavnica                | obresti | skupaj |
| <b>SKUPAJ LEASINGI</b>                                                                                                 | 0                         | 0         | 0          | 0         | 0       | 0         | 0            | 0        | 0       | 0                             | 0            | 0        | 0        | 0         | 0         | 0        | 0                       | 0       | 0      |
| <b>I. ŽE NAJETI BLAGOVNI KREDITI</b>                                                                                   | 830.340                   | 376.724   | 38.540     | 0         | 38.540  | 376.724   | 60.797       | 0        | 60.797  | 623.927                       | 623.927      | 77.906   | 18.607   | 96.513    | 546.021   |          |                         |         |        |
| Kredit Pristan                                                                                                         | 299.770                   | 154.154   | 38.540     | 0         | 38.540  | 154.154   | 38.540       | 0        | 38.540  | 115.614                       | 115.614      | 38.538   | 0        | 38.538    | 77.076    |          |                         |         |        |
| NK Branik                                                                                                              | 222.570                   | 222.570   | 0          | 0         | 0       | 222.570   | 22.257       | 0        | 22.257  | 200.313                       | 200.313      | 22.257   | 0        | 22.257    | 178.056   |          |                         |         |        |
| Izgradnja ledne dvorane (najet 01.09.05)                                                                               | 190.000                   | 0         | 0          | 0         | 0       | 0         | 0            | 0        | 0       | 190.000                       | 190.000      | 10.556   | 11.478   | 22.034    | 179.444   |          |                         |         |        |
| Ureditev krožišča v naselju Dogoše (najet 01.09.05)                                                                    | 40.000                    | 0         | 0          | 0         | 0       | 0         | 0            | 0        | 0       | 40.000                        | 40.000       | 2.222    | 2.416    | 4.639     | 37.778    |          |                         |         |        |
| Ureditev krajših odsekov v naselju Dogoše (najet 01.09.05)                                                             | 30.000                    | 0         | 0          | 0         | 0       | 0         | 0            | 0        | 0       | 30.000                        | 30.000       | 1.667    | 1.812    | 3.479     | 28.333    |          |                         |         |        |
| Izvedba vstopno izstopnih mest ob Dravi (najet 01.09.05)                                                               | 11.000                    | 0         | 0          | 0         | 0       | 0         | 0            | 0        | 0       | 11.000                        | 11.000       | 611      | 665      | 1.276     | 10.389    |          |                         |         |        |
| Izgradnja veslaškega centra Maribor ( najet 01.09.2005)                                                                | 37.000                    | 0         | 0          | 0         | 0       | 0         | 0            | 0        | 0       | 37.000                        | 37.000       | 2.056    | 2.235    | 4.291     | 34.944    |          |                         |         |        |
| <b>II. NOVO NAJETI BLAGOVNI KREDITI 2006</b>                                                                           | 0                         | 0         | 0          | 0         | 0       | 0         | 0            | 0        | 0       | 0                             | 0            | 0        | 0        | 0         | 0         |          |                         |         |        |
| <b>SKUPAJ BLAGOVNI KREDITI</b>                                                                                         | 830.340                   | 376.724   | 38.540     | 0         | 38.540  | 376.724   | 60.797       | 0        | 60.797  | 623.927                       | 623.927      | 77.906   | 18.607   | 96.513    | 546.021   |          |                         |         |        |
| <b>POGODBENA RAZMERJA-sklenjena</b>                                                                                    | 737.905                   | 254.508   | 12.343     | 0         | 12.343  | 254.508   | 172.989      | 0        | 172.989 | 552.573                       | 552.573      | 138.898  | 0        | 138.898   | 413.674   |          |                         |         |        |
| z Dumido za gas. avte                                                                                                  | 61.355                    | 61.355    | 0          | 0         | 0       | 61.355    | 7.669        | 0        | 7.669   | 53.686                        | 53.686       | 15.339   | 0        | 15.339    | 38.347    |          |                         |         |        |
| z Mb vodovodom-ekološki tolar                                                                                          | 140.365                   | 140.365   | 0          | 0         | 0       | 140.365   | 90.034       | 0        | 90.034  | 50.331                        | 50.331       | 50.331   | 0        | 50.331    | 0         |          |                         |         |        |
| z Toti rotovž-vlaganja v posl.prostore                                                                                 | 65.131                    | 52.788    | 12.343     | 0         | 12.343  | 52.788    | 7.990        | 0        | 7.990   | 44.798                        | 44.798       | 9.590    | 0        | 9.590     | 35.208    |          |                         |         |        |
| z MK trgovina-vlaganja                                                                                                 | 17.574                    | 0         | 0          | 0         | 0       | 0         | 10.597       | 0        | 10.597  | 6.977                         | 6.977        | 6.977    | 0        | 6.977     | 0         |          |                         |         |        |
| z Oberčkal Bojanom-vlag.denazinalizacija                                                                               | 1.368                     | 0         | 0          | 0         | 0       | 0         | 185          | 0        | 185     | 1.183                         | 1.183        | 148      | 0        | 148       | 1.035     |          |                         |         |        |
| z Zvezo Marib.šport.društev Branik                                                                                     | 452.112                   | 0         | 0          | 0         | 0       | 0         | 56.514       | 0        | 56.514  | 395.598                       | 395.598      | 56.514   | 0        | 56.514    | 339.084   |          |                         |         |        |
| <b>POGODBENA RAZMERJA-v reševanju</b>                                                                                  | 460.398                   | 110.000   | 0          | 0         | 0       | 110.000   | 0            | 0        | 0       | 460.398                       | 460.398      | 70.080   | 9.796    | 79.876    | 390.318   |          |                         |         |        |
| z Elekro Mb                                                                                                            | 350.398                   | 0         | 0          | 0         | 0       | 0         | 0            | 0        | 0       | 350.398                       | 350.398      | 70.080   | 9.796    | 79.876    | 280.318   |          |                         |         |        |
| z Mb vodovodom                                                                                                         | 110.000                   | 110.000   | 0          | 0         | 0       | 110.000   | 0            | 0        | 0       | 110.000                       | 110.000      | 0        | 0        | 0         | 110.000   |          |                         |         |        |
| <b>SKUPAJ POGODBENA RAZMERJA</b>                                                                                       | 1.198.303                 | 364.508   | 12.343     | 0         | 12.343  | 364.508   | 172.989      | 0        | 172.989 | 1.012.971                     | 1.012.971    | 208.978  | 9.796    | 218.774   | 803.993   |          |                         |         |        |
| <b>DANA POROŠTVA</b>                                                                                                   | 0                         | 0         | 0          | 0         | 0       | 0         | 0            | 0        | 0       | 0                             | 0            | 0        | 0        | 0         | 0         |          |                         |         |        |
| <b>SKUPAJ KREDITI IN POROŠTVA</b>                                                                                      | 3.031.876                 | 1.923.792 | 47.537     | 85.781    | 133.318 | 1.923.792 | 141.702      | 107.148  | 248.850 | 2.082.490                     | 2.082.490    | 277.404  | 108.262  | 385.666   | 2.488.372 |          |                         |         |        |
| <b>SKUPAJ OBS.KREDITI IN POROŠTVA</b>                                                                                  | 2.731.476                 | 1.923.792 | 47.537     | 85.781    | 133.318 | 1.923.792 | 141.702      | 107.148  | 248.850 | 1.782.090                     | 1.782.090    | 269.285  | 96.323   | 365.607   | 2.196.091 |          |                         |         |        |
| <b>SKUPAJ KREDITI IN POROŠTVA+NAJEMI( jp+jz+prorač)</b>                                                                | 3.862.216                 | 2.300.516 | 86.077     | 85.781    | 171.858 | 2.300.516 | 202.499      | 107.148  | 309.647 | 2.706.417                     | 2.706.417    | 355.310  | 126.869  | 482.179   | 3.034.393 |          |                         |         |        |
| <b>SKUPAJ VSI KREDITI, POROŠTVA IN FIN.NAJ (proračun)</b>                                                              | 3.042.216                 | 1.530.516 | 79.353     | 39.052    | 118.405 | 1.530.516 | 133.749      | 54.109   | 187.858 | 2.005.167                     | 2.005.167    | 213.227  | 81.096   | 294.322   | 2.475.226 |          |                         |         |        |
| <b>SKUPAJ KREDITI IN POROŠTVA+NAJEMI+POGODBE( pror.+jp+jz)</b>                                                         | 5.060.519                 | 2.665.024 | 98.420     | 85.781    | 184.201 | 2.665.024 | 375.489      | 107.148  | 482.637 | 3.719.388                     | 3.719.388    | 564.288  | 136.665  | 700.953   | 3.838.385 |          |                         |         |        |
| <b>SKIPAJ VSI KREDITI, NAJEMI, POROŠTVA IN POGODBE( prorač)</b>                                                        | 4.240.519                 | 1.895.024 | 91.696     | 39.052    | 130.748 | 1.895.024 | 306.739      | 54.109   | 360.848 | 3.018.138                     | 3.018.138    | 422.205  | 90.892   | 513.096   | 3.279.219 |          |                         |         |        |
| Omejitev 10% oz. 20 % od real.prihodkov- po 1. odstavku 17. člena ZFO, oz. po 1. odst.2. člena ZFO-B                   |                           |           |            |           |         | 1.746.160 |              |          |         | 1.640.581                     | 3.529.797    |          |          |           | 3.529.797 |          |                         |         |        |
| <b>Prosta sredstva za najetje kreditov in garancij-po 1.odstavku 17.čl.ZFO, oz. po 1. odst.2. čl.ZFO-B</b>             |                           |           |            |           |         | 47.368    |              |          |         | -141.509                      | -189.591     |          |          |           | 374.697   |          |                         |         |        |
| <b>Prosta sredstva za najetje kreditov in garancij- po 1. in 2. odstaku 17.Čl.ZFO,oz po 1. in 2. odst. 2. čl.ZFO-B</b> |                           |           |            |           |         | -177.632  |              |          |         | -441.909                      | -189.591     |          |          |           | -308.588  |          |                         |         |        |
| Omejitev plačil 5 %,                                                                                                   |                           |           |            |           |         | 820.290   |              |          |         | 906.158                       | 882.449      |          |          |           | 882.449   |          |                         |         |        |
| <b>Prosta sredstva za odplačilo kreditov- po 1. odst.2. čl.ZFO-B</b>                                                   |                           |           |            |           |         | 686.972   |              |          |         | 657.308                       | 440.180      |          |          |           | 440.180   |          |                         |         |        |
| Omejitev plačil 8 %,                                                                                                   |                           |           |            |           |         |           |              |          |         |                               | 1.411.989    |          |          |           | 1.411.989 |          |                         |         |        |
| <b>Prosta sredstva za odplačilo kreditov-po 1. in 2. odst.2.čl.ZFO-B</b>                                               |                           |           |            |           |         |           |              |          |         |                               | 711.036      |          |          |           | 711.036   |          |                         |         |        |
| Omejitev plačil 3 %,                                                                                                   |                           |           |            |           |         | 492.174   |              |          |         | 543.695                       | 529.540      |          |          |           | 529.540   |          |                         |         |        |
| <b>Prosta sredstva za odplačilo kreditov- po 2. odst.2. čl.ZFO-B</b>                                                   |                           |           |            |           |         | 358.856   |              |          |         | 294.845                       | 270.856      |          |          |           | 270.856   |          |                         |         |        |



ZADOLŽEVANJE MOM  
V 000 SIT  
TABELA 1

|                                                          | Leto 2007             |                                       |                |                |                  | Leto 2008             |                                       |               |                |                  |                  |
|----------------------------------------------------------|-----------------------|---------------------------------------|----------------|----------------|------------------|-----------------------|---------------------------------------|---------------|----------------|------------------|------------------|
|                                                          | Prodaja kapit.deležev |                                       | v 000 sit      |                |                  | Prodaja kapit.deležev |                                       | v 000 sit     |                |                  |                  |
|                                                          | Prihodki 2006         | 18.592.096                            |                |                | 0                | Prihodki 2007         | 16.941.115                            |               |                | 0                |                  |
|                                                          |                       | 106.500 donacije                      |                |                |                  |                       | 3.500 donacije                        |               |                |                  |                  |
|                                                          |                       | 834.275 transf.prih.iz dr.pr.inv.06   |                |                |                  |                       | 397.000 transf.prih.iz dr.pr.inv.07   |               |                |                  |                  |
|                                                          | Osnova za 20%         | 17.651.321                            |                |                |                  | Osnova za 20%         | 16.540.615                            |               |                |                  |                  |
|                                                          | 20%                   | 3.530.264                             |                |                |                  | 20%                   | 3.308.123                             |               |                |                  |                  |
|                                                          | 5,0%                  | 882.566                               |                |                |                  | 5,0%                  | 827.031                               |               |                |                  |                  |
|                                                          | 3,0%                  | 496.218                               |                |                |                  | 3,0%                  | 510.703                               |               |                |                  |                  |
|                                                          | 8,0%                  | 1.378.785                             |                |                |                  | 8,0%                  | 1.337.734                             |               |                |                  |                  |
|                                                          | Prihodki 2007         | 16.941.115                            |                |                |                  | Prihodki 2008         | 17.323.947                            |               |                |                  |                  |
|                                                          |                       | 3.500 donacije 2007                   |                |                |                  |                       | 3.500 donacije 2008                   |               |                |                  |                  |
|                                                          |                       | 397.000 transf.prih.iz dr.pr.inv.2007 |                |                |                  |                       | 297.000 transf.prih.iz dr.pr.inv.2008 |               |                |                  |                  |
|                                                          | Prihodki 2007         | 16.540.615 zmajšani                   |                |                |                  | Prihodki 2008         | 17.023.447 zmajšani                   |               |                |                  |                  |
|                                                          | stanje dolga          |                                       | odplačila      |                | stanje dolga     | stanje dolga          |                                       | odplačila     |                | stanje dolga     |                  |
|                                                          | 1.1.2007              | glavnica                              | obresti        | skupaj         | 31.12.2007       | 1.1.2008              | glavnica                              | obresti       | skupaj         | 31.12.2008       | 1.1.2009         |
| <b>I. ŽE NAJETI KREDITI DO LETA 2003</b>                 | <b>3.222</b>          | <b>1.279</b>                          | <b>29</b>      | <b>1.308</b>   | <b>1.943</b>     | <b>1.943</b>          | <b>1.292</b>                          | <b>16</b>     | <b>1.308</b>   | <b>651</b>       | <b>651</b>       |
| a) KREDITI MOM                                           | 3.222                 | 1.279                                 | 29             | 1.308          | 1.943            | 1.943                 | 1.292                                 | 16            | 1.308          | 651              | 651              |
| Eko sklad RS d.d. LJ                                     | 3.222                 | 1.279                                 | 29             | 1.308          | 1.943            | 1.943                 | 1.292                                 | 16            | 1.308          | 651              | 651              |
|                                                          | 0                     |                                       |                |                |                  | 0                     |                                       |               |                |                  |                  |
| b) ZADOLŽEVANJE JZ                                       | 0                     |                                       |                |                | 0                | 0                     |                                       |               |                | 0                | 0                |
| Zdravstveni dom Maribor                                  | 0                     |                                       |                |                | 0                | 0                     |                                       |               |                | 0                | 0                |
| JZ ŠCM - konj. klub                                      | 0                     |                                       |                |                | 0                | 0                     |                                       |               |                | 0                | 0                |
| Mariborska knjižnica                                     | 0                     |                                       |                |                | 0                | 0                     |                                       |               |                | 0                | 0                |
| JZ za zaščito in reševanje                               | 0                     |                                       |                |                | 0                | 0                     |                                       |               |                | 0                | 0                |
|                                                          | 0                     |                                       |                |                |                  | 0                     |                                       |               |                |                  |                  |
| <b>II. NAJETI KREDITI V LETU 2003</b>                    | <b>1.055.012</b>      | <b>212.918</b>                        | <b>63.323</b>  | <b>276.241</b> | <b>842.094</b>   | <b>842.094</b>        | <b>212.918</b>                        | <b>49.516</b> | <b>262.434</b> | <b>629.175</b>   | <b>629.175</b>   |
| a) KREDITI JAVNA PODJETJA                                | 559.167               | 142.083                               | 35.941         | 178.024        | 417.083          | 417.083               | 142.083                               | 26.126        | 168.209        | 275.000          | 275.000          |
| Kredit za ekol. namene-Nigrad                            | 146.667               | 73.333                                | 7.219          | 80.552         | 73.333           | 73.333                | 73.333                                | 2.545         | 75.878         | 0                | 0                |
| Kredit za ekol. namene-MB vodovod                        | 412.500               | 68.750                                | 28.722         | 97.472         | 343.750          | 343.750               | 68.750                                | 23.581        | 92.331         | 275.000          | 275.000          |
|                                                          | 0                     |                                       |                |                |                  | 0                     |                                       |               |                |                  |                  |
| b) KREDITI MOM                                           | 495.846               | 70.835                                | 27.382         | 98.217         | 425.011          | 425.011               | 70.835                                | 23.390        | 94.225         | 354.175          | 354.175          |
| Kredit po 2. odst. 17. čl.ZFO-stanovanja                 | 81.053                | 11.579                                | 4.476          | 16.055         | 69.474           | 69.474                | 11.579                                | 3.823         | 15.402         | 57.895           | 57.895           |
| Kredit po 1. odst. 17. čl.ZFO                            | 414.793               | 59.256                                | 22.906         | 82.162         | 355.537          | 355.537               | 59.256                                | 19.567        | 78.823         | 296.281          | 296.281          |
|                                                          | 0                     |                                       |                |                |                  | 0                     |                                       |               |                |                  |                  |
| <b>II. NAJETI KREDITI V LETU 2004</b>                    | <b>454.571</b>        | <b>55.099</b>                         | <b>16.879</b>  | <b>71.978</b>  | <b>399.471</b>   | <b>399.471</b>        | <b>55.099</b>                         | <b>14.731</b> | <b>69.830</b>  | <b>344.372</b>   | <b>344.372</b>   |
| b) KREDITI MOM                                           | 454.571               | 55.099                                | 16.879         | 71.978         | 399.471          | 399.471               | 55.099                                | 14.731        | 69.830         | 344.372          | 344.372          |
| Kredit po 1. odst. 17. čl.ZFO-2004                       | 253.895               | 30.775                                | 9.427          | 40.203         | 223.120          | 223.120               | 30.775                                | 8.228         | 39.003         | 192.345          | 192.345          |
| Kredit po 2. odst. 17. čl.ZFO-2004                       | 200.676               | 24.324                                | 7.451          | 31.776         | 176.351          | 176.351               | 24.324                                | 6.503         | 30.827         | 152.027          | 152.027          |
|                                                          | 0                     |                                       |                |                |                  | 0                     |                                       |               |                |                  |                  |
| <b>III. PREDVIDENO NAJETJE KREDITOV V LETU 2005,2006</b> | <b>292.281</b>        | <b>32.476</b>                         | <b>11.131</b>  | <b>43.607</b>  | <b>259.805</b>   | <b>259.805</b>        | <b>32.476</b>                         | <b>9.840</b>  | <b>42.316</b>  | <b>227.330</b>   | <b>227.330</b>   |
| a) NOVI KREDITI JAVNA PODJETJA                           | 0                     |                                       |                |                |                  | 0                     |                                       |               |                |                  |                  |
|                                                          | 0                     |                                       |                |                |                  | 0                     |                                       |               |                |                  |                  |
| b) NOVI KREDITI MOM I.2005                               | 292.281               | 32.476                                | 11.131         | 43.607         | 259.805          | 259.805               | 32.476                                | 9.840         | 42.316         | 227.330          | 227.330          |
| Kredit po 1. odst. 17. čl.ZFO-2005                       | 0                     | 0                                     | 0              | 0              | 0                | 0                     | 0                                     | 0             | 0              | 0                | 0                |
| Kredit po 2. odst. 17. čl.ZFO-2005                       | 292.281               | 32.476                                | 11.131         | 43.607         | 259.805          | 259.805               | 32.476                                | 9.840         | 42.316         | 227.330          | 227.330          |
|                                                          |                       |                                       |                |                |                  |                       |                                       |               |                |                  |                  |
| b) NOVI KREDITI MOM I.2006                               | 683.286               | 66.662                                | 25.720         | 92.382         | 616.624          | 616.624               | 66.662                                | 23.070        | 89.732         | 549.962          | 549.962          |
| Kredit po 1. odst. 17. čl.ZFO-2006                       | 0                     | 0                                     | 0              | 0              | 0                | 0                     | 0                                     | 0             | 0              | 0                | 0                |
| Kredit po 2. odst. 17. čl.ZFO-2006                       | 683.286               | 66.662                                | 25.720         | 92.382         | 616.624          | 616.624               | 66.662                                | 23.070        | 89.732         | 549.962          | 549.962          |
|                                                          |                       |                                       |                |                |                  |                       |                                       |               |                |                  |                  |
| <b>SKUPAJ KREDITI</b>                                    | <b>2.488.372</b>      | <b>368.435</b>                        | <b>117.081</b> | <b>485.516</b> | <b>2.119.937</b> | <b>2.119.937</b>      | <b>368.448</b>                        | <b>97.173</b> | <b>465.621</b> | <b>1.751.490</b> | <b>1.751.490</b> |
| <b>SKUPAJ KREDITI PRORAČUN</b>                           | <b>1.929.205</b>      | <b>226.351</b>                        | <b>81.140</b>  | <b>307.492</b> | <b>1.702.854</b> | <b>1.702.854</b>      | <b>226.364</b>                        | <b>71.047</b> | <b>297.412</b> | <b>1.476.490</b> | <b>1.476.490</b> |
|                                                          | 0                     |                                       |                |                |                  | 0                     |                                       |               |                |                  |                  |
| <b>I. ŽE NAJETI FINANČNI NAJEMI</b>                      | <b>0</b>              | <b>0</b>                              | <b>0</b>       | <b>0</b>       | <b>0</b>         | <b>0</b>              | <b>0</b>                              | <b>0</b>      | <b>0</b>       | <b>0</b>         | <b>0</b>         |
| Odkup ambulante pri Tamu ( najem-jun. 05)                | 0                     | 0                                     | 0              | 0              | 0                | 0                     | 0                                     | 0             | 0              | 0                | 0                |
|                                                          |                       |                                       |                |                |                  |                       |                                       |               |                |                  |                  |
| <b>II. NOVI NAJETI FINANČNI NAJEMI</b>                   | <b>0</b>              | <b>0</b>                              | <b>0</b>       | <b>0</b>       | <b>0</b>         | <b>0</b>              | <b>0</b>                              | <b>0</b>      | <b>0</b>       | <b>0</b>         | <b>0</b>         |

ZADOLŽEVANJE MOM  
V 000 SIT  
TABELA 1

|                                                                                | Leto 2007                              |                |                |                                       |                  | Leto 2008                              |                |                |                                       |                  | stanje dolga<br>31.12.2009 |
|--------------------------------------------------------------------------------|----------------------------------------|----------------|----------------|---------------------------------------|------------------|----------------------------------------|----------------|----------------|---------------------------------------|------------------|----------------------------|
|                                                                                | Prodaja kapit.deležev<br>Prihodki 2006 |                | v 000 sit      |                                       |                  | Prodaja kapit.deležev<br>Prihodki 2007 |                | v 000 sit      |                                       |                  |                            |
|                                                                                |                                        |                | 18.592.096     |                                       | 0                |                                        |                | 16.941.115     |                                       | 0                |                            |
|                                                                                |                                        |                | 106.500        | donacije                              |                  |                                        |                | 3.500          | donacije                              |                  |                            |
|                                                                                |                                        |                | 834.275        | transf.prih.iz dr.pr.inv.06           |                  |                                        |                | 397.000        | transf.prih.iz dr.pr.inv.07           |                  |                            |
|                                                                                | Osnova za 20%                          |                | 17.651.321     |                                       |                  |                                        |                | 16.540.615     |                                       |                  |                            |
|                                                                                | 20%                                    |                | 3.530.264      |                                       |                  |                                        |                | 3.308.123      |                                       |                  |                            |
|                                                                                | 5,0%                                   |                | 882.566        |                                       |                  |                                        |                | 827.031        |                                       |                  |                            |
|                                                                                | 3,0%                                   |                | 496.218        |                                       |                  |                                        |                | 510.703        |                                       |                  |                            |
|                                                                                | 8,0%                                   |                | 1.378.785      |                                       |                  |                                        |                | 1.337.734      |                                       |                  |                            |
|                                                                                | Prihodki 2007                          |                | 16.941.115     |                                       |                  |                                        |                | 17.323.947     |                                       |                  |                            |
|                                                                                |                                        |                |                | 3.500 donacije 2007                   |                  |                                        |                |                | 3.500 donacije 2008                   |                  |                            |
|                                                                                |                                        |                |                | 397.000 transf.prih.iz dr.pr.inv.2007 |                  |                                        |                |                | 297.000 transf.prih.iz dr.pr.inv.2008 |                  |                            |
|                                                                                | Prihodki 2007                          |                | 16.540.615     | zmajšani                              |                  |                                        |                | 17.023.447     | zmajšani                              |                  |                            |
|                                                                                | stanje dolga                           | odplačila      |                |                                       | stanje dolga     | odplačila                              |                |                | stanje dolga                          | stanje dolga     |                            |
|                                                                                | 1.1.2007                               | glavnica       | obresti        | skupaj                                | 31.12.2007       | 1.1.2008                               | glavnica       | obresti        | skupaj                                | 31.12.2008       | 1.1.2009                   |
|                                                                                |                                        |                |                |                                       |                  | 0                                      |                |                |                                       |                  | 0                          |
| <b>SKUPAJ LEASINGI</b>                                                         | <b>0</b>                               | <b>0</b>       | <b>0</b>       | <b>0</b>                              | <b>0</b>         | <b>0</b>                               | <b>0</b>       | <b>0</b>       | <b>0</b>                              | <b>0</b>         | <b>0</b>                   |
| <b>I. ŽE NAJETI BLAGOVNI KREDITI</b>                                           | <b>546.021</b>                         | <b>95.017</b>  | <b>16.913</b>  | <b>111.930</b>                        | <b>451.004</b>   | <b>451.004</b>                         | <b>95.017</b>  | <b>14.874</b>  | <b>109.891</b>                        | <b>355.986</b>   | <b>355.986</b>             |
| Kredit Pristan                                                                 | 77.076                                 | 38.538         | 0              | 38.538                                | 38.538           | 38.538                                 | 38.538         | 0              | 38.538                                | 0                | 0                          |
| NK Branik                                                                      | 178.056                                | 22.257         | 0              | 22.257                                | 155.799          | 155.799                                | 22.257         | 0              | 22.257                                | 133.542          | 133.542                    |
| Izgradnja ledne dvorane (najet 01.09.05)                                       | 179.444                                | 21.111         | 10.433         | 31.544                                | 158.333          | 158.333                                | 21.111         | 9.175          | 30.287                                | 137.222          | 137.222                    |
| Ureditev krožišča v naselju Dogoše (najet 01.09.05)                            | 37.778                                 | 4.444          | 2.196          | 6.641                                 | 33.333           | 33.333                                 | 4.444          | 1.932          | 6.376                                 | 28.889           | 28.889                     |
| Ureditev krajših odsekov v naselju Dogoše (najet 01.09.05)                     | 28.333                                 | 3.333          | 1.647          | 4.981                                 | 25.000           | 25.000                                 | 3.333          | 1.449          | 4.782                                 | 21.667           | 21.667                     |
| Izvedba vstopno izstopnih mest ob Dravi (najet 01.09.05)                       | 10.389                                 | 1.222          | 604            | 1.826                                 | 9.167            | 9.167                                  | 1.222          | 531            | 1.753                                 | 7.944            | 7.944                      |
| Izgradnja veslaškega centra Maribor ( najet 01.09.2005)                        | 34.944                                 | 4.111          | 2.032          | 6.143                                 | 30.833           | 30.833                                 | 4.111          | 1.787          | 5.898                                 | 26.722           | 26.722                     |
| <b>II. NOVO NAJETI BLAGOVNI KREDITI 2006</b>                                   | <b>0</b>                               | <b>0</b>       | <b>0</b>       | <b>0</b>                              | <b>0</b>         | <b>0</b>                               | <b>0</b>       | <b>0</b>       | <b>0</b>                              | <b>0</b>         | <b>0</b>                   |
| <b>SKUPAJ BLAGOVNI KREDITI</b>                                                 | <b>546.021</b>                         | <b>95.017</b>  | <b>16.913</b>  | <b>111.930</b>                        | <b>451.004</b>   | <b>451.004</b>                         | <b>95.017</b>  | <b>14.874</b>  | <b>109.891</b>                        | <b>355.986</b>   | <b>355.986</b>             |
| <b>POGODBENA RAZMERJA-sklenjena</b>                                            | <b>413.674</b>                         | <b>81.590</b>  | <b>0</b>       | <b>81.590</b>                         | <b>332.084</b>   | <b>332.084</b>                         | <b>81.590</b>  | <b>0</b>       | <b>81.590</b>                         | <b>250.493</b>   | <b>250.493</b>             |
| z Dumido za gas. avte                                                          | 38.347                                 | 15.339         | 0              | 15.339                                | 23.008           | 23.008                                 | 15.339         | 0              | 15.339                                | 7.669            | 7.669                      |
| z Mb vodovodom-ekološki tolar                                                  | 0                                      |                |                |                                       | 0                | 0                                      |                |                |                                       | 0                | 0                          |
| z Toti rotovž-vlaganja v posl.prostore                                         | 35.208                                 | 9.590          | 0              | 9.590                                 | 25.619           | 25.619                                 | 9.590          | 0              | 9.590                                 | 16.029           | 16.029                     |
| z MK trgovina-vlaganja                                                         | 0                                      | 0              | 0              | 0                                     | 0                | 0                                      |                |                |                                       | 0                | 0                          |
| z Oberčkal Bojanom-vlag.denazinalizacija                                       | 1.035                                  | 148            | 0              | 148                                   | 887              | 887                                    | 148            | 0              | 148                                   | 739              | 739                        |
| z Zvezo Marib.šport.društev Branik                                             | 339.084                                | 56.514         | 0              | 56.514                                | 282.570          | 282.570                                | 56.514         | 0              | 56.514                                | 226.056          | 226.056                    |
| <b>POGODBENA RAZMERJA-v reševanju</b>                                          | <b>390.318</b>                         | <b>180.080</b> | <b>7.599</b>   | <b>187.679</b>                        | <b>210.239</b>   | <b>210.239</b>                         | <b>70.080</b>  | <b>5.417</b>   | <b>75.497</b>                         | <b>140.159</b>   | <b>140.159</b>             |
| z Elektro Mb                                                                   | 280.318                                | 70.080         | 7.599          | 77.679                                | 210.239          | 210.239                                | 70.080         | 5.417          | 75.497                                | 140.159          | 140.159                    |
| z Mb vodovodom                                                                 | 110.000                                | 110.000        |                | 110.000                               | 0                | 0                                      |                |                | 0                                     | 0                | 0                          |
| <b>SKUPAJ POGODBENA RAZMERJA</b>                                               | <b>803.993</b>                         | <b>261.670</b> | <b>7.599</b>   | <b>269.269</b>                        | <b>542.323</b>   | <b>542.323</b>                         | <b>151.670</b> | <b>5.417</b>   | <b>157.087</b>                        | <b>390.653</b>   | <b>390.653</b>             |
| <b>DANA POROŠTVA</b>                                                           | <b>0</b>                               | <b>0</b>       | <b>0</b>       | <b>0</b>                              | <b>0</b>         | <b>0</b>                               | <b>0</b>       | <b>0</b>       | <b>0</b>                              | <b>0</b>         | <b>0</b>                   |
| <b>SKUPAJ KREDITI IN POROŠTVA</b>                                              | <b>2.488.372</b>                       | <b>368.435</b> | <b>117.081</b> | <b>485.516</b>                        | <b>2.119.937</b> | <b>2.119.937</b>                       | <b>368.448</b> | <b>97.173</b>  | <b>465.621</b>                        | <b>1.751.490</b> | <b>1.751.490</b>           |
| <b>SKUPAJ OBS.KREDITI IN POROŠTVA</b>                                          | <b>2.196.091</b>                       | <b>335.959</b> | <b>105.950</b> | <b>441.909</b>                        | <b>1.860.132</b> | <b>1.860.132</b>                       | <b>335.972</b> | <b>87.333</b>  | <b>423.305</b>                        | <b>1.524.160</b> | <b>1.524.160</b>           |
| <b>SKUPAJ KREDITI IN POROŠTVA+NAJEMI( j+prorač)</b>                            | <b>3.034.393</b>                       | <b>463.452</b> | <b>133.994</b> | <b>597.446</b>                        | <b>2.570.941</b> | <b>2.570.941</b>                       | <b>463.465</b> | <b>112.047</b> | <b>575.512</b>                        | <b>2.107.476</b> | <b>2.107.476</b>           |
| <b>SKUPAJ VSI KREDITI, POROŠTVA IN FIN.NAJ (proračun)</b>                      | <b>2.475.226</b>                       | <b>321.369</b> | <b>98.053</b>  | <b>419.422</b>                        | <b>2.153.858</b> | <b>2.153.858</b>                       | <b>321.382</b> | <b>85.921</b>  | <b>407.303</b>                        | <b>1.832.476</b> | <b>1.832.476</b>           |
| <b>SKUPAJ KREDITI IN POROŠTVA+NAJEMI+POGODBE( pror.+jp+jz)</b>                 | <b>3.838.385</b>                       | <b>725.122</b> | <b>141.593</b> | <b>866.715</b>                        | <b>3.113.264</b> | <b>3.113.264</b>                       | <b>615.135</b> | <b>117.464</b> | <b>732.599</b>                        | <b>2.498.129</b> | <b>2.498.129</b>           |
| <b>SKIPAJ VSI KREDITI, NAJEMI, POROŠTVA IN POGODBE( prorač)</b>                | <b>3.279.219</b>                       | <b>583.039</b> | <b>105.652</b> | <b>688.691</b>                        | <b>2.696.180</b> | <b>2.696.180</b>                       | <b>473.052</b> | <b>91.338</b>  | <b>564.390</b>                        | <b>2.223.129</b> | <b>2.223.129</b>           |
| Omejitev 10% oz. 20 % od real.prihodkov- po 1. odstavku 17. člena ZFO          | 3.530.264                              |                |                |                                       | 3.530.264        | 3.308.123                              |                |                |                                       | 3.308.123        | 3.404.689                  |
| Prosta sredstva za najetje kreditov in garancij-po 1.odstavku 17.čl.ZFO        | -308.121                               |                |                |                                       | 417.001          | 194.859                                |                |                |                                       | 809.994          | 906.561                    |
| Prosta sredstva za najetje kreditov in garancij- po 1. in 2. odstaku 17.čl.ZFO | -308.121                               |                |                |                                       | 417.001          | 194.859                                |                |                |                                       | 809.994          | 906.561                    |
| Omejitev plačil 5 %,                                                           | 882.566                                |                |                |                                       | 882.566          | 827.031                                |                |                |                                       | 827.031          | 851.172                    |
| Prosta sredstva za odplačilo kreditov- po 1. odst.2. čl.ZFO-B                  | 379.002                                |                |                |                                       | 379.002          | 442.227                                |                |                |                                       | 442.227          | 521.611                    |
| Omejitev plačil 8 %,                                                           | 1.378.785                              |                |                |                                       | 1.378.785        | 1.337.734                              |                |                |                                       | 1.337.734        | 1.387.293                  |
| Prosta sredstva za odplačilo kreditov-po 1. in 2. odst.2.čl.ZFO-B              | 512.069                                |                |                |                                       | 512.069          | 605.135                                |                |                |                                       | 605.135          | 797.227                    |
| Omejitev plačil 3 %,                                                           | 496.218                                |                |                |                                       | 496.218          | 510.703                                |                |                |                                       | 510.703          | 536.121                    |
| Prosta sredstva za odplačilo kreditov- po 2. odst.2. čl.ZFO-B                  | 133.067                                |                |                |                                       | 133.067          | 162.908                                |                |                |                                       | 162.908          | 275.617                    |

ZADOLŽEVANJE MOM  
V 000 SIT  
TABELA 1

| Leto                  | 2009                                  | Leto                  | 2010                                  |
|-----------------------|---------------------------------------|-----------------------|---------------------------------------|
| Prodaja kapit.deležev | v 000 sit                             | Prodaja kapit.deležev | v 000 sit                             |
| Prihodki 2008         | 17.323.947                            | Prihodki 2009         | 18.171.194                            |
|                       | 3.500 donacije                        |                       | 3.500 donacije                        |
|                       | 297.000 transf.prih.iz dr.pr.inv.08   |                       | 297.000 transf.prih.iz dr.pr.inv.09   |
| Osnova za 20%         | 17.023.447                            | Osnova za 20%         | 17.870.694                            |
| 20%                   | 3.404.689                             | 20%                   | 3.574.139                             |
| 5,0%                  | 851.172                               | 5,0%                  | 893.535                               |
| 3,0%                  | 536.121                               | 3,0%                  | 536.121                               |
| 8,0%                  | 1.387.293                             | 8,0%                  | 1.429.656                             |
| Prihodki 2009         | 18.171.194                            | Prihodki 2010         | 18.171.194                            |
|                       | 3.500 donacije 2009                   |                       | 3.500 donacije 2010                   |
|                       | 297.000 transf.prih.iz dr.pr.inv.2009 |                       | 297.000 transf.prih.iz dr.pr.inv.2010 |
| Prihodki 2009         | 17.870.694 zmajšani                   | Prihodki 2010         | 17.870.694 zmajšani                   |

|                                                          | odplačila      |               |                | stanje dolga     |                  | odplačila      |               |                | stanje dolga     |                  | stanje dolga     |
|----------------------------------------------------------|----------------|---------------|----------------|------------------|------------------|----------------|---------------|----------------|------------------|------------------|------------------|
|                                                          | glavnica       | obresti       | skupaj         | 31.12.2009       | 1.1.2010         | glavnica       | obresti       | skupaj         | 31.12.2010       | 1.1.2011         |                  |
| <b>I. ŽE NAJETI KREDITI DO LETA 2003</b>                 | <b>651</b>     | <b>3</b>      | <b>654</b>     | <b>0</b>         | <b>0</b>         | <b>0</b>       | <b>0</b>      | <b>0</b>       | <b>0</b>         | <b>0</b>         | <b>0</b>         |
| a) KREDITI MOM                                           | 651            | 3             | 654            | 0                | 0                | 0              | 0             | 0              | 0                | 0                | 0                |
| Eko sklad RS d.d. LJ                                     | 651            | 3             | 654            | 0                | 0                | 0              | 0             | 0              | 0                | 0                | 0                |
| b) ZADOLŽEVANJE JZ                                       |                |               |                | 0                | 0                |                |               |                | 0                | 0                | 0                |
| Zdravstveni dom Maribor                                  |                |               |                | 0                | 0                |                |               |                | 0                | 0                | 0                |
| JZ ŠCM - konj. klub                                      |                |               |                | 0                | 0                |                |               |                | 0                | 0                | 0                |
| Mariborska knjižnica                                     |                |               |                | 0                | 0                |                |               |                | 0                | 0                | 0                |
| JZ za zaščito in reševanje                               |                |               |                | 0                | 0                |                |               |                | 0                | 0                | 0                |
| <b>II. NAJETI KREDITI V LETU 2003</b>                    | <b>139.585</b> | <b>37.688</b> | <b>177.273</b> | <b>489.590</b>   | <b>489.590</b>   | <b>139.585</b> | <b>28.487</b> | <b>168.072</b> | <b>350.005</b>   | <b>350.005</b>   | <b>350.005</b>   |
| a) KREDITI JAVNA PODJETJA                                | 68.750         | 18.422        | 87.172         | 206.250          | 206.250          | 68.750         | 13.279        | 82.029         | 137.500          | 137.500          | 137.500          |
| Kredit za ekol. namene-Nigrad                            | 0              | 0             | 0              | 0                | 0                | 0              | 0             | 0              | 0                | 0                | 0                |
| Kredit za ekol. namene-MB vodovod                        | 68.750         | 18.422        | 87.172         | 206.250          | 206.250          | 68.750         | 13.279        | 82.029         | 137.500          | 137.500          | 137.500          |
| b) KREDITI MOM                                           | 70.835         | 19.266        | 90.101         | 283.340          | 283.340          | 70.835         | 15.208        | 86.043         | 212.505          | 212.505          | 212.505          |
| Kredit po 2. odst. 17. čl. ZFO-stanovanja                | 11.579         | 3.149         | 14.728         | 46.316           | 46.316           | 11.579         | 2.486         | 14.065         | 34.737           | 34.737           | 34.737           |
| Kredit po 1. odst. 17. čl. ZFO                           | 59.256         | 16.117        | 75.373         | 237.025          | 237.025          | 59.256         | 12.722        | 71.978         | 177.768          | 177.768          | 177.768          |
| <b>III. NAJETI KREDITI V LETU 2004</b>                   | <b>55.099</b>  | <b>12.499</b> | <b>67.598</b>  | <b>289.272</b>   | <b>289.272</b>   | <b>55.099</b>  | <b>10.309</b> | <b>65.408</b>  | <b>234.173</b>   | <b>234.173</b>   | <b>234.173</b>   |
| b) KREDITI MOM                                           | 55.099         | 12.499        | 67.598         | 289.272          | 289.272          | 55.099         | 10.309        | 65.408         | 234.173          | 234.173          | 234.173          |
| Kredit po 1. odst. 17. čl. ZFO-2004                      | 30.775         | 6.981         | 37.756         | 161.569          | 161.569          | 30.775         | 5.758         | 36.533         | 130.794          | 130.794          | 130.794          |
| Kredit po 2. odst. 17. čl. ZFO-2004                      | 24.324         | 5.518         | 29.842         | 127.703          | 127.703          | 24.324         | 4.551         | 28.875         | 103.378          | 103.378          | 103.378          |
| <b>III. PREDVIDENO NAJETJE KREDITOV V LETU 2005,2006</b> | <b>32.476</b>  | <b>8.550</b>  | <b>41.025</b>  | <b>194.854</b>   | <b>194.854</b>   | <b>32.476</b>  | <b>7.280</b>  | <b>39.756</b>  | <b>162.378</b>   | <b>162.378</b>   | <b>162.378</b>   |
| a) NOVI KREDITI JAVNA PODJETJA                           |                |               |                |                  |                  |                |               |                |                  |                  |                  |
| b) NOVI KREDITI MOM I.2005                               | 32.476         | 8.550         | 41.025         | 194.854          | 194.854          | 32.476         | 7.280         | 39.756         | 162.378          | 162.378          | 162.378          |
| Kredit po 1. odst. 17. čl. ZFO-2005                      | 0              | 0             | 0              | 0                | 0                | 0              | 0             | 0              | 0                | 0                | 0                |
| Kredit po 2. odst. 17. čl. ZFO-2005                      | 32.476         | 8.550         | 41.025         | 194.854          | 194.854          | 32.476         | 7.280         | 39.756         | 162.378          | 162.378          | 162.378          |
| b) NOVI KREDITI MOM I.2006                               | 66.662         | 20.421        | 87.083         | 483.300          | 483.300          | 66.662         | 17.822        | 84.484         | 416.638          | 416.638          | 416.638          |
| Kredit po 1. odst. 17. čl. ZFO-2006                      | 0              | 0             | 0              | 0                | 0                | 0              | 0             | 0              | 0                | 0                | 0                |
| Kredit po 2. odst. 17. čl. ZFO-2006                      | 66.662         | 20.421        | 87.083         | 483.300          | 483.300          | 66.662         | 17.822        | 84.484         | 416.638          | 416.638          | 416.638          |
| <b>SKUPAJ KREDITI</b>                                    | <b>294.473</b> | <b>79.160</b> | <b>373.634</b> | <b>1.457.016</b> | <b>1.457.016</b> | <b>293.822</b> | <b>63.898</b> | <b>357.721</b> | <b>1.163.194</b> | <b>1.163.194</b> | <b>1.163.194</b> |
| <b>SKUPAJ KREDITI PRORAČUN</b>                           | <b>225.723</b> | <b>60.738</b> | <b>286.462</b> | <b>1.250.766</b> | <b>1.250.766</b> | <b>225.072</b> | <b>50.619</b> | <b>275.692</b> | <b>1.025.694</b> | <b>1.025.694</b> | <b>1.025.694</b> |
| <b>I. ŽE NAJETI FINANČNI NAJEMI</b>                      | <b>0</b>       | <b>0</b>      | <b>0</b>       | <b>0</b>         | <b>0</b>         | <b>0</b>       | <b>0</b>      | <b>0</b>       | <b>0</b>         | <b>0</b>         | <b>0</b>         |
| Odkup ambulante pri Tamu ( najem-jun. 05)                | 0              | 0             | 0              | 0                | 0                | 0              | 0             | 0              | 0                | 0                | 0                |
| <b>II. NOVI NAJETI FINANČNI NAJEMI</b>                   | <b>0</b>       | <b>0</b>      | <b>0</b>       | <b>0</b>         | <b>0</b>         | <b>0</b>       | <b>0</b>      | <b>0</b>       | <b>0</b>         | <b>0</b>         | <b>0</b>         |

ZADOLŽEVANJE MOM  
V 000 SIT  
TABELA 1

|                                                                                       | Leto 2009                              |                                       |                |                  | Leto 2010                              |                                       |               |                | stanje dolga<br>31.12.2010 | stanje dolga<br>1.1.2011 |
|---------------------------------------------------------------------------------------|----------------------------------------|---------------------------------------|----------------|------------------|----------------------------------------|---------------------------------------|---------------|----------------|----------------------------|--------------------------|
|                                                                                       | Prodaja kapit.deležev<br>Prihodki 2008 | v 000 sit<br>17.323.947               | 0              |                  | Prodaja kapit.deležev<br>Prihodki 2009 | v 000 sit<br>18.171.194               | 0             |                |                            |                          |
|                                                                                       |                                        | 3.500 donacije                        |                |                  |                                        | 3.500 donacije                        |               |                |                            |                          |
|                                                                                       |                                        | 297.000 transf.prih.iz dr.pr.inv.08   |                |                  |                                        | 297.000 transf.prih.iz dr.pr.inv.09   |               |                |                            |                          |
| Osnova za 20%                                                                         | 17.023.447                             |                                       |                |                  | Osnova za 20%                          | 17.870.694                            |               |                |                            |                          |
| 20%                                                                                   | 3.404.689                              |                                       |                |                  | 20%                                    | 3.574.139                             |               |                |                            |                          |
| 5,0%                                                                                  | 851.172                                |                                       |                |                  | 5,0%                                   | 893.535                               |               |                |                            |                          |
| 3,0%                                                                                  | 536.121                                |                                       |                |                  | 3,0%                                   | 536.121                               |               |                |                            |                          |
| 8,0%                                                                                  | 1.387.293                              |                                       |                |                  | 8,0%                                   | 1.429.656                             |               |                |                            |                          |
| Prihodki 2009                                                                         | 18.171.194                             |                                       |                |                  | Prihodki 2010                          | 18.171.194                            |               |                |                            |                          |
|                                                                                       |                                        | 3.500 donacije 2009                   |                |                  |                                        | 3.500 donacije 2010                   |               |                |                            |                          |
|                                                                                       |                                        | 297.000 transf.prih.iz dr.pr.inv.2009 |                |                  |                                        | 297.000 transf.prih.iz dr.pr.inv.2010 |               |                |                            |                          |
| Prihodki 2009                                                                         | 17.870.694                             | zmajšani                              |                |                  | Prihodki 2010                          | 17.870.694                            | zmajšani      |                |                            |                          |
|                                                                                       | odplačila                              | stanje dolga                          | stanje dolga   | stanje dolga     | odplačila                              | stanje dolga                          | stanje dolga  | stanje dolga   | stanje dolga               |                          |
|                                                                                       | glavnica                               | obresti                               | skupaj         | 31.12.2009       | 1.1.2010                               | glavnica                              | obresti       | skupaj         | 31.12.2010                 | 1.1.2011                 |
| <b>SKUPAJ LEASINGI</b>                                                                | <b>0</b>                               | <b>0</b>                              | <b>0</b>       | <b>0</b>         | <b>0</b>                               | <b>0</b>                              | <b>0</b>      | <b>0</b>       | <b>0</b>                   | <b>0</b>                 |
| <b>I. ŽE NAJETI BLAGOVNI KREDITI</b>                                                  | <b>56.479</b>                          | <b>12.749</b>                         | <b>69.228</b>  | <b>299.507</b>   | <b>299.507</b>                         | <b>56.479</b>                         | <b>10.667</b> | <b>67.147</b>  | <b>243.028</b>             | <b>243.028</b>           |
| Kredit Pristan                                                                        | 0                                      | 0                                     | 0              | 0                | 0                                      | 0                                     | 0             | 0              | 0                          | 0                        |
| NK Branik                                                                             | 22.257                                 | 0                                     | 22.257         | 111.285          | 111.285                                | 22.257                                | 0             | 22.257         | 89.028                     | 89.028                   |
| Izgradnja ledne dvorane (najet 01.09.05)                                              | 21.111                                 | 7.865                                 | 28.976         | 116.111          | 116.111                                | 21.111                                | 6.581         | 27.692         | 95.000                     | 95.000                   |
| Ureditev krožišča v naselju Dogoše (najet 01.09.05)                                   | 4.444                                  | 1.656                                 | 6.100          | 24.444           | 24.444                                 | 4.444                                 | 1.385         | 5.830          | 20.000                     | 20.000                   |
| Ureditev krajših odsekov v naselju Dogoše (najet 01.09.05)                            | 3.333                                  | 1.242                                 | 4.575          | 18.333           | 18.333                                 | 3.333                                 | 1.039         | 4.372          | 15.000                     | 15.000                   |
| Izvedba vstopno izstopnih mest ob Dravi (najet 01.09.05)                              | 1.222                                  | 455                                   | 1.678          | 6.722            | 6.722                                  | 1.222                                 | 381           | 1.603          | 5.500                      | 5.500                    |
| Izgradnja veslaškega centra Maribor ( najet 01.09.2005)                               | 4.111                                  | 1.532                                 | 5.643          | 22.611           | 22.611                                 | 4.111                                 | 1.281         | 5.393          | 18.500                     | 18.500                   |
| <b>II. NOVO NAJETI BLAGOVNI KREDITI 2006</b>                                          | <b>0</b>                               | <b>0</b>                              | <b>0</b>       | <b>0</b>         | <b>0</b>                               | <b>0</b>                              | <b>0</b>      | <b>0</b>       | <b>0</b>                   | <b>0</b>                 |
| <b>SKUPAJ BLAGOVNI KREDITI</b>                                                        | <b>56.479</b>                          | <b>12.749</b>                         | <b>69.228</b>  | <b>299.507</b>   | <b>299.507</b>                         | <b>56.479</b>                         | <b>10.667</b> | <b>67.147</b>  | <b>243.028</b>             | <b>243.028</b>           |
| <b>POGODBENA RAZMERJA-sklenjena</b>                                                   | <b>73.921</b>                          | <b>0</b>                              | <b>73.921</b>  | <b>176.572</b>   | <b>176.572</b>                         | <b>63.101</b>                         | <b>0</b>      | <b>63.101</b>  | <b>113.471</b>             | <b>113.471</b>           |
| z Dumido za gas. avte                                                                 | 7.669                                  | 0                                     | 7.669          | 0                | 0                                      |                                       |               |                |                            | 0                        |
| z Mb vodovodom-ekološki tolar                                                         |                                        |                                       |                |                  | 0                                      |                                       |               |                |                            | 0                        |
| z Toti rotovž-vlaganja v posl.prostore                                                | 9.590                                  | 0                                     | 9.590          | 6.439            | 6.439                                  | 6.439                                 |               | 6.439          | 0                          | 0                        |
| z MK trgovina-vlaganja                                                                |                                        |                                       |                |                  | 0                                      |                                       |               |                |                            | 0                        |
| z Oberčkal Bojanom-vlag.denazinalizacija                                              | 148                                    | 0                                     | 148            | 591              | 591                                    | 148                                   |               | 148            | 443                        | 443                      |
| z Zvezo Marib.šport.društev Branik                                                    | 56.514                                 | 0                                     | 56.514         | 169.542          | 169.542                                | 56.514                                | 0             | 56.514         | 113.028                    | 113.028                  |
| <b>POGODBENA RAZMERJA-v reševanju</b>                                                 | <b>70.080</b>                          | <b>3.203</b>                          | <b>73.283</b>  | <b>70.080</b>    | <b>70.080</b>                          | <b>70.080</b>                         | <b>1.006</b>  | <b>71.086</b>  | <b>0</b>                   | <b>0</b>                 |
| z Elektro Mb                                                                          | 70.080                                 | 3.203                                 | 73.283         | 70.080           | 70.080                                 | 70.080                                | 1.006         | 71.086         | 0                          | 0                        |
| z Mb vodovodom                                                                        |                                        |                                       | 0              | 0                | 0                                      |                                       |               | 0              | 0                          | 0                        |
| <b>SKUPAJ POGODBENA RAZMERJA</b>                                                      | <b>144.001</b>                         | <b>3.203</b>                          | <b>147.204</b> | <b>246.652</b>   | <b>246.652</b>                         | <b>133.181</b>                        | <b>1.006</b>  | <b>134.187</b> | <b>113.471</b>             | <b>113.471</b>           |
| <b>DANA POROŠTVA</b>                                                                  |                                        |                                       | <b>0</b>       | <b>0</b>         | <b>0</b>                               |                                       |               | <b>0</b>       | <b>0</b>                   | <b>0</b>                 |
| <b>SKUPAJ KREDITI IN POROŠTVA</b>                                                     | <b>294.473</b>                         | <b>79.160</b>                         | <b>373.634</b> | <b>1.457.016</b> | <b>1.457.016</b>                       | <b>293.822</b>                        | <b>63.898</b> | <b>357.721</b> | <b>1.163.194</b>           | <b>1.163.194</b>         |
| <b>SKUPAJ OBS.KREDITI IN POROŠTVA</b>                                                 | <b>261.998</b>                         | <b>70.611</b>                         | <b>332.608</b> | <b>1.262.162</b> | <b>1.262.162</b>                       | <b>261.347</b>                        | <b>56.618</b> | <b>317.965</b> | <b>1.000.816</b>           | <b>1.000.816</b>         |
| <b>SKUPAJ KREDITI IN POROŠTVA+NAJEMI( jp+jz+prorač)</b>                               | <b>350.953</b>                         | <b>91.910</b>                         | <b>442.862</b> | <b>1.756.524</b> | <b>1.756.524</b>                       | <b>350.302</b>                        | <b>74.566</b> | <b>424.867</b> | <b>1.406.222</b>           | <b>1.406.222</b>         |
| <b>SKUPAJ VSI KREDITI, POROŠTVA IN FIN.NAJ (proračun)</b>                             | <b>282.203</b>                         | <b>73.488</b>                         | <b>355.690</b> | <b>1.550.274</b> | <b>1.550.274</b>                       | <b>281.552</b>                        | <b>61.287</b> | <b>342.838</b> | <b>1.268.722</b>           | <b>1.268.722</b>         |
| <b>SKUPAJ KREDITI IN POROŠTVA+NAJEMI+POGODBE( pror.+jp+jz)</b>                        | <b>494.953</b>                         | <b>95.113</b>                         | <b>590.066</b> | <b>2.003.175</b> | <b>2.003.175</b>                       | <b>483.482</b>                        | <b>75.572</b> | <b>559.054</b> | <b>1.519.693</b>           | <b>1.519.693</b>         |
| <b>SKIPAJ VSI KREDITI, NAJEMI, POROŠTVA IN POGODBE( prorač)</b>                       | <b>426.203</b>                         | <b>76.691</b>                         | <b>502.894</b> | <b>1.796.925</b> | <b>1.796.925</b>                       | <b>414.732</b>                        | <b>62.293</b> | <b>477.025</b> | <b>1.382.193</b>           | <b>1.382.193</b>         |
| Omejitev 10% oz. 20 % od real.prihodkov- po 1. odstavku 17. člena ZFO                 |                                        |                                       |                | 3.404.689        | 3.574.139                              |                                       |               |                | 3.574.139                  | 3.574.139                |
| <b>Prosta sredstva za najetje kreditov in garancij-po 1.odstavku 17.čl.ZFO</b>        |                                        |                                       |                | <b>1.401.514</b> | <b>1.570.963</b>                       |                                       |               |                | <b>2.054.445</b>           | <b>2.054.445</b>         |
| <b>Prosta sredstva za najetje kreditov in garancij- po 1. in 2. odstaku 17.čl.ZFO</b> |                                        |                                       |                | <b>1.401.514</b> | <b>1.570.963</b>                       |                                       |               |                | <b>2.054.445</b>           | <b>2.054.445</b>         |
| Omejitev plačil 5 %,                                                                  |                                        |                                       |                | 851.172          | 893.535                                |                                       |               |                | 893.535                    | 893.535                  |
| <b>Prosta sredstva za odplačilo kreditov- po 1. odst.2. čl.ZFO-B</b>                  |                                        |                                       |                | <b>521.611</b>   | <b>583.690</b>                         |                                       |               |                | <b>583.690</b>             | <b>667.914</b>           |
| Omejitev plačil 8 %,                                                                  |                                        |                                       |                | 1.387.293        | 1.429.656                              |                                       |               |                | 1.429.656                  | 1.429.656                |
| <b>Prosta sredstva za odplačilo kreditov-po 1. in 2. odst.2.čl.ZFO-B</b>              |                                        |                                       |                | <b>797.227</b>   | <b>870.602</b>                         |                                       |               |                | <b>870.602</b>             | <b>965.615</b>           |
| Omejitev plačil 3 %,                                                                  |                                        |                                       |                | 536.121          | 536.121                                |                                       |               |                | 536.121                    | 536.121                  |
| <b>Prosta sredstva za odplačilo kreditov- po 2. odst.2. čl.ZFO-B</b>                  |                                        |                                       |                | <b>275.617</b>   | <b>286.912</b>                         |                                       |               |                | <b>286.912</b>             | <b>297.701</b>           |

ZADOLŽEVANJE MOM  
V 000 SIT  
TABELA 1

|                                                          | Leto 2011                             |               |                |                | Leto 2012                             |                |               |                |                |                |
|----------------------------------------------------------|---------------------------------------|---------------|----------------|----------------|---------------------------------------|----------------|---------------|----------------|----------------|----------------|
|                                                          | Prodaja kapit.deležev v 000 sit       |               |                |                | Prodaja kapit.deležev v 000 sit       |                |               |                |                |                |
|                                                          | 0                                     |               |                |                | 0                                     |                |               |                |                |                |
| Prihodki 2010                                            | 18.171.194                            |               |                |                | 18.171.194                            |                |               |                |                |                |
|                                                          | 3.500 donacije                        |               |                |                | 3.500 donacije                        |                |               |                |                |                |
|                                                          | 297.000 transf.prih.iz dr.pr.inv.     |               |                |                | 297.000 transf.prih.iz dr.pr.inv.     |                |               |                |                |                |
| Osnova za 20%                                            | 17.870.694                            |               |                |                | 17.870.694                            |                |               |                |                |                |
| 20%                                                      | 3.574.139                             |               |                |                | 3.574.139                             |                |               |                |                |                |
| 5,0%                                                     | 893.535                               |               |                |                | 893.535                               |                |               |                |                |                |
| 3,0%                                                     | 536.121                               |               |                |                | 536.121                               |                |               |                |                |                |
| 8,0%                                                     | 1.429.656                             |               |                |                | 1.429.656                             |                |               |                |                |                |
| Prihodki 2011                                            | 18.171.194                            |               |                |                | 18.171.194                            |                |               |                |                |                |
|                                                          | 3.500 donacije 2011                   |               |                |                | 3.500 donacije 2011                   |                |               |                |                |                |
|                                                          | 297.000 transf.prih.iz dr.pr.inv.2011 |               |                |                | 297.000 transf.prih.iz dr.pr.inv.2011 |                |               |                |                |                |
| Prihodki 2011                                            | 17.870.694 zmajšani                   |               |                |                | 17.870.694 zmajšani                   |                |               |                |                |                |
|                                                          | odplačila                             |               |                | stanje dolga   |                                       | odplačila      |               |                | stanje dolga   |                |
|                                                          | glavnica                              | obresti       | skupaj         | 31.12.2011     | 1.1.2012                              | glavnica       | obresti       | skupaj         | 31.12.2012     | 1.1.2013       |
| <b>I. ŽE NAJETI KREDITI DO LETA 2003</b>                 | <b>0</b>                              | <b>0</b>      | <b>0</b>       | <b>0</b>       | <b>0</b>                              | <b>0</b>       | <b>0</b>      | <b>0</b>       | <b>0</b>       | <b>0</b>       |
| a) KREDITI MOM                                           | 0                                     | 0             | 0              | 0              | 0                                     | 0              | 0             | 0              | 0              | 0              |
| Eko sklad RS d.d. LJ                                     | 0                                     | 0             | 0              | 0              | 0                                     | 0              | 0             | 0              | 0              | 0              |
| b) ZADOLŽEVANJE JZ                                       |                                       |               |                | 0              | 0                                     |                |               |                | 0              | 0              |
| Zdravstveni dom Maribor                                  |                                       |               |                | 0              | 0                                     |                |               |                | 0              | 0              |
| JZ ŠCM - konj. klub                                      |                                       |               |                | 0              | 0                                     |                |               |                | 0              | 0              |
| Mariborska knjižnica                                     |                                       |               |                | 0              | 0                                     |                |               |                | 0              | 0              |
| JZ za zaščito in reševanje                               |                                       |               |                | 0              | 0                                     |                |               |                | 0              | 0              |
| <b>II. NAJETI KREDITI V LETU 2003</b>                    | <b>139.585</b>                        | <b>19.282</b> | <b>158.867</b> | <b>210.420</b> | <b>210.420</b>                        | <b>139.585</b> | <b>10.119</b> | <b>149.704</b> | <b>70.835</b>  | <b>70.835</b>  |
| a) KREDITI JAVNA PODJETJA                                | 68.750                                | 8.131         | 76.881         | 68.750         | 68.750                                | 68.750         | 3.004         | 71.754         | 0              | 0              |
| Kredit za ekol. namene-Nigrad                            | 0                                     | 0             | 0              | 0              | 0                                     | 0              | 0             | 0              | 0              | 0              |
| Kredit za ekol. namene-MB vodovod                        | 68.750                                | 8.131         | 76.881         | 68.750         | 68.750                                | 68.750         | 3.004         | 71.754         | 0              | 0              |
| b) KREDITI MOM                                           | 70.835                                | 11.151        | 81.986         | 141.670        | 141.670                               | 70.835         | 7.115         | 77.950         | 70.835         | 70.835         |
| Kredit po 2. odst. 17. čl.ZFO-stanovanja                 | 11.579                                | 1.823         | 13.402         | 23.158         | 23.158                                | 11.579         | 1.163         | 12.742         | 11.579         | 11.579         |
| Kredit po 1. odst. 17. čl.ZFO                            | 59.256                                | 9.328         | 68.584         | 118.512        | 118.512                               | 59.256         | 5.952         | 65.208         | 59.256         | 59.256         |
| <b>II. NAJETI KREDITI V LETU 2004</b>                    | <b>55.099</b>                         | <b>8.119</b>  | <b>63.219</b>  | <b>179.073</b> | <b>179.073</b>                        | <b>55.099</b>  | <b>5.947</b>  | <b>61.047</b>  | <b>123.974</b> | <b>123.974</b> |
| b) KREDITI MOM                                           | 55.099                                | 8.119         | 63.219         | 179.073        | 179.073                               | 55.099         | 5.947         | 61.047         | 123.974        | 123.974        |
| Kredit po 1. odst. 17. čl.ZFO-2004                       | 30.775                                | 4.535         | 35.310         | 100.019        | 100.019                               | 30.775         | 3.322         | 34.097         | 69.244         | 69.244         |
| Kredit po 2. odst. 17. čl.ZFO-2004                       | 24.324                                | 3.584         | 27.909         | 79.054         | 79.054                                | 24.324         | 2.625         | 26.950         | 54.730         | 54.730         |
| <b>III. PREDVIDENO NAJETJE KREDITOV V LETU 2005,2006</b> | <b>32.476</b>                         | <b>5.968</b>  | <b>38.444</b>  | <b>129.903</b> | <b>129.903</b>                        | <b>32.476</b>  | <b>4.678</b>  | <b>37.153</b>  | <b>97.427</b>  | <b>97.427</b>  |
| a) NOVI KREDITI JAVNA PODJETJA                           |                                       |               |                |                |                                       |                |               |                |                |                |
| b) NOVI KREDITI MOM I.2005                               | 32.476                                | 5.968         | 38.444         | 129.903        | 129.903                               | 32.476         | 4.678         | 37.153         | 97.427         | 97.427         |
| Kredit po 1. odst. 17. čl.ZFO-2005                       | 0                                     | 0             | 0              | 0              | 0                                     | 0              | 0             | 0              | 0              | 0              |
| Kredit po 2. odst. 17. čl.ZFO-2005                       | 32.476                                | 5.968         | 38.444         | 129.903        | 129.903                               | 32.476         | 4.678         | 37.153         | 97.427         | 97.427         |
| b) NOVI KREDITI MOM I.2006                               | 66.662                                | 15.122        | 81.784         | 349.976        | 349.976                               | 66.662         | 12.472        | 79.134         | 283.314        | 283.314        |
| Kredit po 1. odst. 17. čl.ZFO-2006                       | 0                                     | 0             | 0              | 0              | 0                                     | 0              | 0             | 0              | 0              | 0              |
| Kredit po 2. odst. 17. čl.ZFO-2006                       | 66.662                                | 15.122        | 81.784         | 349.976        | 349.976                               | 66.662         | 12.472        | 79.134         | 283.314        | 283.314        |
| <b>SKUPAJ KREDITI</b>                                    | <b>293.822</b>                        | <b>48.491</b> | <b>342.313</b> | <b>869.372</b> | <b>869.372</b>                        | <b>293.822</b> | <b>33.216</b> | <b>327.038</b> | <b>575.549</b> | <b>575.549</b> |
| <b>SKUPAJ KREDITI PRORAČUN</b>                           | <b>225.072</b>                        | <b>40.360</b> | <b>265.432</b> | <b>800.622</b> | <b>800.622</b>                        | <b>225.072</b> | <b>30.212</b> | <b>255.284</b> | <b>575.549</b> | <b>575.549</b> |
| <b>I. ŽE NAJETI FINANČNI NAJEMI</b>                      | <b>0</b>                              | <b>0</b>      | <b>0</b>       | <b>0</b>       | <b>0</b>                              | <b>0</b>       | <b>0</b>      | <b>0</b>       | <b>0</b>       | <b>0</b>       |
| Odkup ambulante pri Tamu ( najem-jun. 05)                | 0                                     | 0             | 0              | 0              | 0                                     | 0              | 0             | 0              | 0              | 0              |
| <b>II. NOVI NAJETI FINANČNI NAJEMI</b>                   | <b>0</b>                              | <b>0</b>      | <b>0</b>       | <b>0</b>       | <b>0</b>                              | <b>0</b>       | <b>0</b>      | <b>0</b>       | <b>0</b>       | <b>0</b>       |

ZADOLŽEVANJE MOM  
V 000 SIT  
TABELA 1

|                                                                                       | Leto 2011             |                     |                                       |                  | Leto 2012             |                |                     |                                       | stanje dolga<br>31.12.2012 | stanje dolga<br>1.1.2013 |
|---------------------------------------------------------------------------------------|-----------------------|---------------------|---------------------------------------|------------------|-----------------------|----------------|---------------------|---------------------------------------|----------------------------|--------------------------|
|                                                                                       | Prodaja kapit.deležev |                     | v 000 sit                             |                  | Prodaja kapit.deležev |                | v 000 sit           |                                       |                            |                          |
| Prihodki 2010                                                                         | 18.171.194            | 3.500 donacije      | 297.000 transf.prih.iz dr.pr.inv.     | 0                | Prihodki 2011         | 18.171.194     | 3.500 donacije      | 297.000 transf.prih.iz dr.pr.inv.     | 0                          |                          |
| Osnova za 20%                                                                         | 17.870.694            |                     |                                       |                  | Osnova za 20%         | 17.870.694     |                     |                                       |                            |                          |
| 20%                                                                                   | 3.574.139             |                     |                                       |                  | 20%                   | 3.574.139      |                     |                                       |                            |                          |
| 5,0%                                                                                  | 893.535               |                     |                                       |                  | 5,0%                  | 893.535        |                     |                                       |                            |                          |
| 3,0%                                                                                  | 536.121               |                     |                                       |                  | 3,0%                  | 536.121        |                     |                                       |                            |                          |
| 8,0%                                                                                  | 1.429.656             |                     |                                       |                  | 8,0%                  | 1.429.656      |                     |                                       |                            |                          |
| Prihodki 2011                                                                         | 18.171.194            | 3.500 donacije 2011 | 297.000 transf.prih.iz dr.pr.inv.2011 |                  | Prihodki 2012         | 18.171.194     | 3.500 donacije 2012 | 297.000 transf.prih.iz dr.pr.inv.2012 |                            |                          |
| Prihodki 2011                                                                         | 17.870.694            | zmajšani            |                                       |                  | Prihodki 2012         | 17.870.694     | zmajšani            |                                       |                            |                          |
|                                                                                       | odplačila             |                     |                                       | stanje dolga     | stanje dolga          | odplačila      |                     |                                       | stanje dolga               |                          |
|                                                                                       | glavnica              | obresti             | skupaj                                | 31.12.2011       | 1.1.2012              | glavnica       | obresti             | skupaj                                | 31.12.2012                 | 1.1.2013                 |
| <b>SKUPAJ LEASINGI</b>                                                                | <b>0</b>              | <b>0</b>            | <b>0</b>                              | <b>0</b>         | <b>0</b>              | <b>0</b>       | <b>0</b>            | <b>0</b>                              | <b>0</b>                   | <b>0</b>                 |
| <b>I. ŽE NAJETI BLAGOVNI KREDITI</b>                                                  | <b>56.479</b>         | <b>8.586</b>        | <b>65.065</b>                         | <b>186.549</b>   | <b>186.549</b>        | <b>56.479</b>  | <b>6.504</b>        | <b>62.983</b>                         | <b>130.070</b>             | <b>130.070</b>           |
| Kredit Pristan                                                                        | 0                     | 0                   | 0                                     | 0                | 0                     | 0              | 0                   | 0                                     | 0                          | 0                        |
| NK Branik                                                                             | 22.257                | 0                   | 22.257                                | 66.771           | 66.771                | 22.257         | 0                   | 22.257                                | 44.514                     | 44.514                   |
| Izgradnja ledne dvorane (najet 01.09.05)                                              | 21.111                | 5.296               | 26.407                                | 73.889           | 73.889                | 21.111         | 4.012               | 25.123                                | 52.778                     | 52.778                   |
| Ureditev krožišča v naselju Dogoše (najet 01.09.05)                                   | 4.444                 | 1.115               | 5.559                                 | 15.556           | 15.556                | 4.444          | 845                 | 5.289                                 | 11.111                     | 11.111                   |
| Ureditev krajših odsekov v naselju Dogoše (najet 01.09.05)                            | 3.333                 | 836                 | 4.170                                 | 11.667           | 11.667                | 3.333          | 633                 | 3.967                                 | 8.333                      | 8.333                    |
| Izvedba vstopno izstopnih mest ob Dravi (najet 01.09.05)                              | 1.222                 | 307                 | 1.529                                 | 4.278            | 4.278                 | 1.222          | 232                 | 1.454                                 | 3.056                      | 3.056                    |
| Izgradnja veslaškega centra Maribor ( najet 01.09.2005)                               | 4.111                 | 1.031               | 5.142                                 | 14.389           | 14.389                | 4.111          | 781                 | 4.892                                 | 10.278                     | 10.278                   |
| <b>II. NOVO NAJETI BLAGOVNI KREDITI 2006</b>                                          | <b>0</b>              | <b>0</b>            | <b>0</b>                              | <b>0</b>         | <b>0</b>              | <b>0</b>       | <b>0</b>            | <b>0</b>                              | <b>0</b>                   | <b>0</b>                 |
| <b>SKUPAJ BLAGOVNI KREDITI</b>                                                        | <b>56.479</b>         | <b>8.586</b>        | <b>65.065</b>                         | <b>186.549</b>   | <b>186.549</b>        | <b>56.479</b>  | <b>6.504</b>        | <b>62.983</b>                         | <b>130.070</b>             | <b>130.070</b>           |
| <b>POGODBENA RAZMERJA-sklenjena</b>                                                   | <b>56.662</b>         | <b>0</b>            | <b>56.662</b>                         | <b>56.809</b>    | <b>56.809</b>         | <b>56.662</b>  | <b>0</b>            | <b>56.662</b>                         | <b>147</b>                 | <b>147</b>               |
| z Dumido za gas. avte                                                                 |                       |                     |                                       |                  | 0                     |                |                     |                                       |                            | 0                        |
| z Mb vodovodom-ekološki tolar                                                         |                       |                     |                                       |                  | 0                     |                |                     |                                       |                            | 0                        |
| z Toti rotovž-vlaganja v posl.prostore                                                |                       |                     |                                       |                  | 0                     |                |                     |                                       |                            | 0                        |
| z MK trgovina-vlaganja                                                                |                       |                     |                                       |                  | 0                     |                |                     |                                       |                            | 0                        |
| z Oberčkal Bojanom-vlag.denazinalizacija                                              | 148                   |                     | 148                                   | 295              | 295                   | 148            |                     | 148                                   | 147                        | 147                      |
| z Zvezo Marib.šport.društev Branik                                                    | 56.514                | 0                   | 56.514                                | 56.514           | 56.514                | 56.514         | 0                   | 56.514                                | 0                          | 0                        |
| <b>POGODBENA RAZMERJA-v reševanju</b>                                                 | <b>0</b>              | <b>0</b>            | <b>0</b>                              | <b>0</b>         | <b>0</b>              | <b>0</b>       | <b>0</b>            | <b>0</b>                              | <b>0</b>                   | <b>0</b>                 |
| z Elektro Mb                                                                          |                       |                     |                                       |                  | 0                     |                |                     |                                       |                            | 0                        |
| z Mb vodovodom                                                                        |                       |                     | 0                                     | 0                | 0                     |                |                     | 0                                     | 0                          | 0                        |
| <b>SKUPAJ POGODBENA RAZMERJA</b>                                                      | <b>56.662</b>         | <b>0</b>            | <b>56.662</b>                         | <b>56.809</b>    | <b>56.809</b>         | <b>56.662</b>  | <b>0</b>            | <b>56.662</b>                         | <b>147</b>                 | <b>147</b>               |
| <b>DANA POROŠTVA</b>                                                                  |                       |                     | <b>0</b>                              | <b>0</b>         | <b>0</b>              |                |                     | <b>0</b>                              | <b>0</b>                   | <b>0</b>                 |
| <b>SKUPAJ KREDITI IN POROŠTVA</b>                                                     | <b>293.822</b>        | <b>48.491</b>       | <b>342.313</b>                        | <b>869.372</b>   | <b>869.372</b>        | <b>293.822</b> | <b>33.216</b>       | <b>327.038</b>                        | <b>575.549</b>             | <b>575.549</b>           |
| <b>SKUPAJ OBS.KREDITI IN POROŠTVA</b>                                                 | <b>261.347</b>        | <b>42.523</b>       | <b>303.870</b>                        | <b>739.469</b>   | <b>739.469</b>        | <b>261.347</b> | <b>28.539</b>       | <b>289.885</b>                        | <b>478.122</b>             | <b>478.122</b>           |
| <b>SKUPAJ KREDITI IN POROŠTVA+NAJEMI( j+p+jz+prorač)</b>                              | <b>350.302</b>        | <b>57.077</b>       | <b>407.378</b>                        | <b>1.055.920</b> | <b>1.055.920</b>      | <b>350.302</b> | <b>39.720</b>       | <b>390.021</b>                        | <b>705.619</b>             | <b>705.619</b>           |
| <b>SKUPAJ VSI KREDITI, POROŠTVA IN FIN.NAJ (proračun)</b>                             | <b>281.552</b>        | <b>48.946</b>       | <b>330.497</b>                        | <b>987.170</b>   | <b>987.170</b>        | <b>281.552</b> | <b>36.716</b>       | <b>318.267</b>                        | <b>705.619</b>             | <b>705.619</b>           |
| <b>SKUPAJ KREDITI IN POROŠTVA+NAJEMI+POGODBE( pror.+j+p+jz)</b>                       | <b>406.964</b>        | <b>57.077</b>       | <b>464.040</b>                        | <b>1.112.729</b> | <b>1.112.729</b>      | <b>406.964</b> | <b>39.720</b>       | <b>446.683</b>                        | <b>705.766</b>             | <b>705.766</b>           |
| <b>SKIPAJ VSI KREDITI, NAJEMI, POROŠTVA IN POGODBE( prorač)</b>                       | <b>338.214</b>        | <b>48.946</b>       | <b>387.159</b>                        | <b>1.043.979</b> | <b>1.043.979</b>      | <b>338.214</b> | <b>36.716</b>       | <b>374.929</b>                        | <b>705.766</b>             | <b>705.766</b>           |
| Omejitev 10% oz. 20 % od real.prihodkov- po 1. odstavku 17. člena ZFO                 |                       |                     |                                       | 3.574.139        | 3.574.139             |                |                     |                                       | 3.574.139                  | 3.574.139                |
| <b>Prosta sredstva za najetje kreditov in garancij-po 1.odstavku 17.čl.ZFO</b>        |                       |                     |                                       | <b>2.461.409</b> | <b>2.461.409</b>      |                |                     |                                       | <b>2.868.373</b>           | <b>2.868.373</b>         |
| <b>Prosta sredstva za najetje kreditov in garancij- po 1. in 2. odstaku 17.čl.ZFO</b> |                       |                     |                                       | <b>2.461.409</b> | <b>2.461.409</b>      |                |                     |                                       | <b>2.868.373</b>           | <b>2.868.373</b>         |
| Omejitev plačil 5 %,                                                                  |                       |                     |                                       | 893.535          | 893.535               |                |                     |                                       | 893.535                    | 893.535                  |
| <b>Prosta sredstva za odplačilo kreditov- po 1. odst.2. čl.ZFO-B</b>                  |                       |                     |                                       | <b>667.914</b>   | <b>674.585</b>        |                |                     |                                       | <b>674.585</b>             | <b>737.828</b>           |
| Omejitev plačil 8 %,                                                                  |                       |                     |                                       | 1.429.656        | 1.429.656             |                |                     |                                       | 1.429.656                  | 1.429.656                |
| <b>Prosta sredstva za odplačilo kreditov-po 1. in 2. odst.2.čl.ZFO-B</b>              |                       |                     |                                       | <b>965.615</b>   | <b>982.972</b>        |                |                     |                                       | <b>982.972</b>             | <b>1.123.551</b>         |
| Omejitev plačil 3 %,                                                                  |                       |                     |                                       | 536.121          | 536.121               |                |                     |                                       | 536.121                    | 536.121                  |
| <b>Prosta sredstva za odplačilo kreditov- po 2. odst.2. čl.ZFO-B</b>                  |                       |                     |                                       | <b>297.701</b>   | <b>308.387</b>        |                |                     |                                       | <b>308.387</b>             | <b>385.723</b>           |

ZADOLŽEVANJE MOM  
V 000 SIT  
TABELA 1

| Leto 2013                       |                                       |          | Leto 2014                       |                                       |          |
|---------------------------------|---------------------------------------|----------|---------------------------------|---------------------------------------|----------|
| Prodaja kapit.deležev v 000 sit |                                       |          | Prodaja kapit.deležev v 000 sit |                                       |          |
| Prihodki 2012                   | 18.171.194                            | 0        | Prihodki 2013                   | 18.171.194                            | 0        |
|                                 | 3.500 donacije                        |          |                                 | 3.500 donacije                        |          |
|                                 | 297.000 transf.prih.iz dr.pr.inv.     |          |                                 | 297.000 transf.prih.iz dr.pr.inv.     |          |
| Osnova za 20%                   | 17.870.694                            |          | Osnova za 20%                   | 17.870.694                            |          |
| 20%                             | 3.574.139                             |          | 20%                             | 3.574.139                             |          |
| 5,0%                            | 893.535                               |          | 5,0%                            | 893.535                               |          |
| 3,0%                            | 536.121                               |          | 3,0%                            | 536.121                               |          |
| 8,0%                            | 1.429.656                             |          | 8,0%                            | 1.429.656                             |          |
| Prihodki 2013                   | 18.171.194                            |          | Prihodki 2014                   | 18.171.194                            |          |
|                                 | 3.500 donacije 2013                   |          |                                 | 3.500 donacije 2014                   |          |
|                                 | 297.000 transf.prih.iz dr.pr.inv.2013 |          |                                 | 297.000 transf.prih.iz dr.pr.inv.2014 |          |
| Prihodki 2013                   | 17.870.694                            | zmajšani | Prihodki 2014                   | 17.870.694                            | zmajšani |

|                                                          | odplačila      |               |                | stanje dolga   |                | odplačila      |               |                | stanje dolga   |                | stanje dolga   |
|----------------------------------------------------------|----------------|---------------|----------------|----------------|----------------|----------------|---------------|----------------|----------------|----------------|----------------|
|                                                          | glavnica       | obresti       | skupaj         | 31.12.2013     | 1.1.2014       | glavnica       | obresti       | skupaj         | 31.12.2014     | 1.1.2015       |                |
| <b>I. ŽE NAJETI KREDITI DO LETA 2003</b>                 | <b>0</b>       | <b>0</b>      | <b>0</b>       | <b>0</b>       | <b>0</b>       | <b>0</b>       | <b>0</b>      | <b>0</b>       | <b>0</b>       | <b>0</b>       | <b>0</b>       |
| a) KREDITI MOM                                           | 0              | 0             | 0              | 0              | 0              | 0              | 0             | 0              | 0              | 0              | 0              |
| Eko sklad RS d.d. LJ                                     | 0              | 0             | 0              | 0              | 0              | 0              | 0             | 0              | 0              | 0              | 0              |
| b) ZADOLŽEVANJE JZ                                       |                |               |                | 0              | 0              |                |               |                | 0              | 0              | 0              |
| Zdravstveni dom Maribor                                  |                |               |                | 0              | 0              |                |               |                | 0              | 0              | 0              |
| JZ ŠCM - konj. klub                                      |                |               |                |                | 0              |                |               |                |                | 0              | 0              |
| Mariborska knjižnica                                     |                |               |                | 0              | 0              |                |               |                | 0              | 0              | 0              |
| JZ za zaščito in reševanje                               |                |               |                | 0              | 0              |                |               |                | 0              | 0              | 0              |
| <b>II. NAJETI KREDITI V LETU 2003</b>                    | <b>70.835</b>  | <b>3.035</b>  | <b>73.870</b>  | <b>0</b>       | <b>0</b>       | <b>0</b>       | <b>0</b>      | <b>0</b>       | <b>0</b>       | <b>0</b>       | <b>0</b>       |
| a) KREDITI JAVNA PODJETJA                                | 0              | 0             | 0              | 0              | 0              | 0              | 0             | 0              | 0              | 0              | 0              |
| Kredit za ekol. namene-Nigrad                            | 0              | 0             | 0              | 0              | 0              | 0              | 0             | 0              | 0              | 0              | 0              |
| Kredit za ekol. namene-MB vodovod                        |                |               |                |                | 0              |                |               |                |                |                | 0              |
| b) KREDITI MOM                                           | 70.835         | 3.035         | 73.870         | 0              | 0              | 0              | 0             | 0              | 0              | 0              | 0              |
| Kredit po 2. odst. 17. čl. ZFO-stanovanja                | 11.579         | 496           | 12.075         | 0              | 0              | 0              | 0             | 0              | 0              | 0              | 0              |
| Kredit po 1. odst. 17. čl. ZFO                           | 59.256         | 2.539         | 61.795         | 0              | 0              | 0              | 0             | 0              | 0              | 0              | 0              |
| <b>II. NAJETI KREDITI V LETU 2004</b>                    | <b>55.099</b>  | <b>3.739</b>  | <b>58.839</b>  | <b>68.874</b>  | <b>68.874</b>  | <b>55.099</b>  | <b>1.549</b>  | <b>56.649</b>  | <b>13.775</b>  | <b>13.775</b>  | <b>13.775</b>  |
| b) KREDITI MOM                                           | 55.099         | 3.739         | 58.839         | 68.874         | 68.874         | 55.099         | 1.549         | 56.649         | 13.775         | 13.775         | 13.775         |
| Kredit po 1. odst. 17. čl. ZFO-2004                      | 30.775         | 2.089         | 32.864         | 38.469         | 38.469         | 30.775         | 865           | 31.641         | 7.694          | 7.694          | 7.694          |
| Kredit po 2. odst. 17. čl. ZFO-2004                      | 24.324         | 1.651         | 25.975         | 30.405         | 30.405         | 24.324         | 684           | 25.008         | 6.081          | 6.081          | 6.081          |
| <b>III. PREDVIDENO NAJETJE KREDITOV V LETU 2005,2006</b> | <b>32.476</b>  | <b>3.387</b>  | <b>35.863</b>  | <b>64.951</b>  | <b>64.951</b>  | <b>32.476</b>  | <b>2.096</b>  | <b>34.572</b>  | <b>32.476</b>  | <b>32.476</b>  | <b>32.476</b>  |
| a) NOVI KREDITI JAVNA PODJETJA                           |                |               |                |                |                |                |               |                |                |                |                |
| b) NOVI KREDITI MOM I.2005                               | 32.476         | 3.387         | 35.863         | 64.951         | 64.951         | 32.476         | 2.096         | 34.572         | 32.476         | 32.476         | 32.476         |
| Kredit po 1. odst. 17. čl. ZFO-2005                      | 0              | 0             | 0              | 0              | 0              | 0              | 0             | 0              | 0              | 0              | 0              |
| Kredit po 2. odst. 17. čl. ZFO-2005                      | 32.476         | 3.387         | 35.863         | 64.951         | 64.951         | 32.476         | 2.096         | 34.572         | 32.476         | 32.476         | 32.476         |
| b) NOVI KREDITI MOM I.2006                               | 66.662         | 9.823         | 76.485         | 216.652        | 216.652        | 66.662         | 7.173         | 73.836         | 149.990        | 149.990        | 149.990        |
| Kredit po 1. odst. 17. čl. ZFO-2006                      | 0              | 0             | 0              | 0              | 0              | 0              | 0             | 0              | 0              | 0              | 0              |
| Kredit po 2. odst. 17. čl. ZFO-2006                      | 66.662         | 9.823         | 76.485         | 216.652        | 216.652        | 66.662         | 7.173         | 73.836         | 149.990        | 149.990        | 149.990        |
| <b>SKUPAJ KREDITI</b>                                    | <b>225.072</b> | <b>19.984</b> | <b>245.056</b> | <b>350.477</b> | <b>350.477</b> | <b>154.237</b> | <b>10.819</b> | <b>165.056</b> | <b>196.240</b> | <b>196.240</b> | <b>196.240</b> |
| <b>SKUPAJ KREDITI PRORAČUN</b>                           | <b>225.072</b> | <b>19.984</b> | <b>245.056</b> | <b>350.477</b> | <b>350.477</b> | <b>154.237</b> | <b>10.819</b> | <b>165.056</b> | <b>196.240</b> | <b>196.240</b> | <b>196.240</b> |
| <b>I. ŽE NAJETI FINANČNI NAJEMI</b>                      | <b>0</b>       | <b>0</b>      | <b>0</b>       | <b>0</b>       | <b>0</b>       | <b>0</b>       | <b>0</b>      | <b>0</b>       | <b>0</b>       | <b>0</b>       | <b>0</b>       |
| Odkup ambulante pri Tamu ( najem-jun. 05)                | 0              | 0             | 0              | 0              | 0              | 0              | 0             | 0              | 0              | 0              | 0              |
|                                                          |                |               |                |                |                |                |               |                |                |                | 0              |
| <b>II. NOVI NAJETI FINANČNI NAJEMI</b>                   | <b>0</b>       | <b>0</b>      | <b>0</b>       | <b>0</b>       | <b>0</b>       | <b>0</b>       | <b>0</b>      | <b>0</b>       | <b>0</b>       | <b>0</b>       | <b>0</b>       |

ZADOLŽEVANJE MOM  
V 000 SIT  
TABELA 1

| Leto 2013                       |                                       |   | Leto 2014                       |                                       |   |
|---------------------------------|---------------------------------------|---|---------------------------------|---------------------------------------|---|
| Prodaja kapit.deležev v 000 sit |                                       |   | Prodaja kapit.deležev v 000 sit |                                       |   |
| Prihodki 2012                   | 18.171.194                            | 0 | Prihodki 2013                   | 18.171.194                            | 0 |
|                                 | 3.500 donacije                        |   |                                 | 3.500 donacije                        |   |
|                                 | 297.000 transf.prih.iz dr.pr.inv.     |   |                                 | 297.000 transf.prih.iz dr.pr.inv.     |   |
| Osnova za 20%                   | 17.870.694                            |   | Osnova za 20%                   | 17.870.694                            |   |
| 20%                             | 3.574.139                             |   | 20%                             | 3.574.139                             |   |
| 5,0%                            | 893.535                               |   | 5,0%                            | 893.535                               |   |
| 3,0%                            | 536.121                               |   | 3,0%                            | 536.121                               |   |
| 8,0%                            | 1.429.656                             |   | 8,0%                            | 1.429.656                             |   |
| Prihodki 2013                   | 18.171.194                            |   | Prihodki 2014                   | 18.171.194                            |   |
|                                 | 3.500 donacije 2013                   |   |                                 | 3.500 donacije 2014                   |   |
|                                 | 297.000 transf.prih.iz dr.pr.inv.2013 |   |                                 | 297.000 transf.prih.iz dr.pr.inv.2014 |   |
| Prihodki 2013                   | 17.870.694                            |   | Prihodki 2014                   | 17.870.694                            |   |
|                                 | zmajšani                              |   |                                 | zmajšani                              |   |

|                                                                                       | odplačila      |               |                | stanje dolga     |                  | odplačila      |               |                | stanje dolga     |                  | stanje dolga   |
|---------------------------------------------------------------------------------------|----------------|---------------|----------------|------------------|------------------|----------------|---------------|----------------|------------------|------------------|----------------|
|                                                                                       | glavnica       | obresti       | skupaj         | 31.12.2013       | 1.1.2014         | glavnica       | obresti       | skupaj         | 31.12.2014       | 1.1.2015         |                |
| <b>SKUPAJ LEASINGI</b>                                                                | <b>0</b>       | <b>0</b>      | <b>0</b>       | <b>0</b>         | <b>0</b>         | <b>0</b>       | <b>0</b>      | <b>0</b>       | <b>0</b>         | <b>0</b>         | <b>0</b>       |
| <b>I. ŽE NAJETI BLAGOVNI KREDITI</b>                                                  | <b>56.479</b>  | <b>4.422</b>  | <b>60.901</b>  | <b>73.590</b>    | <b>73.590</b>    | <b>56.479</b>  | <b>2.340</b>  | <b>58.819</b>  | <b>17.111</b>    | <b>17.111</b>    | <b>17.111</b>  |
| Kredit Pristan                                                                        | 0              | 0             | 0              | 0                | 0                | 0              | 0             | 0              | 0                | 0                | 0              |
| NK Branik                                                                             | 22.257         | 0             | 22.257         | 22.257           | 22.257           | 22.257         | 0             | 22.257         | 0                | 0                | 0              |
| Izgradnja ledne dvorane (najet 01.09.05)                                              | 21.111         | 2.728         | 23.839         | 31.667           | 31.667           | 21.111         | 1.443         | 22.555         | 10.556           | 10.556           | 10.556         |
| Ureditev krožišča v naselju Dogoše (najet 01.09.05)                                   | 4.444          | 574           | 5.019          | 6.667            | 6.667            | 4.444          | 304           | 4.748          | 2.222            | 2.222            | 2.222          |
| Ureditev krajših odsekov v naselju Dogoše (najet 01.09.05)                            | 3.333          | 431           | 3.764          | 5.000            | 5.000            | 3.333          | 228           | 3.561          | 1.667            | 1.667            | 1.667          |
| Izvedba vstopno izstopnih mest ob Dravi (najet 01.09.05)                              | 1.222          | 158           | 1.380          | 1.833            | 1.833            | 1.222          | 84            | 1.306          | 611              | 611              | 611            |
| Izgradnja veslaškega centra Maribor ( najet 01.09.2005)                               | 4.111          | 531           | 4.642          | 6.167            | 6.167            | 4.111          | 281           | 4.392          | 2.056            | 2.056            | 2.056          |
| <b>II. NOVO NAJETI BLAGOVNI KREDITI 2006</b>                                          | <b>0</b>       | <b>0</b>      | <b>0</b>       | <b>0</b>         | <b>0</b>         | <b>0</b>       | <b>0</b>      | <b>0</b>       | <b>0</b>         | <b>0</b>         | <b>0</b>       |
| <b>SKUPAJ BLAGOVNI KREDITI</b>                                                        | <b>56.479</b>  | <b>4.422</b>  | <b>60.901</b>  | <b>73.590</b>    | <b>73.590</b>    | <b>56.479</b>  | <b>2.340</b>  | <b>58.819</b>  | <b>17.111</b>    | <b>17.111</b>    | <b>17.111</b>  |
| <b>POGODBENA RAZMERJA-sklenjena</b>                                                   | <b>147</b>     | <b>0</b>      | <b>147</b>     | <b>0</b>         | <b>0</b>         | <b>0</b>       | <b>0</b>      | <b>0</b>       | <b>0</b>         | <b>0</b>         | <b>0</b>       |
| z Dumido za gas. avte                                                                 |                |               |                |                  | 0                |                |               |                |                  |                  | 0              |
| z Mb vodovodom-ekološki tolar                                                         |                |               |                |                  | 0                |                |               |                |                  |                  | 0              |
| z Toti rotovž-vlaganja v posl.prostore                                                |                |               |                |                  | 0                |                |               |                |                  |                  | 0              |
| z MK trgovina-vlaganja                                                                |                |               |                |                  | 0                |                |               |                |                  |                  | 0              |
| z Oberčkal Bojanom-vlag.denazinalizacija                                              | 147            |               | 147            | 0                | 0                |                |               |                |                  |                  | 0              |
| z Zvezo Marib.šport.društev Branik                                                    |                |               |                |                  |                  |                |               |                |                  |                  |                |
| <b>POGODBENA RAZMERJA-v reševanju</b>                                                 | <b>0</b>       | <b>0</b>      | <b>0</b>       | <b>0</b>         | <b>0</b>         | <b>0</b>       | <b>0</b>      | <b>0</b>       | <b>0</b>         | <b>0</b>         | <b>0</b>       |
| z Elektro Mb                                                                          |                |               |                |                  | 0                |                |               |                |                  |                  | 0              |
| z Mb vodovodom                                                                        |                |               | 0              | 0                | 0                |                |               | 0              | 0                | 0                | 0              |
| <b>SKUPAJ POGODBENA RAZMERJA</b>                                                      | <b>147</b>     | <b>0</b>      | <b>147</b>     | <b>0</b>         | <b>0</b>         | <b>0</b>       | <b>0</b>      | <b>0</b>       | <b>0</b>         | <b>0</b>         | <b>0</b>       |
| <b>DANA POROŠTVA</b>                                                                  |                |               | <b>0</b>       | <b>0</b>         | <b>0</b>         |                |               | <b>0</b>       | <b>0</b>         | <b>0</b>         | <b>0</b>       |
| <b>SKUPAJ KREDITI IN POROŠTVA</b>                                                     | <b>225.072</b> | <b>19.984</b> | <b>245.056</b> | <b>350.477</b>   | <b>350.477</b>   | <b>154.237</b> | <b>10.819</b> | <b>165.056</b> | <b>196.240</b>   | <b>196.240</b>   | <b>196.240</b> |
| <b>SKUPAJ OBS.KREDITI IN POROŠTVA</b>                                                 | <b>192.597</b> | <b>16.597</b> | <b>209.194</b> | <b>285.526</b>   | <b>285.526</b>   | <b>121.762</b> | <b>8.723</b>  | <b>130.484</b> | <b>163.764</b>   | <b>163.764</b>   | <b>163.764</b> |
| <b>SKUPAJ KREDITI IN POROŠTVA+NAJEMI( jp+jz+prorač)</b>                               | <b>281.552</b> | <b>24.406</b> | <b>305.957</b> | <b>424.067</b>   | <b>424.067</b>   | <b>210.716</b> | <b>13.159</b> | <b>223.875</b> | <b>213.351</b>   | <b>213.351</b>   | <b>213.351</b> |
| <b>SKUPAJ VSI KREDITI, POROŠTVA IN FIN.NAJ (proračun)</b>                             | <b>281.552</b> | <b>24.406</b> | <b>305.957</b> | <b>424.067</b>   | <b>424.067</b>   | <b>210.716</b> | <b>13.159</b> | <b>223.875</b> | <b>213.351</b>   | <b>213.351</b>   | <b>213.351</b> |
| <b>SKUPAJ KREDITI IN POROŠTVA+NAJEMI+POGODBE( pror.+jp+jz)</b>                        | <b>281.699</b> | <b>24.406</b> | <b>306.104</b> | <b>424.067</b>   | <b>424.067</b>   | <b>210.716</b> | <b>13.159</b> | <b>223.875</b> | <b>213.351</b>   | <b>213.351</b>   | <b>213.351</b> |
| <b>SKIPAJ VSI KREDITI, NAJEMI, POROŠTVA IN POGODBE( prorač)</b>                       | <b>281.699</b> | <b>24.406</b> | <b>306.104</b> | <b>424.067</b>   | <b>424.067</b>   | <b>210.716</b> | <b>13.159</b> | <b>223.875</b> | <b>213.351</b>   | <b>213.351</b>   | <b>213.351</b> |
| Omejitev 10% oz. 20 % od real.prihodkov- po 1. odstavku 17. člena ZFO                 |                |               |                | 3.574.139        | 3.574.139        |                |               |                | 3.574.139        | 3.574.139        |                |
| <b>Prosta sredstva za najetje kreditov in garancij-po 1.odstavku 17.čl.ZFO</b>        |                |               |                | <b>3.150.071</b> | <b>3.150.071</b> |                |               |                | <b>3.360.788</b> | <b>3.360.788</b> |                |
| <b>Prosta sredstva za najetje kreditov in garancij- po 1. in 2. odstaku 17.čl.ZFO</b> |                |               |                | <b>3.150.071</b> | <b>3.150.071</b> |                |               |                | <b>3.360.788</b> | <b>3.360.788</b> |                |
| Omejitev plačil 5 %,                                                                  |                |               |                | 893.535          | 893.535          |                |               |                | 893.535          | 893.535          |                |
| <b>Prosta sredstva za odplačilo kreditov- po 1. odst.2. čl.ZFO-B</b>                  |                |               |                | <b>737.828</b>   | <b>803.075</b>   |                |               |                | <b>803.075</b>   | <b>868.316</b>   |                |
| Omejitev plačil 8 %,                                                                  |                |               |                | 1.429.656        | 1.429.656        |                |               |                | 1.429.656        | 1.429.656        |                |
| <b>Prosta sredstva za odplačilo kreditov-po 1. in 2. odst.2.čl.ZFO-B</b>              |                |               |                | <b>1.123.551</b> | <b>1.205.780</b> |                |               |                | <b>1.205.780</b> | <b>1.293.868</b> |                |
| Omejitev plačil 3 %,                                                                  |                |               |                | 536.121          | 536.121          |                |               |                | 536.121          | 536.121          |                |
| <b>Prosta sredstva za odplačilo kreditov- po 2. odst.2. čl.ZFO-B</b>                  |                |               |                | <b>385.723</b>   | <b>402.705</b>   |                |               |                | <b>402.705</b>   | <b>425.552</b>   |                |



ZADOLŽEVANJE MOM  
V 000 SIT  
TABELA 1

| Leto                  | 2015                                  | Leto                  | 2016                                  | Leto             |
|-----------------------|---------------------------------------|-----------------------|---------------------------------------|------------------|
| Prodaja kapit.deležev | v 000 sit                             | Prodaja kapit.deležev | v 000 sit                             | Prodaja kapit.de |
| Prihodki 2014         | 18.171.194                            | Prihodki 2015         | 18.171.194                            | Prihodki 2016    |
|                       | 3.500 donacije                        |                       | 3.500 donacije                        |                  |
|                       | 297.000 transf.prih.iz dr.pr.inv.     |                       | 297.000 transf.prih.iz dr.pr.inv.     |                  |
| Osnova za 20%         | 17.870.694                            | Osnova za 20%         | 17.870.694                            | Osnova za 20%    |
| 20%                   | 3.574.139                             | 20%                   | 3.574.139                             | 20%              |
| 5,0%                  | 893.535                               | 5,0%                  | 893.535                               | 5,0%             |
| 3,0%                  | 536.121                               | 3,0%                  | 536.121                               | 3,0%             |
| 8,0%                  | 1.429.656                             | 8,0%                  | 1.429.656                             | 8,0%             |
| Prihodki 2015         | 18.171.194                            | Prihodki 2016         | 18.171.194                            | Prihodki 2017    |
|                       | 3.500 donacije 2015                   |                       | 3.500 donacije 2016                   |                  |
|                       | 297.000 transf.prih.iz dr.pr.inv.2015 |                       | 297.000 transf.prih.iz dr.pr.inv.2016 |                  |
| Prihodki 2015         | 17.870.694 zmajšani                   | Prihodki 2016         | 17.870.694 zmajšani                   | Prihodki 2017    |

|                                                          | odplačila      |              |                | stanje dolga  |               | odplačila     |              |               | stanje dolga  |               | stanje dolga  |  |
|----------------------------------------------------------|----------------|--------------|----------------|---------------|---------------|---------------|--------------|---------------|---------------|---------------|---------------|--|
|                                                          | glavnica       | obresti      | skupaj         | 31.12.2015    | 1.1.2016      | glavnica      | obresti      | skupaj        | 31.12.2016    | 1.1.2017      | glavnica      |  |
| <b>I. ŽE NAJETI KREDITI DO LETA 2003</b>                 | 0              | 0            | 0              | 0             | 0             | 0             | 0            | 0             | 0             | 0             | 0             |  |
| a) KREDITI MOM                                           | 0              | 0            | 0              | 0             | 0             | 0             | 0            | 0             | 0             | 0             | 0             |  |
| Eko sklad RS d.d. LJ                                     | 0              | 0            | 0              | 0             | 0             | 0             | 0            | 0             | 0             | 0             | 0             |  |
| b) ZADOLŽEVANJE JZ                                       |                |              |                | 0             | 0             |               |              |               | 0             | 0             |               |  |
| Zdravstveni dom Maribor                                  |                |              |                | 0             | 0             |               |              |               | 0             | 0             |               |  |
| JZ ŠCM - konj. klub                                      |                |              |                |               | 0             |               |              |               |               | 0             |               |  |
| Mariborska knjižnica                                     |                |              |                | 0             | 0             |               |              |               | 0             | 0             |               |  |
| JZ za zaščito in reševanje                               |                |              |                | 0             | 0             |               |              |               | 0             | 0             |               |  |
| <b>II. NAJETI KREDITI V LETU 2003</b>                    | 0              | 0            | 0              | 0             | 0             | 0             | 0            | 0             | 0             | 0             | 0             |  |
| a) KREDITI JAVNA PODJETJA                                | 0              | 0            | 0              | 0             | 0             | 0             | 0            | 0             | 0             | 0             | 0             |  |
| Kredit za ekol. namene-Nigrad                            | 0              | 0            | 0              | 0             | 0             | 0             | 0            | 0             | 0             | 0             | 0             |  |
| Kredit za ekol. namene-MB vodovod                        |                |              |                |               | 0             |               |              |               |               | 0             |               |  |
| b) KREDITI MOM                                           | 0              | 0            | 0              | 0             | 0             | 0             | 0            | 0             | 0             | 0             | 0             |  |
| Kredit po 2. odst. 17. čl. ZFO-stanovanja                | 0              | 0            | 0              | 0             | 0             | 0             | 0            | 0             | 0             | 0             | 0             |  |
| Kredit po 1. odst. 17. čl. ZFO                           | 0              | 0            | 0              | 0             | 0             | 0             | 0            | 0             | 0             | 0             | 0             |  |
| <b>II. NAJETI KREDITI V LETU 2004</b>                    | 13.775         | 46           | 13.821         | 0             | 0             | 0             | 0            | 0             | 0             | 0             | 0             |  |
| b) KREDITI MOM                                           | 13.775         | 46           | 13.821         | 0             | 0             | 0             | 0            | 0             | 0             | 0             | 0             |  |
| Kredit po 1. odst. 17. čl. ZFO-2004                      | 7.694          | 26           | 7.720          | 0             | 0             | 0             | 0            | 0             | 0             | 0             | 0             |  |
| Kredit po 2. odst. 17. čl. ZFO-2004                      | 6.081          | 21           | 6.102          | 0             | 0             | 0             | 0            | 0             | 0             | 0             | 0             |  |
| <b>III. PREDVIDENO NAJETJE KREDITOV V LETU 2005,2006</b> | 32.476         | 805          | 33.281         | 0             | 0             | 0             | 0            | 0             | 0             | 0             | 0             |  |
| a) NOVI KREDITI JAVNA PODJETJA                           |                |              |                |               |               |               |              |               |               |               |               |  |
| b) NOVI KREDITI MOM I.2005                               | 32.476         | 805          | 33.281         | 0             | 0             | 0             | 0            | 0             | 0             | 0             | 0             |  |
| Kredit po 1. odst. 17. čl. ZFO-2005                      | 0              | 0            | 0              | 0             | 0             | 0             | 0            | 0             | 0             | 0             | 0             |  |
| Kredit po 2. odst. 17. čl. ZFO-2005                      | 32.476         | 805          | 33.281         | 0             | 0             | 0             | 0            | 0             | 0             | 0             | 0             |  |
| b) NOVI KREDITI MOM I.2006                               | 66.662         | 4.524        | 71.186         | 83.328        | 83.328        | 66.662        | 1.875        | 68.537        | 16.666        | 16.666        | 16.666        |  |
| Kredit po 1. odst. 17. čl. ZFO-2006                      | 0              | 0            | 0              | 0             | 0             | 0             | 0            | 0             | 0             | 0             | 0             |  |
| Kredit po 2. odst. 17. čl. ZFO-2006                      | 66.662         | 4.524        | 71.186         | 83.328        | 83.328        | 66.662        | 1.875        | 68.537        | 16.666        | 16.666        | 16.666        |  |
| <b>SKUPAJ KREDITI</b>                                    | <b>112.913</b> | <b>5.376</b> | <b>118.288</b> | <b>83.327</b> | <b>83.327</b> | <b>66.662</b> | <b>1.875</b> | <b>68.537</b> | <b>16.665</b> | <b>16.665</b> | <b>16.666</b> |  |
| <b>SKUPAJ KREDITI PRORAČUN</b>                           | <b>112.913</b> | <b>5.376</b> | <b>118.288</b> | <b>83.327</b> | <b>83.327</b> | <b>66.662</b> | <b>1.875</b> | <b>68.537</b> | <b>16.665</b> | <b>16.665</b> | <b>16.666</b> |  |
| <b>I. ŽE NAJETI FINANČNI NAJEMI</b>                      | 0              | 0            | 0              | 0             | 0             | 0             | 0            | 0             | 0             | 0             | 0             |  |
| Odkup ambulante pri Tamu ( najem-jun. 05)                | 0              | 0            | 0              | 0             | 0             | 0             | 0            | 0             | 0             | 0             | 0             |  |
| <b>II. NOVI NAJETI FINANČNI NAJEMI</b>                   | 0              | 0            | 0              | 0             | 0             | 0             | 0            | 0             | 0             | 0             | 0             |  |

ZADOLŽEVANJE MOM  
V 000 SIT  
TABELA 1

|                                                                                       | Leto 2015                       |                                       |                |                                   | Leto 2016                       |                                       |                |                                   | Leto             |               |          |
|---------------------------------------------------------------------------------------|---------------------------------|---------------------------------------|----------------|-----------------------------------|---------------------------------|---------------------------------------|----------------|-----------------------------------|------------------|---------------|----------|
|                                                                                       | Prodaja kapit.deležev v 000 sit |                                       |                |                                   | Prodaja kapit.deležev v 000 sit |                                       |                |                                   | Prodaja kapit.de |               |          |
|                                                                                       | Prihodki 2014                   |                                       |                |                                   | Prihodki 2015                   |                                       |                |                                   | Prihodki 2016    |               |          |
|                                                                                       |                                 | 18.171.194                            | 3.500 donacije | 297.000 transf.prih.iz dr.pr.inv. |                                 | 18.171.194                            | 3.500 donacije | 297.000 transf.prih.iz dr.pr.inv. |                  |               |          |
| Osnova za 20%                                                                         |                                 | 17.870.694                            |                |                                   | Osnova za 20%                   | 17.870.694                            |                |                                   |                  | Osnova za 20% |          |
| 20%                                                                                   |                                 | 3.574.139                             |                |                                   | 20%                             | 3.574.139                             |                |                                   |                  | 20%           |          |
| 5,0%                                                                                  |                                 | 893.535                               |                |                                   | 5,0%                            | 893.535                               |                |                                   |                  | 5,0%          |          |
| 3,0%                                                                                  |                                 | 536.121                               |                |                                   | 3,0%                            | 536.121                               |                |                                   |                  | 3,0%          |          |
| 8,0%                                                                                  |                                 | 1.429.656                             |                |                                   | 8,0%                            | 1.429.656                             |                |                                   |                  | 8,0%          |          |
| Prihodki 2015                                                                         |                                 | 18.171.194                            |                |                                   | Prihodki 2016                   | 18.171.194                            |                |                                   |                  | Prihodki 2017 |          |
|                                                                                       |                                 | 3.500 donacije 2015                   |                |                                   |                                 | 3.500 donacije 2016                   |                |                                   |                  |               |          |
|                                                                                       |                                 | 297.000 transf.prih.iz dr.pr.inv.2015 |                |                                   |                                 | 297.000 transf.prih.iz dr.pr.inv.2016 |                |                                   |                  |               |          |
| Prihodki 2015                                                                         |                                 | 17.870.694 zmajšani                   |                |                                   | Prihodki 2016                   | 17.870.694 zmajšani                   |                |                                   |                  | Prihodki 2017 |          |
|                                                                                       | odplačila                       |                                       |                | stanje dolga                      |                                 | odplačila                             |                |                                   | stanje dolga     |               |          |
|                                                                                       | glavnica                        | obresti                               | skupaj         | 31.12.2015                        | 1.1.2016                        | glavnica                              | obresti        | skupaj                            | 31.12.2016       | 1.1.2017      | glavnica |
| <b>SKUPAJ LEASINGI</b>                                                                | 0                               | 0                                     | 0              | 0                                 | 0                               | 0                                     | 0              | 0                                 | 0                | 0             | 0        |
| <b>I. ŽE NAJETI BLAGOVNI KREDITI</b>                                                  | 17.111                          | 388                                   | 17.499         | 0                                 | 0                               | 0                                     | 0              | 0                                 | 0                | 0             | 0        |
| Kredit Pristan                                                                        | 0                               | 0                                     | 0              | 0                                 | 0                               | 0                                     | 0              | 0                                 | 0                | 0             | 0        |
| NK Branik                                                                             | 0                               | 0                                     | 0              | 0                                 | 0                               | 0                                     | 0              | 0                                 | 0                | 0             | 0        |
| Izgradnja ledne dvorane (najet 01.09.05)                                              | 10.556                          | 239                                   | 10.795         | 0                                 | 0                               | 0                                     | 0              | 0                                 | 0                | 0             | 0        |
| Ureditev krožišča v naselju Dogoše (najet 01.09.05)                                   | 2.222                           | 50                                    | 2.273          | 0                                 | 0                               | 0                                     | 0              | 0                                 | 0                | 0             | 0        |
| Ureditev krajsih odsekov v naselju Dogoše (najet 01.09.05)                            | 1.667                           | 38                                    | 1.704          | 0                                 | 0                               | 0                                     | 0              | 0                                 | 0                | 0             | 0        |
| Izvedba vstopno izstopnih mest ob Dravi (najet 01.09.05)                              | 611                             | 14                                    | 625            | 0                                 | 0                               | 0                                     | 0              | 0                                 | 0                | 0             | 0        |
| Izgradnja veslaškega centra Maribor ( najet 01.09.2005)                               | 2.056                           | 47                                    | 2.102          | 0                                 | 0                               | 0                                     | 0              | 0                                 | 0                | 0             | 0        |
| <b>II. NOVO NAJETI BLAGOVNI KREDITI 2006</b>                                          | 0                               | 0                                     | 0              | 0                                 | 0                               | 0                                     | 0              | 0                                 | 0                | 0             | 0        |
| <b>SKUPAJ BLAGOVNI KREDITI</b>                                                        | 17.111                          | 388                                   | 17.499         | 0                                 | 0                               | 0                                     | 0              | 0                                 | 0                | 0             | 0        |
| <b>POGODBENA RAZMERJA-sklenjena</b>                                                   | 0                               | 0                                     | 0              | 0                                 | 0                               | 0                                     | 0              | 0                                 | 0                | 0             | 0        |
| z Dumido za gas. avte                                                                 |                                 |                                       |                |                                   | 0                               |                                       |                |                                   |                  | 0             |          |
| z Mb vodovodom-ekološki tolar                                                         |                                 |                                       |                |                                   | 0                               |                                       |                |                                   |                  | 0             |          |
| z Toti rotovž-vlaganja v posl.prostore                                                |                                 |                                       |                |                                   | 0                               |                                       |                |                                   |                  | 0             |          |
| z MK trgovina-vlaganja                                                                |                                 |                                       |                |                                   | 0                               |                                       |                |                                   |                  | 0             |          |
| z Oberčkal Bojanom-vlag.denazinalizacija                                              |                                 |                                       |                |                                   | 0                               |                                       |                |                                   |                  | 0             |          |
| z Zvezo Marib.šport.društev Branik                                                    |                                 |                                       |                |                                   |                                 |                                       |                |                                   |                  |               |          |
| <b>POGODBENA RAZMERJA-v reševanju</b>                                                 | 0                               | 0                                     | 0              | 0                                 | 0                               | 0                                     | 0              | 0                                 | 0                | 0             | 0        |
| z Elektro Mb                                                                          |                                 |                                       |                |                                   | 0                               |                                       |                |                                   |                  | 0             |          |
| z Mb vodovodom                                                                        |                                 |                                       | 0              | 0                                 | 0                               |                                       |                | 0                                 | 0                | 0             |          |
| <b>SKUPAJ POGODBENA RAZMERJA</b>                                                      | 0                               | 0                                     | 0              | 0                                 | 0                               | 0                                     | 0              | 0                                 | 0                | 0             | 0        |
| <b>DANA POROŠTVA</b>                                                                  |                                 |                                       |                | 0                                 | 0                               |                                       |                |                                   | 0                | 0             |          |
| <b>SKUPAJ KREDITI IN POROŠTVA</b>                                                     | 112.913                         | 5.376                                 | 118.288        | 83.327                            | 83.327                          | 66.662                                | 1.875          | 68.537                            | 16.665           | 16.665        | 16.666   |
| <b>SKUPAJ OBS.KREDITI IN POROŠTVA</b>                                                 | 80.437                          | 4.571                                 | 85.007         | 83.327                            | 83.327                          | 66.662                                | 1.875          | 68.537                            | 16.665           | 16.665        | 16.666   |
| <b>SKUPAJ KREDITI IN POROŠTVA+NAJEMI( j+p+jz+prorač)</b>                              | 130.024                         | 5.764                                 | 135.787        | 83.327                            | 83.327                          | 66.662                                | 1.875          | 68.537                            | 16.665           | 16.665        | 16.666   |
| <b>SKUPAJ VSI KREDITI, POROŠTVA IN FIN.NAJ (proračun)</b>                             | 130.024                         | 5.764                                 | 135.787        | 83.327                            | 83.327                          | 66.662                                | 1.875          | 68.537                            | 16.665           | 16.665        | 16.666   |
| <b>SKUPAJ KREDITI IN POROŠTVA+NAJEMI+POGODBE( pror.+jp+jz)</b>                        | 130.024                         | 5.764                                 | 135.787        | 83.327                            | 83.327                          | 66.662                                | 1.875          | 68.537                            | 16.665           | 16.665        | 16.666   |
| <b>SKIPAJ VSI KREDITI, NAJEMI, POROŠTVA IN POGODBE( prorač)</b>                       | 130.024                         | 5.764                                 | 135.787        | 83.327                            | 83.327                          | 66.662                                | 1.875          | 68.537                            | 16.665           | 16.665        | 16.666   |
| Omejitev 10% oz. 20 % od real.prihodkov- po 1. odstavku 17. člena ZFO                 |                                 |                                       |                | 3.574.139                         | 3.574.139                       |                                       |                |                                   | 3.574.139        | 3.574.139     |          |
| <b>Prosta sredstva za najetje kreditov in garancij-po 1.odstavku 17.čl.ZFO</b>        |                                 |                                       |                | 3.490.811                         | 3.490.811                       |                                       |                |                                   | 3.557.473        | 3.557.473     |          |
| <b>Prosta sredstva za najetje kreditov in garancij- po 1. in 2. odstaku 17.čl.ZFO</b> |                                 |                                       |                | 3.490.811                         | 3.490.811                       |                                       |                |                                   | 3.557.473        | 3.557.473     |          |
| Omejitev plačil 5 %,                                                                  |                                 |                                       |                | 893.535                           | 893.535                         |                                       |                |                                   | 893.535          | 893.535       |          |
| <b>Prosta sredstva za odplačilo kreditov- po 1. odst.2. čl.ZFO-B</b>                  |                                 |                                       |                | 868.316                           | 893.535                         |                                       |                |                                   | 893.535          | 893.535       |          |
| Omejitev plačil 8 %,                                                                  |                                 |                                       |                | 1.429.656                         | 1.429.656                       |                                       |                |                                   | 1.429.656        | 1.429.656     |          |
| <b>Prosta sredstva za odplačilo kreditov-po 1. in 2. odst.2.čl.ZFO-B</b>              |                                 |                                       |                | 1.293.868                         | 1.361.119                       |                                       |                |                                   | 1.361.119        | 1.412.934     |          |
| Omejitev plačil 3 %,                                                                  |                                 |                                       |                | 536.121                           | 536.121                         |                                       |                |                                   | 536.121          | 536.121       |          |
| <b>Prosta sredstva za odplačilo kreditov- po 2. odst.2. čl.ZFO-B</b>                  |                                 |                                       |                | 425.552                           | 467.584                         |                                       |                |                                   | 467.584          | 519.399       |          |

ZADOLŽEVANJE MOM  
V 000 SIT  
TABELA 1

|                                                          | 2017                                  |               |          | Leto 2018                             |          |                                       |          |          |          | Leto 2019                             |          |                                       |          |
|----------------------------------------------------------|---------------------------------------|---------------|----------|---------------------------------------|----------|---------------------------------------|----------|----------|----------|---------------------------------------|----------|---------------------------------------|----------|
|                                                          | deležev                               | v 000 sit     | 0        | Prodaja kapit.deležev                 |          | v 000 sit                             |          | 0        |          | Prodaja kapit.deležev                 |          | 0                                     |          |
|                                                          | 18.171.194                            |               |          | Prihodki 2017                         |          | 18.171.194                            |          |          |          | Prihodki 2018                         |          | 18.171.194                            |          |
|                                                          | 3.500 donacije                        |               |          | Osnova za 20%                         |          | 17.870.694                            |          |          |          | Osnova za 20%                         |          | 17.870.694                            |          |
|                                                          | 297.000 transf.prih.iz dr.pr.inv.     |               |          | 20%                                   |          | 3.574.139                             |          |          |          | 20%                                   |          | 3.574.139                             |          |
|                                                          | 17.870.694                            |               |          | 5,0%                                  |          | 893.535                               |          |          |          | 5,0%                                  |          | 893.535                               |          |
|                                                          | 3.574.139                             |               |          | 3,0%                                  |          | 536.121                               |          |          |          | 3,0%                                  |          | 536.121                               |          |
|                                                          | 893.535                               |               |          | 8,0%                                  |          | 1.429.656                             |          |          |          | 8,0%                                  |          | 1.429.656                             |          |
|                                                          | 536.121                               |               |          | Prihodki 2018                         |          | 18.171.194                            |          |          |          | Prihodki 2019                         |          | 18.171.194                            |          |
|                                                          | 1.429.656                             |               |          | 3.500 donacije 2018                   |          | 3.500 donacije 2018                   |          |          |          | 3.500 donacije 2018                   |          | 3.500 donacije 2018                   |          |
|                                                          | 18.171.194                            |               |          | 297.000 transf.prih.iz dr.pr.inv.2017 |          | 297.000 transf.prih.iz dr.pr.inv.2018 |          |          |          | 297.000 transf.prih.iz dr.pr.inv.2018 |          | 297.000 transf.prih.iz dr.pr.inv.2018 |          |
|                                                          | 3.500 donacije 2017                   |               |          | Prihodki 2018                         |          | 17.870.694 zmajšani                   |          |          |          | Prihodki 2019                         |          | 17.870.694 zmajšani                   |          |
|                                                          | 297.000 transf.prih.iz dr.pr.inv.2017 |               |          | odplačila                             |          | odplačila                             |          |          |          | odplačila                             |          | odplačila                             |          |
|                                                          | 17.870.694 zmajšani                   |               |          | stanje dolga                          |          | stanje dolga                          |          |          |          | stanje dolga                          |          | stanje dolga                          |          |
|                                                          |                                       |               |          | obresti                               |          | obresti                               |          |          |          | obresti                               |          | obresti                               |          |
|                                                          |                                       |               |          | skupaj                                |          | skupaj                                |          |          |          | skupaj                                |          | skupaj                                |          |
|                                                          |                                       |               |          | 31.12.2017                            |          | 31.12.2018                            |          |          |          | 31.12.2018                            |          | 31.12.2018                            |          |
|                                                          |                                       |               |          | 1.1.2018                              |          | 1.1.2019                              |          |          |          | 1.1.2019                              |          | 1.1.2019                              |          |
|                                                          |                                       |               |          | glavnica                              |          | glavnica                              |          |          |          | glavnica                              |          | glavnica                              |          |
|                                                          |                                       |               |          | obresti                               |          | obresti                               |          |          |          | obresti                               |          | obresti                               |          |
| <b>I. ŽE NAJETI KREDITI DO LETA 2003</b>                 | <b>0</b>                              | <b>0</b>      | <b>0</b> | <b>0</b>                              | <b>0</b> | <b>0</b>                              | <b>0</b> | <b>0</b> | <b>0</b> | <b>0</b>                              | <b>0</b> | <b>0</b>                              | <b>0</b> |
| a) KREDITI MOM                                           | 0                                     | 0             | 0        | 0                                     | 0        | 0                                     | 0        | 0        | 0        | 0                                     | 0        | 0                                     | 0        |
| Eko sklad RS d.d. LJ                                     | 0                                     | 0             | 0        | 0                                     | 0        | 0                                     | 0        | 0        | 0        | 0                                     | 0        | 0                                     | 0        |
| b) ZADOLŽEVANJE JZ                                       |                                       |               | 0        | 0                                     |          |                                       |          | 0        | 0        |                                       |          |                                       |          |
| Zdravstveni dom Maribor                                  |                                       |               | 0        | 0                                     |          |                                       |          | 0        | 0        |                                       |          |                                       |          |
| JZ ŠCM - konj. klub                                      |                                       |               |          | 0                                     |          |                                       |          |          | 0        |                                       |          |                                       |          |
| Mariborska knjižnica                                     |                                       |               | 0        | 0                                     |          |                                       |          | 0        | 0        |                                       |          |                                       |          |
| JZ za zaščito in reševanje                               |                                       |               | 0        | 0                                     |          |                                       |          | 0        | 0        |                                       |          |                                       |          |
| <b>II. NAJETI KREDITI V LETU 2003</b>                    | <b>0</b>                              | <b>0</b>      | <b>0</b> | <b>0</b>                              | <b>0</b> | <b>0</b>                              | <b>0</b> | <b>0</b> | <b>0</b> | <b>0</b>                              | <b>0</b> | <b>0</b>                              | <b>0</b> |
| a) KREDITI JAVNA PODJETJA                                | 0                                     | 0             | 0        | 0                                     | 0        | 0                                     | 0        | 0        | 0        | 0                                     | 0        | 0                                     | 0        |
| Kredit za ekol. namene-Nigrad                            | 0                                     | 0             | 0        | 0                                     | 0        | 0                                     | 0        | 0        | 0        | 0                                     | 0        | 0                                     | 0        |
| Kredit za ekol. namene-MB vodovod                        |                                       |               |          | 0                                     |          |                                       |          |          | 0        |                                       |          |                                       |          |
| b) KREDITI MOM                                           | 0                                     | 0             | 0        | 0                                     | 0        | 0                                     | 0        | 0        | 0        | 0                                     | 0        | 0                                     | 0        |
| Kredit po 2. odst. 17. čl. ZFO-stanovanja                | 0                                     | 0             | 0        | 0                                     | 0        | 0                                     | 0        | 0        | 0        | 0                                     | 0        | 0                                     | 0        |
| Kredit po 1. odst. 17. čl. ZFO                           | 0                                     | 0             | 0        | 0                                     | 0        | 0                                     | 0        | 0        | 0        | 0                                     | 0        | 0                                     | 0        |
| <b>II. NAJETI KREDITI V LETU 2004</b>                    | <b>0</b>                              | <b>0</b>      | <b>0</b> | <b>0</b>                              | <b>0</b> | <b>0</b>                              | <b>0</b> | <b>0</b> | <b>0</b> | <b>0</b>                              | <b>0</b> | <b>0</b>                              | <b>0</b> |
| b) KREDITI MOM                                           | 0                                     | 0             | 0        | 0                                     | 0        | 0                                     | 0        | 0        | 0        | 0                                     | 0        | 0                                     | 0        |
| Kredit po 1. odst. 17. čl. ZFO-2004                      | 0                                     | 0             | 0        | 0                                     | 0        | 0                                     | 0        | 0        | 0        | 0                                     | 0        | 0                                     | 0        |
| Kredit po 2. odst. 17. čl. ZFO-2004                      | 0                                     | 0             | 0        | 0                                     | 0        | 0                                     | 0        | 0        | 0        | 0                                     | 0        | 0                                     | 0        |
| <b>III. PREDVIDENO NAJETJE KREDITOV V LETU 2005,2006</b> | <b>0</b>                              | <b>0</b>      | <b>0</b> | <b>0</b>                              | <b>0</b> | <b>0</b>                              | <b>0</b> | <b>0</b> | <b>0</b> | <b>0</b>                              | <b>0</b> | <b>0</b>                              | <b>0</b> |
| a) NOVI KREDITI JAVNA PODJETJA                           |                                       |               |          |                                       |          |                                       |          |          |          |                                       |          |                                       |          |
| b) NOVI KREDITI MOM I.2005                               | 0                                     | 0             | 0        | 0                                     | 0        | 0                                     | 0        | 0        | 0        | 0                                     | 0        | 0                                     | 0        |
| Kredit po 1. odst. 17. čl. ZFO-2005                      | 0                                     | 0             | 0        | 0                                     | 0        | 0                                     | 0        | 0        | 0        | 0                                     | 0        | 0                                     | 0        |
| Kredit po 2. odst. 17. čl. ZFO-2005                      | 0                                     | 0             | 0        | 0                                     | 0        | 0                                     | 0        | 0        | 0        | 0                                     | 0        | 0                                     | 0        |
| b) NOVI KREDITI MOM I.2006                               | 56                                    | 16.722        | 0        | 0                                     | 0        | 0                                     | 0        | 0        | 0        | 0                                     | 0        | 0                                     | 0        |
| Kredit po 1. odst. 17. čl. ZFO-2006                      | 0                                     | 0             | 0        | 0                                     | 0        | 0                                     | 0        | 0        | 0        | 0                                     | 0        | 0                                     | 0        |
| Kredit po 2. odst. 17. čl. ZFO-2006                      | 56                                    | 16.722        | 0        | 0                                     | 0        | 0                                     | 0        | 0        | 0        | 0                                     | 0        | 0                                     | 0        |
| <b>SKUPAJ KREDITI</b>                                    | <b>56</b>                             | <b>16.722</b> | <b>0</b> | <b>0</b>                              | <b>0</b> | <b>0</b>                              | <b>0</b> | <b>0</b> | <b>0</b> | <b>0</b>                              | <b>0</b> | <b>0</b>                              | <b>0</b> |
| <b>SKUPAJ KREDITI PRORAČUN</b>                           | <b>56</b>                             | <b>16.722</b> | <b>0</b> | <b>0</b>                              | <b>0</b> | <b>0</b>                              | <b>0</b> | <b>0</b> | <b>0</b> | <b>0</b>                              | <b>0</b> | <b>0</b>                              | <b>0</b> |
| <b>I. ŽE NAJETI FINANČNI NAJEMI</b>                      | <b>0</b>                              | <b>0</b>      | <b>0</b> | <b>0</b>                              | <b>0</b> | <b>0</b>                              | <b>0</b> | <b>0</b> | <b>0</b> | <b>0</b>                              | <b>0</b> | <b>0</b>                              | <b>0</b> |
| Odkup ambulante pri Tamu ( najem-jun. 05)                | 0                                     | 0             | 0        | 0                                     | 0        | 0                                     | 0        | 0        | 0        | 0                                     | 0        | 0                                     | 0        |
|                                                          |                                       |               |          | 0                                     |          |                                       |          |          | 0        |                                       |          |                                       |          |
| <b>II. NOVI NAJETI FINANČNI NAJEMI</b>                   | <b>0</b>                              | <b>0</b>      | <b>0</b> | <b>0</b>                              | <b>0</b> | <b>0</b>                              | <b>0</b> | <b>0</b> | <b>0</b> | <b>0</b>                              | <b>0</b> | <b>0</b>                              | <b>0</b> |

## ZADOLŽEVANJE MOM

V 000 SIT

TABELA 1

|                                                                                       | 2017                                  |              |                  | Leto 2018             |                                       |              | Leto 2019             |                                       |                  |          |         |
|---------------------------------------------------------------------------------------|---------------------------------------|--------------|------------------|-----------------------|---------------------------------------|--------------|-----------------------|---------------------------------------|------------------|----------|---------|
|                                                                                       | deležev                               | v 000 sit    | 0                | Prodaja kapit.deležev | v 000 sit                             | 0            | Prodaja kapit.deležev | v 000 sit                             | 0                |          |         |
|                                                                                       | 18.171.194                            |              |                  | Prihodki 2017         | 18.171.194                            |              | Prihodki 2018         | 18.171.194                            |                  |          |         |
|                                                                                       | 3.500 donacije                        |              |                  |                       | 3.500 donacije                        |              |                       | 3.500 donacije                        |                  |          |         |
|                                                                                       | 297.000 transf.prih.iz dr.pr.inv.     |              |                  |                       | 297.000 transf.prih.iz dr.pr.inv.     |              |                       | 297.000 transf.prih.iz dr.pr.inv.     |                  |          |         |
|                                                                                       | 17.870.694                            |              |                  | Osnova za 20%         | 17.870.694                            |              | Osnova za 20%         | 17.870.694                            |                  |          |         |
|                                                                                       | 3.574.139                             |              |                  | 20%                   | 3.574.139                             |              | 20%                   | 3.574.139                             |                  |          |         |
|                                                                                       | 893.535                               |              |                  | 5,0%                  | 893.535                               |              | 5,0%                  | 893.535                               |                  |          |         |
|                                                                                       | 536.121                               |              |                  | 3,0%                  | 536.121                               |              | 3,0%                  | 536.121                               |                  |          |         |
|                                                                                       | 1.429.656                             |              |                  | 8,0%                  | 1.429.656                             |              | 8,0%                  | 1.429.656                             |                  |          |         |
|                                                                                       | 18.171.194                            |              |                  | Prihodki 2018         | 18.171.194                            |              | Prihodki 2019         | 18.171.194                            |                  |          |         |
|                                                                                       | 3.500 donacije 2017                   |              |                  |                       | 3.500 donacije 2018                   |              |                       | 3.500 donacije 2018                   |                  |          |         |
|                                                                                       | 297.000 transf.prih.iz dr.pr.inv.2017 |              |                  |                       | 297.000 transf.prih.iz dr.pr.inv.2018 |              |                       | 297.000 transf.prih.iz dr.pr.inv.2018 |                  |          |         |
|                                                                                       | 17.870.694 zmajšani                   |              |                  | Prihodki 2018         | 17.870.694 zmajšani                   |              | Prihodki 2019         | 17.870.694                            |                  |          |         |
|                                                                                       | odplačila                             | stanje dolga | stanje dolga     | odplačila             | stanje dolga                          | stanje dolga | odplačila             | stanje dolga                          | odplačila        |          |         |
|                                                                                       | obresti                               | skupaj       | 31.12.2017       | 1.1.2018              | glavnica                              | obresti      | skupaj                | 31.12.2018                            | 1.1.2019         | glavnica | obresti |
| <b>SKUPAJ LEASINGI</b>                                                                | 0                                     | 0            | 0                | 0                     | 0                                     | 0            | 0                     | 0                                     | 0                | 0        | 0       |
| <b>I. ŽE NAJETI BLAGOVNI KREDITI</b>                                                  | 0                                     | 0            | 0                | 0                     | 0                                     | 0            | 0                     | 0                                     | 0                | 0        | 0       |
| Kredit Pristan                                                                        | 0                                     | 0            | 0                | 0                     | 0                                     | 0            | 0                     | 0                                     | 0                | 0        | 0       |
| NK Branik                                                                             | 0                                     | 0            | 0                | 0                     | 0                                     | 0            | 0                     | 0                                     | 0                | 0        | 0       |
| Izgradnja ledne dvorane (najet 01.09.05)                                              | 0                                     | 0            | 0                | 0                     | 0                                     | 0            | 0                     | 0                                     | 0                | 0        | 0       |
| Ureditev krožišča v naselju Dogoše (najet 01.09.05)                                   | 0                                     | 0            | 0                | 0                     | 0                                     | 0            | 0                     | 0                                     | 0                | 0        | 0       |
| Ureditev krajših odsekov v naselju Dogoše (najet 01.09.05)                            | 0                                     | 0            | 0                | 0                     | 0                                     | 0            | 0                     | 0                                     | 0                | 0        | 0       |
| Izvedba vstopno izstopnih mest ob Dravi (najet 01.09.05)                              | 0                                     | 0            | 0                | 0                     | 0                                     | 0            | 0                     | 0                                     | 0                | 0        | 0       |
| Izgradnja veslaškega centra Maribor ( najet 01.09.2005)                               | 0                                     | 0            | 0                | 0                     | 0                                     | 0            | 0                     | 0                                     | 0                | 0        | 0       |
| <b>II. NOVO NAJETI BLAGOVNI KREDITI 2006</b>                                          | 0                                     | 0            | 0                | 0                     | 0                                     | 0            | 0                     | 0                                     | 0                | 0        | 0       |
| <b>SKUPAJ BLAGOVNI KREDITI</b>                                                        | 0                                     | 0            | 0                | 0                     | 0                                     | 0            | 0                     | 0                                     | 0                | 0        | 0       |
| <b>POGODBENA RAZMERJA-sklenjena</b>                                                   | 0                                     | 0            | 0                | 0                     | 0                                     | 0            | 0                     | 0                                     | 0                | 0        | 0       |
| z Dumido za gas. avte                                                                 |                                       |              |                  | 0                     |                                       |              |                       | 0                                     |                  |          |         |
| z Mb vodovodom-ekološki tolar                                                         |                                       |              |                  | 0                     |                                       |              |                       | 0                                     |                  |          |         |
| z Toti rotovž-vlaganja v posl.prostore                                                |                                       |              |                  | 0                     |                                       |              |                       | 0                                     |                  |          |         |
| z MK trgovina-vlaganja                                                                |                                       |              |                  | 0                     |                                       |              |                       | 0                                     |                  |          |         |
| z Oberčkal Bojanom-vlag.denazinalizacija                                              |                                       |              |                  | 0                     |                                       |              |                       | 0                                     |                  |          |         |
| z Zvezo Marib.šport.društev Branik                                                    |                                       |              |                  |                       |                                       |              |                       |                                       |                  |          |         |
| <b>POGODBENA RAZMERJA-v reševanju</b>                                                 | 0                                     | 0            | 0                | 0                     | 0                                     | 0            | 0                     | 0                                     | 0                | 0        | 0       |
| z Elektro Mb                                                                          |                                       |              |                  | 0                     |                                       |              |                       | 0                                     |                  |          |         |
| z Mb vodovodom                                                                        |                                       |              |                  | 0                     |                                       |              |                       | 0                                     |                  |          |         |
| <b>SKUPAJ POGODBENA RAZMERJA</b>                                                      | 0                                     | 0            | 0                | 0                     | 0                                     | 0            | 0                     | 0                                     | 0                | 0        | 0       |
| <b>DANA POROŠTVA</b>                                                                  |                                       |              | 0                | 0                     |                                       |              | 0                     | 0                                     |                  |          | 0       |
| <b>SKUPAJ KREDITI IN POROŠTVA</b>                                                     | 56                                    | 16.722       | 0                | 0                     | 0                                     | 0            | 0                     | 0                                     | 0                | 0        | 0       |
| <b>SKUPAJ OBS.KREDITI IN POROŠTVA</b>                                                 | 56                                    | 16.722       | 0                | 0                     | 0                                     | 0            | 0                     | 0                                     | 0                | 0        | 0       |
| <b>SKUPAJ KREDITI IN POROŠTVA+NAJEMI( jp+jz+prorač)</b>                               | 56                                    | 16.722       | 0                | 0                     | 0                                     | 0            | 0                     | 0                                     | 0                | 0        | 0       |
| <b>SKUPAJ VSI KREDITI, POROŠTVA IN FIN.NAJ (proračun)</b>                             | 56                                    | 16.722       | 0                | 0                     | 0                                     | 0            | 0                     | 0                                     | 0                | 0        | 0       |
| <b>SKUPAJ KREDITI IN POROŠTVA+NAJEMI+POGODBE( pror.+jp+jz)</b>                        | 56                                    | 16.722       | 0                | 0                     | 0                                     | 0            | 0                     | 0                                     | 0                | 0        | 0       |
| <b>SKIPAJ VSI KREDITI, NAJEMI, POROŠTVA IN POGODBE( prorač)</b>                       | 56                                    | 16.722       | 0                | 0                     | 0                                     | 0            | 0                     | 0                                     | 0                | 0        | 0       |
| Omejitev 10% oz. 20 % od real.prihodkov- po 1. odstavku 17. člena ZFO                 |                                       |              | 3.574.139        | 3.574.139             |                                       |              |                       | 3.574.139                             | 3.574.139        |          |         |
| <b>Prosta sredstva za najetje kreditov in garancij-po 1.odstavku 17.čl.ZFO</b>        |                                       |              | <b>3.574.139</b> | <b>3.574.139</b>      |                                       |              |                       | <b>3.574.139</b>                      | <b>3.574.139</b> |          |         |
| <b>Prosta sredstva za najetje kreditov in garancij- po 1. in 2. odstaku 17.čl.ZFO</b> |                                       |              | <b>3.574.139</b> | <b>3.574.139</b>      |                                       |              |                       | <b>3.574.139</b>                      | <b>3.574.139</b> |          |         |
| Omejitev plačil 5 %,                                                                  |                                       |              | 893.535          | 893.535               |                                       |              |                       | 893.535                               | 893.535          |          |         |
| <b>Prosta sredstva za odplačilo kreditov- po 1. odst.2. čl.ZFO-B</b>                  |                                       |              | <b>893.535</b>   | <b>893.535</b>        |                                       |              |                       | <b>893.535</b>                        | <b>893.535</b>   |          |         |
| Omejitev plačil 8 %,                                                                  |                                       |              | 1.429.656        | 1.429.656             |                                       |              |                       | 1.429.656                             | 1.429.656        |          |         |
| <b>Prosta sredstva za odplačilo kreditov-po 1. in 2. odst.2.čl.ZFO-B</b>              |                                       |              | <b>1.412.934</b> | <b>1.429.656</b>      |                                       |              |                       | <b>1.429.656</b>                      | <b>1.429.656</b> |          |         |
| Omejitev plačil 3 %,                                                                  |                                       |              | 536.121          | 536.121               |                                       |              |                       | 536.121                               | 536.121          |          |         |
| <b>Prosta sredstva za odplačilo kreditov- po 2. odst.2. čl.ZFO-B</b>                  |                                       |              | <b>519.399</b>   | <b>536.121</b>        |                                       |              |                       | <b>536.121</b>                        | <b>536.121</b>   |          |         |

ZADOLŽEVANJE MOM  
V 000 SIT  
TABELA 1

|                                                          | v 000 sit |              | Leto 2020             |               |            |                |                                   | Leto 2021   |               |                       |               |            |                |                       |
|----------------------------------------------------------|-----------|--------------|-----------------------|---------------|------------|----------------|-----------------------------------|-------------|---------------|-----------------------|---------------|------------|----------------|-----------------------|
|                                                          | 0         |              | Prodaja kapit.deležev | Prihodki 2018 | 18.171.194 | 3.500 donacije | 297.000 transf.prih.iz dr.pr.inv. | 0           |               | Prodaja kapit.deležev | Prihodki 2020 | 18.171.194 | 3.500 donacije | 297.000 transf.prih.i |
| donacije                                                 |           |              |                       |               |            |                |                                   |             |               |                       |               |            |                |                       |
| transf.prih.iz dr.pr.inv.                                |           |              |                       |               |            |                |                                   |             |               |                       |               |            |                |                       |
|                                                          |           |              | Osnova za 20%         |               | 17.870.694 |                |                                   |             | Osnova za 20% |                       | 17.870.694    |            |                |                       |
|                                                          |           |              | 20%                   |               | 3.574.139  |                |                                   |             | 20%           |                       | 3.574.139     |            |                |                       |
|                                                          |           |              | 5,0%                  |               | 893.535    |                |                                   |             | 5,0%          |                       | 893.535       |            |                |                       |
|                                                          |           |              | 3,0%                  |               | 536.121    |                |                                   |             | 3,0%          |                       | 536.121       |            |                |                       |
|                                                          |           |              | 8,0%                  |               | 1.429.656  |                |                                   |             | 8,0%          |                       | 1.429.656     |            |                |                       |
| donacije 2019                                            |           |              | Prihodki 2020         |               | 18.171.194 |                |                                   |             | Prihodki 2021 |                       | 18.171.194    |            |                |                       |
| transf.prih.iz dr.pr.inv.2019                            |           |              |                       |               |            |                |                                   |             |               |                       |               |            |                |                       |
| zmajšani                                                 |           |              |                       |               |            |                |                                   |             |               |                       |               |            |                |                       |
|                                                          |           |              | Prihodki 2020         |               | 17.870.694 |                |                                   |             | Prihodki 2021 |                       | 17.870.694    |            |                |                       |
|                                                          |           |              |                       |               |            |                |                                   |             |               |                       |               |            |                |                       |
|                                                          |           | stanje dolga | stanje dolga          | odplačila     |            | stanje dolga   | stanje dolga                      | odplačila   |               |                       |               |            |                |                       |
|                                                          | skupaj    | 31.12.2019   | 1.1.2020              | glavnica      | obresti    | skupaj         | 31.12.2020                        | .01.01.2021 | glavnica      | obresti               | skupaj        |            |                |                       |
| <b>I. ŽE NAJETI KREDITI DO LETA 2003</b>                 | <b>0</b>  | <b>0</b>     | <b>0</b>              | <b>0</b>      | <b>0</b>   | <b>0</b>       | <b>0</b>                          | <b>0</b>    | <b>0</b>      | <b>0</b>              | <b>0</b>      | <b>0</b>   | <b>0</b>       | <b>0</b>              |
| a) KREDITI MOM                                           | 0         | 0            | 0                     | 0             | 0          | 0              | 0                                 | 0           | 0             | 0                     | 0             | 0          | 0              | 0                     |
| Eko sklad RS d.d. LJ                                     | 0         | 0            | 0                     | 0             | 0          | 0              | 0                                 | 0           | 0             | 0                     | 0             | 0          | 0              | 0                     |
| b) ZADOLŽEVANJE JZ                                       | 0         | 0            | 0                     |               |            |                | 0                                 | 0           |               |                       |               |            |                |                       |
| Zdravstveni dom Maribor                                  | 0         | 0            | 0                     |               |            |                | 0                                 | 0           |               |                       |               |            |                |                       |
| JZ ŠCM - konj. klub                                      | 0         | 0            | 0                     |               |            |                | 0                                 | 0           |               |                       |               |            |                |                       |
| Mariborska knjižnica                                     | 0         | 0            | 0                     |               |            |                | 0                                 | 0           |               |                       |               |            |                |                       |
| JZ za zaščito in reševanje                               | 0         | 0            | 0                     |               |            |                | 0                                 | 0           |               |                       |               |            |                |                       |
| <b>II. NAJETI KREDITI V LETU 2003</b>                    | <b>0</b>  | <b>0</b>     | <b>0</b>              | <b>0</b>      | <b>0</b>   | <b>0</b>       | <b>0</b>                          | <b>0</b>    | <b>0</b>      | <b>0</b>              | <b>0</b>      | <b>0</b>   | <b>0</b>       | <b>0</b>              |
| a) KREDITI JAVNA PODJETJA                                | 0         | 0            | 0                     | 0             | 0          | 0              | 0                                 | 0           | 0             | 0                     | 0             | 0          | 0              | 0                     |
| Kredit za ekol. namene-Nigrad                            | 0         | 0            | 0                     | 0             | 0          | 0              | 0                                 | 0           | 0             | 0                     | 0             | 0          | 0              | 0                     |
| Kredit za ekol. namene-MB vodovod                        |           |              | 0                     |               |            |                |                                   | 0           |               |                       |               |            |                |                       |
| b) KREDITI MOM                                           | 0         | 0            | 0                     | 0             | 0          | 0              | 0                                 | 0           | 0             | 0                     | 0             | 0          | 0              | 0                     |
| Kredit po 2. odst. 17. čl. ZFO-stanovanja                | 0         | 0            | 0                     | 0             | 0          | 0              | 0                                 | 0           | 0             | 0                     | 0             | 0          | 0              | 0                     |
| Kredit po 1. odst. 17. čl. ZFO                           | 0         | 0            | 0                     | 0             | 0          | 0              | 0                                 | 0           | 0             | 0                     | 0             | 0          | 0              | 0                     |
| <b>III. NAJETI KREDITI V LETU 2004</b>                   | <b>0</b>  | <b>0</b>     | <b>0</b>              | <b>0</b>      | <b>0</b>   | <b>0</b>       | <b>0</b>                          | <b>0</b>    | <b>0</b>      | <b>0</b>              | <b>0</b>      | <b>0</b>   | <b>0</b>       | <b>0</b>              |
| b) KREDITI MOM                                           | 0         | 0            | 0                     | 0             | 0          | 0              | 0                                 | 0           | 0             | 0                     | 0             | 0          | 0              | 0                     |
| Kredit po 1. odst. 17. čl. ZFO-2004                      | 0         | 0            | 0                     | 0             | 0          | 0              | 0                                 | 0           | 0             | 0                     | 0             | 0          | 0              | 0                     |
| Kredit po 2. odst. 17. čl. ZFO-2004                      | 0         | 0            | 0                     | 0             | 0          | 0              | 0                                 | 0           | 0             | 0                     | 0             | 0          | 0              | 0                     |
| <b>III. PREDVIDENO NAJETJE KREDITOV V LETU 2005,2006</b> | <b>0</b>  | <b>0</b>     | <b>0</b>              | <b>0</b>      | <b>0</b>   | <b>0</b>       | <b>0</b>                          | <b>0</b>    | <b>0</b>      | <b>0</b>              | <b>0</b>      | <b>0</b>   | <b>0</b>       | <b>0</b>              |
| a) NOVI KREDITI JAVNA PODJETJA                           |           |              |                       |               |            |                |                                   |             |               |                       |               |            |                |                       |
| b) NOVI KREDITI MOM I.2005                               | 0         | 0            | 0                     | 0             | 0          | 0              | 0                                 | 0           | 0             | 0                     | 0             | 0          | 0              | 0                     |
| Kredit po 1. odst. 17. čl. ZFO-2005                      | 0         | 0            | 0                     | 0             | 0          | 0              | 0                                 | 0           | 0             | 0                     | 0             | 0          | 0              | 0                     |
| Kredit po 2. odst. 17. čl. ZFO-2005                      | 0         | 0            | 0                     | 0             | 0          | 0              | 0                                 | 0           | 0             | 0                     | 0             | 0          | 0              | 0                     |
| b) NOVI KREDITI MOM I.2006                               | 0         | 0            | 0                     | 0             | 0          | 0              | 0                                 | 0           | 0             | 0                     | 0             | 0          | 0              | 0                     |
| Kredit po 1. odst. 17. čl. ZFO-2006                      | 0         | 0            | 0                     | 0             | 0          | 0              | 0                                 | 0           | 0             | 0                     | 0             | 0          | 0              | 0                     |
| Kredit po 2. odst. 17. čl. ZFO-2006                      | 0         | 0            | 0                     | 0             | 0          | 0              | 0                                 | 0           | 0             | 0                     | 0             | 0          | 0              | 0                     |
| <b>SKUPAJ KREDITI</b>                                    | <b>0</b>  | <b>0</b>     | <b>0</b>              | <b>0</b>      | <b>0</b>   | <b>0</b>       | <b>0</b>                          | <b>0</b>    | <b>0</b>      | <b>0</b>              | <b>0</b>      | <b>0</b>   | <b>0</b>       | <b>0</b>              |
| <b>SKUPAJ KREDITI PRORAČUN</b>                           | <b>0</b>  | <b>0</b>     | <b>0</b>              | <b>0</b>      | <b>0</b>   | <b>0</b>       | <b>0</b>                          | <b>0</b>    | <b>0</b>      | <b>0</b>              | <b>0</b>      | <b>0</b>   | <b>0</b>       | <b>0</b>              |
| <b>I. ŽE NAJETI FINANČNI NAJEMI</b>                      | <b>0</b>  | <b>0</b>     | <b>0</b>              | <b>0</b>      | <b>0</b>   | <b>0</b>       | <b>0</b>                          | <b>0</b>    | <b>0</b>      | <b>0</b>              | <b>0</b>      | <b>0</b>   | <b>0</b>       | <b>0</b>              |
| Odkup ambulante pri Tamu ( najem-jun. 05)                | 0         | 0            | 0                     | 0             | 0          | 0              | 0                                 | 0           | 0             | 0                     | 0             | 0          | 0              | 0                     |
|                                                          |           |              | 0                     |               |            |                |                                   | 0           |               |                       |               |            |                |                       |
| <b>II. NOVI NAJETI FINANČNI NAJEMI</b>                   | <b>0</b>  | <b>0</b>     | <b>0</b>              | <b>0</b>      | <b>0</b>   | <b>0</b>       | <b>0</b>                          | <b>0</b>    | <b>0</b>      | <b>0</b>              | <b>0</b>      | <b>0</b>   | <b>0</b>       | <b>0</b>              |

ZADOLŽEVANJE MOM  
V 000 SIT  
TABELA 1

|                                                                                       | v 000 sit |                  | Leto 2020             |               |            |               | Leto 2021 |                       |                  |            |            |         |        |
|---------------------------------------------------------------------------------------|-----------|------------------|-----------------------|---------------|------------|---------------|-----------|-----------------------|------------------|------------|------------|---------|--------|
|                                                                                       | 0         |                  | Prodaja kapit.deležev | Prihodki 2018 | 18.171.194 | v 000 sit     | 0         | Prodaja kapit.deležev | Prihodki 2020    | 18.171.194 | v 000 sit  | 0       |        |
| donacije                                                                              |           |                  | 3.500                 |               |            | 3.500         |           | 3.500                 |                  |            | 3.500      |         |        |
| transf.prih.iz dr.pr.inv.                                                             |           |                  | 297.000               |               |            | 297.000       |           | 297.000               |                  |            | 297.000    |         |        |
|                                                                                       |           |                  | Osnova za 20%         |               | 17.870.694 | Osnova za 20% |           | 17.870.694            |                  |            | 17.870.694 |         |        |
|                                                                                       |           |                  | 20%                   |               | 3.574.139  | 20%           |           | 3.574.139             |                  |            | 3.574.139  |         |        |
|                                                                                       |           |                  | 5,0%                  |               | 893.535    | 5,0%          |           | 893.535               |                  |            | 893.535    |         |        |
|                                                                                       |           |                  | 3,0%                  |               | 536.121    | 3,0%          |           | 536.121               |                  |            | 536.121    |         |        |
|                                                                                       |           |                  | 8,0%                  |               | 1.429.656  | 8,0%          |           | 1.429.656             |                  |            | 1.429.656  |         |        |
|                                                                                       |           |                  | Prihodki 2020         |               | 18.171.194 | Prihodki 2021 |           | 18.171.194            |                  |            | 18.171.194 |         |        |
| donacije 2019                                                                         |           |                  | 3.500                 |               |            | 3.500         |           | 3.500                 |                  |            | 3.500      |         |        |
| transf.prih.iz dr.pr.inv.2019                                                         |           |                  | 297.000               |               |            | 297.000       |           | 297.000               |                  |            | 297.000    |         |        |
| zmajšani                                                                              |           |                  | 17.870.694            |               |            | 17.870.694    |           | 17.870.694            |                  |            | 17.870.694 |         |        |
|                                                                                       |           |                  | Prihodki 2020         |               | 17.870.694 | Prihodki 2021 |           | 17.870.694            |                  |            | 17.870.694 |         |        |
|                                                                                       |           |                  | stanje dolga          |               |            | stanje dolga  |           |                       |                  |            |            |         |        |
|                                                                                       |           |                  | skupaj                | 31.12.2019    | 1.1.2020   | glavnica      | obresti   | skupaj                | 31.12.2020       | 01.01.2021 | glavnica   | obresti | skupaj |
| <b>SKUPAJ LEASINGI</b>                                                                | 0         | 0                | 0                     | 0             | 0          | 0             | 0         | 0                     | 0                | 0          | 0          | 0       | 0      |
| <b>I. ŽE NAJETI BLAGOVNI KREDITI</b>                                                  | 0         | 0                | 0                     | 0             | 0          | 0             | 0         | 0                     | 0                | 0          | 0          | 0       | 0      |
| Kredit Pristan                                                                        | 0         | 0                | 0                     | 0             | 0          | 0             | 0         | 0                     | 0                | 0          | 0          | 0       | 0      |
| NK Branik                                                                             | 0         | 0                | 0                     | 0             | 0          | 0             | 0         | 0                     | 0                | 0          | 0          | 0       | 0      |
| Izgradnja ledne dvorane ( najet 01.09.05)                                             | 0         | 0                | 0                     | 0             | 0          | 0             | 0         | 0                     | 0                | 0          | 0          | 0       | 0      |
| Ureditev krožišča v naselju Dogoše ( najet 01.09.05)                                  | 0         | 0                | 0                     | 0             | 0          | 0             | 0         | 0                     | 0                | 0          | 0          | 0       | 0      |
| Ureditev krajših odsekov v naselju Dogoše ( najet 01.09.05)                           | 0         | 0                | 0                     | 0             | 0          | 0             | 0         | 0                     | 0                | 0          | 0          | 0       | 0      |
| Izvedba vstopno izstopnih mest ob Dravi ( najet 01.09.05)                             | 0         | 0                | 0                     | 0             | 0          | 0             | 0         | 0                     | 0                | 0          | 0          | 0       | 0      |
| Izgradnja veslaškega centra Maribor ( najet 01.09.2005)                               | 0         | 0                | 0                     | 0             | 0          | 0             | 0         | 0                     | 0                | 0          | 0          | 0       | 0      |
| <b>II. NOVO NAJETI BLAGOVNI KREDITI 2006</b>                                          | 0         | 0                | 0                     | 0             | 0          | 0             | 0         | 0                     | 0                | 0          | 0          | 0       | 0      |
| <b>SKUPAJ BLAGOVNI KREDITI</b>                                                        | 0         | 0                | 0                     | 0             | 0          | 0             | 0         | 0                     | 0                | 0          | 0          | 0       | 0      |
| <b>POGODBENA RAZMERJA-sklenjena</b>                                                   | 0         | 0                | 0                     | 0             | 0          | 0             | 0         | 0                     | 0                | 0          | 0          | 0       | 0      |
| z Dumido za gas. avte                                                                 |           |                  | 0                     |               |            |               |           |                       | 0                |            |            |         |        |
| z Mb vodovodom-ekološki tolar                                                         |           |                  | 0                     |               |            |               |           |                       | 0                |            |            |         |        |
| z Toti rotovž-vlaganja v posl.prostore                                                |           |                  | 0                     |               |            |               |           |                       | 0                |            |            |         |        |
| z MK trgovina-vlaganja                                                                |           |                  | 0                     |               |            |               |           |                       | 0                |            |            |         |        |
| z Oberčkal Bojanom-vlag.denazinalizacija                                              |           |                  | 0                     |               |            |               |           |                       | 0                |            |            |         |        |
| z Zvezo Marib.šport.društev Branik                                                    |           |                  |                       |               |            |               |           |                       |                  |            |            |         |        |
| <b>POGODBENA RAZMERJA-v reševanju</b>                                                 | 0         | 0                | 0                     | 0             | 0          | 0             | 0         | 0                     | 0                | 0          | 0          | 0       | 0      |
| z Elektro Mb                                                                          |           |                  | 0                     |               |            |               |           |                       | 0                |            |            |         |        |
| z Mb vodovodom                                                                        | 0         | 0                | 0                     | 0             | 0          | 0             | 0         | 0                     | 0                | 0          | 0          | 0       | 0      |
| <b>SKUPAJ POGODBENA RAZMERJA</b>                                                      | 0         | 0                | 0                     | 0             | 0          | 0             | 0         | 0                     | 0                | 0          | 0          | 0       | 0      |
| <b>DANA POROŠTVA</b>                                                                  | 0         | 0                | 0                     | 0             | 0          | 0             | 0         | 0                     | 0                | 0          | 0          | 0       | 0      |
| <b>SKUPAJ KREDITI IN POROŠTVA</b>                                                     | 0         | 0                | 0                     | 0             | 0          | 0             | 0         | 0                     | 0                | 0          | 0          | 0       | 0      |
| <b>SKUPAJ OBS.KREDITI IN POROŠTVA</b>                                                 | 0         | 0                | 0                     | 0             | 0          | 0             | 0         | 0                     | 0                | 0          | 0          | 0       | 0      |
| <b>SKUPAJ KREDITI IN POROŠTVA+NAJEMI( jp+jz+prorač)</b>                               | 0         | 0                | 0                     | 0             | 0          | 0             | 0         | 0                     | 0                | 0          | 0          | 0       | 0      |
| <b>SKUPAJ VSI KREDITI, POROŠTVA IN FIN.NAJ (proračun)</b>                             | 0         | 0                | 0                     | 0             | 0          | 0             | 0         | 0                     | 0                | 0          | 0          | 0       | 0      |
| <b>SKUPAJ KREDITI IN POROŠTVA+NAJEMI+POGODBE( pror.+jp+jz)</b>                        | 0         | 0                | 0                     | 0             | 0          | 0             | 0         | 0                     | 0                | 0          | 0          | 0       | 0      |
| <b>SKIPAJ VSI KREDITI, NAJEMI, POROŠTVA IN POGODBE( prorač)</b>                       | 0         | 0                | 0                     | 0             | 0          | 0             | 0         | 0                     | 0                | 0          | 0          | 0       | 0      |
| Omejitev 10% oz. 20 % od real.prihodkov- po 1. odstavku 17. člena ZFO                 |           | 3.574.139        | 3.574.139             |               |            |               |           | 3.574.139             | 3.574.139        |            |            |         |        |
| <b>Prosta sredstva za najetje kreditov in garancij-po 1.odstavku 17.čl.ZFO</b>        |           | <b>3.574.139</b> | <b>3.574.139</b>      |               |            |               |           | <b>3.574.139</b>      | <b>3.574.139</b> |            |            |         |        |
| <b>Prosta sredstva za najetje kreditov in garancij- po 1. in 2. odstaku 17.čl.ZFO</b> |           | <b>3.574.139</b> | <b>3.574.139</b>      |               |            |               |           | <b>3.574.139</b>      | <b>3.574.139</b> |            |            |         |        |
| Omejitev plačil 5 %,                                                                  |           | 893.535          | 893.535               |               |            |               |           | 893.535               | 893.535          |            |            |         |        |
| <b>Prosta sredstva za odplačilo kreditov- po 1. odst.2. čl.ZFO-B</b>                  |           | <b>893.535</b>   | <b>893.535</b>        |               |            |               |           | <b>893.535</b>        | <b>893.535</b>   |            |            |         |        |
| Omejitev plačil 8 %,                                                                  |           | 1.429.656        | 1.429.656             |               |            |               |           | 1.429.656             | 1.429.656        |            |            |         |        |
| <b>Prosta sredstva za odplačilo kreditov-po 1. in 2. odst.2.čl.ZFO-B</b>              |           | <b>1.429.656</b> | <b>1.429.656</b>      |               |            |               |           | <b>1.429.656</b>      | <b>1.429.656</b> |            |            |         |        |
| Omejitev plačil 3 %,                                                                  |           | 536.121          | 536.121               |               |            |               |           | 536.121               | 536.121          |            |            |         |        |
| <b>Prosta sredstva za odplačilo kreditov- po 2. odst.2. čl.ZFO-B</b>                  |           | <b>536.121</b>   | <b>536.121</b>        |               |            |               |           | <b>536.121</b>        | <b>536.121</b>   |            |            |         |        |

ZADOLŽEVANJE MOM  
V 000 SIT  
TABELA 1

0

iz dr.pr.inv.

J21  
iz dr.pr.inv.2001

|                                                              | stanje dolga<br>31.12.2021 | SKUPAJ NOVO PREVZETE OBVEZNOSTI |                |                |                         |                         |          | SKUPAJ PREVZETE OBVEZNO<br>IZ PRETEKLIH LET<br>vključene tudi obv.iz leta 2005 |                  |                  | SKUPAJ VSE PREVZETE OBVEZNOSTI |                         |                         |                  |          |          |
|--------------------------------------------------------------|----------------------------|---------------------------------|----------------|----------------|-------------------------|-------------------------|----------|--------------------------------------------------------------------------------|------------------|------------------|--------------------------------|-------------------------|-------------------------|------------------|----------|----------|
|                                                              |                            | odplačila                       |                |                | Stroški ob<br>sklen.pog | Obresti za<br>moratorij | SKUPAJ   | SKUPAJ                                                                         | odplačila        |                  |                                | Stroški ob<br>sklen.pog | Obrest. za<br>moratorij |                  |          |          |
|                                                              |                            | glavnica                        | obresti        | SKUPAJ         |                         |                         |          |                                                                                | glavnica         | obresti          | SKUPAJ                         |                         |                         |                  |          |          |
| <b>I. ŽE NAJETI KREDITI DO LETA 2003</b>                     | 0                          |                                 |                |                |                         |                         |          | <b>6.606</b>                                                                   | <b>166</b>       | <b>6.772</b>     | 6.606                          | 166                     | <b>6.772</b>            | 0                | 0        |          |
| a) KREDITI MOM                                               | 0                          |                                 |                |                |                         |                         |          | 6.606                                                                          | 166              | 6.772            | 6.606                          | 166                     | 6.772                   | 0                | 0        |          |
| Eko sklad RS d.d. LJ                                         | 0                          |                                 |                |                |                         |                         |          | 6.606                                                                          | 166              | 6.772            | 6.606                          | 166                     | 6.772                   | 0                | 0        |          |
| b) ZADOLŽEVANJE JZ                                           | 0                          |                                 |                |                |                         |                         |          | 0                                                                              | 0                | 0                |                                |                         | 0                       | 0                | 0        |          |
| Zdravstveni dom Maribor                                      | 0                          |                                 |                |                |                         |                         |          |                                                                                |                  |                  |                                |                         |                         |                  |          |          |
| JZ ŠCM - konj. klub                                          | 0                          |                                 |                |                |                         |                         |          | 0                                                                              | 0                | 0                |                                |                         | 0                       | 0                | 0        |          |
| Mariborska knjižnica                                         | 0                          |                                 |                |                |                         |                         |          | 0                                                                              | 0                | 0                |                                |                         | 0                       | 0                | 0        |          |
| JZ za zaščito in reševanje                                   | 0                          |                                 |                |                |                         |                         |          | 0                                                                              | 0                | 0                |                                |                         | 0                       | 0                | 0        |          |
| <b>II. NAJETI KREDITI<br/>V LETU 2003</b>                    | 0                          |                                 |                |                |                         |                         |          | <b>1.407.516</b>                                                               | <b>377.198</b>   | <b>1.784.714</b> | <b>1.407.516</b>               | <b>377.198</b>          | <b>1.784.714</b>        | <b>0</b>         | <b>0</b> |          |
| a) KREDITI JAVNA PODJETJA                                    | 0                          |                                 |                |                |                         |                         |          | 770.000                                                                        | 203.715          | 973.715          | 770.000                        | 203.715                 | 973.715                 | 0                | 0        |          |
| Kredit za ekol. namene-Nigrad                                | 0                          |                                 |                |                |                         |                         |          | 220.000                                                                        | 35.720           | 255.720          | 220.000                        | 35.720                  | 255.720                 | 0                | 0        |          |
| Kredit za ekol. namene-MB vodovod                            | 0                          |                                 |                |                |                         |                         |          | 550.000                                                                        | 167.995          | 717.995          | 550.000                        | 167.995                 | 717.995                 | 0                | 0        |          |
| b) KREDITI MOM                                               | 0                          |                                 |                |                |                         |                         |          | 637.516                                                                        | 173.483          | 810.999          | 637.516                        | 173.483                 | 810.999                 | 0                | 0        |          |
| Kredit po 2. odst. 17. čl.ZFO-stanovanja                     | 0                          |                                 |                |                |                         |                         |          | 104.211                                                                        | 28.357           | 132.568          | 104.211                        | 28.357                  | 132.568                 | 0                | 0        |          |
| Kredit po 1. odst. 17. čl.ZFO                                | 0                          |                                 |                |                |                         |                         |          | 533.306                                                                        | 145.126          | 678.432          | 533.306                        | 145.126                 | 678.432                 | 0                | 0        |          |
| <b>III. NAJETI KREDITI<br/>V LETU 2004</b>                   | 0                          |                                 |                |                |                         |                         |          | <b>509.670</b>                                                                 | <b>111.423</b>   | <b>621.093</b>   | <b>509.670</b>                 | <b>111.423</b>          | <b>621.093</b>          | <b>0</b>         | <b>0</b> |          |
| b) KREDITI MOM                                               | 0                          |                                 |                |                |                         |                         |          | 509.670                                                                        | 111.423          | 621.093          | 509.670                        | 111.423                 | 621.093                 | 0                | 0        |          |
| Kredit po 1. odst. 17. čl.ZFO-2004                           | 0                          |                                 |                |                |                         |                         |          | 284.670                                                                        | 62.234           | 346.904          | 284.670                        | 62.234                  | 346.904                 | 0                | 0        |          |
| Kredit po 2. odst. 17. čl.ZFO-2004                           | 0                          |                                 |                |                |                         |                         |          | 225.000                                                                        | 49.189           | 274.189          | 225.000                        | 49.189                  | 274.189                 | 0                | 0        |          |
| <b>III. PREDVIDENO NAJETJE KREDITOV<br/>V LETU 2005,2006</b> | 0                          | 0                               | 0              | 0              | 0                       | 0                       | 0        | <b>300.400</b>                                                                 | <b>65.675</b>    | <b>366.075</b>   | <b>300.400</b>                 | <b>65.675</b>           | <b>366.075</b>          | <b>0</b>         | <b>0</b> |          |
| a) NOVI KREDITI JAVNA PODJETJA                               |                            |                                 |                |                |                         |                         |          |                                                                                |                  |                  |                                |                         |                         |                  |          |          |
| b) NOVI KREDITI MOM I.2005                                   | 0                          | 0                               | 0              | 0              | 0                       | 0                       | 0        | 300.400                                                                        | 65.675           | 366.075          | 300.400                        | 65.675                  | 366.075                 | 0                | 0        |          |
| Kredit po 1. odst. 17. čl.ZFO-2005                           | 0                          |                                 |                |                |                         |                         |          | 0                                                                              | 0                | 0                | 0                              | 0                       | 0                       | 0                | 0        |          |
| Kredit po 2. odst. 17. čl.ZFO-2005                           | 0                          |                                 |                |                |                         |                         |          | 300.400                                                                        | 65.675           | 366.075          | 300.400                        | 65.675                  | 366.075                 | 0                | 0        |          |
| b) NOVI KREDITI MOM I.2006                                   | 0                          | 683.286                         | 138.078        | 821.364        | 0                       | 0                       | 0        | 821.364                                                                        | 0                | 0                | 683.286                        | 138.078                 | 821.364                 | 0                | 0        |          |
| Kredit po 1. odst. 17. čl.ZFO-2006                           | 0                          | 0                               | 0              | 0              | 0                       | 0                       | 0        | 0                                                                              | 0                | 0                | 0                              | 0                       | 0                       | 0                | 0        |          |
| Kredit po 2. odst. 17. čl.ZFO-2006                           | 0                          | 683.286                         | 138.078        | 821.364        | 0                       | 0                       | 0        | 821.364                                                                        | 0                | 0                | 683.286                        | 138.078                 | 821.364                 | 0                | 0        |          |
| <b>SKUPAJ KREDITI</b>                                        | <b>0</b>                   | <b>683.286</b>                  | <b>138.078</b> | <b>821.364</b> | <b>0</b>                | <b>0</b>                | <b>0</b> | <b>821.364</b>                                                                 | <b>2.224.192</b> | <b>554.462</b>   | <b>2.778.655</b>               | <b>2.907.478</b>        | <b>692.540</b>          | <b>3.600.018</b> | <b>0</b> | <b>0</b> |
| <b>SKUPAJ KREDITI PRORAČUN</b>                               | <b>0</b>                   | <b>683.286</b>                  | <b>138.078</b> | <b>821.364</b> | <b>0</b>                | <b>0</b>                | <b>0</b> | <b>821.364</b>                                                                 | <b>1.454.192</b> | <b>350.747</b>   | <b>1.804.940</b>               | <b>2.137.478</b>        | <b>488.825</b>          | <b>2.626.303</b> | <b>0</b> | <b>0</b> |
| <b>I. ŽE NAJETI FINANČNI NAJEMI</b>                          | <b>0</b>                   |                                 |                |                |                         |                         |          | <b>0</b>                                                                       | <b>0</b>         | <b>0</b>         | <b>0</b>                       | <b>0</b>                | <b>0</b>                | <b>0</b>         | <b>0</b> | <b>0</b> |
| Odkup ambulante pri Tamu ( najem-jun. 05)                    | 0                          |                                 |                |                |                         |                         |          | 0                                                                              | 0                | 0                | 0                              | 0                       | 0                       | 0                | 0        | 0        |
| <b>II. NOVI NAJETI FINANČNI NAJEMI</b>                       | <b>0</b>                   | <b>0</b>                        | <b>0</b>       | <b>0</b>       | <b>0</b>                | <b>0</b>                | <b>0</b> | <b>0</b>                                                                       | <b>0</b>         | <b>0</b>         | <b>0</b>                       | <b>0</b>                | <b>0</b>                | <b>0</b>         | <b>0</b> | <b>0</b> |

ZADOLŽEVANJE MOM  
V 000 SIT  
TABELA 1

0

iz dr.pr.inv.

021  
iz dr.pr.inv.2001

| stanje dolga<br>31.12.2021                                                    | SKUPAJ NOVO PREVZETE OBVEZNOSTI |         |         |                         |                         |        |        | SKUPAJ PREVZETE OBVEZNO<br>IZ PRETEKLIH LET<br>vključene tudi obv.iz leta 2005 |           |         | SKUPAJ VSE PREVZETE OBVEZNOSTI |           |         |                         |                         |   |
|-------------------------------------------------------------------------------|---------------------------------|---------|---------|-------------------------|-------------------------|--------|--------|--------------------------------------------------------------------------------|-----------|---------|--------------------------------|-----------|---------|-------------------------|-------------------------|---|
|                                                                               | odplačila                       |         |         | Stroški ob<br>sklen.pog | Obresti za<br>moratorij | SKUPAJ | SKUPAJ | odplačila                                                                      |           |         | odplačila                      |           |         | Stroški ob<br>sklen.pog | Obrest. za<br>moratorij |   |
|                                                                               | glavnica                        | obresti | SKUPAJ  |                         |                         |        |        | glavnica                                                                       | obresti   | SKUPAJ  | glavnica                       | obresti   | SKUPAJ  |                         |                         |   |
| <b>SKUPAJ LEASINGI</b>                                                        | 0                               | 0       | 0       | 0                       | 0                       | 0      | 0      | 0                                                                              | 0         | 0       | 0                              | 0         | 0       | 0                       | 0                       | 0 |
| <b>I. ŽE NAJETI BLAGOVNI KREDITI</b>                                          | 0                               | 0       | 0       | 0                       | 0                       | 0      | 0      | 0                                                                              | 684.724   | 96.049  | 780.773                        | 684.724   | 96.049  | 780.773                 | 0                       | 0 |
| Kredit Pristan                                                                | 0                               |         |         |                         |                         |        |        |                                                                                | 154.154   | 0       | 154.154                        | 154.154   | 0       | 154.154                 | 0                       | 0 |
| NK Branik                                                                     | 0                               |         |         |                         |                         |        |        |                                                                                | 222.570   | 0       | 222.570                        | 222.570   | 0       | 222.570                 | 0                       | 0 |
| Izgradnja ledne dvorane (najet 01.09.05)                                      | 0                               |         |         |                         |                         |        |        |                                                                                | 190.000   | 59.251  | 249.251                        | 190.000   | 59.251  | 249.251                 | 0                       | 0 |
| Ureditev krožišča v naselju Dogoše (najet 01.09.05)                           | 0                               |         |         |                         |                         |        |        |                                                                                | 40.000    | 12.474  | 52.474                         | 40.000    | 12.474  | 52.474                  | 0                       | 0 |
| Ureditev krajših odsekov v naselju Dogoše (najet 01.09.05)                    | 0                               |         |         |                         |                         |        |        |                                                                                | 30.000    | 9.355   | 39.355                         | 30.000    | 9.355   | 39.355                  | 0                       | 0 |
| Izvedba vstopno izstopnih mest ob Dravi (najet 01.09.05)                      | 0                               |         |         |                         |                         |        |        |                                                                                | 11.000    | 3.430   | 14.430                         | 11.000    | 3.430   | 14.430                  | 0                       | 0 |
| Izgradnja veslaškega centra Maribor ( najet 01.09.2005)                       | 0                               |         |         |                         |                         |        |        |                                                                                | 37.000    | 11.538  | 48.538                         | 37.000    | 11.538  | 48.538                  | 0                       | 0 |
| <b>II. NOVO NAJETI BLAGOVNI KREDITI 2006</b>                                  | 0                               | 0       | 0       | 0                       | 0                       | 0      | 0      | 0                                                                              | 0         | 0       | 0                              | 0         | 0       | 0                       | 0                       | 0 |
| <b>SKUPAJ BLAGOVNI KREDITI</b>                                                | 0                               | 0       | 0       | 0                       | 0                       | 0      | 0      | 0                                                                              | 684.724   | 96.049  | 780.773                        | 684.724   | 96.049  | 780.773                 | 0                       | 0 |
| <b>POGODBENA RAZMERJA-sklenjena</b>                                           | 0                               | 0       | 0       | 0                       | 0                       | 0      | 0      | 0                                                                              | 725.562   | 0       | 725.562                        | 725.562   | 0       | 725.562                 | 0                       | 0 |
| z Dumido za gas. avte                                                         |                                 |         |         |                         |                         |        |        |                                                                                | 61.355    | 0       | 61.355                         | 61.355    | 0       | 61.355                  | 0                       | 0 |
| z Mb vodovodom-ekološki tolar                                                 |                                 |         |         |                         |                         |        |        |                                                                                | 140.365   | 0       | 140.365                        | 140.365   | 0       | 140.365                 | 0                       | 0 |
| z Toti rotovž-vlaganja v posl.prostore                                        |                                 |         |         |                         |                         |        |        |                                                                                | 52.788    | 0       | 52.788                         | 52.788    | 0       | 52.788                  | 0                       | 0 |
| z MK trgovina-vlaganja                                                        |                                 |         |         |                         |                         |        |        |                                                                                | 17.574    | 0       | 17.574                         | 17.574    | 0       | 17.574                  | 0                       | 0 |
| z Oberčkal Bojanom-vlag.denazinalizacija                                      |                                 |         |         |                         |                         |        |        |                                                                                | 1.368     | 0       | 1.368                          | 1.368     | 0       | 1.368                   | 0                       | 0 |
| z Zvezo Marib.šport.društev Branik                                            |                                 |         |         |                         |                         |        |        |                                                                                | 452.112   | 0       | 452.112                        | 452.112   | 0       | 452.112                 | 0                       | 0 |
| <b>POGODBENA RAZMERJA-v reševanju</b>                                         | 0                               | 0       | 0       | 0                       | 0                       | 0      | 0      | 0                                                                              | 460.398   | 27.021  | 487.419                        | 460.398   | 27.021  | 487.419                 | 0                       | 0 |
| z Elektro Mb                                                                  |                                 |         |         |                         |                         |        |        |                                                                                | 350.398   | 27.021  | 377.419                        | 350.398   | 27.021  | 377.419                 | 0                       | 0 |
| z Mb vodovodom                                                                | 0                               |         |         |                         |                         |        |        |                                                                                | 110.000   | 0       | 110.000                        | 110.000   | 0       | 110.000                 | 0                       | 0 |
| <b>SKUPAJ POGODBENA RAZMERJA</b>                                              | 0                               | 0       | 0       | 0                       | 0                       | 0      | 0      | 0                                                                              | 1.185.960 | 27.021  | 1.212.981                      | 1.185.960 | 27.021  | 1.212.981               | 0                       | 0 |
| <b>DANA POROŠTVA</b>                                                          | 0                               | 0       | 0       | 0                       | 0                       | 0      | 0      | 0                                                                              | 0         | 0       | 0                              | 0         | 0       | 0                       | 0                       | 0 |
| <b>SKUPAJ KREDITI IN POROŠTVA</b>                                             | 0                               | 683.286 | 138.078 | 821.364                 | 0                       | 0      | 0      | 821.364                                                                        | 2.224.192 | 554.462 | 2.778.655                      | 2.907.478 | 692.540 | 3.600.018               | 0                       | 0 |
| <b>SKUPAJ OBS.KREDITI IN POROŠTVA</b>                                         | 0                               | 683.286 | 138.078 | 821.364                 | 0                       | 0      | 0      | 821.364                                                                        | 1.923.792 | 488.787 | 2.412.580                      | 2.607.078 | 626.865 | 3.233.943               | 0                       | 0 |
| <b>SKUPAJ KREDITI IN POROŠTVA+NAJEMI( jp+jz+prorač)</b>                       | 0                               | 683.286 | 138.078 | 821.364                 | 0                       | 0      | 0      | 821.364                                                                        | 2.908.916 | 650.511 | 3.559.428                      | 3.592.202 | 788.589 | 4.380.791               | 0                       | 0 |
| <b>SKUPAJ VSI KREDITI, POROŠTVA IN FIN.NAJ (proračun)</b>                     | 0                               | 683.286 | 138.078 | 821.364                 | 0                       | 0      | 0      | 821.364                                                                        | 2.138.916 | 446.796 | 2.585.713                      | 2.822.202 | 584.874 | 3.407.076               | 0                       | 0 |
| <b>SKUPAJ KREDITI IN POROŠTVA+NAJEMI+POGODBE( pror.+jp+jz)</b>                | 0                               | 683.286 | 138.078 | 821.364                 | 0                       | 0      | 0      | 821.364                                                                        | 4.094.876 | 677.532 | 4.772.408                      | 4.778.162 | 815.610 | 5.593.772               | 0                       | 0 |
| <b>SKIPAJ VSI KREDITI, NAJEMI, POROŠTVA IN POGODBE( prorač)</b>               | 0                               | 683.286 | 138.078 | 821.364                 | 0                       | 0      | 0      | 821.364                                                                        | 3.324.876 | 473.817 | 3.798.693                      | 4.008.162 | 611.895 | 4.620.057               | 0                       | 0 |
| Omejitev 10% oz. 20 % od real.prihodkov- po 1. odstavku 17. člena ZFO         | 3.574.139                       |         |         |                         |                         |        |        |                                                                                |           |         |                                |           |         |                         |                         |   |
| <b>Prosta sredstva za najetje kreditov in garancij-po 1.odstavku 17.čl.2</b>  | <b>3.574.139</b>                |         |         |                         |                         |        |        |                                                                                |           |         |                                |           |         |                         |                         |   |
| <b>Prosta sredstva za najetje kreditov in garancij- po 1. in 2. odstaku 1</b> | <b>3.574.139</b>                |         |         |                         |                         |        |        |                                                                                |           |         |                                |           |         |                         |                         |   |
| Omejitev plačil 5 %,                                                          | 893.535                         |         |         |                         |                         |        |        |                                                                                |           |         |                                |           |         |                         |                         |   |
| <b>Prosta sredstva za odplačilo kreditov- po 1. odst.2. čl.ZFO-B</b>          | <b>893.535</b>                  |         |         |                         |                         |        |        |                                                                                |           |         |                                |           |         |                         |                         |   |
| Omejitev plačil 8 %,                                                          | 1.429.656                       |         |         |                         |                         |        |        |                                                                                |           |         |                                |           |         |                         |                         |   |
| <b>Prosta sredstva za odplačilo kreditov-po 1. in 2. odst.2.čl.ZFO-B</b>      | <b>1.429.656</b>                |         |         |                         |                         |        |        |                                                                                |           |         |                                |           |         |                         |                         |   |
| Omejitev plačil 3 %,                                                          | 536.121                         |         |         |                         |                         |        |        |                                                                                |           |         |                                |           |         |                         |                         |   |
| <b>Prosta sredstva za odplačilo kreditov- po 2. odst.2. čl.ZFO-B</b>          | <b>536.121</b>                  |         |         |                         |                         |        |        |                                                                                |           |         |                                |           |         |                         |                         |   |



**ZADOLŽEVANJE MOM**  
**V 000 SIT**  
**TABELA 1**

|                                                          | SKUPAJ   | SKUPAJ           | Stroški ob sklen.pog | Obrest. za moratorij | SKUPAJ           |
|----------------------------------------------------------|----------|------------------|----------------------|----------------------|------------------|
| <b>I. ŽE NAJETI KREDITI DO LETA 2003</b>                 | <b>0</b> | <b>6.772</b>     | <b>0</b>             | <b>0</b>             | <b>6.772</b>     |
| a) KREDITI MOM                                           | 0        | 6.772            | 0                    | 0                    | 6.772            |
| Eko sklad RS d.d. LJ                                     | 0        | 6.772            | 0                    | 0                    | 6.772            |
| b) ZADOLŽEVANJE JZ                                       | 0        | 0                |                      |                      | 0                |
| Zdravstveni dom Maribor                                  |          |                  |                      |                      |                  |
| JZ ŠCM - konj. klub                                      | 0        | 0                |                      |                      | 0                |
| Mariborska knjižnica                                     | 0        | 0                |                      |                      | 0                |
| JZ za zaščito in reševanje                               | 0        | 0                |                      |                      | 0                |
| <b>II. NAJETI KREDITI V LETU 2003</b>                    | <b>0</b> | <b>1.784.714</b> | <b>0</b>             | <b>0</b>             | <b>1.784.714</b> |
| a) KREDITI JAVNA PODJETJA                                | 0        | 973.715          | 0                    | 0                    | 973.715          |
| Kredit za ekol. namene-Nigrad                            | 0        | 255.720          | 0                    | 0                    | 255.720          |
| Kredit za ekol. namene-MB vodovod                        | 0        | 717.995          | 0                    | 0                    | 717.995          |
| b) KREDITI MOM                                           | 0        | 810.999          | 0                    | 0                    | 810.999          |
| Kredit po 2. odst. 17. čl. ZFO-stanovanja                | 0        | 132.568          | 0                    | 0                    | 132.568          |
| Kredit po 1. odst. 17. čl. ZFO                           | 0        | 678.432          | 0                    | 0                    | 678.432          |
| <b>II. NAJETI KREDITI V LETU 2004</b>                    | <b>0</b> | <b>621.093</b>   | <b>0</b>             | <b>0</b>             | <b>621.093</b>   |
| b) KREDITI MOM                                           | 0        | 621.093          | 0                    | 0                    | 621.093          |
| Kredit po 1. odst. 17. čl. ZFO-2004                      | 0        | 346.904          | 0                    | 0                    | 346.904          |
| Kredit po 2. odst. 17. čl. ZFO-2004                      | 0        | 274.189          | 0                    | 0                    | 274.189          |
| <b>III. PREDVIDENO NAJETJE KREDITOV V LETU 2005,2006</b> | <b>0</b> | <b>366.075</b>   | <b>0</b>             | <b>0</b>             | <b>366.075</b>   |
| a) NOVI KREDITI JAVNA PODJETJA                           |          |                  |                      |                      |                  |
| b) NOVI KREDITI MOM I.2005                               | 0        | 366.075          | 0                    | 0                    | 366.075          |
| Kredit po 1. odst. 17. čl. ZFO-2005                      | 0        | 0                |                      |                      | 0                |
| Kredit po 2. odst. 17. čl. ZFO-2005                      | 0        | 366.075          | 0                    | 0                    | 366.075          |
| b) NOVI KREDITI MOM I.2006                               | 0        | 821.364          | 0                    | 0                    | 821.364          |
| Kredit po 1. odst. 17. čl. ZFO-2006                      | 0        | 0                | 0                    | 0                    | 0                |
| Kredit po 2. odst. 17. čl. ZFO-2006                      | 0        | 821.364          | 0                    | 0                    | 821.364          |
| <b>SKUPAJ KREDITI</b>                                    | <b>0</b> | <b>3.600.018</b> | <b>0</b>             | <b>0</b>             | <b>3.600.018</b> |
| <b>SKUPAJ KREDITI PRORAČUN</b>                           | <b>0</b> | <b>2.626.303</b> | <b>0</b>             | <b>0</b>             | <b>2.626.303</b> |
| <b>I. ŽE NAJETI FINANČNI NAJEMI</b>                      | <b>0</b> | <b>0</b>         | <b>0</b>             | <b>0</b>             | <b>0</b>         |
| Odkup ambulante pri Tamu ( najem-jun. 05)                | 0        | 0                | 0                    | 0                    | 0                |
| <b>II. NOVI NAJETI FINANČNI NAJEMI</b>                   | <b>0</b> | <b>0</b>         | <b>0</b>             | <b>0</b>             | <b>0</b>         |

## ZADOLŽEVANJE MOM

V 000 SIT

TABELA 1

|                                                                               | SKUPAJ   | SKUPAJ           | Stroški ob sklen.pog | Obrest. za moratorij | SKUPAJ           |
|-------------------------------------------------------------------------------|----------|------------------|----------------------|----------------------|------------------|
| <b>SKUPAJ LEASINGI</b>                                                        | <b>0</b> | <b>0</b>         | <b>0</b>             | <b>0</b>             | <b>0</b>         |
| <b>I. ŽE NAJETI BLAGOVNI KREDITI</b>                                          | <b>0</b> | <b>780.773</b>   | <b>0</b>             | <b>4.671</b>         | <b>785.444</b>   |
| Kredit Pristan                                                                | 0        | 154.154          | 0                    | 0                    | 154.154          |
| NK Branik                                                                     | 0        | 222.570          | 0                    | 0                    | 222.570          |
| Izgradnja ledne dvorane ( najet 01.09.05)                                     | 0        | 249.251          | 0                    | 2.882                | 252.133          |
| Ureditev krožišča v naselju Dogoše ( najet 01.09.05)                          | 0        | 52.474           | 0                    | 607                  | 53.081           |
| Ureditev krajših odsekov v naselju Dogoše ( najet 01.09.05)                   | 0        | 39.355           | 0                    | 455                  | 39.810           |
| Izvedba vstopno izstopnih mest ob Dravi ( najet 01.09.05)                     | 0        | 14.430           | 0                    | 167                  | 14.597           |
| Izgradnja veslaškega centra Maribor ( najet 01.09.2005)                       | 0        | 48.538           | 0                    | 561                  | 49.100           |
| <b>II. NOVO NAJETI BLAGOVNI KREDITI 2006</b>                                  | <b>0</b> | <b>0</b>         | <b>0</b>             | <b>0</b>             | <b>0</b>         |
| <b>SKUPAJ BLAGOVNI KREDITI</b>                                                | <b>0</b> | <b>780.773</b>   | <b>0</b>             | <b>4.671</b>         | <b>785.444</b>   |
| <b>POGODBENA RAZMERJA-sklenjena</b>                                           | <b>0</b> | <b>725.562</b>   | <b>0</b>             | <b>0</b>             | <b>725.562</b>   |
| z Dumido za gas. avte                                                         | 0        | 61.355           | 0                    | 0                    | 61.355           |
| z Mb vodovodom-ekološki tolar                                                 | 0        | 140.365          | 0                    | 0                    | 140.365          |
| z Toti rotovž-vlaganja v posl.prostore                                        | 0        | 52.788           | 0                    | 0                    | 52.788           |
| z MK trgovina-vlaganja                                                        | 0        | 17.574           | 0                    | 0                    | 17.574           |
| z Oberčkal Bojanom-vlag.denazinalizacija                                      | 0        | 1.368            | 0                    | 0                    | 1.368            |
| z Zvezo Marib.šport.društev Branik                                            | 0        | 452.112          | 0                    | 0                    | 452.112          |
| <b>POGODBENA RAZMERJA-v reševanju</b>                                         | <b>0</b> | <b>487.419</b>   | <b>0</b>             | <b>0</b>             | <b>487.419</b>   |
| z Elektro Mb                                                                  | 0        | 377.419          | 0                    | 0                    | 377.419          |
| z Mb vodovodom                                                                | 0        | 110.000          | 0                    | 0                    | 110.000          |
| <b>SKUPAJ POGODBENA RAZMERJA</b>                                              | <b>0</b> | <b>1.212.981</b> | <b>0</b>             | <b>0</b>             | <b>1.212.981</b> |
| <b>DANA POROŠTVA</b>                                                          | <b>0</b> | <b>0</b>         | <b>0</b>             | <b>0</b>             | <b>0</b>         |
| <b>SKUPAJ KREDITI IN POROŠTVA</b>                                             | <b>0</b> | <b>3.600.018</b> | <b>0</b>             | <b>0</b>             | <b>3.600.018</b> |
| <b>SKUPAJ OBS.KREDITI IN POROŠTVA</b>                                         | <b>0</b> | <b>3.233.943</b> | <b>0</b>             | <b>0</b>             | <b>3.233.943</b> |
| <b>SKUPAJ KREDITI IN POROŠTVA+NAJEMI( jp+jz+prorač)</b>                       | <b>0</b> | <b>4.380.791</b> | <b>0</b>             | <b>4.671</b>         | <b>4.385.463</b> |
| <b>SKUPAJ VSI KREDITI, POROŠTVA IN FIN.NAJ (proračun)</b>                     | <b>0</b> | <b>3.407.076</b> | <b>0</b>             | <b>4.671</b>         | <b>3.411.748</b> |
| <b>SKUPAJ KREDITI IN POROŠTVA+NAJEMI+POGODBE( pror.+jp+jz)</b>                | <b>0</b> | <b>5.593.772</b> | <b>0</b>             | <b>4.671</b>         | <b>5.598.443</b> |
| <b>SKIPAJ VSI KREDITI, NAJEMI, POROŠTVA IN POGODBE( prorač)</b>               | <b>0</b> | <b>4.620.057</b> | <b>0</b>             | <b>4.671</b>         | <b>4.624.728</b> |
| Omejitev 10% oz. 20 % od real.prihodkov- po 1. odstavku 17. člena ZFO         |          |                  |                      |                      |                  |
| <b>Prosta sredstva za najetje kreditov in garancij-po 1.odstavku 17.čl.2</b>  |          |                  |                      |                      |                  |
| <b>Prosta sredstva za najetje kreditov in garancij- po 1. in 2. odstaku 1</b> |          |                  |                      |                      |                  |
| Omejitev plačil 5 %,                                                          |          |                  |                      |                      |                  |
| <b>Prosta sredstva za odplačilo kreditov- po 1. odst.2. čl.ZFO-B</b>          |          |                  |                      |                      |                  |
| Omejitev plačil 8 %,                                                          |          |                  |                      |                      |                  |
| <b>Prosta sredstva za odplačilo kreditov-po 1. in 2. odst.2.čl.ZFO-B</b>      |          |                  |                      |                      |                  |
| Omejitev plačil 3 %,                                                          |          |                  |                      |                      |                  |
| <b>Prosta sredstva za odplačilo kreditov- po 2. odst.2. čl.ZFO-B</b>          |          |                  |                      |                      |                  |

**MOŽNOSTI ZA NAJETJE KREDITOV IN DAJANJE POROŠTEV PO ZAKONU O FINANCIRANJU OBČIN IN ZAKONU O SPREMEMBAH IN DOPOLNITVAH ZAKONA O FINANCIRANJU OBČIN  
V 000 SIT**

IZEDELANO DNE **23.12.2005**

Do 31.12.05

Po starem  
ZFO

**TABELA 2**

|             |                                                                                                                                                                                                                                                                                                                                                   | Stanje na dan    |                  |                  |                  |
|-------------|---------------------------------------------------------------------------------------------------------------------------------------------------------------------------------------------------------------------------------------------------------------------------------------------------------------------------------------------------|------------------|------------------|------------------|------------------|
|             |                                                                                                                                                                                                                                                                                                                                                   | 01.01.<br>2004   | 31.12.<br>2004   | 01.01.<br>2005   | 31.12.<br>2005   |
| A.          | Realizirani prihodki pred letom zadolževanja po ZR                                                                                                                                                                                                                                                                                                | 17.461.601       | 17.461.601       | 16.405.806       | 16.405.806       |
| <b>A.1</b>  | <b>Možnost zadolžitve - 10% po 1.odst.17.člena ZFO-letu 2004 in 2005</b>                                                                                                                                                                                                                                                                          | <b>1.746.160</b> | <b>1.746.160</b> | <b>1.640.581</b> | <b>1.640.581</b> |
| <b>A.2</b>  | <b>Možnost zadolžitve - 20% po 1.odst.2.člena ZFO-B- leta 2006 do 2016</b>                                                                                                                                                                                                                                                                        |                  |                  |                  |                  |
| B.          | Novo proračunsko leto glede na tekoče prihodke                                                                                                                                                                                                                                                                                                    | 16.405.806       | 16.405.806       | 18.123.156       | 18.123.156       |
| <b>B 1</b>  | <b>Možnost zadolžitve za ostale namene po 1.odstavku 17. člena ZFO-10% oz. po 1. odstavku 2.čl.ZFO-B-20 % za odplačila (glav.+ obr.) - 5% leto 2004 in 2005 po 1. odst.17.č.ZFO, 5% leta 2006 do 2016 po 1.odst.2.čl.ZFO-B za odplačila (glav.+ obr.) - 3% leto 2004 in 2005 po 2. odst.17.čl.ZFO, 3% leta 2006 do 2016 po 2. odst.2.čl.ZFO-B</b> | <b>1.746.160</b> | <b>1.746.160</b> | <b>1.640.581</b> | <b>1.640.581</b> |
|             |                                                                                                                                                                                                                                                                                                                                                   | 820.290          | 820.290          | 906.158          | 906.158          |
|             |                                                                                                                                                                                                                                                                                                                                                   | 492.174          | 492.174          | 543.695          | 543.695          |
| <b>1.</b>   | <b>Skupna omejitev za najetje kreditov po 1.odstavku 17.člena ZFO oz. po 1. odstavku 2. člena ZFO-B</b>                                                                                                                                                                                                                                           | <b>1.746.160</b> | <b>1.746.160</b> | <b>1.640.581</b> | <b>1.640.581</b> |
| 2.          | Stanje obstoječih obveznosti                                                                                                                                                                                                                                                                                                                      | 1.461.484        | 1.414.122        | 1.923.792        | 1.782.090        |
| 2.1.        | Stanje obstoječih finančnih kreditov po 17. čl.ZFO, oz. po 2.čl.ZFO-B- brez novega kredita tek.leta                                                                                                                                                                                                                                               | 1.461.484        | 1.414.122        | 1.923.792        | 1.782.090        |
| 2.1.1.      | Stanje obstoječih finančnih kreditov najetih po 1.odst.17. čl.ZFO, oz. po 1. odst.2. čl.ZFO-B- brez novega kredita tek.leta                                                                                                                                                                                                                       | 581.484          | 539.912          | 824.582          | 763.208          |
| 2.1.2.      | Stanje obstoječih finančnih kreditov najetih po 2.odst.17. čl.ZFO, oz. po 2. odst.2. čl.ZFO-B- brez novega kredita tek.leta                                                                                                                                                                                                                       | 880.000          | 874.211          | 1.099.211        | 1.018.882        |
| 2.2.        | Stanje obstoječih najemov                                                                                                                                                                                                                                                                                                                         |                  |                  |                  |                  |
| 2.3.        | Stanje obstoječih blagovnih kreditov                                                                                                                                                                                                                                                                                                              |                  |                  |                  |                  |
| 2.4.        | Sklenjene pogodbe s katerimi se prevzema obveznost v breme prihodn.let                                                                                                                                                                                                                                                                            |                  |                  |                  |                  |
| <b>3.1.</b> | <b>Prosta sredstva za najem kreditov in garancij do 10 oz.20 %-brez nov.kred. po 1. odst.17.čl.ZFO, oz. po 1. odst.2. čl.ZFO-B ( 1-2)</b>                                                                                                                                                                                                         | <b>284.676</b>   | <b>332.038</b>   | <b>-283.211</b>  | <b>-141.509</b>  |
| 4.          | Stanje novo najetih obveznosti                                                                                                                                                                                                                                                                                                                    | 0                | 509.670          | 0                | 300.400          |
| 4.1.        | Stanje novo najetih finančnih kreditov po 1. odstavku 17. člena ZFO oz. po 1. odstavku 2. člena ZFO-B                                                                                                                                                                                                                                             |                  | 284.670          |                  |                  |
| 4.2.        | Stanje novo najetih finančnih kreditov po 2. odstavku 17. člena ZFO oz. po 2. odstavku 2. člena ZFO-B                                                                                                                                                                                                                                             |                  | 225.000          |                  | 300.400          |
| 4.3.        | Stanje novo najetih najemov                                                                                                                                                                                                                                                                                                                       |                  |                  |                  |                  |
| 4.4.        | Stanje novo najetih blagovnih kreditov                                                                                                                                                                                                                                                                                                            |                  |                  |                  |                  |
| <b>5.</b>   | <b>Stanje kreditov oz angažir.sred. po 17. člena ZFO oz. po 2. členu ZFO-B-z novimi krediti tek.leta ( zajema vse kredite po 1. in 2. odstavku 17. člena ZFO, oz. po 1. in 2. odstavku 2. člena ZFO-B))</b>                                                                                                                                       | <b>1.461.484</b> | <b>1.923.792</b> | <b>1.923.792</b> | <b>2.082.490</b> |
| <b>3.2.</b> | <b>Prosta sredstva za naj. kreditov in garancij do10%oz do 20% z novim kreditom po 1. in 2. odst.17.člena ZFO, oz.2.čl. ZFO-B( 1-5 )</b>                                                                                                                                                                                                          | <b>284.676</b>   | <b>-177.632</b>  | <b>-283.211</b>  | <b>-441.909</b>  |
| 6.a         | Skupna omejitev za odplačilo kreditov in garancij (.5%)*                                                                                                                                                                                                                                                                                          |                  | 820.290          |                  | 906.158          |
| 6.b.        | Skupna omejitev za odplačilo kreditov in garancij (3% oz.8%)                                                                                                                                                                                                                                                                                      |                  | 492.174          |                  | 543.695          |
| 6.C.        | Skupna omejitev za odplačilo kreditov in garancij (3% )**                                                                                                                                                                                                                                                                                         |                  | 492.174          |                  | 543.695          |
| 7.          | Sredstva pridobljena s prodajo kapitalskih deležev ZA POPLAČILO KREDITOV                                                                                                                                                                                                                                                                          |                  |                  |                  |                  |
| 8.          | Skupaj angažirana sredstva za odplačila (8.1.+8.2.+8.3..+8.4.+8.5.+8.6.+8.7.+8.8.+8.9.+8.10.)                                                                                                                                                                                                                                                     |                  | 133.318          |                  | 248.850          |
| 8.A.        | Skupaj angažirana sredstva za odplačila (8.1.A.+8.2.+8.3..+8.4.+8.5.+8.6.1.1.+8.6.2.1.+8.7.+8.8.+8.9.+8.10.)- PO 1. ODSTAVKU 17. ČL. ZFO, OZ.2. ČL.ZFO-B                                                                                                                                                                                          |                  | 69.409           |                  | 99.304           |
| 8.B.        | Skupaj angažirana sredstva za odplačila (8.1.B.+8.6.1.2.+8.6.2.2.)- PO 2. ODSTAVKU 17. ČL. ZFO, OZ.PO 2. ODSTAVKU 2. ČL.ZFO-B                                                                                                                                                                                                                     |                  | 63.909           |                  | 149.546          |
| 8.1.        | Angažirana sredstva za odplačilo sedanjih finančnih kreditov (glavnica in obresti)-MOM+JP+JZ                                                                                                                                                                                                                                                      |                  | 133.318          |                  | 248.850          |
| 8.1.A.      | Angažirana sredstva za odplačilo sedanjih finančnih kreditov (glavnica in obresti)-MOM+JP+JZ-po 1. odstavku 17. čl.ZFO, oz. po 1. odst. 2. člena ZFO-B                                                                                                                                                                                            |                  | 69.409           |                  | 99.304           |
| 8.1.B.      | Angažirana sredstva za odplačilo sedanjih finančnih kreditov (glavnica in obresti)-MOM+JP+JZ-po 2. odstavku 17. čl.ZFO, oz. po 2. odst.2. člena ZFO-B                                                                                                                                                                                             |                  | 63.909           |                  | 149.546          |
| 8.1.1.      | Angažirana sredstva za odplačilo sedanjih finančnih kreditov (glavnica in obresti)-MOM                                                                                                                                                                                                                                                            |                  | 79.865           |                  | 127.061          |
| 8.1.1.1.    | Angažirana sredstva za odplačilo sedanjih finančnih kreditov (glavnica)-MOM                                                                                                                                                                                                                                                                       |                  | 40.813           |                  | 72.952           |
| 8.1.1.1.1.  | Angažirana sredstva za odplačilo sedanjih finančnih kreditov (glavnica)-MOM-po 1. odstavku 17. čl. ZFO, oz. po 1. odstavku 2. člena ZFO-B                                                                                                                                                                                                         |                  | 29.629           |                  | 59.256           |
| 8.1.1.1.2.  | Angažirana sredstva za odplačilo sedanjih finančnih kreditov (glavnica)-MOM-po 2. odstavku 17. čl. ZFO, oz. po 2. odstavku 2. člena ZFO-B                                                                                                                                                                                                         |                  | 11.184           |                  | 13.696           |
| 8.1.1.2.    | Angažirana sredstva za odplačilo sedanjih finančnih kreditov (obresti)-MOM                                                                                                                                                                                                                                                                        |                  | 39.052           |                  | 54.109           |
| 8.1.1.2.1.  | Angažirana sredstva za odplačilo sedanjih finančnih kreditov (obresti)-MOM-po 1. odstavku 17. čl.ZFO, oz. po 1. odstavku 2. člena ZFO-B                                                                                                                                                                                                           |                  | 32.513           |                  | 40.048           |
| 8.1.1.2.2   | Angažirana sredstva za odplačilo sedanjih finančnih kreditov (obresti)-MOM-po 2. odstavku 17. čl.ZFO, oz. po 2. odstavku 2. člena ZFO-B                                                                                                                                                                                                           |                  | 6.539            |                  | 14.061           |
| 8.1.2.      | Angažirana sredstva za odplačilo sedanjih finančnih kreditov (glavnica in obresti)-JP IN JZ                                                                                                                                                                                                                                                       |                  | 53.453           |                  | 121.789          |
| 8.1.2.1.    | Angažirana sredstva za odplačilo sedanjih finančnih kreditov (glavnica)-JP IN JZ                                                                                                                                                                                                                                                                  |                  | 6.724            |                  | 68.750           |
| 8.1.2.1.1.  | Angažirana sredstva za odplačilo sedanjih finančnih kreditov (glavnica)-JP IN JZ-po 1. odst.17.čl.ZFO, oz. po 1. odst.2. člena ZFO-B                                                                                                                                                                                                              |                  | 6.724            |                  | 0                |
| 8.1.2.1.2.  | Angažirana sredstva za odplačilo sedanjih finančnih kreditov (glavnica)-JP IN JZ-po 2. odst.17.čl.ZFO,oz. po 2. odst. 2. člena ZFO-B                                                                                                                                                                                                              |                  | 0                |                  | 68.750           |

**MOŽNOSTI ZA NAJETJE KREDITOV IN DAJANJE POROŠTEV PO ZAKONU O FINANCIRANJU OBČIN IN ZAKONU O SPREMEMBAH IN DOPOLNITVAH ZAKONA O FINANCIRANJU OBČIN  
V 000 SIT**

IZEDELANO DNE

23.12.2005

Do 31.12.05

Po starem

ZFO

**TABELA 2**

|                                                                                                                                                          | Stanje na dan  |                |                |                |
|----------------------------------------------------------------------------------------------------------------------------------------------------------|----------------|----------------|----------------|----------------|
|                                                                                                                                                          | 01.01.<br>2004 | 31.12.<br>2004 | 01.01.<br>2005 | 31.12.<br>2005 |
| 8.1.2.2. Angažirana sredstva za odplačilo sedanjih finančnih kreditov (obresti)-JP IN JZ                                                                 |                | 46.729         |                | 53.039         |
| 8.1.2.2.1. Angažirana sredstva za odplačilo sedanjih finančnih kreditov (obresti)-JP IN JZ- po 1. odstavku 17. čl.ZFO, po 1. odstavku 2. člena ZFO-B     |                | 543            |                | 0              |
| 8.1.2.2.2. Angažirana sredstva za odplačilo sedanjih finančnih kreditov (obresti)-JP IN JZ- po 2. odstavku 17. čl.ZFO, oz. po 2. odstavku 2. člena ZFO-B |                | 46.186         |                | 53.039         |
| 8.2. Angažirana sredstva za odplačilo sedanjih pogodbenih razmerij (glavnica in obresti)-MOM                                                             |                |                |                |                |
| 8.2.1. Angažirana sredstva za odplačilo sedanjih pogodbenih razmerij (glavnica)-MOM                                                                      |                |                |                |                |
| 8.2.2. Angažirana sredstva za odplačilo sedanjih pogodbenih razmerij (obresti)-MOM                                                                       |                |                |                |                |
| 8.3. Angažirana sredstva za odplačilo sedanjih blagovnih kreditov (glavnica in obresti)-MOM                                                              |                |                |                |                |
| 8.3.1. Angažirana sredstva za odplačilo sedanjih blagovnih kreditov (glavnica)-MOM                                                                       |                |                |                |                |
| 8.3.2. Angažirana sredstva za odplačilo sedanjih blagovnih kreditov (obresti)-MOM                                                                        |                |                |                |                |
| 8.4. Angažirana sredstva za odplačilo sedanjih najemov (glavnica in obresti)-MOM                                                                         |                |                |                |                |
| 8.4.1. Angažirana sredstva za odplačilo sedanjih najemov (glavnica)-MOM                                                                                  |                |                |                |                |
| 8.4.2. Angažirana sredstva za odplačilo sedanjih najemov (obresti)-MOM                                                                                   |                |                |                |                |
| 8.5. Angažirana sredstva za odplačilo garancije                                                                                                          |                | 0              |                | 0              |
| 8.6.+8.7. Sredstva za odplačilo novih finančnih kreditov (glavnica in obresti) MOM+JP+JZ                                                                 |                | 0              |                | 0              |
| 8.6. Sredstva za odplačilo novih finančnih kreditov (glavnica in obresti) MOM                                                                            |                | 0              |                | 0              |
| 8.6.1. Sredstva za odplačilo novih finančnih kreditov (glavnica) MOM                                                                                     |                | 0              |                | 0              |
| 8.6.1.1. Sredstva za odplačilo novih finančnih kreditov (glavnica) MOM-po 1. odstavku 17. člena ZFO, oz. po 1. odstavku 2.člena ZFO-B                    |                | 0              |                | 0              |
| 8.6.1.2. Sredstva za odplačilo novih finančnih kreditov (glavnica) MOM-po 2. odstavku 17. člena ZFO, po 2. odstavku 2. člena ZFO-B                       |                | 0              |                | 0              |
| 8.6.2. Sredstva za odplačilo novih finančnih kreditov ( obresti) MOM                                                                                     |                | 0              |                | 0              |
| 8.6.2.1. Sredstva za odplačilo novih finančnih kreditov (obresti) MOM-po 1. odstavku 17. člena ZFO, oz. po 1. odstavku 2. člena ZFO-B                    |                | 0              |                | 0              |
| 8.6.2.2. Sredstva za odplačilo novih finančnih kreditov (obresti) MOM-po 2. odstavku 17. člena ZFO, oz. po 2. odstavku 2. člena ZFO-B                    |                | 0              |                | 0              |
| 8.7. Sredstva za odplačilo novih finančnih kreditov (glavnica in obresti) JP                                                                             |                | 0              |                | 0              |
| 8.8. Sredstva za odplačilo novih pogodbenih razmerij (glavnica in obresti) MOM                                                                           |                |                |                |                |
| 8.8.1. Sredstva za odplačilo novih pogodbenih razmerij (glavnica ) MOM                                                                                   |                |                |                |                |
| 8.8.2. Sredstva za odplačilo novih pogodbenih razmerij ( obresti) MOM                                                                                    |                |                |                |                |
| 8.9. Sredstva za odplačilo novih blagovnih kreditov (glavnica in obresti) MOM                                                                            |                |                |                |                |
| 8.9.1. Sredstva za odplačilo novih blagovnih kreditov (glavnica) MOM                                                                                     |                |                |                |                |
| 8.9.2. Sredstva za odplačilo novih blagovnih kreditov ( obresti) MOM                                                                                     |                |                |                |                |
| 8.10. Sredstva za odplačilo novih najemov (glavnica in obresti) MOM                                                                                      |                |                |                |                |
| 8.10.1. Sredstva za odplačilo novih najemov (glavnica) MOM                                                                                               |                |                |                |                |
| 8.10.2. Sredstva za odplačilo novih najemov ( obresti) MOM                                                                                               |                |                |                |                |
| 9. Sredstva za odplačilo sedanjih in novih finančnih kreditov (glavnica in obresti) MOM                                                                  |                | 79.865         |                | 127.061        |
| 9.1. Sredstva za odplačilo sedanjih in novih finančnih kreditov (glavnica) MOM                                                                           |                | 40.813         |                | 72.952         |
| 9.2. Sredstva za odplačilo sedanjih in novih finančnih kreditov ( obresti) MOM                                                                           |                | 39.052         |                | 54.109         |
| <b>10a. Prosta sredstva za odplačilo kreditov in najemov 5% (6a.+7.-8A.)</b>                                                                             |                | <b>686.972</b> |                | <b>657.308</b> |
| <b>10.B. Prosta sredstva za odplačilo kreditov in najemov 3% (6C.+7.-8.B.)</b>                                                                           |                |                |                |                |
| <b>10.C Prosta sredstva za odplačilo kreditov in najemov 3% oz. 8% (6b.+7.-8.)</b>                                                                       |                | <b>358.856</b> |                | <b>294.845</b> |

Zakona o spremembah in dopolnitvah zakona o financiranju občin ( ZFO-B) Ur.I.RS 90/2005, določa:

\* 2. člen, 1. odstavek določa, da se lahko občina zadolžuje le v obsegu, ki skupaj z obstoječim stanjem dolgov ne presega 20% realiziranih prihodkov iz bilance prihodkov in odhodkov proračuna v letu pred letom zadolževanja brez prejetih donacij in transfernih prihodkov iz državnega proračuna za investicije in če odplačilo glavnice in obresti pa v posameznem letu odplačila ne preseže 5% realiziranih prihodkov iz bilance prihodkov in odhodkov proračuna v letu, pred letom zadolževanja, zmanjšanih za prejete donacije in transferne prihodke iz državnega proračuna za investicije.

\*\* 2. člen 2. odstavek omenjenega zakona prav tako določa, da se lahko občina zadolžuje za financiranje investicij na področju osnovnega šolstva, stanovanjske gradnje, oskrbe z vodo in javne infrastrukture za ravnanje z odpadno vodo ter investicij, ki so sofinancirane iz sredstev skladov Evropske unije, če odplačilo glavnice in obresti v posameznem letu ne preseže dodatnih 3% realiziranih prihodkov iz bilance prihodkov in odhodkov sprejetega proračuna, zmanjšanih za prejete donacije in transferne prihodke iz državnega proračuna za investicije in če doba odplačevanja ni daljša od ekonomske življenjske dobe investicije.

V dovoljen obseg zadolževanja iz 1. in 2. odstavka se štejejo leasingi, blagovni krediti in vsakršna druga oblika pogodbenega razmerja, ki pomeni dejansko zadolžitev in katere posledica je odplačevanje obveznosti iz občinskega proračuna.

**MOŽNOSTI ZA NAJETJE KREDITOV IN DAJANJE POROŠTEV PO ZAKONU O FINANCIRANJU OBČIN IN ZAKONU O SPREMEMBAH IN DOPOLNITVAH ZAKONA O FINANCIRANJU OBČIN V 000 SIT**

Od 01.01.06  
Po novem  
ZFO

**TABELA 2**

|                                                                                                                                                                                                                                                                                                                                                   | 01.01.<br>2006   | 31.12.<br>2006   | 01.01.<br>2007   | 31.12.<br>2007   | 01.01.<br>2008   |
|---------------------------------------------------------------------------------------------------------------------------------------------------------------------------------------------------------------------------------------------------------------------------------------------------------------------------------------------------|------------------|------------------|------------------|------------------|------------------|
| Realizirani prihodki pred letom zadolževanja po ZR                                                                                                                                                                                                                                                                                                | 0                | 0                | 0                | 0                | 0                |
| <b>Možnost zadolžitve - 10% po 1.odst.17.člena ZFO-letu 2004 in 2005</b>                                                                                                                                                                                                                                                                          |                  |                  |                  |                  |                  |
| <b>Možnost zadolžitve - 20% po 1.odst.2.člena ZFO-B- leta 2006 do 2016</b>                                                                                                                                                                                                                                                                        | <b>3.529.797</b> | <b>3.529.797</b> | <b>3.530.264</b> | <b>3.530.264</b> | <b>3.308.123</b> |
| Novo proračunsko leto glede na tekoče prihodke                                                                                                                                                                                                                                                                                                    | 17.651.321       | 17.651.321       | 16.540.615       | 16.540.615       | 17.023.447       |
| <b>Možnost zadolžitve za ostale namene po 1.odstavku 17. člena ZFO-10% oz. po 1. odstavku 2.čl.ZFO-B-20 % za odplačila (glav.+ obr.) - 5% leto 2004 in 2005 po 1. odst.17.č.ZFO, 5% leta 2006 do 2016 po 1.odst.2.čl.ZFO-B za odplačila (glav.+ obr.) - 3% leto 2004 in 2005 po 2. odst.17.čl.ZFO, 3% leta 2006 do 2016 po 2. odst.2.čl.ZFO-B</b> | <b>3.529.797</b> | <b>3.529.797</b> | <b>3.530.264</b> | <b>3.530.264</b> | <b>3.308.123</b> |
|                                                                                                                                                                                                                                                                                                                                                   | 882.449          | 882.449          | 882.566          | 882.566          | 827.031          |
|                                                                                                                                                                                                                                                                                                                                                   | 529.540          | 529.540          | 496.218          | 496.218          | 510.703          |
| <b>Skupna omejitev za najetje kreditov po 1.odstavku 17.člena ZFO oz. po 1. odstavku 2. člena ZFO-B</b>                                                                                                                                                                                                                                           | <b>3.529.797</b> | <b>3.529.797</b> | <b>3.530.264</b> | <b>3.530.264</b> | <b>3.308.123</b> |
| Stanje obstoječih obveznosti                                                                                                                                                                                                                                                                                                                      | 3.719.388        | 3.155.100        | 3.838.385        | 3.113.264        | 3.113.264        |
| Stanje obstoječih finančnih kreditov po 17. čl.ZFO, oz. po 2.čl.ZFO-B- brez novega kredita tek.leta                                                                                                                                                                                                                                               | 2.082.490        | 1.805.086        | 2.488.372        | 2.119.937        | 2.119.937        |
| Stanje obstoječih finančnih kreditov najetih po 1.odst.17. čl.ZFO, oz. po 1. odst.2. čl.ZFO-B- brez novega kredita tek.leta                                                                                                                                                                                                                       | 763.208          | 671.910          | 671.910          | 580.600          | 580.600          |
| Stanje obstoječih finančnih kreditov najetih po 2.odst.17. čl.ZFO, oz. po 2. odst.2. čl.ZFO-B- brez novega kredita tek.leta                                                                                                                                                                                                                       | 1.319.282        | 1.133.176        | 1.816.462        | 1.539.338        | 1.539.338        |
| Stanje obstoječih najemov                                                                                                                                                                                                                                                                                                                         | 0                | 0                | 0                | 0                | 0                |
| Stanje obstoječih blagovnih kreditov                                                                                                                                                                                                                                                                                                              | 623.927          | 546.021          | 546.021          | 451.004          | 451.004          |
| Sklenjene pogodbe s katerimi se prevzema obveznost v breme prihodn.let                                                                                                                                                                                                                                                                            | 1.012.971        | 803.993          | 803.993          | 542.323          | 542.323          |
| <b>Prosta sredstva za najem kreditov in garancij do 10 oz.20 %-brez nov.kred. po 1. odst.17.čl.ZFO, oz. po 1. odst.2. čl.ZFO-B ( 1</b>                                                                                                                                                                                                            | <b>-189.591</b>  | <b>374.697</b>   | <b>-308.121</b>  | <b>417.001</b>   | <b>194.859</b>   |
| Stanje novo najetih obveznosti                                                                                                                                                                                                                                                                                                                    | 0                | 683.286          | 0                | 0                | 0                |
| Stanje novo najetih finančnih kreditov po 1. odstavku 17. člena ZFO oz. po 1. odstavku 2. člena ZFO-B                                                                                                                                                                                                                                             | 0                | 0                | 0                | 0                | 0                |
| Stanje novo najetih finančnih kreditov po 2. odstavku 17. člena ZFO oz. po 2. odstavku 2. člena ZFO-B                                                                                                                                                                                                                                             | 0                | 683.286          | 0                | 0                | 0                |
| Stanje novo najetih najemov                                                                                                                                                                                                                                                                                                                       | 0                | 0                | 0                | 0                | 0                |
| Stanje novo najetih blagovnih kreditov                                                                                                                                                                                                                                                                                                            | 0                | 0                | 0                | 0                | 0                |
| <b>Stanje kreditov oz angažir.sred. po 17. člena ZFO oz. po 2. členu ZFO-B-z novimi krediti tek.leta ( zajema vse kredite po 1. in 2. odstavku 17. člena ZFO, oz. po 1. in 2. odstavku 2. člena ZFO-B))</b>                                                                                                                                       | <b>3.719.388</b> | <b>3.838.385</b> | <b>3.838.385</b> | <b>3.113.264</b> | <b>3.113.264</b> |
| <b>Prosta sredstva za naj. kreditov in garancij do10%oz do 20% z novim kreditom po 1. in 2. odst.17.člena ZFO, oz.2.čl. ZFO-B( 1</b>                                                                                                                                                                                                              | <b>-189.591</b>  | <b>-308.588</b>  | <b>-308.121</b>  | <b>417.001</b>   | <b>194.859</b>   |
| Skupna omejitev za odplačilo kreditov in garancij (.5%)*                                                                                                                                                                                                                                                                                          |                  | 882.449          |                  | 882.566          |                  |
| Skupna omejitev za odplačilo kreditov in garancij (3% oz.8%)                                                                                                                                                                                                                                                                                      |                  | 1.411.989        |                  | 1.378.785        |                  |
| Skupna omejitev za odplačilo kreditov in garancij (3% )**                                                                                                                                                                                                                                                                                         |                  | 529.540          |                  | 496.218          |                  |
| Sredstva pridobljena s prodajo kapitalskih deležev ZA POPLAČILO KREDITOV                                                                                                                                                                                                                                                                          |                  | 0                |                  | 0                |                  |
| Skupaj angažirana sredstva za odplačila (8.1.+8.2.+8.3..+8.4.+8.5.+8.6.+8.7.+8.8.+8.9.+8.10.)                                                                                                                                                                                                                                                     |                  | 700.953          |                  | 866.715          |                  |
| Skupaj angažirana sredstva za odplačila (8.1.A.+8.2.+8.3..+8.4.+8.5.+8.6.1.1.+8.6.2.1.+8.7.+8.8.+8.9.+8.10.)- PO 1. ODSTAVKU 17. ČL. ZFO, OZ.2. ČL.ZFO-B                                                                                                                                                                                          |                  | 442.269          |                  | 503.564          |                  |
| Skupaj angažirana sredstva za odplačila (8.1.B+8.6.1.2.+8.6.2.2.)- PO 2. ODSTAVKU 17. ČL. ZFO, OZ.PO 2. ODSTAVKU 2. ČL.ZFO-B                                                                                                                                                                                                                      |                  | 258.684          |                  | 363.151          |                  |
| Angažirana sredstva za odplačilo sedanjih finančnih kreditov (glavnica in obresti)-MOM+JP+JZ                                                                                                                                                                                                                                                      |                  | 385.666          |                  | 393.135          |                  |
| Angažirana sredstva za odplačilo sedanjih finančnih kreditov (glavnica in obresti)-MOM+JP+JZ-po 1. odstavku 17. čl.ZFO, oz. po 1. odst. 2. člena ZFO-B                                                                                                                                                                                            |                  | 126.982          |                  | 122.365          |                  |
| Angažirana sredstva za odplačilo sedanjih finančnih kreditov (glavnica in obresti)-MOM+JP+JZ-po 2. odstavku 17. čl.ZFO, oz. po 2. odst.2. člena ZFO-B                                                                                                                                                                                             |                  | 258.684          |                  | 270.770          |                  |
| Angažirana sredstva za odplačilo sedanjih finančnih kreditov (glavnica in obresti)-MOM                                                                                                                                                                                                                                                            |                  | 197.809          |                  | 215.110          |                  |
| Angažirana sredstva za odplačilo sedanjih finančnih kreditov (glavnica)-MOM                                                                                                                                                                                                                                                                       |                  | 135.321          |                  | 159.689          |                  |
| Angažirana sredstva za odplačilo sedanjih finančnih kreditov (glavnica)-MOM-po 1. odstavku 17. čl. ZFO, oz. po 1. odstavku 2. člena ZFO-B                                                                                                                                                                                                         |                  | 90.031           |                  | 90.031           |                  |
| Angažirana sredstva za odplačilo sedanjih finančnih kreditov (glavnica)-MOM-po 2. odstavku 17. čl. ZFO, oz. po 2. odstavku 2. člena ZFO-B                                                                                                                                                                                                         |                  | 45.289           |                  | 69.658           |                  |
| Angažirana sredstva za odplačilo sedanjih finančnih kreditov (obresti)-MOM                                                                                                                                                                                                                                                                        |                  | 62.489           |                  | 55.421           |                  |
| Angažirana sredstva za odplačilo sedanjih finančnih kreditov (obresti)-MOM-po 1. odstavku 17. čl.ZFO, oz. po 1. odstavku 2. člena ZFO-B                                                                                                                                                                                                           |                  | 36.951           |                  | 32.333           |                  |
| Angažirana sredstva za odplačilo sedanjih finančnih kreditov (obresti)-MOM-po 2. odstavku 17. čl.ZFO, oz. po 2. odstavku 2. člena ZFO-B                                                                                                                                                                                                           |                  | 25.538           |                  | 23.088           |                  |
| Angažirana sredstva za odplačilo sedanjih finančnih kreditov (glavnica in obresti)-JP IN JZ                                                                                                                                                                                                                                                       |                  | 187.856          |                  | 178.024          |                  |
| Angažirana sredstva za odplačilo sedanjih finančnih kreditov (glavnica)-JP IN JZ                                                                                                                                                                                                                                                                  |                  | 142.083          |                  | 142.083          |                  |
| Angažirana sredstva za odplačilo sedanjih finančnih kreditov (glavnica)-JP IN JZ-po 1. odst.17.čl.ZFO, oz. po 1. odst.2. člena ZFO-B                                                                                                                                                                                                              |                  | 0                |                  | 0                |                  |
| Angažirana sredstva za odplačilo sedanjih finančnih kreditov (glavnica)-JP IN JZ-po 2. odst.17.čl.ZFO,oz. po 2. odst. 2. člena ZFO-B                                                                                                                                                                                                              |                  | 142.083          |                  | 142.083          |                  |

**MOŽNOSTI ZA NAJETJE KREDITOV IN DAJANJE POROŠTEV PO ZAKONU O FINANCIRANJU OBČIN IN ZAKONU O SPREMEMBAH IN DOPOLNITVAH ZAKONA O FINANCIRANJU OBČIN  
V 000 SIT**

**Od 01.01.06  
Po novem  
ZFO**

**TABELA 2**

|                                                                                                                                               | 01.01.<br>2006 | 31.12.<br>2006 | 01.01.<br>2007 | 31.12.<br>2007 | 01.01.<br>2008 |
|-----------------------------------------------------------------------------------------------------------------------------------------------|----------------|----------------|----------------|----------------|----------------|
| Angažirana sredstva za odplačilo sedanjih finančnih kreditov (obresti)-JP IN JZ                                                               |                | 45.773         |                | 35.941         |                |
| Angažirana sredstva za odplačilo sedanjih finančnih kreditov (obresti)-JP IN JZ- po 1. odstavku 17. čl.ZFO, po 1. odstavku 2. člena ZFO-B     |                | 0              |                | 0              |                |
| Angažirana sredstva za odplačilo sedanjih finančnih kreditov (obresti)-JP IN JZ- po 2. odstavku 17. čl.ZFO, oz. po 2. odstavku 2. člena ZFO-B |                | 45.773         |                | 35.941         |                |
| Angažirana sredstva za odplačilo sedanjih pogodbenih razmerij (glavnica in obresti)-MOM                                                       |                | 218.774        |                | 269.269        |                |
| Angažirana sredstva za odplačilo sedanjih pogodbenih razmerij (glavnica)-MOM                                                                  |                | 208.978        |                | 261.670        |                |
| Angažirana sredstva za odplačilo sedanjih pogodbenih razmerij (obresti)-MOM                                                                   |                | 9.796          |                | 7.599          |                |
| Angažirana sredstva za odplačilo sedanjih blagovnih kreditov (glavnica in obresti)-MOM                                                        |                | 96.513         |                | 111.930        |                |
| Angažirana sredstva za odplačilo sedanjih blagovnih kreditov (glavnica)-MOM                                                                   |                | 77.906         |                | 95.017         |                |
| Angažirana sredstva za odplačilo sedanjih blagovnih kreditov (obresti)-MOM                                                                    |                | 18.607         |                | 16.913         |                |
| Angažirana sredstva za odplačilo sedanjih najemov (glavnica in obresti)-MOM                                                                   |                | 0              |                | 0              |                |
| Angažirana sredstva za odplačilo sedanjih najemov (glavnica)-MOM                                                                              |                | 0              |                | 0              |                |
| Angažirana sredstva za odplačilo sedanjih najemov (obresti)-MOM                                                                               |                | 0              |                | 0              |                |
| Angažirana sredstva za odplačilo garancije                                                                                                    |                | 0              |                | 0              |                |
| Sredstva za odplačilo novih finančnih kreditov (glavnica in obresti) MOM+JP+JZ                                                                |                | 0              |                | 92.382         |                |
| Sredstva za odplačilo novih finančnih kreditov (glavnica in obresti) MOM                                                                      |                | 0              |                | 92.382         |                |
| Sredstva za odplačilo novih finančnih kreditov (glavnica) MOM                                                                                 |                | 0              |                | 66.662         |                |
| Sredstva za odplačilo novih finančnih kreditov (glavnica) MOM-po 1. odstavku 17. člena ZFO, oz. po 1. odstavku 2. člena ZFO-B                 |                | 0              |                | 0              |                |
| Sredstva za odplačilo novih finančnih kreditov (glavnica) MOM-po 2. odstavku 17. člena ZFO, po 2. odstavku 2. člena ZFO-B                     |                | 0              |                | 66.662         |                |
| Sredstva za odplačilo novih finančnih kreditov ( obresti) MOM                                                                                 |                | 0              |                | 25.720         |                |
| Sredstva za odplačilo novih finančnih kreditov (obresti) MOM-po 1. odstavku 17. člena ZFO, oz. po 1. odstavku 2. člena ZFO-B                  |                | 0              |                | 0              |                |
| Sredstva za odplačilo novih finančnih kreditov (obresti) MOM-po 2. odstavku 17. člena ZFO, oz. po 2. odstavku 2. člena ZFO-B                  |                | 0              |                | 25.720         |                |
| Sredstva za odplačilo novih finančnih kreditov (glavnica in obresti) JP                                                                       |                | 0              |                | 0              |                |
| Sredstva za odplačilo novih pogodbenih razmerij (glavnica in obresti) MOM                                                                     |                | 0              |                | 0              |                |
| Sredstva za odplačilo novih pogodbenih razmerij (glavnica ) MOM                                                                               |                | 0              |                | 0              |                |
| Sredstva za odplačilo novih pogodbenih razmerij ( obresti) MOM                                                                                |                | 0              |                | 0              |                |
| Sredstva za odplačilo novih blagovnih kreditov (glavnica in obresti) MOM                                                                      |                | 0              |                | 0              |                |
| Sredstva za odplačilo novih blagovnih kreditov (glavnica) MOM                                                                                 |                | 0              |                | 0              |                |
| Sredstva za odplačilo novih blagovnih kreditov ( obresti) MOM                                                                                 |                | 0              |                | 0              |                |
| Sredstva za odplačilo novih najemov (glavnica in obresti) MOM                                                                                 |                | 0              |                | 0              |                |
| Sredstva za odplačilo novih najemov (glavnica) MOM                                                                                            |                | 0              |                | 0              |                |
| Sredstva za odplačilo novih najemov ( obresti) MOM                                                                                            |                | 0              |                | 0              |                |
| Sredstva za odplačilo sedanjih in novih finančnih kreditov (glavnica in obresti) MOM                                                          |                | 197.809        |                | 307.492        |                |
| Sredstva za odplačilo sedanjih in novih finančnih kreditov (glavnica) MOM                                                                     |                | 135.321        |                | 226.351        |                |
| Sredstva za odplačilo sedanjih in novih finančnih kreditov ( obresti) MOM                                                                     |                | 62.489         |                | 81.140         |                |
| <b>Prosta sredstva za odplačilo kreditov in najemov 5% (6a.+7.-8A.)</b>                                                                       |                | <b>440.180</b> |                | <b>379.002</b> |                |
| <b>Prosta sredstva za odplačilo kreditov in najemov 3% (6C.+7.-8.B.)</b>                                                                      |                | <b>270.856</b> |                | <b>133.067</b> |                |
| <b>Prosta sredstva za odplačilo kreditov in najemov 3% oz. 8% (6b.+7.-8.)</b>                                                                 |                | <b>711.036</b> |                | <b>512.069</b> |                |

Zakona o spremembah in dopolnitvah zakona o financiranju občin ( ZFO-B) Ur.l.RS 90/2005, določa:

2. člen, 1. odstavek določa, da se lahko občina zadolžuje le v obsegu, ki skupaj z obstoječim stanjem dolgov ne presega 20% realiziranih prihodkov iz bilance prihodkov prejetih donacij in transfernih prihodkov iz državnega proračuna za investicije in če odplačilo glavnice in obresti pa v posameznem letu odplačila ne preseže 5% realizira pred letom zadolževanja, zmanjšanih za prejete donacije in transferne prihodke iz državnega proračuna za investicije.

2. člen 2. odstavek omenjenega zakona prav tako določa, da se lahko občina zadolžuje za financiranje investicij na področju osnovnega šolstva, stanovanjske gradnje, ter investicij, ki so sofinancirane iz sredstev skladov Evropske unije, če odplačilo glavnice in obresti v posameznem letu ne preseže dodatnih 3% realiziranih prihodkov za prejete donacije in transferne prihodke iz državnega proračuna za investicije in če doba odplačevanja ni daljša od ekonomske življenjske dobe investicije.

V dovoljen obseg zadolževanja iz 1. in 2. odstavka se štejejo leasingi, blagovni krediti in vsakršna druga oblika pogodbenega razmerja, ki pomeni dejansko zadolžitev i

**MOŽNOSTI ZA NAJETJE KREDITOV IN DAJANJE POROŠTEV PO ZAKONU O FINANCIRANJU OBČIN IN ZAKONU O SPREMEMBAH IN DOPOLNITVAH ZAKONA O FINANCIRANJU OBČIN V 000 SIT**

**TABELA 2**

|                                                                                                                                                                                                                                                                                                                                                   | 31.12.<br>2008   | 01.01.<br>2009   | 31.12.<br>2009   | 01.01.<br>2010   | 31.12.<br>2010   | 01.01.<br>2011   |
|---------------------------------------------------------------------------------------------------------------------------------------------------------------------------------------------------------------------------------------------------------------------------------------------------------------------------------------------------|------------------|------------------|------------------|------------------|------------------|------------------|
| Realizirani prihodki pred letom zadolževanja po ZR                                                                                                                                                                                                                                                                                                |                  | 0                |                  | 0                |                  | 0                |
| <b>Možnost zadolžitve - 10% po 1.odst.17.člena ZFO-letu 2004 in 2005</b>                                                                                                                                                                                                                                                                          |                  |                  |                  |                  |                  |                  |
| <b>Možnost zadolžitve - 20% po 1.odst.2.člena ZFO-B- leta 2006 do 2016</b>                                                                                                                                                                                                                                                                        | <b>3.308.123</b> | <b>3.404.689</b> | <b>3.404.689</b> | <b>3.574.139</b> | <b>3.574.139</b> | <b>3.574.139</b> |
| Novo proračunsko leto glede na tekoče prihodke                                                                                                                                                                                                                                                                                                    | 17.023.447       | 17.870.694       | 17.870.694       | 17.870.694       | 17.870.694       | 17.870.694       |
| <b>Možnost zadolžitve za ostale namene po 1.odstavku 17. člena ZFO-10% oz. po 1. odstavku 2.čl.ZFO-B-20 % za odplačila (glav.+ obr.) - 5% leto 2004 in 2005 po 1. odst.17.č.ZFO, 5% leta 2006 do 2016 po 1.odst.2.čl.ZFO-B za odplačila (glav.+ obr.) - 3% leto 2004 in 2005 po 2. odst.17.čl.ZFO, 3% leta 2006 do 2016 po 2. odst.2.čl.ZFO-B</b> | <b>3.308.123</b> | <b>3.404.689</b> | <b>3.404.689</b> | <b>3.574.139</b> | <b>3.574.139</b> | <b>3.574.139</b> |
|                                                                                                                                                                                                                                                                                                                                                   | 827.031          | 851.172          | 851.172          | 893.535          | 893.535          | 893.535          |
|                                                                                                                                                                                                                                                                                                                                                   | 510.703          | 536.121          | 536.121          | 536.121          | 536.121          | 536.121          |
| <b>Skupna omejitev za najetje kreditov po 1.odstavku 17.člena ZFO oz. po 1. odstavku 2. člena ZFO-B</b>                                                                                                                                                                                                                                           | <b>3.308.123</b> | <b>3.404.689</b> | <b>3.404.689</b> | <b>3.574.139</b> | <b>3.574.139</b> | <b>3.574.139</b> |
| Stanje obstoječih obveznosti                                                                                                                                                                                                                                                                                                                      | 2.498.129        | 2.498.129        | 2.003.175        | 2.003.175        | 1.519.693        | 1.519.693        |
| Stanje obstoječih finančnih kreditov po 17. čl.ZFO, oz. po 2.čl.ZFO-B- brez novega kredita tek.leta                                                                                                                                                                                                                                               | 1.751.490        | 1.751.490        | 1.457.016        | 1.457.016        | 1.163.194        | 1.163.194        |
| Stanje obstoječih finančnih kreditov najetih po 1.odst.17. čl.ZFO, oz. po 1. odst.2. čl.ZFO-B- brez novega kredita tek.leta                                                                                                                                                                                                                       | 489.276          | 489.276          | 398.594          | 398.594          | 308.563          | 308.563          |
| Stanje obstoječih finančnih kreditov najetih po 2.odst.17. čl.ZFO, oz. po 2. odst.2. čl.ZFO-B- brez novega kredita tek.leta                                                                                                                                                                                                                       | 1.262.213        | 1.262.213        | 1.058.422        | 1.058.422        | 854.631          | 854.631          |
| Stanje obstoječih najemov                                                                                                                                                                                                                                                                                                                         | 0                | 0                | 0                | 0                | 0                | 0                |
| Stanje obstoječih blagovnih kreditov                                                                                                                                                                                                                                                                                                              | 355.986          | 355.986          | 299.507          | 299.507          | 243.028          | 243.028          |
| Sklenjene pogodbe s katerimi se prevzema obveznost v breme prihodn.let                                                                                                                                                                                                                                                                            | 390.653          | 390.653          | 246.652          | 246.652          | 113.471          | 113.471          |
| <b>Prosta sredstva za najem kreditov in garancij do 10 oz.20 %-brez nov.kred. po 1. odst.17.čl.ZFO, oz. po 1. odst.2. čl.ZFO-B (1</b>                                                                                                                                                                                                             | <b>809.994</b>   | <b>906.561</b>   | <b>1.401.514</b> | <b>1.570.963</b> | <b>2.054.445</b> | <b>2.054.445</b> |
| Stanje novo najetih obveznosti                                                                                                                                                                                                                                                                                                                    | 0                | 0                | 0                | 0                | 0                | 0                |
| Stanje novo najetih finančnih kreditov po 1. odstavku 17. člena ZFO oz. po 1. odstavku 2. člena ZFO-B                                                                                                                                                                                                                                             | 0                | 0                | 0                | 0                | 0                | 0                |
| Stanje novo najetih finančnih kreditov po 2. odstavku 17. člena ZFO oz. po 2. odstavku 2. člena ZFO-B                                                                                                                                                                                                                                             | 0                | 0                | 0                | 0                | 0                | 0                |
| Stanje novo najetih najemov                                                                                                                                                                                                                                                                                                                       | 0                | 0                | 0                | 0                | 0                | 0                |
| Stanje novo najetih blagovnih kreditov                                                                                                                                                                                                                                                                                                            | 0                | 0                | 0                | 0                | 0                | 0                |
| <b>Stanje kreditov oz angažir.sred. po 17. člena ZFO oz. po 2. členu ZFO-B-z novimi krediti tek.leta ( zajema vse kredite po 1. in 2. odstavku 17. člena ZFO, oz. po 1. in 2. odstavku 2. člena ZFO-B))</b>                                                                                                                                       | <b>2.498.129</b> | <b>2.498.129</b> | <b>2.003.175</b> | <b>2.003.175</b> | <b>1.519.693</b> | <b>1.519.693</b> |
| <b>Prosta sredstva za naj. kreditov in garancij do10%oz do 20% z novim kreditom po 1. in 2. odst.17.člena ZFO, oz.2.čl. ZFO-B(1</b>                                                                                                                                                                                                               | <b>809.994</b>   | <b>906.561</b>   | <b>1.401.514</b> | <b>1.570.963</b> | <b>2.054.445</b> | <b>2.054.445</b> |
| Skupna omejitev za odplačilo kreditov in garancij (.5%)*                                                                                                                                                                                                                                                                                          | 827.031          |                  | 851.172          |                  | 893.535          |                  |
| Skupna omejitev za odplačilo kreditov in garancij (3% oz.8%)                                                                                                                                                                                                                                                                                      | 1.337.734        |                  | 1.387.293        |                  | 1.429.656        |                  |
| Skupna omejitev za odplačilo kreditov in garancij (3% )**                                                                                                                                                                                                                                                                                         | 510.703          |                  | 536.121          |                  | 536.121          |                  |
| Sredstva pridobljena s prodajo kapitalskih deležev ZA POPLAČILO KREDITOV                                                                                                                                                                                                                                                                          | 0                |                  | 0                |                  | 0                |                  |
| Skupaj angažirana sredstva za odplačila (8.1.+8.2.+8.3..+8.4.+8.5.+8.6.+8.7.+8.8.+8.9.+8.10.)                                                                                                                                                                                                                                                     | 732.599          |                  | 590.066          |                  | 559.054          |                  |
| Skupaj angažirana sredstva za odplačila (8.1.A.+8.2.+8.3..+8.4.+8.5.+8.6.1.1.+8.6.2.1.+8.7.+8.8.+8.9.+8.10.)- PO 1. ODSTAVKU 17. ČL. ZFO, OZ.2. ČL.ZFO-B                                                                                                                                                                                          | 384.804          |                  | 329.562          |                  | 309.844          |                  |
| Skupaj angažirana sredstva za odplačila (8.1.B+8.6.1.2.+8.6.2.2.)- PO 2. ODSTAVKU 17. ČL. ZFO, OZ.PO 2. ODSTAVKU 2. ČL.ZFO-B                                                                                                                                                                                                                      | 347.795          |                  | 260.504          |                  | 249.209          |                  |
| Angažirana sredstva za odplačilo sedanjih finančnih kreditov (glavnica in obresti)-MOM+JP+JZ                                                                                                                                                                                                                                                      | 375.889          |                  | 286.551          |                  | 273.236          |                  |
| Angažirana sredstva za odplačilo sedanjih finančnih kreditov (glavnica in obresti)-MOM+JP+JZ-po 1. odstavku 17. čl.ZFO, oz. po 1. odst. 2. člena ZFO-B                                                                                                                                                                                            | 117.826          |                  | 113.129          |                  | 108.511          |                  |
| Angažirana sredstva za odplačilo sedanjih finančnih kreditov (glavnica in obresti)-MOM+JP+JZ-po 2. odstavku 17. čl.ZFO, oz. po 2. odst.2. člena ZFO-B                                                                                                                                                                                             | 258.063          |                  | 173.421          |                  | 164.725          |                  |
| Angažirana sredstva za odplačilo sedanjih finančnih kreditov (glavnica in obresti)-MOM                                                                                                                                                                                                                                                            | 207.679          |                  | 199.379          |                  | 191.207          |                  |
| Angažirana sredstva za odplačilo sedanjih finančnih kreditov (glavnica)-MOM                                                                                                                                                                                                                                                                       | 159.702          |                  | 159.061          |                  | 158.410          |                  |
| Angažirana sredstva za odplačilo sedanjih finančnih kreditov (glavnica)-MOM-po 1. odstavku 17. čl. ZFO, oz. po 1. odstavku 2. člena ZFO-B                                                                                                                                                                                                         | 90.031           |                  | 90.031           |                  | 90.031           |                  |
| Angažirana sredstva za odplačilo sedanjih finančnih kreditov (glavnica)-MOM-po 2. odstavku 17. čl. ZFO, oz. po 2. odstavku 2. člena ZFO-B                                                                                                                                                                                                         | 69.671           |                  | 69.030           |                  | 68.379           |                  |
| Angažirana sredstva za odplačilo sedanjih finančnih kreditov (obresti)-MOM                                                                                                                                                                                                                                                                        | 47.977           |                  | 40.318           |                  | 32.797           |                  |
| Angažirana sredstva za odplačilo sedanjih finančnih kreditov (obresti)-MOM-po 1. odstavku 17. čl.ZFO, oz. po 1. odstavku 2. člena ZFO-B                                                                                                                                                                                                           | 27.795           |                  | 23.098           |                  | 18.480           |                  |
| Angažirana sredstva za odplačilo sedanjih finančnih kreditov (obresti)-MOM-po 2. odstavku 17. čl.ZFO, oz. po 2. odstavku 2. člena ZFO-B                                                                                                                                                                                                           | 20.182           |                  | 17.220           |                  | 14.317           |                  |
| Angažirana sredstva za odplačilo sedanjih finančnih kreditov (glavnica in obresti)-JP IN JZ                                                                                                                                                                                                                                                       | 168.209          |                  | 87.172           |                  | 82.029           |                  |
| Angažirana sredstva za odplačilo sedanjih finančnih kreditov (glavnica)-JP IN JZ                                                                                                                                                                                                                                                                  | 142.083          |                  | 68.750           |                  | 68.750           |                  |
| Angažirana sredstva za odplačilo sedanjih finančnih kreditov (glavnica)-JP IN JZ-po 1. odst.17.čl.ZFO, oz. po 1. odst.2. člena ZFO-B                                                                                                                                                                                                              | 0                |                  | 0                |                  | 0                |                  |
| Angažirana sredstva za odplačilo sedanjih finančnih kreditov (glavnica)-JP IN JZ-po 2. odst.17.čl.ZFO,oz. po 2. odst. 2. člena ZFO-B                                                                                                                                                                                                              | 142.083          |                  | 68.750           |                  | 68.750           |                  |



**MOŽNOSTI ZA NAJETJE KREDITOV IN DAJANJE POROŠTEV PO ZAKONU O FINANCIRANJU OBČIN IN ZAKONU O SPREMEMBAH IN DOPOLNITVAH ZAKONA O FINANCIRANJU OBČIN V 000 SIT**

**TABELA 2**

|                                                                                                                                               | 31.12.<br>2008 | 01.01.<br>2009 | 31.12.<br>2009 | 01.01.<br>2010 | 31.12.<br>2010 | 01.01.<br>2011 |
|-----------------------------------------------------------------------------------------------------------------------------------------------|----------------|----------------|----------------|----------------|----------------|----------------|
| Angažirana sredstva za odplačilo sedanjih finančnih kreditov (obresti)-JP IN JZ                                                               | 26.126         |                | 18.422         |                | 13.279         |                |
| Angažirana sredstva za odplačilo sedanjih finančnih kreditov (obresti)-JP IN JZ- po 1. odstavku 17. čl.ZFO, po 1. odstavku 2. člena ZFO-B     | 0              |                | 0              |                | 0              |                |
| Angažirana sredstva za odplačilo sedanjih finančnih kreditov (obresti)-JP IN JZ- po 2. odstavku 17. čl.ZFO, oz. po 2. odstavku 2. člena ZFO-B | 26.126         |                | 18.422         |                | 13.279         |                |
| Angažirana sredstva za odplačilo sedanjih pogodbenih razmerij (glavnica in obresti)-MOM                                                       | 157.087        |                | 147.204        |                | 134.187        |                |
| Angažirana sredstva za odplačilo sedanjih pogodbenih razmerij (glavnica)-MOM                                                                  | 151.670        |                | 144.001        |                | 133.181        |                |
| Angažirana sredstva za odplačilo sedanjih pogodbenih razmerij (obresti)-MOM                                                                   | 5.417          |                | 3.203          |                | 1.006          |                |
| Angažirana sredstva za odplačilo sedanjih blagovnih kreditov (glavnica in obresti)-MOM                                                        | 109.891        |                | 69.228         |                | 67.147         |                |
| Angažirana sredstva za odplačilo sedanjih blagovnih kreditov (glavnica)-MOM                                                                   | 95.017         |                | 56.479         |                | 56.479         |                |
| Angažirana sredstva za odplačilo sedanjih blagovnih kreditov (obresti)-MOM                                                                    | 14.874         |                | 12.749         |                | 10.667         |                |
| Angažirana sredstva za odplačilo sedanjih najemov (glavnica in obresti)-MOM                                                                   | 0              |                | 0              |                | 0              |                |
| Angažirana sredstva za odplačilo sedanjih najemov (glavnica)-MOM                                                                              | 0              |                | 0              |                | 0              |                |
| Angažirana sredstva za odplačilo sedanjih najemov (obresti)-MOM                                                                               | 0              |                | 0              |                | 0              |                |
| Angažirana sredstva za odplačilo garancije                                                                                                    | 0              |                | 0              |                | 0              |                |
| Sredstva za odplačilo novih finančnih kreditov (glavnica in obresti) MOM+JP+JZ                                                                | 89.732         |                | 87.083         |                | 84.484         |                |
| Sredstva za odplačilo novih finančnih kreditov (glavnica in obresti) MOM                                                                      | 89.732         |                | 87.083         |                | 84.484         |                |
| Sredstva za odplačilo novih finančnih kreditov (glavnica) MOM                                                                                 | 66.662         |                | 66.662         |                | 66.662         |                |
| Sredstva za odplačilo novih finančnih kreditov (glavnica) MOM-po 1. odstavku 17. člena ZFO, oz. po 1. odstavku 2. člena ZFO-B                 | 0              |                | 0              |                | 0              |                |
| Sredstva za odplačilo novih finančnih kreditov (glavnica) MOM-po 2. odstavku 17. člena ZFO, po 2. odstavku 2. člena ZFO-B                     | 66.662         |                | 66.662         |                | 66.662         |                |
| Sredstva za odplačilo novih finančnih kreditov ( obresti) MOM                                                                                 | 23.070         |                | 20.421         |                | 17.822         |                |
| Sredstva za odplačilo novih finančnih kreditov (obresti) MOM-po 1. odstavku 17. člena ZFO, oz. po 1. odstavku 2. člena ZFO-B                  | 0              |                | 0              |                | 0              |                |
| Sredstva za odplačilo novih finančnih kreditov (obresti) MOM-po 2. odstavku 17. člena ZFO, oz. po 2. odstavku 2. člena ZFO-B                  | 23.070         |                | 20.421         |                | 17.822         |                |
| Sredstva za odplačilo novih finančnih kreditov (glavnica in obresti) JP                                                                       | 0              |                | 0              |                | 0              |                |
| Sredstva za odplačilo novih pogodbenih razmerij (glavnica in obresti) MOM                                                                     | 0              |                | 0              |                | 0              |                |
| Sredstva za odplačilo novih pogodbenih razmerij (glavnica ) MOM                                                                               | 0              |                | 0              |                | 0              |                |
| Sredstva za odplačilo novih pogodbenih razmerij ( obresti) MOM                                                                                | 0              |                | 0              |                | 0              |                |
| Sredstva za odplačilo novih blagovnih kreditov (glavnica in obresti) MOM                                                                      | 0              |                | 0              |                | 0              |                |
| Sredstva za odplačilo novih blagovnih kreditov (glavnica) MOM                                                                                 | 0              |                | 0              |                | 0              |                |
| Sredstva za odplačilo novih blagovnih kreditov ( obresti) MOM                                                                                 | 0              |                | 0              |                | 0              |                |
| Sredstva za odplačilo novih najemov (glavnica in obresti) MOM                                                                                 | 0              |                | 0              |                | 0              |                |
| Sredstva za odplačilo novih najemov (glavnica) MOM                                                                                            | 0              |                | 0              |                | 0              |                |
| Sredstva za odplačilo novih najemov ( obresti) MOM                                                                                            | 0              |                | 0              |                | 0              |                |
| Sredstva za odplačilo sedanjih in novih finančnih kreditov (glavnica in obresti) MOM                                                          | 297.412        |                | 286.462        |                | 275.692        |                |
| Sredstva za odplačilo sedanjih in novih finančnih kreditov (glavnica) MOM                                                                     | 226.364        |                | 225.723        |                | 225.072        |                |
| Sredstva za odplačilo sedanjih in novih finančnih kreditov ( obresti) MOM                                                                     | 71.047         |                | 60.738         |                | 50.619         |                |
| <b>Prosta sredstva za odplačilo kreditov in najemov 5% (6a.+7.-8A.)</b>                                                                       | <b>442.227</b> |                | <b>521.611</b> |                | <b>583.690</b> |                |
| <b>Prosta sredstva za odplačilo kreditov in najemov 3% (6C.+7.-8.B.)</b>                                                                      | <b>162.908</b> |                | <b>275.617</b> |                | <b>286.912</b> |                |
| <b>Prosta sredstva za odplačilo kreditov in najemov 3% oz. 8% (6b.+7.-8.)</b>                                                                 | <b>605.135</b> |                | <b>797.227</b> |                | <b>870.602</b> |                |

Zakona o spremembah in dopolnitvah zakona o financiranju občin ( ZFO-B) Ur.l.RS 90/2005, določa:

2. člen, 1. odstavek določa, da se lahko občina zadolžuje le v obsegu, ki skupaj z obstoječim stanjem dolgov ne presega 20% realiziranih prihodkov iz bilance prihodkov prejetih donacij in transfernih prihodkov iz državnega proračuna za investicije in če odplačilo glavnice in obresti pa v posameznem letu odplačila ne preseže 5% realizira pred letom zadolževanja, zmanjšanih za prejete donacije in transferne prihodke iz državnega proračuna za investicije.

2. člen 2. odstavek omenjenega zakona prav tako določa, da se lahko občina zadolžuje za financiranje investicij na področju osnovnega šolstva, stanovanjske gradnje, ter investicij, ki so sofinancirane iz sredstev skladov Evropske unije, če odplačilo glavnice in obresti v posameznem letu ne preseže dodatnih 3% realiziranih prihodkov za prejete donacije in transferne prihodke iz državnega proračuna za investicije in če doba odplačevanja ni daljša od ekonomske življenjske dobe investicije.

V dovoljen obseg zadolževanja iz 1. in 2. odstavka se štejejo leasingi, blagovni krediti in vsakršna druga oblika pogodbenega razmerja, ki pomeni dejansko zadolžitev i



**MOŽNOSTI ZA NAJETJE KREDITOV IN DAJANJE POROŠTEV PO ZAKONU O FINANCIRANJU OBČIN IN ZAKONU O SPREMEMBAH IN DOPOLNITVAH ZAKONA O FINANCIRANJU OBČIN V 000 SIT**

**TABELA 2**

|                                                                                                                                                                                                                                                                                                                                                   | 31.12.<br>2011   | 01.01.<br>2012   | 31.12.<br>2012   | 01.01.<br>2013   | 31.12.<br>2013   | 01.01.<br>2014   |
|---------------------------------------------------------------------------------------------------------------------------------------------------------------------------------------------------------------------------------------------------------------------------------------------------------------------------------------------------|------------------|------------------|------------------|------------------|------------------|------------------|
| Realizirani prihodki pred letom zadolževanja po ZR                                                                                                                                                                                                                                                                                                |                  | 0                |                  | 0                |                  | 0                |
| <b>Možnost zadolžitve - 10% po 1.odst.17.člena ZFO-letu 2004 in 2005</b>                                                                                                                                                                                                                                                                          |                  |                  |                  |                  |                  |                  |
| <b>Možnost zadolžitve - 20% po 1.odst.2.člena ZFO-B- leta 2006 do 2016</b>                                                                                                                                                                                                                                                                        | <b>3.574.139</b> | <b>3.574.139</b> | <b>3.574.139</b> | <b>3.574.139</b> | <b>3.574.139</b> | <b>3.574.139</b> |
| Novo proračunsko leto glede na tekoče prihodke                                                                                                                                                                                                                                                                                                    | 17.870.694       | 17.870.694       | 17.870.694       | 17.870.694       | 17.870.694       | 17.870.694       |
| <b>Možnost zadolžitve za ostale namene po 1.odstavku 17. člena ZFO-10% oz. po 1. odstavku 2.čl.ZFO-B-20 % za odplačila (glav.+ obr.) - 5% leto 2004 in 2005 po 1. odst.17.č.ZFO, 5% leta 2006 do 2016 po 1.odst.2.čl.ZFO-B za odplačila (glav.+ obr.) - 3% leto 2004 in 2005 po 2. odst.17.čl.ZFO, 3% leta 2006 do 2016 po 2. odst.2.čl.ZFO-B</b> | <b>3.574.139</b> | <b>3.574.139</b> | <b>3.574.139</b> | <b>3.574.139</b> | <b>3.574.139</b> | <b>3.574.139</b> |
|                                                                                                                                                                                                                                                                                                                                                   | 893.535          | 893.535          | 893.535          | 893.535          | 893.535          | 893.535          |
|                                                                                                                                                                                                                                                                                                                                                   | 536.121          | 536.121          | 536.121          | 536.121          | 536.121          | 536.121          |
| <b>Skupna omejitev za najetje kreditov po 1.odstavku 17.člena ZFO oz. po 1. odstavku 2. člena ZFO-B</b>                                                                                                                                                                                                                                           | <b>3.574.139</b> | <b>3.574.139</b> | <b>3.574.139</b> | <b>3.574.139</b> | <b>3.574.139</b> | <b>3.574.139</b> |
| Stanje obstoječih obveznosti                                                                                                                                                                                                                                                                                                                      | 1.112.729        | 1.112.729        | 705.766          | 705.766          | 424.067          | 424.067          |
| Stanje obstoječih finančnih kreditov po 17. čl.ZFO, oz. po 2.čl.ZFO-B- brez novega kredita tek.leta                                                                                                                                                                                                                                               | 869.372          | 869.372          | 575.549          | 575.549          | 350.477          | 350.477          |
| Stanje obstoječih finančnih kreditov najetih po 1.odst.17. čl.ZFO, oz. po 1. odst.2. čl.ZFO-B- brez novega kredita tek.leta                                                                                                                                                                                                                       | 218.531          | 218.531          | 128.500          | 128.500          | 38.469           | 38.469           |
| Stanje obstoječih finančnih kreditov najetih po 2.odst.17. čl.ZFO, oz. po 2. odst.2. čl.ZFO-B- brez novega kredita tek.leta                                                                                                                                                                                                                       | 650.840          | 650.840          | 447.049          | 447.049          | 312.008          | 312.008          |
| Stanje obstoječih najemov                                                                                                                                                                                                                                                                                                                         | 0                | 0                | 0                | 0                | 0                | 0                |
| Stanje obstoječih blagovnih kreditov                                                                                                                                                                                                                                                                                                              | 186.549          | 186.549          | 130.070          | 130.070          | 73.590           | 73.590           |
| Sklenjene pogodbe s katerimi se prevzema obveznost v breme prihodn.let                                                                                                                                                                                                                                                                            | 56.809           | 56.809           | 147              | 147              | 0                | 0                |
| <b>Prosta sredstva za najem kreditov in garancij do 10 oz.20 %-brez nov.kred. po 1. odst.17.čl.ZFO, oz. po 1. odst.2. čl.ZFO-B ( 1. 2.461.409</b>                                                                                                                                                                                                 | <b>2.461.409</b> | <b>2.461.409</b> | <b>2.868.373</b> | <b>2.868.373</b> | <b>3.150.071</b> | <b>3.150.071</b> |
| Stanje novo najetih obveznosti                                                                                                                                                                                                                                                                                                                    | 0                | 0                | 0                | 0                | 0                | 0                |
| Stanje novo najetih finančnih kreditov po 1. odstavku 17. člena ZFO oz. po 1. odstavku 2. člena ZFO-B                                                                                                                                                                                                                                             | 0                | 0                | 0                | 0                | 0                | 0                |
| Stanje novo najetih finančnih kreditov po 2. odstavku 17. člena ZFO oz. po 2. odstavku 2. člena ZFO-B                                                                                                                                                                                                                                             | 0                | 0                | 0                | 0                | 0                | 0                |
| Stanje novo najetih najemov                                                                                                                                                                                                                                                                                                                       | 0                | 0                | 0                | 0                | 0                | 0                |
| Stanje novo najetih blagovnih kreditov                                                                                                                                                                                                                                                                                                            | 0                | 0                | 0                | 0                | 0                | 0                |
| <b>Stanje kreditov oz angažir.sred. po 17. člena ZFO oz. po 2. členu ZFO-B-z novimi krediti tek.leta ( zajema vse kredite po 1. in 2. odstavku 17. člena ZFO, oz. po 1. in 2. odstavku 2. člena ZFO-B))</b>                                                                                                                                       | <b>1.112.729</b> | <b>1.112.729</b> | <b>705.766</b>   | <b>705.766</b>   | <b>424.067</b>   | <b>424.067</b>   |
| <b>Prosta sredstva za naj. kreditov in garancij do10%oz do 20% z novim kreditom po 1. in 2. odst.17.člena ZFO, oz.2.čl. ZFO-B( 1. 2.461.409</b>                                                                                                                                                                                                   | <b>2.461.409</b> | <b>2.461.409</b> | <b>2.868.373</b> | <b>2.868.373</b> | <b>3.150.071</b> | <b>3.150.071</b> |
| Skupna omejitev za odplačilo kreditov in garancij (.5%)*                                                                                                                                                                                                                                                                                          | 893.535          |                  | 893.535          |                  | 893.535          |                  |
| Skupna omejitev za odplačilo kreditov in garancij (3% oz.8%)                                                                                                                                                                                                                                                                                      | 1.429.656        |                  | 1.429.656        |                  | 1.429.656        |                  |
| Skupna omejitev za odplačilo kreditov in garancij (3% )**                                                                                                                                                                                                                                                                                         | 536.121          |                  | 536.121          |                  | 536.121          |                  |
| Sredstva pridobljena s prodajo kapitalskih deležev ZA POPLAČILO KREDITOV                                                                                                                                                                                                                                                                          | 0                |                  | 0                |                  | 0                |                  |
| Skupaj angažirana sredstva za odplačila (8.1.+8.2.+8.3..+8.4.+8.5.+8.6.+8.7.+8.8.+8.9.+8.10.)                                                                                                                                                                                                                                                     | 464.040          |                  | 446.683          |                  | 306.104          |                  |
| Skupaj angažirana sredstva za odplačila (8.1.A.+8.2.+8.3..+8.4.+8.5.+8.6.1.1.+8.6.2.1.+8.7.+8.8.+8.9.+8.10.)- PO 1. ODSTAVKU 17. ČL. ZFO, OZ.2. ČL.ZFO-B                                                                                                                                                                                          | 225.621          |                  | 218.950          |                  | 155.707          |                  |
| Skupaj angažirana sredstva za odplačila (8.1.B+8.6.1.2.+8.6.2.2.)- PO 2. ODSTAVKU 17. ČL. ZFO, OZ.PO 2. ODSTAVKU 2. ČL.ZFO-B                                                                                                                                                                                                                      | 238.419          |                  | 227.733          |                  | 150.398          |                  |
| Angažirana sredstva za odplačilo sedanjih finančnih kreditov (glavnica in obresti)-MOM+JP+JZ                                                                                                                                                                                                                                                      | 260.530          |                  | 247.904          |                  | 168.571          |                  |
| Angažirana sredstva za odplačilo sedanjih finančnih kreditov (glavnica in obresti)-MOM+JP+JZ-po 1. odstavku 17. čl.ZFO, oz. po 1. odst. 2. člena ZFO-B                                                                                                                                                                                            | 103.894          |                  | 99.305           |                  | 94.659           |                  |
| Angažirana sredstva za odplačilo sedanjih finančnih kreditov (glavnica in obresti)-MOM+JP+JZ-po 2. odstavku 17. čl.ZFO, oz. po 2. odst.2. člena ZFO-B                                                                                                                                                                                             | 156.636          |                  | 148.599          |                  | 73.913           |                  |
| Angažirana sredstva za odplačilo sedanjih finančnih kreditov (glavnica in obresti)-MOM                                                                                                                                                                                                                                                            | 183.649          |                  | 176.150          |                  | 168.571          |                  |
| Angažirana sredstva za odplačilo sedanjih finančnih kreditov (glavnica)-MOM                                                                                                                                                                                                                                                                       | 158.410          |                  | 158.410          |                  | 158.410          |                  |
| Angažirana sredstva za odplačilo sedanjih finančnih kreditov (glavnica)-MOM-po 1. odstavku 17. čl. ZFO, oz. po 1. odstavku 2. člena ZFO-B                                                                                                                                                                                                         | 90.031           |                  | 90.031           |                  | 90.031           |                  |
| Angažirana sredstva za odplačilo sedanjih finančnih kreditov (glavnica)-MOM-po 2. odstavku 17. čl. ZFO, oz. po 2. odstavku 2. člena ZFO-B                                                                                                                                                                                                         | 68.379           |                  | 68.379           |                  | 68.379           |                  |
| Angažirana sredstva za odplačilo sedanjih finančnih kreditov (obresti)-MOM                                                                                                                                                                                                                                                                        | 25.238           |                  | 17.740           |                  | 10.161           |                  |
| Angažirana sredstva za odplačilo sedanjih finančnih kreditov (obresti)-MOM-po 1. odstavku 17. čl.ZFO, oz. po 1. odstavku 2. člena ZFO-B                                                                                                                                                                                                           | 13.863           |                  | 9.274            |                  | 4.628            |                  |
| Angažirana sredstva za odplačilo sedanjih finančnih kreditov (obresti)-MOM-po 2. odstavku 17. čl.ZFO, oz. po 2. odstavku 2. člena ZFO-B                                                                                                                                                                                                           | 11.376           |                  | 8.466            |                  | 5.534            |                  |
| Angažirana sredstva za odplačilo sedanjih finančnih kreditov (glavnica in obresti)-JP IN JZ                                                                                                                                                                                                                                                       | 76.881           |                  | 71.754           |                  | 0                |                  |
| Angažirana sredstva za odplačilo sedanjih finančnih kreditov (glavnica)-JP IN JZ                                                                                                                                                                                                                                                                  | 68.750           |                  | 68.750           |                  | 0                |                  |
| Angažirana sredstva za odplačilo sedanjih finančnih kreditov (glavnica)-JP IN JZ-po 1. odst.17.čl.ZFO, oz. po 1. odst.2. člena ZFO-B                                                                                                                                                                                                              | 0                |                  | 0                |                  | 0                |                  |
| Angažirana sredstva za odplačilo sedanjih finančnih kreditov (glavnica)-JP IN JZ-po 2. odst.17.čl.ZFO,oz. po 2. odst. 2. člena ZFO-B                                                                                                                                                                                                              | 68.750           |                  | 68.750           |                  | 0                |                  |

**MOŽNOSTI ZA NAJETJE KREDITOV IN DAJANJE POROŠTEV PO ZAKONU O FINANCIRANJU OBČIN IN ZAKONU O SPREMEMBAH IN DOPOLNITVAH ZAKONA O FINANCIRANJU OBČIN  
V 000 SIT**

**TABELA 2**

|                                                                                                                                               | 31.12.<br>2011 | 01.01.<br>2012 | 31.12.<br>2012 | 01.01.<br>2013 | 31.12.<br>2013   | 01.01.<br>2014 |
|-----------------------------------------------------------------------------------------------------------------------------------------------|----------------|----------------|----------------|----------------|------------------|----------------|
| Angažirana sredstva za odplačilo sedanjih finančnih kreditov (obresti)-JP IN JZ                                                               | 8.131          |                | 3.004          |                | 0                |                |
| Angažirana sredstva za odplačilo sedanjih finančnih kreditov (obresti)-JP IN JZ- po 1. odstavku 17. čl.ZFO, po 1. odstavku 2. člena ZFO-B     | 0              |                | 0              |                | 0                |                |
| Angažirana sredstva za odplačilo sedanjih finančnih kreditov (obresti)-JP IN JZ- po 2. odstavku 17. čl.ZFO, oz. po 2. odstavku 2. člena ZFO-B | 8.131          |                | 3.004          |                | 0                |                |
| Angažirana sredstva za odplačilo sedanjih pogodbenih razmerij (glavnica in obresti)-MOM                                                       | 56.662         |                | 56.662         |                | 147              |                |
| Angažirana sredstva za odplačilo sedanjih pogodbenih razmerij (glavnica)-MOM                                                                  | 56.662         |                | 56.662         |                | 147              |                |
| Angažirana sredstva za odplačilo sedanjih pogodbenih razmerij (obresti)-MOM                                                                   | 0              |                | 0              |                | 0                |                |
| Angažirana sredstva za odplačilo sedanjih blagovnih kreditov (glavnica in obresti)-MOM                                                        | 65.065         |                | 62.983         |                | 60.901           |                |
| Angažirana sredstva za odplačilo sedanjih blagovnih kreditov (glavnica)-MOM                                                                   | 56.479         |                | 56.479         |                | 56.479           |                |
| Angažirana sredstva za odplačilo sedanjih blagovnih kreditov (obresti)-MOM                                                                    | 8.586          |                | 6.504          |                | 4.422            |                |
| Angažirana sredstva za odplačilo sedanjih najemov (glavnica in obresti)-MOM                                                                   | 0              |                | 0              |                | 0                |                |
| Angažirana sredstva za odplačilo sedanjih najemov (glavnica)-MOM                                                                              | 0              |                | 0              |                | 0                |                |
| Angažirana sredstva za odplačilo sedanjih najemov (obresti)-MOM                                                                               | 0              |                | 0              |                | 0                |                |
| Angažirana sredstva za odplačilo garancije                                                                                                    | 0              |                | 0              |                | 0                |                |
| Sredstva za odplačilo novih finančnih kreditov (glavnica in obresti) MOM+JP+JZ                                                                | 81.784         |                | 79.134         |                | 76.485           |                |
| Sredstva za odplačilo novih finančnih kreditov (glavnica in obresti) MOM                                                                      | 81.784         |                | 79.134         |                | 76.485           |                |
| Sredstva za odplačilo novih finančnih kreditov (glavnica) MOM                                                                                 | 66.662         |                | 66.662         |                | 66.662           |                |
| Sredstva za odplačilo novih finančnih kreditov (glavnica) MOM-po 1. odstavku 17. člena ZFO, oz. po 1. odstavku 2. člena ZFO-B                 | 0              |                | 0              |                | 0                |                |
| Sredstva za odplačilo novih finančnih kreditov (glavnica) MOM-po 2. odstavku 17. člena ZFO, po 2. odstavku 2. člena ZFO-B                     | 66.662         |                | 66.662         |                | 66.662           |                |
| Sredstva za odplačilo novih finančnih kreditov ( obresti) MOM                                                                                 | 15.122         |                | 12.472         |                | 9.823            |                |
| Sredstva za odplačilo novih finančnih kreditov (obresti) MOM-po 1. odstavku 17. člena ZFO, oz. po 1. odstavku 2. člena ZFO-B                  | 0              |                | 0              |                | 0                |                |
| Sredstva za odplačilo novih finančnih kreditov (obresti) MOM-po 2. odstavku 17. člena ZFO, oz. po 2. odstavku 2. člena ZFO-B                  | 15.122         |                | 12.472         |                | 9.823            |                |
| Sredstva za odplačilo novih finančnih kreditov (glavnica in obresti) JP                                                                       | 0              |                | 0              |                | 0                |                |
| Sredstva za odplačilo novih pogodbenih razmerij (glavnica in obresti) MOM                                                                     | 0              |                | 0              |                | 0                |                |
| Sredstva za odplačilo novih pogodbenih razmerij (glavnica ) MOM                                                                               | 0              |                | 0              |                | 0                |                |
| Sredstva za odplačilo novih pogodbenih razmerij ( obresti) MOM                                                                                | 0              |                | 0              |                | 0                |                |
| Sredstva za odplačilo novih blagovnih kreditov (glavnica in obresti) MOM                                                                      | 0              |                | 0              |                | 0                |                |
| Sredstva za odplačilo novih blagovnih kreditov (glavnica) MOM                                                                                 | 0              |                | 0              |                | 0                |                |
| Sredstva za odplačilo novih blagovnih kreditov ( obresti) MOM                                                                                 | 0              |                | 0              |                | 0                |                |
| Sredstva za odplačilo novih najemov (glavnica in obresti) MOM                                                                                 | 0              |                | 0              |                | 0                |                |
| Sredstva za odplačilo novih najemov (glavnica) MOM                                                                                            | 0              |                | 0              |                | 0                |                |
| Sredstva za odplačilo novih najemov ( obresti) MOM                                                                                            | 0              |                | 0              |                | 0                |                |
| Sredstva za odplačilo sedanjih in novih finančnih kreditov (glavnica in obresti) MOM                                                          | 265.432        |                | 255.284        |                | 245.056          |                |
| Sredstva za odplačilo sedanjih in novih finančnih kreditov (glavnica) MOM                                                                     | 225.072        |                | 225.072        |                | 225.072          |                |
| Sredstva za odplačilo sedanjih in novih finančnih kreditov ( obresti) MOM                                                                     | 40.360         |                | 30.212         |                | 19.984           |                |
| <b>Prosta sredstva za odplačilo kreditov in najemov 5% (6a.+7.-8A.)</b>                                                                       | <b>667.914</b> |                | <b>674.585</b> |                | <b>737.828</b>   |                |
| <b>Prosta sredstva za odplačilo kreditov in najemov 3% (6C.+7.-8.B.)</b>                                                                      | <b>297.701</b> |                | <b>308.387</b> |                | <b>385.723</b>   |                |
| <b>Prosta sredstva za odplačilo kreditov in najemov 3% oz. 8% (6b.+7.-8.)</b>                                                                 | <b>965.615</b> |                | <b>982.972</b> |                | <b>1.123.551</b> |                |

Zakona o spremembah in dopolnitvah zakona o financiranju občin ( ZFO-B) Ur.l.RS 90/2005, določa:

2. člen, 1. odstavek določa, da se lahko občina zadolžuje le v obsegu, ki skupaj z obstoječim stanjem dolgov ne presega 20% realiziranih prihodkov iz bilance prihodkov prejetih donacij in transfernih prihodkov iz državnega proračuna za investicije in če odplačilo glavnice in obresti pa v posameznem letu odplačila ne preseže 5% realizira pred letom zadolževanja, zmanjšanih za prejete donacije in transferne prihodke iz državnega proračuna za investicije.

2. člen 2. odstavek omenjenega zakona prav tako določa, da se lahko občina zadolžuje za financiranje investicij na področju osnovnega šolstva,stanovanjske gradnje, ter investicij, ki so sofinancirane iz sredstev skladov Evropske unije, če odplačilo glavnice in obresti v posameznem letu ne preseže dodatnih 3% realiziranih prihodkov za prejete donacije in transferne prihodke iz državnega proračuna za investicije in če doba odplačevanja ni daljša od ekonomske življenjske dobe investicije.

V dovoljen obseg zadolževanja iz 1. in 2. odstavka se štejejo leasingi, blagovni krediti in vsakršna druga oblika pogodbenega razmerja, ki pomeni dejansko zadolžitev i

**MOŽNOSTI ZA NAJETJE KREDITOV IN DAJANJE POROŠTEV PO ZAKONU O FINANCIRANJU OBČIN IN ZAKONU O SPREMEMBAH IN DOPOLNITVAH ZAKONA O FINANCIRANJU OBČIN V 000 SIT**

**TABELA 2**

|                                                                                                                                                                                                                                                                                                                                                   | 31.12.<br>2014   | 01.01.<br>2015   | 31.12.<br>2015   | 01.01.<br>2016   | 31.12.<br>2016   | 01.01.<br>2017   |
|---------------------------------------------------------------------------------------------------------------------------------------------------------------------------------------------------------------------------------------------------------------------------------------------------------------------------------------------------|------------------|------------------|------------------|------------------|------------------|------------------|
| Realizirani prihodki pred letom zadolževanja po ZR                                                                                                                                                                                                                                                                                                |                  | 0                |                  | 0                |                  |                  |
| <b>Možnost zadolžitve - 10% po 1.odst.17.člena ZFO-letu 2004 in 2005</b>                                                                                                                                                                                                                                                                          |                  |                  |                  |                  |                  |                  |
| <b>Možnost zadolžitve - 20% po 1.odst.2.člena ZFO-B- leta 2006 do 2016</b>                                                                                                                                                                                                                                                                        | <b>3.574.139</b> | <b>3.574.139</b> | <b>3.574.139</b> | <b>3.574.139</b> | <b>3.574.139</b> | <b>3.574.139</b> |
| Novo proračunsko leto glede na tekoče prihodke                                                                                                                                                                                                                                                                                                    | 17.870.694       | 17.870.694       | 17.870.694       | 17.870.694       | 17.870.694       | 17.870.694       |
| <b>Možnost zadolžitve za ostale namene po 1.odstavku 17. člena ZFO-10% oz. po 1. odstavku 2.čl.ZFO-B-20 % za odplačila (glav.+ obr.) - 5% leto 2004 in 2005 po 1. odst.17.č.ZFO, 5% leta 2006 do 2016 po 1.odst.2.čl.ZFO-B za odplačila (glav.+ obr.) - 3% leto 2004 in 2005 po 2. odst.17.čl.ZFO, 3% leta 2006 do 2016 po 2. odst.2.čl.ZFO-B</b> | <b>3.574.139</b> | <b>3.574.139</b> | <b>3.574.139</b> | <b>3.574.139</b> | <b>3.574.139</b> | <b>3.574.139</b> |
|                                                                                                                                                                                                                                                                                                                                                   | 893.535          | 893.535          | 893.535          | 893.535          | 893.535          | 893.535          |
|                                                                                                                                                                                                                                                                                                                                                   | 536.121          | 536.121          | 536.121          | 536.121          | 536.121          | 536.121          |
| <b>Skupna omejitev za najetje kreditov po 1.odstavku 17.člena ZFO oz. po 1. odstavku 2. člena ZFO-B</b>                                                                                                                                                                                                                                           | <b>3.574.139</b> | <b>3.574.139</b> | <b>3.574.139</b> | <b>3.574.139</b> | <b>3.574.139</b> | <b>3.574.139</b> |
| Stanje obstoječih obveznosti                                                                                                                                                                                                                                                                                                                      | 213.351          | 213.351          | 83.327           | 83.327           | 16.665           | 16.665           |
| Stanje obstoječih finančnih kreditov po 17. čl.ZFO, oz. po 2.čl.ZFO-B- brez novega kredita tek.leta                                                                                                                                                                                                                                               | 196.240          | 196.240          | 83.327           | 83.327           | 16.665           | 16.665           |
| Stanje obstoječih finančnih kreditov najetih po 1.odst.17. čl.ZFO, oz. po 1. odst.2. čl.ZFO-B- brez novega kredita tek.leta                                                                                                                                                                                                                       | 7.693            | 7.693            | 0                | 0                | 0                | 0                |
| Stanje obstoječih finančnih kreditov najetih po 2.odst.17. čl.ZFO, oz. po 2. odst.2. čl.ZFO-B- brez novega kredita tek.leta                                                                                                                                                                                                                       | 188.546          | 188.546          | 83.328           | 83.328           | 16.666           | 16.666           |
| Stanje obstoječih najemov                                                                                                                                                                                                                                                                                                                         | 0                | 0                | 0                | 0                | 0                | 0                |
| Stanje obstoječih blagovnih kreditov                                                                                                                                                                                                                                                                                                              | 17.111           | 17.111           | 0                | 0                | 0                | 0                |
| Sklenjene pogodbe s katerimi se prevzema obveznost v breme prihodn.let                                                                                                                                                                                                                                                                            | 0                | 0                | 0                | 0                | 0                | 0                |
| <b>Prosta sredstva za najem kreditov in garancij do 10 oz.20 %-brez nov.kred. po 1. odst.17.čl.ZFO, oz. po 1. odst.2. čl.ZFO-B (1</b>                                                                                                                                                                                                             | <b>3.360.788</b> | <b>3.360.788</b> | <b>3.490.811</b> | <b>3.490.811</b> | <b>3.557.473</b> | <b>3.557.473</b> |
| Stanje novo najetih obveznosti                                                                                                                                                                                                                                                                                                                    | 0                | 0                | 0                | 0                | 0                | 0                |
| Stanje novo najetih finančnih kreditov po 1. odstavku 17. člena ZFO oz. po 1. odstavku 2. člena ZFO-B                                                                                                                                                                                                                                             | 0                | 0                | 0                | 0                | 0                | 0                |
| Stanje novo najetih finančnih kreditov po 2. odstavku 17. člena ZFO oz. po 2. odstavku 2. člena ZFO-B                                                                                                                                                                                                                                             | 0                | 0                | 0                | 0                | 0                | 0                |
| Stanje novo najetih najemov                                                                                                                                                                                                                                                                                                                       | 0                | 0                | 0                | 0                | 0                | 0                |
| Stanje novo najetih blagovnih kreditov                                                                                                                                                                                                                                                                                                            | 0                | 0                | 0                | 0                | 0                | 0                |
| <b>Stanje kreditov oz angažir.sred. po 17. člena ZFO oz. po 2. členu ZFO-B-z novimi krediti tek.leta ( zajema vse kredite po 1. in 2. odstavku 17. člena ZFO, oz. po 1. in 2. odstavku 2. člena ZFO-B))</b>                                                                                                                                       | <b>213.351</b>   | <b>213.351</b>   | <b>83.327</b>    | <b>83.327</b>    | <b>16.665</b>    | <b>16.665</b>    |
| <b>Prosta sredstva za naj. kreditov in garancij do10%oz do 20% z novim kreditom po 1. in 2. odst.17.člena ZFO, oz.2.čl. ZFO-B(1</b>                                                                                                                                                                                                               | <b>3.360.788</b> | <b>3.360.788</b> | <b>3.490.811</b> | <b>3.490.811</b> | <b>3.557.473</b> | <b>3.557.473</b> |
| Skupna omejitev za odplačilo kreditov in garancij (.5%)*                                                                                                                                                                                                                                                                                          | 893.535          |                  | 893.535          |                  | 893.535          |                  |
| Skupna omejitev za odplačilo kreditov in garancij (3% oz.8%)                                                                                                                                                                                                                                                                                      | 1.429.656        |                  | 1.429.656        |                  | 1.429.656        |                  |
| Skupna omejitev za odplačilo kreditov in garancij (3% )**                                                                                                                                                                                                                                                                                         | 536.121          |                  | 536.121          |                  | 536.121          |                  |
| Sredstva pridobljena s prodajo kapitalskih deležev ZA POPLAČILO KREDITOV                                                                                                                                                                                                                                                                          | 0                |                  | 0                |                  | 0                |                  |
| Skupaj angažirana sredstva za odplačila (8.1.+8.2.+8.3..+8.4.+8.5.+8.6.+8.7.+8.8.+8.9.+8.10.)                                                                                                                                                                                                                                                     | 223.875          |                  | 135.787          |                  | 68.537           |                  |
| Skupaj angažirana sredstva za odplačila (8.1.A.+8.2.+8.3..+8.4.+8.5.+8.6.1.1.+8.6.2.1.+8.7.+8.8.+8.9.+8.10.)- PO 1. ODSTAVKU 17. ČL. ZFO, OZ.2. ČL.ZFO-B                                                                                                                                                                                          | 90.460           |                  | 25.219           |                  | 0                |                  |
| Skupaj angažirana sredstva za odplačila (8.1.B+8.6.1.2.+8.6.2.2.)- PO 2. ODSTAVKU 17. ČL. ZFO, OZ.PO 2. ODSTAVKU 2. ČL.ZFO-B                                                                                                                                                                                                                      | 133.416          |                  | 110.569          |                  | 68.537           |                  |
| Angažirana sredstva za odplačilo sedanjih finančnih kreditov (glavnica in obresti)-MOM+JP+JZ                                                                                                                                                                                                                                                      | 91.221           |                  | 47.102           |                  | 0                |                  |
| Angažirana sredstva za odplačilo sedanjih finančnih kreditov (glavnica in obresti)-MOM+JP+JZ-po 1. odstavku 17. čl.ZFO, oz. po 1. odst. 2. člena ZFO-B                                                                                                                                                                                            | 31.641           |                  | 7.720            |                  | 0                |                  |
| Angažirana sredstva za odplačilo sedanjih finančnih kreditov (glavnica in obresti)-MOM+JP+JZ-po 2. odstavku 17. čl.ZFO, oz. po 2. odst.2. člena ZFO-B                                                                                                                                                                                             | 59.580           |                  | 39.383           |                  | 0                |                  |
| Angažirana sredstva za odplačilo sedanjih finančnih kreditov (glavnica in obresti)-MOM                                                                                                                                                                                                                                                            | 91.221           |                  | 47.102           |                  | 0                |                  |
| Angažirana sredstva za odplačilo sedanjih finančnih kreditov (glavnica)-MOM                                                                                                                                                                                                                                                                       | 87.575           |                  | 46.250           |                  | 0                |                  |
| Angažirana sredstva za odplačilo sedanjih finančnih kreditov (glavnica)-MOM-po 1. odstavku 17. čl. ZFO, oz. po 1. odstavku 2. člena ZFO-B                                                                                                                                                                                                         | 30.775           |                  | 7.694            |                  | 0                |                  |
| Angažirana sredstva za odplačilo sedanjih finančnih kreditov (glavnica)-MOM-po 2. odstavku 17. čl. ZFO, oz. po 2. odstavku 2. člena ZFO-B                                                                                                                                                                                                         | 56.800           |                  | 38.557           |                  | 0                |                  |
| Angažirana sredstva za odplačilo sedanjih finančnih kreditov (obresti)-MOM                                                                                                                                                                                                                                                                        | 3.646            |                  | 852              |                  | 0                |                  |
| Angažirana sredstva za odplačilo sedanjih finančnih kreditov (obresti)-MOM-po 1. odstavku 17. čl.ZFO, oz. po 1. odstavku 2. člena ZFO-B                                                                                                                                                                                                           | 865              |                  | 26               |                  | 0                |                  |
| Angažirana sredstva za odplačilo sedanjih finančnih kreditov (obresti)-MOM-po 2. odstavku 17. čl.ZFO, oz. po 2. odstavku 2. člena ZFO-B                                                                                                                                                                                                           | 2.780            |                  | 826              |                  | 0                |                  |
| Angažirana sredstva za odplačilo sedanjih finančnih kreditov (glavnica in obresti)-JP IN JZ                                                                                                                                                                                                                                                       | 0                |                  | 0                |                  | 0                |                  |
| Angažirana sredstva za odplačilo sedanjih finančnih kreditov (glavnica)-JP IN JZ                                                                                                                                                                                                                                                                  | 0                |                  | 0                |                  | 0                |                  |
| Angažirana sredstva za odplačilo sedanjih finančnih kreditov (glavnica)-JP IN JZ-po 1. odst.17.čl.ZFO, oz. po 1. odst.2. člena ZFO-B                                                                                                                                                                                                              | 0                |                  | 0                |                  | 0                |                  |
| Angažirana sredstva za odplačilo sedanjih finančnih kreditov (glavnica)-JP IN JZ-po 2. odst.17.čl.ZFO,oz. po 2. odst. 2. člena ZFO-B                                                                                                                                                                                                              | 0                |                  | 0                |                  | 0                |                  |

**MOŽNOSTI ZA NAJETJE KREDITOV IN DAJANJE POROŠTEV PO ZAKONU O FINANCIRANJU OBČIN IN ZAKONU O SPREMEMBAH IN DOPOLNITVAH ZAKONA O FINANCIRANJU OBČIN V 000 SIT**

**TABELA 2**

|                                                                                                                                               | 31.12.<br>2014   | 01.01.<br>2015 | 31.12.<br>2015   | 01.01.<br>2016 | 31.12.<br>2016   | 01.01.<br>2017 |
|-----------------------------------------------------------------------------------------------------------------------------------------------|------------------|----------------|------------------|----------------|------------------|----------------|
| Angažirana sredstva za odplačilo sedanjih finančnih kreditov (obresti)-JP IN JZ                                                               | 0                |                | 0                |                | 0                |                |
| Angažirana sredstva za odplačilo sedanjih finančnih kreditov (obresti)-JP IN JZ- po 1. odstavku 17. čl.ZFO, po 1. odstavku 2. člena ZFO-B     | 0                |                | 0                |                | 0                |                |
| Angažirana sredstva za odplačilo sedanjih finančnih kreditov (obresti)-JP IN JZ- po 2. odstavku 17. čl.ZFO, oz. po 2. odstavku 2. člena ZFO-B | 0                |                | 0                |                | 0                |                |
| Angažirana sredstva za odplačilo sedanjih pogodbenih razmerij (glavnica in obresti)-MOM                                                       | 0                |                | 0                |                | 0                |                |
| Angažirana sredstva za odplačilo sedanjih pogodbenih razmerij (glavnica)-MOM                                                                  | 0                |                | 0                |                | 0                |                |
| Angažirana sredstva za odplačilo sedanjih pogodbenih razmerij (obresti)-MOM                                                                   | 0                |                | 0                |                | 0                |                |
| Angažirana sredstva za odplačilo sedanjih blagovnih kreditov (glavnica in obresti)-MOM                                                        | 58.819           |                | 17.499           |                | 0                |                |
| Angažirana sredstva za odplačilo sedanjih blagovnih kreditov (glavnica)-MOM                                                                   | 56.479           |                | 17.111           |                | 0                |                |
| Angažirana sredstva za odplačilo sedanjih blagovnih kreditov (obresti)-MOM                                                                    | 2.340            |                | 388              |                | 0                |                |
| Angažirana sredstva za odplačilo sedanjih najemov (glavnica in obresti)-MOM                                                                   | 0                |                | 0                |                | 0                |                |
| Angažirana sredstva za odplačilo sedanjih najemov (glavnica)-MOM                                                                              | 0                |                | 0                |                | 0                |                |
| Angažirana sredstva za odplačilo sedanjih najemov (obresti)-MOM                                                                               | 0                |                | 0                |                | 0                |                |
| Angažirana sredstva za odplačilo garancije                                                                                                    | 0                |                | 0                |                | 0                |                |
| Sredstva za odplačilo novih finančnih kreditov (glavnica in obresti) MOM+JP+JZ                                                                | 73.836           |                | 71.186           |                | 68.537           |                |
| Sredstva za odplačilo novih finančnih kreditov (glavnica in obresti) MOM                                                                      | 73.836           |                | 71.186           |                | 68.537           |                |
| Sredstva za odplačilo novih finančnih kreditov (glavnica) MOM                                                                                 | 66.662           |                | 66.662           |                | 66.662           |                |
| Sredstva za odplačilo novih finančnih kreditov (glavnica) MOM-po 1. odstavku 17. člena ZFO, oz. po 1. odstavku 2. člena ZFO-B                 | 0                |                | 0                |                | 0                |                |
| Sredstva za odplačilo novih finančnih kreditov (glavnica) MOM-po 2. odstavku 17. člena ZFO, po 2. odstavku 2. člena ZFO-B                     | 66.662           |                | 66.662           |                | 66.662           |                |
| Sredstva za odplačilo novih finančnih kreditov ( obresti) MOM                                                                                 | 7.173            |                | 4.524            |                | 1.875            |                |
| Sredstva za odplačilo novih finančnih kreditov (obresti) MOM-po 1. odstavku 17. člena ZFO, oz. po 1. odstavku 2. člena ZFO-B                  | 0                |                | 0                |                | 0                |                |
| Sredstva za odplačilo novih finančnih kreditov (obresti) MOM-po 2. odstavku 17. člena ZFO, oz. po 2. odstavku 2. člena ZFO-B                  | 7.173            |                | 4.524            |                | 1.875            |                |
| Sredstva za odplačilo novih finančnih kreditov (glavnica in obresti) JP                                                                       | 0                |                | 0                |                | 0                |                |
| Sredstva za odplačilo novih pogodbenih razmerij (glavnica in obresti) MOM                                                                     | 0                |                | 0                |                | 0                |                |
| Sredstva za odplačilo novih pogodbenih razmerij (glavnica ) MOM                                                                               | 0                |                | 0                |                | 0                |                |
| Sredstva za odplačilo novih pogodbenih razmerij ( obresti) MOM                                                                                | 0                |                | 0                |                | 0                |                |
| Sredstva za odplačilo novih blagovnih kreditov (glavnica in obresti) MOM                                                                      | 0                |                | 0                |                | 0                |                |
| Sredstva za odplačilo novih blagovnih kreditov (glavnica) MOM                                                                                 | 0                |                | 0                |                | 0                |                |
| Sredstva za odplačilo novih blagovnih kreditov ( obresti) MOM                                                                                 | 0                |                | 0                |                | 0                |                |
| Sredstva za odplačilo novih najemov (glavnica in obresti) MOM                                                                                 | 0                |                | 0                |                | 0                |                |
| Sredstva za odplačilo novih najemov (glavnica) MOM                                                                                            | 0                |                | 0                |                | 0                |                |
| Sredstva za odplačilo novih najemov ( obresti) MOM                                                                                            | 0                |                | 0                |                | 0                |                |
| Sredstva za odplačilo sedanjih in novih finančnih kreditov (glavnica in obresti) MOM                                                          | 165.056          |                | 118.288          |                | 68.537           |                |
| Sredstva za odplačilo sedanjih in novih finančnih kreditov (glavnica) MOM                                                                     | 154.237          |                | 112.913          |                | 66.662           |                |
| Sredstva za odplačilo sedanjih in novih finančnih kreditov ( obresti) MOM                                                                     | 10.819           |                | 5.376            |                | 1.875            |                |
| <b>Prosta sredstva za odplačilo kreditov in najemov 5% (6a.+7.-8A.)</b>                                                                       | <b>803.075</b>   |                | <b>868.316</b>   |                | <b>893.535</b>   |                |
| <b>Prosta sredstva za odplačilo kreditov in najemov 3% (6C.+7.-8.B.)</b>                                                                      | <b>402.705</b>   |                | <b>425.552</b>   |                | <b>467.584</b>   |                |
| <b>Prosta sredstva za odplačilo kreditov in najemov 3% oz. 8% (6b.+7.-8.)</b>                                                                 | <b>1.205.780</b> |                | <b>1.293.868</b> |                | <b>1.361.119</b> |                |

Zakona o spremembah in dopolnitvah zakona o financiranju občin ( ZFO-B) Ur.l.RS 90/2005, določa:

2. člen, 1. odstavek določa, da se lahko občina zadolžuje le v obsegu, ki skupaj z obstoječim stanjem dolgov ne presega 20% realiziranih prihodkov iz bilance prihodkov prejetih donacij in transfernih prihodkov iz državnega proračuna za investicije in če odplačilo glavnice in obresti pa v posameznem letu odplačila ne preseže 5% realizira pred letom zadolževanja, zmanjšanih za prejete donacije in transferne prihodke iz državnega proračuna za investicije.

2. člen 2. odstavek omenjenega zakona prav tako določa, da se lahko občina zadolžuje za financiranje investicij na področju osnovnega šolstva,stanovanjske gradnje, ter investicij, ki so sofinancirane iz sredstev skladov Evropske unije, če odplačilo glavnice in obresti v posameznem letu ne preseže dodatnih 3% realiziranih prihodkov za prejete donacije in transferne prihodke iz državnega proračuna za investicije in če doba odplačevanja ni daljša od ekonomske življenjske dobe investicije.

V dovoljen obseg zadolževanja iz 1. in 2. odstavka se štejejo leasingi, blagovni krediti in vsakršna druga oblika pogodbenega razmerja, ki pomeni dejansko zadolžitev i

**MOŽNOSTI ZA NAJETJE KREDITOV IN DAJANJE POROŠTEV PO ZAKONU O FINANCIRANJU OBČIN IN ZAKONU O SPREMEMBAH IN DOPOLNITVAH ZAKONA O FINANCIRANJU OBČIN V 000 SIT**

**TABELA 2**

|                                                                                                                                                                                                                                                                                                                                                   | 31.12.<br>2017   | 01.01.<br>2018   | 31.12.<br>2018   | 01.01.<br>2019   | 31.12.<br>2019   | 01.01.<br>2020   |
|---------------------------------------------------------------------------------------------------------------------------------------------------------------------------------------------------------------------------------------------------------------------------------------------------------------------------------------------------|------------------|------------------|------------------|------------------|------------------|------------------|
| Realizirani prihodki pred letom zadolževanja po ZR                                                                                                                                                                                                                                                                                                |                  |                  |                  |                  |                  |                  |
| <b>Možnost zadolžitve - 10% po 1.odst.17.člena ZFO-leto 2004 in 2005</b>                                                                                                                                                                                                                                                                          |                  |                  |                  |                  |                  |                  |
| <b>Možnost zadolžitve - 20% po 1.odst.2.člena ZFO-B- leta 2006 do 2016</b>                                                                                                                                                                                                                                                                        | <b>3.574.139</b> | <b>3.574.139</b> | <b>3.574.139</b> | <b>3.574.139</b> | <b>3.574.139</b> | <b>3.574.139</b> |
| Novo proračunsko leto glede na tekoče prihodke                                                                                                                                                                                                                                                                                                    | 17.870.694       | 17.870.694       | 17.870.694       | 17.870.694       | 17.870.694       | 17.870.694       |
| <b>Možnost zadolžitve za ostale namene po 1.odstavku 17. člena ZFO-10% oz. po 1. odstavku 2.čl.ZFO-B-20 % za odplačila (glav.+ obr.) - 5% leto 2004 in 2005 po 1. odst.17.č.ZFO, 5% leta 2006 do 2016 po 1.odst.2.čl.ZFO-B za odplačila (glav.+ obr.) - 3% leto 2004 in 2005 po 2. odst.17.čl.ZFO, 3% leta 2006 do 2016 po 2. odst.2.čl.ZFO-B</b> | <b>3.574.139</b> | <b>3.574.139</b> | <b>3.574.139</b> | <b>3.574.139</b> | <b>3.574.139</b> | <b>3.574.139</b> |
|                                                                                                                                                                                                                                                                                                                                                   | 893.535          | 893.535          | 893.535          | 893.535          | 893.535          | 893.535          |
|                                                                                                                                                                                                                                                                                                                                                   | 536.121          | 536.121          | 536.121          | 536.121          | 536.121          | 536.121          |
| <b>Skupna omejitev za najetje kreditov po 1.odstavku 17.člena ZFO oz. po 1. odstavku 2. člena ZFO-B</b>                                                                                                                                                                                                                                           | <b>3.574.139</b> | <b>3.574.139</b> | <b>3.574.139</b> | <b>3.574.139</b> | <b>3.574.139</b> | <b>3.574.139</b> |
| Stanje obstoječih obveznosti                                                                                                                                                                                                                                                                                                                      | 0                | 0                | 0                | 0                | 0                | 0                |
| Stanje obstoječih finančnih kreditov po 17. čl.ZFO, oz. po 2.čl.ZFO-B- brez novega kredita tek.leta                                                                                                                                                                                                                                               | 0                | 0                | 0                | 0                | 0                | 0                |
| Stanje obstoječih finančnih kreditov najetih po 1.odst.17. čl.ZFO, oz. po 1. odst.2. čl.ZFO-B- brez novega kredita tek.leta                                                                                                                                                                                                                       | 0                | 0                | 0                | 0                | 0                | 0                |
| Stanje obstoječih finančnih kreditov najetih po 2.odst.17. čl.ZFO, oz. po 2. odst.2. čl.ZFO-B- brez novega kredita tek.leta                                                                                                                                                                                                                       | 0                | 0                | 0                | 0                | 0                | 0                |
| Stanje obstoječih najemov                                                                                                                                                                                                                                                                                                                         | 0                | 0                | 0                | 0                | 0                | 0                |
| Stanje obstoječih blagovnih kreditov                                                                                                                                                                                                                                                                                                              | 0                | 0                | 0                | 0                | 0                | 0                |
| Sklenjene pogodbe s katerimi se prevzema obveznost v breme prihodn.let                                                                                                                                                                                                                                                                            | 0                | 0                | 0                | 0                | 0                | 0                |
| <b>Prosta sredstva za najem kreditov in garancij do 10 oz.20 %-brez nov.kred. po 1. odst.17.čl.ZFO, oz. po 1. odst.2. čl.ZFO-B (1</b>                                                                                                                                                                                                             | <b>3.574.139</b> | <b>3.574.139</b> | <b>3.574.139</b> | <b>3.574.139</b> | <b>3.574.139</b> | <b>3.574.139</b> |
| Stanje novo najetih obveznosti                                                                                                                                                                                                                                                                                                                    | 0                | 0                | 0                | 0                | 0                | 0                |
| Stanje novo najetih finančnih kreditov po 1. odstavku 17. člena ZFO oz. po 1. odstavku 2. člena ZFO-B                                                                                                                                                                                                                                             | 0                | 0                | 0                | 0                | 0                | 0                |
| Stanje novo najetih finančnih kreditov po 2. odstavku 17. člena ZFO oz. po 2. odstavku 2. člena ZFO-B                                                                                                                                                                                                                                             | 0                | 0                | 0                | 0                | 0                | 0                |
| Stanje novo najetih najemov                                                                                                                                                                                                                                                                                                                       | 0                | 0                | 0                | 0                | 0                | 0                |
| Stanje novo najetih blagovnih kreditov                                                                                                                                                                                                                                                                                                            | 0                | 0                | 0                | 0                | 0                | 0                |
| <b>Stanje kreditov oz angažir.sred. po 17. člena ZFO oz. po 2. členu ZFO-B-z novimi krediti tek.leta ( zajema vse kredite po 1. in 2. odstavku 17. člena ZFO, oz. po 1. in 2. odstavku 2. člena ZFO-B))</b>                                                                                                                                       | <b>0</b>         | <b>0</b>         | <b>0</b>         | <b>0</b>         | <b>0</b>         | <b>0</b>         |
| <b>Prosta sredstva za naj. kreditov in garancij do10%oz do 20% z novim kreditom po 1. in 2. odst.17.člena ZFO, oz.2.čl. ZFO-B(1</b>                                                                                                                                                                                                               | <b>3.574.139</b> | <b>3.574.139</b> | <b>3.574.139</b> | <b>3.574.139</b> | <b>3.574.139</b> | <b>3.574.139</b> |
| Skupna omejitev za odplačilo kreditov in garancij (.5%)*                                                                                                                                                                                                                                                                                          | 893.535          |                  | 893.535          |                  | 893.535          |                  |
| Skupna omejitev za odplačilo kreditov in garancij (3% oz.8%)                                                                                                                                                                                                                                                                                      | 1.429.656        |                  | 1.429.656        |                  | 1.429.656        |                  |
| Skupna omejitev za odplačilo kreditov in garancij (3% )**                                                                                                                                                                                                                                                                                         | 536.121          |                  | 536.121          |                  | 536.121          |                  |
| Sredstva pridobljena s prodajo kapitalskih deležev ZA POPLAČILO KREDITOV                                                                                                                                                                                                                                                                          | 0                |                  | 0                |                  | 0                |                  |
| Skupaj angažirana sredstva za odplačila (8.1.+8.2.+8.3..+8.4.+8.5.+8.6.+8.7.+8.8.+8.9.+8.10.)                                                                                                                                                                                                                                                     | 16.722           |                  | 0                |                  | 0                |                  |
| Skupaj angažirana sredstva za odplačila (8.1.A.+8.2.+8.3..+8.4.+8.5.+8.6.1.1.+8.6.2.1.+8.7.+8.8.+8.9.+8.10.)- PO 1. ODSTAVKU 17. ČL. ZFO, OZ.2. ČL.ZFO-B                                                                                                                                                                                          | 0                |                  | 0                |                  | 0                |                  |
| Skupaj angažirana sredstva za odplačila (8.1.B+8.6.1.2.+8.6.2.2.)- PO 2. ODSTAVKU 17. ČL. ZFO, OZ.PO 2. ODSTAVKU 2. ČL.ZFO-B                                                                                                                                                                                                                      | 16.722           |                  | 0                |                  | 0                |                  |
| Angažirana sredstva za odplačilo sedanjih finančnih kreditov (glavnica in obresti)-MOM+JP+JZ                                                                                                                                                                                                                                                      | 0                |                  | 0                |                  | 0                |                  |
| Angažirana sredstva za odplačilo sedanjih finančnih kreditov (glavnica in obresti)-MOM+JP+JZ-po 1. odstavku 17. čl.ZFO, oz. po 1. odst. 2. člena ZFO-B                                                                                                                                                                                            | 0                |                  | 0                |                  | 0                |                  |
| Angažirana sredstva za odplačilo sedanjih finančnih kreditov (glavnica in obresti)-MOM+JP+JZ-po 2. odstavku 17. čl.ZFO, oz. po 2. odst.2. člena ZFO-B                                                                                                                                                                                             | 0                |                  | 0                |                  | 0                |                  |
| Angažirana sredstva za odplačilo sedanjih finančnih kreditov (glavnica in obresti)-MOM                                                                                                                                                                                                                                                            | 0                |                  | 0                |                  | 0                |                  |
| Angažirana sredstva za odplačilo sedanjih finančnih kreditov (glavnica)-MOM                                                                                                                                                                                                                                                                       | 0                |                  | 0                |                  | 0                |                  |
| Angažirana sredstva za odplačilo sedanjih finančnih kreditov (glavnica)-MOM-po 1. odstavku 17. čl. ZFO, oz. po 1. odstavku 2. člena ZFO-B                                                                                                                                                                                                         | 0                |                  | 0                |                  | 0                |                  |
| Angažirana sredstva za odplačilo sedanjih finančnih kreditov (glavnica)-MOM-po 2. odstavku 17. čl. ZFO, oz. po 2. odstavku 2. člena ZFO-B                                                                                                                                                                                                         | 0                |                  | 0                |                  | 0                |                  |
| Angažirana sredstva za odplačilo sedanjih finančnih kreditov (obresti)-MOM                                                                                                                                                                                                                                                                        | 0                |                  | 0                |                  | 0                |                  |
| Angažirana sredstva za odplačilo sedanjih finančnih kreditov (obresti)-MOM-po 1. odstavku 17. čl.ZFO, oz. po 1. odstavku 2. člena ZFO-B                                                                                                                                                                                                           | 0                |                  | 0                |                  | 0                |                  |
| Angažirana sredstva za odplačilo sedanjih finančnih kreditov (obresti)-MOM-po 2. odstavku 17. čl.ZFO, oz. po 2. odstavku 2. člena ZFO-B                                                                                                                                                                                                           | 0                |                  | 0                |                  | 0                |                  |
| Angažirana sredstva za odplačilo sedanjih finančnih kreditov (glavnica in obresti)-JP IN JZ                                                                                                                                                                                                                                                       | 0                |                  | 0                |                  | 0                |                  |
| Angažirana sredstva za odplačilo sedanjih finančnih kreditov (glavnica)-JP IN JZ                                                                                                                                                                                                                                                                  | 0                |                  | 0                |                  | 0                |                  |
| Angažirana sredstva za odplačilo sedanjih finančnih kreditov (glavnica)-JP IN JZ-po 1. odst.17.čl.ZFO, oz. po 1. odst.2. člena ZFO-B                                                                                                                                                                                                              | 0                |                  | 0                |                  | 0                |                  |
| Angažirana sredstva za odplačilo sedanjih finančnih kreditov (glavnica)-JP IN JZ-po 2. odst.17.čl.ZFO,oz. po 2. odst. 2. člena ZFO-B                                                                                                                                                                                                              | 0                |                  | 0                |                  | 0                |                  |



**MOŽNOSTI ZA NAJETJE KREDITOV IN DAJANJE POROŠTEV PO ZAKONU O FINANCIRANJU OBČIN IN ZAKONU O SPREMEMBAH IN DOPOLNITVAH ZAKONA O FINANCIRANJU OBČIN V 000 SIT**

**TABELA 2**

|                                                                                                                                               | 31.12.<br>2017   | 01.01.<br>2018 | 31.12.<br>2018   | 01.01.<br>2019 | 31.12.<br>2019   | 01.01.<br>2020 |
|-----------------------------------------------------------------------------------------------------------------------------------------------|------------------|----------------|------------------|----------------|------------------|----------------|
| Angažirana sredstva za odplačilo sedanjih finančnih kreditov (obresti)-JP IN JZ                                                               | 0                |                | 0                |                | 0                |                |
| Angažirana sredstva za odplačilo sedanjih finančnih kreditov (obresti)-JP IN JZ- po 1. odstavku 17. čl.ZFO, po 1. odstavku 2. člena ZFO-B     | 0                |                | 0                |                | 0                |                |
| Angažirana sredstva za odplačilo sedanjih finančnih kreditov (obresti)-JP IN JZ- po 2. odstavku 17. čl.ZFO, oz. po 2. odstavku 2. člena ZFO-B | 0                |                | 0                |                | 0                |                |
| Angažirana sredstva za odplačilo sedanjih pogodbenih razmerij (glavnica in obresti)-MOM                                                       | 0                |                | 0                |                | 0                |                |
| Angažirana sredstva za odplačilo sedanjih pogodbenih razmerij (glavnica)-MOM                                                                  | 0                |                | 0                |                | 0                |                |
| Angažirana sredstva za odplačilo sedanjih pogodbenih razmerij (obresti)-MOM                                                                   | 0                |                | 0                |                | 0                |                |
| Angažirana sredstva za odplačilo sedanjih blagovnih kreditov (glavnica in obresti)-MOM                                                        | 0                |                | 0                |                | 0                |                |
| Angažirana sredstva za odplačilo sedanjih blagovnih kreditov (glavnica)-MOM                                                                   | 0                |                | 0                |                | 0                |                |
| Angažirana sredstva za odplačilo sedanjih blagovnih kreditov (obresti)-MOM                                                                    | 0                |                | 0                |                | 0                |                |
| Angažirana sredstva za odplačilo sedanjih najemov (glavnica in obresti)-MOM                                                                   | 0                |                | 0                |                | 0                |                |
| Angažirana sredstva za odplačilo sedanjih najemov (glavnica)-MOM                                                                              | 0                |                | 0                |                | 0                |                |
| Angažirana sredstva za odplačilo sedanjih najemov (obresti)-MOM                                                                               | 0                |                | 0                |                | 0                |                |
| Angažirana sredstva za odplačilo garancije                                                                                                    |                  |                |                  |                |                  |                |
| Sredstva za odplačilo novih finančnih kreditov (glavnica in obresti) MOM+JP+JZ                                                                | 16.722           |                | 0                |                | 0                |                |
| Sredstva za odplačilo novih finančnih kreditov (glavnica in obresti) MOM                                                                      | 16.722           |                | 0                |                | 0                |                |
| Sredstva za odplačilo novih finančnih kreditov (glavnica) MOM                                                                                 | 16.666           |                | 0                |                | 0                |                |
| Sredstva za odplačilo novih finančnih kreditov (glavnica) MOM-po 1. odstavku 17. člena ZFO, oz. po 1. odstavku 2. člena ZFO-B                 | 0                |                | 0                |                | 0                |                |
| Sredstva za odplačilo novih finančnih kreditov (glavnica) MOM-po 2. odstavku 17. člena ZFO, po 2. odstavku 2. člena ZFO-B                     | 16.666           |                | 0                |                | 0                |                |
| Sredstva za odplačilo novih finančnih kreditov ( obresti) MOM                                                                                 | 56               |                | 0                |                | 0                |                |
| Sredstva za odplačilo novih finančnih kreditov (obresti) MOM-po 1. odstavku 17. člena ZFO, oz. po 1. odstavku 2. člena ZFO-B                  | 0                |                | 0                |                | 0                |                |
| Sredstva za odplačilo novih finančnih kreditov (obresti) MOM-po 2. odstavku 17. člena ZFO, oz. po 2. odstavku 2. člena ZFO-B                  | 56               |                | 0                |                | 0                |                |
| Sredstva za odplačilo novih finančnih kreditov (glavnica in obresti) JP                                                                       | 0                |                | 0                |                | 0                |                |
| Sredstva za odplačilo novih pogodbenih razmerij (glavnica in obresti) MOM                                                                     | 0                |                | 0                |                | 0                |                |
| Sredstva za odplačilo novih pogodbenih razmerij (glavnica ) MOM                                                                               | 0                |                | 0                |                | 0                |                |
| Sredstva za odplačilo novih pogodbenih razmerij ( obresti) MOM                                                                                | 0                |                | 0                |                | 0                |                |
| Sredstva za odplačilo novih blagovnih kreditov (glavnica in obresti) MOM                                                                      | 0                |                | 0                |                | 0                |                |
| Sredstva za odplačilo novih blagovnih kreditov (glavnica) MOM                                                                                 | 0                |                | 0                |                | 0                |                |
| Sredstva za odplačilo novih blagovnih kreditov ( obresti) MOM                                                                                 | 0                |                | 0                |                | 0                |                |
| Sredstva za odplačilo novih najemov (glavnica in obresti) MOM                                                                                 | 0                |                | 0                |                | 0                |                |
| Sredstva za odplačilo novih najemov (glavnica) MOM                                                                                            | 0                |                | 0                |                | 0                |                |
| Sredstva za odplačilo novih najemov ( obresti) MOM                                                                                            | 0                |                | 0                |                | 0                |                |
| Sredstva za odplačilo sedanjih in novih finančnih kreditov (glavnica in obresti) MOM                                                          | 16.722           |                | 0                |                | 0                |                |
| Sredstva za odplačilo sedanjih in novih finančnih kreditov (glavnica) MOM                                                                     | 16.666           |                | 0                |                | 0                |                |
| Sredstva za odplačilo sedanjih in novih finančnih kreditov ( obresti) MOM                                                                     | 56               |                | 0                |                | 0                |                |
| <b>Prosta sredstva za odplačilo kreditov in najemov 5% (6a.+7.-8A.)</b>                                                                       | <b>893.535</b>   |                | <b>893.535</b>   |                | <b>893.535</b>   |                |
| <b>Prosta sredstva za odplačilo kreditov in najemov 3% (6C.+7.-8.B.)</b>                                                                      | <b>519.399</b>   |                | <b>536.121</b>   |                | <b>536.121</b>   |                |
| <b>Prosta sredstva za odplačilo kreditov in najemov 3% oz. 8% (6b.+7.-8.)</b>                                                                 | <b>1.412.934</b> |                | <b>1.429.656</b> |                | <b>1.429.656</b> |                |

Zakona o spremembah in dopolnitvah zakona o financiranju občin ( ZFO-B) Ur.l.RS 90/2005, določa:

2. člen, 1. odstavek določa, da se lahko občina zadolžuje le v obsegu, ki skupaj z obstoječim stanjem dolgov ne presega 20% realiziranih prihodkov iz bilance prihodkov prejetih donacij in transfernih prihodkov iz državnega proračuna za investicije in če odplačilo glavnice in obresti pa v posameznem letu odplačila ne preseže 5% realizira pred letom zadolževanja, zmanjšanih za prejete donacije in transferne prihodke iz državnega proračuna za investicije.

2. člen 2. odstavek omenjenega zakona prav tako določa, da se lahko občina zadolžuje za financiranje investicij na področju osnovnega šolstva, stanovanjske gradnje, ter investicij, ki so sofinancirane iz sredstev skladov Evropske unije, če odplačilo glavnice in obresti v posameznem letu ne preseže dodatnih 3% realiziranih prihodkov za prejete donacije in transferne prihodke iz državnega proračuna za investicije in če doba odplačevanja ni daljša od ekonomske življenjske dobe investicije.

V dovoljen obseg zadolževanja iz 1. in 2. odstavka se štejejo leasingi, blagovni krediti in vsakršna druga oblika pogodbenega razmerja, ki pomeni dejansko zadolžitev i

**MOŽNOSTI ZA NAJETJE KREDITOV IN DAJANJE POROŠTEV PO ZAKONU O FINANCIRANJU OBČIN IN ZAKONU O SPREMEMBAH IN DOPOLNITVAH ZAKONA O FINANCIRANJU OBČIN V 000 SIT**

**TABELA 2**

|                                                                                                                                                                                                                                                                                                                                                   | 31.12.<br>2020   | 01.01.<br>2021   | 31.12.<br>2021   |
|---------------------------------------------------------------------------------------------------------------------------------------------------------------------------------------------------------------------------------------------------------------------------------------------------------------------------------------------------|------------------|------------------|------------------|
| Realizirani prihodki pred letom zadolževanja po ZR                                                                                                                                                                                                                                                                                                |                  |                  |                  |
| <b>Možnost zadolžitve - 10% po 1.odst.17.člena ZFO-letu 2004 in 2005</b>                                                                                                                                                                                                                                                                          |                  |                  |                  |
| <b>Možnost zadolžitve - 20% po 1.odst.2.člena ZFO-B- leta 2006 do 2016</b>                                                                                                                                                                                                                                                                        | <b>3.574.139</b> | <b>3.574.139</b> | <b>3.574.139</b> |
| Novo proračunsko leto glede na tekoče prihodke                                                                                                                                                                                                                                                                                                    | 17.870.694       | 17.870.694       | 17.870.694       |
| <b>Možnost zadolžitve za ostale namene po 1.odstavku 17. člena ZFO-10% oz. po 1. odstavku 2.čl.ZFO-B-20 % za odplačila (glav.+ obr.) - 5% leto 2004 in 2005 po 1. odst.17.č.ZFO, 5% leta 2006 do 2016 po 1.odst.2.čl.ZFO-B za odplačila (glav.+ obr.) - 3% leto 2004 in 2005 po 2. odst.17.čl.ZFO, 3% leta 2006 do 2016 po 2. odst.2.čl.ZFO-B</b> | <b>3.574.139</b> | <b>3.574.139</b> | <b>3.574.139</b> |
|                                                                                                                                                                                                                                                                                                                                                   | 893.535          | 893.535          | 893.535          |
|                                                                                                                                                                                                                                                                                                                                                   | 536.121          | 536.121          | 536.121          |
| <b>Skupna omejitev za najetje kreditov po 1.odstavku 17.člena ZFO oz. po 1. odstavku 2. člena ZFO-B</b>                                                                                                                                                                                                                                           | <b>3.574.139</b> | <b>3.574.139</b> | <b>3.574.139</b> |
| Stanje obstoječih obveznosti                                                                                                                                                                                                                                                                                                                      | 0                | 0                | 0                |
| Stanje obstoječih finančnih kreditov po 17. čl.ZFO, oz. po 2.čl.ZFO-B- brez novega kredita tek.leta                                                                                                                                                                                                                                               | 0                | 0                | 0                |
| Stanje obstoječih finančnih kreditov najetih po 1.odst.17. čl.ZFO, oz. po 1. odst.2. čl.ZFO-B- brez novega kredita tek.leta                                                                                                                                                                                                                       | 0                | 0                | 0                |
| Stanje obstoječih finančnih kreditov najetih po 2.odst.17. čl.ZFO, oz. po 2. odst.2. čl.ZFO-B- brez novega kredita tek.leta                                                                                                                                                                                                                       | 0                | 0                | 0                |
| Stanje obstoječih najemov                                                                                                                                                                                                                                                                                                                         | 0                | 0                | 0                |
| Stanje obstoječih blagovnih kreditov                                                                                                                                                                                                                                                                                                              | 0                | 0                | 0                |
| Sklenjene pogodbe s katerimi se prevzema obveznost v breme prihodn.let                                                                                                                                                                                                                                                                            | 0                | 0                | 0                |
| <b>Prosta sredstva za najem kreditov in garancij do 10 oz.20 %-brez nov.kred. po 1. odst.17.čl.ZFO, oz. po 1. odst.2. čl.ZFO-B (1</b>                                                                                                                                                                                                             | <b>3.574.139</b> | <b>3.574.139</b> | <b>3.574.139</b> |
| Stanje novo najetih obveznosti                                                                                                                                                                                                                                                                                                                    | 0                | 0                | 0                |
| Stanje novo najetih finančnih kreditov po 1. odstavku 17. člena ZFO oz. po 1. odstavku 2. člena ZFO-B                                                                                                                                                                                                                                             | 0                | 0                | 0                |
| Stanje novo najetih finančnih kreditov po 2. odstavku 17. člena ZFO oz. po 2. odstavku 2. člena ZFO-B                                                                                                                                                                                                                                             | 0                | 0                | 0                |
| Stanje novo najetih najemov                                                                                                                                                                                                                                                                                                                       | 0                | 0                | 0                |
| Stanje novo najetih blagovnih kreditov                                                                                                                                                                                                                                                                                                            | 0                | 0                | 0                |
| <b>Stanje kreditov oz angažir.sred. po 17. člena ZFO oz. po 2. členu ZFO-B-z novimi krediti tek.leta ( zajema vse kredite po 1. in 2. odstavku 17. člena ZFO, oz. po 1. in 2. odstavku 2. člena ZFO-B))</b>                                                                                                                                       | <b>0</b>         | <b>0</b>         | <b>0</b>         |
| <b>Prosta sredstva za naj. kreditov in garancij do10%oz do 20% z novim kreditom po 1. in 2. odst.17.člena ZFO, oz.2.čl. ZFO-B(1</b>                                                                                                                                                                                                               | <b>3.574.139</b> | <b>3.574.139</b> | <b>3.574.139</b> |
| Skupna omejitev za odplačilo kreditov in garancij (.5%)*                                                                                                                                                                                                                                                                                          | 893.535          |                  | 893.535          |
| Skupna omejitev za odplačilo kreditov in garancij (3% oz.8%)                                                                                                                                                                                                                                                                                      | 1.429.656        |                  | 1.429.656        |
| Skupna omejitev za odplačilo kreditov in garancij (3% )**                                                                                                                                                                                                                                                                                         | 536.121          |                  | 536.121          |
| Sredstva pridobljena s prodajo kapitalskih deležev ZA POPLAČILO KREDITOV                                                                                                                                                                                                                                                                          | 0                |                  | 0                |
| Skupaj angažirana sredstva za odplačila (8.1.+8.2.+8.3..+8.4.+8.5.+8.6.+8.7.+8.8.+8.9.+8.10.)                                                                                                                                                                                                                                                     | 0                |                  | 0                |
| Skupaj angažirana sredstva za odplačila (8.1.A.+8.2.+8.3..+8.4.+8.5.+8.6.1.1.+8.6.2.1.+8.7.+8.8.+8.9.+8.10.)- PO 1. ODSTAVKU 17. ČL. ZFO, OZ.2. ČL.ZFO-B                                                                                                                                                                                          | 0                |                  | 0                |
| Skupaj angažirana sredstva za odplačila (8.1.B+8.6.1.2.+8.6.2.2.)- PO 2. ODSTAVKU 17. ČL. ZFO, OZ.PO 2. ODSTAVKU 2. ČL.ZFO-B                                                                                                                                                                                                                      | 0                |                  | 0                |
| Angažirana sredstva za odplačilo sedanjih finančnih kreditov (glavnica in obresti)-MOM+JP+JZ                                                                                                                                                                                                                                                      | 0                |                  | 0                |
| Angažirana sredstva za odplačilo sedanjih finančnih kreditov (glavnica in obresti)-MOM+JP+JZ-po 1. odstavku 17. čl.ZFO, oz. po 1. odst. 2. člena ZFO-B                                                                                                                                                                                            | 0                |                  | 0                |
| Angažirana sredstva za odplačilo sedanjih finančnih kreditov (glavnica in obresti)-MOM+JP+JZ-po 2. odstavku 17. čl.ZFO, oz. po 2. odst.2. člena ZFO-B                                                                                                                                                                                             | 0                |                  | 0                |
| Angažirana sredstva za odplačilo sedanjih finančnih kreditov (glavnica in obresti)-MOM                                                                                                                                                                                                                                                            | 0                |                  | 0                |
| Angažirana sredstva za odplačilo sedanjih finančnih kreditov (glavnica)-MOM                                                                                                                                                                                                                                                                       | 0                |                  | 0                |
| Angažirana sredstva za odplačilo sedanjih finančnih kreditov (glavnica)-MOM-po 1. odstavku 17. čl. ZFO, oz. po 1. odstavku 2. člena ZFO-B                                                                                                                                                                                                         | 0                |                  | 0                |
| Angažirana sredstva za odplačilo sedanjih finančnih kreditov (glavnica)-MOM-po 2. odstavku 17. čl. ZFO, oz. po 2. odstavku 2. člena ZFO-B                                                                                                                                                                                                         | 0                |                  | 0                |
| Angažirana sredstva za odplačilo sedanjih finančnih kreditov (obresti)-MOM                                                                                                                                                                                                                                                                        | 0                |                  | 0                |
| Angažirana sredstva za odplačilo sedanjih finančnih kreditov (obresti)-MOM-po 1. odstavku 17. čl.ZFO, oz. po 1. odstavku 2. člena ZFO-B                                                                                                                                                                                                           | 0                |                  | 0                |
| Angažirana sredstva za odplačilo sedanjih finančnih kreditov (obresti)-MOM-po 2. odstavku 17. čl.ZFO, oz. po 2. odstavku 2. člena ZFO-B                                                                                                                                                                                                           | 0                |                  | 0                |
| Angažirana sredstva za odplačilo sedanjih finančnih kreditov (glavnica in obresti)-JP IN JZ                                                                                                                                                                                                                                                       | 0                |                  | 0                |
| Angažirana sredstva za odplačilo sedanjih finančnih kreditov (glavnica)-JP IN JZ                                                                                                                                                                                                                                                                  | 0                |                  | 0                |
| Angažirana sredstva za odplačilo sedanjih finančnih kreditov (glavnica)-JP IN JZ-po 1. odst.17.čl.ZFO, oz. po 1. odst.2. člena ZFO-B                                                                                                                                                                                                              | 0                |                  | 0                |
| Angažirana sredstva za odplačilo sedanjih finančnih kreditov (glavnica)-JP IN JZ-po 2. odst.17.čl.ZFO,oz. po 2. odst. 2. člena ZFO-B                                                                                                                                                                                                              | 0                |                  | 0                |

**MOŽNOSTI ZA NAJETJE KREDITOV IN DAJANJE POROŠTEV PO ZAKONU O FINANCIRANJU OBČIN IN ZAKONU O SPREMEMBAH IN DOPOLNITVAH ZAKONA O FINANCIRANJU OBČIN V 000 SIT**

**TABELA 2**

|                                                                                                                                               | 31.12.<br>2020   | 01.01.<br>2021 | 31.12.<br>2021   |
|-----------------------------------------------------------------------------------------------------------------------------------------------|------------------|----------------|------------------|
| Angažirana sredstva za odplačilo sedanjih finančnih kreditov (obresti)-JP IN JZ                                                               | 0                |                | 0                |
| Angažirana sredstva za odplačilo sedanjih finančnih kreditov (obresti)-JP IN JZ- po 1. odstavku 17. čl.ZFO, po 1. odstavku 2. člena ZFO-B     | 0                |                | 0                |
| Angažirana sredstva za odplačilo sedanjih finančnih kreditov (obresti)-JP IN JZ- po 2. odstavku 17. čl.ZFO, oz. po 2. odstavku 2. člena ZFO-B | 0                |                | 0                |
| Angažirana sredstva za odplačilo sedanjih pogodbenih razmerij (glavnica in obresti)-MOM                                                       | 0                |                | 0                |
| Angažirana sredstva za odplačilo sedanjih pogodbenih razmerij (glavnica)-MOM                                                                  | 0                |                | 0                |
| Angažirana sredstva za odplačilo sedanjih pogodbenih razmerij (obresti)-MOM                                                                   | 0                |                | 0                |
| Angažirana sredstva za odplačilo sedanjih blagovnih kreditov (glavnica in obresti)-MOM                                                        | 0                |                | 0                |
| Angažirana sredstva za odplačilo sedanjih blagovnih kreditov (glavnica)-MOM                                                                   | 0                |                | 0                |
| Angažirana sredstva za odplačilo sedanjih blagovnih kreditov (obresti)-MOM                                                                    | 0                |                | 0                |
| Angažirana sredstva za odplačilo sedanjih najemov (glavnica in obresti)-MOM                                                                   | 0                |                | 0                |
| Angažirana sredstva za odplačilo sedanjih najemov (glavnica)-MOM                                                                              | 0                |                | 0                |
| Angažirana sredstva za odplačilo sedanjih najemov (obresti)-MOM                                                                               | 0                |                | 0                |
| Angažirana sredstva za odplačilo garancije                                                                                                    |                  |                |                  |
| Sredstva za odplačilo novih finančnih kreditov (glavnica in obresti) MOM+JP+JZ                                                                | 0                |                | 0                |
| Sredstva za odplačilo novih finančnih kreditov (glavnica in obresti) MOM                                                                      | 0                |                | 0                |
| Sredstva za odplačilo novih finančnih kreditov (glavnica) MOM                                                                                 | 0                |                | 0                |
| Sredstva za odplačilo novih finančnih kreditov (glavnica) MOM-po 1. odstavku 17. člena ZFO, oz. po 1. odstavku 2. člena ZFO-B                 | 0                |                | 0                |
| Sredstva za odplačilo novih finančnih kreditov (glavnica) MOM-po 2. odstavku 17. člena ZFO, po 2. odstavku 2. člena ZFO-B                     | 0                |                | 0                |
| Sredstva za odplačilo novih finančnih kreditov ( obresti) MOM                                                                                 | 0                |                | 0                |
| Sredstva za odplačilo novih finančnih kreditov (obresti) MOM-po 1. odstavku 17. člena ZFO, oz. po 1. odstavku 2. člena ZFO-B                  | 0                |                | 0                |
| Sredstva za odplačilo novih finančnih kreditov (obresti) MOM-po 2. odstavku 17. člena ZFO, oz. po 2. odstavku 2. člena ZFO-B                  | 0                |                | 0                |
| Sredstva za odplačilo novih finančnih kreditov (glavnica in obresti) JP                                                                       | 0                |                | 0                |
| Sredstva za odplačilo novih pogodbenih razmerij (glavnica in obresti) MOM                                                                     | 0                |                | 0                |
| Sredstva za odplačilo novih pogodbenih razmerij (glavnica ) MOM                                                                               | 0                |                | 0                |
| Sredstva za odplačilo novih pogodbenih razmerij ( obresti) MOM                                                                                | 0                |                | 0                |
| Sredstva za odplačilo novih blagovnih kreditov (glavnica in obresti) MOM                                                                      | 0                |                | 0                |
| Sredstva za odplačilo novih blagovnih kreditov (glavnica) MOM                                                                                 | 0                |                | 0                |
| Sredstva za odplačilo novih blagovnih kreditov ( obresti) MOM                                                                                 | 0                |                | 0                |
| Sredstva za odplačilo novih najemov (glavnica in obresti) MOM                                                                                 | 0                |                | 0                |
| Sredstva za odplačilo novih najemov (glavnica) MOM                                                                                            | 0                |                | 0                |
| Sredstva za odplačilo novih najemov ( obresti) MOM                                                                                            | 0                |                | 0                |
| Sredstva za odplačilo sedanjih in novih finančnih kreditov (glavnica in obresti) MOM                                                          | 0                |                | 0                |
| Sredstva za odplačilo sedanjih in novih finančnih kreditov (glavnica) MOM                                                                     | 0                |                | 0                |
| Sredstva za odplačilo sedanjih in novih finančnih kreditov ( obresti) MOM                                                                     | 0                |                | 0                |
| <b>Prosta sredstva za odplačilo kreditov in najemov 5% (6a.+7.-8A.)</b>                                                                       | <b>893.535</b>   |                | <b>893.535</b>   |
| <b>Prosta sredstva za odplačilo kreditov in najemov 3% (6C.+7.-8.B.)</b>                                                                      | <b>536.121</b>   |                | <b>536.121</b>   |
| <b>Prosta sredstva za odplačilo kreditov in najemov 3% oz. 8% (6b.+7.-8.)</b>                                                                 | <b>1.429.656</b> |                | <b>1.429.656</b> |

Zakona o spremembah in dopolnitvah zakona o financiranju občin ( ZFO-B) Ur.l.RS 90/2005, določa:

2. člen, 1. odstavek določa, da se lahko občina zadolžuje le v obsegu, ki skupaj z obstoječim stanjem dolgov ne presega 20% realiziranih prihodkov iz bilance prihodko prejetih donacij in transfernih prihodkov iz državnega proračuna za investicije in če odplačilo glavnice in obresti pa v posameznem letu odplačila ne preseže 5% realizira pred letom zadolževanja, zmanjšanih za prejete donacije in transferne prihodke iz državnega proračuna za investicije.

2. člen 2. odstavek omenjenega zakona prav tako določa, da se lahko občina zadolžuje za financiranje investicij na področju osnovnega šolstva,stanovanjske gradnje, ter investicij, ki so sofinancirane iz sredstev skladov Evropske unije, če odplačilo glavnice in obresti v posameznem letu ne preseže dodatnih 3% realiziranih prihodkov za prejete donacije in transferne prihodke iz državnega proračuna za investicije in če doba odplačevanja ni daljša od ekonomske življenjske dobe investicije.

V dovoljen obseg zadolževanja iz 1. in 2. odstavka se štejejo leasingi, blagovni krediti in vsakršna druga oblika pogodbenega razmerja, ki pomeni dejansko zadolžitev i



## **VIII. ODPLAČILA DOLGA**

V letu 2006 so predvidena odplačila glavnice po dolgoročnih kreditih, ki jih je najela Mestna občina Maribor za izvajanje gospodarskih javnih služb pri Ekološko razvojnem skladu RS v letih 1992, 1993 in 1994 in odplačila glavnice za najete kredite v letu 2003 in 2004.

MOM je kredit najela pri SKB Banki d.d. v višini 672,9 mio SIT za potrebe proračuna na področju stanovanjskega gospodarstva, šolstva, športa, cest in predšolske vzgoje. obroki so polletni in sicer konec junija in konec decembra v posameznem letu. V letu 2006 sta planirana dva obroka v višini 35,4 mio SIT.

Prvi obrok kredita, ki ga je MOM najel pri Novi KBM d.d. konec leta 2004 v višini 509,7 mio SIT za Unionsko dvorano, zahodno obvoznico in izgradnjo retenzijskega bazena ter glavnega kolektorja, zapade v začetku leta 2006. obroki v višini 13,8 mio SIT so trimesečni in zapadejo vsakega prvega v trimesečju. V letu 2006 je planirano skupaj 55 mio SIT.

V letu 2006 je planirano tudi odplačilo glavnice v višini 8 mio SIT, ki ga bo MOM predvidoma najela konec leta 2005.

## **X. SPREMEMBA STANJA SREDSTEV NA RAČUNIH**

V letu 2006 predvidevamo zmanjšanje sredstev na računih v višini 1,9 mlrd SIT, ki so pokrita s stanjem sredstev na računih ob koncu leta 2005.

Presežek prejemkov nad izdatki iz leta 2005, ki so planirani kot poraba v letu 2006, predstavljajo prenos namenskih sredstev, ki niso bila porabljena v letu 2005, ter se prenesejo v proračun leta 2006 v višini 1,9 mlrd SIT.

| III. FINANČNI NAČRT ODHODKOV MESTNE OBČINE MARIBOR ZA LETO 2006 |             |      |      |                                                      |                     |                     |                 |                  |               |
|-----------------------------------------------------------------|-------------|------|------|------------------------------------------------------|---------------------|---------------------|-----------------|------------------|---------------|
| v tisočih SIT                                                   |             |      |      |                                                      |                     |                     |                 |                  |               |
| FNU                                                             | PP          | FK   | APP  | Opis                                                 | Realizacija<br>2004 | Ocena real.<br>2005 | Prenosi<br>2005 | FN 2006          | Indeks<br>9:7 |
| 1                                                               | 2           | 3    | 4    | 5                                                    | 6                   | 7                   | 8               | 9                | 10            |
| <b>01</b>                                                       |             |      |      | <b>MESTNA UPRAVA IN ORGANI OBČINE</b>                | <b>2.337.398</b>    | <b>2.579.463</b>    | <b>80.000</b>   | <b>3.033.187</b> | <b>117,6</b>  |
| <b>0101</b>                                                     |             |      |      | <b>Mestna uprava</b>                                 | <b>2.148.852</b>    | <b>2.378.277</b>    | <b>80.000</b>   | <b>2.752.453</b> | <b>115,7</b>  |
| <b>010101</b>                                                   |             |      |      | <b>DELOVANJE UPRAVE</b>                              | <b>1.625.544</b>    | <b>1.709.244</b>    | <b>0</b>        | <b>1.789.787</b> | <b>104,7</b>  |
|                                                                 | <b>1117</b> |      |      | <b>PLAČE, PRISPEVKI IN DODATKI ZAPOSLENIH</b>        | <b>1.212.761</b>    | <b>1.252.304</b>    | <b>0</b>        | <b>1.305.868</b> | <b>104,3</b>  |
|                                                                 |             | 0111 | 01   | Mestna uprava                                        | 1.147.953           | 1.187.682           | 0               | 1.232.476        | 103,8         |
|                                                                 |             | 0111 | 02   | MČ in KS                                             | 64.808              | 64.621              | 0               | 73.392           | 113,6         |
|                                                                 | <b>2117</b> |      |      | <b>SKUPNI SPLOŠNI IN OBRATOVALNI STROŠKI</b>         | <b>307.757</b>      | <b>320.313</b>      | <b>0</b>        | <b>326.592</b>   | <b>102,0</b>  |
|                                                                 |             | 0133 | 01   | Splošni stroški upravnih organov                     | 16.645              | 16.643              | 0               | 17.026           | 102,3         |
|                                                                 |             | 0133 | 02   | Skupni obratovalni stroški                           | 291.112             | 303.670             | 0               | 309.566          | 101,9         |
|                                                                 |             | 0133 | 0201 | Obratovalni stroški mestne uprave                    | 932                 | 277.770             | 0               | 273.980          | 98,6          |
|                                                                 |             | 0133 | 0202 | Obratovalni stroški državne uprave                   | 0                   | 17.000              | 0               | 30.471           | 179,2         |
|                                                                 |             | 0133 | 0203 | Obratovalni stroški objektov splošnega pomena        | 1.144               | 8.900               | 0               | 5.115            | 57,5          |
|                                                                 | <b>2118</b> |      |      | <b>DRUGI SKUPNI MATERIALNI STROŠKI</b>               | <b>95.243</b>       | <b>125.298</b>      | <b>0</b>        | <b>146.328</b>   | <b>116,8</b>  |
|                                                                 |             | 0133 | 01   | Stroški glavne pisarne                               | 24.214              | 26.862              | 0               | 28.707           | 106,9         |
|                                                                 |             | 0133 | 02   | Stroški informacijskega sistema                      | 31.164              | 43.516              | 0               | 36.333           | 83,5          |
|                                                                 |             | 0133 | 03   | Stroški objav javnih razpisov in drugih objav        | 629                 | 1.969               | 0               | 1.055            | 53,6          |
|                                                                 |             | 0133 | 04   | Strokovno izobraževanje zaposlenih v MU              | 5.586               | 11.404              | 0               | 10.216           | 89,6          |
|                                                                 |             | 0133 | 05   | Zavarovanje in zdravstvena preventiva zaposlenih     | 0                   | 2.560               | 0               | 2.618            | 102,3         |
|                                                                 |             | 0133 | 06   | Obvezna počitniška praksa dijakov in študentov       | 745                 | 768                 | 0               | 786              | 102,3         |
|                                                                 |             | 0133 | 07   | Novoletna obdaritev otrok in srečanje upokojenecv    | 548                 | 600                 | 0               | 613              | 102,2         |
|                                                                 |             | 0133 | 08   | Stroški odvetniških storitev                         | 6.432               | 8.500               | 0               | 8.695            | 102,3         |
|                                                                 |             | 0160 | 09   | Delovanje KS in MČ                                   | 25.925              | 25.318              | 0               | 55.650           | 219,8         |
|                                                                 |             | 0160 | 0901 | KS in MČ                                             | 725                 | 118                 | 0               | 0                | 0,0           |
|                                                                 |             | 0160 | 0902 | Mestna četrt Center                                  | 1.482               | 1.482               | 0               | 0                | 0,0           |
|                                                                 |             | 0160 | 0903 | Mestna četrt Ivan Cankar                             | 1.482               | 1.482               | 0               | 0                | 0,0           |
|                                                                 |             | 0160 | 0904 | Mestna četrt Brezje-Dogoše-Zrkovci                   | 1.482               | 1.482               | 0               | 0                | 0,0           |
|                                                                 |             | 0160 | 0905 | Mestna četrt Koroška vrata                           | 1.482               | 1.482               | 0               | 0                | 0,0           |
|                                                                 |             | 0160 | 0906 | Mestna četrt Magdalena                               | 1.482               | 1.482               | 0               | 0                | 0,0           |
|                                                                 |             | 0160 | 0907 | Mestna četrt Nova vas                                | 1.482               | 1.482               | 0               | 0                | 0,0           |
|                                                                 |             | 0160 | 0908 | Mestna četrt Pobrežje                                | 1.482               | 1.482               | 0               | 0                | 0,0           |
|                                                                 |             | 0160 | 0909 | Mestna četrt Radvanje                                | 1.482               | 1.482               | 0               | 0                | 0,0           |
|                                                                 |             | 0160 | 0910 | Mestna četrt Tabor                                   | 1.482               | 1.482               | 0               | 0                | 0,0           |
|                                                                 |             | 0160 | 0911 | Mestna četrt Tezno                                   | 1.482               | 1.482               | 0               | 0                | 0,0           |
|                                                                 |             | 0160 | 0912 | Mestna četrt Studenci                                | 1.482               | 1.482               | 0               | 0                | 0,0           |
|                                                                 |             | 0160 | 0913 | Krajevna skupnost Bresternica - Gaj                  | 1.482               | 1.482               | 0               | 0                | 0,0           |
|                                                                 |             | 0160 | 0914 | Krajevna skupnost Kamnica                            | 1.482               | 1.482               | 0               | 0                | 0,0           |
|                                                                 |             | 0160 | 0915 | Krajevna skupnost Limbuš                             | 1.482               | 1.482               | 0               | 0                | 0,0           |
|                                                                 |             | 0160 | 0916 | Krajevna skupnost Pekre                              | 1.482               | 1.482               | 0               | 0                | 0,0           |
|                                                                 |             | 0160 | 0917 | Krajevna skupnost Razvanje                           | 1.482               | 1.482               | 0               | 0                | 0,0           |
|                                                                 |             | 0160 | 0918 | Krajevna skupnost Malečnik - Ruperče                 | 1.482               | 1.482               | 0               | 0                | 0,0           |
|                                                                 |             | 0160 | 0919 | Materialni stroški                                   | 0                   | 0                   | 0               | 37.650           | 0,0           |
|                                                                 |             | 0160 | 0920 | Programi dela KS in MČ                               | 0                   | 0                   | 0               | 18.000           | 0,0           |
|                                                                 |             | 0133 | 10   | Stroški delovanja sindikata v MU                     | 0                   | 200                 | 0               | 205              | 102,5         |
|                                                                 |             | 0133 | 11   | Analiza funkcij MU                                   | 0                   | 3.600               | 0               | 0                | 0,0           |
|                                                                 |             | 0133 | 12   | Varstvo pri delu in požarna preventiva               | 0                   | 0                   | 0               | 1.450            | 0,0           |
|                                                                 | <b>2119</b> |      |      | <b>PERMANENTNO USPOSABLJANJE DELAVCEV</b>            | <b>9.783</b>        | <b>11.330</b>       | <b>0</b>        | <b>11.000</b>    | <b>97,1</b>   |
|                                                                 |             | 0133 | 00   | Permanentno usposabljanje delavcev                   | 0                   | 11.330              | 0               | 11.000           | 97,1          |
| <b>010102</b>                                                   |             |      |      | <b>PROGRAM OBNOVE OBJEKTOV IN OPREME</b>             | <b>69.812</b>       | <b>126.000</b>      | <b>0</b>        | <b>142.880</b>   | <b>113,4</b>  |
|                                                                 | <b>2132</b> |      |      | <b>OBNOVA OPREME</b>                                 | <b>7.717</b>        | <b>22.000</b>       | <b>0</b>        | <b>17.000</b>    | <b>77,3</b>   |
|                                                                 |             | 0133 | 00   | Obnova opreme                                        | 7.717               | 22.000              | 0               | 17.000           | 77,3          |
|                                                                 | <b>9201</b> |      |      | <b>INVESTICIJSKO VZDRŽEVANJE OBJEKTOV</b>            | <b>23.909</b>       | <b>55.500</b>       | <b>0</b>        | <b>70.000</b>    | <b>126,1</b>  |
|                                                                 |             | 0133 | 01   | Mestna uprava                                        | 9.421               | 37.500              | 0               | 50.000           | 133,3         |
|                                                                 |             | 0133 | 03   | Objekti splošnega pomena                             | 14.488              | 18.000              | 0               | 20.000           | 111,1         |
|                                                                 | <b>9401</b> |      |      | <b>INVESTICIJSKO VZDRŽEVANJE RAČUNALNIŠKE OPREME</b> | <b>38.186</b>       | <b>48.500</b>       | <b>0</b>        | <b>55.880</b>    | <b>115,2</b>  |
|                                                                 |             | 0133 | 01   | Strojna oprema                                       | 13.629              | 15.000              | 0               | 20.320           | 135,5         |
|                                                                 |             | 0133 | 02   | Programska oprema                                    | 24.558              | 13.500              | 0               | 15.240           | 112,9         |
|                                                                 |             | 0133 | 03   | Programske licence                                   | 0                   | 20.000              | 0               | 20.320           | 101,6         |
| <b>010103</b>                                                   |             |      |      | <b>POSEBNI PROGRAMI</b>                              | <b>11.502</b>       | <b>31.457</b>       | <b>0</b>        | <b>48.624</b>    | <b>154,6</b>  |
|                                                                 | <b>3386</b> |      |      | <b>JAVNA DELA</b>                                    | <b>11.502</b>       | <b>31.457</b>       | <b>0</b>        | <b>48.624</b>    | <b>154,6</b>  |

| v tisočih SIT |    |             |      |                                                                             |                |                |               |                |              |
|---------------|----|-------------|------|-----------------------------------------------------------------------------|----------------|----------------|---------------|----------------|--------------|
| FNU           | PP | FK          | APP  | Opis                                                                        | Realizacija    | Ocena real.    | Prenosi       | FN 2006        | Indeks       |
| 1             | 2  | 3           | 4    | 5                                                                           | 2004           | 2005           | 2005          | 9              | 9:7          |
| 1             | 2  | 3           | 4    | 5                                                                           | 6              | 7              | 8             | 9              | 10           |
|               |    | 1090        | 01   | Kabinet župana                                                              | 0              | 761            | 0             | 0              | 0,0          |
|               |    | 1090        | 03   | Oddelek za finance                                                          | 1.646          | 959            | 0             | 0              | 0,0          |
|               |    | 1090        | 04   | Oddelek za družbene dejavnosti                                              | 5.939          | 2.796          | 0             | 0              | 0,0          |
|               |    | 1090        | 05   | Oddelek za splošne in pravne zadeve                                         | 1.456          | 2.759          | 0             | 4.173          | 151,2        |
|               |    | 1090        | 09   | Zavod za prostorsko načrtovanje                                             | 0              | 0              | 0             | 2.796          | 0,0          |
|               |    | 1090        | 11   | Mestni inšpektorat                                                          | 980            | 22.627         | 0             | 29.222         | 129,1        |
|               |    | 1090        | 13   | Oddelek za gospod. s posl. in upr. ter prem. premož.                        | 1.481          | 1.554          | 0             | 5.434          | 349,6        |
|               |    | 1090        | 99   | Sofinanciranje programov za spodbujanje zaposlovanja                        | 0              | 0              | 0             | 7.000          | 0,0          |
| <b>010104</b> |    |             |      | <b>INVESTICIJE</b>                                                          | <b>126.545</b> | <b>172.817</b> | <b>40.000</b> | <b>305.320</b> | <b>176,7</b> |
|               |    | <b>9100</b> |      | <b>RAČUNALNIŠKA IN PROGRAMSKA OPREMA</b>                                    | <b>62.280</b>  | <b>45.000</b>  | <b>0</b>      | <b>61.120</b>  | <b>135,8</b> |
|               |    | 0133        | 01   | Nakup programske opreme                                                     | 3.162          | 15.000         | 0             | 15.120         | 100,8        |
|               |    | 0133        | 02   | Nakup strojne opreme                                                        | 59.118         | 30.000         | 0             | 46.000         | 153,3        |
|               |    | <b>9110</b> |      | <b>NOVOGRADNJE, REKONSTRUKCIJE IN ADAPTACIJE</b>                            | <b>64.265</b>  | <b>127.817</b> | <b>40.000</b> | <b>244.200</b> | <b>191,1</b> |
|               |    | 0133        | 13   | Mestna uprava                                                               | 43.023         | 89.097         | 0             | 95.000         | 106,6        |
|               |    | 0133        | 1301 | Maistrov trg 3                                                              | 43.023         | 89.097         | 0             | 95.000         | 106,6        |
|               |    | 0133        | 14   | Državna uprava                                                              | 0              | 6.000          | 0             | 9.200          | 153,3        |
|               |    | 0133        | 1401 | Vošnjakova 1                                                                | 0              | 6.000          | 0             | 9.200          | 153,3        |
|               |    | 0133        | 15   | Objekti splošnega pomena                                                    | 21.242         | 32.720         | 40.000        | 140.000        | 427,9        |
|               |    | 0133        | 1504 | Žički dvorec                                                                | 0              | 16.220         | 0             | 7.000          | 43,2         |
|               |    | 0133        | 1507 | Investicijska dokumentacija                                                 | 6.696          | 10.000         | 0             | 0              | 0,0          |
|               |    | 0133        | 1508 | Nakup stanovanj Koroška c. 26                                               | 14.546         | 0              | 0             | 0              | 0,0          |
|               |    | 0133        | 1510 | Projektna dokumentacija za MČ Brezje-Dogoše                                 | 0              | 6.500          | 0             | 0              | 0,0          |
|               |    | 0133        | 1511 | Izgradnja prostorov za MČ Brezje - Dogoše                                   | 0              | 0              | 40.000        | 85.000         | 0,0          |
|               |    | 0133        | 1512 | Nakup počitniških kapacitet                                                 | 0              | 0              | 0             | 3.000          | 0,0          |
|               |    | 0133        | 1513 | Karantena                                                                   | 0              | 0              | 0             | 45.000         | 0,0          |
| <b>010105</b> |    |             |      | <b>NALOGE IN PROGRAMI</b>                                                   | <b>180.398</b> | <b>249.027</b> | <b>40.000</b> | <b>249.323</b> | <b>100,1</b> |
|               |    | <b>2160</b> |      | <b>STROŠKI POSTOPKOV V ZVEZI Z DENACIONALIZACIJO</b>                        | <b>620</b>     | <b>850</b>     | <b>0</b>      | <b>871</b>     | <b>102,5</b> |
|               |    | 0133        | 01   | Cenitev nepremičnin v ZDEN                                                  | 620            | 850            | 0             | 871            | 102,5        |
|               |    | <b>2161</b> |      | <b>UREJANJE PREMOŽENJSKO PRAVNIH STANJ</b>                                  | <b>9.118</b>   | <b>14.930</b>  | <b>0</b>      | <b>10.000</b>  | <b>67,0</b>  |
|               |    | 0133        | 01   | Sodne in druge takse                                                        | 2              | 159            | 0             | 163            | 102,5        |
|               |    | 0133        | 02   | Delilni načrti in urejanje ZK stanj                                         | 6.804          | 11.379         | 0             | 6.367          | 56,0         |
|               |    | 0133        | 03   | Stroški izterjav, odvetniške storitve, notarske overitve                    | 2.311          | 842            | 0             | 861            | 102,3        |
|               |    | 0133        | 04   | Odškodnine                                                                  | 0              | 2.550          | 0             | 2.609          | 102,3        |
|               |    | <b>2162</b> |      | <b>PRIDOBITEV STANDARDOV</b>                                                | <b>1.070</b>   | <b>1.500</b>   | <b>0</b>      | <b>1.535</b>   | <b>102,3</b> |
|               |    | 0133        | 00   | Pridobitev ISO standarda                                                    | 336            | 1.500          | 0             | 0              | 0,0          |
|               |    | 0133        | 01   | Kontrolna presoja ISO STANDARDA                                             | 734            | 0              | 0             | 1.535          | 0,0          |
|               |    | <b>2163</b> |      | <b>IZVEDBA SPREMEMB MEJE NASELJA MARIBOR</b>                                | <b>0</b>       | <b>735</b>     | <b>0</b>      | <b>752</b>     | <b>102,3</b> |
|               |    | 0133        | 00   | Izvedba sprememb meje naselja Maribor                                       | 0              | 735            | 0             | 752            | 102,3        |
|               |    | <b>2164</b> |      | <b>EVROPSKE ZADEVE</b>                                                      | <b>7.107</b>   | <b>0</b>       | <b>0</b>      | <b>0</b>       | <b>0,0</b>   |
|               |    | 0133        | 00   | Evropske zadeve                                                             | 7.107          | 0              | 0             | 0              | 0,0          |
|               |    | <b>2165</b> |      | <b>E - MESTO</b>                                                            | <b>10.547</b>  | <b>11.712</b>  | <b>0</b>      | <b>8.500</b>   | <b>72,6</b>  |
|               |    | 0133        | 00   | E - mesto                                                                   | 10.547         | 11.712         | 0             | 8.500          | 72,6         |
|               |    | <b>2166</b> |      | <b>750-LETNICA MESTA</b>                                                    | <b>8.868</b>   | <b>1.970</b>   | <b>0</b>      | <b>630</b>     | <b>32,0</b>  |
|               |    | 0160        | 00   | 750-letnica mesta                                                           | 8.868          | 1.970          | 0             | 630            | 32,0         |
|               |    | <b>2175</b> |      | <b>STROŠKI UPRAVNIH IZVRŠB</b>                                              | <b>0</b>       | <b>0</b>       | <b>0</b>      | <b>716</b>     | <b>0,0</b>   |
|               |    | 0133        | 00   | Stroški upravnih izvršb                                                     | 0              | 0              | 0             | 716            | 0,0          |
|               |    | <b>2181</b> |      | <b>OGLAŠEVANJE - upravne naloge</b>                                         | <b>9.422</b>   | <b>9.500</b>   | <b>0</b>      | <b>9.600</b>   | <b>101,1</b> |
|               |    | 0133        | 00   | Oglaševanje - upravne naloge                                                | 9.422          | 9.500          | 0             | 9.600          | 101,1        |
|               |    | <b>2182</b> |      | <b>RAVNANJE Z NEPRAVILNO PARKIRANIMI IN ZAPUŠČENIMI VOZILI</b>              | <b>19.472</b>  | <b>7.900</b>   | <b>0</b>      | <b>8.100</b>   | <b>102,5</b> |
|               |    | 0133        | 00   | Ravnanje z nepravilno parkiranimi in zapuščenimi vozili                     | 19.472         | 7.900          | 0             | 8.100          | 102,5        |
|               |    | <b>2184</b> |      | <b>STROŠKI POSTOPKOV IZ PRISTOJNOSTI ODDELKA</b>                            | <b>10.484</b>  | <b>10.485</b>  | <b>0</b>      | <b>10.485</b>  | <b>100,0</b> |
|               |    | 0133        | 01   | Stroški objave javnih razpisov                                              | 2.942          | 2.942          | 0             | 2.942          | 100,0        |
|               |    | 0133        | 02   | Stroški strokovnega servisa pri obnovi objektov                             | 5.579          | 5.579          | 0             | 5.579          | 100,0        |
|               |    | 0133        | 03   | Stroški ekspertnih skupin                                                   | 1.463          | 1.463          | 0             | 1.463          | 100,0        |
|               |    | 0133        | 04   | Stroški predpisanih obrazcev za zdravstveno zavarovanje oseb brez prejemkov | 501            | 501            | 0             | 501            | 100,0        |
|               |    | <b>2185</b> |      | <b>UPRAVLJANJE IN RAZPOLAGANJE S KAPITALSKIMI NALOŽBAMI</b>                 | <b>558</b>     | <b>3.332</b>   | <b>0</b>      | <b>30.000</b>  | <b>900,4</b> |
|               |    | 0112        | 00   | Upravljanje s kapitalskimi naložbami                                        | 558            | 2.080          | 0             | 2.000          | 96,2         |
|               |    | 0112        | 01   | Pravno in finančno svetovanje                                               | 0              | 1.252          | 0             | 0              | 0,0          |
|               |    | 0133        | 02   | Razpolaganje s kapitalskimi naložbami                                       | 0              | 0              | 0             | 28.000         | 0,0          |
|               |    | <b>2188</b> |      | <b>PROJEKTNJA PISARNA</b>                                                   | <b>0</b>       | <b>11.500</b>  | <b>0</b>      | <b>9.500</b>   | <b>82,6</b>  |
|               |    | 0133        | 01   | Evropske zadeve                                                             | 0              | 11.500         | 0             | 9.500          | 82,6         |

| v tisočih SIT |             |      |      |                                                 |                |                |               |                |              |
|---------------|-------------|------|------|-------------------------------------------------|----------------|----------------|---------------|----------------|--------------|
| FNU           | PP          | FK   | APP  | Opis                                            | Realizacija    | Ocena real.    | Prenosi       | FN 2006        | Indeks       |
| 1             | 2           | 3    | 4    | 5                                               | 2004           | 2005           | 2005          | 9              | 9:7          |
| 1             | 2           | 3    | 4    | 5                                               | 6              | 7              | 8             | 9              | 10           |
|               |             | 0133 | 0101 | Aktivnosti pisarne in priprava dokumentacije    | 0              | 8.000          | 0             | 3.500          | 43,8         |
|               |             | 0133 | 0102 | Sofinanciranje projektov                        | 0              | 3.500          | 0             | 6.000          | 171,4        |
|               | <b>2189</b> |      |      | <b>ZADOLŽEVANJE</b>                             | <b>0</b>       | <b>0</b>       | <b>0</b>      | <b>2.000</b>   | <b>0,0</b>   |
|               |             | 0133 | 01   | Svetovanje v zvezi z zadolževanjem              | 0              | 0              | 0             | 2.000          | 0,0          |
|               | <b>3420</b> |      |      | <b>ŠTIPENDIJSKI SKLAD MESTNE OBČINE MARIBOR</b> | <b>19.136</b>  | <b>25.940</b>  | <b>0</b>      | <b>26.000</b>  | <b>100,2</b> |
|               |             | 0133 | 00   | Kadrovske štipendije in šolnine (MŠŠ)           | 19.136         | 25.940         | 0             | 26.000         | 100,2        |
|               | <b>8103</b> |      |      | <b>PRENAKAZILO PRIHODKOV KS IN MČ</b>           | <b>75.318</b>  | <b>137.673</b> | <b>40.000</b> | <b>115.634</b> | <b>84,0</b>  |
|               |             | 0160 | 01   | Mestna četrt Center                             | 9.591          | 19.880         | 0             | 0              | 0,0          |
|               |             | 0160 | 02   | Mestna četrt Ivan Cankar                        | 4.604          | 9.810          | 0             | 0              | 0,0          |
|               |             | 0160 | 03   | Mestna četrt Brezje-Dogoše-Zrkovci              | 1.838          | 3.345          | 0             | 0              | 0,0          |
|               |             | 0160 | 04   | Mestna četrt Koroška vrata                      | 3.853          | 10.225         | 0             | 0              | 0,0          |
|               |             | 0160 | 05   | Mestna četrt Magdalena                          | 1.545          | 4.670          | 0             | 0              | 0,0          |
|               |             | 0160 | 06   | Mestna četrt Nova vas                           | 5.587          | 5.920          | 0             | 0              | 0,0          |
|               |             | 0160 | 07   | Mestna četrt Pobrežje                           | 6.251          | 13.250         | 0             | 0              | 0,0          |
|               |             | 0160 | 08   | Mestna četrt Radvanje                           | 16             | 970            | 0             | 0              | 0,0          |
|               |             | 0160 | 09   | Mestna četrt Tabor                              | 1.371          | 4.060          | 0             | 0              | 0,0          |
|               |             | 0160 | 10   | Mestna četrt Tezno                              | 3.247          | 4.321          | 0             | 0              | 0,0          |
|               |             | 0160 | 11   | Mestna četrt Studenci                           | 4.010          | 6.350          | 0             | 0              | 0,0          |
|               |             | 0160 | 12   | Krajevna skupnost Bresternica - Gaj             | 3.795          | 5.632          | 0             | 0              | 0,0          |
|               |             | 0160 | 13   | Krajevna skupnost Kamnica                       | 10.734         | 16.480         | 0             | 0              | 0,0          |
|               |             | 0160 | 14   | Krajevna skupnost Limbuš                        | 10.846         | 16.830         | 0             | 0              | 0,0          |
|               |             | 0160 | 15   | Krajevna skupnost Pekre                         | 559            | 1.690          | 0             | 0              | 0,0          |
|               |             | 0160 | 16   | Krajevna skupnost Razvanje                      | 1.534          | 2.880          | 0             | 0              | 0,0          |
|               |             | 0160 | 17   | Krajevna skupnost Malečnik - Ruperče            | 5.938          | 11.360         | 0             | 0              | 0,0          |
|               |             | 0160 | 18   | Vlaganja v objekte in opremo KS in MČ           | 0              | 0              | 40.000        | 77.076         | 0,0          |
|               |             | 0160 | 19   | Upravljanje pokopališč                          | 0              | 0              | 0             | 30.753         | 0,0          |
|               |             | 0160 | 20   | Drugi materialni stroški                        | 0              | 0              | 0             | 7.805          | 0,0          |
|               | <b>8383</b> |      |      | <b>DRUGI ODHODKI</b>                            | <b>8.677</b>   | <b>11.000</b>  | <b>0</b>      | <b>15.000</b>  | <b>136,4</b> |
|               |             | 0112 | 02   | Odhodki iz prejšnjih obračunskih obdobj         | 204            | 1.000          | 0             | 5.000          | 500,0        |
|               |             | 0112 | 05   | Stroški plačilnega prometa in bančni stroški    | 8.472          | 10.000         | 0             | 10.000         | 100,0        |
| <b>010106</b> |             |      |      | <b>ODPLAČILA KREDITOV</b>                       | <b>39.052</b>  | <b>54.220</b>  | <b>0</b>      | <b>62.489</b>  | <b>115,3</b> |
|               | <b>6102</b> |      |      | <b>OBRESTI - GOSPODARSKE JAVNE SLUŽBE</b>       | <b>39.052</b>  | <b>54.220</b>  | <b>0</b>      | <b>62.489</b>  | <b>115,3</b> |
|               |             | 0171 | 00   | Obresti - gospodarske javne službe              | 39.052         | 54.220         | 0             | 62.489         | 115,3        |
| <b>010107</b> |             |      |      | <b>REZERVE</b>                                  | <b>96.000</b>  | <b>35.513</b>  | <b>0</b>      | <b>154.029</b> | <b>433,7</b> |
|               | <b>1310</b> |      |      | <b>PRORAČUNSKA REZERVA</b>                      | <b>96.000</b>  | <b>20.000</b>  | <b>0</b>      | <b>80.000</b>  | <b>400,0</b> |
|               |             | 1090 | 00   | Proračunska rezerva                             | 96.000         | 20.000         | 0             | 80.000         | 400,0        |
|               | <b>1320</b> |      |      | <b>SPLOŠNA PRORAČUNSKA REZERVACIJA</b>          | <b>0</b>       | <b>15.513</b>  | <b>0</b>      | <b>74.029</b>  | <b>477,2</b> |
|               |             | 0133 | 00   | Splošna proračunska rezervacija                 | 0              | 15.513         | 0             | 15.000         | 96,7         |
|               |             | 0133 | 01   | Sredstva za izvedbo ZSPJS                       | 0              | 0              | 0             | 59.029         | 0,0          |
|               |             | 0133 | 0101 | Neposredni uporabniki proračuna                 | 0              | 0              | 0             | 13.938         | 0,0          |
|               |             | 0133 | 0102 | Posredni uporabniki proračuna                   | 0              | 0              | 0             | 45.091         | 0,0          |
| <b>0102</b>   |             |      |      | <b>Organi občine</b>                            | <b>188.545</b> | <b>201.186</b> | <b>0</b>      | <b>280.735</b> | <b>139,5</b> |
| <b>010201</b> |             |      |      | <b>Župan</b>                                    | <b>42.445</b>  | <b>43.485</b>  | <b>0</b>      | <b>52.553</b>  | <b>120,9</b> |
|               | <b>1100</b> |      |      | <b>PLAČE</b>                                    | <b>14.387</b>  | <b>14.709</b>  | <b>0</b>      | <b>22.044</b>  | <b>149,9</b> |
|               |             | 0111 | 01   | Funkcionarji                                    | 14.387         | 14.709         | 0             | 22.044         | 149,9        |
|               | <b>2147</b> |      |      | <b>PROSLAVE, PRIREDITVE, SODELOVANJA</b>        | <b>28.058</b>  | <b>28.776</b>  | <b>0</b>      | <b>30.509</b>  | <b>106,0</b> |
|               |             | 0133 | 01   | Protokolarne zadeve                             | 9.975          | 9.650          | 0             | 10.400         | 107,8        |
|               |             | 0133 | 02   | Pokroviteljstva                                 | 4.310          | 4.000          | 0             | 4.000          | 100,0        |
|               |             | 0160 | 03   | Proslave in prireditve                          | 6.070          | 6.397          | 0             | 6.500          | 101,6        |
|               |             | 0160 | 04   | Mednarodno in medmestno sodelovanje             | 2.242          | 2.242          | 0             | 2.667          | 118,9        |
|               |             | 0133 | 06   | Članarine                                       | 4.194          | 5.220          | 0             | 5.942          | 113,8        |
|               |             | 0160 | 07   | Odnosi z javnostmi                              | 1.267          | 1.267          | 0             | 1.000          | 78,9         |
| <b>010202</b> |             |      |      | <b>Mestni svet</b>                              | <b>132.285</b> | <b>143.801</b> | <b>0</b>      | <b>150.195</b> | <b>104,4</b> |
|               | <b>2151</b> |      |      | <b>DELOVANJE MESTNEGA SVETA</b>                 | <b>52.734</b>  | <b>56.521</b>  | <b>0</b>      | <b>57.545</b>  | <b>101,8</b> |
|               |             | 0111 | 00   | Mestni svet                                     | 52.734         | 56.521         | 0             | 57.545         | 101,8        |
|               | <b>2153</b> |      |      | <b>ODBORI IN KOMISIJE</b>                       | <b>11.800</b>  | <b>12.000</b>  | <b>0</b>      | <b>13.650</b>  | <b>113,8</b> |
|               |             | 0111 | 00   | Odbori in komisije                              | 11.800         | 12.000         | 0             | 13.650         | 113,8        |
|               | <b>2154</b> |      |      | <b>VARNOSTNI SOSVET</b>                         | <b>977</b>     | <b>1.600</b>   | <b>0</b>      | <b>2.500</b>   | <b>156,3</b> |
|               |             | 0160 | 00   | Varnostni sosvet                                | 977            | 1.600          | 0             | 2.500          | 156,3        |
|               | <b>2155</b> |      |      | <b>NAGRADE IN PRIZNANJA</b>                     | <b>3.113</b>   | <b>3.800</b>   | <b>0</b>      | <b>5.300</b>   | <b>139,5</b> |
|               |             | 0133 | 00   | Nagrade in priznanja                            | 3.113          | 3.800          | 0             | 5.300          | 139,5        |
|               | <b>8210</b> |      |      | <b>FINANCIRANJE STRANK PO ZAKONU</b>            | <b>31.260</b>  | <b>47.440</b>  | <b>0</b>      | <b>47.440</b>  | <b>100,0</b> |
|               |             | 0840 | 01   | Zeleni Slovenije - Zeleni Maribora              | 366            | 1.099          | 0             | 1.099          | 100,0        |
|               |             | 0840 | 02   | Socialni demokrati                              | 4.589          | 6.884          | 0             | 6.884          | 100,0        |

|               |    |             |          |                                                      |                   |                   |                  |                   | v tisočih SIT   |  |
|---------------|----|-------------|----------|------------------------------------------------------|-------------------|-------------------|------------------|-------------------|-----------------|--|
| FNU           | PP | FK          | APP      | Opis                                                 | Realizacija       | Ocena real.       | Prenosi          | FN 2006           | Indeks          |  |
| 1             | 2  | 3           | 4        | 5                                                    | 2004              | 2005              | 2005             | 9                 | 9:7             |  |
| 1             | 2  | 3           | 4        | 5                                                    | 6                 | 7                 | 8                | 9                 | 10              |  |
|               |    | 0840        | 04       | Demokratska stranka upokojencev Slovenije            | 3.266             | 4.899             | 0                | 4.899             | 100,0           |  |
|               |    | 0840        | 05       | Liberalna demokracija Slovenije                      | 8.464             | 12.696            | 0                | 12.696            | 100,0           |  |
|               |    | 0840        | 07       | Slovenska nacionalna stranka                         | 2.504             | 3.756             | 0                | 3.756             | 100,0           |  |
|               |    | 0840        | 08       | Slovenska demokratska stranka                        | 4.244             | 6.366             | 0                | 6.366             | 100,0           |  |
|               |    | 0840        | 10       | Zveza neodvisnih Slovenije                           | 1.328             | 1.992             | 0                | 1.992             | 100,0           |  |
|               |    | 0840        | 11       | Slovenska ljudska stranka                            | 1.880             | 2.820             | 0                | 2.820             | 100,0           |  |
|               |    | 0840        | 12       | Nova Slovenija                                       | 1.599             | 2.399             | 0                | 2.399             | 100,0           |  |
|               |    | 0840        | 13       | Glas žensk Slovenije                                 | 1.695             | 2.542             | 0                | 2.542             | 100,0           |  |
|               |    | 0840        | 14       | Stranka mladih Slovenije                             | 1.325             | 1.987             | 0                | 1.987             | 100,0           |  |
|               |    | <b>8240</b> |          | <b>FINANCIRANJE KLUBOV SVETNIKOV</b>                 | <b>32.400</b>     | <b>22.440</b>     | <b>0</b>         | <b>23.760</b>     | <b>105,9</b>    |  |
|               |    | 0111        | 01       | Zeleni Slovenije - Zeleni Maribora                   | 720               | 400               | 0                | 540               | 135,0           |  |
|               |    | 0111        | 02       | Socialni demokrati                                   | 4.320             | 3.000             | 0                | 3.240             | 108,0           |  |
|               |    | 0111        | 04       | Demokratska stranka upokojencev Slovenije            | 2.880             | 2.000             | 0                | 2.160             | 108,0           |  |
|               |    | 0111        | 05       | Liberalna demokracija Slovenije                      | 7.920             | 5.940             | 0                | 5.940             | 100,0           |  |
|               |    | 0111        | 06       | Slovenska ljudska stranka                            | 1.440             | 1.080             | 0                | 1.620             | 150,0           |  |
|               |    | 0111        | 07       | Slovenska nacionalna stranka                         | 2.160             | 1.620             | 0                | 1.620             | 100,0           |  |
|               |    | 0111        | 08       | Slovenska demokratska stranka                        | 3.600             | 2.700             | 0                | 2.700             | 100,0           |  |
|               |    | 0111        | 10       | Neodvisna lista Za Maribor                           | 720               | 540               | 0                | 540               | 100,0           |  |
|               |    | 0111        | 11       | Glas žensk Slovenije                                 | 1.440             | 1.000             | 0                | 540               | 54,0            |  |
|               |    | 0111        | 12       | Lista za skladen razvoj Maribora                     | 1.440             | 800               | 0                | 1.080             | 135,0           |  |
|               |    | 0111        | 13       | Lista za urejeno Pobrežje                            | 720               | 300               | 0                | 540               | 180,0           |  |
|               |    | 0111        | 14       | Gibanje za ljudi                                     | 720               | 300               | 0                | 540               | 180,0           |  |
|               |    | 0111        | 15       | Mladi Maribora                                       | 1.440             | 1.080             | 0                | 540               | 50,0            |  |
|               |    | 0111        | 16       | Nova Slovenija                                       | 1.440             | 1.080             | 0                | 1.080             | 100,0           |  |
|               |    | 0111        | 17       | Za okolje prijazen Maribor                           | 720               | 300               | 0                | 540               | 180,0           |  |
|               |    | 0111        | 18       | Stranka mladih Slovenije                             | 720               | 300               | 0                | 540               | 180,0           |  |
| <b>010203</b> |    |             |          | <b>Nadzorni odbor</b>                                | <b>6.588</b>      | <b>7.500</b>      | <b>0</b>         | <b>7.987</b>      | <b>106,5</b>    |  |
|               |    | <b>2152</b> |          | <b>DELOVANJE NADZORNEGA ODBORA</b>                   | <b>6.588</b>      | <b>7.500</b>      | <b>0</b>         | <b>7.987</b>      | <b>106,5</b>    |  |
|               |    | 0111        | 00       | Nadzorni odbor                                       | 6.588             | 7.500             | 0                | 7.987             | 106,5           |  |
| <b>010204</b> |    |             |          | <b>Mestna volilna komisija</b>                       | <b>927</b>        | <b>100</b>        | <b>0</b>         | <b>70.000</b>     | <b>70.000,0</b> |  |
|               |    | <b>2156</b> |          | <b>VOLITVE, REFERENDUMI IN LJUDSKA INICIATIVA</b>    | <b>927</b>        | <b>100</b>        | <b>0</b>         | <b>70.000</b>     | <b>70.000,0</b> |  |
|               |    | 0160        | 00       | Volitve, referendumi in ljudska iniciativa           | 927               | 100               | 0                | 70.000            | 70.000,0        |  |
| <b>010205</b> |    |             |          | <b>Delovanje organov KS in MČ</b>                    | <b>6.300</b>      | <b>6.300</b>      | <b>0</b>         | <b>0</b>          | <b>0,0</b>      |  |
|               |    | <b>8104</b> |          | <b>DELOVANJE ORGANOV KS IN MČ</b>                    | <b>6.300</b>      | <b>6.300</b>      | <b>0</b>         | <b>0</b>          | <b>0,0</b>      |  |
|               |    | 0160        | 00       | Delovanje organov KS in MČ                           | 6.300             | 5.100             | 0                | 0                 | 0,0             |  |
|               |    | 0160        | 18       | Izobraževanje članov svetov KS in MČ                 | 0                 | 1.200             | 0                | 0                 | 0,0             |  |
| <b>02</b>     |    |             |          | <b>DEJAVNOSTI</b>                                    | <b>14.959.378</b> | <b>15.129.393</b> | <b>1.867.171</b> | <b>19.143.938</b> | <b>126,5</b>    |  |
| <b>0201</b>   |    |             |          | <b>Predšolska vzgoja</b>                             | <b>2.827.051</b>  | <b>2.931.443</b>  | <b>15.000</b>    | <b>3.019.440</b>  | <b>103,0</b>    |  |
| <b>020101</b> |    |             |          | <b>Redni programi</b>                                | <b>2.642.715</b>  | <b>2.757.813</b>  | <b>0</b>         | <b>2.824.001</b>  | <b>102,4</b>    |  |
|               |    | <b>1200</b> |          | <b>OSNOVNI PROGRAM PREDŠOLSKE VZGOJE</b>             | <b>2.571.122</b>  | <b>2.671.577</b>  | <b>0</b>         | <b>2.745.893</b>  | <b>102,8</b>    |  |
|               |    | 0911        | 01       | Osnovna dejavnost javnih vrtcev                      | 2.451.954         | 2.545.386         | 0                | 2.604.871         | 102,3           |  |
|               |    | 0911        | 0101     | Plače                                                | 1.469.660         | 1.565.109         | 0                | 1.592.444         | 101,7           |  |
|               |    | 0911        | 0102     | Prispevki delodajalca                                | 302.497           | 314.587           | 0                | 318.195           | 101,1           |  |
|               |    | 0911        | 0103     | Drugi osebni prejemki                                | 254.869           | 271.824           | 0                | 273.914           | 100,8           |  |
|               |    | 0911        | 0104     | Materialni stroški                                   | 355.910           | 339.759           | 0                | 366.468           | 107,9           |  |
|               |    | 0911        | 010401   | Funkcionalni stroški objektov                        | 200.638           | 220.033           | 0                | 233.941           | 106,3           |  |
|               |    | 0911        | 01040101 | Ogrevanje                                            | 66.970            | 76.579            | 0                | 85.200            | 111,3           |  |
|               |    | 0911        | 01040102 | Elektrika                                            | 29.677            | 30.238            | 0                | 30.934            | 102,3           |  |
|               |    | 0911        | 01040103 | Plin                                                 | 2.063             | 2.022             | 0                | 2.068             | 102,3           |  |
|               |    | 0911        | 01040104 | Voda                                                 | 24.022            | 23.232            | 0                | 25.780            | 111,0           |  |
|               |    | 0911        | 01040105 | Odvoz komunalnih odpadkov                            | 13.189            | 17.643            | 0                | 18.049            | 102,3           |  |
|               |    | 0911        | 01040106 | Nadomestilo za uporabo stavbnega zemljišča           | 5.500             | 5.147             | 0                | 5.265             | 102,3           |  |
|               |    | 0911        | 01040107 | Čiščenje prostorov                                   | 6.690             | 9.587             | 0                | 9.807             | 102,3           |  |
|               |    | 0911        | 01040108 | Tekoče vzdrževanje prostorov in opreme               | 21.475            | 20.539            | 0                | 21.011            | 102,3           |  |
|               |    | 0911        | 01040109 | Zavarovalne premije                                  | 6.713             | 7.614             | 0                | 7.951             | 104,4           |  |
|               |    | 0911        | 01040110 | Varovanje objektov                                   | 15.245            | 14.527            | 0                | 14.861            | 102,3           |  |
|               |    | 0911        | 01040111 | Stroški uporabe in vzdrževanje vozil za prevoz hrane | 7.780             | 7.603             | 0                | 7.778             | 102,3           |  |
|               |    | 0911        | 01040112 | Najemnine in stroški upravljanja                     | 732               | 702               | 0                | 530               | 75,5            |  |
|               |    | 0911        | 01040113 | Specifični občasni stroški                           | 584               | 301               | 0                | 308               | 102,3           |  |
|               |    | 0911        | 01040114 | Obvezni pregledi objektov in meritve naprav          | 0                 | 4.300             | 0                | 4.399             | 102,3           |  |
|               |    | 0911        | 010402   | Funkcionalni stroški osnovne dejavnosti              | 149.895           | 114.429           | 0                | 127.107           | 111,1           |  |
|               |    | 0911        | 01040201 | Splošna dotacija                                     | 89.555            | 50.259            | 0                | 48.853            | 97,2            |  |
|               |    | 0911        | 01040202 | Permanentno izobraževanje delavcev                   | 26.675            | 23.150            | 0                | 23.682            | 102,3           |  |

| v tisočih SIT |    |      |          |                                                               |                  |                  |                |                  |              |
|---------------|----|------|----------|---------------------------------------------------------------|------------------|------------------|----------------|------------------|--------------|
| FNU           | PP | FK   | APP      | Opis                                                          | Realizacija      | Ocena real.      | Prenosi        | FN 2006          | Indeks       |
| 1             | 2  | 3    | 4        | 5                                                             | 2004             | 2005             | 2005           | 9                | 9:7          |
| 1             | 2  | 3    | 4        | 5                                                             | 6                | 7                | 8              | 9                | 10           |
|               |    | 0911 | 01040203 | Obvezni zdravstveni pregledi delavcev                         | 12.651           | 10.839           | 0              | 11.088           | 102,3        |
|               |    | 0911 | 01040204 | Didaktična sredstva                                           | 21.013           | 21.644           | 0              | 22.142           | 102,3        |
|               |    | 0911 | 01040205 | Stroški živil za otroke                                       | 0                | 8.538            | 0              | 21.342           | 250,0        |
|               |    | 0911 | 010403   | Specifične namenske dotacije                                  | 5.377            | 5.298            | 0              | 5.420            | 102,3        |
|               |    | 0911 | 0106     | Premije za dodatno pokojninsko zavarovanje                    | 69.019           | 54.106           | 0              | 53.850           | 99,5         |
|               |    | 0911 | 02       | Razvojni oddelki pri OŠ Gustava Šiliha                        | 106.223          | 113.514          | 0              | 128.345          | 113,1        |
|               |    | 0911 | 0201     | Plače                                                         | 76.117           | 82.966           | 0              | 91.067           | 109,8        |
|               |    | 0911 | 0202     | Prispevki delodajalca                                         | 16.038           | 16.967           | 0              | 18.623           | 109,8        |
|               |    | 0911 | 0203     | Drugi osebni prejemki                                         | 10.454           | 10.559           | 0              | 15.610           | 147,8        |
|               |    | 0911 | 0204     | Materialni stroški                                            | 863              | 823              | 0              | 843              | 102,4        |
|               |    | 0911 | 0205     | Prevozi otrok iz razvojnih oddelkov                           | 470              | 474              | 0              | 485              | 102,3        |
|               |    | 0911 | 0206     | Premije za dodatno pokojninsko zavarovanje                    | 2.282            | 1.725            | 0              | 1.717            | 99,5         |
|               |    | 0911 | 03       | Kombinirani oddelki pri Centru za sluh in govor               | 12.945           | 12.677           | 0              | 12.677           | 100,0        |
|               |    | 0911 | 0301     | Plače                                                         | 9.387            | 0                | 0              | 0                | 0,0          |
|               |    | 0911 | 0302     | Prispevki delodajalca                                         | 2.070            | 0                | 0              | 0                | 0,0          |
|               |    | 0911 | 0303     | Drugi osebni prejemki                                         | 1.206            | 0                | 0              | 0                | 0,0          |
|               |    | 0911 | 0304     | Premije za dodatno pokojninsko zavarovanje                    | 281              | 0                | 0              | 0                | 0,0          |
| <b>1206</b>   |    |      |          | <b>OSNOVNA DEJAVNOST ZASEBNIH VRTCEV</b>                      | <b>13.081</b>    | <b>15.220</b>    | <b>0</b>       | <b>15.570</b>    | <b>102,3</b> |
|               |    | 0911 | 01       | Zavod za razvoj Waldorfske pedagogike                         | 13.081           | 15.220           | 0              | 15.570           | 102,3        |
| <b>4220</b>   |    |      |          | <b>STORITVE VRTCEV IZ DRUGIH OBČIN</b>                        | <b>54.581</b>    | <b>59.002</b>    | <b>0</b>       | <b>62.538</b>    | <b>106,0</b> |
|               |    | 0911 | 00       | Storitve vrtcev iz drugih občin                               | 54.581           | 59.002           | 0              | 62.538           | 106,0        |
| <b>4221</b>   |    |      |          | <b>ODŠKODNINE PO SODNIH SKLEPIH IN IZVENSODNIH PORAVNAVAH</b> | <b>3.931</b>     | <b>12.014</b>    | <b>0</b>       | <b>0</b>         | <b>0,0</b>   |
|               |    | 0911 | 02       | Vrtec Koroška vrata Maribor                                   | 0                | 2.248            | 0              | 0                | 0,0          |
|               |    | 0911 | 06       | Vrtec Otona Župančiča Maribor                                 | 3.931            | 9.767            | 0              | 0                | 0,0          |
| <b>020102</b> |    |      |          | <b>Program obnove objektov in opreme</b>                      | <b>91.812</b>    | <b>92.393</b>    | <b>15.000</b>  | <b>116.000</b>   | <b>125,6</b> |
|               |    |      |          |                                                               |                  |                  |                |                  |              |
| <b>1012</b>   |    |      |          | <b>INVESTICIJSKO VZDRŽEVANJE OBJEKTOV</b>                     | <b>65.861</b>    | <b>65.044</b>    | <b>15.000</b>  | <b>88.022</b>    | <b>135,3</b> |
|               |    | 0911 | 00       | Investicijsko vzdrževanje objektov                            | 65.861           | 65.044           | 15.000         | 88.022           | 135,3        |
| <b>2230</b>   |    |      |          | <b>OBNOVA OPREME</b>                                          | <b>25.951</b>    | <b>27.349</b>    | <b>0</b>       | <b>27.978</b>    | <b>102,3</b> |
|               |    | 0911 | 00       | Obnova opreme                                                 | 25.951           | 27.349           | 0              | 27.978           | 102,3        |
| <b>020103</b> |    |      |          | <b>Posebni programi</b>                                       | <b>3.084</b>     | <b>3.129</b>     | <b>0</b>       | <b>3.129</b>     | <b>100,0</b> |
|               |    |      |          |                                                               |                  |                  |                |                  |              |
| <b>3340</b>   |    |      |          | <b>JAVNA DELA NA PODROČJU PREDŠOLSKE VZGOJE</b>               | <b>3.084</b>     | <b>3.129</b>     | <b>0</b>       | <b>3.129</b>     | <b>100,0</b> |
|               |    | 1090 | 01       | Plače                                                         | 2.656            | 2.695            | 0              | 2.695            | 100,0        |
|               |    | 1090 | 02       | Prispevki delodajalca                                         | 428              | 434              | 0              | 434              | 100,0        |
| <b>020104</b> |    |      |          | <b>Investicije</b>                                            | <b>89.440</b>    | <b>78.108</b>    | <b>0</b>       | <b>76.310</b>    | <b>97,7</b>  |
|               |    |      |          |                                                               |                  |                  |                |                  |              |
| <b>1010</b>   |    |      |          | <b>NOVOGRADNJE, REKONSTRUKCIJE IN ADAPTACIJE</b>              | <b>89.440</b>    | <b>78.108</b>    | <b>0</b>       | <b>76.310</b>    | <b>97,7</b>  |
|               |    | 0911 | 01       | Vrtec Koroška vrata - Enota Kamnica                           | 0                | 7.627            | 0              | 63.670           | 834,8        |
|               |    | 0911 | 02       | Vrtec Pobrežje - Enota Grinič                                 | 86.224           | 3.480            | 0              | 0                | 0,0          |
|               |    | 0911 | 03       | Vrtec Borisa Pečeta - Enota Tomšičeva                         | 3.216            | 67.001           | 0              | 12.640           | 18,9         |
| <b>0202</b>   |    |      |          | <b>Šolstvo</b>                                                | <b>1.115.220</b> | <b>1.134.221</b> | <b>135.112</b> | <b>1.709.125</b> | <b>150,7</b> |
| <b>020201</b> |    |      |          | <b>Redni programi</b>                                         | <b>743.139</b>   | <b>807.904</b>   | <b>0</b>       | <b>865.356</b>   | <b>107,1</b> |
|               |    |      |          |                                                               |                  |                  |                |                  |              |
| <b>1201</b>   |    |      |          | <b>DEJAVNOST OSNOVNE ŠOLE</b>                                 | <b>655.981</b>   | <b>721.028</b>   | <b>0</b>       | <b>770.615</b>   | <b>106,9</b> |
|               |    | 0912 | 01       | Funkcionalni stroški šolskega prostora                        | 380.900          | 425.519          | 0              | 473.804          | 111,3        |
|               |    | 0912 | 0101     | Ogrevanje                                                     | 153.526          | 159.668          | 0              | 205.735          | 128,9        |
|               |    | 0912 | 0102     | Elektrika                                                     | 59.613           | 65.283           | 0              | 69.020           | 105,7        |
|               |    | 0912 | 0103     | Voda                                                          | 34.906           | 37.114           | 0              | 37.968           | 102,3        |
|               |    | 0912 | 0104     | Odvoz komunalnih odpadkov                                     | 25.556           | 31.804           | 0              | 29.237           | 91,9         |
|               |    | 0912 | 0105     | Nadomestilo za uporabo stavbnega zemljišča                    | 16.125           | 15.894           | 0              | 16.260           | 102,3        |
|               |    | 0912 | 0106     | Čiščenje prostorov                                            | 13.019           | 16.003           | 0              | 16.371           | 102,3        |
|               |    | 0912 | 0107     | Tekoče vzdrževanje prostorov in opreme                        | 42.259           | 54.895           | 0              | 56.158           | 102,3        |
|               |    | 0912 | 0108     | Zavarovalne premije                                           | 11.830           | 12.808           | 0              | 13.103           | 102,3        |
|               |    | 0912 | 0109     | Varovanje objektov                                            | 8.308            | 8.557            | 0              | 8.754            | 102,3        |
|               |    | 0912 | 0110     | Stroški uporabe in vzdrževanja šolskih vozil                  | 3.699            | 3.810            | 0              | 3.897            | 102,3        |
|               |    | 0912 | 0111     | Specifični občasni stroški                                    | 339              | 353              | 0              | 361              | 102,3        |
|               |    | 0912 | 0112     | Najemnine in stroški upravljanja                              | 8.227            | 9.548            | 0              | 9.935            | 104,1        |
|               |    | 0912 | 0113     | Plin                                                          | 3.492            | 3.146            | 0              | 3.218            | 102,3        |
|               |    | 0912 | 0114     | Obvezni pregledi objektov in meritve naprav                   | 0                | 6.636            | 0              | 3.787            | 57,1         |
|               |    | 0912 | 02       | Prevozi učencev v šolo                                        | 36.615           | 48.672           | 0              | 48.253           | 99,1         |
|               |    | 0912 | 0201     | Prevozi učencev v šolo nad 4 km                               | 19.763           | 24.122           | 0              | 24.677           | 102,3        |
|               |    | 0912 | 0202     | Prevozi učencev - nevarne poti                                | 12.593           | 19.326           | 0              | 18.597           | 96,2         |
|               |    | 0912 | 0203     | Drugi prevozi učencev v šolo                                  | 4.259            | 5.223            | 0              | 4.979            | 95,3         |
|               |    | 0912 | 03       | Subvencioniranje šolske prehrane                              | 162.030          | 175.991          | 0              | 183.878          | 104,5        |
|               |    | 0912 | 0301     | Plače                                                         | 96.422           | 97.221           | 0              | 99.229           | 102,1        |
|               |    | 0912 | 0302     | Prispevki delodajalca                                         | 18.321           | 17.948           | 0              | 18.357           | 102,3        |
|               |    | 0912 | 0303     | Drugi osebni prejemki                                         | 20.656           | 18.440           | 0              | 21.098           | 114,4        |
|               |    | 0912 | 0304     | Materialni stroški                                            | 1.874            | 196              | 0              | 1.543            | 786,2        |

|               |             |      |        |                                                           |                |                |               |                | v tisočih SIT  |  |
|---------------|-------------|------|--------|-----------------------------------------------------------|----------------|----------------|---------------|----------------|----------------|--|
| FNU           | PP          | FK   | APP    | Opis                                                      | Realizacija    | Ocena real.    | Prenosi       | FN 2006        | Indeks         |  |
| 1             | 2           | 3    | 4      | 5                                                         | 2004           | 2005           | 2005          | 9              | 9:7            |  |
| 1             | 2           | 3    | 4      | 5                                                         | 6              | 7              | 8             | 9              | 10             |  |
|               |             | 0912 | 0305   | Individualne subvencije                                   | 18.808         | 18.918         | 0             | 19.354         | 102,3          |  |
|               |             | 0912 | 0306   | Premije za dodatno pokojninsko zavarovanje                | 5.948          | 4.260          | 0             | 4.028          | 94,5           |  |
|               |             | 0912 | 0307   | Neposredna plačila storitev                               | 0              | 19.007         | 0             | 20.269         | 106,6          |  |
|               |             | 0912 | 04     | Nadstandardni pedagoški programi                          | 76.318         | 68.359         | 0             | 61.546         | 90,0           |  |
|               |             | 0912 | 0403   | Pouk plavanja                                             | 15.961         | 6.296          | 0             | 990            | 15,7           |  |
|               |             | 0912 | 040301 | Plače                                                     | 8.035          | 3.076          | 0             | 324            | 10,5           |  |
|               |             | 0912 | 040302 | Prispevki delodajalca                                     | 1.599          | 615            | 0             | 62             | 10,1           |  |
|               |             | 0912 | 040303 | Drugi osebni prejemki                                     | 863            | 395            | 0             | 36             | 9,0            |  |
|               |             | 0912 | 040305 | Stroški uporabe bazena                                    | 4.797          | 1.887          | 0             | 497            | 26,3           |  |
|               |             | 0912 | 040306 | Prevozi učencev k pouku plavanja                          | 496            | 267            | 0             | 61             | 22,9           |  |
|               |             | 0912 | 040307 | Premije za dodatno pokojninsko zavarovanje                | 172            | 55             | 0             | 10             | 18,3           |  |
|               |             | 0912 | 0404   | Zgodnje učenje tujih jezikov                              | 48.919         | 50.596         | 0             | 45.739         | 90,4           |  |
|               |             | 0912 | 040401 | Plače                                                     | 37.645         | 38.996         | 0             | 35.610         | 91,3           |  |
|               |             | 0912 | 040402 | Prispevki delodajalca                                     | 7.595          | 7.934          | 0             | 6.958          | 87,7           |  |
|               |             | 0912 | 040403 | Drugi osebni prejemki                                     | 3.103          | 3.203          | 0             | 2.741          | 85,6           |  |
|               |             | 0912 | 040405 | Premije za dodatno pokojninsko zavarovanje                | 575            | 463            | 0             | 429            | 92,7           |  |
|               |             | 0912 | 0405   | Zgodnje učenje računalništva                              | 11.437         | 11.466         | 0             | 14.817         | 129,2          |  |
|               |             | 0912 | 040501 | Plače                                                     | 9.443          | 8.996          | 0             | 11.968         | 133,0          |  |
|               |             | 0912 | 040502 | Prispevki delodajalca                                     | 1.888          | 1.901          | 0             | 2.319          | 122,0          |  |
|               |             | 0912 | 040503 | Drugi osebni prejemki                                     | 0              | 486            | 0             | 449            | 92,3           |  |
|               |             | 0912 | 040505 | Premije za dodatno pokojninsko zavarovanje                | 106            | 83             | 0             | 80             | 96,4           |  |
|               |             | 0912 | 05     | Specifične namenske dotacije                              | 119            | 2.488          | 0             | 3.136          | 126,0          |  |
|               | <b>1207</b> |      |        | <b>DEJAVNOST ZASEBNIH OSNOVNIH ŠOL</b>                    | <b>0</b>       | <b>0</b>       | <b>0</b>      | <b>2.431</b>   | <b>0,0</b>     |  |
|               |             | 0912 | 01     | Waldorfska osnovna šola                                   | 0              | 0              | 0             | 2.431          | 0,0            |  |
|               | <b>1231</b> |      |        | <b>OSNOVNO GLASBENO IZOBRAŽEVANJE</b>                     | <b>3.605</b>   | <b>3.714</b>   | <b>0</b>      | <b>3.799</b>   | <b>102,3</b>   |  |
|               |             | 0912 | 00     | Osnovno glasbeno izobraževanje                            | 3.605          | 3.714          | 0             | 3.799          | 102,3          |  |
|               | <b>1261</b> |      |        | <b>IZOBRAŽEVANJE ODRASLIH</b>                             | <b>13.975</b>  | <b>7.131</b>   | <b>0</b>      | <b>7.418</b>   | <b>104,0</b>   |  |
|               |             | 0912 | 01     | Osnovna šola za odrasle                                   | 3.287          | 3.687          | 0             | 3.895          | 105,6          |  |
|               |             | 0912 | 0101   | Materialni stroški                                        | 3.122          | 3.547          | 0             | 3.629          | 102,3          |  |
|               |             | 0912 | 010101 | Funkcionalni stroški šolskega prostora                    | 2.087          | 2.481          | 0             | 2.538          | 102,3          |  |
|               |             | 0912 | 010102 | Nadstandardni pedagoški programi                          | 1.035          | 1.066          | 0             | 1.091          | 102,3          |  |
|               |             | 0912 | 0102   | Prevozi učencev v šolo                                    | 165            | 140            | 0             | 267            | 189,8          |  |
|               |             | 0912 | 02     | Občinski programi izobraževanja odraslih                  | 10.688         | 3.444          | 0             | 3.523          | 102,3          |  |
|               |             | 0912 | 0201   | Projektno učenje mladih                                   | 1.936          | 1.994          | 0             | 2.040          | 102,3          |  |
|               |             | 0912 | 0202   | Programi za tretje življensko obdobje                     | 1.408          | 1.450          | 0             | 1.484          | 102,3          |  |
|               |             | 0912 | 0203   | Drugi programi izobraževanja odraslih                     | 7.345          | 0              | 0             | 0              | 0,0            |  |
|               | <b>2201</b> |      |        | <b>SVETOVALNI CENTER ZA OTROKE, MLADOSTNIKE IN STARŠE</b> | <b>69.579</b>  | <b>76.031</b>  | <b>0</b>      | <b>81.094</b>  | <b>106,7</b>   |  |
|               |             | 0912 | 01     | Plače                                                     | 49.304         | 53.521         | 0             | 56.976         | 106,5          |  |
|               |             | 0912 | 02     | Prispevki delodajalca                                     | 11.359         | 12.174         | 0             | 12.364         | 101,6          |  |
|               |             | 0912 | 03     | Drugi osebni prejemki                                     | 5.063          | 5.935          | 0             | 7.251          | 122,2          |  |
|               |             | 0912 | 04     | Materialni stroški                                        | 2.535          | 3.278          | 0             | 3.354          | 102,3          |  |
|               |             | 0912 | 05     | Premije za dodatno pokojninsko zavarovanje                | 1.318          | 1.124          | 0             | 1.149          | 102,3          |  |
| <b>020202</b> |             |      |        | <b>Program obnove objektov in opreme</b>                  | <b>202.604</b> | <b>207.573</b> | <b>46.000</b> | <b>252.000</b> | <b>121,4</b>   |  |
|               | <b>1022</b> |      |        | <b>INVESTICIJSKO VZDRŽEVANJE OBJEKTOV</b>                 | <b>168.614</b> | <b>181.757</b> | <b>46.000</b> | <b>227.000</b> | <b>124,9</b>   |  |
|               |             | 0912 | 00     | Investicijsko vzdrževanje objektov                        | 168.614        | 181.757        | 46.000        | 227.000        | 124,9          |  |
|               | <b>2231</b> |      |        | <b>OBNOVA OPREME</b>                                      | <b>33.990</b>  | <b>25.817</b>  | <b>0</b>      | <b>25.000</b>  | <b>96,8</b>    |  |
|               |             | 0912 | 00     | Obnova opreme                                             | 33.990         | 25.817         | 0             | 25.000         | 96,8           |  |
| <b>020203</b> |             |      |        | <b>Posebni programi</b>                                   | <b>63.296</b>  | <b>65.016</b>  | <b>0</b>      | <b>80.655</b>  | <b>124,1</b>   |  |
|               | <b>2210</b> |      |        | <b>VIŠJA STROKOVNA ŠOLA ZA GOSTINSTVO</b>                 | <b>222</b>     | <b>305</b>     | <b>0</b>      | <b>312</b>     | <b>102,3</b>   |  |
|               |             | 0930 | 00     | Višja strokovna šola za gostinstvo                        | 222            | 305            | 0             | 312            | 102,3          |  |
|               | <b>2212</b> |      |        | <b>OBČINSKI PROGRAMI ZA OTROKE IN MLADINO</b>             | <b>53.295</b>  | <b>55.083</b>  | <b>0</b>      | <b>56.678</b>  | <b>102,9</b>   |  |
|               |             | 0840 | 01     | Zveza prijateljcev mladine                                | 32.945         | 29.338         | 0             | 31.042         | 105,8          |  |
|               |             | 0840 | 0101   | Plače                                                     | 17.226         | 14.323         | 0             | 15.305         | 106,9          |  |
|               |             | 0840 | 0102   | Prispevki delodajalca                                     | 3.407          | 2.835          | 0             | 2.929          | 103,3          |  |
|               |             | 0840 | 0103   | Drugi osebni prejemki                                     | 2.244          | 1.820          | 0             | 2.209          | 121,4          |  |
|               |             | 0840 | 0104   | Materialni stroški                                        | 1.703          | 1.741          | 0             | 1.782          | 102,3          |  |
|               |             | 0840 | 0105   | Programi za prosti čas mladih                             | 8.365          | 8.619          | 0             | 8.817          | 102,3          |  |
|               |             | 0980 | 02     | Projekt Maribor - mesto znanja in ustvarjalnosti          | 13.439         | 14.358         | 0             | 13.989         | 97,4           |  |
|               |             | 0980 | 0201   | Mladinski raziskovalni programi                           | 10.892         | 10.803         | 0             | 10.833         | 100,3          |  |
|               |             | 0980 | 0202   | Tekmovanja v znanju                                       | 2.212          | 2.750          | 0             | 2.000          | 72,7           |  |
|               |             | 0980 | 0203   | Mladi talenti                                             | 335            | 806            | 0             | 1.155          | 143,4          |  |
|               |             | 0980 | 03     | Programi za preprečevanje zasvojenosti mladih             | 216            | 4.490          | 0             | 4.594          | 102,3          |  |
|               |             | 0980 | 04     | Mladinsko informativno-svetovalni centri                  | 6.695          | 6.896          | 0             | 7.055          | 102,3          |  |
|               | <b>3350</b> |      |        | <b>JAVNA DELA NA PODROČJU ŠOLSTVA</b>                     | <b>9.779</b>   | <b>9.629</b>   | <b>0</b>      | <b>23.665</b>  | <b>245,8</b>   |  |
|               |             | 1090 | 01     | Plače                                                     | 8.392          | 8.293          | 0             | 20.384         | 245,8          |  |
|               |             | 1090 | 02     | Prispevki delodajalcev                                    | 1.387          | 1.335          | 0             | 3.282          | 245,8          |  |
| <b>020204</b> |             |      |        | <b>Investicije</b>                                        | <b>106.181</b> | <b>53.728</b>  | <b>89.112</b> | <b>511.114</b> | <b>951,3</b>   |  |
|               | <b>1020</b> |      |        | <b>NOVOGRADNJE REKONSTRUKCIJE IN ADAPTACIJE</b>           | <b>73.110</b>  | <b>28.728</b>  | <b>89.112</b> | <b>511.114</b> | <b>1.779,1</b> |  |
|               |             | 0912 | 04     | Osnovna šola Franca Rozmana Staneta                       | 5.147          | 0              | 0             | 278.302        | 0,0            |  |

|               |                       |      |        |                                                    | v tisočih SIT    |                  |               |                  |              |
|---------------|-----------------------|------|--------|----------------------------------------------------|------------------|------------------|---------------|------------------|--------------|
| FNU           | PP                    | FK   | APP    | Opis                                               | Realizacija      | Ocena real.      | Prenosi       | FN 2006          | Indeks       |
| 1             | 2                     | 3    | 4      | 5                                                  | 2004             | 2005             | 2005          | 9                | 9:7          |
| 1             | 2                     | 3    | 4      | 5                                                  | 6                | 7                | 8             | 9                | 10           |
|               |                       | 0912 | 05     | Osnovna šola Draga Kobala                          | 67.963           | 0                | 0             | 0                | 0,0          |
|               |                       | 0912 | 06     | Osnovna šola Martina Konšaka                       | 0                | 0                | 0             | 7.500            | 0,0          |
|               |                       | 0912 | 07     | Osnovna šola Angela Besednjaka                     | 0                | 0                | 0             | 5.360            | 0,0          |
|               |                       | 0912 | 10     | Osnovna šola Draga Kobala-podružnica Brezje        | 0                | 28.728           | 89.112        | 219.952          | 765,6        |
|               | <b>1023</b>           |      |        | <b>SOFINANCIRANJE RAZVOJNIH PROGRAMOV UNIVERZE</b> | <b>33.071</b>    | <b>25.000</b>    | <b>0</b>      | <b>0</b>         | <b>0,0</b>   |
|               |                       | 0980 | 01     | Medicinska fakulteta                               | 33.071           | 25.000           | 0             | 0                | 0,0          |
| <b>0203</b>   | <b>Kultura</b>        |      |        |                                                    | <b>1.257.511</b> | <b>2.013.560</b> | <b>47.716</b> | <b>1.650.857</b> | <b>82,0</b>  |
| <b>020301</b> | <b>Redni programi</b> |      |        |                                                    | <b>979.230</b>   | <b>1.007.942</b> | <b>0</b>      | <b>1.048.633</b> | <b>104,0</b> |
|               | <b>1202</b>           |      |        | <b>REDNA DEJAVNOST KULTURNIH USTANOV</b>           | <b>751.638</b>   | <b>772.598</b>   | <b>0</b>      | <b>805.676</b>   | <b>104,3</b> |
|               |                       | 0820 | 01     | Mariborska knjižnica                               | 489.690          | 490.429          | 0             | 501.782          | 102,3        |
|               |                       | 0820 | 0101   | Plače                                              | 271.997          | 267.892          | 0             | 269.687          | 100,7        |
|               |                       | 0820 | 0102   | Prispevki delodajalca                              | 54.818           | 53.867           | 0             | 54.384           | 101,0        |
|               |                       | 0820 | 0103   | Drugi osebni prejemki                              | 29.669           | 32.823           | 0             | 33.753           | 102,8        |
|               |                       | 0820 | 0104   | Materialni stroški                                 | 124.904          | 129.500          | 0             | 137.480          | 106,2        |
|               |                       | 0820 | 010401 | Funkcionalni stroški objektov                      | 58.559           | 59.838           | 0             | 67.500           | 112,8        |
|               |                       | 0820 | 010402 | Funkcionalni stroški redne dejavnosti              | 13.003           | 13.653           | 0             | 13.908           | 101,9        |
|               |                       | 0820 | 010403 | Programski stroški redne dejavnosti                | 2.641            | 2.773            | 0             | 2.837            | 102,3        |
|               |                       | 0820 | 010404 | Nakup knjižnega gradiva                            | 50.701           | 53.236           | 0             | 53.236           | 100,0        |
|               |                       | 0820 | 0105   | Dodatno pokojninsko zavarovanje                    | 8.302            | 6.347            | 0             | 6.479            | 102,1        |
|               |                       | 0820 | 02     | Univerzitetna knjižnica - domoznanstvo             | 33.203           | 36.171           | 0             | 38.580           | 106,7        |
|               |                       | 0820 | 0201   | Plače                                              | 22.004           | 24.168           | 0             | 25.426           | 105,2        |
|               |                       | 0820 | 0202   | Prispevki delodajalca                              | 4.379            | 4.836            | 0             | 5.111            | 105,7        |
|               |                       | 0820 | 0203   | Drugi osebni prejemki                              | 2.700            | 3.011            | 0             | 3.005            | 99,8         |
|               |                       | 0820 | 0204   | Materialni stroški                                 | 3.540            | 3.681            | 0             | 4.566            | 124,0        |
|               |                       | 0820 | 0205   | Dodatno pokojninsko zavarovanje                    | 582              | 474              | 0             | 472              | 99,6         |
|               |                       | 0820 | 03     | Kulturno prireditveni center Narodni dom           | 217.119          | 231.101          | 0             | 245.062          | 106,0        |
|               |                       | 0820 | 0301   | Plače                                              | 69.722           | 71.580           | 0             | 73.185           | 102,2        |
|               |                       | 0820 | 0302   | Prispevki delodajalca                              | 14.191           | 14.521           | 0             | 15.056           | 103,7        |
|               |                       | 0820 | 0303   | Drugi osebni prejemki                              | 7.848            | 8.064            | 0             | 8.067            | 100,0        |
|               |                       | 0820 | 0304   | Materialni stroški                                 | 123.629          | 135.535          | 0             | 138.246          | 102,0        |
|               |                       | 0820 | 030401 | Funkcionalni stroški objektov                      | 35.679           | 37.918           | 0             | 40.052           | 105,6        |
|               |                       | 0820 | 030402 | Funkcionalni stroški redne dejavnosti              | 23.924           | 24.881           | 0             | 25.459           | 102,3        |
|               |                       | 0820 | 030403 | Programski stroški redne dejavnosti                | 64.026           | 72.736           | 0             | 72.736           | 100,0        |
|               |                       | 0820 | 0305   | Dodatno pokojninsko zavarovanje                    | 1.729            | 1.402            | 0             | 1.508            | 107,5        |
|               |                       | 0820 | 0306   | Stroški upravljanja Uniona                         | 0                | 0                | 0             | 9.000            | 0,0          |
|               |                       | 0820 | 05     | Umetnostna galerija                                | 0                | 1.500            | 0             | 1.500            | 100,0        |
|               |                       | 0820 | 0504   | Materialni stroški                                 | 0                | 1.500            | 0             | 1.500            | 100,0        |
|               |                       | 0820 | 050403 | Odkup muzealij                                     | 0                | 0                | 0             | 1.500            | 0,0          |
|               |                       | 0820 | 06     | Pokrajinski muzej                                  | 11.625           | 13.396           | 0             | 14.253           | 106,4        |
|               |                       | 0820 | 0601   | Plače                                              | 3.976            | 4.886            | 0             | 4.789            | 98,0         |
|               |                       | 0820 | 0602   | Prispevki delodajalca                              | 791              | 983              | 0             | 963              | 97,9         |
|               |                       | 0820 | 0603   | Drugi osebni prejemki                              | 387              | 607              | 0             | 1.210            | 199,3        |
|               |                       | 0820 | 0604   | Materialni stroški                                 | 6.397            | 6.823            | 0             | 7.100            | 104,1        |
|               |                       | 0820 | 060401 | Funkcionalni stroški objektov                      | 3.775            | 4.096            | 0             | 4.310            | 105,2        |
|               |                       | 0820 | 060402 | Funkcionalni stroški redne dejavnosti              | 1.089            | 1.133            | 0             | 1.159            | 102,3        |
|               |                       | 0820 | 060403 | Programski stroški redne dejavnosti                | 1.533            | 1.594            | 0             | 1.631            | 102,3        |
|               |                       | 0820 | 0605   | Dodatno pokojninsko zavarovanje                    | 74               | 97               | 0             | 191              | 197,1        |
|               |                       | 0820 | 07     | Muzej narodne osvoboditve                          | 0                | 0                | 0             | 4.500            | 0,0          |
|               |                       | 0820 | 0704   | Materialni stroški                                 | 0                | 0                | 0             | 4.500            | 0,0          |
|               |                       | 0820 | 070402 | Funkcionalni stroški redne dejavnosti              | 0                | 0                | 0             | 4.500            | 0,0          |
|               | <b>1232</b>           |      |        | <b>LJUBITELJSKA KULTURA</b>                        | <b>37.746</b>    | <b>39.762</b>    | <b>0</b>      | <b>39.762</b>    | <b>100,0</b> |
|               |                       | 0820 | 01     | Redna dejavnost kulturnih društev                  | 21.973           | 22.750           | 0             | 22.750           | 100,0        |
|               |                       | 0820 | 0101   | Vrhunske ljubiteljske skupine                      | 8.076            | 9.337            | 0             | 9.337            | 100,0        |
|               |                       | 0820 | 010101 | Akademsko folklorna skupina KUD Študent            | 2.739            | 2.652            | 0             | 2.652            | 100,0        |
|               |                       | 0820 | 010102 | Plesna izba                                        | 1.369            | 2.844            | 0             | 2.844            | 100,0        |
|               |                       | 0820 | 010103 | Vokalna skupina CANTICUM                           | 1.369            | 1.326            | 0             | 1.326            | 100,0        |
|               |                       | 0820 | 010104 | Toti big band                                      | 1.229            | 1.190            | 0             | 1.190            | 100,0        |
|               |                       | 0820 | 010105 | Akademski pevski zbor KUD Študent                  | 1.369            | 1.326            | 0             | 1.326            | 100,0        |
|               |                       | 0820 | 0102   | Ostale ljubiteljske skupine                        | 13.898           | 13.413           | 0             | 13.413           | 100,0        |
|               |                       | 0820 | 02     | Skupni programi Zveze kulturnih društev            | 15.772           | 17.012           | 0             | 17.012           | 100,0        |
|               | <b>1262</b>           |      |        | <b>URBANA MLADINSKA KULTURA</b>                    | <b>72.040</b>    | <b>74.227</b>    | <b>0</b>      | <b>74.995</b>    | <b>101,0</b> |
|               |                       | 0820 | 01     | Mladinski kulturni center                          | 40.058           | 41.658           | 0             | 42.426           | 101,8        |
|               |                       | 0820 | 0101   | Plače                                              | 20.045           | 20.450           | 0             | 20.979           | 102,6        |
|               |                       | 0820 | 0102   | Prispevki delodajalca                              | 4.261            | 4.371            | 0             | 4.489            | 102,7        |
|               |                       | 0820 | 0103   | Drugi osebni prejemki                              | 2.206            | 2.525            | 0             | 2.317            | 91,8         |
|               |                       | 0820 | 0104   | Materialni stroški                                 | 13.089           | 13.903           | 0             | 14.229           | 102,3        |
|               |                       | 0820 | 010401 | Funkcionalni stroški objektov                      | 2.926            | 3.334            | 0             | 3.554            | 106,6        |
|               |                       | 0820 | 010402 | Funkcionalni stroški redne dejavnosti              | 4.348            | 4.522            | 0             | 4.628            | 102,3        |
|               |                       | 0820 | 010403 | Programski stroški redne dejavnosti                | 5.815            | 6.048            | 0             | 6.048            | 100,0        |



|               |             |      |      |                                                         |                |                |               |                | v tisočih SIT |  |
|---------------|-------------|------|------|---------------------------------------------------------|----------------|----------------|---------------|----------------|---------------|--|
| FNU           | PP          | FK   | APP  | Opis                                                    | Realizacija    | Ocena real.    | Prenosi       | FN 2006        | Indeks        |  |
| 1             | 2           | 3    | 4    | 5                                                       | 2004           | 2005           | 2005          | 9              | 9:7           |  |
| 1             | 2           | 3    | 4    | 5                                                       | 6              | 7              | 8             | 9              | 10            |  |
|               |             | 0820 | 0105 | Dodatno pokojninsko zavarovanje                         | 457            | 409            | 0             | 412            | 100,8         |  |
|               |             | 0820 | 02   | Pekarna magdalenske mreže                               | 12.397         | 12.397         | 0             | 12.397         | 100,0         |  |
|               |             | 0820 | 0201 | Plače                                                   | 4.849          | 0              | 0             | 0              | 0,0           |  |
|               |             | 0820 | 0202 | Prispevki delodajalca                                   | 966            | 0              | 0             | 0              | 0,0           |  |
|               |             | 0820 | 0203 | Drugi osebni prejemki                                   | 725            | 0              | 0             | 0              | 0,0           |  |
|               |             | 0820 | 0204 | Materialni stroški                                      | 5.857          | 0              | 0             | 0              | 0,0           |  |
|               |             | 0820 | 03   | Multimedijski center Kibla                              | 8.820          | 9.085          | 0             | 9.085          | 100,0         |  |
|               |             | 0820 | 04   | Mariborski radio Študent (MARŠ)                         | 6.556          | 6.753          | 0             | 6.753          | 100,0         |  |
|               |             | 0820 | 05   | Amfiteater II. gimnazije Maribor                        | 2.475          | 2.550          | 0             | 2.550          | 100,0         |  |
|               |             | 0820 | 06   | Prvi oder prve gimnazije                                | 1.733          | 1.785          | 0             | 1.785          | 100,0         |  |
|               | <b>1266</b> |      |      | <b>SOFINANCIRANJE STALNIH PROGRAMOV</b>                 | <b>59.164</b>  | <b>62.430</b>  | <b>0</b>      | <b>63.316</b>  | <b>101,4</b>  |  |
|               |             | 0820 | 01   | Borštnikovo srečanje                                    | 12.703         | 12.000         | 0             | 12.276         | 102,3         |  |
|               |             | 0820 | 02   | Mariborska filharmonija                                 | 2.463          | 0              | 0             | 0              | 0,0           |  |
|               |             | 0820 | 03   | Lutkovni pristan                                        | 3.695          | 3.806          | 0             | 3.806          | 100,0         |  |
|               |             | 0820 | 04   | Zborovsko tekmovanje NAŠA PESEM                         | 5.761          | 5.284          | 0             | 5.894          | 111,5         |  |
|               |             | 0820 | 05   | Dialogi                                                 | 5.930          | 6.108          | 0             | 6.108          | 100,0         |  |
|               |             | 0820 | 06   | Časopis za zgodovino in narodopisje                     | 1.601          | 1.649          | 0             | 1.649          | 100,0         |  |
|               |             | 0820 | 08   | Zbor Carmina Slovenica                                  | 14.997         | 19.352         | 0             | 19.352         | 100,0         |  |
|               |             | 0820 | 09   | Neprofitni knjižni program študentske založbe LITERA    | 12.013         | 12.374         | 0             | 12.374         | 100,0         |  |
|               |             | 0820 | 10   | Fotoklub - Galerija Stolp                               | 0              | 1.858          | 0             | 1.858          | 100,0         |  |
|               | <b>1267</b> |      |      | <b>SOFINANCIRANJE AKCIJ IN PROJEKTOV</b>                | <b>48.531</b>  | <b>49.987</b>  | <b>0</b>      | <b>55.685</b>  | <b>111,4</b>  |  |
|               |             | 0820 | 00   | Sofinanciranje akcij in projektov                       | 48.531         | 49.987         | 0             | 55.685         | 111,4         |  |
|               | <b>1268</b> |      |      | <b>GLAZERJEVE NAGRADE</b>                               | <b>8.712</b>   | <b>7.438</b>   | <b>0</b>      | <b>7.700</b>   | <b>103,5</b>  |  |
|               |             | 0820 | 00   | Glazerjeve nagrade                                      | 8.712          | 7.438          | 0             | 7.700          | 103,5         |  |
|               | <b>1269</b> |      |      | <b>TEKOČE VZDRŽEVANJE JAVNIH SPOMENIKOV IN OBELEŽIJ</b> | <b>1.400</b>   | <b>1.500</b>   | <b>0</b>      | <b>1.500</b>   | <b>100,0</b>  |  |
|               |             | 0820 | 00   | Tekoče vzdrževanje javnih spomenikov in obeležij        | 1.400          | 1.500          | 0             | 1.500          | 100,0         |  |
| <b>020302</b> |             |      |      | <b>Program obnove objektov in opreme</b>                | <b>29.830</b>  | <b>66.000</b>  | <b>28.000</b> | <b>95.384</b>  | <b>144,5</b>  |  |
|               | <b>1033</b> |      |      | <b>INVESTICIJSKO VZDRŽEVANJE OBJEKTOV</b>               | <b>9.450</b>   | <b>52.884</b>  | <b>10.000</b> | <b>63.884</b>  | <b>120,8</b>  |  |
|               |             | 0820 | 00   | Investicijsko vzdrževanje objektov                      | 9.450          | 52.884         | 10.000        | 63.884         | 120,8         |  |
|               | <b>1034</b> |      |      | <b>OBNOVA KULTURNO ZGODOVINSKIH SPOMENIKOV</b>          | <b>4.050</b>   | <b>0</b>       | <b>18.000</b> | <b>18.000</b>  | <b>0,0</b>    |  |
|               |             | 0820 | 00   | Obnova kulturno zgodovinskih spomenikov                 | 4.050          | 0              | 18.000        | 18.000         | 0,0           |  |
|               | <b>2232</b> |      |      | <b>OBNOVA OPREME</b>                                    | <b>16.330</b>  | <b>13.117</b>  | <b>0</b>      | <b>13.500</b>  | <b>102,9</b>  |  |
|               |             | 0820 | 00   | Obnova opreme                                           | 16.330         | 13.117         | 0             | 13.500         | 102,9         |  |
| <b>020303</b> |             |      |      | <b>Posebni programi</b>                                 | <b>7.236</b>   | <b>7.725</b>   | <b>0</b>      | <b>18.845</b>  | <b>244,0</b>  |  |
|               | <b>3600</b> |      |      | <b>JAVNA DELA</b>                                       | <b>7.236</b>   | <b>7.725</b>   | <b>0</b>      | <b>16.345</b>  | <b>211,6</b>  |  |
|               |             | 1090 | 01   | Plače                                                   | 6.203          | 6.608          | 0             | 13.896         | 210,3         |  |
|               |             | 1090 | 02   | Prispevki delodajalca                                   | 1.033          | 1.117          | 0             | 2.449          | 219,3         |  |
|               | <b>3601</b> |      |      | <b>EVROPSKI PROJEKTI</b>                                | <b>0</b>       | <b>0</b>       | <b>0</b>      | <b>2.500</b>   | <b>0,0</b>    |  |
|               |             | 0860 | 01   | Priprava projekta Evropska orkestrska akademija         | 0              | 0              | 0             | 2.500          | 0,0           |  |
| <b>020304</b> |             |      |      | <b>Investicije</b>                                      | <b>241.215</b> | <b>931.892</b> | <b>19.716</b> | <b>487.995</b> | <b>52,4</b>   |  |
|               | <b>1031</b> |      |      | <b>NOVOGRADNJE, REKONSTRUKCIJE IN ADAPTACIJE</b>        | <b>7.810</b>   | <b>5.645</b>   | <b>0</b>      | <b>0</b>       | <b>0,0</b>    |  |
|               |             | 0820 | 03   | Umetnostna galerija                                     | 5.810          | 0              | 0             | 0              | 0,0           |  |
|               |             | 0820 | 05   | Mladinski kulturni center - Pekarna                     | 2.000          | 5.645          | 0             | 0              | 0,0           |  |
|               | <b>1035</b> |      |      | <b>NOVOGRADNJE, REKONSTRUKCIJE IN ADAPTACIJE</b>        | <b>233.405</b> | <b>926.247</b> | <b>19.716</b> | <b>487.995</b> | <b>52,7</b>   |  |
|               |             | 0820 | 01   | Lutkovno gledališče                                     | 3.909          | 160.500        | 19.716        | 159.716        | 99,5          |  |
|               |             | 0820 | 0101 | Sanacija Minoritskega samostana                         | 0              | 89.000         | 0             | 0              | 0,0           |  |
|               |             | 0820 | 0102 | Izgradnja Lutkovnega gledališča                         | 0              | 71.500         | 19.716        | 159.716        | 223,4         |  |
|               |             | 0820 | 02   | Union                                                   | 114.503        | 275.000        | 0             | 36.500         | 13,3          |  |
|               |             | 0820 | 03   | Kulturni dom Kamnica                                    | 0              | 0              | 0             | 10.000         | 0,0           |  |
|               |             | 0820 | 05   | Umetnostna galerija                                     | 0              | 11.161         | 0             | 11.000         | 98,6          |  |
|               |             | 0820 | 06   | Minoritski samostan - cerkev                            | 840            | 23.000         | 0             | 0              | 0,0           |  |
|               |             | 0820 | 07   | Pokrajinski muzej                                       | 114.153        | 456.586        | 0             | 270.779        | 59,3          |  |
|               |             | 0820 | 0701 | Obnova in adaptacija Pokrajinskega muzeja               | 0              | 420.586        | 0             | 174.779        | 41,6          |  |
|               |             | 0820 | 0702 | Projekt Bastion                                         | 0              | 36.000         | 0             | 96.000         | 266,7         |  |
| <b>0204</b>   |             |      |      | <b>Socialno varstvo</b>                                 | <b>730.977</b> | <b>741.310</b> | <b>0</b>      | <b>804.780</b> | <b>108,6</b>  |  |
| <b>020401</b> |             |      |      | <b>Redni programi</b>                                   | <b>576.983</b> | <b>582.349</b> | <b>0</b>      | <b>632.586</b> | <b>108,6</b>  |  |
|               | <b>1203</b> |      |      | <b>REDNA DEJAVNOST CENTRA ZA SOCIALNO DELO</b>          | <b>39.790</b>  | <b>12.094</b>  | <b>0</b>      | <b>13.992</b>  | <b>115,7</b>  |  |
|               |             | 1090 | 01   | Plače                                                   | 22.966         | 7.928          | 0             | 8.244          | 104,0         |  |
|               |             | 1090 | 02   | Prispevki delodajalca                                   | 4.929          | 1.618          | 0             | 1.641          | 101,4         |  |
|               |             | 1090 | 03   | Drugi osebni prejemki                                   | 2.392          | 797            | 0             | 794            | 99,7          |  |
|               |             | 1090 | 04   | Materialni stroški                                      | 8.886          | 1.546          | 0             | 3.110          | 201,2         |  |
|               |             | 1090 | 05   | Dodatno pokojninsko zavarovanje                         | 616            | 206            | 0             | 203            | 98,5          |  |
|               | <b>1205</b> |      |      | <b>CENTER ZA POMOČ NA DOMU</b>                          | <b>93.300</b>  | <b>110.697</b> | <b>0</b>      | <b>98.798</b>  | <b>89,3</b>   |  |

|               |             |      |      |                                                           |                |                |          | v tisočih SIT  |              |
|---------------|-------------|------|------|-----------------------------------------------------------|----------------|----------------|----------|----------------|--------------|
| FNU           | PP          | FK   | APP  | Opis                                                      | Realizacija    | Ocena real.    | Prenosi  | FN 2006        | Indeks       |
| 1             | 2           | 3    | 4    | 5                                                         | 2004           | 2005           | 2005     | 9              | 9:7          |
| 1             | 2           | 3    | 4    | 5                                                         | 6              | 7              | 8        | 9              | 10           |
|               |             | 1020 | 01   | Plače                                                     | 52.229         | 61.314         | 0        | 51.659         | 84,3         |
|               |             | 1020 | 02   | Prispevki delodajalca                                     | 14.394         | 18.699         | 0        | 18.670         | 99,8         |
|               |             | 1020 | 03   | Drugi osebni prejemki                                     | 13.826         | 15.915         | 0        | 12.511         | 78,6         |
|               |             | 1020 | 04   | Materialni stroški                                        | 6.379          | 9.539          | 0        | 9.777          | 102,5        |
|               |             | 1020 | 05   | Individualne subvencije                                   | 2.079          | 2.049          | 0        | 2.049          | 100,0        |
|               |             | 1020 | 06   | Dodatno pokojninsko zavarovanje                           | 4.392          | 3.181          | 0        | 4.132          | 129,9        |
|               | <b>2204</b> |      |      | <b>SPECIFIČNI OBČINSKI SOCIALNI PROGRAMI</b>              | <b>31.812</b>  | <b>39.684</b>  | <b>0</b> | <b>45.702</b>  | <b>115,2</b> |
|               |             | 1070 | 01   | Varna hiša                                                | 8.268          | 8.531          | 0        | 8.731          | 102,3        |
|               |             | 1070 | 0101 | Plače                                                     | 5.525          | 5.220          | 0        | 5.580          | 106,9        |
|               |             | 1070 | 0102 | Prispevki delodajalca                                     | 1.254          | 1.204          | 0        | 1.180          | 98,0         |
|               |             | 1070 | 0103 | Drugi osebni prejemki                                     | 441            | 440            | 0        | 580            | 131,8        |
|               |             | 1070 | 0104 | Materialni stroški                                        | 918            | 1.584          | 0        | 1.293          | 81,6         |
|               |             | 1070 | 0105 | Dodatno pokojninsko zavarovanje                           | 130            | 84             | 0        | 98             | 116,4        |
|               |             | 1070 | 02   | Zavetišče za brezdomce                                    | 6.893          | 8.127          | 0        | 8.770          | 107,9        |
|               |             | 1070 | 0201 | Plače                                                     | 3.236          | 3.536          | 0        | 3.522          | 99,6         |
|               |             | 1070 | 0202 | Prispevki delodajalca                                     | 644            | 704            | 0        | 674            | 95,8         |
|               |             | 1070 | 0203 | Drugi osebni prejemki                                     | 666            | 904            | 0        | 838            | 92,7         |
|               |             | 1070 | 0204 | Materialni stroški                                        | 2.239          | 2.894          | 0        | 3.644          | 125,9        |
|               |             | 1070 | 0205 | Dodatno pokojninsko zavarovanje                           | 108            | 90             | 0        | 91             | 101,9        |
|               |             | 1070 | 03   | Center za preprečevanje odvisnosti                        | 11.592         | 12.443         | 0        | 13.505         | 108,5        |
|               |             | 1070 | 0301 | Plače                                                     | 7.623          | 7.990          | 0        | 9.136          | 114,3        |
|               |             | 1070 | 0302 | Prispevki delodajalca                                     | 1.517          | 1.774          | 0        | 1.610          | 90,8         |
|               |             | 1070 | 0303 | Drugi osebni prejemki                                     | 656            | 789            | 0        | 792            | 100,4        |
|               |             | 1070 | 0304 | Materialni stroški                                        | 1.659          | 1.756          | 0        | 1.829          | 104,2        |
|               |             | 1070 | 0305 | Dodatno pokojninsko zavarovanje                           | 137            | 134            | 0        | 137            | 102,3        |
|               |             | 1070 | 09   | Materinski dom                                            | 5.058          | 8.584          | 0        | 9.696          | 113,0        |
|               |             | 1070 | 0901 | Plače                                                     | 2.338          | 4.592          | 0        | 4.602          | 100,2        |
|               |             | 1070 | 0902 | Prispevki delodajalca                                     | 499            | 1.033          | 0        | 916            | 88,6         |
|               |             | 1070 | 0903 | Drugi osebni prejemki                                     | 164            | 492            | 0        | 522            | 106,3        |
|               |             | 1070 | 0904 | Materialni stroški                                        | 2.057          | 2.385          | 0        | 3.578          | 150,1        |
|               |             | 1070 | 0905 | Dodatno pokojninsko zavarovanje                           | 0              | 83             | 0        | 78             | 93,8         |
|               |             | 1070 | 10   | Sofinanciranje svetovalne pravne dejavnosti zavoda PIP    | 0              | 2.000          | 0        | 2.000          | 100,0        |
|               |             | 1070 | 11   | Gerontološki center                                       | 0              | 0              | 0        | 3.000          | 0,0          |
|               | <b>2205</b> |      |      | <b>SOCIALNO HUMANITARNA DRUŠTVA</b>                       | <b>42.281</b>  | <b>44.549</b>  | <b>0</b> | <b>45.574</b>  | <b>102,3</b> |
|               |             | 0840 | 00   | Socialno humanitarna društva                              | 42.281         | 44.549         | 0        | 45.574         | 102,3        |
|               | <b>3110</b> |      |      | <b>SOCIALNO VARSTVENE PRAVICE</b>                         | <b>369.800</b> | <b>375.325</b> | <b>0</b> | <b>428.520</b> | <b>114,2</b> |
|               |             | 1020 | 01   | Institucionalno varstvo odraslih                          | 308.414        | 317.400        | 0        | 328.382        | 103,5        |
|               |             | 1060 | 02   | Subvencije stanarin                                       | 52.462         | 4.500          | 0        | 0              | 0,0          |
|               |             | 1030 | 03   | Pogrebni stroški                                          | 2.266          | 2.925          | 0        | 3.658          | 125,1        |
|               |             | 1012 | 05   | Družinski pomočnik                                        | 6.658          | 50.500         | 0        | 96.480         | 191,0        |
| <b>020402</b> |             |      |      | <b>Program obnove objektov in opreme</b>                  | <b>2.282</b>   | <b>6.000</b>   | <b>0</b> | <b>4.000</b>   | <b>66,7</b>  |
|               | <b>1013</b> |      |      | <b>INVESTICIJSKO VZDRŽEVANJE OBJEKTOV</b>                 | <b>1.580</b>   | <b>5.000</b>   | <b>0</b> | <b>3.000</b>   | <b>60,0</b>  |
|               |             | 1090 | 00   | Investicijsko vzdrževanje objektov                        | 1.580          | 5.000          | 0        | 3.000          | 60,0         |
|               | <b>2234</b> |      |      | <b>OBNOVA OPREME</b>                                      | <b>702</b>     | <b>1.000</b>   | <b>0</b> | <b>1.000</b>   | <b>100,0</b> |
|               |             | 1090 | 00   | Obnova opreme                                             | 702            | 1.000          | 0        | 1.000          | 100,0        |
| <b>020403</b> |             |      |      | <b>Posebni programi</b>                                   | <b>151.713</b> | <b>152.961</b> | <b>0</b> | <b>168.194</b> | <b>110,0</b> |
|               | <b>3111</b> |      |      | <b>OBČINSKE SOCIALNO VARSTVE SUBVENCije</b>               | <b>132.428</b> | <b>132.644</b> | <b>0</b> | <b>135.694</b> | <b>102,3</b> |
|               |             | 1040 | 01   | Letovanje otrok iz socialno ogroženih družin              | 40.318         | 41.528         | 0        | 42.483         | 102,3        |
|               |             | 1040 | 02   | Letovanje otrok z zdravstvenimi indikacijami              | 4.396          | 4.528          | 0        | 4.632          | 102,3        |
|               |             | 1040 | 03   | Letovanje srednješolske mladine                           | 4.656          | 4.796          | 0        | 4.906          | 102,3        |
|               |             | 1040 | 04   | Prehrana dojenčkov iz socialno ogroženih družin           | 27.126         | 23.996         | 0        | 4.548          | 19,0         |
|               |             | 1070 | 06   | Javna kuhinja                                             | 44.641         | 46.505         | 0        | 47.575         | 102,3        |
|               |             | 1040 | 08   | Enkratne denarne pomoči                                   | 11.291         | 11.291         | 0        | 11.551         | 102,3        |
|               |             | 1040 | 09   | Prispevek za novorojenčke                                 | 0              | 0              | 0        | 20.000         | 0,0          |
|               | <b>3120</b> |      |      | <b>JAVNA DELA NA PODROČJU SOCIALNEGA VARSTVA</b>          | <b>19.285</b>  | <b>20.317</b>  | <b>0</b> | <b>32.500</b>  | <b>160,0</b> |
|               |             | 1090 | 01   | Plače                                                     | 16.467         | 17.068         | 0        | 27.551         | 161,4        |
|               |             | 1090 | 02   | Prispevki delodajalca                                     | 2.818          | 3.249          | 0        | 4.948          | 152,3        |
| <b>0205</b>   |             |      |      | <b>Zdravstvo</b>                                          | <b>308.363</b> | <b>303.705</b> | <b>0</b> | <b>307.628</b> | <b>101,3</b> |
| <b>020501</b> |             |      |      | <b>Redni programi</b>                                     | <b>279.394</b> | <b>297.241</b> | <b>0</b> | <b>304.089</b> | <b>102,3</b> |
|               | <b>2207</b> |      |      | <b>PROGRAMI ZA KREPITEV ZDRAVJA</b>                       | <b>12.587</b>  | <b>18.800</b>  | <b>0</b> | <b>19.155</b>  | <b>101,9</b> |
|               |             | 0760 | 00   | Programi za krepitev zdravja                              | 12.587         | 0              | 0        | 0              | 0,0          |
|               |             | 0760 | 01   | Strokovne podlage in sistemski ukrepi za krepitev zdravja | 0              | 4.900          | 0        | 5.515          | 112,5        |
|               |             | 0760 | 02   | Izvedbeni programi za krepitev zdravja                    | 0              | 13.900         | 0        | 13.641         | 98,1         |
|               | <b>3200</b> |      |      | <b>ZDRAVSTVENO ZAVAROVANJE OSEB BREZ PREJEMKOV</b>        | <b>241.694</b> | <b>250.668</b> | <b>0</b> | <b>256.433</b> | <b>102,3</b> |
|               |             | 1090 | 00   | Zdravstveno zavarovanje oseb brez prejemkov               | 241.694        | 250.668        | 0        | 256.433        | 102,3        |

|               |                                          |      |     |                                                        |                |                |              | v tisočih SIT  |                |
|---------------|------------------------------------------|------|-----|--------------------------------------------------------|----------------|----------------|--------------|----------------|----------------|
| FNU           | PP                                       | FK   | APP | Opis                                                   | Realizacija    | Ocena real.    | Prenosi      | FN 2006        | Indeks         |
| 1             | 2                                        | 3    | 4   | 5                                                      | 2004           | 2005           | 2005         | 9              | 9:7            |
| 1             | 2                                        | 3    | 4   | 5                                                      | 6              | 7              | 8            | 9              | 10             |
|               | <b>4410</b>                              |      |     | <b>MRLIŠKO PREGLEDNA SLUŽBA</b>                        | <b>25.113</b>  | <b>27.773</b>  | <b>0</b>     | <b>28.500</b>  | <b>102,6</b>   |
|               |                                          | 0760 | 00  | Mrliško pregledna služba                               | 25.113         | 27.773         | 0            | 28.500         | 102,6          |
| <b>020502</b> | <b>Program obnove objektov in opreme</b> |      |     |                                                        | <b>2.000</b>   | <b>0</b>       | <b>0</b>     | <b>0</b>       | <b>0,0</b>     |
|               | <b>2235</b>                              |      |     | <b>OBNOVA OPREME</b>                                   | <b>2.000</b>   | <b>0</b>       | <b>0</b>     | <b>0</b>       | <b>0,0</b>     |
|               |                                          | 0760 | 00  | Obnova opreme                                          | 2.000          | 0              | 0            | 0              | 0,0            |
| <b>020503</b> | <b>Posebni programi</b>                  |      |     |                                                        | <b>3.377</b>   | <b>1.924</b>   | <b>0</b>     | <b>3.539</b>   | <b>183,9</b>   |
|               | <b>3121</b>                              |      |     | <b>JAVNA DELA NA PODROČJU ZDRAVSTVA</b>                | <b>2.374</b>   | <b>700</b>     | <b>0</b>     | <b>2.310</b>   | <b>330,0</b>   |
|               |                                          | 1090 | 01  | Plače                                                  | 2.374          | 588            | 0            | 1.969          | 335,1          |
|               |                                          | 1090 | 02  | Prispevki delodajalca                                  | 0              | 113            | 0            | 342            | 303,8          |
|               | <b>4421</b>                              |      |     | <b>VARUH BOLNIKOVIH PRAVIC</b>                         | <b>1.003</b>   | <b>1.224</b>   | <b>0</b>     | <b>1.229</b>   | <b>100,4</b>   |
|               |                                          | 0760 | 00  | Varuh bolnikovih pravic                                | 588            | 1.224          | 0            | 1.229          | 100,4          |
|               |                                          | 0760 | 04  | Materialni stroški                                     | 415            | 0              | 0            | 0              | 0,0            |
| <b>020504</b> | <b>Investicije</b>                       |      |     |                                                        | <b>23.592</b>  | <b>4.540</b>   | <b>0</b>     | <b>0</b>       | <b>0,0</b>     |
|               | <b>1070</b>                              |      |     | <b>NOVOGRADNJE, REKONSTRUKCIJE IN ADAPTACIJE</b>       | <b>23.592</b>  | <b>4.540</b>   | <b>0</b>     | <b>0</b>       | <b>0,0</b>     |
|               |                                          | 0760 | 03  | Izgradnja centralenga dvigala v objektu Sodna ulica 13 | 23.592         | 0              | 0            | 0              | 0,0            |
|               |                                          | 0760 | 04  | Odkup zdravstvene postaje TAM Tezno                    | 0              | 4.540          | 0            | 0              | 0,0            |
| <b>0206</b>   | <b>Gospodarske dejavnosti</b>            |      |     |                                                        | <b>300.109</b> | <b>348.007</b> | <b>3.031</b> | <b>499.982</b> | <b>143,7</b>   |
| <b>020601</b> | <b>Redni programi</b>                    |      |     |                                                        | <b>290.628</b> | <b>284.007</b> | <b>3.031</b> | <b>325.650</b> | <b>114,7</b>   |
|               | <b>7110</b>                              |      |     | <b>POSPEŠEVANJE IN RAZVOJ KMETIJSTVA</b>               | <b>22.697</b>  | <b>13.748</b>  | <b>0</b>     | <b>19.000</b>  | <b>138,2</b>   |
|               |                                          | 0421 | 01  | Živinoreja                                             | 2.387          | 2.457          | 0            | 2.500          | 101,8          |
|               |                                          | 0421 | 02  | Uvajanje ekološkega kmetovanja in ekološke tržnice     | 3.500          | 4.283          | 0            | 4.000          | 93,4           |
|               |                                          | 0421 | 03  | Strokovno izobraževanje                                | 9.487          | 3.359          | 0            | 4.000          | 119,1          |
|               |                                          | 0421 | 04  | Obramba pred točo                                      | 525            | 525            | 0            | 527            | 100,3          |
|               |                                          | 0421 | 06  | Druge oblike pospeševanja kmetijstva                   | 6.798          | 3.124          | 0            | 7.973          | 255,2          |
|               | <b>7130</b>                              |      |     | <b>AZIL ZA ŽIVALI</b>                                  | <b>7.063</b>   | <b>6.867</b>   | <b>0</b>     | <b>10.095</b>  | <b>147,0</b>   |
|               |                                          | 0840 | 00  | Azil za živali                                         | 7.063          | 6.867          | 0            | 10.095         | 147,0          |
|               | <b>7210</b>                              |      |     | <b>POSPEŠEVANJE IN RAZVOJ MALEGA GOSPODARSTVA</b>      | <b>118.500</b> | <b>109.358</b> | <b>0</b>     | <b>126.665</b> | <b>115,8</b>   |
|               |                                          | 0412 | 01  | Vzpodbijanje samozaposlovanja                          | 68.767         | 63.636         | 0            | 71.119         | 111,8          |
|               |                                          | 0411 | 02  | Obresti za ugodnejše kredite                           | 4.557          | 6.145          | 0            | 0              | 0,0            |
|               |                                          | 0411 | 04  | Sofinanciranje projektov s področja gosp.              | 7.078          | 6.782          | 0            | 10.000         | 147,4          |
|               |                                          | 0412 | 05  | Sklad dela                                             | 4.825          | 5.491          | 0            | 6.065          | 110,5          |
|               |                                          | 0412 | 06  | Sklad za razvoj in uspodabljanje človeških virov       | 33.273         | 27.304         | 0            | 36.480         | 133,6          |
|               |                                          | 0412 | 07  | Regionalni center za tehnično kulturo                  | 0              | 0              | 0            | 3.000          | 0,0            |
|               | <b>7410</b>                              |      |     | <b>MARIBORSKA RAZVOJNA AGENCIJA</b>                    | <b>28.556</b>  | <b>33.118</b>  | <b>0</b>     | <b>35.083</b>  | <b>105,9</b>   |
|               |                                          | 0490 | 00  | Mariborska razvojna agencija                           | 28.556         | 31.718         | 0            | 35.083         | 110,6          |
|               |                                          | 0490 | 02  | Stroški priprave projektov EU                          | 0              | 1.400          | 0            | 0              | 0,0            |
|               | <b>7420</b>                              |      |     | <b>LTO</b>                                             | <b>111.555</b> | <b>120.916</b> | <b>3.031</b> | <b>134.807</b> | <b>111,5</b>   |
|               |                                          | 0473 | 01  | Tekoče poslovanje                                      | 66.988         | 68.820         | 0            | 76.788         | 111,6          |
|               |                                          | 0473 | 02  | Programi                                               | 44.039         | 44.465         | 3.031        | 46.719         | 105,1          |
|               |                                          | 1090 | 03  | Javna dela                                             | 527            | 631            | 0            | 1.300          | 206,1          |
|               |                                          | 0473 | 07  | Projekti za oživiljanje starega mestnega jedra         | 0              | 7.000          | 0            | 10.000         | 142,9          |
|               | <b>7421</b>                              |      |     | <b>SREDSTVA PO SPORAZUMU O KONC. DAJATVAH</b>          | <b>2.257</b>   | <b>0</b>       | <b>0</b>     | <b>0</b>       | <b>0,0</b>     |
|               |                                          | 0473 | 00  | Sredstva po sporazumu o konc. dajatvah                 | 2.257          | 0              | 0            | 0              | 0,0            |
| <b>020602</b> | <b>Program obnove objektov in opreme</b> |      |     |                                                        | <b>0</b>       | <b>2.000</b>   | <b>0</b>     | <b>2.000</b>   | <b>100,0</b>   |
|               | <b>2236</b>                              |      |     | <b>OBNOVA OPREME</b>                                   | <b>0</b>       | <b>2.000</b>   | <b>0</b>     | <b>2.000</b>   | <b>100,0</b>   |
|               |                                          | 0473 | 01  | Obnova opreme LTO                                      | 0              | 2.000          | 0            | 2.000          | 100,0          |
| <b>020603</b> | <b>Posebni programi</b>                  |      |     |                                                        | <b>4.035</b>   | <b>5.000</b>   | <b>0</b>     | <b>8.000</b>   | <b>160,0</b>   |
|               | <b>3310</b>                              |      |     | <b>JAVNA DELA</b>                                      | <b>4.035</b>   | <b>5.000</b>   | <b>0</b>     | <b>8.000</b>   | <b>160,0</b>   |
|               |                                          | 1090 | 00  | Javna dela - gospodarstvo                              | 4.035          | 5.000          | 0            | 8.000          | 160,0          |
| <b>020604</b> | <b>Investicije</b>                       |      |     |                                                        | <b>5.445</b>   | <b>56.999</b>  | <b>0</b>     | <b>164.332</b> | <b>288,3</b>   |
|               | <b>1610</b>                              |      |     | <b>UREJANJE KMETIJSKIH ZEMLJIŠČ</b>                    | <b>5.445</b>   | <b>3.771</b>   | <b>0</b>     | <b>59.332</b>  | <b>1.573,3</b> |
|               |                                          | 0421 | 01  | Priprava projektov-strokovne podlage                   | 2.192          | 0              | 0            | 5.332          | 0,0            |
|               |                                          | 0421 | 02  | Urejanje trajnih nasadov                               | 3.207          | 3.070          | 0            | 15.000         | 488,6          |
|               |                                          | 0421 | 03  | Celostni razvoj podeželja-izvedba                      | 46             | 701            | 0            | 39.000         | 5.562,5        |
|               | <b>1611</b>                              |      |     | <b>NOVOGRADNJE, REKONSTRUKCIJE IN ADAPTACIJE</b>       | <b>0</b>       | <b>53.000</b>  | <b>0</b>     | <b>85.000</b>  | <b>160,4</b>   |
|               |                                          | 0490 | 01  | Nakup in sanacija objekta Stara trta                   | 0              | 35.000         | 0            | 54.000         | 154,3          |
|               |                                          | 0490 | 02  | Bobi                                                   | 0              | 18.000         | 0            | 11.000         | 61,1           |
|               |                                          | 0490 | 03  | Podjetniški inkubator                                  | 0              | 0              | 0            | 20.000         | 0,0            |
|               | <b>1612</b>                              |      |     | <b>VZPOSTAVITEV ZAVETIŠČA ZA ŽIVALI</b>                | <b>0</b>       | <b>228</b>     | <b>0</b>     | <b>20.000</b>  | <b>8.771,9</b> |
|               |                                          | 0490 | 00  | Vzpostavitev zavetišča za živali                       | 0              | 228            | 0            | 20.000         | 8.771,9        |

|               |                                          |      |      |                                                                                                       |                  |                  |                |                  | v tisočih SIT |  |
|---------------|------------------------------------------|------|------|-------------------------------------------------------------------------------------------------------|------------------|------------------|----------------|------------------|---------------|--|
| FNU           | PP                                       | FK   | APP  | Opis                                                                                                  | Realizacija      | Ocena real.      | Prenosi        | FN 2006          | Indeks        |  |
|               |                                          |      |      |                                                                                                       | 2004             | 2005             | 2005           |                  | 9:7           |  |
| 1             | 2                                        | 3    | 4    | 5                                                                                                     | 6                | 7                | 8              | 9                | 10            |  |
| <b>0207</b>   | <b>Okolje in prostor</b>                 |      |      |                                                                                                       | <b>683.118</b>   | <b>735.204</b>   | <b>15.386</b>  | <b>736.914</b>   | <b>100,2</b>  |  |
| <b>020701</b> | <b>Redni programi</b>                    |      |      |                                                                                                       | <b>591.555</b>   | <b>611.940</b>   | <b>0</b>       | <b>618.200</b>   | <b>101,0</b>  |  |
|               | <b>5110</b>                              |      |      | <b>REDNO VZDRŽEVANJE OSTALIH JAVNIH POVRŠIN</b>                                                       | <b>257.043</b>   | <b>263.300</b>   | <b>0</b>       | <b>266.500</b>   | <b>101,2</b>  |  |
|               |                                          | 0510 | 01   | Redno vzdrževanje čistoče na javnih površinah                                                         | 187.543          | 190.100          | 0              | 189.000          | 99,4          |  |
|               |                                          | 0510 | 02   | Krasitev mesta z zastavami ob praznikih                                                               | 4.500            | 4.500            | 0              | 4.500            | 100,0         |  |
|               |                                          | 0510 | 03   | Redno vzdrževanje javnih sanitarij                                                                    | 25.500           | 25.500           | 0              | 28.000           | 109,8         |  |
|               |                                          | 0510 | 04   | Redno vzdrževanje čistoče na javnih površinah - ostale naloge                                         | 36.200           | 40.000           | 0              | 40.000           | 100,0         |  |
|               |                                          | 0510 | 05   | Redno vzdrževanje drobne komunalne opreme                                                             | 3.000            | 3.000            | 0              | 4.000            | 133,3         |  |
|               |                                          | 0510 | 08   | Skrb za prostoživeče živali na javnih površinah                                                       | 300              | 200              | 0              | 1.000            | 500,0         |  |
|               | <b>5112</b>                              |      |      | <b>REDNO VZDRŽEVANJE JAVNIH ZELENIH POVRŠIN</b>                                                       | <b>334.511</b>   | <b>348.640</b>   | <b>0</b>       | <b>351.700</b>   | <b>100,9</b>  |  |
|               |                                          | 0560 | 01   | Redno vzdrževanje javnih zelenih površin                                                              | 306.105          | 320.076          | 0              | 324.423          | 101,4         |  |
|               |                                          | 0560 | 0101 | Redno vzdrževanje javnih parkovnih površin                                                            | 168.818          | 176.901          | 0              | 163.000          | 92,1          |  |
|               |                                          | 0560 | 0102 | Redno vzdrževanje javnih zelenic ob javnih prometnih površinah                                        | 112.170          | 116.938          | 0              | 130.000          | 111,2         |  |
|               |                                          | 0560 | 0103 | Redni program dejavnosti Akvarij - terarij                                                            | 22.764           | 24.510           | 0              | 23.423           | 95,6          |  |
|               |                                          | 0560 | 0104 | Vzdrževanje konces. jav. zel. površin                                                                 | 2.354            | 1.727            | 0              | 8.000            | 463,3         |  |
|               |                                          | 0560 | 03   | Krasitev mesta s cvetjem na zgradbah in vzdrževanje betonskih korit                                   | 10.667           | 12.171           | 0              | 12.300           | 101,1         |  |
|               |                                          | 0560 | 04   | Redno vzdrževanje javnih zelenih površin - ostale naloge                                              | 15.924           | 10.493           | 0              | 8.977            | 85,6          |  |
|               |                                          | 0560 | 05   | Vodenje evidence javnih zelenih površin                                                               | 1.816            | 5.900            | 0              | 6.000            | 101,7         |  |
| <b>020702</b> | <b>Program obnove objektov in opreme</b> |      |      |                                                                                                       | <b>25.041</b>    | <b>65.917</b>    | <b>4.130</b>   | <b>31.688</b>    | <b>48,1</b>   |  |
|               | <b>1530</b>                              |      |      | <b>INVESTICIJSKO VZDRŽEVANJE OBJEKTOV</b>                                                             | <b>5.737</b>     | <b>14.909</b>    | <b>3.550</b>   | <b>18.150</b>    | <b>121,7</b>  |  |
|               |                                          | 0490 | 03   | Posodobitev Mariborskih tržnic                                                                        | 1.019            | 0                | 0              | 0                | 0,0           |  |
|               |                                          | 0510 | 04   | Sanacija javnih sanitarij                                                                             | 1.087            | 13.800           | 1              | 11.001           | 79,7          |  |
|               |                                          | 0820 | 06   | Zastave                                                                                               | 900              | 563              | 0              | 600              | 106,6         |  |
|               |                                          | 0490 | 09   | Objekt Akvarij-terarij                                                                                | 2.731            | 546              | 549            | 3.549            | 650,2         |  |
|               |                                          | 0490 | 10   | Sofinanciranje ureditve otroških igrišč v stanov. soseskah                                            | 0                | 0                | 3.000          | 3.000            | 0,0           |  |
|               | <b>1533</b>                              |      |      | <b>INVEST. VZDRŽEV. ZELENIH POVRŠIN</b>                                                               | <b>19.304</b>    | <b>51.008</b>    | <b>580</b>     | <b>13.538</b>    | <b>26,5</b>   |  |
|               |                                          | 0560 | 01   | Obnova vegetacije, peš poti in opreme                                                                 | 5.698            | 18.216           | 580            | 1.930            | 10,6          |  |
|               |                                          | 0560 | 02   | Obnova arhitekturnih elementov                                                                        | 1.581            | 9.531            | 0              | 6.000            | 63,0          |  |
|               |                                          | 0560 | 03   | Sanacija Treh ribnikov                                                                                | 2.000            | 0                | 0              | 1.000            | 0,0           |  |
|               |                                          | 0560 | 04   | Izdelava projektov za obnovitvena dela in za nove ozelenitve                                          | 6.565            | 3.036            | 0              | 1.308            | 43,1          |  |
|               |                                          | 0560 | 06   | Sanacija infrastrukturnih objektov ob pokopališčih                                                    | 3.460            | 225              | 0              | 2.300            | 1.022,6       |  |
|               |                                          | 0560 | 08   | Urejanje površin z arheološkim pomenom na Piramidi                                                    | 0                | 20.000           | 0              | 1.000            | 5,0           |  |
| <b>020703</b> | <b>Posebni programi</b>                  |      |      |                                                                                                       | <b>36.454</b>    | <b>34.306</b>    | <b>64</b>      | <b>38.234</b>    | <b>111,5</b>  |  |
|               | <b>3321</b>                              |      |      | <b>JAVNA DELA</b>                                                                                     | <b>36.454</b>    | <b>34.306</b>    | <b>64</b>      | <b>38.234</b>    | <b>111,5</b>  |  |
|               |                                          | 1090 | 00   | Javna dela na področju komunale                                                                       | 275              | 0                | 0              | 670              | 0,0           |  |
|               |                                          | 1090 | 01   | Pomoč pri izvajanju javnih del                                                                        | 2.844            | 4.400            | 0              | 3.500            | 79,5          |  |
|               |                                          | 1090 | 02   | Javna dela - Program čiščenja obrežja Drave                                                           | 19.249           | 22.945           | 64             | 24.064           | 104,9         |  |
|               |                                          | 1090 | 03   | Investicije v opremo za izvajanje javnih del                                                          | 14.086           | 6.961            | 0              | 10.000           | 143,7         |  |
| <b>020704</b> | <b>Investicije</b>                       |      |      |                                                                                                       | <b>30.068</b>    | <b>23.041</b>    | <b>11.193</b>  | <b>48.793</b>    | <b>211,8</b>  |  |
|               | <b>1514</b>                              |      |      | <b>UREDITEV PARKOVNIH IN OSTALIH ZELENIH POVRŠIN</b>                                                  | <b>17.707</b>    | <b>18.051</b>    | <b>11.193</b>  | <b>40.793</b>    | <b>226,0</b>  |  |
|               |                                          | 0560 | 01   | Zasaditev novih dreves, grmovnic in cvetličnih gred                                                   | 3.489            | 5.097            | 8.243          | 16.243           | 318,7         |  |
|               |                                          | 0560 | 05   | Izgradnja novih javnih sanitarij                                                                      | 2.868            | 0                | 1.000          | 11.000           | 0,0           |  |
|               |                                          | 0560 | 08   | Stroški odkupa zemljišč in vpisi v ZK                                                                 | 0                | 202              | 1.798          | 4.638            | 2.291,7       |  |
|               |                                          | 0560 | 10   | Regijski parki                                                                                        | 9.540            | 4.480            | 0              | 2.500            | 55,8          |  |
|               |                                          | 0560 | 11   | Ureditev novih parkovnih površin                                                                      | 1.009            | 7.924            | 0              | 5.760            | 72,7          |  |
|               |                                          | 0560 | 12   | Postavitev informacijskih tabel ob vhodih na parkovna območja                                         | 800              | 348              | 152            | 652              | 187,4         |  |
|               | <b>1525</b>                              |      |      | <b>UREDITEV OSTALIH POVRŠIN IN INFRASTR. OBJEKTOV</b>                                                 | <b>12.361</b>    | <b>4.990</b>     | <b>0</b>       | <b>8.000</b>     | <b>160,3</b>  |  |
|               |                                          | 0490 | 02   | Drobna komunalna oprema                                                                               | 2.176            | 4.990            | 0              | 5.000            | 100,2         |  |
|               |                                          | 0490 | 03   | Mariborske tržnice                                                                                    | 376              | 0                | 0              | 1.500            | 0,0           |  |
|               |                                          | 0490 | 04   | Ureditev infrastruk. objektov na pokopališču Maribor                                                  | 4.052            | 0                | 0              | 1.500            | 0,0           |  |
|               |                                          | 0490 | 05   | Pokrivanje nepokrite amortizacije                                                                     | 5.757            | 0                | 0              | 0                | 0,0           |  |
| <b>0208</b>   | <b>Ceste</b>                             |      |      |                                                                                                       | <b>1.534.942</b> | <b>1.564.301</b> | <b>315.000</b> | <b>2.337.978</b> | <b>149,5</b>  |  |
| <b>020801</b> | <b>Redni programi</b>                    |      |      |                                                                                                       | <b>916.106</b>   | <b>944.062</b>   | <b>0</b>       | <b>944.800</b>   | <b>100,1</b>  |  |
|               | <b>5111</b>                              |      |      | <b>CESTE - redno vzdrževanje</b>                                                                      | <b>916.106</b>   | <b>944.062</b>   | <b>0</b>       | <b>944.800</b>   | <b>100,1</b>  |  |
|               |                                          | 0451 | 01   | Redno vzdrževanje mestnih ulic, trgov, občinskih cest, javnih poti, pločnikov, avtobusnih postajališč | 896.115          | 916.000          | 0              | 894.800          | 97,7          |  |

|               |             |      |        |                                                                                                          |                |                |                |                  | v tisočih SIT |  |
|---------------|-------------|------|--------|----------------------------------------------------------------------------------------------------------|----------------|----------------|----------------|------------------|---------------|--|
| FNU           | PP          | FK   | APP    | Opis                                                                                                     | Realizacija    | Ocena real.    | Prenosi        | FN 2006          | Indeks        |  |
| 1             | 2           | 3    | 4      | 5                                                                                                        | 2004           | 2005           | 2005           | 9                | 9:7           |  |
| 1             | 2           | 3    | 4      | 5                                                                                                        | 6              | 7              | 8              | 9                | 10            |  |
|               |             | 0451 | 0101   | Letno vzdrževanje                                                                                        | 557.962        | 532.431        | 0              | 538.800          | 101,2         |  |
|               |             | 0451 | 010101 | Redno letno vzdrževanje občinskih cest                                                                   | 0              | 0              | 0              | 462.000          | 0,0           |  |
|               |             | 0451 | 010102 | Invest.vzdrževanje - sanacija vozišč in pločnikov v sodel. akcija "voda" in zamenjavi ostalih kom. vodov | 0              | 0              | 0              | 76.800           | 0,0           |  |
|               |             | 0451 | 0102   | Zimsko vzdrževanje                                                                                       | 322.843        | 367.569        | 0              | 340.000          | 92,5          |  |
|               |             | 0451 | 010201 | Zimsko vzdrževanje - fiksni stroški                                                                      | 262.843        | 200.000        | 0              | 190.000          | 95,0          |  |
|               |             | 0451 | 010202 | Zimsko vzdrževanje - variabilni stroški                                                                  | 60.000         | 167.569        | 0              | 150.000          | 89,5          |  |
|               |             | 0451 | 0103   | Vzdrževanje javnih poti - letno in zimsko                                                                | 15.310         | 16.000         | 0              | 16.000           | 100,0         |  |
|               |             | 0451 | 03     | Redno vzdrževanje cestne opreme                                                                          | 9.996          | 10.000         | 0              | 10.000           | 100,0         |  |
|               |             | 0451 | 04     | Redno vzdrževanje gozdnih cest                                                                           | 9.995          | 12.000         | 0              | 10.000           | 83,3          |  |
|               |             | 0451 | 06     | Vzdrževanje železniških prehodov - letni pogodbeni odnos s SŽ                                            | 0              | 6.062          | 0              | 0                | 0,0           |  |
|               |             | 0451 | 07     | Urejanje in vzdrževanje vodotokov v upravljanju lokalne skupnosti                                        | 0              | 0              | 0              | 30.000           | 0,0           |  |
| <b>020802</b> |             |      |        | <b>Program obnove objektov in opreme</b>                                                                 | <b>211.106</b> | <b>88.160</b>  | <b>177.000</b> | <b>317.000</b>   | <b>359,6</b>  |  |
|               | <b>1531</b> |      |        | <b>CESTE - investicijsko vzdrževanje</b>                                                                 | <b>211.106</b> | <b>88.160</b>  | <b>177.000</b> | <b>317.000</b>   | <b>359,6</b>  |  |
|               |             | 0451 | 01     | Obnova pločnikov, trgov, kolesarskih stez                                                                | 54.310         | 32.100         | 57.000         | 87.000           | 271,0         |  |
|               |             | 0451 | 0101   | Ureditev II. faze šolske poti v MČ Tezno                                                                 | 25.187         | 0              | 0              | 0                | 0,0           |  |
|               |             | 0451 | 0103   | Sanacije krajših odsekov                                                                                 | 3.704          | 0              | 0              | 0                | 0,0           |  |
|               |             | 0451 | 0111   | Posamezni odseki (Dogoše, Partizan, Žitna, Jurčičeva, Merkur, Trg B. Kraigherja)                         | 25.419         | 0              | 0              | 0                | 0,0           |  |
|               |             | 0451 | 02     | Ureditev asfaltnih prevlek                                                                               | 59.728         | 25.800         | 40.000         | 70.000           | 271,3         |  |
|               |             | 0451 | 0202   | Ureditev krajevne ceste v Limbušu                                                                        | 6.250          | 0              | 0              | 0                | 0,0           |  |
|               |             | 0451 | 0205   | Ureditev krajših odsekov v Razvanju                                                                      | 10.000         | 0              | 0              | 0                | 0,0           |  |
|               |             | 0451 | 0209   | Ureditev ceste v KS Malečnik                                                                             | 1.788          | 0              | 0              | 0                | 0,0           |  |
|               |             | 0451 | 0212   | Ureditev cest v KS Kamnica                                                                               | 10.000         | 0              | 0              | 0                | 0,0           |  |
|               |             | 0451 | 0213   | Ureditve cest v MČ Ivan Cankar                                                                           | 6.299          | 0              | 0              | 0                | 0,0           |  |
|               |             | 0451 | 0214   | Ureditve cest v KS Pekre                                                                                 | 923            | 0              | 0              | 0                | 0,0           |  |
|               |             | 0451 | 0215   | Ureditve cest v KS Brestnica                                                                             | 19.070         | 0              | 0              | 0                | 0,0           |  |
|               |             | 0451 | 0216   | Pripravljalna dela                                                                                       | 5.398          | 0              | 0              | 0                | 0,0           |  |
|               |             | 0451 | 03     | Ureditev propustov in opornih zidov (elementarne nezgode)                                                | 29.799         | 7.800          | 0              | 20.000           | 256,4         |  |
|               |             | 0451 | 04     | Ureditve površin ob pokopališčih                                                                         | 16.970         | 3.900          | 0              | 15.000           | 384,6         |  |
|               |             | 0451 | 05     | Sanacija asfaltnih vozišč                                                                                | 40.299         | 9.580          | 80.000         | 110.000          | 1.148,2       |  |
|               |             | 0451 | 0501   | Sanacija asfaltnih vozišč s prevlekami                                                                   | 28.300         | 0              | 80.000         | 100.000          | 0,0           |  |
|               |             | 0451 | 0502   | Sanacija razpok in delovnega stika                                                                       | 11.999         | 9.580          | 0              | 10.000           | 104,4         |  |
|               |             | 0451 | 06     | Nujna investicijska vzdrževalna dela                                                                     | 9.999          | 8.980          | 0              | 15.000           | 167,0         |  |
| <b>020804</b> |             |      |        | <b>Investicije</b>                                                                                       | <b>407.731</b> | <b>532.079</b> | <b>138.000</b> | <b>1.076.178</b> | <b>202,3</b>  |  |
|               | <b>1521</b> |      |        | <b>OBČINSKE CESTE - novogradnje, rekonstrukcije in adaptacije</b>                                        | <b>286.779</b> | <b>342.349</b> | <b>138.000</b> | <b>876.178</b>   | <b>255,9</b>  |  |
|               |             | 0451 | 03     | Rekonstrukcija Pohorske ul. - MČ Radvanje                                                                | 29.637         | 0              | 0              | 0                | 0,0           |  |
|               |             | 0451 | 07     | Ureditve po izgradnji komunalnih vodov                                                                   | 4.728          | 3.500          | 0              | 5.000            | 142,9         |  |
|               |             | 0451 | 08     | Pripravljalna dela in odškodnine                                                                         | 50.733         | 30.620         | 0              | 35.000           | 114,3         |  |
|               |             | 0451 | 09     | Izgradnja Ceste v Rošpoh - KS Kamnica                                                                    | 15.375         | 100.000        | 0              | 40.000           | 40,0          |  |
|               |             | 0451 | 12     | Tehnična in projektna dokumentacija                                                                      | 4.864          | 10.000         | 0              | 10.000           | 100,0         |  |
|               |             | 0451 | 15     | Izvedbe rondojev                                                                                         | 0              | 0              | 42.000         | 65.000           | 0,0           |  |
|               |             | 0451 | 1501   | Glavni trg                                                                                               | 0              | 0              | 6.000          | 29.000           | 0,0           |  |
|               |             | 0451 | 1502   | Trg revolucije, Ljubljanska - Pariške komune                                                             | 0              | 0              | 36.000         | 36.000           | 0,0           |  |
|               |             | 0451 | 18     | Skupni programi in akcije KS in MČ - ureditve cest                                                       | 80.508         | 52.600         | 73.000         | 133.000          | 252,9         |  |
|               |             | 0451 | 21     | Rekonstrukcija Valvazorjeve ulice                                                                        | 33.767         | 0              | 0              | 0                | 0,0           |  |
|               |             | 0451 | 23     | Sanacija Studenske brvi                                                                                  | 0              | 25.000         | 0              | 200.000          | 800,0         |  |
|               |             | 0451 | 29     | Cesta Trije ribniki                                                                                      | 0              | 20.000         | 0              | 30.000           | 150,0         |  |
|               |             | 0451 | 40     | Sanacija Plinamiške                                                                                      | 28.302         | 2.200          | 0              | 0                | 0,0           |  |
|               |             | 0451 | 41     | Ureditev krajevne ceste Grušova-Močna                                                                    | 15.000         | 0              | 0              | 0                | 0,0           |  |
|               |             | 0451 | 42     | Ureditve cest v MČ Brezje-Zrkovci-Dogoše                                                                 | 23.865         | 60.500         | 0              | 50.000           | 82,6          |  |
|               |             | 0451 | 44     | Sanacija plazov                                                                                          | 0              | 36.700         | 0              | 30.000           | 81,7          |  |
|               |             | 0451 | 45     | Obresti za najete blagovne kredite                                                                       | 0              | 1.229          | 0              | 0                | 0,0           |  |
|               |             | 0451 | 46     | Trg Borisa Kraigherja                                                                                    | 0              | 0              | 0              | 103.000          | 0,0           |  |
|               |             | 0451 | 47     | Rondo - C4                                                                                               | 0              | 0              | 0              | 63.345           | 0,0           |  |
|               |             | 0451 | 48     | Cesta na Gajperk                                                                                         | 0              | 0              | 0              | 34.833           | 0,0           |  |
|               |             | 0451 | 49     | Ureditev nabrežja reke Drave                                                                             | 0              | 0              | 0              | 54.000           | 0,0           |  |
|               |             | 0451 | 50     | Ureditev ploščadi pred Kvikom                                                                            | 0              | 0              | 23.000         | 23.000           | 0,0           |  |
|               | <b>1522</b> |      |        | <b>DRŽAVNE CESTE - novogradnje, rekonstrukcije in adaptacije</b>                                         | <b>120.952</b> | <b>189.730</b> | <b>0</b>       | <b>200.000</b>   | <b>105,4</b>  |  |
|               |             | 0451 | 01     | Izgradnja zahodne obvoznice                                                                              | 103.160        | 163.599        | 0              | 140.000          | 85,6          |  |
|               |             | 0451 | 0103   | Sofinanciranje izgradnje Erjavčeve ulice                                                                 | 59.074         | 60.000         | 0              | 60.000           | 100,0         |  |
|               |             | 0451 | 0105   | Sofinanciranje izgradnje 2. etape zahodne obvoznice                                                      | 17.304         | 13.599         | 0              | 20.000           | 147,1         |  |
|               |             | 0451 | 0107   | Regionalna cesta skozi Limbuš - rekonstrukcija                                                           | 22.811         | 90.000         | 0              | 60.000           | 66,7          |  |
|               |             | 0451 | 0110   | Regionalna cesta v podaljšku Ceste proletarskih brigad                                                   | 3.971          | 0              | 0              | 0                | 0,0           |  |
|               |             | 0451 | 02     | Izgradnja vzhodne obvoznice                                                                              | 17.792         | 26.131         | 0              | 60.000           | 229,6         |  |
|               |             | 0451 | 0201   | Pripravljalna dela - zemljišča, odkupi                                                                   | 3.292          | 0              | 0              | 0                | 0,0           |  |
|               |             | 0451 | 0203   | Izvedba                                                                                                  | 14.500         | 26.131         | 0              | 60.000           | 229,6         |  |

| v tisočih SIT |                                          |      |        |                                                                |                |                |               |                |                |
|---------------|------------------------------------------|------|--------|----------------------------------------------------------------|----------------|----------------|---------------|----------------|----------------|
| FNU           | PP                                       | FK   | APP    | Opis                                                           | Realizacija    | Ocena real.    | Prenosi       | FN 2006        | Indeks         |
| 1             | 2                                        | 3    | 4      | 5                                                              | 2004           | 2005           | 2005          | 9              | 9:7            |
| 1             | 2                                        | 3    | 4      | 5                                                              | 6              | 7              | 8             | 9              | 10             |
|               |                                          | 0451 | 020304 | AC, lokalne ceste, priključne ceste                            | 14.500         | 0              | 0             | 0              | 0,0            |
|               |                                          | 0451 | 020305 | Cesta Melje-Malečnik                                           | 0              | 26.131         | 0             | 30.000         | 114,8          |
|               |                                          | 0451 | 020306 | Puhova cesta                                                   | 0              | 0              | 0             | 30.000         | 0,0            |
| <b>0209</b>   | <b>Javna razsvetljava</b>                |      |        |                                                                | <b>512.178</b> | <b>460.200</b> | <b>0</b>      | <b>490.600</b> | <b>106,6</b>   |
| <b>020901</b> | <b>Redni programi</b>                    |      |        |                                                                | <b>481.786</b> | <b>434.200</b> | <b>0</b>      | <b>464.600</b> | <b>107,0</b>   |
|               | 5113                                     |      |        | <b>JAVNA RAZSVETLJAVA - redno vzdrževanje in energija</b>      | <b>481.786</b> | <b>434.200</b> | <b>0</b>      | <b>464.600</b> | <b>107,0</b>   |
|               |                                          | 0640 | 01     | Redno vzdrževanje javne razsvetljave                           | 250.013        | 232.200        | 0             | 240.000        | 103,4          |
|               |                                          | 0640 | 02     | Novoletna krasitev mesta                                       | 10.400         | 12.000         | 0             | 14.600         | 121,7          |
|               |                                          | 0640 | 03     | Plačilo stroškov za porabljeno energijo                        | 221.373        | 190.000        | 0             | 210.000        | 110,5          |
| <b>020902</b> | <b>Program obnove objektov in opreme</b> |      |        |                                                                | <b>30.392</b>  | <b>26.000</b>  | <b>0</b>      | <b>26.000</b>  | <b>100,0</b>   |
|               | 1532                                     |      |        | <b>INVESTICIJSKO VZDRŽEVANJE JAVNE RAZSVETLJAVE</b>            | <b>30.392</b>  | <b>26.000</b>  | <b>0</b>      | <b>26.000</b>  | <b>100,0</b>   |
|               |                                          | 0640 | 01     | Investicijsko vzdrževanje javne razsvetljave - obnova          | 25.192         | 6.000          | 0             | 6.000          | 100,0          |
|               |                                          | 0640 | 02     | Rekonstrukcije in dopolnitve javne razsvetljave                | 5.200          | 20.000         | 0             | 20.000         | 100,0          |
| <b>0210</b>   | <b>Promet</b>                            |      |        |                                                                | <b>634.664</b> | <b>657.800</b> | <b>50.000</b> | <b>747.000</b> | <b>113,6</b>   |
| <b>021001</b> | <b>Redni programi</b>                    |      |        |                                                                | <b>554.184</b> | <b>578.100</b> | <b>0</b>      | <b>589.000</b> | <b>101,9</b>   |
|               | 2176                                     |      |        | <b>DELOVANJE OBČINSKEGA SPV</b>                                | <b>6.998</b>   | <b>7.500</b>   | <b>0</b>      | <b>8.500</b>   | <b>113,3</b>   |
|               |                                          | 0160 | 00     | Delovanje občinskega Sveta za vzgojo in preventivo             | 6.998          | 7.469          | 0             | 8.000          | 107,1          |
|               |                                          | 0160 | 01     | Nacionalni program varnosti cestnega prometa                   | 0              | 31             | 0             | 500            | 1.589,1        |
|               | 2177                                     |      |        | <b>STROŠKI STROKOVNIH PODLAG ZA UREJANJE PROMETNEGA REŽIMA</b> | <b>3.787</b>   | <b>8.800</b>   | <b>0</b>      | <b>12.000</b>  | <b>136,4</b>   |
|               |                                          | 0451 | 00     | Strokovne podlage za urejanje prometnih režimov                | 3.787          | 8.800          | 0             | 12.000         | 136,4          |
|               | 2178                                     |      |        | <b>UKREPI ZA VZPODBUJANJE JPP, KOLESARJENJA IN PEŠAČENJA</b>   | <b>3.334</b>   | <b>7.800</b>   | <b>0</b>      | <b>6.500</b>   | <b>83,3</b>    |
|               |                                          | 0451 | 01     | Ukrepi za izboljšanje kolesarskih povezav                      | 3.000          | 3.900          | 0             | 5.000          | 128,2          |
|               |                                          | 0451 | 0101   | Ukrepi za izboljšanje kolesarskih povezav                      | 3.000          | 0              | 0             | 0              | 0,0            |
|               |                                          | 0451 | 02     | Ukrepi za izboljšanje infrastrukture JPP                       | 282            | 3.100          | 0             | 0              | 0,0            |
|               |                                          | 0451 | 03     | Ukrepi za izboljšanje pogojev za peš promet                    | 52             | 800            | 0             | 500            | 62,5           |
|               |                                          | 0451 | 04     | Evropski teden mobilnosti                                      | 0              | 0              | 0             | 1.000          | 0,0            |
|               | 2180                                     |      |        | <b>IZVEDBA NAPRAV IN UKREPOV ZA UMIRJANJE PROMETA</b>          | <b>5.000</b>   | <b>5.000</b>   | <b>0</b>      | <b>6.000</b>   | <b>120,0</b>   |
|               |                                          | 0451 | 00     | Izvajanje ukrepov za umirjanje prometa                         | 5.000          | 5.000          | 0             | 6.000          | 120,0          |
|               | 2186                                     |      |        | <b>UKREPI NA PODROČJU PROMETNE VARNOSTI</b>                    | <b>7.039</b>   | <b>4.000</b>   | <b>0</b>      | <b>8.000</b>   | <b>200,0</b>   |
|               |                                          | 0451 | 00     | Ukrepi na področju prometne varnosti                           | 7.039          | 4.000          | 0             | 8.000          | 200,0          |
|               | 2187                                     |      |        | <b>ODŠKODNINA PO SODBI TRIMPEX</b>                             | <b>13.583</b>  | <b>0</b>       | <b>0</b>      | <b>0</b>       | <b>0,0</b>     |
|               |                                          | 0451 | 00     | Odškodnina po sodbi TrimpeX                                    | 13.583         | 0              | 0             | 0              | 0,0            |
|               | 5114                                     |      |        | <b>PROMET - redno vzdrževanje</b>                              | <b>264.968</b> | <b>282.000</b> | <b>0</b>      | <b>278.000</b> | <b>98,6</b>    |
|               |                                          | 0451 | 01     | Redno vzdrževanje javnih parkirišč in garaž                    | 41.996         | 55.000         | 0             | 51.000         | 92,7           |
|               |                                          | 0451 | 02     | Operativno vodenje semaforizacije in CAVP                      | 10.775         | 12.000         | 0             | 12.000         | 100,0          |
|               |                                          | 0451 | 03     | Redno vzdrževanje semaforskih naprav                           | 68.500         | 55.000         | 0             | 55.000         | 100,0          |
|               |                                          | 0451 | 04     | Redno vzdrževanje avtobusnih nadstrešnic                       | 5.000          | 5.000          | 0             | 2.000          | 40,0           |
|               |                                          | 0451 | 05     | Redno vzdrževanje prometne signalizacije                       | 93.844         | 95.000         | 0             | 100.000        | 105,3          |
|               |                                          | 0451 | 0501   | Vzdrževanje prometne signalizacije                             | 93.844         | 0              | 0             | 0              | 0,0            |
|               |                                          | 0451 | 08     | Prometno načrtovanje in prometne spremembe                     | 15.352         | 22.700         | 0             | 25.000         | 110,1          |
|               |                                          | 0451 | 09     | Modra cona - vzdrževanje in krediti                            | 25.500         | 25.300         | 0             | 20.000         | 79,1           |
|               |                                          | 0451 | 10     | Redno vzdrževanje peš cone                                     | 4.000          | 4.000          | 0             | 5.000          | 125,0          |
|               |                                          | 0451 | 11     | Turistična in druga obvestilna signalizacija                   | 0              | 8.000          | 0             | 8.000          | 100,0          |
|               | 5123                                     |      |        | <b>SUBVENCIONIRANJE MESTNEGA AVTOBUSNEGA PROMETA</b>           | <b>249.474</b> | <b>263.000</b> | <b>0</b>      | <b>270.000</b> | <b>102,7</b>   |
|               |                                          | 0451 | 00     | Tekoče subvencioniranje mestnega avtobusnega prometa           | 249.474        | 263.000        | 0             | 270.000        | 102,7          |
| <b>021002</b> | <b>Program obnove objektov in opreme</b> |      |        |                                                                | <b>49.734</b>  | <b>73.000</b>  | <b>20.000</b> | <b>80.000</b>  | <b>109,6</b>   |
|               | 1535                                     |      |        | <b>PROMET - investicijsko vzdrževanje objektov</b>             | <b>49.734</b>  | <b>73.000</b>  | <b>20.000</b> | <b>80.000</b>  | <b>109,6</b>   |
|               |                                          | 0451 | 01     | Obnova semaforizacije - investicijsko vzdrževanje              | 0              | 18.700         | 0             | 16.000         | 85,6           |
|               |                                          | 0451 | 02     | Obnova sistema žičnic - SK Branik                              | 35.000         | 35.000         | 20.000        | 50.000         | 142,9          |
|               |                                          | 0451 | 04     | Investicijsko vzdrževanje Avtobusne postaje Maribor            | 14.734         | 15.800         | 0             | 8.000          | 50,6           |
|               |                                          | 0451 | 05     | Center za avtomatsko vodenje prometa - CAVP                    | 0              | 3.500          | 0             | 6.000          | 171,4          |
| <b>021004</b> | <b>Investicije</b>                       |      |        |                                                                | <b>0</b>       | <b>6.700</b>   | <b>30.000</b> | <b>78.000</b>  | <b>1.164,2</b> |
|               | 1520                                     |      |        | <b>PROMET - novogradnje, rekonstrukcije in adaptacije</b>      | <b>0</b>       | <b>6.700</b>   | <b>30.000</b> | <b>78.000</b>  | <b>1.164,2</b> |
|               |                                          | 0451 | 01     | Novo semaforizacije križišč, CAVP                              | 0              | 0              | 0             | 32.000         | 0,0            |
|               |                                          | 0451 | 03     | Izvedba in oprema novih kolesarskih povezav                    | 0              | 0              | 20.000        | 20.000         | 0,0            |
|               |                                          | 0451 | 04     | Prometno logistična posodobitev cone za pešce                  | 0              | 6.700          | 0             | 2.000          | 29,9           |
|               |                                          | 0451 | 05     | Izvedba vstopno-izstopnih mest ob Dravi                        | 0              | 0              | 10.000        | 21.000         | 0,0            |

|               |      |      |        | v tisočih SIT                                                                                                          |                |                |                |                |              |
|---------------|------|------|--------|------------------------------------------------------------------------------------------------------------------------|----------------|----------------|----------------|----------------|--------------|
| FNU           | PP   | FK   | APP    | Opis                                                                                                                   | Realizacija    | Ocena real.    | Prenosi        | FN 2006        | Indeks       |
|               |      |      |        |                                                                                                                        | 2004           | 2005           | 2005           |                | 9:7          |
| 1             | 2    | 3    | 4      | 5                                                                                                                      | 6              | 7              | 8              | 9              | 10           |
|               |      | 0451 | 07     | Razvoj mestnega avtobusnega prometa v tekočem letu                                                                     | 0              | 0              | 0              | 3.000          | 0,0          |
| <b>021005</b> |      |      |        | <b>Odplačila kreditov</b>                                                                                              | <b>30.746</b>  | <b>0</b>       | <b>0</b>       | <b>0</b>       | <b>0,0</b>   |
|               | 1460 |      |        | <b>VRAČILO ANUITET ZA NAKUP AVTOBUSOV</b>                                                                              | <b>30.746</b>  | <b>0</b>       | <b>0</b>       | <b>0</b>       | <b>0,0</b>   |
|               |      | 0170 | 00     | Vračilo anuitet za nakup avtobusov                                                                                     | 30.746         | 0              | 0              | 0              | 0,0          |
| <b>0211</b>   |      |      |        | <b>Komunalna hidrotehnika</b>                                                                                          | <b>623.224</b> | <b>312.926</b> | <b>332.358</b> | <b>935.442</b> | <b>298,9</b> |
| <b>021101</b> |      |      |        | <b>Redni programi</b>                                                                                                  | <b>4.985</b>   | <b>4.311</b>   | <b>0</b>       | <b>0</b>       | <b>0,0</b>   |
|               | 5122 |      |        | <b>TEKOČE VZDRŽEVANJE HIDRANTOV</b>                                                                                    | <b>4.985</b>   | <b>4.311</b>   | <b>0</b>       | <b>0</b>       | <b>0,0</b>   |
|               |      | 0630 | 00     | Tekoče vzdrževanje hidrantov                                                                                           | 4.985          | 4.311          | 0              | 0              | 0,0          |
| <b>021104</b> |      |      |        | <b>Investicije</b>                                                                                                     | <b>618.239</b> | <b>308.614</b> | <b>332.358</b> | <b>935.442</b> | <b>303,1</b> |
|               | 1510 |      |        | <b>IZGRADNJA VODOVODOV - investicije</b>                                                                               | <b>89.610</b>  | <b>94.439</b>  | <b>15.630</b>  | <b>193.714</b> | <b>205,1</b> |
|               |      | 0630 | 01     | Raziskovalna dela za nove vodne vire                                                                                   | 5.104          | 5.097          | 0              | 15.000         | 294,3        |
|               |      | 0630 | 03     | Zaščita in sanacija vodnih virov (odkupi zemljišč, zimska zatravitev...)                                               | 4.753          | 4.132          | 0              | 6.000          | 145,2        |
|               |      | 0630 | 04     | Gradnja in obnova vodovodnega omrežja                                                                                  | 0              | 44.931         | 0              | 57.000         | 126,9        |
|               |      | 0630 | 05     | Intervencije                                                                                                           | 641            | 3.000          | 0              | 3.000          | 100,0        |
|               |      | 0630 | 06     | Dokumentacija in pripravljalna dela                                                                                    | 1.918          | 1.064          | 15.630         | 31.630         | 2.974,0      |
|               |      | 0630 | 10     | Program voda - gradnja in obnova vodovodnega omrežja                                                                   | 0              | 36.215         | 0              | 81.084         | 223,9        |
|               |      | 0630 | 11     | Izgradnja vodovoda v Hrastje                                                                                           | 77.194         | 0              | 0              | 0              | 0,0          |
|               | 1511 |      |        | <b>IZGRADNJA KANALIZACIJE - investicije</b>                                                                            | <b>528.629</b> | <b>214.175</b> | <b>316.728</b> | <b>741.728</b> | <b>346,3</b> |
|               |      | 0520 | 01     | Gradnja kolektorjev (kolektor Studenci-Pekre, kolektor Studenci-Damiševo naselje-Marles, kolektor H.Bellevue-Radvanje) | 32.520         | 47.800         | 55.300         | 185.300        | 387,7        |
|               |      | 0520 | 0103   | Kolektor Studenci-Limbuš-Laznica                                                                                       | 32.520         | 0              | 39.575         | 109.575        | 0,0          |
|               |      | 0520 | 010301 | Etapa skozi Marles in GG                                                                                               | 3.912          | 0              | 0              | 0              | 0,0          |
|               |      | 0520 | 010302 | Etapa GG-razbremenilnik Limbuš                                                                                         | 0              | 0              | 39.575         | 39.575         | 0,0          |
|               |      | 0520 | 010303 | Etapa Limbuš-N.naselje-Laznica                                                                                         | 28.607         | 0              | 0              | 0              | 0,0          |
|               |      | 0520 | 010304 | Etapa črpališče - Blažovnica                                                                                           | 0              | 0              | 0              | 70.000         | 0,0          |
|               |      | 0520 | 0104   | Kolektor Kamnica-Brestrnica                                                                                            | 0              | 47.800         | 15.725         | 75.725         | 158,4        |
|               |      | 0520 | 010401 | Etapa ul.Nad elektrarno-naselje pri Sidru                                                                              | 0              | 47.800         | 15.725         | 15.725         | 32,9         |
|               |      | 0520 | 010402 | Etapa naselje pri Sidru - križišče Brestrnica                                                                          | 0              | 0              | 0              | 60.000         | 0,0          |
|               |      | 0520 | 03     | Gradnja kanalizacije v dislociranih naseljih (Razvanje, Pekre)                                                         | 58.200         | 83.624         | 86.083         | 151.083        | 180,7        |
|               |      | 0520 | 0301   | Kanalizacija Razvanje                                                                                                  | 58.200         | 83.624         | 15.783         | 45.783         | 54,7         |
|               |      | 0520 | 030102 | Kanalizacija Razvanje II.faza                                                                                          | 17.459         | 2.455          | 0              | 0              | 0,0          |
|               |      | 0520 | 030103 | Kanalizacija Razvanje III.faza                                                                                         | 40.741         | 53.958         | 0              | 0              | 0,0          |
|               |      | 0520 | 030104 | Kanalizacija Razvanje IV.faza                                                                                          | 0              | 27.211         | 15.783         | 15.783         | 58,0         |
|               |      | 0520 | 030105 | Kanalizacija Razvanje V.faza                                                                                           | 0              | 0              | 0              | 30.000         | 0,0          |
|               |      | 0520 | 0302   | Kanalizacija Brestrnica                                                                                                | 0              | 0              | 70.300         | 105.300        | 0,0          |
|               |      | 0520 | 030201 | Kanalizacija Brestrnica I.faza                                                                                         | 0              | 0              | 70.300         | 70.300         | 0,0          |
|               |      | 0520 | 030202 | Kanalizacija Brestrnica II.faza                                                                                        | 0              | 0              | 0              | 35.000         | 0,0          |
|               |      | 0520 | 04     | Izgradnja kanalizacije na vodozaščitenih področjih (kanalizacija Mariborski otok, kanalizacija Kamnica-Rošpoh)         | 59.812         | 5.870          | 3.700          | 3.700          | 63,0         |
|               |      | 0520 | 0401   | Kanal Kamnica-Rošpoh                                                                                                   | 7.447          | 0              | 0              | 0              | 0,0          |
|               |      | 0520 | 0402   | Kanal Adamičeva ulica                                                                                                  | 52.365         | 5.870          | 3.700          | 3.700          | 63,0         |
|               |      | 0520 | 05     | Objekti in naprave na kolektorjih                                                                                      | 99.620         | 26             | 0              | 0              | 0,0          |
|               |      | 0520 | 0501   | Razbremenilnik Gorkega                                                                                                 | 99.620         | 26             | 0              | 0              | 0,0          |
|               |      | 0520 | 06     | Sofinanciranje programov po MČ in KS                                                                                   | 184.633        | 61.855         | 78.781         | 223.781        | 361,8        |
|               |      | 0520 | 0602   | MČ Studenci (Obrežna, Damiševo naselje, Šnuder., Sokolska, Svarunova...)                                               | 5.596          | 0              | 0              | 0              | 0,0          |
|               |      | 0520 | 0605   | MČ Radvanje                                                                                                            | 0              | 0              | 0              | 20.000         | 0,0          |
|               |      | 0520 | 060502 | Kanalizacija Lackova                                                                                                   | 0              | 0              | 0              | 20.000         | 0,0          |
|               |      | 0520 | 0607   | KS Kamnica                                                                                                             | 0              | 0              | 38.130         | 88.130         | 0,0          |
|               |      | 0520 | 0609   | Manjše kanalizacije po MČ in KS                                                                                        | 0              | 12.600         | 0              | 0              | 0,0          |
|               |      | 0520 | 0612   | MČ Pobrežje (Goce Delčeva, Šolska, Malgajeva, Gajeva....)                                                              | 19.771         | 0              | 0              | 0              | 0,0          |
|               |      | 0520 | 0615   | MČ Brezje-Zrkovci-Dogoše                                                                                               | 159.267        | 49.255         | 10.651         | 45.651         | 92,7         |
|               |      | 0520 | 0616   | MČ Tezno                                                                                                               | 0              | 0              | 30.000         | 70.000         | 0,0          |
|               |      | 0520 | 07     | Dokumentacija in pripravljalna dela                                                                                    | 14.646         | 15.000         | 10.000         | 35.000         | 233,3        |
|               |      | 0520 | 09     | Stroški obračuna državne takse za odpadne vode                                                                         | 79.200         | 0              | 0              | 0              | 0,0          |
|               |      | 0520 | 11     | Priprava evropskih projektov                                                                                           | 0              | 0              | 72.864         | 132.864        | 0,0          |
|               |      | 0520 | 12     | Kanalizacija Stara trta                                                                                                | 0              | 0              | 10.000         | 10.000         | 0,0          |
| <b>0212</b>   |      |      |        | <b>Komunalna energetika</b>                                                                                            | <b>307.188</b> | <b>100.220</b> | <b>0</b>       | <b>110.000</b> | <b>109,8</b> |
| <b>021204</b> |      |      |        | <b>Investicije</b>                                                                                                     | <b>307.188</b> | <b>100.220</b> | <b>0</b>       | <b>110.000</b> | <b>109,8</b> |
|               | 1512 |      |        | <b>GRADNJA PLINOVODOV IN TOPLOVODOV</b>                                                                                | <b>307.188</b> | <b>100.220</b> | <b>0</b>       | <b>110.000</b> | <b>109,8</b> |

|               |    |      |        |                                                                                                                  |                |                |                | v tisočih SIT  |              |
|---------------|----|------|--------|------------------------------------------------------------------------------------------------------------------|----------------|----------------|----------------|----------------|--------------|
| FNU           | PP | FK   | APP    | Opis                                                                                                             | Realizacija    | Ocena real.    | Prenosi        | FN 2006        | Indeks       |
| 1             | 2  | 3    | 4      | 5                                                                                                                | 2004           | 2005           | 2005           | 9              | 9:7          |
| 1             | 2  | 3    | 4      | 5                                                                                                                | 6              | 7              | 8              | 9              | 10           |
|               |    | 0432 | 01     | Sofinanciranje sekundarnih plinovodov po KS in MČ (MČ Pobrežje, MČ Studenci, MČ Radvanje, MČ Tezno, MČ I.Cankar) | 72.722         | 42.382         | 0              | 36.000         | 84,9         |
|               |    | 0432 | 0101   | Meljska cesta (ob izvedbi državne ceste)                                                                         | 0              | 0              | 0              | 36.000         | 0,0          |
|               |    | 0436 | 03     | Vročevodni razvodi (novogradnja po programu TOM)                                                                 | 130.172        | 57.838         | 0              | 40.000         | 69,2         |
|               |    | 0436 | 09     | Sočasna proizvodnja toplote in elektrike                                                                         | 104.294        | 0              | 0              | 0              | 0,0          |
|               |    | 0436 | 10     | Ustanovitev lokalne energetske agencije                                                                          | 0              | 0              | 0              | 26.000         | 0,0          |
|               |    | 0436 | 11     | Projekt Euresun                                                                                                  | 0              | 0              | 0              | 8.000          | 0,0          |
| <b>0213</b>   |    |      |        | <b>Čistilna naprava in kolektor</b>                                                                              | <b>637.588</b> | <b>32.000</b>  | <b>0</b>       | <b>202.856</b> | <b>633,9</b> |
| <b>021301</b> |    |      |        | <b>Redni programi</b>                                                                                            | <b>386.392</b> | <b>20.000</b>  | <b>0</b>       | <b>0</b>       | <b>0,0</b>   |
|               |    | 1526 |        | <b>STORITVENA PRISTOJBINA</b>                                                                                    | <b>386.392</b> | <b>20.000</b>  | <b>0</b>       | <b>0</b>       | <b>0,0</b>   |
|               |    | 0520 | 00     | Storitvena pristojbina                                                                                           | 386.392        | 20.000         | 0              | 0              | 0,0          |
| <b>021304</b> |    |      |        | <b>Investicije</b>                                                                                               | <b>251.196</b> | <b>12.000</b>  | <b>0</b>       | <b>15.000</b>  | <b>125,0</b> |
|               |    | 1523 |        | <b>CENTRALNA ČISTILNA NAPRAVA IN KOLEKTOR</b>                                                                    | <b>251.196</b> | <b>12.000</b>  | <b>0</b>       | <b>15.000</b>  | <b>125,0</b> |
|               |    | 0520 | 01     | Centralna čistilna naprava                                                                                       | 26.196         | 12.000         | 0              | 15.000         | 125,0        |
|               |    | 0520 | 03     | Izgradnja glavnega kolektorja                                                                                    | 225.000        | 0              | 0              | 0              | 0,0          |
| <b>021305</b> |    |      |        | <b>Odplačila kreditov</b>                                                                                        | <b>0</b>       | <b>0</b>       | <b>0</b>       | <b>187.856</b> | <b>0,0</b>   |
|               |    | 1527 |        | <b>ODPLAČILO ANUITET</b>                                                                                         | <b>0</b>       | <b>0</b>       | <b>0</b>       | <b>187.856</b> | <b>0,0</b>   |
|               |    | 0520 | 01     | Mariborski Vodovod                                                                                               | 0              | 0              | 0              | 102.620        | 0,0          |
|               |    | 0520 | 02     | Nigrad                                                                                                           | 0              | 0              | 0              | 85.236         | 0,0          |
| <b>0214</b>   |    |      |        | <b>Ravnanje z odpadki</b>                                                                                        | <b>676.533</b> | <b>390.960</b> | <b>495.130</b> | <b>800.482</b> | <b>204,7</b> |
| <b>021401</b> |    |      |        | <b>Redni programi</b>                                                                                            | <b>261.208</b> | <b>30.860</b>  | <b>5.190</b>   | <b>16.190</b>  | <b>52,5</b>  |
|               |    | 1516 |        | <b>ZBIRANJE IN OBDELAVA ODPADKOV</b>                                                                             | <b>261.208</b> | <b>30.860</b>  | <b>5.190</b>   | <b>16.190</b>  | <b>52,5</b>  |
|               |    | 0510 | 01     | Deponija komunalnih odpadkov                                                                                     | 134.101        | 2.810          | 5.190          | 5.190          | 184,7        |
|               |    | 0510 | 0102   | Odškodnina za zmanjšano kakovost bivalnega okolja                                                                | 129.084        | 2.810          | 5.190          | 5.190          | 184,7        |
|               |    | 0510 | 0103   | Obratovalni monitoring                                                                                           | 5.017          | 0              | 0              | 0              | 0,0          |
|               |    | 0510 | 02     | Center za gospodarjenje z odpadki - CEGOR                                                                        | 55.499         | 18.900         | 0              | 11.000         | 58,2         |
|               |    | 0510 | 0201   | Komunikacije z javnostmi                                                                                         | 1.792          | 4.200          | 0              | 6.000          | 142,9        |
|               |    | 0510 | 0202   | Predelava odpadkov                                                                                               | 51.364         | 9.700          | 0              | 0              | 0,0          |
|               |    | 0510 | 0204   | Svetovalne storitve                                                                                              | 2.343          | 5.000          | 0              | 5.000          | 100,0        |
|               |    | 0510 | 03     | Sanacija divjih odlagališč in sprotno čiščenje                                                                   | 13.500         | 1.500          | 0              | 0              | 0,0          |
|               |    | 0510 | 04     | Ločeno zbiranje gospodinjskih odpadkov                                                                           | 2.200          | 0              | 0              | 0              | 0,0          |
|               |    | 0510 | 0402   | Poskusno obratovanje zbirnih centrov                                                                             | 2.200          | 0              | 0              | 0              | 0,0          |
|               |    | 0510 | 05     | Stroški pobiranja namenskega vira - Snaga                                                                        | 31.113         | 6.800          | 0              | 0              | 0,0          |
|               |    | 0510 | 0501   | Stroški pobiranja ekološkega tolarja                                                                             | 15.838         | 3.300          | 0              | 0              | 0,0          |
|               |    | 0510 | 0502   | Stroški pobiranja republiške takse                                                                               | 15.275         | 3.500          | 0              | 0              | 0,0          |
|               |    | 0510 | 06     | Interventni odvoz odpadkov                                                                                       | 24.796         | 850            | 0              | 0              | 0,0          |
|               |    | 0510 | 0601   | Zeleni kesoni                                                                                                    | 22.645         | 0              | 0              | 0              | 0,0          |
|               |    | 0510 | 0603   | Odvoz in prevzem ostanka vozil                                                                                   | 2.151          | 850            | 0              | 0              | 0,0          |
| <b>021404</b> |    |      |        | <b>Investicije</b>                                                                                               | <b>415.325</b> | <b>360.100</b> | <b>489.940</b> | <b>784.292</b> | <b>217,8</b> |
|               |    | 1515 |        | <b>NOVOGRADNJE, REKONSTRUKCIJE IN ADAPTACIJE</b>                                                                 | <b>415.325</b> | <b>360.100</b> | <b>489.940</b> | <b>784.292</b> | <b>217,8</b> |
|               |    | 0510 | 01     | Deponija komunalnih odpadkov Pobrežje                                                                            | 187.617        | 60.451         | 7.619          | 7.619          | 12,6         |
|               |    | 0510 | 0101   | Sanacija deponijskega prostora                                                                                   | 172.704        | 51.120         | 0              | 0              | 0,0          |
|               |    | 0510 | 0107   | Zapiranje odlagališča                                                                                            | 14.913         | 9.331          | 7.619          | 7.619          | 81,7         |
|               |    | 0510 | 02     | Center za gospodarjenje z odpadki - CEGOR                                                                        | 209.672        | 238.499        | 367.982        | 635.834        | 266,6        |
|               |    | 0510 | 0208   | Kompostarna                                                                                                      | 41.675         | 100.000        | 93.512         | 233.864        | 233,9        |
|               |    | 0510 | 0209   | Odlagališče nenevarnih komunalnih odpadkov                                                                       | 32             | 15.499         | 153.470        | 230.970        | 1.490,3      |
|               |    | 0510 | 020901 | Izgradnja odlagališča                                                                                            | 0              | 499            | 103.991        | 173.991        | 34.894,5     |
|               |    | 0510 | 020902 | Projektna dokumentacija                                                                                          | 32             | 15.000         | 49.479         | 56.979         | 379,9        |
|               |    | 0510 | 0211   | Začasno skladiščenje                                                                                             | 167.964        | 123.000        | 121.000        | 171.000        | 139,0        |
|               |    | 0510 | 04     | Ločeno zbiranje gospodinjskih odpadkov                                                                           | 18.035         | 61.150         | 8.650          | 35.150         | 57,5         |
|               |    | 0510 | 0401   | Nakup posod                                                                                                      | 8.739          | 0              | 0              | 16.500         | 0,0          |
|               |    | 0510 | 0409   | Zbirni centri                                                                                                    | 9.297          | 61.150         | 8.650          | 8.650          | 14,1         |
|               |    | 0510 | 0410   | Ureditev zbiralnic                                                                                               | 0              | 0              | 0              | 10.000         | 0,0          |
|               |    | 0510 | 05     | Odlagališče nevarnih odpadkov Metava                                                                             | 0              | 0              | 105.689        | 105.689        | 0,0          |
| <b>0215</b>   |    |      |        | <b>Komunalno opremljanje stavbnih zemljišč</b>                                                                   | <b>31.586</b>  | <b>110.138</b> | <b>6.000</b>   | <b>203.561</b> | <b>184,8</b> |
| <b>021504</b> |    |      |        | <b>Investicije</b>                                                                                               | <b>31.586</b>  | <b>110.138</b> | <b>6.000</b>   | <b>203.561</b> | <b>184,8</b> |
|               |    | 1538 |        | <b>KOMUNALNO OPREMLJANJE STAVBNIH ZEMLJIŠČ</b>                                                                   | <b>31.586</b>  | <b>110.138</b> | <b>6.000</b>   | <b>203.561</b> | <b>184,8</b> |
|               |    | 0474 | 01     | Komunalno opremljanje SZ (S 16)                                                                                  | 29.972         | 0              | 0              | 0              | 0,0          |



|               |             |                                   |      |                                                                                 |                |                |                |                  | v tisočih SIT |  |
|---------------|-------------|-----------------------------------|------|---------------------------------------------------------------------------------|----------------|----------------|----------------|------------------|---------------|--|
| FNU           | PP          | FK                                | APP  | Opis                                                                            | Realizacija    | Ocena real.    | Prenosi        | FN 2006          | Indeks        |  |
| 1             | 2           | 3                                 | 4    | 5                                                                               | 2004           | 2005           | 2005           | 9                | 9:7           |  |
| 1             | 2           | 3                                 | 4    | 5                                                                               | 6              | 7              | 8              | 9                | 10            |  |
|               |             | 0474                              | 02   | Komunalno opremljanje proizvodne cone Tezno (Te-5-P)                            | 108            | 72.437         | 0              | 127.561          | 176,1         |  |
|               |             | 0474                              | 03   | Komunalno opremljanje SZ za teniško dvorano ŽŠD                                 | 1.506          | 7.701          | 6.000          | 6.000            | 77,9          |  |
|               |             | 0474                              | 04   | Komunalno opremljanje veslaškega centra v Brestnici                             | 0              | 30.000         | 0              | 0                | 0,0           |  |
|               |             | 0474                              | 07   | Komunalno opremljanje SZ Pobrežje - Nova šolska                                 | 0              | 0              | 0              | 70.000           | 0,0           |  |
| <b>0216</b>   |             | <b>Prostorsko načrtovanje</b>     |      |                                                                                 | <b>62.578</b>  | <b>105.884</b> | <b>46.352</b>  | <b>155.352</b>   | <b>146,7</b>  |  |
| <b>021601</b> |             | <b>Redni programi</b>             |      |                                                                                 | <b>62.578</b>  | <b>105.884</b> | <b>46.352</b>  | <b>155.352</b>   | <b>146,7</b>  |  |
|               | <b>1550</b> | <b>PROSTORSKE SESTAVINE AKTOV</b> |      |                                                                                 | <b>3.250</b>   | <b>49.430</b>  | <b>18.800</b>  | <b>55.800</b>    | <b>112,9</b>  |  |
|               |             | 0620                              | 05   | Programske zasnove za druga prioriteta območja                                  | 650            | 2.230          | 0              | 0                | 0,0           |  |
|               |             | 0620                              | 08   | Strategija prostorskega razvoja                                                 | 2.600          | 47.200         | 18.800         | 55.800           | 118,2         |  |
|               | <b>1551</b> | <b>PROSTORSKI IZVEDBENI AKTI</b>  |      |                                                                                 | <b>19.519</b>  | <b>23.230</b>  | <b>24.352</b>  | <b>70.352</b>    | <b>302,8</b>  |  |
|               |             | 0620                              | 06   | Ureditveni načrt za del TA 5-S PEKARNA                                          | 468            | 0              | 0              | 0                | 0,0           |  |
|               |             | 0620                              | 11   | ZN za del območja S-8 (med Strossmayerjevo, Koroško, Prežihovo in Gosposvetsko) | 894            | 149            | 1.727          | 1.727            | 1.158,8       |  |
|               |             | 0620                              | 12   | ZN za del S-18 (med Dravograjsko in Engelsovo (St 6-S))                         | 358            | 0              | 0              | 0                | 0,0           |  |
|               |             | 0620                              | 13   | Skupni stroški za objave sklepov, drugih obvestil v medijih                     | 2.934          | 3.000          | 0              | 3.000            | 100,0         |  |
|               |             | 0620                              | 15   | URN za širše območje pokopališča Pobrežje (Po 4 - KE)                           | 246            | 0              | 0              | 0                | 0,0           |  |
|               |             | 0620                              | 17   | URN Krčevina (Rt 13-7)                                                          | 0              | 2.398          | 0              | 1.000            | 41,7          |  |
|               |             | 0620                              | 23   | Sprememba PUP za območje urb. zasn. Maribora                                    | 1.068          | 0              | 0              | 10.000           | 0,0           |  |
|               |             | 0620                              | 32   | PIA za izvenmestna naselja (Razvanje, Bresternica, Dogoše, Limbuš)              | 1.230          | 0              | 0              | 0                | 0,0           |  |
|               |             | 0620                              | 39   | URN za center Malečnika                                                         | 0              | 1.000          | 0              | 0                | 0,0           |  |
|               |             | 0620                              | 40   | Sprememba in dopol. ZN za del S-8 - Pristan (Rt 5-SD)                           | 0              | 0              | 0              | 2.000            | 0,0           |  |
|               |             | 0620                              | 47   | URN za rob Pohorja (Ra 6 - Z)                                                   | 5.280          | 12.184         | -3.184         | 1.816            | 14,9          |  |
|               |             | 0620                              | 50   | Sprememba PUP za podeželje                                                      | 3.127          | 0              | 308            | 308              | 0,0           |  |
|               |             | 0620                              | 53   | Sprememba ZN za del C-4 (del Ta 3-C)                                            | 3.914          | 0              | 0              | 0                | 0,0           |  |
|               |             | 0620                              | 54   | Lokacijski načrt St-2 C (TVT)                                                   | 0              | 2.400          | 1.600          | 1.600            | 66,7          |  |
|               |             | 0620                              | 59   | Prostorski red občine                                                           | 0              | 600            | 19.400         | 40.400           | 6.733,3       |  |
|               |             | 0620                              | 64   | OLN za del PPE St 6-S (European)                                                | 0              | 1.500          | 2.500          | 6.500            | 433,3         |  |
|               |             | 0620                              | 65   | Sprememba URN ŠP Tabor                                                          | 0              | 0              | 2.000          | 2.000            | 0,0           |  |
|               | <b>1552</b> | <b>STROKOVNE PODLAGE</b>          |      |                                                                                 | <b>39.808</b>  | <b>33.223</b>  | <b>3.200</b>   | <b>29.200</b>    | <b>87,9</b>   |  |
|               |             | 0620                              | 04   | Geoinform. podpora procesom prost. načrtovanja                                  | 15.129         | 423            | 0              | 0                | 0,0           |  |
|               |             | 0620                              | 13   | Strokovne podlage, geodetske podlage, natečaji, razstave                        | 24.659         | 27.800         | 1.200          | 22.200           | 79,9          |  |
|               |             | 0620                              | 15   | URBACT                                                                          | 21             | 5.000          | -1.000         | 1.000            | 20,0          |  |
|               |             | 0620                              | 16   | Interreg                                                                        | 0              | 0              | 3.000          | 3.000            | 0,0           |  |
|               |             | 0620                              | 17   | Evropski projekti                                                               | 0              | 0              | 0              | 3.000            | 0,0           |  |
| <b>0217</b>   |             | <b>Šport</b>                      |      |                                                                                 | <b>891.513</b> | <b>827.350</b> | <b>151.040</b> | <b>1.270.078</b> | <b>153,5</b>  |  |
| <b>021701</b> |             | <b>Redni programi</b>             |      |                                                                                 | <b>581.890</b> | <b>608.657</b> | <b>0</b>       | <b>643.003</b>   | <b>105,6</b>  |  |
|               | <b>1204</b> | <b>OSNOVNA DEJAVNOST ZAVODOV</b>  |      |                                                                                 | <b>204.647</b> | <b>220.848</b> | <b>0</b>       | <b>227.104</b>   | <b>102,8</b>  |  |
|               |             | 0810                              | 01   | Javni zavod Dvorana Tabor                                                       | 106.546        | 112.040        | 0              | 115.816          | 103,4         |  |
|               |             | 0810                              | 0101 | Plače                                                                           | 32.895         | 34.757         | 0              | 35.519           | 102,2         |  |
|               |             | 0810                              | 0102 | Drugi izdatki zaposlenih                                                        | 9.130          | 8.198          | 0              | 8.599            | 104,9         |  |
|               |             | 0810                              | 0103 | Prispevki delodajalca in davek na plače                                         | 6.612          | 6.986          | 0              | 7.139            | 102,2         |  |
|               |             | 0810                              | 0104 | Izdatki za blago in storitve                                                    | 57.909         | 60.457         | 0              | 62.911           | 104,1         |  |
|               |             | 0810                              | 0105 | Kolektivno DPZ                                                                  | 0              | 1.643          | 0              | 1.647            | 100,3         |  |
|               |             | 0810                              | 02   | Javni zavod Športni center                                                      | 98.101         | 108.808        | 0              | 111.288          | 102,3         |  |
|               |             | 0810                              | 0201 | Plače                                                                           | 17.773         | 23.419         | 0              | 23.931           | 102,2         |  |
|               |             | 0810                              | 0202 | Drugi izdatki zaposlenih                                                        | 4.375          | 4.049          | 0              | 4.152            | 102,5         |  |
|               |             | 0810                              | 0203 | Prispevki delodajalca in davek na plače                                         | 3.572          | 4.707          | 0              | 4.810            | 102,2         |  |
|               |             | 0810                              | 0204 | Izdatki za blago in storitve                                                    | 72.381         | 75.810         | 0              | 77.554           | 102,3         |  |
|               |             | 0810                              | 0205 | Kolektivno DPZ                                                                  | 0              | 822            | 0              | 841              | 102,3         |  |
|               | <b>1234</b> | <b>ŠPORTNI PROGRAMI</b>           |      |                                                                                 | <b>253.462</b> | <b>252.791</b> | <b>0</b>       | <b>265.119</b>   | <b>104,9</b>  |  |
|               |             | 0810                              | 01   | Športna vzgoja otrok in mladine                                                 | 60.247         | 53.210         | 0              | 58.531           | 110,0         |  |
|               |             | 0810                              | 0101 | Športna značka I.stopnje in Zlati sonček-predšolski otroci                      | 940            | 836            | 0              | 856              | 102,3         |  |
|               |             | 0810                              | 0102 | Naučimo se plavati-predšolski otroci                                            | 11.186         | 9.950          | 0              | 10.179           | 102,3         |  |
|               |             | 0810                              | 0103 | Programi športnih društev - do 18 let                                           | 34.543         | 30.345         | 0              | 35.141           | 115,8         |  |
|               |             | 0810                              | 0104 | Šolska tekmovanja - do 18 let                                                   | 6.752          | 6.006          | 0              | 6.144            | 102,3         |  |
|               |             | 0810                              | 0105 | Športna vzgoja otrok in mladine s posebnimi potrebami                           | 940            | 836            | 0              | 856              | 102,3         |  |
|               |             | 0810                              | 0106 | Športno popoldne otrok                                                          | 4.144          | 3.686          | 0              | 3.771            | 102,3         |  |
|               |             | 0810                              | 0107 | Športne počitnice                                                               | 1.742          | 1.550          | 0              | 1.585            | 102,3         |  |
|               |             | 0810                              | 02   | Selektivno usmerjevalni šport                                                   | 182.162        | 190.316        | 0              | 195.619          | 102,8         |  |
|               |             | 0810                              | 0201 | Športne šole I.stopnje                                                          | 19.855         | 19.969         | 0              | 21.150           | 105,9         |  |

|               |             |      |      |                                                     |                |                |                | v tisočih SIT  |              |
|---------------|-------------|------|------|-----------------------------------------------------|----------------|----------------|----------------|----------------|--------------|
| FNU           | PP          | FK   | APP  | Opis                                                | Realizacija    | Ocena real.    | Prenosi        | FN 2006        | Indeks       |
| 1             | 2           | 3    | 4    | 5                                                   | 2004           | 2005           | 2005           | 9              | 9:7          |
| 1             | 2           | 3    | 4    | 5                                                   | 6              | 7              | 8              | 9              | 10           |
|               |             | 0810 | 0202 | Športne šole II.stopnje                             | 30.178         | 32.744         | 0              | 33.497         | 102,3        |
|               |             | 0810 | 0203 | Športne šole III.stopnje                            | 38.788         | 42.854         | 0              | 43.840         | 102,3        |
|               |             | 0810 | 0204 | Športne šole IV.stopnje                             | 35.901         | 36.891         | 0              | 38.116         | 103,3        |
|               |             | 0810 | 0205 | Športne šole V. stopnje                             | 36.139         | 37.359         | 0              | 38.660         | 103,5        |
|               |             | 0810 | 0206 | Mladinski razred                                    | 6.850          | 6.002          | 0              | 6.147          | 102,4        |
|               |             | 0810 | 0208 | Pripravljalni športni program                       | 1.223          | 2.440          | 0              | 1.878          | 76,9         |
|               |             | 0810 | 0209 | Najemnina šolskih telovadnic                        | 13.228         | 12.056         | 0              | 12.333         | 102,3        |
|               |             | 0810 | 03   | Šport invalidov                                     | 4.467          | 3.010          | 0              | 4.570          | 151,8        |
|               |             | 0810 | 04   | Športno rekreativna dejavnost nad 65 let            | 3.248          | 2.146          | 0              | 2.195          | 102,3        |
|               |             | 0810 | 05   | Športne informacije                                 | 3.103          | 3.909          | 0              | 3.999          | 102,3        |
|               |             | 0810 | 06   | Objava javnih razpisov                              | 236            | 200            | 0              | 205            | 102,3        |
|               | <b>1270</b> |      |      | <b>REDNO VZDRŽEVANJE JAVNIH ŠPORTNIH OBJEKTOV</b>   | <b>119.964</b> | <b>131.110</b> | <b>0</b>       | <b>143.975</b> | <b>109,8</b> |
|               |             | 0810 | 01   | Objekti v Ljudskem vrtu                             | 51.389         | 55.829         | 0              | 60.757         | 108,8        |
|               |             | 0810 | 0101 | Plače                                               | 1.887          | 22.485         | 0              | 22.978         | 102,2        |
|               |             | 0810 | 0102 | Drugi izdatki zaposlenih                            | 181            | 4.486          | 0              | 5.233          | 116,7        |
|               |             | 0810 | 0103 | Prispevki delodajalca in davek na plače             | 379            | 4.519          | 0              | 4.619          | 102,2        |
|               |             | 0810 | 0104 | Izdatki za blago in storitve                        | 1.704          | 23.236         | 0              | 26.771         | 115,2        |
|               |             | 0810 | 0105 | Kolektivno DPZ                                      | 0              | 1.102          | 0              | 1.156          | 104,9        |
|               |             | 0810 | 02   | Objekti ŽŠD                                         | 40.843         | 46.859         | 0              | 52.151         | 111,3        |
|               |             | 0810 | 0201 | Plače                                               | 517            | 21.120         | 0              | 21.579         | 102,2        |
|               |             | 0810 | 0202 | Drugi izdatki zaposlenih                            | 247            | 3.619          | 0              | 3.220          | 89,0         |
|               |             | 0810 | 0203 | Prispevki delodajalca in davek na plače             | 247            | 4.245          | 0              | 4.337          | 102,2        |
|               |             | 0810 | 0204 | Izdatki za blago in storitve                        | 0              | 17.451         | 0              | 22.353         | 128,1        |
|               |             | 0810 | 0205 | Kolektivno DPZ                                      | 0              | 423            | 0              | 662            | 156,5        |
|               |             | 0810 | 03   | Objekti SK Branik - Snežni stadion                  | 9.307          | 9.744          | 0              | 10.234         | 105,0        |
|               |             | 0810 | 0301 | Plače                                               | 369            | 3.424          | 0              | 3.641          | 106,4        |
|               |             | 0810 | 0302 | Drugi izdatki zaposlenih                            | 130            | 787            | 0              | 905            | 115,0        |
|               |             | 0810 | 0303 | Prispevki delodajalca in davek na plače             | 37             | 688            | 0              | 732            | 106,4        |
|               |             | 0810 | 0304 | Izdatki za blago in storitve                        | 394            | 4.845          | 0              | 4.957          | 102,3        |
|               |             | 0810 | 04   | Objekti veslaškega kluba - Čolnarna                 | 7.584          | 7.577          | 0              | 9.477          | 125,1        |
|               |             | 0810 | 0401 | Plače                                               | 0              | 2.389          | 0              | 2.644          | 110,7        |
|               |             | 0810 | 0402 | Drugi izdatki zaposlenih                            | 0              | 394            | 0              | 388            | 98,6         |
|               |             | 0810 | 0403 | Prispevki delodajalca in davek na plače             | 40             | 480            | 0              | 531            | 110,7        |
|               |             | 0810 | 0404 | Izdatki za blago in storitve                        | 347            | 4.265          | 0              | 5.863          | 137,5        |
|               |             | 0810 | 0405 | Kolektivno DPZ                                      | 0              | 50             | 0              | 51             | 102,3        |
|               |             | 0810 | 05   | Objekti Športnega društva Studenci                  | 10.841         | 11.101         | 0              | 11.356         | 102,3        |
|               | <b>8360</b> |      |      | <b>ŠPORTNA ZVEZA</b>                                | <b>3.817</b>   | <b>3.909</b>   | <b>0</b>       | <b>6.805</b>   | <b>174,1</b> |
|               |             | 0810 | 01   | Delovanje organov Športne zveze                     | 3.817          | 3.909          | 0              | 6.805          | 174,1        |
|               |             | 0810 | 0101 | Upravni odbor                                       | 1.527          | 1.564          | 0              | 1.600          | 102,3        |
|               |             | 0810 | 0102 | Strokovni svet                                      | 1.527          | 1.564          | 0              | 1.600          | 102,3        |
|               |             | 0810 | 0103 | Komisije                                            | 763            | 782            | 0              | 800            | 102,3        |
|               |             | 0810 | 0104 | Športno informacijski center                        | 0              | 0              | 0              | 2.806          | 0,0          |
| <b>021702</b> |             |      |      | <b>Program obnove objektov in opreme</b>            | <b>77.051</b>  | <b>18.218</b>  | <b>6.000</b>   | <b>25.948</b>  | <b>142,4</b> |
|               | <b>1052</b> |      |      | <b>INVESTICIJSKO VZDRŽEVANJE OBJEKTOV</b>           | <b>77.051</b>  | <b>18.218</b>  | <b>6.000</b>   | <b>25.948</b>  | <b>142,4</b> |
|               |             | 0810 | 01   | Investicijski inženiring                            | 1.794          | 513            | 0              | 1.835          | 357,7        |
|               |             | 0810 | 02   | Obnova objektov                                     | 18.297         | 17.705         | 6.000          | 24.112         | 136,2        |
|               |             | 0810 | 04   | Obnova strojnice in bazenov na Mariborskem otoku    | 56.960         | 0              | 0              | 0              | 0,0          |
| <b>021703</b> |             |      |      | <b>Posebni programi</b>                             | <b>30.155</b>  | <b>30.956</b>  | <b>0</b>       | <b>32.568</b>  | <b>105,2</b> |
|               | <b>2206</b> |      |      | <b>PRIZNANJA ŠPORTNIKOM IN ŠPORTNIM DELAVCEM</b>    | <b>3.494</b>   | <b>3.795</b>   | <b>0</b>       | <b>3.882</b>   | <b>102,3</b> |
|               |             | 0810 | 00   | Priznanja športnikom in športnim delavcem           | 3.494          | 3.795          | 0              | 3.882          | 102,3        |
|               | <b>2220</b> |      |      | <b>ŠPORTNE PRIREDITVE</b>                           | <b>6.782</b>   | <b>7.782</b>   | <b>0</b>       | <b>7.961</b>   | <b>102,3</b> |
|               |             | 0810 | 00   | Športne prireditve                                  | 6.782          | 7.782          | 0              | 7.961          | 102,3        |
|               | <b>2221</b> |      |      | <b>MEDMESTNO SODELOVANJE</b>                        | <b>4.103</b>   | <b>5.467</b>   | <b>0</b>       | <b>5.593</b>   | <b>102,3</b> |
|               |             | 0810 | 00   | Medmestno sodelovanje                               | 4.103          | 5.467          | 0              | 5.593          | 102,3        |
|               | <b>2222</b> |      |      | <b>PROMOCIJSKA DEJAVNOST IN PRIZNANJA</b>           | <b>5.260</b>   | <b>4.760</b>   | <b>0</b>       | <b>4.869</b>   | <b>102,3</b> |
|               |             | 0810 | 00   | Promocijska dejavnost in priznanja                  | 5.260          | 4.760          | 0              | 4.869          | 102,3        |
|               | <b>2223</b> |      |      | <b>ŠOLANJE IN IZPOPOLNJEVANJE STROKOVNIH KADROV</b> | <b>2.562</b>   | <b>2.562</b>   | <b>0</b>       | <b>2.621</b>   | <b>102,3</b> |
|               |             | 0810 | 00   | Šolanje in izpopolnjevanje strokovnih kadrov        | 2.562          | 2.562          | 0              | 2.621          | 102,3        |
|               | <b>2224</b> |      |      | <b>EVROPSKA IN SVETOVNA PRVENSTVA</b>               | <b>7.364</b>   | <b>6.000</b>   | <b>0</b>       | <b>7.038</b>   | <b>117,3</b> |
|               |             | 0810 | 00   | Evropska in svetovna prvenstva                      | 7.364          | 6.000          | 0              | 6.138          | 102,3        |
|               |             | 0810 | 01   | Univerziada Maribor                                 | 0              | 0              | 0              | 900            | 0,0          |
|               | <b>3382</b> |      |      | <b>JAVNA DELA</b>                                   | <b>590</b>     | <b>590</b>     | <b>0</b>       | <b>604</b>     | <b>102,3</b> |
|               |             | 1090 | 00   | Javna dela                                          | 590            | 590            | 0              | 604            | 102,3        |
| <b>021704</b> |             |      |      | <b>Investicije</b>                                  | <b>159.802</b> | <b>108.724</b> | <b>145.040</b> | <b>424.926</b> | <b>390,8</b> |
|               | <b>1050</b> |      |      | <b>IZGRADNJA ŠPORTNIH OBJEKTOV</b>                  | <b>151.901</b> | <b>101.260</b> | <b>145.040</b> | <b>417.260</b> | <b>412,1</b> |
|               |             | 0810 | 02   | Investicijski inženiring                            | 712            | 1.303          | 0              | 1.220          | 93,6         |
|               |             | 0810 | 03   | Načrti in druga projektna dokumentacija             | 4.342          | 1.000          | 0              | 1.000          | 100,0        |
|               |             | 0810 | 05   | Izgradnja zimskega kopališča Pristan                | 29.000         | 0              | 0              | 0              | 0,0          |

|               |                                              |      |      |                                                         |                |                |               |                | v tisočih SIT |  |
|---------------|----------------------------------------------|------|------|---------------------------------------------------------|----------------|----------------|---------------|----------------|---------------|--|
| FNU           | PP                                           | FK   | APP  | Opis                                                    | Realizacija    | Ocena real.    | Prenosi       | FN 2006        | Indeks        |  |
| 1             | 2                                            | 3    | 4    | 5                                                       | 2004           | 2005           | 2005          | 9              | 9:7           |  |
| 1             | 2                                            | 3    | 4    | 5                                                       | 6              | 7              | 8             | 9              | 10            |  |
|               |                                              | 0810 | 07   | Večnamenska dvorana na malem stadionu v Ljudskem vrtu   | 25.191         | 56.514         | 0             | 0              | 0,0           |  |
|               |                                              | 0810 | 08   | Ledna dvorana                                           | 59.991         | 2.882          | 0             | 0              | 0,0           |  |
|               |                                              | 0810 | 09   | Dvorana Veslaškega centra                               | 18.000         | 561            | 0             | 0              | 0,0           |  |
|               |                                              | 0810 | 10   | Izgradnja urbanih športnorekreativnih površin           | 14.666         | 28.000         | 3.000         | 23.000         | 82,1          |  |
|               |                                              | 0810 | 12   | Rekonstrukcija Mariborskega otoka                       | 0              | 1.000          | 72.040        | 322.040        | 32.204,0      |  |
|               |                                              | 0810 | 13   | Teniška dvorana ŽŠD                                     | 0              | 10.000         | 0             | 0              | 0,0           |  |
|               |                                              | 0810 | 15   | Sanacija malega bazena v kopališču Pristan              | 0              | 0              | 70.000        | 70.000         | 0,0           |  |
|               | <b>1051</b>                                  |      |      | <b>NAKUP OPREME</b>                                     | <b>7.901</b>   | <b>7.464</b>   | <b>0</b>      | <b>7.666</b>   | <b>102,7</b>  |  |
|               |                                              | 0810 | 02   | Investicijski inženiring                                | 240            | 218            | 0             | 246            | 112,9         |  |
|               |                                              | 0810 | 03   | Nakup opreme                                            | 7.661          | 7.246          | 0             | 7.420          | 102,4         |  |
| <b>021705</b> | <b>Odplačila kreditov</b>                    |      |      |                                                         | <b>42.615</b>  | <b>60.795</b>  | <b>0</b>      | <b>143.634</b> | <b>236,3</b>  |  |
|               | <b>1463</b>                                  |      |      | <b>ODPLAČILO ANUITET</b>                                | <b>42.615</b>  | <b>60.795</b>  | <b>0</b>      | <b>143.634</b> | <b>236,3</b>  |  |
|               |                                              | 0170 | 01   | Odplačilo anuitet za zimsko kopališče Pristan           | 38.540         | 38.538         | 0             | 38.538         | 100,0         |  |
|               |                                              | 0170 | 02   | Odplačilo anuitet za Hipodrom v Kamnici                 | 4.075          | 0              | 0             | 0              | 0,0           |  |
|               |                                              | 0170 | 03   | Odplačilo anuitet za nogometni stadion                  | 0              | 22.257         | 0             | 22.257         | 100,0         |  |
|               |                                              | 0170 | 04   | Odplačilo anuitete za Ledno dvorano                     | 0              | 0              | 0             | 22.034         | 0,0           |  |
|               |                                              | 0170 | 05   | Odplačilo anuitete za Veslaški center                   | 0              | 0              | 0             | 4.291          | 0,0           |  |
|               |                                              | 0170 | 06   | Odplačilo anuitete za dvorano v LV                      | 0              | 0              | 0             | 56.514         | 0,0           |  |
| <b>0218</b>   | <b>Varstvo okolja</b>                        |      |      |                                                         | <b>42.278</b>  | <b>66.900</b>  | <b>0</b>      | <b>67.000</b>  | <b>100,1</b>  |  |
| <b>021801</b> | <b>Redni programi</b>                        |      |      |                                                         | <b>42.278</b>  | <b>66.900</b>  | <b>0</b>      | <b>67.000</b>  | <b>100,1</b>  |  |
|               | <b>1560</b>                                  |      |      | <b>VARSTVO ZRAKA</b>                                    | <b>11.094</b>  | <b>11.600</b>  | <b>0</b>      | <b>13.700</b>  | <b>118,1</b>  |  |
|               |                                              | 0550 | 01   | Monitoring onesnaženosti zraka                          | 11.094         | 11.600         | 0             | 13.700         | 118,1         |  |
|               | <b>1562</b>                                  |      |      | <b>VARSTVO VODA</b>                                     | <b>14.098</b>  | <b>18.300</b>  | <b>0</b>      | <b>18.400</b>  | <b>100,5</b>  |  |
|               |                                              | 0550 | 04   | Imisijski monitoring tal, podtalnice in površinskih vod | 14.098         | 15.000         | 0             | 17.400         | 116,0         |  |
|               |                                              | 0550 | 09   | Lizimeterska postaja-invest.                            | 0              | 3.300          | 0             | 1.000          | 30,3          |  |
|               | <b>1563</b>                                  |      |      | <b>OSTALA PODROČJA VARSTVA OKOLJA</b>                   | <b>1.619</b>   | <b>700</b>     | <b>0</b>      | <b>2.000</b>   | <b>285,7</b>  |  |
|               |                                              | 0550 | 01   | Kataster hrupa                                          | 308            | 0              | 0             | 0              | 0,0           |  |
|               |                                              | 0550 | 04   | ZON, strokovne podlage                                  | 631            | 700            | 0             | 2.000          | 285,7         |  |
|               |                                              | 0550 | 05   | SBM-sanacija hrupa                                      | 680            | 0              | 0             | 0              | 0,0           |  |
|               | <b>1564</b>                                  |      |      | <b>KROVNI PROGRAM VARSTVA OKOLJA</b>                    | <b>12.893</b>  | <b>11.800</b>  | <b>0</b>      | <b>19.900</b>  | <b>168,6</b>  |  |
|               |                                              | 0550 | 01   | Program varstva okolja - LA21, RA 21                    | 2.040          | 3.800          | 0             | 7.000          | 184,2         |  |
|               |                                              | 0550 | 02   | GIS VO                                                  | 2.000          | 800            | 0             | 1.500          | 187,5         |  |
|               |                                              | 0550 | 03   | Sodelovanje civilnih skupin v LA21                      | 5.970          | 4.600          | 0             | 7.200          | 156,5         |  |
|               |                                              | 0550 | 04   | Ekspertna mnenja                                        | 360            | 300            | 0             | 300            | 100,0         |  |
|               |                                              | 0550 | 06   | Študija ranljivosti okolja ŠRO                          | 805            | 300            | 0             | 0              | 0,0           |  |
|               |                                              | 0550 | 08   | Informiranje javnosti, osveščanje                       | 1.269          | 1.800          | 0             | 3.500          | 194,4         |  |
|               |                                              | 0550 | 10   | EU-projekti                                             | 449            | 200            | 0             | 400            | 200,0         |  |
|               |                                              | 0550 | 1002 | Informacijski sistem VO- EU                             | 50             | 0              | 0             | 0              | 0,0           |  |
|               |                                              | 0550 | 1004 | Sanacija tal-EU                                         | 399            | 200            | 0             | 400            | 200,0         |  |
|               | <b>1565</b>                                  |      |      | <b>EKOPROFIT INTERNATIONAL (EI)</b>                     | <b>2.574</b>   | <b>24.500</b>  | <b>0</b>      | <b>13.000</b>  | <b>53,1</b>   |  |
|               |                                              | 0550 | 00   | Ekoprofit International (EI)                            | 2.574          | 24.500         | 0             | 13.000         | 53,1          |  |
| <b>0219</b>   | <b>Požarna varnost, zaščita in reševanje</b> |      |      |                                                         | <b>492.981</b> | <b>513.227</b> | <b>67.596</b> | <b>584.064</b> | <b>113,8</b>  |  |
| <b>021901</b> | <b>Redni programi</b>                        |      |      |                                                         | <b>392.419</b> | <b>418.694</b> | <b>0</b>      | <b>427.160</b> | <b>102,0</b>  |  |
|               | <b>5310</b>                                  |      |      | <b>POŽARNA VARNOST</b>                                  | <b>370.850</b> | <b>383.234</b> | <b>0</b>      | <b>392.432</b> | <b>102,4</b>  |  |
|               |                                              | 0320 | 01   | Zavod za zaščitno in požarno reševanje                  | 334.850        | 343.234        | 0             | 351.472        | 102,4         |  |
|               |                                              | 0320 | 0101 | Plače                                                   | 0              | 294.335        | 0             | 302.472        | 102,8         |  |
|               |                                              | 0320 | 0104 | Materialni stroški                                      | 0              | 48.899         | 0             | 49.000         | 100,2         |  |
|               |                                              | 0320 | 02   | Gasilska zveza Maribor                                  | 29.500         | 30.000         | 0             | 30.720         | 102,4         |  |
|               |                                              | 0320 | 03   | GZM - Prostovoljne gasilske enote                       | 6.500          | 10.000         | 0             | 10.240         | 102,4         |  |
|               | <b>8370</b>                                  |      |      | <b>VARSTVO PRED NARAVNIMI IN DRUGIMI NESREČAMI</b>      | <b>21.569</b>  | <b>35.460</b>  | <b>0</b>      | <b>34.728</b>  | <b>97,9</b>   |  |
|               |                                              | 0220 | 01   | Sofinanciranje pogodbenih izvajalcev                    | 4.600          | 5.000          | 0             | 5.000          | 100,0         |  |
|               |                                              | 0220 | 02   | Program štabov, enot CZ in drugih reševalnih sil        | 16.969         | 30.460         | 0             | 29.728         | 97,6          |  |
|               |                                              | 0220 | 0201 | Usposabljanje pripadnikov CZ                            | 228            | 476            | 0             | 500            | 105,1         |  |
|               |                                              | 0220 | 0202 | Razvojno raziskovalni projekti, ocene                   | 0              | 0              | 0             | 300            | 0,0           |  |
|               |                                              | 0220 | 0203 | Načrti zaščite in reševanja                             | 22             | 277            | 0             | 500            | 180,8         |  |
|               |                                              | 0220 | 0204 | Izobr.progr., učna sredstva, informat.dejavnost         | 466            | 169            | 0             | 200            | 118,2         |  |
|               |                                              | 0220 | 0205 | Štab za CZ in specializirane enote za CZ                | 4.731          | 4.269          | 0             | 5.500          | 128,8         |  |
|               |                                              | 0220 | 0206 | Mednarodno in medmestno sodelovanje sil CZ              | 487            | 55             | 0             | 150            | 270,3         |  |
|               |                                              | 0220 | 0207 | Vaje, tekmovanja, demonstracije                         | 126            | 870            | 0             | 150            | 17,2          |  |
|               |                                              | 0220 | 0208 | Tekoče vzdrževanje MTS                                  | 591            | 1.480          | 0             | 900            | 60,8          |  |
|               |                                              | 0220 | 0209 | Tekoče vzdrževanje objektov                             | 4.134          | 1.256          | 0             | 1.200          | 95,6          |  |
|               |                                              | 0220 | 0210 | Zaščitni ukrepi OiO                                     | 1.158          | 116            | 0             | 1.300          | 1.120,0       |  |
|               |                                              | 0220 | 0211 | Zveze CZ in računalniška podpora CZ                     | 1.466          | 380            | 0             | 1.300          | 342,4         |  |
|               |                                              | 0220 | 0212 | Vozila za zaščito in reševanje                          | 3.488          | 3.618          | 0             | 3.700          | 102,3         |  |

|               |                                            |      |      |                                                          |                |                  |                |                  |              | v tisočih SIT |  |
|---------------|--------------------------------------------|------|------|----------------------------------------------------------|----------------|------------------|----------------|------------------|--------------|---------------|--|
| FNU           | PP                                         | FK   | APP  | Opis                                                     | Realizacija    | Ocena real.      | Prenosi        | FN 2006          | Indeks       |               |  |
| 1             | 2                                          | 3    | 4    | 5                                                        | 2004           | 2005             | 2005           | 9                | 9:7          |               |  |
| 1             | 2                                          | 3    | 4    | 5                                                        | 6              | 7                | 8              | 9                | 10           |               |  |
|               |                                            | 0220 | 0213 | Naloge zaščite in reševanja                              | 72             | 2.381            | 0              | 300              | 12,6         |               |  |
|               |                                            | 0220 | 0214 | Upravljanje Izobraževalnega centra Pekre                 | 0              | 15.113           | 0              | 13.728           | 90,8         |               |  |
| <b>021902</b> | <b>Program obnove objektov in opreme</b>   |      |      |                                                          | <b>34.161</b>  | <b>90.530</b>    | <b>67.596</b>  | <b>156.904</b>   | <b>173,3</b> |               |  |
|               | <b>1640</b>                                |      |      | <b>INVESTICIJSKO VZDRŽEVANJE OBJEKTOV</b>                | <b>8.198</b>   | <b>8.490</b>     | <b>0</b>       | <b>8.000</b>     | <b>94,2</b>  |               |  |
|               |                                            | 0320 | 01   | Požarna varnost                                          | 4.976          | 5.000            | 0              | 4.500            | 90,0         |               |  |
|               |                                            | 0220 | 02   | Varstvo pred naravnimi in drugimi nesrečami              | 3.222          | 3.490            | 0              | 3.500            | 100,3        |               |  |
|               | <b>1641</b>                                |      |      | <b>OBNOVA OPREME</b>                                     | <b>15.898</b>  | <b>16.640</b>    | <b>6.000</b>   | <b>22.808</b>    | <b>137,1</b> |               |  |
|               |                                            | 0320 | 01   | Požarna varnost                                          | 4.896          | 5.650            | 6.000          | 11.808           | 209,0        |               |  |
|               |                                            | 0320 | 0101 | Požarna varnost - JZZPR                                  | 0              | 0                | 0              | 5.808            | 0,0          |               |  |
|               |                                            | 0320 | 0102 | Požarna varnost - PGD                                    | 0              | 0                | 6.000          | 6.000            | 0,0          |               |  |
|               |                                            | 0220 | 02   | Varstvo pred naravnimi in drugimi nesrečami              | 11.002         | 10.990           | 0              | 11.000           | 100,1        |               |  |
|               | <b>5340</b>                                |      |      | <b>PROGRAM POŽARNEGA SKLADA</b>                          | <b>10.064</b>  | <b>65.400</b>    | <b>61.596</b>  | <b>126.096</b>   | <b>192,8</b> |               |  |
|               |                                            | 0320 | 03   | Nakup opreme javnega zavoda                              | 0              | 30.000           | 46.469         | 85.169           | 283,9        |               |  |
|               |                                            | 0320 | 04   | Nakup gasilske opreme PGD                                | 9.864          | 1.200            | 8.327          | 11.406           | 950,5        |               |  |
|               |                                            | 0320 | 05   | Nakup reševalnih vozil PGD                               | 200            | 34.200           | 6.800          | 29.522           | 86,3         |               |  |
| <b>021903</b> | <b>Posebni programi</b>                    |      |      |                                                          | <b>66.402</b>  | <b>4.003</b>     | <b>0</b>       | <b>0</b>         | <b>0,0</b>   |               |  |
|               | <b>3383</b>                                |      |      | <b>JAVNA DELA</b>                                        | <b>56.248</b>  | <b>4.003</b>     | <b>0</b>       | <b>0</b>         | <b>0,0</b>   |               |  |
|               |                                            | 1090 | 01   | Mestni paznik                                            | 56.248         | 4.003            | 0              | 0                | 0,0          |               |  |
|               | <b>8371</b>                                |      |      | <b>UPRAVLJANJE IZOBRAŽEVALNEGA CENTRA PEKRE</b>          | <b>10.153</b>  | <b>0</b>         | <b>0</b>       | <b>0</b>         | <b>0,0</b>   |               |  |
|               |                                            | 0133 | 00   | Upravljanje Izobraževalnega centra Pekre                 | 10.153         | 0                | 0              | 0                | 0,0          |               |  |
| <b>0220</b>   | <b>Ostale organizacije</b>                 |      |      |                                                          | <b>16.730</b>  | <b>18.243</b>    | <b>0</b>       | <b>21.809</b>    | <b>119,5</b> |               |  |
| <b>022001</b> | <b>Redni programi</b>                      |      |      |                                                          | <b>14.985</b>  | <b>15.546</b>    | <b>0</b>       | <b>19.050</b>    | <b>122,5</b> |               |  |
|               | <b>8280</b>                                |      |      | <b>FINANCIRANJE ORGANIZACIJ IN ZDRUŽENJ</b>              | <b>14.985</b>  | <b>15.546</b>    | <b>0</b>       | <b>19.050</b>    | <b>122,5</b> |               |  |
|               |                                            | 0840 | 02   | Združ. borcev in udel. narodnoosv. boja obč. MB          | 2.239          | 2.306            | 0              | 3.859            | 167,3        |               |  |
|               |                                            | 0840 | 03   | Združenje slovenskih častnikov - Obč. združ. MB          | 2.988          | 3.078            | 0              | 3.148            | 102,3        |               |  |
|               |                                            | 0840 | 04   | Domicilne enote                                          | 312            | 321              | 0              | 329              | 102,5        |               |  |
|               |                                            | 0840 | 05   | Zveza društev upokojencev in društva upokojencev         | 2.792          | 2.875            | 0              | 2.989            | 104,0        |               |  |
|               |                                            | 0840 | 0501 | Zveza društev upokojencev                                | 546            | 562              | 0              | 575              | 102,3        |               |  |
|               |                                            | 0840 | 0502 | Društva upokojencev                                      | 2.246          | 2.313            | 0              | 2.414            | 104,4        |               |  |
|               |                                            | 0840 | 06   | Mladinski svet                                           | 3.489          | 3.594            | 0              | 4.476            | 124,5        |               |  |
|               |                                            | 0840 | 07   | Klub mariborskih študentov                               | 766            | 0                | 0              | 0                | 0,0          |               |  |
|               |                                            | 0840 | 08   | Zveza vojnih veteranov Slovenije - Območni odbor Maribor | 1.200          | 1.236            | 0              | 1.264            | 102,3        |               |  |
|               |                                            | 0840 | 09   | Policijsko veteransko društvo Sever - Maribor            | 1.200          | 1.236            | 0              | 1.264            | 102,3        |               |  |
|               |                                            | 0840 | 10   | Mladinski center Osmica                                  | 0              | 900              | 0              | 1.721            | 191,2        |               |  |
| <b>022003</b> | <b>Posebni programi</b>                    |      |      |                                                          | <b>1.745</b>   | <b>2.697</b>     | <b>0</b>       | <b>2.759</b>     | <b>102,3</b> |               |  |
|               | <b>8340</b>                                |      |      | <b>FINANCIRANJE USTANOV</b>                              | <b>1.745</b>   | <b>2.697</b>     | <b>0</b>       | <b>2.759</b>     | <b>102,3</b> |               |  |
|               |                                            | 0840 | 01   | Evropska hiša                                            | 1.745          | 2.697            | 0              | 2.759            | 102,3        |               |  |
| <b>0221</b>   | <b>Stanovanjsko gospodarstvo</b>           |      |      |                                                          | <b>164.263</b> | <b>260.820</b>   | <b>0</b>       | <b>167.410</b>   | <b>64,2</b>  |               |  |
| <b>022101</b> | <b>Redni programi</b>                      |      |      |                                                          | <b>123.723</b> | <b>146.426</b>   | <b>0</b>       | <b>157.410</b>   | <b>107,5</b> |               |  |
|               | <b>5500</b>                                |      |      | <b>UPRAVLJANJE STANOVANJ</b>                             | <b>39.195</b>  | <b>36.426</b>    | <b>0</b>       | <b>47.410</b>    | <b>130,2</b> |               |  |
|               |                                            | 0610 | 01   | Upravljanje socialnih stanovanj                          | 11.077         | 0                | 0              | 0                | 0,0          |               |  |
|               |                                            | 0610 | 02   | Upravljanje službenih stanovanj                          | 3.591          | 0                | 0              | 0                | 0,0          |               |  |
|               |                                            | 0610 | 03   | Upravljanje stanovanj v denac. postopkih                 | 24.527         | 24.426           | 0              | 37.410           | 153,2        |               |  |
|               |                                            | 0610 | 04   | Upravljanje drugih stanovanj v lasti občin               | 0              | 12.000           | 0              | 10.000           | 83,3         |               |  |
|               | <b>8520</b>                                |      |      | <b>OBVEZNI PRISPEVKI IZ KUPNIN</b>                       | <b>43.000</b>  | <b>0</b>         | <b>0</b>       | <b>0</b>         | <b>0,0</b>   |               |  |
|               |                                            | 0610 | 00   | Obvezni prispevki iz kupnin                              | 43.000         | 0                | 0              | 0                | 0,0          |               |  |
|               | <b>8521</b>                                |      |      | <b>ODŠKODNINE PO DENACIONALIZACIJI</b>                   | <b>28.806</b>  | <b>0</b>         | <b>0</b>       | <b>0</b>         | <b>0,0</b>   |               |  |
|               |                                            | 0610 | 00   | Odškodnine po denacionalizaciji                          | 28.806         | 0                | 0              | 0                | 0,0          |               |  |
|               | <b>8522</b>                                |      |      | <b>SUBVENCIJE NAJEMNIN</b>                               | <b>12.723</b>  | <b>110.000</b>   | <b>0</b>       | <b>110.000</b>   | <b>100,0</b> |               |  |
|               |                                            | 1060 | 00   | Subvencije najemnin                                      | 12.723         | 110.000          | 0              | 110.000          | 100,0        |               |  |
| <b>022102</b> | <b>Program obnove objektov in opreme</b>   |      |      |                                                          | <b>20.579</b>  | <b>10.000</b>    | <b>0</b>       | <b>10.000</b>    | <b>100,0</b> |               |  |
|               | <b>1543</b>                                |      |      | <b>PRENOVE IN IZBOLJŠAVE STANOVANJ</b>                   | <b>20.579</b>  | <b>10.000</b>    | <b>0</b>       | <b>10.000</b>    | <b>100,0</b> |               |  |
|               |                                            | 0610 | 01   | Socialna stanovanja                                      | 3.794          | 0                | 0              | 0                | 0,0          |               |  |
|               |                                            | 0610 | 02   | Službena stanovanja                                      | 4.033          | 0                | 0              | 0                | 0,0          |               |  |
|               |                                            | 0610 | 03   | Stanovanja v denacionalizacijskih postopkih              | 12.752         | 7.300            | 0              | 8.000            | 109,6        |               |  |
|               |                                            | 0610 | 04   | Stanovanja v lasti občine                                | 0              | 2.700            | 0              | 2.000            | 74,1         |               |  |
| <b>022104</b> | <b>Investicije</b>                         |      |      |                                                          | <b>19.961</b>  | <b>104.394</b>   | <b>0</b>       | <b>0</b>         | <b>0,0</b>   |               |  |
|               | <b>1545</b>                                |      |      | <b>NAKUP IN GRADNJA NEPROFITNIH STANOVANJ</b>            | <b>19.961</b>  | <b>104.394</b>   | <b>0</b>       | <b>0</b>         | <b>0,0</b>   |               |  |
|               |                                            | 0610 | 00   | Nakup in gradnja neprofitnih stanovanj                   | 19.961         | 104.394          | 0              | 0                | 0,0          |               |  |
| <b>0222</b>   | <b>Gospodarjenje s stavbnimi zemljišči</b> |      |      |                                                          | <b>800.878</b> | <b>1.085.915</b> | <b>187.450</b> | <b>1.946.979</b> | <b>179,3</b> |               |  |

|               |                                                    |      |      |                                                                 |                |                |                |                  | v tisočih SIT  |  |
|---------------|----------------------------------------------------|------|------|-----------------------------------------------------------------|----------------|----------------|----------------|------------------|----------------|--|
| FNU           | PP                                                 | FK   | APP  | Opis                                                            | Realizacija    | Ocena real.    | Prenosi        | FN 2006          | Indeks         |  |
|               |                                                    |      |      |                                                                 | 2004           | 2005           | 2005           |                  | 9:7            |  |
| 1             | 2                                                  | 3    | 4    | 5                                                               | 6              | 7              | 8              | 9                | 10             |  |
| <b>022201</b> | <b>Redni programi</b>                              |      |      |                                                                 | <b>188.492</b> | <b>215.960</b> | <b>0</b>       | <b>221.143</b>   | <b>102,4</b>   |  |
|               | <b>8610</b>                                        |      |      | <b>DELO JAVNEGA PODJETJA</b>                                    | <b>188.492</b> | <b>215.960</b> | <b>0</b>       | <b>221.143</b>   | <b>102,4</b>   |  |
|               |                                                    | 0620 | 00   | Delo javnega podjetja                                           | 135.331        | 140.460        | 0              | 144.643          | 103,0          |  |
|               |                                                    | 0620 | 01   | Izdelava registra zemljišč                                      | 5.697          | 0              | 0              | 0                | 0,0            |  |
|               |                                                    | 0620 | 02   | Stroški pobiranja NUSZ                                          | 46.424         | 53.000         | 0              | 54.000           | 101,9          |  |
|               |                                                    | 0620 | 03   | Program izterjave NUSZ 97                                       | 1.040          | 4.500          | 0              | 4.500            | 100,0          |  |
|               |                                                    | 0620 | 04   | Vzpostavitev in delovanje GEO centra                            | 0              | 18.000         | 0              | 18.000           | 100,0          |  |
| <b>022204</b> | <b>Investicije</b>                                 |      |      |                                                                 | <b>612.385</b> | <b>869.955</b> | <b>187.450</b> | <b>1.725.836</b> | <b>198,4</b>   |  |
|               | <b>1632</b>                                        |      |      | <b>UREDITEV OBMOČJA C4 - CENTER DRAVA</b>                       | <b>0</b>       | <b>40.000</b>  | <b>40.000</b>  | <b>174.000</b>   | <b>435,0</b>   |  |
|               |                                                    | 0620 | 00   | Ureditev območja C4 - Center Drava                              | 0              | 40.000         | 40.000         | 174.000          | 435,0          |  |
|               | <b>1636</b>                                        |      |      | <b>GOSPODARJENJE S STAVBNIMI ZEMLJIŠČI</b>                      | <b>588.586</b> | <b>760.955</b> | <b>147.450</b> | <b>1.291.436</b> | <b>169,7</b>   |  |
|               |                                                    | 0620 | 00   | Gospodarjenje s stavbnimi zemljišči - Nakupi zemljišč           | 565.431        | 697.955        | 147.450        | 690.712          | 99,0           |  |
|               |                                                    | 0620 | 01   | Poravnava nerešenih odškodnin                                   | 23.155         | 3.000          | 0              | 48.000           | 1.600,0        |  |
|               |                                                    | 0620 | 02   | Priprava zemljišč                                               | 0              | 60.000         | 0              | 373.750          | 622,9          |  |
|               |                                                    | 0620 | 03   | Nakupi zemljišč Tabor 14P                                       | 0              | 0              | 0              | 178.974          | 0,0            |  |
|               | <b>1637</b>                                        |      |      | <b>POSODOBITEV EVIDENC NUSZ IN UVEDBA DAVKA NA NEPREMIČNINE</b> | <b>23.799</b>  | <b>28.000</b>  | <b>0</b>       | <b>28.000</b>    | <b>100,0</b>   |  |
|               |                                                    | 0660 | 00   | Posodobitev evidence NUSZ                                       | 23.799         | 28.000         | 0              | 28.000           | 100,0          |  |
|               | <b>1638</b>                                        |      |      | <b>IZDELAVA REGISTRA NSZ V LASTI MOM</b>                        | <b>0</b>       | <b>25.000</b>  | <b>0</b>       | <b>25.000</b>    | <b>100,0</b>   |  |
|               |                                                    | 0620 | 00   | Izdelava registra NSZ v lasti MOM                               | 0              | 25.000         | 0              | 25.000           | 100,0          |  |
|               | <b>1645</b>                                        |      |      | <b>PROGRAM OPREMLJANJA SZ PROIZVODNA CONA Te 5 TEZNO</b>        | <b>0</b>       | <b>16.000</b>  | <b>0</b>       | <b>207.400</b>   | <b>1.296,3</b> |  |
|               |                                                    | 0620 | 00   | Program opremljanja SZ proizvodna cona Te 5 Tezno               | 0              | 16.000         | 0              | 207.400          | 1.296,3        |  |
| <b>0223</b>   | <b>Poslovni prostori</b>                           |      |      |                                                                 | <b>242.842</b> | <b>292.800</b> | <b>0</b>       | <b>304.000</b>   | <b>103,8</b>   |  |
| <b>022301</b> | <b>Redni programi</b>                              |      |      |                                                                 | <b>150.950</b> | <b>170.800</b> | <b>0</b>       | <b>137.000</b>   | <b>80,2</b>    |  |
|               | <b>5211</b>                                        |      |      | <b>STROŠKI GOSPODARJENJA S POSLOVNIMI PROSTORI</b>              | <b>70.478</b>  | <b>80.000</b>  | <b>0</b>       | <b>84.000</b>    | <b>105,0</b>   |  |
|               |                                                    | 0133 | 01   | Stroški upravljanja                                             | 12.631         | 10.700         | 0              | 12.700           | 118,7          |  |
|               |                                                    | 0133 | 02   | Stroški gospodarjenja                                           | 23.700         | 36.800         | 0              | 37.800           | 102,7          |  |
|               |                                                    | 0133 | 03   | Razvojne naložbe                                                | 3.009          | 3.500          | 0              | 3.500            | 100,0          |  |
|               |                                                    | 0133 | 04   | Vzdrževanje                                                     | 31.137         | 29.000         | 0              | 30.000           | 103,4          |  |
|               | <b>5212</b>                                        |      |      | <b>VRAČILA NAJEMNIN - DENACIONALIZACIJA</b>                     | <b>77.564</b>  | <b>86.800</b>  | <b>0</b>       | <b>48.000</b>    | <b>55,3</b>    |  |
|               |                                                    | 0133 | 00   | Vračila najemnin - denacionalizacija                            | 47.564         | 48.000         | 0              | 48.000           | 100,0          |  |
|               |                                                    | 0133 | 01   | Vračilo Zden - Aškrčeva                                         | 30.000         | 38.800         | 0              | 0                | 0,0            |  |
|               | <b>5213</b>                                        |      |      | <b>VRAČILA SOFINANCIRANJ</b>                                    | <b>2.909</b>   | <b>4.000</b>   | <b>0</b>       | <b>5.000</b>     | <b>125,0</b>   |  |
|               |                                                    | 0133 | 00   | Vračila sofinanciranj                                           | 2.909          | 4.000          | 0              | 5.000            | 125,0          |  |
| <b>022302</b> | <b>Program obnove objektov in opreme</b>           |      |      |                                                                 | <b>13.930</b>  | <b>14.000</b>  | <b>0</b>       | <b>14.000</b>    | <b>100,0</b>   |  |
|               | <b>1625</b>                                        |      |      | <b>INVESTICIJSKO VZDRŽEVANJE</b>                                | <b>13.930</b>  | <b>14.000</b>  | <b>0</b>       | <b>14.000</b>    | <b>100,0</b>   |  |
|               |                                                    | 0133 | 00   | Investicijsko vzdrževanje in obnove                             | 13.930         | 14.000         | 0              | 14.000           | 100,0          |  |
| <b>022304</b> | <b>Investicije</b>                                 |      |      |                                                                 | <b>77.962</b>  | <b>108.000</b> | <b>0</b>       | <b>153.000</b>   | <b>141,7</b>   |  |
|               | <b>1623</b>                                        |      |      | <b>NOVOGRADNJE, REKONSTRUKCIJE IN ADAPTACIJE</b>                | <b>77.962</b>  | <b>72.000</b>  | <b>0</b>       | <b>153.000</b>   | <b>212,5</b>   |  |
|               |                                                    | 0133 | 01   | Prenova mestnega jedra s Stanovanjskim skladom                  | 21.920         | 29.000         | 0              | 45.000           | 155,2          |  |
|               |                                                    | 0133 | 0104 | Prenova mestnega jedra - dokumentacija                          | 13.427         | 12.000         | 0              | 25.000           | 208,3          |  |
|               |                                                    | 0133 | 0105 | Prenova m.jedra in sofinanciranje obnove fasad lastnikom        | 8.493          | 17.000         | 0              | 20.000           | 117,6          |  |
|               |                                                    | 0133 | 02   | Rekonstrukcije in adaptacije                                    | 11.806         | 10.000         | 0              | 63.000           | 630,0          |  |
|               |                                                    | 0133 | 0212 | Taborska 10                                                     | 0              | 0              | 0              | 8.000            | 0,0            |  |
|               |                                                    | 0133 | 0228 | Pobreška 20-KPD                                                 | 0              | 0              | 0              | 10.000           | 0,0            |  |
|               |                                                    | 0133 | 0232 | Manjša investicijska dela skupaj                                | 11.806         | 10.000         | 0              | 20.000           | 200,0          |  |
|               |                                                    | 0133 | 0233 | Slovenska 28                                                    | 0              | 0              | 0              | 25.000           | 0,0            |  |
|               |                                                    | 0133 | 03   | Študije o izvedljivosti projektov, projektna dokumentacija      | 3.044          | 1.000          | 0              | 15.000           | 1.500,0        |  |
|               |                                                    | 0133 | 04   | Vlaganja najemnikov v obnovo poslovnih prostorov                | 41.192         | 32.000         | 0              | 25.000           | 78,1           |  |
|               |                                                    | 0133 | 05   | Nakup PP                                                        | 0              | 0              | 0              | 5.000            | 0,0            |  |
|               | <b>1624</b>                                        |      |      | <b>VRAČILA ZNESKOV INFRASTRUKTURE KUPCEM PP MELJE</b>           | <b>0</b>       | <b>36.000</b>  | <b>0</b>       | <b>0</b>         | <b>0,0</b>     |  |
|               |                                                    | 0133 | 00   | Vračilo zneskov infrastrukture kupcem PP Melje                  | 0              | 36.000         | 0              | 0                | 0,0            |  |
| <b>0224</b>   | <b>Geoinformacijski projekti in infrastruktura</b> |      |      |                                                                 | <b>65.062</b>  | <b>122.260</b> | <b>0</b>       | <b>70.600</b>    | <b>57,7</b>    |  |
| <b>022402</b> | <b>Program obnove objektov in opreme</b>           |      |      |                                                                 | <b>18.406</b>  | <b>18.600</b>  | <b>0</b>       | <b>18.000</b>    | <b>96,8</b>    |  |
|               | <b>1626</b>                                        |      |      | <b>INVESTICIJSKO VZDRŽEVANJE PROGRAMSKE OPREME GIS</b>          | <b>18.406</b>  | <b>18.600</b>  | <b>0</b>       | <b>18.000</b>    | <b>96,8</b>    |  |

|               |                    |      |     |                                           |                   |                   |                  | v tisočih SIT     |              |
|---------------|--------------------|------|-----|-------------------------------------------|-------------------|-------------------|------------------|-------------------|--------------|
| FNU           | PP                 | FK   | APP | Opis                                      | Realizacija       | Ocena real.       | Prenosi          | FN 2006           | Indeks       |
|               |                    |      |     |                                           | 2004              | 2005              | 2005             |                   | 9:7          |
| 1             | 2                  | 3    | 4   | 5                                         | 6                 | 7                 | 8                | 9                 | 10           |
|               |                    | 0133 | 01  | Vzdrževanje programske opreme za GIS      | 4.410             | 4.500             | 0                | 3.000             | 66,7         |
|               |                    | 0133 | 02  | Vzdrževanje namenske programske opreme    | 13.996            | 14.100            | 0                | 15.000            | 106,4        |
| <b>022404</b> | <b>Investicije</b> |      |     |                                           | <b>46.656</b>     | <b>103.660</b>    | <b>0</b>         | <b>52.600</b>     | <b>50,7</b>  |
|               | <b>9120</b>        |      |     | <b>RAČUNALNIŠKA PROGRAMSKA OPREMA GIS</b> | <b>46.656</b>     | <b>103.660</b>    | <b>0</b>         | <b>52.600</b>     | <b>50,7</b>  |
|               |                    | 0133 | 01  | Nakup programske opreme za GIS            | 679               | 0                 | 0                | 0                 | 0,0          |
|               |                    | 0133 | 02  | Nakup podatkovnih baz                     | 959               | 520               | 0                | 1.500             | 288,3        |
|               |                    | 0133 | 03  | Izdelava in vzdrževanje podatkovnih baz   | 19.317            | 33.140            | 0                | 27.100            | 81,8         |
|               |                    | 0133 | 04  | Izdelava aplikacij                        | 25.700            | 70.000            | 0                | 24.000            | 34,3         |
| <b>SKUPAJ</b> |                    |      |     |                                           | <b>17.296.775</b> | <b>17.708.856</b> | <b>1.947.171</b> | <b>22.177.126</b> | <b>125,2</b> |

| <b>ZBIR ODHODKOV PO FUNKCIONALNIH NAMENIH</b> |                                                                                                                   |                  |                  |                |                  |              |
|-----------------------------------------------|-------------------------------------------------------------------------------------------------------------------|------------------|------------------|----------------|------------------|--------------|
| v tisočih SIT                                 |                                                                                                                   |                  |                  |                |                  |              |
| FK                                            | Področja proračunske porabe                                                                                       | Realizacija      | Ocena real.      | Prenosi        | FN 2006          | Indeks       |
|                                               |                                                                                                                   | 2004             | 2005             | 2005           |                  | 6:4          |
| 1                                             | 2                                                                                                                 | 3                | 4                | 5              | 6                | 7            |
| <b>01</b>                                     | <b>JAVNA UPRAVA</b>                                                                                               | <b>2.597.052</b> | <b>2.963.922</b> | <b>80.000</b>  | <b>3.383.857</b> | <b>114,2</b> |
| 011                                           | Dejavnosti izvršilnih in zakonodajnih organov ter dejavnosti s področja finančnih in fiskalnih ter zunanjih zadev | 1.339.906        | 1.379.805        | 0              | 1.447.853        | 104,9        |
| 0111                                          | Dejavnosti izvršilnih in zakonodajnih organov                                                                     | 1.330.671        | 1.365.473        | 0              | 1.430.853        | 104,8        |
| 0112                                          | Dejavnosti s področja finančnih in fiskalnih zadev                                                                | 9.235            | 14.332           | 0              | 17.000           | 118,6        |
| 013                                           | Splošne zadeve                                                                                                    | 1.009.840        | 1.278.735        | 40.000         | 1.466.800        | 114,7        |
| 0133                                          | Druge splošne zadeve in storitve                                                                                  | 1.009.840        | 1.278.735        | 40.000         | 1.466.800        | 114,7        |
| 016                                           | Druge dejavnosti javne uprave                                                                                     | 134.893          | 190.366          | 40.000         | 263.081          | 138,2        |
| 0160                                          | Druge dejavnosti javne uprave                                                                                     | 134.893          | 190.366          | 40.000         | 263.081          | 138,2        |
| 017                                           | Servisiranje javnega dolga                                                                                        | 112.413          | 115.015          | 0              | 206.123          | 179,2        |
| 0170                                          | Servisiranje prevzetega javnega dolga                                                                             | 73.361           | 60.795           | 0              | 143.634          | 236,3        |
| 0171                                          | Servisiranje javnega dolga države                                                                                 | 39.052           | 54.220           | 0              | 62.489           | 115,3        |
| <b>02</b>                                     | <b>OBRAMBA</b>                                                                                                    | <b>35.793</b>    | <b>49.940</b>    | <b>0</b>       | <b>49.228</b>    | <b>98,6</b>  |
| 022                                           | Civilna zaščita                                                                                                   | 35.793           | 49.940           | 0              | 49.228           | 98,6         |
| 0220                                          | Civilna zaščita                                                                                                   | 35.793           | 49.940           | 0              | 49.228           | 98,6         |
| <b>03</b>                                     | <b>JAVNI RED IN VARNOST</b>                                                                                       | <b>390.786</b>   | <b>459.284</b>   | <b>67.596</b>  | <b>534.836</b>   | <b>116,4</b> |
| 032                                           | Protipožarna varnost                                                                                              | 390.786          | 459.284          | 67.596         | 534.836          | 116,4        |
| 0320                                          | Protipožarna varnost                                                                                              | 390.786          | 459.284          | 67.596         | 534.836          | 116,4        |
| <b>04</b>                                     | <b>GOSPODARSKE DEJAVNOSTI</b>                                                                                     | <b>2.775.231</b> | <b>2.766.004</b> | <b>377.580</b> | <b>3.885.174</b> | <b>140,5</b> |
| 041                                           | Dejavnosti s področja splošnih gospodarskih zadev ter zadev, povezanih z delom                                    | 118.500          | 109.358          | 0              | 126.665          | 115,8        |
| 0411                                          | Dejavnosti s področja splošnih gospodarskih in trgovinskih zadev                                                  | 11.635           | 12.928           | 0              | 10.000           | 77,4         |
| 0412                                          | Dejavnosti s področja splošnih zadev, povezanih z delom in zaposlovanjem                                          | 106.866          | 96.431           | 0              | 116.665          | 121,0        |
| 042                                           | Kmetijstvo, gozdarstvo, ribištvo in lov                                                                           | 28.143           | 17.520           | 0              | 78.332           | 447,1        |
| 0421                                          | Kmetijstvo                                                                                                        | 28.143           | 17.520           | 0              | 78.332           | 447,1        |
| 043                                           | Pridobivanje in distribucija energetskih surovin                                                                  | 307.188          | 100.220          | 0              | 110.000          | 109,8        |
| 0432                                          | Pridobivanje in distribucija nafte in zemeljskega plina                                                           | 72.722           | 42.382           | 0              | 36.000           | 84,9         |
| 0436                                          | Pridobivanje in distribucija druge energije                                                                       | 234.466          | 57.838           | 0              | 74.000           | 127,9        |
| 045                                           | Promet                                                                                                            | 2.131.863        | 2.214.601        | 365.000        | 3.076.478        | 138,9        |
| 0451                                          | Cestni promet                                                                                                     | 2.131.863        | 2.214.601        | 365.000        | 3.076.478        | 138,9        |
| 047                                           | Druge gospodarske dejavnosti                                                                                      | 144.870          | 232.423          | 9.031          | 339.067          | 145,9        |
| 0473                                          | Turizem                                                                                                           | 113.284          | 122.285          | 3.031          | 135.507          | 110,8        |
| 0474                                          | Večnamenski razvojni projekti                                                                                     | 31.586           | 110.138          | 6.000          | 203.561          | 184,8        |
| 049                                           | Druge dejavnosti s področja gospodarskih zadev                                                                    | 44.667           | 91.882           | 3.549          | 154.632          | 168,3        |
| 0490                                          | Druge dejavnosti s področja gospodarskih zadev                                                                    | 44.667           | 91.882           | 3.549          | 154.632          | 168,3        |
| <b>05</b>                                     | <b>VARSTVO OKOLJA</b>                                                                                             | <b>2.514.682</b> | <b>1.398.834</b> | <b>823.632</b> | <b>2.495.598</b> | <b>178,4</b> |
| 051                                           | Zbiranje in ravnanje z odpadki                                                                                    | 934.664          | 668.060          | 495.131        | 1.077.983        | 161,4        |
| 0510                                          | Zbiranje in ravnanje z odpadki                                                                                    | 934.664          | 668.060          | 495.131        | 1.077.983        | 161,4        |
| 052                                           | Ravnanje z odpadno vodo                                                                                           | 1.166.217        | 246.175          | 316.728        | 944.584          | 383,7        |
| 0520                                          | Ravnanje z odpadno vodo                                                                                           | 1.166.217        | 246.175          | 316.728        | 944.584          | 383,7        |
| 055                                           | Raziskave in razvoj na področju varstva okolja                                                                    | 42.278           | 66.900           | 0              | 67.000           | 100,1        |
| 0550                                          | Raziskave in razvoj na področju varstva okolja                                                                    | 42.278           | 66.900           | 0              | 67.000           | 100,1        |
| 056                                           | Druge dejavnosti s področja varstva okolja                                                                        | 371.522          | 417.699          | 11.773         | 406.031          | 97,2         |
| 0560                                          | Druge dejavnosti s področja varstva okolja                                                                        | 371.522          | 417.699          | 11.773         | 406.031          | 97,2         |
| <b>06</b>                                     | <b>STANOVANJSKA DEJAVNOST IN PROSTORSKI RAZVOJ</b>                                                                | <b>1.621.768</b> | <b>1.901.569</b> | <b>249.432</b> | <b>2.844.055</b> | <b>149,6</b> |
| 061                                           | Stanovanjska dejavnost                                                                                            | 151.541          | 150.820          | 0              | 57.410           | 38,1         |
| 0610                                          | Stanovanjska dejavnost                                                                                            | 151.541          | 150.820          | 0              | 57.410           | 38,1         |
| 062                                           | Dejavnosti na področju prostorskega načrtovanja in razvoja                                                        | 839.656          | 1.163.799        | 233.802        | 2.074.331        | 178,2        |
| 0620                                          | Dejavnosti s področja prostorskega načrtovanja in razvoja                                                         | 839.656          | 1.163.799        | 233.802        | 2.074.331        | 178,2        |
| 063                                           | Oskrba z vodo                                                                                                     | 94.595           | 98.750           | 15.630         | 193.714          | 196,2        |
| 0630                                          | Oskrba z vodo                                                                                                     | 94.595           | 98.750           | 15.630         | 193.714          | 196,2        |
| 064                                           | Cestna razsvetljava                                                                                               | 512.178          | 460.200          | 0              | 490.600          | 106,6        |
| 0640                                          | Cestna razsvetljava                                                                                               | 512.178          | 460.200          | 0              | 490.600          | 106,6        |
| 066                                           | Druge dejavnosti s področja stanovanjske dejavnosti in prostorskega razvoja                                       | 23.799           | 28.000           | 0              | 28.000           | 100,0        |
| 0660                                          | Druge dejavnosti s področja stanovanjske dejavnosti in prostorskega razvoja                                       | 23.799           | 28.000           | 0              | 28.000           | 100,0        |
| <b>07</b>                                     | <b>ZDRAVSTVO</b>                                                                                                  | <b>64.296</b>    | <b>52.337</b>    | <b>0</b>       | <b>48.884</b>    | <b>93,4</b>  |
| 076                                           | Druge dejavnosti na področju zdravstva                                                                            | 64.296           | 52.337           | 0              | 48.884           | 93,4         |
| 0760                                          | Druge dejavnosti na področju zdravstva                                                                            | 64.296           | 52.337           | 0              | 48.884           | 93,4         |

|               |                                                                                                                    |                   |                   |                  | v tisočih SIT     |              |
|---------------|--------------------------------------------------------------------------------------------------------------------|-------------------|-------------------|------------------|-------------------|--------------|
| FK            | Področja proračunske porabe                                                                                        | Realizacija       | Ocena real.       | Prenosi          | FN 2006           | Indeks       |
|               |                                                                                                                    | 2004              | 2005              | 2005             |                   | 6:4          |
| 1             | 2                                                                                                                  | 3                 | 4                 | 5                | 6                 | 7            |
| <b>08</b>     | <b>REKREACIJA, KULTURA IN DEJAVNOST DEJAVNOSTI NEPROFITNIH ORGANIZACIJ, ZDRUŽENJ, DRUŠTEV IN DRUGIH INSTITUCIJ</b> | <b>2.229.763</b>  | <b>2.918.800</b>  | <b>198.756</b>   | <b>2.916.912</b>  | <b>99,9</b>  |
| 081           | Dejavnosti na področju športa in rekreacije                                                                        | 848.308           | 765.965           | 151.040          | 1.125.840         | 147,0        |
| 0810          | Dejavnosti na področju športa in rekreacije                                                                        | 848.308           | 765.965           | 151.040          | 1.125.840         | 147,0        |
| 082           | Kulturne dejavnosti                                                                                                | 1.251.175         | 2.006.398         | 47.716           | 1.632.612         | 81,4         |
| 0820          | Kulturne dejavnosti                                                                                                | 1.251.175         | 2.006.398         | 47.716           | 1.632.612         | 81,4         |
| 084           | Dejavnosti neprofitnih organizacij, društev, združenj in drugih institucij                                         | 130.280           | 146.437           | 0                | 155.960           | 106,5        |
| 0840          | Dejavnosti neprofitnih organizacij, društev, združenj in drugih institucij                                         | 130.280           | 146.437           | 0                | 155.960           | 106,5        |
| 086           | Druge dejavnosti na področju športa, kulture ter neprofitnih organizacij in institucij                             | 0                 | 0                 | 0                | 2.500             | 0,0          |
| 0860          | Druge dejavnosti na področju športa, kulture ter neprofitnih organizacij in institucij                             | 0                 | 0                 | 0                | 2.500             | 0,0          |
| <b>09</b>     | <b>IZOBRAŽEVANJE</b>                                                                                               | <b>3.896.464</b>  | <b>4.023.568</b>  | <b>150.112</b>   | <b>4.670.730</b>  | <b>116,1</b> |
| 091           | Predšolska vzgoja in osnovnošolsko izobraževanje                                                                   | 3.842.821         | 3.972.519         | 150.112          | 4.644.782         | 116,9        |
| 0911          | Predšolska vzgoja                                                                                                  | 2.823.967         | 2.928.314         | 15.000           | 3.016.311         | 103,0        |
| 0912          | Osnovnošolsko izobraževanje                                                                                        | 1.018.854         | 1.044.205         | 135.112          | 1.628.470         | 156,0        |
| 093           | Višješolsko izobraževanje                                                                                          | 222               | 305               | 0                | 312               | 102,3        |
| 0930          | Višješolsko izobraževanje                                                                                          | 222               | 305               | 0                | 312               | 102,3        |
| 098           | Druge dejavnosti na področju izobraževanja                                                                         | 53.420            | 50.745            | 0                | 25.637            | 50,5         |
| 0980          | Druge dejavnosti na področju izobraževanja                                                                         | 53.420            | 50.745            | 0                | 25.637            | 50,5         |
| <b>10</b>     | <b>SOCIALNA VARNOST</b>                                                                                            | <b>1.170.941</b>  | <b>1.174.597</b>  | <b>64</b>        | <b>1.347.851</b>  | <b>114,8</b> |
| 101           | Varstvo obolelih in invalidnih oseb                                                                                | 6.658             | 50.500            | 0                | 96.480            | 191,0        |
| 1012          | Varstvo invalidnih oseb                                                                                            | 6.658             | 50.500            | 0                | 96.480            | 191,0        |
| 102           | Pokojninsko varstvo in socialna varnost starejših občanov                                                          | 401.714           | 428.097           | 0                | 427.180           | 99,8         |
| 1020          | Pokojninsko varstvo in socialna varnost starejših oseb                                                             | 401.714           | 428.097           | 0                | 427.180           | 99,8         |
| 103           | Varstvo preživelih družinskih članov                                                                               | 2.266             | 2.925             | 0                | 3.658             | 125,1        |
| 1030          | Varstvo preživelih družinskih članov                                                                               | 2.266             | 2.925             | 0                | 3.658             | 125,1        |
| 104           | Varstvo otrok in družine                                                                                           | 87.787            | 86.139            | 0                | 88.120            | 102,3        |
| 1040          | Varstvo otrok in družine                                                                                           | 87.787            | 86.139            | 0                | 88.120            | 102,3        |
| 106           | Reševanje stanovanjskih problemov posameznih kategorij prebivalstva                                                | 65.185            | 114.500           | 0                | 110.000           | 96,1         |
| 1060          | Reševanje stanovanjskih problemov posameznih kategorij prebivalstva                                                | 65.185            | 114.500           | 0                | 110.000           | 96,1         |
| 107           | Zagotavljanje socialne varnostisocialno ogroženih in socialno izključenih kategorij prebivalstva                   | 76.453            | 86.189            | 0                | 93.276            | 108,2        |
| 1070          | Zagotavljanje socialne varnosti socialno ogroženih in socialno izključenih kategorij prebivalstva                  | 76.453            | 86.189            | 0                | 93.276            | 108,2        |
| 109           | Druge dejavnosti na področju socialne varnosti                                                                     | 530.879           | 406.247           | 64               | 529.136           | 130,2        |
| 1090          | Druge dejavnosti na področju socialne varnosti                                                                     | 530.879           | 406.247           | 64               | 529.136           | 130,2        |
|               |                                                                                                                    |                   |                   |                  |                   |              |
| <b>SKUPAJ</b> |                                                                                                                    | <b>17.296.775</b> | <b>17.708.856</b> | <b>1.947.171</b> | <b>22.177.126</b> | <b>125,2</b> |



| <b>ZBIR ODHODKOV PO PODROČJIH PRORAČUNSKE PORABE</b> |           |                                             |                   |                   |                  |                   |              |
|------------------------------------------------------|-----------|---------------------------------------------|-------------------|-------------------|------------------|-------------------|--------------|
| <b>v tisočih SIT</b>                                 |           |                                             |                   |                   |                  |                   |              |
| FNU                                                  | PU        | Opis                                        | Realizacija       | Ocena real.       | Prenosi          | FN 2006           | Indeks       |
| 1                                                    | 2         | 3                                           | 2004              | 2005              | 2005             | 7                 | 7:5          |
| 1                                                    | 2         | 3                                           | 4                 | 5                 | 6                | 7                 | 8            |
| <b>01</b>                                            |           | <b>MESTNA UPRAVA IN ORGANI OBČINE</b>       | <b>2.337.397</b>  | <b>2.579.463</b>  | <b>80.000</b>    | <b>3.033.188</b>  | <b>117,6</b> |
| <b>0101</b>                                          |           | <b>Mestna uprava</b>                        | <b>2.148.852</b>  | <b>2.378.277</b>  | <b>80.000</b>    | <b>2.752.453</b>  | <b>115,7</b> |
| <b>0102</b>                                          |           | <b>Organi občine</b>                        | <b>188.545</b>    | <b>201.186</b>    | <b>0</b>         | <b>280.735</b>    | <b>139,5</b> |
| 010201                                               | 0101      | Župan                                       | 42.445            | 43.485            |                  | 52.553            | 120,9        |
| 010202                                               | 0201      | Mestni svet                                 | 132.285           | 143.801           |                  | 150.195           | 104,4        |
| 010203                                               | 0201      | Nadzorni odbor                              | 6.588             | 7.500             |                  | 7.987             | 106,5        |
| 010204                                               | 0201      | Mestna volilna komisija                     | 927               | 100               |                  | 70.000            | 70.000,0     |
| 010205                                               | 0501      | Delovanje organov KS in MČ                  | 6.300             | 6.300             |                  | 0                 | 0,0          |
| <b>02</b>                                            |           | <b>DEJAVNOSTI</b>                           | <b>14.959.378</b> | <b>15.129.393</b> | <b>1.867.171</b> | <b>19.143.938</b> | <b>126,5</b> |
|                                                      | <i>04</i> | <i>DRUŽBENE DEJAVNOSTI</i>                  | <i>6.239.123</i>  | <i>7.124.239</i>  | <i>197.828</i>   | <i>7.491.830</i>  | <i>105,2</i> |
| 0201                                                 | 0402      | Predšolska vzgoja                           | 2.827.051         | 2.931.443         | 15.000           | 3.019.440         | 103,0        |
| 0202                                                 | 0403      | Šolstvo                                     | 1.115.221         | 1.134.221         | 135.112          | 1.709.125         | 150,7        |
| 0203                                                 | 0405      | Kultura                                     | 1.257.511         | 2.013.560         | 47.716           | 1.650.857         | 82,0         |
| 0204                                                 | 0406      | Socialno varstvo                            | 730.977           | 741.310           | 0                | 804.780           | 108,6        |
| 0205                                                 | 0407      | Zdravstvo                                   | 308.363           | 303.705           | 0                | 307.628           | 101,3        |
| 0206                                                 | 0602      | Gospodarske dejavnosti                      | 300.109           | 348.007           | 3.031            | 499.982           | 143,7        |
|                                                      | <i>08</i> | <i>KOMUNALNE DEJAVNOSTI</i>                 | <i>5.641.022</i>  | <i>4.363.748</i>  | <i>1.213.875</i> | <i>6.564.833</i>  | <i>150,4</i> |
| 0207                                                 | 0802      | Okolje in prostor                           | 683.118           | 735.204           | 15.386           | 736.914           | 100,2        |
| 0208                                                 | 0803      | Ceste                                       | 1.534.942         | 1.564.301         | 315.000          | 2.337.978         | 149,5        |
| 0209                                                 | 0804      | Javna razsvetljava                          | 512.178           | 460.200           | 0                | 490.600           | 106,6        |
| 0210                                                 | 0805      | Promet                                      | 634.664           | 657.800           | 50.000           | 747.000           | 113,6        |
| 0211                                                 | 0806      | Komunalna hidrotehnika                      | 623.224           | 312.926           | 332.358          | 935.442           | 298,9        |
| 0212                                                 | 0807      | Komunalna energetika                        | 307.188           | 100.220           | 0                | 110.000           | 109,8        |
| 0213                                                 | 0808      | Čistilna naprava in kolektor                | 637.588           | 32.000            | 0                | 202.856           | 633,9        |
| 0214                                                 | 0809      | Ravnanje z odpadki                          | 676.533           | 390.960           | 495.130          | 800.482           | 204,7        |
| 0215                                                 | 0810      | Komunalno opremljanje stavbnih zemljišč     | 31.586            | 110.138           | 6.000            | 203.561           | 184,8        |
| 0216                                                 | 0902      | Prostorsko načrtovanje                      | 62.578            | 105.884           | 46.352           | 155.352           | 146,7        |
| 0217                                                 | 1002      | Šport                                       | 891.513           | 827.350           | 151.040          | 1.270.078         | 153,5        |
| 0218                                                 | 1202      | Varstvo okolja                              | 42.278            | 66.900            | 0                | 67.000            | 100,1        |
| 0219                                                 | 1402      | Požarna varnost, zaščita in reševanje       | 492.981           | 513.227           | 67.596           | 584.064           | 113,8        |
| 0220                                                 | 1701      | Ostale organizacije                         | 16.730            | 18.243            | 0                | 21.809            | 119,5        |
| 0221                                                 | 1801      | Stanovanjsko gospodarstvo                   | 164.263           | 260.820           | 0                | 167.410           | 64,2         |
| 0222                                                 | 1901      | Gospodarjenje s stavbnimi zemljišči         | 800.878           | 1.085.915         | 187.450          | 1.946.979         | 179,3        |
| 0223                                                 | 2003      | Poslovni prostori                           | 242.842           | 292.800           | 0                | 304.000           | 103,8        |
| 0224                                                 | 2102      | Geoinformacijski projekti in infrastruktura | 65.062            | 122.260           | 0                | 70.600            | 57,7         |
| <b>SKUPAJ</b>                                        |           |                                             | <b>17.296.775</b> | <b>17.708.856</b> | <b>1.947.171</b> | <b>22.177.126</b> | <b>125,2</b> |

| <b>ZBIR ODHODKOV PO SKUPINAH POSTAVK IN PODROČJIH DEJAVNOSTI</b> |                                              |                   |                   |                |                      |              |
|------------------------------------------------------------------|----------------------------------------------|-------------------|-------------------|----------------|----------------------|--------------|
|                                                                  |                                              |                   |                   |                |                      |              |
|                                                                  |                                              |                   |                   |                |                      |              |
|                                                                  |                                              |                   |                   |                |                      |              |
|                                                                  |                                              |                   |                   |                | <b>v tisočih SIT</b> |              |
| SP                                                               | Opis                                         | Realizacija       | Ocena real.       | Prenosi        | FN 2006              | Indeks       |
|                                                                  |                                              | 2004              | 2005              | 2005           |                      | 6:4          |
| 1                                                                | 2                                            | 3                 | 4                 | 5              | 6                    | 7            |
| <b>01</b>                                                        | <b>DELOVANJE UPRAVE</b>                      | <b>1.625.544</b>  | <b>1.709.244</b>  |                | <b>1.789.787</b>     | <b>104,7</b> |
| <b>02</b>                                                        | <b>NALOGE IN PROGRAMI</b>                    | <b>180.398</b>    | <b>249.027</b>    | <b>40.000</b>  | <b>249.323</b>       | <b>100,1</b> |
| <b>03</b>                                                        | <b>DELOVANJE ORGANOV</b>                     | <b>188.545</b>    | <b>201.186</b>    |                | <b>280.735</b>       | <b>139,5</b> |
| <b>04</b>                                                        | <b>ODPLAČILA KREDITOV</b>                    | <b>112.413</b>    | <b>115.015</b>    |                | <b>393.979</b>       | <b>342,5</b> |
| <b>06</b>                                                        | <b>REZERVE</b>                               | <b>96.000</b>     | <b>35.513</b>     |                | <b>154.029</b>       | <b>433,7</b> |
| <b>07</b>                                                        | <b>REDNI PROGRAMI</b>                        | <b>10.265.619</b> | <b>10.109.596</b> | <b>54.573</b>  | <b>10.460.222</b>    | <b>103,5</b> |
|                                                                  | <b>Družbene dejavnosti</b>                   | <b>5.221.461</b>  | <b>5.453.249</b>  | <b>0</b>       | <b>5.674.665</b>     | <b>104,1</b> |
|                                                                  | Predšolska vzgoja                            | 2.642.715         | 2.757.813         |                | 2.824.001            | 102,4        |
|                                                                  | Šolstvo                                      | 743.139           | 807.904           |                | 865.356              | 107,1        |
|                                                                  | Kultura                                      | 979.230           | 1.007.942         |                | 1.048.633            | 104,0        |
|                                                                  | Socialno varstvo                             | 576.983           | 582.349           |                | 632.586              | 108,6        |
|                                                                  | Zdravstvo                                    | 279.394           | 297.241           |                | 304.089              | 102,3        |
|                                                                  | <b>Gospodarske dejavnosti</b>                | <b>290.628</b>    | <b>284.007</b>    | <b>3.031</b>   | <b>325.650</b>       | <b>114,7</b> |
|                                                                  | <b>Komunalna direkcija</b>                   | <b>3.196.216</b>  | <b>2.623.473</b>  | <b>5.190</b>   | <b>2.632.790</b>     | <b>100,4</b> |
|                                                                  | Okolje in prostor                            | 591.555           | 611.940           |                | 618.200              | 101,0        |
|                                                                  | Ceste                                        | 916.106           | 944.062           |                | 944.800              | 100,1        |
|                                                                  | Javna razsvetljava                           | 481.786           | 434.200           |                | 464.600              | 107,0        |
|                                                                  | Promet                                       | 554.184           | 578.100           |                | 589.000              | 101,9        |
|                                                                  | Komunalna hidrotehnika                       | 4.985             | 4.311             |                | 0                    | 0,0          |
|                                                                  | Čistilna naprava in kolektor                 | 386.392           | 20.000            |                | 0                    | 0,0          |
|                                                                  | Ravnanje z odpadki                           | 261.208           | 30.860            | 5.190          | 16.190               | 52,5         |
|                                                                  | <b>Prostorsko načrtovanje</b>                | <b>62.578</b>     | <b>105.884</b>    | <b>46.352</b>  | <b>155.352</b>       | <b>146,7</b> |
|                                                                  | <b>Šport</b>                                 | <b>581.890</b>    | <b>608.657</b>    |                | <b>643.003</b>       | <b>105,6</b> |
|                                                                  | <b>Varstvo okolja</b>                        | <b>42.278</b>     | <b>66.900</b>     |                | <b>67.000</b>        | <b>100,1</b> |
|                                                                  | <b>Požarna varnost, zaščita in reševanje</b> | <b>392.419</b>    | <b>418.694</b>    |                | <b>427.160</b>       | <b>102,0</b> |
|                                                                  | <b>Ostale organizacije</b>                   | <b>14.985</b>     | <b>15.546</b>     |                | <b>19.050</b>        | <b>122,5</b> |
|                                                                  | <b>Stanovanjsko gospodarstvo</b>             | <b>123.723</b>    | <b>146.426</b>    |                | <b>157.410</b>       | <b>107,5</b> |
|                                                                  | <b>Gospodarjenje s stavbnimi zemljišči</b>   | <b>188.492</b>    | <b>215.960</b>    |                | <b>221.143</b>       | <b>102,4</b> |
|                                                                  | <b>Poslovni prostori</b>                     | <b>150.950</b>    | <b>170.800</b>    |                | <b>137.000</b>       | <b>80,2</b>  |
| <b>08</b>                                                        | <b>PROGRAM OBNOVE OBJEKTOV IN OPREME</b>     | <b>878.740</b>    | <b>904.392</b>    | <b>363.726</b> | <b>1.291.804</b>     | <b>142,8</b> |
|                                                                  | <b>Mestna uprava</b>                         | <b>69.812</b>     | <b>126.000</b>    |                | <b>142.880</b>       | <b>113,4</b> |
|                                                                  | <b>Dejavnosti</b>                            | <b>808.928</b>    | <b>778.391</b>    | <b>363.726</b> | <b>1.148.924</b>     | <b>147,6</b> |
|                                                                  | <b>Družbene dejavnosti</b>                   | <b>328.528</b>    | <b>371.966</b>    | <b>89.000</b>  | <b>467.384</b>       | <b>125,7</b> |
|                                                                  | Predšolska vzgoja                            | 91.812            | 92.393            | 15.000         | 116.000              | 125,6        |
|                                                                  | Šolstvo                                      | 202.604           | 207.573           | 46.000         | 252.000              | 121,4        |
|                                                                  | Kultura                                      | 29.830            | 66.000            | 28.000         | 95.384               | 144,5        |
|                                                                  | Socialno varstvo                             | 2.282             | 6.000             |                | 4.000                | 66,7         |
|                                                                  | Zdravstvo                                    | 2.000             | 0                 |                | 0                    |              |
|                                                                  | Gospodarske dejavnosti                       | 0                 | 2.000             |                | 2.000                | 100,0        |
|                                                                  | <b>Komunalna direkcija</b>                   | <b>316.273</b>    | <b>253.077</b>    | <b>201.130</b> | <b>454.688</b>       | <b>179,7</b> |
|                                                                  | Okolje in prostor                            | 25.041            | 65.917            | 4.130          | 31.688               | 48,1         |
|                                                                  | Ceste                                        | 211.106           | 88.160            | 177.000        | 317.000              | 359,6        |
|                                                                  | Javna razsvetljava                           | 30.392            | 26.000            |                | 26.000               | 100,0        |
|                                                                  | Promet                                       | 49.734            | 73.000            | 20.000         | 80.000               | 109,6        |
|                                                                  | <b>Šport</b>                                 | <b>77.051</b>     | <b>18.218</b>     | <b>6.000</b>   | <b>25.948</b>        | <b>142,4</b> |
|                                                                  | <b>Požarna varnost, zaščita in reševanje</b> | <b>34.161</b>     | <b>90.530</b>     | <b>67.596</b>  | <b>156.904</b>       | <b>173,3</b> |
|                                                                  | <b>Stanovanjsko gospodarstvo</b>             | <b>20.579</b>     | <b>10.000</b>     |                | <b>10.000</b>        | <b>100,0</b> |
|                                                                  | <b>Poslovni prostori</b>                     | <b>13.930</b>     | <b>14.000</b>     |                | <b>14.000</b>        | <b>100,0</b> |

|               |                                                      |                   |                   |                  | v tisočih SIT     |              |
|---------------|------------------------------------------------------|-------------------|-------------------|------------------|-------------------|--------------|
| SP            | Opis                                                 | Realizacija       | Ocena real.       | Prenosi          | FN 2006           | Indeks       |
|               |                                                      | 2004              | 2005              | 2005             |                   | 6:4          |
| 1             | 2                                                    | 3                 | 4                 | 5                | 6                 | 7            |
|               | <b>Geoinformacijski projekti in infrastruktura</b>   | <b>18.406</b>     | <b>18.600</b>     |                  | <b>18.000</b>     | <b>96,8</b>  |
| <b>09</b>     | <b>POSEBNI PROGRAMI</b>                              | <b>378.997</b>    | <b>339.173</b>    | <b>64</b>        | <b>404.548</b>    | <b>119,3</b> |
|               | <b>JAVNA DELA</b>                                    | <b>150.587</b>    | <b>116.855</b>    | <b>64</b>        | <b>173.411</b>    | <b>148,4</b> |
|               | <b>Mestna uprava</b>                                 | <b>11.502</b>     | <b>31.457</b>     | <b>0</b>         | <b>48.624</b>     | <b>154,6</b> |
|               | Kabinet župana                                       |                   | 761               |                  |                   | 0,0          |
|               | Oddelek za finance                                   | 1.646             | 959               |                  |                   | 0,0          |
|               | Oddelek za družbene dejavnosti                       | 5.939             | 2.796             |                  |                   | 0,0          |
|               | Oddelek za splošne in pravne zadeve                  | 1.456             | 2.759             |                  | 4.173             | 151,2        |
|               | Zavod za prostorsko načrtovanje                      | 0                 | 0                 |                  | 2.796             |              |
|               | Mestni inšpektorat                                   | 980               | 22.627            |                  | 29.222            | 129,1        |
|               | Oddelek za gospod. s posl. in upr. ter prem. premož. | 1.481             | 1.554             |                  | 5.434             | 349,6        |
|               | Sofinanciranje programov za spodbujanje zaposlovanja |                   |                   |                  | 7.000             |              |
|               | <b>Dejavnosti</b>                                    | <b>139.085</b>    | <b>85.398</b>     | <b>64</b>        | <b>124.787</b>    | <b>146,1</b> |
|               | <b>Družbene dejavnosti</b>                           | <b>41.758</b>     | <b>41.499</b>     | <b>0</b>         | <b>77.949</b>     | <b>187,8</b> |
|               | Predšolska vzgoja                                    | 3.084             | 3.129             |                  | 3.129             | 100,0        |
|               | Šolstvo                                              | 9.779             | 9.628             |                  | 23.665            | 245,8        |
|               | Kultura                                              | 7.236             | 7.725             |                  | 16.345            | 211,6        |
|               | Socialno varstvo                                     | 19.285            | 20.317            |                  | 32.500            | 160,0        |
|               | Zdravstvo                                            | 2.374             | 700               |                  | 2.310             | 330,0        |
|               | Gospodarstvo                                         | 4.035             | 5.000             |                  | 8.000             | 160,0        |
|               | <b>Komunalne dejavnosti</b>                          | <b>36.454</b>     | <b>34.306</b>     | <b>64</b>        | <b>38.234</b>     | <b>111,4</b> |
|               | Okolje in prostor                                    | 36.454            | 34.306            | 64               | 38.234            | 111,4        |
|               | Šport                                                | 590               | 590               |                  | 604               | 102,4        |
|               | Požarna varnost, zaščita in reševanje                | 56.248            | 4.003             |                  |                   |              |
| <b>10</b>     | <b>INVESTICIJE - MESTNA UPRAVA</b>                   | <b>126.545</b>    | <b>172.817</b>    | <b>40.000</b>    | <b>305.320</b>    | <b>176,7</b> |
| <b>11</b>     | <b>INVESTICIJE - DEJAVNOSTI</b>                      | <b>3.443.974</b>  | <b>3.872.893</b>  | <b>1.448.809</b> | <b>6.847.379</b>  | <b>176,8</b> |
|               | <b>Družbene dejavnosti</b>                           | <b>460.428</b>    | <b>1.068.268</b>  | <b>108.828</b>   | <b>1.075.419</b>  | <b>100,7</b> |
|               | Predšolska vzgoja                                    | 89.440            | 78.108            |                  | 76.310            | 97,7         |
|               | Šolstvo                                              | 106.181           | 53.728            | 89.112           | 511.114           | 951,3        |
|               | Kultura                                              | 241.215           | 931.892           | 19.716           | 487.995           | 52,4         |
|               | Socialno varstvo                                     | 0                 | 0                 |                  | 0                 | 0,0          |
|               | Zdravstvo                                            | 23.592            | 4.540             |                  | 0                 | 0,0          |
|               | <b>Gospodarske dejavnosti</b>                        | <b>5.445</b>      | <b>57.000</b>     |                  | <b>164.332</b>    | <b>288,3</b> |
|               | <b>Komunalna direkcija</b>                           | <b>2.061.333</b>  | <b>1.452.892</b>  | <b>1.007.491</b> | <b>3.251.266</b>  | <b>223,8</b> |
|               | Okolje in prostor                                    | 30.068            | 23.041            | 11.193           | 48.793            | 211,8        |
|               | Ceste                                                | 407.731           | 532.079           | 138.000          | 1.076.178         | 202,3        |
|               | Promet                                               | 0                 | 6.700             | 30.000           | 78.000            | 1.164,2      |
|               | Komunalna hidrotehnika                               | 618.239           | 308.614           | 332.358          | 935.442           | 303,1        |
|               | Komunalna energetika                                 | 307.188           | 100.220           |                  | 110.000           | 109,8        |
|               | Čistilna naprava in kolektor                         | 251.196           | 12.000            |                  | 15.000            | 125,0        |
|               | Ravnanje z odpadki                                   | 415.325           | 360.100           | 489.940          | 784.292           | 217,8        |
|               | Komunalno opremljanje stavbnih zemljišč              | 31.586            | 110.138           | 6.000            | 203.561           | 184,8        |
|               | <b>Šport</b>                                         | <b>159.802</b>    | <b>108.724</b>    | <b>145.040</b>   | <b>424.926</b>    | <b>390,8</b> |
|               | <b>Stanovanjsko gospodarstvo</b>                     | <b>19.961</b>     | <b>104.394</b>    |                  | <b>0</b>          | <b>0,0</b>   |
|               | <b>Gospodarjenje s stavbnimi zemljišči</b>           | <b>612.385</b>    | <b>869.955</b>    | <b>187.450</b>   | <b>1.725.836</b>  | <b>198,4</b> |
|               | <b>Poslovni prostori</b>                             | <b>77.962</b>     | <b>108.000</b>    |                  | <b>153.000</b>    | <b>141,7</b> |
|               | <b>Geoinformacijski projekti in infrastruktura</b>   | <b>46.656</b>     | <b>103.660</b>    |                  | <b>52.600</b>     | <b>50,7</b>  |
| <b>SKUPAJ</b> |                                                      | <b>17.296.775</b> | <b>17.708.856</b> | <b>1.947.171</b> | <b>22.177.126</b> | <b>125,2</b> |

## IV. OBRAZLOŽITEV FINANČNEGA NAČRTA MOM

### UVOD

Odhodki proračuna za leto 2006 so načrtovani v višini 22,2 mlrd SIT in so za 3,6 mlrd SIT višji od načrtovanih prihodkov. Pokrivanje razlike je načrtovano iz kredita v višini 683,3 mio SIT, prodaje kapitalskih deležev v višini 1,09 mlrd SIT, prenosa ostanka namenskih sredstev na račun proračuna in prenosa ostanka sredstev na računih MČ in KS na dan 31.12.2005 v višini 1,947 mlrd SIT.

Najetje kredita je načrtovano za financiranje investicij na področju komunalne hidrotehnike (340 mio SIT) in osnovnega šolstva (343,3 mio SIT).

Načrtovani odhodki za leto 2006 se v primerjavi z realizacijo leta 2004 povečujejo za 28,2%, v primerjavi z oceno realizacije za leto 2005 za 25,2%. Načrtovani prihodki se v primerjavi z realizacijo leta 2004 povečujejo za 13,3%, v primerjavi z oceno realizacije za leto 2005 pa za 0,9%.

V letu 2006 niso načrtovani odhodki za plačilo zapadlih obveznosti iz naslova storitvene pristojbine CCN v višini cca 750 mio SIT, ker potekajo razgovori s koncesionarjem o pogojih reprogramiranja obveznosti.

Največ – 62,6% planiranih odhodkov odpade na tekoče odhodke in tekoče transfere. Njihov delež se v letu 2006 v primerjavi z realizacijo za leto 2004 (74,6%) znižuje. Znižanje je posledica ne planiranja odhodkov za subvencioniranje storitvene pristojbine CCN v letu 2006, realizacija 2004 je bila 351 mio SIT in manjših odhodkov za redne programe ravnanja z odpadki (realizacija 2004 261 mio SIT, plan 2005 36 mio SIT). V primerjavi z oceno realizacije za leto 2005 se v letu 2006 delež tekočih odhodkov in tekočih transferov znižuje.

Delež investicijskih odhodkov in investicijskih transferov znaša v proračunu za leto 2006 37,4 % in se v primerjavi z realizacijo leta 2004, ko je znašal 25,3% povečuje. Prav tako tudi v primerjavi z oceno realizacije za leto 2005 (27,2%).

Po funkcionalnih namenih je največ sredstev načrtovanih za funkcionalno področje 09 izobraževanje in sicer 21,1%, (realizacija 2004 22,3%, ocena realizacije za leto 2005 22,7%). Delež se v primerjavi s preteklimi leti znižuje. Deleži za ostala funkcionalna področja so naslednji:

- javna uprava 15,3% (ocena realizacije 2005 16,7% , realizacija 2004 15,2%);
- gospodarske dejavnosti 17,5% ( ocena realizacije 2005 15,6% , realizacija 2004 16%)
- rekreacija, kultura in dejavnosti neprofitnih organizacij, združenj, društev in drugih institucij 13,2% (ocena realizacije 2005 16,5%, realizacija 2004 12,9%), na znižanje deleža v skupnih odhodkih v primerjavi z oceno realizacije 2005 vpliva načrtovan manjši obseg investicij na področju kulture zaradi zaključitve sanacije objekta Union in obnove ter adaptacije Pokrajinskega muzeja.
- varstvo okolja 11,3% (ocena realizacije 2005 7,9%, realizacija 2004 14,5%) – povečanje v letu 2006 glede na oceno realizacije 2005 je posledica prenosa neporabljenih namenskih sredstev za ravnanje z odpadno vodo in odpadki.

- stanovanjska dejavnost in prostorski razvoj 12,8% (ocena realizacije za leto 2005 10,7%, realizacija v letu 2004 9,4%), v letu 2006 se povečuje obseg sredstev gospodarjenja s stavbnimi zemljišči v primerjavi z oceno realizacije 2005 za 79,3% in realizacijo 2004 za 143,1%);
- socialna varnost 6,1% (ocena realizacije za leto 2005 6,6%, realizacija v letu 2004 6,8%),
- zdravstvo in obramba 0,2% (ocena realizacije 2005 0,3%, realizacija v letu 2004 zdravstvo 0,4%, obramba 0,2%)
- javni red in varnost 2,4% (ocena realizacije za leto 2005 2,6%, realizacija v letu 2004 2,3%).

V letu 2006 se povečuje obseg načrtovanih odhodkov za mestno upravo in organe občine za 17,6% v primerjavi z oceno realizacije za leto 2005 (večja sredstva za vlaganja v upravne in poslovne prostore ter računalniško opremo uprave, oblikovanje splošne proračunske rezervacije in vključite sredstev za izvedbo volitev), nekoliko se povečuje delež v skupnih odhodkih in sicer od 13,5% v letu 2004 na 13,7% v letu 2006, v primerjavi z oceno realizacije 2005 (14,6%) pa se delež v letu 2006 znižuje. Obseg načrtovanih odhodkov za dejavnosti se v letu 2006 zvišuje – v primerjavi z realizacijo 2004 za 28% in oceno realizacije 2005 za 26,5%. Delež se praktično ne spreminja (v letu 2004 86,5%, v letu 2005 85,4% in v letu 2006 86,3%). Se pa v posameznih letih spreminja struktura znotraj področij dejavnosti in sicer:

- delež družbenih dejavnosti v letu 2006 znaša 33,8% in se nekoliko znižuje (od 36,1% v letu 2004 in 40,2% v letu 2005), kljub višjim planiranim sredstvom za izvedbo rednih programov in programov za obnovo objektov in opreme
- delež komunalnih dejavnosti znaša 32,6% v letu 2004, 24,6% v letu 2005 in 29,6% v letu 2006. Nižji so odhodki na področju čistilne naprave in kolektorja (nižji stroški za storitveno pristojbino in izgradnjo CCN) in energetike. Skupni obseg sredstev za področje komunalnih dejavnosti se v letu 2006 v primerjavi z letom 2004 povečuje za 0,9 mlrd SIT, v primerjavi z oceno realizacije 2005 pa za 2,2 mlrd SIT in vključuje 1,2 mlrd SIT prenosa ostanka neporabljenih namenskih sredstev iz leta 2005.
- povečuje se še delež sredstev za področje športa in gospodarjenja s stavbnimi zemljišči.

Finančni načrt odhodkov neposrednega uporabnika za leto 2006 je pripravljen ob upoštevanju obveznih funkcionalne in ekonomske klasifikacije javnofinančnih izdatkov, ni pa upoštevana programska klasifikacija, ker smo aplikacijo prejeli šele v zadnji polovici meseca septembra.

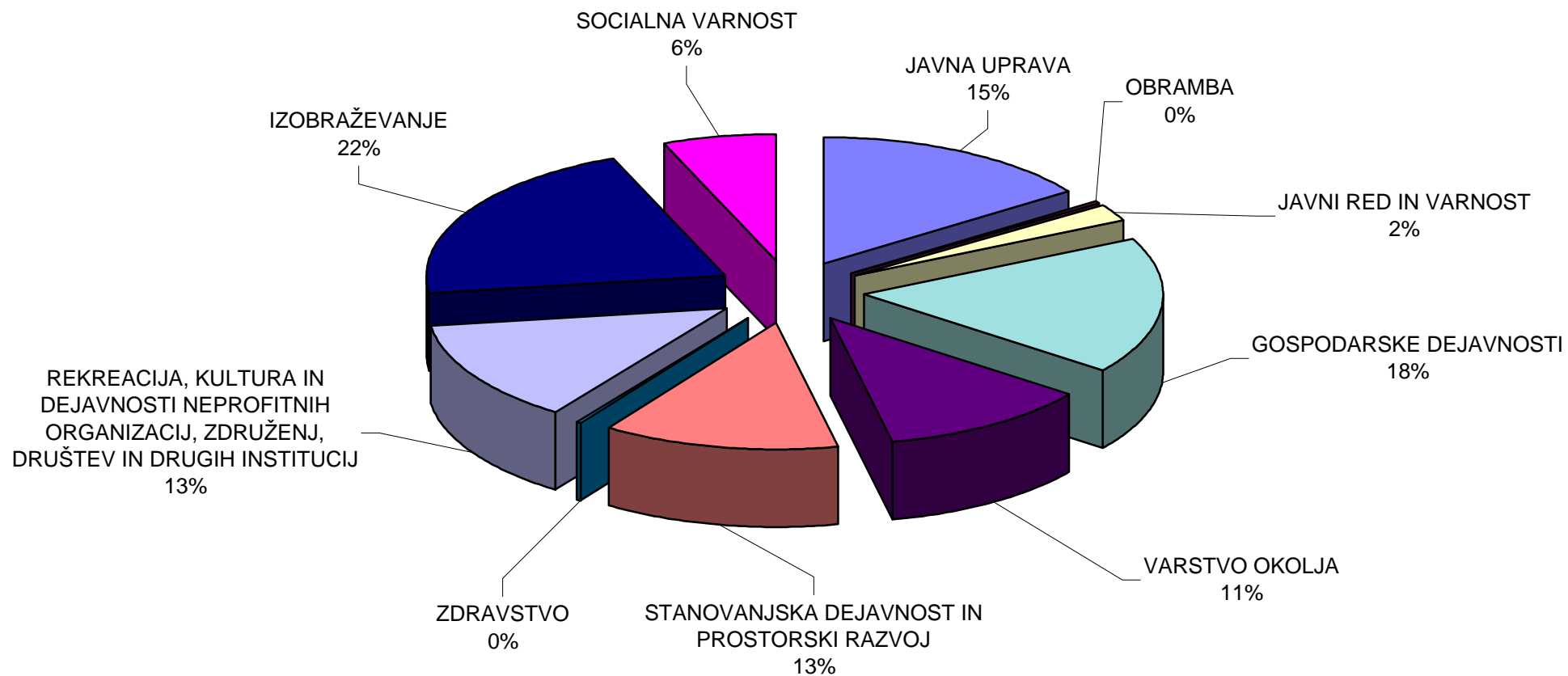
V finančnem načrtu odhodkov so odhodki razdeljeni na:

- PP proračunske postavke
- APP analitične proračunske postavke
- konte in podkonte ( za obravnavo je zaradi obsežnosti FN izpisan brez kontov)

V okviru odhodkov za mestno upravo so prikazani odhodki za delovanje uprave (plače, prispevki in dodatki zaposlenim, materialni stroški), investicijsko vzdrževanje objektov in opreme za potrebe delovanja uprave, investicije v objekte in opremo ter odhodki za financiranje nalog in programov, ki jih izvaja uprava. Odhodki niso razčlenjeni po notranjih organizacijskih enotah mestne uprave, izjema so javna dela. V okviru odhodkov za mestno

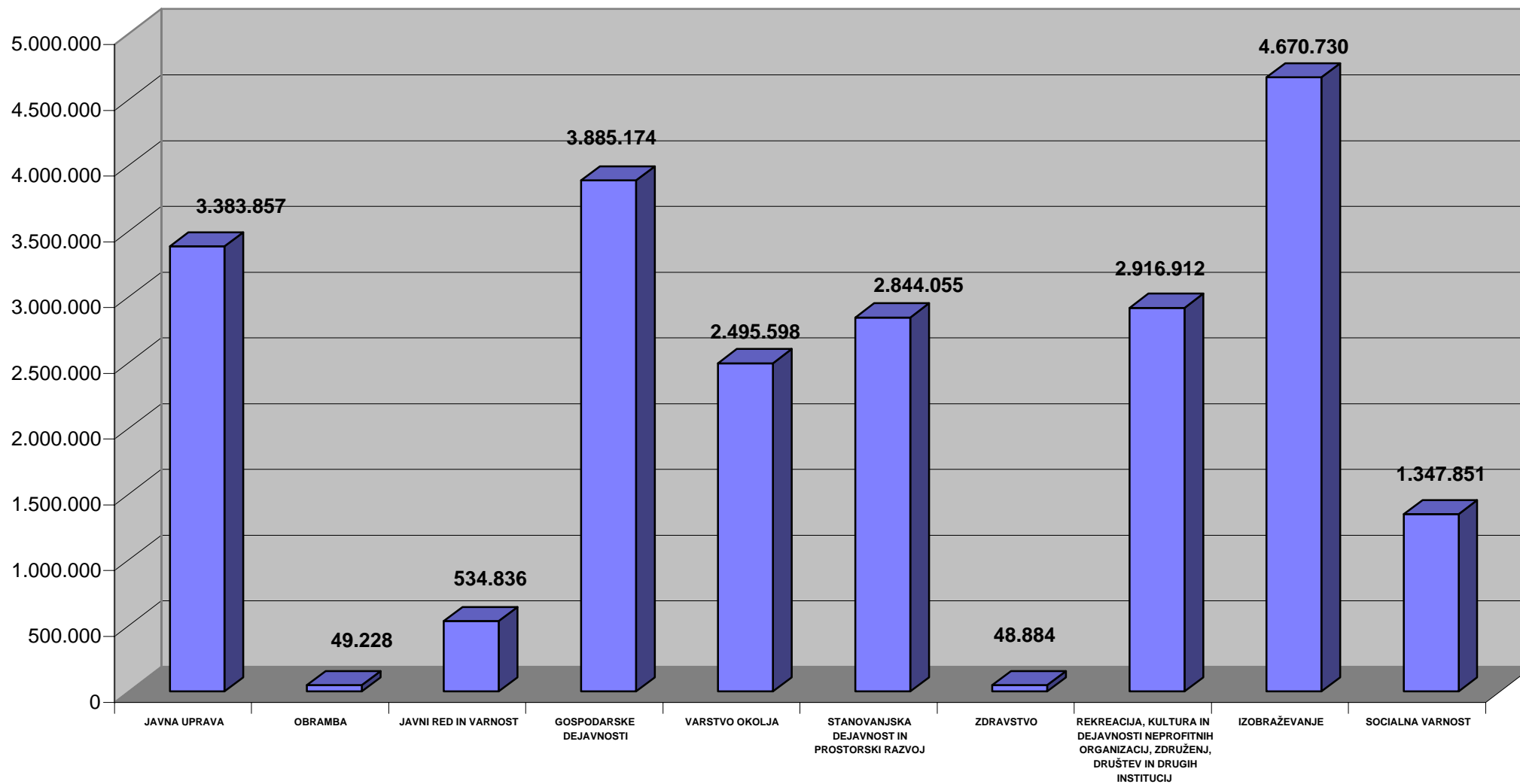
upravo so planirani tudi odhodki za materialne stroške državne uprave, ki jih le ta refundira občini ter odhodki za vzdrževanje in investicije v objekte za potrebe državne uprave in splošnih objektov. Odhodki za potrebe drugih uporabnikov so prikazani na posebnih APP.

## Struktura odhodjov proračuna MOM za leto 2006 po funkcionalnih namenih



# Odhodki proračuna MOM za leto 2006 po funkcionalnih namenih

v 000 SIT





## **ODHODKI PO FUNKCIONALNIH NAMENIH**

Neposredni in posredni uporabniki državnega in občinskega proračuna so obvezani pri razvrščanju izdatkov upoštevati Odredbo o funkcionalni klasifikaciji javnofinančnih izdatkov. Proračun MOM za leto 2006 je pripravljen ob upoštevanju navedene predpisane klasifikacije. Izdatki so razvrščeni na področja funkcionalnih dejavnosti, ki so označena z dvomestnimi šiframi, oddelke funkcionalnih dejavnosti, ki so označeni s tromestnimi šiframi in pododdelke funkcionalnih dejavnosti, ki so označeni s štrimestnimi šiframi.

Področij funkcionalnih dejavnosti je po odredbi vlade 10 in sicer:

### **01 JAVNA UPRAVA**

Področje zajema izdatke za dejavnosti zakonodajnih in izvršilnih organov ter dejavnosti s področja finančnih in fiskalnih ter zunanjih zadev, gospodarsko pomoč drugim državam, splošne zadeve, temeljno raziskovalno delo, raziskave in razvoj na področju javne uprave, druge dejavnosti javne uprave, servisiranje javnega dolga ter splošne transfere med javno finančnimi institucijami na različnih ravneh države.

V proračunu MOM za leto 2006 so v okviru javne uprave planirani izdatki za delovanje mestne uprave, organov občine (župana, mestnega sveta, nadzornega odbora in mestne volilne komisije), naloge in programe uprave ter delovanje KS in MČ.

V proračunu za leto 2006 je za izdatke na področju javne uprave predvidenih 3,4 mlrd SIT ali 29% več kot je bilo porabljeno v letu 2004 in 14,2% več kot je ocenjena realizacija za leto 2005. Povečanje je predvsem posledica oblikovanja splošne proračunske rezervacije, vlaganj v upravne in poslovne prostore, računalniško opremo uprave in stroškov za izvedbo lokalnih volitev v letu 2006.

### **02 OBRAMBA**

Področje obramba zajema po predpisani odredbi izdatke za vojaško obrambo, civilno zaščito, vojaško sodelovanje in pomoč drugim državam, raziskave in razvoj na področju obrambe, druge dejavnosti na področju obrambe.

V proračunu MOM za leto 2006 so v okviru tega področja planirani izdatki za civilno zaščito in sicer v višini 49,2 mio SIT. V primerjavi s porabo v letu 2004 se sredstva zvišujejo za 38%, kar je posledica prenosa odhodkov za kritje materialnih stroškov Izobraževalnega centra Pekre iz področja 01 Javna uprava na področje 02 – Obramba – Civilna zaščita v letu 2005 (primarna dejavnost centra je usposabljanje struktur Civilne zaščite in Logističnega centra zaščite in reševanja), v primerjavi z ocenjeno realizacijo za leto 2005 pa se znižujejo za 1,4%.

### **03 JAVNI RED IN VARNOST**

Po odredbi zajema področje javni red in varnost izdatke za policijo, protipožarno varnost, dejavnost sodišč in drugih pravosodnih organov, dejavnost zaporov, raziskave in razvoj na področju javnega reda in varnosti ter druge dejavnosti s področja javnega reda in varnosti. V proračunu MOM so v okviru tega področja planirani izdatki za protipožarno varnost (delovanje javnega zavoda, gasilske zveze in prostovoljnih društev). Načrtovana sredstva za leto 2006 znašajo 534,8 mio SIT in so v primerjavi s porabo za leto 2004 višja za 36,9%, v primerjavi z ocenjeno realizacijo leta 2005 pa so višja za 16,4%, zaradi prenosa neporabljenih namenskih sredstev požarne takse v višini 62 mio SIT.

## **04 GOSPODARSKE DEJAVNOSTI**

Področje zajema po odredbi dejavnosti s področja splošnih gospodarskih zadev ter zadev povezanih z delom, kmetijstvo, gozdarstvo, ribištvo in lov, pridobivanje in distribucijo energetskih surovin, rudarstvo, industrijo in gradbeništvo, promet, komunikacije, druge gospodarske dejavnosti, raziskave in razvoj s področja gospodarskih dejavnosti, druge dejavnosti s področja gospodarskih zadev.

Za leto 2006 je planiranih za to področje 3,9 mlrd SIT ali 39,9% več sredstev kot je bilo porabljeno v letu 2004 in 40,5% več kot je načrtovana poraba za leto 2005. Največ sredstev je predvidenih za izdatke na področju cestnega prometa, vključeni so izdatki za vlaganja v komunalno energetiko, komunalno opremljanje stavbnih zemljišč, turizem, pospeševanje in razvoj kmetijstva ter malega gospodarstva.

## **05 VARSTVO OKOLJA**

Varstvo okolja vključuje zbiranje in ravnanje z odpadki, ravnanje z odpadno vodo, zmanjševanje onesnaževanja, varstvo biološke raznovrstnosti in krajine, raziskave in razvoj na področju varstva okolja in druge dejavnosti s področja varstva okolja.

Za leto 2006 so planirana sredstva v višini 2,5 mlrd SIT ali 0,8% manj kot je bilo porabljeno v letu 2004 ter 78,4% več kot je ocenjena realizacija leta 2005.

Največ sredstev je predvidenih za zbiranje odpadkov in ravnanje z odpadki ter ravnanje z odpadno vodo (vlaganja v izgradnjo kanalizacije). Načrtovana vlaganja v infrastrukturo na obeh področjih se financirajo s sredstvi okoljske dajatve za onesnaževanje okolja, za vlaganja v kanalizacijsko omrežje pa je v letu 2005 bil najet kredit, predlagano pa je tudi najetje kredita v letu 2006. 33% vseh planiranih odhodkov za leto 2006 predstavlja prenos neporabljenih namenskih sredstev iz leta 2005 v višini 811,9 mio SIT.

Obseg sredstev za ravnanje z odpadno vodo v letu 2006 je za 283,7% višji kot znaša ocenjena realizacija za leto 2005, ta pa znaša samo 21% realizacije v letu 2004. Razlog za znižanje so nižji namenski prihodki za investicije in nižji odhodki za storitveno pristojbino CČN (v letu 2004 386,4 mio SIT, v letu 2005 20 mio SIT (le za odplačila obresti za založena sredstva Nigrada iz naslova storitvene pristojbine), v letu 2006 pa so planirana sredstva za odplačilo anuitet Mariborskemu Vodovodu in Nigradu v višini 187,8 mio SIT.

## **06 STANOVANJSKA DEJAVNOST IN PROSTORSKI RAZVOJ**

Področje zajema izdatke za stanovanjsko dejavnost, dejavnosti na področju prostorskega načrtovanja in razvoja, oskrbo z vodo, cestno razsvetljavo, raziskave in razvoj na področju stanovanjske dejavnosti in prostorskega razvoja ter druge zadeve s področja stanovanjske dejavnosti in prostorskega razvoja.

Za leto 2006 je planiranih 2,8 mlrd SIT ali 75,4% več kot je bilo porabljeno v letu 2004, v primerjavi z ocenjeno realizacijo leta 2005 je obseg višji za 49,6%. Sredstva se povečujejo na področju prostorskega načrtovanja in gospodarjenja s stavbnimi zemljišči. Upoštevan je prenos ostanka namenskih sredstev iz leta 2005 v višini 249,4 mio SIT.

## **07 ZDRAVSTVO**

Po odredbi področje zdravstva zajema predvsem dejavnosti, ki so v pristojnosti države: oskrbo z zdravili, drugimi farmacevtskimi izdelki in ortopedskimi pripomočki, izven

bolnišnične zdravstvene storitve, bolnišnične zdravstvene storitve, storitve splošnega zdravstvenega varstva, raziskave in razvoj na področju zdravstva in druge dejavnosti na področju zdravstva.

V proračunu za leto 2006 je planiranih 49 mio SIT ali 24% manj kot je bilo porabljenih v letu 2004. V primerjavi z ocenjeno realizacijo za leto 2005 se obseg sredstev znižuje za 6,6%. V letu 2005 in 2006 v FN za razliko od leta 2004 niso načrtovana sredstva za investicije.

## **08 REKREACIJA, KULTURA IN DEJAVNOSTI NEPROFITNIH ORGANIZACIJ, ZDRUŽENJ, DRUŠTEV IN DRUGIH INSTITUCIJ**

Področje zajema izdatke za dejavnosti na področju športa in rekreacije, kulturne dejavnosti, dejavnosti radia, televizije ter založništva, dejavnosti neprofitnih organizacij, društev, združenj in drugih institucij, raziskave in razvoj na področju športa, kulture in neprofitnih organizacij in institucij, druge dejavnosti na področju športa, kulture in neprofitnih organizacij in institucij.

V proračunu za leto 2006 je planiranih za to področje 2,9 mlrd SIT ali 30,8% več kot je bilo porabljenih v letu 2004, v primerjavi z ocenjeno realizacijo leta 2005 pa se obseg planiranih sredstev znižuje za 0,1%. Povečanje v letu 2005 in znižanje v letu 2006 je posledica planiranih višjih oziroma nižjih vlaganj na področju kulture (Lutkovno gledališče, objekt Union in Pokrajinski muzej).

## **09 IZOBRAŽEVANJE**

Izobraževanje zajema predšolsko in osnovnošolsko izobraževanje, srednješolsko, višješolsko in visokošolsko izobraževanje, izobraževanje, ki ga ni mogoče opredeliti po stopnjah, podporne storitve pri izobraževanju, raziskave in razvoj na področju vzgoje in izobraževanja ter druge dejavnosti na področju izobraževanja.

V proračunu za leto 2006 je za to področje planiranih 4,7 mlrd SIT ali 20,9% več kot je bilo porabljenih v letu 2004 in 16,1% več od ocenjene realizacije za leto 2005. Višja rast sredstev je posledica načrtovanih višjih vlaganj v objekte na področju šolstva.

## **10 SOCIALNA VARNOST**

Socialna varnost zajema izdatke za varstvo obolelih in invalidnih oseb, pokojninsko varstvo in socialno varnost starejših občanov, varstvo preživelih družinskih članov, varstvo otrok in družine, varstvo brezposelnih oseb, reševanje stanovanjskih problemov posameznih kategorij prebivalstva, zagotavlja socialne varnosti socialno ogroženih in socialno izključenih kategorij prebivalstva, raziskave in razvoj na področju socialne varnosti, druge dejavnosti na področju socialne varnosti.

V proračunu za leto 2006 je načrtovanih 1,3 mlrd SIT ali 15,1% več kot je bilo porabljeno v letu 2004 in 14,8 % več od ocenjene realizacije za leto 2005. Na višji obseg sredstev vpliva višja proračunska rezerva in povečanje odhodkov za financiranje družinskega pomočnika iz naslova sofinanciranja iz državnega proračuna.

## **01 MESTNA UPRAVA IN ORGANI OBČINE**

### **PROGRAM DELA MESTNE UPRAVE V LETU 2006**

Programi dela po notranjih organizacijskih enotah mestne uprave:

#### **KABINET ŽUPANA**

V Kabinetu župana je združeno delo kabineta župana v ožjem pomenu (tajništvo župana, svetovalci župana), tajništva direktorja mestne uprave, Službe za medmestno sodelovanje in protokol, Službe za stike z javnostmi in Službe za vloge in pritožbe občanov.

Služba za medmestno sodelovanje in protokol opravlja strokovno-tehnične naloge s področja medmestnega sodelovanja s pobratenimi mesti iz tujine, kakor tudi s številnimi drugimi in nudi strokovno pomoč slovenskim društvom v tujini, katerih pokrovitelj je Mestna občina Maribor. Nadalje opravlja strokovne in organizacijsko tehnične naloge, ki se nanašajo na pripravo, organizacijo in izvedbo protokolarnih dogodkov, sprejemov in obiskov za župana ter druge predstavnike in nivoje Mestne občine Maribor, kakor tudi organizacijo proslav in prireditev ob državnih praznikih, mestnem prazniku, spominskih dnevih mesta Maribor in drugih večjih prireditvah, katerih organizator in soorganizator je Mestna občina Maribor. Nudi strokovno pomoč drugim organizatorjem pri izvedbi prireditev. Sodeluje s protokolom Republike Slovenije in protokoli ministrstev pri organizaciji in izvedbi protokolarnih, uradnih in delovnih obiskov najvišjih državnih predstavnikov iz domovine in tujine v Mariboru

Služba za stike z javnostmi skrbi za obveščanje predstavnikov sredstev javnega obveščanja in zunanjih javnosti o delu kabineta župana in mestne uprave ter o pomembnejših dogodkih, pri organizaciji katerih sodeluje Mestna občina Maribor, organizira tiskovne konference in izjave, skrbi za urejanje internet strani, organizira komuniciranje mestne uprave z novinarji in opravlja druge naloge v okviru svojih pristojnosti. Vključuje se v projekte, pri katerih je potrebno organizirano komuniciranje z javnostmi in se v tem smislu povezuje z drugimi pristojnimi službami, organizacijami in ustanovami.

Služba za vloge in pritožbe občanov sprejema pritožbe, pobude in vloge občanov ter jih usmerja na upravne organe občine, kjer se rešuje posamezna problematika. Hkrati organizira redne pogovore občanov z županom, ki so dvakrat mesečno. Na osnovi dogovorov na razgovorih pomaga občanom do rešitve njihovih problemov oz. jim poiskati pravo pot ali naslov, kam naj se obrnejo. Prav tako izvaja »odprti telefon«, kjer so župan, direktorica mestne uprave in posamezni predstojniki dosegljivi za vprašanja občanov po telefonu. Služba sodeluje tudi z Uradom varuha človekovih pravic pri njihovih poizvedbah in razgovorih v Mariboru.

Naše ključne usmeritve, cilji in prioritete:

- nadaljnja usmeritev nalog k povezovanju mesta s sosednjimi lokalnimi skupnostmi (kontinuirano nadaljnje tesno sodelovanje s sosednjimi občinami na različnih projektih ter vključevanje mesta v proces oblikovanja širše regije);
- še bolj učinkovito sodelovanje z Vlado Republike Slovenije in vsemi njenimi resorji (tudi preko Skupnosti občin Slovenije);

- še bolj učinkovito medmestno sodelovanje s pobratenimi mesti na področju medsebojnih strokovnih srečanj in izmenjav ter projektov s poudarkom na vključevanju mladih v izmenjave;
- zagotovitev večje frekventnosti komunikacije z občani (osebno, preko odprtega telefona, preko elektronske komunikacije, pisno);
- večji poudarek na oblikovanju in utrjevanju pozitivne podobe Mestne občine Maribor v sredstvih javnega obveščanja preko ustrezne komunikacije z mediji o delu, nalogah in projektih mestne uprave.

## **Program dela svetovalcev župana:**

### **Področje družbenih dejavnosti**

Ob tekočih nalogah svetovalca, ki jih določi župan, se v kabinetu župana izvajajo še druge naloge, med njimi:

- dejavnosti, povezane z izvajanjem Zakona o uresničevanju javnega interesa za kulturo in vsebin, povezanih z Nacionalnim kulturnim programom; sodelovanje pri pripravi kulturne politike – lokalnega kulturnega razvojnega programa, sodelovanje pri pripravi in izvedbi ukrepov za izvajanje kulturne politike, spremljanje izvajanja kulturne politike ter sodelovanje z Ministrstvom za kulturo glede izvajanja Nacionalnega kulturnega programa na področju Maribora in drugih vprašanj na področju kulture;
- sodelovanje s svetovalcem župana za področje izvernih proračunskih prihodkov pri vodenju investicije v novo lutkovno gledališče in obnovo minoritskega kompleksa ter usklajevanje dinamike poteka investicije z Ministrstvom za kulturo;
- sodelovanje pri pripravah in projektih revitalizacije Lenta (območja Minoriti – Žički dvor – Vojašniška ulica) v kontekstu obnove starega mestnega jedra;
- sodelovanje pri reševanju problematike v zvezi z varstvom nepremične in premične kulturne dediščine (sistemska vprašanja varstva nepremične kulturne dediščine, postavljanje umetniških skulptur, vzpostavitev muzejskega programa varstva industrijske tehniške dediščine Maribora, redefiniranje programov in organizacije programov v Sinagogi...);
- sodelovanje pri pripravi projekta Evropske orkesterske akademije;
- spremljanje razvoja in sodelovanje pri nalogah s področja šolstva, ki niso v neposredni pristojnosti lokalne skupnosti in jih ne pokriva za področje pristojni organ mestne uprave (srednje šole, univerza, visoke strokovne šole);
- spremljanje razvoja in sodelovanje pri nalogah s področja sociale in zdravstva, ki niso v neposredni pristojnosti lokalne skupnosti (sodelovanje z državnimi zavodi in drugimi institucijami);
- naloge na področju protokola ter zastopanje občine/župana na protokolarnih dogodkih;
- delo v delovnih skupinah, programskih odborih kot so: v Sinagogi, za razstavišče URBAN v Grajski 7, organizacijski odbor TVU, ISIO, ...

### **Področje izvernih proračunskih prihodkov**

Izvirni proračunski prihodki, ki se po veljavnih občinskih odlokih zbirajo v posameznih javnih podjetjih komunalno-cestnega gospodarstva in Javnega podjetja za gospodarjenje s stavbnimi zemljišči tvorijo precejšnji del vsakoletnega občinskega proračuna. Zato bo najpomembnejša naloga v prihodnjem letu, da bomo redno spremljali te občinske prihodke v vseh javnih podjetjih, kot tudi njihovo sprotno prenakazovanje v občinski proračun, kajti samo na tak način se bo zagotavljalo transparentno izvajanje investicij in investicijskega

vzdrževanja na področju komunalno-cestnega gospodarstva. Vzporedno s tem bomo sprotno spremljali vsa možna državna sofinanciranja preko namenskih strukturnih skladov, ki tudi tvorijo dovršen del investicijskih sredstev.

Posebna komisija, imenovana znotraj mestne uprave MOM po odločbi župana, ki jo vodi županov svetovalec, bo spremljala pripravo investicij v skladu z Uredbo Vlade RS o enotni metodologiji za izdelavo predinvesticijskih programov investicijskega značaja. Zagotavljali bomo strokovni pristop k vodenju posameznih investicij. Ista komisija v spremenjeni oz. dopoljnjeni sestavi se bo tekom leta 2006 preusmerila tudi v spremljanje vseh javnih naročil investicijskega pomena za celo mestno upravo.

Kot začetek interne kontrole vseh investicij v teku, ki jo je pričel izvajati županov svetovalec v letu 2004, naj bi se z natančneje opredeljenimi pooblastili in obsegom del, nadaljevala tudi v letu 2006.

Prav tako bo svetovalec nadaljeval z izvajanjem kontrole in potrjevanjem odhodkov Javnega podjetja za gospodarjenje s stavbnimi zemljišči in preverjanjem usklajenosti le-teh s potrjenim finančnim načrtom podjetja. V okviru javnega podjetja bomo posebej kontrolirali prihodke, sprotne prilive, terjatve in evidentiranje novih zavezancev za NUSZ.

Dodatna naloga svetovalca, ki mu je bila odrejena v drugi polovici leta 2004, je tudi vodenje investicije »Obnova in adaptacija Mariborskega gradu za potrebe Pokrajinskega muzeja Maribor«. Podrobnejši opis nalog na tem področju v letu 2006 je opisan v okviru investicij na področju kulture.

Z letom 2005 je svetovalec prevzel tudi vodenje projekta »Adaptacija in rekonstrukcija Umetnostne galerije Maribor«. Podrobnejši opis nalog na tem področju v letu 2006 je opisan v okviru investicij na področju kulture.

### **Področje sistemskih vprašanj s področja predpisov lokalne skupnosti**

Naloga se bodo v letu 2006 nanašale na neposredno pomoč pri vodenju strokovnih nalog na delu delovnega področja mestne uprave Mestne občine Maribor pri sistemskih vprašanjih s področja predpisov lokalne skupnosti. Naloga se bodo izvrševale v obliki vodenja projektnih skupin, samostojnega oblikovanja sistemskih rešitev in drugih najzahtevnejših gradiv, vodenja in sodelovanja v najzahtevnejših projektnih skupinah in opravljanje drugih zahtevnejših nalog.

### **Program dela Službe za vloge in pritožbe**

Služba za vloge in pritožbe sprejema vloge, pritožbe in pobude občank in občanov, ki se obračajo na občino oziroma župana s problemi s področja pristojnosti lokalne skupnosti pa tudi z vrsto drugih težav in stisk, s katerimi se vsakodnevno srečujejo. Večina jih pride po nasvet osebno ali pokličejo po telefonu, drugi pošljejo pisno vlogo in vedno več je tudi komunikacije po elektronski pošti. Veliko je želja po osebni razgovoru z županom in prizadevamo si, da je čakalna doba čim krajša, ter da vsakdo dobi pisni odgovor v razumnem roku.

Program najpomembnejših nalog:

- priprava odgovorov na vloge, pobude, vprašanja in pritožbe občanov;
- organizacija razgovorov občanov pri županu in po potrebi tudi pri drugih predstojnikih upravnih organov mestne uprave ter sodelovanje pri teh razgovorih;

- organizacija odprtega telefona pri županu, direktorici uprave in predstojnikih upravnih organov mestne uprave;
- aktivno sodelovanje pri nekaterih širših razgovorih z občani na posamezne teme, ob sodelovanju večih služb;
- sodelovanje z vsemi upravnimi organi mestne uprave in mnogimi zunanjimi institucijami (Center za socialno delo, Geodetska uprava, JMSS Maribor, JP GSZ) in državnimi organi (Varuh človekovih pravic, Služba za pomilostitev pri DZ RS) pri pridobivanju ustreznih informacij in podatkov za občane;
- sodelovanje pri organizaciji razgovorov občanov z varuhom človekovih pravic, ko se le-ta nahaja v Mariboru ali s posameznimi ministri ob priložnosti odprte ministrske pisarne v Mariboru;
- vodenje posameznih projektov .

Iz dosedanjih izkušenj lahko trdimo, da so občani vedno bolj seznanjeni s pristojnostmi države in lokalne skupnosti ter hkrati vedno bolj zadovoljni s kakovostjo našega dela iz vidika informiranosti in naših odgovorov na njihove vloge.

Načrt aktivnosti **Službe za medmestno sodelovanje in protokol** ter **Službe za odnose z javnostmi** je podrobneje opredeljen v nalogah in programih.

## **SLUŽBA FINANČNEGA NADZORA**

Revizijska dejavnost, tako zunanje revidiranje kot notranje revidiranje, ima v svetu že dolgoletno tradicijo, saj je tesno povezana s tržnim sistemom gospodarjenja in zavarovanja lastnine, ki je temelj gospodarske dejavnosti. Pri nas je ta dejavnost sorazmerno mlada, še posebej notranje revizijska dejavnost.<sup>1</sup>

Glede na svoj namen, vsebino, metodologijo in strokovnost dela notranjerevizijskih služb lahko tudi v javni upravi pričakujemo prispevek notranjega revidiranja, potem, ko bo njihovo delo v polnosti zaživelo. Prednost notranje revizijskega dela v primerjavi z zunanjo revizijo je v tem, da je prisotnost notranjega revizorja ali notranjerevizijske službe v organizaciji (na ministrstvu, občini) stalna. Vloga notranjega revizorja je v pomoč in svetovanje najvišjemu poslovodstvu, zato bi morali biti tudi učinki njegovega delovanja bolj neposredni. Delovanje notranje revizije naj bi v občini pozitivno vplivalo v več smereh, med katerimi velja izpostaviti naslednje:

- uspešnost, učinkovitost in gospodarnost upravljanja z javnimi sredstvi,
- povečanje odgovornosti za razpolaganje z javnimi sredstvi vse do najnižje ravni odgovornosti,
- zavedanje pomembnosti in vzpostavitve sistemov notranjih kontrol pri poslovanju z javnimi financami.

### **Preverjanje uspešnosti, učinkovitosti in gospodarnosti upravljanja z javnimi sredstvi**

Smisel obstoja in delovanja vsake organizacije je izpolnjevanje enega ali več zastavljenih ciljev. Lahko bi rekli, da je cilj delovanja javne uprave, katere del je tudi občina, uspešno

---

<sup>1</sup> Formalna obveznost notranje revizije je bila prvič uvedena leta 1991 v bankah, z Zakonom o bankah, Zakon o zavarovalnicah pa jo je leta 1994 uvedel tudi na področje zavarovalništva. Zakon o javnih financah je ob uveljavitvi leta 2000 uvedel notranjo revizijo kot obveznost tudi na področje proračunske porabe na državni in lokalni ravni.

izvrševanje opredeljenih nalog, ob čim učinkovitejši porabi davkoplačevalskega denarja. Razpoložljivi resursi za doseganje teh ciljev so vedno omejeni, zato se pri obravnavanju javnih financ (enako velja tudi v zasebnem sektorju) osredotočamo na tri temeljna izhodišča oziroma koncepte: uspešnost, gospodarnost – ekonomičnost in učinkovitost.

Ta tri izhodišča je potrebno upoštevati že pri samem proračunskem načrtovanju, zato se mora nanje osredotočiti tudi delovanje notranje revizijske službe. S tem ko revizorji preverjajo stopnjo doseganja zastavljenih ciljev posamezne dejavnosti, s preučevanjem višine vloženih sredstev in doseženimi učinki, ki jih vložena sredstva omogočajo, sočasno tudi vplivajo na razvijanje zavesti v občini o tem, da so uspešnost, gospodarnost in učinkovitost tiste kategorije, ki bi morale biti pri vlaganjih javnih sredstev in načrtovanju različnih programov, ki se izvajajo v okviru proračunov, bistveno bolj prisotne, kot so bile v javnih financah doslej.

### **Uspešnost**

Javne službe so postavljene na podlagi zakonov in drugih predpisov za zadovoljevanje konkretnih potreb družbe, zato je zadovoljevanje osnovnega cilja temelj njihovega delovanja. Pojem uspešnosti se nanaša na uspeh pri doseganju zastavljenih ciljev, na učinke oziroma na stopnjo doseganja zastavljenih ciljev, to je rezultatov oz. učinkov različnih programov in aktivnosti, ki so bili izvajani v posameznem obdobju. Mera uspešnosti je le redkokdaj absolutna, temveč je relativna.

Da bi notranjerevizijska služba lahko preverjala uspešnost izvrševanja nalog in ciljev, ki si jih je zastavila občina, je bistvenega pomena, da so s proračunom cilji dovolj podrobno zastavljeni, ne le v okviru posameznega področja proračunske porabe, temveč tudi v okviru posamezne proračunske postavke. Bolj kot je proračunska postavka razdelana na podpostavke in če so te še finančno opredeljene, večja je preglednost njene vsebine in večja je možnost natančnejšega spremljanja uresničevanja zastavljenih ciljev ter merjenja uspešnosti.

### **Gospodarnost**

Medtem ko uspešnost povezujemo le z učinki delovanja pri uresničevanju začrtanih nalog, pojem gospodarnosti (ekonomičnosti) zadeva predvsem vložke (inpute). Pri tem preverjamo dvoje: ali je, na primer, neka storitev stala več, kot je bilo predvideno in ali je, na primer, neka storitev stala več/manj kot druga primerljiva storitev.

Tudi gospodarnost mora biti vključena že pri proračunskem načrtovanju, še posebej pa pri izvajanju proračuna (zbiranje ponudb, opredeljevanje meril za izbiro pri javnih razpisih). Potrebno je razmisliti tudi o stroških delovanja javnih služb.

### **Učinkovitost**

Učinkovitost je najpomembnejše izhodišče, ki ga merimo s količnikom, ko primerjamo učinke z vložki (output / input) včasih pa je tudi obratno, ko primerjamo vložke z učinki. Količnik se uporablja v relativnem smislu, primerjalno za dve, npr. enoti, dve zaporedni obdobji, itd.



Vse tri komponente<sup>2</sup>, uspešnost, gospodarnost in učinkovitost, so med seboj povezane, zato ni priporočljivo, da bi gospodarnost ali uspešnost obravnavali ločeno od drugih dveh kategorij. Ocena, da je občina dosegla vse zastavljene cilje, ima le malo vrednost, če ob tem ne vemo, s kakšnimi stroški je bilo to doseženo. Zato bi si bilo vedno treba prizadevati, da zastavljene cilje dosežemo ob minimalnih stroških. Trditev, da je bila neka organizacijska enota ali program učinkovita, pomeni, da je ciljne naloge realizirala ob ustrezno visokih stroških.

Če bo torej notranjerevizijska služba želela preverjati uspešnost in učinkovitost ter gospodarnost poslovanja na posameznem področju, bo torej sama priporočala in vplivala na to, da se proračunske postavke planirajo bolj podrobno, po podpostavkah in po posameznih aktivnostih in se tudi zanje opredelijo nameni in cilji uporabe javnih sredstev, da jih bo sploh mogoče preverjati.

### **Povečanje odgovornosti za razpolaganje z javnimi sredstvi**

Mesta odgovornosti zagotavljajo podlago za proračunsko kontrolo s tem, da jasno definirajo področja odgovornosti posameznega vodje. Za povečanje odgovornosti glede učinkovitega razporejanja proračunskih sredstev je pomembno, da so odgovornosti razdelane in določene za vse faze poslovnih procesov, ne le na višjih, temveč tudi na nižjih hierarhičnih ravneh. Tako je za izvajanje politike ter uresničitve začrtanih ciljev odgovorno najvišje vodstvo, ob tem pa je nujno, da se opredeli odgovornost za spremljanje dogajanj na posamezni proračunski postavki. Del te odgovornosti naj bi prevzel »skrbnik postavke«, ki bi moral biti odgovoren za izvršitev proračuna. V ta namen bi moral zelo dobro poznati vsebino nalog in planska izhodišča ter opredeljene predvidene aktivnosti po posameznih projektih, za katere izvršitev je odgovoren. Tako vsebinsko poznavanje problematike je predpogoj za ustrezno ocenjevanje prave namembnosti koriščenja sredstev, sodelovanje pri ovrednotenju nalog in nadzoru izvajanja nalog. Za večji učinek morajo biti mesta odgovornosti transparentna in opredeljena pisno. Ob izpolnitvi navedenih pogojev lahko mesto odgovornosti predstavlja instrument za preverjanje uspešnosti in učinkovitosti poslovanja nižjih organizacijskih enot.

Porazdelitev pristojnosti in odgovornosti v organizacijski enoti je tudi sodilo, ki ga revizor uporablja pri ocenjevanju okolja kontroliranja. Posledice porazdelitve prevelike odgovornosti na majhno število posameznikov so lahko napake zaradi prevelike delovne obremenitve. Tudi preveč pristojnosti v rokah ene osebe lahko ustvari ozračje, v katerem se lahko nepravilnosti pojavljajo pogosteje.

Vloga notranjega revizorja pri kontroli uspešnega delovanja odgovornosti je zato prav v tem, da se bo ob stalnih revizijah občutek odgovornosti začel krepiti, odgovornosti posameznikov pa se bodo natančneje opredelile povsod tam, kjer doslej še niso bile. To bo namreč tudi v interesu posameznikov, da bodo vedeli, za kaj pravzaprav odgovarjajo. Ob tem se bo vzpostavila tudi zahtevnejša informatika in analitika za presojanje gospodarnosti in učinkovitosti vlaganj javnih sredstev ter zavedanje ne le »potreb« po proračunskih sredstvih za izvedbo le-teh, temveč tudi in predvsem nujnosti presojanja racionalnosti posameznih vlaganj za doseg želenih ciljev.

---

<sup>2</sup> Države Evropske Unije v zadnjem desetletju zelo veliko razpravljajo o »vrednosti za denar« (ang. value for money), ki zadeva ekonomičnost, učinkovitost in uspešnost, predvsem v tako imenovanih družbenih dejavnostih. Načelo »vrednost za denar« naj bi bilo za nek program, področje ali organizacijo doseženo, ko bi se ob najnižjih stroških dosegli največji rezultati zaželenih kvalitete in tako uresničili zastavljeni cilji.

## **Vzpostavitev delovanja notranjih kontrol**

Revizije notranjih kontrol v občini, tako temeljnih kot vodstvenih, bodo verjetno tudi v bodoče odkrile precej pomanjkljivosti. Zato je za izboljšanje stanja na tem področju potrebno naloge nadzora na posameznem delovnem mestu bolj konkretno opredeliti, da bo vsakemu zaposlenemu jasno, za kakšne vrste kontrol je odgovoren. Opisi sistematiziranih delovnih mest v občini so danes namreč večinoma preveč posplošeni, in le redko vsebujejo konkretne obveznosti kontrolnih funkcij, tako vodstvenih kot temeljnih. Zato bo ob pravilnikih o finančnem poslovanju potrebno sistem dograjevati tudi v smislu opredeljevanja postopkov in metod notranjega kontroliranja za posamezne posloven procese.

## **Notranjerevizijska služba Mestne občine Maribor**

Notranjerevizijska služba MOM opravlja svoje naloge na podlagi pravilnika o organiziranosti in delovanju službe za notranjo revizijo, št. 01503-00001/2004-2200-01, z dne 21.05.2004 (v nadaljevanju Pravilnik) in v skladu z Usmeritvami za državno notranje revidiranje, ki jih izdaja minister, pristojen za finance.

Pravilnik o delovanju notranjerevizijske službe je temeljni akt za njeno delovanje ter občinski interni predpis. Opredeljuje položaj in organiziranost notranjerevizijske službe, način dela, poročanje, svetovanje notranjerevizijske službe, pravice in dolžnosti zaposlenih ter obveščnost notranjerevizijske službe oziroma zaposlenih v njej, sodelovanje z zunanjimi revizorji, MF, Urad RS za nadzor proračuna in nadzornim odborom (NO) občine.

**Namen** delovanja SNR oziroma notranjega revidiranja v MOM je pomoč predstojniku občine (županu) ter organizacijskim enotam (v nadaljevanju: OE) mestne uprave, da bi opravljale svoje naloge upoštevajoč zakonitost, navodila vodstva, smotrno uporabo proračunskih sredstev in varovanje premoženja. Zato SNR oskrbuje OE občinske uprave s strokovnimi ocenami stanj, informacijami, priporočili in nasveti, povezanimi z revidiranimi ali drugimi dejavnostmi. Notranje revidiranje zagotavlja neodvisno preverjanje sistemov finančnega poslovanja in notranjih kontrol (v nadaljevanju: FPNK) ter svetovanje predstojniku občine (županu) za izboljšanje poslovanja.

**Predmet** revidiranja so lahko vse OE, sistemi, postopki, dogodki in dejavnosti v občini. Vsebina dela SNR je zlasti:

- vrednotenje sistemov obvladovanja tveganj,
- poenotenje in racionalizacija delovnih postopkov,
- vrednotenje vseh poslovnih funkcij, odkrivanje pomanjkljivosti in vzrokov zanje ter predlaganje ukrepov predstojniku občine (županu) za izboljšanje poslovanja,
- preverjanje izvajanja priporočil za odpravo pomanjkljivosti.

SNR na osnovi analize tveganj pri delovanju OE MU MOM oblikuje letni načrt notranjih revizij, tako da se v občini zagotovi:

- stalno izboljševanje kakovosti izvajanja vseh poslovnih funkcij,
- doseganje zastavljenih nalog in ciljev v zvezi z opredeljeno strategijo, razvojnimi programi ter ostalim poslovanjem,
- skladnost z zakoni, predpisi, usmeritvami, načrti, navodili ter pogodbami,
- smotrno in namensko uporabo sredstev, zagotovljenih za izvajanje in doseganje zastavljenih ciljev,
- zanesljivost, popolnost in pravočasnost finančnih in poslovnih informacij,
- ustreznost informacijskega sistema,

- varovanje sredstev pred izgubo zaradi malomarnosti, zlorab, slabega upravljanja napak in poneverb ter drugih nepravilnosti.

**Cilji** notranjega revidiranja so:

- o priprava ustreznega načrta notranjega revidiranja,
- o vrednotenje vodstvenih in kontrolnih mehanizmov, namenjenih doseganju ciljev občine z vidika njihove smotrnosti (gospodarnosti, učinkovitosti in uspešnosti),
- o obveščati poslovodstvo o ugotovitvah ter dajati priporočila za izboljšave.

SNR MOM deluje v skladu z usmeritvami za državno notranje revidiranje, ki jih izdaja minister, pristojen za finance. Ob izvajanju notranjega revidiranja mora SNR MOM delovati gospodarno, tako da koristi revidiranja presegajo pri revidiranju nastale stroške.

### **Program dela notranjerevizijske službe MOM v letu 2006**

Delo notranjerevizijske službe mora biti vnaprej odobreno, zato mora vodja notranjerevizijske službe izdelati kratkoročni plan za posamezno leto (praviloma do 20. decembra tekočega leta za naslednje leto), ki vsebuje revizijske namere za posamezno planirano revizijo (iz nje mora biti razviden revidiranec, revizijski cikel – pogostost, vrsta revizije, predvideno število revizijskih dni, opredelitev revizijskega cilja in predviden rok izvedbe), razporeditev razpoložljivega delovnega časa in predračun stroškov za delovanje službe v posameznem letu.

V trenutku priprave proračuna MOM za leto 2006, notranjerevizijska služba MOM še ne razpolaga s potrjenim kratkoročnim planom dela za leto 2006, zato o natančno predvidenem programu dela še ne moremo govoriti. Trenutno lahko izhajamo samo iz nalog, ki so notranjerevizijski službi naložene v dolgoročnem planu dela (obdobje od leta 2002, do leta 2006), ki ga je župan MOM podpisal dne, 26.10.2001. Kratkoročni plan dela SNR MOM za leto 2006, bo na osnovi nalog, določenih v navedenem dolgoročnem planu, na osnovi analize tveganosti in na osnovi razpoložljivega delovnega časa v letu 2006, predvidoma zajemal revizije naslednjih OE (v celoti ali samo dele poslovanja OE, oziroma izvedbo revizije pri posameznem prejemniku transfera iz proračuna MOM):

- Služba za zaščito in reševanje,
- Komunalna direkcija,
- Oddelek za družbene dejavnosti,
- Oddelek za gospodarstvo,
- Oddelek za splošne in pravne zadeve,
- Služba za geografski informacijski sistem ter obdelavo podatkov.

Do leta 2004 je bila za izvajanje nadzora v podjetjih, ki v Mestni občini Maribor izvajajo javno gospodarsko službo in poslujejo po Zakonu o gospodarskih družbah ter Slovenskih računovodskih standardih, zadolžena revizorka, ki je bila zaposlena v Komunalni direkciji. Z letom 2004 je navedena revizorka odpovedala delovno razmerje v MU MOM, zato od meseca avgusta 2004, z vodstvom MU MOM, potekajo razgovori v smeri, da bi bilo njeno delovno področje z letom 2005 oziroma 2006 preneseno v notranjerevizijsko službo MOM. V kolikor se bo delovno področje preneslo v SNR MOM, bomo v SNR MOM za leto 2006 ustrezno planirali tudi revizije v podjetjih, ki v MOM izvajajo storitve javne gospodarske službe.

Za izvedbo posamezne revizije bomo v letu 2006 planirali okvirno porabo 30 ali 40 delovnih dni (odvisno od velikosti OE), v okviru teh dni pa bo moral notranji revizor opraviti naslednje aktivnosti:

- priprava na revizijo (načrtovanje revizijskega pregleda, izdelava sklepa o izvedbi notranje revizije, izdelava pooblastila za notranjo revizijo, začetni sestanek s predstojnikom OE, priprava revizijskega programa),
- izvedba revizije pri revidiranca (preveritev dokumentacije, obračunov, poročil, itd., ter preizkušanje podatkov),
- priprava revizijskih poročil (izdelava predhodnega poročila, branje in odobritev predhodnega poročila, proučitev pripomb revidiranca, priprava končnega poročila, branje in odobritev končnega poročila),
- proučitev odzivnih poročil (priprava tabel za spremljanje priporočil, priprava poziva za poročanje revidiranca, proučitev odzivnega poročila in priprava obvestila za župana, spremljanje upoštevanja oziroma realizacije revizorjevih predlogov ter sprejeta tveganja vodstva).

## **SLUŽBA MESTNEGA SVETA**

Delovno področje in naloge Službe Mestnega sveta Mestne uprave Mestne občine Maribor so opredeljene v Odloku o organizaciji in delovnem področju Mestne uprave MOM, Poslovniku Mestnega sveta MOM in Poslovniku nadzornega odbora MOM, temeljijo pa na koordinaciji in programih dela organov MOM, mestne volilne komisije, varnostnega sosveta in mestne uprave.

V letu 2006 je predvidenih 11 rednih sej Mestnega sveta MOM, 130 sej delovnih teles Mestnega sveta MOM, 11 rednih sej nadzornega odbora in 3 redne seje varnostnega sosveta.

Služba mestnega sveta bo v letu 2006 izvajala aktivnosti za doseg naslednjih glavnih ciljev in planiranih rezultatov:

- zagotavljanje ustreznih pogojev za delo mestnega sveta, delovnih teles mestnega sveta,
- nadzornega odbora, varnostnega sosveta in mestne volilne komisije,
- pravočasno obveščanje svetnic in svetnikov o delovnih gradivih mestnega sveta,
- pravočasno zagotavljanje informacij in strokovne pomoči svetnicam in svetnikom za
- opravljanje njihove funkcije,
- pravočasno informiranje javnosti z objavo vabil in gradiv na spletni strani Mestne občine
- Maribor za seje mestnega sveta, delovnih teles mestnega sveta in nadzornega odbora,
- zagotovitev odgovorov na postavljena vprašanja in pobude na sejah mestnega sveta in
- usklajevanje priprave gradiv z upravnimi organi Mestne uprave Mestne občine Maribor.
- izvedba volitev župana, mestnega sveta, svetov MČ in svetov KS.

Služba mestnega sveta bo v letu 2006 opravljala:

- strokovne, organizacijske in druge administrativno tehnične naloge za delovanje mestnega sveta, njegovih delovnih teles in nadzornega odbora;
- naloge obveščanja članov mestnega sveta, političnih strank in list zastopanih v mestnem svetu, mestnih četrti in krajevnih skupnosti ter drugih, o vprašanjih, ki jih obravnava mestni svet ali njegovo delovno telo;
- organizacijske in administrativno tehnične naloge za delovanje varnostnega sosveta in koordiniranje dela med varnostnim sosvetom in varnostnimi kolegiji mestnih četrti in krajevnih skupnosti;
- strokovne in organizacijske naloge povezane z volitvami, referendumi in ljudsko iniciativo;
- vodenje upravnih postopkov na drugi stopnji.

Delo v službi Mestnega sveta MOM opravljajo štirje uradniki z univerzitetno izobrazbo, tri strokovno tehnične delavke s srednjo izobrazbo in ena strokovno tehnična delavka z višjo izobrazbo.

## **ODDELEK ZA FINANCE**

Oddelek za finance opravlja naloge in aktivnosti v zvezi s pripravo, spremljanjem in izvrševanjem proračuna občine ter tekoče poroča o izvrševanju proračuna. Opravlja finančna in računovodska opravila za finančno in stvarno premoženje mestne občine ter mestnih četrti in krajevnih skupnosti. Daje obvezna strokovna mnenja o finančnih elementih pri sklepanju pogodb in skladnosti investicijskih programov s finančnimi viri. V skladu z nalogami po ZJF opravlja tudi naloge v zvezi z upravljanjem finančnega premoženja občine - naloge v zvezi z upravljanjem s prostimi denarnimi sredstvi, nadzorom nad zadolževanjem pravnih oseb, uveljavljanjem pravic občine kot lastnika kapitalskih naložb in regresnimi zahtevki iz naslova poroštev.

Najpomembnejši sistemski zakoni, ki urejajo področje dela oddelka za finance so Zakon o javnih financah, Zakon o računovodstvu in Zakon o gospodarskih javnih službah. Pri delu oddelek uporablja poleg navedenih še številne druge predpise, ki urejajo področje finančnega poslovanja občine in posamezna funkcionalna področja, ki so v pristojnosti občine.

Oddelek za finance bo v letu 2006 izvajal aktivnosti za doseg naslednjih glavnih ciljev in planiranih rezultatov:

- priprava predloga zaključnega računa proračuna MOM za leto 2005 v roku za pravočasno predložitev županu, mestnemu svetu in Ministrstvu za finance,
- izvajanje aktivnosti za pripravo in predložitev predloga proračuna MOM za leto 2007 v rokih, ki bodo omogočili sprejem v letu 2006,
- vzpostavitev informacijskega sistema na področju proračunskega planiranja, spremljanja in izvrševanja, ki bo omogočal avtomatsko zajemanje podatkov iz baz podatkov za takojšnjo in neposredno obdelavo in uporabo – nadaljevanje aktivnosti iz leta 2005,
- uskladitev organizacije in sistemizacije Oddelka za finance, vrednotenja del in nalog ter kadrovske zasedbe z dejanskim obsegom in zahtevnostjo del in nalog, ki jih oddelek opravlja na osnovi predpisov, prenesenih pooblastil ter pisnih in ustnih odredb.

- Permanentno izobraževanje in usposabljanje delavcev oddelka v skladu z zahtevami in potrebami delovnega mesta s ciljem, da se omogoči kvalitetno in odgovorno opravljanje dela.
- Na področju upravljanja s premoženjem občine bo oddelek v letu 2006 nadaljeval aktivnosti za vzpostavitev baze podatkov o vrstah stvarnega in finančnega premoženja občine in sodeloval pri aktivnostih za zagotavljanje učinkovitega evidentiranja občinskega premoženja, ki je dano v upravljanje javnim podjetjem ali koncesionarjem, javnim zavodom in društvom.

V letu 2006 bo oddelek izvedel naslednje naloge in aktivnosti:

### **1. Pripravil proračun MOM za leto 2006 za odločanje MS**

Oddelek za finance je aktivnosti za pripravo proračuna za leto 2006 začel že v mesecu juniju 2005, ko je pripravil okvirni terminski plan priprave in sprejemanja proračuna za leto 2006. Navodila in kvantitativna izhodišča za pripravo proračuna za leto 2006, okvirni terminski plan in dovoljen obseg FN za leto 2006 je oddelek za finance uporabnikom posredoval konec julija 2005. V začetku meseca septembra je v skladu s poslovnikom mestnega sveta, ki konec meseca septembra predvideva obravnavo izhodišč za leto 2006 le ta pripravil skupaj s predlogom dovoljenega obsega FN za leto 2006 po proračunskih področjih in programih z obrazložitvijo. Oddelek je sodeloval na usklajevalnih sestankih župana s proračunskimi uporabniki.

### **2. Izračunal dovoljen obseg sredstev za izplačila iz proračuna po proračunskih uporabnikih za odločanje župana**

Oddelek za finance bo v letu 2006 za odločanje župana pripravil predloge dovoljenega obsega sredstev za izplačila iz proračuna za obdobje po sprejetju proračuna za leto 2005 in sicer po oceni za obdobja I-III, IV-VI, VII-IX in X-XII 2005.

Oddelek bo tekoče spremljal mesečno realizacijo izplačil iz proračuna in uporabnike po preteku trimesečja obveščal o odstopanjih dejanskih izplačil od planiranih.

### **3. Oblikoval predlog ukrepov za začasno zadržanje izvrševanja proračuna med letom, če proračun ne bo uravnovešen- odloča župan**

### **4. Načrtoval likvidnost proračuna**

### **5. Oblikoval mnenja o predlogih proračunskih uporabnikov za prerazporejanje pravic porabe, koriščenje splošne proračunske rezervacije in rezerve za odločanje župana**

### **6. Pripravil Navodilo o izvrševanju proračuna za leto 2006, ki ga sprejme župan**

### **7. Pregledoval pogodbe, oblikoval mnenja in dajal soglasja – podlaga za odločanje župana**

Oddelek za finance bo pregledal vse pogodbe, ki jih bodo v letu 2006 pripravili proračunski uporabniki kot pravno podlago za prevzemanje obveznosti občine in izplačila iz proračuna, ki jih podpisuje župan. Oddelek bo kot doslej sodeloval pri oblikovanju določil posameznih pogodb že pred posredovanjem le teh v uraden postopek z namenom, da bo pripomb na pogodbe in s tem vračanje le teh predlagateljem v samem postopku dajanja čim manj. Vseh pogodb, ki jih oddelek letno pregleda in se do njih opredeli je okoli 900, če upoštevamo vsako

pogodbo le enkrat. Največ pogodb se nanaša na oddajo investicijsko vzdrževalnih del, nabavo opreme in investicij v izvajanje. Po zahtevnosti pa so najpomembnejše prihodkovne pogodbe, koncesijske pogodbe in pogodbe o prenosu javne infrastrukture v upravljanje. V podatku niso upoštevane pogodbe za financiranje javnih storitev na področju družbenih dejavnosti, ker se doslej niso sklepale. Ker bo pristojen upravni organ v letu 2005 moral, glede na mnenja računskega sodišča, pripraviti pogodbe tudi za storitve na področju družbenih dejavnosti, bo število pogodb, ki jih bo v letu 2005 pregledal in parafiral Oddelek za finance večje kot v preteklih letih.

## **8. Pregledoval druge akte in gradiva ter oblikoval strokovna mnenja**

Poleg soglasij k pogodbam bo oddelek oblikoval strokovna mnenja in stališča k statutom gospodarskih družb, gradivom proračunskih uporabnikov za obravnavo in sprejem na mestnem svetu ter drugim zadevam in aktivnostim, ki jih obravnava in rešuje mestna uprava.

## **9. Izvajal postopke in aktivnosti v povezavi z zadolževanjem proračuna**

Oddelek za finance bo v letu 2006 izvajal postopke in aktivnosti za pridobitev finančnih sredstev iz naslova zadolževanja. Sodeloval bo s finančnim in pravnim svetovalcem za izbor ustreznega ponudnika oz. banke in pripravil dokumentacijo za pridobitev soglasja za zadolžitve od Ministrstva za finance.

## **10. Sodeloval v postopkih in aktivnostih za pridobitev neproračunskih virov**

Če bo mestni svet soglašal s predlaganim financiranjem investicijskih vlaganj v javno infrastrukturo z zasebnimi viri sredstev – blagovnim kreditom in leasingom, bo Oddelek za finance sodeloval tudi v postopkih pridobivanja teh sredstev.

## **11. Sodeloval v postopkih prodaje občinskega finančnega premoženja**

Glede na program prodaje finančnega premoženja bo potrebno v letu 2006 pristopiti k izvajanju aktivnosti za izvedbo postopkov prodaje in vse postopke v zvezi z izvedbo posamičnega programa prodaje. Oddelek za finance bo sodeloval s komisijo za vodenje postopka prodaje, ki jo imenuje župan. Zaposleni oddelka za finance bodo aktivno sodelovali tudi kot člani komisije.

## **12. Spremljal izvrševanje proračuna in pripravljaj poročila**

V skladu z obveznostjo po zakonu o javnih financah, oddelek za finance redno spremlja izvrševanje proračuna in o tem poroča. Mesečna in obdobjna poročila o izvrševanju proračuna bo oddelek tekoče posredoval proračunskim uporabnikom in organom občine.

## **13. Pripravil ZR proračuna za leto 2005 za obravnavo in sprejem na MS**

V začetku meseca februarja bo oddelek pripravil in posredoval proračunskim uporabnikom navodilo za enotno pripravo realizacije finančnega načrta uporabnikov z obrazložitvami za leto 2005. V navodilu bodo opredeljene obvezne sestavine zaključnega poročila, obvezni primerjalni podatki in enotna metodologija za pripravo obrazložitve porabe proračunskih sredstev ter izvajanja programov financiranih iz proračunskih sredstev.

Oddelek za finance bo pripravil poročilo o realizaciji splošnega dela proračuna – bilanc in računov ter obrazložitve realizacije odhodkov po ekonomski in funkcionalni klasifikaciji na

nivoju celotne občine ter ugotovil obseg neporabljenih namenskih prihodkov ter ostanek sredstev na računu proračuna konec leta 2005 ter prenos le teh v tekoče leto.

Zaključni račun proračuna občine za preteklo leto bo oddelek pripravil v skladu s predpisi in ga posredoval županu. Obrazložitve FN za posamezna proračunska področja bodo pripravili odgovorni upravni organi, oddelek za finance jih bo pregledal ter pred vključitvijo v ZR po potrebi uskladal s predlagatelji.

#### **14. Pripravil premoženjsko bilanco proračuna – sprejema MS**

V mesecu marcu in aprilu bo oddelek pripravil premoženjsko bilanco proračuna kot neposrednega uporabnika in premoženjsko bilanco občine. V tekočem letu bo oddelek izvajal aktivnosti za uskladitev in sprotno evidentiranje novih vlaganj občine v sredstva v upravljanju pri javnih podjetjih, javnih zavodih ter koncesionarjih. Sedaj namreč ugotavljamo, da se nova vlaganja pri upravljalcih različno evidentirajo, kar konec leta povzroča mnogo več usklajevanj poslovnih knjig. Hkrati pa zaradi drugačnega roka za poročanje za zaključni račun pri gospodarskih družbah in uporabnikih enotnega kontnega načrta prihaja do časovno neusklajenih podatkov konec leta.

#### **15. Pripravljaj poročila o izvrševanju proračuna za Ministrstvo za finance**

Ministrstvu za finance bo Oddelek za finance poročal tekoče. Na obrazcih P1 in P2 bo poročal o izvrševanju proračuna in o stanju zadolženosti. Za potrebe statistike finančnih računov bo poročal tudi Banki Slovenije.

#### **16. Pripravil predlog proračuna za leto 2007**

V letu 2006 bo Oddelek za finance koordiniral in pripravil proračun za leto 2007. Predvidevamo, da bo oddelek v mesecu juliju, če bo vlada pravočasno sprejela kvantitativna izhodišča za pripravo proračunov, uporabnikom posredoval navodila, okvirni terminski plan ter dovoljen obseg FN za pripravo, obravnavo in sprejemanje proračuna za leto 2007 ter načrta razvojnih programov za obdobje 2007 – 2010.

Oddelek za finance bo pripravil splošni del proračuna za posamezno proračunsko leto, obrazložitve splošnega dela - bilanc in globalnih odhodkov po ekonomskih in funkcionalnih namenih ter odlok o proračunu za posamezno leto z obrazložitvijo. Poleg tega bo sodeloval pri usklajevanjih odhodkov uporabnikov z razpoložljivimi materialnimi okviri občine, koordiniral pripravo posebnega dela proračuna, načrta razvojnih programov in programa prodaje občinskega finančnega in stvarnega premoženja občine. Prav tako bo sodeloval na sejah vseh delovnih teles, ki bodo obravnavala proračun in na seji mestnega sveta.

V proračunu za leto 2006 smo planirane prihodke in odhodke ter nekatere podatke preračunali tudi v EUR. Proračun za leto 2007 pa bo potrebno že v celoti prikazati tudi v tej valuti. S 1.1. 2007 postane namreč EUR uradno plačilno sredstvo in le do 7.1.2007 bodo v denarnem obtoku še tudi tolarji. S 7.1.2007 bo konec dvojnega obtoka in s 1.3. 2007 tudi konec zamenjave tolarjev v EUR.



**17. Oddelek bo redno sodeloval z županom, vodstvom mestne uprave, upravnimi organi, organizacijami, zavodi in službami, javnimi podjetji in koncesionarji,**

**JMSS, Ministrstvom za finance ter drugimi organi in organizacijami**

**18 . Oddelek za finance bo redno sodeloval na sejah odborov in komisij mestnega sveta in na sejah mestnega sveta, ko bodo obravnavali gradiva iz delokroga oddelka.**

## **ODDELEK ZA DRUŽBENE DEJAVNOSTI**

### **I. UVOD**

Pristojnosti in naloge oddelka za družbene dejavnosti kot sestavnega dela mestne uprave Mestne občine Maribor opredeljujejo Odlok o notranji organizaciji in delovnem področju mestne uprave mestne občine Maribor (MUV, št. 13/1997 in 12/2000), veljavni odlok o proračunu Mestne občine Maribor in na njem temelječa navodila o izvrševanju proračuna, drugi akti mestnega sveta, sklepi župana ter interni predpisi in navodila, uveljavljeni v mestni upravi. Procesno in vsebinsko večino od pristojnosti in nalog oddelka podrobneje opredeljujejo državni predpisi – zakoni in podzakonski akti. Poudariti kaže tudi, da bodo spremembe posameznih pristojnosti in nalog na področju družbenih dejavnosti pogojevale tudi morebitne spremembe državnih predpisov, posamezne od njih so že napovedane.

Tudi v letu 2006 bo oddelek za družbene dejavnosti na področju svojih pristojnosti in nalog uresničeval predvsem naslednje pomembnejše cilje:

- zagotavljanje pogojev za nemoteno delovanje javnih služb – v tem okviru skrb za tekoče nakazovanje javnih sredstev, spremljanje stanja objektov in opreme, reagiranje v primeru ugotovljenih motenj v delovanju ali odklonov od zakonitega;
- vzpodbujanje civilne iniciative občanov, združenih v organizacije in društva, za izvajanje tistih programov, ki dopolnjujejo dejavnosti javnih služb in prispevajo h kvaliteti življenja v mestu;
- racionalna, zakonita in transparentna poraba tistih sredstev mestnega proračuna, za katera je odredbodajalec vodja oddelka;
- korektno in racionalno urejanje statusno pravnih in drugih pravnih razmerij z izvajalci javnih služb in pogodbenih razmerij z drugimi uporabniki sredstev mestnega proračuna;
- reševanje upravnih zadev v predpisanih rokih (na področju predšolske vzgoje v dani kadrovski situaciji ta cilj gotovo ne bo dosegljiv, podobno velja na področju podeljevanja koncesij v osnovnem zdravstvenem varstvu dokler ne bo dorečena politika privatizacije zdravstva na državnem in posledično na lokalnem nivoju in na tej osnovi dodelan postopek podeljevanja koncesij);
- odzivanje na nepredvidene pojave in dogajanja na področju družbenih dejavnosti v mestu;
- sodelovanje z drugimi upravnimi organi v mestni upravi, državnimi organi in drugimi službami na nivoju mesta in občine pri reševanju načelnih ali konkretnih vprašanj, ki bodo aktualna v letu 2006.

## **II. TEMELJNE NALOGE ODDELKA ZA DRUŽBENE DEJAVNOSTI V LETU 2006**

Oddelek za družbene dejavnosti na področjih predšolske vzgoje, šolstva, kulture, socialnega varstva in zdravstva tudi v letu 2006 izvajal plansko analitske, pravne in upravne, organizacijske in druge strokovne naloge, ki so v nadaljevanju prikazane po vsebinskih sklopih, pri čemer pa kaže opozoriti, da posamezne od nalog ne sodijo zgolj v enega od teh.

### **1. Priprava finančnih načrtov za leto 2006 (nadaljevanje aktivnosti iz leta 2005), njegovega morebitnega rebalansa in finančnih načrtov za leto 2007, vključno s pripravo predloga razvojnega programa.**

V sklopu oblikovanja predlogov finančnih načrtov predšolske vzgoje, šolstva, kulture, socialnega varstva in zdravstva za leti 2006 oziroma koncem leta za leto 2007 bodo strokovno obdelani tudi posamezni ločeni programski sklopi, ki bodo osnova za načrtovanje odhodkov (evidentiranje potreb in na njihovi osnovi temelječih konkretnih programov vlaganj v prostore in opremo, ovrednotenje tistih programov javnih del na področju družbenih dejavnosti, katerih naročnik in sofinancer bo mestna občina, programi za otroke in mladino, občinski socialno varstveni programi in drugi).

V kontekst načrtovanja sodi tudi priprava predlogov finančnih načrtov družbenih dejavnosti za morebitna obdobja začasnega financiranja mestnega proračuna.

### **2. Poročanje o izvrševanju programov in finančnih načrtov**

Oddelek bo pripravil letno poročilo o realizaciji programov in finančnih načrtov družbenih dejavnosti za leto 2005 in polletno poročilo za leto 2006. Obe gradivi bosta sestavni del poročil mestne uprave o zaključnem računu za leto 2005 oziroma o polletni realizaciji mestnega proračuna v letu 2006.

### **3. Izvrševanje programov in finančnih načrtov mariborskih družbenih dejavnosti kot sestavnih delov mestnega proračuna za leto 2006**

Oddelek za družbene dejavnosti bo med letom skrbel za zakonito, racionalno in transparentno izvajanje tistih postavk finančnega načrta, ki bodo skladno z odlokom o proračunu in navodilom o izvajanju mestnega proračuna v njegovi delovni pristojnosti. V tem okviru bo med letom po potrebi pripravljaj tudi predloge s predpisi dovoljenih nujnih medletnih prerazporeditev sredstev med posameznimi proračunskimi postavkami, vodil predpisane postopke za oddajo javnih naročil in izbor programov, projektov in drugih namenov, ki bodo sofinancirani iz mestnega proračuna (postopki oddaje javnih naročil, javni razpisi za sofinanciranje programov na področjih šolstva, kulture, zdravstva in socialnega varstva), urejal pogodbene in druge odnose s posrednimi in drugimi porabniki proračunskih sredstev, spremljal namensko rabo javnih sredstev in urejal vrsto drugih vsebinskih vprašanj.

Osnovna pozornost in največji del razpoložljivega delovnega časa pri izvajanju finančnih načrtov mariborskih družbenih dejavnosti bosta seveda namenjena zagotavljanju nemotene financiranja redne dejavnosti izvajalcev javnih služb in izvajanju zahtevnih vsebinskih nalog na področjih predšolske vzgoje, šolstva, kulture in socialnega varstva (primer: usklajevanje

obsega dejavnosti predšolske vzgoje in dodatnega programa osnovne šole za naslednje šolsko leto).

#### **4. Načrtovanje in izvajanje programov investicijsko vzdrževalnih del in obnove opreme na področjih predšolske vzgoje, šolstva, kulture in socialnega varstva**

Osnovna naloga na področju skrbi za že obstoječi prostor in obnovo opreme (praviloma) javnih zavodov bodo tudi v letu 2006 priprava programov vlaganj po posameznih področjih na osnovi že obstoječih baz podatkov in predhodnih strokovnih ogledov, priprava in izvajanje predpisanih postopkov oddaje javnih naročil, spremljanje izvajanja oddanih del, nabav in storitev, prevzemi le-teh in spremljanje v garancijskih rokih.

#### **5. Načrtovanje, priprava in vodenje tistih investicij s področja družbenih dejavnosti, za katerih pripravo in/ali izvedbo bodo v mestnem proračunu za leto 2006 zagotovljena potrebna sredstva in bodo skladno z odlokom o proračunu in navodilom o izvajanju proračuna sodile v delovno pristojnost oddelka**

V tem sklopu bosta v začetku leta 2006 zaključeni v letu 2005 pričeti investiciji v podružnični osnovni šoli Brezje in Vrtcu Borisa Pečeta Maribor, v mejah razpoložljivih sredstev pa se bo nadaljevala priprava investicijske in projektne dokumentacije za načrtovane nujno potrebne nove investicije na področjih predšolske vzgoje in šolstva (nadomestna gradnja enote vrtca v Kamnici, nadaljevanje ciklusa investicij v osnovno šolski prostor, prijavljenih na javni razpis Ministrstva za šolstvo in šport – OŠ Franca Rozmana Staneta, OŠ Angela Besednjaka, OŠ Martina Konšaka) ter kulture (kompleks Pekarna).

Če bodo zagotovljena potrebna proračunska sredstva in dosežena uskladitev z Ministrstvom za šolstvo in šport bo v letu 2006 možno pričeti z neposredno izvedbo izgradnje telovadnice pri Osnovni šoli Franca Rozmana Staneta Maribor, namenjeni tudi za pouk športne vzgoje učencev Osnovne šole Ivana Cankarja Maribor. Načrtovan je tudi začetek izgradnje nadomestnega vrtca v Kamnici, ki bo kot že omenjena investicija v Osnovni šoli Franca Rozmana Staneta Maribor dokončana v letu 2007.

#### **6. Izvajanje pravnih nalog s področja dela oddelka za družbene dejavnosti**

Med pravne naloge oddelka za družbene dejavnosti bodo tudi v letu 2006 sodile zlasti: priprava predlogov novih ustanovitvenih aktov ter sprememb in dopolnitev obstoječih, priprava predlogov soglasij k statutom javnih zavodov oziroma njihovim spremembam in dopolnitvam, urejanje vprašanj v zvezi z dodatno delovno uspešnostjo zaposlenih v javnih zavodih in uspešnostjo direktorjev javnih zavodov (kultura, socialno varstvo, zdravstvo), priprava oziroma novelacija pravilnikov, ki bodo urejali način sofinanciranja različnih programov, projektov in akcij na posameznih področjih družbenih dejavnosti (sofinanciranja, dotacije in podobno) ter razreševanje vrste drugih zahtevnih pravnih vprašanj zaradi zagotovitve nemotenega in pravno korektnega delovanja sistema družbenih dejavnosti.

## **7. Izvajanje upravnih nalog na področju družbenih dejavnosti**

Pri upravnih nalogah oddelka za družbene dejavnosti je po obsegu daleč v ospredju priprava in izdaja odločb o plačilih staršev za programe vrtcev, saj je potrebno letno reševati blizu 3.000 spisov in izdati preko 4.000 upravnih aktov (odločb in sklepov).

Drugi upravni postopki iz pristojnosti oddelka za družbene dejavnosti (priprava odločb in pogodb o koncesiji na področju primarnega zdravstvenega varstva, dovoljenj za prekope pokojnih in posameznih drugih aktov) bodo tudi v letu 2006 bistveno manj številni (skupaj jih bo v letu zagotovo samo nekaj 10).

## **8. Priprava gradiv za mestni svet**

Poleg skupnih gradiv mestne uprave, v katerih bodo tudi gradiva oddelka za družbene dejavnosti, vezanih predvsem na sprejem in izvajanje proračuna, planiranje dela in poročanje, bo oddelek v letu 2006 za obravnavo na mestnem svetu pripravljal tudi lastna gradiva, med njimi zlasti:

- predlog za določitev cen programov javnih vrtcev,
- predlog soglasja k ceni storitve »pomoč družini na domu«,
- različna gradiva (predloge odlokov ali sklepov) v zvezi z urejanjem statusnih vprašanj javnih zavodov, upravljalskimi razmerji in investicijami. V ta sklop sodijo tudi predlogi odlokov o ustanovitvi javnih zavodov (kaže, da se bo v leto 2006 zaradi usklajevanja z občinami soustanoviteljicami zavlekla druga obravnava predloga odloka o ustanovitvi javnega zavoda Zdravstveni dom dr. Adolfa Drolca Maribor) in investicijski programi za tiste že omenjene investicije, ki bodo tik pred pričetkom neposrednega izvajanja,
- gradiva, potrebna za sprejem odločitev v zvezi z urejanjem pravnih podlag za sofinanciranje različnih programov in akcij na posameznih področjih družbenih dejavnosti.

## **9. Izvajanje predpisanih postopkov za zagotovitev zdravstvenega zavarovanja oseb brez prejemkov**

Upoštevajoč dinamiko preteklih let ocenjujemo, da bosta delavki referata za zdravstvo in socialno varstvo tudi v letu 2006 prijavili v obvezno zdravstveno zavarovanje v breme proračuna Mestne občine Maribor povprečno 4.000 upravičencev povprečno mesečno po postopkih, ki jih določajo zakon in navodila ministrstva za zdravje.

## **10. Sodelovanje pri reševanju premoženjsko pravnih vprašanj, delovno pravnih sporov in reševanju odškodninskih zahtev**

Oddelek bo s pristojnim oddelkom za splošne in pravne zadeve ter drugimi pristojnimi organi in službami sodeloval pri reševanju različnih premoženjsko pravnih vprašanj, vezanih na premoženje v upravljanju javnih služb s področja družbenih dejavnosti.

Predvsem na področju predšolske vzgoje bo oddelek za družbene dejavnosti tudi v letu 2006 zaradi zaščite interesov mestne občine (ustanoviteljice javnih služb) sodeloval pri reševanju

delovno pravnih sporov (še vedno so aktualne posamezne tožbe zaradi kadrovskih postopkov posameznih vrtcev pred leti, ko je bistveno upadlo število vključenih otrok).

Na področju predšolske vzgoje in šolstva bo oddelek sodeloval tudi pri reševanju sporov in odškodninskih zahtev iz naslova odgovornosti zavodov za poškodbe otrok oziroma učencev teh zavodov, kar v mejah določil zakona prav tako predstavlja finančno breme za zavode in posledično tudi za proračun ustanoviteljice Mestne občine Maribor;

#### **11. Izvajanje strokovnih, administrativno tehničnih, organizacijskih in drugih nalog za organe, ki jih je imenoval mestni svet ali župan**

Tudi v letu 2006 bo oddelek za družbene dejavnosti izvajal strokovne, administrativno tehnične, organizacijske in druge naloge za nekatere organe, ki jih je imenoval mestni svet ali župan. Posebej kaže omeniti Odbor za Glazerjeve nagrade in njegove komisije ter strokovne komisije, ki v postopkih javnih razpisov za sofinanciranje programov in akcij na področjih šolstva, kulture, zdravstva in socialnega varstva oblikujejo predloge odločitev za župana. V postopkih javnih razpisov je pred odločanjem na komisijah potrebno opraviti izjemno obsežno administrativno in strokovno delo, vrh katerega je vsestranska analiza prijav z vidika zakona in vsebin.

#### **12. Izvajanje drugih nalog s področja družbenih dejavnosti**

V procesu spremljanja stanja na področjih, za katera je pristojen, odkriva oddelek redno vrsto drugih vprašanj, pri reševanju katerih se mora angažirati. Enaka bo praksa tudi v letu 2006.

### **III. SODELOVANJE ODDELKA ZA DRUŽBENE DEJAVNOSTI Z DRUGIMI ORGANI, ORGANIZACIJAMI IN ZAVODI**

Oddelek za družbene dejavnosti bo tudi v letu 2006 pri reševanju vrste delovnih vprašanj sodeloval z drugimi organi mestne uprave – redno predvsem z vodstvom mestne uprave, z oddelkom za finance in oddelkom za splošne in pravne zadeve, pri reševanju posameznih konkretnih vprašanj pa tudi z drugimi mestnimi upravnimi organi in službami, predvsem s službo mestnega sveta, službo za geografski informacijski sistem ter obdelavo podatkov, komunalno direkcijo, medobčinskim stanovanjskim skladom, javnim podjetjem za gospodarjenje s stavbnimi zemljišči, zavodom za prostorsko načrtovanje in oddelkom za gospodarjenje s poslovnimi in upravnimi prostori ter premičnim premoženjem.

Tako rekoč vsakodnevni bodo delovni kontakti sodelovanje z vodstvi javnih zavodov in drugih izvajalcev programov na področjih predšolske vzgoje, šolstva, mladine, kulture, socialnega varstva in zdravstva. Oddelek bo sodeloval tudi s Skupnostjo občin Slovenije, s pristojnimi organi sosednjih občin in s primerljivimi upravnimi organi Mestne občine Ljubljana, Mestne občine Celje in še nekaterih drugih občin, s katerimi bo tudi v prihodnje izmenjeval delovne izkušnje ter usklajeval sistemske in metodološke rešitve najpomembnejših odprtih vprašanj.

Zaradi sprotnega reševanja odprtih vprašanj in/ali izvajanja skupnih nalog bo oddelek v stalnih delovnih in formalnih stikih s pristojnimi službami resornih ministrstev (z Ministrstvom za šolstvo in šport, Ministrstvom za kulturo, Ministrstvom za delo, družino in socialne zadeve in Ministrstvom za zdravje, pa tudi z Ministrstvom za finance) in s tistimi

drugimi državnimi organi in službami, ki so po službeni dolžnosti vključene v reševanje različnih zadev iz delovne pristojnosti oddelka za družbene dejavnosti (izpostave posameznih delujejo na območju mesta – zavod za zaposlovanje, davčna uprava,...).

## **ODDELEK ZA SPLOŠNE IN PRAVNE ZADEVE**

Oddelek za splošne in pravne zadeve mestne uprave mestne občine Maribor (v nadaljevanju: oddelek) izvaja naloge, opredeljene v Odloku o organizaciji in delovnem področju mestne uprave mestne občine Maribor (Medobčinski uradni vestnik, št. 13/97 in 12/2000) in sicer: opravlja naloge s področja nadzora nad izvajanjem občinskih predpisov, pripravlja in sodeluje pri pripravi odlokov in drugih aktov občine, opravlja naloge v zvezi z organizacijo uprave, mestnih četrti ter krajevnih skupnosti, vodi in koordinira delo pri izvajanju nalog vzpostavitve posameznih informacijskih sistemov, načrtuje razvoj informacijskega sistema v skladu z razvojem in potrebami poslovnega sistema, izobrazuje uporabnike in nudi pomoč pri zagotavljanju varnosti, zanesljivosti in kakovosti delovanja informacijskega sistema, opravlja naloge s področja kadrovskega sistema plač zaposlenih v upravi in, mestnih četrtih in krajevnih skupnostih, opravlja naloge zastopanja mestne občine, njenih organov, mestnih četrti in krajevnih skupnosti pred sodišči in drugimi organi glede premoženjskih pravic in koristi ter v drugih posameznih pravnih dejanjih, daje pravna mnenja in drugo strokovno pomoč pri sklepanju pogodb in pri reševanju premoženjsko pravnih vprašanj, izvaja in nudi pravno pomoč upravnim organom, strokovnim službam in upravnim organizacijam mestne uprave, mestnim četrtim in krajevnim skupnostim pri izvajanju njihovih nalog in daje obvezno mnenje pri sklepanju pogodb s katerimi se ustanavljajo, spreminjajo ali ukinjajo stvarne pravice na nepremičninah občine.

Planirani cilji v letu 2006 so predvsem:

### **Splošne in pravne zadeve**

- priprava pravnih podlag za uskladitev akta o sistemizaciji s sprejeto reorganizacijo mestne uprave oziroma eventualne uskladitve tega akta glede zahtevnosti opravljanja nalog v mestni upravi,
- priprava vseh potrebnih podlag za izplačila plač po Zakonu o sistemu plač v javnem sektorju, v primeru sprejetja vseh podzakonskih aktov in kolektivnih pogodb,
- izvajanje nalog v skladu z uslužbensko zakonodajo (kadrovske načrte, javni natečaji, ocenjevanje uradnikov, napredovanja, priprava podlag za letni dopust), javna dela, vodenje evidenc nadur in prerazporeditev delovnega časa, vodenje kadrovske evidenc,
- izvajanje programa izobraževanja in usposabljanja s poudarkom na nadaljevanju tečajev angleškega jezika, pripravi tematskih seminarjev z vabljenimi predavatelji v mestni upravi za večje število udeležencev in računalniškemu usposabljanju, ki ga bo izvajala Služba za informatiko v računalniški učilnici (predvsem bodo v letu 2006 izvedeni nadaljevalni tečaji za posamezne posebne računalniške programe (Word, Outlook, Excel in drugi),
- sodelovanje pri ažuriranju kataloga informacij javnega značaja, objave prečiščenih besedil občinskih predpisov in urejanju spletne strani Mestne občine Maribor,
- organiziranje preventivnih zdravstvenih pregledov v skladu s predpisi o varnosti in zdravju pri delu,
- izvajanje nalog s področja štipendiranja nadarjenih dijakov in študentov,
- urejanje prostorov za hrambo dokumentarnega gradiva v mestni upravi z namenom zagotovitve tehničnih in drugih pogojev za varno hrambo,

- nadaljevanje aktivnosti za uvedbo sodobnejšega računalniškega sistema pisarniškega poslovanja in evidentiranja zadev in tudi ostalih programov v mestni upravi v primeru pridobitve sredstev na podlagi prijave na razpise.

### **Premoženjsko pravne zadeve**

- pospešeno urejanje zemljiško knjižnih stanj občinskega premoženja (poslovnih in upravnih prostorov, prostorov mestnih četrti in krajevnih skupnosti, javnih zavodov, zemljišč in služnostnih pravic oziroma drugih obremenitev na nepremičninah),
- nadaljevanje nalog na projektu EZ MOM – evidenca zemljišč Mestne občine Maribor skupaj s Službo za geografsko informacijski sistem,
- ureditve statusa grajenega javnega dobra (podelitve, izvzemi, s pripravo sklepov za Mestni svet Mestne občine Maribor)
- priprava dodatno potrebnih tipskih pogodb za izvedbo javnih naročil velike in male vrednosti,
- upravni in sodni postopki (denacionalizacijske zadeve, civilne zadeve, kazenske zadeve, izvržbe, upravni spori, sodelovanje v postopkih izdaje gradbenih dovoljenj, mejnih ugotovitvenih postopkov, določitve gradbenih parcel, izbrisna dovoljenja zaradi poplačila obročno kupljenih stanovanj),
- prijave terjatev v postopkih stečaja in prisilne poravnave.

### **Služba za informatiko**

- tekoče vzdrževanje podatkovnih baz in računalniških programov (poslovni informacijski sistem, programska podpora proračuna, dokumentacijski sistem, mestno redarstvo, javna naročila male vrednosti, poštno vročilnice, zdravstveni zavarovanci, odločbe plačil vrtcev, evidence za mestni svet in drugih) in posodabljanje in prilagajanja varnosti informacijskega sistema in varnostne politike,
- nadaljevanje vključevanja v informacijske rešitve e-uprave,
- posodobitev sistema evidentiranja prisotnosti na delu, in dela redarske službe
- nove nabave in redno obnavljanje računalniške in programske opreme za organe mestne uprave.

## **ODDELEK ZA GOSPODARSKE DEJAVNOSTI**

Skladno z Odlokom o organizaciji in delovnem področju mestne uprave opravlja Oddelek za gospodarske dejavnosti upravne in druge strokovne naloge iz pristojnosti občine na področju gospodarskih dejavnosti, in sicer naloge, ki se nanašajo na podjetništvo, trgovinsko dejavnost, gostinstvo, kmetijstvo in gozdarstvo ter na naloge s področja turizma.

V skladu z 9. členom Odloka o organizaciji in delovnem področju mestne uprave Mestne občine (MUV, št.13/97) in 5. členom Odloka o spremembah in dopolnitvah odloka o organizaciji ... (MUV, št. 12/00) so naloge Oddelka za gospodarske dejavnosti Mestne občine naslednje:

- opravlja upravne in druge strokovne naloge, ki se nanašajo na izvirne in prenesene pristojnosti občine na področju podjetništva, trgovinske dejavnosti, kmetijstva in gozdarstva ter turizma;
- zagotavlja pogoje za pospeševanje gospodarskega razvoja mesta;
- pripravlja strokovno analitične preglede gospodarskih gibanj;
- sodeluje pri pripravi strokovnih mnenj za predstavnike občine v skupščinah in nadzornih svetih gospodarskih družb;

- spremlja gospodarjenje s sredstvi ustanovitelja v zavodu Mariborska razvojna agencija.

### **Upravne naloge**

Oddelek za gospodarske dejavnosti bo kot pristojen upravni organ v letu 2006 vodil upravne postopke po področnih republiških in občinskih predpisih. Na osnovi zakonov in drugih predpisov oddelek izdaja odločbe, dovoljenja, potrdila, soglasja in mnenja.

### **Druge aktivnosti oddelka**

Oddelek za gospodarske dejavnosti namerava v letu 2006 pripraviti naslednji gradivi za seje Mestnega sveta:

#### **Akt o ustanovitvi javnega zavoda za izvajanje javne službe zavetišča za zapuščene živali na območju Mestne občine Maribor oziroma Odlok o koncesiji za delovanje zavetišča za zapuščene živali na območju Mestne občine Maribor**

Mestni svet je v avgustu 2004 razpravljal o informaciji v zvezi z dosedanjim delovanjem društvenega azila za zapuščene živali in se med možnimi rešitvami odločil, da uprava pripravi akt o koncesiji. Oddelek je v decembru 2004 pripravil predlog Odloka o delovanju zavetišča za zapuščene živali in ga posredoval na januarsko sejo Mestnega sveta. Mestni svet ga je umaknil iz dnevnega reda in o njem razpravljal na svoji 18. izredni seji, kjer pa je sprejel sklep o izvajanju javne službe v obliki javnega zavoda. S sklepi 30. seje Mestnega sveta so se aktivnosti v zvezi z zavetiščem začasno zaustavile, zato bo šele po preteku 6 mesecev znano, ali bo mestni svet obravnaval akt o koncesiji oz. o javnem zavodu.

### **Mariborsko gospodarstvo v letu 2005 – Analiza stanja**

Oddelek pripravlja podatke in analize o gospodarskem stanju v občini. V letu 2006 bo znova pripravljena informacija o gospodarstvu v občini v letu 2005. Analiza bo obsegala pregled posameznih kategorij gospodarstva (struktura in poslovni rezultati podjetij, blagovna menjava s tujino, brezposelnost in zaposlenost).

V letu 2006 bo Oddelek za gospodarske dejavnosti izvajal naslednje aktivnosti:

- sodeloval pri aktivnostih na področju spodbujanja podjetništva in inovativnosti; pripravil javne razpise za dodeljevanje finančnih sredstev na podlagi Pravilnika ter sodeloval s pristojnimi institucijami; izvajal vse aktivnosti v zvezi s pripravo javnih razpisov (oblikoval vsebino razpisov, pripravil razpisno dokumentacijo, vse potrebne obrazce, pojasnila, vzorce pogodb) in vse aktivnosti pri izvedbi samih razpisov (opravljanje vseh strokovnih in administrativnih del za strokovno komisijo, priprava zapisnikov, tabelarnih pregledov, pregledov pripadajočih finančnih sredstev, pregled vlog prispelih na javni razpis, potrebne dopolnitve, obdelava vseh prispelih prijav na razpise, priprava sklepov, priprava vseh potrebnih pogodb, sprejem strank in podpisovanje pogodb, priprava odredb za izplačila, priprava poročil);
- izvajal aktivnosti v zvezi z javnimi deli, ki jih sofinancira MO Maribor preko MRA, SRUČV in JGZTM (prijave, pregled pogodb, pregled planiranih in realiziranih aktivnosti na področju izvajanja programov javnih del) in dajal mnenja o javnem interesu za programe javnih del;
- sodeloval z RZZ - Območno službo Maribor, OZS - Območno zbornico Maribor, GZS - Območno zbornico Maribor, Kmetijsko gozdarsko zbornico in z različnimi ministrstvi in drugimi institucijami (Univerza v Mariboru, Ekonomski institut Maribor, Sklad za razvoj



človeških virov, Urad za promocijo tujih investicij, Konzorcij za razvojne naloge Podravja, Slovenska turistična organizacija, Turistična zveza Slovenije, lokalne turistične organizacije, Zavod za gozdove, Sklad kmetijskih zemljišč in gozdov, Statistični urad RS ...);

- pripravil program ukrepov strukturne politike na področju kmetijstva za območje MO Maribor ter pripravil javni razpis za dodelitev finančne pomoči za razvoj kmetijstva in podeželja v MO Maribor; izvajal vse strokovne in administrativno-tehnične aktivnosti za realizacijo javnih razpisov in delo razpisne komisije (pregled in urejanje prispelih vlog, priprava sklepov, pogodb in odredb za izplačilo proračunskih sredstev);
- opravljal naloge za projektni svet Mariborske VTC – priprava letnega programa aktivnosti, spremljanje in izvajanje sklepov projektnih svetov, spremljanje aktivnosti na razvojnih projektih;
- izvajal aktivnosti za MKGP v skladu z Zakonom o odpravi posledic naravnih nesreč;
- pripravljal in pregledoval razne pogodbe ter oblikoval pripombe nanje;
- sodeloval z drugimi upravnimi organi občine in upravne enote;
- sodeloval z drugimi občinami in institucijami v regiji in širše;
- sodeloval pri pripravi skupnih regijskih projektov;
- izvajal aktivnosti v zvezi z Mariborsko razvojno agencijo;
- izvajal aktivnosti v zvezi z Javnim gospodarskim zavodom za turizem Maribor;
- pripravljal informacije za potrebe župana in Mestnega sveta;
- skupaj z drugimi upravnimi organi sodeloval pri reševanju problemov v podjetjih;
- sodeloval s predstavniki tujih podjetij in institucij;
- sodeloval pri aktivnostih v zvezi z vzdrževanjem ISO standarda v MO Maribor

in izvajal druge naloge, ki mu bodo med letom dodeljene. Posamezne naloge, ki so vezane na proračunske odhodke, so podrobneje obrazložene pri gospodarskih dejavnostih (Naloge in programi).

## **KOMUNALNA DIREKCIJA**

Komunalna direkcija je ena od petnajstih organizacijskih enot v Mestni upravi Mestne občine Maribor. V njeno organizacijsko sestavo spadajo:

- Odsek za gospodarske javne službe
- Odsek za ekonomiko in finance in
- Prometni urad.

V svojih osnovnih nalogah pokrivamo deset področij, ki so vezana na gospodarske javne službe in povezave med njimi. Tako pokrivamo naslednja področja:

- oglaševanje – upravne naloge
- okolje in prostor
- ceste
- javno razsvetljava
- promet
- komunalno hidrotehniko
- komunalno energetiko
- centralno čistilno napravo
- ravnanje z odpadki
- komunalno opremljanje stavbnih zemljišč

## Planirani cilji in rezultati

Komunalna direkcija bo v letu 2006 izvajala naloge rednega vzdrževanja objektov komunalne infrastrukture, ki nam jih nalagajo zakoni ali občinski predpisi.

- Za bolj sistematično opravljanje del vzdrževanja cest bomo pripravili občinski standard vzdrževanja le-teh.
- Na področju urejanja komunalne infrastrukture bomo v letu 2006 nadaljevali z urejanjem katastrov vse infrastrukture, kar je po eni strani zakonska obveznost, po drugi strani pa bomo pridobili enotni sistem vse infrastrukture na eni karti, kar je do sedaj zaradi različnih programskih podlag pri izvajalcih javne službe bilo nemogoče doseči. Na ta način bomo lahko pričeli sistematično spremljati tudi posege v posamezna področja komunalne infrastrukture.
- Zaradi spremembe državne uredbe na področju cen komunalnih storitev, smo v letu 2005 pripravili predloge cen prvič po novi metodologiji t.i. lastno ceno, ki bo v prihodnje osnova za obračunavanje stroškovnega načina cen komunalnih storitev za lokalne skupnosti.
- Ker je v letu 2005 električna energija postala tržno blago (ni več državno predpisane tarife za upravičene odjemalce na področju javne razsvetljave), smo izvedli javni razpis za pridobitev najugodnejšega ponudnika električne energije za področje javne razsvetljave in semaforizacije. Prihranek pri cenah energije bo vsekakor dosežen, ker so tekoče cene oskrbe z električno energijo višje.
- Na področju prometa bomo v letu 2006 novelirali odlok o občinskih cestah.

Glede na to, da smo s koncem leta 2004 prevzeli na Komunalni direkciji tudi uporabo javnih površin za najem (gostinski vrtovi in kioski), bomo v skladu z novim odlokom o komunalnih taksah nadaljevali z urejanjem tega področja v skladu z veljavnimi predpisi.

Za področje Centralne čistilne naprave se s koncesionarjem AQUASYSTEMS dogovarjamo o spremembi profila plačevanja zapadlih neplačanih obveznosti, kar vključuje tudi pokritje obveznosti, ki so ostale nepokrite. Predvidevamo, da nam bo uspelo dogovoriti srednjeročno obdobje za pokritje teh stroškov.

Na področju izgradnje vodovodov imamo usklajen program izgradnje, sanacije in spremljanje ob izgradnji kanalizacij – po programu VODA, ki se letno izvaja po planiranem programu, sprejetem na Mestnem svetu MOM.

Tudi področje energetike – predvsem izgradnja plinovodov, poteka po planu, ki je bil postavljen ob sklenitvi nove koncesijske pogodbe. V letu 2005 pričeta investicija v večjo kogeneracijsko napravo na področju Toplotne oskrbe in manjšo na področju kopališča Pristan se bo nadaljevala v letu 2006.

Področje odpadkov v letu 2006 čaka velik investicijski cikel. Pričeli bomo z izgradnjo kompostarne. Na področju mesta predvidevamo dokončanje ločenega zbiranja odpadkov (bio del) in pospešeno uvajanje ločenega zbiranja odpadne embalaže z dodatnimi posodami za ločene frakcije.

Komunalno opremljanje stavbnih zemljišč je področje, ki bo v letu 2006 dobilo velik pomen, saj bo v prihodnje potrebno ob sprejemanju zazidalnih načrtov pripraviti tudi programe komunalnega opremljanja le-teh. V letu 2006 planiramo dokončanje izvedbe ceste Ledina v poslovni coni Te-5, dokončanje komunalnega opremljanja v veslaškem centru Brestrnica in komunalno opremljanje na območju Pobrežja – Nova šolska ulica.

V Komunalni direkciji od leta 2004 pokrivamo področje evropskih zadev, ki predstavlja kontakt zunanjim institucijam (tako tujim kot domačim) za posredovanje informacij o možnostih, ki jih ponuja sodelovanje v skupnih projektih, sofinanciranih s strani EU. Hkrati sodelujemo pri pripravi projektne dokumentacije za projekte, ki jih prijavljajo naši oddelki in zavodi ali mariborske institucije, ki prosijo Mestno občino Maribor, da sodeluje v projektu kot partner. V letu 2006 načrtujemo sofinanciranje našega projekta Energetska agencija, ki ga izvajamo skupaj z vodilnim mestom Madrid. Pri prijavi projektov na nepovratna sredstva EU planiramo lastna finančna sredstva, ki jih EU povrne po zadovoljivo opravljenih poročilih.

Komunalna direkcija bo v letu 2006 upoštevala zakonske spremembe in na njih vezane spremembe odlokov, ki jih bo predlagala Mestnemu svetu MOM v sprejem.

## **ZAVOD ZA PROSTORSKO NAČRTOVANJE**

### **Podlage**

Prostorsko načrtovanje in s tem delovno področje Zavoda za prostorsko načrtovanje temelji predvsem na Zakonu o urejanju prostora (Uradni list RS št. 110/2002, 8/2003-popravek, v nadaljevanju: ZUreP-1) in Zakonu o graditvi objektov (Uradni list RS št. 110/2002, 47/04, v nadaljevanju: ZGO-1) s podzakonskimi akti.

Pri pripravi prostorskih aktov občine je potrebno upoštevati tudi cilje, usmeritve, zasnove in ukrepe hierarhično nadrejenih aktov države, t.j.

- Odloka o strategiji prostorskega razvoja Slovenije (Uradni list RS št. 76/04)
- Uredbe o prostorskem redu Slovenije (Uradni list RS št. 122/04)

ter ustrezna določila predpisov s področja varstva okolja, ohranjanja narave, naravnih dobrin, predpisov s področja javne gospodarske infrastrukture in predpisov o varovanih območjih.

ZUreP-1 v 12. členu določa, da urejanje prostora v občinski pristojnosti obsega:

- usmerjanje prostorskega razvoja občine z določanjem ciljev in usmeritev za urejanje prostora v občini ob upoštevanju državnih usmeritev za urejanje prostora na lokalni ravni;
- predpisovanje podrobnejših meril in pogojev za urejanje prostora na območju občine;
- načrtovanje prostorskih ureditev na območju občine;
- izvajanje prostorskih ukrepov za uresničevanje občinskih prostorskih aktov;
- vodenje in izvajanje ukrepov aktivne zemljiške politike in opremljanja zemljišč;
- vodenje zbirk prostorskih podatkov iz njene pristojnosti;
- spremljanje stanja na področju urejanja prostora in skrb za zakonitost in red v prostoru;
- pripravo in sprejem poročil o stanju na področju urejanja prostora.

### **Opis dejavnosti**

V okviru navedenih pristojnosti izvaja Zavod za prostorsko načrtovanje naslednje naloge:

- Pripravlja program priprave za občinske prostorske akte ali za njihove spremembe in dopolnitve

- Pripravlja prostorske akte: strategijo prostorskega razvoja občine, prostorski red občine, občinske lokacijske načrte, medobčinski lokacijski načrt, občinski lokacijski načrt za prostorske ureditve skupnega pomena
- Pripravlja spremembe in dopolnitve prostorskih izvedbenih aktov
- Sodeluje pri pripravi regionalne zasnove prostorskega razvoja
- Vodi usklajevanje razvojnih potreb z varstvenimi zahtevami
- Zahteva strokovne podlage od nosilcev urejanja prostora
- Organizira in izvaja javne razgrnitve in obravnave prostorskih aktov
- Vodi spis postopka priprave in sprejemanja prostorskega akta
- Usklajuje interese mestne občine v prostorskih aktih sosednjih občin in države
- Organizira javne natečaje za izbor strokovno najprimernejših rešitev prostorskih ureditev, organizira urbanistične delavnice, odloči o izboru variantne rešitve, kadar se le-ta ne pridobiva z javnim natečajem
- Pripravlja odloke o začasni prepovedi parcelacije in prometa z nepremičninami
- Pripravlja odloke o začnih ukrepih za zavarovanje urejanja prostora za določeno območje
- Pripravlja sklepe o prenehanju veljavnosti pogodnega lokacijskega načrta
- Izdaja lokacijske informacije: za namen gradnje objektov oziroma izvajanja del na zemljiščih ali objektih; za namen prometa z nepremičninami; za namen določitve gradbene parcele k obstoječim objektom;
- Sodeluje v evropskih projektih s področja prostorskega načrtovanja
- Informira javnost o zadevah prostorskega načrtovanja
- Spremlja stanje in pripravi poročilo o stanju na področju urejanja prostora.

### **Delovanje zavoda**

V Zavodu izvaja dela skupaj 11 zaposlenih, od tega 10 uradnikov. V referatu za prostorske akte so zaposleni štirje uradniki, dva od njih pa zaradi delovnih potreb pripravljata lokacijske informacije; naloge priprave prostorskih aktov neposredno izvaja tudi pomočnica direktorja, eno delovno mesto trenutno ni zasedeno. V referatu za lokacijske informacije naloge izvajajo trije uradniki.

V letu 2005 se je obseg dela v primerjavi s preteklim letom povečal. Poglavitni razlogi za to so: priprava strategije prostorskega razvoja ter prostorskega reda in povečano število pobud investitorjev za pripravo novih aktov ali spremembo veljavnih, pri lokacijskih informacijah reševanje vlog za oglaševalske objekte. Zaradi navedenega je v primerjavi z enakim obdobjem leta 2004 skupno število vlog za lokacijske informacije nekoliko večje. Zaostanke smo delno odpravili z reševanjem vlog v podaljšanem delovnem času in z delom preko študentskega servisa.

Ocenjujemo, da bo skupno število lokacijskih informacij v letu 2006 približno enako kot letos in bo doseglo število ca 5030.

| zap.št. | Lokacijska informacija                                                      | število     |
|---------|-----------------------------------------------------------------------------|-------------|
| 1       | za namen prometa z nepremičninami;                                          | 2100        |
| 2       | za namen gradnje objektov oziroma izvajanja del na zemljiščih ali objektih; | 2600        |
| 3       | za namen določitve gradbene parcele k obstoječim objektom;                  | 30          |
| 4       | izsek iz prostorskega akta                                                  | 300         |
|         | <b>SKUPAJ</b>                                                               | <b>5030</b> |

Razen lokacijskih in drugih pisnih informacij uslužbenci Zavoda dajejo informacije strankam neposredno v času uradnih ur, v vseh fazah priprave prostorskih aktov je omogočen dostop do digitalnih in analognih podatkov, precejšnji del veljavnih aktov je dostopen preko spletnih strani, javnost pa obveščamo tudi o drugih zadevah prostorskega načrtovanja. Pomemben napredek predstavlja vzpostavitev nove spletne strani ZPN z razširjenimi in bolj aktualnimi podatki in informacijami.

## ZAVOD ZA ŠPORT

V okviru svoje pristojnosti opravlja za potrebe mestne občine in njenih organov plansko-analitske, upravne, strokovne in ostale naloge, potrebne za zagotovitev nemotenega izvajanja nalog iz pristojnosti mestne občine na področju športa.

Zavod za šport edini od mestnih upravnih organov opravlja tudi vsa strokovna, tehnična in administrativna opravila za organe Športne zveze Maribor, ki povezuje vse izvajalce športne dejavnosti v Mariboru.

Strokovna služba zavoda pripravlja na osnovi programov dela, ki jih sprejmejo organi Športne zveze Maribor, strokovna gradiva za obravnavo na Skupščini Športne zveze Maribor, upravnemu odboru, strokovnemu svetu, komisiji za priznanja, komisiji za šolska tekmovanja, komisiji za kolesarjenje, komisiji za hojo in tek na smučeh in komisiji za visokošolski trenerski študij.

Upravni odbor in Strokovni svet Športne zveze Maribor imajo redne mesečne seje, ostali odbori in komisije pa po potrebi.

Zavod planira v letu 2006 doseči naslednje cilje in rezultate:

- Oceniti delovanje javnih zavodov in društev, ki upravljajo z javnimi športnimi objekti, glede obratovalnih stroškov, vsebinskega izvajanja pogodb in urnikov vadbe.
- Oceniti porabo proračunskih sredstev glede na realizacijo postavljenih etapnih ciljev.
- Spremljati realizacijo nalog glede sprejetih investicijskih programov in virov sredstev ter vsebine podpisanih pogodb z izvajalci del za investicijsko vzdrževanje in nakup opreme.
- Še večja uveljavitev strokovne službe znotraj delovanja mesne uprave in ostalih porabnikov proračunskih sredstev.

- Zadržati ali celo izboljšati medsebojne odnose v strokovni službi tako, da bodo delavci z zadovoljstvom prihajali na delo.
- Delo organizirati tako, da bodo zagotovljeni optimalni rezultati (primerna računalniška oprema, medsebojno komuniciranje...).
- Zagotavljati dodatno izobraževanje delavcem za področje svojega dela in primerjati delo z drugimi podobnimi strokovnimi službami v R Sloveniji.
- Zadržati oz. še izboljšati korektno sodelovanje in izmenjavo mnenj z ostalimi oddelki in zavodi znotraj mestne uprave in ostalimi zavodi.
- Ob morebitni reorganizaciji mestne uprave zadržati sedanji status organiziranosti športa v Mariboru.
- Zavod bo za obravnavo na mestnem svetu v letu 2006 pripravil naslednja gradiva: Realizacija »Smernic za razvoj športa v Mestni občini Maribor do leta 2006«;
- Dopolnitev investicijskega programa za razširitev in posodobitev zimskega kopališča Pristan (prenova starega bazena 17 x 25 m s spremljajočimi prostori);
- Investicijski program za obnovo Mariborskega otoka;
- Dopolnitev Pravilnika za vrednotenje športnih programov v Mariboru,
- Dopolnitev ureditvenega načrta za športni park Tabor (v sodelovanju z ZPN);
- Investicijski program za izgradnjo Športnega centra Tezno,
- Dopolnitev investicijskega programa za rekonstrukcijo in dograditev Ledne dvorane III. in IV. faza,
- realizacijo športnih programov v letu 2005.

Mestni svet Mestne občine Maribor je sprejel Pravilnik za vrednotenje športnih programov v Mariboru (MUV št. 23/98) in Pravilnik za vrednotenje, upravljanje in koriščenje javnih športnih objektov v Mariboru (MUV št. 23/98), po katerih bo zavod uresničeval naslednje naloge:

- Spremljal realizacijo sprejetih investicijskih programov za dokončanje Ledne dvorane (I. in II. faza) in izgradnjo ustreznih športnih površin.
- pripravil in objavil javni razpis za športne programe,
- vrednotil športne programe izvajalcem (programi vadbe, prireditve), ki so se prijaviili na javni razpis;
- vrednotil obratovalne stroške za delovanje javnih športnih objektov ter plač za delavce na teh objektih;
- sklepal pogodbe z izvajalci športnih programov za odobreno višino proračunskih sredstev za izvajanje dogovorjenih športnih programov;
- pripravljal strokovne podlage za odločanje na organih ŠZ Maribor o šolanju in izpopolnjevanju strokovnih kadrov, informatiki in založništvu, priznanjem in nagradam športnim delavcem, medmestnemu sodelovanju, športnih prireditvah in promocijski dejavnosti;
- na podlagi ZJN pripravljaj strokovne podlage za delitev sredstev za investicijsko vzdrževanje in nabavo opreme;
- sklepal pogodbe z vodstvi šol glede koriščenja šolskih telovadnic za izvajanje dogovorjenih športnih programov.

#### **Zavod bo sodeloval z naslednjimi področji - ustanovami:**

- s pristojnimi ministrstvi glede obsega sredstev za investicije, ki so navedene v »razvojnem programu investicij do leta 2008«,

- z Olimpijskim komitejem - združenje športnih zvez Slovenije glede evidentiranja kategoriziranih športnikov, organiziranosti športa, športnih programih, državnih in regijskih centrov, regijske pisarne...,
- z nacionalnimi športnimi zvezami glede položaja mariborskih športnikov, ki nastopajo v državnih reprezentancah, športnih objektih, ki bi naj postali centri državnega ali regijskega pomena, šolanja in izpopolnjevanja strokovnih kadrov, športnih prireditvah in drugih nalogah, ki so pomembne za mariborski šport.
- z Javnim gospodarskim zavodom za turizem Maribor glede skupnega nastopanja za promocijo Maribora in pripravi športno-turističnih projektov (Mariborsko Pohorje, Bresterniško jezero, sejem Gost-tur, športne prireditve, kolesarske in peš poti, panoramski leti),
- z Oddelkom za družbene dejavnosti glede koriščenja šolskih telovadnic za izvajanje dogovorjenih športnih programov, izvajanju plavalnih tečajev, akcije »Športno popoldne« in investicijske politike pri gradnji šolskih telovadnic,
- Z Zavodom za prostorsko načrtovanje glede priprave ureditvenih načrtov in načrtovanja športnih površin v prostorskih aktih,
- s Komunalno direkcijo glede opremljanja zemljišč za gradnjo športnih objektov po dogovorjenih programih in sprejetih ureditvenih načrtih ter o problematiki obratovalnih stroškov, ki nastajajo pri javnih športnih objektih,
- s Stanovanjskim skladom glede dodelitve kadrovske stanovanj športnikom in trenerjem,
- z Oddelkom za gospodarjenje s poslovnimi in upravnimi prostori ter premičnim premoženjem glede najemnih pogodb v športnih objektih,
- z Oddelkom za splošne in pravne zadeve glede svetovanja pri pripravi pogodb in ostali problematiki na področju športa,
- z Javnim podjetjem za gospodarjenje s stavbnimi zemljišči glede športne problematike,
- s službo za Geografski informacijski sistem ter obdelavo podatkov glede pridobivanja podatkov kot pomoč pri popisu športnih objektov in o športnih objektih v Mariboru,
- z Inštitutom za šport na Fakulteti za šport v Ljubljani glede evidentiranja predavateljev za vodenje tečajev za pridobitev ustreznih strokovnih nazivov.
- s Pedagoško fakulteto v Mariboru glede začetka delovanja visokošolskega trenerskega študija.

Zavod bo pripravljala pripravljala različne informacije o dogajanjih na področju športa:

- izvajalci športnih programov bodo informirani o delu Zavoda za šport in organov Športne zveze Maribor z rednimi mesečnimi informacijami – Mariborski šport,
- na spletnih straneh <http://spim.maribor.si> bodo vsi podatki o športnem dogajanju v Mariboru,
- z brošuro »Športni vodič« Maribora bodo dani osnovni podatki o športnih društvih, javnih zavodih in organih Športne zveze Maribor,
- športne prireditve Maribora bodo zbrane v posebni brošuri »Športne prireditve v Mariboru«, kjer so športne Prireditve navedene po datumih,
- zložanka »Športno popoldne« bo namenjena učencem osnovnih šol, kjer bodo seznanjeni z vsebino športnih programov, ki jih lahko izvajajo v prostem času,
- z akcijo »Toti šport« (v katero so vključena »Toti Mariborčan – Tota Mariborčanka«, »Toti Pecikl«, »Toti Pohorc«, »Toti tek«), bo dana možnost številnim občankam in občanom za vključitev v športne prireditve, ki se bodo mesečno odvijale skozi vso leto,
- z letaki in prijavnici o »Otroški športni zimi in Športnem poletju« bodo dane osnovne informacije o tej akciji,

- ob sodelovanju Športne zveze Maribor bo predlagal Mestnemu svetu Mestne občine Maribor, da se določi en dan v letu kot »Dan športa (ali športnikov) v Mariboru«.

## **ZAVOD ZA VARSTVO OKOLJA**

Naloge občine na področju varstva okolja opravlja Zavod za varstvo okolja, MOM. V letu 2005 je bilo zaključeno prvo obdobje izvajanja LA 21-PVO za MB, zato smo v skladu z obvezami, ki iz dokumenta izhajajo, izdelali analizo rezultatov izvajanja LA 21-PVO za MB. Na osnovi izdelanega poročila o analizi rezultatov izvajanja LA 21 – PVO za MB in poročila o stanju okolja v MOM 2002-2004, ki ga izdelujemo na podlagi poročil javnih služb varstva okolja in poročil strokovnih služb mestne uprave, bomo pripravili predlog novelacije dokumenta LA 21 – PVO za MB. Dokument bomo pripravili po najširši demokratični poti, tako da bo predstavljen na tematskih delavnicah, odprtih za strokovne in zainteresirane javnosti ter okoljske nevladne organizacije in v končni fazi na mestnem svetu. Program varstva okolja so dolžne izdelati občine na osnovi 38. člena Zakona o varstvu okolja, na osnovi 97. člena tega zakona pa občina zagotavlja podrobnejši ali posebni monitoring stanja okolja, katerega rezultati nam služijo tudi kot ena izmed strokovnih podlag za izdelavo programa varstva okolja, za ozaveščanje in informiranje javnosti in za izdelavo strokovnih podlag za sanacijski program in tudi kot strokovna podlaga pri izdelavi mnenj za posege v prostor. Na osnovi 106. člena Zakona o varstvu okolja lokalna skupnost najmanj vsako četrto leto za svoje območje pripravi in javno objavi poročilo o stanju okolja. V poročilu prikažemo stanje ter trende na vseh področjih okolja. Poročilo o stanju okolja bomo pripravili v obliki serijske publikacije in bo dostopno tudi na spletnih straneh.

Glede na obveze 94. člena Zakona o varstvu okolja na zavodu izdajamo dovoljenja za izjeme za javne prireditve po predpisih o javnih prireditvah. Za prireditve tako izdajamo dovoljenja za začasno ali občasno čezmerno obremenitev okolja s hrupom, razen v primerih če prireditve potekajo v napravah, ki imajo okoljevarstveno dovoljenje za emisije hrupa, skladno z 82. členom tega zakona.

Na segmentu gospodarjenja z odpadki, ki ga pokrivamo, spremljamo vplive odlagališča nenevarnih odpadkov Pobrežje, začasnega skladišča baliranih odpadkov in odlagališča nevarnih odpadkov na okolje in sicer v skladu z zahtevami podzakonski predpisov s tega področja.

Vodimo aktivnosti v zvezi z odškodninami zaradi razvrednotenega bivalnega okolja v okolici odlagališča Pobrežje in okolici začasnega skladišča baliranih odpadkov v Dogošah. V tem okviru tekoče ažuriramo sezname upravičencev ter sodelujemo s krajani v okolici obeh objektov. Koordiniramo tudi delovanje Odbora za spremljanje delovanja skladišča bal Dogoš, v okviru katerega se koordinirajo aktivnosti v zvezi z delovanjem tega objekta in celotnega komunalnega urejanja naselja Dogoš.

Skupaj s Snago in Komunalno direkcijo koordiniramo aktivnosti v zvezi s sanacijo odlagališča nevarnih odpadkov v Metavi, pri čemer kot prednostno nalogo, ne glede na izbran scenarij kompletne sanacije in odločitve o nadaljnjem statusu tega objekta, predstavljamo kot ključne naloge pomen informiranja okoliških prebivalcev in njihovo vključevanje v nadaljnje postopke odločanja o scenariju sanacije, dograditev infrastrukture za monitoring vplivov odlagališča na okolje, sanacijo dovozne ceste ter sanacijo obstoječega dela odlagališča. Po zakonu o varstvu okolja so sicer povzročitelji obremenitve dolžni financirati ukrepe za preprečevanje in zmanjševanje onesnaževanja ter tveganja za okolje in odpravo posledic



obremenjevanja okolja, vendar ker so gospodarski subjekti, ki so odlagali na tem odlagališču v večini v stečaju, je soodgovornost za sanacijo tega odlagališča, po načelu subsidiarnega ukrepanja prevzela država.

Skupaj s Snago, Komunalno direkcijo, Zavodom za prostorsko načrtovanje in Službo za informacijski sistem bomo sodelovali pri izvajanju Programa ravnanja z ločenimi frakcijami komunalnih odpadkov.

V sodelovanje s Snago, Komunalno direkcijo in podjetjem Slopak bomo nadaljevali z akcijo osveščanja javnosti o pomenu ločenega zbiranja odpadkov na izvoru. Pripravili in izdali bomo informativni material za vsa gospodinjstva ter druge oblike akcij osveščanja (radijski oglasi, ipd).

Nadaljevali bomo s projektom Ekoprofit International. V projektu sodeluje šestnajst podjetij v osnovnem programu in šest v nadaljevalnem programu. V okviru projekta bomo organizirali in izvedli šest strokovnih delavnic, na katerih bodo podjetja pridobivala teoretična in praktična znanja iz področja varstva okolja s ciljem večje okoljske učinkovitosti v proizvodnih procesih. Pričakovani rezultati projekta so poleg pozitivnih okoljskih in ekonomskih učinkov v gospodarskih subjektih tudi mreža, preko katere se bodo lahko gospodarski subjekti povezovali z drugimi gospodarskimi subjekti sorodnih panog v vključenih regijah.

Nadaljevali bomo z vključevanjem otrok in mladine v aktivnosti, povezane z varovanjem okolja in trajnostnim razvojem v okviru projekta Ekošola kot način življenja. Ob 5. juniju – svetovnem dnevu varstva okolja bomo pripravili teden aktivnosti za otroke in mladino in pričakujemo, da se jih bo udeležilo vsaj 2000 mladih. V okviru svetovnega dneva brez avtomobila 22. 9. bomo s prometni uradom koordinirali aktivnosti in konkretne projekte v zvezi z vključevanjem vseh generacij v Mariboru glede promocije trajnostnih oblik prometa, z namenom zmanjševanja negativnih vplivov na okolje.

Podrobnejša utemeljitev delovanja zavoda po posameznih področjih je navedena v obrazložitvi po posameznih postavkah.

## **MESTNI INŠPEKTORAT**

V skladu z Zakonom o lokalni samoupravi, Zakonom o inšpekcijskem nadzoru in drugo veljavno zakonodajo, opravlja Mestni inšpektorat:

- inšpekcijsko nadzorstvo nad izvajanjem predpisov in drugih aktov, s katerimi občina ureja zadeve iz svoje pristojnosti,
- redarsko službo na področju mirujočega prometa, nadzora prometa v območju za pešce in umirjenega prometa ter varstvo cest in okolja.

V skladu z Zakonom o prekrških so delavci Mestnega inšpektorata postali prekrškovni organi. Občinski inšpektorji, nadzorniki in redarji so tako pooblašcene uradne osebe za vodenje prekrškovnih postopkov.

Mestni inšpektorat bo v letu 2006 sledil aktivnostim za pravočasno, redno, strokovno in učinkovito izvrševanje nalog inšpekcijskega nadzora in mestnega redarstva.

Zaradi uveljavitve nove zakonodaje in razširitve pooblastil delavcev Mestnega inšpektorata, bodo še naprej izvajana dodatna izobraževanja in izpopolnjevanja z namenom zagotovitve učinkovitega izvajanja nadzora in ukrepov.

Glede na to, da je bil v lanskem letu uveljavljen novi Zakon o prekrških, ki je posledično vplival na povečanje obsega dela in posameznih postopkov ter odločanj o prekrških, bo potrebno v letu 2006 na podlagi citiranega zakona in Pravilnika o oblikah in vsebinah posameznih zbirk podatkov pri prekrškovnih organih, zagotoviti ustrezno računalniško oz. programsko opremo za vodenje vseh potrebnih evidenc in analitike prekrškovnih organov, še zlasti pri Komunalni inšpekciji, ki še nima inštaliranega ustreznega programa.

Izhajajoč iz navedenega bodo temeljni cilji Mestnega inšpektorata usmerjeni na:

- zagotovitev hitrega in kakovostnega ukrepanja inšpektorjev in mestnih redarjev v zakonitih rokih s hkratno racionalizacijo poslovanja,
- skrajšanje odzivnega časa teh služb glede zahtev, ki izhajajo iz predpisov,
- skrajšanje odzivnega časa glede zahtev meščanov, z doslednejšim sledenjem javnemu mnenju oz. njegovim pobudam.

## **KOMUNALNA INŠPEKCIJA**

Komunalna inšpekcija Mestnega inšpektorata bo tako kot v preteklih letih, nadaljevala z izvajanjem inšpekcijskega nazora na območju Mestne občine Maribor ter občin Benedikt, Cerkvencjak, Duplek, Hoče – Slivnica, Kungota, Lenart, Lovrenc na Pohorju, Miklavž na Dravskem polju, Pesnica, Rače – Fram, Ruše, Selnica ob Dravi, Starše, Sv. Ana v Slov.goricah, Šentilj.

Pri izvajanju inšpekcijskega nadzora bo inšpekcija prioritetno sledila aktivnostim na področju varovanja naravnega okolja in reševanju okoljevarstvenih problemov, iz pristojnosti Mestne občine Maribor, ki se pojavljajo pri nadzoru nad urejenostjo in čistočo javnih površin, varovanju zelenih površin, pravilnim ravnanjem s komunalnimi odpadki, oglaševanjem in na ostalih področjih varstva okolja, opredeljenih z občinskimi predpisi. Posebna pozornost pa bo namenjena področju nadzora občinskih javnih cest in poti, predvsem glede zagotovitve rednega vzdrževanja cest in postavitve nove ter nadomestitve dotrajane prometne signalizacije, z namenom zagotovitve večje prometne varnosti udeležencev v cestnem prometu.

Program dela Komunalne inšpekcije je zastavljen glede na obstoječo in že usposobljeno kadrovske zasedbo Komunalne inšpekcije, v kateri trenutno delujejo vodja Komunalne inšpekcije, ki je hkrati tudi inšpektor in 3 inšpektorji, 1 svetovalec in 2 nadzornika.

Za zagotovitev optimalnega delovanja Komunalne inšpekcije bo potrebno zagotavljati ustrezno (obstoječo) kadrovske zasedbo ter druge materialno tehnične pogoje. Zato bo potrebno nabaviti 8 mobilnih telefonov s fotoaparati z možnostjo priključitve le-teh na PC). Razen tega je nujno potrebno zamenjati 2 obstoječi že izrabljeni službeni vozili Renault 5. Zaradi tega so predvidena tudi ustrezna finančna sredstva za nabavo 1 vozila v letu 2006, medtem ko bi bilo potrebno drugo vozilo zagotoviti najpozneje v začetku leta 2007.

Program dela Komunalne inšpekcije je sestavljen z upoštevanjem izkušenj delavcev Komunalne inšpekcije pri poznavanju komunalne problematike, na območju Mestne občine

Maribor in v drugih občinah. Program izhaja iz obstoječega in že uveljavljenega števila 6880 rednih in izrednih pregledov na območju vseh občin. Navedeni pregledi so razdeljeni na vse novo nastale občine, po kriteriju števila prebivalstva, ki ga določa tudi Zakon o lokalni samoupravi in sicer v zvezi s financiranjem skupnega organa.

V letu 2006 bo Komunalna inšpekcija izvajala nadzor po naslednjem planu pregledov:

| OBČINA        | OPRAVILA –INŠPEKCIJSKI PREGLEDI |           |            |        |
|---------------|---------------------------------|-----------|------------|--------|
|               | Redni in izredni                | Kontrolni | Komisijski | Skupaj |
| MARIBOR       | 2332                            | 1610      | 80         | 4022   |
| OSTALE OBČINE | 1658                            | 1141      | 59         | 2858   |
| SKUPAJ        | 3990                            | 2752      | 139        | 6880   |

#### **MESTNA REDARSKA SLUŽBA**

Pristojnosti izvajanja nadzora Mestne redarske službe izhajajo iz Zakona o varnosti cestnega prometa, Zakona o prekrških in odlokov Mestne občine Maribor.

Zaradi zagotovitve kvalitetnega in učinkovitega nadzora nad mirujočim prometom bo Mestna redarska služba v skladu s svojimi pooblastili, ob obstoječi kadrovske zasledbi, po metodi rajonskega dela, sledila zahtevam po zagotovitvi ustrezne prometne varnosti in še zlasti reda pri parkiranju na območju peš cone, modre cone in tudi na ostalih javnih prometnih površinah.

V ta namen bo Mestna redarska služba z drugimi organi Mestne uprave Mestne občine Maribor sodelovala pri pripravi novih normativnih aktov s področja mirujočega prometa, z pooblaščenim vzdrževalcem občinskih javnih cest oz. parkirišč skrbela za hiter pretok potrebnih informacij v zvezi z nameščanjem lisic, odvozom vozil s pajkom, odpravo napak na parkirnih avtomatih, in podobno.

V smislu zagotavljanja večje učinkovitosti dela na področju represivnih ukrepov, bo MRS načrtovala pogostejše skupne akcije s prometno in splošno Policijsko postajo Maribor. Akcije bodo terminsko načrtovane z vodstvom Policijske uprave Maribor in MRS.

Skupaj s Svetom za preventivo in vzgojo v cestnem prometu se bodo izvajale tudi preventivne akcije s poudarkom na intenziviranju aktivnosti mestnega redarstva, ob začetku šolskega leta, dnevu kolesarjev, tednu mobilnosti, tednu prometne varnosti ter sodelovanju pri Komisiji za tehnično urejanje prometa. MRS bo sodelovala v projektih osveščanja udeležencev v cestnem prometu in informiranja širše javnosti (šole, vrtci...). Ob analizi kritičnih točk in ugotavljanja najpogostejših kršitev cestnoprometnih predpisov se bodo izvajale preventivne in represivne naloge.

## SLUŽBA ZA ZAŠČITO IN REŠEVANJE

### REDNA DELA IN OPRAVILA

- **Dela in opravila izdelave programov, ocen ogroženosti in načrtov zaščite in reševanja:**
  - nadaljevati z noveliranjem načrtov Z/R po določilih nove Uredbe Vlade RS za izdelavo načrtov Z/R;
  - sodelovati pri izdelavi normativnih dokumentov za izvedbo reorganizacije javne gasilske službe
  - dopolnjevanje ocen ogroženosti s spoznanji elementarnih dogodkov v letu 2005
  
- **Dela in naloge analitičnih in finančnih opravil:**
  - izdelava planskih dokumentov
  - izdelava planskih dokumentov, ki predstavljajo sestavine Odloka o proračunu mestne občine Maribor v letu 2006 - stroškovni nosilec - »Služba za Z/R« in vsa potrebna oz. zahtevana poročila o porabi namenskih proračunskih sredstev
  - vodenje upravljalnih in finančnih opravil za potrebe:
    - službe za podporo mestnega štaba za civilno zaščito;
    - izobraževalnega centra Pekre
    - mestnega štaba in mestnih enot CZ;
  - izdelava poročil o porabi sredstev za delovanje in razvoj Z/R v letu 2005;
  - vodenje postopkov oddaje javnih naročil, ki se financirajo iz proračuna
  
- **Dela in naloge kadrovske postopkov sil zaščite in reševanja:**
  - v sodelovanju z Izpostavo Maribor pri ministrstvu za obrambo vodenje kadrovske zadeve za razporejanje in vpis v evidenco obveznikov CZ razporejenih v enote mesta Maribor.
  
- **Dela in naloge priprav in izvajanja usposabljanja za zaščito in reševanje:**
  - izvedba usposabljanja članov enote za hitro intervencijo ( EHI )
  - sodelovanje pri izvedbi programov usposabljanja reševalnih sil, ki jih organizirajo društva vključena v sistem Z/R
  
- **Dela in naloge vzdrževanja opreme in sredstev CZ , javnih zaklonišč :**
  - vzdrževanje opreme CZ ( uniforme CZ, vozila, računalniška oprema za podporo službe MŠCZ itd, )
  - vzdrževalna opravila radijskih zvez;
  - vzdrževalna dela v 6 javnih zakloniščih;
  - uničenje odpisane reševalne opreme
  - vzdrževalna dela v logističnem centru oz. Domu reševalcev Maribor

## **DELA IN NALOGE OB IZREDNIH ELEMENTARNIH DOGODKIH:**

- izvajanje nalog službe za podporo štabu CZ in poveljniku civilne zaščite mesta ob izrednih dogodkih.

## **ODDELEK ZA GOSPODARJENJE S POSLOVNIMI IN UPRAVNIMI PROSTORI TER PREMIČNIM PREMOŽENJEM**

Oddelek za gospodarjenje s poslovnimi in upravnimi prostori ter premičnim premoženjem, ki upravlja in gospodari s poslovnimi prostori in upravnimi prostori, bo tudi v letu 2006 nadaljeval z delom, ki ga je opravljal do sedaj in se na področju večjih predvidenih investicij ravnal v skladu z razvojnim programom na nivoju Mestne občine Maribor.

Tudi v tem letu bo potrebno zagotavljati pogoje za tekoče in nemoteno delo upravnih organov MOM in državnih organov ter za izvajanje upravnih nalog na področju stanovanjskega gospodarstva – naloge se nanašajo na vsa stanovanja na področju Mesne občine Maribor, ne le na tista, katerih lastnik je MOM.

Delo v oddelku poteka v odseku za poslovne in upravne prostore, materialno tehnični službi, referatu za ekonomiko in finance ter referatu za stanovanjske zadeve. Gospodarjenje s poslovnimi prostori in upravnimi prostori se nanaša na obnavljanje, prenavljanje in investicijsko vzdrževanje obstoječih poslovnih prostorov, nakup novih, na prodajo nerentabilnih poslovnih prostorov, na oddajanje v najem, vračila najemnin denacionalizacijskim upravičencem, cenitve poslovnih prostorov in manjša vzdrževalna dela, ki jih izvajajo upravniki zgradb v katerih so poslovni prostori.

Oddelek gospodari s 397 poslovnimi prostori, od tega je 267 oddanih in 30 praznih, od tega 10 pripravljenih za oddajo. Večina praznih poslovnih prostorov je v postopku vračanja denacionalizacijskim upravičencem (le-ti so za vračilo poslovnih prostorov vložili zahtevek, ni pa še odločeno ali ga bodo dobili). Nekaj praznih poslovnih prostorov pa je v stavbah, ki so potrebne večje obnove ali pa jih na razpisih ni moč oddati, ker ni tržnega interesa zanje. Po Odloku o oddaji poslovnih prostorov v najem imamo glede na lokacijo več različnih območij. Največ poslovnih prostorov je v območju A1, A2 in B (levi breg).

Gospodarjenje s poslovnimi prostori v lasti MOM poteka v skladu s Strategijo gospodarjenja s poslovnimi prostori, ki je bila sprejeta na mestnem svetu 24.4.1996.

Cilji strategije gospodarjenja so:

Ohranjanje in povečanje vrednosti poslovnih prostorov, zagotavljanje optimalne vrednosti najema glede na tržne razmere, zagotavljanje ustreznega prihodka - mestne rente z oddajanjem poslovnih prostorov, zagotavljanje tekočih sredstev (prilivov) MOM.

Obnova in razvoj mestnega jedra, razvoj starih predelov z novimi dejavnostmi, preusmerjanje dejavnosti na nove oz. primernejše lokacije, prestrukturiranje dejavnosti v starem mestnem jedru z večanjem vrednosti mestne rente, vzdrževanje in obnova zgradb, kjer so poslovni prostori.

Prodaja in nakup poslovnih prostorov – Prodaja občinskega premoženja je sestavni del dobrega gospodarjenja. Potekati mora na osnovi družbene in ekonomske upravičenosti ter v skladu z zakonodajo. Nakup premoženja mora biti izveden v funkciji razvojnih interesov

MOM, izrabe prostora občine, razvoja različnih gospodarsko poslovnih dejavnosti v mestu in pridobivanja ustrezne rente.

### **Področje gospodarjenja s poslovnimi prostori**

Odsek za gospodarjenje s poslovnimi prostori in upravnimi prostori gospodari s poslovnimi prostori v lasti MOM v skladu s Strategijo gospodarjenja s poslovnimi prostori, ki je bila sprejeta na mestnem svetu 24. 4. 1996 in v skladu z Odlokom o oddaji poslovnih prostorov (MUV, št. 16/2003) in ravna v skladu z določilom 72/II ZDen, kadar gre za vračanje poslovnih prostorov denacionalizacijskim upravičencem.

Ekonomsko-finančni:

- ohranjanje vrednosti poslovnih prostorov,
- zagotavljanje optimalne vrednosti najema pri v letu 2004 na novo oddanih prostorih glede na tržne razmere,
- zagotavljanje ustreznega prihodka – mestne rente z oddajanjem poslovnih prostorov,
- zagotavljanje tekočih sredstev (prilivov) MOM.

Obnova in razvoj mestnega jedra:

- razvoj starih predelov z novimi dejavnostmi,
- preusmerjanje dejavnosti na nove oz. primernejše lokacije,
- vzdrževanje in obnova zgradb, kjer so poslovni prostori.

V mesecu aprilu 2004 je Mestna občina Maribor prijavila projekt obnove stavbe na Koroški c. 6 v okviru projekta PRIME, ki ga vodi partner Klima-Buendnis, Frankfurt. V projektu sodeluje 14 partnerjev iz osmih držav Evropske unije, ki želijo vsak v svojem projektu uporabiti izkušnje in know-how ekspertov iz mestnih uprav, ki so bili uspešni pri energetsko učinkoviti obnovi stavb v javni lasti in so uspeli k sofinanciranju pritegniti tudi privatni kapital.

Projekt je bil izbran za sofinanciranje s strani Evropske komisije in je pričel teči s 01. 02. 2005 ter bo trajal 30 mesecev. V času trajanja projekta je načrtovanih 5 uskladitvenih sestankov med sodelujočimi partnerji v različnih državah. Tretji uskladitveni sestanek je trenutno predviden v Sloveniji.

Pri projektne sodelovanju bo obravnavana obnova Koroške 6, kjer nam bodo strokovnjaki pomagali s svojimi izkušnjami pripraviti projekt obnove stavbe v smislu učinkovite rabe energije. Projekt bo pokrila 50% ( 8.754 €) stroškov za delo na projektu in stroškov potovanja. Po zaključku projekta predvidevamo oz. upamo, da bomo lažje pridobili finančna sredstva Evropske unije za fizično prenovo stavb.

## **Področje upravnih prostorov in materialno-tehnične službe**

Pomembna ciljna usmeritev je nadaljevanje postopka za izgradnjo kompleksa na lokaciji Maistrov trg 3. Za ta namen smo pridobili lastništvo na celotnem kompleksu, izdelali dokument identifikacije investicijskega projekta, predinvesticijsko zasnovo in z Javnim medobčinskim skladom Maribor smo končali postopke za nadomestna stanovanja stanovalcem na Maistrovem trgu 3. V teku je arhitekturni natečaj. V letu 2006 bodo izvedena rušitvena dela na omenjenem kompleksu. Z izvedbo investicije bi lahko upravno dejavnost skoncentrirali le na dveh lokacijah, s sproščenimi kapacitetami pa bi lahko tržili.

Dejavnost službe bo potekala skladno s pristojnostmi in pooblastili, ki so opredeljeni z odlokom in drugimi akti. Osnovna dejavnost bo namenjena tekočemu in nemotenemu zagotavljanju pogojev delovanja upravnih organov MOM. S sklenitvijo pogodbenih razmerij med Mestno občino Maribor in državno upravo se bo ta obveza razširila tudi na servisiranje pogojev dela teh dejavnosti.

Spremljanje in servisiranje upravne dejavnosti bomo izvajali predvsem na naslednjih področjih:

- **SPLOŠNE NALOGE**

So predvsem na področju ogrevanja, čiščenja, varovanja, telefonije, vzdrževanja opreme, prostorov, objektov, voznega parka, nabave in distribucije pisarniškega materiala, razmnoževanje ter fotokopiranje za potrebe celotne uprave.

- **NAJEMNA RAZMERJA**

V upravljanju imamo 22 objektov v skupni izmeri 25.030 m<sup>2</sup>. Od tega je v najemnem razmerju 13.541 m<sup>2</sup>. Najemno razmerje je sklenjeno z 29 najemniki. Načrtovan prihodek iz najemnin je ca 210 mio SIT. Državna uprava, ki je 94 % najemnik naših upravnih prostorov, je zanesljiv plačnik, vendar tudi težaven partner, s katerim usklajevanje oz. spremembe pogodbenih razmerij poteka tudi po leto in več.

- **INVESTICIJE IN INVESTICIJSKO VZDRŽEVANJE**

Število 29 objektov (njihova starost je od 35 do 100 let) predstavlja nenehno skrb in vlaganje. Preureditev prostorov in telefonije je bila permanentna naloga. Zaradi starosti objektov bomo glede na razpoložljiva sredstva v tem letu opravili najnujnejša vzdrževalna dela.

Skladno s sprejeto dinamiko bomo nabavili pisarniško opremo ter zamenjali del voznega parka. Izvajali bomo tudi tekoče vzdrževanje objektov in prostorov.

Z investicijami bomo zagotovili večjo funkcionalnost in varčnost objektov, kar se odraža v zniževanju mesečnih stroškov.

V letu 2006 bomo vodili investicijske in finančne postopke tudi za nekatere investicije na področju gospodarstva (prenova objekta Stara trta in prenova objekta Bobi, podjetniški inkubator) in na področju kulture kot so na primer:

- Nadaljevanje prenove dvorane Union;
- Nadaljevanje pridobivanja projektne dokumentacije za Žički dvorec – pogorišče

- Prenova objekta Karantena (bivši KPD) za potrebe kulture
- Minoriti za namen lutkovnega gledališča - postopki se bodo vodili v sodelovanju s svetovalcem župana, Danielom Sajkom, ki bo koordiniral izdelavo projektne in investicijske dokumentacije za investicijo v lutkovno gledališče;
- obnova in adaptacija Mariborskega gradu za potrebe Pokrajinskega muzeja Maribor - postopki se bodo vodili v sodelovanju s svetovalcem župana, mag. Borisom Škerbinekom, ki vodi to investicijo;
- obnova in rekonstrukcija Umetnostne galerije Maribor - postopki se bodo vodili v sodelovanju s svetovalcem župana, mag. Borisom Škerbinekom, ki bo vodil to investicijo.

### **Referat za stanovanjske zadeve**

V skladu z določili Stanovanjskega zakona (Uradni list RS, št. 69/2003-v nadaljevanju: SZ-1), bomo v Referatu za stanovanjske zadeve opravljali naslednje naloge:

- vodili register stanovanj, register najemnih pogodb in register upravnikov stavb;
- registracijo najemnih pogodb in evidentiranje aneksov k najemnim pogodbam;
- vpis oziroma izbris najemne pogodbe v oziroma iz registra najemnih pogodb;
- vpis upravnika v oziroma iz registra upravnikov stavb ter izdali potrdila iz uradne evidence registra upravnikov stavb;
- izdali dovoljenje za opravljanje dovoljene dejavnosti v delu stanovanja v večstanovanjski stavbi;
- vodili postopek upravne izvršbe v zvezi z vzdrževanjem stanovanj ter skupnih delov, objektov in naprav v večstanovanjski stavbi;
- odločali v primeru, ko nastane dvom ali je prostor stanovanje ali poslovni prostor;
- vzdrževali evidenco registra stanovanj, registra najemnih pogodb in registra upravnikov stavb ter evidenco pogodb za poslovne prostore;
- preverjali višino neprofitne najemnine in
- vodili postopek subvencije najemnin.

V referatu sebo tudi v letu 2006 nadaljevalo kompletno delo na področju subvencij najemnin za stanovanja. V letu 2006 bomo proučili tudi možnosti izplačil izrednih pomoči pri uporabi stanovanj. Po 104. členu Stanovanjskega zakona občina lahko najemniku, ki ni upravičen do subvencionirane najemnine, ali ki kljub subvenciji ni zmožen poravnati najemnine in drugih stroškov, ki se plačujejo poleg najemnine, zaradi izjemnih okoliščin začasno odobri izredno pomoč pri uporabi stanovanja. Način izvajanja izredne pomoči pri uporabi stanovanja se opredeli v občinskem stanovanjskem programu, ki temelji na načelih nacionalnega stanovanjskega programa. Občinski stanovanjski program sprejme občinski svet in uresničuje občinski stanovanjski sklad.

### **Referat za ekonomiko in finance**

Na področju ekonomike in financ bomo izvajali planiranje in spremljanje realizacije planiranih sredstev na prihodkovni in odhodkovni strani našega dela proračuna.

Na področju obračuna najemnin od poslovnih prostorov bomo še naprej skrbeli za ažurno spremljanje prilivov na tem področju in predlagali ukrepe v primeru neupravičenega neplačevanja (pripravljali finančne podatke pravni službi oddelka za pripravo sodnih izvršb in postopkov odpovedi najemnih pogodb in izpraznitev poslovnih prostorov).



V letu 2006 bomo izvajali tudi spremljanje naročanja in realizacije plačil za skupne materialne stroške mestne uprave in skupne materialne stroške oddelkov. Prav tako bomo sodelovali pri pripravi odredb za subvencije najemnin za stanovanja, kar se je v prejšnjih letih izvajalo delno na področju družbenih dejavnosti in delno na področju stanovanjskega gospodarstva.

Izvajali bomo planiranje in spremljanje realizacije planiranih sredstev in porabe sredstev proračuna za področje gospodarjenja s poslovnimi prostori, upravnimi prostori in materialno-tehnične službe. Za kompletno področje oddelka bomo opravljali vsa finančno operativna dela, kot so izpisi soglasij k pogodbam, izpisi odredb za plačilo računov ..., sodelovali pri pripravi finančnih pogodb in skrbeli za tekoče prefakturiranje skupnih materialnih stroškov vsem najemnikom upravnih zgradb.

V letu 2006 bomo poleg utečenega dela za področje poslovnih in upravnih prostorov dodatno začeli pripravljati odredbe za izplačilo subvencij najemnin za stanovanja, odredbe za investicijsena področju kulture in gospodarstva in za del materialnih stroškov oddelkov.

## **SLUŽBA ZA GEOGRAFSKI INFORMACIJSKI SISTEM IN OBDELAVA PODATKOV**

Služba za geografski informacijski sistem in obdelavo podatkov (SGISOP) skrbi za izdelavo in vzdrževanje digitalnih prostorskih podatkovnih nizov, ki jih Mestna uprava mestne občine Maribor, Gospodarske javne službe in mestne četrti potrebujejo za uspešno poslovanje in gospodarjenje. Prav tako pripravlja informacijske rešitve za vodenje in administriranje podatkovnih baz na strani strežnika (skupna baza) in aplikacije na strani odjemalca (aplikacijske rešitve za podporo procesom v oddelkih in službah).

Po Zakonu o Geodetski službi skrbi za nastavitev in vzdrževanje topografskih načrtov velikih meril, po Zakonu o urejanju prostora pa Zbirni kataster gospodarske javne infrastrukture in sodeluje pri pripravi prostorskih aktov. Dejavnosti po obeh zakonih se odražata v podatkovnem nizu Lokalna topografska baza (LTB). Služba prav tako pripravlja podatkovne osnove za gospodarjenje z nepremičninami v lasti MOM.

### **Opis stanja na področju v letu 2005**

1. Služba redno in po potrebi pridobiva podatke od producentov (državna uprava, gospodarske javne službe, itd.) in jih namesti na podatkovni strežnik Mestne občine Maribor v uporabo oddelkom in službam,
2. Služba redno izvaja posredovanje podatkov izvajalcem projektov MOM,
3. Redno vzdržuje Lokalno topografsko bazo s pomočjo geodetskih reambulacij in operativnih katastrov komunalnih javnih služb,
4. Idejno, konceptualno in operativno je pomagala pri izdelavi nalog in projektov drugih organizacijskih enot,
4. Nudi geoinformacijsko podporo oddelkom in službam,
5. Skrbi za izvajanje geodetskih dejavnosti in izvaja naloge bodoče občinske geodetske službe,
6. Administrira in vzdržuje podatke na centralnem podatkovnem strežniku,

7. Nabavlja GIS programsko opremo za Mestno upravo in sodeluje pri pripravi in izdelavi specifičnih GIS aplikacijah v podporo procesom MU,
8. Izvaja strokovna pomoč pri pisanju odlokov s področja prostorske problematike,
9. Izvajamo redno vzdrževanje GIS aplikacij,
10. Aktivno sodeluje pri državnih projektih preko Skupnosti občin Slovenije (SOS) : Akcijski načrt e-lokalne uprave, Zbirni kataster Gospodarske javne infrastrukture...
11. Vodi projekte: Javno dostopna e-točka KIT, Razvoj skupne informacijske osnove širše mariborske regije, Urban Audit-statistični podatki MOM,
12. Z evropskimi sredstvi Phare smo v letu 2005 ustanovili e-geocenter.com

## **CILJI IN USMERITVE**

- V letu 2006 nadaljujemo z izdelavo potrebnih digitalnih podatkov in aplikacij, ki jih oddelki in službe potrebujejo za upravljanje in vodenje svojih nalog, kot celovit informacijski sistem – poudarek bo na izdelavi podatkov potrebnih za Komunalno direkcijo in Zavoda za prostorsko načrtovanje glede Zakona o urejanju prostora in vseh podzakonskih predpisih.
- Integracijo informacijskih sistemov v MU.
- Izdelava potrebnih podatkovnih osnov za gospodarjenje z nepremičninami v lasti MOM.
- Razvijati skupno informacijsko osnovo širše mariborske regije (e-občina - regija).

## **OPIS STANJA DIGITALNIH PODATKOV, KI SO V UPRAVLJANJU MESTNE UPRAVE**

Po Zakonu o Geodetski dejavnosti (ZgeoD Ur. List 8/00) so za nastavitev, vodenje in vzdrževanje Topografskih načrtov velikih meril in Katastra gospodarske javne infrastrukture odgovorne lokalne skupnosti. Kataster gospodarske javne infrastrukture je definiran v Zakonu o urejanju prostora (ZUreP-1, Ur. List 110/02)

Podatkovne baze, ki so definirane v obeh zakonih so zajete v Lokalni topografski bazi MOM, Občinskemu prostorskemu planu in Evidenci Izvedbenih prostorskih aktov.

Podatki Geodetske uprave RS pokrivajo celotno območje MOM.

### **Opis podatkov:**

#### a) Lokalna topografska baza (LTB)

LTB redno vzdržujemo samo za potrebe izdelave Izvedbeno prostorskih aktov, v letu 2005 smo začeli LTB vzdrževati tudi za potrebe Grajenega javnega dobra (GJD) (ceste, parki, lastnina MOM...)

#### b) Zbirni kataster Gospodarske javne infrastrukture (ZK GJI)

V letu 2005 smo nadaljevali z izvajanjem ZK GJI, po projektni nalogi in načrtu iz leta 2004, ko smo nastavili sistem in izvedli prvi prevzem podatkov od Gospodarskih javnih služb in koncesionarjev. V letu 2006 načrtuje prvi vpis v ZK GJI na državnem nivoju. V sistem prav tako vključujemo prometne podatke z Banko cestnih podatkov.

#### c) Občinski prostorski plan (OPP)

Je narejen v digitalni obliki za celotno območje MOM kot Urbanistična zasnova in je usklajen z tehnično uradnim Digitalnim katastrskim načrtom, ter noveliran z vsemi spremembami do leta 2005. V letu 2005 smo začeli pripravljati sistem in podatkovne osnove za Strategijo prostorskega razvoja občine in Prostorskega reda občine.

d) Evidenca Zazidanih nezazidanih stavbnih zemljišč (EZNSZ)

Evidenco NSZ vodi in vzdržuje Javno podjetjem za gospodarjenje s stavbnimi zemljišči

e) Evidenca Vizualno komunikacijskih objektov (sedaj Oglaševalni objekti)

Izveden je terenski zajem za celotno območje MOM za cca 9000 objektov. Baza je osnova za povečanje prihodka proračuna. Postopke in bazo vodi in vzdržuje Komunalna direkcija.

f) Evidenca zemljišč v lasti MOM

Evidenco zemljišč v lasti MOM (pravni predhodniki), smo izvedli cca 70% in ga bo v koordinaciji s SGISOP v letu 2005 dokončalo Javno podjetjem za gospodarjenje s stavbnimi zemljišči in Oddelek za splošne in pravne zadeve.

g) Evidenca Izvedbeno prostorskih aktov (IPA)

Izdelali smo 33 Prostorsko izvedbenih aktov od skupaj 141, naloga bo končana predvidoma konec leta 2005. Končana so območja IPA in v letu 2005 se bo začel sproten vnos podatkov bazo skozi namensko aplikacijo »Delovodnik PIA«.

h) Za Register zelenih površin smo skupaj z Komunalno direkcijo izvedli pilotni zajem za območje Mestnega parka, Športnega centra branik in Tomšičevega drevoreda.

## **PRIORITETE**

**Prva prioriteta** je nastavitev in za zajem osnovnih podatkov, za katere je po zakonu odgovorna lokalna skupnost (Zakon o geodetski dejavnosti, Zakon o urejanju prostora in Zakon o graditvi objektov) in postopen zajem teh podatkov v sistem.

**Druga prioriteta** je ureditev lastnine MOM: reševanje pravnih predhodnikov in ureditev zemljiškega stanja Grajenega javnega dobra (povezan s prvo prioriteto).

**Tretja prioriteta** izdelava namenskih aplikacij za podporo procesom v Komunalni direkciji.

Globalna prioriteta je razvoj IS za e-poslovanje. E-občina in uresničevanje Strategije razvoja informatizacije MOM in skupen projekt z državo in sosednjimi občinami ter SOS: Skupna informacijska infrastruktura širše Mariborske regije in Strategija elektronskega poslovanja občin.

## **OBRAZLOŽITEV FINANČNEGA NAČRTA MESTNE UPRAVE**

### **1117 PLAČE, PRISPEVKI IN DODATKI ZAPOSLENIH**

Skladno z določili zakona o sistemu plač v javnem sektorju se predvideva, da bodo v letu 2006 sprejeti vsi potrebni podzakonski predpisi in kolektivne pogodbe, ki bodo omogočili

vzpostavitev sistema izplačevanja plač po novem zakonu in s tem tudi začetek odpravljanja ugotovljenih plačnih nesorazmerij v javnem sektorju.

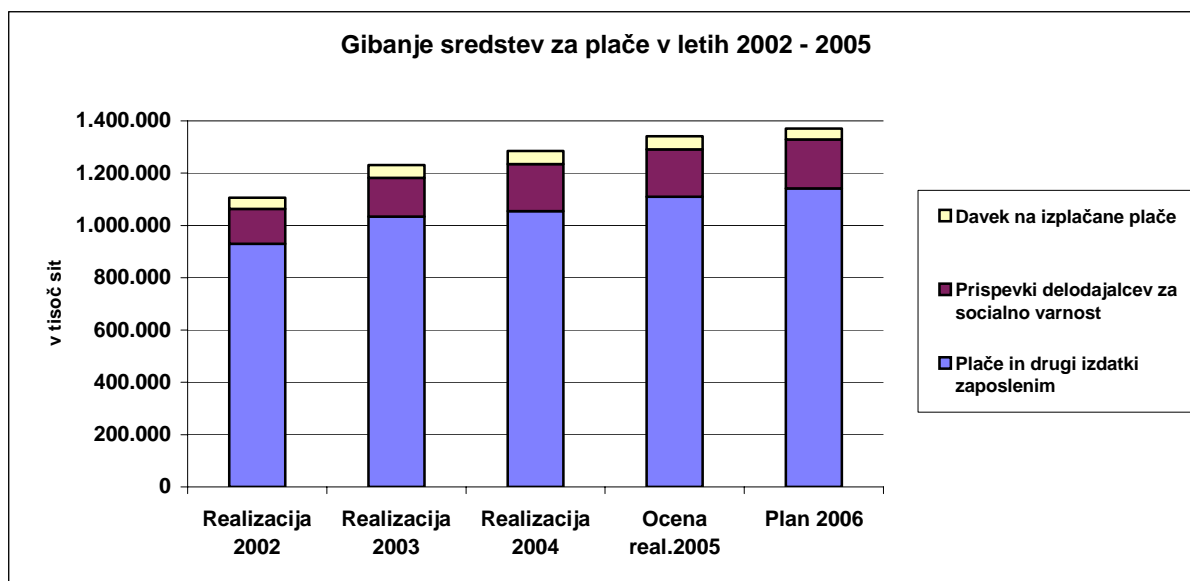
Glede na to, da so ključni izvedbeni predpisi in kolektivne pogodbe na podlagi tega zakona še vedno v fazi usklajevanj, se potreben obseg sredstev za plače, prispevke delodajalca in davek na izplačane plače v letu 2006 načrtuje na podlagi veljavnih predpisov, ki so v uporabi za določitev in obračun plač v letu 2005.

Vendar pa se na osnovi usmeritev in ciljev strategije razvoja Slovenije pripravljajo strukturne oziroma sistemske spremembe, katerih velik del bo zadeval tudi davčno področje. Z namenom znižanja stroškov dela se v okviru sprememb davčne zakonodaje predvideva postopna ukinitve davka na izplačane plače. Z načrtovanimi spremembami zakona o davku na izplačane plače, s katerimi bo postopno ukinjen navedeni davek, bodo že z letom 2006 znižane davčne stopnje za 20 % (v letu 2007 za 40 %), medtem ko ohranjajo prispevki za socialno varnost obstoječe prispevne stopnje.



Načrtovana nominalna rast osnove za uskladitev plač v javnem sektorju se v letu 2006 predvideva v višini 2,3%, vendar pa se, skladno z določili 50. člena zakona o sistemu plač v javnem sektorju, vsako leto polovica obsega sredstev iz naslova dogovorjene uskladitve nameni za odpravo ugotovljenih nesorazmerij med osnovnimi plačami, preostanek pa za povečanje izhodiščnih plač. Tako je pri načrtovani višini sredstev za izplačilo plač v letu 2006 upoštevano 1,15 % povečanje izhodiščnih plač od julija 2006 dalje.

Poleg navedenega povečanja je načrtovana tudi rast sredstev za plače iz naslova napredovanja in vrednotenja delovne dobe v višini 1 % ter sredstva za izplačilo delovne uspešnosti v višini 2 % sredstev za plače, medtem ko so sredstva za nadomestila in povračila, regres za letni dopust in druge izdatke zaposlenim, kakor tudi premije pokojninskega in invalidskega zavarovanja, načrtovana skladno s predvideno stopnjo inflacije.



Skladno s predvidenimi izhodišči ter kadrovskim načrtom za leto 2006 so v predlogu proračuna za leto 2006 planirana sredstva za plače, prispevke in druge izdatke zaposlenih za delavce Mestne uprave v višini 1.306 mio SIT, kar predstavlja 2,4% povečanje v primerjavi z ocenjeno realizacijo leta 2005.

Sredstva za plače in druge izdatke zaposlenih (prevoz, prehrana, regres za letni dopust, solidarnostne pomoči, jubilejne nagrade in odpravnine) so planirane v višini 1,086 mio SIT.

Prispevki za socialno varnost so planirani glede na obstoječe prispevne stopnje v višini 179,6 mio SIT. Skladno z Aneksom h kolektivni pogodbi za negospodarske dejavnosti v Republiki Sloveniji (Ur. list RS, št. 73/03), se v okviru prispevkov za socialno varnost zagotavljajo tudi sredstva za premije dodatnega pokojninskega zavarovanja javnih uslužbencev v dogovorjeni višini.

Davek na izplačane plače se bilančno izkazuje med izdatki za blago in storitve. Za plačilo tega davka je planiranih 40,5 mio SIT skladno z upoštevanjem obstoječe davčne lestvice in predvidenim 20 % znižanjem davčnih stopenj.

Odsotnosti delavcev zaradi boleznin so za leto 2006 ocenjene v višini 35 mio SIT.

NAČRT DELOVNIH MEST V MESTNI UPRAVI MESTNE OBČINE MARIBOR

| Zap. št. iz sistem. | Naziv delovnega mesta                                                            | Stanje zaposlenih na dan 31. 12. 2005 | Nezasedena delovna mesta na dan 31. 12. 2005 | Predvideno stanje zaposlenih na dan 31. 12. 2006 | Nezasedena delovna mesta na dan 31. 12. 2006 |
|---------------------|----------------------------------------------------------------------------------|---------------------------------------|----------------------------------------------|--------------------------------------------------|----------------------------------------------|
|                     | <b>FUNKCIONARJI</b>                                                              |                                       |                                              |                                                  |                                              |
|                     | župan                                                                            | 1                                     |                                              | 1                                                |                                              |
|                     | podžupan                                                                         |                                       | 1                                            |                                                  | 1                                            |
|                     | <b>SKUPAJ</b>                                                                    | <b>1</b>                              | <b>1</b>                                     | <b>1</b>                                         | <b>1</b>                                     |
|                     | <b>KABINET ŽUPANA</b>                                                            |                                       |                                              |                                                  |                                              |
| 1                   | direktor mestne uprave                                                           | 1                                     |                                              | 1                                                |                                              |
| 2                   | namestnik direktorja mestne uprave                                               | 1                                     |                                              | 1                                                |                                              |
| 3                   | tajnica V/I                                                                      | 3                                     |                                              | 3                                                |                                              |
| 4                   | vodja kabineta župana                                                            |                                       | 1                                            |                                                  | 1                                            |
| 5                   | pomočnik vodje kabineta župana                                                   | 1                                     |                                              | 1                                                |                                              |
| 6                   | tajnica župana                                                                   | 1                                     |                                              | 1                                                |                                              |
| 7                   | podsekretar - za izbrane projekte družbenih dejavnosti in mednarodno sodelovanje | 1                                     |                                              | 1                                                |                                              |
| 8                   | podsekretar - za izvorne prihodke proračuna, javna naročila in investicije       | 1                                     |                                              | 1                                                |                                              |
| 9                   | podsekretar - za sistemska vprašanja s področja predpisov lokalne skupnosti      |                                       | 1                                            | 1                                                |                                              |
| 10                  | višji svetovalec - za protokol                                                   | 1                                     |                                              | 1                                                |                                              |
| 11                  | sodelavec za protokolarna opravila                                               | 1                                     |                                              | 1                                                |                                              |
| 12                  | višji svetovalec - za stike z javnostjo                                          | 1                                     |                                              | 1                                                |                                              |
| 13                  | sodelavec za stike z javnostjo II                                                | 1                                     |                                              | 1                                                |                                              |
| 14                  | svetovalec - za vloge in pritožbe                                                | 1                                     |                                              | 1                                                |                                              |
|                     | <b>SKUPAJ</b>                                                                    | <b>14</b>                             | <b>2</b>                                     | <b>15</b>                                        | <b>1</b>                                     |
|                     | <b>SLUŽBA MESTNEGA SVETA</b>                                                     |                                       |                                              |                                                  |                                              |
| 1                   | vodja službe za mestni svet                                                      | 1                                     |                                              | 1                                                |                                              |
| 2                   | tajnica V/I                                                                      | 1                                     |                                              | 1                                                |                                              |
| 3                   | administrator V                                                                  | 1                                     |                                              | 1                                                |                                              |
| 4                   | tajnica V/I - za organe mestnega sveta                                           | 2                                     |                                              | 2                                                |                                              |
| 5                   | višji svetovalec - za upravno pravne zadeve                                      | 1                                     |                                              | 1                                                |                                              |
| 6                   | višji svetovalec - za nadzorni odbor in delovna telesa mestnega sveta            | 1                                     |                                              | 1                                                |                                              |
| 7                   | svetovalec - za kadrovske zadeve                                                 | 1                                     |                                              | 1                                                |                                              |
|                     | <b>SKUPAJ</b>                                                                    | <b>8</b>                              | <b>0</b>                                     | <b>8</b>                                         | <b>0</b>                                     |
|                     | <b>ODDELEK ZA FINANCE</b>                                                        |                                       |                                              |                                                  |                                              |
| 1                   | vodja oddelka za finance                                                         | 1                                     |                                              | 1                                                |                                              |
| 2                   | pomočnik vodje oddelka za finance                                                |                                       | 1                                            | 1                                                |                                              |
| 3                   | višji svetovalec - vodja finančnih programov                                     | 1                                     |                                              | 1                                                |                                              |
| 4                   | višji svetovalec - za finance                                                    | 1                                     |                                              | 1                                                |                                              |
| 5                   | tajnica V/I                                                                      | 1                                     |                                              | 1                                                |                                              |
|                     | <b>Finančna služba</b>                                                           |                                       |                                              |                                                  |                                              |
| 6                   | vodja finančne službe                                                            | 1                                     |                                              | 1                                                |                                              |
| 7                   | analitik II                                                                      | 1                                     |                                              | 1                                                |                                              |
| 8                   | saldakontist IV                                                                  | 1                                     |                                              | 1                                                |                                              |
|                     | <b>Računovodska služba</b>                                                       |                                       |                                              |                                                  |                                              |
| 9                   | vodja računovodske službe                                                        | 1                                     |                                              | 1                                                |                                              |
| 10                  | saldakontist III                                                                 | 1                                     |                                              | 1                                                |                                              |
| 11                  | računovodja IV                                                                   | 4                                     |                                              | 4                                                |                                              |
| 12                  | računovodja - za obračun plač                                                    | 1                                     |                                              | 1                                                |                                              |
| 13                  | računovodja - za vodenje poslovnih knjig                                         | 1                                     |                                              | 1                                                |                                              |
| 14                  | računovodja - za mestne četrti in krajevne skupnosti                             | 2                                     |                                              | 2                                                |                                              |
| 15                  | blagajnik V                                                                      |                                       | 1                                            | 1                                                |                                              |
| 16                  | saldakontist V                                                                   | 5                                     |                                              | 5                                                |                                              |
|                     | <b>Služba za proračun</b>                                                        |                                       |                                              |                                                  |                                              |
| 17                  | vodja službe za proračun                                                         | 1                                     |                                              | 1                                                |                                              |
| 18                  | višji svetovalec - za proračun                                                   | 1                                     |                                              | 1                                                |                                              |
| 19                  | finančnik II                                                                     | 1                                     |                                              | 1                                                |                                              |
| 20                  | analitik III                                                                     | 1                                     |                                              | 1                                                |                                              |
|                     | <b>SKUPAJ</b>                                                                    | <b>26</b>                             | <b>2</b>                                     | <b>28</b>                                        | <b>0</b>                                     |
|                     | <b>ODDELEK ZA DRUŽBENE DEJAVNOSTI</b>                                            |                                       |                                              |                                                  |                                              |
| 1                   | vodja oddelka za družbene dejavnosti                                             | 1                                     |                                              | 1                                                |                                              |
| 2                   | pomočnik vodje oddelka za družbene dejavnosti                                    | 1                                     |                                              | 1                                                |                                              |
| 3                   | svetovalec - za pravne in upravne zadeve                                         | 2                                     |                                              | 2                                                |                                              |
| 4                   | tajnica V/II                                                                     | 1                                     |                                              | 1                                                |                                              |
| 5                   | administrator oddelka                                                            | 1                                     |                                              | 1                                                |                                              |
|                     | <b>Referat za predšolsko vzgojo</b>                                              |                                       |                                              |                                                  |                                              |
| 6                   | vodja referata za predšolsko vzgojo                                              | 1                                     |                                              | 1                                                |                                              |
| 7                   | svetovalec - za predšolsko vzgojo                                                | 1                                     |                                              | 1                                                |                                              |

| Zap. št. iz sistem. | Naziv delovnega mesta                                                                         | Stanje zaposlenih na dan 31. 12. 2005 | Nezasedena delovna mesta na dan 31. 12. 2005 | Predvideno stanje zaposlenih na dan 31. 12. 2006 | Nezasedena delovna mesta na dan 31. 12. 2006 |
|---------------------|-----------------------------------------------------------------------------------------------|---------------------------------------|----------------------------------------------|--------------------------------------------------|----------------------------------------------|
| 8                   | analitik II                                                                                   | 1                                     |                                              | 1                                                |                                              |
| 9                   | višji referent                                                                                | 1                                     | 1                                            | 1                                                | 1                                            |
| 10                  | analitik IV                                                                                   |                                       | 1                                            |                                                  | 1                                            |
|                     | <b>Referat za šolstvo, raziskovanje in mladino</b>                                            |                                       |                                              |                                                  |                                              |
| 11                  | vodja referata za šolstvo, raziskovanje in mladino                                            | 1                                     |                                              | 1                                                |                                              |
| 12                  | svetovalec - za šolstvo                                                                       | 1                                     |                                              | 1                                                |                                              |
| 13                  | svetovalec - za raziskovanje in mladino                                                       | 1                                     |                                              | 1                                                |                                              |
| 14                  | analitik II                                                                                   | 1                                     |                                              | 1                                                |                                              |
| 15                  | analitik IV                                                                                   | 1                                     |                                              | 1                                                |                                              |
|                     | <b>Referat za kulturo</b>                                                                     |                                       |                                              |                                                  |                                              |
| 16                  | vodja referata za kulturo                                                                     | 1                                     |                                              | 1                                                |                                              |
| 17                  | svetovalec - za kulturo                                                                       | 1                                     |                                              | 1                                                |                                              |
| 18                  | svetovalec - za varstvo kulturne dediščine                                                    |                                       | 1                                            |                                                  | 1                                            |
| 19                  | analitik II                                                                                   | 1                                     |                                              | 1                                                |                                              |
|                     | <b>Referat za zdravstvo in socialno varstvo</b>                                               |                                       |                                              |                                                  |                                              |
| 20                  | vodja referata za zdravstvo in socialno varstvo                                               | 1                                     |                                              | 1                                                |                                              |
| 21                  | svetovalec - za zdravstvo in socialno varstvo                                                 |                                       | 1                                            |                                                  | 1                                            |
| 22                  | analitik IV                                                                                   | 2                                     |                                              | 2                                                |                                              |
| 23                  | sodelavec za zdravstveno zavarovanje oseb brez prejemkov                                      | 2                                     |                                              | 2                                                |                                              |
|                     | <b>Služba za investicijska vlaganja</b>                                                       |                                       |                                              |                                                  |                                              |
| 24                  | vodja službe za investicijska vlaganja                                                        |                                       | 1                                            |                                                  | 1                                            |
| 25                  | sodelavec za investicije II                                                                   | 2                                     |                                              | 2                                                |                                              |
| 26                  | sodelavec za javna naročila V                                                                 | 1                                     |                                              | 1                                                |                                              |
|                     | <b>SKUPAJ</b>                                                                                 | <b>26</b>                             | <b>5</b>                                     | <b>26</b>                                        | <b>5</b>                                     |
|                     | <b>ODDELEK ZA SPLOŠNE IN PRAVNE ZADEVE</b>                                                    |                                       |                                              |                                                  |                                              |
| 1                   | vodja oddelka za splošne in pravne zadeve                                                     |                                       | 1                                            |                                                  | 1                                            |
| 2                   | pomočnik vodje oddelka za splošne in pravne zadeve                                            | 1                                     |                                              | 1                                                |                                              |
| 3                   | tajnica V/I                                                                                   | 1                                     |                                              | 1                                                |                                              |
| 4                   | administrator V                                                                               |                                       | 1                                            | 1                                                |                                              |
|                     | <b>Služba za splošne zadeve</b>                                                               |                                       |                                              |                                                  |                                              |
| 5                   | vodja službe za splošne zadeve                                                                | 1                                     |                                              | 1                                                |                                              |
| 6                   | svetovalec - za delovnopravne zadeve                                                          | 1                                     |                                              | 1                                                |                                              |
| 7                   | svetovalec - za kadrovske zadeve in izobraževanje                                             | 1                                     |                                              | 1                                                |                                              |
| 8                   | svetovalec - za splošne in pravne zadeve                                                      | 1                                     |                                              | 1                                                |                                              |
| 9                   | varnostni inženir II                                                                          |                                       | 1                                            |                                                  | 1                                            |
| 10                  | kadrovik V                                                                                    | 1                                     |                                              | 1                                                |                                              |
|                     | kadrovik V - DČ nadom. JU v času bolniške odsotnosti                                          | 1                                     |                                              | 1                                                |                                              |
| 11                  | vodja glavne pisarne                                                                          |                                       | 1                                            | 1                                                |                                              |
| 12                  | dokumentalist V                                                                               | 4                                     |                                              | 4                                                |                                              |
| 13                  | tehnični manipulant                                                                           | 1                                     |                                              | 1                                                |                                              |
|                     | <b>Služba za pravne zadeve</b>                                                                |                                       |                                              |                                                  |                                              |
| 14                  | vodja službe za pravne zadeve                                                                 | 1                                     |                                              | 1                                                |                                              |
| 15                  | višji svetovalec - za zastopanje mestne občine Maribor, mestnih četrti in krajevnih skupnosti |                                       | 1                                            |                                                  | 1                                            |
| 16                  | svetovalec - za premoženjsko pravne zadeve                                                    | 1                                     |                                              | 1                                                |                                              |
| 17                  | višji referent                                                                                | 1                                     |                                              | 1                                                |                                              |
|                     | <b>Referat za mestne četrti in krajevne skupnosti</b>                                         |                                       |                                              |                                                  |                                              |
| 18                  | vodja referata za mestne četrti in krajevne skupnosti                                         |                                       | 1                                            |                                                  | 1                                            |
| 19                  | referent - za mestne četrti in krajevne skupnosti                                             | 1                                     |                                              | 1                                                |                                              |
| 20                  | referent - za vodenje evidenc za potrebe mestnih četrti in krajevnih skupnosti                | 1                                     |                                              | 1                                                |                                              |
| 21                  | referent - tajnik mestne četrti oz. krajevne skupnosti                                        | 15                                    | 2                                            | 17                                               |                                              |
|                     | <b>Služba za informatiko</b>                                                                  |                                       |                                              |                                                  |                                              |
| 22                  | vodja službe za informatiko                                                                   | 1                                     |                                              | 1                                                |                                              |
| 23                  | razvojni inženir II - za informatizacijo                                                      | 1                                     |                                              | 1                                                |                                              |
| 24                  | sistemski administrator V                                                                     | 1                                     |                                              | 1                                                |                                              |
| 25                  | sistemski administrator V                                                                     | 1                                     |                                              | 1                                                |                                              |
|                     | <b>SKUPAJ</b>                                                                                 | <b>37</b>                             | <b>8</b>                                     | <b>41</b>                                        | <b>4</b>                                     |
|                     | <b>ODDELEK ZA GOSPODARSKE DEJAVNOSTI</b>                                                      |                                       |                                              |                                                  |                                              |
| 1                   | vodja oddelka za gospodarske dejavnosti                                                       | 1                                     |                                              | 1                                                |                                              |
| 2                   | pomočnik vodje oddelka za gospodarske dejavnosti                                              | 1                                     |                                              | 1                                                |                                              |
| 3                   | višji svetovalec - za gospodarske zadeve                                                      | 1                                     |                                              | 1                                                |                                              |
| 4                   | svetovalec - za kmetijstvo                                                                    | 1                                     |                                              | 1                                                |                                              |

| Zap. št. iz sistem.                                                    | Naziv delovnega mesta                                                                     | Stanje zaposlenih na dan 31. 12. 2005 | Nezasedena delovna mesta na dan 31. 12. 2005 | Predvideno stanje zaposlenih na dan 31. 12. 2006 | Nezasedena delovna mesta na dan 31. 12. 2006 |
|------------------------------------------------------------------------|-------------------------------------------------------------------------------------------|---------------------------------------|----------------------------------------------|--------------------------------------------------|----------------------------------------------|
| 5                                                                      | svetovalec - za gospodarstvo in turizem                                                   |                                       | 1                                            | 1                                                |                                              |
| 6                                                                      | višji referent                                                                            | 1                                     |                                              | 1                                                |                                              |
| 7                                                                      | tajnica V/II                                                                              | 1                                     |                                              | 1                                                |                                              |
| <b>SKUPAJ</b>                                                          |                                                                                           | <b>6</b>                              | <b>1</b>                                     | <b>7</b>                                         | <b>0</b>                                     |
| <b>SLUŽBA ZA GEOGRAFSKI-INFORMACIJSKI SISTEM TER OBDELAVO PODATKOV</b> |                                                                                           |                                       |                                              |                                                  |                                              |
|                                                                        | vodja službe za geografski informacijski sistem ter obdelavo podatkov                     |                                       |                                              |                                                  |                                              |
| 1                                                                      | geodet II                                                                                 | 1                                     |                                              | 1                                                |                                              |
| 2                                                                      | geodet II                                                                                 | 1                                     |                                              | 1                                                |                                              |
| 3                                                                      | programer aplikacij II                                                                    |                                       | 1                                            |                                                  | 1                                            |
| 4                                                                      | geodet - operater za geografski informacijski sistem                                      | 1                                     |                                              | 1                                                |                                              |
| 5                                                                      | tajnica V/II                                                                              | 1                                     |                                              | 1                                                |                                              |
|                                                                        | prilagoditev z univ. izobr. geod.smeri                                                    |                                       | 1                                            | 1                                                |                                              |
| <b>SKUPAJ</b>                                                          |                                                                                           | <b>4</b>                              | <b>2</b>                                     | <b>5</b>                                         | <b>1</b>                                     |
| <b>KOMUNALNA DIREKCIJA</b>                                             |                                                                                           |                                       |                                              |                                                  |                                              |
| 1                                                                      | direktor komunalne direkcije                                                              | 1                                     |                                              | 1                                                |                                              |
| 2                                                                      | pomočnik direktorja komunalne direkcije in vodenje gospodarskih javnih služb              |                                       | 1                                            |                                                  | 1                                            |
| 3                                                                      | tajnica V/I                                                                               | 1                                     |                                              | 1                                                |                                              |
| 4                                                                      | administrator VI                                                                          | 1                                     |                                              | 1                                                |                                              |
| 5                                                                      | višji svetovalec - za pravne zadeve                                                       | 1                                     |                                              | 1                                                |                                              |
| 6                                                                      | pravnik IV                                                                                | 1                                     |                                              |                                                  | 1                                            |
| 7                                                                      | višji svetovalec - za evropske zadeve                                                     | 1                                     |                                              | 1                                                |                                              |
| 8                                                                      | poslovni sekretar IV                                                                      | 1                                     |                                              | 1                                                |                                              |
| 9                                                                      | vodja komunalnih programov                                                                | 3                                     |                                              | 3                                                |                                              |
| 10                                                                     | sodelavec za komunalne zadeve II - za ravnanje z odpadki                                  | 1                                     |                                              | 1                                                |                                              |
| 11                                                                     | sodelavec za komunalne zadeve II - za komunalno energetiko                                | 1                                     |                                              | 1                                                |                                              |
| 12                                                                     | sodelavec za komunalne zadeve II - za hidrotehniko                                        | 1                                     | 1                                            | 1                                                | 1                                            |
| 13                                                                     | sodelavec za komunalne zadeve II - za cestno dejavnost                                    | 1                                     | 1                                            | 1                                                | 1                                            |
| 14                                                                     | sodelavec za komunalne zadeve IV - za cestno dejavnost                                    | 1                                     |                                              | 1                                                |                                              |
| 15                                                                     | sodelavec za komunalne zadeve IV - za zelene površine                                     | 1                                     |                                              | 1                                                |                                              |
| 16                                                                     | sodelavec za komunalne zadeve IV - za gramoznice, akcije MČ in KS ter elementarne nesreče |                                       | 1                                            |                                                  | 1                                            |
| 17                                                                     | svetovalec - za oglaševanje                                                               | 1                                     |                                              | 1                                                |                                              |
| 18                                                                     | višji svetovalec - za ekonomiko in finance                                                | 1                                     |                                              | 1                                                |                                              |
| 19                                                                     | sodelavec za kontrolo vplačanih javno finančnih prihodkov                                 |                                       | 1                                            |                                                  | 1                                            |
| 20                                                                     | analitik II - za analizo in kontrolo cen                                                  | 1                                     |                                              | 1                                                |                                              |
| 21                                                                     | analitik II - za plan in analize                                                          | 1                                     |                                              | 1                                                |                                              |
| 22                                                                     | finančnik IV                                                                              | 2                                     |                                              | 2                                                |                                              |
| 23                                                                     | finančnik V                                                                               | 2                                     |                                              | 2                                                |                                              |
| <b>Prometni urad</b>                                                   |                                                                                           |                                       |                                              |                                                  |                                              |
| 24                                                                     | vodja prometnega urada                                                                    | 1                                     |                                              | 1                                                |                                              |
| 25                                                                     | višji svetovalec - za promet                                                              | 1                                     |                                              | 1                                                |                                              |
| 26                                                                     | svetovalec - za tehnično urejanje prometa                                                 |                                       | 1                                            |                                                  | 1                                            |
| 27                                                                     | višji referent - za tehnično urejanje prometa                                             | 1                                     |                                              | 1                                                |                                              |
| 28                                                                     | višji referent - za varnost v prometu                                                     | 1                                     |                                              | 1                                                |                                              |
| 29                                                                     | poslovni sekretar IV - za prometno preventivo                                             | 1                                     |                                              | 1                                                |                                              |
| 30                                                                     | referent                                                                                  | 1                                     |                                              | 1                                                |                                              |
| <b>SKUPAJ</b>                                                          |                                                                                           | <b>30</b>                             | <b>6</b>                                     | <b>29</b>                                        | <b>7</b>                                     |
| <b>ZAVOD ZA PROSTORSKO NAČRTOVANJE</b>                                 |                                                                                           |                                       |                                              |                                                  |                                              |
| 1                                                                      | direktor zavoda za prostorsko načrtovanje                                                 | 1                                     |                                              | 1                                                |                                              |
| 2                                                                      | pomočnik direktorja zavoda za prostorsko načrtovanje                                      | 1                                     |                                              | 1                                                |                                              |
| 3                                                                      | tajnica V/I                                                                               | 1                                     |                                              | 1                                                |                                              |
| <b>Referat za prostorske akte</b>                                      |                                                                                           |                                       |                                              |                                                  |                                              |
| 4                                                                      | vodja referata za prostorske akte                                                         |                                       | 1                                            |                                                  | 1                                            |
| 5                                                                      | svetovalec                                                                                | 5                                     |                                              | 5                                                |                                              |
| <b>Referat za lokacijske informacije</b>                               |                                                                                           |                                       |                                              |                                                  |                                              |
| 6                                                                      | vodja referata za lokacijske informacije                                                  | 1                                     |                                              | 1                                                |                                              |
| 7                                                                      | višji referent                                                                            | 1                                     |                                              | 1                                                |                                              |
| 8                                                                      | referent                                                                                  | 1                                     |                                              | 1                                                |                                              |
| <b>SKUPAJ</b>                                                          |                                                                                           | <b>11</b>                             | <b>1</b>                                     | <b>11</b>                                        | <b>1</b>                                     |
| <b>ZAVOD ZA ŠPORT</b>                                                  |                                                                                           |                                       |                                              |                                                  |                                              |
| 1                                                                      | direktor zavoda za šport                                                                  | 1                                     |                                              | 1                                                |                                              |



| Zap. št. iz sistem.                                                                          | Naziv delovnega mesta                                                                                | Stanje zaposlenih na dan 31. 12. 2005 | Nezasedena delovna mesta na dan 31. 12. 2005 | Predvideno stanje zaposlenih na dan 31. 12. 2006 | Nezasedena delovna mesta na dan 31. 12. 2006 |
|----------------------------------------------------------------------------------------------|------------------------------------------------------------------------------------------------------|---------------------------------------|----------------------------------------------|--------------------------------------------------|----------------------------------------------|
| 2                                                                                            | pomočnik direktorja zavoda za šport                                                                  | 1                                     |                                              | 1                                                |                                              |
| 3                                                                                            | analitik III                                                                                         | 1                                     |                                              | 1                                                |                                              |
| 4                                                                                            | finančnik V                                                                                          | 1                                     |                                              | 1                                                |                                              |
| 5                                                                                            | pravnik IV                                                                                           | 1                                     |                                              | 1                                                |                                              |
| 6                                                                                            | tajnica V/I                                                                                          | 1                                     |                                              | 1                                                |                                              |
| <b>SKUPAJ</b>                                                                                |                                                                                                      | <b>6</b>                              | <b>0</b>                                     | <b>6</b>                                         | <b>0</b>                                     |
| <b>SLUŽBA FINANČNEGA NADZORA</b>                                                             |                                                                                                      |                                       |                                              |                                                  |                                              |
| 1                                                                                            | notranji revizor - sekretar                                                                          | 1                                     |                                              | 1                                                |                                              |
| 2                                                                                            | notranji revizor - višji svetovalec                                                                  |                                       | 1                                            | 1                                                |                                              |
| 3                                                                                            | notranji revizor - svetovalec I                                                                      | 1                                     |                                              | 1                                                |                                              |
| 4                                                                                            | referent - za notranje revidiranje                                                                   | 1                                     |                                              | 1                                                |                                              |
| <b>SKUPAJ</b>                                                                                |                                                                                                      | <b>3</b>                              | <b>1</b>                                     | <b>4</b>                                         | <b>0</b>                                     |
| <b>ZAVOD ZA VARSTVO OKOLJA</b>                                                               |                                                                                                      |                                       |                                              |                                                  |                                              |
| 1                                                                                            | direktor zavoda za varstvo okolja                                                                    | 1                                     |                                              | 1                                                |                                              |
| 2                                                                                            | pomočnik direktorja zavoda za varstvo okolja                                                         | 1                                     |                                              | 1                                                |                                              |
| 3                                                                                            | višji svetovalec - za varstvo okolja                                                                 | 1                                     |                                              | 1                                                |                                              |
| 4                                                                                            | višji svetovalec - za mednarodne projekte                                                            |                                       | 1                                            |                                                  | 1                                            |
| 5                                                                                            | svetovalec - za varstvo zraka in varstvo pred hrupom in vodenje evidenc varstva okolja               | 1                                     |                                              | 1                                                |                                              |
| 6                                                                                            | svetovalec - za varstvo in gospodarjenje z vodami                                                    | 1                                     |                                              | 1                                                |                                              |
| 7                                                                                            | administrator                                                                                        | 1                                     |                                              | 1                                                |                                              |
| <b>SKUPAJ</b>                                                                                |                                                                                                      | <b>6</b>                              | <b>1</b>                                     | <b>6</b>                                         | <b>1</b>                                     |
| <b>MESTNI INŠPEKTORAT</b>                                                                    |                                                                                                      |                                       |                                              |                                                  |                                              |
| 1                                                                                            | direktor mestnega inšpektorata in inšpektor                                                          | 1                                     |                                              | 1                                                |                                              |
| 2                                                                                            | tajnica V/I                                                                                          | 1                                     |                                              | 1                                                |                                              |
| <b>Komunalna inšpekcija</b>                                                                  |                                                                                                      |                                       |                                              |                                                  |                                              |
| 3                                                                                            | vodja komunalne inšpekcije in inšpektor                                                              | 1                                     |                                              | 1                                                |                                              |
| 4                                                                                            | inšpektor                                                                                            | 3                                     | 2                                            | 3                                                | 2                                            |
| 5                                                                                            | svetovalec                                                                                           | 1                                     |                                              | 1                                                |                                              |
| 6                                                                                            | nadzornik                                                                                            | 1                                     | 1                                            | 2                                                |                                              |
| <b>Mestna redarska služba</b>                                                                |                                                                                                      |                                       |                                              |                                                  |                                              |
| 7                                                                                            | vodja mestne redarske službe                                                                         | 1                                     |                                              | 1                                                |                                              |
| 8                                                                                            | operativni vodja                                                                                     | 1                                     |                                              | 1                                                |                                              |
| 9                                                                                            | občinski redar - skupinovodja                                                                        | 2                                     |                                              | 2                                                |                                              |
| 10                                                                                           | občinski redar                                                                                       | 7                                     | 5                                            | 10                                               | 2                                            |
| 11                                                                                           | administrator VI                                                                                     | 1                                     |                                              | 1                                                |                                              |
| 12                                                                                           | tajnica V/II                                                                                         | 1                                     |                                              | 1                                                |                                              |
| 13                                                                                           | svetovalec - za prekrškovne zadeve                                                                   | 1                                     |                                              | 1                                                |                                              |
| <b>SKUPAJ</b>                                                                                |                                                                                                      | <b>22</b>                             | <b>8</b>                                     | <b>26</b>                                        | <b>4</b>                                     |
| <b>SLUŽBA ZA ZAŠČITO IN REŠEVANJE</b>                                                        |                                                                                                      |                                       |                                              |                                                  |                                              |
| 1                                                                                            | vodja službe za zaščito in reševanje                                                                 | 1                                     |                                              | 1                                                |                                              |
| 2                                                                                            | sodelavec za zaščito in reševanje II                                                                 | 1                                     |                                              | 1                                                |                                              |
| 3                                                                                            | sodelavec za zaščito in reševanje IV                                                                 | 1                                     |                                              | 1                                                |                                              |
| 4                                                                                            | tajnica V/I                                                                                          | 1                                     |                                              | 1                                                |                                              |
| <b>SKUPAJ</b>                                                                                |                                                                                                      | <b>4</b>                              | <b>0</b>                                     | <b>4</b>                                         | <b>0</b>                                     |
| <b>ODDELEK ZA GOSPODARJENJE S POSLOVNIMI IN UPRAVNIMI PROSTORI TER PREMIČNIM PREMOŽENJEM</b> |                                                                                                      |                                       |                                              |                                                  |                                              |
| 1                                                                                            | vodja oddelka za gospodarjenje s poslovnimi in upravnimi prostori ter premičnim premoženjem          | 1                                     |                                              | 1                                                |                                              |
| 2                                                                                            | pomočnik vodje oddelka za gospodarjenje s poslovnimi in upravnimi prostori ter premičnim premoženjem | 1                                     |                                              | 1                                                |                                              |
| 3                                                                                            | tajnica V/I                                                                                          |                                       | 1                                            |                                                  | 1                                            |
| <b>Referat za poslovne prostore in upravne prostore</b>                                      |                                                                                                      |                                       |                                              |                                                  |                                              |
| 4                                                                                            | vodja referata za poslovne prostore in upravne prostore                                              |                                       | 1                                            |                                                  | 1                                            |
| 5                                                                                            | sodelavec za investicije II                                                                          | 1                                     |                                              | 1                                                |                                              |
| 6                                                                                            | sodelavec za investicije IV                                                                          | 1                                     |                                              | 1                                                |                                              |
| 7                                                                                            | sodelavec za investicije III                                                                         | 1                                     |                                              | 1                                                |                                              |
| 8                                                                                            | pravnik IV                                                                                           | 2                                     |                                              | 2                                                |                                              |
| 9                                                                                            | administrator oddelka                                                                                | 1                                     |                                              | 1                                                |                                              |
| <b>Referat za ekonomiko in finance</b>                                                       |                                                                                                      |                                       |                                              |                                                  |                                              |
| 10                                                                                           | vodja referata za ekonomiko in finance                                                               | 1                                     |                                              | 1                                                |                                              |
| 11                                                                                           | finančnik IV                                                                                         | 2                                     |                                              | 2                                                |                                              |
| 12                                                                                           | finančnik IV                                                                                         | 1                                     |                                              | 1                                                |                                              |

| Zap. št. iz sistem. | Naziv delovnega mesta                            | Stanje zaposlenih na dan 31. 12. 2005 | Nezasedena delovna mesta na dan 31. 12. 2005 | Predvideno stanje zaposlenih na dan 31. 12. 2006 | Nezasedena delovna mesta na dan 31. 12. 2006 |
|---------------------|--------------------------------------------------|---------------------------------------|----------------------------------------------|--------------------------------------------------|----------------------------------------------|
|                     | <b>Referat za stanovanjske zadeve</b>            |                                       |                                              |                                                  |                                              |
| 13                  | vodja referata za stanovanjske zadeve            |                                       | 1                                            |                                                  | 1                                            |
| 14                  | svetovalec - za stanovanjske zadeve              | 2                                     |                                              | 2                                                |                                              |
| 15                  | višji referent                                   |                                       | 1                                            |                                                  | 1                                            |
|                     | <b>Materialno tehnična služba</b>                |                                       |                                              |                                                  |                                              |
| 16                  | vodja materialno tehnične službe                 |                                       | 1                                            |                                                  | 1                                            |
| 17                  | sodelavec za investicije II                      | 1                                     |                                              | 1                                                |                                              |
| 18                  | sodelavec za investicije III                     | 1                                     |                                              | 1                                                |                                              |
| 19                  | sodelavec za investicijsko in tekoče vzdrževanje | 1                                     |                                              | 1                                                |                                              |
| 20                  | ekonom                                           | 1                                     |                                              | 1                                                |                                              |
| 21                  | kurjač                                           | 2                                     |                                              | 2                                                |                                              |
| 22                  | vzdrževalec                                      | 1                                     |                                              | 1                                                |                                              |
| 23                  | vodja avtoparka                                  | 1                                     |                                              | 1                                                |                                              |
| 24                  | voznik                                           | 1                                     |                                              | 1                                                |                                              |
| 25                  | telefonist                                       | 3                                     |                                              | 3                                                |                                              |
| 26                  | čistilka - organizator čiščenja                  | 1                                     |                                              | 1                                                |                                              |
| 27                  | čistilka                                         | 10                                    | 3                                            | 10                                               | 3                                            |
| 28                  | vodja tiskarne                                   | 1                                     |                                              | 1                                                |                                              |
| 29                  | vzdrževalec - za zahtevnejša dela                | 1                                     |                                              | 1                                                |                                              |
| 30                  | tajnica V/II                                     | 1                                     |                                              | 1                                                |                                              |
|                     | <b>SKUPAJ</b>                                    | <b>40</b>                             | <b>8</b>                                     | <b>40</b>                                        | <b>8</b>                                     |
|                     | <b>VSE SKUPAJ</b>                                | <b>244</b>                            | <b>46</b>                                    | <b>257</b>                                       | <b>33</b>                                    |

Maribor, 31. 12. 2005

## **Obrazložitev načrta delovnih mest**

Na dan 31. 12. 2005 je bilo v mestni upravi zaposlenih 244 javnih uslužbencev. Konec leta 2006 se predvideva, da bo zaposlenih 257 javnih uslužbencev. Iz navedenega je razvidno, da se bo do konca leta 2006 število zaposlenih povečalo za 13. Do takšnega povečanja prihaja zaradi upokojitve petih javnih uslužbenk z 30. 12. 2005. Zaposlitve se bodo realizirale na podlagi kadrovskega načrta z notranjimi prerazporeditvami zaposlenih, deloma pa tudi z novimi zaposlitvami. V letu 2006 že ima oz. bo izpolnilo pogoje za upokojitev 11 javnih uslužbencev.

### **2117 SKUPNI SPLOŠNI IN OBRATOVALNI STROŠKI**

V letu 2006 so odhodki za skupne splošne in obratovalne stroške planirani v višini 326,6 mio SIT kar je za 2% več od ocenjene realizacije za leto 2005.

#### **2117 01 Splošni stroški upravnih organov**

Na tej postavki so planirana le sredstva za pisarniški material in storitve – konto 402000 za celotno mestno upravo in kabinet župana.

#### **02 Skupni obratovalni stroški**

Planirana sredstva so namenjena za obratovalne in druge stroške vezane na delovne prostore za potrebe mestne uprave, državne uprave in objektov splošnega pomena.

Odhodki za potrebe mestne uprave vključujejo v letu 2006 tudi odhodke za vzdrževanje računskih in kopirnih strojev ter nabavo osebne varovalne opreme (obleka in obutev) vse v skladu s Prilogo št. 5 IZJAVE O VARNOSTI Z OCENO TVEGANJA MESTNE OBČINE MARIBOR (sprejete dne 14.12.2001), izdatke za časopise, revije, knjige in strokovno literaturo, izdatke za reprezentanco, zaračunljive tiskovine, plačila po pogodbah o delu, plačila preko študentskega servisa.

Računi za plačilo predvsem javnih komunalnih storitev in drugih obratovalnih stroškov glasijo na mestno upravo, zajemajo pa tudi stroške za delovanje državne uprave. Mestna uprava račune plača, obveznosti po dogovorjenih kriterijih razdeli na vse zavezance za plačilo ter jim izstavi račune. Država občini založena sredstva za plačilo njenih obveznosti refundira.

Skupni obratovalni stroški pa poleg stroškov za delovanje mestne in državne uprave zajemajo tudi stroške objektov splošnega pomena.

V letu 2006 načrtujemo odhodke za splošne in skupne obratovalne stroške mestne uprave le v okviru Oddelka za gospodarjenje s poslovnimi in upravnimi prostori ter premičnim premoženjem, ki bo tudi opravljal vse operativne naloge za te odhodke.

## **2118 DRUGI SKUPNI MATERIALNI STROŠKI**

### **2118 01 Stroški glavne pisarne**

Stroški glavne pisarne (frankiranje in pisarniški material) so planirani v višini 28,7 mio SIT kar je 6,9 % več od ocenjene realizacije za leto 2005. V znesku so upoštevani stroški glavne pisarne in Mestne redarske službe (plačilni nalogi za prekrške).

### **2118 02 Stroški informacijskega sistema**

Na APP so planirani odhodki za:

- tekoče vzdrževanje podatkovnih baz;
- potrošni, vgradni material in storitve za potrebe računalniškega sistema in naprav;
- tekoče vzdrževanje računalniških programov (poslovni informacijski sistem, programska podpora proračuna, dokumentacijski sistem, mestno redarstvo, javna naročila male vrednosti, poštno vročilnice, zdravstveni zavarovanci, evidence za mestni svet in drugih);
- naročnine za zagotavljanje interneta dostopa, uporabe telefonskega imenika, pravnih, poslovnih in drugih spletnih informacijskih portalov, poslovnih registrov;
- protivirusno zaščito, zaščito pred nezaželeno pošto;
- stalni razvoj, posodabljanje in prilagajanja varnosti informacijskega sistema in varnostne politike.

Planirani odhodki se v primerjavi z oceno realizacije za leto 2005 znižujejo za 16,5%.

### **2118 03 Stroški objav javnih razpisov in drugih objav**

Planirana sredstva so namenjena predvsem za plačila stroškov objav javnih natečajev za prosta delovna mesta v mestni upravi, ki jih je v primeru neuspelega javnega natečaja potrebno ponavljati. Odvisno od števila objav, je možno da sredstva ne bodo zadoščala.

### **2118 04 Strokovno izobraževanje zaposlenih v MU**

S planiranimi sredstvi bomo predvsem zagotovili:

- kritje obveznosti iz sklenjenih pogodb o izobraževanju (v letu 2006 je po internem natečaju za izobraževanje v interesu delodajalca in po napotitvah na izobraževanje glede na zahteve delovnega mesta sklenjenih 8 pogodb),
- kritje stroškov za obveznosti iz zakona o javnih uslužbencih – državni izpit iz javne uprave oz. strokovni upravni izpit za pripravnike in javne uslužbence z manj kot pet let službene dobe in za napotitve na usposabljanje po vsakoletnem Programu izobraževanja, usposabljanja in izpopolnjevanja (strokovni izpit iz ZUP, pisarniško poslovanje in drugo),
- nadaljevanje tečajev tujega jezika (angleščina – približno 40 udeležencev, od tega jih 26 nadaljuje tečaj),
- kritje stroškov za redna mesečna predavanja strokovnjakov,
- in druge obveznosti (napotitve na seminarje in podobno).

V mestni upravi bomo tudi v letu 2006 dali poudarek računalniškemu usposabljanju v računalniški učilnici, tečajem angleščine in organizaciji rednih mesečnih predavanj za vse zaposlene s povabljenimi predavatelji ali našimi zaposlenimi. Računalniško usposabljanje izvaja Služba za informatiko in predvidevamo izvedbo nadaljevalnih tečajev za posamezne

programe (Word, Outlook, Excel in druge programe glede na potrebe dela). Osnovni tečaj računalništva je opravilo že 70 udeležencev.

#### **2118 05 Zavarovanje in zdravstvena preventiva zaposlenih**

Planirana sredstva so namenjena za:

- kritje obveznosti iz varstva pri delu-predavanja pooblaščenega zdravnika
- kritje obveznosti iz predpisov o varstvu pri delu-obdobni pregledi zaposlenih pri pooblaščenem zdravniku (60 zaposlenih).

#### **2118 06 Obvezna počitniška praksa dijakov in študentov**

Planirana sredstva se v primerjavi z oceno realizacije za leto 2005 povečujejo za 2,3 %.

#### **2118 07 Novoletna obdaritev otrok in srečanje upokoencev**

Polovica planiranih sredstev je namenjena za obdaritev otrok zaposlenih in polovica sredstev za srečanje upokoencev, kar organiziramo že vrsto let.

#### **2118 08 Stroški odvetniških storitev**

Zaradi zastopanja MOM, MČ in KS pred okrožnimi ter v posameznih zadevah tudi pred okrajnimi sodišči, tudi v letu 2006 načrtujemo sklenitev pogodbe z zunanjim odvetnikom o zastopanju. Glede na že prevzete zadeve in zaradi velikega števila zadev, zastopanja ni mogoče v celoti opravljati v okviru oddelka. Planirani odhodki so primerljivi z bruto plačo (vključujoč vse prispevke in dajatve delodajalca) univ. dipl. pravnika s pravniškim državnim izpitom v nazivu višji svetovalec I.

#### **2118 09 Delovanje KS in MČ**

Za delovanje KS in MČ je v letu 2006 planiranih 55,6 mio SIT. V primerjavi z oceno realizacije za leto 2005 se planirana sredstva povečujejo za 119,8 %. Sredstva v višini 37,7 mio SIT so planirana za pokrivanje materialnih stroškov MČ in KS, 18 mio SIT je planiranih za programe dela MČ in KS. Sredstva za materialne stroške se povečujejo, ker MČ in KS za pokrivanje materialnih stroškov ne morejo uporabljati prihodkov iz naslova najemnin od poslovnih prostorov, garaž in stanovanj. Najemnine so v letu 2006 namenjene za vlaganja v objekte in opremo v upravljanju večine MČ in KS Sredstva za programe dela se MČ in KS v preteklih letih niso zagotavljala.

Sredstva se nakazujejo v obliki mesečnih dotacij.

#### **2118 10 Stroški delovanja sindikata**

Iz te postavke se krijejo stroški delovanja sindikata.

#### **2118 12 Varstvo pri delu in požarna preventiva**

V letu 2006 planiramo ciklus izobraževanj z opravljanjem preiskusa znanja vseh zaposlenih za varno delo ter izvajanje požarne preventive. Za nemoteno izvajanje revizij Izjave o varnosti z oceno tveganja bomo v letu 2006 najeli programsko orodje.

## **2119 Permanentno usposabljanje delavcev**

Na postavki so planirana sredstva za permanentno usposabljanje delavcev posameznih upravnih organov – udeležba na seminarjih, posvetih, delavnicah, ki niso zajeta v programu skupnih usposabljanj na sedežu mestne uprave ter izdatke za službena potovanja, povezana s tem usposabljanjem.

## **010102 PROGRAM OBNOVE OBJEKTOV IN OPREME**

### **2132 Obnova opreme**

Za obnovo opreme je v letu 2006 planirano 17 mio SIT. S planiranimi sredstvi bomo zamenjali del voznega parka in del pisarniške opreme.

Nabava je zajeta v načrtu nabav in gradenj za leto 2006, ki je sestavni del obrazložitve FN za leto 2006.

### **9401 Investicijsko vzdrževanje računalniške opreme**

Sredstva so planirana za zagotavljanje nemotenega delovanja računalniškega sistema, sistemsko podporo certificiranih izvajalcev, plačilo licenc za uporabo Microsoftovih programskih izdelkov, varnostnih programskih rešitev in namenskih uporabniških programov ter investicijskemu vzdrževanju poslovnih in namenskih programskih rešitev in intraneta.

V okviru investicijskega vzdrževanja je še načrtovano pokrivanje stroškov nadaljnega vključevanja v informacijske sisteme in rešitve državnih organov in e-uprave.

### **9201 Investicijsko vzdrževanje objektov**

Za investicijsko vzdrževanje objektov za potrebe mestne uprave je planiranih 70 mio SIT. Sredstva so namenjena predvsem za zamenjavo oken na objektih Heroja Staneta 1, Grajska ul.7, ter Rotovški trg 9. Glede na prostorsko ureditev je potrebno usposobiti in primerno urediti sejno sobo 215. Začetek del je bil planiran v zadnjem kvartalu leta 2005, nadaljuje pa se v prvem kvartalu leta 2006. Na kulturnem domu Pekre se planira zamenjava dotrajane strešne kritine. Za izvedbo tega posega je planiranih 14 mio SIT.

## **010104 INVESTICIJE**

### **9100 Računalniška in programska oprema**

Planiranih je 61,1 mio SIT, od tega je 30 mio SIT rezerviranih za soudeležbo pri sofinanciranju prijavljenega evropskega triletnega projekta. V kolikor prijavljen evropski projekt ne bo odobren, se sredstva namenijo za druge projekte saj po prejeti strategiji informatizacije Mestne uprave, letna sredstva za razvoj krepko presegajo 100 mio SIT.

Investicije v računalniško in programsko opremo so planirane na podlagi prejetih potreb in predlogov organov mestne uprave.

Planirana je nabava dodatne opreme za nadzorovano povezovanje internetom, ki bo zagotavljala varno delo in zaščito pred programi in e-pošto, ki ovira ali celo onemogoča delo na računalniških sistemih. Načrtovane nabave bodo zagotavljale bolj centralizirano uporabo in upravljanja informacijskega sistema ter posodabljanje programskih rešitev v smeri integracije. Planirana je tudi nabava programske opreme za elektronsko poslovanje upravnih organov in

postopno vključevanje vlog občanov v občinski informacijski sistem ter elektronsko poslovanje z državnimi institucijami. V skladu s strategijo razvoja informatizacije Mestne uprave načrtujemo večji obseg nabave računalniške opreme delovnih mest in opreme za posodobitev računalniškega omrežja in računalniškega sistema.

### **9110 Novogradnje, rekonstrukcije in adaptacije**

Strateški razvoj upravne dejavnosti temelji med drugim tudi na izboljšanju delovnih pogojev, zagotavljanju prostorskih in tehničnih posodobitev. Sočasno pa pomeni tudi permanentno skrb za premoženje, njegovo obnovo ter ekonomično rabo s poudarkom na posodobitvi, varčevanju in postopnem uveljavljanju trajnostnih načel.

Na področju investicij je bilo v letu 2005 izvedenih več pripravljalnih del.

Za izgradnjo mestne upravne zgradbe na Trgu generala Maistra 3 je planiranih 95 mio SIT in sicer za: rušitev obstoječih objektov ter pripravo investicijsko projektnih dokumentov ter drugih strokovnih podlag vključno z pridobitvijo gradbenega dovoljenja za izgradnjo prizidka. Pridobitev investitorja ter sklenitev ustrezne pogodbe za izgradnjo prizidka – Mestne upravne zgradbe.

Za izvedbo prenove Policijske postaje Maribor 1 smo v leto 2005 vložili zahtevek za izdajo gradbenega dovoljenja za rekonstrukcijo ter nadgradnjo objekta v Vošnjakovi ulici 1. Glede na spremembo zakonodaje je bilo potrebno dopolniti projektno dokumentacijo ter zagotoviti povečano napajanje z električno energijo. V proračunu za leto 2006 so planirana sredstva v višini 9,2 mio SIT za delno izvedbo I.faze prenove in sicer pokritje objekta. Sredstva v višini cca 65 mio SIT so načrtovana iz naslova kupnine od prodaje objekta Tomšičeva ul. 6 – PP2 in še niso vključena v proračun. Pripravljamo dokumentacijo za pogajanja z Ministrstvom za notranje zadeve RS (odkup nepremičnin MOM). V primeru odkupa bomo izvedli I. fazo prenove v celoti.

Za izgradnjo objekta Mestne četrti Brezje smo v letu 2005 oddali v izdelavo potrebno investicijsko ter projektno dokumentacijo. Po pridobitvi dokumentacije ter ustreznih soglasij bomo vložili zahtevek za izdajo gradbenega dovoljenja za rušitev ter izgradnjo nadomestnega objekta v katerem bodo prostori zdravstvenega doma, mestne četrti ter prostori za društveno dejavnost. Planiranih je 85 mio SIT.

### **1512 Nakup počitniških kapacitet**

Zaradi racionalne izrabe počitniških kapacitet bomo odprodali eno kapaciteto v Hrvaškem primorju in sredstva od odprodaje ter planirana sredstva za nakup v finančnem načrtu namenili za pridobitev ustrezne kapacitete v enem od slovenskih zdravilišč.

### **1513 Karantena**

Ocenjujemo, da se bo pogostost prireditev v prenovljeni dvorani Union močno povečala. Temu je potrebno prilagoditi tudi namembnost »stranskih prostorov«, ki jih že desetletja zasedajo različne organizacije s področja kulture. Tudi brez te nove okolice so se prostorske potrebe kulturnih društev tako povečale, da jih na lokaciji UNIONA ni mogoče več usklajevati, še posebej v kolikor bo zaživel projekt Evropske glasbene akademije. Zato je neobhodna preselitev večine društev v druge prostore. Premik dejavnosti kulturnih društev v objekt »KARANTENA v bivši KPD« v neposredni bližini največjega nakupovalnega središča,

bo vplival tudi na program spremljajočih prireditev v Evroparku. Planirana sredstva za fazno prenovo objekta Karantena v višini 45 mio SIT so namenjena za prekritje objekta ter usposodobitev prve etaže. Objekt je potreben temeljite sanacije kletnih prostorov (vlaga) ter elektro in strojnih instalacij.

## **NAČRT NABAV IN GRADENJ V MESTNI OBČINI MARIBOR ZA LETO 2006**

Skladno s tretjo točko 25. člena Zakona o javnih financah (Ur. list RS št. 79/99) mora Mestna občina Maribor izdelati Načrt nabav in gradenj.

Načrt nabav in gradenj ter nabav osnovnih sredstev, ki so potrebna za delovanje neposrednih uporabnikov, je pripravljen na podlagi izkazanih potreb neposrednih uporabnikov.

Načrt zajema:

- investicijske posege
- investicijsko vzdrževanje
- nabavo osnovnih sredstev
- obnovo in nakup računalniške systemske opreme

### **I. PROGRAM NOVOGRADENJ, INVESTICIJ IN PRIPRAVLJALNIH DEL ZA LETO 2006**

#### **A. MESTNA UPRAVA**

Strateški razvoj upravne dejavnosti temelji med drugim tudi na izboljšanju delovnih pogojev, zagotavljanju prostorskih in tehničnih posodobitev. Sočasno pa pomeni tudi permanentno skrb za premoženje, njegovo obnovo ter ekonomično rabo s poudarkom na posodobitvi, varčevanju in postopnem uveljavljanju trajnostnih načel.

Za izgradnjo mestne upravne zgradbe na **Trgu generala Maistra 3** je planiranih 95 mio SIT in sicer za: rušitev obstoječih objektov, pripravo investicijskoprojektnih dokumentov ter drugih strokovnih podlag vključno s pridobitvijo gradbenega dovoljenja za rušitev ter izgradnjo prizidka, pridobitev investitorja ter sklenitev ustrezne pogodbe za izgradnjo prizidka – Mestne upravne zgradbe.

**Policijska postaja Maribor 1** na lokaciji Vošnjakova 1 je kot objekt v zelo slabem stanju. Zaradi ravne kritine je potrebno zamenjati celotno ostrešje, vso stavbno pohoštvo, kanalizacijske vertikale, elektro instalacije itd. Zaradi obsežnosti ugotovljenih sanacijskih del smo pridobili projektno dokumentacijo za prenovo celotnega objekta. Sedaj smo v fazi pridobivanja gradbenega dovoljenja. Ker je obnova nujna (vsaj fazna) smo v dogovoru z MNZ, da odkupi objekt Tomšičeva 6 ter objekt PP2 Proletarskih brigad 75. V letu 2006 planiramo v FN 9,2 mio SIT za pričetek obnove objekta PP MB1. Pod tem pogojem se je bilo ministrstvo za NZ pripravljeno vključevati v reševanje obsežnih problemov, ki jih imajo z našimi objekti. Dinamika izgradnje PP1 je vezana z dinamiko plačil kupnin, vezanih na omenjeno prodajo.



V letu 2006 bomo nadaljevali s pridobivanjem projektne dokumentacije za **Žički dvorec** pogorišče.

Zaradi racionalne izrabe **počitniških kapacitet** bomo odprodali eno počitniško enoto v Hrvaškem primorju in sredstva od odprodaje ter planirana sredstva za nakup namenili za pridobitev ustrezne enote v enem od slovenskih zdravilišč.

| ZAP. šte.                        | LOKACIJA               | VRSTA DEL                                                                             | PLAN ZA LETO 2006      |                |                          |
|----------------------------------|------------------------|---------------------------------------------------------------------------------------|------------------------|----------------|--------------------------|
|                                  |                        |                                                                                       | MESTNA UPRAVA          | Državna uprava | Objekti splošnega pomena |
| 1.                               | Trg generala Maistra 3 | Izgradnja mestne upravne zgradbe                                                      | 95.000.000             |                |                          |
| 2.                               | Vošnjakova 1           | Fazna rekonstrukcija ter nadgradnja Policijske postaje Maribor – delna izvedba I FAZE |                        | 9.200.000      |                          |
| 3.                               | Vojašniški trg         | Izdelava projektov Žički dvorec - pogorišče                                           |                        |                | 7.000.000                |
| 4.                               |                        | Nakup počitniških kapacitet                                                           |                        |                | 3.000.000                |
| SKUPAJ                           |                        |                                                                                       | 95.000.000             | 9.200.000      | 10.000.000               |
| <b>SKUPAJ INVESTICIJE – 2006</b> |                        |                                                                                       | <b>114.200.000 SIT</b> |                |                          |

### ***B. MESTNE ČETRTE IN KRAJEVNE SKUPNOSTI***

Za izgradnjo **objekta Mestne četrti Brezje** smo v letu 2005 oddali v izdelavo potrebno investicijsko ter projektno dokumentacijo. Po pridobitvi dokumentacije ter ustreznih soglasij bomo vložili zahtevek za izdajo gradbenega dovoljenja za rušitev ter izgradnjo nadomestnega objekta, v katerem bodo prostori zdravstvenega doma, mestne četrti ter prostori za društveno dejavnost.

Za rekonstrukcijo ter novogradnjo **objekta Kulturnega doma v Kamnici** bomo po pridobitvi dokumentacije ter ustreznih soglasij vložili zahtevek za izdajo gradbenega dovoljenja za fazno izgradnjo. Izgradnja se bo vršila v treh fazah in sicer: prva faza - prenova prostorov, ki bodo namenjeni zdravstveni dejavnosti, druga faza – prenova dvorane ter prostorov KS ter društev ter tretja faza – dogradnja, obnova fasade ter ureditev okolja.

|    | INVESTICIJE V MČ IN KS                                   | Vrednost   |
|----|----------------------------------------------------------|------------|
| 1. | Izgradnja objekta <b>Mestne četrti Brezje</b> Na trati 2 | 85.000.000 |
| 2. | Izgradnja <b>Kulturnega doma Kamnica</b>                 | 44.000.000 |

|  |               |                        |
|--|---------------|------------------------|
|  | <b>SKUPAJ</b> | <b>129.000.000 SIT</b> |
|--|---------------|------------------------|

## II. PROGRAM OBNOVE OBJEKTOV IN OPREME

Ocenjujemo, da bomo lahko na podlagi večletnega programa načrtnih vlaganj zagotovili racionalno obnovo dela občinskega premoženja, pri tem pa upoštevali tudi okoljske smernice.

### A. MESTNA UPRAVA

- **Za investicijsko vzdrževanje objektov** za potrebe mestne uprave je planiranih 50 mio SIT. Sredstva so namenjena predvsem za zamenjavo oken na objektih Heroja Staneta 1, Grajska ul.7, ter na Rotovškem trgu 9. Glede na prostorsko ureditev je potrebno usposobiti in primerno urediti sejno sobo 215. Prenova sejne sobe se bo pričela v prvem kvartalu leta 2006.

Predvidena so tudi sredstva za intervencije, ki jih je potrebno zagotavljati zaradi nujnih posegov.

| ZAP. ŠTEV.                                                       | LOKACIJA       | VRSTA DEL                                                                              | PLAN ZA LETO 2006     |                |                          |
|------------------------------------------------------------------|----------------|----------------------------------------------------------------------------------------|-----------------------|----------------|--------------------------|
|                                                                  |                |                                                                                        | Mestna uprava         | Državna uprava | Objekti splošnega pomena |
| 1.                                                               | H. Staneta 1   | Zamenjava vseh oken na dvoriščni strani - II nadstr. hodniki in pisarne, ter stopnišča | 16.000.000            |                |                          |
| 2.                                                               | Grajska ul. 7  | Menjava izložbenih oken ter vhoda v objekt ter oken v I. nadstr.                       | 14.000.000            |                |                          |
| 3.                                                               | H. Staneta 1   | Celovita ureditev sejne sobe 215                                                       | 14.000.000            |                |                          |
| 4.                                                               | Razni objekti  | Intervencije in sofinanciranje skupnih delov in naprav ter nepredvideni posegi         |                       |                | 6.000.000                |
| 5.                                                               | Rotovski trg 9 | Menjava oken v II. nadstr., ter v pritličju, sejna soba                                | 6.000.000             |                |                          |
| <b>SKUPAJ:</b>                                                   |                |                                                                                        | <b>50.000.000</b>     |                | <b>6.000.000</b>         |
| <b>SKUPAJ INVESTICIJSKO VDRŽEVANJE – 2006 - UPRAVNI PROSTORI</b> |                |                                                                                        | <b>56.000.000 SIT</b> |                |                          |

### B. MESTNE ČETRTE IN KRAJEVNE SKUPNOSTI

- Program investicijskega vzdrževanja temelji na kontinuiranem programu prenove posameznih objektov ter rednem vzdrževanju le-teh, pri čemer se v čim večji možni meri upoštevajo načela racionalne rabe energije, ter uporaba okoljsko primernih materialov (barve, laki, lepila, itd.)

**PROGRAM INVESTICIJSKO VZDRŽEVALNIH DEL NA OBJEKTIH IN OPREMI, KI JE UPRAVLJANJU KS IN MČ**

| Zap. št. | LOKACIJA                                | VRSTA DEL                                                                                                  | PLAN ZA LETO 2006     |
|----------|-----------------------------------------|------------------------------------------------------------------------------------------------------------|-----------------------|
| 1.       | KS Bresternica Gaj                      | Zamenjava oken, izvedba nadstreška, sanacija kanalizacije                                                  | 1.300.000             |
| 2.       | KS Kamnica                              | Obnova strehe, sanacija vlage, obnova fasade, obnova prostorov                                             |                       |
| 3.       | KS Limbuš                               | Obnova strehe, sanacija vlage, priklop na javno kanalizacijo, ureditev centralna kurjave, obnova prostorov | 23.000,000            |
| 4.       | KS PEKRE, Bezjakova 4                   | Zamenjava strešne kritine na kulturnem domu                                                                | 14.000.000            |
| 5.       | MČ Ivan Cankar za DOM KRAJANOV POČEHOVA | Zamenjava strešne kritine, centralna kurjava                                                               | 3.500.000             |
| 6.       | MČ Koroška vrata                        | Zamenjava talnih oblog, sanacija podesta pred vhodom, obnova vhodne poti                                   | 1.000.000             |
| 7.       | MČ Magdalena                            | Zamenjava oken, menjava tal                                                                                | 700.000               |
| 8.       | MČ Nova vas                             | Delna sanacija strehe, postavitve vhodne rampe, preureditev kletnih prostorov skladišča                    | 3.000.000             |
| 9.       | MČ Pobrežje                             | Obnova fasade, zamenjava oken, hidroizolacija                                                              | 3.500.000             |
| 10.      | MČ Radvanje                             | Oplesk prostorov                                                                                           | 400.000               |
| 11.      | MČ Tabor                                | Ureditev kanalizacije, zamenjava dotrajane ograje                                                          | 3.000.000             |
| 12.      | MČ Tezno                                | sanacija kletnih prostorov, priključek na plinsko omrežje, zamenjava peči, obnova dvorane                  | 4.000.000             |
|          |                                         | <b>SKUPAJ</b>                                                                                              | <b>57.400.000 SIT</b> |

**III. NABAVA OSNOVNIH SREDSTEV - nakup opreme - PP 2132**

Za obnovo opreme je v letu 2006 planirano 17 mio SIT. S planiranimi sredstvi bomo zamenjali del voznega parka in pisarniške opreme.

| Zap. Štev.                                | LOKACIJA | VRSTA DEL                                            | PLAN ZA LETO 2006     |                |                          |
|-------------------------------------------|----------|------------------------------------------------------|-----------------------|----------------|--------------------------|
|                                           |          |                                                      | Mestna uprava         | Državna uprava | Objekti splošnega pomena |
| 1.                                        |          | Delna obnova avto parka                              | 10.000.000            |                |                          |
| 2.                                        |          | Nakup pisarniškega in ostalega pohištva              | 5.500.000             |                |                          |
| 3.                                        |          | Nakup druge opreme in napeljav, fotokopirnih strojev | 1.500.000             |                |                          |
| <b>SKUPAJ oprema in prevozna sredstva</b> |          |                                                      | <b>17.000.000 SIT</b> |                |                          |

#### **IV. OBNOVA IN NAKUP RAČUNALNIŠKE SISTEMSKE OPREME - PP 9100**

Redno in investicijsko vzdrževanje ter prenova računalniške systemske strojne in programske opreme upošteva širjenje in razvoj elektronskega poslovanja, rastoče potrebe po višji stopnji varnosti, višanju hitrosti prenosa podatkov in širitvi pomnilniških kapacitet zaradi digitalizacije podatkov in uvajanja elektronskega dokumentnega sistema, zagotavljanju varnosti elektronskega poslovanja ter zamenjav dotrajane opreme.

Investicije zajemajo posodabljanje računalniške systemske strojne in programske opreme, razvoj elektronskega poslovanja, rastoče potrebe po višji stopnji varnosti in širitvi pomnilniških kapacitet zaradi digitalizacije podatkov, uvajanja elektronskega dokumentnega sistema in arhiva ter zagotavljanje varnosti elektronskega poslovanja.

#### **Investicije za računalniško systemsko in programsko opremo ter aplikativne poslovne informacijske rešitve – Služba za informatiko:**

| <b>Zap. št.</b> | <b>Vrsta opreme in storitev</b>                                                                                                                                                | <b>Plan za leto 2006</b> |
|-----------------|--------------------------------------------------------------------------------------------------------------------------------------------------------------------------------|--------------------------|
| 1.              | Zamenjava in dodatna računalniška oprema za delovna mesta in računalniški sistem in komunikacije                                                                               | 46.000.000               |
| 2.              | Uvajanje e-poslovanja (dokumentni sistem, elektronski arhiv, ...), posodobitev mrežne varnosti in varnosti podatkov, nadgradnje in nabave uporabniških računalniških programov | 15.120.000               |
|                 | <b>SKUPAJ</b>                                                                                                                                                                  | <b>61.120.000</b>        |

#### **010105 NALOGE IN PROGRAMI**

##### **2160 Stroški postopkov v zvezi z ZDEN**

Sredstva so planirana za plačila izvedeniških mnenj ter izvedbo parcelacij.

##### **2161 Urejanje premoženjskopравnih stanj**

Na postavki so planirana sredstva za plačilo stroškov pospešenih vknjižb neurejenega zemljiškoknjižnega stanja nepremičnin, ki so v lasti MOM. Gre predvsem za stroške geodetskih storitev, izdelavo načrtov etažne lastnine, stroške notarskih storitev zaradi overitev podpisov župana ter priprave notarskih listin, vključeni so tudi stroški sodnih izvršiteljev v postopkih izvršb ter stroški pravnih postopkov (odškodnine, povračila stroškov po sodnih odločbah, cenite in podobno).

##### **2162 Pridobitev standardov**

Na postavki so planirana sredstva za plačilo stroškov, ki bodo nastali ob izvajanju potrebnih nalog za realizacijo izvedbe letne kontrolne presoje ISO.

## **2163 Izvedba sprememb meje naselja Maribor**

Na postavki so planirana sredstva za plačilo stroškov, ki bodo nastali ob izvajanju Odloka o spremembi meje naselja Maribor (Medobčinski uradni vestnik, št. 29/98).

## **2165 E-mesto**

Na tej proračunski postavki so planirana sredstva za financiranje izvajanja nalog e-točke KIT, info točk, sredstva za blago in storitve s področja informatike na območju občine in uvajanje e-poštnih storitev za občane.

## **2166 750 - letnica mesta**

Sredstva so planirana za pogodbeno izvajanje programa zgodovinske predstavitve Maribora, ki so ga pripravili Pokrajinski arhiv, Pokrajinski muzej in Muzej NO. Sredstva predstavljajo materialne izdatke za 5 mesecev v letu 2006, ko se pogodba izteče.

## **2175 Stroški upravnih izvršb**

V skladu z Zakonom o splošnem upravnem postopku (Ur. list RS, št. 80/99, 70/00, 52/02 in 73/04) se opravljajo upravne izvršbe kot izvršbe s prisilitvijo ali kot izvršbe po drugi osebi. Pri tem se izvršbe s prisilitvijo opravljajo vedno takrat, kadar konkretne odločbe ne more izvršiti nihče drug, razen zavezanec. V vseh ostalih primerih pa se opravijo izvršbe po drugi osebi. Zato je potrebno zagotoviti ustrezna finančna sredstva za realizacijo inšpekcijskih odločb. Ta sredstva, ki se v bistvu založijo, se v končni fazi na osnovi sklepa o plačilu stroškov, izterjajo od zavezanca.

## **2181 Oglaševanje**

V letu 2006 bomo nadaljevali izvajanje aktivnosti v zvezi z rabo javnih površin, in sicer vodenje upravnih postopkov, ažuriranje in dopolnjevanje katastra rabe javnih površin ter nadzor nad izvajanjem rabe javnih površin v MOM.

Iz naslova vodenja upravnih postopkov ter izvajanja nadzora nad izvajanjem rabe javnih površin v MOM se bo tudi v letu 2006 nadaljevalo z izvajanjem naslednjih nalog:

- zaračunavanje komunalne takse za oglaševanje (vzdrževanje programske podpore, izvajanje izterjav preko DURS-a),
- priprava pravnih tolmačenj potrebnih za izvajanje rabe javnih površin,
- izvedba zbiranja ponudb za oddajo javnih površin.

## **2182 Ravnanje z nepravilno parkiranimi in zapuščenimi vozili**

### **2182 01 Ravnanje z nepravilno parkiranimi vozili**

Na podlagi Zakona o varnosti cestnega prometa občinski redar odredi na nepravilno parkirano vozilo namestiti napravo, s katero se začasno prepreči odpeljati vozilo (lisice).

V primeru pa, da nepravilno parkirano vozilo ogroža ali ovira druge udeležence v prometu, občinski redar odredi odstranitev oziroma odvoz nepravilno parkiranega vozila.

### **2182 02 Ravnanje z zapuščenimi vozili**

Na podlagi Zakona o varnosti cestnega prometa občinski redar ali inšpektor pristojen za nadzor cest, na zapuščeno vozilo namesti pisno odredbo, s katero naloži lastniku vozila, da ga

odstrani v roku treh dni od dneva izdaje odredbe. Če lastnik ne odstrani zapuščeno vozilo v treh dneh, ga na njegove stroške odstrani pristojni izvajalec rednega vzdrževanja cest. Po treh mesecih se zapuščeno vozilo lahko uniči.

Za proračunski postavki 2182 – Ravnanje z nepravilno parkiranimi vozili in 2183 – Ravnanje z zapuščenimi vozili, se z upravljalcem javnih prometnih površin JP NIGRAD sklene pogodba glede izvajanja del.

### **2184 Stroški postopkov iz pristojnosti oddelka**

Na postavki so planirana sredstva za objave javnih razpisov in plačilo zunanjega strokovnega servisa, ki sodeluje pri obnovi objektov na področjih v pristojnosti Oddelka za družbene dejavnosti, sredstva za plačilo ekspertnih skupin, ki sodelujejo pri izbiri programov, ki se na osnovi javnega razpisa financirajo iz proračuna na področjih družbenih dejavnosti in sredstva za plačilo predpisanih obrazcev za zdravstveno zavarovanje oseb brez prejemkov.

### **2185 Upravljanje in razpolaganje s kapitalskimi naložbami**

#### **2185 00 Upravljanje s kapitalskimi naložbami**

Na postavki so planirani izdatki v višini 2 mio SIT za plačilo svetovanja zunanjih institucij pri reševanju zahtevnih strokovnih vprašanj s področja financ, prava in drugo glede uresničevanja pravic lastnika pri upravljanju s kapitalskimi naložbami. Gre za svetovanja povezana s skupščinskimi gradivi in drugimi dokumenti.

#### **2185 02 Razpolaganje s kapitalskimi naložbami**

Na postavki so planirani izdatki v višini 28 mio SIT za plačilo svetovanja zunanjih pooblaščenih cenilcev pri cenitvi vrednosti kapitalskih naložb Mestne občine Maribor, ki so predmet prodaje po sprejetem proračunu. Planirani so prav tako izdatki povezani s svetovanjem s področja financ, prava in drugo v zvezi s postopkom in načinom prodaje oziroma drugim razpolaganjem posameznih kapitalskih naložb.

### **2188 Projektna pisarna**

#### **01 Evropske zadeve**

Na postavki »Aktivnosti pisarne in priprava dokumentacije« so planirana sredstva predvidena za članarine, ki omogočajo seznanjanje z aktualnimi razpisi EU in koriščenje informacijskih virov ter pomoč pri prijavah projektov, seznanjanje s strateškimi usmeritvami in akcijskimi programi na področjih politike EU. Postavka vključuje sredstva za pripravo projektne dokumentacije za tiste projekte, v katere se mestna uprava vključuje tekom leta in še ne obstaja vir financiranja na posamezni postavki.

Postavka »Sofinanciranje projektov« je namenjena projektom, ki so jih mariborske ustanove prijavile v programe EU in bodo v letu 2006 uspele pridobiti sredstva na razpisu. Mestna občina Maribor bo tovrstne projekte podprla s sofinanciranjem na lokalni ravni.

Na postavki Projekt Euresun so planirana sredstva za projekt, ki smo ga prijavili na program Interreg IIIA Slovenija-Avstrija kot pilotni projekt uvedbe energetskega knjigovodstva v javnih stavbah - osnovni šoli.

## 2189 ZADOLŽEVANJE

Na postavki so planirana sredstva v višini 2 mio SIT za plačilo stroškov povezanih s svetovanjem na področju zadolževanja proračuna Mestne občine Maribor, v skladu s Pravilnikom o postopkih zadolževanja občin Ur.l.RS 30/2000.

Pravilnik o postopkih zadolževanja občin Ur.list RS št. 30/2000 v 4. členu določa, da mora občina ki se namerava zadolžiti, ministrstvu za finance predložiti zahtevo za izdajo soglasja k zadolžitvi, ki ji mora biti priložena naslednja dokumentacija:

1. akt občinskih svetov občin, ki so nastale na območju prejšnje občine ali drug veljaven pravni akt o sprejemu delitvene bilance premoženja bivše občine oziroma izjavo, da se občina ni delila,
2. izjava o tem ali je občina predhodno zadolžena in stanje morebitne zadolžitve z amortizacijskimi načrti oziroma izjava, da je dajala poroštva ali soglasja k zadolževanju in do katere višine,
3. odlok o zaključnem računu proračuna občine za preteklo proračunsko leto,
4. odlok o proračunu občine za tekoče proračunsko leto,
5. sklep občinskega sveta o potrditvi namena financiranja,
6. načrt predvidenega odplačila dolga.

Iz obvestila o zadolžitvi mora biti razviden znesek zadolžitve, predvidena obrestna mera in stroški zadolžitve, opis časovnega poteka zadolžitve in podatki o morebitnih zavarovanjih kredita oziroma posojila.

Postopek za izdajo soglasja je uradno dvo fazen, ker se najprej izda predhodno soglasje in nato šele končno soglasje h konkretni pogodbi za zadolževanje.

Ministrstvo za finance po prejemu dokumentacije preveri ali je dokumentacija iz 4. člena tega pravilnika popolna in izda soglasje k začetku postopka zadolževanja.

Po prejemu predhodnega soglasja lahko občina začne postopek zadolževanja. Pri tem mora upoštevati navodila Ministrstva za finance, zlasti:

- pridobiti vsaj tri popolne in zavezujoče ponudbe bank in
- za posojila ali vrednosti v višini 50 mio SIT ali več mora imenovati neodvisne finančne in pravne svetovalce z ustrežno strokovno usposobljenostjo in ustreznimi izkušnjami, ki opravljajo posle svetovanja v zvezi s sestavo povabila k dajanju ponudb za zadolžitev, izborom kreditodajalca, pogajanjem pred sklenitvijo pogodbe o zadolžitvi in ostalimi potrebnimi aktivnostmi v postopku zadolžitve.

Občina mora pri izbiranju ponudb upoštevati načelo konkurenčnosti ponudb, izbrati mora najugodnejšega ponudnika.

Pred sklenitvijo pogodbe mora občina Ministrstvu za finance dostaviti končno različico pogodbe o zadolžitvi z amortizacijskim načrtom in vsa dokazila v zvezi s tem pravilnikom. Če je občina ravnala v skladu s predpisanimi zahtevami, ji Ministrstvo za finance v roku desetih dni izda soglasje k pogodbi o zadolžitvi.

### **3420 Štipendijski sklad mestne občine Maribor**

Sredstva so namenjena za izplačilo štipendij, ki so bile dijakom dodeljene v šolskem letu 2005/2006 in po razpisu v študijskem letu 2006/2007. Predvidevano, da bo planiran obseg sredstev omogočil tudi vnaprej podelitev enakega števila štipendij.

### **8103 Prenakazilo prihodkov KS in MČ**

Določbe prvega odstavka 1. člena ZJF ožje dele lokalne skupnosti zavezujejo, da vključijo prejemke in izdatke v proračun občine ne glede na to, da so ožji deli lokalne skupnosti s statusom pravne osebe. Prav tako je iz določila Zakona o lokalni samoupravi razvidno, da morajo občine v svojih proračunih evidentirati vse javno finančne odhodke, ki so namenjeni mestnim četrtim in krajevnim skupnostim in so jih le te pridobile od upravljanja s premoženjem Mestne občine Maribor in drugimi prihodki na lokalni ravni.

### **8103 18 Vlaganja v objekte in opremo**

Planirana sredstva v višini 77,1 mio SIT so namenjena za vlaganja v objekte in opremo, ki so v upravljanju KS in MČ. Program vlaganj je sestavni del proračuna.

### **8103 19 Upravljanje pokopališč**

Planirana sredstva v višini 30,8 mio SIT so namenjena za financiranje pokopališke dejavnosti v KS, ki imajo v upravljanju pokopališča.

### **8103 20 Drugi materialni stroški**

**Na postavki so planirana sredstva v višini 7,8 mio SIT.**

### **8383 Drugi odhodki**

#### **8383 02 Odhodki iz prejšnjih obračunskih obdobj**

Na postavki so planirani izdatki za pokrivanje obveznosti iz preteklih let, kamor sodijo plačila obveznosti iz naslova delitvene bilance po Sporazumu o načinu razdelitve premoženja Mestne občine Maribor, morebitne odškodnine in morebitne druge obveznosti iz preteklih let, ki jih zaradi racionalizacije poslovanja ni smiselno deliti med uporabnike.

#### **8383 05 Stroški plačilnega prometa in bančni stroški**

Na postavki so predvidena sredstva v višini 10 mio SIT za plačilo storitev UJP (Uprava RS za javna plačila) in Banki Slovenije za opravljanje plačilnega prometa Mestne občine Maribor iz prehodnih računov. Plačila bančnih storitev so izdatki za plačilo storitev bankam pri nakupu in prodaji deviz, pri poslovanju z gotovinskim računom, nadomestilo za izstavljene garancije, stroški poslovanja POS terminala in plačilo storitev Banki Slovenije.



## **010106 ODPLAČILA KREDITOV**

### **6102 Obresti-gospodarske javne službe**

Na postavki so planirana sredstva za plačilo obveznosti iz naslova odplačil obresti po dolgoročnih kreditih. Kreditodajalci so: EKO sklad Republike Slovenije Ljubljana (ena pogodba) za dolgoročne kredite za komunalne programe, SKB za najeti kredit v letu 2003 za 672.934 tisoč SIT po fiksni obrestni meri 5,65% in Nova KBM za najeti kredit v letu 2004 v višini 509.670 tisoč SIT po fiksni obrestni meri 3,92% za investicijo v Unionsko dvorano, sofinanciranje zahodne obvoznice in za investicijo izgradnje retenzijskega bazena in glavnega kolektorja. Ta postavka tudi vključuje obresti za kredit, ki se bo predvidoma najel v decembru leta 2005 v višini 300,4 mio SIT.

Za odplačila obresti je v letu 2006 planiranih 62.489 tisoč SIT.

## **010107 REZERVE**

### **1310 Proračunska rezerva**

Na postavki so planirana sredstva v višini 80 mio SIT. V skladu z 49. členom Zakona o javnih financah se v rezerve izloča do 1,5 % skupnih letnih prejemkov proračuna. Sredstva se uporabljajo za financiranje izdatkov za odpravo posledic naravnih in drugih nesreč, ki jih povzročajo naravne sile in ekološke nesreče. O uporabi sredstev rezerv odloča župan.

### **1320 Splošna proračunska rezervacija**

V proračunu se del predvidenih proračunskih prejemkov v naprej ne razporedi, temveč se zadrži kot splošna proračunska rezervacija v skladu z 42. členom Zakona o javnih financah. Sredstva proračunske rezervacije ne smejo presegati 2% prihodkov. Sredstva splošne proračunske rezervacije se uporabljajo za nepredvidene namene, za katere v proračunu niso zagotovljena sredstva, ali za namene, za katere se med leto izkaže, da niso zagotovljena v zadostnem obsegu. Dodeljena sredstva splošne proračunske rezervacije se prenesejo v finančni načrt proračunskega uporabnika. O razporeditvi sredstev odloča župan na predlog proračunskega uporabnika. Za leto 2006 planiramo za te namene na analitični proračunski postavki 1320-00 Splošna proračunska rezervacija 15 mio SIT. V okviru proračunske postavke so na analitični proračunski postavki 1320-01 Sredstva za izvedbo ZSPJS, skladno s 50. členom Zakona o sistemu plač v javnem sektorju, planirana namenska sredstva za odpravo nesorazmerij med osnovnimi plačami v javnem sektorju neposrednih in posrednih uporabnikov proračuna v višini 59 mio SIT. Nепorabljená sredstva v tekočem letu se kot namenska prenesejo v naslednje leto.

## **0102 ORGANI OBČINE**

### **010201 ŽUPAN**

Na nalogah in programih načrtujemo v letu 2006 povečan obseg sredstev v primerjavi z oceno realizacije v letu 2005 za 4 %. Povečanje je posledica načrtovanja večjega obsega sredstev na področju medmestnega sodelovanja in na področju članarin.

### **Plača podžupana**

1100-01 Plače

V letu 2006 je predvidena zaposlitev podžupana, kar posledično pomeni 48,9% povečanje planiranih sredstev za plače funkcionarjev v letu 2006 v primerjavi z ocenjeno realizacijo v letu 2005 .

## **2147 PROSLAVE, PRIREDITVE, SODELOVANJA**

### **2147-01 Protokolarne zadeve**

Sredstva so načrtovana za organizacijo in izvedbo protokolarnih dogodkov - sprejemov, uradnih, delovnih in prijateljskih obiskov za potrebe župana in druge nivoje Mestne občine Maribor ob obiskih visokih državnih predstavnikov iz Republike Slovenije in tujine, diplomatsko-konzularnih predstavnikov, županov in delegacij pobratenih ter drugih mest, predstavnikov gospodarskih, kulturnih, političnih, športnih ter drugih ustanov in združenj, kakor tudi številnih uglednih posameznikov, nadalje za organiziranje sprejemov ob življenjskih jubilejih in podeljevanju priznanj, za organiziranje žalnih slovesnosti in polaganja vencev, organiziranje programa in protokola na mestnih proslavah in prireditvah, nakupe protokolarnih daril v okviru zgoraj navedenih aktivnosti, plačilo gostinskih storitev, nočitev, ogleda kulturnih znamenitosti in drugo.

### **2147- 02 Pokroviteljstva**

Sredstva so načrtovana za sofinanciranje domačih in mednarodnih simpozijev, konferenc, srečanj, seminarjev in prireditev. Z enkratnimi finančnimi prispevki podpiramo društva, institucije, združenja, kakor tudi posameznike za skupinske ali individualne projekte in dejavnosti. S tem pripomoremo k realizaciji številnih šolskih, znanstvenih, humanitarnih in drugih projektov, kot so predstavitve in mednarodne izmenjave ter usposabljanja, kulturni, in športni dogodki.

### **2147-03 Proslave in prireditve**

Sredstva so načrtovana za pripravo proslav in prireditev v počastitev mestnega praznika, 20. oktobra, dne, ko je bil Maribor prvič omenjen v pisni listini iz leta 1164; spominskih dnevov Mestne občine Maribor: 29. aprila, dne, ko je bila leta 1941 izvedena prva oborožena akcija mariborskih domoljubov v Volkmerjevem prehodu, 23. maja, dne, ko je Jugoslovanska armada 1991 leta obkolila 710. Učni center teritorialne obrambe v Pekrah (Pekrski dogodki), 4. septembra, dne, ko je leta 1859 škof Anton Martin Slomšek prenesel v Maribor sedež škofije in 23. novembra, dne, ko je leta 1918 general Rudolf Maister osvobodil Maribor; državnih praznikov: slovenski kulturni praznik, dan upora proti okupatorju, dan državnosti, dan reformacije, dan spomina na mrtve ob dnevu mrtvih, dan Rudolfa Maistra, dan samostojnosti in enotnosti; tradicionalnih prireditev mestnega značaja: rezi in trgatve Stare trte na mariborskem Lentu in številnih drugih prireditev. Sofinancirane bodo tudi prireditve, ki bodo namenjene počastitvi mestnega praznika in bodo potekale v mesecu oktobru.

Z navedenimi aktivnostmi bomo počastili dogodke iz slovenske zgodovine, ki so pomembno vplivali na naše mesto in so z odlokom sprejeti kot mestni praznik in spominski dnevi Mestne občine Maribor. Prav tako bomo slavnostno obeležili vse državne praznike.

### **2147 -04 Mednarodno in medmestno sodelovanje**

Zaradi obojestranskega interesa in mnogih skupnih ciljev načrtujemo v letu 2006 vzpostavitev sodelovanja z mestom Harkov v Ukrajini in mestom Bayreuth v Zvezni republiki Nemčiji. Intenzivirali bomo tudi sodelovanje z mestom Gradec na področju organiziranja tako

imenovanih »mestnih razgovor«, kjer bodo sodelovali predstavniki različnih gospodarskih, političnih, kulturnih, izobraževalnih, znanstvenih in drugih institucij obeh mest.

V okviru medmestnega sodelovanja so bodo financirala tudi številna sodelovanja in izmenjave z mesti, s katerimi ima Maribor podpisano listino o pobratenju:

**Greenwich/Anglija** - sodelovanje obeh mestnih uprav - izmenjave izkušenj in znanj, priprave skupnih projektov.

**Marburg/Zvezna republika Nemčija** - vzdrževanje rednih stikov med obema upravama. Nadaljevanje naslednjih aktivnosti: letovanje otrok v Marburgu (tečaj nemškega jezika), sodelovanje med moškim pevskim zborom Slava Klavora in Ockershausen iz Marburga, sodelovanje med Gasilsko zvezo Maribor in Gasilsko zvezo iz Marburga, Pihalnim orkestrom Svoboda Maribor in Pihalno godbo TSV iz Ockershausna, Območno organizacijo rdečega križa Maribor in Rotes Kreuz iz Marburga, mednarodnim policijskim združenjem IPA, kolesarskim društvom, Kolpingovo družino in drugimi institucijami.

**Gradec/Avstrija** - redni stiki med obema upravama, delovna srečanja županov obeh mest, medsebojno sodelovanje različnih kulturnih, izobraževalnih, znanstvenih, raziskovalnih in športnih institucij, pomoč pri delovanju slovensko-štajerskega mladinskega foruma, sodelovanja v skupnih projektih. Organiziranje tako imenovanih »mestnih razgovor«, kjer bodo sodelovali predstavniki različnih gospodarskih, političnih, kulturnih, izobraževalnih, znanstvenih in drugih institucij obeh mest

**Szombathely/Madžarska** - redni stiki med obema upravama, srečanja županov obeh mest, medsebojno sodelovanje znanstvenih, kulturnih in športnih institucij.

**Osijek/Hrvaška** - sodelovanje obeh mestnih uprav predvsem s področja komunale in športa, sodelovanje na področju gospodarstva, kulture in izobraževanja, turistične predstavitve.

**Videm/Italija** - oživitev sodelovanja med obema upravama.

**Pétange/Luxemburg** - sodelovanje med obema upravama, nadaljevanje sodelovanja posameznih institucij s poudarkom na kulturi in športu.

**Tours/Francija** - ponovno vzpostaviti medsebojno sodelovanje.

**Kraljevo/Srbija** - nadaljevanje sodelovanja med mestnima upravama ter posameznimi institucijami in društvi obeh mest, številne športne in kulturne izmenjave.

**Sankt Peterburg/Ruska federacija** - sodelovanje obeh uprav, intenziviranje sodelovanje na znanstvenem, humanitarnem, gospodarskem in turističnem področju.

Na področju medmestnega sodelovanja z mesti, s katerimi ni podpisane listine o pobratenju planiramo naslednje pomembnejše aktivnosti:

**Ulm/Nemčija** - srečanja predstavnikov obeh mest – športne in kulturne izmenjave.

**Hilden/Nemčija** - organiziranje skupnih likovnih razstav.

**St. Pölten/Avstrija** - nadaljevanje članstva in sodelovanje v okviru projekta »Mreže evropskih srednje velikih mest« ter organizacija ene izmed letnih konferenc.

**Harkov/Ukrajina** - vzpostavitev sodelovanja med obema upravama, sodelovanje na področju izobraževanja, gospodarstva ter iskanje možnosti za sodelovanje v skupnih projektih komunale in varstva okolja.

**Novi Sad/Srbija** - nadaljevanje sodelovanja med mestoma predvsem na področju gospodarstva.

**Skopje/Republika Makedonija** - vzpostavitev sodelovanja na področju izobraževanja

**Pueblo/Colorado, ZDA** – vzpostavitev sodelovanja med mestnima uprava na posameznih strokovnih področjih, med univerzama, na področju gospodarstva in na področju turističnih projektov.

Nadalje bo potekalo sodelovanje s slovenskimi društvi v tujini pri organizaciji večjih kulturnih prireditev, sodelovanje z mestnimi in ostalimi občinami v Sloveniji in redna srečanja županov slovenskih mest ter sodelovanje s Skupnostjo občin Slovenije.

Številnih aktivnosti medmestnega sodelovanja še ni mogoče načrtovati, saj bodo dogovorjene in realizirane v tekočem letu.

## **2147 - 06 Članarine**

Sredstva so načrtovana za plačilo članarin v mednarodnih organizacijah:

- Delovna skupnost alpskih mest (s sedežem v Trentu);
- ISG - Forum mest (s sedežem v Gradcu);
- FECC - Fundacija evropskih karnevalskih mest (s sedežem v Amsterdamu);
- FECTO European Cities Tourism - Zveza evropskih informacijskih centrov (s sedežem v Baslu);
- NPA - Mednarodno združenje Nürnberg-Phyrn-Adria (s sedežem v Rothu pri Nürnbergu);
- AACC - Alpe-Jadranski center za čezmejno sodelovanje (s sedežem v Celovcu);
- Združenje »Alpsko mesto leta« (s sedežem v Beljaku).

ter članarin v domačih neprofitnih institucijah:

- Skupnost občin Slovenije;
- Slovensko združenje mednarodnih iger šolarjev;
- Evropski kulturni center;
- Slovensko društvo za odnose z javnostmi.

Obseg sredstev za članarine smo v letu 2006 povečali zaradi upoštevanja gibanja deviznih tečajev pri plačilu mednarodnih članarin in zaradi dviga članarine Skupnosti občin Slovenije. Skupnost občin Slovenije je na osnovi sklepa, sprejetega na skupščini dne 27.05.2005, povišala članarino svojih članic za leto 2006 za 14,4 %, k čemur pa je potrebno prišteti še vsakoletno povišanje iz naslova dviga življenjskih stroškov (za leto 2005 je to povišanje znašalo 3,2 %).

## **2147 - 07 Odnosi z javnostmi**

Načrtovane aktivnosti Službe za stike z javnostmi v letu 2006 so:

- seznanjanje javnosti o delu župana in upravnih organov mestne uprave Mestne občine Maribor;

- vsakodnevno spremljanje, pregled in analiza objav v sredstvih javnega obveščanja, v tiskanih in elektronskih medijih o delu mestne uprave in župana;
- priprava in posredovanje sporočil za javnost o dejavnostih župana in mestne uprave ter o srečanjih z zunanjimi javnostmi;
- posredovanje vabil novinarjem in medijskim hišam na nekatere delovne sestanke, sprejeme, na otvoritve, in razstave, ki jih organizira Mestna občina Maribor;
- organizacija intervjujev ter srečanj novinar – predlagan pristojni predstavnik mestne uprave na določene teme, ki jih predlagajo ali novinarji ali mestna občina;
- priprava podlag, podatkov in dokumentov za odgovore na vprašanja, ko gre za intervjuje novinarjev z županom;
- priprava gradiv in sporočil za javnost za redne novinarske konference župana ter za tematske novinarske konference;
- sklicevanje in organizacija rednih tedenskih županovih novinarskih konferenc in tematskih novinarskih konferenc, ki so organizirane s predstavniki mestne uprave na posebne projekte ali posebne predstavitve;
- priprava uvodnikov za različne priložnostne biltene, publikacije in brošure;
- odzivanje in priprava odgovorov na objave v tiskanih in elektronskih medijih (posredujemo in o določenih člankih obveščamo tudi druge organizacije in javna podjetja ter po potrebi odgovore pripravimo skupaj);
- spremljanje projektov in dejavnosti Mestne občine Maribor; komunikacija projektov preko medijev do ciljnih javnosti;
- sodelovanje z javnimi podjetji ter organizacijami, društvi in drugimi institucijami pri pridobivanju informacij in podatkov o projektih in aktualnih tekočih zadevah
- sooblikovanje internetnih strani mestne občine Maribor, urejanje strani Službe za odnose z javnostmi, kolikor dopuščajo oblikovne možnosti. Sodelovanje pri pripravi vsebine spletnih strani.
- opravljanje nalog v zvezi z objavo odlokov in drugih aktov v Medobčinskem uradnem vestniku;
- posredovanje informacij, ki so v pristojnosti službe, o občinskih in ostalih predpisih delavcem uprave in občanom;
- izdelava dokumentacije o dejavnostih Mestne občine Maribor (fotografiranje); priprava in dokumentiranje albumov ter računalniško shranjevanje slik in posnetkov z določenih dogodkov (otvoritev cest, razstav, objektov, proslav, sprejemov,...).
- opravljanje nalog v zvezi z mnenji lokalne skupnosti glede frekvenc za radiodifuzne in TV postaje.

V letu 2006 se bo nadaljevalo zastavljeno delo v službi za stike z javnostmi. Načrtovano je komuniciranje najpomembnejših prireditev in projektov v organizaciji Mestne občine Maribor in urejanje strokovne knjižnice z literaturo za potrebe Mestne občine Maribor. Poudarek bo namenjen spremljanju dejavnosti župana in mestne uprave ter pripravi krajših sporočil za javnost ter izboljševanju obstoječih komunikacijskih poti. Za komuniciranje projektov se načrtuje priprava komunikacijskih programov ter spremljanje in analiza učinkovitosti komuniciranja. Osrednja naloga službe za stike z javnostmi bo utrditi načrtovano komuniciranje, pri tem pa sodelovati z vsemi pristojnimi službami in organi v mestni upravi.

Povezovanje s sorodnimi službami po Sloveniji zato, da se utrdi sodelovanje in povezovanje med ustanovami, podjetji, občinami in državo na področju obveščanja javnosti. Prilagajali se bomo sodobnim zahtevam, ki nastajajo pri komunikaciji med ustanovo ter zunanjimi, pa tudi z notranjimi javnostmi.

## **010202 MESTNI SVET**

### **2151 Delovanje mestnega sveta**

V postavki so planirana sredstva za delovanje Mestnega sveta Mestne občine Maribor (sejnine za opravljanje neprofesionalne funkcije, najemnine, zagotovitev materialnih pogojev za delo svetnicam in svetnikom) ter sredstva za objavo odlokov, sklepov in drugih aktov mestnega sveta v Medobčinskem uradnem vestniku.

### **2153 Odbori in komisije**

Sredstva so namenjena za delovanje odborov in komisij, izplačila sejnin za neprofesionalno opravljanje funkcije članom mestnega sveta, sejnin zunanjim članom delovnih teles mestnega sveta ter objave v sredstvih javnega obveščanja.

### **2154 Varnostni sosvet**

Planirana sredstva so namenjena za realizacijo projektov zagotavljanja večje varnosti občanov in delovanje varnostnega sosveta po programu dela za leto 2006.

### **2155 Nagrade in priznanja**

Planirana sredstva v letu 2006 so predvidena za objavo poziva in razpisa za vložitev predlogov nagrad in priznanj mesta Maribor za leto 2006, za izdelavo občinskih priznanj, kaligrafijo in izplačilo denarnih nagrad nagrajencem mesta Maribor po Odloku o priznanjih in nagradah Mestne občine Maribor. Sredstva v primerjavi z leto 2005 niso povečana.

### **8210 Financiranje strank po zakonu**

Sredstva so zagotovljena za financiranje političnih strank po zakonu. V letu 2006 so sredstva za financiranja političnih strank zastopanih v Mestnem svetu Mestne občine Maribor v primerjavi z letom 2005 nespremenjena.

### **8240 Financiranje klubov svetnikov**

Za delovanje klubov svetnikov političnih strank in list zastopanih v Mestnem svetu Mestne občine Maribor so sredstva za leto 2006 v primerjavi z leto 2005 nespremenjena.

## **010203 NADZORNI ODBOR**

### **2152 Delovanje nadzornega odbora**

Sredstva so planirana za strokovno izobraževanje članov nadzornega odbora, nadomestila za neprofesionalno opravljanje dela članov nadzornega odbora, strokovno literaturo in plačila po pogodbah o delu za zunanje strokovne sodelavce.

## **010204 MESTNA VOLILNA KOMISIJA**

### **2156 Volitve, referendumi in ljudska iniciativa**

V letu 2006 so sredstva predvidena za izvedbo volitev prvega in morebitnega drugega kroga župana Mestne občine Maribor, članov mestnega sveta Mestne občine Maribor, članov svetov MČ in članov svetov KS.

## **02 DEJAVNOSTI**

### **DRUŽBENE DEJAVNOSTI**

#### **0201 PREDŠOLSKA VZGOJA**

##### **UVOD**

Področje predšolske vzgoje je v izključni pristojnosti lokalnih skupnosti, kar pomeni obveznosti pri vzpostavljanju javne mreže, ustanoviteljske pravice in predvsem dolžnosti pri financiranju izvajanja javne službe. Pogoji za izvajanje dejavnosti predšolske vzgoje in pravice tako uporabnikov storitev kot zaposlenih v dejavnosti so zelo natančno definirani v zakonodaji, zato imajo lokalne skupnosti pri določanju višine sredstev, potrebnih za financiranje izvajanja predšolske vzgoje, zelo malo možnosti, kar ob visokem deležu teh sredstev v celotnem proračunu posamezne lokalne skupnosti predstavlja problem v večini slovenskih občin.

Zakon o organizaciji in financiranju vzgoje in izobraževanja (Ur. l. RS, št. 115/03 – uradno prečiščeno besedilo) in Zakon o vrtcih (Ur. l. RS, št. 113/03 - uradno prečiščeno besedilo in 72/2005) sta temeljna predpisa, ki urejata pogoje za opravljanje ter določata način upravljanja in financiranja področja predšolske vzgoje. Programe predšolske vzgoje lahko izvajajo javni in zasebni vrtci, financirani pa so s prispevki staršev in s sredstvi proračunov občin, v katerih imajo starši v vrtece vključenih otrok stalno prebivališče.

V podzakonskih predpisih, ki izhajajo iz obeh temeljnih predpisov, predvsem pa iz Zakona o vrtcih, so natančneje določeni pogoji za delovanje vrtcev (Pravilnik o normativih in kadrovskih pogojih za opravljanje dejavnosti predšolske vzgoje, Pravilnik o normativih in minimalnih tehničnih pogojih za prostor in opremo vrtca) in obveznosti financerjev dejavnosti. Višino plačil staršev ureja Pravilnik o plačilih staršev za programe v vrtcih; Pravilnik o metodologiji za oblikovanje cen programov v vrtcih, ki izvajajo javno službo pa predvsem določa:

- obveznosti lokalne skupnosti - ustanoviteljice vrtca in
- elemente, ki so podlaga za izračun obveznosti staršev in lokalnih skupnosti, v katerih imajo stalno prebivališče starši otrok, vključenih v vrtec v drugi občini.

Na višino obveznosti plačnikov dejavnosti predšolske vzgoje vplivajo tudi drugi zakoni, podzakonski predpisi in kolektivne pogodbe, ki urejajo delovanje in financiranje področja in opredeljujejo pravice zaposlenih na področju predšolske vzgoje. To so predvsem Zakon o usmerjanju otrok s posebnimi potrebami in predpisi, ki urejajo sistem plač in drugih stroškov dela. Že v letu 2004 bi naj začel veljati Zakon o sistemu plač v javnem sektorju in s tem nov način določanja in obračunavanja plač zaposlenim pri vseh proračunskih uporabnikih – tudi zaposlenim na področju predšolske vzgoje. Vsi potrebni podzakonski akti in kolektivne pogodbe še vedno niso pripravljene, zato so pri izračunu sredstev, potrebnih za stroške dela v letu 2006, upoštevani predpisi, ki trenutno urejajo sistem plač (Zakon o plačah delavcev v javnih vzgojno-izobraževalnih zavodih, Zakon o razmerjih plač v javnih zavodih, državnih organih in v organih lokalnih skupnosti, Pravilnik o napredovanju zaposlenih v vrtcih v nazive, Pravilnik o napredovanju zaposlenih v vrtcih ter osnovnem in srednjem šolstvu v plačilne razrede, Kolektivna pogodba za dejavnost vzgoje in izobraževanja v Republiki Sloveniji) in druga izhodišča, določena za planiranje javnofinančnih odhodkov za leto 2006.

Na nivoju lokalnih skupnosti se sprejemata dva akta, ki vplivata tako na višino javnih sredstev, potrebnih za delovanje predšolske vzgoje na njenem območju, kot tudi na plačila staršev. To sta Sklep o določitvi cen programov javnih vrtcev in Sklep o določitvi največjega števila otrok v oddelkih.

S sklepom o določitvi cen programov javnih vrtcev so skladno s Pravilnikom o metodologiji za oblikovanje cen programov v vrtcih, ki izvajajo javno službo določene cene, ki so osnova za poravnavo obveznosti staršev in občin, v katerih imajo stalno prebivališče otrokovi starši. Že vrsto let so s Sklepom o določitvi cen programov javnih vrtcev na območju Mestne občine Maribor uveljavljena tudi različna dodatna znižanja plačil staršev otrok s stalnim prebivališčem v Mestni občini Maribor, vključenih v mariborske javne vrtce. Mestni proračun za leto 2006 je pripravljen ob predpostavki, da bodo trenutno veljavna dodatna znižanja veljala tudi v letu 2006, zahtevala pa bodo okrog 81.666.000 SIT sredstev mestnega proračuna.

Zakon o vrtcih v 17. členu določa največje število otrok v oddelkih posameznega starostnega obdobja (za prvo starostno obdobje 12 otrok in za drugo starostno obdobje 22 otrok) in možnost lokalne skupnosti, da glede na razmere in finančne zmožnosti to število poveča za največ dva otroka. Zakonu sledijo določbe 9. avgusta 2005 objavljenega Pravilnika o normativih in kadrovskih pogojih za opravljanje dejavnosti predšolske vzgoje. Mestni svet Mestne občine Maribor je s Sklepom o določitvi največjega števila otrok v oddelkih javnih vrtcev na območju Mestne občine Maribor (MUV, št. 28/2003) določil, da število otrok v oddelkih prvega starostnega obdobja ne sme presegati štirinajst otrok, v oddelkih drugega starostnega obdobja pa štiriindvajset otrok. Uveljavitev nižjega normativa za oblikovanje oddelkov mariborskih javnih vrtcev (12 oziroma 22 otrok), bi v šolskem letu 2005/2006 pomenilo 12 dodatnih oddelkov prvega starostnega obdobja in 21 dodatnih oddelkov drugega starostnega obdobja, kar pomeni dodatna sredstva mestnega proračuna za leto 2006 v ocenjeni višini 439.680.000 SIT.

Sprememba in dopolnitev zakona o vrtcih uvaja nove prekrške, ki se nanašajo na opustitev dejanj v vodenju vrtcev, kot npr. če vrtec nima publikacije, v kateri so predstavljeni programi, ki jih izvaja, cilji, vsebine in metode dela, če je vrtec sprejel letni delovni načrt brez predhodne uskladitve vseh elementov, ki imajo finančne posledice, zlasti slednje predstavlja za naše razmere vsebinsko celoto z sprejetimi zahtevami MS ob sprejemanju proračuna 2005, ko je bila poudarjena racionalna in transparentna poraba davkoplačevalskih sredstev.

Pravilnik o spremembah in dopolnitvah pravilnika o metodologiji za oblikovanje cen programov v vrtcih, ki izvajajo javno službo omogoča racionalizacijo stroškov, ki so povezani z odločitvami o začasnem izpisu otrok, sprememba določb o objavljanju podatkov o gibanju in višini materialnih in nematerialnih stroškov ter stroškov živil v začetku leta za preteklo leto pa daje boljše podlage za sprejemanje korekcij programov tekom leta.

V letu 2006 se mora v vrtcih pristopiti tudi k racionalnem naročanju storitev (energenti, živila, kar je mogoče dosegati z skupnimi javnimi naročili, preveriti se mora primernost organiziranosti vrtcev in zmanjšati število samostojnih zavodov.

Za financiranje redne dejavnosti zavodov je potrebno sklepati pogodbe.



Planirana sredstva za področje predšolske vzgoje se v letu 2006 v primerjavi z oceno realizacije za leto 2005 povečujejo za 3,0 %; od tega redni programi za 2,4 %, program obnove objektov in opreme za 25,6 %. Sredstva za investicije so nižja za 2,3 %, posebni programi ostajajo na nivoju leta 2005.

## **TEMELJNI CILJI, STRATEGIJE IN PRIORITETE NA PODROČJU PREDŠOLSKE VZGOJE**

Predšolska vzgoja v vrtcih je del sistema vzgoje in izobraževanja. V Mestni občini Maribor jo v skladu z zakonom izvajajo javni vrtci in zasebni vrtec, s čimer je staršem omogočena izbira programov. Obveznosti mestne občine do mariborskih javnih vrtcev izhajajo iz ustanoviteljstva le teh, do zasebnega vrtca pa izključno iz sofinanciranja določenih stroškov, ki se nanašajo na otroke, ki imajo na območju Mestne občine Maribor stalno prebivališče.

Strategija razvoja mariborskih javnih vrtcev temelji na doseženi kvaliteti programov in obsegu dejavnosti, ki bo zadovoljeval potrebe staršev in otrok, hkrati pa bo temeljil na skrajno racionalnem pristopu. Število v mariborske javne vrtce vključenih otrok se zadnja tri leta povečuje, predvsem je opazno povečanje otrok prvega starostnega obdobja. Od šolskega leta 2002/2003 do šolskega leta 2005/2006 se je njihovo število povečalo za skoraj 30 %; število tovrstnih oddelkov pa zaradi racionalnega oblikovanja oddelkov samo za 16 %.

V omejenih proračunskih možnostih so primarni cilji pri izvajanju javne službe predšolske vzgoje v Mestni občini Maribor:

- racionalno oblikovanje obsega dejavnosti in s tem vplivanje na višino stroškov tam, kjer je učinek največji;
- zagotovitev materialne osnove za čim kvalitetnejše izvajanje programov predšolske vzgoje v okviru racionalno oblikovanega obsega;
- zagotovitev prostorskih pogojev za izvajanje dejavnosti v skladu s predpisnimi normativi in standardi.

## **ORGANIZIRANOST IN OBSEG PREDŠOLSKE VZGOJE V MESTNI OBČINI MARIBOR**

Predšolska vzgoja v Mestni občini Maribor se bo v letu 2006 izvajala v 36 enotah otroških vrtcev, organiziranih v 9 samostojnih javnih vzgojno-izobraževalnih zavodov, katerih ustanoviteljica je Mestna občina Maribor; v predšolskih oddelkih Centra za sluh in govor Maribor, katerega ustanoviteljica je Vlada Republike Slovenije in v zasebnem vrtcu. Vseh devet vrtcev, katerih ustanoviteljica je mestna občina, je organiziranih v skladu s 44. členom Zakona o organizaciji in financiranju vzgoje in izobraževanja, ki določa spodnjo (deset oddelkov) in zgornjo (30 oddelkov) mejo za ustanovitev javnega vrtca

V šolskem letu 2005/2006 (stanje 1. september 2005) je v 175 oddelkov prvega in drugega starostnega obdobja, oblikovanih skladno z določbami Zakona o vrtcih, Pravilnika o normativih in kadrovskih pogojih za opravljanje dejavnosti predšolske vzgoje in Sklepa o določitvi največjega števila otrok v oddelkih javnih vrtcev na območju Mestne občine Maribor, v celodnevne vzgojne programe vključenih 3134 otrok v starosti od enega leta do vstopa v osnovno šolo. Med šolskim letom se lahko zaradi večjega števila novo vpisanih otrok, kot jih je možno vključiti v obstoječe oddelke, pojavi potreba po oblikovanju kakšnega

dodatnega oddelka. V tem primeru bo potrebno zagotoviti dodatna sredstva mestnega proračuna. Starši imajo namreč pravico otroke v vrtce vpisovati vse leto; v kolikor pa bi vztrajali pri togo določenem obsegu dejavnosti za celo šolsko leto, bi to pomenilo nespoštovanje te zagotovljene pravice.

Gibanje števila otrok, vpisanih v mariborske javne vrtce in njihova razporeditev v oddelke je za nekaj šolskih let razvidna iz naslednje tabele:

| Pregled razporeditev otrok in oddelkov v mariborskih javnih vrtcih od šolskega leta 2000/2001 dalje |                      |      |                    |                       |      |                    |                   |      |                    |                     |      |                    |                    |      |                    |                  |      |                    |                |      |                   |
|-----------------------------------------------------------------------------------------------------|----------------------|------|--------------------|-----------------------|------|--------------------|-------------------|------|--------------------|---------------------|------|--------------------|--------------------|------|--------------------|------------------|------|--------------------|----------------|------|-------------------|
| ŠOLSKO LETO                                                                                         | I. STAROSTNO OBDOBJE |      |                    | II. STAROSTNO OBDOBJE |      |                    |                   |      |                    | KOMBINIRANI ODDELKI |      |                    | SKUPAJ (od 2 do 5) |      |                    | RAZVOJNI ODDELKI |      |                    | SKUPAJ (6 + 7) |      |                   |
|                                                                                                     |                      |      |                    | 3;0 - 6;0 let         |      |                    | PnŠ               |      |                    |                     |      |                    |                    |      |                    |                  |      |                    |                |      |                   |
|                                                                                                     | NORMATIV: max: 14    |      |                    | NORMATIV: max: 24     |      |                    | NORMATIV: max: 24 |      |                    | NORMATIV: max: 19   |      |                    | NORMATIV max: 6    |      |                    |                  |      |                    |                |      |                   |
|                                                                                                     | ODD.                 | OTR. | povp.št. otr./odd. | ODD.                  | OTR. | povp.št. otr./odd. | ODD.              | OTR. | povp.št. otr./odd. | ODD.                | OTR. | povp.št. otr./odd. | ODD.               | OTR. | povp.št. otr./odd. | ODD.             | OTR. | povp.št. otr./odd. | ODD.           | OTR. | povp.št. otr./od. |
| 1                                                                                                   | 2                    |      |                    | 3                     |      |                    | 4                 |      |                    | 5                   |      |                    | 6                  |      |                    | 7                |      |                    | 8              |      |                   |
| 2000/2001                                                                                           | 42                   | 507  | 12,1               | 99                    | 1938 | 19,6               | 40                | 890  | 22,3               | 8                   | 139  | 17,4               | 189                | 3474 | 18,4               | 7                | 38   | 5,4                | 196            | 3512 | 17,9              |
| 2001/2002                                                                                           | 43                   | 496  | 11,5               | 103                   | 2062 | 20,0               | 15                | 322  | 21,5               | 11                  | 186  | 16,9               | 172                | 3066 | 17,8               | 8                | 45   | 5,6                | 180            | 3111 | 17,3              |
| 2002/2003                                                                                           | 45                   | 531  | 11,8               | 101                   | 2078 | 20,6               | 2                 | 42   | 21,0               | 12                  | 202  | 16,8               | 160                | 2853 | 17,8               | 7                | 36   | 5,1                | 167            | 2889 | 17,3              |
| 2003/2004<br>(do 31.3.2004)                                                                         | 46                   | 587  | 12,8               | 101                   | 2118 | 21,0               |                   |      |                    | 11                  | 201  | 18,3               | 158                | 2906 | 18,4               | 7                | 36   | 5,1                | 165            | 2942 | 17,8              |
| 2003/2004<br>(od 1.4.2004)                                                                          | 47                   | 600  | 12,8               | 101                   | 2118 | 21,0               |                   |      |                    | 11                  | 201  | 18,3               | 159                | 2919 | 18,4               | 7                | 36   | 5,1                | 166            | 2955 | 17,8              |
| 2004/2005<br>(do 31.1.2005)                                                                         | 51                   | 663  | 13,0               | 102                   | 2129 | 20,9               |                   |      |                    | 11                  | 194  | 17,6               | 164                | 2986 | 18,2               | 7                | 34   | 4,9                | 171            | 3020 | 17,7              |
| 2004/2005<br>(od 1.2.2005)                                                                          | 52                   | 677  | 13,0               | 102                   | 2129 | 20,9               |                   |      |                    | 11                  | 194  | 17,6               | 165                | 3000 | 18,2               | 7                | 34   | 4,9                | 172            | 3034 | 17,6              |
| 2005/2006                                                                                           | 52                   | 687  | 13,2               | 104                   | 2188 | 21,0               |                   |      |                    | 12                  | 225  | 18,8               | 168                | 3100 | 18,5               | 7                | 34   | 4,9                | 175            | 3134 | 17,9              |

V gornji tabeli so zajeti otroci in oddelki iz osnovne dejavnosti javnih vrtcev in razvojnih oddelkov.

V šolskem letu 2004/2005 je bilo v mariborske javne vrtce in v vrtce v drugih občinah vključenih 58,8 % otrok s stalnim prebivališčem na območju mestne občine, starih od enega leta do vstopa v osnovno šolo. Podatka za vključenost v šolskem letu 2005/2006 še ni, ocenjujemo pa, da se je nekoliko povečala.

# OBRAZLOŽITEV POSAMEZNIH POSTAVK FINANČNEGA NAČRTA ZA LETO 2006

## 020101 REDNI PROGRAMI

### 1200 Osnovni program predšolske vzgoje

#### 1200 01 Osnovna dejavnost javnih vrtcev

Za izvajanje osnovne dejavnosti javnih vrtcev, katerih ustanoviteljica je Mestna občina Maribor, so v finančnem načrtu predšolske vzgoje za leto 2006 za vzgojo, varstvo in prehrano otrok načrtovana sredstva po elementih, kot so določeni v Pravilniku o metodologiji za oblikovanje cen programov v vrtcih, ki izvajajo javno službo.

**Stroški dela so stroški za plače, prispevke in davke delodajalca, premije za dodatno pokojninsko zavarovanje in druge osebne prejemke** zaposlenih v mariborskih javnih vrtcih. Prav pravice zaposlenih, ki se odražajo v stroških dela, najbolj vplivajo na obseg potrebnih sredstev za izvajanje dejavnosti, saj v sredstvih proračuna predstavljajo 86,6 % osnovnega programa predšolske vzgoje.

Za stroške dela za osnovno dejavnost javnih vrtcev predlagana sredstva so izračunana na osnovi:

- **števila zaposlenih**, ki je izračunano na osnovi Zakona o vrtcih, Pravilnika o normativih in kadrovske pogojih za opravljanje dejavnosti predšolske vzgoje za izvajanje obsega dejavnosti po stanju 1. september 2005, Kolektivne pogodbe za dejavnost vzgoje in izobraževanja v Republiki Sloveniji in predpisov o delovnih razmerjih ter predpisov o pokojninskem in invalidskem zavarovanju. Število zaposlenih v mariborskih javnih vrtcih v šolskem letu 2005/2006, ki je osnova za načrtovanje potrebnih sredstev v letu 2006, in primerjava le-tega z številom zaposlenih v preteklih šolskih letih so razvidni iz naslednje tabele:

| Pregled števila zaposlenih v mariborskih javnih vrtcih po delovnih profilih v posameznih šolskih letih |              |              |              |              |              |              |              |
|--------------------------------------------------------------------------------------------------------|--------------|--------------|--------------|--------------|--------------|--------------|--------------|
| DELOVNI PROFIL                                                                                         | SOLSKO LETO  |              |              |              |              |              |              |
|                                                                                                        | 2001/2002    | 2001/2002    | 2003/2004    |              | 2004/2005    |              | 2005/2006    |
|                                                                                                        |              |              | do 31.3.2004 | od 1.4.2004  | do 28.2.2005 | od 1.3.2005  |              |
| Ravnateljice                                                                                           | 9,0          | 9,0          | 9,0          | 9,0          | 9,0          | 9,0          | 9,0          |
| Pomočnice ravnateljic                                                                                  | 9,0          | 9,0          | 9,0          | 9,0          | 9,0          | 9,0          | 9,0          |
| Organizator prehrane, zdravstv.-higien. režima                                                         | 6,8          | 6,0          | 5,5          | 5,5          | 5,5          | 5,5          | 6,0          |
| Svetovalni delavci                                                                                     | 5,9          | 5,0          | 4,0          | 4,0          | 4,0          | 4,0          | 4,3          |
| Vzgojiteljice-vodje enot                                                                               | 38,0         | 37,5         | 36,5         | 36,5         | 36,0         | 36,0         | 36,0         |
| Vzgojiteljice                                                                                          | 153,0        | 132,0        | 129,5        | 130,5        | 134,0        | 135,0        | 139,0        |
| Pomočnice vzgojiteljic                                                                                 | 166,0        | 168,0        | 172,8        | 173,8        | 178,2        | 179,5        | 185,2        |
| Spremljevalec gibalno oviranemu otroku                                                                 |              | 2,0          | 2,5          | 2,5          | 5,5          | 5,5          | 4,5          |
| Računovodje                                                                                            | 9,0          | 9,0          | 9,0          | 9,0          | 9,0          | 9,0          | 9,0          |
| Administrativno-računovodski delavci                                                                   | 12,0         | 12,0         | 12,0         | 12,0         | 12,0         | 12,0         | 12,0         |
| Vzdrževalci                                                                                            | 14,5         | 14,5         | 14,5         | 14,5         | 14,5         | 14,0         | 14,0         |
| Vodje kuhinj                                                                                           | 10,0         | 10,0         | 10,0         | 10,0         | 10,0         | 10,0         | 10,0         |
| Ostali kuharski kader                                                                                  | 64,5         | 57,7         | 56,9         | 56,9         | 56,9         | 59,2         | 61,0         |
| Perice-likarice                                                                                        | 13,3         | 12,0         | 10,5         | 10,5         | 10,5         | 11,0         | 11,0         |
| Čistilke                                                                                               | 50,4         | 49,5         | 46,9         | 46,9         | 46,9         | 47,0         | 43,8         |
| <b>SKUPAJ</b>                                                                                          | <b>561,4</b> | <b>533,2</b> | <b>528,6</b> | <b>530,6</b> | <b>541,0</b> | <b>545,7</b> | <b>553,8</b> |
| Invalidi                                                                                               | 11           | 15           | 20,5         | 20,5         | 21,5         | 21,5         | 21           |

Invalidi so zaposleni različnih delovnih profilov, ki imajo po odločbah Zavoda za pokojninsko in invalidsko zavarovanje Slovenije zaradi invalidnosti takšne omejitve pri delu, da ne morejo opravljati svojega dela, v okviru obstoječih sistemizacij delovnih mest, ki temeljijo na zgoraj omenjenem pravilniku o normativih, pa za njih ni možno zagotoviti ustreznega dela. V skladu s predpisi o delovnih razmerjih, pokojninskem in invalidskem zavarovanju ter kolektivno pogodbo jim kot invalidom pripadajo določene pravice;

- **količnikov zaposlenih**, ki so upoštevajoč dejstvo, da podzakonski predpisi Zakona o sistemu plač v javnem sektorju še niso pripravljene, izračunani skladno s trenutno veljavnimi predpisi;
- kvantitativnih izhodišč, ki so določena za planiranje javno finančnih odhodkov za leto 2006;
- seštevka v letu 2006 plačljivih premij za kolektivno dodatno pokojninsko zavarovanje zaposlenih skladno s tabelo pokojninskih premij, ki je priloga Aneksa h kolektivni pogodbi za negospodarske dejavnosti v Republiki Sloveniji;
- sredstev za **druge osebne prejemke**, izračunanih na osnovi števila upravičencev in kvantitativnih izhodišč za pripravo finančnih načrtov proračunskih uporabnikov.

Globalni indeks **materialnih stroškov** za izvajanje dejavnosti predšolske vzgoje v mariborskih javnih vrtcih je v primerjavi z ocenjeno porabo leta 2005 višji od načrtovane inflacije zaradi neugodnih cenovnih gibanj stroškov, ki imajo v strukturi materialnih stroškov

bistveni delež in povečanega števila v mariborske vrtce vključenih otrok. Kljub temu je nujno poudariti, da je višina predlaganih sredstev za materialne stroške mariborskih javnih vrtcev za leto 2006 (vključno s prispevki staršev), preračunana na otroka (14.939 SIT) še vedno bistveno nižja od povprečne višine materialnih stroškov v strukturi cen vrtcev, ki izvajajo javno službo v Republiki Sloveniji na dan 1. februar 2005 (16.156 SIT).

V finančnem načrtu predšolske vzgoje so materialni stroški razdeljeni, kot je določeno v 6. členu Pravilnika o metodologiji za oblikovanje cen programov v vrtcih, ki izvajajo javno službo na:

- **funkcionalne stroške objektov in opreme**, ki zajemajo stroške za ogrevanje, električno, plin, vodo, odvoz komunalnih odpadkov, nadomestilo za uporabo stavbnega zemljišča, čiščenje in tekoče vzdrževanje prostorov in opreme, stroške obveznih pregledov objektov in meritev naprav, zavarovanje in varovanje objektov, stroške uporabe in vzdrževanja vozil za prevoz hrane, stroške upravljanja in sredstva za nepredvidene stroške, vezane na prostor in opremo, ki lahko nastanejo med letom in niso opredeljeni v drugih nalogah (specifični občasni stroški). Sredstva za navedene stroške se vrtcem zagotavljajo na osnovi dejanske porabe, razen za stroške čiščenja in tekočega vzdrževanja, za katere se zagotavljajo na osnovi neto uporabnih površin posameznih vrtcev. Obseg sredstev za posamezne vrste stroškov je izračunan na osnovi porabe in cenovnih gibanj preteklega leta ter načrtovanih rasti cen posameznih vrst stroškov v letu 2006;
- **funkcionalne stroške osnovne dejavnosti**, ki zajemajo stroške permanentnega izobraževanja in zdravstvenih pregledov delavcev, sredstva za didaktične pripomočke ter sredstva za stroške živil za otroke in splošno dotacijo materialnih stroškov, namenjeno plačilu vseh drugih stroškov, ki niso posebej specificirani. V preteklih letih so bila sredstva za stroške živil vključena v splošno dotacijo materialnih stroškov; razdelitev splošne dotacije na splošno dotacijo in stroške živil pa je bila na osnovi že omenjenega Pravilnika o metodologiji za oblikovanje cen programov v vrtcih, ki izvajajo javno službo izvedena 1. maja 2005. Zaradi medletnega aktiviranja postavke, katere višina je odvisna tudi od števila otrok, je indeks rasti postavke stroški živil za otroke nadpovprečen. Planirana sredstva za didaktične pripomočke znašajo 7.065 SIT letno na otroka, za splošno dotacijo 1.299 SIT mesečno na otroka in za stroške živil 8.232 SIT mesečno na otroka;
- **specifične namenske dotacije**, namenjene pokrivanju odvetniških in sodnih stroškov, ki nastajajo v vrtcih predvsem zaradi sodnih izterjav neplačanih obveznosti staršev in drugim nepredvidenim stroškom.

Planirana sredstva za leto 2006 se v primerjavi z oceno realizacije za leto 2005 povečujejo za 2,3 %.

## **1200 02 Razvojni oddelki pri Osnovni šoli Gustava Šiliha**

V sedmih razvojnih oddelkih, ki so v enotah vrtcev v mestu Maribor, je tudi v šolskem letu 2005/2006 vključenih 34 otrok s hujšimi motnjami v telesnem in duševnem razvoju, kar pomeni enak obseg kot v preteklem šolskem letu. Razvojni oddelki so organizacijsko in kadrovske vezani na Osnovno šolo Gustava Šiliha Maribor. V njih je zaposlenih 17,5 strokovnih delavcev in delavka-invalidka III. kategorije, ki ima takšne omejitve pri delu, da zanj ni možno zagotoviti ustreznega dela.

V okviru razvojnih oddelkov pri Osnovni šoli Gustava Šiliha so od 1. septembra 2005 zaposlene tudi tri (prej dve) delavke »vzgojiteljice za izvajanje dodatne strokovne pomoči«, ki

nudijo strokovno pomoč tistim otrokom s posebnimi potrebami, ki so vključeni v redne oddelke vrtcev in imajo na osnovi odločbe o usmeritvi, ki jo izda pristojna enota Zavoda Republike Slovenije za šolstvo, pravico do individualne strokovne pomoči. Delovni profil »vzgojitelja za izvajanje dodatne strokovne pomoči«, uvaja Pravilnik o normativih in kadrovskih pogojih za opravljanje dejavnosti predšolske vzgoje od 1. septembra 2005 dalje namesto specialnega pedagoga.

Za leto 2006 izračunana potrebna sredstva za stroške dela za izvajanje programa oddelkov s prilagojenim programom in zagotavljanje dodatne strokovne pomoči otrokom s posebnimi potrebami, ki so usmerjeni v redne oddelke, so v primerjavi z letom 2005 nadpovprečno višja zaradi medletne zaposlitve in predvidenih izplačil odpravnin ob upokojitvi trem zaposlenim. Predlagana sredstva za ta namen pa zaradi že omenjene prilagoditve kvotam, izračunanim na oddelku za finance, odstopajo od potrebnih za 3.494.000 SIT.

Posamezni otroci so zaradi hujših motenj v razvoju vezani na prevoz v vrtec (z lastnimi oziroma z vozili mestnega in medmestnega avtobusnega prometa). Upravičencem vračamo stroške prevoza za otroka in spremljevalca v višini mesečne cene javnega prevoznega sredstva.

Planirana sredstva za leto 2006 se v primerjavi z oceno realizacije za leto 2005 povečujejo za 13,1 %.

### **1200 03 Kombinirani oddelki pri Centru za sluh in govor**

V Centru za sluh in govor Maribor financiramo heterogeni oddelek drugega starostnega obdobja z 22 otroki, ki se integrirajo s slušno in govorno motenimi otroki. V finančnem načrtu so pri tej postavki planirana sredstva za plačilo razlike med ceno programa oddelka drugega starostnega obdobja in plačilom staršev za otroke s stalnim prebivališčem na območju Mestne občine Maribor in stroške dela za spremljevalko gibalno oviranemu otroku, ki je v oddelek centra usmerjen z odločbo Zavoda Republike Slovenije za šolstvo.

Planirana sredstva za leto 2006 v primerjavi z oceno realizacije za leto 2005 ostajajo enaka.

### **Prispevek staršev in cene programov v javnih vrtcih na območju mestne občine**

V skladu s Pravilnikom o plačilih staršev za programe v vrtcih, ki določa enotna merila in postopke za izračun prispevkov staršev, ima Mestna občina Maribor pristojnost odločanja o plačilih staršev za programe v vrtcih za otroke, katerih starši imajo na njenem območju stalno prebivališče. Plačilo staršev določi občina na podlagi lestvice, ki starše razvršča v razrede od 1 do 8, razen staršev, ki prejemajo denarni dodatek po predpisih o socialnem varstvu in so plačila oproščeni. V posameznem razredu plačajo starši določen odstotek cene programa.

V javnih vrtcih na območju Mestne občine Maribor trenutno veljajo cene programov, sprejete s Sklepom o določitvi cen programov javnih vrtcev na območju Mestne občine Maribor (MUV, št. 4/2005), s katerim so uveljavljena tudi dodatna znižanja plačil staršev otrok s stalnim prebivališčem v mestni občini Maribor, vključenih v mariborske javne vrtce.

Izračuni cen programov vrtcev temeljijo na elementih, ki so določeni s Pravilnikom o metodologiji za oblikovanje cen programov v vrtcih, ki izvajajo javno službo in stroških, kot so planirani v finančnem načrtu za področje predšolske vzgoje. Ocenjujemo, da bi se morale cene programov in s tem plačila staršev v prvem četrtletju 2006 zvišati za povprečno 2,6 %,

zato bomo za korekcijo cen v letu 2006 mestnemu svetu za obravnavo in odločanje pripravili ustrezen predlog. V finančnem načrtu za leto 2006 smo predvideli, da bodo sredstva za financiranje predšolske vzgoje, zbrana s prispevki staršev, upoštevajoč uveljavljena dodatna znižanja, znašala 558.200.000 SIT oziroma 16,5 % vseh sredstev, potrebnih za financiranje osnovnega programa predšolske vzgoje v Mestni občini Maribor. 35 % sredstev iz naslova plačil staršev bo obračunanih pri materialnih stroških (stroški živil za otroke), 65 % pa pri plačah ter prispevkih in davkih delodajalca.

#### **1206 Osnovna dejavnost zasebnih vrtcev**

Zakon o vrtcih v 34. členu določa pogoje za financiranje zasebnih vrtcev iz javnih sredstev, ki jih za vsako šolsko leto posebej ugotavlja pristojno ministrstvo. Z odločbo številka 603-39/2005, ki jo je dne 22.6.2005 izdalo Ministrstvo za šolstvo in šport, je bilo ugotovljeno, da Zavod za razvoj Waldorfske pedagogike tudi v šolskem letu 2005/2006 izpolnjuje pogoje za financiranje programa zasebnega waldorfskega vrtca za predšolske otroke iz javnih sredstev. Na osnovi navedene odločbe bomo v skladu s 36. členom Zakona o vrtcih z Zavodom za razvoj Waldorfske pedagogike s pogodbo opredelili obseg in način financiranja.

Potrebna sredstva za poravnavo obveznosti mestnega proračuna v letu 2006 do zasebnega waldorfskega vrtca so izračunana na osnovi:

- števila otrok s stalnim prebivališčem na območju Mestne občine Maribor, ki so v šolskem letu 2005/2006 vključeni v program zasebnega waldorfskega vrtca (26 otrok),
- mesečnega zneska na posameznega otroka, ki predstavlja 85 % razlike med sredstvi za stroške dela ter materialne stroške v veljavni ceni programa drugega starostnega obdobja in zneskom, ki bi ga starši otroka plačali kot prispevek staršev, če bi bil otrok vključen v javni vrtec

Planirana sredstva za leto 2006 se v primerjavi z oceno realizacije za leto 2005 povečujejo za 2,3 %.

#### **4220 Storitve vrtcev iz drugih občin**

Postavka je namenjena za plačilo razlike med ceno programov in plačilom staršev otrok, ki imajo stalno prebivališče v Mestni občini Maribor in obiskujejo vrtce v drugih občinah. Povprečno mesečno je teh otrok 97 in so vključeni v vrtce v 25 slovenskih občinah. Višina potrebnih sredstev na postavki storitve vrtcev iz drugih občin je odvisna od števila teh otrok in gibanja cen programov vrtcev, v katere so ti otroci vključeni.

Planirana sredstva za leto 2006 se v primerjavi z oceno realizacije za leto 2005 povečujejo za 6 %.

#### **4221 Odškodnine po sodnih sklepih in izvensodnih poravnava**

Sredstev za poravnavo odškodnin po sodnih sklepih in izvensodnih poravnava ne načrtujemo, ker so tovrstni zahtevki vrtcev odvisni od razpleta posameznih postopkov, v katerih so vrtci tožene stranke. Trenutno takih odprtih zahtevkov nimamo, v utemeljenih primerih morebitnih zahtevkov med letom pa bomo predlagali ustrezne rešitve.

## **020102 PROGRAM OBNOVE OBJEKTOV IN OPREME**

Dejavnost predšolske vzgoje kot javne službe se izvaja v objektih s pripadajočimi igrišči in opremo, ki so v lasti mestne občine ter predani v upravljanje javnim zavodom – vrtcem in so osnova za njihovo delovanje.

Obnova zgradb otroških vrtcev in opreme v njih poteka že vrsto let po posebnem programu, ki je pripravljen v sodelovanju z vrtci na podlagi izkazanih in preverjenih potreb ter določitve prioritet glede na višino proračunskih sredstev.

Planirana sredstva za obnovo objektov in opreme v letu 2006 se v primerjavi z oceno realizacije za leto 2005 povečujejo za 25,6 %.

### **1012 Investicijsko vzdrževanje objektov**

Pravilnik o spremembah in dopolnitvah pravilnika o normativih in minimalnih pogojih za prostor in opremo vrtca prinaša po vsebini sprememb novost, ki se bo najbolj odrazila pri vlaganjih v obnovo objektov, saj se bo ob določenih pogojih za posamezne vrtce ki vključujejo otroke prve starostnega obdobja, lahko opuščalo lastne kuhinje, če so v bližini tehnično ustrezne kuhinje, ki lahko prevzamejo tudi kuhanje za vrtec. Novost je pomembna, saj je doslej pri obnovi vrtcev bila obnova kuhinje in opreme praviloma najdražji del obnove.

Ostaja pa obveznost zagotavljanja ustrezne notranje igralne površine, ter zagotavljanja minimalnega števila parkirišč, ki jih morata zagotoviti vrtec in občina.

Planirana sredstva za leto 2006 se v primerjavi z oceno realizacije za leto 2005 povečujejo za 35,3 %.

V program prioritet za leto 2006, ki bo pripravljen po sprejemu mestnega proračuna, bodo uvrščene naloge, ki jih je potrebno realizirati na podlagi odločb pristojnih inšpekcijskih služb in naloge, ki so najnujnejše z vidika varnosti otrok in zaposlenih v vrtcih.

### **2230 Obnova opreme**

V okviru predlaganih sredstev za obnovo opreme mariborskih javnih vrtcev bodo v program prioritet za leto 2006 uvrščene naloge oziroma nabave, ki jih je potrebno realizirati zaradi dotrajanosti, naloge na podlagi odločb pristojnih inšpekcijskih služb in naloge, ki so potrebne z vidika varnosti in ustreznega bivanja otrok v vrtcih.

Planirana sredstva za leto 2006 se v primerjavi z oceno realizacije za leto 2005 povečujejo za 2,3 %.

## **020103 POSEBNI PROGRAMI**

### **3340 Javna dela na področju predšolske vzgoje**

Na postavki javna dela na področju predšolske vzgoje načrtovana sredstva so nominalno enaka ocenjeni porabi teh sredstev za leto 2005, kar pomeni krčenje programov javnih del za leto 2006, kar bomo upoštevali pri prijavih na javni razpis Zavoda Republike Slovenije za zaposlovanje za izbor lokalnih zaposlitvenih programov – javnih del v Republiki Sloveniji za leto 2006, ko bo objavljen.



## **INVESTICIJE**

### **1010 Novogradnje, rekonstrukcije in adaptacije**

V predlogu finančnega načrta predšolske vzgoje za leto 2006 so načrtovana sredstva v višini 76,3 mio SIT za naslednji investiciji:

- Vrtec Borisa Pečeta – enota Tomšičeva: obveznosti za nabavo opreme, ki je potrebna za dokončanje adaptacije in dograditve centralne kuhinje vrtca v višini 12.640.000 SIT;
- Vrtec Koroška vrata – enota Kamnica: za izgradnjo nadomestnega objekta vrtca na lokaciji osnovne šole Kamnica so za leto 2006 načrtovana sredstva za investicijsko in projektno dokumentacijo in 40 % sredstev za gradbeno obrtniška dela. Za zaključek investicije v letu 2007 pa so načrtovane predobremenitve v višini 141.028.000 SIT.

Planirana sredstva za leto 2006 se v primerjavi z oceno realizacije za leto 2005 znižujejo za 2,3 %.

## **0202 ŠOLSTVO**

### **UVOD**

Osnovno pravno podlago za (so)financiranje programov na področju šolstva iz proračuna Mestne občine Maribor predstavljajo Zakon o organizaciji in financiranju vzgoje in izobraževanja (ZOFVI - Ur.l. RS št. 115/03 – uradno prečiščeno besedilo, Ur.l. RS št. 65/05), Zakon o osnovni šoli (ZOSn - Ur.l. RS št. 70/05– uradno prečiščeno besedilo), Zakon o izobraževanju odraslih (ZIO - Ur.l. RS št. 12/1996), predpisi, ki urejajo sistem plač in drugih pravic delavcev na področju vzgoje in izobraževanja (kolektivne pogodbe, zakon o razmerjih plač in drugo), odloki o ustanovitvi osnovnih šol in drugih javnih zavodov s področja vzgoje in izobraževanja; ob navedenih pa je pri urejanju financiranja na področju šolstva potrebno upoštevati še vrsto drugih zakonov in predpisov ter sklepov in dogovorov, sprejetih na nivoju države ali lokalne skupnosti.

Zakon o organizaciji in financiranju vzgoje in izobraževanja opredeljuje obveznosti občine in države na področju vzgoje in izobraževanja. Obveznosti občine po tem zakonu so zagotavljanje sredstev za pokrivanje dela stroškov osnovne dejavnosti osnovnošolskega izobraževanja (večji del materialnih stroškov za potrebe izvajanja obveznega programa osnovne šole - fiksni in drugi splošni materialni stroški, vezani na uporabo prostora in opreme), za financiranje dodatnega programa osnovne šole (nadstandardni pedagoški programi, subvencioniranje šolske prehrane), za pokrivanje stroškov prevozov učencev osnovne šole ter zagotavljanje prostorskih pogojev za izvajanje osnovnošolskega izobraževanja (investicijsko vzdrževanje objektov, obnova opreme in investicije - z uvedbo programa devetletne osnovne šole predstavlja občinam dodatno obveznost zagotavljanje prostorskih pogojev za njeno izvajanje). Občina je dolžna sofinancirati tudi osnovno glasbeno izobraževanje in zagotavljati del sredstev za potrebe izobraževanja odraslih. V šolskem letu 2005/06 je v Mariboru začela delovati Waldorfska osnovna šola, ki jo je dolžna sofinancirati tudi lokalna skupnost.

Ob zakonsko določenih nalogah in obveznostih Mestna občina Maribor na osnovi v preteklosti sprejetih odločitev (so)financira na področju šolstva tudi dodatne vzgojno izobraževalne programe za otroke in mladino ter programe za prosti čas otrok in mladine, ki

jih izvajajo različne institucije, programe javnih del, ki po vsebini spadajo na področje šolstva in katerih naročnik je mestna občina. Svetovalnemu centru za otroke, mladostnike in starše Maribor je mestna občina, kot njegova ustanoviteljica, dolžna zagotavljati sredstva za izvajanje dejavnosti za potrebe mestne občine ter kot soustanoviteljica Višje strokovne šole za gostinstvo Maribor del sredstev za njeno delovanje.

## **NEKATERI OSNOVNI PODATKI O PROGRAMIH NA PODROČJU ŠOLSTVA**

### **Osnovna šola**

V Mestni občini Maribor deluje 22 osnovnih šol, med njimi tudi osnovna šola, ki je namenjena učencem s posebnimi potrebami. V šolskem letu 2004/05 je v vse osnovne šole vključenih 8.275 učencev v 437 oddelkih, od tega v program osemletne osnovne šole 2.389 učencev v 136 oddelkih, v program devetletne osnovne šole 5.886 učencev v 301 oddelku. V preteklem šolskem letu je bilo v obeh programih osnovne šole 11 oddelkov in 337 učencev manj.

V okviru Andragoškega zavoda Maribor – Ljudske univerze deluje osnovna šola za odrasle, v šolskem letu 2004/05 je vanjo vključenih 194 učencev (2003/04 – 209). V okviru Centra za sluh in govor deluje osnovna šola za slušno in govorno prizadete otroke, v šolskem letu 2004/05 je v program vključenih 59 učencev (2003/04 – 47).

V šolskem letu 2005/06 je v Mariboru pričela delovati prva zasebna osnovna šola - Waldorfska osnovna šola in sicer z enim oddelkom prvega razreda in enim oddelkom drugega razreda.

### **Drugi programi**

Mestna občina Maribor sodeluje tudi pri organizaciji in financiranju drugih javnih zavodov, zavodov, društev in posameznih programov na področju vzgoje in izobraževanja ter življenja otrok in mladine, do katerih ima zakonske ali dogovorjene obveznosti:

- Srednja glasbena in baletna šola Maribor - program osnovnega glasbenega izobraževanja;
- Svetovalni center za otroke, mladostnike in starše Maribor – vzgojni, izobraževalni in svetovalni programi za otroke, mladostnike in starše ter za strokovne delavce v vzgoji in izobraževanju;
- Zveza prijateljev mladine in Dom ustvarjalnosti mladih – prostočasni programi za otroke in mladino;
- mladinski informacijsko svetovalni programi – različni programi (predvsem) informacijskega značaja za otroke in mladino;
- program »Maribor – mesto znanja in ustvarjalnosti« - dodatni izobraževalni programi za učence osnovnih in srednjih šol;
- program za preprečevanje zasvojenosti otrok in mladine – specifični preventivni (izobraževalni) programi za učence in dijake mariborskih osnovnih in srednjih šol, njihove starše in pedagoške delavce;
- izobraževalni programi za odrasle – Andragoški zavod Maribor-Ljudska univerza in drugi izvajalci;
- Višja strokovna šola za gostinstvo Maribor.

## **OBRAZLOŽITEV POSAMEZNIH PROGRAMSKIH NALOG IN PREDVIDENE PORABE SREDSTEV V LETU 2006**

### **020201 REDNI PROGRAMI**

#### **1201 Dejavnost osnovne šole**

##### **1201 01 Funkcionalni stroški šolskega prostora**

Pokrivanje funkcionalnih materialnih stroškov osnovnim šolam je zakonska obveza lokalne skupnosti, v okviru te postavke mestna občina zagotavlja osnovnim šolam sredstva za pokrivanje stroškov ogrevanja, elektrike, plina, vode, odvoza komunalnih odpadkov, nadomestila za uporabo stavbnega zemljišča, čiščenja, tekočega vzdrževanja, obveznih pregledov objektov in meritev naprav, zavarovanja in varovanja objektov, uporabe in vzdrževanja vozil ter najemnin (najem telovadnice za šolo, ki nima dovolj prostorskih kapacitet za izvajanje pouka športne vzgoje in stroški uporabe bazena za pouk plavanja v devetletni osnovni šoli) ter nekaterih manjših stroškov v okviru postavke specifični občasni stroški za nepredvidene potrebe, vezane na prostor in opremo, ki nastanejo med letom in niso opredeljene pri drugih nalogah. Šolam se sredstva nakazuje na osnovi dokazil o dejanski porabi, razen sredstev za tekoče vzdrževanje in čiščenje, za nakazilo katerih so oblikovane redne mesečne dotacije.

Planirana sredstva za leto 2006 se v primerjavi z oceno realizacije za leto 2005 povečujejo za 11,3 %.

##### **1201 02 Prevozi učencev v šolo**

Na tej proračunski postavki so predvidena sredstva za pokrivanje stroškov prevozov osnovnošolcev, ki so po določilih Zakona o osnovni šoli in Odredbe o postopnem uvajanju devetletne osnovne šole upravičeni do brezplačnih prevozov. Lokalna skupnost je po določilih Zakona o organizaciji in financiranju vzgoje in izobraževanja in na podlagi obveznega programa devetletne osnovne šole dolžna pokrivati stroške za: prevoze učencev, katerih bivališče je oddaljeno od šole več kot 4 km; prevoze učencev, katerih pot v šolo je svet za preventivo in vzgojo v cestnem prometu opredelil kot nevarno; ostale prevoze, kamor sodijo prevozi učencev 1. razreda devetletne osnovne šole in ne sodijo pod zgornja kriterija, prevozi učencev, ki so upravičeni do brezplačnega prevoza zaradi preselitve ali preusmeritve zaradi različnega programa osnovne šole ter prevozi učencev devetletne osnovne šole k pouku plavanja.

Za leto 2006 je planiranih 48,3 mio SIT. Planirana sredstva se v primerjavi z oceno realizacije za leto 2005 znižujejo za 0,9 %.

##### **1201 03 Subvencioniranje šolske prehrane**

Naloga je del dodatnega programa mariborskih osnovnih šol, ki ga mestna občina sofinancira že vrsto let (financiranje dodatnega programa osnovne šole je zakonska obveza občine, vsebina pa je bila v preteklosti dogovorjena na nivoju občine). Sredstva so namenjena sofinanciranju tistih obrokov šolske prehrane, ki niso sofinancirani iz državnega proračuna – kosil in zajtrkov ter malic v podaljšanem bivanju. Sofinanciranje iz občinskega proračuna

poteka v dveh oblikah tako, da se za vse učence zagotavljajo sredstva za pokrivanje stroškov dela osebja, ki skrbi za pripravo navedenih obrokov hrane, s sredstvi za individualne subvencije pa je omogočeno dodatno subvencioniranje socialno ogroženim učencem. Z uveljavitvijo devetletne osnovne šole je število otrok, ki prejemajo navedene obroke hrane v šoli v porastu, od šolskega leta 1998/99 (leto pred uvajanjem devetletne osnovne šole) do šolskega leta 2004/05 se je število kosil povečalo za 26,9 %, zajtrkov in popoldanskih malic pa kar za 420,3 % (glede na šolsko leto 2003/04 se je število kosil povečalo za 7,5 %, drugih obrokov pa za 11,7 %).

Zaradi pomanjkanja ustreznih kapacitet šolskih kuhinj pripravlja kosila za tri Osnovne šole že vrsto let Dijaški dom Lizike Jančar.

Planirana sredstva za leto 2006 se v primerjavi z oceno realizacije za leto 2005 povečujejo za 4,5 %

Obseg sredstev za individualne subvencije je določen na osnovi predvidenega števila učencev. V letu 2006 se bodo sredstva dodeljevala na podlagi odločb, ki jih bodo izdajali pristojni organi.

#### **1201 04 Nadstandardni pedagoški programi**

Sredstva so namenjena pokrivanju stroškov izvajanja nadstandardnih pedagoških programov v okviru dodatnega programa osnovne šole, ki ga prav tako, kot program subvencioniranja šolske prehrane že vrsto let financira mestna občina in sicer: fakultativni pouk tujih jezikov, računalništva in pouk plavanja v osemletni osnovni šoli ter fakultativni pouk tujih jezikov in računalništva v devetletni osnovni šoli.

Obseg izvajanja navedenih programov v osemletni osnovni šoli se z njenim iztekanjem postopoma zmanjšuje. V programu devetletne osnovne šole je v šolskem letu 2004/05 opaziti rahel upad vključenih otrok v programe fakultativnega pouka tujih jezikov, hkrati pa povečanje v programu fakultativnega pouka računalništva. V šolskem letu 2004/05 je bilo vključenih 2209 učencev v program fakultativnega pouka tujih jezikov (v šolskem letu 2003/04 - 2414) in 1052 učencev v program fakultativnega pouka računalništva (v šolskem letu 2003/04 - 1028). Pouk plavanja v okviru občinskega programa se v šolskem letu 2005/06 izteka in sicer z izvajanjem pouka za eno osnovno šolo (38 učencev).

Planirana sredstva za leto 2006 se v primerjavi z oceno realizacije za leto 2005 znižujejo za 10 %.

#### **1201 05 Specifične namenske dotacije**

Postavka je namenjena pokrivanju občasnih programskih materialnih stroškov, vezanih na dejavnost osnovnih šol, ki nastanejo med letom in niso opredeljeni v okviru drugih nalog ter pokrivanju stroškov šolam za storitve pravne pomoči in notranje revizije.

#### **1207 Dejavnost zasebnih osnovnih šol**

V šolskem letu 2005/06 je v Mariboru pričela delovati zasebna osnovna šola – Waldorfska osnovna šola. Lokalna skupnost ima zakonsko določene finančne in druge obveznosti tudi do zasebnih osnovnih šol. Planiran obseg sredstev temelji zgolj na prvi oceni potrebnih sredstev, ki jih bo v letu 2006 mestna občina dolžna zagotavljati navedeni šoli. Šola namreč v fazi

priprave predloge proračuna še ni razpolagala z vsemi potrebnimi podatki in dokumenti, nujnimi za določitev dejanske obveznosti mestne občine.

### **1231 Osnovno glasbeno izobraževanje**

Sredstva so namenjena delnemu pokrivanju materialnih stroškov za izvajanje programa osnovnega glasbenega izobraževanja, ki ga na območju Mestne občine Maribor izvaja Srednja glasbena in baletna šola Maribor. Pridobitev teh sredstev šoli omogoča določanje nižjih šolnin in s tem večjo dostopnost tovrstnega izobraževanja. V šolskem letu 2004/05 je bilo v vse programe osnovnega glasbenega izobraževanja, ki jih Srednja glasbena in baletna šola izvaja v svojih enotah v Mestni občini Maribor (Enoti Center in Tabor), vključenih 955 učencev (šolsko leto 2003/04 – 1014 učencev).

Planirana sredstva za leto 2006 se v primerjavi z oceno realizacije za leto 2005 povečujejo za 2,3 %.

### **1261 Izobraževanje odraslih**

#### **1261 01 Osnovna šola za odrasle**

Načrtovana sredstva so namenjena (so)financiranju stroškov programa osnovne šole za odrasle, ki ga za potrebe mariborske in drugih občin izvaja Andragoški zavod Maribor – Ljudska univerza. Gre za materialne stroške prostora in opreme, nadstandardnih pedagoških programov in za stroške prevozov učencev v šolo in iz šole po zakonu. Izvajanje nadstandardnih pedagoških programov v osnovni šoli za odrasle omogoča udeležencem enake možnosti vključevanja v različne dodatne programe osnovne šole kot učencem v ostalih osnovnih šolah in je za populacijo učencev tega programa osnovne šole še posebej pomembno.

Planirana sredstva za leto 2006 se v primerjavi z oceno realizacije za leto 2005 povečujejo za 5,6 %.

#### **1261 02 Občinski programi izobraževanja odraslih**

V okviru načrtovanih sredstev je predvideno:

- sofinanciranje dveh posebnih programov, ki ju kot javni zavod izvaja Andragoški zavod Maribor – Ljudska univerza in sicer **programa Projektno učenje mladih**, ki je namenjen mladim, ki so izstopili iz rednih izobraževalnih programov in si pred tem niso pridobili temeljne osnovne oziroma poklicne izobrazbe (njegov osnovni namen je pripraviti mlade za ponovno vključitev v redne izobraževalne programe, sofinanciranje mestnega proračuna pa omogoča zavodu pridobitev sredstev pristojnih resornih ministrstev) in **programov za tretje življenjsko obdobje** (sredstva so namenjena sofinanciranju plačila stroškov programov udeležencem, ki jim socialni položaj sicer ne bi omogočal vključitve v te programe).
- **sofinanciranje z javnim razpisom izbranih specifičnih programov za izobraževanje odraslih**, ki bo predvidoma vključeval izobraževalne programe za brezposelne osebe s ciljem povečati možnosti pri iskanju zaposlitve brezposelnih (kombinacija izobraževalnih programov s programi osebnostnega razvoja in usposabljanja za življenjsko uspešnost), izobraževalne programe s področja vzgoje in izobraževanja - za kvalitetno starševstvo (šole za starše otrok vseh starosti) in izobraževalne programe s temeljnimi izobraževalnimi vsebinami za manj integrirane odrasle občane oziroma skupine občanov,

ki niso zaključili niti osnovnega izobraževanja in imajo težave pri socialni integraciji (programi funkcionalnega opismenjevanja in rabe računalnika, usposabljanje za nadaljnje izobraževanje ipd.). Razpisani programi so določeni na osnovi izkazanih potreb in v sodelovanju s pristojnimi mariborskimi institucijami za izobraževanje odraslih ter Zavodom RS za zaposlovanje, Območna služba Maribor.

Planirana sredstva za leto 2006 se v primerjavi z oceno realizacije za leto 2005 povečujejo za 2,3 %.

### **2201 Svetovalni center za otroke, mladostnike in starše**

Mestna občina Maribor je kot ustanoviteljica Svetovalnega centra za otroke, mladostnike in starše dolžna centru zagotavljati sredstva za stroške dela za izvajanje dejavnosti (14,5 delavcev z nadpovprečno visoko izobrazbeno strukturo) in za funkcionalne materialne stroške dejavnosti ter objektov in opreme. Predvideni delež financiranja svetovalnega centra s sredstvi mestne občine za leto 2006 znaša 73 % stroškov dejavnosti centra in je določen na osnovi poročila centra o izvajanju dejavnosti v letu 2004, po prejemu poročila za leto 2005 bo delež mestne občine morda potrebno korigirati.

Planirana sredstva za leto 2006 se v primerjavi z oceno realizacije za leto 2005 povečujejo za 6,7 %.

### **020202 PROGRAM OBNOVE OBJEKTOV IN OPREME**

Planirana sredstva za leto 2006 se v primerjavi z oceno realizacije za leto 2005 povečujejo za 21,4 %.

### **1022 Investicijsko vzdrževanje objektov**

Obseg planiranih sredstev za leto 2006 se v primerjavi z oceno realizacije za leto 2005 povečuje za 24,9 %. Zaradi velikega obsega nujnih investicijsko vzdrževalnih del na objektih osnovnih šol in nekaterih drugih objektih v lasti mestne občine, v katerih se odvijajo vzgojno izobraževalne in druge dejavnosti za otroke in mladino, bi bilo nujno večletno postopno povečevanje obsega sredstev na tej postavki. Ker obseg vlaganj glede na veliko število objektov na področju šolstva ni zadosten, se povečuje obseg nujnih investicijsko vzdrževalnih del, med njimi tudi tistih, ki zahtevajo velika finančna vlaganja in so bila v preteklih letih v okviru razpoložljivih sredstev praktično neizvedljiva (na več šolah delna ali celovita obnova instalacij, sanitarij, obnova fasad na posameznih objektih ali delih objektov, celovita ali delna obnova streh, obsežnejše preureditve obstoječih neustreznih prostorov...). Ob tem je potrebno poudariti, da je izdanih več odločb inšpekcijskih služb o nujnosti izvedbe nekaterih del - gre za odločbe zdravstvenega inšpektorata, ki se med drugim nanašajo na okna, sanitarije, talne obloge in kuhinje, odločbe inšpektorata za varstvo pred naravnimi in drugimi nesrečami in odločbe elektroenergetske inšpekcije. Dodatne finančne obveznosti prinaša tudi program devetletne osnovne šole (primer: urejanje prostorov za naravoslovne učilnice na praktično vseh šolah, zagotavljanje ustreznih prostorov za knjižnice na več šolah, druge prostorske prilagoditve).

Evidentiranje in vrednotenje potreb na področju investicijsko vzdrževalnih del običajno poteka v zadnjih mesecih starega ali prvih mesecih novega proračunskega leta, dokončen

izbor del za posamezno proračunsko leto pa se opravi po sprejetju mestnega proračuna, ko je znan obseg razpoložljivih sredstev.

### **2231 Obnova opreme**

Predlagani obseg sredstev se v primerjavi z oceno realizacije za leto 2005 znižuje za 3,2 % - z namenom omogočiti večja vlaganja v investicijsko vzdrževanje objektov, kjer je stanje veliko bolj zaskrbljujoče.

Posledice premajhnih vlaganj v obnovo opreme so slabo stanje osnovne opreme večjega dela (v mariborskih šolah je okrog 500 učilnic, od leta 1995 je bilo s sredstvi občinskega proračuna obnovljenih povprečno 12 učilnic letno), zaostajanje z urejanjem in opremljanjem učilnic glede na zahteve programa devetletne osnovne šole (naravoslovne in druge specializirane učilnice, knjižnice) ter neustrezno urejeni drugi spremljajoči prostori na več šolah (prostori za šolsko prehrano, garderobe). Zaradi slabega stanja opreme so za posamezne šole že izdane inšpekcijske odločbe. Posebno problematiko predstavlja tudi opremljanje šol z računalniško opremo, kjer razpoložljiva sredstva ne dopuščajo niti zagotavljanja sofinancerskega deleža za sodelovanje šol na razpisih Ministrstva za šolstvo in šport za sofinanciranje tovrstne opreme.

Evidentiranje in vrednotenje potreb ter izbor prioritete za posamezno proračunsko leto poteka na enak način kot pri investicijskem vzdrževanju objektov. V obrazložitev obsega potrebnih sredstev na področju opreme še ena informacija - po normativih potrebujejo skoraj vse mariborske osnovne šole po dve naravoslovni učilnici, pri čemer znaša okvirna cena ureditve ene naravoslovno učilnice s stroški predhodne ureditve prostorov, predvsem tlakov in instalacij, med 5 in 7 milijonov SIT.

## **020203 POSEBNI PROGRAMI**

### **2210 Višja strokovna šola za gostinstvo Maribor**

Proračunska sredstva so planirana na osnovi pogodbe o ustanovitvi šole, ki so jo v letu 1998 sklenili Vlada Republike Slovenije, Mestna občina Maribor in Občina Rogaška Slatina, in med istimi strankami sklenjene pogodbe o zagotavljanju pogojev za ustanovitev in delovanje tega javnega zavoda. Sredstva mestnega proračuna so namenjena tekočemu vzdrževanju prostora in opreme, obseg sredstev je določen na enak način, kot je v predlogu oddelka predlagan obseg sredstev za tekoče vzdrževanje v osnovnih šolah in je zato na enoto prostora višji, kot je načrtovan za osnovne šole.

Planirana sredstva za leto 2006 se v primerjavi z oceno realizacije za leto 2005 povečujejo za 2,3 %.

### **2212 Občinski programi za otroke in mladino**

#### **2212 01 Zveza prijateljev mladine**

Sredstva mestnega proračuna so namenjena sofinanciranju funkcionalnih stroškov delovanja Doma ustvarjalnosti mladih v okviru Zveze prijateljev mladine Maribor in sicer:

- stroškov dela za 5,75 delavca, kar pomeni glede na leto 2005 pomeni povečan obseg za enega delavca zaradi predvidenega prenosa projekta »Mladi za napredek Maribor« v izvajanje Domu ustvarjalnosti mladih,
- v manjšem obsegu materialnih stroškov objektov in opreme,

- materialnih stroškov programov Doma ustvarjalnosti mladih in nekaterih drugih programov, ki jih Zveza prijateljev mladine izvaja za otroke in mladino na območju mestne občine (Prežihova bralna značka, prireditve in programi v novoletnem in pustnem času ter v tednu otroka, drugi priložnostni programi; redni celoletni programi - ustvarjalne, gledališke, novinarske, tehniške, računalniške in druge delavnice; posebni počitniški programi v času vseh šolskih počitnic).

Izvajanje navedenih programov pomeni tudi eno izmed preventivnih dejavnosti v smislu preprečevanja najrazličnejših negativnih vedenjskih odklonov pri otrocih in mladih. Proračunska podpora omogoča praviloma brezplačno udeležbo vsem udeležencem navedenih programov. Izvajalec posveča posebno pozornost počitniškim programom in z razpršitvijo programov na več različnih lokacij v mestni občini tudi za njihovo večjo dostopnost. Vsako leto se vseh programov udeleži približno 20.000 otrok in mladine.

Planirana sredstva za leto 2006 se v primerjavi z oceno realizacije za leto 2005 povečujejo za 5,8 %.

### **2212 02 Projekt »Maribor, mesto znanja in ustvarjalnosti«**

V sklopu projekta Maribor, mesto znanja in ustvarjalnosti se s sredstvi mestnega proračuna (so)financirajo naslednje dejavnosti: **mladinski raziskovalni program**, ki vključuje projekt Mladi za napredek Maribora, sofinanciranje organizacije in udeležbe na raziskovalnih taborih, delavnicah, poletnih šolah in drugih izobraževalnih projektih za mlade ter sofinanciranje strokovnega izpopolnjevanja mentorjev raziskovalne dejavnosti na šolah; **tekmovanja v znanju** - sofinanciranje organizacije tekmovanj v znanju ali udeležbe na tekmovanjih v znanju; **dodatno izpopolnjevanje mladih talentov**, ki vključuje sofinanciranje dodatnih oblik izobraževanja mladih, ki so nadpovprečno nadarjeni.

Projekt Mladi za napredek Maribora vsa leta organizira in izvaja oddelek za družbene dejavnosti (predviden je prenos projekta v izvajanje Zvezi prijateljev mladine Maribor - Domu ustvarjalnosti mladih), vsi njegovi stroški pa se v celoti zagotavljajo iz sredstev mestnega proračuna (z izjemo stroškov prostora in opreme za izvedbo zaključnega dela projekta, kar brezplačno nudijo posamezne fakultete Univerze v Mariboru in nekaj sponzorskih nagrad, ki jih prispevajo nekatere mariborske kulturne ustanove). Sredstva za ostale naloge projekta Maribor, mesto znanja in ustvarjalnosti pomenijo sofinanciranje različnih oblik udejstvovanja mladih na področju izobraževanja in se realizirajo na osnovi javnega razpisa za sofinanciranje zgoraj navedenih programov.

V programih, ki se (so)financirajo v okviru projekta »Maribor, mesto znanja in ustvarjalnosti« je v letu 2005 aktivno sodelovalo okrog 1100 mladih - osnovnošolcev in srednješolcev, okrog 200 mentorjev in nekaj več kot 100 ocenjevalcev mladinskega dela.

Planirani obseg sredstev je glede na leto 2005 nekoliko nižji zaradi predvidene spremembe pri financiranju podelitve priznanj mestne občine najuspešnejšim učencem in dijakom ter njihovim mentorjem, ker za ta namen ne bo več možno zagotavljati sredstev v okviru finančnega načrta šolstva.

Planirana sredstva za leto 2006 se v primerjavi z oceno realizacije za leto 2005 znižujejo za 2,6%.



### **2212 03 Programi za preprečevanje zasvojenosti mladih**

Sredstva so namenjena sofinanciranju izvajanja specifičnih preventivnih programov za preprečevanje zasvojenosti otrok in mladine, ki jih šole izvajajo v šolskem letu 2005/06 in so namenjeni otrokom, mladini, staršem in učiteljem (programi informacijskega, vzgojnega in izobraževalnega značaja v smislu seznanjanja s problematiko najrazličnejših oblik zasvojenosti, pridobivanja informacij in znanj o nevarnosti drog, o nevarnostih drugih oblik zasvojenosti, o preventivi pred negativnimi vedenjskimi odkloni mladih, možnosti in obveznosti družine in šole pri oblikovanju pozitivne osebnosti otrok, o skrbi za zdravje in zdrav način življenja...). S sredstvi za sofinanciranje mestna občina vzpodbuja izvajanje navedenih programov v mariborskih osnovnih in srednjih šolah ter dijaških domovih in so namenjena predvsem za pokrivanje stroškov zunanjih izvajalcev - pristojnih in strokovno usposobljenih institucij ali posameznih strokovnjakov za posamezna tematska področja. Šole prejmejo sredstva na osnovi poročil o izvedbi programov. Obseg sredstev, namenjen posameznim šolam za realizacijo navedenih programov, je za kompleksnejše izvajanje preventivne dejavnosti na navedenem področju preskromen.

Planirana sredstva za leto 2006 se v primerjavi z oceno realizacije za leto 2005 povečujejo za 2,3 %.

### **2212 04 Mladinski informativno svetovalni centri**

Sredstva so namenjena (so)financiranju materialnih stroškov za izvajanje dejavnosti mladinskih svetovalno-informacijskih točk na območju mestne občine, ki s svojo dejavnostjo omogočajo brezplačen dostop mladim do najrazličnejših informacij. Sredstva se podelijo na osnovi javnega razpisa.

Planirana sredstva za leto 2006 se v primerjavi z oceno realizacije za leto 2005 povečujejo za 2,3 %.

### **3350 Javna dela na področju šolstva**

Z javnimi deli je na področju šolstva omogočeno časovno omejeno zapolnjevanje kadrovskih vrzeli v javnih zavodih ali drugih institucijah na področju vzgoje in izobraževanja pri izvajanju določenih programov oziroma nalog, ki bi z razvojem morale preiti v sisteme rednega delovanja, ali pa jih zaradi njihove vsebine ne bo več potrebno izvajati. V letu 2005 mestna občina sofinancira 25 programov javnih del na področju šolstva, v katerih je sodelovalo 40 brezposelnih oseb.

Planirana sredstva za leto 2006 se v primerjavi z oceno realizacije za leto 2005 povečujejo za 145,8%.

## **020204 INVESTICIJE**

### **1020 Novogradnje, rekonstrukcije in adaptacije**

V finančnem načrtu šolstva za leto 2006 je predvideno dokončanje investicijske in projektne dokumentacije za dograditev telovadnice in ureditev okolja Osnovne šole Angela Besednjaka Maribor, dokončanje investicije v obnovo in dograditev podružnične šole Brezje (podružnica Osnovne šole Draga Kobala Maribor) ter delna izvedba investicije v dograditev telovadnice in ureditev okolja Osnovne šole Franca Rozmana Staneta Maribor (s to investicijo bodo

vzpostavljeni pogoji za izvajanje pouka športne vzgoje za navedeno šolo in za Osnovno šolo Ivana Cankarja), dokončanje investicije je predvideno v letu 2007, za kar je v proračunu za leto 2006 predvidena pred obremenitev proračuna za leto 2007.

Investicija v Osnovno šolo Angela Besednjaka in investicija v dograditev telovadnice in ureditev okolja Osnovne šole Franca Rozmana Staneta sta bili prijavljeni na razpis Ministrstva za šolstvo in šport za sofinanciranje investicij v osnovnošolski prostor v obdobju 2000-2004 in je vključena v načrt razvojnih programov mestne občine za obdobje 2005 – 2008. Na osnovi prijave na razpis ministrstva je pričakovati tudi sofinanciranje obeh investicij iz državnega proračuna (investicijski transferi občin) v višini 20 % normativne vrednosti, vendar brez upoštevanja stroškov priprave investicijske in projektne dokumentacije, svetovalnega inženiringa in projektantskega nadzora, stroškov prispevkov in soglasij, v kolikor se sedanja politika ministrstva ne bo spremenila, pa tudi brez stroškov ureditve zunanjih površin. Ministrstvo kasneje (v času odločitve o nujnosti obnove podružnične šole Brezje) ni več objavljalo tovrstnih razpisov, zato investicija v podružnično šolo Brezje v celoti bremeni le mestni proračun.

### **Osnovna šola Martina Konšaka**

Planiranih je 7,5 mio SIT za izdelavo investicijske in projektne dokumentacije za dograditev telovadnice in ureditev zunanjih površin šole.

Planirana sredstva za investicije, brez prenosa sredstev iz leta 2005, se v letu 2006 v primerjavi z oceno realizacije za leto 2005 povečujejo za skoraj osemkrat (indeks 785).

## **0203 KULTURA**

### **UVOD**

Mestna občina Maribor bo na področju kulture tudi v letu 2006 zagotavljala pogoje za izvajanje temeljnih programskih nalog, to je za delovanje javnih zavodov na področju kulture, za delovanje na področju ljubiteljske kulture, za urbano mladinsko kulturo, za sofinanciranje stalnih kulturnih programov, za sofinanciranje razpisanih kulturnih programov, za podelitev Glazerjevih nagrad, za program obnove objektov in opreme, za tekoče vzdrževanje javnih spomenikov in obeležij, za javna dela na področju kulture in za investicije.

Pravno osnovo za financiranje javnih zavodov in drugih izvajalcev programov s področja kulture predstavljajo Zakon o uresničevanju javnega interesa za kulturo (Uradni list RS, št. 96/02) in njegovi podzakonski akti, Zakon o zavodih (Uradni list RS, št. 12/91 in 8/96), Zakon o varstvu kulturne dediščine (Uradni list RS, št. 7/99), Odlok o Glazerjevih nagradah (MUV, št. 25/95), Pravilnik o postopkih in merilih za sofinanciranje akcij in projektov v kulturi v Mestni občini Maribor (MUV št. 21/02) ter vrsta finančnih, delovno pravnih in drugih predpisov. K uresničevanju javnega interesa v kulturi in obvezni skrbi za dostopnost kulturnih dobrin najširšemu krogu uporabnikov Mestno občino Maribor zavezujejo tudi Ustava, Zakon o lokalni samoupravi in mestni statut.

Mestna občina Maribor je ustanoviteljica oziroma soustanoviteljica večine javnih kulturnih zavodov s sedežem na njenem območju (Mariborska knjižnica, Narodni dom Maribor, Mladinski kulturni center Maribor, Pokrajinski muzej Maribor, Muzej narodne osvoboditve Maribor, Lutkovno gledališče Maribor in Umetnostna galerija Maribor). Premoženje v lasti

občine, s katerim upravljajo javni zavodi s področja kulture, sodi med javno infrastrukturo na področju kulture. Medtem, ko je za šest zavodov Mestni svet sprejel odlok o ustanovitvi na svoji 18. redni seji dne 30. avgusta 2004, je zaradi usklajevanja z župani občin soustanoviteljic, odlok o ustanovitvi javnega zavoda Mariborska knjižnica bil sprejet na 24. redni seji Mestnega sveta dne 28. februarja 2005. Kljub odlokom pa status štirih zavodov (Pokrajinski muzej, Muzej narodne osvoboditve, Lutkovno gledališče in Umetnostna galerija), ki jih od 1. julija leta 2000 na osnovi odločitve Ustavnega sodišča republike Slovenije zopet financira država, še vedno ni v popolnosti urejen, saj še ni prišlo do dokončne uveljavitve nekaterih določil novega Zakona o uresničevanju javnega interesa za kulturo, sprejetega v novembru 2002 (Uradni list št. 96/02). Zaradi premalo premišljenih rešitev v novem zakonu bo postopek verjetno še zelo dolg, vsekakor pa odvisen od ustrezne nove ureditve financiranja lokalnih skupnosti.

V Mestni občini Maribor delujejo številni izvajalci **ljubiteljske kulturne dejavnosti**, večina se jih združuje v Zvezo kulturnih organizacij Maribor. Med njimi so tudi izjemno kvalitetni, ki jih v finančni načrt kulture že vrsto let uvrščamo posebej (vrhunske ljubiteljske skupine). Kljub določenim premikom v zadnjih letih pa so izkazane potrebe po sofinanciranju s sredstvi mestnega proračuna na tem področju mnogo višje od dejanskih proračunskih vložkov. O tem pričajo tudi podatki, ki so nam jih posredovali iz Zveze kulturni društev Maribor, saj je po njihovem izračunu pri financiranju ljubiteljske kulture Maribor na 39 % slovenskega povprečja, število mariborskih kulturnih društev kot tudi njihovi dosežki pa so iznad slovenskega povprečja.

Na področju **urbane mladinske kulture** so v letu 2005 z redno podporo mestnega proračuna poleg javnega zavoda Mladinski kulturni center delovali še Pekarna magdalenske mreže, Kulturno izobraževalno društvo Kibla, MARŠ – Mariborski Radio Študent, Amfiteater II. gimnazije in Prvi oder I. gimnazije. Tudi področje urbane mladinske kulture sodi med tista, ki jih posebej zadeva novi krovni zakon v kulturi in sicer predvsem v tistem delu, ko govori, da se pod enakimi pogoji, ki veljajo za javne zavode kot javno službo, zagotavljajo tudi tiste javne kulturne dobrine, ki jih na podlagi večletnega javnega kulturnega programa drugih kulturnih izvajalcev financira država oziroma lokalna skupnost.

Vsakoletni javni razpis za **sofinanciranje akcij in projektov v kulturi** predstavlja tista sredstva, s katerimi Mestna občina Maribor zagotavlja raznolikost in vzpodbujanje kulturne ustvarjalnosti in v skladu s krovnim zakonom v kulturi omogoča izvedbo posamičnih kulturnih aktivnosti, ki so v javnem interesu.

**Prostorskim pogojem za delo javnih zavodov na področju kulture** se že leta v Mestni občini Maribor namenja precejšen del proračunskih sredstev. Prostori tako rekoč vseh javnih zavodov na področju kulture, ki delujejo v Mariboru, so nezadostni in potrebni velikih investicijskih vlaganj v njihovo prenavo. Zato je veliko investicij v teku ali v začetni fazi: obnova Unionske dvorane, obnova in adaptacija mariborskega gradu, izgradnja novega lutkovnega gledališča v minoritskem kompleksu, s katero bo vsaj delno omogočeno reševanje prostorske problematike Mariborske knjižnice na centralni lokaciji, obnova kulturnih domov Kamnica in Pekre ter adaptacija in dograditev Umetnostne galerije. Načrtuje se izvedba tudi naslednjih investicij na področju kulture: postopna ureditev kompleksa Pekarne za potrebe urbane sodobne kulture, v sklopu katere bodo zagotovljene ustrezne prostorske možnosti tudi za delovanje sedanjega Mladinskega kulturnega centra in celovita obnova objekta Sodni stolp (v upravljanju Narodnega doma). Glavnina omenjenih investicij neposredno ali posredno rešuje prostorsko problematiko javnih zavodov na področju kulture, zato bo v prihodnje potrebno več pozornosti nameniti reševanju vprašanja prostorov tudi za druge kulturne

dejavnike, tako na področju neinstitucionalne kot tudi ljubiteljske kulture in s tem osmisliti vsebino nekaterih nedelujočih prostorov in predelov mesta (Koroška cesta, del Vetrinjske, Melje).

## **TEMELJNE USMERITVE**

Cilj finančnega načrta za leto 2006, je zagotavljanje ohranitve doseženega standarda na vseh področjih kulturnega ustvarjanja. Predlog finančnega načrta še zagotavlja temeljne pogoje za izvajanje redne dejavnosti tistih javnih zavodov na področju kulture, ki jih financira mestni proračun (Narodni dom, Mariborska knjižnica, Mladinski kulturni center, posamezni segmenti redne dejavnosti v drugih zavodih). Obseg sredstev za plače, prispevke delodajalca in druge osebne prejemke je planiran na osnovi planskih izhodišč, upoštevajoč enako število zaposlenih kot koncem leta 2005. Zaradi omejenih finančnih sredstev ni planiranih novih zaposlitev, je pa proporcionalno znižan izračun za stroške dela pri vseh javnih zavodih za 2,05%. S takšnim načrtovanjem je v skladu s kvotami dosežena ohranitev doseženega standarda na ostalih področjih (predvsem programi), obenem pa se minimalno posega v izračun stroškov dela.

Posebna pozornost bo tudi vnaprej namenjena najrazličnejšim oblikam neinstitucionalnih kulturnih dejavnosti, ki jih izvajajo tako kulturna društva kot avtorske skupine in samostojni ustvarjalci v kulturi. V okviru danih proračunskih možnosti bodo navedeni izvajalci deležni sofinanciranja na osnovi javnega razpisa in strokovne presoje izbranih kulturnih programov – akcij in projektov, zagotovljena pa bodo tudi proračunska sredstva za sofinanciranje stroškov delovanja ljubiteljskih skupin, kot tudi financiranje pomembnejših in že več let širše uveljavljenih stalnih programov.

Zaradi omejenih finančnih možnosti, predvsem pa zaradi obsežnih investicij v pripravi, je na področju investicijskega vzdrževanja možno načrtovati ob rezervaciji sredstev za intervencije samo še obnovo Pionirske knjižnice. Začetek investicije v kompleks Pekarna je povezan s pripravo projekta tako, da bo možno financiranje iz EU virov.

Posebej občutljivo in obenem ne povsem dorečeno je področje programskih stroškov redne dejavnosti. Občutljivo zato, ker je tudi tu nujno zmanjševanje stroškov, hkrati pa se ne da zelo posegati v tiste najosnovnejše dejavnosti, ki jih kulturni izvajalci izvajajo in zaradi katerih so ustanovljeni, oziroma jim je priznan status. Nedorečeno pa zato, ker še ni dokončno vzpostavljen vrednostni sistem, kateri bi določal programske prioritete kulturne politike. Le ta v Mestni občini Maribor še vedno nima podlage v lokalnem programu kulture, kateri bi zraven vrednotenja določal tudi zakonske postopke za financiranje kulturnih programov. V želji, da bi kljub razpoložljivemu obsegu finančnih sredstev in povečanim stroškom na drugih postavkah ne okrnili obseg izvajanja programov iz preteklih let, je pri vseh kulturnih izvajalcih predlagan enak obseg, kot v letu 2005.

Med prednostnimi nalogami na področju kulture je v letu 2006 sprejetje že omenjenega lokalnega programa za kulturo, s čimer bodo tudi na ravni Mestne občine Maribor urejena in regulirana razmerja v kulturi. V primeru, da postopki ne bi bili izpeljani v letu 2005 pa tudi dokončna ureditev statusa Sinagoga in upravljaljskih razmerij v Unionski dvorani.

## **Kandidiranje za evropsko prestolnico kulture 2012**

S sklepoma parlamenta in sveta Evropske skupnosti št. 1419/1999/EC (25.05.1999) in št. 649/2005/EC (13.04.2005) je določeno, da sta lahko slovensko in portugalsko mesto v letu 2012 imenovani za evropski prestolnici kulture. Vsaka država lahko predlaga v nominacijo eno ali več mest, končni izbor bo najkasneje v letu 2008 izvedel odbor, ki ga imenuje Evropska komisija. Izbrano mesto v letu, ko je nosilec naslova, pripravi vrsto kulturnih projektov evropskih dimenzij, ki vzpostavljajo in razvijajo kulturne stike in izmenjavo kulturnih dobrin na različnih nivojih. V času priprave gradiva še niso znani pogoji kandidiranja in izbire enega ali več mest, ki jih bo Slovenija predlagala v nominacijo.

Glede na pričakovane pozitivne učinke za mesto, ki je kot nosilec naslova vse leto v pozornosti evropske in svetovne kulturne javnosti (kulturna in turistična promocija mesta in države, stimulacija kulturne ustvarjalnosti, sinergijski učinki na razvoj mesta in regije...) predlagamo, da se Mestna občina Maribor pripravi na kandidaturo. Za Mestni svet bo pripravljena podrobnejša informacija o možnostih kandidature, Mestni svet bo tudi odločil o kandidaturi. V primeru uspešne kandidature bo v letih od 2008 do 2012 potrebno v vseh programih na področju kulture, pa tudi turizma, prometa, oskrbe ipd. vključiti priprave na povečanje obsega in kakovosti kulturnih programov v letu 2012.

## **PREDSTAVITEV NALOG IZ POSAMEZNIH PROGRAMSKIH SKLOPOV FINANČNEGA NAČRTA KULTURE ZA LETO 2006**

### **020301 REDNI PROGRAMI**

#### **1202 Redna dejavnost kulturnih ustanov**

##### **1202 01 Mariborska knjižnica**

Javni zavod Mariborska knjižnica bo, upoštevajoč aktualno zakonodajo, v prvi vrsti Pravilnik o zagotavljanju knjižnične dejavnosti kot javne službe, tudi v letu 2006 kot redno temeljno nalogo zagotavljala možnost dostopa občanov do knjižnih gradiv na območju s 180.000 prebivalci, pri čemer je ena njenih najpomembnejših nalog uravnavanje nabave knjižničnega gradiva.

V letu 2005 je bil sprejet Odlok o ustanovitvi javnega zavoda Mariborska knjižnica in po doseženem konsenzu med župani občin ustanoviteljic in pogodbenih partneric o načinu delitve skupnih stroškov ter financiranju dogovorjenega obsega knjižnične dejavnosti v posamezni občini, bila postavljena osnova za nadaljnje nemoteno poslovanje knjižnice v posameznih enotah. Skupno število le teh je 20 s 75 zaposlenimi, od katerih jih 11 s svojim delom zagotavlja delovanje skupnih funkcij za vse enote. Prav tako bo Mariborska knjižnica svojo dejavnost izvajala v obliki potujoče knjižnice (bibliobus), ki ima v celotni mreži 53 postajališč. V skladu z odlokom o ustanovitvi bo kot sedežna občina Mestna občina Maribor na podlagi Zakona o uresničevanju javnega interesa za kulturo v letu 2006 zagotavljala knjižnici sredstva za kritje stroškov delovanja svojih enot, sorazmerni del stroškov bibliobusa in skupnih stroškov vodenja in upravljanja zavoda. Ob upoštevanju kriterija števila prebivalcev in določil Pravilnika o načinu določanja skupnih stroškov osrednjih knjižnic, je v prihodkih iz proračunov lokalnih skupnosti delež mariborske občine 80 %.

Zaradi prilagoditve kvotam je najbolj pereče stanje pri nakupu knjižnega gradiva. Financiranje te dejavnosti, ki jo določa Pravilnik o pogojih za izvajanje knjižnične dejavnosti in predstavlja eno najpomembnejših nalog, je kljub rasti cen na tržišču v stagnaciji, kar posledično pomeni siromašenje knjižnega fonda, zaradi katerega ljudje v pretežni meri obiskujejo knjižnico.

Planirana sredstva za leto 2006 se v primerjavi z oceno realizacije za leto 2005 povečujejo za 2,3 %.

### **1202 02 Univerzitetna knjižnica Maribor - domoznanstvo**

Domoznanski oddelek Univerzitetne knjižnice zbira, hrani in proučuje domoznansko gradivo z območja severovzhodne Slovenije. Mestni proračun bo za dejavnost domoznanskega oddelka tudi v letu 2006 zagotavljal sredstva za plače in druge osebne prejemke za 6 redno zaposlenih delavcev tega oddelka. V primerjavi z letom 2005 je ustrezen delež sredstev za materialne stroške v letu 2006 nekoliko višji, saj je na podlagi Zakona o knjižničarstvu predvideno strokovno izobraževanje nove sodelavke enote (nadomestna zaposlitev).

Planirana sredstva za leto 2006 se v primerjavi z oceno realizacije za leto 2005 povečujejo za 6,7 %.

### **1202 03 Kulturno prireditveni center Narodni dom Maribor**

Kulturno prireditveni center Narodni dom Maribor je javni kulturni zavod, ki ga je občina ustanovila za organiziranje in posredovanje kulturnih prireditev, promocijo mariborske kulture in posredovanje informacij o kulturnem dogajanju. Zavod bo tudi v letu 2006 organiziral uveljavljene stalne prireditve oziroma programe, med njimi je najbolj uveljavljeni mednarodni festival Lent, ki ga po podatkih zavoda v zadnjih letih obišče okoli 500.000 obiskovalcev. Prav tako bo zavod v letu 2006 nadaljeval z organiziranjem drugih prireditev, ki so postale tradicionalne in so prešle v redni program zavoda: Glasbeni september, komorni simfonični in jazz koncerti, abonma Komedija, koncerti in gledališke predstave za mladino ter drugi programi oziroma prireditve.

Na osnovi Zakona o uresničevanju javnega interesa v kulturi bo Mestna občina Maribor tudi v letu 2006 kot ustanoviteljica iz proračuna zagotavljala javnemu zavodu Narodni dom sredstva za njegovo delovanje, ki ga izvaja 19 redno zaposlenih delavcev.

### **0306 Stroški upravljanja Uniona**

V letu 2006 se načrtuje ureditev upravljanja z objektom Union vključno z Unionsko dvorano. Z upravljalno pogodbo z javnim zavodom KPC Narodni dom bo urejeno izvajanje te naloge na način, ki bo optimiziral pogoje dela in uporabe dvoran ter drugih prostorov v objektu. Javnemu zavodu Narodni dom se namenja 9 mio SIT za stroške upravljanja (stroški dela upravljalca, režijski stroški), Mestna občina Maribor pa bo v letu 2006 še nadalje pokrivala obratovalne stroške objekta, povezane s komunalnimi priključki in vzdrževanjem objekta. Na osnovi dejanskih stroškov upravljanja in prihodkov iz oddaje prostorov v objektu bodo v primeru potrebe pripravljene korekcije upravljalne pogodbe in načina financiranja (upoštevaje tudi nove razmere z umestitvijo programa Evropske orkestrske akademije, če bo ta uspešno uresničen).

Planirana sredstva za Kulturno prireditveni center Narodni dom za leto 2006 se v primerjavi z oceno realizacije za leto 2005 povečujejo za 6 %.

### **1202 05 Umetnostna galerija**

Umetnostna galerija je drugi največji muzej – galerija za moderno likovno umetnost v Sloveniji. Je zavod, ki ga je ustanovila Mestna občina Maribor, financiran pa je s strani države. Ob hranjenju in strokovni prezentaciji likovnih del, je v skladu z Zakonom o varstvu kulturne dediščine, prav odkup umetnin likovne ustvarjalnosti eno temeljnih poslanstev tovrstnih zavodov. Zaradi neuskladitve Zakona o uresničevanju javnega interesa v kulturi in Zakona o financiranju občin ter s tem povezanega delnega prehoda financiranja na lokalne skupnosti, pa ostaja zavodu vse manj sredstev za nujen odkup umetniških del. Po preučitvi situacije in ugotovitvi, da bo zbirka, ki temelji na ustvarjalcih iz Severovzhodne Slovenije začela stagnirati, so bila sredstva za odkup muzealij vključena že v proračun za leto 2005. Enak znesek je planiran tudi za proračun v letu 2006.

### **1202 06 Pokrajinski muzej Maribor**

Pokrajinski muzej Maribor je vse do sprejetja novih ustanovitvenih aktov (30. avgust 2004) upravljal objekt Sinagoga na osnovi Pogodbe o začasnem prenosu mariborske Sinagoge v upravljanje, ki jo je, zaradi nezmožnosti novelacije starih aktov Pokrajinski muzej Maribor sklenil z Mestno občino Maribor 13. januarja 2000. Ker kljub sprejetju Odloka o ustanovitvi javnega zavoda Pokrajinski muzej, stara pogodba ni bila preklicana, bo do nove statusno pravne rešitve omenjenega objekta, Pokrajinski muzej tudi v letu 2006 skrbel za objekt Sinagoga in prireditve v njem, čeprav je potrebno poudariti, da začasno upravljanje ne more trajati v nedogled in je bodoči status potrebno rešiti v najkrajšem možnem času.

V letu 2006 bodo iz mestnega proračuna zagotovljena sredstva za funkcionalne stroške objekta in redne dejavnosti ter materialne programske stroške. V finančnem načrtu kulture za leto 2006 so kot prejšnja leta zagotovljena tudi sredstva za stroške dela kustosa – organizatorja v Sinagogi, ki skrbi za izvajanje raznovrstnih dejavnosti v tem prvovrstnem arhitekturnem in zgodovinskem spomeniku, zavarovanem z Odlokom o razglasitvi nepremičnin in zgodovinskih spomenikov na območju občine Maribor. Ker je omenjeni redno zaposleni delavec zaradi zdravstvenih razlogov zaposlen za polovičen delovni čas, smo zaradi normalnega delovanja omenjenega kulturnega središča, v proračunu za leto 2006 upoštevali tudi začasno zaposlitev nadomestnega delavca za drugo polovico delovnega časa, kar pomeni nekaj več sredstev za prispevke in druge osebne prejemke.

Obenem so zagotovljena tudi sredstva za ohranjanje kulturnega spomenika Tratnikova pasarska delavnica, kjer bodo iz mestnega proračuna financirani funkcionalni stroški najemnine in tekočega vzdrževanja.

Planirana sredstva za leto 2006 se v primerjavi z oceno realizacije za leto 2005 povečujejo za 6,4 %.

## **1202 07 Muzej narodne osvoboditve**

V okviru javne službe, ki jo izvaja Muzej narodne osvoboditve v Mariboru na osnovi sklepa Ministrstva za kulturo sodi tudi skrb za industrijsko tehniško dediščino Maribora in regije. Mestna občina Maribor kot ustanovitelj javnega zavoda je zagotovila prostore za ogledni depo, muzej pa je od Zavoda za varstvo kulturne dediščine OE Maribor prevzel, selekcioniral ter umestil izbrane stroje (tehniške dediščine) v dodeljene prostore na Pobreški cesti 20 (prva etaža osrednjega trakta nekdanjega KPD). Mestna občina Maribor bo v letu 2006 sofinancirala stroške urejanja depojskih prostorov za potrebe programa. Med programi, izhajajočimi iz skrbi za tehniško dediščino 20. stoletja, bo v letu 2006 Mestna občina sofinancirala stroške ureditve in prezentacije fotografske zbirke ter prikaza zgodovinskega razvoja in sodobnih dosežkov mariborskega gospodarstva (oboje kot dislocirani muzejski razstavi – zbirki v starem mestnem jedru). Za navedene namene je v letu 2006 načrtovanih 4,5 mio SIT.

## **1232 Ljubiteljska kultura**

### **1232 01 Redna dejavnost kulturnih društev**

V Mestni občini Maribor delujejo v okviru Zveze kulturnih društev Maribor (ZKD) številne ljubiteljske kulturne skupine na področju glasbe, folklore, plesa, likovne in fotografske dejavnosti, gledališke in lutkovne dejavnosti, filmske in video dejavnosti ter literarne dejavnosti. Posamezne ljubiteljske kulturne skupine delujejo tudi izven ZKD. Vlogo kulturnih društev opredeljuje Zakon o uresničevanju javnega interesa v kulturi. Mestni proračun sofinancira stroške njihove dejavnosti na podlagi javnega razpisa, posebna strokovna komisija pa županu predlaga v odločitev izbor in višine dotacij za posamezna društva.

Do leta 2004 je sredstva za vrhunske ljubiteljske skupine prejemale pet v državi in v tujini uveljavljenih kulturnih skupin (Vokalna skupina Canticum, Akademski pevski zbor KUD Študent, Toti Big Band, Akademsko folklorna skupina KUD Študent in Plesna izba) katerih dejavnost je bistveno dražja in so v finančnem načrtu kulture že vrsto let obravnavane ločeno od ostalih ljubiteljskih kulturnih skupin.

Planirana sredstva za leto 2006 so enaka ocenjeni realizaciji za leto 2005.

### **1232 02 Skupni programi Zveze kulturnih društev Maribor**

Osnovna naloga Zveze kulturnih društev Maribor je, da nudi strokovno in organizacijsko pomoč kulturnim društvom in da izvaja njihove skupne programe. Za delovanje Zveze kulturnih društev Maribor zagotavlja mestni proračun samo minimalna sredstva za materialne stroške, večina predlaganih sredstev na tej postavki pa je namenjena sofinanciranju skupnih programov zveze, ki obsegajo zlasti izobraževanje in usposabljanje mentorjev ter organizacijo skupnih predstavitev (revij, delavnic, razstav, srečanj, gostovanj...). Poudariti velja, da za realizacijo skupnega programa Zveze kulturnih društev Maribor zagotavlja poleg mestnega proračuna praviloma enak delež sredstev tudi Sklad Republike Slovenije za kulturne dejavnosti. Finančni deleži in razmejitev obveznosti bodo tudi za leto 2006 dogovorjeni s posebno pogodbo. Tiste dejavnosti, ki presegajo zgolj mestni nivo, sofinancirajo tudi druge občine.



Planirana sredstva za leto 2006 v primerjavi z oceno realizacije za leto 2005 ostajajo nominalno enaka.

## **1262 Urbana mladinska kultura**

Novi Zakon o uresničevanju javnega interesa za kulturo (Uradni list RS, št. 96/02) določa, da država in lokalne skupnosti v javnem interesu zagotavljajo pogoje za ustvarjanje, posredovanje in varovanje kulturnih dobrin v obliki oziroma na način javne službe in s podporo posamičnim kulturnim projektom ter javnim kulturnim programom. Pod enakimi pogoji, ki veljajo za javne zavode (javne službe) se zagotavljajo tudi tiste javne kulturne dobrine, ki jih na podlagi večletnega javnega kulturnega programa drugih kulturnih izvajalcev financira država oziroma lokalna skupnost. V navedeni okvir nedvomno sodijo tudi najkvalitetnejši programi s področja urbane mladinske kulture.

### **1262 01 Mladinski kulturni center**

Mladinski kulturni center je javni zavod, ki ga je Mestna občina Maribor ustanovila v letu 1993 za posredovanje, vzpodbujanje in uveljavljanje kulturnih dejavnosti mladih. 5 redno zaposlenih delavcev že več let deluje v neustreznih in predvsem za izvajanje programa omejenih prostorih. Zavod sodeluje s številnimi kulturnimi institucijami v Mariboru, s srednjimi šolami, društvi, z Univerzo v Mariboru, z drugimi mladinskimi centri v Sloveniji in tujimi kulturnimi institucijami.

Glavne dejavnosti Mladinskega kulturnega centra so: novi mediji, računalniška in kibernetska umetnost, likovna umetnost, sodobna odrska umetnost, besedna, gledališka in plesna umetnost, glasbena umetnost, neprofitni kulturni management, lastna produkcija multimedijskih performansov, video produkcija, mednarodno sodelovanje in informacijsko-svetovalna dejavnost. V okviru redne dejavnosti izvaja zavod tudi ustaljene projekte (Mednarodni festival računalniške umetnosti, Galerija Media Nox, Performa, MKC Črka, Slovenski dnevi knjige – Ko te napiše knjiga, No border Jam in ostale).

V letu 2005 je za izvedbo projekta Interreg III A SLO-A Sinergija regijskih mladinskih kulturnih identitet »REGIO ART«, ki je bil odobren na mednarodni ravni, zavod pridobil od Mestne občine Maribor enega izmed prostorov v starem mestnem jedru.

Planirana sredstva za leto 2006 se v primerjavi z oceno realizacije za leto 2005 povečujejo za 1,8 %.

### **1262 02 Pekarna magdalenske mreže**

Pekarna magdalenske mreže deluje na lokaciji Ob železnici 8 v prostorih, ki so bili do 31. decembra 2001 last Ministrstva za notranje zadeve, nato pa so prešli v lastnino Mestne občine Maribor. V zavodu deluje veliko število mladih ljudi, njihova dejavnost pa je predvsem pomoč pri organizaciji kulturnih prireditev, programska koordinacija, informiranje in svetovanje za mlade ter servisne in upravne dejavnosti. V okviru informacijsko svetovalne dejavnosti (INFOPEKA) zbirajo, urejajo in brezplačno posredujejo informacije s številnih področij in s tem pomagajo mladim posameznikom k zagotavljanju osebne in družbene avtonomije. Zavod sodeluje s številnimi institucijami in organizacijami na področju kulture, izobraževanja, športa in sociale v Mariboru in v Sloveniji, je član mednarodnega združenja

Trans Europe Halles – TEH (mednarodno združenje neodvisnih kulturnih centrov), sodeluje pa tudi z nekaterimi drugimi institucijami v tujini.

Med programi velja posebej omeniti festival dokumentarnega filma DokMa 2006, ki v svoji zasnovi prikazovanja raznolikosti dokumentarne filmske produkcije odpira potk večji pluralnosti izraza avdiovizualne kulture in s tem vključuje Severovzhodno Slovenijo v evropske in svetovne filmske tokove.

Planirana sredstva se v primerjavi z ocenjeno realizacijo za leto 2005 ne spreminjajo.

### **1262 03 Multimedijski center Kibla**

Multimedijski center Kibla deluje v prostorih Narodnega doma in opazno prispeva k delovanju kulture mladih v Mariboru. V članski knjigi KID Kibla je zavedenih dobrih 3000 članov. S svojimi neprofitnimi prepoznavnimi projekti doma in v tujini uspešno deluje že vrsto let. Usmeritev Kible temelji na odprtosti in sodelovanju, o čemer priča tudi vrsta obsežnih prireditev, ki so posebej cenjene (in sofinancirane) tudi pri Ministrstvu za kulturo.

Poudariti moramo tudi, da Kibla, kot eden izmed pionirjev na tem področju, uspešno črpa tudi sredstva iz evropskih skladov (Kultura 2000, evropski sklad namenjen podpori in razvoju multimedijskih centrov). Sofinancerski delež mestnega proračuna je bil v preteklih letih zaradi izenačevanja s sredstvi državnega proračuna povečevan nekoliko pospešeno, za leto 2006 pa ostaja v primerjavi z ocenjeno realizacijo za leto 2005 nespremenjen. Multimedijski center Kibla nima redno zaposlenih delavcev.

### **1262 04 Mariborski radio študent (MARŠ)**

Ta študentski radio, se je v letu 2002, potem ko je ostal brez frekvence, ponovno konstituiral. Ob nastanku redne dnevno informativne oddaje nadaljujejo s promocijo nekomercialne slovenske in svetovne glasbe in z mrežo novinarjev in novinark skrbijo za dotok informacij z najrazličnejših področij (šolstvo, kultura, znanost, šport, politika...). Marš si je ustvaril prepoznavno identiteto naprednega, družbeno kritičnega in kulturno osveščenga medija, ki tudi v prihodnje želi informirati, izobraževati in zabavati.

Financerski delež Mestne občine Maribor za leto 2006, ki je enak realiziranemu v letu 2005, je še toliko bolj pomemben, saj zaradi načrtovanih posegov države v sistem študentskega dela postaja negotovo tudi financiranje s strani študentske organizacije (ŠOUM), ki v tem trenutku še zagotavlja glavnino sredstev.

### **1262 05 Amfiteater II. gimnazije Maribor**

Na II. gimnaziji Maribor že vrsto let potekajo prireditve pod nazivom Pomlad na II. gimnaziji. V okviru prireditev organizirajo glasbene in gledališke predstave, najrazličnejša predavanja in srečanja. Po izjemnosti in raznovrstnosti izstopa gledališko področje, kjer se zraven English student theatra vse bolj uveljavlja tudi gledališče Gnosis. Skozi šolsko leto potekajo likovne in glasbene delavnice, ki jih ob koncu leta primerno svečano zaključijo. Tradicionalen je kulturni maraton (24-urno kulturno dogajanje). Vsi gledališki, glasbeni, plesni in likovni projekti so namenjeni predvsem dijakom srednjih šol v Mariboru, odprti pa so tudi za drugo javnost, ki jo tako zastavljen program pritegne.

Sofinancerski delež mestnega proračuna za leto 2006 ohranja dosežen standard iz preteklih let.

### **1262 06 Prvi oder I. gimnazije**

Pobuda, da bi bili s strani mestnega proračuna sofinancirani tudi izjemno prodorni kulturni programi Prvega odra I. gimnazije je bila v proračunski razpravi dana že v letu 2003 in tako je Mestna občina Maribor na postavki drugih stalnih programov na področju urbane mladinske kulture v letu 2004 prvič financirala stroške dejavnosti omenjenega programa, ki je v sklopu gledališke vzgoje in izobraževanja obsegal gledališko šolo, tako imenovano Drugo sceno Prvega odra in Šolsko impro ligo.

Sofinancerski delež mestnega proračuna za leto 2006 ohranja doseženi standard iz preteklih let.

### **1266 Sofinanciranje stalnih programov**

Že vrsto let uveljavljeno sofinanciranje stalnih kulturnih programov ima dodatno zakonsko podlago v novem Zakonu o uresničevanju javnega interesa za kulturo (Uradni list RS, št. 96/02).

Tudi v finančnem načrtu kulture za leto 2006 so na osnovi strokovnih kriterijev zajeti naslednji, za mesto posebej pomembni in finančno zahtevnejši stalni programi: Borštnikovo srečanje, Lutkovni pristan, Zborovsko tekmovanje Naša pesem, Dialogi, Časopis za zgodovino in narodopisje, Neprofitni knjižni program Študentske založbe Litera in Zbor Carmina Slovenica.

Planirana sredstva za leto 2006 se v primerjavi z oceno realizacije za leto 2005 povečujejo za 1,4 %.

### **1266 01 Borštnikovo srečanje**

Festival slovenskih gledališč je tradicionalni gledališki festival, izjemno odmevno tekmovanje najboljših slovenskih gledališč. Ob drugih virih ga na osnovi posebne pogodbe sofinancirata tudi državni in mestni proračun, praviloma v enakih deležih.

### **1266 03 Lutkovni pristan**

Je stalni program Lutkovnega gledališča Maribor, ki vsako leto gosti številna lutkovna gledališča iz Slovenije in tujine. V spremljevalnem programu se vsako leto zvrstijo lutkovne delavnice, razstave, predstave, festivalski dnevi in programi za odrasle. V letu 2006, ko bo že 17. festival načrtujejo 19. predstav iz Hrvaške, Bolgarije, Brazilije, Madžarske, Španije, Turčije, Češke, Velike Britanije, Belgije, Nemčije, Švice in Slovenije.

### **1266 04 Zborovsko tekmovanje Naša pesem**

Je tradicionalno tekmovanje slovenskih odraslih pevskih zborov iz Slovenije in tujine v mešani, ženski ali moški zasedbi. Najboljši zbori prejmejo plakete mesta Maribor. Kot vsako drugo leto bo tudi v letu 2006 bo izvajalec programa Javni sklad Republike Slovenije za

kulturne dejavnosti Območna izpostava Maribor izvedel tekmovanje na mednarodni ravni, ki bo že 8. po vrsti.

Planirana sredstva za leto 2006 se zato v primerjavi z oceno realizacije za leto 2005 povečujejo za 11,5 %.

### **1266 05 Dialogi**

So druga najstarejša slovenska splošno kulturna revija in trenutno ena vodilnih tovrstnih pri nas. Revija je usmerjena v slovenski in mednarodni kulturni prostor, odprta za regionalne kulturne, umetniške in družboslovne teme. Z namenom ohraniti doseženi obseg, ki je bil prvič dosežen v letu 2003 (12 števil v 7 zvezkih), so planirana sredstva za leto 2006 enaka ocenjeni realizaciji iz leta 2005.

### **1266 06 Časopis za zgodovino in narodopisje**

Ta najstarejša slovenska humanistična revija, ki s svojim rednim izhajanjem omogoča številnim raziskovalcem, zlasti iz območja severovzhodne Slovenije in iz mariborske univerze, da o svojih znanstvenih dosežkih sproti obveščajo domačo in tujo strokovno javnost, je v letu 2004 praznovala 100 – letnico izhajanja. Tudi v letu 2006 bo revija objavljala znanstvene razprave, ki bodo profilirale Maribor na področju humanistike in družboslovja.

### **1266 08 Zbor Carmina Slovenica**

Zbor Carmina Slovenica sodi med najboljše tovrstne vokalne ansamble v svetu, kar ob odličnih tekmovalnih rezultatih potrjujejo predvsem strokovne kritike in odmevne predstavitve na pomembnih zborovskih srečanjih. Za zbor je med drugim značilna sistematična koncertna dejavnost, ki obsega premierske koncerte, mednarodna tekmovanja, glasbene festivale, snemanja, celovečerne koncerte doma in v tujini. Posebno skrb posvečajo delu z novimi generacijami mladih pevcev. Čeprav so iz finančnega načrta in programa dela zbora Carmina Slovenica za leto 2006 razvidne večje finančne potrebe, ki bi si jih zbor kot vrhunski kulturni izvajalec nedvomno zaslužil, smo na osnovi razpoložljivih kvot lahko za leto 2006 načrtovali enak obseg sredstev kot v letu 2005.

### **1266 09 Neprofitni knjižni program Študentske založbe Litera**

Neprofitni knjižni program Študentske založbe Litera je postavka, v mestni proračun uvedena tekom leta 2002, kot način rešitve nastalih razmer v zvezi s problematiko Založbe Obzorja Maribor. Proračunska postavka predstavlja delež sofinanciranja založniškega neprofitnega programa izvirne »mariborske« literature, ki ga je prejšnja leta s sofinanciranjem mestnega proračuna izvajala Založba Obzorja in delež sofinanciranja za stroške dela (večji delež zagotavlja Ministrstva za kulturo). Po mnenju Ministrstva za kulturo sodi Litera med pet največjih založb v Sloveniji po številu izdanih naslovov izvirnega slovenskega leposlovja letno. Kot v prejšnjih letih bodo tudi za leto 2006 medsebojne obveznosti urejene s posebno pogodbo med mestno občino in založbo. Financiranje s strani mestne občine je še toliko pomembnejše, saj dovršen del sofinanciranja založbe prihaja iz naslova študentske

organizacije (ŠOUM), katere obstoj je, zaradi načrtovanih posegov države v sistem študentskega dela negotov.

### **1266 10 Foto klub – Galerija Stolp**

Foto klub Maribor upravlja osrednje slovensko fotografsko razstavišča Fotogalerija Stolp, ki deluje v eni od najbolj izrazitih historičnih stavb. V letu 2006 je planiranih 1,9 mio SIT. Znesek je nominalno enak oceni realizacije za leto 2005.

### **1267 Sofinanciranje akcij in projektov**

Sofinanciranje akcij in projektov bo tudi v letu 2006 izvedeno na osnovi javnega razpisa. Izbor prijavljenih programov, ki jih bo Mestna občina Maribor sofinancirala v letu 2006, bo županu po sprejemu mestnega proračuna predlagala v odločitev Komisija za izbiro, usklajevanje in vrednotenje razpisanih programov za kulturo, ki bo svoj predlog oblikovala na osnovi mnenja strokovnih skupin za šest različni področij kulturnega ustvarjanja (literatura in sodobna teoretična misel, likovna umetnost, arhitektura in oblikovanje, glasba in ples, gledališče, internet, multimedija, video in film, arhivska in muzejska dejavnost). Ker so se v primerjavi z ostalimi programskimi postavkami sredstva za kulturne akcije in projekte v zadnjem času realno zmanjšala, so na osnovi razpoložljivih kvot planirana sredstva iz mestnega proračuna za leto 2006 višja kot tista v letu 2005. K temu v prid govori tudi dejstvo, da zaradi pozne objave razpisa za leto 2005, obstaja nevarnost, da bo realizacija nekaterih odobrenih projektov prenesena v leto 2006, obenem pa lahko ostane neporabljenih tudi del 5 % razpoložljivih proračunskih sredstev, ki se jih v skladu s Pravilnikom o postopkih in merilih za sofinanciranje v prvem krogu odločanja ne razporedi. Vse to lahko poseže v realen znesek, ki bo na razpolago pri objavi razpisa za akcije in projekte v kulturi v letu 2006.

Ob raznolikosti in vzpodbujanju kulturne produkcije, so ta sredstva tudi blažilo socialnega primanjkljaja v kulturno umetniških strokah, ki ga z možnostjo izvajanja različnih kulturnih programov pokrivajo posamezni izvajalci.

Planirana sredstva za leto 2006 se v primerjavi z oceno realizacije za leto 2005 povečujejo za 11,4 %.

### **1268 Glazerjeve nagrade**

V skladu z Odlokom o Glazerjevih nagradah (MUV, št. 25/95) mesto Maribor vsako leto nagradi za dosežke na področju kulture do štiri posameznike ali skupine. Na osnovi vsakoletnega razpisa podeli Glazerjevo nagrado za življenjsko delo in do tri Glazerjeve listine za dosežke v zadnjih letih.

V finančnem načrtu so planirana sredstva s predpostavko, da bodo v letu 2006 podeljene vse možne nagrade (Glazerjeva nagrada za življenjsko delo, tri Glazerjeve listine). Pri izračunu potrebnega obsega sredstev je upoštevano določilo odloka, da Glazerjeva nagrada znaša 75 % Prešernove nagrade v istem letu, prejemnik Glazerjeve listine pa prejme tretjino Glazerjeve nagrade. Ker po 100. členu novega Zakonu o dohodnini (Uradni list RS, št. 54/04) nagrade za kulturne dosežke, ki jih podeljuje država ali lokalne skupnosti, niso obdavčene, je predlog finančnega načrta za leto 2006 realno enak tistemu iz 2005.

Planirana sredstva za leto 2006 se v primerjavi z oceno realizacije za leto 2005 povečujejo za 3,5 %.

## **Varstvo kulturne dediščine**

### **1269 Tekoče vzdrževanje javnih spomenikov in obeležij**

Tudi v finančnem načrtu kulture za leto 2006 so planirana minimalna sredstva za najnujnejše posege na javnih spomenikih in obeležjih, ki naj bi bila namenjena za nujna vzdrževalna in obnovitvena dela na javnih spomenikih in obeležjih, ki jih na osnovi pobud in predlogov območne enote Zavoda za varstvo kulturne dediščine, krajevnih skupnosti in mestnih četrti, ZZB NOV in drugih skrbnikov, upoštevajoč razpoložljiva proračunska sredstva vsako leto opredeli območna enota Zavod za varstvo kulturne dediščine.

### **020302 PROGRAM OBNOVE OBJEKTOV IN OPREME**

Planirana sredstva za leto 2006 se v primerjavi z oceno realizacije za leto 2005 povečujejo za 44,5 %.

#### **1033 Investicijsko vzdrževanje objektov**

Ugotovljene potrebe po investicijskem vzdrževanju objektov so vsa leta bistveno večje od razpoložljivih proračunskih sredstev. Ob uskladitvi s kvotami in upoštevanju prioritete razmišljanja je možna samo obnova Pionirske knjižnice in nekaj sredstev za nujne intervencije. Z leti 2007 in 2008 ostaja še obnova dvoriščne fasade Narodnega doma, ki je še edini preostali neobnovljeni del zunanje podobe tega arhitekturnega spomenika in tudi osvetlitev v galeriji Media Nox.

Poleg navedenih posegov je v Načrtu nabav in gradenj predvidena zamenjava strešne kritine na Kulturnem domu Pekre v višini 14 mio SIT.

Planirana sredstva za leto 2006 se v primerjavi z oceno realizacije za leto 2005 povečujejo za 20,8 %.

#### **1034 Obnova kulturno zgodovinskih spomenikov**

V finančnem načrtu za leto 2006 je planiranih 18 mio SIT za obnovo Čeligijevega stolpa.

#### **2232 Obnova opreme**

Sredstva mestnega proračuna za obnovo opreme javnih kulturnih zavodov bodo koriščena po posebnem programu, temelječem na ugotovljenih prioritetenih potrebah, usklajenih s sprejetim mestnim proračunom za leto 2006. Njihov načrtovani obseg je v smeri ohranjanja standarda enak tistemu iz leta 2005. Planirana sredstva se v primerjavi z oceno realizacije za leto 2005 povečujejo za 2,9 %.

### **020303 POSEBNI PROGRAMI**

#### **3600 Javna dela na področju kulture**

Tudi v letu 2006 bo na osnovi razpisa Zavoda RS za zaposlovanje za izvajanje javnih del v letu 2005 in na osnovi pobud izvajalcev posameznih programov javnih del Mestna občina

Maribor tudi na področju kulture prijavljena kot naročnik programov javnih del. Ker je razpis praviloma objavljen koncem leta bo obseg programov in izvajalcev za leto 2006 moč načrtovati šele po njegovi objavi, znan pa bo šele, ko bo po podpisu pogodb med zavodom, naročnikom in izvajalcem, v celoti opravljen tudi njihov dejanski izbor. Mestna občina bo kot naročnik programov javnih del prispevala največ 20%.

Planirana sredstva za leto 2006 se v primerjavi z oceno realizacije za leto 2005 povečujejo za 111,6%.

### **3601 Evropski projekti**

#### **3601 01 Priprava projekta Evropska orkestrska akademija**

Projektna skupina iz Londona in Antwerpna pripravlja ustanovitev podiplomskega študijskega programa za mlade glasbenike iz držav EU, ki so končali glasbene akademije ali konzervatorije. Cilj študija bo specializiranje za najzahtevnejše orkestrsko igranje, s čimer bi udeležence študija usposobili za delo v najkvalitetnejših simfoničnih in komornih orkestrih v EU. Kandidati bodo izbrani z avdicijami, pretežni del dvoletnega študija pa bo študijsko delo in koncertno nastopanje v stalnem simfoničnem orkestru »Evropske orkestrske akademije«. Projekt temelji na modifikaciji uspešne »New World Symphony - America's Orchestral Academy (Miami Beach, Florida). Finančni model delovanja programa predpostavlja, da domicilno mesto in država zagotovita infrastrukturo, EU in zasebni vlagatelji pa programske stroške delovanja. Projektna skupina je med več evropskimi mesti, kjer so potekali razgovori, na osnovi možnosti, ki so jih ponudili Mestna občina Maribor, Univerza v Mariboru ter Kulturno prireditveni center Narodni dom Maribor, izbrala Maribor za domicilno mesto »Evropske orkestrske akademije«. Oblikovana je skupna projektna skupina, ki bo v januarju 2006 pričela z delom, cilj pa je začetek izvajanja programa v študijskem letu 2007/2008. Za stroške dela projektne skupine, priprave gradiv in prijav projekta na razpise v Sloveniji in EU je v proračunu za leto 2006 predvidenih 2,5 mio SIT.

### **020304 INVESTICIJE**

#### **1031 Novogradnje, rekonstrukcije in adaptacije**

##### **1031 05 Mladinski kulturni center – Pekarna**

V proračun za leto 2006 še ni vključena izdelava investicijske in projektne dokumentacije za potrebno obnovo kompleksa »Pekarna«.

Prenova, ki bi lahko potekala po posameznih fazah, bi v konkretni meri rešila prostorsko in organizacijsko problematiko pomembnega dela mariborske kulture.

Možnost, ki pa delno rešuje problem, je načrtovanje dela investicijskega vzdrževanja objektov v letu 2007, del sredstev pa nameniti za začetno fazo izdelave dokumentacije za Pekarno, ki bi se prav tako zaključila v letu 2007.

Strateški cilj pa je priprava projektov za financiranje s strani EU.

## **1035 Novogradnje, rekonstrukcije in adaptacije**

### **1035 01 Lutkovno gledališče**

V času priprave proračuna Ministrstvo za kulturo še ni potrdilo predlagane dinamike in obsega sofinanciranja investicije v novo lutkovno gledališče, zato smo v pripravi proračuna upoštevali zneske in dinamiko, ki so bili delovno usklajeni s strokovnimi službami Ministrstva za kulturo. Ministrstvo za kulturo je v pisnem odgovoru z 22.11.2005 ter na delovnem sestanku 19.12.2005 navedlo, da bo sofinanciranje države odvisno od morebitne neizvedbe drugih planiranih državnih investicij. Tako stališče Ministrstva za kulturo ne omogoča jasnega planiranja izvedbe investicije, saj glede na razpoložljive investicijske možnosti mestnega proračuna brez deleža države ni mogoče zapreti finančne konstrukcije investicije. V proračunu za leto 2006 je za poplačilo obveznosti za dela planirana in izvedena v letu 2005 (plačilo v novembru in decembru izdelane dokumentacije PZI) planiranih 19,7 mio SIT. Investicija bo s tem pripravljena za izvedbo.

Ker delež soinvestiranja države v letu 2006 še ni določen, kot lasten vir proračunskega financiranja pa je predvidena odprodaja premoženja, je zato v proračunu v postavki za gradnjo lutkovnega gledališča razen zgoraj navedenega zneska 19,7 mio SIT planiran tudi namenski prihodek sonvestitorskih sredstev države v višini 140 mio SIT, ki pa ga bo možno kot odhodek uporabiti samo, če bo prihodek dejansko tudi realiziran. Če bo prišlo do sklenitve soinvestitorske pogodbe, ki bo omogočila začetek in izvedbo investicije v obsegu, ki bi zahteval v letu 2006 dodatna sredstva iz lastnih virov, bo predlagana sprememba proračuna, s čimer se omogoči aktiviranje prodaje premoženja.

### **1035 02 Dvorana Union**

Ob objektu dvorane UNION se bo v letu 2006 na podlagi ustrezne dokumentacije uredila vstopna ploščad z centralnim vhodom ter razstavnim salonom, kakor tudi saniralo stopnišče ter ploščad na zahodni strani dvorane UNION. Za izvedbo teh posegov je v proračunu za leto 2006 planiranih 36,5 mio SIT. Aktivnosti se vodijo v MTS Oddelka za gospodarjenje s poslovnimi in upravnimi prostori ter premičnim premoženjem.

### **1035 03 Kulturni dom Kamnica**

Za rekonstrukcijo ter novogradnjo objekta Kulturnega doma v Kamnici bomo po pridobitvi dokumentacije ter ustreznih soglasij vložili zahtevek za izdajo gradbenega dovoljenja za fazno izgradnjo. Izgradnja se bo vršila v treh fazah in sicer: prva faza - prenova prostorov, ki jih uporablja zdravstveni dom Maribor, druga faza – prenova dvorane ter prostorov KS ter društev, tretja faza – dogradnja, obnova fasade ter ureditev okolja. V finančnem načrtu za leto 2006 je planiranih 10 mio SIT. Aktivnosti se vodijo v MTS Oddelka za gospodarjenje s poslovnimi in upravnimi prostori ter premičnim premoženjem.



## **1035 05 Umetnostna galerija**

Načrtovalec planskih dokumentov in sredstev za investiranje rekonstrukcije in adaptacije Umetnostne galerije Maribor je do leta 2005 bil Oddelek za družbene dejavnosti. Po odločitvi vodstva mestne uprave sredi poletja 2005 se je projekt prenesel v Kabinet župana, v pristojnost svetovalca župana mag. Borisa Škerbineka.

Šele 18.10.2005 je Oddelek za družbene dejavnosti dostavil v kabinet potrebno dokumentacijo v zvezi z omenjeno investicijo, iz katere je razvidno, da za leto 2006 ni potrebno načrtovati potrebnih sredstev, ker projekt ni v takšni fazi, da bi bilo mogoče sploh kaj izvajati.

Po sklenjeni pogodbi iz leta 1999 je bil Zavod za izgradnjo Maribora zadolžen, da izdela investicijski program za ta projekt, vendar se je v tem času spremenila zakonodaja, tako da bi moral pred investicijskim programom izdelati še predinvesticijsko zasnovo. Ker pogodba za to ni bila sklenjena, je projekt kot takšen obstal. Tako nam sedaj manjka, razen predinvesticijske zasnove in investicijskega programa, še revizija projektne dokumentacije (dokumentacija je že izdelana) in gradbeno dovoljenje. Vse to načrtujemo izvesti do septembra leta 2006, za kar bomo potrebovali sredstva v višini 11.164.000,00 SIT (v takšni višini so že bila načrtovana sredstva za te namene v letu 2005, vendar naloge niso bile izvedene). In šele za leto 2007 bomo načrtovali sredstva za pričetek investicije.

## **1035 0701 Prenova in adaptacija mariborskega gradu**

Opis ciljev:

1. Omogočiti celovito prenovo arhitekturnega spomenika – objekta mestnega gradu.
2. Prenovljen objekt s svojimi izjemnimi danostmi v celoti organizirati kot muzej z vso raznolikostjo muzejskih vsebin.
3. Obzidani del bastije razkriti in kot novo površino vključiti v delovanje muzeja.
4. Urediti nov glavni vhod obiskovalcev z Grajskega trga, ob njem pa namestiti sprejemni muzejski program in muzejski servis.
5. Notranje grajsko dvorišče preurediti v večnamensko dvorano muzeja.
6. Reorganizirani muzej programsko in v celoti odpreti javnosti, ki ga bo obiskovala v interesu spoznavanja lastne kulturne dediščine ter se seznanjala s kulturno dediščino drugih okolij.
7. Baročno stopnišče aktivirati kot svečani vhod osrednje viteške dvorane in kot del razstavne poti muzeja.
8. Z zagotovitvijo ustreznih prostorov in opreme doseči optimalne pogoje za delo strokovnih delavcev.
9. V razstavnih dvoranah zagotoviti ustrezen predstavitev in varovanje muzealij.
10. Vzpostaviti tehnični in funkcionalni servis spremljajočih prostorov muzeja.
11. Omogočiti invalidnim osebam nemoten dostop do vseh razstavnih etaž muzeja.
12. Organizirati zunanje razstavišče, lapidarij mestnih urbanih spomenikov.

Za ta namen je v proračunu za leto 2006 predvideno 174,8 mio SIT. Od tega je sofinancerski delež Ministrstva za kulturo 74,7 mio SIT.

## **1035 0702 Projekt Bastion**

V letu 2006 bomo v okviru sprejetih programskih in razvojnih nalog in sofinancerskih pogodb z Ministrstvom za kulturo nadaljevali prenavo, adaptacijo, sanacijo in rekonstrukcijo Mariborskega grada za potrebe Pokrajinskega muzeja v Mariboru.

Za dokončanje neraziskanega severovzhodnega dela objekta (Bastia) smo kandidirali na sofinancerska sredstva evropskih strukturnih skladov, v okviru katerih bi s delnim sofinanciranjem MOM ta del projekta dokončali v celoti. Projekt je bil ugodno ocenjen in je v postopku pridobivanja soglasja Ministrstva za finance.

## **0204 SOCIALNO VARSTVO**

### **UVOD**

Socialno varstvena dejavnost po Zakonu o socialnem varstvu, ki tudi razmejuje pristojnosti države in lokalnih skupnosti, obsega preprečevanje in reševanje socialne problematike posameznikov, družin in skupin prebivalstva. Področje socialnega varstva urejajo tudi posamezni drugi zakoni, podzakonski akti ter odločitve mestnega sveta, ki opredeljujejo posamezne pravice, upravičence, normative, vsebinske in finančne podlage za izvajanje dejavnosti.

### **OBRAZLOŽITEV PROGRAMSKIH NALOG IN PREDLOGA FINANČNEGA NAČRTA**

Finančni načrt je pripravljen v skladu z navodili za pripravo finančnih načrtov za leto 2006. Sredstva za institucionalno varstvo odraslih, prehrano dojenčkov in javno kuhinjo je možno načrtovati predvsem na osnovi gibanja števila primerov in cen v preteklih letih, zato utegnejo ob zaključku leta potrebna sredstva odstopati od planiranih.

Kot nova naloga na področju socialnega varstva je vključeno sofinanciranje gerontološkega centra.

### **020401 REDNI PROGRAMI**

#### **1203 Center za socialno delo Maribor**

Center je ustanovljen kot javni socialno varstveni zavod, ki opravlja naloge, ki so z zakonom centrom poverjene kot javna pooblastila, ter tudi druge storitve in naloge, če je to potrebno zaradi odpravljanja socialnih stisk in težav družin in posameznikov v posameznem okolju.

Planirana sredstva za leto 2006 se v primerjavi z oceno realizacije za leto 2005 povečujejo za 15,7 %.

#### **Izvajanje postopkov iz občinske pristojnosti**

Na osnovi pogodbe Ministrstvo za delo družino in socialne zadeve financira centru opravljanje naslednjih storitev: socialne preventive, prve socialne pomoči, osebne pomoči, pomoč družini za dom in izvrševanje javnih pooblastil. Sodelovanje Centra za socialno delo z

Mestno občino Maribor bo prav tako opredeljevala pogodba. Za izvajanje nalog iz mestne pristojnosti tudi za leto 2006 načrtujemo zavodu sredstva za stroške dela dveh zaposlenih (povprečje strokovnega in administrativnega delavca) in pripadajoče materialne stroške za izvajanje organiziranih skupnostnih nalog za socialno ogrožene skupine prebivalstva v mestu. Te naloge oziroma programi so: delovanje varne hiše, materinskega doma in zavetišča za brezdomce, socialna kuhinja, vodenje in razdeljevanje občinskih socialnih pomoči, donatorskih sredstev in socialnih posojil, ugotavljanje upravičenosti do subvencije storitve »klic v sili«, v zvezi z institucionalnim varstvom pa zastopanje interesov mestne občine v premoženjskih postopkih v korist Mestne občine Maribor, ter sprotno reševanje aktualne socialno varstvene problematike v Mestni občini Maribor v sodelovanju z mestno upravo.

Na osnovi večletnih opozoril Centra za socialno delo Maribor so v predlogu finančnega načrta za leto 2006 podvojena sredstva za materialne stroške pri izvajanju nalog iz občinske pristojnosti – v celoti je upoštevan predlog zavoda za obseg teh stroškov, pri čemer pa kaže opozoriti, da gre za skupni znesek zgolj 3.109.700 SIT, ki predstavlja 30% stroškov dela. Visok indeks je posledica podvrednotenja teh stroškov v preteklih letih.

### **1205 Center za pomoč na domu Maribor**

Ta socialno varstveni zavod, katerega ustanoviteljica je Mestna občina Maribor, v okviru svoje dejavnosti izvaja storitev pomoč na domu kot javno službo ter programa Klic v sili in Družabništvo in spremstvo za starejše, bolne in invalidne osebe.

Pomoč na domu je socialno varstvena pravica, ki jo opredeljuje Zakon o socialnem varstvu, regulirajo pa Pravilnik o standardih in normativih za opravljanje socialno varstvenih storitev, Pravilnik o metodologiji za oblikovanje cen socialno varstvenih storitev in Uredba o merilih za določanje oprostitev pri plačilih socialno varstvenih storitev. Z navedenimi predpisi so določeni vsebina, upravičenci, izvajalci, normativi, metodologija za oblikovanje cen in merila za oprostitev pri plačilu te socialno varstvene storitve.

Plačniki storitve so uporabniki, njihovi svojci (oboji na osnovi odločbe centra za socialno delo plačujejo glede na ugotovljene finančne zmožnosti) in občina, v kateri ima upravičenec stalno prebivališče. Program subvencionira Zavod Republike Slovenije za zaposlovanje preko ukrepov aktivne politike zaposlovanja (program subvencioniranih rednih zaposlitev in programi javnih del). Ceno storitve določa pristojni organ izvajalca programa, soglasje k ceni pa izda pristojni organ občine, ki lahko odloči tudi o dodatnem subvencioniranju iz sredstev proračuna. Od 1.6.2005 dalje znaša polna cena za uporabnika 743,76 SIT na uro. Nova cena bo predvidoma posredovana v soglasje mestnemu svetu v drugem trimesečju leta 2006.

V letu 2006 je obseg pomoči na domu za Mestno občino Maribor načrtovan za približno enako število občanov kot v preteklem letu (do 300). Storitve bo izvajalo 47,5 zaposlenih, od tega jih bo 28 v okviru aktivne politike zaposlovanja predvidoma še vnaprej sofinanciral Zavod RS za zaposlovanje. V sofinanciranje sta vključena še dejavnost klica v sili z eno zaposleno izvajalko (ostali so vključeni v program javnih del) in individualna subvencija do 20 starostnikom pri najemu aparata; upravičenost do te subvencije ugotavlja Center za socialno delo.

Planiran obseg sredstev proračuna Mestne občine Maribor za leto 2006 je usklajen z vodstvom zavoda.

Planirana sredstva za leto 2006 se v primerjavi z oceno realizacije za leto 2005 znižujejo za 10,7%. V letu 2006 ostale občine prispevajo za financiranje vodstvenih delavcev 9,9 %, delež Mestne občine Maribor je 90,1%.

## **2204 Specifični občinski socialni programi**

### **2204 01 Varna hiša**

Zavetišče za ženske in otroke, žrtve nasilja v družini, deluje v okviru Centra za socialno delo Maribor kot samostojna organizacijska enota. V stanovanjskem objektu je na razpolago sedem sob z dvaindvajsetimi posteljami. Vanj se lahko zatečejo ženske, tudi matere z otroki, ki so zaradi nasilja v družini prisiljene zapustiti dom in jim strokovni delavci Centra pomagajo reševati osebne stiske ter jim tudi drugače pomagajo, da si v čim krajšem času uredijo življenje. Življenjske stroške krijejo ženske, ki živijo v zavetišču, same. Mestna občina Maribor na osnovi letne pogodbe pokriva dogovorjen delež stroškov dela petih zaposlenih in pripadajočih materialnih stroškov (v letu 2005 je delež mestne občine 22,56%, enak je predviden tudi za leto 2006). Pri sofinanciranju sodelujejo tudi Ministrstvo za delo, družino in socialne zadeve (večinski sofinancer) in druge občine, v katerih imajo uporabnice stalno prebivališče. Načrtovano je tudi nadaljevanje programa javnih del (program Gospodinja v Varni hiši Maribor).

Planirani obseg sredstev proračuna Mestne občine Maribor je usklajen s Centrom za socialno delo Maribor.

Planirana sredstva za leto 2006 se v primerjavi z oceno realizacije za leto 2005 povečujejo za 2,3 %.

### **2204 02 Zavetišče za brezdomce**

Zavetišče s sedemnajstimi ležišči (dve med njimi sta zasilni) deluje v prostorih Mestne občine Maribor na Ruški cesti. V zavetišču skladno s sklenjeno pogodbo strokovni sodelavec Centra za socialno delo izvaja najnujnejšo socialno oskrbo brezdomcev (pomoč pri urejanju njihovih pravic, svetovanje in posredovanje pri različnih institucijah, obrok prehrane, oskrba z obleko in obutvijo ter potrebščinami za osebno higieno). Zavetišče je odprto 24 ur, vse dni v letu. V zavetišču so redno zaposleni že navedeni strokovni delavec ter udeleženci programa javnih del. Načrtovani stroški so namenjeni pokrivanju stroškov dela redno zaposlenega, pokrivanju materialnih stroškov delovanja in stroškov prostora zavetišča. Brezplačen topli obrok je brezdomcem zagotovljen v javni kuhinji.

Planirana sredstva za leto 2006 se v primerjavi z oceno realizacije za leto 2005 povečujejo za 7,9 %.

V letu 2006 je načrtovano dokončanje prostorske razširitve zavetišča na 22 oziroma 24 ležišč, posledično pa so načrtovani tudi nekoliko višji materialni stroški za delovanje zavetišča. Planirani obseg sredstev proračuna Mestne občine Maribor je usklajen s Centrom za socialno delo Maribor.

### **2204 03 Center za preprečevanje odvisnosti**

Center za preprečevanje odvisnosti deluje kot projekt v okviru Zavoda za zdravstveno varstvo Maribor. V večinskem deležu ga financira Ministrstvo za delo, družino in socialne zadeve. V

finančni načrt je vključeno financiranje stroškov dela dveh od načrtovanih sedmih strokovnih delavcev ter mesečna dotacija za sofinanciranje materialnih stroškov, kot bo opredeljeno tudi v sklenjeni pogodbi.

Program bo, kot je bilo zastavljeno že v preteklosti, obsegal sklope sprejemnega centra, dnevnega centra, socialne rehabilitacije eksperimentatorjev, vzporedno terapijo družin, podporno skupino, spremljevalno skupino in poldnevni center, ki bo na osnovi izboljšanih prostorskih možnosti širil obstoječ program dela. V sodelovanju z lokalno skupnostjo in drugimi izvajalci javnih služb v mestu na področju, zdravstva, izobraževanja in nevladnimi organizacijami bodo izvajali tudi izobraževalne programe in preventivne dejavnosti.

Planirana sredstva za leto 2006 se v primerjavi z oceno realizacije za leto 2005 povečujejo za 8,5 %.

### **2204 09 Materinski dom**

Deluje kot projektna dejavnost Centra za socialno delo Maribor na dveh lokacijah - v najetem stanovanju, kjer je lahko vključenih sedem oseb, in v stanovanjskem objektu, ki so ga prejeli v brezplačen najem, kjer je možno namestiti petindvajset oseb. Materinski dom je namenjen materam z otroki, nosečnicam in samskim ženskam, ki so se znašle v trenutni ali dalj časa trajajoči osebni stiski in nimajo druge možnosti bivanja. Ob nastanitvi in bivanju je materam in otrokom ponujena strokovna pomoč, ki je prilagojena ciljem in namenu vsake matere in otroka posebej.

Sofinanciranje Mestne občine Maribor bo na osnovi pogodbe namenjeno pokrivanju stroškov dela treh zaposlenih in materialnih stroškov v 36% deležu, kot je delež Maribora po ključu števila prebivalstva v Podravju. Razliko do potrebnih sredstev zagotavljajo druge občine, donatorji in Ministrstvo za delo, družino in socialne zadeve. Planirani obseg sredstev proračuna Mestne občine Maribor je usklajen s Centrom za socialno delo Maribor.

Po informaciji Centra za socialno delo Maribor je za leto 2006 zelo vprašljivo, ali bo svoj delež sredstev še zagotavljalo Ministrstvo za delo, družino in socialne zadeve. V primeru motenj v poslovanju materinskega doma bodo morali biti med letom na novo ovrednoteni potrebni deleži lokalnih skupnosti.

Planirana sredstva za leto 2006 se v primerjavi z oceno realizacije za leto 2005 povečujejo za 13 %.

### **2204 11 Gerontološki center –ga. Zorko**

Mestni svet Mestne občine Maribor je na svoji 33. seji, 19.12.2005, sprejel sklep o pristopu Mestne občine Maribor k projektu Ustanovitev gerontološkega centra v Mariboru (GMS-455) Projekt vodi Dom upokoencev Danice Vogrinec. Vodstvo projekta mestnemu svetu poroča dvakrat letno o poteku projekta, v izvajanje projekta se vključijo še ostali domovi starostnikov in varovana stanovanja. Planirana sredstva na postavki znašajo 3 mio SIT.

### **2205 Socialno humanitarna društva**

Po sprejemu mestnega proračuna bo po ustaljeni praksi zadnjih let objavljen javni razpis za sofinanciranje socialno humanitarnih društev ter v tem okviru izpeljani naslednji postopki:

izbor (predlog komisije), sklep župana in podpis pogodb. Mestna občina Maribor bo v skladu z odločitvami v preteklih letih na osnovi Zakona o socialnem varstvu sofinancirala dejavnost dobrodelnih organizacij, organizacij za samopomoč in invalidskih organizacij, ki s svojo dejavnostjo preprečujejo, lajšajo, rešujejo socialne stiske in težave posameznikov oziroma skupin občanov. Načrtovan obseg sredstev predstavlja zgolj ohranjanje doseženega standarda preteklega leta za programe in dejavnosti nevladnih organizacij, ki so z večletnim stalnim delovanjem postali del socialno varstvene mreže v državi in v mestu Mariboru.

Planirana sredstva za leto 2006 se v primerjavi z oceno realizacije za leto 2005 povečujejo za 2,3 %.

### **3110 Socialno varstvene pravice**

#### **3110 01 Institucionalno varstvo**

To socialno varstveno pravico občanov, o kateri odloča pristojni center za socialno delo, finančne obveznosti pa zakon nalaga lokalnim skupnostim, opredeljujejo Zakon o socialnem varstvu, Pravilnik o standardih in normativih za opravljanje socialno varstvenih storitev, Pravilnik o metodologiji za oblikovanje cen socialno varstvenih storitev in Uredba o merilih za določanje oprostitev pri plačilih socialno varstvenih storitev. Namenjena je starejšim od 65 let in mlajšim invalidnim osebam, ki so se zaradi zdravstvenih, socialnih ali drugih razlogov odločili, da se preselijo v socialni zavod, stanovanjsko skupino ali drugo družino, ki uporabnikom nadomeščajo ali dopolnjujejo funkcijo doma ali lastne družine. Institucionalno varstvo obsega osnovno oskrbo, socialno oskrbo in zdravstveno varstvo v skladu z veljavno zakonodajo.

Osnovno in socialno oskrbo plačujejo uporabniki oziroma zavezanci sami, pod določenimi pogoji pa na osnovi odločbe Centra za socialno delo to storitev delno ali v celoti plačuje lokalna skupnost. Zdravstvene storitve se zagotavljajo s sredstvi Zavoda za zdravstveno zavarovanje Slovenije.

Pri pripravi finančnega načrta smo pri planiranju potrebnih sredstev na tej proračunski postavki izhajali iz povprečnega obsega in stroškov institucionalnega varstva odraslih v obdobju januar – julij 2005 (347 vključenih v 27 zavodih, 10 v stanovanjskih skupinah in 2 v drugih družinah), ki smo ga valorizirali s predvideno rastjo oskrbnih stroškov. Zaradi uskladitve z določeno kvoto sredstev za področje socialnega varstva v letu 2006 smo analitsko ocenjeni obseg potrebnih sredstev za leto 2006 zmanjšali za 0,7 % (za 2.277.300 SIT) in bo ob zaključku leta morebiti potrebna ustrezna korekcija (z rebalansom proračuna ali s prerazporeditvijo sredstev).

V skladu z veljavno zakonodajo izvajalci izvedejo valorizacijo cen institucionalnega varstva v februarju tekočega leta.

Planirana sredstva za leto 2006 se v primerjavi z oceno realizacije za leto 2005 povečujejo za 3,5 %.

#### **3110 02 Subvencije stanarin**

Od 1. 1. 2005 subvencioniranje stanarin socialno ogroženim občanom ne sodi več na področje socialnega varstva, temveč na področje stanovanjskih zadev. Na začetku leta 2005 so bile iz

sredstev socialnega varstva še poravnane posamezne obveznosti iz zaključka leta 2004, v letu 2006 pa na tej postavki sredstev ni več potrebno načrtovati.

### **3110 03 Pogrebni stroški**

V skladu z Zakonom o pokopališki in pogrebni dejavnosti ter urejanju pokopališč lokalna skupnost zagotovi plačilo pogrebni stroškov za neidentificirane osebe, za prejemnike denarnih socialnih pomoči ter za osebe, ki nimajo premoženja oziroma svojcev. Upravičenost plačila ugotavlja Center za socialno delo. Količinski obseg storitve je načrtovan na osnovi realizacije preteklih let (do 28 pogrebov). Višina pogrebni stroškov je enaka pogrebnini, kot jo priznava Zavod za zdravstveno zavarovanje Slovenije, znesek pa zadostuje za osnovni, najcenejši pokop, ki še zagotavlja primeren odnos do pokojnika.

Planirana sredstva za leto 2006 se v primerjavi z oceno realizacije za leto 2005 povečujejo za 25,1 %.

### **3110 05 Družinski pomočnik**

Zakon o socialnem varstvu je s 1. 8. 2004 uvedel novo socialno varstveno pravico »družinski pomočnik«, ki se financira iz proračuna lokalne skupnosti. Pravico do izbire družinskega pomočnika ima polnoletna oseba s težko motnjo v duševnem razvoju ali polnoletna težko gibalno ovirana oseba. Tudi upravičenec do institucionalnega varstva lahko v posebnih primerih in pod določenimi pogoji namesto namestitve v zavodu izbere družinskega pomočnika.

Družinski pomočnik je oseba, ki invalidni osebi nudi pomoč in ima pravico do delnega plačila za izgubljeni dohodek največ v višini minimalne plače. Pravico do izbire družinskega pomočnika upravičenci uveljavljajo pri Centru za socialno delo, ki vodi postopek in odloči o izbiri določene osebe za družinskega pomočnika na podlagi mnenja komisije, ki jo imenuje minister pristojen za socialno varstvo; center nato spremlja delo ter vodi nadzor nad izvajanjem pravice do družinskega pomočnika.

Pri pripravi finančnega načrta smo obseg potrebnih sredstev načrtovali na podatku, da je bilo po stanju 1. 1. 2005 družinskih pomočnikov 26, po stanju 1. 1. 2006 pa bo po na številu vlog, ki so v reševanju, temelječi oceni to število naraslo že na 60. Letni plan za leto 2006 temelji, da se to število med letom 2006 ne bo več povečevalo, kar pa je zelo vprašljivo, saj gre še vedno za novo zakonsko rešitev in gibanja števila upravičencev še ni možno dovolj natančno oceniti. V septembru 2005 je strošek mestnega proračuna za posameznega družinskega pomočnika znašal 133.646,30 SIT, od tega zneska je družinski pomočnik prejel 122.600 SIT.

V letu 2005 je Ustavno sodišče Republike Slovenije razveljavilo določbe Zakona o socialnem varstvu v delu, ko občinam nalaga nesorazmerno visoke stroške za to novo zakonsko obveznost. Kakšne bodo bodoče zakonske rešitve, ki bi morale veljati že v letu 2006, v tem trenutku še ni znano, zato je v zvezi s to nalogo lokalne skupnosti pričakovati že do druge obravnave predloga mestnega proračuna, ali pa med letom 2006, določene spremembe.

Planirana sredstva za leto 2006 se v primerjavi z oceno realizacije za leto 2005 povečujejo za 91 %.

## **020402 PROGRAM OBNOVE OBJEKTOV IN OPREME**

### **1013 Investicijsko vzdrževanje objektov**

Večina sredstev za investicijsko vzdrževanje objektov na področju socialnega varstva v skupni višini 3.000.000 SIT bo namenjena nadaljevanju in zaključku v letu 2005 pričete obnove bivšega stanovanja (32,99 m<sup>2</sup>) v zgradbi na Ruški 71 za potrebe zavetišča za brezdomce, ostanek pa za izvedbo posameznih drugih manjših posegov na objektih, namenjenih izvajanju mestnega programa socialnega varstva in v lasti mestne občine. Dokončen program porabe sredstev bo po ustaljeni praksi oblikovan in potrjen po sprejemu mestnega proračuna.

### **2234 Obnova opreme**

Načrtovana minimalna sredstva za obnovo opreme izvajalcev mestnega programa socialnega varstva (1.000.000 SIT) bodo porabljena po posebnem programu, ki bo dokončno oblikovan po sprejemu in uveljavitvi mestnega proračuna za leto 2006 .

## **020403 POSEBNI PROGRAMI**

### **3111 Občinske socialno varstvene subvencije**

Občinske socialno varstvene subvencije so dopolnilni socialno varstveni programi, pomembni za lokalno skupnost. Opreduje jih 99. člen Zakona o socialnem varstvu.

Planirana sredstva za leto 2006 se v primerjavi z oceno realizacije za leto 2005 povečujejo za 2,3 %.

#### **3111 01 Letovanja otrok iz socialno ogroženih družin, 3111 02 Letovanja otrok z zdravstvenimi indikacijami, 3111 03 Letovanja otrok srednješolske mladine**

Pri načrtovanju obsega sredstev, namenjenih subvencioniranju letovanj otrok in mladine v letu 2006, smo izhajali iz realizacije v letu 2005, valorizirane z načrtovano stopnjo rasti materialnih stroškov. Ta obseg predvidoma tudi v letu 2006 zagotavlja doplačilo stroškov letovanja okoli 1000 vključenim otrokom in mladostnikom v skladu s kriteriji za subvencioniranje letovanj, ki jih na predlog upravnega organa s posebnim sklepom vsako leto določi župan. Mestna občina Maribor z izvajalcema programa letovanj Območno organizacijo Rdečega križa Maribor, ki organizira letovanja v Punatu, in Zvezo prijateljev mladine Maribor, organizatorjem letovanj v Poreču in na Pohorju, sklene letni pogodbi. Odločitev o izvajanju letovanj na lokacijah Poreč, Pohorje in Punat je posledica v preteklosti vloženih sredstev občanov (samoprispevek) in v manjši meri proračunov nekdanje Skupščine občine Maribor, katere pravne naslednice so Mestna občina Maribor in 11 sosednjih občin, v objekte, opremo in zemljišča.

Upravičenost do letovanja bodo na osnovi podatkov iz odločb o dohodnini preverjali organizatorji letovanja, strokovni delavci vrtcev in osnovnih šol ter delavci Centra za socialno delo skladno z že omenjenim sklepom župana.



Planirana sredstva za letovanje otrok za leto 2006 se v primerjavi z oceno realizacije za leto 2005 povečujejo za 2,3 %.

### **3111 04 Prehrana dojenčkov iz socialno ogroženih družin**

Zagotavljanje sredstev za prehrano dojenčkov s socialno in/ali zdravstveno indikacijo temelji na sklepu izvršnega sveta takratne občine Maribor iz leta 1994, vsebinsko pa se opira na deklaracijo o pravicah otrok po dobri prehrani, ki jo je izdal Unicef. Osnovni namen programa je, da se v primerih, ko dojenje iz objektivnih razlogov ni mogoče, zagotovi dojenčkom sodobne mlečne preparate in s tem pripomore k zdravemu razvoju ter zmanjšanju obolevnosti in umrljivosti otrok zaradi nepravilne prehrane v socialno ogroženih družinah.

Podlaga za izplačilo proračunskih sredstev bodo tudi v letu 2006 izdani računi lekarn, ki so jim obvezno priloženi recepti zdravnikov – pediatrov za otroško hrano dojenčkom iz socialno ogroženih družin s stalnim prebivališčem v Mestni občini Maribor in sicer: dojenčkom s socialno indikacijo do šestega meseca starosti in dojenčkom s socialno in zdravstveno indikacijo do osemnajstega meseca starosti. Brezplačne recepte lahko izdajajo zdravniki v pediatričnih ambulantah po lastni strokovni presoji ob rednih mesečnih pregledih dojenčkov. Navodila o predpisovanju in izdajanju mlečnih preparatov dojenčkom je izdal Zdravstveni dom dr. Adolfa Drolca Mariboru v dogovoru z Oddelkom za družbene dejavnosti Mestne občine Maribor.

Sredstva na postavki v letu 2006 zadoščajo za pokrivanje obveznosti že izdanih receptov v letu 2005.

### **3111 06 Javna kuhinja**

Javna (socialna) kuhinja je namenjena brezplačnemu prehranjevanju socialno najbolj ogroženih občanov. Program trenutno po pogodbi izvaja Amabilis (pravni naslednik Nastanitvenega centra Maribor) v svojih prostorih na Makedonski ulici. Izvajanje programa nadzira Center za socialno delo Maribor z delavcem, zaposlenim v programu javnih del, ki pomaga pri zagotavljanju nemotene delitve obrokov in izvaja kontrolo uporabnikov z vidika upravičenosti. V javni kuhinji lahko brezplačen dnevni topli obrok prehrane dobijo občani, ki so po določilih Zakona o socialnem varstvu prejemniki denarne socialne pomoči. V letu 2006 bo mestni proračun moral po oceni zagotoviti sredstva za preko 300 brezplačnih obrokov povprečno na dan. V prvih osmih mesecih sta bila povprečno dnevno izdana 302 brezplačna obroka, pri čemer je opazen trend naraščanja upravičencev (januarja 2005 je bilo izdanih povprečno 270 obrokov dnevno, v obdobju junij – avgust pa že preko 320. Trenutna cena obroka je 399,74 SIT.

Planirana sredstva za leto 2006 se v primerjavi z oceno realizacije za leto 2005 povečujejo za 2,3 %.

### **3111 08 Enkratne denarne pomoči**

Sredstva za enkratne denarne pomoči že vrsto let zagotavlja proračun Mestne občine Maribor kot dodaten vir za blažitev stisk ljudi, ki so na robu preživetja. Pri dodeljevanju te oblike pomoči komisija, ki deluje v okviru Centra za socialno delo, upošteva pri prosilcih naslednje vzroke oziroma socialna stanja: posamezniku ali družini se je nenadoma spremenilo socialno stanje; specifična stanja družine in posameznika, ki občasno terjajo dodatno pomoč; dogodki

(nesreča, požar, poplava, smrt) v socialno ogroženi družini; socialno stanje posameznika ali družine je ogroženo do stopnje, ki onemogoča, da bi v določenih obdobjih zadostili nujnim potrebam (začetek šolskega leta, nakup ozimnice,...). Obseg načrtovanih sredstev je določen na osnovi načrtovanih sredstev za leto 2005 in valoriziran s priznano rastjo materialnih stroškov (indeks 102,3).

### **3111 09 Prispevek za novorojenčke**

Mestni svet Mestne občine Maribor je na svoji 33. seji 22.12.2005, potrdil uvrstitev nove analitično proračunske postavke prispevek za novorojenčke. Tako se iz proračuna Mestne občine Maribor ob rojstvu otroka zagotovijo določena finančna sredstva; višina skupnih sredstev znaša 20 mio SIT

### **3120 Javna dela**

V Zakonu o zaposlovanju in zavarovanju za primer brezposelnosti so javna dela opredeljena kot lokalni ali državni zaposlitveni program namenjen vzpodbujanju razvoja novih delovnih mest in ohranitvi ali razvoju delovnih sposobnosti brezposelne osebe.

Na področju socialnega varstva je z načrtovanimi sredstvi predvideno 20% (v posebnih primerih 10%) sofinanciranje izhodiščne plače za udeležence podobnega števila programov javnih del, kot jih je bilo odobrenih v letu 2005 (47 programov javnih del s 108 vključenimi), za katere bo Mestna občina Maribor v postopku javnega razpisa zagotovila naročništvo. Število aktivnih programov, predvsem pa število v posamezne programe vključenih izvajalcev javnih del, bo po izkušnjah minulih let med letom nihalo. Najpogostejša vzroka za nihanje števila vključenih sta pomanjkanje iskalcev zaposlitve z ustrežno izobrazbo in omejen čas vključenosti posameznika v javna dela.

Glede na to, da je Zavod RS za zaposlovanje za sofinanciranje v letu 2006 že razpisal več oblik subvencioniranja zaposlovanja posameznih težje zaposljivih kategorij brezposelnih, bo v mestni upravi morala biti čimprej sprejeta odločitev, ki jo bo potrebno do druge obravnave predloga mestnega proračuna za leto 2006 tudi finančno ovrednotiti, ali in v koliki meri del obstoječih sredstev za sofinanciranje javnih del in potrebna dodatna sredstva nameniti za sofinanciranje tovrstnih subvencioniranih zaposlitev. Pri tem kaže opozoriti, da bodo tovrstne zaposlitve za izvajalca (in/ali mestno občino) opazno dražje od javnih del.

Planirana sredstva za leto 2006 se v primerjavi z oceno realizacije za leto 2005 povečujejo za 60 %.

## **0205 ZDRAVSTVO**

### **UVOD**

Mestni program in finančni načrt zdravstva obsegata tiste naloge in programe, s katerimi Mestna občina Maribor zagotavlja pogoje za izvajanje pravic, obveznosti in pristojnosti lokalne skupnosti na področju zdravstva na osnovi veljavne zakonodaje ter v skladu z odločitvami pristojnih mestnih organov. Osnovni normativni dokument je Zakon o zdravstvenem varstvu in zdravstvenem zavarovanju, ki občini poleg finančnih predpisuje tudi postopkovne in vsebinske obveznosti.

Predlagani mestni program in finančni načrt zdravstva za leto 2006 zagotavljata:

- zdravstveno zavarovanje osebam brez prejemkov,

- izvajanje mrliško pregledne službe,
- oblikovanje in uresničevanje programov za krepitev zdravja,
- pogoje za delovanje »varuha bolnikovih pravic«,
- sredstva za tiste programe javnih del na področju zdravstva, katerih naročnik bo mestna občina.

Oddelek za družbene dejavnosti je obseg v letu 2006 potrebnih sredstev na področju zdravstva izračunal na osnovi spremljanja gibanj v letu 2005 in upoštevajoč restriktivna izhodišča za pripravo predloga mestnega proračuna. Na osnovi spremljanja gibanja števila upravičencev in porabe sredstev bo v letu 2006 potrebno po potrebi na posameznih proračunskih postavkah zagotoviti dodatna sredstva (ob rebalansu proračuna ali s prerazporeditvijo), kar še zlasti velja v primerih, ko gre za zakonske pravice oziroma obveznosti, v katere mestna občina ne more posegati (zdravstveno zavarovanje oseb brez prejemkov, mrliško pregledna služba).

## **OBRAZLOŽITEV PROGRAMSKIH NALOG IN PREDLOGA FINANČNEGA NAČRTA**

### **020501 REDNI PROGRAMI**

#### **2207 Programi za krepitev zdravja**

Zakon o zdravstvenem varstvu in zdravstvenem zavarovanju opredeljuje, da lokalne skupnosti uresničujejo naloge na področju zdravstvenega varstva tudi s tem, da oblikujejo in uresničujejo programe za krepitev zdravja prebivalstva na svojem območju in zagotavljajo proračunska sredstva za te programe.

Planirana sredstva za leto 2006 se v primerjavi z oceno realizacije za leto 2005 povečujejo za 1,9 %.

#### **2207 01 Strokovne podlage in sistemski ukrepi za krepitev zdravja**

Že v letu 2004 smo v finančnem načrtu področja neuspešno skušali vzpostaviti novo analitično proračunsko postavko v okviru programov za krepitev zdravja - strokovne podlage in sistemske ukrepe za krepitev zdravja. Predvideli smo izvajanje te dejavnosti na osnovi pogodbe z Zavodom za zdravstveno varstvo Maribor, ki bi temeljila na programu, ki ga je pripravila delovna skupina izvajalcev zdravstvenega varstva oziroma javnega zdravja v mestu. V letu 2005 je postavka v višini 4.900.000 SIT umeščena v mestni proračun prvič. Za leto 2006 predlagani znesek je bil prvotno načrtovan že za leto 2005, vendar je bil zmanjšan v postopku obravnave predloga mestnega proračuna.

Po sprejemu mestnega proračuna za leto 2006 bo najprej pripravljen in usklajen program nalog, ki bodo financirane z namenskim sredstvi mestnega proračuna, nato pa bo z Zavodom za zdravstveno varstvo Maribor sklenjena pogodba. V program bodo razen sistematičnega spremljanja podatkov o zdravstvenem stanju občanov Mestne občine Maribor uvrščeni posamezni konkretni projekti oziroma naloge, katerih cilj bo predvsem priprava vsebinskih poročil o posameznih segmentih, ki so pokazatelji zdravstvenega stanja s predlogi konkretnih ukrepov, s katerimi bi mestna občina prispevala h krepitvi zdravja posameznih kategorij občanov. V okviru pogodbe bo vsako leto dogovorjena tudi priprava posameznih strokovnih

podlag za ravnanja pristojnih mestnih organov na področju zdravstvenega varstva iz pristojnosti lokalne skupnosti. V kreiranje programa bodo, kot je bilo to storjeno že v letu 2004, vsako leto vključeni vsi pomembnejši dejavniki, ki v mestu delujejo na področju zdravstvenega varstva.

Planirana sredstva za leto 2006 se v primerjavi z oceno realizacije za leto 2005 povečujejo za 12,5 %.

### **2207 02 Izvedbeni programi za krepitev zdravja**

Mestna občina Maribor že od leta 1998 v skladu s Pravilnikom o postopkih in merilih za sofinanciranje programov za krepitev zdravja sofinancira v postopku javnega razpisa izbrane programe za krepitev zdravja. Za leto 2006 je za sofinanciranje izvedbenih programov za krepitev zdravja predviden nominalno enak znesek kot v letu 2005, zmanjšan za v uvodu navedenih 1,87 % (prilagoditev za področje zdravstva določeni kvoti).

Planirana sredstva za leto 2006 se v primerjavi z oceno realizacije za leto 2005 znižujejo za 1,9 %.

### **3200 Zdravstveno zavarovanje oseb brez prejemkov**

Lokalna skupnost v skladu z 21. točko 15. člena Zakona o zdravstvenem varstvu in zdravstvenem zavarovanju prijavlja v zavarovanje in plačuje prispevek za obvezno zdravstveno zavarovanje osebam, ki imajo v občini stalno prebivališče, so državljani Republike Slovenije in niso zavarovani iz drugega naslova. V postopku pridobitve pravice do obveznega zdravstvenega zavarovanja osebe ob prvem uveljavljanju te pravice dokažejo upravičenost do zavarovanja s predložitvijo osebnega dokumenta in z dokumentom Zavoda RS za zaposlovanje o statusu brezposelne osebe, ob drugem in vseh nadaljnjih podaljšanjih pa še z Odločbo Centra za socialno delo o upravičenosti do denarne pomoči. Občani dokazujejo upravičenost do podaljšanja zdravstvenega zavarovanja v breme mestnega proračuna vsake tri mesece.

Ker že dve leti opažamo ponovno rast števila upravičencev, smo ta trend upoštevali v predlogu finančnega načrta. V letu 2006 pričakujemo povprečno letno okoli 4150 oseb na mesec, obseg potrebnih sredstev pa je izračunan ob predpostavki, da bo Zavod za zdravstveno zavarovanje Slovenije med letom spreminjal višino pavšalnega prispevka le v okviru makroekonomskih izhodišč za leto 2006. Pavšalni mesečni prispevek na zavezanca v septembru leta 2005 znaša 5.080,00 SIT.

Planirana sredstva za leto 2006 se v primerjavi z oceno realizacije za leto 2005 povečujejo za 2,3 %.

### **4410 Mrliško pregledna služba**

Zakon o zdravstvenem varstvu in zdravstvenem zavarovanju lokalni skupnosti v 8. členu nalaga dolžnost zagotavljanja izvajanja mrliško pregledne službe. Na osnovi posebne pogodbe med mestno občino, Zdravstvenim domom dr. Adolfa Drolca Maribor in Splošno bolnišnico Maribor plačuje mestni proračun storitve zdravnikov - izvajalcev mrliško pregledne službe, v primerih, ko mrliški preglednik ne more ugotoviti vzroka smrti, pa tudi sanitarne obdukcije pokojnikov, ki so imeli stalno prebivališče na območju občine, in

pripadajoče stroške prevoza, v posebnih primerih pa tudi stroške tako imenovanega sanitarnega pokopa.

Obseg potrebnih sredstev je načrtovan na osnovi valorizacije sredstev, ki so bila za ta namen načrtovana v letu 2005.

Planirana sredstva za leto 2006 se v primerjavi z oceno realizacije za leto 2005 povečujejo za 2,6 %.

## **020503 POSEBNI PROGRAMI**

### **3121 Javna dela na področju zdravstva**

V Zakonu o zaposlovanju in zavarovanju za primer brezposelnosti so javna dela opredeljena kot lokalni ali državni zaposlitveni program namenjen vzpodbujanju razvoja novih delovnih mest in ohranitvi ali razvoju delovnih sposobnosti brezposelne osebe.

Tudi za leto 2006 predvidevamo možnost prijave programov javnih del na področju zdravstva na javni razpis Zavoda RS za zaposlovanje in prevzem naročništva mestne občine za posamezne od njih v obsegu, primerljivem z letom 2005 (koncem leta 2005 je Mestna občina Maribor naročnik in sofinancer štirih programov javnih del s področja zdravstva).

### **4421 Varuh bolnikovih pravic**

Institut Varuha bolnikovih pravic opredeljuje sklep mestnega sveta o ustanovitvi varuha bolnikovih pravic in njegovih pristojnostih iz leta 2001, na katerega podlagi je bil v letu 2002 imenovan prvi varuh bolnikovih pravic v Mariboru (in Sloveniji).

Sredstva te proračunske postavke so namenjena zagotavljanju pogojev za delovanje pisarne varuhinje na Partizanski cesti 1 (plačilo funkcionalnih stroškov prostora in materialnih stroškov - pisarniškega materiala, telefona, službenih potovanj...), za izplačilo nagrad članom komisije, ki varuhinji pomaga pri reševanju zahtevnejših vprašanj in za stroške občasnega pogodbenega dela poslovnega sekretarja. Stroški dela zaposlene delavke, ki pomaga varuhinji bolnikovih pravic, so del stroškov mestne uprave.

Pravni status varuha bolnikovih pravic še ni zakonsko urejen. Dokler ne bo zakonske podlage bi varuhu po presoji oddelka za družbene dejavnosti bilo nujno potrebno začasno zagotoviti ustrežnejši in samostojni pravni status z odločitvami pristojnih organov mestne občine. Tako bi se tudi izognili spornim rešitvam v zvezi z zaposlitvijo svetovalke za pravne in upravne zadeve, ki delo dejansko opravlja pri njem, v izdanih delovno pravnih aktih pa je navedeno, da je zaposlena v mestni upravi, pri čemer varuh bolnikovih pravic v veljavnem odloku sploh ni opredeljen kot sestavni del mestne uprave.

## **0206 GOSPODARSKE DEJAVNOSTI**

Konec leta 2004 je bilo v mariborski občini registriranih<sup>1</sup> 8.366 poslovnih subjektov, kar je za 3,4% več kot ob koncu leta 2003. Na podlagi informacije Agencije RS za javnopravne

---

<sup>1</sup> AJPEŠ, stanje poslovnih subjektov na dan 31. 12. 2004

evidence in storitve (AJ PES)<sup>2</sup>, ki zajema podatke za 2.656 družb, so majhne družbe v Mestni občini Maribor najštevilčnejše (2.411 oz. 95,0% vseh družb), s 35,4% zaposlenih so ustvarile 36,3% čistih prihodkov od prodaje in izkazale 42,8 % pozitivnega rezultata vseh družb. Kljub temu pa je končni rezultat poslovanja v veliki meri odvisen od poslovanja velikih družb (teh je 45, kar predstavlja 1,7% delež), kajti njihov delež zaposlenih (48,2%), čistih prihodkov od prodaje (39,5%) in sredstev (46,8%) pomeni približno polovico vseh vrednosti, neto čisti dobiček teh družb, ki predstavlja 46,4% delež pa je v primerjavi z letom 2003 manjši za 54,5%. Po podatkih AJ PES ima v MO Maribor sedež tudi 3.193 samostojnih podjetnikov<sup>3</sup>, ki so zaposlovali 3.276 delavcev<sup>4</sup>, kar pomeni 9,1% zaposlenih v družbah, njihov neto poslovni izid pa je pozitiven na vseh področjih standardne klasifikacije dejavnosti in je v primerjavi z letom 2003 višji za 22,1%.

Glede na področje standardne klasifikacije dejavnosti je delež nestoritvenih gospodarskih družb 21%, skupaj pa zaposlujejo 47% vseh zaposlenih. Glede na ustvarjene rezultate ima največji pomen predelovalna dejavnost, kjer je 331 družb zaposlovalo v povprečju 34,4% vseh delavcev, ustvarjenih je bilo 32,6% vseh čistih prihodkov od prodaje, neto dobiček te dejavnosti pa je 4x višji v primerjavi z letom 2003. Rezultati družb v okviru storitvenih dejavnosti so nekoliko slabši, saj je na področju trgovine in gostinstva prišlo do negativnega preobrata, v ostalih storitvenih dejavnostih pa so pozitivni rezultati nižji kot leta 2003.

Od leta 1998 se je dodana vrednost na zaposlenega (produktivnost) v Mariboru povečala iz 2.995 tisoč SIT na 5.750 tisoč SIT, vendar je še vedno pod državnim nivojem (6.675 tisoč SIT). S čistim dobičkom, ki je v primerjavi z letom 2003 večji za 28% (na ravni države pa 17,7%), je poslovno leto 2004 zaključilo 1.730 družb, čisto izgubo, ki je v primerjavi s predhodnim letom višja za 99,9% (na nivoju države manjša za 5,3%), pa je izkazalo 805 družb. Po večletnem negativnem poslovnem izidu in izjemno slabem rezultatu v letu 2001<sup>5</sup>, je poslovni izid mariborskega gospodarstva že tretje leto zapored pozitiven, vendar je neto čisti dobiček v višini 7.776 milijonov SIT v primerjavi z letom 2003 nižji za 40%.

Stopnja brezposelnosti v MO Maribor se je v zadnjih petih letih znižala iz 22,1% (januar 2000) na 15,3 % (junij 2005). Število zaposlenih se je v tem obdobju povečalo za 4.675, na skupaj 60.426 zaposlenih (v juniju 2005).

### **Kratek opis stanja na področju kmetijstva**

Po zbranih podatkih »Popisa kmetijskih gospodarstev v RS v letu 2000« in podatkih iz Regionalnega razvojnega programa za Podravje je na območju MO Maribor 666 družinskih kmetij s skupaj 2.817 ha kmetijskih zemljišč v uporabi (od tega 916 ha njiv, 328 ha vinogradov, 1.317 ha travnikov, 176 ha kmečkih sadovnjakov in 79 ha intenzivnih

---

<sup>2</sup> Informacija o poslovanju gospodarskih družb in samostojnih podjetnikov v MO Maribor v letu 2004 (julij 2005), v katero niso vključeni podatki poslovanja bank, zavarovalnic, investicijskih družb ter družb, ki so v stečaju in likvidacijskem postopku.

<sup>3</sup> Informacija o poslovanju gospodarskih družb in samostojnih podjetnikov v MO Maribor v letu 2004 (julij 2005) – vsebina letnih poročil samostojnih podjetnikov se razlikuje, zato podatki niso neposredno primerljivi s podatki gospodarskih družb.

<sup>4</sup> Majhni samostojni podjetniki kot nosilci dejavnosti niso vključeni v število zaposlenih.

<sup>5</sup> Visoka neto izguba (-129.833 mio SIT) v letu 2001 je bila predvsem posledica rezultatov ocenitve vrednosti opredmetenih osnovnih sredstev družb s področja elektrogospodarstva.

sadovnjakov), na katerih živi 2.187 oseb. Kar 72,6% kmetijskih gospodarstev ima manj kot 5 hektarjev kmetijskih zemljišč, le 8% pa več kot 10 hektarjev. V reji na 286 kmetijah je 2.435 glav govedi, na 379 kmetijah pa 2.731 prašičev. Povprečna starost gospodarjev na kmetijah je kar pri 38% nad 55 let in le pri 3,4% pod 35 let. Število gospodarjev na družinskih kmetijah glede na kmetijsko izobrazbo kaže, da ima kar 77% gospodarjev samo praktične izkušnje, 9,5% tečaje iz kmetijstva, 4,2% poklicno izobrazbo, 4,8% srednjo in 3,7% višjo izobrazbo.

Slab ekonomski položaj kmetijstva je posebej izrazit na majhnih kmetijah na hribovitih in višinskih območjih ter območjih z omejenimi naravnimi pogoji kmetijske pridelave, ki zajemajo večino mariborskega podeželja. Dodatno težavo povzročajo tudi elementarne nesreče.

Glede na obseg in fleksibilnost kmetijskih gospodarstev je po naši oceni nujna čimprejšnja preusmeritev v manj intenzivno, a bolj ekološko oz. integrirano proizvodnjo, pridelavo in rejo. S povečevanjem pridelave tržno zanimivih kmetijskih pridelkov, z dopolnilni delom na kmetiji in povezanostjo s turizmom, bi naša kmetijska gospodarstva imela več možnosti za konkurenčno sodelovanje na trgu.

Prav zaradi tega MO Maribor že več let kontinuirano podpira in v okviru proračunskih možnosti spodbuja ukrepe s področja ekološkega in integriranega kmetovanja. Občani že sedaj redno obiskujejo dve tržnici (ekološko in integrirane zelenjave), s pomočjo katerih se povečujeta tudi zavest o okolju prijazni pridelavi kmetijskih proizvodov. Po informacijah je v integrirano in ekološko pridelavo iz MO Maribor vključenih cca. 40 kmetijskih gospodarstev.

V kontrolo ekološkega kmetovanja, ki jo vodijo na Kmetijsko gozdarskem zavodu v Mariboru in na Inštitutu za kontrolo in certifikate v kmetijstvu pri Fakulteti za kmetijstvo v Mariboru, je v letu 2005 vključenih 24 kmetijskih gospodarstev. Ekološko kmetovanje prevladuje predvsem na hribovitih območjih, kjer vodi panoga živinoreja. Opazen pa je tudi trend širjenja ekološkega kmetovanja v poljedelstvo in vrtnarstvo ter povečanja ekološke predelavo tako žitaric kot drugih pridelkov.

## **PRAVNE PODLAGE**

Pravne podlage za delo ter financiranje nalog in programov v okviru Oddelka za gospodarske dejavnosti so:

Zakon o spodbujanju skladnega regionalnega razvoja (Ur.l. RS, št. 83/03 - uradno prečiščeno besedilo), Zakon o kmetijstvu (Ur.l. RS, št. 54/00, 45/04), Zakon o kmetijskih zemljiščih (Ur.l. RS, št. 55/03 - uradno prečiščeno besedilo), Zakon o graditvi objektov (Ur.l. RS, št. 102/04 - uradno prečiščeno besedilo), Zakon o zaščiti živali (Ur.l. RS, št. 20/04 - uradno prečiščeno besedilo), Zakon o gozdovih (Ur.l. RS, št. 30/93), Zakon o zaposlovanju in zavarovanju za primer brezposelnosti (Ur.l. RS, št. 5/91, 12/92, 71/93, 38/94, 80/97, 69/98, 67/02), Zakon o gostinstvu (Ur.l. RS, št. 1/95, 40/99, 101/04), Zakon o trgovini (Ur.l. RS, št. 69/04 - uradno prečiščeno besedilo), Zakon o podpornem okolju za podjetništvo (Ur.l. RS, št. 40/04), Zakon o spodbujanju razvoja turizma (Ur.l. RS, št. 2/04), Zakon o spremljanju državnih pomoči (Ur.l. RS, št. 37/04), Uredba o posredovanju podatkov in poročanju o dodeljenih državnih pomočeh po pravilu »de minimis« (Ur.l. RS, št. 61/04), Zakon o prevozih v cestnem prometu (Ur.l. RS, št. 26/05 - uradno prečiščeno besedilo), Zakon o odpravi posledic naravnih nesreč (Ur.l. RS, št. 75/03), Pravilnik o vsebini in obliki vloge upravičencev za dodelitev sredstev za odpravo posledic škode v kmetijstvu (Ur.l. RS, št. 112/03), Pravilnik o spremembi pravilnika o vsebini in obliki vloge upravičencev za dodelitev sredstev za

odpravo posledic škode v kmetijstvu (Ur.l. RS, št. 5/04), Pravilnik o dodeljevanju regionalnih državnih pomoči ter regionalnih razvojnih spodbud lokalnim skupnostim in regionalnim razvojnim agencijam (Ur.l. RS, št. 108/02, 59/03, 70/04), Uredba o vrednosti meril za določitev območij s posebnimi razvojnimi problemi in o določitvi občin, ki izpolnjujejo ta merila (Ur.l. RS, št. 59/00), Navodilo o prednostnih območjih dodeljevanja spodbud, pomembnih za regionalni razvoj (Ur.l. RS, št. 44/01), Pravilnik o postopkih za izvrševanje proračuna Republike Slovenije (Ur.l. RS, št. 108/04), Zakon o lokalni samoupravi (Ur.l. RS, št. 72/93, 57/94, 14/95, 26/97, 70/97, 10/98, 74/98, 70/00, 100/00, 51/02, 108/03, 72/05), Pravilnik o minimalnih tehničnih in drugih pogojih, ki se nanašajo na prodajne objekte za opravljanje trgovinske dejavnosti in pogojih za prodajo blaga zunaj prodajaln (Ur.l. RS, št. 28/93, 57/93), Pravilnik o merilih za določitev obratovalnega časa gostinskih obratov in kmetij, na katerih se opravlja gostinska dejavnost (Ur.l. RS, št. 78/99, 107/00), Pravilnik o izvajanju ukrepov aktivne politike zaposlovanja (Ur.l. RS, št. 64/01, 31/03, 135/03, 80/04, 61/05, 76/05), Pravilnik o financiranju in izvajanju lokalnih zaposlitvenih programov-javna dela (Ur.l. RS, št. 108/03, 109/04), Pravilnik o pogojih za zavetišča za zapuščene živali (Ur.l. RS, št. 45/00, 78/04), Pravilnik o načinu posredovanja podatkov in poročanju o državnih pomočeh s področja kmetijstva in ribištva (Ur.l. RS, št. 106/04), Uredba o posredovanju vsebine in poročanju podatkov o državnih pomočeh s področja kmetijstva in ribištva (Ur.l. RS, št. 74/04), Uredba o metodologiji za ocenjevanje škode (Ur.l. RS, št. 67/03), Uredba o spremembah in dopolnitvah Uredbe o metodologiji za ocenjevanje škode (Ur.l. RS, št. 79/04), Odlok o prostorskih ureditvenih pogojih za podeželje v občini Maribor za območje Mestne občine Maribor (MUV, št. 11/93, 26/98), Odlok o pospeševanju malega gospodarstva v občini Maribor (MUV, št. 10/92), Odlok o spremembah in dopolnitvah odloka o pospeševanju malega gospodarstva v občini Maribor (MUV, št. 26/97), Odlok o turistični taksi v Mestni občini Maribor (MUV, št. 31/04), Odlok o ustanovitvi Javnega gospodarskega zavoda za turizem Maribor (MUV, št. 5/00, 28/04), Odlok o avto taksi prevozih (MUV, št. 15/02, 26/02, 26/03), Pravilnik o finančni pomoči za razvoj kmetijstva in podeželja v Mestni občini Maribor (MUV, št. 12/03), Pravilnik o finančni pomoči za vzpodbujanje podjetništva v Mestni občini Maribor (MUV, št. 13/03), Pravilnik o kolektivnih znamkah, ki opredeljujejo celostno podobo mesta Maribor (MUV, št. 21/00), Akt o ustanovitvi zavoda Mariborska razvojna agencija, p.o. (MUV, št. 10/93, 7/05, 8/05), Sklep o določitvi meril za obratovanje gostinskih obratov v podaljšanem obratovalnem času v mestu Maribor (MUV, št. 6/00, 3/04).

### **Obrazložitev izhodišč in kazalcev za izračun in oceno potrebnih sredstev**

Pri pripravi proračuna za leto 2006 je bilo za oceno potrebnih sredstev upoštevano:

- programi javnih del: višina sredstev je povečana, saj se je spremenil način sofinanciranja javnih del. Kljub temu se bo število vključenih v odobrene programe zmanjšalo;
- pospeševanje in razvoj kmetijstva: višina sredstev je določena glede na razpoložljiva sredstva in glede na shemo državnih pomoči in program za področje kmetijstva;
- azil za živali: planirana sredstva v letu 2006 omogočajo plačilo opravljanja dejavnosti zavetišča za živali izbranemu izvajalcu po javnem razpisu;
- vzpodbujanje podjetništva: sredstva so določena na osnovi sprejetih programov v okviru Konzorcija za razvojne naloge Podravja, sheme državnih pomoči in programa za področje gospodarstva;
- MRA: sredstva so planirana na višini indeksa 101,05 glede na leto 2005, ko so bila planirana in porabljena za plače in druge osebne prejemke zaposlenih;
- LTO – Javni gospodarski zavod za turizem Maribor: sredstva so planirana na višini indeksa 111,5 glede na oceno realizacije za leto 2005, s tem da so pokrite plače in drugi osebni



prejemki ter programi. Za obnovo opreme je planiranih dodatnih 2 mio SIT, glede na izkazane potrebe LTO;

- investicije - dejavnosti urejanja kmetijskih zemljišč: višina sredstev je določena glede na prenos namenskih sredstev iz preteklega obdobja in shemo državnih pomoči ter programom za področje kmetijstva;
- investicije – novogradnje, rekonstrukcije in adaptacije: sredstva so planirana v višini 85 mio SIT, od tega za Bobi 11 mio SIT, Stara trta 54 mio SIT in za projekt podjetniškega inkubatorja 20 mio SIT (gre za prijavo na neposredne regionalne spodbude v višini obveznega deleža sofinanciranja MO Maribor);
- investicije – nova lokacija zavetišča za živali: v kolikor bo Mestni svet MO Maribor v prihodnjem letu odločal o novi lokaciji in bodo obstoječe ponudbe še vedno v veljavi, bi bila minimalno potrebna sredstva v višini cca 60 mio SIT. Planiranih je 20 mio SIT, saj se pričakuje sofinanciranje drugih občin.

### **Usmeritve, cilji in prioritete**

V okviru pristojnosti lokalne skupnosti in možnosti za vzpodbujanje podjetništva so temeljni cilji Mestne občine Maribor na tem področju naslednji:

- ustvarjanje novih in, v okviru možnosti, varovanje obstoječih delovnih mest;
- povečanje števila malih in srednjih podjetij;
- v okviru možnosti sodelovanje pri reševanju težav v velikih podjetjih;
- izboljšanje konkurenčnih sposobnosti podjetij;
- vzpodbujanje zaposlovanja v podjetjih;
- vzpodbujanje pre(do)usposabljanja zaposlenih in brezposelnih oseb,
- vzpodbujanje podjetništva med mladimi,
- vzpodbujanje strokovnih srečanj in širjenja informacij o podjetništvu.

Ukrepi za uresničitev navedenih ciljev so:

- na področju zaposlovanja gre za dodelitev finančnih sredstev za odpiranje novih delovnih mest, in sicer za samozaposlovanje in odpiranje nove zaposlitve v podjetjih, za osebe, ki še niso bile zaposlene, so ostale brez zaposlitve ali so v postopku izgubljanja dosedanje zaposlitve;
- subvencioniranje obrestne mere pri dolgoročnih bančnih kreditih, ki so najeti za izvedbo materialne investicije;
- sofinanciranje stroškov materialnih in nematerialnih investicij (zemljišča, zgradbe, oprema, nakup patentov, licenc, know-how, nepatentirano tehnično znanje);
- sofinanciranje stroškov za namen povezovanja podjetij;
- sofinanciranje prve udeležbe podjetij na sejnih in razstavah;
- sofinanciranje usposabljanja podjetnikov in zaposlenih v podjetjih pri splošnih usposabljanjih, kakor tudi pri posebnih usposabljanjih;
- sofinanciranje stroškov svetovanja pri pripravi in izvajanju strateških razvojnih projektov podjetij, svetovanja pri razširjanju znanja za krepitev konkurenčnih in inovacijskih sposobnosti podjetij;
- sofinanciranje delovanja Sklada za razvoj človeških virov;
- sofinanciranje delovanja Regionalnega sklada dela Podravja;

- sofinanciranje delovanja Mariborske razvojne agencije in Javnega gospodarskega zavoda za turizem Maribor;
- podpora potencialnim investitorjem v gospodarstvu v občini;
- podpora pri ustanavljanju novih podjetij;
- podpora skupnim projektom na področju regije in medregijsko povezovanje.

V okviru pristojnosti lokalne skupnosti in možnosti za pospeševanje razvoja kmetijstva in pridelave hrane, so temeljni cilji Mestne občine Maribor na tem področju naslednji:

- ohranjanje poseljenosti podeželja in kulturne krajine (celovit razvoj podeželja);
- povečanje ekološkega in drugega okolju prijaznega kmetovanja;
- povečanje konkurenčne sposobnosti kmetijstva;
- dvig strokovne izobraženosti kmetov, kmečkih žena in mladine ter kmetijskih društev;
- podpora pri nastajanju novih delovnih mest na podeželju.

Mestna občina Maribor bo izvajala ukrepe kmetijske strukturne politike za specifične potrebe mariborskega kmetijstva predvsem na območjih z omejenimi možnostmi za kmetijsko dejavnost, in sicer :

- subvencioniranje ukrepov na področju živinoreje (gospodarsko pomembnih živali);
- sofinanciranje ekološkega in drugega okolju prijaznega kmetovanja;
- sofinanciranje strokovnega izobraževanja;
- subvencioniranje obresti od najetih kreditov;
- sofinanciranje razvojnih projektov v kmetijstvu;
- sofinanciranje projektov za dopolnilne dejavnosti in prestrukturiranje,
- sofinanciranje urejanja trajnih nasadov;
- sofinanciranje celovitega razvoja podeželja in obnove vasi.

## **020601 REDNI PROGRAMI**

### **7210 Pospeševanje in razvoj malega gospodarstva**

V letu 2003 je Mestni svet Mestne občine Maribor sprejel Pravilnik o finančni pomoči za vzpodbujanje podjetništva v Mestni občini Maribor. Na osnovi tega pravilnika oddelek za leto 2006 predlaga v nadaljevanju navedene ukrepe. Za te namene je predvidenih 126,7 mio SIT. Kot neposredne vzpodbude podjetništvu sta predvidena dva ukrepa, in sicer: vzpodbujanje samozaposlovanja in sofinanciranje projektov (med njimi tudi projekt prve zaposlitve).

#### **7210 01 Vzpodbujanje samozaposlovanja – sofinanciranje stroškov samozaposlitve**

Cilj: vzpodbujanje podjetništva in reševanje problema brezposelnosti s kreiranjem lastnega delovnega mesta; pomoč je namenjena tistim fizičnim osebam, ki so bile kot brezposelne osebe prijavljene pri Zavodu za zaposlovanje, Območni službi Maribor in rešujejo problem nezaposlenosti s samozaposlitvijo.

Pravne podlage: Pravilnik o finančni pomoči za vzpodbujanje podjetništva v Mestni občini Maribor (MUV, št. 13/03).

Sredstva s te postavke se razdeljujejo na osnovi javnega razpisa in so bila do sedaj vsako leto v celoti porabljena. Od leta 1995 do 2004 je MO Maribor subvencionirala samozaposlitev 653-tim brezposelnim osebam s stalnim prebivališčem in sedežem opravljanja dejavnosti v mariborski občini. Pri tem programu oddelek sodeluje z Zavodom za zaposlovanje, Območno službo Maribor. Skupaj ugotavljamo, da je tak način spodbujanja samozaposlovanja brezposelnih oseb dober in da ga je smiselno nadaljevati tudi v prihodnje. Za ta namen je v proračunu 2006 planiranih 71,1 mio SIT.

#### **7210 04 Sofinanciranje projektov s področja gospodarstva**

Cilj: vzpodbujanje inovativnosti, podjetnosti in sodelovanja, zaposlovanje univerzitetno izobraženih iskalcev prve zaposlitve.

Pravne podlage: Odlok o pospeševanju malega gospodarstva v občini Maribor (MUV, št. 10/92), Odlok o spremembah in dopolnitvah odloka o pospeševanju malega gospodarstva v občini Maribor (MUV, št. 26/97), Pravilnik o finančni pomoči za vzpodbujanje podjetništva v Mestni občini Maribor (MUV, št. 13/03).

V letu 2006 bomo skupaj z Zavodom za zaposlovanje, Območno službo Maribor, nadaljevali z izvajanjem pilotskega projekta sofinanciranja odpiranja novih delovnih mest v podjetjih. Sofinanciranje bomo izvajali za zaposlitev brezposelnih oseb, ki še niso bile zaposlene. Subvencioniranje zaposlitev se lahko izvaja v višini do 55% upravičenih stroškov (stroški bruto plače za dveletno obdobje). Prav tako se bodo iz te postavke sofinancirala strokovna srečanja za pospeševanje podjetništva in inovativnosti. Za oba namena bodo sredstva v višini 10 mio SIT razdeljena po javnih razpisih.

#### **7210 05 Sklad dela**

Cilj: preprečevanje prehoda v odkrito brezposelnost.

Pravne podlage: Odlok o pospeševanju malega gospodarstva v občini Maribor (MUV, št. 10/92), Odlok o spremembah in dopolnitvah odloka o pospeševanju malega gospodarstva v občini Maribor (MUV, št. 26/97), Konzorcijska pogodba o ustanovitvi konzorcija, organizaciji in delovanju konzorcija za razvojne naloge Podravja, podpisana 9. 6. 2000, sklep št. 22, 14. redne seje Mestnega sveta z dne 7. 2. 2000, Pogodba o opravljanju nalog v zvezi z izvajanjem in financiranjem programov in projektov RSDP za obdobje 2005-2009.

Za programe v okviru RSDP so planirana sredstva v višini 6,06 mio SIT. Aktivnosti RSDP bodo v letu 2006 usmerjene na naslednja ključna področja dela:

- nadaljevanje aktivnosti v okviru programa pomoči pri reševanju presežnih delavcev za udeležence, ki so bili v RSDP vključeni v letu 2005 in še niso razrešeni oz. jim še ni preteklo eno leto vključitve v RSDP (predvidoma 40-50 oseb);
- pomoč podjetjem pri pripravi programov kadrovskega prestrukturiranja podjetij (med 5-10 podjetij) in razreševanju trajno in potencialno presežnih delavcev v letu 2006 (nove vključitve 150-250 delavcev iz podjetij s sedežem na območju Konzorcija za razvojne naloge Podravja);
- za udeležence bo RSDP organiziral in izvedel delavnice »Program razvoja poklicne kariere«, pripravil individualne zaposlitvene načrte, izvajal svetovanje pri iskanju zaposlitve, vključeval udeležence v usposabljanje/izpopolnjevanje, delovni preizkus,

samozaposlitve, formalno izobraževanje ter tako zagotavljal 50-75% izhode v nove zaposlitve;

- izvajanje podpornih aktivnosti za hitrejše zaposlovanje vključenih presežnih delavcev z vključevanjem v razvojne projekte ter s pridobivanjem novih programov (Klubi za iskanje zaposlitve, nadaljevanje sodelovanja v projektu Podravje učeča se regija, sodelovanje pri testiranju koncepta krožnega zaposlovanja z uporabo »EU job-rotation portala«).

## **7210 06 Sklad za razvoj in usposabljanje človeških virov (SRUČV)**

Cilj: preusposabljanje in dousposabljanje zaposlenih in brezposelnih; povečevanje konkurenčne sposobnosti podjetij v Podravju.

Pravne podlage: Odlok o pospeševanju malega gospodarstva v občini Maribor (MUV, št. 10/92), Odlok o spremembah in dopolnitvah odloka o pospeševanju malega gospodarstva v občini Maribor (MUV, št. 26/97), Konzorcijska pogodba o ustanovitvi konzorcija, organizaciji in delovanju konzorcija za razvojne naloge Podravja, podpisana 9. 6. 2000, sklep št. 22, 14. redne seje Mestnega sveta z dne 7. 2. 2000, Pogodba o opravljanju nalog v zvezi z izvajanjem in financiranjem programov in projektov SRUČV za obdobje 2005-2009.

Za sofinanciranje aktivnosti SRUČV je planiranih 36,5 mio SIT. V okviru SRUČV se bodo v letu 2006 odvijale aktivnosti na 4 prednostih področjih:

- regionalne razvojne naloge - priprava Programa razvoja človeških virov in zaposlovanja za obdobje 2007 – 2013 za območje Konzorcija za razvojne naloge Podravja, ki je sestavni del Regionalnega razvojnega programa (RRP) za statistično regijo Podravje;
- pomoč pri razvoju človeških virov v podjetjih - svetovanje pri načrtovanju razvoja človeških virov (izdelana najmanj 2 načrta razvoja zaposlenih v podjetjih), razvoj fleksibilnih programov usposabljanja, izobraževanje/usposabljanje zaposlenih (vključenih 70-100 zaposlenih), vzpostavitev podpornega okolja za uvajanje družbene odgovornosti v malih in srednjih podjetjih v Podravju ter razvoj ustreznih usposabljanj;
- izboljšanje položaja mladih na trgu dela - razvoj celovitega sistema svetovanja na področju načrtovanja kariere, izobraževanje/usposabljanje za uspešen vstop na trg dela (med 80-100 mladih vključenih v svetovanje in programe usposabljanja za uspešen prehod na trg dela), razvoj podjetniške ustvarjalnosti mladih, vzpostavitev pogojev in sodelovanje med delodajalci in mladimi (izveden karierni sejem za mlade, izobraževalne institucije in podjetja, nadaljevanje delovanja info točk Središča za trajnostni razvoj Podravja ...);
- povečevanje zaposljivosti in zagotovitev enake dostopnosti do trga dela - povečevanje enakih možnosti za zaposlitev in usposabljanje, razvoj fleksibilnih oblik dela (najmanj 20-30 oseb) in spodbujanje zaposlovanja v njih, razvoj socialne ekonomije in spodbujanje zaposlovanja v okviru le-te, izobraževanje/usposabljanje brezposelnih (najmanj 50 brezposelnih), krepitev podpornega okolja za spodbujanje inovativnosti in konkurenčnosti podravskega gospodarstva in socialnega življenja, pospeševanje podjetnosti in podjetništva.

## **7210 07 Regionalni center za tehnično kulturo**

Na osnovi sprejetega amandmaja k proračunu MO Maribor za lčeto 2006 se za sofinanciranje RC ZOTKS namenijo proračunska sredstva v višini 3 mio SIT.

## **7410 Mariborska razvojna agencija**

Cilj: zagotavljanje strokovne podpore gospodarstvu Maribora in regionalnemu razvoju.

Pravne podlage: Zakon o spodbujanju skladnega regionalnega razvoja (Ur.l. RS, št. 83/03-uradno prečiščeno besedilo), Akt o ustanovitvi zavoda Mariborska razvojna agencija, p.o. (MUV, št. 10/93, 7/05, 8/05).

Sredstva na tej postavki v višini 35,08 mio SIT so planirana za pokrivanje stroškov plač in drugih osebnih prejemkov ter za premije kolektivnega dodatnega pokojninskega zavarovanja za 6 redno zaposlenih (direktor, poslovni sekretar, vodja projektov za področje okolja, prostora in infrastrukture, vodja projektov za področje turizma in kulturne dediščine, vodja Euro info centra, vodja projektov v Euro info centru). Med temi sredstvi so tudi sredstva v višini 1 mio SIT, ki so namenjena za delno pokrivanje potrebnih sredstev za pripravo RRP. Končna višina potrebnih sredstev za ta namen bo znana po odločanju na Konzorciju za razvojne naloge Podravja oz. Svetu Podravske regije. Načrtovana področja delovanja MRA v letu 2006 so naslednja:

### **Regionalni razvoj**

Naloge, ki jih opravlja MRA kot regionalna razvojna agencija, so opredeljene v Zakonu o spodbujanju skladnega regionalnega razvoja in v podzakonskih aktih, in sicer:

- priprava regionalnega razvojnega programa in usklajevanje z državnimi dokumenti,
- priprava in izvajanje izvedbenega načrta RRP in njegovo usklajevanje z državnim in občinskimi proračuni (neposredne regionalne spodbude),
- spremljanje, poročanje in nadzor izvajanja RRP,
- informiranje, svetovanje, promocija,
- sodelovanje pri pripravi Strategije regionalnega razvoja Slovenije in Državnega razvojnega programa,
- tehnična, strokovna in administrativna podpora delovanju razvojnega sveta in odborov,
- vnos podatkov v skupen informacijski sistem ARR.

Glavni cilj regionalnega razvoja je zmanjšanje razvojnega zaostanka regije za slovenskim in evropskim povprečjem, istočasno pa tudi zmanjševanje razvojnih razlik znotraj regije. Operativen cilj je priprava skupnih projektov regijskega značaja na področju javne infrastrukture in varovanja okolja in skupnih regijskih shem. Dolgoročen cilj je oblikovanje skupnega regijskega fonda sredstev, ki bodo namenjena pripravi podlag in predlogov skupnih projektov, kot osnove za kandidiranje na različne razpise evropskih strukturnih skladov. Rezultati so merljivi preko števila uspešno izvedenih projektov in višine sredstev, ki pridejo v lokalne skupnosti in regijo.

### **EU iniciative in trajnostni razvoj**

V okviru tega področja MRA pripravlja in sodeluje pri projektih, ki so sofinancirani preko različnih finančnih instrumentov Evropske unije, s katerimi zasleduje cilje skladnega regionalnega razvoja, istočasno pa s tem zagotavlja del sredstev za samo delovanje agencije.

Velik poudarek je dan prekomejnemu sodelovanju v okviru Evroregije, katere glavni cilj je priprava skupnih prekomejnih projektov, kar bo še posebej pomembno v novi finančni perspektivi 2007-2013, v okviru cilja 3: Evropsko ozemeljsko sodelovanje in novega finančnega instrumenta; Evropski instrument sosedstva in partnerstva.

MRA je kot članica z glasovalno pravico vključena v upravni in nadzorni odbor Programa INTERREG III A Slovenija-Avstrija in v nadzorni odbor INTERREG IIIA sosedskega programa Slovenija-Madžarska-Hrvaška, kjer zastopa interese lokalnih in regijskih prijaviteljev projektov. Rezultati so merljivi s prilivom finančnih sredstev v lokalno in regionalno okolje.

### **Euro info center Maribor**

Naloge Euro info centra Maribor so opredeljene v Pogodbi z Evropsko Komisijo za delovanje EIC (Operating Grant Agreement) in so prvenstveno namenjene podpori delovanja malih in srednjih podjetij ter njihovega nastopa na evropskem trgu. Skladno s tem so tudi projekti, s katerimi kandidirajo na različne finančne instrumente Evropske unije, namenjeni podjetjem iz lokalnih skupnosti oz. regije. Glavni cilj delovanja EIC je informiranje podjetij o evropskih regulativah, poslovna borza ponudbe in povpraševanja, organizacija ter izvedba poslovnih srečanj in konferenc doma in v tujini. Rezultati so merljivi s številom aktivnih udeležencev, številom prejetih in posredovanih ponudb in povpraševanj in s prilivom finančnih sredstev.

### **7420 Lokalna turistična organizacija**

Cilj: preoblikovanje mesta Maribor in okolice iz industrijskega središča v turistično destinacijo. Zato se v letu 2006 za turistično območje Maribor - Pohorje pričakuje 6% rast gostov, 7% rast nočitev ter indeks rasti vodstev od 103 do 105.

Pravne podlage: Zakon o spodbujanju razvoja turizma (Ur.l. RS, št. 02/04), Odlok o turistični taksi v Mestni občini Maribor (MUV, št. 31/04), Odlok o ustanovitvi Javnega gospodarskega zavoda za turizem Maribor (MUV, št. 5/00, 28/04), letna pogodba med MOM in JGZTM.

Za delovanje in programe omenjenega zavoda so v letu 2006 predvidena sredstva v višini 134,8 mio SIT od tega: 76,8 mio SIT za tekoče poslovanje (plače, materialni stroški), 46,7 mio SIT za programe, 1,3 mio SIT za javna dela in 10 mio SIT za projekte oživljanja starega mestnega jedra.

V letu 2006 bo JGZTM izvajal svoje aktivnosti na področju naslednjih programov:

### **Tržno komuniciranje**

Cilj programa je izboljšanje prepoznavnosti turističnega območja in rast turističnega prometa. Večji del aktivnosti bo namenjen pospeševanju prodaje, aktivni udeležbi na sejmih, borzah in delavnicah, tako doma in kot v tujini. Zlasti se bodo aktivnosti vodile skozi čim večjo uporabo (uporabnost) spletnih naslovov [www.maribor-tourism.si](http://www.maribor-tourism.si) in [www.pohorje.si](http://www.pohorje.si), tudi z pogostejšo uporabo elektronskega rezervacijskega sistema. S tem se bo pospeševalo javno zasebno partnerstvo med zavodom, lokalno skupnostjo ter turističnim gospodarstvom. Poleg navedenega se bo oblikovalo in natisnilo vrsto novih in noveliranih tiskanih materialov, kot so: prospekti mesta, plakati, mestne karte in zloženke za posamezne produkte oz. zanimivosti. Pripravlja se tudi oblikovanje nekaj sodobnih mestnih spominkov z grafičnimi oznakami

mesta in turistične destinacije. Prav tako se planirajo tudi aktivnosti za pospeševanje poznavanja turistične blagovne znamke Maribor-Pohorje oz. Pohorje.si.

### **Turistične prireditve**

S prireditvami želi LTO doseči izvirnost prostora ter ponudbe, usklajenost s povpraševanji iz potencialnih trgov, kulturne in naravne dediščine in možnost oblikovanja samostojnih turističnih produktov. Večji del prireditev bo usmerjen v enkratnosti in kulturno dediščino, kot so: vino in vinske prireditve, splavarjenje, jesenske prireditve ipd. Posebna pozornost bo posvečena dogajanjem okoli Stare trte, kjer želijo razvijati mednarodno zanimive in konkurenčne dogodke. Vzpostaviti nameravajo boljše sodelovanje tako s proizvajalci in ponudniki vina, kot predstavniki različnih vinskih viteških redov, bratovščin, združenj vinskih kraljic, predstavniki sejemskih podjetij in ne nazadnje tudi z mesti in kraji, kjer so zasajene potomke naše Stare trte. Med turistične prireditve so uvrščene tudi aktivnosti, ki se navezujejo na pospešitev dogajanj v okviru t.i. meščanskega utripa v mestu. Med te spadajo celoletni Grajski mojstri, Božično novoletne in karnevalske prireditve. V Centru za naravno in kulturno dediščino Bolfenk bodo potekale prireditve vezane na naravo in kulturo Pohorja, na dediščino celotnega območja, na sonaravni razvoj, zaščito okolja in dodatno vplivale na dvig kakovostnega odnosa človeka do narave.

### **Razvojni projekti**

V pripravi/izvedbi je nov projekt, ki je bil kot zrcalni projekt z avstrijskimi partnerji prijavljen na Interreg III A Slo-A, pod nazivom: Kulturna vinsko turistična pot Nadvojvode Janeza. Ostale aktivnosti na tem področju so permanentne aktivnosti za pospeševanje razvoja na področju pristne gostinske ponudbe in komuniciranja z gosti na Pohorju, kakor tudi na področju kolesarskega in mladinskega turizma. Posebno pozornost bo namenjena zaščiti kakovosti in imena posamezne tipične jedi. Najprej se načrtuje zaščita kolektivnih znamk Pohorski pisker in Pohorska omleta, v pripravi je še nekaj tipičnih jedi oz. pijač. V pripravi je tudi projekt kartice ugodnosti: Dobrodošli v Mariboru.

### **Info in servisiranje obiska**

V letu 2006 se planira otvoritev novega info centra v središču mesta. Center bo sodobno opremljen in bo imel 24 urni dostop do informacijskega terminala. V kolikor bodo zagotovljena sredstva za investicijsko vzdrževanje, obnovo in delovanje se bo še nadalje vodile informacijske aktivnosti na TIC Bolfenk. Prav tako se bodo izvajale aktivnosti namenjene organiziranosti, usposabljanju in izobraževanju turističnih vodnikov.

### **Turistična društvena dejavnost**

Turistična društvena dejavnost je pomemben del sistema storitev, ki odlikujejo kakovostno turistično območje, zato bo potrebno za pospeševanje razvoja kakovosti te dejavnosti na našem območju pripraviti nova izhodišča in programe. To je naloga posameznih društev, zveze kot povezovalke in zavoda kot financerja dejavnosti.

### **Mednarodno sodelovanje**

Mednarodno sodelovanje se nanaša na sodelovanje z različnimi mednarodnimi združenji in delovnimi skupnostmi. Pomembnejše med njimi so FECTO, NPA in FECC, vključeno pa je tudi sodelovanje z našimi prijateljskimi mesti.

## **Projekti oživljanja starega mestnega jedra**

Sem sodijo aktivnosti, ki s permanentnim izvajanjem pomagajo usmerjati in pospeševati tok prebivalcev, kakor tudi obiskovalcev mesta, v staro mestno jedro. Izvajale se bodo naslednje aktivnosti:

- oglaševanje in pomoč pri izvedbi prireditev, ki jih za pospešitev oživljanja starega mestnega jedra organizirajo drugi organizatorji;
- oblikovanje in organizacija prireditev v starem mestnem jedru, ki jih organizira zavod;
- oblikovanje projekta novih vizualnih podob in audio vsebin v starem mestnem jedru. Mišljene so avtorske aktivnosti za novoletne okrasitve in scenske glasbe na posameznih trgih.

## **7110 Pospeševanje in razvoj kmetijstva**

V letu 2006 so na tej postavki planirana sredstva v višini 19 mio SIT. Tako kot v preteklih treh letih se bodo sredstva razdeljevala na osnovi javnega razpisa. Glede na specifične potrebe kmetijskih gospodarstev v Mestni občini Maribor so sredstva razdeljena na naslednje postavke:

### **7110 01 Živinoreja**

Cilj: ohranitev in povečanje genetske kakovosti gospodarsko pomembnih živali.

Pravne podlage: Zakon o kmetijstvu (Ur.l. RS, št. 54/00), Pravilnik o finančni pomoči za razvoj kmetijstva in podeželja v Mestni občini Maribor (MUV, št.12/03).

V letu 2006 se bodo z javnim razpisom sredstva subvencij v višini 2,5 mio SIT dodeljevala za reprodukcijo živali (cca. 600 živali).

### **7110 02 Uvajanje ekološkega kmetovanja in ekološke tržnice**

Cilj: povečanje števila ekoloških kmetij na hribovitih območjih in izboljšanje pogojev trženja ekoloških pridelkov.

Pravne podlage: Zakon o kmetijstvu (Ur.l. RS, št. 54/00), Pravilnik o finančni pomoči za razvoj kmetijstva in podeželja v Mestni občini Maribor (MUV, št.12/03).

V letu 2006 bo v redno kontrolo ekološkega kmetovanja, predvidoma vključenih 24 ekoloških kmetij in več kot 30 integriranih kmetij. Subvencije v višini 4,0 mio SIT se bodo v letu 2006 na osnovi javnega razpisa dodeljevale za:

- kontrolo ekološkega in integriranega kmetovanja,
- ekološko rejo govedi Pohorje-beef (40 živali),
- analizo zemlje,
- trženje in promocijo ekološkega kmetovanja.

S pospeševanjem ekološkega kmetovanja se pričakuje povečan interes kmetijskih gospodarstev za preusmeritev v ekološko pridelavo hrane, povečan interes potrošnikov in boljše trženje ekoloških pridelkov in izdelkov.



### **7110 03 Strokovno izobraževanje**

Cilj: višji nivo strokovne izobraženosti kmetov in kmetijskih društev.

Pravne podlage: Zakon o kmetijstvu (Ur.l. RS, št. 54/2000), Pravilnik o finančni pomoči za razvoj kmetijstva in podeželja v Mestni občini Maribor (MUV, št.12/03).

Na osnovi javnega razpisa bodo razdeljena sredstva za strokovno izobraževanje kmetov in kmetijskih društev v višini 4 mio SIT. Izobraževanja se nanašajo na tečaje, ki so pomembni za opravljanje kmetijske dejavnosti, strokovne ekskurzije in predavanja ter pripravo strokovnih gradiv s področja kmetijstva.

### **7110 04 Obramba pred točo**

Cilj: obramba pred točo z letali.

Pravne podlage: Zakon o varstvu pred naravnimi in drugimi nesrečami (Ur.l. RS, št. 64/94, 33/00), Zakon o sistemu obrambe pred točo SRS (Ur.l. SRS, št. 33/79, 32/89, 42/89; Ur.l. RS, št. 8/91, 29/95).

Letalski center Maribor v zadnjih petih letih izvaja projekt obrambe pred točo z letali. Projekt sofinancira Ministrstvo za kmetijstvo, gozdarstvo in prehrano, občine in Zavarovalnica Maribor. V letu 2006 predvidevamo sofinanciranje te dejavnosti v višini 0,5 mio SIT.

### **7110 05 Druge oblike pospeševanja kmetijstva**

Cilj: sofinanciranje drugih oblik pospeševanja razvoja kmetijstva.

Pravne podlage: Zakon o kmetijstvu (Ur.l. RS, št. 54/00), Pravilnik o finančni pomoči za razvoj kmetijstva in podeželja v Mestni občini Maribor (MUV, št.12/03).

V letu 2006 je za sofinanciranje drugih oblik pospeševanja kmetijstva po javnem razpisu predvidenih 7,97 mio SIT. Finančne pomoči bodo predvidoma namenjene za samozaposlovanje v kmetijstvu, subvencioniranju realne obrestne mere najetih kreditov in projekte pospeševanja razvoja kmetijstva ter pripravo nove skupne blagovne znamke kakovostnejših kmetijskih proizvodov. V okviru projektov bodo prioriteto obravnavani projekti za vzpodbujanje promocije in trženja proizvodov s kmetij ter projektno dokumentacijo in poslovne načrte.

### **7130 Azil za živali**

Cilj: zagotovitev oskrbe za zapuščene živali.

Pravne podlage: Zakon o zaščiti živali (Ur.l. RS, št. 20/04); Pravilnik o postopkih za izvrševanje proračuna RS (Ur.l. RS, št. 108/04)

Oddelek bo skladno z zahtevami Zakona o zaščiti živali preko javnega razpisa v letu 2006 izbral izvajalca, ki bo za MO Maribor izvajal dejavnost skrbi za zapuščene živali. V kolikor bo Mestni svet MO Maribor sprejel odločitev o koncesiji oz. lastnem javnem zavodu, se bodo

ta sredstva porabila za koncesijo oz. delovanje zavoda (v delu, ki ga bo morala pokrivati MO Maribor).

## **020602 PROGRAM OBNOVE OBJEKTOV IN OPREME**

### **2236 Obnova opreme LTO**

Cilj: odkup pisarniške opreme, posodobitev računalniške opreme, nabava 150 stolov za prireditve, nabava sejenskih in razstavnih panojev ter razstavnih vitrin.

Pravne podlage: Zakon o spodbujanju razvoja turizma (Ur.l. RS, št. 2/04), Odlok o ustanovitvi Javnega gospodarskega zavoda za turizem Maribor (MUV, št. 5/00, 28/04), pogodba med MOM, JGZTM in izvajalcem.

Skladno s planom LTO glede obnove opreme je za ta namen planiranih 2 mio SIT.

## **020603 POSEBNI PROGRAMI**

### **3310 Javna dela**

Cilj: zaposlitev brezposelnih oseb.

Pravne podlage: Zakon o zaposlovanju in zavarovanju za primer brezposelnosti (Ur.l. RS, št. 5/91, 12/92, 71/93, 38/94, 80/97, 69/98, 67/02), Pravilnik o izvajanju ukrepov aktivne politike zaposlovanja (Ur.l. RS, št. 64/01, 31/03, 135/03), Pravilnik o financiranju in izvajanju lokalnih zaposlitvenih programov-javna dela (Ur.l. RS, št. 108/03, 109/04).

V okviru dejavnosti MRA in SRUČV potekajo javna dela s področja gospodarstva, ki jih sofinancira MO Maribor. Tudi v letu 2006 planiramo sofinanciranje 5 programov javnih del (8 javnih delavcev) s področja gospodarstva v višini 8 mio SIT.

## **020604 INVESTICIJE**

### **1610 Urejanje kmetijskih zemljišč**

Cilj: ureditev trajnih nasadov vinogradov in sadovnjakov ter celostno urejanje podeželja.

Pravne podlage: Zakon o kmetijstvu (Ur.l. RS, št. 54/00), Zakon o kmetijskih zemljiščih (Ur.l. RS, št. 55/03 - uradno prečiščeno besedilo), Pravilnik o finančni pomoči za razvoj kmetijstva in podeželja v Mestni občini Maribor (MUV, št.12/03).

V letu 2006 je iz naslova odškodnin za spremembo namembnosti kmetijskega zemljišča na razpolago 59.332.272 SIT namenskih sredstev. Le-ta bodo skladno z nameni iz zakona razdeljena na osnovi javnega razpisa, in sicer za programe urejanja kmetijskih zemljišč in celovitega razvoja podeželja.

## **1611 NOVOGRADNJE, REKONSTRUKCIJE IN ADAPTACIJE**

### **1611-01 Nakup in sanacija objekta Stara trta**

Planirana sredstva so namenjena za izdelavo tehnične in investicijske dokumentacije za sanacijske posege, investicijsko vzdrževalna dela na področju elektro in strojnih instalacij, in notranjo opremo; izdelavo potrebne dokumentacije za spremembo namembnosti prenovljenega objekta; pričetek sanacije fekalne kanalizacije ter za sanacijske posege za preprečitev vlage v temeljih, talni plošči, zidovih in obokih v pritličju objekta Stara trta. Planirana so sredstva v višini 54 mio SIT. Aktivnosti se vodijo v MTS Oddelka za gospodarjenje s poslovnimi in upravnimi prostori ter premičnim premoženjem.

### **1611-02 Bobi**

Planirana sredstva v višini 11 mio SIT so namenjena za nadaljevanje in zaključek obnovitvenih gradbeno obrtniških del ter namestitev opreme. Aktivnosti se vodijo v MTS Oddelka za gospodarjenje s poslovnimi in upravnimi prostori ter premičnim premoženjem.

### **1611-03 Podjetniški inkubator**

Cilj: pospeševanje nastanka in razvoja novih podjetij.

Pravne podlage: Zakon o spodbujanju skladnega regionalnega razvoja (Ur.l. RS, št. 83/03-uradno prečiščeno besedilo), Odlok o pospeševanju malega gospodarstva v občini Maribor (MUV, št. 10/92), Odlok o spremembah in dopolnitvah odloka o pospeševanju malega gospodarstva v občini Maribor (MUV, št. 26/97).

V letu 2005 je MO Maribor na Neposredne regionalne spodbude 2006 prijavila projekt »Podjetniški inkubator Maribor - priprava dokumentacije za obnovo osrednjega trakta bivšega KPD«. Celotna vrednost projekta (stroški priprave projektne in investicijske dokumentacije za podjetniški inkubator) znaša 67,4 mio SIT, MO Maribor pa mora zagotoviti 20 mio SIT lastnih sredstev. Aktivnosti se vodijo v okviru Oddelka za gospodarjenje s poslovnimi in upravnimi prostori ter premičnim premoženjem.

### **1612 Vzpostavitev zavetišča za živali**

Cilj: vzpostavitev zavetišča za živali na novi lokaciji.

Pravne podlage: Zakon o zaščiti živali (Ur.l. RS, št. 20/04).

Oddelek za gospodarske dejavnosti je za 30. sejo Mestnega sveta pripravil informacijo o potencialnih novih lokacijah za zavetišča za živali. Mestni svetniki so začasno (za obdobje 6 mesecev) preložili odločitev o novi lokaciji oz. ustanovitvi javnega zavoda. V kolikor se bodo v letu 2006 odločili za katero od ponujenih lokacij, bodo ta sredstva namenjena za investicijo (nakup, dokumentacija, izgradnja). Višina predvidenih sredstev predstavlja grobo oceno potrebnih sredstev, ki bi jih za takšno investicijo morala zagotoviti MO Maribor (gre za regijski projekt več občin).

## **KOMUNALNE DEJAVNOSTI**

### **PRAVNE PODLAGE**

Pravne podlage za delovanje in financiranje komunalnih dejavnosti iz javnih sredstev so naslednji zakoni in splošni občinski predpisi:

Zakon o gospodarskih javnih službah (Ur. l. RS št. 32/93)

Zakon o varstvu okolja (Ur. l. RS št. 41/04)

Zakon o javnih cestah (Ur. l. RS št. 131/04)

Zakon o varstvu kulturne dediščine (Ur. l. RS št. 126/03)

Zakon o javnih financah (Ur. l. RS št. 110/02)

Zakon o javnih naročilih (Ur.l.RS št. 36/04)

Zakon o vodah (Ur.l.RS št. 41/04)

Zakon o urejanju prostora (Ur.l.RS št. 68/05)

Odlok o gospodarskih javnih službah v občini Maribor (MUV št. 4/94 in 26/97)

Odlok o načinu opravljanja gospodarskih javnih služb v Mestni občini Maribor (MUV št. 18/95, 26/97, 11/98 in 17/98)

Odlok o javni snagi in čiščenju javnih površin ( sprejet na Mestnem svetu 31.1.2005 )

Odlok o rabi javnih površin in komunalnih taks za njihovo uporabo v MOM (MUV št. 23/04)

Pravne podlage za financiranje konkretnih nalog so navedene po področjih dejavnosti.

### **USMERITVE, CILJI IN PRIORITETE**

Zagotavljanje lokalnih gospodarskih javnih služb komunalnih dejavnosti je izvirna pristojnost lokalne skupnosti. Bistvo gospodarskih javnih služb je izvajanje dejavnosti, s katerimi se zagotavljajo javne dobrine - proizvodi in storitve, katerih zagotavljanje je v javnem interesu države, občine in občanov in jih ni mogoče zagotavljati na trgu. Po zakonih je občina dolžna zagotavljati storitve na naslednjih področjih:

- oskrba z vodo
- odvajanje in čiščenje komunalnih in padavinskih voda
- ravnanje s komunalnimi odpadki
- odlaganje komunalnih odpadkov
- javna snaga in čiščenje javnih površin
- urejanje javnih poti, površin za pešce in zelenih površin
- javna razsvetljava v naseljih
- javni mestni promet
- urejanje pokopališč, pokopališka in pogrebna dejavnost

- urejanje javnih parkirišč, dovoznih poti, peš poti, hodnikov in drugih površin v naselju.

Poleg zakonsko obveznih javnih dobrin lahko občina določi kot javne dobrine tudi tiste, ki so potrebne zaradi zadovoljevanja lokalnih potreb. Kot take so v MOM opredeljene:

- oskrba naselij s toplotno energijo in plinom iz lokalnih omrežij
- vzdrževanje in upravljanje javnih tržnic, sejemske dejavnosti
- oglaševanje in plakatiranje
- prevoz potnikov s kabinsko žičnico.

Gospodarske javne službe komunalnih dejavnosti se financirajo s ceno storitev in iz sredstev proračuna. S ceno storitev se financirajo proizvodi in storitve, katerih uporabniki so določljivi - osebna komunalna raba, iz proračunskih sredstev pa se financirajo proizvodi in storitve, katerih uporabniki niso določljivi - skupna komunalna raba. S ceno se financirajo naslednje javne službe: oskrba z vodo, odvajanje in čiščenje komunalnih voda, ravnanje s komunalnimi odpadki, odlaganje komunalnih odpadkov, proizvodnja in distribucija toplotne energije, distribucija plina, upravljanje javnega mestnega prometa in javni prevoz potnikov s pohorsko kabinsko žičnico. Cene komunalnih storitev sodijo v sistem administrativnega omejevanja cen in je njihovo oblikovanje ter potrjevanje v pristojnosti lokalne skupnosti. Za cene storitev obveznih lokalnih javnih služb (oskrba s pitno vodo, odvajanje in čiščenje odpadnih in padavinskih voda, ravnanje s komunalnimi odpadki) pa je potrebno še soglasje Ministrstva za gospodarstvo na osnovi Uredbe Vade Republike Slovenije (Ur. l. RS št. 42/05).

Za zagotavljanje javnih dobrin osebne komunalne rabe se iz proračunskih sredstev zagotavljajo dodatna sredstva za financiranje oziroma sofinanciranje investicijskih odhodkov in subvencije javnim podjetjem in drugim izvajalcem javnih služb.

Porabniki storitev oskrbe z vodo, odvajanja odpadnih voda in odvoza odpadkov plačujejo poleg cene storitev še takse in prispevke.

Namenska sredstva za sanacijo in zmanjševanje obremenjevanja voda ter obremenjevanje okolja v občini so odstopljena sredstva okoljske dajatve za onesnaževanje okolja zaradi odvajanja odpadnih voda in odlaganja odpadkov. Sredstva zbirata JP Nigrad d.d. in JP Snaga d.o.o. ter se porabljajo po programu, ki ga predhodno potrdi Ministrstvo za okolje in prostor. Programa za leto 2006 sta razvidna iz priloge. Sredstva okoljske dajatve za odpadne vode se načrtujejo za leto 2006 v višini 117 mio SIT, sredstva okoljske dajatve zaradi odlaganja odpadkov pa v višini 180 mio SIT.

Javne gospodarske službe izvajajo v MOM javna podjetja, ki so se z izjemo Snage in Toplotne oskrbe preoblikovala v delniške družbe in koncesionarji.

Na področju komunalnih dejavnosti na območju Mestne občine Maribor je stanje najbolj zaskrbljujoče na področju cest. Občinske ceste so zaradi dolgoletnega premajhnega zagotavljanja sredstev za redno in investicijsko vzdrževanje v slabem stanju.

Na področju javne snage je zagotovljen povprečen standard. Na področju zelenih površin je zagotovljen 100 % standard v parkih. Za urejanje zelenic ob prometnicah bi bilo potrebno zaradi premajhnega vzdrževanja v preteklih letih, nameniti več sredstev.

Na področju komunalne hidrotehnike se redno izvaja program odvajanja in čiščenja odpadnih voda. Obnova in izgradnja vodovodov se financira s sredstvi priključnin in amortizacije javne

infrastrukture po programu »VODA«, ki bo še bolj intenzivno omogočil nadaljevanje izvajanja programa sanacije obstoječega vodovodnega omrežja pričetega v letu 2000. V naslednjih letih pričakujemo tudi sofinanciranje na podlagi poslanih prijav na razpise strukturnih skladov Evropske unije za namene sanacije vodovodnega in kanalizacijskega omrežja ter za program ravnanja z odpadki.

Na področju komunalne energetike sledimo interesom uporabnikov, na področju izgradnje plinovodov, ki jih, skladno s koncesijsko pogodbo, izgrajuje Plinarna Maribor iz sredstev amortizacije omrežnega plina v dolžini cca. 8 do 10 km letno. Vročevodi se gradijo s sredstvi integralnega proračuna. V letu 2003 so bile ukinjene priključnine za priklop na omrežje zemeljskega plina in priklop na daljinsko ogrevanje-vročevod.

## **0207 OKOLJE IN PROSTOR**

### **UVOD**

Področje zajema:

1. Izvajanje naslednjih gospodarskih javnih služb: javna snaga in čiščenje javnih površin, urejanje javnih poti, poti za pešce in zelenih površin, vzdrževanje in upravljanje infrastrukturnih objektov tržnic, vzdrževanje in urejanje pokopališč

2. Izvajanje programa javnih del

3. Ostale naloge, ki so v interesu občine

### **PRAVNE PODLAGE**

Konkretne pravne podlage za financiranje iz proračuna so :

Odlok o javni snagi in čiščenju javnih površin, MUV, št. 3/2005).

Odlok o načinu opravljanja gospodarskih javnih služb v Mestni občini Maribor (MUV št.: 18/95, 11/98 in 17/98),

Odlok o zelenih površinah na območju Mestne občine Maribor, (MUV, št.:27/2002),

Odlok o koncesiji za vzdrževanje in urejanje javnih peš poti in zelenih površin (MUV, št.: 31/2003),

Odlok o javni snagi in čiščenju javnih površin, MUV, št. 2/2005

Odlok o koncesiji za vzdrževanje in upravljanje infrastrukturnih objektov tržnic, MUV, št.: 7/96 in 20/2001,

Odlok o koncesiji za vzdrževanje, urejanje pokopališč in pogrebne storitve na pokopališču, MUV, št. 8/96 in 16/2001.

Pravilnik o postopkih in pogojih za sofinanciranje programov, ki dopolnjujejo urejanje in varovanje javnih zelenih površin in pešpoti na območju mestne občine Maribor (MUV, št. 31/2003).

## **020701 REDNI PROGRAMI**

Gospodarske javne službe, ki izvajajo vzdrževanje, čiščenje in urejanje zelenih in ostalih javnih površin, se financirajo iz sredstev proračuna Mestne občine Maribor. Javne zelene in ostale javne površine sodijo namreč med javne dobrine, katerih uporabniki niso določljivi, njihova uporaba pa ni izmerljiva.

### **5110 Redno vzdrževanje ostalih javnih površin**

#### **Načrtovani cilji in rezultati**

Največ pozornosti bomo posvetili izvajanju obveznih programov gospodarskih javnih služb in skrbi za ohranjanje obstoječega stanja javne infrastrukture. Vključili bomo tudi posamezne naloge, ki niso zakonsko obvezne, vendar so koristne, ker bodo pripomogle k izboljšanju kvalitete izvedbe rednih programov. V urejanje okolja in vzdrževanje čistoče bomo vključevali tudi širšo javnost, zlasti v okviru delovanja društev.

Čiščenje javnih površin izvajamo z namenom, da zagotovimo čistočo javnih površin in urejen videz mesta in da omogočimo nemoteno in varno uporabo javnih površin. Z vzdrževanjem in nameščanjem urbane opreme zadovoljujemo želje in potrebe občanov-uporabnikov javnih površin. Enako velja za vzdrževanje obstoječih in urejanje novih javnih sanitarij na bolj izpostavljenih lokacijah. V področje vzdrževanja javnih površin sodi tudi krasitev mesta z zastavami, s čimer pripomoremo k bolj svečani podobi mesta ob posebnih priložnostih.

#### **5110 01 Redno vzdrževanje čistoče na javnih površinah**

Redno vzdrževanje čistoče na javnih površinah izvaja javno podjetje Snaga d.o.o. Delo bo potekalo na območjih vseh mestnih četrti in krajevnih skupnosti in bo obsegalo: ročno pometanje pločnikov, čiščenje ob robnikih, praznjenje koškov za odpadke, pometanje listja, ročno pobiranje odpadkov, čiščenje okolice spomenikov, odstranjevanje plevela in okuženih rastlin, strojno pometanje trgov, cest, pločnikov, avtobusnih postajališč, struganje trave ob robnikih, mokra čiščenja ( pranje asfaltnih površin, ulic, trgov, podhodov, avtobusnih postajališč ter škropljenje makadamskih cestišč v poletnih mesecih ), pobiranje listja s sesalcem ter interventna čiščenja. S 5 pometalnimi stroji izvajalec čisti preko 500.000 m<sup>2</sup> cestišč in preko 400.000 m<sup>2</sup> pločnikov. Ožje središče mesta bomo čistili 3 x tedensko, ostali del mesta pa 1 x tedensko, manj frekventne lokacije bomo očistili 2x mesečno, najmanj onesnažene pa vsaj 3x letno.

V okviru intervencijskih del so predvidena popravila urbane opreme zaradi vandalizma in dodatni odvozi listja z javnih površin ter uničevanje le-tega zaradi boleznih dreves (kostanji, platane). Izvajali bomo tudi čiščenje na brežinah Drave ob gozdnih pasovih (zeleni pas-Ertlov gozd, Betnavski gozd, Stražun), sprehajalne poti na Piramido in na Pekrsko gorco ter parke, ki jih še gradimo ( Pekrski potok, Vrbanski plato, gozd ob Panonski ulici).

#### **5110 02 Krasitev mesta z zastavami ob praznikih**

Krasitev se bo izvajala po programu in prioriteti ulic, v skladu s protokolom MOM, v času obiskov tujih državljanov, ob praznikih in prireditvah ter ob proslavah. Na obstoječih drogovih za zastave je mogoče namestiti 217 zastav. Poleg nameščanja zastav sodi k nalogam še pranje in likanje zastav.

### **5110 03 Redno vzdrževanje javnih sanitarij**

V letu 2006 so planirana sredstva za obratovanje javnih sanitarij v Magdalenskem parku, na Trgu revolucije, Vodnikovem trgu, Partizanski cesti – Bobi, 3 novo pridobljenih montažnih sanitarnih kabin, namenjenih tudi invalidnim osebam in za najem mobilnih WC-jev (Urban). Izvajalec vzdrževanja zagotavlja vsakodnevno prisotnost vzdrževalca, ki opravlja čiščenje sanitarij in okolice, varovanje sanitarij in podobno.

### **5110 04 Redno vzdrževanje čistoče na javnih površinah-ostale naloge**

V sklopu te postavke bomo izvajali predvsem naslednje naloge :

- "Akcija od vrat do vrat" :

Zbiranje in odvoz kosovnih odpadkov od gospodinjstev po posameznih KS in MČ po programu izvajalca javne službe. Akcija traja od spomladi do jeseni.

- "Akcija mesec čistoče"

Spomladi bomo s pomočjo vseh MČ in KS k sodelovanju povabili osnovne in srednje šole, društva in posameznike. Akcija čistoče se bo predvidoma vršila tudi v izrednih razmerah, kot so izredna čiščenja po odločbah inšpektorjev, čiščenja ob morebitnih neugodnih vremenskih razmerah. Program zajema tudi čiščenje grafitov in protigrafitno zaščito.

- Čiščenja javnih površin po prireditvah,

Načrtovano je, da občina sofinancira del stroškov čiščenja javnih površin po prireditvah, kot so: Zlata lisica, Pustovanje, Parada maturantov, Festival Lent, V objemu Stare trte, Martinovanje ter Novoletni sejem s Silvestrovanjem.

### **5110 05 Redno vzdrževanje drobne komunalne opreme**

Vzdrževanje opreme, s pomočjo katere se zagotavlja namenska raba javnih zelenih površin (pleskanje, zamenjava dotrajanih delov, nadomeščanje polomljene opreme, manjša popravila, nabava potrošnega materiala – vrečke, ... ), je sestavni del vzdrževanja javnih površin. To so klopi postavljene na trgih, ulicah, v bližini avtobusnih postajališč, ob mestnih promenadah in pešpoteh, koši za smeti, koški za pasje iztrebke, držala za zastave, stojala za kolesa.

### **5110 08 Skrb za prostoživeče živali na javnih površinah**

V letu 2006 bomo del razpoložljivih sredstev namenili tudi za izboljšanje življenjskih razmer prostoživečih živali v naravnem okolju, predvsem v javnih parkih in na javnih zelenicah, ob Dravi in ob Pekrskem potoku. Načrtujemo zasaditev novih plodonosnih rastlin, zlasti na lokacijah, kjer so bile izkrčene grmovnice okužene s hruševim ožigom. Zaradi posebne priljubljenosti, ki so si jo pri prebivalcih pridobili labodi, ki krasijo reko Dravo na Lentu, bomo nabavili hrano za krmljenje teh ptic v zimskem času. V zimskem času bomo poskrbeli



tudi za hrano ptic v parkih in za prezimovanje dveh labodov s Treh ribnikov, ki sta last mestne občine Maribor.

Skrb za prostoživeče živali bomo s finančno podporo prepustili tudi za to usposobljenim društvom, ki bodo pripravila ustrezen program.

Naš program bo vključeval tudi urejanje površin in saditev oziroma ohranjanje rastlinskih vrst, ki omogočajo preživetje zlasti pticam in ostalim manjšim prostoživečim živalim na zavarovanih območjih.

## **5112 Redno vzdrževanje javnih zelenih površin**

### **Načrtovani cilji in rezultati**

Zelene površine vzdržujemo, varujemo in urejamo z namenom, da izboljšamo kvaliteto bivanja v urbanem okolju, (rekreacija, preživljanje prostega časa, druženje, izboljšanje klimatskih razmer). Z urejenimi zelenimi površinami želimo tudi polepšati izgled mesta. S tem bomo pripomogli k boljšemu počutju prebivalcev in h kvalitetnejši turistični ponudbi, ki je za naše mesto zelo pomembna. Naša obveznost pri vzdrževanju javnih zelenih površin je zagotoviti varnost obiskovalcev javnih zelenih površin in varnost v cestnem prometu. Ne nazadnje bomo vse več skrbi posvečali preprečevanju širjenja bolezni, škodljivcev in parazitov na rastlinah.

Nadaljevali bomo tudi z začetimi nalogami za izboljšanje kvalitete dela tako, da bomo izpopolnjevali evidenco, pridobivali sodobne strokovne smernice za vzdrževanje javnih zelenih površin in pripravili čim več konkretnih pravil oziroma predpisov za kvalitetno in smotrno vzdrževanje in urejanje zelenih površin ter za vzdrževanje čistoče na ostalih javnih površinah.

### **5112 01 Redno vzdrževanje javnih zelenih površin**

Javne zelene površine so tiste, ki so v prostorskih izvedbenih aktih opredeljene kot zelene površine in so kot komunalni objekti pod enakimi pogoji namenjene vsem uporabnikom.

Javne zelene površine na območju Mestne občine Maribor obsegajo blizu 100 ha.

Vzdrževanje zelenih površin zajema vzdrževanje rastlin, sprehajalnih poti, urbane opreme, arhitekturnih elementov, opreme za otroška igrišča, parkovno urejenih vodnih brežin, dveh javnih WC-jev v Mestnem parku, skrb za ptice v parkih.

### **5112 0101 Redno vzdrževanje javnih parkovnih površin**

Redno vzdrževanje parkovnih površin izvaja Florina Maribor d.d. na podlagi Zakona o varstvu okolja in sklenjene pogodbe o prenosu javne infrastrukture v upravljanje in vzdrževanje. Večina prenesenih parkovnih površin je z Odlokom, (MUV, št.: 17/92), razglašeni za spomenike, ki imajo status oblikovane narave. Zaradi posebnega zgodovinskega in kulturnega pomena parkovnih površin je potrebno zagotoviti popolno varstvo rastlin in višji standard vzdrževanja javnih parkovnih površin. Košnja trave je n.pr. predvidena 10-12 x letno. Nujno je redno zatiranje bolezni in škodljivcev.

Vzdrževalna dela bodo v skladu s to postavko na več kot 21 ha obsegala predvsem redno vzdrževanje, odstranjevanje listja, urejanje cvetnih nasadov, vzdrževanje sprehajalnih poti, urbane opreme in arhitekturnih elementov, čiščenje zelenih površin ter vzdrževanje in varovanje dveh javnih sanitarij. Predvsem zahtevno in odgovorno je redno vzdrževanje igral v parkih, zato bomo za tovrstna dela morali nameniti nekoliko več sredstev.

### **5112 0102 Redno vzdrževanje javnih zelenic ob javnih prometnih površinah**

Redno vzdrževanje zelenih površin ob javnih prometnih površinah izvaja pretežno Nigrad JP d.d., ki opravlja gospodarsko javno službo na podlagi Zakona o javnih cestah in prenosa javne infrastrukture v upravljanje in vzdrževanje.

Redno vzdrževanje se vrši enakomerno na celotnem območju Mestne občine Maribor. Pogostnost košnje trave in zalivanja je odvisna predvsem od vremenskih razmer. Okvirno je košnja planirana 7x letno v središču mesta, na manj frekventnih lokacijah pa 3-5 x letno, Zalivanje mladih dreves je odvisno od vremenskih razmer, načrtujemo 10-12 x letno zalivanje. Zalivanje cvetnih nasadov je v poletnih mesecih načrtovano povprečno 2 x tedensko.

Sprotno odstranjujemo posamezna drevesa, ki pretijo, da se bodo podrla in izvajamo ustrezne vzdrževalne ukrepe na nevarnih drevesih, ki jih je pod določenimi pogoji še možno ohraniti. Redno vzdrževanje drevesnih krošenj ob prometnih površinah je nujno zaradi ohranjanja varnih in vitalnih dreves in zaradi pomanjkanja prostora za normalno rast. Drevoredi ob prometnih površinah so precej dotrajani, predvsem pa so podvrženi predčasnemu hiranju zaradi parkiranja in drugih negativnih vplivov okolja.

Redno vzdrževanje grmovnic in rastlin se bo izvajalo predvsem na mestih, kjer segajo na prometne površine in z namenom, da se zagotovi pričakovani izgled zelenic. Manjkajoče grmovnice in pokrovne rastline bomo delno sprotno nadomestili.

Vzdrževanje in urejanje cvetnih nasadov se bo še naprej vršilo z namenom ustvarjanja lepšega videza mesta.

### **5112 0103 Redni program dejavnosti Akvarij –terarij**

Iz proračuna se v okviru stroškovnega mesta 0802 zagotavljajo sredstva za sofinanciranje delovanja Akvarija – terarija, ki je v upravljanju Florine Maribor d.d. Del sredstev za delovanje se pokriva s sredstvi vstopnin. Namen delovanja Akvarija-terarija je predvsem izobraževalni in naravovarstveni. Sredstva bo upravljalec v glavnem porabil za materialne stroške, za nakup novih živali in rastlin ter za redna dela.

### **5112 0104 Vzdrževanje koncesioniranih javnih zelenih površin**

Površine se v skladu s potrebami mesta povečujejo predvsem zaradi urejanja novih parkovnih površin in urejanja zelenih površin ob novih prometnih površinah. Dodatna skrb so še zelene površine v naseljih ali ob večstanovanjskih hišah, ki so v lasti občine. V letu 2006 bomo oddali v koncesijo samo najnujnejše površine, kjer je problem zagotavljanja varnosti obiskovalcev in tiste zelene površine, ki bodo imele pravilno določen status javnega dobra in vrsto rabe. Na ostalih zelenih površinah z neurejenim statusom bomo zaenkrat izvedli le najnujnejša vzdrževalna dela.

### **5112 03 Krasitev mesta s cvetjem na zgradbah in vzdrževanje betonskih korit**

- Mestna občina Maribor skrbi za lepši videz mesta tudi tako, da vzdržuje cvetlična korita, nameščena na vidnejših objektih javnega pomena, kot sta n.pr. Pokrajinski muzej na Trgu svobode in Rotovž na Glavnem trgu. Cvetlične košare bodo tudi v letu 2006 krasile ulice, trge in mostove v središču mesta in v okolici.
- Betonska korita so po navodilu Prometnega urada razvrščena po mestu predvsem zaradi preprečevanja nedovoljenega prometa z motornimi vozili. Na nekaterih lokacijah lahko zasajena betonska korita nadomeščajo tudi ozelenitev okolice. Vzdrževanje betonskih korit bo zajemalo pletje, zalivanje in sprotno nadomeščanje propadlih ali odtujenih sadik.
- Akcija očistimo in polepšajmo mesto je namenjena predvsem spodbujanju prebivalcev, da bi aktivno sodelovali v čistilnih akcijah in pri krasitvi mesta s cvetlicami. Na ta način želimo motivirati meščane, da bi skrbeli za ohranjanje urejenosti javnih zelenih površin in da bi v čim manjši meri povzročali poškodbe na zelenicah.

Vzporedno z organiziranjem prodajne razstave cvetja in okrasnih grmovnic bomo v sodelovanju z udeleženci prodajne razstave (vrtnarji, koncesionarji in drugi izvajalci) uredili nekaj obstoječih cvetnih nasadov in podarili sadike za krasitev okolice vrtecev.

- Tudi letos bomo izdali novo promocijsko razglednico Maribora z motivi javnih zelenih površin.

### **5112 04 Redno vzdrževanje javnih zelenih površin – ostale naloge**

V sklopu poglavja "ostale naloge" bomo v l. 2006 pokrivali naslednja področja:

- vzdrževanje zelenih površin pri pokopališčih - vzdrževanje zelenic ob pokopališču Dobrava in Pobrežje, s katerimi opravlja Pogrebno podjetje Maribor d.d., vzdrževanje zelenih površin ob ostalih pokopališčih na območju krajevnih skupnosti Mestne občine Maribor.
- Vzdrževanje zelenic z otroškimi igrišči in rekreacijskih površin obsega zlasti košnjo trave na površinah kot so: Mariborski otok, kopališče TAM ( MOM zagotavlja 60-70 % standard, razliko pokrijejo upravljalci ), vzdrževanje sprehajalnih poti na Piramido, Kalvarijo, Pekrsko gorco in ob vodotokih.
- Vzdrževanje fontan – stroški energije

K rednemu vzdrževanju fontan in vodnjakov sodi zlasti vzdrževanje strojne opreme in elektroinstalacij, manjša popravila in vzdrževanje kamnitih elementov, jesenska zaščita proti zmrzovanju, zagon v spomladanskem obdobju ter plačevanje porabljene elektrike, vode in posledično čiščenje CCN.

- Vzdrževanje zelenic ob spomenikih in spomenikov

Dela bodo zajemala vzdrževanje zelenja ter posutih in tlakovanih površin ob spomenikih, zagotavljanje javne higiene, odstranjevanje grafitov s spomenikov in protigrafitni premazi ter vzdrževanje Jožefovega studenca.

- Vzdrževanje nepozidanih stavbnih zemljišč in ostalih zemljišč, ki so v lasti MOM

Predvidena je sanitarna košnja in po potrebi odstranjevanje samoniklih grmovnic, vzdrževanje dreves iz varnostnih razlogov ter morebitno čiščenje tujih odpadkov, ko ni znan povzročitelj in izda odločbo Mestni inšpektorat. Sem sodi tudi vzdrževanje manjših občinskih zelenic, zlasti v večjih naseljih in zemljišča ob Pekrskem potoku, ki so namenjena parkovni ureditvi in še nimajo statusa javnega dobra.

Ocenjujemo, da se je zaradi urejanja novih zelenic in parkovnih površin ter zaradi novo nastalih obveznosti MOM do zelenic v naseljih, kjer po vpisu v ZK niso obdržale statusa gradbenih parcel, v zadnjih letih povečal obseg zelenih površin v lasti MOM za cca 15-20 %.

- Vzdrževanje opreme na javnih zelenicah

Vzdrževali bomo opremo, ki je nameščena na javnih zelenih površinah, kot so klopi, kontejnerji za pasje iztrebke, koši za smeti, količki, opozorilne table. Vandalizem in neustrezna uporaba zelenic predstavljata za mestno občino Maribor precejšnji strošek. Zaradi tega je smotno, da Mestna občina Maribor podpre programe, ki bodo težili k prijaznejšemu odnosu do mestnih zelenih površin.

- Sofinanciranje programov društev

Mestna občina Maribor bo tudi v l. 2006 sofinancirala Hortikulturnemu društvu podelitev Zlate vrtnice, zato smo v ta namen tudi načrtovali potrebna sredstva.

Predvideno je še sofinanciranje ostalih programov, ki dopolnjujejo programe gospodarske javne službe vzdrževanja in varovanja zelenih površin, kot npr. humanitarnih, naravovarstvenih, likovnih, izobraževalnih, raziskovalnih programov. Pričakujemo, da bodo programe prijavila predvsem razna društva, ustanove, javni zavodi. Za Mestno občino Maribor zanimivi programi bodo sprejeti na podlagi javnega razpisa.

- Skrb za lepše in čistejše mesto

Sem prištevamo likovne in kiparske dejavnosti na javnih površinah in objektih javne infrastrukture (svetovanje za urejanje zelenic, ustvarjanje prijaznejšega videza betonskih zidov in preprečevanje grafitov z načrtno poslikavo, ... ), odstranjevanje grafitov na vidnejših lokacijah, sodelovanje z društvi, MČ in KS in raznimi ustanovami pri urejanju okolja.

- Botanični vrt

Mestna občina Maribor bo sofinancirala dejavnost Botaničnega vrta Univerze v Mariboru. Dejavnost botaničnega vrta je pomembna zaradi vzgoje zanimivih in redkih rastlin, izobraževalne funkcije, naravovarstvenega osveščanja ljudi, izvajanja raziskav za izboljšanje kvalitete rastlinskih vrst ter zaradi turistične promocije.

### **5112 05 Vodenje evidence javnih zelenih površin**

Sredstva so namenjena:

- za nadaljevanje izdelave programskega paketa za vodenje in vzdrževanje registra javnih zelenih površin, kar bo predstavljalo Geoinformacijsko podpora vodenju, upravljanju in načrtovanju zelenih površin.
- v skladu z veljavno zakonodajo namenjamo sredstva za dopolnjevanje katastra javnih zelenih površin, z evidentiranjem vseh sestavnih delov javnih zelenih površin in njihovega stanja, predvsem varnostne ocene dreves,
- za dokončanje pravilnikov in navodil v skladu z Odlokom o zelenih površinah na območju MOM in za vzdrževanje čistoče na javnih površinah.

## **020702 PROGRAM OBNOVE OBJEKTOV IN OPREME**

### **Načrtovani cilji in rezultati**

V letu 2006 bomo nadaljevali z uresničevanjem zastavljenih ciljev, kot so: sanacija obstoječih javnih zelenih površin in sprehajalnih poti, obnova sanitarij in nadaljevanje programa odpravljanja onesnaženosti vode v Treh ribnikih. Posvetili se bomo tudi izdelavi potrebnih strokovnih podlag in raziskav za izboljšanje kvalitete javnih zelenih površin

Z varovanjem in obnavljanjem javnih zelenih površin bomo uspeli ohraniti obstoječe javne zelene površine z vsemi sestavnimi elementi, ki pogosto predstavljajo našo naravno in kulturno dediščino. Pripomogli bomo tudi k ohranjanju biotske raznovrstnosti, zlasti avtohtonih in zaščitene rastlinskih in živalskih vrst.

Na področju vzdrževanja čistoče na javnih površinah načrtujemo v letu 2006 razen izvajanja rednih programov še vlaganja v pridobivanje dodatne urbane opreme, novih javnih sanitarij, sanacijo obstoječih javnih sanitarij, organiziranja odvoza kosovnih odpadkov, vključevanja v projekt pomladanskega urejanja in vzdrževanja čistega okolja.

Vzdrževanje javnih infrastrukturnih objektov tržnic zagotavlja izvajanje tržnične dejavnosti v skladu s tehničnimi predpisi in sanitarnimi pogoji.

Infrastrukturne objekte pokopališč vzdržujemo z namenom ohranjanja vrednosti objektov, zagotavljanja urejenega videza okolja pokopališč, ki so del celostne podobe mesta.

### **1530 Investicijsko vzdrževanje objektov**

#### **1530 04 Sanacija javnih sanitarij**

Predvideno je nadaljevanje sanacije javnih sanitarij BOBI, ki jih upravlja JP Snaga d.o.o.

#### **1530 06 Zastave**

Planirana sredstva so namenjena za nabavo novih zastav in nosilcev za zastave. Naloge iz tega področja opravlja JP Snaga d.o.o.

#### **1530 09 Akvarij Terarij**

Planirana sredstva so namenjena predvsem za obnovo elektroinstalacij, prezračevanja in sanacije vlage na objektu.

#### **1530 10 Sofinanciranje ureditve otroških igrišč v stanovanjskih soseskah**

Sredstva so namenjena predvsem za sanacijo otroških igrišč, kjer so težave z lastninjenjem zemljišč zaradi stečajev podjetij-zemljiško knjižnih lastnikov. Dela se bodo izvajala v sodelovanju z MČ in KS ter v sodelovanju z upravniki bližnjih večstanovanjskih hiš.

### **1533 Investicijsko vzdrževanje zelenih površin**

#### **1533 01 Obnova vegetacije, pešpoti in opreme**

Razmere v mestu niso posebno naklonjene rastlinam, zato so potrebne pogoste zamenjave propadlih rastlin.

V letu 2006 načrtujemo naslednja dela:

- Obnova travišč

Obnova travišč je predvidena v parkih in na zelenicah ob prometnih površinah, zlasti v drevoredih, kjer nastajajo večje poškodbe predvsem zaradi nedovoljenega parkiranja.

- Zamenjava dotrajanih grmovnic.
- Zamenjava dotrajanih dreves v drevoredih in v parkih

V letu 2006 je načrtovana zamenjava predvsem v Tomšičevem drevoredu, Mestnem parku in na Slomškovem trgu.

- Najnujnejša sanacija zelenih površin ob sprehajalni poti ob desnem bregu Drave
- Nadaljevanje sanacije onesnaženja vode v ribnikih

### **1533 02 Obnova arhitekturnih elementov**

V letu 2006 je predvidena obnova strešne kritine na objektu - čolnarna ob ribniku in porušeni mostičkov v Mestnem parku. Dela se bodo nadaljevala v naslednjem letu.

### **1533 04 Izdelava projektov za obnovitvena dela in za nove ozelenitve**

Planirana je izdelava projektne dokumentacije za obnovitvena dela in za nove ureditve javnih zelenic. Razpoložljiva sredstva bodo zadoščala za naročilo manjših sprotnih svetovanj.

### **1533 06 Sanacija infrastrukturnih objektov ob pokopališčih**

V programu za leto 2006 so sanacijska dela na zelenih površinah ob pokopališčih, ki tvorijo pomemben element v smislu urejanja zelenic na javnih površinah. Ureditev zelenja in urbane opreme ob pokopališčih je predvidena predvsem na naslednjih lokacijah: Malečnik, Bresternica, Kamnica, Razvanje, Limbuš, Dobrava in Pobrežje.

### **1533 08 Urejanje površin z arheološkim pomenom na Piramidi**

V letu 2006 bomo nadaljevali z urejanjem okolja na Piramidi.

## **020703 POSEBNI PROGRAMI**

### **Načrtovani cilji in rezultati**

V letu 2006 bomo na področju urejanja javnih zelenih površin pomagali pri vključevanju v razna dela brezposelne osebe in invalidne osebe.

### **3321 Javna dela**

#### **3321 00 Javna dela na področju komunale**

Javna dela se bodo izvajala preko izvajalcev gospodarskih javnih služb, zlasti JP Nigrad d.o.o., v posameznih MČ in KS.

JP Snaga d.o.o. bo predvidoma s štirimi udeleženci izvajala program javnih del čiščenja grafitov in popravila urbane opreme.

### **3321 01 Pomoč pri izvajanju javnih del**

Sredstva so predvidena za pokrivanje stroškov za strokovni nadzor, izvedbo predavanj, plačilo izdelave strokovnih podlag, ki so potrebne za kvalitetno izvedbo javnih del, sodelovanje javnih podjetij in drugih izvajalcev pri usposabljanju za razna obrtniška dela, pomoč pri zahtevnejših strojnih delih, delno tudi za nabavo sadilnega materiala.

### **3321 02 Javna dela – Program čiščenja obrežja reke Drave**

Sredstva so predvidena za pokrivanje stroškov, ki bodo nastali z izvajanjem programa javnega dela "Projekt JD 2006 - Urejanje in čiščenje javnih površin", kot nadaljevanje izvajanje programa "Projekt 2002-Čiščenje obrežja reke Drave". Zajeti so vsi potrebni stroški za izvajanje programa, razen dela osebnih dohodkov, ki jih financira Zavod RS za zaposlovanje.

V sklopu programa javnih del se bodo izvajala naslednja dela : čiščenje obrežij voda, urejanje mestnih in primestnih gozdov, vzdrževanje in urejanje sprehajalnih poti, pomoč pri evidentiranju in sanaciji divjih odlagališč, pomoč pri popravilih urbane opreme, pomoč pri vzdrževalnih delih na zelenicah, nepozidanih stavbnih zemljiščih, ob spomenikih, sodelovanje z MČ in KS, društvi. Načrtujemo, da bomo z javnimi deli letos sodelovali tudi pri urejanju arheološkega najdišča na Piramidi.

### **3321 03 Investicije v opremo za izvajanje javnih del**

Nabavili bomo opremo, ki je potrebna pri izvajanju programa javnih del na zelenih površinah.

## **020704 INVESTICIJE**

### **Načrtovani cilji in rezultati**

Na področju investicij bomo dali prednost dokončanju začetih del.

Urejanje novih javnih zelenih površin, nameščanje dodatne urbane opreme in urejanje otroških igrišč se izvaja skladno s širjenjem urbanega okolja. Stanje nameravamo popraviti tudi v obstoječih naseljih, kjer primanjkuje javnih zelenih površin z otroškimi igrišči, sprehajalnimi potmi in zelenimi površinami za oddih.

### **1514 Ureditev parkovnih in ostalih zelenih površin**

#### **1514 01 zasaditev novih dreves, grmovnic in cvetličnih gred**

V letu 2006 bomo posadili drevesa na površinah, kjer gradimo nove parke - ob Pekrskem potoku, na Vrbanskem platoju, na Teznem za Panonsko ulico. Nabavili bomo tudi posamezna nova drevesa in grmovnice za obstoječe parke in zelenice ter delno za Trg B. Kraigherja.

### **1514 05 Izgradnja novih javnih sanitarij**

V letu 2006 bomo pričeli urejati nova WC- ja pod Starim mostom in na Slomškovem trgu. Začeta dela bomo nadaljevali v letu 2007.

### **1514 08 stroški odkupa zemljišč z vpisi v ZK**

Sredstva so predvidena za odkupe zemljišč ob Pekrskem potoku in ob Dravi-brežina.

### **1514 10 Regijski parki**

- Urejali bomo arheološko najdišče na Piramidi.
- Nadaljevali bomo z urejanjem brežine ob Dravi-v MČ Studenci
- Urejali bomo park ob Dravi-Bresternica
- Sredstva bomo namenili še za dela, ki bodo tekla vzporedno z izvajanjem projekta " trajnostno upravljanje območja reke Drave", ki je sofinanciran iz programov PHARE CBC SLO-A in Ministrstva za okolje in prostor, mestna občina Maribor pa je eden izmed partnerjev projekta.

### **1514 11 Ureditve novih parkovnih površin**

- Nadaljevali bomo z urejanjem parkovne površine ob Pekrskem potoku z otroškimi igrišči, sprehajalnimi potmi in potokom. Naša naloga v letu 2006 je tudi nadaljevanje urejanja parka z igriščem v Ertlovem gozdiču, ob Celjski ulici, v Ghegovi ulici, gozd v MČ Tezno, Pekrski potok
- Pričeli bomo urejati nove parkovne površine- zlasti park s sprehajalnimi potmi in urbano opremo na Vrbanskem platoju.

### **1514 12 Postavitev informacijskih tabel**

Nadaljevali bomo s postavljanjem informacijskih tabel, predvsem ob vhodih na parkovna območja, sprehajalne poti in ob otroških igriščih.

### **1525 - Ureditev ostalih površin in infrastrukturnih objektov**

#### **1525 02 Drobna komunalna oprema**

Na zelenicah, ki so ogrožene predvsem zaradi nedovoljenega parkiranja, bomo postavili zaščitne ograje ali količke. Nabavili bomo nove klopi, koške za odpadke, koše za pasje iztrebke in manjša igrala

#### **1525 03 Mariborske tržnice**

Načrtovana so manjša obnovitvena dela infrastrukturnih objektov tržnic na Kidričevem trgu in na Taboru.

V kolikor bo realiziran priliv sredstev od oddaje stavbne pravice za gradnjo garažne hiše in tržnice, se bo namenil za vlaganja na tem območju.



## **1525 04 Ureditev infrastrukturnih objektov na pokopališču Maribor**

Predvidena so dela po programu Pogrebnege podjetja na pokopališču Dobrava (posaditev novih dreves) in Pobrežje (postavitev nove ograje).

### **0208 CESTE**

#### **UVOD**

Mestna občina Maribor je v skladu z veljavno zakonodajo odgovorna za nemoten in varen promet. Pogoj za tak promet pa so urejene in vzdrževane prometne površine. Poleg cest so v pristojnosti občine še javna razsvetljava in cestno-železniški prehodi. Ob samem vzdrževanju, kjer gre za zagotavljanje javnih dobrin, je občina pristojna tudi za načrtovanje, rekonstrukcije in novogradnje.

#### **PRAVNE PODLAGE**

Pravne podlage za izvajanje teh del so določene z Zakonom o cestah, veljavnim Pravilnikom o vzdrževanju cest in Odlokom o občinskih cestah na območju MOM ter Odlokom o kategorizaciji občinskih cest in poti v MOM, ki sta v postopku sprejemanja.

#### **USMERITVE, CILJI IN PRIORITETE**

V letu 2006 bo potrebno dvigniti nivo kvalitete vzdrževanja in urejanja cest predvsem na področju asfaltnih površin, zaradi izvajanja kvalitetnejšega rednega vzdrževanja in uvajanja celovite obnove vozišč namesto stihijskega krpanja udarnih jam. Poročilo o stanju cest po letnih in zimskih obdobjih, ki jih vzdrževalec prometne infrastrukture redno posreduje, je osnovno vodilo za izdelavo plana vzdrževanja in investicij v cestno infrastrukturo na območju MOM.

#### **020801 REDNI PROGRAMI**

##### **5111 Ceste - redno vzdrževanje**

##### **5111 0101 Letno vzdrževanje**

Cilji izvajanja rednega vzdrževanja 884,10km občinskih cest (so zagotavljanje normalne uporabnosti celotnega cestnega kategoriziranega in nekategoriziranega omrežja vsem uporabnikom in strukturam prometa ter s pravočasnim ukrepanjem preprečevanje nastajanja škode na občinskem premoženju (40,44 km lokalnih cest LC, 20 km glavnih mestnih cest LG, 83,46 km zbirnih mestnih in krajevnih cest LZ, 261,1 km mestnih in krajevnih poti LK, 189,1 km javnih poti JP in 290 km nekategoriziranih poti).

Struktura cestnega omrežja po vrsti vozne površine je na lokalnih, glavnih, zbirnih in delu krajevnih cest ter javnih poti predvsem asfalt, le na nekaj posameznih cestah je ostal še tlak iz kamnitih kock, medtem ko je večji del krajevnih cest in javnih poti še vedno v gramozni izvedbi. Dela letnega rednega vzdrževanja zajemajo:

- izvajanje pregledniškega nadzora nad stanjem občinskih cest,

- vzdrževanje makadamskih vozišč s profiliranjem vozišča in dodajanjem manjkajočega materiala ( $0,03\text{m}^3/\text{m}^2$ ),
- vzdrževanje asfaltnih površin s krpanjem in lokalnimi preplastitvami manjšega obsega,
- vzdrževanje bankin, obcestnih jarkov, propustov in ostalih elementov odvodnjavanja,
- vzdrževanje obcestne vegetacije; obrezovanje drevja in košnja obcestnih robov ob cestah med zaselki,
- vzdrževanje trgov.

## **5111 0102 Zimsko vzdrževanje**

### **010201 Fiksni stroški izvajanja zimskega vzdrževanja**

Cilji izvajanja rednega zimskega vzdrževanja so: zagotoviti pravočasno pripravo cestnega omrežja, opreme in izvajalcev, nadziranje stanja, preprečevanje poledice in priprava za ukrepe izvajanja zimskega vzdrževanja v primeru obilnejših padavin.

Zimsko vzdrževanje se izvaja na celotnem cestnem omrežju MOM.

Dela zimskega vzdrževanja zajemajo:

- dežurstvo in pregledniški nadzor nad stanjem cestnega omrežja v zimskih razmerah,
- priprava mehanizacije in opreme za izvajanje zimskega vzdrževanja,
- priprava deponij soli in peska za posip na cestnem omrežju in pri izvajalcih,
- označevanje cest z zimsko signalizacijo,
- odstranjevanje začasnih deponij materialov za posip po končani zimi.

Predvidena vrednost (fiksni stroški) izvajanja zimskega vzdrževanja je določena na osnovi stroškov iz sezone 2004/05.

### **010202 Variabilni stroški izvajanja zimskega vzdrževanja**

Med variabilne stroške zimskega vzdrževanja smo uvrstili izvajanje prekomernih preprečevanj poledice, odstranjevanje snega s pluženjem in odvozom, ter dodatne količine materialov za posip in preprečevanje poledice.

Predvidena vrednost variabilnih stroškov je ocenjena na podlagi predvidenih obsegov izvajanja ter ocenjenega števila akcij izvajanja pluženj in odvozov ter prekomernih posipov za preprečevanje poledice po cenah iz cenika izvajalca.

Izraba teh sredstev je odvisna od vremenskih razmer in bo znana že po obračunu izvedenih del v mesecu marcu. Preostanek finančnih sredstev je možno s prerazporeditvijo znotraj postavke nameniti za izvajanje drugih vzdrževalnih del kot npr.: za mostne objekte za pešce

na Hitri cesti na Pobrežju, za premostitvene objekte na kanalu Srednja Drava I v Zrkovcih, za dilatacije na Titovem mostu v Mariboru.

### **5111 03 Cestna oprema**

Vzdrževanje cestne opreme zajema predvsem obnovo obstoječih obcestnih varnostnih ograj, v večji meri pa postavljanje nove in opremljanje nepreglednih delov cest in uličnih križišč s prometnimi ogledali in ostalo opremo za zagotavljanje večje varnosti udeležencem v prometu. S širjenjem obsega nekategoriziranih cest se pojavlja vedno več kritičnih točk, ki jih je potrebno ustrezno sanirati ali zavarovati.

### **5111 04 Gozdne ceste**

Postavka je namenjena sofinanciranju vzdrževanja obstoječe mreže gozdnih cest na področju MOM.

### **5111 07 Urejanje in vzdrževanje vodotokov v upravljanju lokalne skupnosti**

Na osnovi zakonskih uredb je lokalna skupnost zavezana izvajati vzdrževanje in urejanje vodotokov drugega in tretjega razreda. V prvi fazi gre za pripravo tehnične dokumentacije in izvedbo interventnih sanacijskih ukrepov na vodotokih.

## **020802 PROGRAM OBNOVE OBJEKTOV IN OPREME**

### **1531 Investicijsko vzdrževanje cest**

Investicijsko vzdrževanje cest obsega vzdrževanje večjih cestnih površin oziroma večja vzdrževalna dela, rekonstrukcije in popolne modernizacije. V planu za leto 2006 načrtujemo naslednja dela:

#### **1531 01 Obnova pločnikov, trgov in kolesarskih stez**

Na področju urejanja pločnikov so sredstva na postavki namenjena pokrivanju izvedbe pločnikov, katerih izgradnja je bila predvidena že v preteklih letih, vendar zaradi pomanjkanja proračunskih sredstev ni prišlo do realizacije. Dodatni program zajema ureditev pločnikov po naslednjih ulicah in cestah: Svetozarevska, Vilharjeva, Ljubljanska, Žitna, Dogoška, Lackova - Pekre, Valvazorjeva in Ribiški trg – Pristan.

#### **1531 02 Ureditve asfaltnih prevlek zunajmestnih cest**

Sredstva na postavki so namenjena pokrivanju odprtih pogodbenih obvez pri ureditvi zunajmestnih cest iz leta 2005 ter ureditvi posameznih odsekov cest: Trubarjeva, Slovaška, Razvanje – Ternjak, Hrastje, Žavcar in Cesta na Jelovec.

#### **1531 03 Ureditve propustov in opornih zidov**

Sredstva na postavki so namenjena sanaciji udorov in večjih propustov.

### **1531 04 Ureditve površin ob pokopališčih**

Sredstva na postavki so namenjena za ureditev javnih površin na pokopališču Pobrežje (nadaljevanje del, ki jih v letu 2005 financira Pogrebno podjetje Maribor) in sofinanciranju ureditvenih del na pokopališču Gorca – Malečnik.

### **1531 05 Sanacija asfaltnih vozišč in sanacija razpok ter delovnega stika**

V letih 2001 in 2002 smo pričeli izvajati sanacije poškodb asfaltnih vozišč na območjih strnjene pozidave v MOM z uličnim sistemom cest ter s preplastitvami. Obseg poškodb je zaradi prometnih obremenitev in starosti cestne konstrukcije že takšen, da sanacija le-teh s klasičnim krpanjem ni ekonomična. Kot dodaten ukrep preprečevanja nastajanja poškodb večjega obsega načrtujemo povečan obseg sanacij mrežastih razpok in razpok asfaltnih vozišč, ki nastajajo zaradi neodpornosti bitumenskega veziva na lom pri nizkih temperaturah, kar ima za posledico nastanek predvsem prečnih pa tudi vzdolžnih razpok. Skozi te razpoke pronica meteorna voda, ki ima za posledico zmanjševanje nosilnosti cestne konstrukcije in s tem hitrejše propadanje le-te. S temi ukrepi je preprečeno nastajanje poškodb, ki v precej hitrem času privedejo do popolnega propada vozišča. Sanirana vozišča postanejo za uporabnika prijetnejša, predvsem varna tako, da smatramo, da je ta začasni in preventivni način vzdrževanja primeren in potreben. Osnova za določitev odsekov predvidenih za preplastitev je popis stanja cestne infrastrukture po izteku zimskega obdobja, ki ga izdela in predloži vzdrževalec občinskih cest najkasneje do 15. aprila za tekoče leto.

Sredstva na postavki so namenjena za sanacijo naslednjih potez: Aškerčeva ulica, Ulica kraljeviča Marka, Kacova ulica, Prežihova ulica, Koresova ulica, Fochova ulica, Bezjakova ulica, Cesta pod Habakukom in Ulica Ob kanalu.

### **1531 06 Nujna investicijsko vzdrževalna dela**

Zaradi izpolnjevanja zakonskih obveznosti, tako s področja Zakona o graditvi objektov, Pravilnika o vrstah vzdrževalnih del in nivoju vzdrževanja na javnih cestah ter Zakona o varnosti v cestnem prometu, je potrebno zagotoviti vsaj minimalna finančna sredstva za izvedbo sanacije posameznih cestnih odsekov, ki so zaradi dotrajanosti in nenadnih nepredvidljivih vplivov (zmrzlinke poškodbe, poškodbe zaradi občasnih prekomernih obremenitev, napak pri izgradnji ...) propadli do take mere, da je promet na njih že nevaren, ni jih pa smoterno vzdrževati s pristopi rednega vzdrževanja. Navedena dela po obsegu predstavljajo investicijsko vzdrževanje.

## **020804 INVESTICIJE**

### **1521 Občinske ceste – novogradnje, rekonstrukcije in adaptacije**

V letu 2006 predvidevamo na področju urejanja občinskih cest izvedbo sledečih del:

**1521 07** Ureditve po izgradnji komunalnih vodov – sredstva so namenjena sanaciji vozišč po izgradnji posameznih komunalnih vodov.

**1521 08** Pripravljalna dela in odškodnine – sredstva so namenjena za izvedbo odmer občinskih cest in plačil odškodnin lastnikom zemljišč.

**1521 09** Rekonstrukcija ceste v Rošpoh: nadaljevanje gradbenih del za rekonstrukcijo tega odseka. Dela bodo zaključena predvidoma do konca leta 2006.

**1521 12** Tehnična dokumentacija - zaradi stalnih težav pri pravočasnem pridobivanju upravne dokumentacije bomo začeli s sistematičnim pridobivanjem tehnične dokumentacije za naslednje leta. Lotili se bomo priprave tehnične dokumentacije za rekonstrukcijo ceste Malečnik – Metava. II. faza, podaljšek Trubarjeve ...

**1521 15** Sredstva na postavki so namenjena za izvedbo rondoja na Glavnem trgu, zaradi povečanja pretočnosti prometa in izvedbo rondoja Ljubljanska ulica – Ulica Pariške komune s komunalno opremo.

**1521 18** Akcije KS in MČ – sredstva na planski postavki so namenjena plačilu obveznosti po pogodbah sklenjenih v letu 2005, ki se zaradi plačilnih rokov prenesejo v leto 2006 ter za ureditev zunajmestnih cest po potrjenem programu akcij KS in MČ.

Dodatna sredstva na postavki bodo omogočila izvedbo naslednjega dodatnega programa: Pot ob Pekerskem potoku, Cesta na Lovski dom, Metelkova ulica, Cesta na Urban – Hlade II. faza, Ulica Ob gozdu, Pot Pod gričem, Cesta in most Robič, Cesta v Metavo in Pot pri Koblarju.

### **1521 23 Sanacija Studenske brvi**

Planirana sredstva v višini 200 mio SIT so namenjena za sanacijo Studenske brvi po arhitektonskem natečaju izvedenem v letu 2004. Za financiranje sanacije so predvidena sredstva iz naslova odškodnin Dravskih elektrarn.

### **1521 42 Ureditev cest v MČ Brezje – Zrkovci – Dogoše**

Dela se bodo izvajala v skladu s podpisanim sporazumom med MOM in MČ Brezje - Zrkovci – Dogoše.

**1521 44** Sanacija plazov – sredstva so namenjena izvajanju sanacijskih del za plazove, ki so nastali v preteklih letih: zaščita Obrežne ulice, plaz v Malečniku ob regionalni cesti in manjši plazovi po potrjenem programu.

**1521 46 Trg Borisa Kraigherja** - izvajala se bo parтерна ureditev trga v skladu z javnim natečajem v kolikor bo zagotovljena udeležba firm, ki delujejo na tem območju.

**1521 47** Rondo C4 – v letu 2006 je načrtovan začetek izgradnje rondoja na Titovi cesti za navezavo Europarka in Mariborske bolnišnice na osrednjo mestno prometnico -Titova cesto.

**1521 48 Cesta v Gajperg** – izvajala se bo ureditev povezovalne ceste med občino Maribor in občino Kungota. Del sredstev bo zagotovila Agencija Republike Slovenije za regionalni razvoj (cca 70 %), ostalo pa obe občini v ustreznem deležu.

### **1521 49 Ureditev nabrežja reke Drave**

Planirana sredstva v višini 54 mio SIT iz naslova odškodnin Dravskih elektrarn so namenjena za ureditev poti na desnem bregu reke Drave od Železniškega mostu do elektrarne Mariborski otok.

## **1521 50 Ureditev ploščadi pred Kvikom**

Planirana sredstva so namenjena za ureditev javne površine – ploščadi med Gosposko in Vetrinjsko ulico.

## **1522 Državne ceste – novogradnje, rekonstrukcije in adaptacije**

### **1522 01 Izgradnja Zahodne obvoznice**

#### **1522 0103 Izgradnja Erjavčeve ulice**

Na osnovi dopolnjenega lokacijskega načrta in popravljene projektne dokumentacije bo pridobljeno enotno gradbeno dovoljenje za dokončanje obnovitvenih del na Erjavčevi ulici.

Dela bodo potekala na odseku med Zahodno obvoznico in Limbuško cesto. V okviru teh del bo zgrajeno krožišče na Limbuški cesti, dograjen bo pločnik s kolesarsko stezo na južni strani ulice. Dela bodo zaključena do konca leta 2006.

#### **1522 0105 Izgradnja Zahodne obvoznice**

Za odsek med križiščem s Cesto Proletarskih brigad in Lackovo (Streliško cesto) je lokacijski načrt že izdelan. Za odsek med Lackovo in Tržaško cesto bo v letu 2006 dokončana izdelava in potrditev prostorske dokumentacije. V letu 2006 bodo potekala tudi pripravljalna dela za gradnjo četrte etape dvopasovne Dravogradske ceste med križiščem s Cesto Proletarskih brigad in Lackovo cesto. Financiranje izgradnje je zagotovljeno v rebalansu nacionalnega programa izgradnje avtocest. Sofinanciranje MOM bo namenjeno rekonstrukciji navezovalnih cest in komunalni infrastrukturi.

#### **1522 0107 Rekonstrukcija regionalne ceste R2-435 skozi Limbuš**

Na odseku regionalne ceste v območju prečkanja potoka Blažovnica in ureditve krožišča v centru Limbuša so v letu 2005 potekala naslednja dela: odkupi zemljišč in objektov, rušitev stanovanjskih objektov, pridobivanje enotnega gradbenega dovoljenja.

V letu 2006 bo dokončana obnova vozišča in pločnikov na G1-1 v dolžini 400 m, vključno z izgradnjo krožišča, izgradnja premostitvenih objektov preko Blažovnice, izgradnja povezave lokalnih priključnih cest z vsemi potrebnimi komunalnimi vodi in javno razsvetljavo. Sofinancerski delež MOM je namenjen izgradnji pločnikov in lokalnih priključnih cest.

#### **1522 0109 Rekonstrukcija regionalne ceste v podaljšku Ceste Proletarskih brigad**

V letu 2006 bo s sprejemom Odloka o lokacijskem načrtu za podaljšek Ceste Proletarskih brigad do Limbuške ceste, ki bo namesto Erjavčeve ulice prevzela funkcijo državne regionalne ceste, dokončana prostorska dokumentacija za ureditev povezave omrežja državnih cest na zahodno obvoznico.

## **1522 02 Izgradnja Vzhodne obvoznice 1522-0203 Izvedba**

### **1522 020305 Cesta Melje - Malečnik**

Sredstva so namenjena za izvedbo rekonstrukcije zaprte regionalne ceste pod Meljskim hribom. Omenjena cesta je državna investicija, obveznost MOM je izgradnja pločnikov in javne razsvetljave.

### **1522 020306 Puhova cesta (po projektu Nova Zrkovska c.)**

Sredstva so namenjena za izgradnjo pločnikov in parkirišč ob Kuharjevi ulici, ki zaradi kasnejšega urejanja stanovanjske zazidave S34 niso bila v uredbi o LN za avtocesto.

## **0209 JAVNA RAZSVETLJAVA**

### **USMERITVE, CILJI, PRIORITETE**

Na področju javne razsvetljave planiramo nadaljevanje urejanja daljinskega krmiljenja iz enega mesta, kar bo omogočalo nadzor porabe električne energije ter popolni nadzor vklopov in izklopov. Dopolniti bo potrebno še kataster javne razsvetljave in tekoče izvajati izločitev preostalih odjemnih mest, ki so v tem trenutku še pod Elektro Maribor. Nadaljevati je potrebno tudi z zamenjavo svetilk, tako imenovani prehod na "rumeno svetlobo". Izveden je bil javni razpis za izbiro dobavitelja električne energije, s čimer je bila dosežena ugodnejša cena električne energije.

### **020901 REDNI PROGRAMI**

#### **5113 Redno vzdrževanje in energija**

##### **5113 01 Redno vzdrževanje razsvetljave**

Redno vzdrževanje se izvaja glede na pripravljen plan vzdrževanja in trenutne potrebe in zajema zamenjave žarnic, čiščenje in popravila svetlobnih teles, kablov, kandelabrov in temeljev, barvanje kandelabrov, ipd.

Dela opravlja JP Nigrad. Komunalna direkcija MOM bo tudi letos izvedla javni razpis za nakup električne energije za potrebe javne razsvetljave za leto 2006.

Predvidevamo, da bodo s proračunom zagotovljena sredstva zadoščala za izvajanje rednega vzdrževanja.

##### **5113 02 Novoletna krasitev mesta**

Novoletna krasitev zajema strošek za pokrivanje izvedbe in stroške materialov božično - novoletne okrasitve. Glede na vsakoletne zahteve občanov za polepšanje mesta v času božično-novoletnih praznikov bo potrebno pristopiti tudi k pridobivanju sponzorjev. V teku so že razgovori s posameznimi zainteresiranimi sponzorji, predvsem dobavitelji materialov.

### **5113 03 Plačilo stroškov za porabljeno energijo**

Pri porabi električne energije smo planirali 100 % standard, saj omejitve osvetljevanja ne želimo iz prometno - varnostnih razlogov. Ocenjena višina sredstev je planirana na osnovi veljavnih cen. Razpis za dobavitelja električne energije bomo pripravili in izvedli še v letu 2005 za leto 2006 z namenom, da bi izbrali izvajalca še pred predvideno podražitvijo električne energije.

### **020902 PROGRAM OBNOVE OBJEKTOV IN OPREME**

#### **1532 Investicijsko vzdrževanje javne razsvetljave**

##### **1532 01 Investicijsko vzdrževanje javne razsvetljave – obnove**

Sredstva so namenjena ureditvi odjemnih mest ter obnovam omrežja, ki so odvisna od programa obnove omrežij, ki jih izvaja Elektro Maribor.

##### **1532 02 Rekonstrukcije in dopolnitve javne razsvetljave**

Sredstva so namenjena za izvajanje podaljšanja tras obstoječe javne razsvetljave na območju KS Pekre, Bresternica, Malečnik in MČ Tezno (krajši odseki). Z navedenimi ureditvami bomo dopolnjevali obstoječe omrežje in osvetlili do zdaj temne prometne površine.

### **0210 PROMET**

#### **UVOD**

Zagotavljanje pogojev za normalno odvijanje prometa na ravni Mestne občine Maribor, je zaradi hitre rasti motornega prometa v zadnjih letih vedno bolj zahtevno.

Prometne razmere se hitro spreminjajo tudi zaradi pospešene izgradnje državnih cest na območju Maribora ter mestnih priključnih cest nanje. Spremembe prometnih ureditev so pogosto pogojene tudi z graditvijo objektov ob cestah (veliki nakupovalni centri, poslovne zgradbe, stanovanjski objekti,...) in sprememb v gospodarskih, turističnih, izobraževalnih in drugih aktivnostih. Za sprotno prilagajanje prometne infrastrukture in prometnih ureditev hitrim spremembam pa ni možno zagotoviti ustreznih sredstev, zaradi tega izvajamo potrebne prilagoditve postopno.

#### **PRAVNE PODLAGE**

Obveznosti občine na področju zagotavljanja potrebnih sredstev in pogojev za odvijanje prometa na občinskih cestah in gospodarjenja z občinsko prometno infrastrukturo, so regulirane v zakonu o javnih cestah, zakonu o varnosti cestnega prometa, zakonu o prevozih v cestnem prometu, v zakonu o gospodarskih javnih službah, zakonu o varstvu okolja, zakonu o urejanju naselij in o posegih, zakonu o graditvi objektov, zakonu o lokalni samoupravi, zakonu o financiranju občin, zakonu o izvajanju javnih naročil in v številnih podzakonskih aktih.

Navedeni zakonski predpisi so osnova za sprejem naslednjih lokalnih predpisov, na podlagi katerih pripravljamo razvojne programe in letne plane vzdrževanja in razvoja cestne in prometne infrastrukture:



- Odlok o občinskih cestah
- Odlok o ureditvi cestnega prometa v Mestni občini Maribor
- Odredba o določitvi elementov za urejanje prometa
- Odlok o ureditvi plovbe po reki Dravi
- Odlok o gospodarskih javnih službah
- Odlok o kategorizaciji občinskih cest in poti
- Odlok o vzdrževanju in upravljanju Avtobusne postaje Maribor
- Lokalna agenda 21 - program varstva okolja za Maribor
- Razvojni program Mestne občine Maribor za obdobje 2004 do 2007

## **USMERITVE, CILJI, PRIORITETE**

Prometni problemi, ki nastajajo zaradi hitre rasti prometa, niso obvladljivi samo z izgradnjo cestne infrastrukture, zato bomo ob vlaganjih v infrastrukturo razvijali tudi integralni, bolj zmogljiv in kakovostnejši javni prevoz potnikov. Aktivnosti bodo usmerjene v izboljšanje linijskega mestnega prevoza potnikov in njegovo povezovanje medkrajevnim in železniškim prevozom, ter izboljšanje pogojev za kolesarje in pešce. Nadaljevali bomo tudi z umirjanjem prometa, reševanjem parkirnih težav, izboljševanjem pogojev za dostavo, vzpodbujanjem uporabe javnega prevoza namesto osebnih vozil ter zagotavljanjem večje prometne varnosti vseh udeležencev v prometu.

### **021001 REDNI PROGRAMI**

#### **2176 00 Delovanje občinskega SPV**

Svet za preventivo in vzgojo v cestnem prometu Mestne občine Maribor bo skrbel za razvijanje in uveljavljanje ukrepov za večjo varnost, dvig prometne kulture udeležencev v cestnem prometu ter za razvijanje humanih in solidarnih odnosov med vozniki in drugimi udeleženci v cestnem prometu.

Načrtovana sredstva bodo porabljena za vzgojno preventivno in izobraževalno področje, izvajanje nalog v okviru nacionalnega programa varnosti v cestnem prometu ter za izvajanje vzgojno preventivnih akcij. Posebna pozornost bo namenjena najmlajšim udeležencem v prometu.

#### **2177 00 Stroški strokovnih podlag za urejanje prometnih režimov**

S strokovnimi podlagami za spremembe prometnih ureditev, s katerimi želimo izboljšati pogoje za javni prevoz potnikov, povečati pretočnost in varnost prometa ter zmanjšati vplive prometa na okolje, bomo pridobili projektne rešitve za izvajanje teh ukrepov.

## **2178 Ukrepi za vzpodbujanje JPP, kolesarjenja in pešačenja**

### **2178 01 Ukrepi za izboljšanje kolesarskih povezav**

S planiranimi sredstvi bomo odpravljali arhitektonske ovire med cesto in kolesarsko stezo, vzpostavljali kolesarske steze na obstoječi infrastrukturi s prometno signalizacijo, načrtovali vodenje kolesarjev in postavili kolesarska stojala.

### **2178 03 Ukrepi za izboljšanje pogojev za peš promet**

S planiranimi sredstvi bomo izboljševali pogoje pešcem v coni za pešce, zapirali območja za motorna vozila in odpravljali ovire na hodnikih za pešce.

### **2178 04 Evropski teden mobilnosti**

S planiranimi sredstvi bomo v okviru Evropskega tedna mobilnosti, ki poteka vsako leto po vsej Evropi med 16. in 22. septembrom, pripravili različne akcije s katerimi bomo informirali občane o posledicah, ki jih povzroča vsakodnevna uporaba avtomobila ter jih pozvali k večji uporabi javnega prevoza, kolesarjenja in pešačenja.

### **2180 Izvedba naprav in ukrepov za umirjanje prometa**

Zaradi zagotovitve večje prometne varnosti v skladu z Zakonom o varnosti cestnega prometa, bomo v bližini osnovnih šol in vrtcev ter na drugih lokacijah, kjer je po ugotovitvah Sveta za preventivo in vzgojo v cestnem prometu to potrebno, izvajali različne ukrepe za umirjanje prometa.

### **2186 Ukrepi na področju prometne varnosti**

Ukrepe na področju prometne varnosti bomo prioriteto izvajali na lokacijah, kjer je bilo z analizo prometnih nesreč v preteklem obdobju ugotovljeno pogosto ponavljanje nesreč.

### **5114 Redno vzdrževanje**

Stroškom rednega vzdrževanja občinske prometne infrastrukture na območju Mestne občine Maribor in po posameznih mestnih četrtih ter krajevnih skupnostih bomo tudi v tem in naslednjem letu, posvetili potrebno pozornost.

Zaradi prilagajanja vlaganj v prometno infrastrukturo s katero se zagotavlja upoštevanje načel trajnostnega razvoja, ki daje prioriteto posodabljanju mestnega avtobusnega prevoza, izboljšanju pogojev za kolesarje in pešce, posodobitvi semaforkega sistema, uvajanju krožišč, se bodo v prvi fazi stroški povečali. S postopnim uvajanjem odplačnega parkiranja pa se bodo povečali tudi prihodki od parkirnin in ukrepov za zagotavljanje reda pri parkiranju.

### **5114 01 Redno vzdrževanje in upravljanje javnih parkirišč in garaž**

Mestna občina Maribor je prenesla Nigradu v upravljanje in vzdrževanje 4 javna parkirišča na katerih se plačuje parkirnina in 2 manjši javni garaži. Nigrad v okviru cestnega gospodarstva vzdržuje tudi vsa ostala občinska parkirišča in javne parkirne prostore vzdolž ulic in cest, ki se uporabljajo brezplačno ali se plačuje parkirnina. Prihodki iz te dejavnosti morajo pokrivati

stroške vzdrževanja parkirišč. Preostanek sredstev pa se razporedi za vzdrževanje na drugih področjih prometa.

#### **5114 02 Operativno vodenje semaforizacije in CAVP**

Dela izvaja Cestno prometni institut d.o.o. iz Maribora, po pogodbi z Mestno občino Maribor, sklenjeni na podlagi javnega razpisa za obdobje petih let.

Naloge so izredno zahtevne in obsegajo zagotavljanje optimalnega prometnega delovanja semaforiskih naprav, ki so preko koordinacijskih kablov vezane v Center za avtomatsko vodenje prometa in njihovega koordiniranja s semaforiskimi napravami na državnih cestah. Dela obsegajo programiranje krmilnih naprav, diagnostiko okvar, strokovno usmerjanje ter nadziranje tehničnega vzdrževalca semaforiskih naprav, sodelovanje s sistemskimi proizvajalci opreme, spremljanje razvoja in stalno sodelovanje s službami Mestne uprave na področju prometa.

#### **5114 03 Redno vzdrževanje semaforiskih naprav**

Planirana sredstva zagotavljajo minimalni standard vzdrževanja semaforiskih naprav, kar pomeni redno menjavo žarnic, menjavo krmilnih aparatov, vzdrževanje kandelabrov in semaforiskih glav ter zakup TK vodov.

#### **5114 04 Redno vzdrževanje avtobusnih nadstrešnic**

Področje vzdrževanja avtobusnih nadstrešnic zajema samo vzdrževanje (menjavo stekel, sedežev) in zamenjavo dotrajanih BUS nadstrešnic, ki za koncesionarja oglaševanja zaradi dislociranosti lokacije niso zanimive.

#### **5114 05 Redno vzdrževanje prometne signalizacije**

V okviru rednega vzdrževanja prometne signalizacije bomo obnavljali talno ter vertikalno signalizacijo in s tem zagotovili njeno zakonsko predpisano stanje. Prometno signalizacijo bomo prilagajali spremenjenemu pravilniku, ki zahteva zamenjavo neustrezne signalizacije v prehodnem obdobju desetih let. Nadaljevali bomo tudi z označevanjem ulic.

#### **5114 08 Prometno načrtovanje in prometne spremembe**

Za zagotavljanje optimalnega delovanja prometne infrastrukture in vzpostavitev ustreznih prometnih ureditev, s katerimi postopno izboljšujemo razmere na področju prometa, je potrebno pripraviti ustrezne strokovne podlage. Z njimi bomo zagotovili projektne rešitve, s katerimi bodo vzpostavljene prometne ureditve za izboljšanje prometne varnosti, kvalitete javnega prevoza, pogojev za kolesarje in pešce ter vplivov prometa na okolje.

Del sredstev bo namenjen tudi za izvajanje potrebnih promocijskih aktivnosti, s katerimi bomo vzpodbujali čim večjo uporabo javnega prevoza.

#### **5114 09 Modra cona - vzdrževanje in krediti**

Območje kratkotrajnega parkiranja proti plačilu obsega 866 parkirnih prostorov v mestnem središču. Ker so potrebe po kratkotrajnem parkiranju manjše, bomo del teh parkirnih prostorov spremenili v parkirne prostore s plačilom parkirnine z daljšo časovno omejitvijo,

tako da bo v režimu kratkotrajnega parkiranja le 10 do 20% teh prostorov, na območjih kjer je to nujno potrebno.

#### **5114 10 Vzdrževanje peš cone**

S planiranimi sredstvi zagotavljamo vzdrževanje opreme za kontrolo vstopa in izstopa v Ulici ob Jarku, Slovenski ulici, Grajski ulici in na Glavnem trgu.

#### **5114 11 Turistična in druga obvestilna signalizacija**

V letu 2006 bomo nadaljevali s postavitvami, skladno s Pravilnikom o prometni signalizaciji in prometni opremi na javnih cestah (Ur. l.RS št. 46/00). V letu 2006 bomo izvajali naslednje naloge:

- postavitve ustrezne signalizacijev skladu s pravilnikom o prometni signalizaciji,
- projekt vzpostavitve informacijskega sistema za turistično in drugo obvestilno signalizacijo, ki bo zagotavljal celostno podporo vodenju evidence ter podporo avtomatizaciji delovnega procesa (upravnih postopkov), ki je zasnovan na medoddelčnem sodelovanju. Informacijski sistem predstavlja le nadgradnjo že izdelanega programskega okolja za podporo izvajanju procesov v zvezi z oglaševanjem.

#### **5123 Subvencioniranje mestnega avtobusnega prometa**

Linijski mestni prevoz potnikov, ki ga izvaja družba Certus d.d. po koncesijski pogodbi, je dejavnost, ki se ne more pokrivati z ekonomsko ceno vozovnic, zato je predvideno pokrivanje razlike v ceni do dejanskih stroškov iz proračunskih sredstev.

S prihodki od vozovnic v organiziranih sistemih linijskega mestnega prevoza potnikov v primerljivih mestih, pokrivajo samo 60 do 75 % stroškov poslovanja. V Mariboru prihodki od vozovnic pokrivajo 75% stroškov poslovanja.

### **021002 PROGRAM OBNOVE OBJEKTOV IN OPREME**

#### **1535 Investicijsko vzdrževanje**

##### **1535 – 01 Obnova semaforizacije – investicijsko vzdrževanje**

V letu 2006 je načrtovana obnova semaforizacijske mreže na desnem bregu, preprogramiranje Svetlobno signalnih naprav na potezi V-Z (Ptujska cesta - Proletarskih brigad) in S-J (Titova cesta – Tržaška cesta), preprogramiranje centrale za kontrolo desnega brega, zamenjava krmilne aparature v križišču Jadranske ulice in Ceste proletarskih brigad in izvedba zaščite proti grmenju.

##### **1535 02 Obnova sistema žičnic - SK Branik**

Del planiranih sredstev je namenjen za investicijsko vzdrževalna dela in nabavo investicijske opreme za nemoteno in varno uporabo Pohorske krožne kabinske žičnice - drugi del sredstev zagotavlja upravljalec iz amortizacije, del planiranih sredstev pa za izdelavo projektne dokumentacije za obnovo krožne kabinske žičnice na Pohorju.

## **1535 04 Investicijsko vzdrževanje Avtobusne postaje Maribor**

V letu 2006 so načrtovana sredstva za izvedbo nujnega investicijskega vzdrževanja Avtobusne postaje Maribor, potrebnega za nemoteno delovanje tega infrastrukturnega objekta. Koncesijsko razmerje poteče v juniju 2006.

## **1535 05 Center za avtomatsko vodenje prometa – CAVP**

Sredstva so predvidena za posodobitev oz. nadgradnjo računalniških in elektronskih naprav, ki služijo za upravljanje, nadzor in daljinsko vodenje prometa.

## **021004 INVESTICIJE**

### **1520 Novogradnje, rekonstrukcije in adaptacije**

#### **1520 01 Nove semaforizacije križišč**

Prioriteta pri vlaganjih v nove semaforske naprave je določena tako, da bo s tem prvenstveno zagotovljena večja prometna varnost in omogočeno izboljšanje pogojev za izvajanje mestnega linijskega prevoza potnikov.

V letu 2006 je predvidena semaforizacija križišča Cesta proletarskih brigad – Radvanjska cesta. Investicija se sofinancira iz državnega proračuna.

#### **1520 03 Izvedba in oprema novih kolesarskih povezav**

Planirana sredstva so namenjena za izvedbo in opremo nove kolesarske povezave Maribor – Ruše.

#### **1520 04 Prometno logistična posodobitev območja za pešce**

Sredstva so namenjena za opremljanje vstopnih in izstopnih mest z avtomatskimi kontrolami in namestitvev kamere.

#### **1520 05 Izvedba vstopno-izstopnih mest ob Dravi**

Planirana sredstva so namenjena za izvedbo dveh vstopno – izstopnih mest ob reki Dravi , vključno z možnostjo dostopa s čolnom za potrebe Službe za zaščito in reševanje.

#### **1520 07 Razvoj mestnega avtobusnega prometa v tekočem letu**

Planirana sredstva so namenjena za dokončanje avtobusnega obračališča v Bresternici.

## **0211 KOMUNALNA HIDROTEHNIKA**

### **UVOD**

Po Zakonu o gospodarskih javnih službah (Ur.leta RS št. 32/93) je Mestna občina Maribor na svojem območju zadolžena za oskrbo s pitno vodo in odvod odpadnih voda. Obe komunalni dejavnosti je Mestna občina Maribor pravno regulirala z »Odlokom o gospodarskih javnih službah v Mestni občini Maribor« (MUV št.4/94) in »Odlokom o načinu opravljanja gospodarskih javnih služb v Mestni občini Maribor (MUV št.18/95). Pojem »oskrba s pitno vodo« obsega črpanje, čiščenje in distribucijo pitne vode gospodinjstvom, gospodarstvu in drugim porabnikom, pojem »odvajanje odpadnih voda« pa obsega zbiranje, odvajanje in

čiščenje odpadnih voda gospodinjstev, gospodarstva in drugih porabnikov ter odvajanje padavinskih voda. Oskrba s pitno vodo in odvajanje odpadnih voda so zahtevne organizacijsko-tehnološke naloge, zato je izvajanje teh nalog poverjeno z ustrežno pogodbo specializiranim javnim podjetjema (Mariborski vodovod, Nigrad, Zaradi financiranja izgradnje Centralne čistilne naprave za čiščenje odpadnih voda, pa je čiščenje večine odpadnih vod v občini urejeno na osnovi koncesijske pogodbe. Ocenjujemo, da je s pitno vodo iz javnega vodovoda oskrbljeno že ca 98% prebivalcev Mestne občine Maribor in se iz lokalnih vodnih virov oskrbujejo le še posamezna naselja oziroma zaselki na višinskem področju občine (Pohorje, Kozjak). Urejeno kanalizacijo pa ima po naši oceni ca 85% prebivalstva Mestne občine Maribor.

## **PRAVNE PODLAGE**

Pravne podlage za delovanje in financiranje obeh komunalnih dejavnosti so :

1. Zakon o gospodarskih javnih službah (Ur.l. RS št.32/93),
2. Zakon o varstvu okolja (Ur. l. RS št.41/04),
3. Zakon o vodah (Ur. l. RS št.41/04),
4. Zakon o urejanju prostora (Ur. l. RS št.112/02),
5. Zakon o javnih financah (Ur. l. RS št.79/99),
6. Odlok o taksah za obremenjevanje okolja (MUV št.17/95),
7. Odlok o operativnem programu odvodnje in čiščenja komunalnih odpadnih voda s programom projektov vodooskrbe (Ur. l. RS št.94/99),
- 8.. Uredba o taksi za obremenjevanja voda (Ur. l. RS št.41/95, 44/95),
- 9.Odlok o varstvenih pasovih in ukrepih za zavarovanje zalog pitne vode na Vrbanškem platoju, Mariborskem otoku, Limbuški dobri in Dravskem polju (MUV št.19/98),
- 10.- Odlok o merilih in kriterijih za določanje višine priključnin na vodovodno, kanalizacijsko, toplotno in plinovodno omrežje (MUV št. 25/01),
11. Odlok o odvajanju in čiščenju odpadnih voda (MUV št.14/02),
12. Pravilnik o odvajanju in čiščenju komunalne odpadne in padavinske vode (Ur. l.št.105/02,50/04),
13. Pravilnik o oskrbi s pitno vodo (MUV št.1/01, 27/01, 30/03),
- 14 Uredba o emisiji snovi in toplote pri odvajanju odpadnih voda iz virov onesnaževanja (Ur.l. RS št. 35/96).

## **USMERITVE, CILJI IN PRIORITETE**

Generalna usmeritev komunalne politike na področju oskrbe s pitno vodo v Mestni občini Maribor je zagotoviti optimalno oskrbo z neoporečno pitno vodo prebivalstvu in gospodarstvu iz javnega vodovodnega sistema. To pa obsega stalne aktivnosti na področju zaščite obstoječih in bodočih vodnih virov, izvajanje potrebnih raziskav za nova zajetja, dograjevanje vodovodne mreže na področjih občine kjer še te ni in predvsem sistematično obnovo dotrajanega in hidravlično neustreznega omrežja. Cilj te strategije je v naslednjih letih še zmanjšati vodne izgube v omrežju na ca 22 % načrpanih količin. Zmanjšanje izgub v omrežju pa pomeni sočasno tudi varčevanje z vodnimi zalogami vodnih virov in energijo za črpanje vode v omrežje.

Cilji komunalne politike na področju odvajanja odpadnih in padavinskih voda je optimalna izgradnja kanalizacijske infrastrukture na področju občine, ki bo navezana na centralno čistilno napravo. S takšno usmeritvijo se prizadeva čim prej zagotoviti na celotnem območju občine ustrezen komunalni standard, ki sočasno predstavlja prijaznejši odnos do okolja (varovanje površinskih vodotokov in podtalnic), prebivalstvu pa zagotavlja ustrezno zdravstveno – sanitarno varnost. Za dislocirana naselja na področjih, ki jih iz ekonomsko tehničnih razlogov ni upravičeno kanalizacijsko navezati na CČN, pa je predvidena izgradnja avtonomnih kanalizacijskih sistemov z malimi čistilnimi napravami.

Naloge, ki se bodo v letu 2006 izvajale na področju oskrbe s pitno vodo in odvajanja odpadnih komunalnih in padavinskih voda, so definirane v predlogu plana MOM, ki je bil usklajen s srednjeročnim in dolgoročnim programom izvajanja aktivnosti na obeh področjih

### **021104 INVESTICIJE**

#### **1510 Izgradnja vodovodov**

##### **1510 01 Raziskovalna dela za nove voden vire**

V letu 2006 se bodo nadaljevana raziskovalna dela – raziskave glede izdatnosti in kvalitete vode iz dveh vrtin na levem bregu Drave nasproti Mariborskega otoka. Pridobljeni podatki bodo služili za odločitev o nadaljnjih pripravah za izgradnjo dveh vodnjakov na tej lokaciji. Na podlagi rezultatov raziskav se bo izvajala tehnološka dopolnitev obstoječe čistilne naprave za pitno vodo – vodarne na Vrbanskem platoju in načrt preprečevanja in sanacije mašitve obstoječih vodnjakov in aktivne zaščite črpališča Vrbanski plato.

##### **1510 03 Zaščita in sanacija vodnih virov**

Sredstva na postavki so predvidena le za plačilo odškodnin za opustitev intenzivne kmetijske pridelave na parcelah, ki se nahajajo v 200 m zaščitnem pasu vodnih črpališč Vrbanski plato, Betnava in Bohova.

##### **1510 04 Gradnja in obnova vodovodnega omrežja**

Planirana proračunska sredstva so namenjena za obnovo in ureditev vodovodov ob izvajanju gradenj kanalizacij. Predvideno je nadaljevanje izgradnje vodovoda v Razvanju in Bresternici.

### **1510 05 Intervencije**

Predvidena sredstva so namenjena za ukrepanje v primerih, ki jih ni možno vnaprej predvideti, jih je pa potrebno izvesti (izpolnitev odločb inšpekcij, sanitarni pregledi vode iz lokalnih vodovodov itd.).

### **1510 06 Dokumentacija in pripravljala dela**

Sredstva so namenjena za financiranje izdelave investicijsko tehnične dokumentacije za nove vodovode in vodne rezervoarje. Predviden je odkup zemljišča za rezervoar in prečrpalnico v Razvanju.

### **1510 10 Program »VODA«**

Gradnja in obnova vodovodnih cevovodov v skladu s programom »VODA« bo v glavnem financirana iz razpoložljive amortizacije javne infrastrukture, ki se zbira pri JP Mariborski vodovod.

V finančnem načrtu komunalne hidrotehnike za leto 2006 so predvidena sredstva za izvajanje etapne gradnje in obnovo magistralnih vodovodnih cevovodov. Sredstva za investicijazagotavlja država (Agencija RS za regionalni razvoj). Predvidena je izgradnja I. etape vodovodnega cevovoda med Mestno občino Maribor in občino Selnica ob Dravi na odseku od Jelovca do Viltuša, I. etape zamenjave cevovoda med Mestno občino Mariborin občino Ruše na odseku od Pohorske ceste do Ulice 30. maja in I. etape zamenjave vodovodnega cevovoda med MOM in občino Miklavž.

### **1511 Izgradnja kanalizacije**

#### **1511 01 Gradnja kolektorjev**

V letu 2006 se bo nadaljevala etapna izgradnja kolektorja Studenci – Limbuš – Laznica na odseku od prečrpalnišča Limbuš do GG. Nadaljevala se bo tudi etapna izgradnja kolektorja Kamnica – Bresternica na odseku od vikend naselja do križišča pri samopostrežni trgovini (II. etapa).

#### **1511 03 Gradnja kanalizacij v dislociranih naseljih**

Nadaljevala se bo etapna gradnja kanalizacije v Razvanju. Predvidena je izgradnja V. faze kanalizacije Razvanje ter izgradnja kanalizacij na zahodnem delu Bresterniške ulice.

#### **1511 04 Izgradnja kanalizacije na vodozaščiteneh območjih**

Planirana sredstva so namenjena za izgradnjo kanalizacije v Adamičevi ulici.

#### **1511 06 Sofinanciranja programov MČ in KS**

V letu 2006 se bo nadaljevala gradnja kanalizacijskega omrežja po mestnih četrtih in krajevnih skupnostih.



V MČ Brezje, Dogoše, Zrkovci se bodo zaključevala dela na izgradnji kanalizacije v Dogošah. Ostaja samo še zamenjava obstoječega Tamovega kolektorja. S tem bo kanalizacija v naselju Dogoše zaključena.

V KS Kamnica se predvideva nadaljevanje del pri izgradnji kanalizacije Kamniška graba, ki smo jih pričeli izvajati v letu 2005.

V MČ Tezno je predvideno nadaljevanje del na izgradnji kanalizacije na območju med Ptujsko cesto in Železniško progo.

V MČ Radvanje je predvidena izvedba kanalizacije po Lackovi cesti od Mlade lipe do novega naselja ob Lackovi cesti.

Razen navedenih programov bo po MČ in KS izvajal sanacije kanalov tudi JP Nigrad po programu rabe sredstev iz naslova amortizacije.

Vzporedno z izgradnjo in obnovo kanalov bodo po potrebi sočasno obnovljeni ali dograjeni vodovodi ter ostali komunalni vodi.

### **1511 07 Dokumentacija in pripravljalna dela**

Večji del sredstev je namenjen za pridobitev dokumentacije za izvedbo investicij v letih 2007 in 2008. Manjši del načrtovanih sredstev bo porabljen za izdelavo študij, za izvedbo nadzorov in za plačilo odškodnin.

### **1511 11 Priprava evropskih projektov**

Na osnovi državne strategije za izgradnjo sistemov odvajanja in čiščenja odpadnih in padavinskih voda je tudi MOM v letih 2004 in 2005 pripravila Operativni program odvajanja in čiščenja odpadnih in padavinskih voda. Ta program definira obseg in dinamiko izgradnje in je osnova za pridobitev nepovratnih finančnih sredstev iz kohezijskega sklada v višini cca. 60% kar znaša približno 7 mio EUR za MOM. V letu 2006 bo MOM, (v teku so razgovori o priključitvi občin Miklavž in Hoče-Slivnica), kandidirala na nepovratna finančna sredstva EU. V ta namen je potrebno pripraviti ustrezno dokumentacijo, ki obsega izdelavo projektov (PGD), investicijski program, vsa potrebna zemljiško pravna opravila (odkupi zemljišč, vknjižbe lastništva.), pridobitev vseh ustreznih soglasij pristojnih ministrstev in služb ter pripraviti ustrezno prijavo za kandidacijo za kohezijo v obdobju 2007 – 2013.

### **1511 12 Kanalizacija Stara trta**

Planirana sredstva v višini 40 mio SIT iz naslova odškodnine Dravskih elektrarn so namenjena za ureditev kanalizacije v objektu Stara trta in za izvedbo priključka na levoobrežni kanalizacijski kolektor.

## **0212 ENERGETIKA**

### **UVOD**

Osnovni namen na področju komunalne energetike, je zagotovitev kvalitetnih storitev energetske oskrbe za celotno območje Mestne občine Maribor. Pod energetske storitve razumemo oskrbo z zemeljskim plinom in toplotno energijo iz sistema daljinskega ogrevanja. Zaradi tega intenzivno širimo omrežje za distribucijo zemeljskega plina in omrežje daljinskega ogrevanja.

### **PRAVNE PODLAGE**

- Energetski zakon

- Zakon o gospodarskih javnih službah
- Odlok o gospodarskih javnih službah
- Odlok o načinu opravljanja gospodarskih javnih služb v Mestni občini Maribor
- Odlok o prostorskih ureditvenih pogojih za območje urbanistične zasnove Maribora
- Odlok o spremembah in dopolnitvah prostorskih sestavin dolgoročnega in srednjeročnega družbenega plana občine Maribor za območje mestne občine Maribor v letu 2000 zaradi urbanistične zasnove mesta Maribor
- Ostali podzakonski akti s področja energetike

## **USMERITVE, CILJI, PRIORITETE**

Osnovni cilj programa komunalne energetike je prestrukturiranje energetskih virov za potrebe porabnikov v Mestni občini Maribor, kar bi v končnem cilju vplivalo na zmanjšano porabo trdih fosilnih in težjih frakcij fosilnih goriv na najnižjo možno mero. To pomeni uporabo primernih energentov za zmanjšanje negativnih vplivov na okolje ne samo iz energetskega pač pa tudi iz okoljskega vidika. Nadaljnji cilj komunalne energetike v prihodnosti pa mora biti usmerjen k uvajanju obnovljivih virov energije in ukrepov učinkovite rabe energije v okviru pristojnosti, ki jo ima Mestna občina Maribor.

### **021204 INVESTICIJE**

Na področju komunalne energetike se bodo v letu 2006 nadaljevala dela, ki so opredeljena v razvojnem programu. Končni cilj izvedbe programa je razširiti energetske oskrbe z okoljsko sprejemljivimi energetskimi viri na celotnem območju Mestne občine Maribor. Na osnovi programa zagotavljanja oskrbe z zemeljskim plinom širšega mariborskega območja izgrajujemo z distribucijskimi plinovodi omrežje v obliki krožnih zank in povezujemo med seboj merilno regulacijske postaje, s tem pa širimo distribucijo na širše območje mesta. S tem zagotavljamo zanesljivo oskrbo in ustrezne tlačne razmere v omrežju zemeljskega plina vsem porabnikom v Mestni občini Maribor. Ostale plinovode gradimo izključno z namenom večje prodaje in s tem oskrbe občanov z zemeljskim plinom.

Tako je v letu 2006 predvidena izvedba posameznih plinovodov v posameznih Mestnih četrtih po programu Plinarne Maribor d.d. iz sredstev amortizacije javne infrastrukture s poudarkom na sočasni izvedbi plinovodov ob izvedbi državnih cest v MOM.

Na področju širitve vročevodnega omrežja je v letu 2006 predvideno širjenje omrežja, kar bo omogočilo priključevanje novih porabnikov na že zgrajeno omrežje. S tem se bo povečala izkoriščenost omrežja in bo omogočala tudi večjo izkoriščenost novo zgrajene kogeneracije v JP TOM. Strateški cilj je povezava vročevodnega omrežja na levem bregu z omrežjem na desnem bregu preko Koroškega mostu.

### **1512 Gradnja plinovodov in toplovodov**

#### **1512 01 Sofinanciranje sekundarnih plinovodov po KS in MČ**

V letu 2006 so planirana sredstva za izgradnjo na naslednjih potezah:

- Erjavčeva ulica (ob izvedbi ceste), Meljska cesta (ob izvedbi državne ceste), Nova Zrkovska cesta – II. faza (ob izvedbi državne ceste), Limbuška cesta (ob izvedbi državne ceste), Ulica kraljeviča Marka, Ribniška ulica - II. faza.

### **1512 03 Vročevodni razvod**

Projektna dokumentacija za nove vročevodne razvode na območju MČ Tabor.

### **1512 10 Ustanovitev lokalne energetske agencije**

Mestna občina Maribor kot partner Regionalne vlade Madrid leta 2005 kandidira na razpisu Generalnega direktorata za energijo in transport Evropske komisije za ustanovitev lokalne energetske agencije. Projekt je bil pozitivno ocenjen in omogoča pridobitev sredstev za sofinanciranje do 50 % stroškov ustanovitve lokalne energetske agencije za izvajanje programov, ki spodbujajo trajnostno rabo energije na lokalni ravni. Evropska komisija bo sofinancirala ustanovitev in delovanje lokalne energetske agencije za dobo treh let, t.j. od 2006 do 2008. Sredstva so planirana za delovanje agencije v celoti, saj bo Evropska komisija povrnila svoj delež po zadovoljivo opravljenih finančnih poročilih. MOM bo po letu 2008 morala zagotavljati sredstva za delovanje lokalne energetske agencije še za nadaljnjih pet let. V finančnem načrtu za leto 2006 je planiranih 26 mio SIT.

### **1512 11 Projekt Euresun**

Namen projekta je osveščanje javnosti o učinkoviti rabi energije, da bi dosegli manjšo porabo primarne električne energije v javnih zgradbah z dolgoročnim ciljem postopnega zmanjšanja emisij in energetske odvisnosti.

Projekt Euresun smo prijaviili na program Interreg III.A Slovenija – Avstrija, kot pilotni projekt uvedbe energetskega knjigovodstva v javnih stavbah – osnovni šoli. V finančnem načrtu za leto 2006 je za projekt planiranih 8 mio SIT, od tega 4 mio SIT sredstev EU.

## **0213 CENTRALNA ČISTILNA NAPRAVA IN KOLEKTOR**

### **UVOD IN PRAVNE PODLAGE**

Krovni zakon Republike Slovenije na področju varstva okolja, Zakon o varstvu okolja iz leta 1994, določa smernice razvoja okoljske politike, nadaljnji in najpomembnejši pravni temelj pa je Odlok o koncesiji za čiščenje odpadnih voda, ki ga je v juliju 1994 sprejela takratna Skupščina občine Maribor. Ta odlok je postal temeljni dokument, da je mesto Maribor pričelo z aktivnostmi pri izvedbi projekta čistilne naprave. Za potrebe realizacije projekta sta pomembna še Zakon o javnih gospodarskih službah in pripadajoči mestni odlok. Na 25. seji MS MOM v novembru 1997 je bil sprejet Investicijski program za CČN in Kolektor in nato 1998 podpisana koncesijska pogodba za izgradnjo in obratovanje CČN ter decembra 1999 podpisana pogodba za izgradnjo kolektorja.

### **USMERITVE IN CILJI**

Investicija CČN je terminsko opredeljena tako, da je bila prva faza investicije zaključena v juniju 2002. Zaključek II. faze je bil izveden v letu 2004. S tem je bil dosežen cilj, ki ga nam postavlja zakonodaja. V Mariboru je postavljen objekt, ki bo čistil odpadne vode s celotnega

področja MOM in okoliških občin, ki jih je možno priključiti na CČN ( Miklavž, Hoče, del Dupleka).

## **021304 INVESTICIJE**

### **1523 01 Centralna čistilna naprava**

V letu 2006 je za dokončna plačila vseh zemljiško pravnih zadev za zemljišča, ki so bila odkupljena za potrebe izgradnje CČN in kolektorja planiranih 15 mio SIT.

## **02305 ODPLAČILO KREDITOV**

### **1527 Odplačilo kreditov**

V letu 2006 je za odplačilo kreditov, ki sta jih za financiranje storitvene pristojbine v letu 2003 najela Mariborski vodovod in Nigrad planiranih 187,8 mio SIT.

## **0214 RAVNANJE Z ODPADKI**

### **UVOD**

Tudi v letu 2005 smo na področju ravnanja z odpadki nadaljevali z izvajanjem ključnih razvojnih projektov. Med konkretnimi nalogami so bile realizirane naslednje:

- nadaljevali smo z intenzivnim iskanjem konsenza z občani, ki prebivajo v okolici lokacije odlagališča preostanka odpadkov v Vihri in vzporedno izvajali vsa možna pripravljalna dela in postopke. Zaradi vključitve ustavnega sodišča in zaradi razhajanj pri oceni vrednosti potrebnih zemljišč, je prišlo do zastoja pri pristopu k izvajanju projekta,
- operativno tekoče delo odstranjevanja odpadkov je temeljilo na delovanju začasnega skladišča baliranih odpadkov v Dogošah. Prvo odlagalno polje je bilo zapolnjeno že konec leta 2004, v tekočem letu polnimo drugo polje, ki bo po ocenah polno v zadnjih mesecih leta 2005. Istočasno pa že izvajamo investicijo v tretje polje, ki bo zagotovilo odlagalne možnosti do konca leta 2006. Projekt spremljajo problemi z obvladovanjem vonjav, ki pa so omiljene s povečanjem deleža biološko razgradljivih odpadkov, ki jih odvažamo v Celje,
- na osnovi veljavnega gradbenega dovoljenja za gradnjo obrata za biološko in mehansko obdelavo odpadkov smo izvedli mednarodni razpis (opredeljeni so bili dopolnjeni elementi tehniško- tehnološkega značaja) za izbiro dobavitelja opreme in izvajalca gradnje I. in II. faze projekta ter pričeli z izgradnjo spremljevalnih objektov in energetskih zmogljivosti,
- prav tako smo v letu 2005 nadaljevali s pripravami na projekt ROMB v sodelovanju z Surovino - RVT in Univerzo v Mariboru – feasibility študija uporabnosti obstoječe tehnologije vključno s termično in energijsko izrabo lahke frakcije,
- na osnovi podpisanega sporazuma med MOM in mestom Gradec je bila dokončana izdelava strokovnih podlag za program ravnanja z odpadki v Mariboru, ki je v celoti potrdila pravilnost razvojnih usmeritev na tem področju v Mariboru in dala več koristnih napotkov za dolgoročno sodelovanje med mestoma,
- s podjetjem Slopak je bila podpisana pogodba in v pomladnih mesecih izveden projekt tiskanja in distribucije informativnega gradiva (»MARI in BOR svetujeta«) z namenom osveščanja občanov in gospodarskih subjektov o pomenu ločenega zbiranja odpadkov na izvoru,

- sistem zbirnih centrov se še naprej uspešno uveljavlja in deluje; del težav je le pri pokrivanju stroškov specialnih vrst odpadkov, ki povzročajo finančne obveznosti pri njihovem odstranjevanju (gume, elektronika z ekrani),
- izveden je bil mednarodni javni razpis za izbor prevzemnika dela komunalnih odpadkov in blata iz CCN. Izbran je bil najugodnejši ponudnik ter sklenjena pogodba; redni odvoz že poteka,
- v sodelovanju med občinskimi strokovnimi službami ter Snago v delovni skupini za pripravo nalog, ki sledijo iz novega Odloka o ravnanju s komunalnimi odpadki je bil izdelan in na majski seji Mestnega sveta sprejet Program ravnanja z ločeno zbranimi frakcijami komunalnih odpadkov kot temelj nadaljnjega dela na tem področju,
- izvajanje monitoringa na odlagališču Pobrežje je potekalo v skladu s sprejetim programom,
- v okviru programa sanacije odlagališča komunalnih odpadkov Pobrežje smo proučili in delno že izkoristili možnost izrabe površin za pridelavo rastlin za proizvodnjo alternativnih in obnovljivih virov energije,
- v sodelovanju s projekti javnih del smo tudi v letu 2005 izvajali sanacije divjih odlagališč na območju mestne občine Maribor (konec Dogoške, G – 104),
- na osnovi sprejetega Programa ravnanja z ločeno zbranimi frakcijami odpadkov, je potekalo delo prostorske nadgradnje sistema zbiralnic ločenih frakcij.

## **PRAVNE PODLAGE**

V programu “Ravnanje z odpadki v Mestni občini Maribor”, ki je temelj delovanja in razvoja na tem področju, so upoštevane sledeče zakonske in podzakonske podlage:

1. Zakon o varstvu okolja (Ur. l. RS, št. 41/2004);
2. Zakon o javnih financah (Ur.l.RS št. 79/99);
3. Zakon o lokalni samoupravi (Ur.l.RS št. 72/93);
4. Nacionalni program varstva okolja (Ur.l.RS št. 83/99);
5. Pravilnik o ravnanju z odpadki (Ur.l.RS št. 84/98);
6. Pravilnik o odlaganju odpadkov (Ur.l.RS št. 5/00);
7. Odredba o ravnanju z ločeno zbranimi frakcijami pri opravljanju javne službe ravnanja s komunalnimi odpadki (Ur. l. RS št. 21/01);
8. Odredba o taksi za obremenjevanje okolja zaradi odlaganja odpadkov (Ur. l. RS št. 70/01);
9. Pravilnik o obremenjevanju tal z vnašanjem odpadkov ( Ur. l. RS št. 3 – 10. 01. 2003);
10. Pravilnik o oblikovanju cen storitev obveznih občinskih gospodarskih javnih služb varstva okolja (Ur. l. RS št.128/30.11. 2004);
11. Pravilnik o predelavi biološko razgradljivih odpadkov v kompost (Ur.l. RS, št 42/2004);
12. Pravilnik o ravnanju z organskimi kuhinjskimi odpadki (Ur. l. RS, št. 37/2004);
13. Pravilnik o ravnanju z odpadnimi jedilnimi olji in mastmi. (Ur. l. RS, št 42/2004);
14. Pravilnik o ravnanju z embalažo in odpadno embalažo (Ur. l. RS št. 104/00);
15. Odlok o operativnem programu ravnanja z embalažo in odpadno embalažo za obdobje 2002 do konca 2007 (Ur. l. RS št. 29/02);
16. Pravilnik o ravnanju z baterijami in akumulatorji, ki vsebujejo nevarne snovi (Ur.l. RS, št. 104/00);
17. Strateške usmeritve RS za ravnanje z odpadki (Poročevalec DZ št. 36/96 in sklep Vlade RS od 1.8.1996);
18. Operativni program odstranjevanja odpadkov s ciljem zmanjšanja količin odloženih biorazgradljivih odpadkov (sprejela Vlada RS, 22.4.2004);

19. Waste Framework Directive 75/442 EEC z dopolnitvami;
20. Lokalna Agenda 21 - Program varstva okolja za Maribor (MUV, ŠT. 21/01);
21. Odlok o ravnanju z odpadki v Mestni občini Maribor (MUV št. 11/92);
22. Odlok o ravnanju s komunalnimi odpadki (MUV št. 15.-10. 07. 2003);
23. Program ravnanja s komunalnimi odpadki (GMS 047 april 2003);
24. Program ravnanja z ločeno zbranimi frakcijami komunalnih odpadkov v Mestni občini Maribor (GMS – 347 - junij 2005);
25. Strokovne podlage projekta CEGOR ter
26. Strokovne podlage JP Snaga.

Pri pripravi letnega plana za leto 2006 je prišlo do popolne uveljavitve spremembe glede višine razpoložljivih virov (prenos ekološkega tolarja v JP Snaga), kar je povzročilo tudi spremembo v strukturi virov sredstev in porabe na področju ravnanja z odpadki. Zaradi prenosa vira so na Snago prenesene tudi aktivnosti, ki so bile doslej načrtovane v okviru redne dejavnosti (odškodnine, predelava odpadkov, sanacije divjih odlagališč, interventni odvozi). Tako ostajata v planu za leto 2006 kot redna dejavnost le postavki komunikacije z javnostmi in svetovalne storitve.

Temeljni poudarek področja v letu 2006 tako ostaja razvojno - investicijska dejavnost.

Na osnovi ocene razpoložljivih sredstev in določitve prioritet bo v letu 2006 na tem področju skupna vrednost programa ravnanja z odpadki brez prenosa ostanka namenskih sredstev iz leta 2005 dosegla vrednost 305,4 mio SIT. Pri tem je izvajanju rednih programov namenjeno 11,0 mio SIT ali 3,6 %, investicijskim naložbam pa 294,4 mio SIT ali 96,4 %.

## **021401 REDNI PROGRAMI**

### **1516 Zbiranje in obdelava odpadkov**

#### **02 Center za gospodarjenje z odpadki – CEGOR**

##### **0201 Komunikacije z javnostmi**

V skladu s tezami lokalne agende 21 (LA 21) je potrebno tudi v letu 2006 izvajati ukrepe za povečanje sprejemljivosti ravnanja z odpadki ter povečevati skladnost s sociološkimi vidiki ravnanja z odpadki. Načrtovana sredstva v ta namen znašajo 6 mio SIT in se bodo povečala s sodelovanjem med vsemi zainteresiranimi institucijami in gospodarskimi subjekti. Ti ukrepi bi naj bili, s ciljem večje sprejemljivosti teh projektov, stalna naloga za obdobje 10 let in obsegajo:

- uvajanje EKO šol na osnovnih šolah,
- okrogle mize s problematiko ravnanja z odpadki,
- dopolnilni vzgojni program s področja ravnanja z odpadki v osnovnih šolah,
- izdajanje različnih brošur in drugega strokovnega gradiva s področja ravnanja z odpadki ob vključevanju nevladnih organizacij, (predvidena je priprava in izdaja nove zloženke za gospodinjstva, serija radijskih oglasov in sporočil, serija priložnostnih plakatov, izdaja informativnega gradiva za EKO šole - urniki in izdelava filmskih materialov na temo sodobno ravnanje z odpadki).

Tudi v letu 2006 bomo organizirali »dan odprtih vrat« javnega podjetja Snaga in v tem okviru predstavili razvojne in tehnološke alternative razvoja na področju ravnanja z odpadki. S priložnostnimi zloženkami bomo gospodinjstva sprotno seznanjali z novostmi na tem področju. Posebno pozornost bomo ob tem posvečali povečevanju ekološke zavesti med mladimi.

Izvajalec javne službe bo tudi v letu 2006 organiziral sestanke z upravniki več-stanovanjskih hiš in mestnimi četrtmi. Na teh delovnih sestankih bodo prisotni tudi predstavniki strokovnih služb mestne uprave in inšpekcijskih služb. Namen teh sestankov je analiza funkcionalnosti infrastrukture za ločeno zbiranje odpadkov na izvoru, izmenjava primerov dobrih praks in usklajevanje predlogov s strani povzročiteljev in izvajalcev javne službe. V tem okviru bomo proučili tudi možnost finančnega pokrivanja svetovalcev pri izvajalcu javne službe za promocijo sodobnih pristopov pri ravnanju z odpadki.

#### **0204 Svetovalne storitve**

Zaradi minimalno načrtovanih sredstev na tem področju (5 mio SIT) bomo v letu 2006 s sredstvi te postavke omogočili:

- obnovo naročnine strokovnih revij (eno z nemškega in eno z angleškega območja),
- nabavo temeljne strokovne literature (knjige s strokovnega področja), vzdrževanje osnovnih stikov s svetovalnimi institucijami doma in v tujini s področja ravnanja z odpadki, obisk vsaj enega specializiranega sejma,
- financiranje plačila kotizacij za udeležbo na strokovnih seminarjih,
- vzdrževanje delovnih izmenjav z Univerzo ter
- pridobivanje izkušenj o najboljših obstoječih praksah v sosednjih čezmejnih regijah.

#### **021404 INVESTICIJE**

##### **1515 Novogradnje rekonstrukcije in adaptacije**

##### **02 Center za gospodarjenje z odpadki CEGOR**

##### **0208 MBO - Kompostarna**

Temeljni cilj je zagotoviti zadostne in fleksibilne zmogljivosti tako za stabilizacijo težke frakcije komunalnih odpadkov v skladu z direktivo EU, kot možnost pridobivanja kvalitetnega komposta. Na področju investiranja v biološko obdelavo in mehansko razvrščanje težke frakcije gospodinjskih odpadkov ter kompostiranje ločeno zbranih bioloških odpadkov na območju Mestne občine Maribor (lokacija T – 14 ob Dinosu), bomo v skladu z načrti namenili za izgradnjo I. faze tega objekta 233,9 mio SIT in na ta način:

- dokončali gradnjo spremljevalnih objektov, dovoznih poti, parkirišča, elektro priključnega sistema ter začeli z gradnjo hale za končno razgradnjo (celotna vrednost cca.167 mio SIT),
- na osnovi mednarodnega razpisa in izbranega izvajalca ter dobavitelja tehnološke opreme pričeli z etapno nabavo tehnološke opreme v skladu z možnostmi angažiranja ustreznih dodatnih finančnih virov,
- pospešili postopke za prehod na II. fazo gradnje aneksa k hali za razgradnjo za potrebe mehanske obdelave biološko stabiliziranih odpadkov.

Celovit sklop dokumentacije bo vzporedno pripravljen za projekt uvedbe mehansko-biološke stopnje (MBO – Kompostarna II.) predelave komunalnih odpadkov s ciljem kasnejše

vključitve energijske izrabe. Postopki priprave dokumentacije bodo v celoti usklajeni z zahtevami za kandidaturo na sredstva kohezijskega sklada, ki bo vložena takoj, ko bo Ministrstvo za okolje in prostor objavilo ustrezen razpis. Prav tako si bomo še naprej prizadevali za pridobitev nepovratnih sredstev v višini 550 mio SIT od Ministrstva za okolje in prostor (prijava na novi razpis v letu 2006).

### **0209 Odlagališče preostanka recyklata**

Temeljni pogoj za kandidaturo na sredstva kohezijskega sklada kot tudi na razpise Ministrstva za okolje in prostor je celovit sistem ravnanja z odpadki, vključno s končno dispozicijo preostanka nenevarnih odpadkov (deponiranje, termična izraba). Da bi v prihodnosti zadovoljili ta kriterij, bomo tudi v letu 2006 nadaljevali z aktivnostmi iskanja rešitev tega problema. Pri tem bomo aktivno iskali rešitve v okviru lastnih potencialov (priprava strokovnih podlag, nakup zemljišč, lokacijska dokumentacija...v vrednosti 231 mio SIT), kot tudi v okviru dogovorov s širšim okoljem. V okviru iskanja lastnih možnosti bomo nadaljevali naslednja dela:

- predhodna dela (geodetska dela, zemljiškoknjižna opravila, hidrogeološka in geološka raziskovanja, meritve ničelnega stanja okolja),
- prostorsko dokumentacijo (prostorski izvedbeni akti, osnutek idejne zasnove), projektna dokumentacija (idejne zasnove, idejni projekt, PGD),
- dokumentacija za pridobitev sredstev – prijava na razpis v okviru kohezijskega sklada,
- investicijska dokumentacija (dokument identifikacije investicijskega programa, preinvesticijska zasnova, investicijski program),
- priprave in izvedba razpisov za izbor partnerja za končno dispozicijo ter podpis pogodbe.

Temeljni poudarek pa bo še naprej na pravočasni zagotovitvi ustreznega organizacijskega in finančnega scenarija in na doseganju konsenza s potencialnimi partnerji v procesu in prostoru.

### **0211 Začasno skladiščenje**

Skladišče baliranih odpadkov je objekt, ki je namenjen za začasno skladiščenje nenevarnih baliranih odpadkov. Kapaciteta skladišča je dimenzionirana na količino odpadkov, ki nastane v občinah konzorcija CEGOR v obdobju treh let. Delovanje skladišča je povezano z iskanjem rešitve končne dispozicije preostanka nenevarnih komunalnih odpadkov, ki bo pomenila prehod na dolgoročno rešitev problema. Objekt sestavljajo tri ločene in zatesnjene površine, na katerih se v skladovnico zlagajo balirani odpadki ter gradbeni koridorji, izcedna in meteorna kanalizacija, vodovod in hidrantno omrežje, sistem za odzračevanje skladovnic z biofiltri in tesnitvijo skladovnic, sprejemnica ter nasipi in ponikovalni jarki ter ostali instalacijski in manjši deli objekta.

V letu 2006 bomo nadaljevali z gradnjo in polnjenjem zadnjega polja za skladiščenje ter dela, ki zajemajo priprave na vzdrževanje skladišča in začetek praznjenja ter razgradnje. Prav tako bomo izvajali dela, ki jih je potrebno izvesti za urejenost in monitoring skladišča. Nadaljevali bomo aktivnosti za dodatno izdatnejše ločeno zbiranje biološko razgradljivih odpadkov na izvoru, s čimer bomo zmanjšali potencial razkroja v balah in posledično tudi količino neugodnih vonjav iz skladiščenih bal. V ta namen bo v sklopu projekta ločenega zbiranja na izvoru inštalirano skupno 6100 posod za ločeno zbiranje bioloških odpadkov na izvoru (inštalirane delno že v jeseni 2004 ter v jeseni 2005). S tem ukrepom bomo količino sedanjih 3000 ton ločeno zbranih bioloških odpadkov na leto podvojili in znižali raven razkroja v balah.



V letu 2006 bomo, v skladu z uspešnostjo dogovorov z Ministrstvom za okolje in prostor in krajski Dogoš, izvajali tudi aktivnosti povezane s spremembo statusa začasnega skladišča. Lokacija skladišča je bila pred sedanjo rabo neurejeno območje. Dolgoročno rešitev je vzpostavitev rekreativno - športnih parkovnih površin. V tem okviru bo preučena možnost za neškodljivo zasutje. Taka priložnost bo ob gradnji vzhodne obvoznice avtoceste. Skupna vrednost del v prihodnjem letu je ocenjena na 171 mio SIT.

## **04 Ločeno zbiranje gospodinjskih odpadkov**

### **0401 Nakup posod**

Ločeno zbiranje na izvoru bo v razvoju sistema celovitega ravnanja z odpadki prav gotovo doživljalo velike spremembe, ki bodo odražale stanje razvoja in trga sekundarnih surovin in alternativnih obdelav.

V začetku leta 2005 je bila dokončana namestitev posod za ločeno zbiranje odpadkov na območju celotnega mesta Maribor v obsegu VI./II etape.

Z razvojem celovitega ravnanja z odpadki, predvsem z razvojem sistemov za mehansko predobdelavo in razvrščanje, ter sistemov za pripravo in uporabo sekundarnih surovin v energetske in snovne potrebe, bo ločeno zbiranje na izvoru usmerjeno v tiste frakcije, ki so lahko neposredno, z majhnim deležem odpadka, ponovno snovno uporabljive. Razvoj tehnologije kaže, da je stroškovno ugodneje gorljive komponente izločiti iz mešanih odpadkov. Ti postopki pa so pogojeni s količinami in možnostjo energetske izrabe.

Obstoječe število zbiralnic ločenih frakcij v MOM po zakonu zadošča. Ne zadošča pa opremljenost le-teh, saj moramo zagotoviti tudi ločeno zbiranje drobnih frakcij iz plastike in kovin. Tako je potrebno za ločeno zbiranje drobnih frakcij iz plastike in kovin zagotoviti dodatne posode na obstoječih lokacijah zbiralnic (dodatne posode je potrebno namestiti na 669 zbiralnic). Na vsaki od omenjenih lokacij bo postavljena praviloma ena posoda za zbiranje ostale embalaže, ki je zelene barve z rumenim pokrovom. Velikost je običajno 1100 litrov (enake posode so za enak namen postavljene tudi v zbiralnih centrih).

Predvidena sredstva za leto 2006 (16,5 mio SIT) omogočajo za pokritje dela potrebnih nabav, da bi pokrili z dodatnimi posodami za plastično embalažo vse obstoječe in dodatne zbiralnice za ločeno zbiranje na celotnem območje mesta Maribor. Del teh problemov bomo razreševali tudi s sovlaganji zainteresiranih gospodarskih subjektov (Slopak, Surovina), ki izražajo poslovni interes pomagati z nakupom dela potrebnih posod za ločeno zbiranje frakcij.

### **0410 Ureditev zbiralnic**

Zbiralnice ločenih frakcij so namenjene predvsem gospodinjstvom in vzgojno izobraževalnim ustanovam. Načeloma so postavljene tako, da ena pokriva povprečno 140 prebivalcev. Po Odredbi o ravnanju z ločeno zbranimi frakcijami pri opravljanju javne službe ravnanja z odpadki (UL RS, št. 21/01) je zahtevano, da je postavljena ena zbiralnica na vsakih 500 prebivalcev, po Odloku o ravnanju s komunalnimi odpadki (MUV, št.15/03) pa ena na vsakih 200 prebivalcev.

Po Programu ravnanja z ločeno zbranimi frakcijami, ki ga je sprejel mestni svet v mesecu maju 2005 na predlog izvajalca (Snage) pristojni organ mestne uprave za urejanje prostora določi lokacije in izgled zbiralnic. V ta namen bo potrebno tudi odkupiti ustrezna zemljišča. Z namenom čim boljše funkcionalnosti in prepoznavnosti zbiralnic ločenih frakcij bomo postopoma izvedli projekt enotne ureditve le-teh. V letu 2006 načrtujemo ureditev prvih petnajstih vzorčnih zbiralnic na različnih delih mesta v ocenjeni vrednosti 10 mio SIT.

## **05 Odlagališče nevarnih odpadkov Metava**

Planirana sredstva v višini 105,7 mio SIT so namenjena za plačilo obveznosti po pogodbah iz leta 2005 za projekte, ki so bili končani v letu 2005.

### **0215 KOMUNALNO OPREMLJANJE STAVBNIH ZEMLJIŠČ**

V letu 2006 bomo v okviru tega proračunskega področja izvajali komunalno opremljanje proizvodne cone Tezno – sofinanciranje izgradnje ceste »Ledina« in komunalno opremljanje zemljišč za potrebe izgradnje nove cestne poteze v MČ Pobrežje (Nova šolska ulica) ter za potrebe komunalnega opremljanja stavbnih zemljišč za teniško dvorano ŽŠD.

SEZNAM IZVEDENIH INVESTICIJ V MOM, ( MČ IN KS )  
V PRORAČUNU 2005  
IN PREDVIDENI PLAN V PRORAČUNU 2006

REKAPITULACIJA  
MČ IN KS

|                |    | 2005                  |                 | prenos iz 2005- | 2006    | 2007         | SKUPAJ        |          |
|----------------|----|-----------------------|-----------------|-----------------|---------|--------------|---------------|----------|
| MČ / KS SKUPAJ |    | plan                  | v realizirano v | 2006            | plan    | v prenosi iz | realizirano v |          |
|                |    | MIO SIT               | MIO SIT         | v MIO SIT       | MIO SIT | 2006         | MIO SIT       |          |
| 1              | KS | BRESTERNICA           | 228,40          | 131,23          | 99,60   | 248,20       | 0,00          | 131,23   |
| 2              | KS | KAMNICA               | 204,30          | 185,07          | 53,10   | 152,40       | 0,00          | 185,07   |
| 3              | KS | PEKRE                 | 65,30           | 30,00           | 14,00   | 137,30       | 0,00          | 30,00    |
| 4              | KS | RAZVANJE              | 145,65          | 105,65          | 40,20   | 237,00       | 0,00          | 105,65   |
| 5              | KS | LIMBUŠ                | 323,65          | 328,60          | 48,25   | 318,30       | 0,00          | 328,60   |
| 6              | KS | MALEČNIK              | 69,24           | 88,32           | 3,24    | 70,70        | 0,00          | 78,32    |
| 7              | MČ | BREZJE-DOGOŠE-ZRKOVCE | 191,35          | 127,70          | 50,70   | 138,50       | 0,00          | 127,70   |
| 8              | MČ | CENTER                | 277,80          | 231,08          | 112,30  | 397,10       | 0,00          | 230,78   |
| 9              | MČ | IVAN CANKAR           | 127,70          | 136,76          | 7,50    | 122,00       | 0,00          | 136,76   |
| 10             | MČ | KOROŠKA VRATA         | 72,10           | 62,00           | 54,20   | 339,20       | 0,00          | 62,00    |
| 11             | MČ | MAGDALENA             | 98,50           | 32,00           | 28,00   | 300,00       | 0,00          | 32,00    |
| 12             | MČ | NOVA VAS              | 53,20           | 84,00           | 0,00    | 83,40        | 20,00         | 84,00    |
| 13             | MČ | POBREŽJE              | 54,30           | 58,19           | 10,30   | 188,00       | 0,00          | 58,19    |
| 14             | MČ | RADVANJE              | 63,80           | 93,64           | 0,40    | 83,20        | 0,00          | 83,64    |
| 15             | MČ | STUDENCI              | 142,72          | 158,87          | 2,00    | 220,00       | 0,00          | 158,87   |
| 16             | MČ | TABOR                 | 62,50           | 61,35           | 3,20    | 47,10        | 0,00          | 61,35    |
| 17             | MČ | TEZNO                 | 385,00          | 237,49          | 158,70  | 445,20       | 0,00          | 237,49   |
|                |    | SKUPAJ :              | 2.565,51        | 2.151,95        | 685,69  | 3.527,60     | 20,00         | 2.131,65 |
|                |    |                       |                 | 2.837,64        |         |              |               |          |

**SEZNAM IZVEDENIH INVESTICIJ V MOM, ( MČ IN KS )  
V PRORAČUNU 2005  
IN PREDVIDENI PLAN V PRORAČUNU 2006**

**MČ  
IVAN CANKAR**

| PODROČJE                           | LOKACIJA IN OPIS DEL                                         | 2005              |                          | prenos v<br>2005-2006<br>v MIO SIT | 2006              | 2007               | SKUPAJ                   |
|------------------------------------|--------------------------------------------------------------|-------------------|--------------------------|------------------------------------|-------------------|--------------------|--------------------------|
|                                    |                                                              | plan<br>v MIO SIT | realizirano v<br>MIO SIT |                                    | plan<br>v MIO SIT | prenosi<br>iz 2006 | realizirano v<br>MIO SIT |
| <b>A ceste</b>                     | Košaki- ureditev Krčevinske ( sredstva MČ 3mio SIT)          | 3,00              |                          | 3,00                               |                   |                    |                          |
|                                    | Cesta Lovski dom                                             |                   |                          |                                    | 12,00             |                    |                          |
|                                    | Preplastitev dela Aškerčeve                                  |                   |                          |                                    | 10,00             |                    |                          |
|                                    | Košaki- sanacija plazu                                       |                   |                          |                                    | 5,00              |                    |                          |
|                                    | Pločniki Prešernova, Aškerčeva,...                           |                   |                          |                                    | 15,00             |                    |                          |
|                                    | Kersnikova-preplastitev                                      | 5,00              | 9,00                     |                                    |                   |                    | 9,00                     |
|                                    | Močnikova                                                    |                   | 5,00                     |                                    |                   |                    | 5,00                     |
| <b>skupaj ceste :</b>              |                                                              | <b>8,00</b>       | <b>14,00</b>             | <b>3,00</b>                        | <b>42,00</b>      | <b>0,00</b>        | <b>14,00</b>             |
| <b>B kanalizacija</b>              | Kersnikova - obnova kanala                                   | 20,00             | 27,00                    |                                    |                   |                    | 27,00                    |
|                                    | Tomšičeva - amortizacija                                     |                   |                          |                                    | 45,00             |                    |                          |
|                                    | Breznikova I. faza-amortizacija                              | 4,00              | 4,00                     |                                    | 4,00              |                    | 4,00                     |
| <b>skupaj kanalizacija :</b>       |                                                              | <b>24,00</b>      | <b>31,00</b>             | <b>0,00</b>                        | <b>49,00</b>      | <b>0,00</b>        | <b>31,00</b>             |
| <b>C vodovod</b>                   | Breznikova - izvedeno                                        |                   | 5,51                     |                                    |                   |                    | 5,51                     |
|                                    | Jesenkova, Pod Piramido, Kozinova - POPRAVILA (Program VODA) | 13,70             | 1,75                     |                                    |                   |                    | 1,75                     |
|                                    | V zavoju                                                     |                   |                          |                                    | 10,00             |                    |                          |
|                                    | Počehova-Šentiljska, Močnikova - OBNOVA(Program VODA)        | 21,50             | 21,50                    |                                    |                   |                    | 21,50                    |
| <b>skupaj vodovod :</b>            |                                                              | <b>35,20</b>      | <b>28,76</b>             | <b>0,00</b>                        | <b>10,00</b>      | <b>0,00</b>        | <b>28,76</b>             |
| <b>D plinovod</b>                  | Leona Zalaznika, Krčevinska                                  | 20,00             | 29,50                    |                                    |                   |                    | 29,50                    |
|                                    | V zavoju                                                     |                   |                          |                                    | 20,00             |                    |                          |
|                                    | Josipa Priola                                                | 14,00             | 13,50                    |                                    |                   |                    | 13,50                    |
| <b>skupaj plinovod :</b>           |                                                              | <b>34,00</b>      | <b>43,00</b>             | <b>0,00</b>                        | <b>20,00</b>      | <b>0,00</b>        | <b>43,00</b>             |
| <b>E zelene p.</b>                 | Piramida - urejanje poti                                     | 20,00             | 20,00                    |                                    | 1,00              |                    | 20,00                    |
|                                    | Tomšičev drevored- nabava novih dreves                       | 2,00              |                          | 2,00                               |                   |                    |                          |
|                                    | Tomšičev drevored- izdelava projektne dokumentacije          | 0,50              |                          | 0,50                               |                   |                    |                          |
| <b>skupaj zelene površine :</b>    |                                                              | <b>22,50</b>      | <b>20,00</b>             | <b>2,50</b>                        | <b>1,00</b>       | <b>0,00</b>        | <b>20,00</b>             |
| <b>F j. razsvetljava</b>           |                                                              | 4,00              |                          | 2,00                               |                   |                    |                          |
| <b>skupaj javna razsvetljava :</b> |                                                              | <b>4,00</b>       | <b>0,00</b>              | <b>2,00</b>                        | <b>0,00</b>       | <b>0,00</b>        | <b>0,00</b>              |
| <b>G odpadki</b>                   |                                                              |                   |                          |                                    |                   |                    |                          |
| <b>skupaj odpadki :</b>            |                                                              | <b>0,00</b>       | <b>0,00</b>              | <b>0,00</b>                        | <b>0,00</b>       | <b>0,00</b>        | <b>0,00</b>              |
| <b>H promet</b>                    |                                                              |                   |                          |                                    |                   |                    |                          |
| <b>skupaj promet :</b>             |                                                              | <b>0,00</b>       | <b>0,00</b>              | <b>0,00</b>                        | <b>0,00</b>       | <b>0,00</b>        | <b>0,00</b>              |
| <b>I kom. oprem.</b>               |                                                              |                   |                          |                                    |                   |                    |                          |

**SEZNAM IZVEDENIH INVESTICIJ V MOM, ( MČ IN KS )  
V PRORAČUNU 2005  
IN PREDVIDENI PLAN V PRORAČUNU 2006**

**MČ  
IVAN CANKAR**

|                                      |                             | 2005              |                          | prenos v<br>2005-2006<br>v MIO SIT | 2006              | 2007               | SKUPAJ                   |
|--------------------------------------|-----------------------------|-------------------|--------------------------|------------------------------------|-------------------|--------------------|--------------------------|
|                                      |                             | plan<br>v MIO SIT | realizirano v<br>MIO SIT |                                    | plan<br>v MIO SIT | prenosi<br>iz 2006 | realizirano v<br>MIO SIT |
| <b>PODROČJE</b>                      | <b>LOKACIJA IN OPIS DEL</b> |                   |                          |                                    |                   |                    |                          |
| <b>skupaj komunalno opemljanje :</b> |                             | <b>0,00</b>       | <b>0,00</b>              | <b>0,00</b>                        | <b>0,00</b>       | <b>0,00</b>        | <b>0,00</b>              |
| <b>SKUPAJ :</b>                      |                             | <b>127,70</b>     | <b>136,76</b>            | <b>7,50</b>                        | <b>122,00</b>     | <b>0,00</b>        | <b>136,76</b>            |

**SEZNAM IZVEDENIH INVESTICIJ V MOM, ( MČ IN KS )**  
**V PRORAČUNU 2003**  
**IN PREDVIDENI PLAN V PRORAČUNU 2004**

**MČ**  
**KOROŠKA VRATA**

| PODROČJE                           | LOKACIJA IN OPIS DEL                                                    | 2005              |                          | prenos v<br>2005-2006<br>v MIO SIT | 2006<br>plan<br>v MIO SIT | 2007<br>prenosi<br>iz 2006 | SKUPAJ<br>realizirano v<br>MIO SIT |
|------------------------------------|-------------------------------------------------------------------------|-------------------|--------------------------|------------------------------------|---------------------------|----------------------------|------------------------------------|
|                                    |                                                                         | plan<br>v MIO SIT | realizirano v<br>MIO SIT |                                    |                           |                            |                                    |
| <b>A ceste</b>                     | Preplastitev dela poti pri Koblarjevem zalivu                           | 2,00              | 0,00                     | 2,00                               |                           |                            |                                    |
|                                    | Pločnik Vilharjeva                                                      |                   |                          |                                    | 10,00                     |                            |                                    |
|                                    | Studenška brv - izveden natečaj - naročilo proj. Dokumentacije, izvedba | 12,50             | 12,50                    |                                    | 200,00                    |                            | 12,50                              |
|                                    | Prežihova                                                               |                   |                          |                                    | 14,00                     |                            |                                    |
|                                    | PRISTAN - Ribiška, ceste A,B,E (J.P. GSZ)                               | 50,00             | 0,00                     | 50,00                              |                           |                            |                                    |
|                                    | <b>skupaj ceste :</b>                                                   |                   | <b>64,50</b>             | <b>12,50</b>                       | <b>52,00</b>              | <b>224,00</b>              | <b>0,00</b>                        |
| <b>B kanalizacija</b>              |                                                                         |                   |                          |                                    |                           |                            |                                    |
| <b>skupaj kanalizacija :</b>       |                                                                         | <b>0,00</b>       | <b>0,00</b>              | <b>0,00</b>                        | <b>0,00</b>               | <b>0,00</b>                | <b>0,00</b>                        |
| <b>C vodovod</b>                   | Smetanova                                                               |                   | 16,00                    |                                    |                           |                            | 16,00                              |
|                                    | Lizike Jančar-prog.VODA                                                 |                   |                          |                                    | 3,00                      |                            |                                    |
|                                    | Černičeva-prog.VODA                                                     |                   |                          |                                    | 3,00                      |                            |                                    |
|                                    | Za kmetijsko šolo                                                       |                   | 4,10                     |                                    |                           |                            | 4,10                               |
|                                    | Gledališka                                                              |                   | 12,10                    |                                    |                           |                            | 12,10                              |
|                                    | Prežihova                                                               |                   | 11,90                    |                                    |                           |                            | 11,90                              |
| <b>skupaj vodovod :</b>            |                                                                         | <b>0,00</b>       | <b>44,10</b>             | <b>0,00</b>                        | <b>6,00</b>               | <b>0,00</b>                | <b>44,10</b>                       |
| <b>D plinovod</b>                  |                                                                         |                   |                          |                                    |                           |                            |                                    |
| <b>skupaj plinovod :</b>           |                                                                         | <b>0,00</b>       | <b>0,00</b>              | <b>0,00</b>                        | <b>0,00</b>               | <b>0,00</b>                | <b>0,00</b>                        |
| <b>D1 toplovod</b>                 |                                                                         |                   |                          |                                    |                           |                            |                                    |
| <b>Skupaj toplovod:</b>            | Strma ulica - K7                                                        |                   |                          |                                    | 40,00                     |                            |                                    |
|                                    |                                                                         |                   |                          |                                    | 40,00                     |                            |                                    |
| <b>E zelene p.</b>                 |                                                                         |                   |                          |                                    |                           |                            |                                    |
|                                    | Kamniška ulica - posaditev grmovnic za zaščito proti parkiranju         | 0,40              | 0,40                     |                                    |                           |                            | 0,40                               |
|                                    | Kalvarija- sofinanciranje obnove površin                                | 0,90              | 0,00                     | 0,90                               |                           |                            |                                    |
|                                    | Kalvarija-sofinanciranje obnove stopnic                                 | 1,00              | 0,00                     | 1,00                               |                           |                            |                                    |
|                                    | Park ob Smetanovi                                                       |                   |                          |                                    | 1,00                      |                            |                                    |
|                                    | Ljudski vrt- zamenjava dreves v parku                                   |                   |                          |                                    | 2,00                      |                            |                                    |
|                                    | Vrbanska cesta - drevored-zamenjava propadlih drves                     |                   |                          |                                    | 0,50                      |                            |                                    |
|                                    | Vrbanski plato - urejanje parka                                         |                   |                          |                                    | 2,50                      |                            |                                    |
|                                    | <b>skupaj zelene površine :</b>                                         | <b>2,30</b>       | <b>0,40</b>              | <b>1,90</b>                        | <b>6,00</b>               | <b>0,00</b>                | <b>0,40</b>                        |
| <b>F j. razsvetljava</b>           |                                                                         |                   |                          |                                    |                           |                            |                                    |
| Pot ob Dravi - osvetlitev          |                                                                         |                   |                          | 12,00                              |                           |                            |                                    |
| <b>skupaj javna razsvetljava :</b> | <b>0,00</b>                                                             | <b>0,00</b>       | <b>0,00</b>              | <b>12,00</b>                       | <b>0,00</b>               | <b>0,00</b>                |                                    |
| <b>G odpadki</b>                   |                                                                         |                   |                          |                                    |                           |                            |                                    |
| <b>skupaj odpadki :</b>            | <b>0,00</b>                                                             | <b>0,00</b>       | <b>0,00</b>              | <b>0,00</b>                        | <b>0,00</b>               | <b>0,00</b>                |                                    |

**SEZNAM IZVEDENIH INVESTICIJ V MOM, ( MČ IN KS )  
V PRORAČUNU 2003  
IN PREDVIDENI PLAN V PRORAČUNU 2004**

**MČ  
KOROŠKA VRATA**

| PODROČJE                             | LOKACIJA IN OPIS DEL                                                                                   | 2005              |                          | prenos v<br>2005-2006<br>v MIO SIT | 2006<br>plan<br>v MIO SIT | 2007<br>prenosi<br>iz 2006 | SKUPAJ<br>realizirano v<br>MIO SIT |
|--------------------------------------|--------------------------------------------------------------------------------------------------------|-------------------|--------------------------|------------------------------------|---------------------------|----------------------------|------------------------------------|
|                                      |                                                                                                        | plan<br>v MIO SIT | realizirano v<br>MIO SIT |                                    |                           |                            |                                    |
| <b>H promet</b>                      | Kočevarjeva, pred vrtcem<br>Koroška vrata- namestitvev<br>hitrostne ovire                              | 0,30              | 0,00                     | 0,30                               | 0,60                      |                            |                                    |
|                                      | Vstopna mesta k Dravi, ponton                                                                          |                   |                          |                                    | 11,00                     |                            |                                    |
|                                      | Plato za parkiranje v Bezenškovi                                                                       |                   |                          |                                    | 2,00                      |                            |                                    |
|                                      | Kosarjeva ulica                                                                                        |                   |                          |                                    | 0,60                      |                            |                                    |
| <b>skupaj promet :</b>               |                                                                                                        | <b>0,30</b>       | <b>0,00</b>              | <b>0,30</b>                        | <b>14,20</b>              | <b>0,00</b>                | <b>0,00</b>                        |
| <b>I kom. oprem.</b>                 | TRŽNICA - uvoz v garažno hišo,<br>rondo na Lentu                                                       |                   |                          |                                    | 70,00                     |                            |                                    |
|                                      | Del območja S8 -<br>Kočevarjeva, Smetanova, Kosarje<br>va, - Koroška-program<br>opremljanja( J.P.GSZ ) | 5,00              | 5,00                     |                                    | 7,00                      |                            | 5,00                               |
| <b>skupaj komunalno opemljanje :</b> |                                                                                                        | <b>5,00</b>       | <b>5,00</b>              | <b>0,00</b>                        | <b>77,00</b>              | <b>0,00</b>                | <b>5,00</b>                        |
| <b>SKUPAJ :</b>                      |                                                                                                        | <b>72,10</b>      | <b>62,00</b>             | <b>54,20</b>                       | <b>339,20</b>             | <b>0,00</b>                | <b>62,00</b>                       |

**SEZNAM IZVEDENIH INVESTICIJ V MOM, ( MČ IN KS )  
V PRORAČUNU 2005  
IN PREDVIDENI PLAN V PRORAČUNU 2006**

**MČ  
CENTER**

| PODROČJE                     | LOKACIJA IN OPIS DEL                                                                        | 2005              |                          | prenos v<br>2005-2006<br>v MIO SIT | 2006              | 2007               | SKUPAJ                   |
|------------------------------|---------------------------------------------------------------------------------------------|-------------------|--------------------------|------------------------------------|-------------------|--------------------|--------------------------|
|                              |                                                                                             | plan<br>v MIO SIT | realizirano v<br>MIO SIT |                                    | plan<br>v MIO SIT | prenosi<br>iz 2006 | realizirano v<br>MIO SIT |
| <b>A ceste</b>               | Pločnik Svetozarevska                                                                       |                   |                          |                                    | 10,00             |                    |                          |
|                              | Trije ribniki( iz sredstev MČ)                                                              | 20,00             | 0,00                     | 20,00                              | 30,00             |                    |                          |
|                              | Rondo Gl.trg                                                                                |                   |                          |                                    | 23,00             |                    |                          |
|                              | Preplastitev Trubarjeve+pločnik                                                             | 4,00              | 0,00                     | 4,00                               | 10,00             |                    |                          |
|                              | Sanacija osnega stika - Koroška,<br>Strossmayerjeva                                         | 2,00              | 2,00                     |                                    |                   |                    | 2,00                     |
|                              | Ploščad pri Kviku                                                                           |                   |                          |                                    | 23,00             |                    |                          |
|                              | Kraljeviča Marka                                                                            |                   |                          |                                    | 30,00             |                    |                          |
|                              | Kacova                                                                                      |                   |                          |                                    | 3,00              |                    |                          |
|                              | Melje - Malečnik(MOM del =<br>30Mio SIT+Država)                                             | 30,00             | 20,00                    | 10,00                              | 30,00             |                    | 20,00                    |
|                              | Trg Borisa Kraigherja(J.P.GSZ<br>dokumentacija)+donacija                                    | 10,00             | 11,00                    |                                    | 103,00            |                    | 11,00                    |
| <b>skupaj ceste :</b>        | <b>66,00</b>                                                                                | <b>33,00</b>      | <b>34,00</b>             | <b>262,00</b>                      | <b>0,00</b>       | <b>33,00</b>       |                          |
| <b>B kanalizacija</b>        | Stara trta-obnova kanalizacije od<br>Gl.trga do Drave in delna<br>sanacija v objektu-v teku | 40,00             | 0,00                     | 40,00                              |                   |                    |                          |
|                              | Ul.Kraljeviča Marka-amortizacija                                                            |                   |                          |                                    | 20,00             |                    |                          |
| <b>skupaj kanalizacija :</b> | <b>40,00</b>                                                                                | <b>0,00</b>       | <b>40,00</b>             | <b>20,00</b>                       | <b>0,00</b>       | <b>0,00</b>        |                          |
| <b>C vodovod</b>             | Vošnjakova ul.                                                                              | 4,20              | 4,20                     |                                    |                   |                    | 4,20                     |
|                              | Meljska -rekonstrukcija<br>Ribniška                                                         |                   |                          |                                    | 22,00<br>15,00    |                    |                          |
|                              | Splavarski in Mesarski prehod                                                               |                   |                          |                                    | 8,00              |                    |                          |
|                              | Gl.trg - rondo                                                                              |                   |                          |                                    | 10,00             |                    |                          |
|                              | Na vrh                                                                                      |                   |                          |                                    | 6,00              |                    |                          |
|                              | Grajska ul.(Mariborski grad)-<br>Program VODA                                               | 6,00              | 4,80                     |                                    |                   |                    | 6,00                     |
|                              | Gledališka                                                                                  |                   | 12,13                    |                                    |                   |                    | 12,13                    |
|                              | prevzem, sanacija, širitev<br>sistema za Kalvarijo                                          |                   |                          |                                    | 5,00              |                    |                          |
|                              | Industrijska                                                                                |                   | 9,66                     |                                    |                   |                    | 9,66                     |
|                              | Oreško nabrežje                                                                             |                   | 11,58                    |                                    |                   |                    | 11,58                    |
|                              | Pod Piramido                                                                                |                   | 8,88                     |                                    |                   |                    | 8,88                     |
|                              | Sprehajalna pot                                                                             |                   | 9,16                     |                                    |                   |                    | 9,16                     |
|                              | Ul.heroja Šlandra                                                                           |                   | 12,87                    |                                    |                   |                    | 12,87                    |
|                              | Sodna                                                                                       | 10,00             | 10,40                    |                                    |                   |                    | 10,40                    |
|                              | Ul heroja Bračiča-POPRAVILO<br>(Program VODA)                                               | 13,00             | 14,50                    |                                    |                   |                    | 13,00                    |
|                              | Kraljeviča Marka (Program<br>VODA)                                                          | 12,00             | 0,00                     | 12,00                              | 6,00              |                    |                          |
|                              | <b>skupaj vodovod :</b>                                                                     | <b>45,20</b>      | <b>98,18</b>             | <b>12,00</b>                       | <b>72,00</b>      | <b>0,00</b>        | <b>97,88</b>             |
| <b>D plinovod</b>            | Del Ribniške (v povezavi s<br>širitvijo ceste)                                              | 15,00             | 0,00                     | 15,00                              | 5,00              |                    |                          |
|                              | Gledališka                                                                                  |                   | 2,10                     |                                    |                   |                    | 2,10                     |
|                              | Kraljeviča Marka                                                                            |                   |                          |                                    | 10,00             |                    |                          |
| <b>skupaj plinovod :</b>     | <b>15,00</b>                                                                                | <b>2,10</b>       | <b>15,00</b>             | <b>15,00</b>                       | <b>0,00</b>       | <b>2,10</b>        |                          |
| <b>E zelene p.</b>           | Ulica talcev - izdelava projektne<br>dokumentacije za dokončanje<br>spomenika               | 1,70              | 1,10                     | 0,60                               |                   |                    | 1,10                     |
|                              | Slomškov trg- izgradnja novih<br>javnih sanitarij-projekt                                   | 3,00              | 0,00                     | 3,00                               |                   |                    |                          |



**SEZNAM IZVEDENIH INVESTICIJ V MOM, ( MČ IN KS )  
V PRORAČUNU 2005  
IN PREDVIDENI PLAN V PRORAČUNU 2006**

**MČ  
CENTER**

| PODROČJE                             | LOKACIJA IN OPIS DEL                                           | 2005                                           |                          | prenos v<br>2005-2006<br>v MIO SIT | 2006<br>plan<br>v MIO SIT | 2007<br>prenosi<br>iz 2006 | SKUPAJ<br>realizirano v<br>MIO SIT |
|--------------------------------------|----------------------------------------------------------------|------------------------------------------------|--------------------------|------------------------------------|---------------------------|----------------------------|------------------------------------|
|                                      |                                                                | plan<br>v MIO SIT                              | realizirano v<br>MIO SIT |                                    |                           |                            |                                    |
|                                      | Slomškov trg - projekt in nabava dreves za obnovo parka-v teku | 1,20                                           | 1,20                     |                                    | 1,00                      |                            | 1,20                               |
|                                      | Mestni park - obnova fontane - gobice - izvedeno               | 6,00                                           | 6,00                     |                                    |                           |                            | 6,00                               |
|                                      | Mestni park - sanacija vode v ribniku-v teku                   | 2,50                                           |                          | 2,50                               |                           |                            |                                    |
|                                      | Mestni park - obnova WC                                        | 2,00                                           |                          | 2,00                               |                           |                            |                                    |
|                                      | Mestni park - obnova dreves-v teku                             | 1,00                                           |                          | 1,00                               |                           |                            |                                    |
|                                      | Trg gen. Maistra- zamenjava dotrajanih dreves                  |                                                |                          |                                    | 0,30                      |                            |                                    |
|                                      | Krekova ul. - zamenjava drevoreda - delno                      | 1,80                                           | 1,80                     |                                    | 1,50                      |                            | 1,80                               |
|                                      | Akvarij - obnova                                               | 3,20                                           | 3,20                     |                                    | 0,30                      |                            | 3,20                               |
|                                      | Partizanska c., Bobi - obnova j. sanitarij                     | 6,00                                           | 6,00                     |                                    | 12,00                     |                            | 6,00                               |
|                                      |                                                                |                                                |                          |                                    |                           |                            |                                    |
|                                      | Mestni park - obnova igrišča                                   | 3,00                                           | 3,00                     |                                    |                           |                            | 3,00                               |
|                                      | Ul. h. Tomšiča - zamenjava drevoreda                           | 1,00                                           | 1,00                     |                                    |                           |                            | 1,00                               |
|                                      |                                                                |                                                |                          |                                    |                           |                            |                                    |
|                                      | Mlinska - ureditev zelenice                                    | 0,20                                           |                          | 0,20                               |                           |                            |                                    |
| <b>skupaj zelene površine :</b>      |                                                                | <b>32,60</b>                                   | <b>23,30</b>             | <b>9,30</b>                        | <b>15,10</b>              | <b>0,00</b>                | <b>23,30</b>                       |
| <b>F</b>                             | <b>j. razsvetljava</b>                                         | Dopolnitve                                     |                          |                                    | 3,00                      |                            |                                    |
| <b>skupaj javna razsvetljava :</b>   |                                                                | <b>0,00</b>                                    | <b>0,00</b>              | <b>0,00</b>                        | <b>3,00</b>               | <b>0,00</b>                | <b>0,00</b>                        |
| <b>G</b>                             | <b>odpadki</b>                                                 | Plinarniška ul. - zbirno dvorišče              |                          | 71,00                              | 71,00                     |                            | 71,00                              |
| <b>skupaj odpadki :</b>              |                                                                | <b>71,00</b>                                   | <b>71,00</b>             | <b>0,00</b>                        | <b>0,00</b>               | <b>0,00</b>                | <b>71,00</b>                       |
| <b>H</b>                             | <b>promet</b>                                                  | Ul. Ob jarku, ul.Vita Kraigherja, Gregorčičeva |                          |                                    | 10,00                     |                            |                                    |
| <b>skupaj promet :</b>               |                                                                | <b>0,00</b>                                    | <b>0,00</b>              | <b>0,00</b>                        | <b>10,00</b>              | <b>0,00</b>                | <b>0,00</b>                        |
| <b>I</b>                             | <b>kom. oprem.</b>                                             | Vinarje - načrt vzhodni del (J.P.GSZ)          |                          | 6,00                               | 3,50                      |                            | 3,50                               |
|                                      |                                                                | vinarje -sever                                 |                          | 2,00                               | 0,00                      | 2,00                       |                                    |
| <b>skupaj komunalno opemljanje :</b> |                                                                | <b>8,00</b>                                    | <b>3,50</b>              | <b>2,00</b>                        | <b>0,00</b>               | <b>0,00</b>                | <b>3,50</b>                        |
| <b>SKUPAJ :</b>                      |                                                                | <b>277,80</b>                                  | <b>231,08</b>            | <b>112,30</b>                      | <b>397,10</b>             | <b>0,00</b>                | <b>230,78</b>                      |

**SEZNAM IZVEDENIH INVESTICIJ V MOM, ( MČ IN KS )  
V PRORAČUNU 2003  
IN PREDVIDENI PLAN V PRORAČUNU 2004**

**MČ  
NOVA VAS**

| PODROČJE                             | LOKACIJA IN OPIS DEL                                                                                                      | 2005              |                          | prenos v<br>2005-2006<br>v MIO SIT | 2006              | 2007               | SKUPAJ                   |
|--------------------------------------|---------------------------------------------------------------------------------------------------------------------------|-------------------|--------------------------|------------------------------------|-------------------|--------------------|--------------------------|
|                                      |                                                                                                                           | plan<br>v MIO SIT | realizirano v<br>MIO SIT |                                    | plan<br>v MIO SIT | prenosi iz<br>2006 | realizirano v<br>MIO SIT |
| <b>A ceste</b>                       | Preplastitve - sanacija Oblakove ulica, (ploščad), izdelan projekt, sanacija povezana z sofinanciranjem lastnikov garaž ! |                   |                          |                                    |                   | 20,00              |                          |
|                                      | Pot ob Pekrskem potoku                                                                                                    |                   |                          |                                    | 6,00              |                    |                          |
|                                      | Koprska ulica - ureditev ceste po izgradnji kanalizacije                                                                  | 12,00             | 12,00                    |                                    |                   |                    | 12,00                    |
| <b>skupaj ceste :</b>                |                                                                                                                           | <b>12,00</b>      | <b>12,00</b>             | <b>0,00</b>                        | <b>6,00</b>       | <b>20,00</b>       | <b>12,00</b>             |
| <b>B kanalizacija</b>                | Koprska, izgradnja kanala z ureditvijo cestišča                                                                           | 16,00             | 10,00                    |                                    |                   |                    | 10,00                    |
|                                      |                                                                                                                           |                   |                          |                                    |                   |                    |                          |
| <b>skupaj kanalizacija :</b>         |                                                                                                                           | <b>16,00</b>      | <b>10,00</b>             | <b>0,00</b>                        | <b>0,00</b>       | <b>0,00</b>        | <b>10,00</b>             |
| <b>C vodovod</b>                     | Radvanjska cesta                                                                                                          |                   | 8,70                     |                                    |                   |                    | 8,70                     |
|                                      | Koprska(Program VODA)                                                                                                     |                   | 2,50                     |                                    |                   |                    | 2,50                     |
|                                      | Kardeljeva                                                                                                                |                   |                          |                                    | 10,40             |                    |                          |
|                                      | Igriška -POPRAVILO(Program VODA)                                                                                          | 4,20              | 4,20                     |                                    |                   |                    | 4,20                     |
|                                      | c.Prol.brigad-Pasteurjeva                                                                                                 |                   |                          |                                    | 21,00             |                    |                          |
|                                      | Pajkova - obnova, izvedeno iz plana 2004                                                                                  |                   | 18,50                    |                                    |                   |                    | 18,50                    |
|                                      | Dolarjeva - obnova, izvedeno iz plana 2004                                                                                |                   | 6,50                     |                                    |                   |                    | 6,50                     |
|                                      | Igriška od Jarnikove do c.prol.brigad                                                                                     |                   |                          |                                    | 9,00              |                    |                          |
| <b>skupaj vodovod :</b>              |                                                                                                                           | <b>4,20</b>       | <b>40,40</b>             | <b>0,00</b>                        | <b>40,40</b>      | <b>0,00</b>        | <b>40,40</b>             |
| <b>D plinovod</b>                    |                                                                                                                           |                   |                          |                                    |                   |                    |                          |
|                                      |                                                                                                                           |                   |                          |                                    |                   |                    |                          |
| <b>skupaj plinovod :</b>             |                                                                                                                           | <b>0,00</b>       | <b>0,00</b>              | <b>0,00</b>                        | <b>0,00</b>       | <b>0,00</b>        | <b>0,00</b>              |
| <b>E zelene p.</b>                   |                                                                                                                           |                   |                          |                                    |                   |                    |                          |
|                                      | Pekrski potok- nadaljevanje urejanja parkovne površine                                                                    | 1,00              | 1,30                     |                                    | 5,00              |                    | 1,30                     |
|                                      | Pekrski potok - skate park                                                                                                |                   | 0,30                     |                                    |                   |                    | 0,30                     |
| <b>skupaj zelene površine :</b>      |                                                                                                                           | <b>1,00</b>       | <b>1,60</b>              | <b>0,00</b>                        | <b>5,00</b>       | <b>0,00</b>        | <b>1,60</b>              |
| <b>F j. razsvetljava</b>             | Dopolnitve                                                                                                                |                   |                          |                                    | 2,00              |                    |                          |
|                                      |                                                                                                                           |                   |                          |                                    |                   |                    |                          |
| <b>skupaj javna razsvetljava :</b>   |                                                                                                                           | <b>0,00</b>       | <b>0,00</b>              | <b>0,00</b>                        | <b>2,00</b>       | <b>0,00</b>        | <b>0,00</b>              |
| <b>G odpadki</b>                     |                                                                                                                           |                   |                          |                                    |                   |                    |                          |
|                                      |                                                                                                                           |                   |                          |                                    |                   |                    |                          |
| <b>skupaj odpadki :</b>              |                                                                                                                           | <b>0,00</b>       | <b>0,00</b>              | <b>0,00</b>                        | <b>0,00</b>       | <b>0,00</b>        | <b>0,00</b>              |
| <b>H promet</b>                      | Prometna ureditev križišča Prol.brigad-Radvanjska                                                                         |                   |                          |                                    | 30,00             |                    |                          |
|                                      |                                                                                                                           |                   |                          |                                    |                   |                    |                          |
| <b>skupaj promet :</b>               |                                                                                                                           | <b>0,00</b>       | <b>0,00</b>              | <b>0,00</b>                        | <b>30,00</b>      | <b>0,00</b>        | <b>0,00</b>              |
| <b>I kom. oprem.</b>                 |                                                                                                                           |                   |                          |                                    |                   |                    |                          |
|                                      |                                                                                                                           |                   |                          |                                    |                   |                    |                          |
| <b>skupaj komunalno opemljanje :</b> |                                                                                                                           | <b>0,00</b>       | <b>0,00</b>              | <b>0,00</b>                        | <b>0,00</b>       | <b>0,00</b>        | <b>0,00</b>              |
| <b>J vročevod</b>                    | Radvanjska                                                                                                                | 20,00             | 20,00                    |                                    |                   |                    | 20,00                    |
|                                      |                                                                                                                           |                   |                          |                                    |                   |                    |                          |

**SEZNAM IZVEDENIH INVESTICIJ V MOM, ( MČ IN KS )  
V PRORAČUNU 2003  
IN PREDVIDENI PLAN V PRORAČUNU 2004**

**MČ  
NOVA VAS**

| PODROČJE          | LOKACIJA IN OPIS DEL | 2005              |                          | prenos v<br>2005-2006<br>v MIO SIT | 2006              | 2007               | SKUPAJ                   |
|-------------------|----------------------|-------------------|--------------------------|------------------------------------|-------------------|--------------------|--------------------------|
|                   |                      | plan<br>v MIO SIT | realizirano v<br>MIO SIT |                                    | plan<br>v MIO SIT | prenosi iz<br>2006 | realizirano v<br>MIO SIT |
| skupaj vročevod : |                      | 20,00             | 20,00                    | 0,00                               | 0,00              | 0,00               | 20,00                    |
| SKUPAJ :          |                      | 53,20             | 84,00                    | 0,00                               | 83,40             | 20,00              | 84,00                    |

**SEZNAM IZVEDENIH INVESTICIJ V MOM, ( MČ IN KS )  
V PRORAČUNU 2003  
IN PREDVIDENI PLAN V PRORAČUNU 2004**

**MČ  
TABOR**

| PODROČJE                           | LOKACIJA IN OPIS DEL                                                 | 2005              |                          | prenos v<br>2005-2006<br>v MIO SIT | 2006              | 2007               | SKUPAJ                   |
|------------------------------------|----------------------------------------------------------------------|-------------------|--------------------------|------------------------------------|-------------------|--------------------|--------------------------|
|                                    |                                                                      | plan<br>v MIO SIT | realizirano v<br>MIO SIT |                                    | plan<br>v MIO SIT | prenosi<br>iz 2006 | realizirano v<br>MIO SIT |
| <b>A ceste</b>                     | Preplastitev Metelkove                                               |                   |                          |                                    | 16,00             |                    |                          |
|                                    | Preplastitev Koresove(polovica<br>MČ Magdalena)                      |                   |                          |                                    | 5,00              |                    |                          |
|                                    | Fochova                                                              |                   |                          |                                    | 8,00              |                    |                          |
|                                    | Ljubljanska ulica- sanacija<br>pločnika - delno izvedeno             | 2,20              | 2,20                     |                                    | 3,00              |                    | 2,20                     |
|                                    | <b>skupaj ceste :</b>                                                | <b>2,20</b>       | <b>2,20</b>              | <b>0,00</b>                        | <b>32,00</b>      | <b>0,00</b>        | <b>2,20</b>              |
| <b>B kanalizacija</b>              |                                                                      |                   |                          |                                    |                   |                    |                          |
| <b>skupaj kanalizacija :</b>       | <b>0,00</b>                                                          | <b>0,00</b>       | <b>0,00</b>              | <b>0,00</b>                        | <b>0,00</b>       | <b>0,00</b>        |                          |
| <b>C vodovod</b>                   | Ljubljanska - zamenjava,<br>(program VODA )                          | 6,00              | 6,00                     |                                    |                   |                    | 6,00                     |
|                                    | Parmova                                                              |                   | 1,95                     |                                    |                   |                    | 1,95                     |
|                                    | Ul. Pariške komune- zamenjava,<br>(program VODA )                    | 2,60              | 2,60                     |                                    |                   |                    | 2,60                     |
|                                    | Dušanova, Puncerjeva<br>(Zamenjava-Program VODA)                     | 8,00              | 10,20                    |                                    |                   |                    | 10,20                    |
|                                    | Popovičeva                                                           | 9,60              | 7,60                     |                                    |                   |                    | 7,60                     |
| <b>skupaj vodovod :</b>            | <b>26,20</b>                                                         | <b>28,35</b>      | <b>0,00</b>              | <b>0,00</b>                        | <b>0,00</b>       | <b>28,35</b>       |                          |
| <b>D plinovod</b>                  | Popovičeva                                                           |                   |                          |                                    | 7,00              |                    |                          |
| <b>skupaj plinovod :</b>           | <b>0,00</b>                                                          | <b>0,00</b>       | <b>0,00</b>              | <b>7,00</b>                        | <b>0,00</b>       | <b>0,00</b>        |                          |
| <b>E zelene p.</b>                 | Ertlov gozdič- urejanje parka z<br>otroškimi igriščem - v teku       | 1,30              | 0,80                     |                                    | 0,50              |                    | 0,80                     |
|                                    | Frankolovska ulica- urejanje<br>manjšega parka z igriščem- v<br>teku | 1,30              | 2,30                     |                                    | 0,50              |                    | 2,30                     |
|                                    | Schreinerjev trg - park z otroškimi<br>igriščem                      | 1,60              | 0,00                     | 1,60                               | 1,30              |                    |                          |
|                                    | Cesta zmage,J del - zamenjava<br>dotrajanih dreves                   | 0,70              | 0,00                     | 0,70                               |                   |                    |                          |
|                                    | Beograjska ulica - delna<br>zamenjava dotrajanih dreves              | 0,30              | 0,00                     | 0,30                               |                   |                    |                          |
|                                    | Fochova - delna zamenjava<br>dreves                                  | 0,30              | 0,00                     | 0,30                               |                   |                    |                          |
|                                    | Ulica Pariške komune - delna<br>zamenjava dreves                     | 0,30              | 0,00                     | 0,30                               |                   |                    |                          |
|                                    | <b>skupaj zelene površine :</b>                                      | <b>5,80</b>       | <b>3,10</b>              | <b>3,20</b>                        | <b>2,30</b>       | <b>0,00</b>        | <b>3,10</b>              |
| <b>F j. razsvetljava</b>           | Delavska                                                             |                   |                          |                                    | 2,00              |                    |                          |
| <b>skupaj javna razsvetljava :</b> | <b>0,00</b>                                                          | <b>0,00</b>       | <b>0,00</b>              | <b>2,00</b>                        | <b>0,00</b>       | <b>0,00</b>        |                          |
| <b>G odpadki</b>                   |                                                                      |                   |                          |                                    |                   |                    |                          |
| <b>skupaj odpadki :</b>            | <b>0,00</b>                                                          | <b>0,00</b>       | <b>0,00</b>              | <b>0,00</b>                        | <b>0,00</b>       | <b>0,00</b>        |                          |
| <b>H promet</b>                    | Prušnikova-hitrostne ovire pred<br>OŠ Tabor II                       |                   |                          |                                    | 0,30              |                    |                          |

**SEZNAM IZVEDENIH INVESTICIJ V MOM, ( MČ IN KS )  
V PRORAČUNU 2003  
IN PREDVIDENI PLAN V PRORAČUNU 2004**

**MČ  
TABOR**

| PODROČJE                             | LOKACIJA IN OPIS DEL                                                                | 2005              |                          | prenos v<br>2005-2006<br>v MIO SIT | 2006              | 2007               | SKUPAJ                   |
|--------------------------------------|-------------------------------------------------------------------------------------|-------------------|--------------------------|------------------------------------|-------------------|--------------------|--------------------------|
|                                      |                                                                                     | plan<br>v MIO SIT | realizirano v<br>MIO SIT |                                    | plan<br>v MIO SIT | prenosi<br>iz 2006 | realizirano v<br>MIO SIT |
|                                      | Metelkova - dvignjen prehod za<br>pešce pri Glasbeno - baletni šoli                 |                   |                          |                                    | 0,50              |                    |                          |
|                                      | Fochova, Betnavska, cesta<br>zmage - hitrostne ovire,<br>kolesarski pas, parkirišče |                   |                          |                                    | 3,00              |                    |                          |
| <b>skupaj promet :</b>               |                                                                                     | <b>0,00</b>       | <b>0,00</b>              | <b>0,00</b>                        | <b>3,80</b>       | <b>0,00</b>        | <b>0,00</b>              |
| <b>I</b>                             | <b>kom. oprem.</b>                                                                  |                   |                          |                                    |                   |                    |                          |
|                                      | Za teniško dvorano ŽSD Tabor                                                        | 8,30              | 7,70                     |                                    |                   |                    | 7,70                     |
| <b>skupaj komunalno opemljanje :</b> |                                                                                     | <b>8,30</b>       | <b>7,70</b>              | <b>0,00</b>                        | <b>0,00</b>       | <b>0,00</b>        | <b>7,70</b>              |
| <b>J</b>                             | <b>vročevod</b>                                                                     |                   |                          |                                    |                   |                    |                          |
|                                      | Radvanjska c.                                                                       | 20,00             | 20,00                    |                                    |                   |                    | 20,00                    |
| <b>skupaj vročevod :</b>             |                                                                                     | <b>20,00</b>      | <b>20,00</b>             | <b>0,00</b>                        | <b>0,00</b>       | <b>0,00</b>        | <b>20,00</b>             |
| <b>SKUPAJ :</b>                      |                                                                                     | <b>62,50</b>      | <b>61,35</b>             | <b>3,20</b>                        | <b>47,10</b>      | <b>0,00</b>        | <b>61,35</b>             |

**SEZNAM IZVEDENIH INVESTICIJ V MOM, ( MČ IN KS )  
V PRORAČUNU 2005  
IN PREDVIDENI PLAN V PRORAČUNU 2006**

**MČ  
MAGDALENA**

| PODROČJE                        | LOKACIJA IN OPIS DEL                                                  | 2005              |                          | prenos v<br>2005-2006<br>v MIO SIT | 2006              | 2007               | SKUPAJ                   |
|---------------------------------|-----------------------------------------------------------------------|-------------------|--------------------------|------------------------------------|-------------------|--------------------|--------------------------|
|                                 |                                                                       | plan<br>v MIO SIT | realizirano v<br>MIO SIT |                                    | plan<br>v MIO SIT | prenosi iz<br>2006 | realizirano v<br>MIO SIT |
| <b>A ceste</b>                  | Žitna ulica -pločnik(delno)                                           | 5,00              | 5,00                     |                                    | 10,00             |                    | <b>5,00</b>              |
|                                 | Pot ob Dravi                                                          |                   |                          |                                    | 20,00             |                    |                          |
|                                 | Preplastitev Koresove (polovica<br>MČ Tabor)                          |                   |                          |                                    | 5,00              |                    |                          |
|                                 | Krožišče trg revolucije ali<br>Ljubljanska-Pariške komune             |                   |                          |                                    | 36,00             |                    |                          |
|                                 | Krožišče C4                                                           | 20,00             | 12,00                    | 2,00                               | 63,00             |                    | <b>12,00</b>             |
|                                 | Cesta A ( J.P.GSZ )-fazno                                             | 60,00             | 6,50                     | 22,00                              | 150,00            |                    | <b>6,50</b>              |
| <b>skupaj ceste :</b>           |                                                                       | <b>85,00</b>      | <b>23,50</b>             | <b>24,00</b>                       | <b>284,00</b>     | <b>0,00</b>        | <b>23,50</b>             |
| <b>B kanalizacija</b>           |                                                                       |                   |                          |                                    |                   |                    |                          |
|                                 | <b>skupaj kanalizacija :</b>                                          | <b>0,00</b>       | <b>0,00</b>              | <b>0,00</b>                        | <b>0,00</b>       | <b>0,00</b>        | <b>0,00</b>              |
| <b>C vodovod</b>                | Dvorakova-program VODA                                                |                   |                          |                                    | 4,00              |                    |                          |
|                                 | Ruška -delno                                                          |                   |                          |                                    | 10,00             |                    |                          |
|                                 | Masarykova-zamenjava (program<br>VODA)                                | 6,50              | 6,50                     |                                    |                   |                    | <b>6,50</b>              |
|                                 | <b>skupaj vodovod :</b>                                               | <b>6,50</b>       | <b>6,50</b>              | <b>0,00</b>                        | <b>14,00</b>      | <b>0,00</b>        | <b>6,50</b>              |
| <b>D plinovod</b>               |                                                                       |                   |                          |                                    |                   |                    |                          |
|                                 | <b>skupaj plinovod :</b>                                              | <b>0,00</b>       | <b>0,00</b>              | <b>0,00</b>                        | <b>0,00</b>       | <b>0,00</b>        | <b>0,00</b>              |
| <b>E zelene p.</b>              | Ghegova ulica - zelenica z<br>otroškim igriščem, urejanje<br>zelenice | 4,00              | 0,00                     | 3,00                               |                   |                    |                          |
|                                 | Magdalenski park- zamenjava<br>dotrajanih dreves in grmovnic          | 1,00              | 0,00                     | 1,00                               |                   |                    |                          |
|                                 | Magdalenski park-zamenjava<br>igral                                   |                   |                          |                                    | 2,00              |                    |                          |
| <b>skupaj zelene površine :</b> |                                                                       | <b>5,00</b>       | <b>0,00</b>              | <b>4,00</b>                        | <b>2,00</b>       | <b>0,00</b>        | <b>0,00</b>              |
| <b>F j. razsvetljava</b>        |                                                                       |                   |                          |                                    |                   |                    |                          |
|                                 | <b>skupaj javna razsvetljava :</b>                                    | <b>0,00</b>       | <b>0,00</b>              | <b>0,00</b>                        | <b>0,00</b>       | <b>0,00</b>        | <b>0,00</b>              |
| <b>G odpadki</b>                |                                                                       |                   |                          |                                    |                   |                    |                          |
|                                 | <b>skupaj odpadki :</b>                                               | <b>0,00</b>       | <b>0,00</b>              | <b>0,00</b>                        | <b>0,00</b>       | <b>0,00</b>        | <b>0,00</b>              |
| <b>H promet</b>                 | Ureditev prom režima v<br>Magdalenskem parku-študija                  | 2,00              | 2,00                     |                                    |                   |                    | <b>2,00</b>              |
|                                 | <b>skupaj promet :</b>                                                | <b>2,00</b>       | <b>2,00</b>              | <b>0,00</b>                        | <b>0,00</b>       | <b>0,00</b>        | <b>2,00</b>              |
| <b>I kom. oprem.</b>            |                                                                       |                   |                          |                                    |                   |                    |                          |
|                                 | <b>skupaj komunalno opemljanje :</b>                                  | <b>0,00</b>       | <b>0,00</b>              | <b>0,00</b>                        | <b>0,00</b>       | <b>0,00</b>        | <b>0,00</b>              |
| <b>SKUPAJ :</b>                 |                                                                       | <b>98,50</b>      | <b>32,00</b>             | <b>28,00</b>                       | <b>300,00</b>     | <b>0,00</b>        | <b>32,00</b>             |

**SEZNAM IZVEDENIH INVESTICIJ V MOM, ( MČ IN KS )  
V PRORAČUNU 2005  
IN PREDVIDENI PLAN V PRORAČUNU 2006**

**MČ  
TEZNO**

| PODROČJE                           | LOKACIJA IN OPIS DEL                                                       | 2005              |                          | prenos v<br>2005-2006<br>v MIO SIT | 2006<br>plan<br>v MIO SIT | 2007<br>prenosi<br>iz 2006 | SKUPAJ<br>realizirano v<br>MIO SIT |
|------------------------------------|----------------------------------------------------------------------------|-------------------|--------------------------|------------------------------------|---------------------------|----------------------------|------------------------------------|
|                                    |                                                                            | plan<br>v MIO SIT | realizirano v<br>MIO SIT |                                    |                           |                            |                                    |
| <b>A ceste</b>                     | Solska pot, pločnik                                                        | 2,00              | 2,00                     |                                    |                           |                            | 2,00                               |
|                                    | Ptujska - I.faza obnove ( DRSC)                                            |                   |                          |                                    | 80,00                     |                            |                                    |
|                                    | Dogoška - Pločnik                                                          |                   |                          |                                    | 12,00                     |                            |                                    |
|                                    | Ptujska-Dobrava , pločnik -<br>izvedeno                                    |                   | 12,00                    |                                    | 9,00                      |                            | 12,00                              |
|                                    | Slovaška - preplastitev                                                    |                   |                          |                                    | 6,00                      |                            |                                    |
| <b>skupaj ceste :</b>              |                                                                            | <b>2,00</b>       | <b>14,00</b>             | <b>0,00</b>                        | <b>107,00</b>             | <b>0,00</b>                | <b>14,00</b>                       |
| <b>B kanalizacija</b>              | Območje med Ptujsko in Žel.<br>Progo                                       | 30,00             | 0,00                     | 30,00                              | 40,00                     |                            |                                    |
|                                    | Strekljeva-amortizacija                                                    | 4,00              | 0,00                     | 4,00                               | 17,00                     |                            |                                    |
|                                    | Razbremenilni kanal Ptujska-<br>amortizacija                               |                   |                          |                                    | 40,00                     |                            |                                    |
| <b>skupaj kanalizacija :</b>       |                                                                            | <b>34,00</b>      | <b>0,00</b>              | <b>34,00</b>                       | <b>97,00</b>              | <b>0,00</b>                | <b>0,00</b>                        |
| <b>C vodovod</b>                   | Volodjeva,Lahova Babnikova                                                 |                   |                          |                                    | 2,00                      |                            |                                    |
|                                    | V Borovju (Zamenjava-Program<br>VODA)                                      | 10,20             | 0,00                     |                                    |                           |                            |                                    |
|                                    | Vončinova                                                                  |                   | 11,09                    |                                    |                           |                            | 11,09                              |
|                                    | Lenardonova                                                                |                   | 7,10                     |                                    |                           |                            | 7,10                               |
|                                    | Dogoška                                                                    |                   |                          |                                    | 21,00                     |                            |                                    |
|                                    | Glinškova Popravilo-Program<br>VODA)                                       | 8,10              | 8,40                     |                                    |                           |                            | 8,40                               |
|                                    | med Ptujsko in žel. Progo                                                  | 35,00             | 20,00                    | 5,00                               |                           |                            | 20,00                              |
| <b>skupaj vodovod :</b>            |                                                                            | <b>53,30</b>      | <b>46,59</b>             | <b>5,00</b>                        | <b>23,00</b>              | <b>0,00</b>                | <b>46,59</b>                       |
| <b>D plinovod</b>                  | Heroja Nandeta - del, Roška,<br>Vidičeva, Efenkova ulica                   | 29,00             | 29,00                    |                                    |                           |                            | 29,00                              |
|                                    | Miklavška                                                                  | 20,00             | 20,00                    |                                    |                           |                            | 20,00                              |
|                                    | Zaključek programa-dodatno<br>Vrablova,Panonska                            | 19,00             | 19,00                    |                                    |                           |                            | 19,00                              |
|                                    | <b>skupaj plinovod :</b>                                                   |                   | <b>68,00</b>             | <b>68,00</b>                       | <b>0,00</b>               | <b>0,00</b>                | <b>0,00</b>                        |
| <b>E zelene p.</b>                 | Ptujska cesta - nadaljevanje<br>drevoreda                                  | 0,70              | 0,00                     | 0,70                               | 0,70                      |                            |                                    |
|                                    | Špelina ulica- drevored in<br>grmovnice, protiprašna zaščita -<br>projekt  | 1,00              | 1,00                     |                                    |                           |                            | 1,00                               |
|                                    | Parkovni gozd za Sončnim<br>domom- projekt in pričetek<br>urejanja- v teku | 1,00              | 0,00                     | 1,00                               | 1,50                      |                            |                                    |
|                                    | <b>skupaj zelene površine :</b>                                            |                   | <b>2,70</b>              | <b>1,00</b>                        | <b>1,70</b>               | <b>2,20</b>                | <b>0,00</b>                        |
| <b>F j. razsvetljava</b>           | Dopolnitve                                                                 |                   |                          |                                    | 3,00                      |                            |                                    |
|                                    | Zamenjava svetilk                                                          |                   |                          |                                    | 2,00                      |                            |                                    |
| <b>skupaj javna razsvetljava :</b> |                                                                            | <b>0,00</b>       | <b>0,00</b>              | <b>0,00</b>                        | <b>5,00</b>               | <b>0,00</b>                | <b>0,00</b>                        |
| <b>G odpadki</b>                   |                                                                            |                   |                          |                                    |                           |                            |                                    |
| <b>skupaj odpadki :</b>            |                                                                            | <b>0,00</b>       | <b>0,00</b>              | <b>0,00</b>                        | <b>0,00</b>               | <b>0,00</b>                | <b>0,00</b>                        |
| <b>H promet</b>                    | Hitrost. Ovire Panonska,                                                   | 0,9               | 0,90                     |                                    |                           |                            | 0,90                               |
|                                    | Zeleni val-Ptujska                                                         | 14,00             | 12,00                    | 2,00                               |                           |                            | 12,00                              |
| <b>skupaj promet :</b>             |                                                                            | <b>14,00</b>      | <b>12,90</b>             | <b>2,00</b>                        | <b>0,00</b>               | <b>0,00</b>                | <b>12,90</b>                       |

**SEZNAM IZVEDENIH INVESTICIJ V MOM, ( MČ IN KS )  
V PRORAČUNU 2005  
IN PREDVIDENI PLAN V PRORAČUNU 2006**

**MČ  
TEZNO**

| PODROČJE                             | LOKACIJA IN OPIS DEL      | 2005              |                          | prenos v<br>2005-2006<br>v MIO SIT | 2006<br>plan<br>v MIO SIT | 2007<br>prenosi<br>iz 2006 | SKUPAJ<br>realizirano v<br>MIO SIT |
|--------------------------------------|---------------------------|-------------------|--------------------------|------------------------------------|---------------------------|----------------------------|------------------------------------|
|                                      |                           | plan<br>v MIO SIT | realizirano v<br>MIO SIT |                                    |                           |                            |                                    |
| I kom. oprem.                        | Cesta Ledina (kd+J.P.GSZ) | 211,00            | 95,00                    | 116,00                             | 211,00                    |                            | 95,00                              |
|                                      |                           |                   |                          |                                    |                           |                            |                                    |
| <b>skupaj komunalno opemljanje :</b> |                           | <b>211,00</b>     | <b>95,00</b>             | <b>116,00</b>                      | <b>211,00</b>             | <b>0,00</b>                | <b>95,00</b>                       |
| <b>MČ TEZNO SKUPAJ :</b>             |                           | <b>385,00</b>     | <b>237,49</b>            | <b>158,70</b>                      | <b>445,20</b>             | <b>0,00</b>                | <b>237,49</b>                      |



**SEZNAM IZVEDENIH INVESTICIJ V MOM, ( MČ IN KS )  
V PRORAČUNU 2005  
IN PREDVIDENI PLAN V PRORAČUNU 2006**

**KS  
RAZVANJE**

| PODROČJE              | LOKACIJA IN OPIS DEL                                                                                             | 2005              |                          | prenos v 2005<br>2006<br>v MIO SIT | 2006<br>plan<br>v MIO SIT | 2007<br>prenosi iz<br>2006 | SKUPAJ<br>realizirano v<br>MIO SIT |
|-----------------------|------------------------------------------------------------------------------------------------------------------|-------------------|--------------------------|------------------------------------|---------------------------|----------------------------|------------------------------------|
|                       |                                                                                                                  | plan<br>v MIO SIT | realizirano v<br>MIO SIT |                                    |                           |                            |                                    |
| <b>A ceste</b>        | Odkup zemljišča Ternjak                                                                                          |                   |                          |                                    | 20,00                     |                            |                                    |
|                       | Cesta Pod Habakukom                                                                                              | 12,00             | 6,00                     | 6,00                               |                           |                            | 6,00                               |
|                       | Ureditev cestišča Ternjak I.faza                                                                                 |                   |                          |                                    | 10,00                     |                            |                                    |
|                       | <b>skupaj ceste :</b>                                                                                            | <b>12,00</b>      | <b>6,00</b>              | <b>6,00</b>                        | <b>30,00</b>              | <b>0,00</b>                | <b>6,00</b>                        |
| <b>B kanalizacija</b> | Izgradnja II. faze kanalizacije, ( kanal 2,0 ), v teku, dokončanje v I. 2004                                     | 2,45              | 2,45                     |                                    |                           |                            | 2,45                               |
|                       | izgradnja kanalizacije III. faza-v teku-(Janka Serneca, Krožna pot, Pivolska, Oberlajtova)                       | 53,90             | 53,90                    |                                    |                           |                            | 53,90                              |
|                       | izgradnja kanalizacije IV. faza                                                                                  | 42,90             | 10,10                    | 32,80                              |                           |                            | 10,10                              |
|                       | izgradnja V. faze                                                                                                |                   |                          |                                    | 30,00                     |                            |                                    |
|                       | <b>skupaj kanalizacija :</b>                                                                                     | <b>99,25</b>      | <b>66,45</b>             | <b>32,80</b>                       | <b>30,00</b>              | <b>0,00</b>                | <b>66,45</b>                       |
| <b>C vodovod</b>      | Izgradnja II. faze II:etapa vodovoda ob izgradnji kanalizacije, v teku, dokončanje v I. 2005(Program VODA)       | 20,00             | 20,00                    |                                    |                           |                            | 20,00                              |
|                       | Ob V. fazi kanalizacije                                                                                          |                   |                          |                                    | 20,00                     |                            |                                    |
|                       | Na kosmate                                                                                                       |                   |                          |                                    | 7,00                      |                            |                                    |
|                       | Dokumentacija za vodohram, (program VODA )                                                                       | 1,00              |                          | 1,00                               |                           |                            |                                    |
|                       | Pivolska, Spodnjevaška, Oberlajtova pot-izvedeno (VODA) - izgradnja III. faze vodovoda ob izgradnji kanalizacije | 9,00              | 9,00                     |                                    |                           |                            | 9,00                               |
|                       | Ulica Janka Serneca (nadaljevanje 2005) - izgradnja ob IV. fazi izgradnje kanalizacije                           | 4,00              | 4,20                     |                                    |                           |                            | 4,20                               |
|                       | <b>skupaj vodovod :</b>                                                                                          | <b>34,00</b>      | <b>33,20</b>             | <b>1,00</b>                        | <b>27,00</b>              | <b>0,00</b>                | <b>33,20</b>                       |
| <b>D plinovod</b>     |                                                                                                                  |                   |                          |                                    |                           |                            |                                    |
|                       | <b>skupaj plinovod :</b>                                                                                         | <b>0,00</b>       | <b>0,00</b>              | <b>0,00</b>                        | <b>0,00</b>               | <b>0,00</b>                | <b>0,00</b>                        |
| <b>E zelene p.</b>    |                                                                                                                  |                   |                          |                                    |                           |                            |                                    |
|                       | manjša dela na raznih lokacijah                                                                                  | 0,40              |                          | 0,40                               |                           |                            |                                    |

**SEZNAM IZVEDENIH INVESTICIJ V MOM, ( MČ IN KS )  
V PRORAČUNU 2005  
IN PREDVIDENI PLAN V PRORAČUNU 2006**

**KS  
RAZVANJE**

| PODROČJE                    | LOKACIJA IN OPIS DEL          | 2005              |                          | prenos v 2005<br>2006<br>v MIO SIT | 2006<br>plan<br>v MIO SIT | 2007<br>prenosi iz<br>2006 | SKUPAJ<br>realizirano v<br>MIO SIT |
|-----------------------------|-------------------------------|-------------------|--------------------------|------------------------------------|---------------------------|----------------------------|------------------------------------|
|                             |                               | plan<br>v MIO SIT | realizirano v<br>MIO SIT |                                    |                           |                            |                                    |
| <b>H</b>                    | promet                        |                   |                          |                                    |                           |                            |                                    |
|                             | skupaj promet :               | 0,00              | 0,00                     | 0,00                               | 0,00                      | 0,00                       | 0,00                               |
| <b>I</b>                    | RA -14 Tabor 14P              |                   |                          |                                    | 150,00                    |                            |                                    |
|                             | skupaj komunalno opemljanje : | 0,00              | 0,00                     | 0,00                               | 150,00                    | 0,00                       | 0,00                               |
| <b>MČ RAZVANJE SKUPAJ :</b> |                               | 145,65            | 105,65                   | 40,20                              | 237,00                    | 0,00                       | 105,65                             |

**SEZNAM IZVEDENIH INVESTICIJ V MOM, ( MČ IN KS )  
V PRORAČUNU 2005  
IN PREDVIDENI PLAN V PRORAČUNU 2006**

**KS  
PEKRE**

| PODROČJE                        | LOKACIJA IN OPIS DEL                                      | 2005              |                          | prenos v<br>2005-2006<br>v MIO SIT | 2006<br>plan<br>v MIO SIT | 2007<br>prenosi<br>iz 2006 | SKUPAJ<br>realizirano v<br>MIO SIT |
|---------------------------------|-----------------------------------------------------------|-------------------|--------------------------|------------------------------------|---------------------------|----------------------------|------------------------------------|
|                                 |                                                           | plan<br>v MIO SIT | realizirano v<br>MIO SIT |                                    |                           |                            |                                    |
| <b>A ceste</b>                  | Hrastje II. faza, 500 m krajevne ceste- v teku            | 10,00             |                          | 13,00                              | 7,00                      |                            |                                    |
|                                 | Bezjakova-pločnik,odvodnjavanje (380m)                    |                   |                          |                                    | 10,00                     |                            |                                    |
|                                 | Rušitev hiše ob Lackovi cesti - pločnik                   | 2,00              | 2,00                     |                                    | 6,00                      |                            | 2,00                               |
|                                 | <b>skupaj ceste :</b>                                     | <b>12,00</b>      | <b>2,00</b>              | <b>13,00</b>                       | <b>23,00</b>              | <b>0,00</b>                | <b>2,00</b>                        |
| <b>B kanalizacija</b>           |                                                           |                   |                          |                                    |                           |                            |                                    |
|                                 | <b>skupaj kanalizacija :</b>                              | <b>0,00</b>       | <b>0,00</b>              | <b>0,00</b>                        | <b>0,00</b>               | <b>0,00</b>                | <b>0,00</b>                        |
| <b>C vodovod</b>                | Maribor - Ruše Vodovod iz "RRP"                           |                   |                          |                                    | 60,00                     |                            |                                    |
|                                 | Prevzem lokalnega sistema Hrastje-Kordek iz smeri Hrastje |                   |                          |                                    | 10,00                     |                            |                                    |
|                                 | Lorbekova,cesta Graške gore(Program VODA)                 | 12,20             | 0,00                     |                                    |                           |                            |                                    |
|                                 | Sanacija dela Bezjakove( ob plinifikaciji)                | 20,00             | 7,90                     |                                    | 21,00                     |                            | 7,90                               |
| <b>skupaj vodovod :</b>         | <b>32,20</b>                                              | <b>7,90</b>       | <b>0,00</b>              | <b>91,00</b>                       | <b>0,00</b>               | <b>7,90</b>                |                                    |
| <b>D plinovod</b>               | Bezjakova - delno                                         | 20,00             | 20,00                    |                                    |                           |                            | 20,00                              |
|                                 | Lesjakova                                                 |                   |                          |                                    | 15,00                     |                            |                                    |
|                                 | Pod izviri                                                |                   |                          |                                    | 5,00                      |                            |                                    |
| <b>skupaj plinovod :</b>        | <b>20,00</b>                                              | <b>20,00</b>      | <b>0,00</b>              | <b>20,00</b>                       | <b>0,00</b>               | <b>20,00</b>               |                                    |
| <b>E zelene p.</b>              |                                                           |                   |                          |                                    |                           |                            |                                    |
|                                 | Pot na Pekrsko gorco, urejanje                            | 0,60              | 0,00                     | 0,60                               |                           |                            |                                    |
|                                 | ureditev zelenice pred objektom KS- v teku                | 0,50              | 0,10                     | 0,40                               |                           |                            | 0,10                               |
| <b>skupaj zelene površine :</b> | <b>1,10</b>                                               | <b>0,10</b>       | <b>1,00</b>              | <b>0,00</b>                        | <b>0,00</b>               | <b>0,10</b>                |                                    |
| <b>F j. razsvetljava</b>        | Dopolnitve                                                |                   |                          |                                    | 3,00                      |                            |                                    |
|                                 | <b>skupaj javna razsvetljava :</b>                        | <b>0,00</b>       | <b>0,00</b>              | <b>0,00</b>                        | <b>3,00</b>               | <b>0,00</b>                | <b>0,00</b>                        |
| <b>G odpadki</b>                |                                                           |                   |                          |                                    |                           |                            |                                    |
|                                 | <b>skupaj odpadki :</b>                                   | <b>0,00</b>       | <b>0,00</b>              | <b>0,00</b>                        | <b>0,00</b>               | <b>0,00</b>                | <b>0,00</b>                        |
| <b>H promet</b>                 | Pekrska ul.-hitrostne ovire                               |                   |                          |                                    | 0,30                      |                            |                                    |
|                                 | <b>skupaj promet :</b>                                    | <b>0,00</b>       | <b>0,00</b>              | <b>0,00</b>                        | <b>0,30</b>               | <b>0,00</b>                | <b>0,00</b>                        |
| <b>I kom. oprem.</b>            |                                                           |                   |                          |                                    |                           |                            |                                    |
|                                 | <b>skupaj komunalno opemljanje :</b>                      | <b>0,00</b>       | <b>0,00</b>              | <b>0,00</b>                        | <b>0,00</b>               | <b>0,00</b>                | <b>0,00</b>                        |
| <b>KAS PEKRE SKUPAJ :</b>       |                                                           | <b>65,30</b>      | <b>30,00</b>             | <b>14,00</b>                       | <b>137,30</b>             | <b>0,00</b>                | <b>30,00</b>                       |

**SEZNAM IZVEDENIH INVESTICIJ V MOM, ( MČ IN KS )  
V PRORAČUNU 2005  
IN PREDVIDENI PLAN V PRORAČUNU 2006**

**KS  
BRESTERNICA**

| PODROČJE                 | LOKACIJA IN OPIS DEL                                                                                         | 2005              |                          | prenos v<br>2005-2006<br>v MIO SIT | 2006              | 2007               | SKUPAJ                   |
|--------------------------|--------------------------------------------------------------------------------------------------------------|-------------------|--------------------------|------------------------------------|-------------------|--------------------|--------------------------|
|                          |                                                                                                              | plan<br>v MIO SIT | realizirano v<br>MIO SIT |                                    | plan<br>v MIO SIT | prenosi<br>iz 2006 | realizirano v<br>MIO SIT |
| <b>A ceste</b>           | Odbojne ograje                                                                                               | 3,00              | 3,00                     |                                    | 2,00              |                    | <b>3,00</b>              |
|                          | Cesta na Žavcar - fazno                                                                                      | 5,00              | 10,00                    | 7,00                               | 14,00             |                    | <b>10,00</b>             |
|                          | Asfalt - cesta v Log                                                                                         | 10,50             | 10,50                    |                                    |                   |                    | <b>10,50</b>             |
|                          | Cesta na Jelovcu                                                                                             |                   |                          |                                    | 1,60              |                    |                          |
|                          | Nadomestna cesta in most-Robič                                                                               | 0,60              | 0,60                     |                                    | 14,00             |                    | <b>0,60</b>              |
|                          | Cesta Gajperk( RRP)                                                                                          |                   |                          |                                    | 34,80             |                    |                          |
|                          | <b>skupaj ceste :</b>                                                                                        |                   | <b>19,10</b>             | <b>24,10</b>                       | <b>7,00</b>       | <b>66,40</b>       | <b>0,00</b>              |
| <b>B kanalizacija</b>    | Kolektor Bresternica-Kamnica                                                                                 | 63,50             | 47,10                    | 16,30                              | 60,00             |                    | <b>47,10</b>             |
|                          | Bresternica I. faza in II. faza -<br>sekundarna kanalizacija                                                 | 70,30             | 0,00                     | 70,30                              | 35,00             |                    |                          |
|                          | <b>skupaj kanalizacija :</b>                                                                                 | <b>133,80</b>     | <b>47,10</b>             | <b>86,60</b>                       | <b>95,00</b>      | <b>0,00</b>        | <b>47,10</b>             |
| <b>C vodovod</b>         | Povezovalni vodovod<br>Bresterniške ulice - pridobitev<br>tehnične dokumentacije in<br>izvedba(Program VODA) | 4,00              | 4,00                     |                                    |                   |                    | <b>4,00</b>              |
|                          | Vodovodni cevovod Bresternica-<br>Kamnica (nad jezerom) I.faza in<br>II. faza (Program VODA)                 | 12,00             | 15,14                    |                                    | 34,00             |                    | <b>15,14</b>             |
|                          | Brestniška ulica I. faza ob<br>izgradnji sek.kanal.(program<br>VODA)                                         | 35,00             | 0,00                     |                                    |                   |                    |                          |
|                          | Na produ                                                                                                     |                   | 15,09                    |                                    |                   |                    | <b>15,09</b>             |
|                          | Ob glavni cesti<br>(trgovina),Obrobna ulica<br>Zamenjava Program VODA                                        | 10,50             | 11,80                    |                                    |                   |                    | <b>11,80</b>             |
|                          | Na Gaj Popravilo Program<br>VODA)                                                                            | 4,10              | 5,70                     |                                    |                   |                    | <b>5,70</b>              |
|                          | Ureditev zajetja Gajperk                                                                                     |                   |                          |                                    | 3,00              |                    |                          |
|                          | Maribor-Selnica Vodovod iz<br>"RRP"                                                                          |                   |                          |                                    | 30,00             |                    |                          |
|                          | Prevzem in sanacija sistema<br>"Srednje" z dezinfekcijo                                                      |                   |                          |                                    | 10,00             |                    |                          |
| <b>skupaj vodovod :</b>  | <b>65,60</b>                                                                                                 | <b>51,73</b>      | <b>0,00</b>              | <b>77,00</b>                       | <b>0,00</b>       | <b>51,73</b>       |                          |
| <b>D plinovod</b>        |                                                                                                              |                   |                          |                                    |                   |                    |                          |
|                          | <b>skupaj plinovod :</b>                                                                                     | <b>0,00</b>       | <b>0,00</b>              | <b>0,00</b>                        | <b>0,00</b>       | <b>0,00</b>        | <b>0,00</b>              |
| <b>E zelene p.</b>       | Parkovna površina ob Dravi v<br>Bresternici - pričetek urejanja na<br>osnovi izdelanega projekta             | 2,00              | 0,00                     | 2,00                               |                   |                    |                          |
|                          | Urejanje igrišča na Gaj                                                                                      |                   | 0,80                     |                                    | 0,20              |                    | <b>0,80</b>              |
|                          | Urejanje zelenih površin na<br>pokopališču in na Gaju                                                        | 0,40              |                          | 4,00                               |                   |                    |                          |
|                          | <b>skupaj zelene površine :</b>                                                                              | <b>2,40</b>       | <b>0,80</b>              | <b>6,00</b>                        | <b>0,20</b>       | <b>0,00</b>        | <b>0,80</b>              |
| <b>F j. razsvetljava</b> | Dopolnitve                                                                                                   |                   |                          |                                    | 5,00              |                    |                          |
|                          | <b>skupaj javna razsvetljava :</b>                                                                           | <b>0,00</b>       | <b>0,00</b>              | <b>0,00</b>                        | <b>5,00</b>       | <b>0,00</b>        | <b>0,00</b>              |
| <b>G odpadki</b>         |                                                                                                              |                   |                          |                                    |                   |                    |                          |

**SEZNAM IZVEDENIH INVESTICIJ V MOM, ( MČ IN KS )  
V PRORAČUNU 2005  
IN PREDVIDENI PLAN V PRORAČUNU 2006**

**KS  
BRESTERNICA**

| PODROČJE                             | LOKACIJA IN OPIS DEL                 | 2005              |                          | prenos v<br>2005-2006<br>v MIO SIT | 2006              | 2007               | SKUPAJ                   |
|--------------------------------------|--------------------------------------|-------------------|--------------------------|------------------------------------|-------------------|--------------------|--------------------------|
|                                      |                                      | plan<br>v MIO SIT | realizirano v<br>MIO SIT |                                    | plan<br>v MIO SIT | prenosi<br>iz 2006 | realizirano v<br>MIO SIT |
| <b>skupaj odpadki :</b>              |                                      | <b>0,00</b>       | <b>0,00</b>              | <b>0,00</b>                        | <b>0,00</b>       | <b>0,00</b>        | <b>0,00</b>              |
| <b>H promet</b>                      | ureditev avtobusnega<br>postajališča | 7,50              | 7,50                     |                                    | 4,00              |                    | 7,50                     |
|                                      | cesta na Gaj-hitr. Ovira             |                   |                          |                                    | 0,60              |                    |                          |
| <b>skupaj promet :</b>               |                                      | <b>7,50</b>       | <b>7,50</b>              | <b>0,00</b>                        | <b>4,60</b>       | <b>0,00</b>        | <b>7,50</b>              |
| <b>I kom. oprem.</b>                 |                                      |                   |                          |                                    |                   |                    |                          |
|                                      |                                      |                   |                          |                                    |                   |                    |                          |
| <b>skupaj komunalno opemljanje :</b> |                                      | <b>0,00</b>       | <b>0,00</b>              | <b>0,00</b>                        | <b>0,00</b>       | <b>0,00</b>        | <b>0,00</b>              |
| <b>KS BRESTERNICA SKUPAJ :</b>       |                                      | <b>228,40</b>     | <b>131,23</b>            | <b>99,60</b>                       | <b>248,20</b>     | <b>0,00</b>        | <b>131,23</b>            |

**SEZNAM IZVEDENIH INVESTICIJ V MOM, ( MČ IN KS )  
V PRORAČUNU 2005  
IN PREDVIDENI PLAN V PRORAČUNU 2006**

**KS  
KAMNICA**

| PODROČJE                              | LOKACIJA IN OPIS DEL                                    | 2005              |                          | prenos v<br>2005-2006<br>v MIO SIT | 2006<br>plan<br>v MIO SIT | 2007<br>prenosi<br>iz 2006 | SKUPAJ<br>realizirano v<br>MIO SIT |
|---------------------------------------|---------------------------------------------------------|-------------------|--------------------------|------------------------------------|---------------------------|----------------------------|------------------------------------|
|                                       |                                                         | plan<br>v MIO SIT | realizirano v<br>MIO SIT |                                    |                           |                            |                                    |
| <b>A ceste</b>                        |                                                         |                   |                          |                                    |                           |                            |                                    |
|                                       | Odbojne ograje                                          | 2,00              | 2,00                     |                                    | 4,00                      |                            | 2,00                               |
|                                       | Cesta v Rošpoh - izgradnja ceste<br>- v teku            | 100,00            | 100,00                   |                                    | 40,00                     |                            | 100,00                             |
|                                       | Osni stik                                               | 1,00              | 1,00                     |                                    |                           |                            | 1,00                               |
|                                       | Sanacija plazu "Stok-Črni les,<br>plaz Planinc,Hauptman | 20,00             | 42,00                    |                                    |                           |                            | 42,00                              |
|                                       | Cesta na Urban (Hlade) I.faza                           |                   |                          |                                    | 22,00                     |                            |                                    |
| <b>skupaj ceste :</b>                 |                                                         | <b>123,00</b>     | <b>145,00</b>            | <b>0,00</b>                        | <b>66,00</b>              | <b>0,00</b>                | <b>145,00</b>                      |
| <b>B kanalizacija</b>                 |                                                         |                   |                          |                                    |                           |                            |                                    |
|                                       | Kamniška graba - fazna<br>izgradnja                     | 38,10             | 0,00                     | 38,10                              | 50,00                     |                            |                                    |
| <b>skupaj kanalizacija :</b>          |                                                         | <b>38,10</b>      | <b>0,00</b>              | <b>38,10</b>                       | <b>50,00</b>              | <b>0,00</b>                | <b>0,00</b>                        |
| <b>C vodovod</b>                      |                                                         |                   |                          |                                    |                           |                            |                                    |
|                                       | Cesta v Rošpoh ( program VODA<br>)                      | 7,00              | 7,00                     |                                    | 10,00                     |                            | 7,00                               |
|                                       | Ureditev tlačnih razmer<br>Rošpoh(konjeniški klub)      |                   |                          |                                    | 3,00                      |                            |                                    |
|                                       | Kamniška graba zamenjava ob<br>kanaliz. (Program VODA)  | 15,00             | 0,00                     | 15,00                              | 20,00                     |                            |                                    |
|                                       | Urban - Rošpoh Zamenjava<br>Program VODA                | 19,00             | 28,30                    |                                    |                           |                            | 28,30                              |
|                                       | Morski jarek                                            |                   | 2,57                     |                                    |                           |                            | 2,57                               |
| <b>skupaj vodovod :</b>               |                                                         | <b>41,00</b>      | <b>37,87</b>             | <b>15,00</b>                       | <b>33,00</b>              | <b>0,00</b>                | <b>37,87</b>                       |
| <b>D plinovod</b>                     |                                                         |                   |                          |                                    |                           |                            |                                    |
| <b>skupaj plinovod :</b>              |                                                         | <b>0,00</b>       | <b>0,00</b>              | <b>0,00</b>                        | <b>0,00</b>               | <b>0,00</b>                | <b>0,00</b>                        |
| <b>E zelene p.</b>                    |                                                         |                   |                          |                                    |                           |                            |                                    |
|                                       | Urejanje otroškega igrišča na<br>Urbanu                 | 1,20              | 1,20                     |                                    |                           |                            | 1,20                               |
|                                       | Urejanje zelenih površin na<br>pokopališču              | 0,40              | 0,40                     |                                    | 0,40                      |                            | 0,40                               |
| <b>skupaj zelene površine :</b>       |                                                         | <b>1,60</b>       | <b>1,60</b>              | <b>0,00</b>                        | <b>0,40</b>               | <b>0,00</b>                | <b>1,60</b>                        |
| <b>F j. razsvetljava</b>              |                                                         |                   |                          |                                    |                           |                            |                                    |
|                                       | Dopolnitve                                              |                   |                          |                                    | 3,00                      |                            |                                    |
| <b>skupaj javna razsvetljava :</b>    |                                                         | <b>0,00</b>       | <b>0,00</b>              | <b>0,00</b>                        | <b>3,00</b>               | <b>0,00</b>                | <b>0,00</b>                        |
| <b>G odpadki</b>                      |                                                         |                   |                          |                                    |                           |                            |                                    |
| <b>skupaj odpadki :</b>               |                                                         | <b>0,00</b>       | <b>0,00</b>              | <b>0,00</b>                        | <b>0,00</b>               | <b>0,00</b>                | <b>0,00</b>                        |
| <b>H promet</b>                       |                                                         |                   |                          |                                    |                           |                            |                                    |
|                                       | Hitrostne ovire                                         | 0,60              | 0,60                     |                                    |                           |                            | 0,60                               |
| <b>skupaj promet :</b>                |                                                         | <b>0,60</b>       | <b>0,60</b>              | <b>0,00</b>                        | <b>0,00</b>               | <b>0,00</b>                | <b>0,60</b>                        |
| <b>I kom. oprem.</b>                  |                                                         |                   |                          |                                    |                           |                            |                                    |
| <b>skupaj komunalno opremljanje :</b> |                                                         | <b>0,00</b>       | <b>0,00</b>              | <b>0,00</b>                        | <b>0,00</b>               | <b>0,00</b>                | <b>0,00</b>                        |
| <b>SKUPAJ :</b>                       |                                                         | <b>204,30</b>     | <b>185,07</b>            | <b>53,10</b>                       | <b>152,40</b>             | <b>0,00</b>                | <b>185,07</b>                      |

**SEZNAM IZVEDENIH INVESTICIJ V MOM, ( MČ IN KS )  
V PRORAČUNU 2005  
IN PREDVIDENI PLAN V PRORAČUNU 2006**

**MČ  
RADVANJE**

| PODROČJE                 | LOKACIJA IN OPIS DEL                                            | 2005              |                          | prenos v<br>2005-2006<br>v MIO SIT | 2006<br>plan<br>v MIO SIT | 2007<br>prenosi<br>iz 2006 | SKUPAJ<br>realizirano v<br>MIO SIT |
|--------------------------|-----------------------------------------------------------------|-------------------|--------------------------|------------------------------------|---------------------------|----------------------------|------------------------------------|
|                          |                                                                 | plan<br>v MIO SIT | realizirano v<br>MIO SIT |                                    |                           |                            |                                    |
| <b>A ceste</b>           | Pot ob Pekrskem potoku                                          |                   |                          |                                    | 11,00                     |                            |                                    |
|                          | Odbojna ograja na Engelsovi( Železnikarjevi)                    |                   | 4,50                     |                                    |                           |                            | 4,50                               |
|                          | Pločnik pod Habakukom                                           | 4,00              | 4,00                     |                                    |                           |                            | 4,00                               |
|                          | Zahodna obvoznica-etapa Prol. Brigad - Lackova(sofinanciranje)  | 10,00             | 10,00                    |                                    | 20,00                     |                            |                                    |
|                          | <b>skupaj ceste :</b>                                           | <b>14,00</b>      | <b>18,50</b>             | <b>0,00</b>                        | <b>31,00</b>              | <b>0,00</b>                | <b>8,50</b>                        |
| <b>B kanalizacija</b>    | Lackova                                                         |                   |                          |                                    | 20,00                     |                            |                                    |
|                          | Ul. Katarine Mede z odcepom                                     | 15,00             | 15,00                    |                                    |                           |                            | 15,00                              |
|                          | <b>skupaj kanalizacija :</b>                                    | <b>15,00</b>      | <b>15,00</b>             | <b>0,00</b>                        | <b>20,00</b>              | <b>0,00</b>                | <b>15,00</b>                       |
| <b>C vodovod</b>         | Zlatiborska                                                     |                   | 11,40                    |                                    |                           |                            | 11,40                              |
|                          | Vzhodna ulica                                                   |                   | 4,62                     |                                    |                           |                            | 4,62                               |
|                          | Ulica Kraljeva                                                  |                   | 8,07                     |                                    |                           |                            | 8,07                               |
|                          | Zazidalec S 4                                                   |                   | 10,07                    |                                    |                           |                            | 10,07                              |
|                          | RA 4-RA 6                                                       |                   | 3,08                     |                                    |                           |                            | 3,08                               |
|                          | Beraničeva                                                      |                   |                          |                                    | 8,60                      |                            |                                    |
|                          | Pot k Mlinu(Program VODA)                                       | 1,00              | 1,90                     |                                    |                           |                            | 1,90                               |
|                          | Jakopičeva,Jarnikova Zamenjava Program VODA                     | 14,40             | 0,00                     |                                    |                           |                            |                                    |
|                          | Zvezna Popravilo- Program VODA                                  | 19,00             | 21,00                    |                                    |                           |                            | 21,00                              |
|                          | <b>skupaj vodovod :</b>                                         | <b>34,40</b>      | <b>60,14</b>             | <b>0,00</b>                        | <b>8,60</b>               | <b>0,00</b>                | <b>60,14</b>                       |
| <b>D plinovod</b>        |                                                                 |                   |                          |                                    |                           |                            |                                    |
|                          | <b>skupaj plinovod :</b>                                        | <b>0,00</b>       | <b>0,00</b>              | <b>0,00</b>                        | <b>0,00</b>               | <b>0,00</b>                | <b>0,00</b>                        |
| <b>E zelene p.</b>       | Park pod Pohorsko vzpenjačo, nadaljevanje urejanja parka        | 0,40              | 0,00                     | 0,40                               | 0,60                      |                            |                                    |
|                          |                                                                 |                   |                          |                                    |                           |                            |                                    |
|                          | <b>skupaj zelene površine :</b>                                 | <b>0,40</b>       | <b>0,00</b>              | <b>0,40</b>                        | <b>0,60</b>               | <b>0,00</b>                | <b>0,00</b>                        |
| <b>F j. razsvetljava</b> | Dopolnitve                                                      |                   |                          |                                    | 3,00                      |                            |                                    |
|                          | <b>skupaj javna razsvetljava :</b>                              | <b>0,00</b>       | <b>0,00</b>              | <b>0,00</b>                        | <b>3,00</b>               | <b>0,00</b>                | <b>0,00</b>                        |
| <b>G odpadki</b>         |                                                                 |                   |                          |                                    |                           |                            |                                    |
|                          | <b>skupaj odpadki :</b>                                         | <b>0,00</b>       | <b>0,00</b>              | <b>0,00</b>                        | <b>0,00</b>               | <b>0,00</b>                | <b>0,00</b>                        |
| <b>H promet</b>          | Obnova kabinske žičnice - dokumentacija za prijavo na EU sklade |                   |                          |                                    | 20,00                     |                            |                                    |
|                          | <b>skupaj promet :</b>                                          | <b>0,00</b>       | <b>0,00</b>              | <b>0,00</b>                        | <b>20,00</b>              | <b>0,00</b>                | <b>0,00</b>                        |
| <b>I kom. oprem.</b>     |                                                                 |                   |                          |                                    |                           |                            |                                    |
|                          | <b>skupaj komunalno opemljanje :</b>                            | <b>0,00</b>       | <b>0,00</b>              | <b>0,00</b>                        | <b>0,00</b>               | <b>0,00</b>                | <b>0,00</b>                        |
| <b>SKUPAJ :</b>          |                                                                 | <b>63,80</b>      | <b>93,64</b>             | <b>0,40</b>                        | <b>83,20</b>              | <b>0,00</b>                | <b>83,64</b>                       |

**SEZNAM IZVEDENIH INVESTICIJ V MOM, ( MČ IN KS )  
V PRORAČUNU 2005  
IN PREDVIDENI PLAN V PRORAČUNU 2006**

**MČ  
RADVANJE**

| PODROČJE | LOKACIJA IN OPIS DEL | 2005              |                          | prenos v<br>2005-2006<br>v MIO SIT | 2006<br>plan<br>v MIO SIT | 2007<br>prenosi<br>iz 2006 | SKUPAJ                   |  |
|----------|----------------------|-------------------|--------------------------|------------------------------------|---------------------------|----------------------------|--------------------------|--|
|          |                      | plan<br>v MIO SIT | realizirano v<br>MIO SIT |                                    |                           |                            | realizirano v<br>MIO SIT |  |



**SEZNAM IZVEDENIH INVESTICIJ V MOM, ( MČ IN KS )  
V PRORAČUNU 2005  
IN PREDVIDENI PLAN V PRORAČUNU 2006**

**MČ  
POBREŽJE**

| PODROČJE                        | LOKACIJA IN OPIS DEL                              | 2005              |                          | prenos v<br>2005-2006<br>v MIO SIT | 2006<br>plan<br>v MIO SIT | 2007<br>prenosi<br>iz 2006 | SKUPAJ<br>realizirano v<br>MIO SIT |
|---------------------------------|---------------------------------------------------|-------------------|--------------------------|------------------------------------|---------------------------|----------------------------|------------------------------------|
|                                 |                                                   | plan<br>v MIO SIT | realizirano v<br>MIO SIT |                                    |                           |                            |                                    |
| <b>A ceste</b>                  | Stopnišče Greenwich                               |                   | 4,00                     |                                    |                           |                            | 4,00                               |
|                                 | Preplastitev Ob gozdu                             |                   |                          |                                    | 8,00                      |                            |                                    |
|                                 | Nova Puhova                                       |                   |                          |                                    | 30,00                     |                            |                                    |
|                                 | <b>skupaj ceste :</b>                             | <b>0,00</b>       | <b>4,00</b>              | <b>0,00</b>                        | <b>38,00</b>              | <b>0,00</b>                | <b>4,00</b>                        |
| <b>B kanalizacija</b>           |                                                   |                   |                          |                                    |                           |                            |                                    |
|                                 | Istrska ulica-amortizacija                        | 3,00              | 0,00                     | 3,00                               |                           |                            |                                    |
|                                 | Belokrajnska - amortizacija                       |                   |                          |                                    | 11,00                     |                            |                                    |
| <b>skupaj kanalizacija :</b>    | <b>3,00</b>                                       | <b>0,00</b>       | <b>3,00</b>              | <b>11,00</b>                       | <b>0,00</b>               | <b>0,00</b>                |                                    |
| <b>C vodovod</b>                |                                                   |                   |                          |                                    |                           |                            |                                    |
|                                 | Pobreška                                          |                   | 12,89                    |                                    |                           |                            | 12,89                              |
|                                 | ulica Štrvhovih                                   |                   |                          |                                    | 14,00                     |                            |                                    |
|                                 | ulica Mašere in Spasiča                           |                   |                          |                                    | 6,00                      |                            |                                    |
|                                 | Mejna +Kratka-prog.VODA                           |                   |                          |                                    | 19,00                     |                            |                                    |
| <b>skupaj vodovod :</b>         | <b>0,00</b>                                       | <b>12,89</b>      | <b>0,00</b>              | <b>39,00</b>                       | <b>0,00</b>               | <b>12,89</b>               |                                    |
| <b>D plinovod</b>               | Črnogorska, Ipavčeva                              | 21,00             | 21,00                    |                                    |                           |                            | 21,00                              |
|                                 | Ob gozdu                                          | 20,00             | 20,00                    |                                    |                           |                            | 20,00                              |
|                                 | Nova Zrkovska c. II. faza                         |                   |                          |                                    | 30,00                     |                            |                                    |
|                                 | <b>skupaj plinovod :</b>                          | <b>41,00</b>      | <b>41,00</b>             | <b>0,00</b>                        | <b>30,00</b>              | <b>0,00</b>                | <b>41,00</b>                       |
| <b>E zelene p.</b>              |                                                   |                   |                          |                                    |                           |                            |                                    |
|                                 | manjša dela na raznih lokacijah                   | 0,30              | 0,00                     | 0,30                               |                           |                            |                                    |
|                                 | Postavitev vzmetne gugalnice                      |                   | 0,30                     |                                    |                           |                            | 0,30                               |
| <b>skupaj zelene površine :</b> | <b>0,30</b>                                       | <b>0,30</b>       | <b>0,30</b>              | <b>0,00</b>                        | <b>0,00</b>               | <b>0,30</b>                |                                    |
| <b>F j. razsvetljava</b>        |                                                   |                   |                          |                                    |                           |                            |                                    |
|                                 | <b>skupaj javna razsvetljava :</b>                | <b>0,00</b>       | <b>0,00</b>              | <b>0,00</b>                        | <b>0,00</b>               | <b>0,00</b>                | <b>0,00</b>                        |
| <b>G odpadki</b>                |                                                   |                   |                          |                                    |                           |                            |                                    |
|                                 | <b>skupaj odpadki :</b>                           | <b>0,00</b>       | <b>0,00</b>              | <b>0,00</b>                        | <b>0,00</b>               | <b>0,00</b>                | <b>0,00</b>                        |
| <b>H promet</b>                 |                                                   |                   |                          |                                    |                           |                            |                                    |
|                                 | <b>skupaj promet :</b>                            | <b>0,00</b>       | <b>0,00</b>              | <b>0,00</b>                        | <b>0,00</b>               | <b>0,00</b>                | <b>0,00</b>                        |
| <b>I kom. oprem.</b>            | Čufarjeva - Solska, program opremljanja (J.P.GSZ) | 10,00             | 0,00                     | 7,00                               |                           |                            |                                    |
|                                 | Nova Šolska                                       |                   |                          |                                    | 70,00                     |                            |                                    |
|                                 | <b>skupaj komunalno opremljanje :</b>             | <b>10,00</b>      | <b>0,00</b>              | <b>7,00</b>                        | <b>70,00</b>              | <b>0,00</b>                | <b>0,00</b>                        |
| <b>SKUPAJ :</b>                 |                                                   | <b>54,30</b>      | <b>58,19</b>             | <b>10,30</b>                       | <b>188,00</b>             | <b>0,00</b>                | <b>58,19</b>                       |

**SEZNAM IZVEDENIH INVESTICIJ V MOM, ( MČ IN KS )  
V PRORAČUNU 2005  
IN PREDVIDENI PLAN V PRORAČUNU 2006**

**MČ  
BREZJE-  
DOGOŠE-ZRKOVCE**

| PODROČJE                             | LOKACIJA IN OPIS DEL                                        | 2005              |                          | prenos v<br>2005-2006<br>v MIO SIT | 2006<br>plan<br>v MIO SIT | 2007<br>prenosi<br>iz 2006 | SKUPAJ<br>realizirano v<br>MIO SIT |
|--------------------------------------|-------------------------------------------------------------|-------------------|--------------------------|------------------------------------|---------------------------|----------------------------|------------------------------------|
|                                      |                                                             | plan<br>v MIO SIT | realizirano v<br>MIO SIT |                                    |                           |                            |                                    |
| <b>A</b>                             | <b>ceste</b>                                                |                   |                          |                                    |                           |                            |                                    |
|                                      | Po programu komunalnega urejanja Dogoš-blagovni kredit 2005 | 60,00             | 60,00                    |                                    | 50,00                     |                            | 60,00                              |
|                                      | Ureditev krožišča v naselju Dogoše - blagovni kredit        | 40,00             | 0,00                     | 40,00                              |                           |                            |                                    |
| <b>skupaj ceste :</b>                |                                                             | <b>100,00</b>     | <b>60,00</b>             | <b>40,00</b>                       | <b>50,00</b>              | <b>0,00</b>                | <b>60,00</b>                       |
| <b>B</b>                             | <b>kanalizacija</b>                                         |                   |                          |                                    |                           |                            |                                    |
|                                      | izgradnja kanalizacije V in VI faza                         | 60,00             | 49,20                    | 10,70                              |                           |                            | 49,20                              |
|                                      | Sanacija TAM-ov kolektor                                    |                   |                          |                                    | 35,00                     |                            |                                    |
| <b>skupaj kanalizacija :</b>         |                                                             | <b>60,00</b>      | <b>49,20</b>             | <b>10,70</b>                       | <b>35,00</b>              | <b>0,00</b>                | <b>49,20</b>                       |
| <b>C</b>                             | <b>vodovod</b>                                              |                   |                          |                                    |                           |                            |                                    |
|                                      | Maribor-Miklavž Ul.Kirbiševih<br><b>Vodovod iz RRP</b>      |                   |                          |                                    | 11,50                     |                            |                                    |
|                                      | Ulica Kirbiševih -ob kanalizaciji                           | 9,00              | 9,00                     |                                    |                           |                            | 9,00                               |
|                                      | Zrkovci-Cesta v log Zamenjava-Program VODA                  | 13,00             |                          |                                    |                           |                            |                                    |
|                                      | Brezje Vzhodna ul. Zamenjava-Program VODA                   | 4,50              | 4,60                     |                                    |                           |                            | 4,60                               |
| <b>skupaj vodovod :</b>              |                                                             | <b>26,50</b>      | <b>13,60</b>             | <b>0,00</b>                        | <b>11,50</b>              | <b>0,00</b>                | <b>13,60</b>                       |
| <b>D</b>                             | <b>plinovod</b>                                             |                   |                          |                                    |                           |                            |                                    |
| <b>skupaj plinovod :</b>             |                                                             | <b>0,00</b>       | <b>0,00</b>              | <b>0,00</b>                        | <b>0,00</b>               | <b>0,00</b>                | <b>0,00</b>                        |
| <b>E</b>                             | <b>zelene p.</b>                                            |                   |                          |                                    |                           |                            |                                    |
|                                      | Na trati - park z igriščem                                  | 0,25              | 0,30                     |                                    |                           |                            | 0,30                               |
| <b>skupaj zelene površine :</b>      |                                                             | <b>0,25</b>       | <b>0,30</b>              | <b>0,00</b>                        | <b>0,00</b>               | <b>0,00</b>                | <b>0,30</b>                        |
| <b>F</b>                             | <b>j. razsvetljava</b>                                      |                   |                          |                                    |                           |                            |                                    |
|                                      | Izvedba po programu komunalnega urejanja Dogoš              | 4,00              | 4,00                     |                                    | 2,00                      |                            | 4,00                               |
| <b>skupaj javna razsvetljava :</b>   |                                                             | <b>4,00</b>       | <b>4,00</b>              | <b>0,00</b>                        | <b>2,00</b>               | <b>0,00</b>                | <b>4,00</b>                        |
| <b>G</b>                             | <b>odpadki</b>                                              |                   |                          |                                    |                           |                            |                                    |
| <b>skupaj odpadki :</b>              |                                                             | <b>0,00</b>       | <b>0,00</b>              | <b>0,00</b>                        | <b>0,00</b>               | <b>0,00</b>                | <b>0,00</b>                        |
| <b>H</b>                             | <b>promet</b>                                               |                   |                          |                                    |                           |                            |                                    |
|                                      | Dokumentacija za Dupleško - izvedba                         |                   |                          |                                    | 40,00                     |                            |                                    |
|                                      | Hitrostne ovire                                             | 0,60              | 0,60                     |                                    |                           |                            | 0,60                               |
| <b>skupaj promet :</b>               |                                                             | <b>0,60</b>       | <b>0,60</b>              | <b>0,00</b>                        | <b>40,00</b>              | <b>0,00</b>                | <b>0,60</b>                        |
| <b>I</b>                             | <b>kom. oprem.</b>                                          |                   |                          |                                    |                           |                            |                                    |
| <b>skupaj komunalno opemljanje :</b> |                                                             | <b>0,00</b>       | <b>0,00</b>              | <b>0,00</b>                        | <b>0,00</b>               | <b>0,00</b>                | <b>0,00</b>                        |
| <b>SKUPAJ :</b>                      |                                                             | <b>191,35</b>     | <b>127,70</b>            | <b>50,70</b>                       | <b>138,50</b>             | <b>0,00</b>                | <b>127,70</b>                      |

**SEZNAM IZVEDENIH INVESTICIJ V MOM, ( MČ IN KS )  
V PRORAČUNU 2005  
IN PREDVIDENI PLAN V PRORAČUNU 2006**

**KS  
LIMBUŠ**

| PODROČJE                        | LOKACIJA IN OPIS DEL                                                     | 2005              |                          | prenos v<br>2005-2006<br>v MIO SIT | 2006<br>plan<br>v MIO SIT | 2007<br>prenosi<br>iz 2006 | SKUPAJ<br>realizirano v<br>MIO SIT |
|---------------------------------|--------------------------------------------------------------------------|-------------------|--------------------------|------------------------------------|---------------------------|----------------------------|------------------------------------|
|                                 |                                                                          | plan<br>v MIO SIT | realizirano v<br>MIO SIT |                                    |                           |                            |                                    |
| <b>A ceste</b>                  | Regionalna cesta skozi Limbuš<br>R2-435 (delež MOM 60Mio v<br>I.2006)    | 198,00            | 248,00                   |                                    | 160,00                    |                            | 248,00                             |
|                                 | Kolesarska povezava MOM-Ruše                                             |                   |                          |                                    | 20,00                     |                            |                                    |
|                                 | Pot pod Gričem - Preplastitev                                            | 5,00              | 8,00                     |                                    | 6,00                      |                            | 8,00                               |
|                                 | <b>skupaj ceste :</b>                                                    | <b>203,00</b>     | <b>256,00</b>            | <b>0,00</b>                        | <b>186,00</b>             | <b>0,00</b>                | <b>256,00</b>                      |
| <b>B kanalizacija</b>           | Etapa črpališče - Blažovnica                                             |                   |                          |                                    | 70,00                     |                            |                                    |
|                                 | Nadaljevanje kolektorja od GG<br>do razbremenilnika Limbuš               | 30,00             | 0,00                     | 30,00                              |                           |                            |                                    |
|                                 | <b>skupaj kanalizacija :</b>                                             | <b>30,00</b>      | <b>0,00</b>              | <b>30,00</b>                       | <b>70,00</b>              | <b>0,00</b>                | <b>0,00</b>                        |
| <b>C vodovod</b>                | II. in III. faza sanacije in<br>dograditev lokalnega vodovoda<br>Hrastje | 77,20             | 60,00                    | 17,20                              |                           |                            | 60,00                              |
|                                 | Robičevo naselje                                                         |                   |                          |                                    | 17,00                     |                            |                                    |
|                                 | del naselja ob železnici                                                 |                   |                          |                                    | 14,00                     |                            |                                    |
|                                 | Program Hrastje-Limbuška graba-<br>Deržaničeva pot                       |                   |                          |                                    | 20,30                     |                            |                                    |
| <b>skupaj vodovod :</b>         | <b>77,20</b>                                                             | <b>60,00</b>      | <b>17,20</b>             | <b>51,30</b>                       | <b>0,00</b>               | <b>60,00</b>               |                                    |
| <b>D plinovod</b>               | Ob Blažovnici                                                            | 12,00             | 12,00                    |                                    | 11,00                     |                            | 12,00                              |
|                                 | <b>skupaj plinovod :</b>                                                 | <b>12,00</b>      | <b>12,00</b>             | <b>0,00</b>                        | <b>11,00</b>              | <b>0,00</b>                | <b>12,00</b>                       |
| <b>E zelene p.</b>              | Ob Blažovnici, pred lekarno                                              | 1,00              | 0,10                     | 0,60                               |                           |                            | 0,10                               |
|                                 | Pokopališče - urejanje žive meje                                         | 0,15              | 0,00                     | 0,15                               |                           |                            |                                    |
|                                 | Zelenica ob spomeniku                                                    |                   | 0,50                     |                                    |                           |                            | 0,50                               |
| <b>skupaj zelene površine :</b> | <b>1,15</b>                                                              | <b>0,60</b>       | <b>0,75</b>              | <b>0,00</b>                        | <b>0,00</b>               | <b>0,60</b>                |                                    |
| <b>F j. razsvetljava</b>        |                                                                          |                   |                          |                                    |                           |                            |                                    |
|                                 | <b>skupaj javna razsvetljava :</b>                                       | <b>0,00</b>       | <b>0,00</b>              | <b>0,00</b>                        | <b>0,00</b>               | <b>0,00</b>                | <b>0,00</b>                        |
| <b>G odpadki</b>                |                                                                          |                   |                          |                                    |                           |                            |                                    |
|                                 | <b>skupaj odpadki :</b>                                                  | <b>0,00</b>       | <b>0,00</b>              | <b>0,00</b>                        | <b>0,00</b>               | <b>0,00</b>                | <b>0,00</b>                        |
| <b>H promet</b>                 | Lesarska ulica-hitrostne ovire                                           | 0,30              | 0,00                     | 0,30                               |                           |                            |                                    |
|                                 | <b>skupaj promet :</b>                                                   | <b>0,30</b>       | <b>0,00</b>              | <b>0,30</b>                        | <b>0,00</b>               | <b>0,00</b>                | <b>0,00</b>                        |
| <b>I kom. oprem.</b>            |                                                                          |                   |                          |                                    |                           |                            |                                    |
|                                 | <b>skupaj komunalno opemljanje :</b>                                     | <b>0,00</b>       | <b>0,00</b>              | <b>0,00</b>                        | <b>0,00</b>               | <b>0,00</b>                | <b>0,00</b>                        |
| <b>SKUPAJ :</b>                 |                                                                          | <b>323,65</b>     | <b>328,60</b>            | <b>48,25</b>                       | <b>318,30</b>             | <b>0,00</b>                | <b>328,60</b>                      |

**SEZNAM IZVEDENIH INVESTICIJ V MOM, ( MČ IN KS )  
V PRORAČUNU 2005  
IN PREDVIDENI PLAN V PRORAČUNU 2006**

**KS  
MALEČNIK**

| PODROČJE                             | LOKACIJA IN OPIS DEL                                                                        | 2005              |                          | prenos v<br>2005-2006<br>v MIO SIT | 2006<br>plan<br>v MIO SIT | 2007<br>prenosi<br>iz 2006 | SKUPAJ<br>realizirano v<br>MIO SIT |
|--------------------------------------|---------------------------------------------------------------------------------------------|-------------------|--------------------------|------------------------------------|---------------------------|----------------------------|------------------------------------|
|                                      |                                                                                             | plan<br>v MIO SIT | realizirano v<br>MIO SIT |                                    |                           |                            |                                    |
| <b>A ceste</b>                       | Cesta Malečnik - Metava<br>sanacija skupaj z državo, delež<br>MOM-pločnik                   | 20,00             | 22,70                    | 1,20                               | 20,00                     |                            | 22,70                              |
|                                      | Ureditev 500m ceste po planu<br>KS                                                          |                   |                          |                                    | 12,00                     |                            |                                    |
|                                      | Projekt za avtobusno postajal. pri<br>šoli - v izdelavi                                     | 3,00              | 3,00                     |                                    |                           |                            | 3,00                               |
|                                      | Odvodnjavanje cest                                                                          | 10,00             | 10,00                    |                                    |                           |                            |                                    |
|                                      | Ureditev odcepa ceste Ruperče -<br>Verlič                                                   | 1,20              | 1,20                     |                                    |                           |                            | 1,20                               |
| <b>skupaj ceste :</b>                |                                                                                             | <b>34,20</b>      | <b>36,90</b>             | <b>1,20</b>                        | <b>32,00</b>              | <b>0,00</b>                | <b>26,90</b>                       |
| <b>B kanalizacija</b>                |                                                                                             |                   |                          |                                    |                           |                            |                                    |
|                                      | Idejna rešitev kanalizacije v KS<br>Ruperče in Malečnik - priprava<br>dokumentacije, v teku | 2,04              | 0,00                     | 2,04                               |                           |                            |                                    |
| <b>skupaj kanalizacija :</b>         |                                                                                             | <b>2,04</b>       | <b>0,00</b>              | <b>2,04</b>                        | <b>0,00</b>               | <b>0,00</b>                | <b>0,00</b>                        |
| <b>C vodovod</b>                     | HP Ciglarič-Metava izgradnja<br>cefovoda s prevezavo                                        |                   |                          |                                    | 4,50                      |                            |                                    |
|                                      | Ruperče 11a                                                                                 |                   |                          |                                    | 6,00                      |                            |                                    |
|                                      | Ruperče 2 do št.4                                                                           |                   |                          |                                    | 10,00                     |                            |                                    |
|                                      | Malečnik - most                                                                             |                   |                          |                                    | 14,00                     |                            |                                    |
|                                      | Trčova odcep pri hiš. Št.20-<br>Program VODA                                                | 12,40             | 12,70                    |                                    |                           |                            | 12,70                              |
|                                      | Po glavni cesti do rezervoarja -<br>etapna izvedba- Program VODA                            | 15,00             | 35,12                    |                                    |                           |                            | 35,12                              |
| <b>skupaj vodovod :</b>              |                                                                                             | <b>27,40</b>      | <b>47,82</b>             | <b>0,00</b>                        | <b>34,50</b>              | <b>0,00</b>                | <b>47,82</b>                       |
| <b>D plinovod</b>                    |                                                                                             |                   |                          |                                    |                           |                            |                                    |
|                                      |                                                                                             |                   |                          |                                    |                           |                            |                                    |
| <b>skupaj plinovod :</b>             |                                                                                             | <b>0,00</b>       | <b>0,00</b>              | <b>0,00</b>                        | <b>0,00</b>               | <b>0,00</b>                | <b>0,00</b>                        |
| <b>E zelene p.</b>                   |                                                                                             |                   |                          |                                    |                           |                            |                                    |
|                                      | Obnova parka in postavitvev<br>otroškega igrala ob KS                                       | 0,60              | 0,60                     |                                    |                           |                            | 0,60                               |
| <b>skupaj zelene površine :</b>      |                                                                                             | <b>0,60</b>       | <b>0,60</b>              | <b>0,00</b>                        | <b>0,00</b>               | <b>0,00</b>                | <b>0,60</b>                        |
| <b>F j. razsvetljava</b>             |                                                                                             |                   |                          |                                    |                           |                            |                                    |
|                                      | Vodole                                                                                      | 5,00              | 3,00                     |                                    | 3,00                      |                            | 3,00                               |
| <b>skupaj javna razsvetljava :</b>   |                                                                                             | <b>5,00</b>       | <b>3,00</b>              | <b>0,00</b>                        | <b>3,00</b>               | <b>0,00</b>                | <b>3,00</b>                        |
| <b>G odpadki</b>                     |                                                                                             |                   |                          |                                    |                           |                            |                                    |
|                                      |                                                                                             |                   |                          |                                    |                           |                            |                                    |
| <b>skupaj odpadki :</b>              |                                                                                             | <b>0,00</b>       | <b>0,00</b>              | <b>0,00</b>                        | <b>0,00</b>               | <b>0,00</b>                | <b>0,00</b>                        |
| <b>H promet</b>                      |                                                                                             |                   |                          |                                    |                           |                            |                                    |
|                                      | Hitrostne ovire                                                                             |                   |                          |                                    | 1,20                      |                            |                                    |
| <b>skupaj promet :</b>               |                                                                                             | <b>0,00</b>       | <b>0,00</b>              | <b>0,00</b>                        | <b>1,20</b>               | <b>0,00</b>                | <b>0,00</b>                        |
| <b>I kom. oprem.</b>                 |                                                                                             |                   |                          |                                    |                           |                            |                                    |
|                                      |                                                                                             |                   |                          |                                    |                           |                            |                                    |
| <b>skupaj komunalno opemljanje :</b> |                                                                                             | <b>0,00</b>       | <b>0,00</b>              | <b>0,00</b>                        | <b>0,00</b>               | <b>0,00</b>                | <b>0,00</b>                        |

**SEZNAM IZVEDENIH INVESTICIJ V MOM, ( MČ IN KS )  
V PRORAČUNU 2005  
IN PREDVIDENI PLAN V PRORAČUNU 2006**

**KS  
MALEČNIK**

| PODROČJE | LOKACIJA IN OPIS DEL | 2005              |                          | prenos v<br>2005-2006<br>v MIO SIT | 2006              | 2007               | SKUPAJ                   |
|----------|----------------------|-------------------|--------------------------|------------------------------------|-------------------|--------------------|--------------------------|
|          |                      | plan<br>v MIO SIT | realizirano v<br>MIO SIT |                                    | plan<br>v MIO SIT | prenosi<br>iz 2006 | realizirano v<br>MIO SIT |
| SKUPAJ : |                      | 69,24             | 88,32                    | 3,24                               | 70,70             | 0,00               | 78,32                    |

**SEZNAM IZVEDENIH INVESTICIJ V MOM, ( MČ IN KS )  
V PRORAČUNU 2005  
IN PREDVIDENI PLAN V PRORAČUNU 2006**

**MČ  
STUDENCI**

| PODROČJE                           | LOKACIJA IN OPIS DEL                                                                                                 | 2005              |                          | prenos v<br>2005-2006<br>v MIO SIT | 2006<br>plan<br>v MIO SIT | 2007<br>prenosi<br>iz 2006 | SKUPAJ<br>realizirano v<br>MIO SIT |
|------------------------------------|----------------------------------------------------------------------------------------------------------------------|-------------------|--------------------------|------------------------------------|---------------------------|----------------------------|------------------------------------|
|                                    |                                                                                                                      | plan<br>v MIO SIT | realizirano v<br>MIO SIT |                                    |                           |                            |                                    |
| <b>A ceste</b>                     | Pot ob Dravi                                                                                                         |                   |                          |                                    | 24,00                     |                            |                                    |
|                                    | Izgradnja Erjavčeve ulice s križiščem na Limbuški cesti                                                              | 60,00             | 60,00                    |                                    | 60,00                     |                            | 60,00                              |
|                                    | Pločnik Valvasorjeva                                                                                                 |                   |                          |                                    | 2,00                      |                            |                                    |
|                                    | Sanacija plazu Obrežna                                                                                               |                   |                          |                                    | 20,00                     |                            |                                    |
|                                    | <b>skupaj ceste :</b>                                                                                                | <b>60,00</b>      | <b>60,00</b>             | <b>0,00</b>                        | <b>106,00</b>             | <b>0,00</b>                | <b>60,00</b>                       |
| <b>B kanalizacija</b>              |                                                                                                                      |                   |                          |                                    |                           |                            |                                    |
|                                    | Obnova kanalizacije v Limbuški cesti                                                                                 | 20,00             | 20,00                    |                                    |                           |                            | 20,00                              |
|                                    | Izgradnja kanalizacije v Adamičevi ul., v l. 2004 še del plačila, aneks                                              | 1,70              | 1,70                     |                                    |                           |                            | 1,70                               |
| <b>skupaj kanalizacija :</b>       | <b>21,70</b>                                                                                                         | <b>21,70</b>      | <b>0,00</b>              | <b>0,00</b>                        | <b>0,00</b>               | <b>21,70</b>               |                                    |
| <b>C vodovod</b>                   | Sanacija vodovoda ob izgradnji kanalizacije                                                                          | 17,00             | 17,00                    |                                    |                           |                            | 17,00                              |
|                                    | Šarhova, ( ob vročevodu)                                                                                             | 16,00             | 16,00                    |                                    |                           |                            | 16,00                              |
|                                    | Borovnikova -Program VODA                                                                                            |                   |                          |                                    | 10,00                     |                            |                                    |
|                                    | Gozdna, Brnčičeva-Program VODA                                                                                       |                   |                          |                                    | 14,00                     |                            |                                    |
|                                    | Slepi odcep Limbuške-Program VODA                                                                                    |                   |                          |                                    | 15,00                     |                            |                                    |
|                                    | Vajngerlova                                                                                                          |                   |                          |                                    | 4,50                      |                            |                                    |
|                                    | Korbunova-Program VODA                                                                                               |                   |                          |                                    | 20,00                     |                            |                                    |
|                                    | Rekonstrukcija Limbuške, (pr. VODA)                                                                                  |                   | 8,00                     |                                    |                           |                            | 8,00                               |
|                                    | Podaljšek nove Erjavčeve( program voda                                                                               | 8,00              | 12,37                    |                                    | 6,00                      |                            | 12,37                              |
| <b>skupaj vodovod :</b>            | <b>41,00</b>                                                                                                         | <b>53,37</b>      | <b>0,00</b>              | <b>69,50</b>                       | <b>0,00</b>               | <b>53,37</b>               |                                    |
| <b>D plinovod</b>                  | Erjavčeva                                                                                                            |                   |                          |                                    | 25,00                     |                            |                                    |
|                                    |                                                                                                                      |                   |                          |                                    |                           |                            |                                    |
| <b>skupaj plinovod :</b>           | <b>0,00</b>                                                                                                          | <b>0,00</b>       | <b>0,00</b>              | <b>25,00</b>                       | <b>0,00</b>               | <b>0,00</b>                |                                    |
| <b>D1 toplovod</b>                 | Groharjeva                                                                                                           | 4,20              | 4,20                     |                                    |                           |                            | 4,20                               |
| <b>E zelene p.</b>                 | Izdelava projektne dokumentacije za ureditev dostopa k poti ob Dravi pri Koroškem mostu in pričetek urejanja dostopa | 1,00              | 0,00                     | 1,00                               | 1,00                      |                            |                                    |
|                                    | Nadaljevanje urejanja brežine in sprehajalne poti ob Dravi                                                           | 1,00              | 0,00                     | 1,00                               | 1,50                      |                            |                                    |
|                                    | Posaditev drevoreda ob Valvasorjevi ul.                                                                              | 1,02              | 0,00                     |                                    |                           |                            |                                    |
|                                    | Zasaditev krožišča na Erjavčevi                                                                                      |                   | 0,30                     |                                    |                           |                            | 0,30                               |
| <b>skupaj zelene površine :</b>    | <b>3,02</b>                                                                                                          | <b>0,30</b>       | <b>2,00</b>              | <b>2,50</b>                        | <b>0,00</b>               | <b>0,30</b>                |                                    |
| <b>F j. razsvetljava</b>           | Limbuška                                                                                                             |                   | 3,50                     |                                    |                           |                            | 3,50                               |
|                                    |                                                                                                                      |                   |                          |                                    |                           |                            |                                    |
| <b>skupaj javna razsvetljava :</b> | <b>0,00</b>                                                                                                          | <b>3,50</b>       | <b>0,00</b>              | <b>0,00</b>                        | <b>0,00</b>               | <b>3,50</b>                |                                    |
| <b>G odpadki</b>                   |                                                                                                                      |                   |                          |                                    |                           |                            |                                    |
|                                    |                                                                                                                      |                   |                          |                                    |                           |                            |                                    |
| <b>skupaj odpadki :</b>            | <b>0,00</b>                                                                                                          | <b>0,00</b>       | <b>0,00</b>              | <b>0,00</b>                        | <b>0,00</b>               | <b>0,00</b>                |                                    |

**SEZNAM IZVEDENIH INVESTICIJ V MOM, ( MČ IN KS )  
V PRORAČUNU 2005  
IN PREDVIDENI PLAN V PRORAČUNU 2006**

**MČ  
STUDENCI**

| PODROČJE                             | LOKACIJA IN OPIS DEL                               | 2005              |                          | prenos v<br>2005-2006<br>v MIO SIT | 2006              | 2007               | SKUPAJ                   |
|--------------------------------------|----------------------------------------------------|-------------------|--------------------------|------------------------------------|-------------------|--------------------|--------------------------|
|                                      |                                                    | plan<br>v MIO SIT | realizirano v<br>MIO SIT |                                    | plan<br>v MIO SIT | prenosi<br>iz 2006 | realizirano v<br>MIO SIT |
| H promet                             | Korčetova, žabotova, Iztokova -<br>hitrostne ovire |                   |                          |                                    | 9,00              |                    |                          |
|                                      | Vstopna mesta k Dravi                              |                   |                          |                                    | 8,00              |                    |                          |
| <b>skupaj promet :</b>               |                                                    | <b>0,00</b>       | <b>0,00</b>              | <b>0,00</b>                        | <b>17,00</b>      | <b>0,00</b>        | <b>0,00</b>              |
| I kom. oprem.                        |                                                    |                   |                          |                                    |                   |                    |                          |
|                                      |                                                    |                   |                          |                                    |                   |                    |                          |
| <b>skupaj komunalno opemljanje :</b> |                                                    | <b>0,00</b>       | <b>0,00</b>              | <b>0,00</b>                        | <b>0,00</b>       | <b>0,00</b>        | <b>0,00</b>              |
| J vročevod                           |                                                    |                   |                          |                                    |                   |                    |                          |
|                                      | Groharjeva                                         | 17,00             | 20,00                    |                                    |                   |                    | 20,00                    |
| <b>skupaj vročevod :</b>             |                                                    | <b>17,00</b>      | <b>20,00</b>             | <b>0,00</b>                        | <b>0,00</b>       | <b>0,00</b>        | <b>20,00</b>             |
| <b>SKUPAJ :</b>                      |                                                    | <b>142,72</b>     | <b>158,87</b>            | <b>2,00</b>                        | <b>220,00</b>     | <b>0,00</b>        | <b>158,87</b>            |

## 0216 PROSTORSKO NAČRTOVANJE

### Stanje

Za prostorsko načrtovanje v letu 2005 je značilno predvsem: dograjevanje priprave občinskih lokacijskih načrtov, oblikovanje sistema priprave strategije prostorskega razvoja in prostorskega reda občine in izvedba pripravljalne faze z vključitvijo širokega kroga zainteresirane javnosti v pripravo aktov ter sodelovanje pri izmenjavi dobrih praks evropskih mest v okviru projekta Urbact.

Sprejetje Strategije prostorskega razvoja Slovenije in uredbe o prostorskem redu Slovenije v letu 2004 je predstavljalo nujen pogoj za začetek izdelave strategij prostorskega razvoja in prostorskih redov občin. Izostala pa je izmenjava strokovnih praks, posebej še strokovne delavnice, ki jih je Ministrstvo za okolje in prostor napovedalo za začetek leta. Šele v maju je Ministrstvo za okolje in prostor na spletnih straneh predstavilo nekoliko podrobnejša priporočila za izdelavo strokovnih podlag prostorskih aktov ter za izdelavo programov priprave strategij prostorskega razvoja občin. Take oblike usposabljanja in razreševanja praktičnih problemov bi bile nujno potrebne ob zasnovi in začetku priprave obeh povsem novih, kompleksnih prostorskih aktov.

V začetku julija 2005 je Ministrstvo za okolje in prostor predstavilo predlog zakona o ureditvi določenih vprašanj s področja urejanja prostora. Predlog bistveno posega v veljavne rešitve ZUreP-1 prav v zvezi z vsebino in postopkom priprave strategije prostorskega razvoja in prostorskega reda občine, s tem pa v njuno pripravo vnaša dodatno negotovost. Glede na to, da ministrstvo po širokem odzivu strokovne javnosti in občin na zakon ni predstavilo novega predloga in nadaljnjega postopka njegove priprave, v tem programu načrtujemo naloge in aktivnosti za pripravo strategij prostorskega razvoja in prostorskih redov občin po veljavni zakonodaji.

V Mestni občini Maribor smo v okviru priprave strategij prostorskega razvoja občin na začetku leta pripravili Informacijo o pripravi strategije prostorskega razvoja Mestne občine Maribor in prostorskega reda Mestne občine Maribor za obravnavo na seji mestnega sveta. Od aprila do začetka julija so župan in odgovorni predstavniki mestne uprave organizirali in opravili 40 predhodnih obravnav, od tega 26 v mestnih četrtih in krajevnih skupnostih ter 14 s strokovnimi in političnimi javnostmi. Za obravnave je Zavod za prostorsko načrtovanje pripravil potrebne publikacije in predstavitvena gradiva - za mestne četrti in krajevne skupnosti ter za vsakega od trinajstih tematskih sklopov. Z vključitvijo širokega kroga zainteresirane javnosti in pridobitvijo pobud za načrtovanje gospodarskega, socialnega in prostorskega razvoja se je oblikoval širši nabor potreb v prostoru ter izhodišča za opredelitev strokovnih podlag, za njihovo naročilo in za izdelavo v drugi polovici leta 2005. V mestni upravi so v pripravo strategije in prostorskega reda vključena predvsem področja družbenih dejavnosti, gospodarskih javnih služb, prometa, varstva okolja, športa, geografskega informacijskega sistema in obdelave podatkov, gospodarjenja s stavbnimi zemljišči, stanovanjskega sklada, turizma, zaščite in reševanja.

Priprava občinskih lokacijskih načrtov ter priprava sprememb in dopolnitev prostorskih izvedbenih aktov poteka po novem zakonu, z izjemo postopkov, ki so bili začeti pred 1.1.2003; zanje se ne uporabljajo določila o prostorski konferenci. Postopki priprave aktov so



– za razliko od napovedi predlagateljev zakona - daljši od predhodnih, obsegajo več faz, podrobneje so regulirani, preglednejši, javnost je vključena v več faz, pri lokacijskih načrtih pa je poseben status priznan lastnikom nepremičnin v območju urejanja. Postopek je daljši zlasti takrat, ko se za akt izvede celovita presoja vplivov na okolje po zakonu o varstvu okolja oz. presoja sprejemljivosti plana po zakonu o ohranjanju narave. Na podlagi ugotovitev Službe notranje revizije je v postopek uvedena nova faza, t.j. odločitev o pobudi za pripravo akta. O pobudi odloči župan, Zavod pa pripravi podlage za odločitev s sodelovanjem Javnega podjetja za gospodarjenje s stavbnimi zemljišči, Komunalne direkcije, Zavoda za varstvo okolja in pristojne mestne četrti ali krajevne skupnosti.

Največji obseg dela v letu 2005 predstavlja priprava 26 občinskih lokacijskih načrtov ali prostorskih izvedbenih aktov oz. njihovih sprememb in dopolnitev; med njimi je mestni svet v drugi obravnavi sprejel tri odloke, ki so tudi že uveljavljeni. V različnih fazah priprave je še 23 prostorskih izvedbenih aktov, ki so jih večinoma naročili investitorji, le manjši del pa MOM. V okviru priprave aktov smo doslej izvedli štiri prostorske konference, sedem javnih razgrnitev in obravnav, pripravili sedem odlokov za prvo obravnavo in pet odlokov za drugo obravnavo na mestnem svetu. Investitorji so podali 11 novih pobud za izdelavo občinskih lokacijskih načrtov ali spremembo veljavnih PIA; do navedenih pobud se moramo v Zavodu oz. širše v mestni upravi še opredeliti.

Razen tega je Zavod za prostorsko načrtovanje vključen v pripravo treh državnih lokacijskih načrtov, katerih pripravo vodi Ministrstvo za okolje, prostor in energijo; to so državni lokacijski načrti za vzporedni magistralni plinovod M 1/1 Ceršak-Kidričevo, za oskrbni center ob avtocesti Slivnica-Pesnica in za kablovod 110 kV Pekre – Koroška vrata – Melje. Državni lokacijski načrt za protipoplavno ureditev Drave od Dogoš do jezua v Melju je sprejet.

V drugi polovici leta 2005 se je zaradi številnih potreb investorjev izostrila potreba po pripravi sprememb in dopolnitev prostorskih ureditvenih pogojev za območje urbanistične zasnove mesta Maribor. Njihova priprava je potrebna zato, da bi v obdobju do uveljavitve prostorskega reda občine pripravili ustrezne podlage za posege v prostor na območjih, kjer so veljavni akti zastareli ali neustrezni.

Mesto Maribor sodeluje v programu URBACT, ki deluje v Evropski uniji z namenom spodbujati mesta k izmenjavi znanj o aktualnih politikah in praksah glede populacijskih skupin in območij v težavah. Zavod za prostorsko načrtovanje sodeluje v tematskem omrežju programa URBACT z naslovom »Kulturne aktivnosti in kreativne industrije – gonilna sila urbane prenove«. Namen omrežja je izmenjevati prakse načrtovanja kulturnih dejavnosti kot zelo pomembne dimenzije pri oblikovanju strategije urbane prenove. Delovanje omrežja temelji na seminarjev z razpravami o štirih ključnih vidikih prenove mest (socialni, fizični, ekonomski in integrirani) ter o vlogi kulture pri tej prenovi. V letu 2005 sta se po dva predstavnika projektne skupine MOM udeležila seminarjev v Bariju (Italija) in Helsinkih (Finska), v drugi polovici leta 2005 pa sta predvidena še seminarja v Birminghamu (Velika Britanija) in Gijonu (Španija). Za seminar v Helsinkih smo pripravili dve študiji primera in sicer: Prenova srednjeveške judovske sinagoge v Mariboru za Informacijski center judovske kulturne dediščine in za druge kulturne aktivnosti ter Prenova historičnega mestnega jedra v Mariboru.

### **Izhodišča in kazalci**

ZUreP-1 razmejuje naloge prostorskega načrtovanja na tiste, ki jih izvaja pripravljavec prostorskega akta občine - t.j. pristojni organ občine - in na naloge, ki jih za izdelavo

prostorskega akta opravlja na trgu storitev načrtovalec. Načrtovalec izdelava posamezne sestavine strategije prostorskega razvoja občine, predloge regionalne zasnove prostorskega razvoja, urbanistične in krajinske zasnove, predloge prostorskega reda občine ter občinskega lokacijskega načrta, v prehodnem obdobju pa tudi spremembe in dopolnitve prostorskih izvedbenih aktov.

Občina zagotavlja/financira strategijo prostorskega razvoja občine z urbanističnimi in krajinskimi zasnovami, prostorski red občine, lokacijske načrte za lastne investicije, skupaj z drugimi občinami pa financira regionalno zasnovo prostorskega razvoja in skupni lokacijski načrt - kadar se občine dogovorijo za njegovo pripravo. Lokacijske načrte sicer financirajo zainteresirani investitorji.

V letu 2006 bodo najpomembnejše aktivnosti prostorskega načrtovanja priprava strategije prostorskega razvoja občine in prostorskega reda občine, dokončanje izdelave in uveljavitev občinskih lokacijskih načrtov v pripravi ter začetek priprave novih občinskih lokacijskih načrtov. Glede na večje naložbene interese pričakujemo, da se bo še povečala potreba oz. število novih občinskih lokacijskih načrtov za zasebni sektor.

Priprava strategij prostorskega razvoja in prostorskih redov občin pomeni pripravo novih prostorskih aktov na način in z vsebino, kot je določena v ZUreP-1 ter izvršilnih predpisih. Gre za novi sistem urejanja prostora, ki v osnovi zahteva spremenjeno izhodišče razmišljanja o prostoru. V prvi polovici leta 2006 se bo zaključevala priprava strokovnih podlag, v drugi pa bosta akta predvidoma pripravljena za javno razgrnitev in obravnave.

Vsebina prostorskih aktov po ZUreP-1 je vsebinsko zahtevnejša in podrobnejša v primerjavi z dosedanjimi prostorskimi planskimi ali izvedbenimi akti, bistveno širši je zlasti nabor potrebnih strokovnih podlag; nekatere med njimi bodo morali zagotoviti pripravljavci prostorskih aktov oz. investitorji, nekatere pa nosilci urejanja prostora.

Zakon o varstvu okolja in zakon o ohranjanju narave urejata postopek celovite presoje vplivov na okolje in postopek presoje sprejemljivosti vplivov planov na zavarovana območja, posebna varstvena območja in potencialna posebna ohranitvena območja. Plani so tudi prostorski akti občine in njihove spremembe in dopolnitve. Celovita presoja vplivov planov na okolje oz. varovana območja se izvede na podlagi okoljskega poročila in revizije okoljskega poročila. Izdelavo obeh dokumentov v obsegu, predpisanem z uredbo Vlade RS, mora zagotoviti pripravljavec plana.

Zavod za prostorsko načrtovanje bo izvajal naslednje naloge za pripravo prostorskih aktov: pripravljaj podlage za odločanje o pobudah za pripravo občinskih lokacijskih načrtov za privatni sektor; izvajaj postopke javnih naročil; pripravljaj programe priprave občinskih lokacijskih načrtov ter programe priprave sprememb in dopolnitev prostorskih izvedbenih aktov; pripravljaj predloge obvestil o prostorskih konferencah in o javnih razgrnitvah; pripravljaj gradiva za javne razgrnitve in javne obravnave, vključno z obrazložitvami; izvajaj prostorske konference in javne razgrnitve; vsebinsko in organizacijsko spremljal in usmerjal pripravo prostorskih aktov in usklajeval vsebinske rešitve v prostorskih aktih. Izdajal bo lokacijske informacije in zainteresiranim strankam tudi v drugih oblikah dajal informacije o gradnji. Pripravljaj bo podlage in prijave na razpise za pridobitev finančnih sredstev za izvajanje ustreznih projektov ter izvajal pridobljene projekte.

## CILJI IN PRIČAKOVANI REZULTATI

Namen urejanja prostora je omogočiti skladen prostorski razvoj z usklajevanjem gospodarskih, družbenih in okoljskih vidikov razvoja. Usmerjanje razvojnih procesov in z njimi povezanih prostorskih ureditev mora izhajati iz uravnoteženosti razvojnih potreb, pri čemer je treba prostor urejati tako, da se:

- zagotavlja vzdržen prostorski razvoj z racionalno rabo prostora in ohranjanjem prostorskih zmogljivosti tudi za v bodoče;
- omogoča kakovostne življenjske razmere, zagotavlja kvaliteten razvoj naselij ter zagotavlja njihovo oskrbo;
- doseže prostorsko usklajeno in med seboj dopolnjujočo se razmestitev različnih dejavnosti v prostoru;
- zagotavlja prostorske možnosti za skladen razvoj v mestni občini;
- zagotavlja funkcionalno oviranim osebam neoviran dostop do objektov in njihova uporaba v skladu z zakonom;
- zagotavlja varstvo okolja, ohranja narava in kulturna dediščina, omogoča trajnostno rabo naravnih dobrin in varuje druge kakovosti naravnega in bivalnega okolja;
- zagotavlja varstvo pred naravnimi in drugimi nesrečami
- ustvarja čimbolj prepoznavni red v prostoru.

Skupni cilji pri pripravi vseh prostorskih aktov so:

- Kvalitetne rešitve načrtovanih prostorskih ureditev,
- Rešitve prostorskih ureditev usklajene z vsemi nosilci urejanja prostora in deli občine, na območju katerih so načrtovane,
- Kvalitetni strateški in izvedbeni prostorski akti,
- Poenoteni in racionalni postopki priprave in sprejema prostorskih aktov občine.

Mestna občina kot pripravljavec prostorskih aktov vodi postopke priprave za vse akte, vključno s tistimi, ki jih financirajo drugi investitorji. S prostorskimi akti, ki jih financira proračun, se zagotavljajo strateške usmeritve prostorskega razvoja ter podlage za izdajanje dovoljenj in lokacijskih informacij v občini, t.j. bodoči prostorski red občine in občinski lokacijski načrti za občinske investicije. Občinski lokacijski načrti oz. dosedanji prostorski izvedbeni načrti, ki jih financirajo drugi investitorji, zagotavljajo podlage za njihove naložbe. Namen priprave prostorskih aktov v interesu občine je tudi zagotovitev podlag za uveljavljanje prostorskih ukrepov v pristojnosti občine ter podpora pridobivanju in opremljanju stavbnih zemljišč.

Pričakovani rezultati po posameznih področjih izdelave prostorskih aktov so:

### Strateški prostorski akti:

Priprava potrebnih strokovnih podlag za **Strategijo prostorskega razvoja občine** je namenjena poglobljeni proučitvi in analizi stanj posameznega področja oz. dejavnosti, njegovih potreb oz. razvojnih možnosti, definiranju ciljev razvoja področja, pripravi možnih rešitev za doseganje ciljev ter oblikovanju predlogov za izbor najboljše med njimi. Obravnavana bodo zlasti področja poselitve, prometne infrastrukture, turističnih dejavnosti, področje športa in rekreacije, komunalnih dejavnosti, družbenih dejavnosti. Na ta način

pripravljeno gradivo po posameznih področjih bo podlaga za oblikovanje usklajenega strateškega razvojnega prostorskega koncepta občine, oblikovanje predloga strategije prostorskega razvoja občine, izdelavo okoljskega poročila in njegove revizije ter njegovo javno obravnavo. Vsebinsko Strategija prostorskega razvoja občine določa izhodišča in temeljne cilje ter usmeritve prostorskega razvoja občine na vseh področjih, zasnovo razmestitve in razvoja dejavnosti v prostoru, zasnovo poselitvenega sistema in sistema krajine ter razvoja lokalnih sistemov infrastrukture, zasnovo razvoja in urejanja naselij ter zasnovo razvoja in urejanja krajinskih območij. Strategija prostorskega razvoja občine prinaša tudi program ukrepov za izvajanje strategije kot operativno izhodišče za podrobnejše načrtovanje oziroma zagotovitev opredeljenih vsebin prostorskih ureditev.

### **Izvedbeni prostorski akti:**

**Prostorski red občine:** Namen prostorskega reda občine je v skladu s strategijo prostorskega razvoja občine ter ob upoštevanju pravil iz prostorskega reda Slovenije določiti območja namenske rabe prostora, določiti pogoje in merila ter ukrepe za načrtovanje v prostoru in pripravo lokacijskih načrtov občine ter pogoje za pripravo projektov po določbah zakona o graditvi objektov. Predvidevamo, da bodo izdelava potrebnih podlag, v nadaljevanju pa oblikovanje predloga strategije prostorskega reda občine, izdelava okoljskega poročila in njegove revizije ter javna razgrnitev v prihodnjem letu temeljne faze v postopku priprave strategije prostorskega reda občine.

**Občinski lokacijski načrti in prostorski izvedbeni akti ali njihove spremembe in dopolnitve:** Z občinskimi lokacijskimi načrti bodo na podlagi prostorskih sestavin planskih aktov podrobneje načrtovane posamezne prostorske ureditve. Z njim se bodo določili lokacijski pogoji za pripravo projektov za pridobitev gradbenega dovoljenja po zakonu o graditvi objektov, zlasti glede namena, lege, funkcije, velikosti in oblikovanja. Z občinskimi lokacijskimi načrti, ki jih financira proračun, bodo zagotovljene podlage za izvajanje programa gradnje občinskih stanovanj, gradnjo cestnoprometnih povezav ter komunalnih objektov in ureditev, z lokacijskimi načrti za zasebne investitorje izvedba poslovnih naložb, s sofinanciranjem izdelave strokovnih podlag in prostorskih aktov, ki jih večinsko sicer financirajo zasebni investitorji, pa se bo uveljavljala javna korist.

### **Mednarodni projekti:**

Cilji programa URBACT so sledeči:

- razvijanje mednarodne izmenjave izkušenj med mesti programov URBAN I in URBAN II, med mesti, v katerih se izvajajo urbani pilotni projekti in od 1.maja 2004 dalje tudi med vsemi tistimi mesti novih držav članic, katerih populacija je večja od 20.000 prebivalcev;
- kapitaliziranje zaključkov, ki izhajajo iz analize teh izkušenj.

Program URBACT tako stremi k izdelavi inovativnih rešitev urbane prenove, ki so lahko uporabne za prebivalce vseh evropskih mest. Cilj programa URBACT torej sega dlje od zgolj predstavitve pozitivnih izkušenj. Gre za zagon dinamike skupinskega in interaktivnega razmišljanja, v katerem bi se lahko mesta iz omrežij programa URBACT skupaj učila in medsebojno vplivala druga na drugo. Program URBACT je torej laboratorij, v katerem mesta delajo v sodelovanju z evropskimi strokovnjaki. Zavod za prostorsko načrtovanje tako v okviru omrežja »Kulturne aktivnosti in kreativne industrije« namerava s pomočjo drugih sodelujočih mest in strokovnjakov pripraviti čim več dobrih študij primera. Z izbrano študijo primera bi nato mestna občina kandidirala za pridobitev finančnih sredstev iz programa URBAN+ v programskem obdobju 2007-2013, ko bo imela Slovenija možnost za črpanje sredstev iz programa URBAN+.

## **Strokovne podlage**

Cilji tega področja so, da podpremo pridobivanje strokovnih rešitev za posamezna urbanistična vprašanja ter pripravo variantnih strokovnih podlag za prostorske akte oz. izvedbo natečajev. Namen izvedbe natečaja v okviru EUROPAN 8 je pridobiti oblikovalske in vsebinske rešitve v smislu izvedbe stanovanjske gradnje (začasne bivalne enote), parkovne ureditve s športnimi igrišči in večjim prireditvenim prostorom ter objektov centralnih dejavnosti ob bodoči Puhovi cesti.

## **021601 REDNI PROGRAM**

### **1550 Strategija prostorskega razvoja občine**

V predhodnih točkah smo navedli, da bomo v prvi polovici leta 2006 zaključili letos začete strokovne podlage, nato pa pripravili osnutek Strategije prostorskega razvoja občine in osnutek okoljskega poročila ter njegove revizije, izpeljali potrebne postopke in akt v drugi polovici leta javno razgrnili in javno obravnavali. Ocenjujemo, da bo približno polovica planiranih odhodkov za ta namen potrebna za dokončanje strokovnih podlag in polovica za oblikovanje predloga ter gradiv za javne razgrnitve in javne obravnave.

### **1551 Izvedbeni prostorski akti**

#### **Prostorski red občine:**

Predlog prostorskega reda občine bomo predvidoma pripravili z določenim zamikom za pripravo Strategije prostorskega razvoja občine. Glede na to, da je območje občine prostorsko in poselitveno raznoliko, bodo tudi strokovne podlage členjene vsebinsko in po območjih. Pripravljene bodo kot predlog meril in pogojev za umeščanje dejavnosti v prostor, za oblikovanje objektov v naselju, za določanje gradbenih parcel, za gradnjo in oblikovanje enostavnih objektov, idr. Predvidena je tudi priprava osnutka prostorskega reda občine in osnutka okoljskega poročila ter njegove revizije ter izvedba potrebnih postopkov za javno razgrnitev in javno obravnavo akta.

#### **Občinski lokacijski načrti in prostorski izvedbeni akti ali njihove spremembe in dopolnitve:**

Nadaljevali in dokončali bomo pripravo naslednjih OLN oz PIA, ki jih financira proračun:

- lokacijski načrt za podaljšek Ceste proletarskih brigad od križišča z Dravograjsko do križišča z Limbuško cesto,
- lokacijski načrt za odsek Dravograjske ceste - južne obvoznice - med Lackovo in Hitro cesto,
- lokacijski načrt za PPE Radvanje 6-Z in Tabor 12-Z, območje pretežno zelenih površin med Potjo na okope, Streliško oz. Lackovo cesto, Pohorsko ulico in vznožjem Pohorja,
- občinski lokacijski načrt za odlagališče nenevarnih odpadkov,
- občinski lokacijski načrt za območje St 2 C – cona centralnih dejavnosti na Studencih – širše območje TVT,
- ureditveni načrt za Krčevino (del za Kalvarijo), t.j. PPE Rotovž 15- pretežno območje zelenih površin Z,
- občinski lokacijski načrt za del PPE St-6 S - območje Europan 7,

- sprememba in dopolnitev prostorskih ureditvenih pogojev za območje urbanistične zasnove Maribora.

Pripravili bomo spremembo zazidalnega načrta za Pristan, tako da bo vanj umeščen podaljšek Prežihove ulice med Koroško cesto in Cesto ob bregu.

Program dela bo obsegal tudi postopke priprave in sprejemanja PIA, ki niso zajeti v finančnem načrtu, ker jih financirajo gospodarski subjekti. Na podlagi ustreznih programov priprave se bo nadaljevala priprava naslednjih aktov:

- zazidalni načrt za območje S 10/3 Vinarje – sever – za stanovanjsko gradnjo,
- Občinski lokacijski načrt za del območja St 10 S (Petrol Studenci) – poslovna in deloma stanovanjska gradnja
- lokacijski načrt za stanovanjsko gradnjo v delu sošeske S-25,
- spremembe in dopolnitve zazidalnega načrta za območje med Čufarjevo, Šolsko in Osojnikovo ulico v Mariboru (deli PPE Po3-S, Po4-KE in Po5-S) – v območju ob Osojnikovi ulici za umestitev poslovnih dejavnosti
- spremembe in dopolnitve ureditvenega načrta za območje rekreacijskih površin na Mariborskem Pohorju-sektor Habakuk – umestitev igralnice
- Občinski lokacijski načrt za del PPE St 1–SD - stanovanjska gradnja na obstoječi lokaciji skladiščnih objektov Palome na Studencih
- Spremembe in dopolnitve odloka o zazidalnem načrtu za del S 34 križišče ob ulici Veljka Vlahoviča
- Izdelava OLN za večstanovanjsko gradnjo na delu območja Po 6 S vzhodno od Ulice Veljka Vlahoviča
- Izdelava OLN za individualno stanovanjsko gradnjo v delu PPE Radvanje 5-S - ob Rožnodolski ulici
- Izdelava medobčinskega lokacijskega načrta MLN za črpališče v Selniški dobravi in regionalni cevovod Selnica – Ruše – Maribor
- Izdelava OLN za stanovanjsko gradnjo v delu PPE Br–3 S – v Brezju
- Izdelava OLN za stanovanjsko gradnjo na delu PPE Po 10- S
- Izdelava OLN za del PPE Ko 2 S Košaki (del)
- Izdelava OLN za del PPE St 11 P – Damiševo naselje na Studencih - del

Pobude, za katere v letu 2005 še ni bil sprejet program priprave:

- Izdelava občinskega lokacijskega načrta za območje Ta 3 C – poslovne dejavnosti na bivšem območju Certus-a
- Izdelava sprememb in dopolnitev za S-34 (zaradi spremembe načrtovanega programa v delu območja)

Ocenjujemo, da bo priprava novih občinskih lokacijskih načrtov ali sprememb PIA, ki jih bodo predlagali investitorji, omejena zaradi že doseženega obsega nalog.

Prečiščena besedila odlokov o prostorskih izvedbenih aktih bomo pripravljali sočasno s spremembami in dopolnitvami prostorskih izvedbenih aktov oz. posebej za uveljavljene PIA.

## **1552 Strokovne podlage**

V postavki APP 13 »Strokovne podlage, geodetske podlage, natečaji, razstave« so vključeni:

- natečaj za ureditev Trga svobode ob izgradnji podzemnih garaž,
- EUROPAN 8: Mesto Maribor na evropskem arhitekturnem natečaju EUROPAN 8 sodeluje z lokacijo opuščene deponije komunalnih odpadkov v prostorski planski enoti

Po 7-Z na Pobrežju, kjer je potrebno predvideti nadaljnjo rabo. Območje bo pridobilo na svoji vrednosti po predvideni izgradnji vzhodne avtocestne obvoznice in Puhove ceste kot priključne ceste, ki bo glavni avtocestni vhod v mesto Maribor. V prihodnjem letu je predvideno dokončanje navedenega natečaja.

- izdelava strokovnih presoj posameznih urbanističnih ali lokacijskih vprašanj, za prostorske preveritve variantnih lokacij, presoje cestnoprometnih ureditev ožjih območij ipd.,

## **Program URBACT**

V prvi polovici leta 2006 bo mesto Maribor v okviru programa URBACT organiziralo seminar za udeležence partnerskih mest. S tem se bo nadaljevala predstavitev dobrih praks in oblikovanje modelov v programu obnove urbanih naselij. Prispevek predstavnikov mest je dvojen: priskrbijo točne informacije o lokalnih urbanih praksah in prispevajo v omrežja svoje izkušnje s terena; oni pa so tudi tisti, ki bodo omogočili lokalno uresničitev novih praks, identificiranih s strani omrežij URBACT.

## **0217 ŠPORT**

### **UVOD**

Mesto Maribor ima bogato in razvejano športno dejavnost, ki omogoča številnim občankam in občanom izbor različnih športnih aktivnosti, ki se izvajajo v 43 športnih zvrsteh.

Športne programe, v katere je vključenih preko 30.000 občank in občanov (leta 2005 - 30.000), vodi in usmerja **199** izvajalcev (leta 2004 - 195) s 1.900 strokovnimi delavci – trenerji in preko 2000 športnimi delavci – funkcionarji.

Pomembno področje športnega dogajanja so tudi športne prireditve, saj mesto Maribor s svojimi športnimi delavci slovi kot dober organizator odmevnejših športnih prireditev, kot so tekmovanje v Svetovnem pokalu v alpskem smučanju - Zlata lisica, Športni vikend Maribora. Leta 2006 bo organiziranih preko 200 športnih prireditev (leta 2005 pa 211). Številna športna družčina je včlanjena v Športno zvezo Maribor, za katero opravlja vsa strokovno-administrativna opravila strokovna služba Zavoda za šport.

### **PRAVNE PODLAGE**

Pravne podlage za financiranje nalog iz proračuna so določene v Zakonu o športu in pravilnikih glede vrednotenja športnih programov in objektov v Mariboru. V Zakonu o športu (Ur. l.R Slovenije št. 22/98) je v 3. členu med drugim zapisano, da lokalna skupnost uresničuje javni interes v športu tako, da:

- zagotavlja sredstva za realizacijo dela nacionalnega programa, ki se nanaša na lokalne skupnosti in zagotavlja sredstva za izvedbo lokalnega športnega programa,
- spodbuja in zagotavlja pogoje za opravljanje in razvoj športnih dejavnosti,
- načrtuje, gradi in vzdržuje lokalne pomembne javne športne objekte.

Sredstva za uresničevanje javnega interesa na ravni države in lokalnih skupnosti se zagotavljajo iz državnega proračuna in proračuna lokalnih skupnosti. Po sprejetju Zakona o športu v Državnem zboru Republike Slovenije so lokalne skupnosti dolžne zagotavljati sredstva za dogovorjene športne programe v občini.

Proračunska sredstva se za izvajanje dogovorjenih športnih programov v Mariboru delijo med izvajalce po:

- Pravilniku za vrednotenje športnih programov v Mariboru (MUV št. 6/2003);
- Pravilniku za vrednotenje, upravljanje in koriščenje javnih športnih objektov v Mariboru (MUV št. 23/98);
- Sklepu o določitvi javnih športnih objektov in upravljalcih (MUV št. 14/98, MUV št. 29/99 in MUV št. 10/2000).

## **USMERITVE, CILJI IN PRIORITETE**

Usmeritve, cilji in prioritete so nastale na osnovi Smernic za razvoj športa v Mestni občini Maribor do leta 2006, katere je sprejel Mestni svet Mestne občine Maribor na 3. seji, 3. marca 2003.

Na osnovi sprejetih smernic bo razvoj športa v Mariboru usmerjen v:

- Vzdrževanje, načrtovanje, dokončanje in izgradnjo javnih športnih objektov

Po Sklepu o določitvi javnih športnih objektov in upravljalcih v Mestni občini Maribor, katerega je sprejel Mestni svet so javni športni objekti:

Večnamenska dvorana Tabor in Ledna dvorana, kopališče Pristan, kopališče Mariborski otok, kopališče TAM, igrišča v Ljudskem vrtu, čolnarna v Bresternici, atletski stadion na Poljanah, igrišča v športnem parku Tabor, hipodrom v Kamnici in smučišča na Pohorju.

V »Program nadaljnjega razvoja javnih športnih objektov v Mariboru«, so vključeni naslednji športni objekti: Snežni stadion, večnamenski pokriti vadbeni prostor s tribuno na atletskem stadionu, večnamenska dvorana v Ljudskem vrtu (mali stadion), osrednji stadion v Ljudskem vrtu, Ledna dvorana s kegljiščem in atletsko dvorano, kopališče TAM, kopališče Mariborski otok, in telovadnice pri osnovnih šolah – športni nadstandard.

V Načrt razvojnih programov do leta 2008 so vključene naslednje investicije:

- razširitev in posodobitev zimskega kopališča Pristan – obnova starega bazena,
- izgradnja večnamenske športne dvorane na malem stadionu v Ljudskem vrtu,
- rekonstrukcija in dograditev Ledne dvorane – I. in II. faza,
- izgradnja osrednjega stadiona v Ljudskem vrtu,
- izgradnja Veslaškega centra Maribor,
- urbani šport – izgradnja in posodobitev športno-rekreativnih površin in
- posodobitev kopališča Mariborski otok.

Z izgradnjo oziroma dokončanjem navedenih javnih športnih objektov, bo Maribor pridobil številne vadbene površine, ki bodo omogočale izvajanje najzahtevnejših športnih programov, občanom pa prijetne športno-rekreativne trenutke.

Zato predvidevamo, da bi Maribor ob sodelovanju Univerzitetne športne zveze Slovenije kandidiral za izvedbo zimske Univerziade v Mariboru, leta 2011. Ob navedenih objektih bo za izvedbo Univerziade v Mariboru potrebno dokončati ledno dvorano (III. in IV. fazo) in zgraditi skakalno areno pod Pohorjem, za smučarske skoke. Za obravnavo na mestnem svetu bo v zvezi s kandidaturo za zimsko Univerziado pripravljeno gradivo za odločanje.

Ob teh prepoznavnih športnih objektih, ki bi se naj gradili s proračunskimi in ostalimi sredstvi, pa bodo proračunska sredstva za šport namenjena tudi za njihovo redno vzdrževanje.



- Vključevanje mladih v dogovorjene športne programe

Mladi bodo lahko s pomočjo športa koristneje razporejali svoj prosti čas. Dogovorjene športne programe bodo uresničevali v športnih društvih, športnih centrih in pri ostalih izvajalcih športnih programov.

- Izbor otrok za uvrstitev v selektivno-usmerjevalni šport na osnovi znanstvenih spoznanj in uveljavljenih metod dela

Programi selektivno usmerjevalnega športa so na osnovi predloženih perspektivnih načrtov, ki so jih izdelala športna društva, nastavljeni tako, da bodo zagotovljena sredstva za tiste športne programe, na osnovi katerih pričakujemo čim večji priliv mladih športnikov v članske kategorije.

Vzpostavljen bo takšen informacijski sistem, ki bo omogočal spremljanje in napredovanje športnikov od začetka (inicialnega stanja) do končnega rezultata (finalnega stanja).

- Družinske športne programe

Družinski športni programi bodo namenjeni občanom, ki niso vključeni v organizirano športno vadbo, se pa želijo ukvarjati s športom.

Družinski športni programi bodo zbrani pod naslovom »Toti šport«, ki bo združeval naslednje športne akcije in manifestacije:

- Tota Mariborčanka – Toti Mariborčan,
- Toti Pohorč,
- Toti Pecikl in
- Toti tek
  - Šolanje in izpopolnjevanje strokovnih kadrov

Prednost bo dana šolanju strokovnih kadrov za tiste športne programe, ki se izvajajo vsakodnevno in so usmerjeni v selektivno usmerjevalni šport in šport mladih.

- Športne informacije

Z izdajo informativnih brošur in ostalih informacij bodo dane informacije o športnem dogajanju v Mariboru.

- Zagotavljanje zadostnih proračunskih sredstev za šport

Za izvajanje dogovorjenih športnih programov v Mariboru in za vključevanje v redno vadbo novih vadbenih skupin, bi se morala realno povečati proračunska sredstva za šport in tako bi bila dana možnost vsem, ki izpolnjujejo sprejete pogoje, da imajo sofinancirane športne programe iz proračunskih sredstev.

**Prednost bo dana naslednjim programskim nalogam:**

- športni vzgoji otrok in mladine;
- selektivno usmerjevalnemu športu;
- športu invalidov;
- javnim športnim objektom za obratovalne stroške in
- investicijam po sprejetem programu.

Z uresničevanjem navedenih nalog bo možno uresničiti cilj, da se od sedanjih 30 % občanov, ki se redno ukvarjajo s športno dejavnostjo, ta odstotek iz leta v leto povečuje, do pričakovanih 40 %.

## **021701 REDNI PROGRAMI**

V programske naloge so vključena dogajanja na naslednjih področjih: dejavnosti javnih zavodov, javnih športnih objektih, športnih programih otrok in mladine, selektivno-usmerjevalnemu športu, športu invalidov, športni rekreaciji odraslih, športnih informacijah, delovanju organov Športne zveze Maribor ter obnovi objektov in opreme.

### **1204 Osnovna dejavnost zavodov**

Dejavnost zavodov se bo ovrednotila po 4. členu Pravilnika za vrednotenje, upravljanje in koriščenje javnih športnih objektov v Mariboru, s ciljem, da se omogoči nemoteno delovanje javnih zavodov, ki upravljajo z javnimi športnimi objekti, na katerih se izvajajo dogovorjeni športni programi športnih društev, ki izpolnjujejo kriterije za koriščenje teh objektov.

Na osnovi poenotene metodološkega postopka je izračunana višina deleža proračunskih sredstev za kritje obratovalnih stroškov pri vseh javnih športnih objektih.

Upoštevana je ocena realizacije materialnih stroškov do konca leta 2005 ter izračun plač in drugih osebnih prejemkov za dogovorjeno število delavcev po veljavnih količnikih. Višina planiranih sredstev za posamezni javni zavod ali javni športni objekt pa zavisi od števila ur športnega programa v teh objektih.

#### **1204 01 Javni zavod Dvorana Tabor**

Javni zavod Dvorana Tabor s svojimi objekti (dvorana Tabor, Ledna dvorana) omogoča nemoteno izvajanje dogovorjenih športnih programov naslednjim panogam: odbojki, košarki, rokometu, karateju, namiznemu tenisu, hokeju, kegljanju na ledu, malemu nogometu, atletiki in lokostrelstvu. Število ur posameznim uporabnikom se določi s pogodbo.

Pri načrtovanju obratovalnih stroškov je bila upoštevana ocena realizacije materialnih stroškov v letu 2005 tako, da znaša indeks porasta glede na leto 2005 4,60 % in je višji predvsem zaradi višjih stroškov električne energije.

Plače za 24 redno zaposlenih delavcev in drugi osebni prejemki so izračunani na osnovi dogovorjenih količnikov za posamezna delovna mesta.

V izračunih vrednosti ure športne dvorane smo upoštevali glede na izvajanje športnih programov 70% financiranje materialnih stroškov in stroškov dela javnega zavoda.

#### **1204 02 Javni zavod Športni center**

Javni zavod Športni center s svojima objektoma (kopališče Pristan in Hipodrom v Kamnici) omogoča nemoteno izvajanje dogovorjenih športnih programov naslednjim športnim panogam: plavanju, potapljanju, vaterpolu in konjeništvu.

Obratovalni čas Športnega centra Maribor znaša 4.659 ur letno. Od teh ur odpade za izvajanje športnega programa Plavalnega kluba Branik, Vaterpolo kluba Maribor in Potapljaškega društva Maribor 56,24 % ur in v enakem odstotku se financirajo tudi sredstva za plače, druge osebne prejemke in materialne stroške.

Zavod upravlja tudi z Mariborskim otokom in kopališčem. Na teh kopališčih se-ne izvajajo športni programi, zato tudi za poslovanje Mariborskega otoka in kopališča TAM ne zagotavljamo sredstev iz proračuna Mestne občine Maribor.

## **1234 Športni programi**

Športni programi izvajalcev bodo ovrednoteni po Pravilniku za vrednotenje športnih programov v Mariboru na osnovi prijav na javni razpis.

### **1234 01 Športna vzgoja otrok in mladine**

#### **1234 01 01 Športna značka I.stopnje in Zlati sonček**

##### **Cilji:**

Cilj akcije je, da se v organizirano športno dejavnost vključijo otroci iz vseh VVZ in osnovnih šol ter si tako pridobijo priznanje Zlati sonček ali Krpan.

##### **Opis programa:**

V programe bo vključenih okoli 2.900 otrok ( leta 2005 - 2.580 otrok ). Sredstva bodo zagotovljena za nabavo knjižic, medalj in diplom, katere prejmejo otroci po opravljenih nalogah.

#### **1234 01 02 Naučimo se plavati**

##### **Cilji:**

Načrtujemo, da se število plavalcev od sedanjih 86.4 % (republiško poprečje je 77,7 %) poveča na 90 %.

##### **Opis programa:**

Zadnja leta je dan poudarek na odpravljanje plavalne nepismenosti. Sredstva so načrtovana za akcijo »**Naučimo se plavati**«, v katero bo vključenih okoli 1100 ( leta 2004-1.104 ) učencev prvih razredov devetletke.

#### **1234 -01 -03 Programi športnih društev**

##### **Cilji:**

V letu 2006 se število vadbenih skupin glede na razpoložljiva sredstva ne bo povečalo. Povečanje vadbenih skupin bo mogoče le, če se bodo za vadbene skupine športa mladih zagotovila dodatna finančna sredstva.

##### **Opis programa:**

So najpomembnejši dejavnik za izvajanje organizirane športne vadbe. Športni programi športnih društev bodo za vadbene skupine ovrednoteni po Pravilniku za vrednotenje športnih programov v Mariboru za tiste izvajalce, ki se bodo prijavi na javni razpis.V letu 2005 je bilo sofinanciranih 212 vadbenih skupin športa mladih.

#### **1234 01 04 Šolska tekmovanja**

**Cilji:**

Da se na vsa uradno razpisana tekmovanja s strani Ministrstva za šolstvo in šport Republike Slovenije, prijavijo ekipe ali posamezniki iz osnovnih in srednjih šol.

Da se na tekmovanja, ki jih organizira Univerzitetna športna zveza Maribor, vključijo posamezniki in ekipe iz visokih šol in fakultet.

**Opis programa:**

Šolska tekmovanja vodi komisija pri Upravnem odboru Športne zveze Maribor.

Sredstva so namenjena za:

- organizacijo osnovnošolskih tekmovanj v alpskem smučanju, smuških tekah, atletiki, badmintonu, športni gimnastiki, judu, košarki, namiznem tenisu, nogometu, odbojki, plavanju, športno-ritmični gimnastiki, streljanju z zračno puško, rokometu in šahu..
- srednješolska tekmovanja v atletiki, košarki, odbojki, nogometu, rokometu, alpskem smučanju, plavanju in streljanju z zračno puško in
- tekmovanja študentov v plavanju, alpskem smučanju, košarki, odbojki in malem nogometu, pa so namenjena sredstva za nakup priznanj.

**1234 01 05 Športna vzgoja otrok in mladine s posebnimi potrebami****Cilji:**

V športno vzgojo otrok in mladine s posebnimi potrebami bodo vključeni varovanci ustanov, ki bodo pokazali interes in izrazili željo, da bi se radi vključili v dogovorjene športne programe.

**Opis programa:**

V športne programe, ki se načrtno izvajajo na različnih športnih objektih v Mariboru, bo vključenih okoli 200 otrok ( leta 2005 - 190 otrok )

**1234 01 06 Športno popoldne otrok****Cilji:**

Osnovni namen akcije je ponuditi na športnih objektih in napravah Maribora zanimive športne programe predvsem tistim mladoletnikom v starosti 11 do 15 let, ki imajo dovolj prostega časa in ga ne znajo koristno izrabiti, se pa ne vključujejo v organizirane ali neorganizirane športne aktivnosti v okolju, kjer živijo.

Po letu dni načrtne vadbe se bodo otroci usmerili v organizirano športno vadbo, ki se izvaja v športnih društvih.

**Opis programa:**

V akcijo bo vključenih okoli 400 otrok (20 skupin) iz vseh mariborskih osnovnih šol. Organizatorja »Športnega popoldneva«, ki poteka dve uri tedensko, od meseca oktobra do junija na različnih športnih objektih v Mariboru, sta Zavod za šport in Športna zveza Maribor. V letu 2005 je bilo v akcijo vključenih 18 vadbenih skupin ( 283 otrok ).

## **1234 01 07 Športne počitnice**

### **Cilji:**

S tem programom želimo vzpodbuditi otroke in mladino k športnim dejavnostim in s tem obogatiti njihov prosti čas, privzgojiti trajnostne potrebe po redni športni aktivnosti in oblikovati pozitivne vedenjske lastnosti.

Načrtovana so sredstva za sofinanciranje Otroške športne zime in Letne športne počitnice.

### **Opis programa:**

V program »**Otroške športne zime**«, ki bo potekal v času od 5. 12. 2005 do 5. 3. 2006, je uvrščeno alpsko smučanje, plavanje in drsanje. Učenci iz osnovnih šol Mestne občine Maribor bodo lahko z nakupom magnetne kartice uveljavljali 50 % popust pri nakupu dnevnih vstopnic. V sezoni 2004-05 je v kopališču bilo opravljenih 632 vstopov, na drsališču 1113 vstopov in 2613 kupljenih dnevnih vozovnic na Pohorju. Kartico ugodnosti je kupilo 23 OŠ.

»**Letne športne počitnice**« za osnovnošolce pa so namenjene za plavanje v letnih bazenih TAM in Mariborski otok, ter koristno izrabo prostega časa na ostalih javnih športnih objektih.

## **1234 02 Selektivno usmerjevalni šport**

### **Cilji:**

V pripravljalne športne programe bodo vključeni otroci iz športnih panog, ki so uvrščene v selektivno-usmerjevalni šport in predvsem tam, kjer bo obstajal interes športne panoge za te programe.

Cilj selektivno-usmerjevalnega športa je, da se omogočijo vsem tistim potencialnim kandidatom za vrhunske dosežke, ki to zmorejo in želijo, optimalni pogoji za izvajanje načrtovanih športnih programov.

S takšnim pristopom želimo število kategoriziranih športnikov povečati tako, da bo delež mariborskih kategoriziranih športnikov v Republiki Sloveniji okoli 10 %. V letu 2005 je bil ta delež 8,74 %

Cilj je, da se članske ekipe športnih panog, ki imajo mlajše kategorije zajete v selekcijski proces, uvrstijo v gornjo polovico razpredelnice I. državne lige.

### **Opis programa:**

V pripravljalne programe bodo vključeni otroci praviloma do 7. leta starosti, ki še niso vključeni v otroške športne šole. Program je namenjen razvoju osnovnih motoričnih sposobnosti in drugih sposobnosti, ki so pomembne in značilne za določene športne panoge.

V letu 2005 je bilo v pripravljalne programe vključenih 6 vadbenih skupin.

V selektivno usmerjevalni šport so vključeni bodoči potencialni kandidati za dosego vrhunskih rezultatov na osnovi predloženih perspektivnih načrtov dela, ki so jih posredovala športna društva in pod pogojem, da izpolnjujejo kriterije iz Pravilnika za vrednotenje športnih programov v Mariboru. Izbrani športniki bodo prehajali iz najnižje I. stopnje do najvišje V. stopnje selekcijskega procesa na osnovi zahtev, ki jih morajo izpolnjevati glede na specifičnost svoje športne panoge.

V selekcijski proces bo vključenih okoli 130 skupin s 1.540 potencialnimi kandidati, ki imajo možnost in želijo postati vrhunski športniki .V letu 2005 je bilo vključenih 128 skupin.

Ob športnih panogah oziroma društvih, ki bodo izpolnjevala pogoje za uvrstitev športnikov v športne šole, bodo v program selektivno usmerjevalnega športa evidentirani tudi športniki mladinskega razreda. Predvideva se okoli 50 evidentiranih športnikov mladinskega razreda ( leta 2005 39 športnikov )

### **1234 03 Šport invalidov**

#### **Cilji:**

Cilj je, da se vsem prijavljenim vadbenim skupinam sofinancira dogovorjen športni program.

#### **Opis programa:**

Prednost imajo športni programi, ki so dostopni tej starostni kategoriji občanov.

### **1234 04 Športno rekreativna dejavnost odraslih nad 65 let**

#### **Cilji:**

Cilj je, da se starejšim od 65 let omogoča načrtna in organizirana vadba.

#### **Opis programa:**

Prednost imajo športni programi, ki se organizirano izvajajo v športnih društvih.

### **1234 05 Športne informacije**

#### **Cilji:**

Cilj izdaje športnih informacij je, da se športna in ostala javnost seznanja z dogajanjem v mariborskem športu.

#### **Opis programa:**

Načrtovana sredstva bodo namenjena za izdajo mesečnih informacij o dogajanjih v mariborskem športu (Mariborski šport), izdajo vsakoletnih brošur (Športne prireditve v Mariboru, Športni vodič Maribora), pripravo strokovnih gradiv in ostalih dogovorjenih publikacij.

### **1234 06 Objava javnih razpisov**

Sredstva so namenjena za objavo javnega razpisa za izvajanje športnih programov, na katerega se prijavljajo izvajalci športnih programov iz Mestne občine Maribor. Razpis je objavljen vsako leto meseca oktobra v dnevniku Večer.

### **1270 Redno vzdrževanje javnih športnih objektov**

Sredstva za redno vzdrževanje javnih športnih objektov se bodo zagotavljala po 4. členu Pravilnika za vrednotenje, upravljanje in koriščenje javnih športnih objektov v Mariboru, s ciljem, da bodo izvajalcem dogovorjenih športnih programov ti objekti brezplačno na razpolago.

### **1270 01 Objekti v Ljudskem vrtu - MŠD Branik**

Športni objekti v Ljudskem vrtu omogočajo vadbo športnikom iz naslednjih športnih panog: aikida, juda, jujitsa, nogometa, karateja, sabljanja, badmintona, rokomet, tenisa in balinanja.

Za izvajanje dogovorjenih športnih programov so upravljalcu zagotovljena sredstva za materialne stroške v znesku iz leta 2005, povečana za stroške, ki bodo nastali zaradi izgradnje nove športne dvorane.

Plače in drugi osebni prejemki za 12 redno zaposlenih delavcev so izračunane na osnovi dogovorjenih količnikov.

### **1270 02 Objekti v športnem parku Tabor - ŽŠD Maribor**

Na objektih športnega parka ŽŠD Maribor bo omogočena vadba športnikom iz naslednjih športnih panog: nogometa, atletike, tenisa in košarke.

Za izvajanje dogovorjenih športnih programov so upravljalcu zagotovljena sredstva za materialne stroške v znesku iz leta 2005, povečana za dodatne materialne stroške, ki so nastali zaradi obnove košarkarske dvorane in izgradnje teniške dvorane.

Plače in osebni prejemki za 12 zaposlenih delavcev so izračunane na osnovi dogovorjenih količnikov.

### **1270 03 Objekti SK Branik - Snežni stadion**

Na objektu Snežnega stadiona se zagotavlja del sredstev za materialne stroške in plače za dva redno zaposlena delavca.

### **1270 04 Objekti Veslaškega kluba - Čolnarna**

Za izvajanje dogovorjenih športnih programov so upravljalcu zagotovljena sredstva za materialne stroške v znesku iz leta 2005, povečana za dodatne materialne stroške, ki bodo nastali zaradi izgradnje nove dvorane.

Plača in ostali osebni prejemki za enega delavca je izračunana na osnovi dogovorjenega količnika.

### **1270 05 Športno društvo Studenci**

Za izvajanje dogovorjenih športnih programov v športni gimnastiki, atletske gimnastiki in športa mladih, je zagotovljenih skupno v vseh prostorih 1.152 ur vadbe po ceni, ki velja za veliko dvorano Tabor.

### **8360 Športna zveza**

Z načrtovanimi proračunskimi sredstvi bo omogočeno nemoteno delovanje organov Športne zveze Maribor.

### **Opis programa:**

Najvišji organ Športne zveze Maribor je skupščina. Ob skupščini pa še delujejo nadzorni odbor, disciplinska komisija, upravni odbor, strokovni svet, komisija za šolska tekmovanja, komisija za priznanja, komisija za kolesarjenje in komisija za hojo in tek na smučeh.

Po sprejetem Pravilniku za vrednotenje športnih programov v Mariboru se lahko za nemoteno delovanje organov Športne zveze Maribor zagotovi do 1,5 % proračunskih sredstev, ki so namenjena za šport v Mariboru. Za delovanje zveze pa so načrtovana znatno nižja sredstva.

## **021702 PROGRAM OBNOVE OBJEKTOV IN OPREME**

### **1052 Obnova objektov - investicijsko vzdrževanje**

Načrtovana sredstva bodo namenjena za nujna vzdrževalna dela na javnih športnih objektih.

#### **Opis programa:**

Za obnovo športnih objektov bodo sredstva porazdeljena na osnovi 5. člena Pravilnika za vrednotenje, upravljanje in koriščenje javnih športnih objektov v Mariboru po danih prijavih iz javnega razpisa, ki bo objavljen v dnevniku Večer, meseca novembra.

## **021703 POSEBNI PROGRAMI**

### **2206 Priznanja športnikom in športnim delavcem**

#### **Cilji:**

S podelitvijo priznanj ob koncu leta se Mestna občina Maribor in Športna zveza Maribor oddolžita športnikom za dosežene športne uspehe in športnim delavcem za uspešno organizacijsko ali strokovno delo.

#### **Opis programa:**

Sredstva bodo namenjena za priznanja, ki jih športniki in športni delavci prejmejo na prireditvi »Športnik leta«, za plačilo najema dvorane za to prireditev in za sprejem vabljenih gostov.

### **2220 Športne prireditve**

#### **Cilji:**

Z izbranimi športnimi prireditvami želimo, da dobi mesto Maribor prepoznavno športno podobo.

#### **Opis programa:**

Športne prireditve so glede namembnosti in višine sofinanciranja razdeljene v več skupin.

**Izjemna športna prireditev** je tekmovanje v alpskem smučanju za ženske »Zlata lisica«.

**Stalne vrhunske prireditve so:** mednarodni šahovski turnir, Skerbinjekov memorial v odbojki, mednarodni veslaški miting, Božičev memorial v plavanju, Šalamunov memorial v športni gimnastici, mednarodni atletski miting.

**Stalne množično športno rekreativne prireditve na ravni občine so:** tek po mariborskih ulicah, Osankarica – smučski tek, hoja na Urban, Ulična košarka in Športni vikend Maribora.



**Mestne športno-rekreativne prireditve so** združene pod imenom »Toti šport« in zajema naslednje akcije in manifestacije:

- Tota Mariborčanka – Toti Mariborčan,
- Toti Pohorc,
- Toti Pecikl in,
- Toti tek.

## **2221 Medmestno sodelovanje**

### **Cilji:**

Cilj medmestnega sodelovanja je sodelovanje mariborskih športnikov z vrstniki iz drugih slovenskih mest in držav.

### **Opis programa:**

Sredstva bodo namenjena za nastopanje mariborskih športnikov na tekmovanjih, ki so dogovorjena v okviru Mestne občine Maribor ali Športne zveze Maribor in za srečanje občinskih predstavnikov in predstavnikov Športne zveze Maribor s predstavniki ostalih mest.

Mariborski športniki bodo sodelovali na: letnih »Mednarodnih igrah šolarjev«, na srečanju mladih športnikov slovenskih mest, tekmovanju za Panonia pokal v Avstriji, kjer se bodo srečali z vrstniki iz Avstrijske Štajerske in Železne Županije in srečanjih z mladimi športniki iz drugih držav:

- Osijek – nogomet, veslanje, plavanje,
- Pančevo – vaterpolo,
- Kraljevo – odbojka,
- Vodnjan – odbojka in košarka
- Pula – nogomet.

## **2222 Promocijska dejavnost in priznanja**

### **Cilji:**

Z načrtovanimi sredstvi se omogoča organizatorjem izpeljava državnih prvenstev in športnih manifestacij.

### **Opis programa:**

Sredstva za promocijsko dejavnost bodo namenjena za takšne športne programe, ki se ne morejo predhodno načrtovati (organizacija državnih prvenstev za članske kategorije) in za pomembnejše jubileje oziroma odmevnejše športne manifestacije.

V letu 2005 je bilo iz sklada Promocijske dejavnosti sofinancirano 39 najrazličnejših prireditev, ki so izpolnjevale kriterije.

## **2223 Šolanje in izpopolnjevanje kadrov**

### **Cilji:**

Izobraževanje strokovnih kadrov, ki bodo izvajali dogovorjene športne programe na področju športnega treniranja mladih.

### **Opis programa:**

Šolanje za pridobitev ustreznih strokovnih nazivov (trener C, trener B, instruktor itd.) bo organizirano na osnovi zbranih prijav iz javnega razpisa.

## **2224 Evropska in svetovna prvenstva**

### **2224 00 Evropska in svetovna prvenstva**

#### **Cilji:**

Društvom bodo delno pokriti nastali stroški za nastope v evropskih tekmovanjih.

#### **Opis programa:**

V letu 2006 ni predvidena organizacija evropskih ali svetovnih prvenstev. Sredstva so načrtovana za članske ekipe, ki tekmujejo v najvišjih evropskih tekmovanjih.

### **2224 01 Univerziada Maribor**

#### **Cilji:**

Zagotovljena so sredstva za pripravo promocijskega gradiva – elaborata za kandidaturo organizacije Univerziade v Mariboru leta 2011.

## **021704 INVESTICIJE**

### **1050 Izgradnja športnih objektov**

#### **Cilji:**

Povečati dinamiko gradnje športnih objektov ter posodobitev obstoječih športnih objektov, ki sodijo v razvojni program investicij do leta 2009.

#### **Opis programa:**

Sredstva v višini **417.260 mio SIT** bodo namenjena za naslednje naloge:

|                                                               |                        |
|---------------------------------------------------------------|------------------------|
| <b>1050 02 Investicijski inženiring</b>                       | <b>1,2 mio SIT</b>     |
| <b>1050 03 Načrti in druga projektna dokumentacija</b>        | <b>1,0 mio SIT</b>     |
| <b>1050 10 Izgradnja urbanih športno-rekreativnih površin</b> | <b>23,0 mio SIT</b>    |
| <b>1050 12 Rekonstrukcija Mariborskega otoka</b>              | <b>322.040 mio SIT</b> |

S prenovitvijo bo kopališče Mariborski otok dobilo drugačno podobo, lepši izgled, sodobnejše strojne naprave in s tem prihranek na energiji ter bodo zagotovljeni pogoji za boljšo dezinfekcijo bazenske vode in varno kopanje. Sredstva za financiranje so zagotovljena iz naslova odškodnine Dravskih elektrarn 250 mio SIT in prenosa neporabljenih namenskih sredstev iz leta 2005 v višini 72,04 mio SIT.

|                                                           |                     |
|-----------------------------------------------------------|---------------------|
| <b>1050 15 Sanacija malega bazena v kopališču Pristan</b> | <b>70,0 mio SIT</b> |
|-----------------------------------------------------------|---------------------|

Obnovljen bo dosedanji stari bazen dimenzije 17 x 25 m, obstoječe garderobe in tuši.

### **1051 Nakup opreme**

Načrtovana sredstva v višini **7,6 mio SIT** bodo namenjena za nakup opreme na javnih športnih objektih in razdeljena na osnovi sklepa Upravnega odbora Športne zveze Maribor.

## **Cilji:**

Posodobitev tehnološke opreme na javnih športnih objektih.

## **Opis programa:**

Sredstva bodo namenjena za nakup opreme na osnovi prijav po razpisu, ki bo objavljen meseca novembra 2005.

## **PP 3382 Javna dela**

Sredstva so namenjena za vzdrževalca športnih naprav za področje urbanega športa.

## **021705 ODPLAČILOV KREDITOV**

### **1463 Odplačilo anuitet**

Na tej proračunski postavki so planirana sredstva za odplačilo anuitet za izgradnjo zimskega kopališča Pristan, investicijskih vložkov Nogometnega kluba Maribor Branik v stadion v Ljudskem vrtu, gradnjo večnamenske športne dvorane na malem stadionu v Ljudskem vrtu, izgradnjo Ledne dvorane in dvorane Veslaškega centra.

## **0218 VARSTVO OKOLJA**

Polnopravno članstvo v EU pomeni v zvezi z izvajanjem okoljske zakonodaje za našo državo in lokalne skupnosti velik izziv, saj nam daje pravico soodločanja in sprejemanja odločitev ter sooblikovanja evropskih okoljskih politik tudi s strani lokalnih skupnosti. Kot člani evropske integracije stremimo k doseganju visoke ravni varstva okolja in upoštevanju načel varovanja okolja in ohranjanja narave ter zagotavljanja trajnostnega razvoja. Med prednostne naloge tako uvrščamo razvoj novih in dosledno izvajanje obstoječih predpisov na vseh treh nivojih, spodbujanje trajnostne rabe naravnih virov, integracijo okoljskih vsebin v sektorske politike, razvoj novih okoljskih tehnologij, spodbujanje trajnostne proizvodnje in potrošnje, dvig ozaveščenosti in dialoga z vsemi zainteresiranimi ter sodelovanje javnosti in okoljskih nevladnih organizacij pri odločanju. Sodobna politika varstva okolja temelji na konceptu trajnostnega razvoja, ki se vse bolj uveljavlja v mednarodni skupnosti in državah članicah EU in sicer kot razvoj, ki prinaša blaginjo prihodnjim generacijam. Na okoljskem področju so glavni cilji trajnostnega razvoja skrb za preprečevanje in zmanjševanje onesnaževanja na viru, spodbujanje smotrne rabe naravnih virov in ohranjanja biotske raznovrstnosti ter organizacija gospodarstva, infrastrukture, poselitve in načina življenja v okviru nosilne sposobnosti okolja in naravnih virov. V okviru določil **Šestega okoljskega programa EU** (OJ EC L242/1, 22.7.2002) in **Strategije trajnostnega razvoja EU** (COM (2001) 264 final) imajo lokalne skupnosti pri doseganju politike varstva okolja eno izmed ključnih nalog. Lokalne skupnosti so namreč najbližje lokalnemu prebivalstvu in igrajo ključno vlogo pri izobraževanju in ozaveščanju javnosti o trajnostnem razvoju. Lokalna skupnost je najučinkovitejša raven, na kateri lahko upravljamo okolje. Veliko okoljskih problemov in rešitev ima svoje korenine v dejavnostih na lokalni ravni. Tudi **Aalborška deklaracija o trajnostnem razvoju mest** (Aalborg 1994, Ur.l. RS, 2004), ki jo je podpisala Mestna občina Maribor, opredeljuje odgovornost lokalnih skupnosti, kot ključni dejavnik trajnostnega razvoja. Trajnostni razvoj se tako smatra kot proces iskanja ravnotežja na lokalni ravni, ki posega na vsa področja odločanja na lokalni ravni. Lokalna skupnost vsekakor najbolje pozna stanje in razmere na svojem območju in je priznana najprimernejša raven odločanja za mnoga okoljska vprašanja. Eden ključnih dokumentov je **Strategija trajnostnega razvoja EU** (COM /2001) 264 final),

ki predstavlja dolgoročno vizijo pravičnejše družbe s postopnim zagotavljanjem čistejšega, varnejšega in bolj zdravega okolja ter družbe, ki omogoča boljšo kakovost življenja nam in našim zanamcem. Da bi to dosegli v praksi, mora gospodarski razvoj podpirati družbeni razvoj, spoštovati okolje in podpirati socialno pravičnost. Pri tem mora biti okoljska politika stroškovno učinkovita. Strategija trajnostnega razvoja mora v prihodnjih letih postati gonilo za institucionalne spremembe v javnem sektorju in vplivati na odločanja pri podjetjih in potrošnikih.

V zadnjem obdobju je bila v Sloveniji sprejeta zelo obširna in strokovno zahtevna zakonodaja s področja varstva okolja in ohranjanja narave, kot ključnih področij za zagotavljanje trajnostnega razvoja, ki opredeljujejo tudi pristojnosti in naloge lokalnih skupnosti. Ključni zakon je **Zakon o varstvu okolja** (Ur. l. RS, št. 41/04), ki ureja varstvo okolja pred obremenjevanjem, kot temeljni pogoj za trajnostni razvoj in v tem okviru določa temeljna načela varstva okolja, ukrepe varstva okolja, spremljanje stanja okolja, informacije o okolju, javne službe varstva okolja in v okviru teh določil opredeljuje tudi posebno vlogo lokalnih skupnosti. V skladu z Zakonom o varstvu okolja je namen varstva okolja spodbujanje in usmerjanje takšnega družbenega razvoja, ki omogoča dolgoročne pogoje za človekovo zdravje, počutje in kakovost njegovega življenja ter ohranjanje biotske raznovrstnosti. V Zakonu o varstvu okolja so opredeljene pristojnosti glede varovanja okolja na državni in lokalni ravni. Lokalna skupnost v skladu s svojimi pristojnostmi spodbuja ozaveščanje, informiranje in izobraževanje o varstvu okolja in tiste dejavnosti varstva okolja, ki preprečujejo ali zmanjšujejo obremenjevanje okolja. Splošne in strokovne naloge varstva okolja, ki jih morajo zagotavljati mestne občine (MO) na osnovi ZVO so: priprava in spremljanje izvajanja programa varstva okolja in operativnih programov za svoje območje, priprava in usklajevanje občinskih predpisov, izvedba celovite presoje vplivov na okolje za pripravo prostorskih planov, programov oziroma drugih aktov, izdaja dovoljenj za začasno ali občasno čezmerno obremenitev okolja s hrupom za javne prireditve, zagotavljanje monitoringa stanja okolja, priprava poročil o stanju okolja, dostop do javnih okoljskih podatkov, vodenje informacijskega sistema varstva okolja in zagotavljanje obveznih lokalnih javnih služb varstva okolja.

V juniju 2005 je bil sprejet na Vladi **Nacionalni program varstva okolja** (Poročevalec DZ, št. 42/05) kot osnovni strateški dokument na področju varstva okolja. Njegov cilj je splošno izboljšanje okolja in kakovosti življenja ter varstvo naravnih virov. Osnovni cilji Nacionalnega programa varstva okolja po posameznih področjih so: poudariti podnebne spremembe kot pomemben izziv v naslednjih letih, zaščititi in ohraniti naravne sisteme in biotsko raznovrstnost, prispevati k visoki ravni kakovosti življenja in socialni blaginji državljanov z zagotavljanjem okolja, v katerem raven onesnaženosti ne učinkuje škodljivo na zdravje ljudi in spodbujanje trajnostnega razvoja, ravnanje z odpadki in poraba obnovljivih in neobnovljivih virov, kar pripomore k zmanjševanju onesnaževanja okolja, da ne preseže nosilne zmogljivosti okolja. Nacionalni program varstva okolja opredeljuje občinsko upravo, kot enega izmed glavnih akterijev na področju varstva okolja. Nacionalni program varstva okolja je tudi izhodišče za okoljsko razsežnost **Strategije razvoja Slovenije**, ki je bila sprejeta junija 2005 na Vladi (Poročevalec DZ, št. 42/05) in prispeva tudi k vključevanju okoljskih zadev v sektorske politike.

**Zakon o vodah** (Ur.l.RS, št. 67/02, 110/02) ureja upravljanje z vodami ter vodnimi in priobalnimi zemljišči, odločanje o rabi vode, javno dobro in javne službe na področju voda. Cilj zakona je upravljanje z vodami, zaradi doseganje dobrega stanja voda in ekosistemov, zagotavljanje varstva pred škodljivim delovanjem voda in spodbujanje trajnostne rabe voda ter določitev vloge lokalnih skupnosti pri doseganju teh ciljev.

**Zakon o ohranjanju narave** (Ur.l.RS, št. 96/04) določa ukrepe ohranjanja biotske raznovrstnosti in sistem varstva naravnih vrednot, z namenom prispevati k ohranjanju narave in tudi pristojnosti lokalnih skupnosti pri urejanju teh zadev. Naloge lokalnih skupnosti, ki izhajajo iz Zakona o ohranjanju narave so predvsem urejanje zaščite narave tudi z ustanavljanjem krajinskih parkov lokalnega pomena ter izdelavo strokovnih podlag za upravljanje obstoječih in novih krajinskih parkov glede na nove zakonske predpise. Zakon o ohranjanju narave opredeljuje kriterije ustanavljanja ter upravljanja s temi naravnimi vrednotami. V okviru državne strategije se načrtuje do 30 % pokritosti Slovenije s površinami, ki bi bile zaščitene z varovalnimi režimi parkov. Uspešnost ustanavljanja in upravljanja naravnih parkov pa je odvisna predvsem od interesa in zmožnosti lokalnih skupnosti.

**Aarhuška konvencija o dostopu do informacij, udeležbi javnosti pri odločanju in dostopu do pravnega varstva v okoljskih zadevah** (Ur. l. RS, št. 62/04), katere cilj je prispevati k varstvu pravice vsake osebe sedanjih in prihodnjih generacij, da živi v okolju, primernem za njen zdravje in blaginjo, zagotavljati pravico do dostopa do informacij, do udeležbe javnosti pri odločanju in do dostopa do pravnega varstva v okoljskih zadevah, in tudi vlogo lokalnih skupnosti pri doseganju teh ciljev.

## **PRAVNE PODLAGE**

Temeljne zakonske podlage za izvajanje programov varstva okolja in varstva narave so:

Zakon o varstvu okolja (ZVO, Ur. l. RS, št. 41/04) in podzakonski predpisi (uredbe, pravilniki in drugi predpisi s področja gospodarjenja z odpadki, varstva zraka, ravnanja s pitno in odpadnimi vodami, varstva tal in varstva pred hrupom);

Zakon o ohranjanju narave (ZON, Ur. l. RS, 96/04) in podzakonski predpisi, ki uvaja nove naloge lokalne skupnosti na področju ohranjanja biotske raznovrstnosti in sistema varstva naravnih vrednot;

Zakon o vodah (Ur. l. RS, št. 67/02) s podzakonskimi predpisi

Zakon o lokalni samoupravi (ZLS, Ur. l. RS, 72/93 z dopolnitvami), ki določa, da je skrb za varstvo zraka, tal, vodnih virov, varstvo pred hrupom in zbiranje in odlaganje odpadkov neposredna pristojnost lokalne skupnosti;

Nacionalni program varstva okolja (Poročevalec DZ, št. 42/05);

Strategija razvoja Slovenije (Poročevalec DZ, št. 42/05);

Lokalna Agenda 21 – Program varstva okolja za Maribor (LA 21 – PVO za MB, MUV, št. 21/2001);

Predpisi za področje varstva okolja Mestne občine Maribor (zrak, podtalnica, odpadne vode, ravnanje z odpadki, zelene površine);

Strategija trajnostnega razvoja EU (COM (2001) 264 final);

Šesti okoljski program EU (OJ EC L242/1, 22.7.2002);

Aalborška deklaracija o trajnostnem razvoju mest - Charter of European Cities and Towns Towards Sustainability, Aalborg, 1994, 2004; (Ur.l.RS 62/2004)

Alpska konvencija o varovaju Alp (Ur.l.RS, št. 19/95), podpisana leta 1991 v Salzburgu, ki zavezuje podpisnice k zagotavljanju trajnostnega razvoja na njihovem območju;

Aarhuška konvencija o dostopu do informacij, udeležbi javnosti pri odločanju in dostopu do pravnega varstva v okoljskih zadevah (Ur. l. RS, št. 62/04).

## **USMERITVE, CILJI IN PRIČAKOVANI REZULTATI**

Prednostne usmeritve so uveljavljanje načel trajnostnega razvoja in njihovo doseganje v okviru izvajanja načel in ciljev zgoraj navedenih predpisov, iz njega izhajajočih dokumentov ter Lokalne Agende 21 – Programa varstva okolja za Maribor. Po Zakonu o varstvu okolja so

glavne usmeritve varstva okolja in vloge občin pri zagotavljanju ciljev varstva okolja, predvsem naslednje: občina pri sprejemanju politik, strategij, programov, planov, načrtov in splošnih pravnih aktov ter pri izvajanju drugih zadev iz svojih pristojnosti spodbuja takšen gospodarski in socialni razvoj družbe, ki pri zadovoljevanju potreb sedanje generacije upošteva enake možnosti zadovoljevanja potreb prihodnjih in omogoča dolgoročno ohranjanje okolja. Pri tem mora občina upoštevati vse njihove vplive na okolje tako, da prispevajo k doseganju ciljev varstva okolja. Po Zakonu o varstvu okolja mora občina v skladu s svojimi pristojnostmi spodbujati dejavnosti varstva okolja, ki preprečujejo ali zmanjšujejo obremenjevanje okolja in tiste posege v okolje, ki zmanjšujejo porabo snovi in energije. Občina mora spodbujati ozaveščanje, informiranje in izobraževanje o varstvu okolja. Mestne občine so dolžne izdelati programe varstva okolja in operativne programe za svoja območja. Občina zagotavlja podrobnejši in posebni monitoring stanja okolja in sicer predvsem zraka, podtalnice, površinskih voda in tal z namenom analize trendov stanja okolja in izdelave predlogov ukrepanja. Občina najmanj vsako četrto leto za svoje območje pripravi in javno objavo poročilo o stanju okolja. Lokalne skupnosti morajo vsem zainteresiranim osebam omogočiti dostop do okoljskih podatkov, če to določa ta zakon in predpisi, ki urejajo dostop javnosti do informacij javnega značaja. Ne glede na to določbo, so okoljski podatki, ki se nanašajo na emisije, odpadke, nevarne snovi v obratu in varnostno poročilo, javni. Občina lahko tudi pospešuje in spodbuja doseganje ciljev varstva okolja z ekonomskimi in finančnimi instrumenti. Občinski organ, pristojen za varstvo okolja mora Svetu za varstvo okolja RS na njegovo zahtevo posredovati okoljske in druge podatke, ki jih le-ta potrebuje za svoje delo.

Glavne usmeritve, ki izhajajo iz Zakona o ohranjanju narave so obveze občine, da so pri izvajanju nalog iz svojih pristojnosti dolžne upoštevati načela, cilje in ukrepe ohranjanja biotske raznovrstnosti in varstva naravnih vrednot. Pomembnejše usmeritve so predvsem programiranje (izdelava in sprejem programa varstva naravnih vrednot lokalnega pomena) in planiranje na področju varstva naravnih vrednot lokalnega pomena, sprejemanje ukrepov varstva naravnih vrednot lokalnega pomena, zagotavljanje lokalnih javnih služb ohranjanja narave in popularizacija varstva naravnih vrednot lokalnega pomena. Zaradi varstva naravnih vrednot ali zaradi ohranitve naravnih procesov ter določitve načina izvajanja varstva naravnih vrednot izvajajo lokalne skupnosti ukrepe varstva naravnih vrednot za naravne vrednote lokalnega pomena. Lokalna skupnost sprejme akt o zavarovanju naravne vrednote za zavarovanje naravne vrednote lokalnega pomena in na osnovi le tega sprejme načrt upravljanja zavarovanega območja in zagotavlja sredstva za ukrepe.

Osnovni cilji trajnostnega razvoja so izboljšati okolje zaradi ohranjanja ekosistemskega ravnotežja, zagotavljanja kvalitetnejšega življenja, zmanjšanja onesnaženosti in onesnaževanja lokalnega okolja, kar vpliva tudi na globalno onesnaženost okolja in postopno uveljavljanje okolja kot spodbujevalnega dejavnika razvoja.

Skladno s tem so cilji MOM na področju varstva okolja in varstva narave naslednji:

- obvladovanje problemov okolja v celostnem kompleksu in reševanje problemov po načelu trajnostnega razvoja;
- izvajanje LA 21–PVO za MB kot strateškega dokumenta občine za vzpostavljanje in zagotavljanje trajnostnega razvoja;
- zmanjševanje obremenjevanja vseh sestavin okolja (voda, tla, zrak) ter sanacija prekomerne obremenjenosti okolja;
- institucionalna in strokovna krepitev kot temeljni pogoj učinkovitega varovanja – gospodarjenja z okoljem, zagotavljanje organizacijske in ekonomske podlage za zagotavljanje trajnostnega razvoja;

- uveljavljanje vseh zakonskih in podzakonskih predpisov in v konvencijah, ratificiranih s strani države oziroma podpisanih s strani mestnega sveta, opredeljenih načel varstva okolja in trajnostnega razvoja;
- uveljavljanje ekonomskih instrumentov in zagotavljanje virov sredstev za financiranje programov varstva okolja in trajnostnega razvoja;
- vključevanje okoljskih vsebin in načel trajnostnega razvoja v programe posameznih sektorjev (komunala, energetika, promet, industrija, obrt, kmetijstvo, turizem, itd.);
- usmeritev domačih in tujih finančnih virov na področja prednostnega interesa za zagotovitev čim boljših učinkov varovanja okolja in trajnostnega razvoja glede na vložena sredstva;
- zagotavljanje načela javnosti v vseh fazah okoljskega odločanja ter informiranje, ozaveščanje in vzpodbujanje okoljskih nevladnih organizacij ter strokovnih in zainteresiranih javnosti;
- vrednotenje ukrepov in rezultatov izvajanja programa varstva okolja z analizo trendov in za spremljanje trajnostnega razvoja.

## **021801 REDNI PROGRAMI**

### **1560 Varstvo zraka**

#### **1560 01 Monitoring onesnaženosti zraka**

##### Pravne podlage

V skladu z 97. členom Zakona o varstvu okolja (Ur. l. RS, št. 41/04) lahko občina izvaja podrobnejši ali posebni monitoring stanja okolja in zbrane podatke posreduje ministrstvu.

##### Cilji

Kontinuirne meritve onesnaženosti zraka so pokazatelj ali se koncentracije posameznih onesnaževal v zraku višajo ali nižajo. Iz podatkov monitoringa lahko ugotovimo, katero onesnaževalo je trenutno najbolj problematično in določimo ukrepe s katerimi bomo zmanjšali njegovo prisotnost v zraku.

##### Kratka vsebina

Monitoring zraka v Mariboru izvajamo na treh merilnih mestih in sicer:

- v okviru državne merilne mreže na merilnem mestu Center
- v okviru občinske merilne mreže na merilnem mestu Tabor in merilnem mestu Pohorje.

Rezultati monitoringa so dostopni na spletnih straneh Mestne občine Maribor, na javnem monitorju v Gradu in na aktivnem zaslonu na dotik v Domu ustvarjalnosti. Prikazani podatki so v obliki grafov in sončkov, tako da so razumljivi za vse generacije.

Na merilnem mestu Center se izvajajo hidrometeorološke meritve in naslednje meritve onesnaževal v zraku:

- žveplovega dioksida (SO<sub>2</sub>),
- dušikovega dioksida (NO<sub>2</sub>),
- ozona (O<sub>3</sub>),
- ogljikovega monoksida (CO),

- delcev (PM<sub>10</sub>),
- prašnih usedlin (PU) v zraku,
- težkih kovin (TK) v prašnih usedlinah ter
- svinca v delcih PM<sub>10</sub>.

Merilno mesto Tabor je izbrano kot merilno mesto za mestno ozadje, kar pomeni, da veljajo izmerjene koncentracije za večji del mesta. Na merilnem mestu Tabor izvajamo meritve naslednjih onesnaževal:

- žveplovega dioksida (SO<sub>2</sub>),
- dušikovega dioksida (NO<sub>2</sub>),
- ozona (O<sub>3</sub>),
- delcev PM<sub>10</sub>,
- prašnih usedlin (PU) v zraku,
- težkih kovin (TK) v prašnih usedlinah ter
- svinca v delcih PM<sub>10</sub>.

Na merilnem mestu Tabor se v okviru Agencije RS za okolje izvajajo tudi hidrometeorološke meritve.

Merilno mesto Pohorje je izbrano kot merilno mesto za podeželsko ozadje in služi za oceno izpostavljenosti naravnih ekosistemov koncentracijam ozona. Na tem merilnem mestu se izvajajo le meritve ozona.

V letu 2006 zaradi omejenih sredstev ne bomo širili občinske merilne mreže oziroma nadgrajevali programa meritev z drugimi onesnaževali v zraku.

## **1562 Varstvo voda**

### **1562 04 Imisijski monitoring tal, podtalnice in površinskih vod**

#### **Pravne podlage**

V skladu z 97. členom Zakona o varstvu okolja (Ur. l. RS, št. 41/04) lahko občina izvaja podrobnejši ali posebni monitoring stanja okolja.

Monitoring je načrtovan na podlagi določil veljavnih predpisov in opredelitev splošne direktive EU o vodah, Direktive 2000/60/EC of the European Parliament and of the Council of 23 October 2000 establishing for Community action in the field of Water policy.

#### Cilji

- ugotavljanje prisotnosti škodljivih ali nevarnih snovi v podzemni vodi, površinskih vodotokih in tleh;
- spremljanje trendov v prostoru in po času;
- priprava reprezentativnih informacij o razmerah v okolju. Sočasno so ti podatki tudi podlaga za načrtovanje in izvajanje sanacije razmer in preprečevanja nadaljnjih vplivov.



Oblikovanje matematičnega modela porazdelitve škodljivih/nevarnih snovi v tleh in podzemni vodi, ki je tudi ena od nalog imisijskega monitoringa, je sodobno orodje, s katerim lahko ugotavljamo in napovedujemo verjetnost pojavljanja škodljivih/nevarnih snovi tudi na lokacijah, ki niso pokrite s preiskavami v okviru imisijskega monitoringa.

### Kratka vsebina

Imisijski monitoring je večletna naloga in obsega analizo kvalitete površinskih vod, podtalnice in tal na celotnem vodovarstvenem območju in sicer Mestne občine Maribor, občine Hoče-Slivnica, Miklavža na Dravskem polju, Ruš, Selnice in Šentilja ter porazdelitev onesnaženosti, glede na vire onesnaževanja. Izvajanje imisijskega monitoringa se je pričelo v letu 2001, ko je bila mreža odzemnih mest določena in je bila z izvajalcem podpisana dolgoročna pogodba. Vsako leto se na podlagi rezultatov prejšnjega leta preverijo odzemna mesta in se zamenjajo z drugimi iz mreže odzemnih mest, da bi se dobili kompleksni podatki o stanju kvalitete podzemnih voda na celotnem vodovarstvenem območju. Rezultati monitoringa tal služijo strokovnim službam za informiranje in izobraževanje kmetovalcev na vodovarstvenem območju, predvsem glede uporabe fitofarmaceutskih sredstev in gnojil.

Vse projekte, vezane na varno oskrbo z zdravo pitno vodo, imisijski monitoring podtalnic, tal in potokov, vključevanje okoljskih nevladnih organizacij v realizacijo okoljsko – komunalnih projektov ter informiranje in izobraževanje strokovnih in zainteresiranih javnosti sofinancira poleg MOM še 12 občin, ki se oskrbujejo s pitno vodo iz sistema mariborskega vodovoda in sicer po ključu prodane vode.

Z Agencijo za okolje Ministrstva za okolje in prostor se dogovarjamo o uskladitvi državnega in občinskega imisijskega monitoringa. Z uskladitvijo obeh monitoringov bi se pridobilo več reprezentativnih podatkov na območju vodovarstvenih območij črpališč mariborskega vodovoda, ki oskrbuje s pitno vodo razen MOM še 12 občin in s tem relevantnejši vpogled stanja podzemnih voda na tem območju.

Pri izbiri vzorčnih mest smo upoštevali naslednje kriterije:

- število in geografsko razporeditev točkovnih in razpršenih virov onesnaževanja,
- reprezentativnost obstoječih podatkov glede na hidrološke razmere in pogostost meritev,
- geološke značilnosti terena,
- prostorske značilnosti lokacije (bližina vodnih virov, gozda in drugih naravnih omejitev),
- prostorske značilnosti objektov in omejitve (viri velikega že obstoječega onesnaženja, naselitvenega območja),
- bližino in strukturo prometne infrastrukture,
- bližino in strukturo energetskih virov in oskrbnega omrežja,
- možnosti za ustrezno ravnanje s tehnološko, hladilno in odpadno vodo,
- možnosti za ustrezno ravnanje z nevarnimi odpadki s strani industrije.

Vzorci podzemnih voda in tal se odzemajo dvakrat letno in sicer v pomladanskem času po škropljenju in v jesenske času po spravilu pridelkov. Površinske vode se vzorčijo enkrat letno. Vzorcevanje podzemne vode se izvaja v vodnjakih ali pa iz geoloških vrtin. Na vseh odzemnih mestih se sočasno z odvzemom vzorca izmeri tudi nivo podzemne vode, temperatura vode, pH in električna prevodnost. V laboratoriju se analizirajo še ostali fizikalno-kemijski parametri npr. mikroelementi, dušične spojine, pesticidi, organske halogene spojine, mineralna olja, lahkohlapne organske spojine.

Pri površinskih vodah se analizirata tako voda kot sediment. Glede na mejne koncentracije kemijskih elementov in organskih spojin v vodi, se vodotoki razporedijo v kakovostne razrede in se določi njihovo kemijsko stanje.

Za učinkovito varstvo podtalnice in spremljanje stanja okolja je poleg kakovostnega stanja, pomembno tudi količinsko stanje. V ta namen je zasnovan hidrološki monitoring, ki vsebuje:

- spremljanje hidrometeoroloških podatkov na obravnavanem območju,

- monitoring pretokov površinskih vodotokov v času odvzema vzorcev za ugotavljanje njihove kakovosti,
- monitoring gladin podtalnic.

V vzorcih zemlje se ugotavljajo zaloge mineralnega dušika v tleh. Na podlagi rezultatov analiz prvega vzorčenja, se svetuje pridelovalcem koroze o potrebnosti dognojevanja, oziroma koliko in kako dognojovati. Dognojevanje je bilo odsvetovano na vseh posevkih, kjer so bile zaloge dušika zadovoljive ali so celo presegle dovoljene količine za vodovarstvena območja. Drugo vzorčenje po spravi pridelka je namenjeno kontroli ali so pridelovalci upoštevali navodila o dognojevanju in seveda ugotavljanju, kakšen je ostanek mineralnega dušika, ki ga koroza za svojo rast in razvoj ni potrošila. Podatki analize so pomembni tudi za orientacijo, kateri prezimni posevek posejati, da bo v največji meri počrpal ostanek dušika, ki se sicer še posebej v mokrem jesenskem času lahko hitro izpere v nižje plasti tal in v podzemne vode. Razen mineralnega dušika se v tleh analizirajo še pesticidi. Glede na rezultate analiz so za zatiranje plevela najpogosteje v uporabi pripravki, ki kot aktivno snov vsebujejo metolaklor. V prihodnosti bo potrebno pozorno spremljati aktivne snovi kot so dimetenamid, pendimetalin, mezotrion in podobne spojine, ki so v herbicidnih pripravkih nadomestile atrazin.

## **1562 09 Lizimeterska postaja – investicija**

### **Pravne podlage**

V skladu z 97. členom Zakona o varstvu okolja (Ur. l. RS, št. 41/04), lahko občina izvaja podrobnejši ali posebni monitoring stanja okolja.

### Cilji

Lizimeterska postaja je namenjena proučevanju lastnosti vrhnjega sloja zemlje v povezavi z rabo in sestavo tal na Dravskem polju. Lizimeterska postaja bo služila za kontrolo uporabe gnojil in pesticidov na kmetijskih površinah, ki predstavljajo enega izmed najbolj perečih problemov obremenitve podzemne vode Dravskega polja.

### Kratka vsebina

Mariborski vodovod je prevzel investicijo izgradnje študijsko raziskovalnega objekta – Lizimeterske postaje. V juniju 2005 so bila izvedena gradbena dela.

Lizimeter vsebuje zbirni jašek, v katerega so speljani cevovodi za zajem vzorcev precejne vode. Cevovodi so speljani iz dveh zbirnih posod, ki so vkopane pod njivo na kateri je posejana koroza z namenom, da je možno eksperimentirati z intenziteto gnojenja, različnimi poljščinami in rabo sredstev za varstvo rastlin. Ena zbirna posoda pa je vkopana na nevtralnem območju, kjer ni obdelovalnih površin, kot kontrolna točka. K zbirnim posodam je vgrajen še niz cevi, z namenom vgradnje sond za tipanje vlažnosti in za vakumsko odvzemanje vzorcev talne vode.

V letu 2006 je predvidena nabava in vgraditev vakumskega zajemanja talne vode in merjenja vlage v tleh. Pričelo se bo testiranje zbirnih posod v hidrološkem smislu: lovljenje precejnih vod, raziskovanje dinamike in količine precejne vode v povezavi z evapotranspiracijo, temperaturo in padavinami.

## **1563 Ostala področja varstva okolja**

### **1563 04 ZON – strokovne podlage**

#### Pravne podlage

Zakon o ohranjanju narave, 7. in 8.člen (Ur.l.RS, št. 96/04), Pravilnik o določitvi in varstvu naravnih vrednot (Ur.l.RS, 111/04), Uredba o zvrsteh naravnih vrednot (Ur. l. RS, 52/02, Odlok o razglasitvi naravnih znamenitosti na območju občine Maribor (MUV, 17/92).

#### Cilji

Ohranitev oziroma doseganje ugodnega stanja naravnih vrednot na območju MOM, ohranitev oz. doseganje ugodnega stanja (obsega in kvalitete) habitatnih tipov.

#### Kratka vsebina

Zakon o ohranjanju narave zavezuje lokalne skupnosti, da pri izvajanju svojih nalog spoštujejo načela, cilje in ukrepe za ohranjanje biotske raznovrstnosti in varstva naravnih vrednot na svojem območju. Lokalna skupnost je dolžna pripraviti program varstva naravnih vrednot, pripraviti in sprejeti ukrepe varstva naravnih vrednot ter zagotavljati delovanje javnih služb ohranjanja narave. Dolžna je skrbeti za popularizacijo varstva naravnih vrednot na svojem območju.

## **1564 Krovni program**

### **1564 01 Program varstva okolja LA21,Ra 21**

#### Pravne podlage

Zakon o varstvu okolja, 38. člen (Ur.l. RS, št. 41/04), Nacionalni program varstva okolja (Poročevalec DZ, št. 42/05)

#### Cilji

Program varstva okolja za Maribor je ključni strateški dokument za zagotavljanje varstva okolja in ohranjanje narave v lokalni skupnosti.

#### Kratka vsebina

V letu 2004 je stopil v veljavo novi Zakon o varstvu okolja, ki predvideva, da morajo mestne občine pripraviti svoje lokalne programe varstva okolja (LPVO), usklajene z Nacionalnim programom varstva okolja. Občine morajo s pomočjo tega dokumenta zagotavljati kratkoročne in dolgoročne naloge s področja varstva okolja, ohranjanja narave in postopnega zagotavljanja trajnostnega razvoja.

Pri oblikovanju lokalnih politik varstva okolja, ki morajo biti usklajene z nacionalnimi politikami, morajo v obzir vzeti okoliščine in posebnosti okolja ter zahteve glede kakovosti okolja, ki veljajo v občini. LPVO bo obravnaval predvsem kazalce, ki se nanašajo na kakovost zraka, kakovost vode, porabo vode, porabo energije, emisije toplogrednih plinov, ravnanje z odpadki, obvladovanje hrupa in svetlobno onesnaženje. Za izvajanje programa bo

potrebno pripraviti ustrezne predpise ter zagotoviti izvajanje podrobnejšega monitoringa okolja.

## **1564 02 GIS VO**

### Pravne podlage

V skladu z 12. in 13. členom Zakona o varstvu okolja (Ur. l. RS, št. 41/04) država in občina spodbujata ozaveščanje, informiranje in izobraževanje o varstvu okolja. Okoljski podatki so javni in vsakdo ima pravico dostopa do okoljskih podatkov.

### Cilji

Cilj nadgradnje informacijskega sistema varstva okolja je pridobljene podatke o stanju okolja prikazati na takšen način, da so razumljivi različnim uporabnikom in jih je mogoče razbrati čim hitreje. Razvoj geografsko informacijske dejavnosti in vzdrževanje večnamenskih baz podatkov je pomembno predvsem za službe mestne uprave in prav tako državnih organov, ki sprejemajo odločitve za posege v prostor in druge okoljsko komunalne projekte ter pripravljajo analize trendov in programe za varstvo okolja.

### Kratka vsebina

Nadgrajen informacijskega sistema varstva okolja bomo uporabljali za naslednje namene:

- hiter in ažuren pregled dejavnikov, ki obremenjujejo okolje (onesnaženost zraka, voda, pregled nad industrijskimi onesnaževalci, nad nevarnimi odpadki, itd.),
- pregled nad evidenco ekološko zaščitene območij (vodovarstveni pasovi, zelene površine, površinske vode, vodni viri, območja onesnaženosti zraka, itd.),
- hitra in ažurna informacijska služba za občane,
- določanje pogojev za bodoče posege v prostor,
- strokovne podlage za uradno ukrepanje v primeru nesreč,
- podatki za izdelavo programov varstva okolja (varstvo podtalnic kot virov pitne vode, varstvo zraka, itd.).

V letu 2005 smo nagradili informacijski sistem varstva okolja s trendi trenutnega stanja onesnaženosti zraka, dodali smo prikaz podatkov o emisijah hrupa in o emisijah v zrak. Podatki so vidni na spletnih straneh Mestne občine Maribor, na javnem monitorju v Gradu in aktivnem zaslonu za otroke, ki je postavljen v prostorih Zveze prijateljev mladine Maribor.

V letu 2006 bomo spletne strani, v skladu s programom zastavljenim v Lokalni agendi 21 – Programu varstva okolja za Maribor – informiranje in osveščanje, nadgradili s podatki o odpadnih vodah ter opravljali redno, letno vzdrževanje obstoječe aplikacije.

## **1564 03 Sodelovanje civilnih skupin v LA 21**

### Pravne podlage

Zakon o varstvu okolja, 12., 13., 106., 155. člen (Ur. l. RS, št. 41/04), Lokalna Agenda 21 – Program varstva okolja za Maribor (MUV, št. 21/2001), Pravilnik o postopkih za sofinanciranje programov okoljskih društev v mestni občini Maribor (MUV, št. 13/2003).

## Cilji

Informiranje, ozaveščanje, izobraževanje, vključevanje mladih generacij ter zainteresiranih javnosti in okoljskih nevladnih organizacij v različne faze odločanja o okoljskih in naravovarstvenih zadevah.

### Pričakovani rezultati

Večja okoljska ozaveščenost, sposobnost javnosti sodelovanja pri okoljskem in naravovarstvenem odločanju, aktivnejše sodelovanje javnosti v procesih zagotavljanja trajnostnega razvoja.

### Kratka vsebina

Tudi v letu bomo 2006 nadaljevali z nalogami informiranja, izobraževanja in vključevanja okoljskih nevladnih organizacij, strokovnih in zainteresiranih javnosti v posamezne faze odločanja v okviru realizacije okoljsko – komunalnih projektov ter naravovarstvenih projektov. V ta namen bomo podprli izvajanje projektov lokalnih okoljskih nevladnih organizacij.

Nadaljevali bomo s projektom Eko šola kot način življenja in promocijo okoljske vzgoje mlade generacije.

Sodelovali bomo pri koordinaciji za izvedbo Evropskega tedna mobilnosti, ki bo potekal med 16. in 22.9.2006. V okviru tega tedna bomo pripravili vrsto aktivnosti, s katerimi želimo otroke, dijake in občane informirati o možnosti uporabe javnih prevoznih sredstev, koles in pešačenja za opravljanje vsakodnevnih poti v službo, šolo in prosti čas.

## **1564 04 Ekspertna mnenja**

Delovanje komisije za pitno vodo vodi Zavod za varstvo okolja. Komisija je bila imenovana z namenom, da stalno spremlja kvaliteto pitne vode ter strokovno usmerja v primeru pojava različnih problemov glede oskrbe s pitno vodo kot so: potencialna ogroženost podzemnih voda, pojav trendov slabšanja kvalitete ali izredni ukrepi v primeru prekoračitve koncentracij posameznih polutantov. Komisija spremlja in se aktivno vključuje v kreiranje dolgoročne strategije oskrbe s pitno vodo. Zaradi kompleksnosti in pomembnosti reševanja problematike kvalitete pitne vode je komisija sestavljena zelo interdisciplinarno, sestavljena je iz strokovnjakov zelo različnih področij.

V primeru, da bomo za realizacijo še drugih okoljskih projektov v okviru programa varstva okolja potrebovali strokovna mnenja različnih strok, bomo za te segmente pridobili zunanja ekspertna mnenja.

Naloge delovne skupine za pripravo odloka o gozdovih s posebnim namenom so: priprava Odloka o razglasitvi gozdov s posebnim namenom v MOM, izdelava predloga območja gozdov, ki se razglašajo za gozdove s posebnim namenom (GPN-MOM), podrobna valorizacija funkcij gozdov po posameznih gozdnih kompleksih, ki bodo pridobili status GPN-MOM, priprava predloga o načinu gospodarjenja po posameznih gozdnih kompleksih, ki bodo pridobili status GPN-MOM; priprava strokovnih podlag in kriterijev za odkup gozdov, izplačevanje odškodnin zaradi omejitev pri gospodarjenju, izplačevanje nadomestil zaradi posebne ureditve in opreme gozdov, ter ocena finančne obremenitve občinskega

proračuna zaradi posledic sprejetja odloka, predvsem iz naslova zagotavljanja sredstev za odkup gozdov, izplačevanja odškodnin, in nadomestil ter vzpostavitev potrebne infrastrukture s predlogom potrebnih sredstev za leta 2005-2008.

## **1564 10 EU PROJEKTI**

Sanacija tal

### Pravne podlage:

Tla so v skladu s 3. členom ZVO del okolja in v skladu z 38. členom mora občina za svoje območje sprejeti Program varstva okolja in operativne programe tudi za področje tal.

### Cilji:

Priprava programa varovanja in sanacije tal v MOM.

### Kratka vsebina:

Tla so del okolja in jih je potrebno varovati. Zakonodaja na področju varovanja tal se zaostreje. Naš cilj je priprava strokovnih podlag za varovanje tal, programa varovanja in sanacije tal za MOM. V začetni fazi bomo pripravili podatkovne baze o stanju tal na našem območju.

**»Technique of Urban Soil Evaluation in City-Regions – Implementation in Planning Procedures - Tehnike ocenjevanja tal v urbanih naseljih – implementiranje v sisteme planiranja"**

### Pravna podlaga:

Podpisana pogodba med Evropsko skupnostjo, občino Munchen in Mestno občino Maribor – DE/1.2/1.1/8 , Partnership Agreement, 10.6.2003.

### Kratka vsebina:

V sodelovanju z občino München in 8 partnerji izvajamo projekt "Tehnike ocenjevanja tal v urbanih naseljih – implementiranje v sisteme planiranja", v okviru katerega se izdelujejo strokovne podlage za oblikovanje tehnik za določevanje kvalitete tal in njeno integracijo v urbanistično planiranje. Na konkretnih primerih pa se bo preverila implementacija. Projekt je financiran iz programa INTERREG IIIB. Projekt se bo zaključil v letu 2006.

## **1565 Ekoprofit internacional**

### Pravne podlage:

V skladu z 12. členom Zakona o varstvu okolja (Ur. l. RS, št. 41/04) država in občina v skladu s svojimi pristojnostmi spodbujata dejavnosti varstva okolja, ki preprečujejo ali zmanjšujejo obremenjevanje okolja in tiste posege v okolje, ki zmanjšujejo porabo snovi in energije ter manj obremenjujejo okolje ali ga omejujejo pod stopnjo dopustnih meja.

## Cilji:

V okviru projekta gre za prenos znanja med strokovnimi svetovalci in predstavniki podjetij. S pridobljenim znanjem in svetovanjem, zaposleni v podjetjih prepoznajo tiste okoljske probleme, za katere lahko s pomočjo in uporabo metod EKOPROFIT najdejo primerne rešitve. Cilj projekta je izboljšanje stanja okolja v občini, zaradi ukrepov, ki jih izvedejo podjetja na področju gospodarjenja z odpadki, ravnanja z vodami, energetike, zamenjave vhodnih surovin itd. Vzpostavljeno je tudi sodelovanje med podjetji, lokalno upravo, gospodarsko zbornico in strokovnimi institucijami.

## Kratka vsebina:

V letu 2004 smo podpisali pogodbo o izvajanju projekta "EKOPROFIT INTERNACIONAL", ki se je pričel februarja 2004 in bo trajal do septembra 2006. V projektu sodelujejo poleg Mestne občine Maribor še Občina Gradec (Avstrija), Občina Pecs (Madžarska) in provinca Modena (Italija). Znanstvena podpora projektu prihaja iz univerz iz Gradca, Maribora, Modene, Pécsi, Inštituta za ekološki in regionalni razvoj Dresden (Nemčija) ter Tehnološke univerze v Czestochowa (Poljska). Vodilni partner v projektu je Občina Gradec, Oddelek za okolje.

V Mariboru je bil v letu 2005 izveden osnovni program z 9 strokovnimi delavnicami v nadaljevanju projekta pa bo izveden še dodatni program za skupno 22 gospodarskih subjektov. V okviru projekta smo izvedli tudi srečanje z mestom Modena, ki je bilo izbrano za "twinning model" z Mariborom. Izmenjali smo izkušnje mest na posameznih področjih varstva okolja.

## **0219 POŽARNA VARNOST, ZAŠČITA IN REŠEVANJE**

### **UVOD**

Sistem varstva pred naravnimi in drugimi nesrečami oz. požarnega varstva organizira Mestna občina Maribor kot del enotnega sistema v Republiki Sloveniji v skladu s pristojnostmi, ki jih lokalni skupnosti nalaga pozitivna zakonodaja.

V pristojnosti občine na področju zaščite in reševanja je organizacija obveščanja prebivalcev o nevarnosti, izvajanje zaščitnih ukrepov, izvajanje nalog zaščite, reševanja in pomoči ob elementarnih nesrečah, organiziranje in pripravljanje občinskih sil za zaščito in reševanje ter njihovo opremljanje ter usposabljanje in organiziranje sistema požarnega varstva oz. javne gasilske službe.

Naravne nesreče, ki lahko prizadenejo MOM so: potres, poplava, zemeljski plaz, visok sneg, močan veter, toča, žled, pozeba, suša, množični pojav nalezljive človeške, živalske ali rastlinske bolezni in druge nesreče kot so: velike nesreče v cestnem, železniškem ali zračnem prometu, požar, porušitev jezov, posledice jedrske nesreče in druge ekološke in industrijske nesreče, ki jih povzroči človek s svojo dejavnostjo in ravnanjem, pa tudi vojna, izredno stanje, terorizem in druge oblike množičnega nasilja.

## **PRAVNE PODLAGE**

Normativno in organizacijsko je sistem določen:

- z določili Zakona o varstvu pred naravnimi in drugimi nesrečami ( Ur.l.RS št.64/94 )
- z določili Zakona o varstvu pred požarom ( Ur.l.RS št. 71/93 )
- z določili Zakona o gasilstvu ( Ur.l.RS št.71/93 )
- z odlokom mestne občine Maribor o varstvu pred naravnimi in drugimi nesrečami v mestni občini Maribor ( MUV št. 9/96 )
- z Nacionalnim programom varstva pred naravnimi in drugimi nesrečami ( Ur.l.RS št.44/02)
- s Programom varstva pred naravnimi in drugimi nesrečami v mestni občini Maribor za obdobje 2003-2007 ( MS – gradivo
- z Doktrino zaščite, reševanja in pomoči (dokument:Vlada republike Slovenije - št.: 812-07/2002-1 z dne 30.05.2002 )
- sklepi župana:
  - o organizaciji - formaciji mestnih in sektorskih enot in služb Civilne zaščite mestne občine Maribor;
  - določitvi organizacij – društev, ki v primeru naravne ali druge nesreče opravljajo operativne naloge zaščite, reševanja in pomoči;
  - razvrstitvi gasilskih enot v mestni občini Maribor, ki opravljajo naloge javne gasilske službe;
  - pogodbami o opravljanju nalog zaščite in reševanja v sistemu mesta Maribor.

Vsi predpisi v poglavjih ali členih določajo obvezo in način zagotavljanja finančnih sredstev za financiranje javnih reševalnih služb, njih priprav ter stroškov reševalnih dejavnosti.

Obseg dodeljenih kvot za realizacijo rednih programov javnih služb in za financiranje obnove opreme pogojuje okvirje finančnega načrta področja. Sredstva za financiranje rednih programov se povečujejo v primerjavi z letom 2005 za 02,4% kot je to predlagano za vse FN javnih služb. Pri sredstvih požarnega sklada ni upoštevan prenos ostanka namenskih sredstev, saj predvidevamo v letu 2005 porabo vseh neporabljenih sredstev iz let 2003, 2004 in 2005. V letu 2006 so planirani odhodki v višini tekočih letnih prihodkov, zato je indeks rasti v primerjavi s letom 2005 le 48%.

## **TEMELJNI CILJI, USMERITVE IN PRIORITETE**

Temeljni cilji so določeni na podlagi splošnega cilja varstva pred naravnimi in drugimi nesrečami, ki je zmanjšati število nesreč in njihove posledice s preventivnim delovanjem:

- nadaljevati s programi, ki izboljšujejo splošno pripravljenost na naravne in druge nesreče s podporo pripravljenosti tistih reševalnih sil, ki se prostovoljno vključujejo v proces vodenja priprav in izvajanja nalog zaščite in reševanja
- nadaljevati z nadgradnjo informacijskega sistema reševalnih sil in služb MOM na enotni platformi
- za večjo učinkovitost in gospodarnost izvesti spremembe v organiziranosti, sestavu in obsegu sil in služb za zaščito, reševanje in pomoč s poudarkom na poklicnem delu javne gasilske službe
- urediti normativne in organizacijske dokumente, ki jih zahteva novelirana zakonodaja na delovno pravnem področju javnih služb in sistemsko



zakonodajadokončati kadrovske in materialne popolnitve enote za hitro intervencijo ( EHI ) MOM

- nadaljevati z opremljanjem EHI s sredstvi za zagotavljanje osnovnih pogojev za življenje.

## **021901 REDNI PROGRAMI**

### **5310 Požarna varnost**

Za financiranje operativnih nalog in programov sistema varstva pred naravnimi in drugimi nesrečami oziroma financiranje varstva pred požari in drugimi izrednimi dogodki so planirana sredstva za kritje stroškov dela in materialne stroške.

#### **5310 01 Zavod za zaščitno in požarno reševanje**

Za plače in prispevke ter materialne stroške je v letu 2006 planiranih 2,4% več sredstev kot je bilo porabljenih v letu 2005. Preostanek potrebnih sredstev bo JZZPR moral zagotavljati iz proračunskih sredstev sosednjih občin, državnega proračuna za izvajanje nalog regijskega pomena, ki so pristojnost države ( prometne nesreče in nesreče z nevarnimi snovmi ) ter z lastno dejavnostjo. Ob tem je potrebno izpostaviti zahteve vodstvu zavoda, da je potrebno izdelati sanacijski projekt organizacije in delovanja javnega zavoda v okviru enotne javne gasilske službe in dovoljenih tržnih možnosti izvajanja storitev.

#### **5310 02 Gasilska zveza Maribor**

Za sofinanciranje opravljanja nalog javne gasilske službe – prostovoljni del je načrtovano za 2,4% več sredstev kot v letu 2005. Za sofinanciranje tekmovanj, logistično podporo izobraževalnih programov, medmestno sodelovanje in promocijo preventivnih aktivnosti požarnega varstva je v letu 2006 načrtovanih 30,7 mio SIT.

#### **5310 03 GZM –prostovoljne gasilske enote**

V finančnem načrtu za leto 2006 je planiranih 10,2 mio SIT ali 2,4 % več od ocenjene porabe 2005.

### **8370 Varstvo pred naravnimi in drugimi nesrečami**

V letu 2006 je planiranih 34,7 mio SIT, kar je 2,1 % manj od ocenjene porabe v letu 2005.

Sredstva so namenjena za izvajanje operativnih nalog v vodenju priprav struktur Civilne zaščite, tekoče vzdrževanje objektov, opreme in sredstev Civilne zaščite, materialne stroške usposabljanja, vaje in demonstracijo sistema, kritje stroškov začetnih reševalnih nalog in ukrepov zaščite in reševanja ter subvencije in dotacije izvajalcem nalog zaščite, reševanja in pomoči ter materialnih stroškov izobraževalno-logističnega centra CZ ter Doma reševalcev Pekre.

## **021902 PROGRAM OBNOVE OBJEKTOV IN OPREME**

### **1640 Investicijsko vzdrževanje objektov**

Omejene proračunske finančne možnosti omogočajo v letu 2006 irealizacijo samo najnujnejšega investicijskega vzdrževanja objekta JZZPR in logističnega centra Pekre.

## **1641 Obnova opreme**

Planirana sredstva so namenjena za nakup opreme za enote za hitre intervencije, namenske opreme za RBK ter sredstev za zagotavljanje osnovnih pogojev za življenje ob nesrečah.

## **5340 Program požarnega sklada**

Sredstva Požarnega sklada so namenski prihodek proračuna, in se zbirajo na nivoju države. V letu 2006 bodo v celoti namenjena za nova reševalna vozila in osebno ter reševalno opremo za enote javne gasilske službe po programu Odbora za upravljanje z odstopljenimi sredstvi požarnega sklada.

V letu 2006 bodo sredstva večinsko porabljena za plačilo obvez po pogodbah za nakup 6 gasilskih vozil ( 4 za PGD in 2 za JZZPR).

## **0220 OSTALE ORGANIZACIJE**

V finančnem načrtu za leto 2006 je planiranih 21,8 mio SIT ali 19,5 % več od ocenjene realizacije leta 2005.

### **022001 REDNI PROGRAMI**

#### **8280 Financiranje organizacij in združenj**

V okviru rednih programov je za leto 2006 planiranih 19,1 mio SIT za naslednje organizacije in združenja:

#### **8280 02 Združenje borcev in udeležencev NOB občine Maribor**

Sredstva se zagotavljajo v skladu z Zakonom o financiranju Zveze združenj borcev NOV Slovenije (Ur. list RS, št. 8/90) na podlagi letnega programa dela. Za leto 2006 so planirana sredstva v višini 3,9 mio SIT.

#### **8280 03 Združenje slovenskih častnikov – Območno združenje Maribor**

V proračunu za leto 2006 je predvidenih 3,1 mio SIT sredstev za strokovno interesne, športno rekreativne ter kulturno družabne dejavnosti.

#### **8280 04 Domicilne enote**

MOM je za zasluge v NOB podelila domicil trem partizanskim enotam in sicer: XIV. diviziji XI. SNOUB Miloša Zidanška in Lackovemu odredu. Vse te enote so organizirane kot Skupnosti borcev in Pododbor ter delujejo v sklopu ZB NOB Maribor. Njihovo delovanje je tesno povezano z delom ZB NOB Maribor, saj skupaj sodelujejo pri raznih akcijah, prireditvah, spominskih slovesnostih ter obeležjih pomembnih dogodkov iz slovenske zgodovine. V letu 2006 je za njihovo delovanje planiranih 329.000 SIT.

#### **8280 05 Zveza društev upokojencev in društva upokojencev**

V letu 2006 je za delovanje društev (urejanje in doseganje pravic upokojencev na področju socialnega varstva, sodelovanje s humanitarnimi organizacijami v smislu pomoči socialno

ogroženim upokojencem, kulturno udejstvovanje ter aktivno delovanje na področju športno rekreativne dejavnosti) planiranih 3,0 mio SIT.

#### **8280 06 Mladinski svet Maribor**

Mestni Mladinski svet Maribor deluje kot lokalna mreža mladinskih organizacij in zastopnik interesov mladih, sodeluje z drugimi organizacijami in institucijami v mestu, ki izvajajo aktivnosti za mlade in sprejemajo ali organizirajo ukrepe mladinske politike, izvaja socialno preventivne programe, usmerjene predvsem v kakovostno preživljanje prostega časa, preventivo pred zlorabo drog in drugih vrst odvisnosti ter se zavzema za večje zaposlovanje mladih z različnimi izobraževalnimi dejavnostmi. V letu 2006 je planiranih 4,5 mio SIT.

#### **8280 08 Zveza vojnih veteranov Slovenije – Območni odbor Maribor**

Za izvajanje proslav ob spominskih dnevih MOM, komemoracij ter drugih dogodkov, ki zadevajo veterane vseh generacij, za aktivno sodelovanje na proslavah ter za obdaritev in pogostitev svojcev padlih v vojni za Slovenijo je v letu 2006 planiranih 1,3 mio SIT.

#### **8280 09 Policijsko veteransko društvo Sever Maribor**

V letu 2006 je za humanitarno in kulturno dejavnost ter družabna srečanja veteranov, kakor tudi za udejstvovanje na proslavah, spominskih obeležjih ter športnih tekmovanjih planiranih 1,3 mio SIT.

#### **8280 10 Mladinski center Osmica**

V letu 2006 je planiranih 1,7 mio SIT. Sredstva so namenjena za aktivnosti za mlade, ki jih center izvaja. Gre za kulturne dogodke, promocije zdravega načina življenja, izobraževalne delavnice, kakor tudi za neformalno izobraževanje mladih.

### **022003 POSEBNI PROGRAMI**

#### **8340 Financiranje ustanov**

##### **8340 01 Evropska hiša**

Področje delovanja Evropske hiše zajema predstavitve, predavanja seminarje, okrogle mize, natečaje, razstave, koncerte, mednarodne udeležbe na seminarjih, konferencah, (Avstrija, Nemčija), mednarodno sodelovanje z ostalimi Evropskimi hišami (iz Avstrije, Nemčije, Poljske, Francije, Hrvaške, Italije, Danske in Švedske). V letu 2006 je planiranih 2,8 mio SIT.

## **0221 STANOVANJSKO GOSPODARSTVO**

### **UVOD**

Finančni načrt je pripravljen na podlagi okvirnega obsega finančnega načrta, v skladu z Odlokom o spremembi odloka o ustanovitvi Javnega medobčinskega stanovanjskega sklada Maribor (MUV št.17/2004).

Na podlagi citiranega odloka so bila v namensko premoženje sklada prenesena socialna in kadrovska stanovanja, ki so bila prej v lasti MOM. Prav tako je bilo preneseno v JMSS dodatno namensko premoženje iz naslova terjatev, denarnih sredstev, vrednostnih papirjev in drugega finančnega premoženja. V okviru tega so bile na sklad prenesene tudi terjatve iz naslova obročne prodaje stanovanj po Stanovanjskem zakonu.

Obročne kupnine so lastni namenski vir skladain prvenstveno namenjene financiranju neprofitne izgradnje. V skladu z Dogovorom o prenosu obveznosti, ki izvirajo iz naslova prodaje stanovanj po 173 čl. SZ-1 v povezavi s 125. členom SZ za stanovanja vrnjena v postopku denacionalizacije s 5.07.2004, je JMSS prevzel tudi obveznost izplačil nadomestil po prej navedenih členih SZ SZ-1, pri čemer JMSS Maribor zagotavlja ta sredstva iz pobranih kupnin za stanovanja prodana po SZ, ki so bila z Odlokom o spremembi odloka prenesena na JMSS Maribor.

### **022101 REDNI PROGRAMI**

#### **5500 upravljanje stanovanj**

Ker so bila nekdanja socialna in kadrovska stanovanja prenesena na sklad, smo načrtovali le stroške za upravljanje in vzdrževanje stanovanj v postopkih denacionalizacije in za stanovanja v lasti MOM in sicer v višini zbranih najemnin.

#### **8520 Obvezni prispevki iz kupnin**

Obvezne prispevke iz kupnin in odškodnine po denacionalizacijskih zahtevah bo, v skladu s spremenjenim odlokom in Dogovorom o prenosu obveznosti, poravnava JMSS neposredno iz prenesenih kupnin.

#### **8522 Subvencije najemnin**

Za subvencioniranje najemnin za stanovanja v lasti JMSS bo po ocenah potrebno zagotoviti v letu 2006 v povprečju več kot 8 mio SIT mesečno, oziroma najmanj 110 mio SIT letno.

### **022102 PROGRAM OBNOVE OBJEKTOV IN OPREME**

#### **1543 Prenove in izboljšave stanovanj**

Za najnujnejšo sanacijo stanovanjskih hiš v postopkih denacionalizacije in za stanovanja v lasti MOM, smo načrtovali 10 mio SIT.

## **0222 GOSPODARJENJE S STAVBNIMI ZEMLJIŠČI**

### **02201 REDNI PROGRAMI**

#### **8610 Delo javnega podjetja**

Javno podjetje je Mestna občina Maribor ustanovila z Odlokom o ustanovitvi javnega podjetja za gospodarjenje s stavbnimi zemljišči (MUV št. 31 z dne 30.12.1997). V 8. členu III. točke odloka. je določeno, da ustanovitelj zagotavlja sredstva za delovanje podjetja. To določa tudi Statut podjetja, ki ga je sprejel mestni svet 30.5. 2002.

#### **8610 00 Delo javnega podjetja**

Za stroške dela, materialne stroške in stroške delovnih sredstev – oprema je za leto 2006 planiranih 144,6 mio SIT.

#### **8210 02 Stroški pobiranja NUSZ**

Na analitični postavki so planirana sredstva za stroške pobiranja NUSZ - za 2% provizijo, ki jo občina plačuje DURS-u.

#### **8610 03 Program izterjave NUSZ**

Planirana so sredstva za realizacijo programa izterjave starih terjatev za NUSZ in tudi druge naloge.

#### **8610 04 Vzpostavitev in delovanje GEO centra**

V letu 2005 je bil uspešno odprt e-geocenter.com, ali na kratko Geocenter, prvi regijski prostorski in nepremičninski informacijski sistem, ki povezuje 15 občin, ki so pristopile k projektu.

Geocenter predstavlja veliko pridobitev za Maribor, obenem pa predstavlja tudi povezovalno točko med Mariborom in okoliškimi občinami na področju nepremičninske in prostorske politike. V slovenskem prostoru je kot takšen edinstven.

Vzpostavitev spletnega portala in informacijske točke, kar je bilo del projekta vzpostavitve Geocentra, pa seveda ne sme in ne more biti konec razvoja. Geocenter se pravkar vključuje v projekte vzpostavljanja poslovnih con v nekaterih okoliških občinah in tako aktivno sodeluje pri razvoju regije. Obenem se Geocenter postavlja na tokove evropskih sredstev, ter v sodelovanju z Mestno občino Maribor in drugimi občinami načrtuje prijavo na številne razpise, financirane s strani EU in posameznih evropskih držav. Eden od teh je prijava za pridobitev sredstev norveške fundacije, s čimer bo lažja prenovitev dela informacijskega sistema Mestne občine Maribor, Geocentra in Javnega podjetja za gospodarjenje s stavbnimi zemljišči.

Delovanje Geocentra pa seveda ni usmerjeno zgolj v plačljive storitve, temveč tudi v tiste, ki povečujejo prijaznost občine in občanom ter gospodarstvu nudijo novo kakovost. Tukaj je predvsem mišljena informacijska točka, ter vse, kar lahko Geocenter brezplačno nudi občanom in gospodarstvu.

Načrtujemo tudi močno povezavo z nepremičninskimi podjetji v Mariboru, ter posledično vzpostavitev lokacije, kjer bodo na enem mestu zbrane vse aktualne informacije s trga nepremičnin, vključno s ponudbami za prodajo s strani Mestne občine Maribor.

Planirana sredstva so potrebna za uresničitev vseh navedenih razvojnih ciljev in potrebe tekočega delovanja Geocentra.

## **022204 INVESTICIJE**

### **1632 Ureditev območja C4 – Center Drava**

Na tej postavki so planirani odhodki v višini ostanka namenskih sredstev iz preteklih let, to je 174 mio SIT. Sredstva ne bodo zadostovala za celotno zahtevano komunalno opremljenost območja, zato je razlika planirana na proračunski postavki 1636.

### **1636 Gospodarjenje s stavbnimi zemljišči**

#### **1636 00 Nakupi zemljišč**

V letu 2006 so načrtovani nakupi nepremičnin v območju Te 5 – Tezno za bodoče gradbene parcele po sprejetem zazidalnem načrtu za območje proizvodne cone TAM. Na tem območju se bodo v letu 2006 in 2007 nadaljevali odkupi zemljišč, ki so potrebna za izgradnjo komunalne infrastrukture, ki bo povezana z bodočo cesto Ledina. Izgradnja oz. rekonstrukcija ceste Ledina se je pričela v letu 2005 in se bo nadaljevala v letu 2006.

Na območju Ta 14 P se bodo v letu 2006 nadaljevali nakupi zemljišč za bodoče gradbene parcele predvidene po ZN in po PUP za območje transportne cone Ta 14 P. V letu 2006 se bo nadaljevala izgradnja ceste Ledina vzhodno od hitre ceste proti železniški progi Dunaj – Trst. Za nakupe zemljišč na območju Ta 14 P je bila v letu 2005 oddana prijava na javni razpis za sofinanciranje nakupov iz naslova regionalnih razvojnih programov.

Na območju Rotovž – Pristan RT 5 SD so predvideni nakupi zemljišč za bodočo Ribiško ulico ter za cesto B in E.

Na območju Po 5-S so predvideni nakupi zemljišč.

Nakupi zemljišč bodo tudi na lokacijah, ki bodo zanimive za bodoče investitorje.

#### **1636 01 Poravnava nerešenih odškodnin**

Glede na to, da so v postopku zahtevki za poravnavo nerešenih odškodnin planiramo v letu 2006 odhodke v višini 48 mio SIT.

#### **1636 02 Priprava zemljišč**

Glede na pomembnost in prioriteto te postavke planiramo v letu 2006 za najnujnejše storitve na tem področju 373,6 mio SIT. Načrtujemo izdelavo projektne in upravne dokumentacije za komunalno opremljanje stavbnih zemljišč oziroma financiranje fizične izgradnje cest vključno s komunalno infrastrukturo v območju Rt 8 in 8/1 – Pristan, v delu območja Ta 14 P (območje transportne cone), v delu območja Te – 5 Tezno, v delu območja Ta 3 C – C4 izgradnja ceste A in podvoz pod železnico ter pripravo dokumentacije za razpise oddaje stavbne pravice za gradnjo garažnih hiš.

## **1637 00 Posodobitev evidenc za NUSZ in uvedba davka na nepremičnine**

Nadomestilo za uporabo stavbnega zemljišča (NUSZ) zaradi odlašanja pri uvedbi davka na nepremičnine ostaja izjemno pomemben proračunski prihodek Mestne občine Maribor. Ker ni zaznati večjih aktivnosti na vladni ravni v zvezi z uvedbo davka na nepremičnine, je moč sklepati, da bo NUSZ ostal pomemben proračunski vir še vsaj nekaj let, obenem pa izjemno močan vzvod zemljiške in urbanistične politike v Mestni občini Maribor.

Urejene in natančne evidence so seveda osnova, na kateri temelji celoten sistem odmere in zaračunavanja NUSZ. Poseben poudarek je potreben na natančnosti in popolnosti, saj je sistem NUSZ le v tem primeru lahko pravičen in nediskriminatoren do vseh, tako poslovnih subjektov kot tudi občanov – fizičnih oseb.

V letu 2005 je bilo v glavnem zaključeno masovno pozivanje zavezancev za potrebe popolnitve evidenc za pravne osebe na področju zazidanih stavbnih zemljišč, na področju nezazidanih stavbnih zemljišč pa za pravne in fizične osebe. Pri masovnem zajemu, ki obsega desetine tisočev podatkovnih zapisov, seveda ostane precejšnje število »sivih lis« in mejnih primerov, ki jih ni mogoče obravnavati pavšalno in masovno, temveč zgolj individualno, za kar pa pri masovnem zajemu podatkov ni niti časa niti sredstev.

Težave se pojavljajo predvsem pri zajemu podatkov o stanovanjih občanov. Te podatke bi morala zagotoviti država v katastru stavb že aprila 2004, vendar se to ni zgodilo, zato občinam ne preostane drugega, kot da same pristopijo k pridobivanju teh podatkov in izgradnji evidenc. To je izjemno zamuden, občutljiv in tudi relativno drag postopek, ki pa je nujno potreben, saj lahko le s popolnimi evidencami zagotovimo enakost občanov pred zakonom.

Le delno rešen ostaja problem poslovnih kompleksov, kjer je zaradi prepletenosti poslovnih subjektov in pestro paleto dejavnosti in lastniških razmerij izjemno težko izvesti odmero, svoje pa seveda prispeva nesodelovanje (potencialnih) zavezancev.

Vzpostavljene evidence pa so seveda »žive«, saj morajo odražati spremembe, do katerih pride na področju nepremičnin. Zato je potrebno v sodelovanju z Upravno enoto Maribor in Mestno občino Maribor vzpostaviti tudi mehanizme, ki bodo zagotavljali stalno ažurnost podatkov v evidencah in pravilno odmero NUSZ.

Vse navedene aktivnosti pa so nenazadnje potrebne za kakovostno pripravo na nebolečo uvedbo davka na nepremičnine.

V letu 2006 načrtujemo intenzivne aktivnosti predvsem na področju vseh tistih zavezancev, pri katerih je potrebna individualna obravnava in ki jih pri masovnem zajemu podatkov ni bilo mogoče zajeti. Prav tako bo Javno podjetje intenzivno delovalo v smeri popolnitve registra stanovanj, kjer pa se bomo zagotovo srečevali s kompleksnimi in nepričakovanimi (pravnimi in drugimi) težavami, zato hitrosti napredovanja v zvezi s tem ni mogoče napovedati. Gre namreč za izjemno delikatno področje, saj posegamo v zasebnost občanov (vsaj oni to tako čutijo), zato prenašane in pavšalne poteze niso zaželeno. Aktivnosti v letu 2006 bodo osredotočene tudi na ostala področja, opredeljena v prejšnjih odstavkih.

Predvidena sredstva so potrebna za izpeljavo vseh navedenih postopkov in projektov.

## 1638 Izdelava registra NSZ

Nezazidana stavbna zemljišča predstavljajo pomemben del premoženja Mestne občine Maribor. Javno podjetje je v preteklih letih zelo napredovalo pri vzpostavitvi evidence nezazidanih stavbnih zemljišč v lasti Mestne občine Maribor. Ker pa gre tukaj za izjemno zahtevno interdisciplinarno nalogo, predvidevamo, da evidenca v celoti ne bo izdelana pred letom 2007.

Gre predvsem za problem pravnih predhodnikov, torej za dokazovanje, da je Mestna občina Maribor lastnik določenih zemljišč. Javno podjetje je v sodelovanju z MOM rešilo problematiko v zvezi z večjim številom pravnih predhodnikov, vendar pa predvsem zaradi pomanjkanja kadrov z ustreznim znanjem, delo na tem področju napreduje le počasi. Poudariti je potrebno, da gre za resnično izjemno zahtevne strokovne naloge, ki zahtevajo dobro poznavanje pravnega področja, nepremičninskega prava, aktov, ki opredeljujejo lastništvo »občinskih parcel«, poznavanje zgodovine občine Maribor (delitve in ponovna združevanja) itd.

Zemljišča, ki še niso uvrščena v evidenco zaradi nerešenega vprašanja pravnih predhodnikov, sicer predstavljajo majhen delež vseh zemljišč v lasti MOM, vendar je tudi ta del potrebno do konca evidentirati, saj MOM ne more kakovostno poslovati brez dobrega poznavanja vsega svojega premoženja. Reševanje teh težav bo prioriteta naloga Javnega podjetja na področju izdelave evidence zemljišč.

Za ostala zemljišča v lasti Mestne občine Maribor (ki se jih ne tiče problem pravnih predhodnikov ali pa je ta v zvezi z njimi že razrešen) pa je Javno podjetje evidenco že izdelalo. V izdelavi je računalniška programska oprema, ki bo omogočala vsem pooblaščenim, tako na Mestni občini Maribor kot na Javnem podjetju, on-line vpogled v evidenco, vse relevantne podatke ter celotno zgodovino vseh zemljišč v lasti Mestne občine Maribor, vključno s finančno – računovodskimi podatki.

Pri izdelavi evidence zemljišč se je izkazalo, da se ni mogoče omejevati zgolj na nezazidana stavbna zemljišča v lasti MOM, saj so celo pojmi, kot je »nezazidano«, pogosto dvoumni. Zato je Javno podjetje izdelalo tudi evidenco dejanske rabe zemljišč za celotno Mestno občino Maribor, iz katere je jasno razvidno, kje so zemljišča, ki so trenutno »uradno« zazidana, dejansko pa nezazidana in potencialno zazidljiva. Ta evidenca je na voljo tudi MOM (predali smo jo GIC-u). Obenem se ni mogoče omejevati zgolj na zemljišča v lasti MOM, saj je predvsem z vidika vrednotenja potrebno poznavanje okoliških zemljišč in kompleksov, prav tako pa mora biti MOM seznanjena in mora poznati zemljišča, ki so predmet njene zemljiške politike. Gre torej za izdelavo evidence zemljišč za potrebe delovanja Mestne občine Maribor.

Evidenca zemljišč so nujna podlaga tudi za evidence NUSZ za nezazidana stavbna zemljišča, tako da se vsak vložek v izgradnjo evidenc obrestuje tudi pri prihodku od NUSZ.

V letu 2006 je v načrtu nadaljevanje reševanja pravnih predhodnikov, konsolidacija evidence (z rešenimi pravnimi predhodniki) ter izdelava računalniškega sistema, ki bo omogočal udobno in učinkovito (tudi grafično) pregledovanje vseh parametrov zemljišč ter tudi njihovo vrednotenje na podlagi modelov vrednotenja, ki jih bo mogoče sestaviti na osnovi tržnih razmer. Vrednotenje bo mogoče tudi za zemljišča, ki niso v lasti MOM. Izdelava tega računalniškega sistema se je pričela že v letu 2005.



Planirana sredstva so potrebna za izpeljavo vseh navedenih predvidenih projektov.

### **1645 Program opremljanja stavbnih zemljišč proizvodna cona Te 5 – Tezno**

V letu 2006 se bo nadaljevala izgradnja ceste Ledina, za katero so bila v letu 2005 pridobljena sredstva za sofinanciranje iz strukturnih skladov.

### **0223 POSLOVNI PROSTORI**

Oddelek gospodari s 397 poslovnimi prostori, od tega je 267 oddanih in 30 praznih, od tega 10 pripravljenih za oddajo. Večina praznih poslovnih prostorov je v postopku vračanja denacionalizacijskim upravičencem (le-ti so za vračilo poslovnih prostorov vložili zahtevek, ni pa še odločeno ali ga bodo dobili). Nekaj praznih poslovnih prostorov pa je v stavbah, ki so potrebne večje obnove ali pa jih na razpisih ni moč oddati, ker ni tržnega interesa zanje. Po Odloku o oddaji poslovnih prostorov v najem imamo glede na lokacijo več različnih območij. Največ poslovnih prostorov je v območju A1, A2 in B (levi breg).

### **PRAVNE PODLAGE**

Pravne podlage za financiranje nalog iz proračuna so določene z Odlokom o oddaji poslovnih prostorov (MUV št. 16/2003) in Odlokom o organizaciji mestne uprave.

### **USMERITVE, CILJI IN PRIORITETE**

Gospodarjenje s poslovnimi prostori v lasti MOM poteka v skladu s Strategijo gospodarjenja s poslovnimi prostori, ki je bila sprejeta na mestnem svetu 24.4.1996.

Cilji strategije gospodarjenja so:

Ohranjanje in povečanje vrednosti poslovnih prostorov, zagotavljanje optimalne vrednosti najema glede na tržne razmere, zagotavljanje ustreznega prihodka - mestne rente z oddajanjem poslovnih prostorov, zagotavljanje tekočih sredstev (prilivov) MOM.

Obnova in razvoj mestnega jedra, razvoj starih predelov z novimi dejavnostmi, preusmerjanje dejavnosti na nove oz. primernejše lokacije, prestrukturiranje dejavnosti v starem mestnem jedru z večanjem vrednosti mestne rente, vzdrževanje in obnova zgradb, kjer so poslovni prostori.

Povezovanje občinskega premoženja v celote z javnimi površinami, kjer posegajo poslovni prostori vanje, z dejavnostmi širšega pomena za mesto, s poslovnimi dejavnostmi, ki potekajo v podjetjih ali družbah, kjer je občinsko premoženje ali jim je dodeljena koncesija.

Omogočanje prehajanja družbenih in društvenih dejavnosti v pridobitniško dejavnost; gospodarjenje s poslovnimi prostori in površinami, kjer potekajo dejavnosti, ki nimajo (oz. še nimajo) značaja poslovnosti, pa vanjo prihajajo z najemom prostorov – za opravljanje dejavnosti samostojnega podjetništva, dejavnosti društev, ki imajo storitveni ali prosvetni ali razvojni značaj in izvajajo pridobitniško dejavnost (tečajji, usposabljanja, izpopolnjevanja).

Prodaja in nakup poslovnih prostorov – Prodaja občinskega premoženja je sestavni del dobrega gospodarjenja. Potekati mora na osnovi družbene in ekonomske upravičenosti ter v skladu z zakonodajo. Nakup premoženja mora biti izveden v funkciji razvojnih interesov MOM, izrabe prostora občine, razvoja različnih gospodarsko poslovnih dejavnosti v mestu in pridobivanja ustrezne rente.

Prioritetna usmeritev na področju gospodarjenja z upravnimi prostori v tem mandatnem obdobju je izvedba programa najnujnejših posegov.

Program obsega nujna vzdrževalna dela, ki so bila s pregledi ugotovljena v letu 2003. Sočasno pa so predvidena tudi minimalna sredstva za intervencijske posege, ki se lahko pojavijo tekom leta in nam sedaj še niso znana.

Pomembna ciljna usmeritev je nadaljevanje postopka za izgradnjo kompleksa na lokaciji Maistrov trg 3. Za ta namen smo pridobili lastništvo na celotnem kompleksu, izdelali dokument identifikacije investicijskega projekta, predinvesticijsko zasnovo in z Javnim medobčinskim skladom Maribor začeli izvajati postopke za nadomestna stanovanja stanovalcem na Maistrovem trgu 3. Z izvedbo investicije bi lahko upravno dejavnost skoncentrirali le na dveh lokacijah, s sproščenimi kapacitetami pa bi lahko tržili.

## **PROGRAM ODDAJE POSLOVNIH PROSTOROV IN GARAŽ ZA LETO 2006**

Odločitev ali bo občina oddala poslovne prostore, s katerimi razpolaga v najem ali pa jih bo namenila za delovanje javnih služb, ki so v lasti Mestne občine Maribor, je poslovna odločitev občine. Načrtujemo oddajo tistih poslovnih prostorov, ki se bodo med letom izpraznili, poslovnih prostorov, ki jih bomo obnovili in tistih poslovnih prostorov in garaž (v nadaljevanju: poslovni prostori), ki so sicer predvideni za prodajo pa prodaja ne bi bila uspešna (v seznamu poslovnih prostorov označeni z \*).

## **PODLAGE ZA ODDAJO**

Postopek oddaje občinskega stvarnega premoženja je opredeljen v Zakonu o spremembah in dopolnitvah zakona o javnih financah – ZJF-C (Ur. l. RS št. 30/2002), v Uredbi o pridobivanju, razpolaganju in upravljanju s stvarnim premoženjem države in občin (Ur. l. RS št. 12/2003 in 77/03) in v Odloku o oddajanju poslovnih prostorov, garaž in garažnih boksov v najem (MUV 16/2003 in 19/2004).

V 59. členu Uredbe o pridobivanju, razpolaganju in upravljanju s stvarnim premoženjem države in občin (Ur. l. RS št. 12/2003) je opredeljeno, kaj mora vse vsebovati posamični program upravljanja s stvarnim premoženjem. Program mora vsebovati:

1. namen in cilj oddaje stvarnega premoženja
2. razloge za oddajo v najem
3. navedbo in opis stvarnega premoženja
4. dokumentacijo, ki izkazuje lastništvo stvarnega premoženja (pravni pregled stvarnega premoženja)
5. predlog pravnega posla
6. znesek najemnine oziroma zakupnine in način, po katerem je bila izračunana oziroma določena
7. druge, za odločanje pomembne okoliščine in podatke

## **AD 1: Namen in cilj oddaje stvarnega premoženja**

Namen oddaje stvarnega premoženja je naslednji:

### **I. Ekonomsko – finančni:**

- ohranjanje in povečevanje vrednosti poslovnih prostorov
- zagotavljanje vrednosti najemnin glede na tržne razmere
- uravnavanje najemnin v mestu glede na obseg poslovnih prostorov in njihovo makro in mikro lokacijo
- zagotavljanje ustreznega prihodka z oddajanjem poslovnih prostorov v najem
- zagotavljanje tekočih sredstev (prilivov) Mestni občini Maribor

### **II. Mestotvorni: mestne funkcije ter obnova in razvoj mestnega jedra**

- razvoj starih predelov z novimi dejavnostmi (družbenimi in gospodarskimi) v novih oz. obnovljenih zgradbah
- preusmerjanje dejavnosti na nove in/ali primernejše makro in mikro lokacije
- prestrukturiranje dejavnosti v starem mestnem jedru z večanjem najemnin
- vzdrževanje in obnova zgradb v katerih so poslovni prostori

### **III. Povezovanje občinskega premoženja v celote – gospodarjenje s poslovnimi prostori v njihovem okolju**

- z javnimi površinami, ko posegajo poslovni prostori vanje
- s poslovnimi dejavnostmi, ki potekajo v podjetjih kjer gospodarijo z občinskim premoženjem na osnovi koncesije

Cilji oddaje stvarnega premoženja so naslednji:

1. zagotoviti jasno in učinkoviti obliko gospodarjenja s poslovnimi prostori
2. zagotoviti mestu dodatno rento
3. s sprejemljivimi najemnini prispevati k zmanjšanju brezposelnosti

## **AD 2: Razlogi za oddajo v najem**

Mestna občina Maribor ima v lasti 397 poslovne prostore, ki so na različnih lokacijah v mestu. Od tega je za 107 (26,55%) poslovnih prostorov vložen zahtevek za vrnitev premoženja v skladu z Zakonom o denacionalizaciji. Trenutno je nezasedenih 51 poslovnih prostorov ali 12,66% vseh prostorov je nezasedenih. Od tega je za 31 (7,69%) poslovnih prostorov vložen zahtevek za vrnitev premoženja v skladu z Zakonom o denacionalizaciji, 12 (2,98%) poslovnih prostorov je primernih za oddajo javne ponudbe, 8 (1,99%) poslovnih prostorov pa je potrebnih celovite preнове. Razlogi za oddajo poslovnih prostorov v najem so naslednji:

- občina ne potrebuje poslovnih prostorov za opravljanje svojih dejavnosti
- omogočiti občanom mesta opravljati pridobitno dejavnost
- z oddajo poslovnih prostorov mesto pridobi dodatno rento
- delna regulacija nepremičninskega trga

### **AD 3: Opis stvarnega premoženja**

V letu 2006 nameravamo oddati tiste poslovne prostore, ki so nezasedeni ali pa bodo tekom leta najemniki odpovedali najemno razmerje. Seznam poslovnih prostorov je sestavni del tega programa.

### **AD 4: Dokumentacijo, ki izkazuje lastništvo stvarnega premoženja (pravni pregled stvarnega premoženja)**

Zaradi neurejenega zemljiško knjižnega stanja še večina poslovnih prostorov ni vpisanih v etažni lastnini zemljiške knjige. V zemljiški knjigi je še vedno vpisana ali družbena lastnina ali pa družbena lastnina z pravico uporabe Občine Maribor.

### **AD 5: Predlog pravnega posla**

Oddaja poslovnega prostora poteka v skladu z veljavnim Odlokom o oddajanju poslovnih prostorov v najem (MUV 16/2003) in v skladu z veljavno Uredbo o pridobivanju, razpolaganju in upravljanju s stvarnim premoženjem države in občin (Ur list 12/2003).

Poslovne prostore praviloma oddamo na podlagi javne ponudbe, tiste poslovne prostore za katere pa je vložen denacionalizacijski zahtevek pa oddamo v najem s soglasjem denacionalizacijskega upravičenca ali pa njegovega zakonitega zastopnika.

V primeru, da na javni ponudbi nismo dobili nobenega najemnika lahko poslovni prostor oddamo neposredno v najem s polno najemnino. Po drugi javni ponudbi pa lahko župan zniža najemnino do višine neprofitne najemnine, ki trenutno znaša 532,34 SIT/m<sup>2</sup>.

Razpis za oddajo javne ponudbe objavimo v časniku, na internetni strani občine Maribor in na oglasni deski v občinski stavbi.

Z izbranim ponudnikom – najemnikom sklenemo najemno pogodbo, ki je lahko sklenjena za nedoločen čas ali določen čas.

### **AD 6: Znesek najemnine oziroma zakupnine in način, po katerem je bila izračunana oziroma določena**

V šesti alineji 59. člena Uredbe o pridobivanju, razpolaganju in upravljanju s stvarnim premoženjem države in občin (Ur list 12/2003) je navedeno, da mora upravljalec prikazati znesek najemnine in način po katerem je najemnina bila izračunana. Najemnine smo do sedaj izračunavali v skladu s Pravilnikom o merilih in načinu ugotavljanja vrednosti stanovanj in stanovanjskih hiš ter sistem točkovanja (Ur. list SRS št. 25/81 in RS št. 65/99). Vlada Republike Slovenije je na podlagi Stanovanjskega zakona izdala novi Pravilnik o merilih za ugotavljanje vrednosti stanovanj in stanovanjskih stavb, ki je pričel veljati s 01.07.2005. Z prej omenjenim pravilnikom je razveljavljen Pravilnikom o merilih in načinu ugotavljanja vrednosti stanovanj in stanovanjskih hiš ter sistem točkovanja (Ur. list SRS št. 25/81 in RS št. 65/99), ki je bil osnova za točkovanje in izračun najemnin za poslovne prostore.

V Oddelku za gospodarjenje s poslovnimi in upravnimi prostori ter premičnim premoženjem smo se po temeljitem razmisleku odločili, da bomo po 01.07.2005 najemnino za poslovne prostore in garaže izračunavali še naprej po enakem sistemu kot je v veljavi sedaj. Izračun najemnine se vrši po naslednji formuli:

$$M_n = VPP \times LSN / (12 \times 100)$$

$M_n$  = mesečna najemnina

VPP = revalorizirana vrednost poslovnega prostora = število točk x vrednost točke x uporabna površina x korekcijski faktor

LSN = letna stopnja najemnine izražena v % od vrednosti poslovnega prostora

Vrednost točke za leto 2005 je 532,34 SIT in se do 31.01. v tekočem letu usklajuje z indeksom rasti cen življenjskih potrebščin v Rs v preteklem letu, ki ga objavi Statistični urad RS.

Za neprofitne dejavnosti pa je najemnina izračuna na  $m^2$  in je enaka vrednosti točke za tekoče leto in znaša 532,34 SIT/ $m^2$ .

### **AD 7: Druge za odločanje pomembne okoliščine in podatke**

Najemniku poslovnega prostora se lahko odda v najem delno tehnično opremljen in dokončan in nedokončan poslovni prostor ali poslovni prostor, ki ga je treba za določeno dejavnost v celoti obnoviti.

Najemnik in najemodajalec se s pogodbo dogovorita o obsegu in obliki potrebnih del za usposobitev poslovnega prostora.

## **022301 REDNI PROGRAMI**

### **5211 Stroški gospodarjenja s poslovnimi prostori**

Na tem področju bomo še naprej:

- delali na učinkoviti izterjavi neplačanih najemnin,
- oddajali prazne poslovne prostore,
- pripravljali predlog za prodajo nerentabilnih poslovnih prostorov,
- skrbeli za tekoče vzdrževanje in usposobitve nekaterih praznih poslovnih prostorov,
- pridobivali dokumentacijo za nove investicije,
- nadaljevali s cenitvami poslovnih prostorov, da bomo prišli do realne vrednosti vsakega posameznega poslovnega prostora.

V letu 2006 je planiranih 84 mio SIT.

## **5212 Vračila najemnin - denacionalizacija**

Poleg tega, da se še vedno pojavljajo zahtevki denacionalizacijskih upravičencev za vračilo najemnine za poslovne prostore, ki so bili vrnjeni po ZDen in sicer od dne vložitve zahteve za denacionalizacijo do dne pravnomočnosti odločbe po ZDen, se pojavljajo še dodatni zahtevki glede na sprejeto sodno prakso in sprejetim dogovorom o vrnitvi koristi v višini valorizirane najemnine s koeficientom rasti. Zato za ta namen v letu 2006 planirali znatno višja sredstva, kot smo jih imeli v prejšnjih letih. Pred sodiščem je v teku več pravnih, v katerih pravni nasledniki denacionalizacijskih upravičencev zahtevajo plačilo odškodnine na temelju 72/II členu ZDen in sicer:

1. Jurčičeva ul. 5 – zaradi plačila 105.516.691,11 s pp - vložena tožba dne 25. 4. 2000, zadeva zavrnjena s sklepom, zadeva še ni pravnomočna, dne 2. 6. 2004 vložena pritožba zoper sklep o zavrnitvi predloga za izdajo dopolnilne sodbe;
2. Orožnova ul.1, Gosposka ul. 5 – Rotovški trg 8, zaradi plačila 48.285. 630,99 SIT s pp - vložena tožba dne 20. 11. 2003;
3. Razlagova 25 a – zaradi plačila 12.000.000,00 SIT s pp - vložena tožba dne 8. 7. 2004;
4. Barvarska 6 – Gosposka 27 zaradi plačila 44.000.000,00 s pp – vložena tožba dne 30. 9. 2004.

Ker ni nujno, da bodo tožbe dobljene, predvidevamo, da bo v letu 2006 prišlo do realizacije 85 mio SIT. V FN je planiranih 48 mio SIT.

## **5213 Vračila sofinanciranj**

V letu 2006 je za vračila planiranih 5 mio SIT.

## **022302 PROGRAM OBNOVE OBJEKTOV IN OPREME**

### **1625 Investicijsko vzdrževanje**

Na področju investicijskega vzdrževanja smo v letu 2006 predvideli obnovo vseh obnove nujno potrebnih poslovnih prostorov in za to predvideli 14 mio SIT.

Odvisno od sredstev in urejanja dokumentacije bomo v letu 2006 skušali obnoviti čim več poslovnih prostorov, tudi tistih, ki se bodo v tekočem letu izpraznili in jih bo pred novo oddajo potrebno obnoviti.

Lokacije predvidene za prenove v letu 2006 so: Streha KPD, strehe Focheva, Črnogorska in Metelkova, rušitev stavbe Slovenska 28 in ostala manjša investicijska vzdrževalna dela.

### **022304 INVESTICIJE**

#### **1623 Novogradnje, rekonstrukcije in afdaptacije**

V letu 2006 bomo v sodelovanju s Stanovanjskim skladom bomo nadaljevali s pripravo investicijske dokumentacije za prenovo mestnega jedra – prenova stavb na Koroški cesti 2 do 10. 20 mio SIT je predvidenih za sofinanciranje obnove fasad lastnikom v mestnem jedru. Sredstva bodo razdeljena na osnovi javnega razpisa.

V letu 2006 moramo zamenjati strešno kritino na stavbi KPD-ja, saj je sedaj stavba pokrita s salonitno kritino, ki okolje varstveno ni več primerna in je tudi dotrajana – ocenjen strošek je 10 mio SIT. Zaradi nevarnosti samoporušitve stavbe na Slovenski ulici 28, zavarovanja okolice stavbe in vrtca smo predvideli sredstva za rušitev in odvoz na trajni depo v višini 25 mio SIT. Prav tako so zaradi nevarnosti samoporušitve planirana sredstva zarušenje stavbe na Taborski 10 – ocenjen strošek je 8 mio SIT.

Za investicije načrtujemo v letu 2006 153 mio SIT.

## **0224 GEOINFORMACIJSKI PROJEKTI IN INFRASTRUKTURA**

### **022402 PROGRAM OBNOVE OBJEKTOV IN OPREME**

#### **1626 Investicijsko vzdrževanje programske opreme GIS**

|         |                                             |
|---------|---------------------------------------------|
| 1626-01 | <b>Vzdrževanje programske opreme za GIS</b> |
| 1.1     | Letno vzdrževanje ORACLE Spatial, 60 licenc |
| 2.1     | Letno vzdrževanje MapInfo MapX (40 licenc)  |

**Pravna podlaga:** Odlok o organizaciji in delovnem področju mestne uprave mestne občine Maribor in Licenčne pogodbe.

**Cilji:** Redna letna vzdrževanja osnovnih programskih orodij, ki so sistemska osnova za delovanje Goinformacijske infrastrukture.

V letu 2000 smo začeli uvajati integracijo informacijskega sistema MU MOM v relacijsko podatkovni bazi ORACLE EE 8.1.5, sedaj verzija 10g. V bazi je formirano skupno podatkovno jedro »Urban«, iz katerega bodo črpale osnovne podatke vse aplikacije MU MOM. V to bazo je možen tudi interaktiven dostop skozi ODBC, na primer v MS Accessu, MS Excel...

Dodatne GIS aplikacije:

VerticalMapper, za prostorske in 3D analize, MapX kot ocx komponenta za vgraditev prostorskih slojev in analiz za specifične aplikacije v splošnem pregledovalniku prostorskih podatkov MpX in AutoCAD kot CAD orodje za geodetske načrte in karte PIA.

|                |                                                                       |
|----------------|-----------------------------------------------------------------------|
| <b>1626-02</b> | <b>Investicijsko vzdrževanje programske opreme</b>                    |
| 2.1            | Oracle Spatial, vnos podatkov URBAN, OISD, CBS, CBS Admin             |
| 2.2            | MapInfo MapXtrem , Internet APP strežniki, MapInfo orodja, OPPi, PIAi |
| 2.3            | Informacijski sistem LS (PP LI, PP DPA, PP SPP, PP EZMOM, PP VKO)     |

**Pravna podlaga:** Odlok o organizaciji in delovnem področju mestne uprave mestne občine Maribor.

**Cilj:** Vsaka izdelana aplikacija potrebuje redno vzdrževanje, izpopolnjevanje in svetovanje, saj brez te podpore procesi ne morejo nemoteno potekati. Svetovanje in vzdrževanje zajema aplikacije in baze:

Vzdrževanje, administriranje, posodobitve celotne baze v Oracle Spatial 10g in posameznih baz namenskih aplikacij opisanih spodaj.

Vzdrževanje GIS internet sistema in aplikacij (Občinski prostorski plana na internetu, Prostorsko izvedbeni akti na internetu in namenskih GIS orodij v MapInfu.

Lokacijska informacija, Delovodnik prostorskih aktov, Splošen pregledovalnik državnih podatkov, Evidenca zemljišč v lasti MOM, Nastavitev vodenje in vzdrževanje Oglaševalnih objektov.

## **022404 INVESTICIJE**

### **9120 Računalniška programska oprema GIS**

#### **9120-02 Nakup podatkovnih baz**

**Pravna podlaga:** Odlok o organizaciji in delovnem področju mestne uprave mestne občine Maribor in pravno formalne podlage posameznih organizacijskih enot.

**Cilji:** Redno nabavljanje potrebnih in ažurnih podatkov državne uprave (Geodetska uprava RS, Ministrstvo za notranje zadeve, Ministrstvo za okolje in prostor, Statistični urad RS) in drugih ponudnikov, ki so potrebni v procesih MOM.

#### **9120-03 Izdelava in vzdrževanje podatkovnih baz**

|            |                                                                       |
|------------|-----------------------------------------------------------------------|
| <b>3.1</b> | <b>Dokončanje in vzdrževanje evidenca Izvedbeno prostorskih aktov</b> |
|------------|-----------------------------------------------------------------------|

**Pravna podlaga:** Zakon o urejanju prostora, Zakon o dostopu do informacij javnega značaja, Sklep mestnega sveta o začetku uporabe prostorskih aktov MOM v digitalni obliki.

Odlok o organizaciji in delovnem področju mestne uprave mestne občine Maribor.

**Cilja:** Dokončati digitalni zajem obstoječe dokumentacije Izvedbeno prostorskih aktov (karte, odloki, tehnična dokumentacija), za potrebe Lokacijske informacije, načrtovanja in planiranja, NUSZ, predaje potrebnih podatkov in arhiviranja in za pripravo SPRO.



|            |                                                   |
|------------|---------------------------------------------------|
| <b>3.2</b> | <b>Zajem podatkov za Register zelenih površin</b> |
|------------|---------------------------------------------------|

**Pravna podlaga:** Zakon o urejanju prostora, Zakon o geodetski službi, Odlok o zelenih površinah.

**Cilj:** Cilj naloge je nadaljevati glede na že izdelan sistem in pilotni zajem Zelenih površin izdelavo Registra zelenih površin (RZP). Pogoj za izdelavo RZP so geodetske reambulacij LTB, ki so osnova za terenski popis vseh potrebnih podatkov za vodenje procesov na tem področju (investicije, investicijsko vzdrževanje-normativi...). Naloga je tudi povezana z začetkom nastavitve Grajenega javnega dobra katerega del je!

|            |                                                                 |
|------------|-----------------------------------------------------------------|
| <b>3.3</b> | <b>Geodetske reambulacije LTB za Grajeno javno dobro in IPA</b> |
|------------|-----------------------------------------------------------------|

**Pravna podlaga:** Zakon o geodetski službi, Zakon o urejanju prostora, Odlok o organizaciji in delovnem področju mestne uprave mestne občine Maribor, Odlok o zelenih površinah.

**Cilj:** Izdelava geodetskih reambulacij iz steroparov barvnega digitalnega ortofoto načrta merila 1:1000 (BDOF1), za potrebe izdelave izvedbene in projektne dokumentacije, vzdrževanje podatkov in sofinanciranje geodetskih del.

**Naloge:**

- Geodetske reambulacije Digitalnih topografskih načrtov (DTN) za potrebe Izvedbenih prostorskih aktov po programu ZPN
- Zajem podatkov za Zelene površine in Grajeno javno dobro po prioriternih območjih

|            |                                                  |
|------------|--------------------------------------------------|
| <b>3.4</b> | <b>Grajeno javno dobro (GJD) - uvodne naloge</b> |
|------------|--------------------------------------------------|

**Pravna podlaga:** Zakon o zemljiški knjigi, Zakon o urejanju prostora, Zakon o graditvi objektov, Odlok o organizaciji in delovnem področju mestne uprave mestne občine Maribor in ostali resorni zakoni, ki definirajo GJD.

**Cilj:** Grajeno javno dobro lokalnega pomena je grajeno javno dobro, ki sodi v omrežje gospodarske javne infrastrukture lokalnega pomena in javna površina na njih, kakor tudi objekti ali deli objektov, katerih uporaba je pod enakimi pogoji namenjena vsem, kot so cesta, ulica, trg, pasaža in druga javna prometna površina lokalnega pomena, tržnica, igrišče, parkirišče, pokopališče, park, zelenica, športna oziroma rekreacijska površina in podobno.

Po sedaj veljavnem zakonu o zemljiški knjigi in iz njega izhajajočem Pravilniku o vodenju zemljiške knjige imamo opredeljeno, da se nepremičnine v splošni rabi vpišejo kot javno dobro in sicer v posebne vložke. Poleg tega moramo upoštevati še zakon o lastninjenju nepremičnin v družbeni lasti in kot možne kandidate za grajeno javno dobro upoštevati tudi objekte, nekaterih je imela z dnevom uveljavitve tega zakona tudi država.

Če pa pogledamo realno stanje podatkov, lahko glede na definicijo grajenega javnega dobra ugotovimo, da obstaja ogromno objektov, katerih uporaba je v enaki meri namenjena vsem, vendar nimajo tega statusa.

Za pridobitev tega statusa pa mora pristojna občinska uprava izdati ugotovitveno odločbo na podlagi sklepa pristojnega občinskega organa.

Torej če hočemo vedeti, kaj je grajeno javno dobro, za katerega moramo tudi skrbeti je edina racionalna pot nastavitev Evidence grajenega javnega dobra.

Cilj naloge je nastaviti sistem za nastavitev, vodenje in vzdrževanje zemljišč Grajenega javnega dobra in vpis teh zemljišč v zemljiško knjigo in gospodarjenja s temi zemljišči.

**Naloge:**

- analiza podatkov GJD
- analiza zakonodaje in odlokov
- sistemska analiza za izdelavo Informacijskega sistema
- prvi paket ureditve podatkov: ceste kot javno dobra, v povezavi z BCP in LTB

**9120-04 Izdelava aplikacij**

|            |                                                                               |
|------------|-------------------------------------------------------------------------------|
| <b>4.1</b> | <b>Informacijski sistem vodenje in vzdrževanje »Lokalne topografske baze«</b> |
|------------|-------------------------------------------------------------------------------|

**Pravne podlage:** Zakon o geodetski službi, Zakon o urejanju prostora, Zakon o graditvi objektov, Odlok o organizaciji in delovnem področju mestne uprave mestne občine Maribor.

**Cilj:** Naloga je nadaljevanje naloge iz leta 2004. Cilj naloge je omogočiti službi vodenje in administriranje baze LTB preko IS. Pohitritev postopkov in zagotovitev varnosti baze.

Informacijski sistem, ki bo omogočal vodenje in administriranje lokalne topografske baze v podatkovnem jedru Urban v občini Maribor vključuje:

**Naloge:**

- sistemska analiza in funkcionalnost
  - izvajanje naročil iz podatkov LTB
  - zaklepanje območja vzdrževanja
  - vklop podatkov
  - izdajanje podatkov v različnih formatih (shp, Acad)
  - vodenje zgodovine
  - izrisi podatkov
  - povezava podatkov LTB na procese investicij in investicijskega vzdrževanja
- kodiranje aplikacije
- izdelava prototipa aplikacije
- implementacije aplikacije

|            |                                                      |
|------------|------------------------------------------------------|
| <b>4.2</b> | <b>Delovodnik »Gospodarske javne infrastrukture«</b> |
|------------|------------------------------------------------------|

**Pravne podlage:** Zakon o urejanju prostora, Zakon o graditvi objektov, Odlok o organizaciji in delovnem področju mestne uprave mestne občine Maribor, posamezni odloki iz področja Komunalne direkcije.

## Cilj:

Glavni namen delovodnika GJI je zagotoviti pregledno vzdrževanje podatkov GJI, ki jih posredujejo izvajalci GJS v Zbirni kataster GJI na lokalnem nivoju in državnem nivoju (ELES, TELEKOM, DRSC...). S tem bo omogočeno vodenje podatkov GJI na nivoju celotne občine. Funkcije, ki jih mora podpirati IS so zelo podobne tistim, ki jih mora imeti tudi IS za vodenje LTB, vendar so celotne procedure drugačne.

Naloga je nadaljevanje ZK GJI f1 iz leta 2004 in naloge ZK GJI f2 iz leta 2005. Pogoji naloge je nastavitve centralne baze ZK GJI iz leta 2005 v Oracle Spatial.

## Naloge:

- sistemska analiza in funkcionalnost
  - pridobivanje ažurnih podatkov
  - zaklepanje območja vzdrževanja
  - vklop podatkov
  - izdajanje podatkov v različnih formatih (shp, Acad)
  - predaja podatkov na državni nivo
  - vodenje zgodovine in dokumentacije
  - izrisi podatkov
- kodiranje aplikacije
- izdelava prototipa aplikacije
- implementacije aplikacije

|            |                                               |
|------------|-----------------------------------------------|
| <b>4.3</b> | <b>Sistem za vodenje Metapodatkov »Urban«</b> |
|------------|-----------------------------------------------|

**Pravne podlage:** Odlok o organizaciji in delovnem področju mestne uprave mestne občine Maribor, ISO CTEN/287.

## Cilj:

Služba za GIS in obdelavo podatkov vodi veliko količino podatkov, ki jih pridobiva iz različnih virov. Sistemski vir podatkov je zagotovo država z Geodetsko upravo na čelu, ter druge državne institucije, ki vodijo različne geolocirane ali atributne podatke, ki so tako ali drugače vezane na prostor. SGISOP vodi tudi veliko količino podatkov na nivoju občine, ki jih na eni strani proizvaja, na drugi strani pa le pridobiva od pristojnih organizacij (npr. izvajalcev GJS). Za učinkovit in predvsem pregleden nadzor nad podatki, ki se nahajajo na SGISOP je potrebno imeti vse metapodatke ažurno zbrane na enem mestu. GU že vodi metapodatke v svojem sistemu CEPP, vendar je za potrebe občine potrebno sistem nekoliko nadgraditi, pri čemer bi jedro ostalo nespremenjeno. Tako bi v vsakem trenutku imeli dostop do tega kateri podatki so dostopni v MOM in v kakšnem stanju so.

Naloge: Izdelava IS - aplikacije in metapodatkovni opis za vse podatke

|            |                                  |
|------------|----------------------------------|
| <b>4.4</b> | <b>Pregledovalnik BCP in GJI</b> |
|------------|----------------------------------|

**Pravne podlage:** Zakon o cestah, Zakon o urejanju prostora, Odlok o organizaciji in delovnem področju mestne uprave mestne občine Maribor, Odlok o kategorizaciji cest.

**Cilj:** Naloga je nadaljevanje naloge iz leta 2005 - ZK GJI f2.

Cestarska zakonodaja predpisuje vodenje podatkov o cestah v banki cestnih podatkov, ki je atributna baza. V zadnjih letih se je intenzivno delalo tudi na zajemu grafičnih podatkov o cestah, ki morajo biti usklajene s stacionažami in s tem tudi z atributi banke cestnih podatkov. V letu 2005 bo potekala tudi razgrnitev cest, ki jo bodo skupaj opravile GURS, DRSC in ZGS. S tem bo občina pridobila možnost, da popravi, dopolni in podatke posreduje nazaj omenjenim institucijam. S tem bosta grafika in atributni del postala tudi uradna. Smiselno je, da se ti podatki tudi uporabljajo na celotni mestni upravi MOM zato je potrebno izdelati »cestarski« pregledovalnik, ki bo imel možnost prikazovanja grafičnih podatkov o cestah v povezavi z atributnimi podatki BCP. Ta pregledovalnik bo osnova za vsa dela, ki se izvajajo na cestah, to so predvsem vzdrževalna dela, prav tako pa je tak pregledovalnik dobra osnova za vse aplikacije, ki uporabljajo podatke o cestah (npr. cestne zapore,...). Smiselno je pregledovalnik zasnovati na tak način, da ga bo možno uporabljati tudi za pregledovanje ostale infrastrukture. S tem bi pridobili pregledovalnik, ki bi bil uporaben tako za mestno upravo MOM kot za vse GJS. Smiselno je razmišljati o spletni rešitvi, ki bi bila dostopna vsem uporabnikom na enostaven način.

**Naloge:**

- (sistemska analiza naloga iz leta 2005)
- kodiranje aplikacije
- izdelava prototipa aplikacije
- implementacije aplikacije

## **PROGRAM PRODAJE OBČINSKEGA STVARNEGA IN FINANČNEGA PREMOŽENJA ZA LETO 2006**

### **1. PRODAJA, ODDAJA IN ZAMENJAVA OBČINSKEGA STVARNEGA PREMOŽENJA**

Stvarno premoženje občine so po definiciji 67. člena ZJF premičnine in nepremičnine. Stvarno premoženje zajema upravne zgradbe, poslovne prostore, garaže, stanovanja, prevozna sredstva, opremo in druga osnovna sredstva, kmetijska in stavbna zemljišča, nematerialne naložbe.

Prav tako ima Mestna občina Maribor za opravljanje javnih služb in dejavnosti v javnem interesu svoje premoženje organizirano v obliki javnih zavodov, javnih podjetij, javnih gospodarskih zavodov, javnih skladov ter agencij.

Po 43. in 80. členu ZJF so sredstva od prodaje občinskega stvarnega premoženja namenski prejemki in se lahko uporabijo samo za gradnjo, nakup in vzdrževanje stvarnega premoženja občine.

V Uradnem listu RS, št. 12/2003 je bila izdana Uredba o pridobivanju, razpolaganju in upravljanju s stvarnim premoženjem občin. Veljavnost uredbe je od 18.2.2003 naprej. S to uredbo se ureja pridobivanje, razpolaganje in upravljanje s stvarnim premoženjem države in občin ter načela in postopki pridobivanja, razpolaganja in upravljanja s stvarnim premoženjem.

Program prodaje občinskega stvarnega premoženja za leto 2006 je izdelan ob upoštevanju kriterijev za odločitev o posamični prodaji za:

- področje poslovnih, upravnih prostorov in premičnega premoženja
- področje kmetijskih zemljišč in objektov po zapuščinski postopki
- področje stavbnih zemljišč
- področje stanovanjskega poslovanja

Mestna občina Maribor za leto 2006 načrtuje prodajo občinskega stvarnega premoženja, kar se izkazuje v »Bilanci prihodkov in odhodkov občinskega proračuna med kapitalskimi prihodki (skupina kontov 72) v višini 1.215 mio SIT.

Vrednost stvarnega premoženja, to je poslovnih prostorov, ki so namenjeni za prodajo je izražena na podlagi točkvalnih zapisnikov. Vrednost garaž predstavlja ocenjeno vrednost na podlagi cenitev in točkovanj.

Načrtuje se prodaja drugih zgradb in prostorov ( prodaja objektov MOM) v višini 45 mio SIT iz naslova prodaje Gambrinusove kleti.

V letu 2006 načrtujemo prodajo premičnega premoženja (avtomobilov) v skupni vrednosti 120 tisoč SIT.

V letu 2006 se ne načrtuje prodaja stanovanj, s katerimi upravlja Javni medobčinski stanovanjski sklad.

Obseg prodaje stavbnih zemljišč za leto 2006 je izkazan na kontu 7221 – prihodki od prodaje stavbnih zemljišč v višini 870 mio SIT in zajema prihodke od prodaje stavbnih zemljišč.

V nadaljevanju so predstavljene posamezne vrste stvarnega premoženja in predvideni prihodki iz tega naslova z obrazložitvami.

v 000 SIT

| <b>Vrsta stvarnega premoženja</b>           | <b>Ocenjena vrednost</b> |
|---------------------------------------------|--------------------------|
| Upravne zgradbe, poslovni prostori, garaže  | 300.000                  |
| Prevozna sredstva                           | 120                      |
| Druge zgradbe in prostori-Gambrinusova klet | 45.000                   |
| Stavbna zemljišča                           | 870.000                  |
| <b>Skupaj</b>                               | <b>1.215.120</b>         |

### **1.1. PRODAJA POSLOVNIH IN UPRAVNIH PROSTOROV TER PREMIČNEGA PREMOŽENJA**

Odločitev ali bo občina prodala poslovne prostore, s katerimi razpolaga, je poslovna odločitev občine. Načrtujemo prodajo poslovnih prostorov in garaž.

#### **PODLAGE ZA PRODAJO**

Postopek prodaje občinskega stvarnega premoženja je opredeljen v Zakonu o spremembah in dopolnitvah zakona o javnih financah – ZJF-C (Ur. l. RS št. 30/2002) in v Uredbi o pridobivanju, razpolaganju in upravljanju s stvarnim premoženjem države in občin (Ur. l. RS št. 12/2003).

80.d člen ZJF-C določa, da mora ustrezni občinski organ sprejeti posamezni program prodaje in kaj mora posamezni program prodaje obsegati.

#### **OPREDELITEV CILJEV PRODAJE IN RAZLOGI ZA DOSEGO CILJEV:**

V programu prodaje smo predlagali tiste poslovne prostore, ki se nahajajo v nadstropjih, dvoriščih, ali so z lastniškimi lokali neposredno povezani ali pa so za oddajo na nezanimivih lokacijah. Prodajo garaž smo predlagali zato, ker najemnina ne pokriva stroškov vzdrževanja garaž.

S predlagano prodajo tako poslovnih prostorov kot tudi garaž bomo dobili potrebna finančna sredstva za obnovo starega mestnega jedra.

#### **PRAVNI TEMELJ PRODAJE:**

Pravni temelj prodaje je opredeljen v Zakonu o spremembah in dopolnitvah zakona o javnih financah – ZJF-C (Ur. l. RS št. 30/2002) in v Uredbi o pridobivanju, razpolaganju in

upravljanju s stvarnim premoženjem države in občin (Ur. l. RS št. 12/2003), ki podrobneje urejata prodajo stvarnega premoženja.

OPIS PREDMETA PRODAJE:

**POSLOVNI PROSTORI:**

| Zap.št | Lokacija posl.prostora                 | Kvadratura prostora | Vrednost                                         |
|--------|----------------------------------------|---------------------|--------------------------------------------------|
|        |                                        |                     | poslovnega prostora<br>(po točkovanem zapisniku) |
| 1      | Cankarjeva ulica 30 - P                | 55,56               | 8.600.000,00                                     |
| 2      | Celestrina 1 - P                       | 195,44              | 16.600.000,00                                    |
| 3      | Kamniška graba 2 - P                   | 318,61              | 16.427.500,00                                    |
| 4      | Koroška cesta 48                       | 26,92               | 1.894.162,32                                     |
| 5      | Koroška cesta 63                       | 200,7               | 33.869.315,15                                    |
| 6      | Krekova ulica 8                        | 31,83               | 3.040.815,96                                     |
| 7      | Nasipna 61                             | 35,1                | 3.098.412,14                                     |
| 8      | Prušnikova ulica 42 - P                | 660,37              | 91.102.200,00                                    |
| 9      | Ruška cesta 1 - P                      | 49,64               | 400.000,00                                       |
| 10     | Ruška cesta 1 - P                      | 76,92               | 553.900,00                                       |
| 11     | Smetanova ulica 31                     | 94,97               | 10.140.593,60                                    |
| 12     | Strossmayerjeva ul.13 - P              | 36,56               | 9.342.500,00                                     |
| 13     | Tkalski prehod 3 – P dvoriščna pisarna | 20,06               | 4.296.600,00                                     |
| 14     | Ulica heroja Bračiča 12 -P             | 39,054              | 6.719.231,00                                     |
| 15     | Ulica heroja Šlandara 18               | 146,78              | 8.631.342,00                                     |
| 16     | Ulica Staneta Severja 12               | 621,96              | 113.899.514,00                                   |
| 17     | Ul.Vita Kraigherja 8*-P                |                     |                                                  |
| 18     | - Podstrešje 39,14%                    | 68,79               | 782.800,00                                       |
| 19     | - hišniško s. 39,14%                   | 42,87               | 2.152.700,00                                     |
| 20     | Koroška cesta 105-P                    | 91,47               | 11.918.651,68                                    |
| 21     | Prušnikova ulica 40-P                  | 213,99              | 32.329.865,99                                    |
| 22     | Gorkega ulica 45                       |                     | 99.900.000,00                                    |

|    |                          |        |               |
|----|--------------------------|--------|---------------|
| 23 | Ulica heroja Šlandra 18  | 146,78 | 8.631.342,00  |
| 24 | Koroška cesta 19         | 35,82  | 4.050.904,19  |
| 25 | Koroška cesta 50         | 39,24  | 3.339.792,92  |
| 26 | Meljska cesta 57         | 81,89  | 6.758.610,99  |
| 27 | Sokolska 44- lokal št.2  | 14,20  | 2.183.407,42  |
|    | Sokolska 44- lokal št.2a | 14,20  | 2.183.407,42  |
|    | Sokolska 44-             | 33,68  | 4.263.566,42  |
| 28 | Plinarniška 29           | 455    |               |
| 29 | Partizanska 12           | 704    | 41.973.944,32 |
| 30 | Strossmajerjeva          | 51,55  | 8.863.807,02  |



**GARAŽE:**

| zap. šte. | ulica               | površina | vrednost v tolarjih<br>(ocenjena točkova) | in |
|-----------|---------------------|----------|-------------------------------------------|----|
| 1         | GOSPOSVETSKA 12     | 14,87    | 1.151.885,00                              |    |
| 2         | GREGORČIČEVA 32A    | 13,26    | 1.346.800,00                              |    |
| 3         | KAMNIŠKA 4          | 16,21    | 1.362.000,00                              |    |
| 4         | KAMNIŠKA 4          | 13,78    | 1.157.800,00                              |    |
| 5         | KERSNIKOVA 14       | 17,37    | 1.299.600,00                              |    |
| 6         | KERSNIKOVA 14       | 17,37    | 1.299.600,00                              |    |
| 7         | KERSNIKOVA 14       | 17,37    | 1.299.600,00                              |    |
| 8         | KREKOVA 4           | 11,16    | 952.610,93                                |    |
| 9         | PARTIZANSKA 21      | 23,10    | 1.489.500,00                              |    |
| 10        | PRVOMAJSKA 31       | 13,72    | 869.800,00                                |    |
| 11        | SLOVENSKA 36        | 12,90    | 1.393.000,00                              |    |
| 12        | UL.HEROJA TOMŠIČA 3 | 9,52     | 645.100,00                                |    |
| 13        | UL.HEROJA VOJKA 32  | 39,60    | 985.000,00                                |    |
| 14        | VALVAZORJEVA 92     | 15,88    | 850.000,00                                |    |
| 15        | Garaže Cankarjeva   | 861,53   | 67.500.000,00                             |    |
| 16        | SLOVENSKA 36        | 12,90    | 1.393.000,00                              |    |

Vrednosti poslovnih prostorov i nekaterih garaž predvidenih za prodajo je ocenjena na osnovi točkovaalnih zapisnikov, kar ni enako tržni vrednosti in dejanskemu povpraševanju na tem področju, zato ocenjujemo, da bo realna skupna vrednost prodanih poslovnih prostorov in garaž v letu 2006 bistveno nižja. V proračunu za leto 2006 v planu prihodkov načrtujemo na področju prodaje poslovnih prostorov in garaž le 300 mio SIT.

V proračunu za leto 2006, v planu prihodkov načrtujemo, na področju prihodkov od prodaje drugih zgradb in prostorov 45 mio SIT, iz naslova prodaje Gambrinusove kleti.

**PREMIČNO PREMOŽENJE:**

V letu 2006 načrtujemo prodajo dveh vozil v skupni ocenjeni vrednosti 120.000,00 SIT.

## II. PRODAJA KMETIJSKIH ZEMLJIŠČ, GOZDOV IN KMETIJ

| parc. št. | vl. št. in k.o.      | velikost v m <sup>2</sup> | označba zemljišča | vrednost      |
|-----------|----------------------|---------------------------|-------------------|---------------|
| 47        | 230 Cogetinci        | 773                       | travnik           | ni ocenjeno   |
| 50        | 230 Cogetinci        | /                         | pašnik            | ni ocenjeno   |
| 48/1      | 230 Cogetinci        | 2105                      | njiva             | ni ocenjeno   |
| 48/2      | 230 Cogetinci        | 1482                      | travnik           | ni ocenjeno   |
| 49        | 230 Cogetinci        | 32                        | porušeni objekt   | ni ocenjeno   |
| 49        | 230 Cogetinci        | 1266                      | travnik           | ni ocenjeno   |
| 296/1     | 2292 Blat. Brezovica | 3991                      | njiva             | 1.396.850 SIT |
| 91        | 223 Stara Vrhnika    | 1295                      | njiva             | 582.750 SIT   |
| 74.S      | 74 Loka pri Rošnji   | 311,70                    | stavbišče         | ni ocenjeno   |
| 931       | 121 Loka pri Rošnji  | 748,08                    | njiva             | ni ocenjeno   |
| 932       | 121 Loka pri Rošnji  | 2597,50                   | njiva             | ni ocenjeno   |
| 933       | 121 Loka pri Rošnji  | 851,98                    | gozd              | ni ocenjeno   |
| 1050      | 121 Loka pri Rošnji  | 1890,98                   | njiva             | ni ocenjeno   |
| 600/11    | 311 Skoke            | 581,84                    | njiva             | ni ocenjeno   |
| 468/4     | 362 Marjeta na DP    | 1703,96                   | gozd              | ni ocenjeno   |
| 545/1     | Rošpoh               | 17113; MOM solastnik 1/12 | travnik           | ni ocenjeno   |
| 546/1     | Rošpoh               | 4463; MOM solastnik 1/12  | sadovnjak         | ni ocenjeno   |
| 550       | Rošpoh               | 2322; MOM solastnik 1/12  | sadovnjak         | ni ocenjeno   |
| 553       | Rošpoh               | 252; MOM solastnik 1/12   | njiva             | ni ocenjeno   |
| 555/1     | Rošpoh               | 472; MOM solastnik 1/12   | sadovnjak         | ni ocenjeno   |
| 555/2     | Rošpoh               | 195; MOM solastnik 1/12   | dvorišče          | ni ocenjeno   |
|           | Rošpoh               | 66; solastnik 1/12        | stanovanjska st.  | ni ocenjeno   |
| 557/2     | Rošpoh               | 10844; MOM solastnik 1/12 | gozd              | ni ocenjeno   |

Mestna občina Maribor je nepremičnine pridobila v zapuščinskih postopkih bodisi kot poplačilo svoje terjatve oz. po zakonu v primeru, da zapustnik ni imel dedičev.

Pri prometu s kmetijskimi zemljišči, gozdovi in kmetijami bodo upoštevana določila Zakona o kmetijskih zemljiščih (Ur.l.RS. št. 55/2003), ki določa postopek in način prenosa lastninske pravice.

#### OPREDELITEV METODE PRODAJE:

Zakon o spremembah in dopolnitvah zakona o javnih financah – ZJF-C (Ur. l. št. 30/2002) v 80.f členu med drugim določa:

(1) Pri prodaji finančnega in stvarnega premoženja države oziroma občine je treba izbrati take metode, ki zagotavljajo optimalno doseganje ciljev prodaje. Prodaja mora biti izvedena na način, ki zagotavlja enakopravno obravnavanje ponudnikov in preglednost postopkov prodaje.

(2) Kadar je pri prodaji finančnega oziroma stvarnega premoženja države oziroma občine edini cilj prodaje doseganje čim višje kupnine, mora biti prodaja opravljena na podlagi ene od naslednjih metod:

- javne ponudbe, ki je na nedoločen oziroma določljiv krog oseb naslovljeno javno vabilo k nakupu pod vnaprej objavljenimi pogoji in vsebuje vse bistvene sestavine pogodbe;
- javne dražbe, ki je javna prodaja pod vnaprej objavljenimi pogoji prodaje, pri kateri je pogodba o nakupu sklenjena s ponudnikom, ki izpolnjuje pogoje in ponudi najvišjo ceno nad izklicno ceno ali
- javnega zbiranja ponudb, ki je na nedoločen oziroma določljiv krog oseb naslovljeno vabilo, naj pošljejo ponudbo za nakup določenega premoženja pod objavljenimi pogoji.

Mestna občina Maribor bo prodajo občinskega stvarnega premoženja opravila po najbolj transparentni metodi, ki zagotavlja najugodnejši ekonomski učinek prodaje, pri tem pa je praviloma primarni cilj prodaje doseganje čim višje kupnine, to je z javno dražbo, razen v tistih primerih ko gre za odprodajo solastniških deležev, skladno s 4. alineo točka 1 80.f. člena ZJF-C in za prodajo na podlagi neposredne pogodbe po 52. členu Uredbe o pridobivanju, razpolaganju in upravljanju s stvarnim premoženjem države in občin.

V primeru, da poslovnega prostora ali garaže ne bi prodali na prvi dražbi bi ga poizkušali prodati na podlagi neposredne pogodbe, pri čemer je lahko cena v neposredni pogodbi nižja za 25% od izklicne cene nepremičnine oz. največ 40% od izklicne cene za premičnino (52. člen uredbe).

Posli prodaje stvarnega premoženja, ki so se začeli ali so bili predvideni za leto 2004, se nadaljujejo v leto 2005, prav tako se posli, ki bodo začeti v letu 2005 nadaljujejo v letu 2006.

#### OBRAZLOŽITEV PRIPRAVLJALNIH DEJANJ:

- **Pravni pregled stanja** se opravi na podlagi posamičnega programa prodaje.
- **Ocenitev vrednosti premoženja** se izvede na podlagi posamičnega programa prodaje. Cenitev predstavlja izhodiščno ceno pri izvedbi javne dražbe ali pri prodaji na podlagi neposredne pogodbe in ne sme biti starejša od 6 mesecev na dan objave javne dražbe.

Najemniku se prizna neamortiziran znesek upravičenih vlaganj na osnovi cenitve cenilca.

## **1.2. PROGRAM PRODAJE STVARNEGA PREMOŽENJA - STAVBNIH ZEMLJIŠČ**

### **Podlage**

Stavbna zemljišča prodaja Javno podjetje za gospodarjenje s stavbnimi zemljišči na podlagi Zakona o urejanju prostora, Zakona o javnih financah in na podlagi Uredbe o pridobivanju, razpolaganju in upravljanju s stvarnim premoženjem države in občin.

Pri prodaji občinskega stvarnega premoženja – stavbnih zemljišč Javno podjetje upošteva vse postopke, ki jih predpisuje navedena zakonodaja.

Promet s stavbnimi zemljišči je ena od osnovnih dejavnosti oziroma javnih pooblastil, ki jih opravlja oziroma izvršuje Javno podjetje za gospodarjenje s stavbnimi zemljišči (v nadaljevanju JPGSZ)

Stvarno premoženje se prodaja odplačno na podlagi sprejetega letnega plana prodaje, ki ga sprejme Mestni svet Mestne občine Maribor. Prav tako posamične programe prodaje potrjuje Mestni svet MOM.

Javno podjetje prodaja stavbna zemljišča z neposredno pogodbo, kadar se prodajajo manjša zemljišča t.i. funkcionalne zaokrožitve oz. zemljišča ocenjena do vrednosti 2.000.000,00 SIT (brez DDV). Večja zemljišča prodaja na podlagi ene od naslednjih metod prodaje: javne dražbe, javne ponudbe, javno zbiranje ponudb.

JPGSZ bo prodajalo stavbna zemljišča po najbolj transparentni metodi, ki bo zagotavljala najboljši ekonomski učinek, to je doseganje čim višje kupnine, in sicer z javno dražbo.

V primerih neuspešne prodaje po izbrani metodi, lahko Komisija za izvedbo in nadzor prodaje ter nakupov stavbnih zemljišč v roku treh mesecev soglaša s prodajo zemljišča na podlagi neposredne pogodbe, pri čemer je lahko cena v neposredni pogodbi nižja največ za 25 % od objavljenih (izklicne) cene nepremičnine.

Brezplačno odtujevanje je mogoče samo v primerih, ki jih posebej določa zakon.

### **Letni program prodaje občinskega stvarnega premoženja – stavbna zemljišča**

Letni program prodaje stvarnega premoženja obsega vrsto in obseg prodaje stavbnih zemljišč.

Vrsta prodaje stvarnega premoženja so zemljišča. Ocenjen obseg prodaje zemljišč se določi v proračunskih prihodkih od prodaje zemljišč.

Odtujitev premoženja je odplačna.

S prodajo zemljišč se premoženje, ki ga ima občina v obliki stvarnega premoženja sicer lastniško odtuja, vrednost (kapital) pa se pri odplačni prodaji ohranja oz. obrača – praviloma se izboljšuje in povečuje.

*Posamezni program vsebuje:*

1. opredelitev ciljev prodaje in razloge, s katerimi se utemeljuje, da bodo s prodajo ti cilji doseženi;
2. pravni temelji prodaje;
3. opis predmeta prodaje;
4. opredelitev metod prodaje, z utemeljitvijo ustreznosti doseganja izbranega cilja, glede na optimalnost določenih ciljev, enakopravnost ponudnikov, transparentnost postopkov prodaje;
5. obrazložitev pripravljanih dejanj (določitev vrednosti – ocenitev ZRev);
6. predvideni postopek realizacije pravnega posla.

Program prodaje zemljišč na poselitvenem območju mesta Maribor in izven poselitvenih območij v naslednjih prostorsko planskih enotah:

*v 000 sit*

|    | <b>OBMOČJE</b>                                          | <b>PPE</b>     | <b>Predvidena vrednost</b> |
|----|---------------------------------------------------------|----------------|----------------------------|
| 1  | Rotovž-Pristan (vzhodno od kopališča Pristan)           | Rt 5-SD        | 10.000                     |
| 2  | Središče mesta (vzhodno ob Titovi cesti)                | Rt 1-C         | 10.000                     |
| 3  | Območje Mlinske (nasproti avtobusne postaje)            | Rt 2-C         | 6.000                      |
| 4  | Območje severno od Gregorčičeve ulice                   | Rt3-C          | 2.000                      |
| 5  | Območje Ljudskega vrta                                  | Rt8-Š          | 2.000                      |
| 6  | Območje Hidromontaže                                    | Rt 9-S         | 2.000                      |
| 7  | Območje med Koroško cesto in Gosposvetsko cesto         | Rt6-KIS, Rt7-S | 5.000                      |
| 8  | Vogal Ljubljanske ceste in Ceste proletarskih brigad    | Ta 9-P         | 15.000                     |
| 9  | Območje transportne cone (južno in vzhodno od TC Rutar) | Ta 14-P        | 620.000                    |
| 10 | Območje Trga revolucije                                 | Ta 1-C         | 3.000                      |
| 11 | Območje Engelsova, Šarhova (ob atletskem stadionu)      | St 5-S         | 3.000                      |
| 12 | Območje STTC                                            | Ta13-P         | 3.000                      |
| 13 | Območje zahodno in ob Dravograjski cesti                | St 9-S         | 9.700                      |
| 14 | Območje ob ulici Veljka Vlahoviča - severovzhod         | Po 6-S         | 4.300                      |
| 15 | Območje Čufarjeve in Šolske ulice                       | Po 5-S         | 4.300                      |
| 16 | Območje Čufarjeve in Šolske ulice                       | Po 4-KE        | 3.200                      |

|    |                                                                           |                |                |
|----|---------------------------------------------------------------------------|----------------|----------------|
| 17 | Območje Lovske ulice                                                      | Po 9-S         | 1.000          |
| 18 | Območje ob ulici Veljka Vlahoviča - jugovzhod                             | Po 10-S        | 4.700          |
| 19 | Območje Greenwicha                                                        | Po 3-S         | 2.100          |
| 20 | Območje južno in severno od Lackove ceste - Radvanje                      | Ra 4-S         | 5.000          |
| 21 | Območje Rožna dolina - Radvanje                                           | Ra 5-S         | 3.200          |
| 22 | Območje južno od Ptujске ceste (zgornji del)                              | Te 2-C         | 53.000         |
| 23 | Območje poslovne cone TAM                                                 | Te 5-P         | 5.900          |
| 24 | Območje južno od Ptujске ceste (spodnji del)                              | Te 6-C         | 9.700          |
| 25 | Območje severno od Ptujске ceste                                          | Te 3-S         | 3.600          |
| 26 | Območje vzhodno od Ptujске ceste                                          | Te 7-S         | 3.200          |
| 27 | Območje zahodno od Zagrebške ceste                                        | Te1-P, Te4-SD  | 5.000          |
| 28 | Območje Brezja                                                            | Br 3-S         | 2.100          |
| 29 | Opekarna Košaki                                                           | Ko 4-C         | 3.000          |
| 30 | Zahodno od Šentiljske ceste                                               | Ko 3-SD        | 1.400          |
| 31 | Industrijska cona Melje                                                   | Me 1-P, Me3-SD | 1.100          |
| 32 | Poslovni center Malečnik                                                  |                | 3.200          |
| 33 | Zakrožitve gradbenih parcel na poselitvenih in izvenposelitvenih območjih |                | 6.000          |
| 34 | Prodaja zemljišč za potrebe izgradnje avtoceste in obvoznice              |                | 4.300          |
| 35 | Center Kamnica                                                            |                | 50.000         |
|    | <b>SKUPAJ</b>                                                             |                | <b>870.000</b> |

Konkretna cena zemljišč bo odvisna od ocenjene vrednosti in tržnih razmer v času prodaje. Določena prodaja je odvisna od povpraševanja in se ureja s programom posamezne prodaje.

Za potrebe poslovnih - trgovskih dejavnosti se bodo še prodajala zemljišča v poslovnem kompleksu Bohova (Ta 14-P).

Prav tako večjo prodajo zemljišč pričakujemo med Zagrebško in Ptujsko cesto.

Vse ostale prodaje se bodo vršile glede na interes strank v okviru naštetih prostorskih planskih enot.

V spodnji tabeli so navedena zemljišča, ki so predvidena za prodajo v letu 2006. Vseh zemljišč še ni možno zajeti, ker še niso znani eventualni investitorji, zato smo predvideli

prodajo zemljišč po prostorskih planskih enotah. Posamične programe prodaje bo JPGSZ pripravljala za posamezne seje MS MOM.

*Tabela*

*Opomba: vrednost zemljišča bo ovrednotena pred postopkom posamične prodaje*

| parc. št.            | k.o.          | izmera   |
|----------------------|---------------|----------|
| 566                  | BRESTRNICA    | 626      |
| DEL 132/8            | BRESTRNICA    | cca. 100 |
| 1839/1               | BREZJE        | 145      |
| 245                  | BREZJE        | 177      |
| 286/7                | CELESTRINA    | 860      |
| 395/1                | KOROŠKA VRATA | 474      |
| 1844/2               | KOROŠKA VRATA | 115      |
| 1842/2, 1178/3, 1179 | KOROŠKA VRATA | 644      |
| 1772/1               | KOROŠKA VRATA | 923      |
| 2165/3, 2165/8       | KOROŠKA VRATA | 497      |
| 1736/2               | KOROŠKA VRATA | 12       |
| 1743/2               | KOROŠKA VRATA | 64       |
| 445/2                | KOŠAKI        | 26       |
| 338/4                | KRČEVINA      | 4270     |
| 793/2                | LIMBUŠ        | 446      |
| 793/1                | LIMBUŠ        | 1263     |
| 1785                 | MARIBOR GRAD  | 2801     |
| 1522                 | MARIBOR GRAD  | 603      |
| 1743/1               | MARIBOR GRAD  | 745      |
| 1289/2               | MARIBOR GRAD  | 21       |
| 1810                 | MARIBOR GRAD  | 762      |
| 704/2                | MELJE         | 101      |
| 732/1                | MELJE         | 681      |
| 386                  | MELJE         | 195      |

|                              |              |           |
|------------------------------|--------------|-----------|
| 444/2, 443                   | MELJE        | 331       |
| 165, 170, 171/1, 169         | MELJE        | 5467      |
| 10/1, 10/4                   | OB ŽELEZNICI | 1889      |
| 303                          | OREŠJE       | 266       |
| del 364/1                    | PEKEL        | cca. 467  |
| 637/4, 637/5                 | PEKRE        | 116       |
| 616/2                        | PEKRE        | 209       |
| 578/1                        | PEKRE        | 5145      |
| 1203/1                       | POBREŽJE     | 1341      |
| 2824/2                       | POBREŽJE     | 607       |
| 2172/1                       | POBREŽJE     | 555       |
| 1329/3                       | POBREŽJE     | 9         |
| 1184                         | POBREŽJE     | 524       |
| 3069/2                       | POBREŽJE     | 32        |
| del 943/2                    | POBREŽJE     | cca. 20   |
| 3114                         | POBREŽJE     | 50        |
| del 100                      | POBREŽJE     | cca. 150  |
| 1396/4                       | POBREŽJE     | 597       |
| 1911                         | POBREŽJE     | 602       |
| 257/6                        | POČEHOVA     | 1404      |
| 257/5                        | POČEHOVA     | 912       |
| 257/4                        | POČEHOVA     | 203       |
| del 67                       | POČEHOVA     | cca. 1500 |
| 1126/6                       | RAZVANJE     | 77        |
| 1210/9                       | SP. RADVANJE | 171       |
| 236/5, 2103/7, 236/2, 2103/8 | SP. RADVANJE | 4580      |
| 115                          | SP. RADVANJE | 195       |
| del 2300/3                   | STUDENCI     | cca.400   |
| 2022/6                       | STUDENCI     | 105       |
| 2297/11                      | STUDENCI     | 59        |



|                                                       |              |           |
|-------------------------------------------------------|--------------|-----------|
| 2049/2                                                | STUDENCI     | 465       |
| 1611/3                                                | STUDENCI     | 171       |
| 251/2                                                 | STUDENCI     | 145       |
| 952                                                   | STUDENCI     | 427       |
| 126                                                   | STUDENCI     | 312       |
| 289/2                                                 | TABOR        | 72        |
| 278/2                                                 | TABOR        | 573       |
| 557                                                   | TEZNO        | 1003      |
| 2114/2                                                | TEZNO        | 676       |
| 1531/2                                                | TEZNO        | 110       |
| 2324, 2323, 1751, 1738/4                              | TEZNO        | 966       |
| 2381/5,/7,/8, 2382/1,/5,/6,<br>2384/2,/6, 2715/35,/41 | TEZNO        | 16138     |
| 2153/4, 2154/3                                        | TEZNO        | 436       |
| 1816/1                                                | TEZNO        | 545       |
| 2820/1                                                | TEZNO        | 2751      |
| 2051                                                  | TEZNO        | 212       |
| 1912/27                                               | TEZNO        | 1502      |
| 1912/30                                               | TEZNO        | 633       |
| 195/1                                                 | TEZNO        | 259       |
| 1044/3, 1044/2                                        | TEZNO        | 1234      |
| del 2600/2                                            | TEZNO        | cca. 1500 |
| 1021/2                                                | TEZNO        | 2550      |
| 1290                                                  | TEZNO        | 1285      |
| 1503/9                                                | TEZNO        | 347       |
| 1423/7                                                | TEZNO        | 78        |
| 459/1, 459/2                                          | TEZNO        | 3764      |
| 545/2                                                 | ZG. RADVANJE | 68        |
| 1177                                                  | ZG. RADVANJE | 5976      |
| del 966/28                                            | ZG. RADVANJE | cca. 100  |

|                                              |              |         |
|----------------------------------------------|--------------|---------|
| 253, 250/3, 254/4                            | ZG. RADVANJE | 829     |
| 1177                                         | ZG. RADVANJE | 5976    |
| del 453                                      | ZG. RADVANJE | cca. 80 |
| 611/3                                        | ZG. RADVANJE | 267     |
| 389                                          | ZG. RADVANJE | 789     |
| 991/4, 991/5, 991/6, 991/7,<br>991/8, 991/10 | ZG. RADVANJE | 670     |

Obrazložitev:

Prodaja stavbnih zemljišč je del redne dejavnosti, ki jo na področju gospodarjenja s stavbnimi zemljišči opravlja Javno podjetje za gospodarjenje s stavbnimi zemljišči. Prodaja (in nakupi) se izvajajo v pogojih svobodnega trga z nepremičninami. Povpraševanje po primernih zemljiščih odraža interese investitorjev za naložbe v Mariboru.

Obseg ponudbe primernih zemljišč za različne vrste dejavnosti ne sledi potrebam in povpraševanju investitorjev ne po obsegu, ne po urejenosti, ne po cenah.

Nove investicije (povečanje) ali odtujevanje (zmanjševanje) namenskega premoženja se določijo z letnim proračunom (razlika med prihodki od prodaje in odhodki za investicije v gospodarjenje s stavbnimi zemljišči). Prihodki od prodaje so namenski in se skladno z razvojnim programom praviloma usmerjajo v ohranjanje in obnavljanje namenskega premoženja.

### **Kriteriji programa prodaje**

Letni program prodaje stvarnega premoženja – stavbnih zemljišč se bo prioriteto usmerjal v:

- zazidalna in ureditvena območja, ki so že delno ali pretežno komunalno urejena,
- območja, kjer je interes, da se čim prej dokončajo že pričete gradnje,
- območja, kjer je izkazano večje povpraševanje investitorjev, ki zagotavljajo (so)financiranje izgradnje manjkajoče komunalne infrastrukture,
- območja, kjer obstaja interes za zamenjavo,
- območja PUP z razdrobljenimi zemljišči za potrebe zaokrožitev gradbenih parcel, tako imenovanih funkcionalnih zemljišč.

Prodaja zemljišč se bo izvajala v skladu s prostorsko urbanistično politiko mesta Maribor in s cilji gospodarjenja s stavbnimi zemljišči. Prodaja bo po obsegu, strukturi in dinamiki sledila programu pridobivanja in obnavljanja stavbnih zemljišč.

Obseg prodaje stavbnih zemljišč za leto 2006 je v proračunski postavki prihodki od prodaje stavbnih zemljišč – načrtovan v višini 870.000 tisoč sit.

Stavbna pravica:

Stavbna pravica je nov pravni termin v našem pravnem sistemu, definirana v 256 čl. Stvarno pravnega zakonika (SPZ – Ur. l. RS št. 87/2992) kot pravica imeti v lasti zgrajeno zgradbo nad ali pod tujo nepremičnino. Stavbna pravica ima pravno naravo pravice na tuji stvari.

Za ustanovitev stavbne pravice se prav tako upošteva naslednja zakonodaja Stvarno pravni zakonik, Zakon o urejanju prostora, Zakon o javnih financah in Uredba o pridobivanju, razpolaganju in upravljanju s stvarnim premoženjem države in občin ter smiselna uporaba Zakona o javnih naročilih.

Zaradi dveh neuspešnih javnih razpisov v letu 2005 za ustanovitev stavbne pravice za gradnjo podzemne garaže na Trgu svobode, bomo v letu 2006 nadaljevali z aktivnostmi in poskušali dodeliti stavbno pravico za gradnjo podzemne garaže.

V kolikor do konca leta 2005 še ne bodo dodeljene stavbne pravice, jih bomo v letu 2006 poskušali dodeliti na naslednjih lokacijah:

- Trg svobode
- Glavni trg
- Ljudski vrt, postopek se bo nadaljeval takoj po pravnomočno zaključenih denacionalizacijskih postopkih
- Tržnica, kjer se bo ustanovila stavbna pravica za podzemno garažo ter prenovljeni prostori pokrite in nepokrite tržnice
- Ljudski vrt, predvidena je dodelitev stavbne pravice za podzemna parkirišča in teniško dvorano

Javno podjetje bo po končanem javnem zbiranju ponudb sklenilo pogodbo o ustanovitvi stavbne pravice za obdobje 50 let z najugodnejšim ponudnikom, pri čemer bo najpomembnejši kriterij ponujeno najvišje nadomestilo za stavbno pravico.

Obsega prodaje stavbnih zemljišč in dodelitev stavbnih pravic ni možno zanesljivo napovedovati oz. načrtovati, še posebej ne po posameznih lokacijah ali parcelah, saj je pretežni del prometa vezan na ponudbo primernih zemljišč in na interes investitorjev.

### **1.3. PROGRAM PRODAJE STANOVANJ**

Javni medobčinski stanovanjski sklad Maribor v letu 2006 ne predvideva prodaje stanovanj, s katerimi upravlja.

## **2. PRODAJA OBČINSKEGA FINANČNEGA PREMOŽENJA**

Mestna občina Maribor je pridobila v glavnem vse svoje naložbe v gospodarskih družbah na podlagi zakonov, ki določajo dejavnosti, ki jih je dolžna občina izvajati kot gospodarsko javno službo oziroma dejavnosti v javnem interesu, tako da v ta namen ustanovi javno podjetje oziroma s koncesijo podeli izvajanje gospodarske javne službe. Gre predvsem za zakon o gospodarskih javnih službah. Zakonodajalec je to premoženje prenesel v občinsko last z namenom, da bi bila občina skrbnik tega premoženja, dokler dejavnosti, ki so

opredeljene kot gospodarske javne službe ali dejavnosti v javnem interesu, področni zakoni ne bi uredili drugače. Le del premoženja kot kapitalske naložbe je Mestna občina Maribor pridobila na podlagi posebnih zakonov, kot konverzijo dolga pravnih oseb z namenom preprečiti stečaj konkretne pravne osebe in s tem večjo gospodarsko, socialno škodo, ki bi jo stečaj povzročil. Finančno premoženje v finančnih institucijah pridobiva Mestna občina Maribor skozi postopke dedovanja.

Mestni svet Mestne občine Maribor je na 15. seji 29. marca 2004 sprejel Strategijo razpolaganja s kapitalskimi naložbami Mestne občine Maribor in prodajo v Strategiji navedenih naložb. Poudariti je potrebno, da je prodaja posamezne kapitalske naložbe vključena v vsakoletni program prodaje občinskega finančnega premoženja posameznega proračunskega leta.

V letu 2006 se predlaga prodaja kapitalskih naložb, ki so prikazane v Tabeli 1. V seznam kapitalskih naložb za prodajo Mestne občine Maribor se vključujejo kapitalske naložbe, ki so že bile predvidene za prodajo v programu prodaje leta 2005, v kolikor razpolaganje ni bilo izvršeno v letu 2005 in nove predvidene prodaje kapitalskih naložb.

Tabela 1: Seznam kapitalskih naložb občine za prodajo v letu 2006:

| Zap št. | Naziv družbe                                    | Deleži v lasti MOM                                                      |           |                                                               | Prodaja   |                                                               |                              |
|---------|-------------------------------------------------|-------------------------------------------------------------------------|-----------|---------------------------------------------------------------|-----------|---------------------------------------------------------------|------------------------------|
|         |                                                 | Knjigovodska vrednost kapitalne naložbe MOM na dan 31.12.04 v tisoč SIT | Delež v % | Število delnic ali poslovni delež v nominalni vrednosti v SIT | Delež v % | Število delnic ali poslovni delež v nominalni vrednosti v SIT | Izvedba postopka prodaje     |
| 1       | 2                                               | 3                                                                       | 4         | 5                                                             | 6         | 7                                                             | 8                            |
| 1.      | Cestno podjetje d.d. Maribor                    | 61.703                                                                  | 2,90      | 14.756                                                        | 2,90      | 14.756                                                        | komisija imenovana 23.8.2005 |
| 2.      | Dimnikarstvo Maribor d.o.o.                     | 18.534                                                                  | 40,00     | 10.690.000                                                    | 40,00     | 10.690.000                                                    | komisija imenovana 23.8.2005 |
| 3.      | ZUM, urbanizem, planiranje projektiranje d.o.o. | 111.460                                                                 | 50,00     | 31.325.977                                                    | 50,00     | 31.325.977                                                    | komisija imenovana 23.8.2005 |
| 4.      | Kinematografi Maribor d.o.o.                    | 3.051                                                                   | 25,00     | 6.560.000                                                     | 25,00     | 6.560.000                                                     | v fazi pogajanj              |
| 5.      | Veterinarska bolnica                            | 2.299                                                                   | 10,85     | 3.540.000                                                     | 10,85     | 3.540.000                                                     | komisija imenovana 23.8.2005 |

|     |                           |           |       |            |       |            |                              |
|-----|---------------------------|-----------|-------|------------|-------|------------|------------------------------|
|     | Maribor d.o.o.            |           |       |            |       |            |                              |
| 6.  | ZIM d.o.o.<br>Maribor     | 210.435   | 77,45 | 54.304.842 | 77,45 | 54.304.842 | komisija imenovana 23.8.2005 |
| 7.  | KRS Rotovž d.d.           | 9.991     | 1,07  | 113        | 1,07  | 113        | komisija imenovana 23.8.2005 |
| 8.  | Pik d.d.*                 | - 24.775  | 11,59 | 114.441    | 11,59 | 114.441    | v stečaju                    |
| 9.  | Plinarna Maribor d.d.     | 948.165   | 34,09 | 112.179    | 34,09 | 112.179    | komisija imenovana 23.8.2005 |
| 10. | Deželna banka Slovenije** | 139.570   |       | 47.050     |       | 47.050     | komisija imenovana 23.8.2005 |
|     | SKUPAJ (brez 8)           | 1.505.208 |       |            |       |            |                              |

Pregled pomembnih finančnih podatkov po družbah za obdobje 2000-2004 je podan v prilogi 1.

V navedenem seznamu so pod zaporedno številko 1 do 8 navedene družbe iz programa prodaje leta 2005 in se prodaja nadaljuje v letu 2006. Pod zaporedno številko 9 in 10 se predvidevata še dve dodatni prodaji kapitalskih naložb, to sta naložba v družbo Plinarna Maribor d.d. in naložba v družbo Deželne Banke Slovenije d.d. V stolpcu 3 je prikazana velikost kapitalske naložbe Mestne občine Maribor v navedeni družbi na dan 31.12.2004 po knjigovodski vrednosti. V stolpcu 4 je velikost kapitalske naložbe prikazan kot delež izražen v odstotkih od osnovnega kapitala posamezne družbe. V stolpcu 5 je navedena velikost kapitalske naložbe in sicer kot število delnic, če gre za delniško družbo, oziroma kot nominalna vrednost poslovnega deleža, kakor je vpisana v sodni register, če gre za družbo z omejeno odgovornostjo. Velikost kapitalske naložbe, s katero se bo razpolagalo oziroma prodalo v letu 2006 prikazujeta stolpca 6 in 7. Stolpec 8 prikazuje fazo, v kateri je izvedba prodaje kapitalske naložbe.

V letu 2006 se tako nadaljuje v letu 2004 pričeti postopek prodaje 25 % poslovnega deleža Mestne občine Maribor v družbi Kinematografi Maribor d.o.o. 26.7. 2004 je bila s strani župana imenovana Komisija za izvedbo pripravljanih dejanj in vodenje postopka prodaje poslovnega deleža Mestne občine Maribor v Kinematografi Maribor d.o.o. Prodaja naložbe je v fazi pogajanja. Prav tako se predvideva nadaljevanje postopka prodaje kapitalskih naložb iz programa prodaje leta 2005 v odvisnosti od izraženega interesa morebitnih strateških partnerjev po nakupu naložb oziroma drugih gibanj na trgu kapitala. Prejemki iz naslova prodaje teh naložb zaradi dolgotrajnih postopkov in upoštevanja načela previdnosti niso vključeni v proračun za leto 2006 v bilanci Računa finančnih terjatev in naložb. Prav tako iz tega naslova niso predvideni nikakršni izdatki. V primeru uspešno zaključene prodaje

\* podjetje je v stečajnem postopku – sklep o začetku stečajnega postopka je z dne 01.02.2005

\*\* knjigovodska vrednost je na dan 30.6.2004

posamezne kapitalske naložbe se bo kupnina vključila kot namenski prejemek in uporabila kot namenski izdatek, kar se bo uredilo z rebalansom proračuna za leto 2006 ali pa bo ostala kot ostanek sredstev na računu na dan 31.12.2006 in se bo kot namenski prejemek prenesla v proračun leta 2007.

Za prodajo v letu 2006 se predvidevata dve novi naložbi. Gre za naložbo MOM v Plinarni d.d. in naložbe v delnice Deželne banke Slovenije. Prejemki iz naslova prodaje teh dveh naložb so vključeni v bilanco Računa finančnih terjatev in naložb v višini 1.087.735 tisoč SIT. V zvezi z naložbo v delnice Deželne banke Slovenije pojasnujemo, da je Mestna občina Maribor delnice prevzela od družbe ZIM d.o.o. v sklopu usmerjene stanovanjske gradnje in prenove ZIM USG v skladu s 17. sklepom 22. seje Mestnega sveta Mestne občine Maribor z dne 20.12.2004. Kupnina od prodaje kapitalskih naložb se bo v skladu z Zakonom o javnih financah uporabila za odplačilo dolgov v računu financiranja in za nakup novega stvarnega premoženja.

Za prodajo kapitalskih naložb Mestne občine Maribor je bila s strani župana 23.8.2005 imenovana stalna komisija za izvedbo pripravljanih dejanj in vodenje postopkov prodaje kapitalskih naložb Mestne občine Maribor.

Za vsako posamezno vrsto kapitalske naložbe bo pred končno odločitvijo o prodaji ali drugih načinih razpolaganja s posamezno naložbo potrebno izdelati posamezni program prodaje te kapitalske naložbe, razen v primeru, določenih v predpisih iz 80. h člena Zakona o javnih financah, ki ga potrdi mestni svet.

Izbrane metode in postopki prodaje kapitalskih naložb občine morajo biti določeni tako, da omogočajo hkratno doseganje obeh ključnih ciljev prodaje občinskega premoženja, in sicer:

1. maksimiranje prodajne cene in s tem proračunskih prihodkov;
2. doseganje makroekonomskih ciljev, predvsem doseganje trajne in stabilne rasti gospodarstva, izboljšanje kakovosti in kapacitete javnih storitev ter zagotovitev uspešnejšega in konkurenčnejšega gospodarskega sistema

Finančno premoženje so po prvem odstavku 67. člena Zakona o javnih financah denarna sredstva, terjatve, dolžniški vrednostni papirji ter delnice in deleži na kapitalu pravnih oseb in druge naložbe v pravne osebe.

Po tretjem odstavku 73. člena ZJF lahko v primeru, da preneha javni interes za občinsko lastništvo delnic ali deležev na kapitalu pravnih oseb, mestni svet odloči, da se delnice oz. deleži na kapitalu prodajo, če to ni v nasprotju s posebnim zakonom.

74. člen ZJF opredeljuje, da se kupnina od prodaje kapitalskih naložb občine uporabi za odplačila dolgov v računu financiranja. Ne glede na določbo prejšnjega stavka se kupnina od prodaje kapitalskih naložb lahko uporabi :

- v skladu s posebnim zakonom ali zakonom, ki ureja izvrševanje proračuna za posamezno leto, ki določa drugačen namen porabe kupnine od prodaje določenih kapitalskih naložb;
- za nakup novega stvarnega ali finančnega premoženja občine, če kupnina presega obseg sredstev, potrebnih za odplačilo dolgov v računu financiranja, ali če ni glavnice dolga, ki zapadejo v plačilo v proračunskem letu;
- za plačilo stroškov pripravljanih dejanj za prodajo kapitalske naložbe in drugih stroškov, povezanih s prodajo naložbe.

V Uradnem listu RS št. 123/2003 je bila izdana Uredba o prodaji in drugih oblikah razpolaganja s finančnim premoženjem države in občin, ki se uporablja za postopke prodaje

občinskega finančnega premoženja. Občinsko finančno premoženje se mora prodajati na podlagi ene od naslednjih metod:

1. javna ponudba,
2. javno zbiranje ponudb,
3. javna dražba.
4. neposredna sklenitev pogodbe

V Uradnem listu RS št. 30/2002 je bil objavljen Zakon o spremembah in dopolnitvah zakona o javnih financah, ki natančneje določa prodajo državnega in občinskega finančnega premoženja. Zakon definira izvedbo postopka prodaje, določanje letnega programa prodaje stvarnega in finančnega premoženja, možnosti sprememb in dopolnitev, izdelave posameznih programov prodaje, pripravljalna dejanja v zvezi s prodajo posameznega premoženja, metode prodaje, stroške prodaje.

80 j. člen v prejšnjem odstavku navedenega zakona določa, da ni mogoče prenesti kapitalskih naložb oziroma ustanoviteljskih pravic občine v javnih zavodih, javnih gospodarskih zavodih in javnih podjetjih na drugo osebo, razen, če posebni zakon, ki ureja izvajanje javne službe na določenem področju, to dovoljuje.

Postopek za prodajo finančnega premoženja občine se prične, ko župan imenuje komisijo za izvedbo in nadzor postopka prodaje premoženja.

Postopek prodaje se lahko po 80. c členu Zakona o spremembah in dopolnitvah zakona o javnih financah (Uradni list, št. 30/2002) izvede, če je predmet prodaje vključen v sprejeti letni program prodaje finančnega premoženja, razen če predmeta prodaje v skladu s tem zakonom ni potrebno vključiti v program, nadalje če je imenovana komisija za izvedbo in nadzor postopka prodaje premoženja in če so sprejeti posamezni programi prodaje. Letni program prodaje občinskega premoženja v postopku sprejemanja predloga občinskega proračuna sprejme mestni svet na predlog župana. Mestni svet lahko na predlog župana med izvrševanjem proračuna letni program prodaje spremeni ali dopolni. V letnem programu prodaje se navede seznam finančnega premoženja katerega prodaja se predlaga, pri čemer se po posamičnih kapitalskih naložbah navede odstotni delež.

Tako bo v zvezi z vsako posamezno prodajo kapitalske naložbe pred končno odločitvijo o prodaji treba izdelati posamezen program prodaje te kapitalske naložbe. V posameznem programu prodaje kapitalske naložbe, o sprejemu katerega bo odločal mestni svet, bodo na podlagi ustreznih strokovnih podlag opredeljeni cilji prodaje te kapitalske naložbe, konkretne metode, ki bodo uporabljene pri prodaji ter postopki in roki za izvedbo teh metod. V okviru priprave posameznega programa prodaje kapitalske naložbe bodo opredeljena tudi vsa potrebna pripravljalna dejanja (skrbni finančni, organizacijski in pravni pregled, ocenitev premoženja idr.)

Postopke v zvezi s prodajo finančnega premoženja vodi in koordinira komisija, ki je organ uporabnika. Naloge in pristojnosti komisije so predvsem naslednje.

- koordinira pripravo posamičnega programa prodaje in uskladi njegovo vsebino;
- vodi in nadzira izvedbo ostalih dejanj postopka prodaje, odobri posamezna dejanja v okviru postopka prodaje ali uporabniku predlaga, da dopolni ali odpravi nastale pomanjkljivosti;
- v primeru prodaje z javnim zbiranjem ponudb, pozove k sestavljanju ponudb, opravi potrebne postopke v zvezi s ponudbami ter pogajanja z izbranimi zainteresiranimi kupci oziroma jih izvede v sodelovanju s finančnim svetovalcem, predlaga zaključek prodajnega

postopka ter uporabniku predlaga kupca oziroma najugodnejšega ponudnika, s katerim se naj sklene pogodba o prodaji

- poda poročilo o opravljenih dejanjih hkrati s predlogom za prodajo uporabniku ;
- opravlja druge naloge, ki jih ima po tej uredbi v cilju doseči uspešno realizacijo posamičnega programa prodaje.

Za izvedbo posameznih dejanj v postopku lahko komisija pooblasti strokovne osebe ter pravne in finančne svetovalce.

Postopek za prodajo občinskega finančnega premoženja se konča s prenosom imetništva kapitalskih naložb na kupca ali z odločitvijo komisije, da se postopek ustavi.

Na Mestno občino Maribor prihajajo ponudbe za odkup delnic oz. kapitalskih deležev. Ker ni bilo izraženega interesa po večanju teh deležev v katerem koli podjetju, se teh sredstev ne planira na odhodkovni strani. V kolikor se med izvrševanjem proračuna utemeljeno pojavi interes po odkupu delnic oziroma kapitalskih deležev o tem odloča mestni svet.

76. člen ZJF določa, da lahko občina pridobiva kapitalske naložbe v gospodarskih družbah neodplačno, iz sredstev proračuna ali z vplačilom kapitala s stvarnim vložkom. Pridobitev kapitalskih naložb občine z vplačilom kapitala s stvarnim vložkom se lahko izvede:

- s konverzijo zapadlih in neplačanih davkov, prispevkov in drugih obveznosti dajatev dolžnika do občine v postopkih prisilne poravnave v skladu z zakonom o prisilni poravnavi, stečaju in likvidaciji,
- s konverzijo terjatev iz naslova danih posojil in plačilnih poroštev in
- z vložitvijo premičnin in nepremičnin, razen nepremičnin, ki se uporabljajo za izvajanje javnih služb.

O pridobivanju kapitalske naložbe občine v gospodarskih družbah po tem členu ZJF odloča mestni svet na predlog župana.



**FINANČNI PODATKI ZA DRUŽBE  
ZA OBDOBJE**

**2000 DO 2004**

FINANČNI PODATKI DRUŽBE

**Cestno podjetje Maribor d.d.**

LETO  
1999

1.866.900

|                                                                        | LETO<br>2000 | LETO<br>2001 | LETO<br>2002 | LETO<br>2003 | LETO<br>2004 |
|------------------------------------------------------------------------|--------------|--------------|--------------|--------------|--------------|
| 1. Povprečno število zaposlenih iz delovnih ur v obračunskem obdobju.  | 650          | 581          | 500          | 506          | 497          |
| 2. Sredstva v 000 sit                                                  | 4.728.443    | 4.796.282    | 5.138.696    | 4.863.986    | 5.921.530    |
| 3. Kapital v 000 sit                                                   | 1.957.515    | 2.102.106    | 1.528.925    | 1.831.356    | 2.127.698    |
| 3.1. Osnovni kapital v 000 sit                                         | 508.842      | 508.842      | 508.842      | 508.842      | 508.842      |
| 3.2. Preneseni čisti dobiček oz. izguba iz pret.let v 000 sit          | 200.026      | 219.341      | 292.388      | 0            | 301.034      |
| 4. Skupni prihodki v 000 sit                                           | 6.329.090    | 5.483.989    | 5.455.855    | 6.107.382    | 7.202.800    |
| 5. Čisti dobiček/izguba v 000 sit                                      | 19.314       | 7.564        | -212.865     | 368.024      | 296.342      |
| 6. Zgodovina prejetih dividend oz. udeležbe v dobičku v 000 sit        | 1.033        | 2.634        | 0            | 0            | 0            |
| 7. Dodana vrednost na zaposlenega v 000 sit                            | 3.048        | 3.550        | 3.528        | 4.961        | 4.919        |
| 8. Donosnost kapitala v %                                              | 1,01         | 0,37         | -11,72       | 21,90        | 14,97        |
| 9. Skupni dolg, kratkoročni in dolgoročni v 000 sit                    | 2.532.123    | 2.677.502    | 3.347.982    | 2.835.960    | 3.516.932    |
| 9.1. Dolgoročne obveznosti iz financiranja v 000 sit                   | 0            | 0            | 816.882      | 661.155      | 786.872      |
| 9.2. Dolgoročne obveznosti iz poslovanja v 000 sit                     | 40.521       | 0            | 0            | 0            | 12.232       |
| 9.2.1. Sredstva dana v upravljanje v 000 sit                           | 0            | 0            | 0            | 0            | 0            |
| 9.3. Kratkoročne obveznosti iz financiranja in iz poslovanja v 000 sit | 2.491.602    | 2.677.502    | 2.531.100    | 2.174.805    | 2.717.828    |
| 10. Kratkoročni koeficient                                             | 0,95         | 0,92         | 0,91         | 1,14         | 1,07         |
| 11. Finančni vzvod 1                                                   | 129,4        | 127,4        | 219,0        | 154,9        | 165,3        |
| 11.a Finančni vzvod 2                                                  | 2,07         | 0,00         | 53,43        | 36,10        | 37,56        |
| 12. Kosmati donos v 000 sit                                            | 6.199.070    | 5.384.657    | 5.233.087    | 5.984.114    | 7.081.819    |
| 13. Sprememba vrednosti zalog v 000 sit                                | 0            | 0            | 60.777       | -31.537      | -3.745       |
| 14. Stroški blaga materiala in storitev v 000 sit                      | 4.201.810    | 3.300.245    | 3.378.002    | 3.474.259    | 4.609.624    |
| 15. Drugi odhodki poslovanja v 000 sit                                 | 16.161       | 22.054       | 30.191       | 30.999       | 31.347       |
| 16. Gibljava sredstva v 000 sit                                        | 2.372.871    | 2.458.678    | 2.294.717    | 2.476.106    | 2.897.561    |
| 17. Dolgoročne poslovne terjatve v 000 sit                             | 312          | 265          | 146          | 77           | 0            |

OPOMBA : Donosnost kapitala je:  $\frac{\text{Čisti poslovni izid tekočega leta}}{(\text{Kapital} + \text{Kapital prej. leta})/2} * 100$

Dodana vredn. na zaposlenega za leto 2002 je: Kosmati donos-tč.13-tč.-14.tč.-15/tč.1  
 Dodana vredn. na zaposlenega za leto 2000 in 2001 je: Kosmati donos-tč.-14.tč.-15/tč.1  
 Krat.koeficient je Gibljava sred.-tč.17/tč.9.3.

Finančni vzvod 1 je  $((\text{tč.9-tč.9.2.1.})/\text{tč.3})*100$

Finančni vzvod 2 je  $((\text{tč.9-tč.9.2.1.-tč.9.3.})/\text{tč.3})*100$   
 ( enak finačnemu vzvodu 1, le dodatno izločene kratkoročne obveznosti)

Kosmati donos je: Čisti prihodki od prodaje+Sprememba vrednosti zalog+Usredstveni  
 lastni proizvodi+Drugi poslovni prihodki

Podatek o povprečnem številu zaposlenih je iz GVIN-a

Podatki so iz letnih poročil, oz. kjer ni podatka v letnem poročilu je podatek iz I BONA.oz. GVIN-a

Dividende so prikazane v tistem letu, ko so bile plačane.

|                                                              | LETO<br>1997 | LETO<br>1998 | LETO<br>1999 |
|--------------------------------------------------------------|--------------|--------------|--------------|
| Zgodovina prejetih dividend oz. udeležbe v dobičku v 000 sit | 0            | 2.210        | 0            |

Bilance za leto 2001, ki so v letnih poročilih 2001, se razlikujejo od bilanc za leto 2001, ki so v letnih poročilih za leto 2002, saj so se z novimi SRS ob sestavi bilanc za leto 2002, tudi prilagajale bilance za leto 2001.

FINANČNI PODATKI DRUŽBE  
DIMNIKARSTVO MARIBOR D.O.O.

LETO  
1999

40.717

|                                                                        | LETO<br>2000 | LETO<br>2001 | LETO<br>2002 | LETO<br>2003 | LETO<br>2004 |
|------------------------------------------------------------------------|--------------|--------------|--------------|--------------|--------------|
| 1. Povprečno število zaposlenih iz delovnih ur v obračunskem obdobju.  | 6            | 6            | 6            | 6            | 7            |
| 2. Sredstva v 000 sit                                                  | 55.939       | 58.526       | 50.121       | 48.760       | 51.144       |
| 3. Kapital v 000 sit                                                   | 53.558       | 56.545       | 47.473       | 45.507       | 46.336       |
| 3.1. Osnovni kapital v 000 sit                                         | 26.725       | 26.725       | 26.725       | 26.725       | 26.725       |
| 3.2. Preneseni čisti dobiček oz. izguba iz pret.let v 000 sit          | 195          | 443          | 0            | -1.780       | -1.137       |
| 4. Skupni prihodki v 000 sit                                           | 26.935       | 25.949       | 26.370       | 28.554       | 38.299       |
| 5. Čisti dobiček/izguba v 000 sit                                      | 92           | -760         | -1.780       | -1.967       | 830          |
| 6. Zgodovina prejetih dividend oz. udeležbe v dobičku v 000 sit        |              |              |              |              |              |
| 7. Dodana vrednost na zaposlenega v 000 sit                            | 3.420        | 3.212        | 3.344        | 3.665        | 3.925        |
| 8. Donosnost kapitala v %                                              | 0,20         | -1,38        | -3,42        | -4,23        | 1,81         |
| 9. Skupni dolg, kratkoročni in dolgoročni v 000 sit                    | 2.381        | 1.981        | 2.648        | 3.253        | 4.808        |
| 9.1. Dolgoročne obveznosti iz financiranja v 000 sit                   | 0            | 0            | 0            | 0            | 0            |
| 9.2. Dolgoročne obveznosti iz poslovanja v 000 sit                     | 0            | 0            | 0            | 0            | 0            |
| 9.2.1. Sredstva dana v upravljanje v 000 sit                           | 0            | 0            | 0            | 0            | 0            |
| 9.3. Kratkoročne obveznosti iz financiranja in iz poslovanja v 000 sit | 2.381        | 1.981        | 2.648        | 3.253        | 4.808        |
| 10. Kratkoročni koeficient                                             | 1,02         | 1,52         | 0,28         | 0,09         | 0,57         |
| 11. Finančni vzvod 1                                                   | 4,4          | 3,5          | 5,6          | 7,1          | 10,4         |
| 11.a Finančni vzvod 2                                                  | 0,00         | 0,00         | 0,00         | 0,00         | 0,00         |
| 12. Kosmati donos v 000 sit                                            | 24.783       | 25.861       | 26.342       | 28.522       | 38.273       |
| 13. Sprememba vrednosti zalog v 000 sit                                | 0            | 0            | 0            | 0            | 0            |
| 14. Stroški blaga materiala in storitev v 000 sit                      | 3.924        | 4.916        | 6.278        | 6.457        | 10.524       |
| 15. Drugi odhodki poslovanja v 000 sit                                 | 339          | 1.675        | 0            | 78           | 273          |
| 16. Gibljava sredstva v 000 sit                                        | 2.429        | 3.003        | 753          | 306          | 2.736        |
| 17. Dolgoročne poslovne terjatve v 000 sit                             | 0            | 0            | 0            | 0            | 0            |

OPOMBA : Donosnost kapitala je:  $\frac{\text{Čisti poslovni izid tekočega leta}}{(\text{Kapital} + \text{Kapital prej. leta})/2} * 100$

Dodana vredn. na zaposlenega za leto 2002 je: Kosmati donos-tč.13-tč.-14.tč.-15/tč.1  
Dodana vredn. na zaposlenega za leto 2000 in 2001 je: Kosmati donos-tč.-14.tč.-15/tč.1  
Krat.koeficient je Gobljiva sred.-tč.17/tč.9.3.

Finančni vzvod 1 je  $((\text{tč.9-tč.9.2.1.})/\text{tč.3}) * 100$

Finančni vzvod 2 je  $((\text{tč.9-tč.9.2.1.-tč.9.3.})/\text{tč.3}) * 100$   
( enak finačnemu vzvodu 1, le dodatno izločene kratkoročne obveznosti)

Kosmati donos je: Čisti prihodki od prodaje+Sprememba vrednosti zalog+Usredstveni  
lastni proizvodi+Drugi poslovni prihodki

Podatek o povprečnem številu zaposlenih je iz GVIN-a

Podatki so iz letnih poročil, oz. kjer ni podatka v letnem poročilu je podatek iz I BONA.oz. GVIN-a  
Dividende so prikazane v tistem letu, ko so bile plačane.

Bilance za leto 2001, ki so v letnih poročilih 2001, se razlikujejo od bilanc za leto 2001, ki so v letnih poročilih za leto 2002, saj so se z novimi SRS ob sestavi bilanc za leto 2002, tudi prilagajale bilance za leto 2001.

FINANČNI PODATKI DRUŽBE  
ZUM URBANIZEM, PLANIRANJE, PROJEKTIRANJE D.O.O.

| LETO<br>1999 |                                                                        | LETO<br>2000 | LETO<br>2001 | LETO<br>2002 | LETO<br>2003 | LETO<br>2004 |
|--------------|------------------------------------------------------------------------|--------------|--------------|--------------|--------------|--------------|
|              | 1. Povprečno število zaposlenih iz delovnih ur v obračunskem obdobju.  | 39           | 37           | 36           | 30           | 25           |
|              | 2. Sredstva v 000 sit                                                  | 251.420      | 271.753      | 283.883      | 316.019      | 303.279      |
| 190.279      | 3. Kapital v 000 sit                                                   | 207.588      | 222.662      | 223.036      | 223.681      | 222.921      |
|              | 3.1. Osnovni kapital v 000 sit                                         | 62.644       | 62.644       | 62.644       | 62.644       | 62.644       |
|              | 3.2. Preneseni čisti dobiček oz. izguba iz pret.let v 000 sit          | 131          | 730          | 1.272        | 1.647        | 0            |
|              | 4. Skupni prihodki v 000 sit                                           | 219.222      | 223.130      | 220.041      | 199.492      | 223.063      |
|              | 5. Čisti dobiček/izguba v 000 sit                                      | 528          | 542          | 374          | 409          | 823          |
|              | 6. Zgodovina prejetih dividend oz. udeležbe v dobičku v 000 sit        |              |              |              |              | 1.028        |
|              | 7. Dodana vrednost na zaposlenega v 000 sit                            | 4.112        | 4.202        | 4.297        | 4.977        | 5.880        |
|              | 8. Donosnost kapitala v %                                              | 0,27         | 0,25         | 0,17         | 0,18         | 0,37         |
|              | 9. Skupni dolg, kratkoročni in dolgoročni v 000 sit                    | 21.968       | 20.745       | 19.696       | 18.338       | 25.148       |
|              | 9.1. Dolgoročne obveznosti iz financiranja v 000 sit                   | 0            | 0            | 0            | 0            | 0            |
|              | 9.2. Dolgoročne obveznosti iz poslovanja v 000 sit                     | 0            | 0            | 0            | 0            | 0            |
|              | 9.2.1. Sredstva dana v upravljanje v 000 sit                           | 0            | 0            | 0            | 0            | 0            |
|              | 9.3. Kratkoročne obveznosti iz financiranja in iz poslovanja v 000 sit | 21.968       | 20.745       | 19.696       | 18.338       | 25.148       |
|              | 10. Kratkoročni koeficient                                             | 2,35         | 3,62         | 4,78         | 7,28         | 4,83         |
|              | 11. Finančni vzvod 1                                                   | 10,58        | 9,32         | 8,83         | 8,20         | 11,28        |
|              | 11.a Finančni vzvod 2                                                  | 0,00         | 0,00         | 0,00         | 0,00         | 0,00         |
|              | 12. Kosmati donos v 000 sit                                            | 216.568      | 219.761      | 218.066      | 196.883      | 220.365      |
|              | 13. Sprememba vrednosti zalog v 000 sit                                | 0            | 0            | 0            | 0            | 0            |
|              | 14. Stroški blaga materiala in storitev v 000 sit                      | 52.659       | 59.865       | 58.972       | 45.004       | 71.161       |
|              | 15. Drugi odhodki poslovanja v 000 sit                                 | 3.522        | 4.440        | 4.411        | 2.571        | 2.199        |
|              | 16. Gibljava sredstva v 000 sit                                        | 51.727       | 75.018       | 94.060       | 133.577      | 121.420      |
|              | 17. Dolgoročne poslovne terjatve v 000 sit                             | 0            | 0            | 0            | 0            | 0            |

OPOMBA : Donosnost kapitala je:  $\frac{\text{Čisti poslovni izid tekočega leta}}{(\text{Kapital} + \text{Kapital prej. leta})/2} * 100$

Dodana vredn. na zaposlenega za leto 2002 je: Kosmati donos-tč.13-tč.-14.tč.-15/tč.1  
Dodana vredn. na zaposlenega za leto 2000 in 2001 je: Kosmati donos-tč.-14.tč.-15/tč.1  
Krat.koeficient je Gibljava sred.-tč.17/tč.9.3.

Finančni vzvod 1 je  $((\text{tč.9-tč.9.2.1.})/\text{tč.3})*100$

Finančni vzvod 2 je  $((\text{tč.9-tč.9.2.1.-tč.9.3.})/\text{tč.3})*100$   
( enak finačnemu vzvodu 1, le dodatno izločene kratkoročne obveznosti)

Kosmati donos je: Čisti prihodki od prodaje+Sprememba vrednosti zalog+Usredstveni  
lastni proizvodi+Drugi poslovni prihodki

Podatek o povprečnem številu zaposlenih je iz GVIN-a

Podatki so iz letnih poročil, oz. kjer ni podatka v letnem poročilu je podatek iz I BONA.oz. GVIN-a  
Dividende so prikazane v tistem letu, ko so bile plačane.

Bilance za leto 2001, ki so v letnih poročilih 2001, se razlikujejo od bilanc za leto 2001, ki so v letnih poročilih za leto 2002, saj so se z novimi SRS ob sestavi bilanc za leto 2002, tudi prilagajale bilance za leto 2001.

FINANČNI PODATKI DRUŽBE  
Kinematografi Maribor d.o.o.

LETO  
1999

73.331

|                                                                        | LETO<br>2000 | LETO<br>2001 | LETO<br>2002 | LETO<br>2003 | LETO<br>2004 |
|------------------------------------------------------------------------|--------------|--------------|--------------|--------------|--------------|
| 1. Povprečno število zaposlenih iz delovnih ur v obračunskem obdobju.  | 18           | 19           | 20           | 20           | 10           |
| 2. Sredstva v 000 sit                                                  | 316.875      | 345.383      | 367.584      | 371.741      | 270.060      |
| 3. Kapital v 000 sit                                                   | 81.071       | 81.075       | 57.359       | 29.220       | 12.202       |
| 3.1. Osnovni kapital v 000 sit                                         | 26.250       | 26.250       | 26.250       | 26.250       | 26.250       |
| 3.2. Preneseni čisti dobiček oz. izguba iz pret.let v 000 sit          | 577          | 1.859        | 0            | 0            | 0            |
| 4. Skupni prihodki v 000 sit                                           | 183.897      | 202.164      | 206.579      | 215.918      | 136.833      |
| 5. Čisti dobiček/izguba v 000 sit                                      | 1.214        | -5.671       | -23.716      | -28.139      | -17.018      |
| 6. Zgodovina prejetih dividend oz. udeležbe v dobičku v 000 sit        |              |              |              |              |              |
| 7. Dodana vrednost na zaposlenega v 000 sit                            | 4.634        | 4.556        | 4.050        | 4.290        | 5.830        |
| 8. Donosnost kapitala v %                                              | 1,57         | -6,99        | -34,26       | -65,00       | -82,17       |
| 9. Skupni dolg, kratkoročni in dolgoročni v 000 sit                    | 233.130      | 261.159      | 307.739      | 339.260      | 257.732      |
| 9.1. Dolgoročne obveznosti iz financiranja v 000 sit                   | 159.012      | 157.315      | 141.247      | 95.173       | 7.791        |
| 9.2. Dolgoročne obveznosti iz poslovanja v 000 sit                     | 0            | 0            | 0            | 0            | 0            |
| 9.2.1. Sredstva dana v upravljanje v 000 sit                           | 0            | 0            | 0            | 0            | 0            |
| 9.3. Kratkoročne obveznosti iz financiranja in iz poslovanja v 000 sit | 74.118       | 103.844      | 166.492      | 244.087      | 249.941      |
| 10. Kratkoročni koeficient                                             | 0,52         | 0,44         | 0,30         | 0,32         | 0,72         |
| 11. Finančni vzvod 1                                                   | 287,6        | 322,1        | 536,5        | 1161,1       | 2112,2       |
| 11.a Finančni vzvod 2                                                  | 196,14       | 194,04       | 246,25       | 325,71       | 63,85        |
| 12. Kosmati donos v 000 sit                                            | 179.455      | 194.297      | 199.635      | 200.591      | 125.790      |
| 13. Sprememba vrednosti zalog v 000 sit                                | 0            | 0            | 0            | 0            | 0            |
| 14. Stroški blaga materiala in storitev v 000 sit                      | 94.099       | 106.439      | 117.212      | 112.013      | 65.768       |
| 15. Drugi odhodki poslovanja v 000 sit                                 | 1.950        | 1.288        | 1.414        | 2.786        | 1.721        |
| 16. Gibljava sredstva v 000 sit                                        | 55.894       | 62.276       | 65.306       | 77.600       | 181.004      |
| 17. Dolgoročne poslovne terjatve v 000 sit                             | 17.295       | 16.679       | 15.035       | 506          | 248          |

OPOMBA : Donosnost kapitala je:  $\frac{\text{Čisti poslovni izid tekočega leta}}{(\text{Kapital} + \text{Kapital prej. leta})/2} * 100$

Dodana vredn. na zaposlenega za leto 2002 je: Kosmati donos-tč.13-tč.-14.tč.-15/tč.1  
Dodana vredn. na zaposlenega za leto 2000 in 2001 je: Kosmati donos-tč.-14.tč.-15/tč.1  
Krat.koeficient je Gibljava sred.-tč.17/tč.9.3.

Finančni vzvod 1 je  $((\text{tč.9-tč.9.2.1.})/\text{tč.3})*100$

Finančni vzvod 2 je  $((\text{tč.9-tč.9.2.1.-tč.9.3.})/\text{tč.3})*100$   
( enak finačnemu vzvodu 1, le dodatno izločene kratkoročne obveznosti)

Kosmati donos je: Čisti prihodki od prodaje+Sprememba vrednosti zalog+Usredstveni  
lastni proizvodi+Drugi poslovni prihodki

Podatek o povprečnem številu zaposlenih je iz GVIN-a

Podatki so iz letnih poročil, oz. kjer ni podatka v letnem poročilu je podatek iz I BONA.oz. GVIN-a  
Dividende so prikazane v tistem letu, ko so bile plačane.

Bilance za leto 2001, ki so v letnih poročilih 2001, se razlikujejo od bilanc za leto 2001, ki so v letnih poročilih za leto 2002, saj so se z novimi SRS ob sestavi bilanc za leto 2002, tudi prilagajale bilance za leto 2001.

Podatki za leto 2001 se razlikujejo, saj so se z novimi SRS ob sestavi bilanc za leto 2002 tudi prilagajale bilance za leto 2001.

FINANČNI PODATKI DRUŽBE  
Veterinarska bolnica Maribor d.o.o.

LETO  
1999

43.743

|                                                                        | LETO<br>2000 | LETO<br>2001 | LETO<br>2002 | LETO<br>2003 | LETO<br>2004 |
|------------------------------------------------------------------------|--------------|--------------|--------------|--------------|--------------|
| 1. Povprečno število zaposlenih iz delovnih ur v obračunskem obdobju.  | 24           | 24           | 22           | 23           | 23           |
| 2. Sredstva v 000 sit                                                  | 172.124      | 183.417      | 158.949      | 169.271      | 137.536      |
| 3. Kapital v 000 sit                                                   | 45.424       | 51.230       | 15.507       | 16.171       | 21.187       |
| 3.1. Osnovni kapital v 000 sit                                         | 32.640       | 32.640       | 32.640       | 32.640       | 32.640       |
| 3.2. Preneseni čisti dobiček oz. izguba iz pret.let v 000 sit          | 1.523        | 2.103        | 4.876        | -25.725      | -20.045      |
| 4. Skupni prihodki v 000 sit                                           | 270.280      | 297.792      | 268.649      | 281.516      | 288.031      |
| 5. Čisti dobiček/izguba v 000 sit                                      | 443          | 2.628        | -30.601      | 664          | 5.016        |
| 6. Zgodovina prejetih dividend oz. udeležbe v dobičku v 000 sit        |              |              |              |              |              |
| 7. Dodana vrednost na zaposlenega v 000 sit                            | 5.610        | 6.936        | 6.483        | 6.471        | 7.118        |
| 8. Donosnost kapitala v %                                              | 0,99         | 5,44         | -91,71       | 4,19         | 26,85        |
| 9. Skupni dolg, kratkoročni in dolgoročni v 000 sit                    | 126.700      | 132.187      | 143.442      | 153.100      | 116.349      |
| 9.1. Dolgoročne obveznosti iz financiranja v 000 sit                   | 680          | 2.383        | 67.412       | 65.168       | 54.310       |
| 9.2. Dolgoročne obveznosti iz poslovanja v 000 sit                     | 0            | 0            | 0            | 0            | 0            |
| 9.2.1. Sredstva dana v upravljanje v 000 sit                           | 0            | 0            | 0            | 0            | 0            |
| 9.3. Kratkoročne obveznosti iz financiranja in iz poslovanja v 000 sit | 126.020      | 129.804      | 76.030       | 87.932       | 62.039       |
| 10. Kratkoročni koeficient                                             | 0,89         | 0,66         | 0,94         | 1,01         | 0,97         |
| 11. Finančni vzvod 1                                                   | 278,93       | 258,03       | 925,01       | 946,76       | 549,15       |
| 11.a Finančni vzvod 2                                                  | 1,50         | 4,65         | 434,72       | 402,99       | 256,34       |
| 12. Kosmati donos v 000 sit                                            | 256.772      | 296.387      | 266.546      | 279.930      | 287.396      |
| 13. Sprememba vrednosti zalog v 000 sit                                | 0            | 0            | 0            | 0            | 0            |
| 14. Stroški blaga materiala in storitev v 000 sit                      | 120.860      | 128.228      | 122.824      | 129.110      | 121.968      |
| 15. Drugi odhodki poslovanja v 000 sit                                 | 1.284        | 1.689        | 1.089        | 1.980        | 1.722        |
| 16. Gibljava sredstva v 000 sit                                        | 111.661      | 85.442       | 71.420       | 88.966       | 60.184       |
| 17. Dolgoročne poslovne terjatve v 000 sit                             | 0            | 0            | 0            | 0            | 0            |

OPOMBA : Donosnost kapitala je:  $\frac{\text{Čisti poslovni izid tekočega leta}}{(\text{Kapital} + \text{Kapital prej. leta})/2} * 100$

Dodana vredn. na zaposlenega za leto 2002 je: Kosmati donos-tč.13-tč.-14.tč.-15/tč.1  
Dodana vredn. na zaposlenega za leto 2000 in 2001 je: Kosmati donos-tč.-14.tč.-15/tč.1  
Krat.koeficient je Gobljiva sred.-tč.17/tč.9.3.

Finančni vzvod 1 je  $((\text{tč.9-tč.9.2.1.})/\text{tč.3}) * 100$

Finančni vzvod 2 je  $((\text{tč.9-tč.9.2.1.-tč.9.3.})/\text{tč.3}) * 100$   
( enak finačnemu vzvodu 1, le dodatno izločene kratkoročne obveznosti)

Kosmati donos je: Čisti prihodki od prodaje+Sprememba vrednosti zalog+Usredstveni  
lastni proizvodi+Drugi poslovni prihodki

Podatek o povprečnem številu zaposlenih je iz GVIN-a

Podatki so iz letnih poročil, oz. kjer ni podatka v letnem poročilu je podatek iz I BONA.oz. GVIN-a  
Dividende so prikazane v tistem letu, ko so bile plačane.

Bilance za leto 2001, ki so v letnih poročilih 2001, se razlikujejo od bilanc za leto 2001, ki so v letnih poročilih za leto 2002, saj so se z novimi SRS ob sestavi bilanc za leto 2002, tudi prilagajale bilance za leto 2001.

FINANČNI PODATKI DRUŽBE  
ZIM zasnove in vodenje investicij d.o.o.

LETO  
1999

233.772

|                                                                        | LETO<br>2000 | LETO<br>2001 | LETO<br>2002 | LETO<br>2003 | LETO<br>2004 |
|------------------------------------------------------------------------|--------------|--------------|--------------|--------------|--------------|
| 1. Povprečno število zaposlenih iz delovnih ur v obračunskem obdobju.  | 17           | 17           | 17           | 16           | 15           |
| 2. Sredstva v 000 sit                                                  | 1.518.455    | 1.602.784    | 1.634.036    | 813.258      | 771.318      |
| 3. Kapital v 000 sit                                                   | 257.683      | 277.069      | 273.393      | 275.708      | 271.704      |
| 3.1. Osnovni kapital v 000 sit                                         | 70.116       | 70.116       | 70.116       | 70.116       | 70.116       |
| 3.2. Preneseni čisti dobiček oz. izguba iz pret.let v 000 sit          | 5.014        | 10.414       | 5.488        | 8.800        | 5.627        |
| 4. Skupni prihodki v 000 sit                                           | 181.401      | 172.432      | 158.766      | 156.778      | 160.815      |
| 5. Čisti dobiček/izguba v 000 sit                                      | 3.425        | 2.062        | 3.312        | 2.315        | 1.484        |
| 6. Zgodovina prejetih dividend oz. udeležbe v dobičku v 000 sit        | 0            | 0            | 4.264        | 0            | 4.465        |
| 7. Dodana vrednost na zaposlenega v 000 sit                            | 4.531        | 3.334        | 4.501        | 5.345        | 5.596        |
| 8. Donosnost kapitala v %                                              | 1,39         | 0,77         | 1,20         | 0,84         | 0,54         |
| 9. Skupni dolg, kratkoročni in dolgoročni v 000 sit                    | 1.250.406    | 1.320.555    | 1.353.343    | 528.622      | 494.347      |
| 9.1. Dolgoročne obveznosti iz financiranja in poslovanja v 000 sit     | 1.219.188    | 1.275.773    | 1.312.373    | 486.599      | 438.322      |
| 9.2.1. Sredstva dana v upravljanje v 000 sit                           | 1.219.188    | 1.275.773    | 1.312.373    | 486.599      | 438.322      |
| 9.3. Kratkoročne obveznosti iz financiranja in iz poslovanja v 000 sit | 31.218       | 44.782       | 40.970       | 42.023       | 56.025       |
| 10. Kratkoročni koeficient                                             | 4,48         | 2,91         | 3,20         | 3,25         | 2,66         |
| 11. Finančni vzvod 1                                                   | 12,1         | 16,2         | 15,0         | 15,2         | 20,6         |
| 11.a Finančni vzvod 2                                                  | 0,00         | 0,00         | 0,00         | 0,00         | 0,00         |
| 12. Kosmati donos v 000 sit                                            | 158.753      | 128.357      | 128.615      | 126.432      | 117.638      |
| 13. Sprememba vrednosti zalog v 000 sit                                | 0            | 0            | 0            | 0            | 0            |
| 14. Stroški blaga materiala in storitev v 000 sit                      | 81.161       | 71.513       | 52.012       | 40.808       | 33.593       |
| 15. Drugi odhodki poslovanja v 000 sit                                 | 572          | 172          | 94           | 98           | 104          |
| 16. Gibljiva sredstva v 000 sit                                        | 139.880      | 130.525      | 131.014      | 136.774      | 149.268      |
| 17. Dolgoročne poslovne terjatve v 000 sit                             | 0            | 0            | 0            | 0            | 0            |

OPOMBA : Donosnost kapitala je:  $\frac{\text{Čisti poslovni izid tekočega leta}}{(\text{Kapital} + \text{Kapital prej. leta})/2} * 100$

Dodana vredn. na zaposlenega za leto 2002 je: Kosmati donos-tč.13-tč.-14.tč.-15/tč.1  
Dodana vredn. na zaposlenega za leto 2000 in 2001 je: Kosmati donos-tč.-14.tč.-15/tč.1  
Krat.koeficient je Gibljiva sred.-tč.17/tč.9.3.

Finančni vzvod 1 je  $((\text{tč.9-tč.9.2.1})/\text{tč.3}) * 100$

Finančni vzvod 2 je  $((\text{tč.9-tč.9.2.1-tč.9.3.})/\text{tč.3}) * 100$   
( enak finačnemu vzvodu 1, le dodatno izločene kratkoročne obveznosti)

Kosmati donos je: Čisti prihodki od prodaje+Sprememba vrednosti zalog+Usredstveni lastni proizvodi+Drugi poslovni prihodki

Podatek o povprečnem številu zaposlenih je iz GVIN-a  
Podatki so iz letnih poročil, oz. kjer ni podatka v letnem poročilu je podatek iz I BONA.oz. GVIN-a  
Dividende so prikazane v tistem letu, ko so bile plačane.

Opomba pod točko 9.2.1.

Po sklepu z 31.seje mestnega sveta MOM, z dne 10.07.2001 znašajo terjatve MOM za sredstva dana v upravljanje ( usmerjena stanovanjska gradnja ) na dan 31.12.2000, 31.12.2001 in 31.12.2002 SIT 479.111.048,00.

Bilance za leto 2001, ki so v letnih poročilih 2001, se razlikujejo od bilanc za leto 2001, ki so v letnih poročilih za leto 2002, saj so se z novimi SRS ob sestavi bilanc za leto 2002, tudi prilagajale bilance za leto 2001.

FINANČNI PODATKI DRUŽBE  
KRS ROTOVŽ d.d.

LETO  
1999

338.689

|                                                                        | LETO<br>2000 | LETO<br>2001 | LETO<br>2002 | LETO<br>2003 | LETO<br>2004 |
|------------------------------------------------------------------------|--------------|--------------|--------------|--------------|--------------|
| 1. Povprečno število zaposlenih iz delovnih ur v obračunskem obdobju.  | 7            | 9            | 9            | 10           | 13           |
| 2. Sredstva v 000 sit                                                  | 416.779      | 572.501      | 665.930      | 1.005.023    | 1.213.505    |
| 3. Kapital v 000 sit                                                   | 378.887      | 437.662      | 536.972      | 661.441      | 891.521      |
| 3.1. Osnovni kapital v 000 sit                                         | 141.162      | 141.162      | 141.162      | 141.162      | 141.162      |
| 3.2. Preneseni čisti dobiček oz. izguba iz pret.let v 000 sit          | 5.451        | 12.029       | 12.994       | 54.438       | 90.393       |
| 4. Skupni prihodki v 000 sit                                           | 261.327      | 384.870      | 540.988      | 779.311      | 982.892      |
| 5. Čisti dobiček/izguba v 000 sit                                      | 10.055       | 32.252       | 114.434      | 136.953      | 252.278      |
| 6. Zgodovina prejetih dividend oz. udeležbe v dobičku v 000 sit        |              |              |              | 447          | 339          |
| 7. Dodana vrednost na zaposlenega v 000 sit                            | 17.278       | 19.976       | 29.771       | 38.479       | 40.099       |
| 8. Donosnost kapitala v %                                              | 2,80         | 7,90         | 23,48        | 22,86        | 32,49        |
| 9. Skupni dolg, kratkoročni in dolgoročni v 000 sit                    | 27.369       | 125.256      | 119.524      | 332.640      | 312.103      |
| 9.1. Dolgoročne obveznosti iz poslovanja in financiranja v 000 sit     | 0            | 56.455       | 42.861       | 178.923      | 121.066      |
| 9.2.1. Sredstva dana v upravljanje v 000 sit                           | 0            | 0            | 0            | 0            | 0            |
| 9.3. Kratkoročne obveznosti iz financiranja in iz poslovanja v 000 sit | 27.369       | 68.801       | 76.663       | 153.717      | 191.037      |
| 10. Kratkoročni koeficient                                             | 2,70         | 1,82         | 1,76         | 1,41         | 1,20         |
| 11. Finančni vzvod 1                                                   | 7,2          | 28,6         | 22,3         | 50,3         | 35,0         |
| 11.a Finančni vzvod 2                                                  | 0,00         | 12,90        | 7,98         | 27,05        | 13,58        |
| 12. Kosmati donos v 000 sit                                            | 257.824      | 375.520      | 535.018      | 772.009      | 962.171      |
| 13. Sprememba vrednosti zalog v 000 sit                                | 0            | 0            |              |              |              |
| 14. Stroški blaga materiala in storitev v 000 sit                      | 136.879      | 195.392      | 266.946      | 387.215      | 440.865      |
| 15. Drugi odhodki poslovanja v 000 sit                                 | 0            | 347          | 134          | 3            | 25           |
| 16. Gibljiva sredstva v 000 sit                                        | 73.824       | 125.488      | 134.734      | 216.462      | 228.394      |
| 17. Dolgoročne poslovne terjatve v 000 sit                             | 0            | 0            | 0            | 0            | 0            |

OPOMBA : Donosnost kapitala je:  $\frac{\text{Čisti poslovni izid tekočega leta}}{(\text{Kapital} + \text{Kapital prej. leta})/2} * 100$

Dodana vredn. na zaposlenega za leto 2002 je: Kosmati donos-tč.13-tč.-14.tč.-15/tč.1  
Dodana vredn. na zaposlenega za leto 2000 in 2001 je: Kosmati donos-tč.-14.tč.-15/tč.1  
Krat.koeficient je Gibljiva sred.-tč.17/tč.9.3.

Finančni vzvod 1 je  $((\text{tč.9-tč.9.2.1.})/\text{tč.3})*100$

Finančni vzvod 2 je  $((\text{tč.9-tč.9.2.1.-tč.9.3.})/\text{tč.3})*100$   
( enak finačnemu vzvodu 1, le dodatno izločene kratkoročne obveznosti)

Kosmati donos je: Čisti prihodki od prodaje+Sprememba vrednosti zalog+Usredstveni lastni proizvodi+Drugi poslovni prihodki

Podatek o povprečnem številu zaposlenih je iz GVIN-a  
Podatki so iz letnih poročil, oz. kjer ni podatka v letnem poročilu je podatek iz I BONA.oz. GVIN-a  
Dividende so prikazane v tistem letu, ko so bile plačane.

Bilance za leto 2001, ki so v letnih poročilih 2001, se razlikujejo od bilanc za leto 2001, ki so v letnih poročilih za leto 2002, saj so se z novimi SRS ob sestavi bilanc za leto 2002, tudi prilagajale bilance za leto 2001.



FINANČNI PODATKI DRUŽBE  
Pik d.d. v STEČAJU S 01.02.2005

LETO  
1999

|                                                                        | LETO<br>2000 | LETO<br>2001 | LETO<br>2002 | LETO<br>2003 | LETO<br>2004 |
|------------------------------------------------------------------------|--------------|--------------|--------------|--------------|--------------|
| 1. Povprečno število zaposlenih iz delovnih ur v obračunskem obdobju   | 234          | 193          | 147          | ni podatka   | 33           |
| 2. Sredstva v 000 sit                                                  | 1.272.095    | 651.945      | 535.747      | 502.652      | 331.332      |
| 3. Kapital v 000 sit                                                   | 923.307      | 273.387      | 89.631       | -44.523      | -213.764     |
| 3.1. Osnovni kapital v 000 sit                                         | 987.686      | 987.686      | 987.686      | 987.686      | 987.686      |
| 3.2. Preneseni čisti dobiček oz. izguba iz pret.let v 000 sit          | -72.196      | -108.324     | -822.875     | -1.006.632   | -1.234.581   |
| 4. Skupni prihodki v 000 sit                                           | 763.183      | 649.167      | 320.024      | 226.074      | 57.593       |
| 5. Čisti dobiček/izguba v 000 sit                                      | -551.301     | -714.551     | -183.756     | -227.947     | -130.570     |
| 6. Zgodovina prejetih dividend oz. udeležbe v dobičku v 000 sit        |              |              |              |              |              |
| 7. Dodana vrednost na zaposlenega v 000 sit                            | 896          | 1.055        | 658          | #VREDN!      | 1.369        |
| 8. Donosnost kapitala v %                                              | -48,41       | -119,42      | -101,24      | -1.010,67    | 101,10       |
| 9. Skupni dolg, kratkoročni in dolgoročni v 000 sit                    | 346.481      | 378.558      | 446.116      | 547.175      | 545.096      |
| 9.1. Dolgoročne obveznosti iz financiranja in poslovanja v 000 sit     | 174.205      | 153.267      | 344.714      | 360.218      | 373.438      |
| 9.2.1. Sredstva dana v upravljanje v 000 sit                           | 0            | 0            | 0            | 0            | 0            |
| 9.3. Kratkoročne obveznosti iz financiranja in iz poslovanja v 000 sit | 172.276      | 225.291      | 101.402      | 186.957      | 171.658      |
| 10. Kratkoročni koeficient                                             | 1,52         | 0,50         | 0,75         | 0,73         | 0,38         |
| 11. Finančni vzvod 1                                                   | 37,5         | 138,5        | 497,7        | -1.229,0     | -255,0       |
| 11.a Finančni vzvod 2                                                  | 18,87        | 56,06        | 384,59       | -809,06      | -174,70      |
| 12. Kosmati donos v 000 sit                                            | 701.456      | 607.912      | 315.577      | 222.010      | 111.096      |
| 13. Sprememba vrednosti zalog v 000 sit                                | -677         | -35.417      | 22.982       | 15.532       | -47.697      |
| 14. Stroški blaga materiala in storitev v 000 sit                      | 478.436      | 396.503      | 183.364      | 209.056      | 107.151      |
| 15. Drugi odhodki poslovanja v 000 sit                                 | 13.381       | 7.710        | 12.531       | 5.789        | 6.453        |
| 16. Gibljiva sredstva v 000 sit                                        | 261.184      | 111.810      | 75.695       | 135.629      | 64.516       |
| 17. Dolgoročne poslovne terjatve v 000 sit                             | 0            | 0            | 0            | 0            | 0            |

OPOMBA : Donosnost kapitala je:  $\frac{\text{Čisti poslovni izid tekočega leta}}{(\text{Kapital} + \text{Kapital prej. leta})/2} * 100$

Dodana vredn.na zaposlenega za leto 2002 je: Kosmati donos-tč.13-tč.-14.tč.-15/tč.1  
Dodana vredn.na zaposlenega za leto 2000 in 2001 je: Kosmati donos-tč.-14.tč.-15/tč.1  
Krat.koeficient je Gibljiva sred.-tč.17/tč.9.3.

Finančni vzvod 1 je  $((\text{tč.9-tč.9.2.1.})/\text{tč.3})*100$

Finančni vzvod 2 je  $((\text{tč.9-tč.9.2.1.-tč.9.3.})/\text{tč.3})*100$   
( enak finačnemu vzvodu 1, le dodatno izločene kratkoročne obveznosti)

Kosmati donos je: Čisti prihodki od prodaje+Sprememba vrednosti zalog+Usredstveni  
lastni proizvodi+Drugi poslovni prihodki

Podatek o povprečnem številu zaposlenih je iz GVIN-a  
Podatki so iz letnih poročil, oz. kjer ni podatka v letnem poročilu je podatek iz I BONA.oz. GVIN-a  
Dividende so prikazane v tistem letu, ko so bile plačane.

Bilance za leto 2001,ki so v letnih poročilih 2001, se razlikujejo od bilanc za leto 2001, ki so v letnih poročilih za leto 2002, saj so se z novimi SRS ob sestavi bilanc za leto 2002, tudi prilagajale bilance za leto 2001.

FINANČNI PODATKI DRUŽBE  
**PLINARNA MARIBOR d.d.**

LETO  
 1999

|                                                                        | LETO<br>2000 | LETO<br>2001 | LETO<br>2002 | LETO<br>2003 | LETO<br>2004 |
|------------------------------------------------------------------------|--------------|--------------|--------------|--------------|--------------|
| 1. Povprečno število zaposlenih iz delovnih ur v obračunskem obdobju.  | 143          | 142          | 142          | 124          | 124          |
| 2. Sredstva v 000 sit                                                  | 5.743.743    | 6.105.204    | 6.426.926    | 6.808.280    | 7.280.510    |
| 3. Kapital v 000 sit                                                   | 1.700.985    | 1.952.713    | 2.129.044    | 2.453.374    | 2.781.510    |
| 3.1. Osnovni kapital v 000 sit                                         | 329.085      | 329.085      | 329.085      | 329.085      | 329.085      |
| 3.2. Preneseni čisti dobiček oz. izguba iz pret.let v 000 sit          | 168.641      | 0            | 0            | 0            | 129.732      |
| 4. Skupni prihodki v 000 sit                                           | 4.151.188    | 4.866.272    | 4.652.247    | 5.286.559    | 5.507.942    |
| 5. Čisti dobiček/izguba v 000 sit                                      | 80.441       | 132.659      | 176.331      | 324.330      | 328.033      |
| 6. Zgodovina prejetih dividend oz. udeležbe v dobičku v 000 sit        |              |              |              |              |              |
| 7. Dodana vrednost na zaposlenega v 000 sit                            | 7.810        | 8.345        | 9.186        | 11.869       | 11.841       |
| 8. Donosnost kapitala v %                                              | 5,04         | 7,26         | 8,64         | 14,16        | 12,53        |
| 9. Skupni dolg, kratkoročni in dolgoročni v 000 sit                    | 3.745.483    | 3.889.423    | 4.081.171    | 4.163.808    | 4.320.678    |
| 9.1. Dolgoročne obveznosti iz financiranja v 000 sit                   | 42.753       | 371.842      | 264.934      | 0            | 0            |
| 9.2. Dolgoročne obveznosti iz poslovanja v 000 sit                     | 2.679.371    | 2.628.571    | 2.850.609    | 3.086.265    | 3.304.088    |
| 9.2.1. Dolgoročne obveznosti - sredstva dana v upravljanje v 000 sit   | 2.245.566    | 2.628.571    | 2.850.609    | 2.725.070    | 3.008.452    |
| 9.3. Kratkoročne obveznosti iz financiranja in iz poslovanja v 000 sit | 1.023.359    | 889.010      | 965.628      | 1.077.543    | 1.016.590    |
| 10. Kratkoročni koeficient                                             | 1,21         | 1,40         | 1,14         | 1,06         | 1,22         |
| 11. Finančni vzvod 1                                                   | 88,2         | 64,6         | 57,8         | 58,6         | 47,2         |
| 11.a Finančni vzvod 2                                                  | 28,02        | 19,04        | 12,44        | 14,72        | 10,63        |
| 12. Kosmati donos v 000 sit                                            | 4.038.259    | 4.770.279    | 4.545.946    | 5.181.883    | 5.425.489    |
| 13. Sprememba vrednosti zalog v 000 sit                                | -5.130       | 9.260        | -9.556       | 716          | -337         |
| 14. Stroški blaga materiala in storitev v 000 sit                      | 2.846.545    | 3.312.060    | 2.989.130    | 3.573.146    | 3.847.319    |
| 15. Drugi odhodki poslovanja v 000 sit                                 | 74.858       | 273.196      | 261.964      | 136.209      | 110.198      |
| 16. Gibljava sredstva v 000 sit                                        | 1.264.764    | 1.274.616    | 1.123.472    | 1.401.921    | 1.575.659    |
| 17. Dolgoročne poslovne terjatve v 000 sit                             | 25.056       | 28.085       | 20.532       | 264.877      | 331.428      |

OPOMBA : Donosnost kapitala je:  $\frac{\text{Čisti poslovni izid tekočega leta}}{(\text{Kapital} + \text{Kapital prej. leta})/2} * 100$

Dodana vredn. na zaposlenega za leto 2002 je: Kosmati donos-tč.13-tč.-14.tč.-15/tč.1  
 Dodana vredn. na zaposlenega za leto 2000 in 2001 je: Kosmati donos-tč.-14.tč.-15/tč.1  
 Krat.koeficient je Gibljava sred.-tč.17/tč.9.3.

Finančni vzvod 1 je  $((\text{tč.9-tč.9.2.1.})/\text{tč.3})*100$

Finančni vzvod 2 je  $((\text{tč.9-tč.9.2.1.-tč.9.3.})/\text{tč.3})*100$   
 ( enak finačnemu vzvodu 1, le dodatno izločene kratkoročne obveznosti)

Kosmati donos je: Čisti prihodki od prodaje+Sprememba vrednosti zalog+Usredstveni  
 lastni proizvodi+Drugi poslovni prihodki

Podatek o povprečnem številu zaposlenih je iz GVIN-a

Podatki so iz letnih poročil, oz. kjer ni podatka v letnem poročilu je podatek iz I BONA.oz. GVIN-a

Dividende so prikazane v tistem letu, ko so bile plačane.

|                                                              | LETO<br>1997 | LETO<br>1998 | LETO<br>1999 | LETO<br>1999 | LETO<br>1999 |
|--------------------------------------------------------------|--------------|--------------|--------------|--------------|--------------|
| Zgodovina prejetih dividend oz. udeležbe v dobičku v 000 sit | 0            | 3.079        | 0            | 0            | 0            |

Bilance za leto 2001, ki so v letnih poročilih 2001, se razlikujejo od bilanc za leto 2001, ki so v letnih poročilih za leto 2002, saj so se z novimi SRS ob sestavi bilanc za leto 2002, tudi prilagajale bilance za leto 2001.

**FINANČNI NAČRTI  
ZA LETO 2006**

A. BILANCA PRIHODKOV IN ODHODKOV  
I. SKUPAJ PRIHODKI (71+72+73+74+75)

|             | PRIHODKI                                                               | MČ CENTER         | MČ CANKAR IVAN   | MČ DOGOŠE ZRKOVCI | MČ BREZJE VRATA  | MČ KOROŠKA       | MČ MAGDALENA     | MČ NOVA VAS      | MČ POBREŽJE      | MČ RADVANJE      | MČ TABOR         | MČ TEZNO         | MČ STUDENCI       | KS BRESTERNICA GAJ | KS KAMNICA        | KS LIMBUŠ        | KS PEKRE         | KS RAZVANJE       | KS MALEČNIK RUPERČE | SKUPAJ             |           |
|-------------|------------------------------------------------------------------------|-------------------|------------------|-------------------|------------------|------------------|------------------|------------------|------------------|------------------|------------------|------------------|-------------------|--------------------|-------------------|------------------|------------------|-------------------|---------------------|--------------------|-----------|
|             |                                                                        | 1                 | 2                | 3                 | 4                | 5                | 6                | 7                | 8                | 9                | 10               | 11               | 12                | 13                 | 14                | 15               | 16               | 17                |                     |                    |           |
| <b>7101</b> | <b>PRIHODKI OD UDELEŽBE NA DOBIČKU IN DIVIDEND</b>                     | <b>0</b>          | <b>0</b>         | <b>0</b>          | <b>5.000</b>     | <b>0</b>         | <b>2.000.000</b> | <b>0</b>         | <b>0</b>         | <b>0</b>         | <b>0</b>         | <b>0</b>         | <b>0</b>          | <b>0</b>           | <b>0</b>          | <b>0</b>         | <b>0</b>         | <b>3.000</b>      | <b>0</b>            | <b>2.008.000</b>   |           |
| 7101 00     | Prihodki od udelež. na dob. in dividend drugih podjetij (divid. KRS)   |                   |                  |                   | 5.000            |                  | 2.000.000        |                  |                  |                  |                  |                  |                   |                    |                   |                  |                  | 3.000             |                     | 2.008.000          |           |
| <b>7102</b> | <b>PRIHODKI OD OBRESTI</b>                                             | <b>400.000</b>    | <b>358.000</b>   | <b>25.000</b>     | <b>112.000</b>   | <b>50.000</b>    | <b>40.000</b>    | <b>71.000</b>    | <b>18.000</b>    | <b>50.000</b>    | <b>23.529</b>    | <b>50.000</b>    | <b>54.000</b>     | <b>122.000</b>     | <b>540.000</b>    | <b>20.000</b>    | <b>37.000</b>    | <b>91.000</b>     | <b>0</b>            | <b>2.061.529</b>   |           |
| 7102 00     | Prihodki od obresti od sredstev na vpogled                             | 100.000           | 21.000           | 25.000            | 112.000          | 50.000           | 20.000           | 71.000           | 18.000           | 50.000           | 23.529           | 50.000           | 54.000            | 122.000            | 40.000            | 20.000           | 37.000           | 91.000            |                     | 904.529            |           |
| 7102 01     | Prihodki od obresti od vezanih tolaških depozitov iz namen. sred.      | 300.000           | 337.000          |                   |                  |                  | 20.000           |                  |                  |                  |                  |                  |                   |                    | 500.000           |                  |                  |                   |                     | 1.157.000          |           |
| 7102 15     | Drugi prihodki od obresti                                              |                   |                  |                   |                  |                  |                  |                  |                  |                  |                  |                  |                   |                    |                   |                  |                  |                   |                     | 0                  |           |
| <b>7103</b> | <b>PRIHODKI OD PREMOŽENJA</b>                                          | <b>8.700.000</b>  | <b>4.370.000</b> | <b>770.000</b>    | <b>5.488.000</b> | <b>1.850.000</b> | <b>2.850.000</b> | <b>6.655.000</b> | <b>0</b>         | <b>1.415.000</b> | <b>2.524.600</b> | <b>2.380.000</b> | <b>2.592.000</b>  | <b>10.790.000</b>  | <b>7.640.000</b>  | <b>500.000</b>   | <b>1.660.000</b> | <b>4.410.000</b>  | <b>0</b>            | <b>64.594.600</b>  |           |
| 7103 01     | Prihodki od najemnin za poslovne prostore                              | 7.800.000         | 3.900.000        | 450.000           | 1.230.000        | 1.600.000        | 1.800.000        | 6.100.000        |                  | 1.280.000        | 2.524.600        | 1.400.000        | 2.000.000         | 290.000            | 40.000            | 360.000          |                  |                   |                     | 32.484.600         |           |
| 7103 02     | Prihodki od najemnin za stanovanja                                     |                   |                  |                   | 3.400.000        |                  |                  | 145.000          |                  |                  |                  |                  |                   | 200.000            |                   |                  |                  |                   |                     | 3.745.000          |           |
| 7103 04     | Prihodki od drugih najemnin (grobovi, garaže)                          |                   |                  |                   | 654.000          |                  |                  |                  |                  |                  |                  | 350.000          | 510.000           | 5.100.000          | 5.300.000         |                  |                  | 1.410.000         | 2.200.000           | 15.524.000         |           |
| 7103 05     | Prihodki od zakupnin                                                   |                   |                  |                   |                  |                  |                  |                  |                  |                  |                  |                  |                   |                    |                   |                  |                  |                   |                     | 0                  |           |
| 7103 99     | Drugi prihodki od premoženja                                           | 900.000           | 470.000          | 320.000           | 204.000          | 250.000          | 1.050.000        | 410.000          |                  | 135.000          |                  |                  | 630.000           | 82.000             | 5.200.000         | 2.300.000        | 140.000          | 250.000           | 500.000             | 12.841.000         |           |
| <b>7130</b> | <b>PRIHODKI OD PRODAJE BLAGA IN STORITEV</b>                           | <b>0</b>          | <b>0</b>         | <b>600.000</b>    | <b>0</b>         | <b>100.000</b>   | <b>530.000</b>   | <b>1.370.000</b> | <b>260.000</b>   | <b>350.000</b>   | <b>511.500</b>   | <b>280.000</b>   | <b>0</b>          | <b>310.000</b>     | <b>300.000</b>    | <b>0</b>         | <b>0</b>         | <b>0</b>          | <b>0</b>            | <b>4.611.500</b>   |           |
| 7130 00     | Prihodki od prodaje blaga in storitev (reklamni oglasi)                |                   |                  |                   |                  | 100.000          | 530.000          | 1.200.000        | 260.000          | 350.000          | 511.500          | 280.000          |                   | 310.000            | 300.000           |                  |                  |                   |                     | 3.841.500          |           |
| 7130 99     | Drugi prihodki od prodaje (vodenje kom. akcij-deponija)                |                   |                  | 600.000           |                  |                  |                  | 170.000          |                  |                  |                  |                  |                   |                    |                   |                  |                  |                   |                     | 770.000            |           |
| <b>7141</b> | <b>DRUGI NEDAVČNI PRIHODKI</b>                                         | <b>0</b>          | <b>0</b>         | <b>20.000</b>     | <b>0</b>         | <b>0</b>         | <b>0</b>         | <b>0</b>         | <b>0</b>         | <b>0</b>         | <b>0</b>         | <b>0</b>         | <b>0</b>          | <b>0</b>           | <b>0</b>          | <b>0</b>         | <b>0</b>         | <b>0</b>          | <b>0</b>            | <b>20.000</b>      |           |
| 7141 05     | Prizn. od komunalnih prispevkov (spl.)                                 |                   |                  |                   |                  |                  |                  |                  |                  |                  |                  |                  |                   |                    |                   |                  |                  |                   |                     | 0                  |           |
| 7141 0700   | Prisp. in doplač. občanov za izvajanje asfaltiranja                    |                   |                  |                   |                  |                  |                  |                  |                  |                  |                  |                  |                   |                    |                   |                  |                  |                   |                     | 0                  |           |
| 7141 0702   | Prisp. in doplač. občanov za izvajanje vodovoda                        |                   |                  |                   |                  |                  |                  |                  |                  |                  |                  |                  |                   |                    |                   |                  |                  |                   |                     | 0                  |           |
| 7141 9901   | Drugi prihodki - splošno (od opominov, izvršb)                         |                   |                  |                   |                  |                  |                  |                  |                  |                  |                  |                  |                   |                    |                   |                  |                  |                   |                     | 0                  |           |
| 7141 9902   | Drugi prihodki - zavarovalnica                                         |                   |                  | 20.000            |                  |                  |                  |                  |                  |                  |                  |                  |                   |                    |                   |                  |                  |                   |                     | 20.000             |           |
| <b>7200</b> | <b>PRIHODKI OD PRODAJE ZGRADB IN PROSTOROV</b>                         | <b>0</b>          | <b>0</b>         | <b>0</b>          | <b>0</b>         | <b>0</b>         | <b>0</b>         | <b>0</b>         | <b>0</b>         | <b>0</b>         | <b>0</b>         | <b>0</b>         | <b>0</b>          | <b>0</b>           | <b>0</b>          | <b>0</b>         | <b>0</b>         | <b>0</b>          | <b>0</b>            | <b>0</b>           |           |
| 7200 00     | Prihodki od prodaje poslovnih objektov in posl. prostorov              |                   |                  |                   |                  |                  |                  |                  |                  |                  |                  |                  |                   |                    |                   |                  |                  |                   |                     | 0                  |           |
| 7200 01     | Prihodki od prodaje stanovanjskih objektov in stanovanj                |                   |                  |                   |                  |                  |                  |                  |                  |                  |                  |                  |                   |                    |                   |                  |                  |                   |                     | 0                  |           |
| <b>7202</b> | <b>PRIHODKI OD PRODAJE OPREME</b>                                      | <b>0</b>          | <b>0</b>         | <b>0</b>          | <b>0</b>         | <b>0</b>         | <b>0</b>         | <b>0</b>         | <b>0</b>         | <b>0</b>         | <b>0</b>         | <b>0</b>         | <b>0</b>          | <b>0</b>           | <b>0</b>          | <b>0</b>         | <b>0</b>         | <b>0</b>          | <b>0</b>            | <b>0</b>           |           |
| 7202 00     | Prihodki od prodaje pisarniške opreme                                  |                   |                  |                   |                  |                  |                  |                  |                  |                  |                  |                  |                   |                    |                   |                  |                  |                   |                     | 0                  |           |
| 7202 01     | Prihodki od prodaje računalniške opreme                                |                   |                  |                   |                  |                  |                  |                  |                  |                  |                  |                  |                   |                    |                   |                  |                  |                   |                     | 0                  |           |
| 7202 99     | Prihodki od prodaje druge opreme (prodaja telef. štev.)                |                   |                  |                   |                  |                  |                  |                  |                  |                  |                  |                  |                   |                    |                   |                  |                  |                   |                     | 0                  |           |
| <b>7300</b> | <b>PREJETE DONAC. IZ DOMAČIH VIROV ZA TEK. PORABO</b>                  | <b>0</b>          | <b>0</b>         | <b>490.000</b>    | <b>0</b>         | <b>150.000</b>   | <b>0</b>         | <b>0</b>         | <b>0</b>         | <b>200.000</b>   | <b>230.480</b>   | <b>0</b>         | <b>400.000</b>    | <b>328.000</b>     | <b>180.000</b>    | <b>0</b>         | <b>0</b>         | <b>0</b>          | <b>360.000</b>      | <b>2.338.480</b>   |           |
| 7300 00     | Prejete donac. in darila od dom. prav. oseb (kraj, prired. in glasilo) |                   |                  | 400.000           |                  | 100.000          |                  |                  |                  | 200.000          | 230.480          |                  | 400.000           | 328.000            | 180.000           |                  |                  |                   |                     | 300.000            | 2.138.480 |
| 7300 01     | Prejete donac. in darila od dom. fiz. oseb (kraj, prired. in glasilo)  |                   |                  | 90.000            |                  | 50.000           |                  |                  |                  |                  |                  |                  |                   |                    |                   |                  |                  |                   |                     | 60.000             | 200.000   |
| <b>7401</b> | <b>PREJETA SREDSTVA IZ OBČINSKIH PRORAČUNOV</b>                        | <b>1.900.000</b>  | <b>3.376.000</b> | <b>2.195.000</b>  | <b>2.212.000</b> | <b>2.250.000</b> | <b>2.385.000</b> | <b>1.850.000</b> | <b>2.282.000</b> | <b>2.310.000</b> | <b>2.015.520</b> | <b>2.130.000</b> | <b>8.640.000</b>  | <b>6.150.000</b>   | <b>2.340.000</b>  | <b>2.730.000</b> | <b>2.170.000</b> | <b>5.850.000</b>  | <b>0</b>            | <b>52.785.520</b>  |           |
| 7401 0000   | Prejeta sred. iz obč. prorač. za tek. por. (za mat.str.dot., sejinine) | 1.900.000         | 2.353.000        | 2.150.000         | 2.150.000        | 2.150.000        | 2.350.000        | 1.850.000        | 2.282.000        | 2.310.000        | 1.534.500        | 2.130.000        | 2.050.000         | 2.120.000          | 1.700.000         | 1.830.000        | 1.800.000        | 2.100.000         | 0                   | 34.759.500         |           |
| 7401 0001   | Prejeta sredstva za volitve                                            |                   |                  | 45.000            | 62.000           |                  | 35.000           |                  |                  |                  | 18.420           |                  |                   |                    |                   |                  |                  |                   |                     | 160.420            |           |
| 7401 0002   | Prejeta sredstva za vzdrževanje javnih poti ( za gramoziranje)         |                   | 1.023.000        |                   |                  |                  |                  |                  |                  |                  |                  |                  | 5.850.000         | 4.030.000          | 615.000           | 900.000          | 370.000          | 3.750.000         |                     | 16.538.000         |           |
| 7401 0003   | Prejeta sredstva za vzdrževanje pokopališč                             |                   |                  |                   |                  |                  |                  |                  |                  |                  |                  |                  |                   |                    |                   |                  |                  |                   |                     | 0                  |           |
| 7401 0004   | Prejeta sredstva za vzdrževanje javnih površin (zelenice, potoki)      |                   |                  |                   |                  |                  |                  |                  |                  |                  |                  |                  |                   |                    |                   |                  |                  |                   |                     | 0                  |           |
| 7401 0012   | Prejeta sredstva iz proračunov LS za subvencije                        |                   |                  |                   |                  |                  |                  |                  |                  |                  |                  |                  |                   |                    |                   |                  |                  |                   |                     | 0                  |           |
| 7401 01     | Prejeta sredstva iz proračunov lokalnih skupnosti - drugo              |                   |                  |                   |                  | 100.000          |                  |                  |                  |                  | 462.600          |                  | 740.000           |                    | 25.000            |                  |                  |                   |                     | 1.327.600          |           |
| <b>7500</b> | <b>PREJETA VRAČILA DANIH POSOJIL OD POSAMEZNIKOV</b>                   | <b>0</b>          | <b>0</b>         | <b>0</b>          | <b>0</b>         | <b>0</b>         | <b>0</b>         | <b>0</b>         | <b>0</b>         | <b>0</b>         | <b>0</b>         | <b>0</b>         | <b>0</b>          | <b>0</b>           | <b>0</b>          | <b>0</b>         | <b>0</b>         | <b>0</b>          | <b>0</b>            | <b>0</b>           |           |
| 7500 01     | Prejeta vračila danih posojil od posameznikov (stan. kredit)           |                   |                  |                   |                  |                  |                  |                  |                  |                  |                  |                  |                   |                    |                   |                  |                  |                   |                     | 0                  |           |
| <b>7520</b> | <b>SREDSTVA KUPNIN IZ NASLOVA PRIVATIZACIJE</b>                        | <b>0</b>          | <b>0</b>         | <b>0</b>          | <b>0</b>         | <b>0</b>         | <b>0</b>         | <b>0</b>         | <b>0</b>         | <b>0</b>         | <b>0</b>         | <b>0</b>         | <b>0</b>          | <b>0</b>           | <b>0</b>          | <b>0</b>         | <b>0</b>         | <b>0</b>          | <b>0</b>            | <b>0</b>           |           |
| 7520 00     | Sredstva kupnin iz naslova privatizacije podjetij                      |                   |                  |                   |                  |                  |                  |                  |                  |                  |                  |                  |                   |                    |                   |                  |                  |                   |                     | 0                  |           |
|             | <b>PRIHODKI SKUPAJ</b>                                                 | <b>11.000.000</b> | <b>8.104.000</b> | <b>4.100.000</b>  | <b>7.817.000</b> | <b>4.400.000</b> | <b>7.805.000</b> | <b>9.946.000</b> | <b>2.560.000</b> | <b>4.325.000</b> | <b>5.305.629</b> | <b>4.840.000</b> | <b>11.686.000</b> | <b>17.700.000</b>  | <b>11.000.000</b> | <b>3.250.000</b> | <b>3.870.000</b> | <b>10.711.000</b> | <b>0</b>            | <b>128.419.629</b> |           |
|             | prenos sredstev iz pret. l.                                            | 15.000.000        | 5.088.000        |                   |                  |                  |                  |                  | 80.000           |                  | 192.900          |                  |                   | 600.000            | 600.000           |                  |                  |                   |                     | 21.560.900         |           |
|             | skupaj                                                                 | 26.000.000        | 13.192.000       | 4.100.000         | 7.817.000        | 4.400.000        | 7.805.000        | 9.946.000        | 2.640.000        | 4.325.000        | 5.498.529        | 4.840.000        | 11.686.000        | 17.700.000         | 11.600.000        | 3.850.000        | 3.870.000        | 10.711.000        | 0                   | 149.980.529        |           |

II. SKUPAJ ODHODKI (40-41-42)

|                  | ODHODKI                                                                 | MČ CENTER        | MČ CANKAR IVAN   | MČ DOGOŠE BREZJE ZIRKOVCI | MČ KOROŠKA VRATA | MČ MAGDALENA     | MČ NOVA VAS      | MČ POBREŽJE      | MČ RADVANJE      | MČ TABOR         | MČ TEZNO         | MČ STUDENCI      | KS BRESTERNICA GAJ | KS KAMNICA       | KS LIMBUŠ        | KS PEKRE         | KS RAZVANJE    | KS MALEČNIK RUPERČE | SKUPAJ            |
|------------------|-------------------------------------------------------------------------|------------------|------------------|---------------------------|------------------|------------------|------------------|------------------|------------------|------------------|------------------|------------------|--------------------|------------------|------------------|------------------|----------------|---------------------|-------------------|
|                  |                                                                         | 1                | 2                | 3                         | 4                | 5                | 6                | 7                | 8                | 9                | 10               | 11               | 12                 | 13               | 14               | 15               | 16             | 17                  |                   |
| <b>4020</b>      | <b>PISARNIŠKI IN SPLOŠNI MATERIAL IN STORITVE</b>                       | <b>730.000</b>   | <b>1.678.000</b> | <b>1.160.000</b>          | <b>1.613.000</b> | <b>1.440.000</b> | <b>2.290.000</b> | <b>880.000</b>   | <b>1.190.000</b> | <b>1.115.000</b> | <b>1.865.960</b> | <b>1.330.000</b> | <b>842.000</b>     | <b>1.297.000</b> | <b>683.000</b>   | <b>305.000</b>   | <b>368.000</b> | <b>932.000</b>      | <b>19.718.960</b> |
| 4020 00          | Pisarniški material in storitve (in računal. potr. mat., polož.)        | 140.000          | 133.000          | 340.000                   | 204.000          | 110.000          | 130.000          | 250.000          | 130.000          | 140.000          | 235.290          | 210.000          | 113.000            | 230.000          | 110.000          | 70.000           | 50.000         | 104.000             | 2.699.290         |
| 4020 01          | Čistilni material in storitve (čišč. po pogodbi, čišč. dimnika, zavese) | 100.000          | 112.000          | 190.000                   | 61.000           | 250.000          | 400.000          | 210.000          | 380.000          | 160.000          | 68.130           | 120.000          | 62.000             | 57.000           | 60.000           | 50.000           | 40.000         | 96.000              | 2.416.130         |
| 4020 02          | Storitve varovanja zgradb in prostorov                                  |                  |                  |                           | 153.000          | 150.000          | 190.000          |                  | 70.000           |                  | 140.970          |                  |                    |                  |                  |                  |                |                     | 893.970           |
| 4020 03          | Založniške in tiskarske storitve (str. krajev, glasila)                 |                  | 1.023.000        | 100.000                   | 716.000          | 500.000          | 850.000          |                  | 240.000          | 470.000          | 764.800          | 500.000          | 103.000            | 100.000          | 320.000          | 35.000           |                | 404.000             | 6.125.800         |
| 4020 04          | Časopisi, revije, knjige in strokovna literatura                        | 170.000          | 82.000           | 130.000                   | 71.000           | 40.000           | 100.000          | 75.000           | 70.000           | 85.000           | 83.890           | 80.000           | 62.000             | 70.000           | 8.000            | 70.000           | 10.000         | 110.000             | 1.316.890         |
| 4020 06          | Stroški oglaševalskih storitev (oglasil., osmetnice, PIRS)              | 30.000           |                  |                           | 102.000          | 40.000           | 10.000           |                  | 50.000           |                  | 51.150           | 20.000           | 52.000             |                  |                  |                  |                |                     | 355.150           |
| 4020 09          | Izdatki za reprezentanco (str. se sveta, pogost. ob kr. prazn.)         | 170.000          | 164.000          | 300.000                   | 102.000          | 200.000          | 360.000          | 155.000          | 110.000          | 130.000          | 255.750          | 200.000          | 450.000            | 600.000          | 180.000          | 40.000           | 228.000        | 106.000             | 3.750.750         |
| 4020 99          | Drugi splošni material in storitve (in delnodrajevne prireditve)        | 120.000          | 164.000          | 100.000                   | 204.000          | 150.000          | 250.000          |                  | 140.000          | 130.000          | 265.980          | 200.000          |                    | 240.000          | 5.000            | 40.000           | 40.000         | 112.000             | 2.160.980         |
| <b>4021</b>      | <b>POSEBNI MATERIAL IN STORITVE</b>                                     | <b>20.000</b>    | <b>92.000</b>    | <b>15.000</b>             | <b>102.000</b>   | <b>40.000</b>    | <b>45.000</b>    | <b>0</b>         | <b>10.000</b>    | <b>50.000</b>    | <b>20.460</b>    | <b>50.000</b>    | <b>103.000</b>     | <b>40.000</b>    | <b>10.000</b>    | <b>20.000</b>    | <b>17.000</b>  | <b>40.000</b>       | <b>674.460</b>    |
| 4021 00          | Uniforme in službene obleke (za pogrebe)                                |                  |                  |                           |                  |                  |                  |                  |                  |                  |                  |                  |                    |                  |                  |                  |                |                     | 0                 |
| 4021 08          | Drobno orodje in naprave - potrošni mat.                                | 20.000           | 92.000           | 15.000                    | 102.000          | 40.000           | 45.000           |                  | 10.000           | 50.000           | 20.460           |                  | 103.000            | 40.000           | 10.000           | 20.000           | 17.000         | 40.000              | 624.460           |
| 4021 99          | Drugi posebni material in storitve                                      |                  |                  |                           |                  |                  |                  |                  |                  |                  |                  | 50.000           |                    |                  |                  |                  |                |                     | 50.000            |
| <b>4022</b>      | <b>ENERGIJA, VODA, KOM. STORITVE IN KOMUNIKACIJE</b>                    | <b>1.345.000</b> | <b>2.108.000</b> | <b>1.105.000</b>          | <b>1.145.000</b> | <b>1.015.000</b> | <b>2.535.000</b> | <b>3.056.000</b> | <b>662.000</b>   | <b>865.000</b>   | <b>1.073.540</b> | <b>1.560.000</b> | <b>1.793.000</b>   | <b>2.640.000</b> | <b>1.150.000</b> | <b>1.030.000</b> | <b>995.000</b> | <b>1.658.000</b>    | <b>25.735.540</b> |
| 4022 00          | Električna energija                                                     | 170.000          | 245.000          | 410.000                   | 194.000          | 120.000          | 430.000          | 810.000          | 90.000           | 130.000          | 174.830          | 310.000          | 205.000            | 750.000          | 720.000          | 220.000          | 80.000         | 121.000             | 5.179.830         |
| 4022 01          | Poraba kuriv in stroški ogrevanja (s prevozi)                           | 700.000          | 870.000          | 160.000                   | 531.000          | 370.000          | 1.300.000        | 1.250.000        | 195.000          | 310.000          | 358.050          | 600.000          | 512.000            | 150.000          | 350.000          | 250.000          |                | 310.000             | 8.216.050         |
| 4022 03          | Voda in komunalne storitve                                              | 70.000           | 205.000          | 90.000                    | 57.000           | 85.000           | 170.000          | 310.000          | 45.000           | 70.000           | 71.610           | 140.000          | 256.000            | 220.000          | 50.000           | 130.000          | 70.000         | 82.000              | 2.121.610         |
| 4022 04          | Odvoz smeti                                                             | 15.000           | 123.000          | 35.000                    | 51.000           | 50.000           | 125.000          | 65.000           | 12.000           | 60.000           | 41.950           | 120.000          | 358.000            | 980.000          | 120.000          | 50.000           | 355.000        | 630.000             | 3.190.950         |
| 4022 05          | Telefon, telefaks, faks, elektronska pošta                              | 330.000          | 481.000          | 300.000                   | 286.000          | 320.000          | 320.000          | 240.000          | 300.000          | 260.000          | 345.260          | 270.000          | 390.000            | 400.000          | 200.000          | 240.000          | 200.000        | 410.000             | 5.362.260         |
| 4022 06          | Poštnina in kurirske storitve (in znamke)                               | 60.000           | 184.000          | 90.000                    | 26.000           | 70.000           | 140.000          | 301.000          | 50.000           | 55.000           | 81.840           | 120.000          | 72.000             | 140.000          | 60.000           | 40.000           | 40.000         | 105.000             | 1.634.840         |
| 4022 99          | Druge storitve komunikacij in komunale                                  |                  |                  | 20.000                    |                  |                  |                  | 10.000           |                  |                  |                  |                  |                    |                  |                  |                  |                |                     | 30.000            |
| <b>4023</b>      | <b>PREVOZNI STROŠKI IN STORITVE</b>                                     | <b>0</b>         | <b>0</b>         | <b>10.000</b>             | <b>0</b>         | <b>0</b>         | <b>0</b>         | <b>0</b>         | <b>50.000</b>    | <b>0</b>         | <b>51.150</b>    | <b>0</b>         | <b>0</b>           | <b>100.000</b>   | <b>0</b>         | <b>0</b>         | <b>0</b>       | <b>0</b>            | <b>211.150</b>    |
| 4023 99          | Drugi prevozni in transportni stroški                                   |                  |                  | 10.000                    |                  |                  |                  |                  | 50.000           |                  | 51.150           |                  |                    | 100.000          |                  |                  |                |                     | 211.150           |
| <b>4024</b>      | <b>IZDATKI ZA SLUŽBENA POTOVANJA</b>                                    | <b>160.000</b>   | <b>102.000</b>   | <b>100.000</b>            | <b>112.000</b>   | <b>105.000</b>   | <b>140.000</b>   | <b>135.000</b>   | <b>110.000</b>   | <b>105.000</b>   | <b>112.530</b>   | <b>130.000</b>   | <b>123.000</b>     | <b>135.000</b>   | <b>110.000</b>   | <b>110.000</b>   | <b>108.000</b> | <b>108.000</b>      | <b>2.005.530</b>  |
| 4024 99          | Drugi izdatki za služb. potovanja (cestnina, prev. str. tajnikov)       | 160.000          | 102.000          | 100.000                   | 112.000          | 105.000          | 140.000          | 135.000          | 110.000          | 105.000          | 112.530          | 130.000          | 123.000            | 135.000          | 110.000          | 110.000          | 108.000        | 108.000             | 2.005.530         |
| <b>4025</b>      | <b>TEKOČE VZDRŽEVANJE</b>                                               | <b>610.000</b>   | <b>2.289.000</b> | <b>142.000</b>            | <b>1.497.000</b> | <b>435.000</b>   | <b>335.000</b>   | <b>2.120.000</b> | <b>70.000</b>    | <b>680.000</b>   | <b>425.880</b>   | <b>260.000</b>   | <b>1.026.000</b>   | <b>1.740.000</b> | <b>579.000</b>   | <b>430.000</b>   | <b>606.000</b> | <b>921.000</b>      | <b>14.165.880</b> |
| 4025 00          | Tekoče vzdrževanje poslovnih objektov (in vsa popr.)                    | 360.000          | 2.000.000        | 60.000                    | 782.000          | 310.000          | 100.000          | 1.950.000        |                  | 570.000          | 216.880          | 100.000          | 800.000            | 75.000           |                  | 280.000          | 100.000        | 152.000             | 7.855.880         |
| 4025 01          | Tekoče vzdrževanje stanovanjskih objektov                               |                  |                  |                           | 82.000           |                  |                  |                  |                  |                  |                  |                  |                    |                  |                  |                  |                |                     | 82.000            |
| 4025 03          | Tekoče vzdrževanje drugih objektov (mrliške vežice)                     |                  |                  |                           |                  |                  |                  |                  |                  |                  |                  |                  | 150.000            | 1.200.000        | 499.000          |                  | 500.000        | 509.000             | 2.858.000         |
| 4025 04          | Zavarovalne premije za objekte                                          | 110.000          | 238.000          | 52.000                    | 276.000          | 30.000           | 60.000           | 170.000          |                  | 50.000           | 131.450          | 80.000           | 41.000             | 150.000          | 80.000           | 100.000          |                | 89.000              | 1.657.450         |
| 4025 10          | Tekoče vzdrževanje komunikacijske opreme in računalnikov                | 70.000           |                  |                           | 51.000           | 15.000           | 35.000           | 10.000           | 10.000           | 25.000           | 33.560           | 30.000           |                    | 75.000           |                  |                  | 6.000          | 20.000              | 370.560           |
| 4025 11          | Tekoče vzdržev. druge opreme (popr. kalkul., fotokop.)                  | 70.000           | 51.000           | 30.000                    | 153.000          | 50.000           | 30.000           | 20.000           | 20.000           | 35.000           | 43.990           | 50.000           | 35.000             | 200.000          |                  | 50.000           |                | 101.000             | 918.990           |
| 4025 12          | Zavarovalne premije za opreme                                           |                  |                  |                           |                  |                  | 60.000           |                  | 25.000           |                  |                  |                  |                    |                  |                  |                  |                |                     | 85.000            |
| 4025 99          | Drugi izdatki za tekoče vzdrževanje in zavarovanje (tek. str.)          |                  |                  |                           | 153.000          | 30.000           | 50.000           | 15.000           |                  |                  |                  |                  | 40.000             |                  |                  |                  |                |                     | 338.000           |
| <b>4025 9900</b> | <b>KOMUNALNA IN POKOPALIŠKA DEJAVNOST</b>                               | <b>150.000</b>   | <b>256.000</b>   | <b>10.000</b>             | <b>102.000</b>   | <b>20.000</b>    | <b>50.000</b>    | <b>0</b>         | <b>10.000</b>    | <b>150.000</b>   | <b>0</b>         | <b>50.000</b>    | <b>5.307.000</b>   | <b>8.399.000</b> | <b>5.540.000</b> | <b>950.000</b>   | <b>875.000</b> | <b>5.750.000</b>    | <b>27.619.000</b> |
| 4025 9901        | Stroški vzdrževanja javnih poti (gramoziranje, plazovi, hudoarniki)     |                  | 205.000          |                           |                  |                  |                  |                  |                  |                  |                  |                  | 5.100.000          | 3.700.000        | 610.000          | 910.000          | 370.000        | 3.450.000           | 14.345.000        |
| 4025 9902        | Vzdrževalna dela na pokopališču (bencin, košnja trave)                  |                  |                  |                           |                  |                  |                  |                  |                  |                  |                  |                  | 103.000            | 4.500.000        | 4.900.000        |                  | 500.000        | 2.300.000           | 12.303.000        |
| 4025 9903        | Drugi stroški pokopališke dejavnosti (prekopi, okvirji)                 |                  |                  |                           |                  |                  |                  |                  |                  |                  |                  |                  |                    | 43.000           |                  |                  |                |                     | 43.000            |
| 4025 9904        | Stroški vzdrževanja spominskih obeležij                                 | 50.000           |                  |                           |                  |                  |                  |                  |                  |                  |                  |                  | 52.000             |                  |                  |                  |                |                     | 102.000           |
| 4025 9905        | Vzdrževanje okolja (in urejanje okolja MČ-KS)                           | 100.000          | 51.000           | 10.000                    | 102.000          | 20.000           | 50.000           |                  | 10.000           | 150.000          |                  | 50.000           | 52.000             | 156.000          | 30.000           | 40.000           | 5.000          |                     | 826.000           |
| 4025 9906        | Vzdrževanje vodovodnega omrežja                                         |                  |                  |                           |                  |                  |                  |                  |                  |                  |                  |                  |                    |                  |                  |                  |                |                     | 0                 |
| <b>4026</b>      | <b>NAJEMNINE IN ZAKUPNINE</b>                                           | <b>120.000</b>   | <b>73.000</b>    | <b>15.000</b>             | <b>102.000</b>   | <b>60.000</b>    | <b>40.000</b>    | <b>355.000</b>   | <b>0</b>         | <b>35.000</b>    | <b>76.730</b>    | <b>40.000</b>    | <b>0</b>           | <b>14.000</b>    | <b>82.000</b>    | <b>25.000</b>    | <b>0</b>       | <b>0</b>            | <b>1.037.730</b>  |
| 4026 00          | Najemnine in zakupnine za poslovne objekte                              |                  |                  |                           |                  |                  |                  |                  |                  |                  |                  |                  |                    |                  | 41.000           |                  |                |                     | 41.000            |
| 4026 01          | Najemnine in zakupnine za stanovanjske objekte                          |                  |                  |                           |                  |                  |                  | 210.000          |                  |                  |                  |                  |                    |                  |                  |                  |                |                     | 210.000           |
| 4026 05          | Nadomestilo za uporabo stavbnega zemljišča                              | 120.000          | 73.000           | 15.000                    | 102.000          | 60.000           | 40.000           | 145.000          |                  | 35.000           | 61.380           | 40.000           |                    | 14.000           | 41.000           | 25.000           |                |                     | 771.380           |
| 4026 06          | Druga nadomestila za uporabo zemljišča (kmetijsko zemljišče)            |                  |                  |                           |                  |                  |                  |                  |                  |                  |                  |                  |                    |                  |                  |                  |                |                     | 0                 |
| 4026 99          | Druge najemnine in zakupnine                                            |                  |                  |                           |                  |                  |                  |                  |                  | 15.350           |                  |                  |                    |                  |                  |                  |                |                     | 15.350            |
| <b>4027</b>      | <b>KAZNI IN ODŠKODNINE</b>                                              | <b>0</b>         | <b>0</b>         | <b>0</b>                  | <b>0</b>         | <b>0</b>         | <b>0</b>         | <b>0</b>         | <b>0</b>         | <b>0</b>         | <b>0</b>         | <b>0</b>         | <b>0</b>           | <b>0</b>         | <b>0</b>         | <b>0</b>         | <b>0</b>       | <b>0</b>            | <b>0</b>          |
| 4027 99          | Druge odškodnine in kazni (stroški od zahtevkov zavarovalnic)           |                  |                  |                           |                  |                  |                  |                  |                  |                  |                  |                  |                    |                  |                  |                  |                |                     | 0                 |
| <b>4029</b>      | <b>DRUGI OPERATIVNI ODHODKI</b>                                         | <b>1.475.000</b> | <b>1.614.000</b> | <b>424.000</b>            | <b>972.000</b>   | <b>555.000</b>   | <b>1.032.000</b> | <b>897.000</b>   | <b>475.000</b>   | <b>658.000</b>   | <b>980.050</b>   | <b>1.190.000</b> | <b>688.000</b>     | <b>1.830.000</b> | <b>1.487.000</b> | <b>664.000</b>   | <b>661.000</b> | <b>782.000</b>      | <b>16.384.050</b> |
| 4029 01          | Plačila avtorskih honorarjev                                            |                  |                  |                           |                  |                  |                  |                  |                  |                  |                  |                  |                    |                  |                  |                  |                |                     | 0                 |
| 4029 02          | Plačila po pogodbah o delu (čišč. po pog., sejmine )                    | 960.000          | 1.330.000        | 300.                      |                  |                  |                  |                  |                  |                  |                  |                  |                    |                  |                  |                  |                |                     |                   |

|             | ODHODKI                                                                 | MČ CENTER         | MČ CANKAR IVAN    | MČ DOGOŠE BREZJE ZARKOVI | MČ KOROŠKA VRATA | MČ MAGDALENA     | MČ NOVA VAS      | MČ POBREŽJE      | MČ RADVANJE      | MČ TABOR         | MČ TEZNO         | MČ STUDENCI      | KS BRESTERNICA GAJ | KS KAMNICA        | KS LIMBUŠ         | KS PEKRE         | KS RAZVANJE      | KS MALEČNIK RUPERČE | SKUPAJ             |
|-------------|-------------------------------------------------------------------------|-------------------|-------------------|--------------------------|------------------|------------------|------------------|------------------|------------------|------------------|------------------|------------------|--------------------|-------------------|-------------------|------------------|------------------|---------------------|--------------------|
|             |                                                                         | 1                 | 2                 | 3                        | 4                | 5                | 6                | 7                | 8                | 9                | 10               | 11               | 12                 | 13                | 14                | 15               | 16               | 17                  |                    |
| <b>4119</b> | <b>DRUGI TRANSFERI POSAMEZNIKOM</b>                                     | <b>600.000</b>    | <b>420.000</b>    | <b>0</b>                 | <b>0</b>         | <b>0</b>         | <b>0</b>         | <b>0</b>         | <b>0</b>         | <b>0</b>         | <b>143.220</b>   | <b>0</b>         | <b>0</b>           | <b>200.000</b>    | <b>0</b>          | <b>0</b>         | <b>0</b>         | <b>0</b>            | <b>1.363.220</b>   |
| 4119 99     | Drugi transferi posameznikom in gospodinjstvom                          | 600.000           | 420.000           |                          |                  |                  |                  |                  |                  |                  | 143.220          |                  |                    | 200.000           |                   |                  |                  |                     | 1.363.220          |
| <b>4120</b> | <b>TEKOČI TRANSF. NEPROF. ORG. IN USTANOVAM</b>                         | <b>300.000</b>    | <b>164.000</b>    | <b>200.000</b>           | <b>52.000</b>    | <b>0</b>         | <b>180.000</b>   | <b>310.000</b>   | <b>0</b>         | <b>250.000</b>   | <b>140.000</b>   | <b>200.000</b>   | <b>150.000</b>     | <b>520.000</b>    | <b>0</b>          | <b>0</b>         | <b>0</b>         | <b>21.000</b>       | <b>2.487.000</b>   |
| 4120 00     | Tekoči transferi neprofitnim org. in ustanovam (dotac. društvom)        | 300.000           | 164.000           | 200.000                  | 52.000           |                  | 180.000          | 310.000          |                  | 250.000          | 140.000          | 200.000          | 150.000            | 520.000           |                   |                  |                  | 21.000              | 2.487.000          |
| <b>4130</b> | <b>TEKOČI TRANSFERI DRUGIM RAVNEM DRŽAVE</b>                            | <b>450.000</b>    | <b>46.000</b>     | <b>0</b>                 | <b>120.000</b>   | <b>0</b>         | <b>0</b>         | <b>0</b>         | <b>0</b>         | <b>0</b>         | <b>0</b>         | <b>0</b>         | <b>0</b>           | <b>60.000</b>     | <b>0</b>          | <b>0</b>         | <b>40.000</b>    | <b>230.000</b>      | <b>946.000</b>     |
| 4130 99     | Drugi tekoči transferi občinam (prenosi sred. krajanov)-pogodbe         |                   |                   |                          |                  |                  |                  |                  |                  |                  |                  |                  |                    |                   |                   |                  |                  |                     | 0                  |
| 4133 02     | Tekoči transferi v javne zavode za bl. in stor.                         | 450.000           | 46.000            |                          | 120.000          |                  |                  |                  |                  |                  |                  |                  |                    | 60.000            |                   |                  | 40.000           | 230.000             | 946.000            |
| <b>4200</b> | <b>NAKUP ZGRADB IN PROSTOROV</b>                                        | <b>0</b>          | <b>0</b>          | <b>0</b>                 | <b>0</b>         | <b>0</b>         | <b>0</b>         | <b>0</b>         | <b>0</b>         | <b>0</b>         | <b>0</b>         | <b>0</b>         | <b>0</b>           | <b>0</b>          | <b>0</b>          | <b>0</b>         | <b>0</b>         | <b>0</b>            | <b>0</b>           |
| 4200 99     | Nakup drugih zgradb in prostorov                                        |                   |                   |                          |                  |                  |                  |                  |                  |                  |                  |                  |                    |                   |                   |                  |                  |                     | 0                  |
| <b>4202</b> | <b>NAKUP OPREME</b>                                                     | <b>1.050.000</b>  | <b>350.000</b>    | <b>810.000</b>           | <b>950.000</b>   | <b>350.000</b>   | <b>225.000</b>   | <b>260.000</b>   | <b>50.000</b>    | <b>260.000</b>   | <b>0</b>         | <b>0</b>         | <b>80.000</b>      | <b>610.000</b>    | <b>700.000</b>    | <b>131.000</b>   | <b>100.000</b>   | <b>100.000</b>      | <b>6.026.000</b>   |
| 4202 00     | Nakup pisarniškega pohištva                                             |                   | 200.000           |                          | 700.000          | 350.000          | 70.000           |                  |                  | 260.000          |                  |                  |                    | 100.000           |                   |                  |                  | 100.000             | 1.780.000          |
| 4202 01     | Nakup pisarniške opreme (pisal. stroj, fotokop., kalkuli.-invest.)      |                   |                   |                          |                  |                  |                  |                  |                  |                  |                  |                  |                    | 250.000           |                   | 131.000          |                  |                     | 381.000            |
| 4202 02     | Nakup računalnikov in program. opreme (rač. programi)                   | 400.000           |                   |                          |                  |                  |                  |                  |                  |                  |                  |                  |                    |                   |                   |                  |                  |                     | 400.000            |
| 4202 03     | Nakup stanovanjske opreme                                               |                   |                   |                          |                  |                  |                  |                  |                  |                  |                  |                  |                    |                   |                   |                  |                  |                     | 0                  |
| 4202 23     | Nakup opreme za hlajenje in ogrevanje in napeljav (peč. hladilnik)      | 350.000           |                   | 170.000                  | 250.000          |                  | 20.000           | 200.000          |                  |                  |                  |                  |                    |                   | 100.000           |                  |                  |                     | 1.090.000          |
| 4202 24     | Nakup opreme za tiskanje in razmnoževanje                               | 200.000           |                   |                          |                  |                  |                  |                  | 50.000           |                  |                  |                  |                    | 50.000            | 250.000           | 200.000          |                  |                     | 750.000            |
| 4202 30     | Nakup opreme za vzdrževanje parkov in vrtov                             |                   |                   |                          |                  |                  | 35.000           |                  |                  |                  |                  |                  |                    |                   |                   |                  |                  |                     | 35.000             |
| 4202 33     | Nakup gasilke opreme (gas. aparat)                                      |                   | 100.000           |                          |                  |                  |                  |                  |                  |                  |                  |                  |                    | 30.000            |                   |                  |                  |                     | 130.000            |
| 4202 37     | Nakup opreme za varovanje                                               |                   |                   |                          |                  |                  |                  |                  |                  |                  |                  |                  |                    |                   |                   |                  |                  |                     | 0                  |
| 4202 38     | Nakup telekomunikacijske opreme in napeljav                             |                   |                   |                          |                  |                  | 50.000           | 60.000           |                  |                  |                  |                  |                    |                   |                   |                  |                  |                     | 110.000            |
| 4202 39     | Nakup avdiovizualne opreme (kasetofoni, zvoč. napr.)                    | 100.000           |                   |                          |                  |                  |                  |                  |                  |                  |                  |                  |                    |                   |                   |                  |                  |                     | 150.000            |
| 4202 99     | Nakup druge opreme in napeljav (kuh.-mini, klopi-zun.)                  |                   | 50.000            | 640.000                  |                  |                  | 50.000           |                  |                  |                  |                  |                  |                    | 50.000            | 60.000            | 300.000          |                  | 100.000             | 1.200.000          |
| <b>4203</b> | <b>NAKUP DRUGIH OSN. SREDSTEV</b>                                       | <b>30.000</b>     | <b>0</b>          | <b>12.000</b>            | <b>100.000</b>   | <b>50.000</b>    | <b>30.000</b>    | <b>151.000</b>   | <b>13.000</b>    | <b>60.000</b>    | <b>102.300</b>   | <b>30.000</b>    | <b>40.000</b>      | <b>80.000</b>     | <b>0</b>          | <b>35.000</b>    | <b>100.000</b>   | <b>50.000</b>       | <b>883.300</b>     |
| 4203 00     | Nakup drugih osnovnih sredstev (drobni inventar)                        | 30.000            |                   | 12.000                   | 100.000          | 50.000           | 30.000           | 151.000          | 13.000           | 60.000           | 102.300          | 30.000           | 40.000             | 80.000            |                   | 35.000           | 100.000          | 50.000              | 883.300            |
| <b>4204</b> | <b>NOVOGRADNJE, REKONSTRUKCIJE IN ADAPTACIJE</b>                        | <b>5.460.000</b>  | <b>2.000.000</b>  | <b>0</b>                 | <b>0</b>         | <b>0</b>         | <b>0</b>         | <b>0</b>         | <b>0</b>         | <b>0</b>         | <b>0</b>         | <b>0</b>         | <b>810.000</b>     | <b>35.000</b>     | <b>0</b>          | <b>0</b>         | <b>0</b>         | <b>0</b>            | <b>8.305.000</b>   |
| 4204 0100   | Novogradnje - asfaltiranje                                              |                   | 2.000.000         |                          |                  |                  |                  |                  |                  |                  |                  |                  | 810.000            |                   |                   |                  |                  |                     | 2.810.000          |
| 4204 0101   | Novogradnje - kanalizacija                                              |                   |                   |                          |                  |                  |                  |                  |                  |                  |                  |                  |                    |                   |                   |                  |                  |                     | 0                  |
| 4204 0102   | Novogradnje - vodovod                                                   | 500.000           |                   |                          |                  |                  |                  |                  |                  |                  |                  |                  |                    |                   |                   |                  |                  |                     | 500.000            |
| 4204 02     | Rekonstrukcije in adaptacije (komunala, avtoab. post.)                  | 4.960.000         |                   |                          |                  |                  |                  |                  |                  |                  |                  |                  |                    | 35.000            |                   |                  |                  |                     | 4.995.000          |
| <b>4205</b> | <b>INVESTICIJSKO VZDRŽEVANJE IN OBNOVE</b>                              | <b>2.500.000</b>  | <b>1.200.000</b>  | <b>97.000</b>            | <b>950.000</b>   | <b>330.000</b>   | <b>903.000</b>   | <b>1.782.000</b> | <b>0</b>         | <b>97.000</b>    | <b>500.000</b>   | <b>0</b>         | <b>724.000</b>     | <b>0</b>          | <b>0</b>          | <b>150.000</b>   | <b>0</b>         | <b>119.000</b>      | <b>9.352.000</b>   |
| 4205 00     | Investicijsko vzdrževanje in izboljšave                                 | 2.500.000         | 1.200.000         | 97.000                   | 950.000          | 330.000          | 903.000          | 1.782.000        | 0                | 97.000           | 500.000          | 0                | 724.000            | 0                 | 0                 | 150.000          | 0                | 119.000             | 9.352.000          |
| <b>4208</b> | <b>ŠTUDIJE O IZVEDBI PROJEKTOV IN PROJ. DOKUM.</b>                      | <b>11.000.000</b> | <b>800.000</b>    | <b>0</b>                 | <b>0</b>         | <b>0</b>         | <b>0</b>         | <b>0</b>         | <b>0</b>         | <b>0</b>         | <b>0</b>         | <b>0</b>         | <b>0</b>           | <b>0</b>          | <b>0</b>          | <b>0</b>         | <b>0</b>         | <b>0</b>            | <b>11.800.000</b>  |
| 4208 04     | Nacrtni in druga projektna dokumentacija                                | 11.000.000        | 800.000           |                          |                  |                  |                  |                  |                  |                  |                  |                  |                    |                   |                   |                  |                  |                     | 11.800.000         |
| 4208 99     | Plačila drugih storitev in dokumentacije                                |                   |                   |                          |                  |                  |                  |                  |                  |                  |                  |                  |                    |                   |                   |                  |                  |                     | 0                  |
|             | <b>ODHODKI SKUPAJ</b>                                                   | <b>26.000.000</b> | <b>13.192.000</b> | <b>4.100.000</b>         | <b>7.817.000</b> | <b>4.400.000</b> | <b>7.805.000</b> | <b>9.946.000</b> | <b>2.640.000</b> | <b>4.325.000</b> | <b>5.491.820</b> | <b>4.840.000</b> | <b>11.686.000</b>  | <b>17.700.000</b> | <b>10.341.000</b> | <b>3.850.000</b> | <b>3.870.000</b> | <b>10.711.000</b>   | <b>148.714.820</b> |
| <b>A</b>    | <b>BILANCA PRIHODKOV IN ODHODKOV</b>                                    |                   |                   |                          |                  |                  |                  |                  |                  |                  |                  |                  |                    |                   |                   |                  |                  |                     |                    |
| I           | SKUPAJ PRIHODKI                                                         | 26.000.000        | 13.192.000        | 4.100.000                | 7.817.000        | 4.400.000        | 7.805.000        | 9.946.000        | 2.640.000        | 4.325.000        | 5.498.529        | 4.840.000        | 11.686.000         | 17.700.000        | 11.600.000        | 3.850.000        | 3.870.000        | 10.711.000          | 149.980.529        |
| II          | SKUPAJ ODHODKI                                                          | 26.000.000        | 13.192.000        | 4.100.000                | 7.817.000        | 4.400.000        | 7.805.000        | 9.946.000        | 2.640.000        | 4.325.000        | 5.491.820        | 4.840.000        | 11.686.000         | 17.700.000        | 10.341.000        | 3.850.000        | 3.870.000        | 10.711.000          | 148.714.820        |
| III         | PRORAČUNSKI PRESEŽEK (PRIMANKLJAJ) (I - II)                             | 0                 | 0                 | 0                        | 0                | 0                | 0                | 0                | 0                | 0                | 6.709            | 0                | 0                  | 0                 | 1.259.000         | 0                | 0                | 0                   | 1.265.709          |
| <b>B</b>    | <b>RAČUN FINANČNIH TERJATEV IN NALOŽB</b>                               |                   |                   |                          |                  |                  |                  |                  |                  |                  |                  |                  |                    |                   |                   |                  |                  |                     |                    |
| IV          | PREJETA VRAČILA DANIH POSOJIL IN PROD. KAP.D                            | 0                 | 0                 | 0                        | 0                | 0                | 0                | 0                | 0                | 0                | 0                | 0                | 0                  | 0                 | 0                 | 0                | 0                | 0                   | 0                  |
| V           | DANA POSOJILA IN POV. KAP.D                                             | 0                 | 0                 | 0                        | 0                | 0                | 0                | 0                | 0                | 0                | 0                | 0                | 0                  | 0                 | 0                 | 0                | 0                | 0                   | 0                  |
| VI          | PREJETA MINUS DANA POSOJILA IN SPREM. KAP. D. (IV-V)                    | 0                 | 0                 | 0                        | 0                | 0                | 0                | 0                | 0                | 0                | 0                | 0                | 0                  | 0                 | 0                 | 0                | 0                | 0                   | 0                  |
| VII         | SKUPNI PRESEŽEK (PRIMANKLJAJ) (I+IV)-(II+V)                             | 0                 | 0                 | 0                        | 0                | 0                | 0                | 0                | 0                | 0                | 6.709            | 0                | 0                  | 0                 | 1.259.000         | 0                | 0                | 0                   | 1.265.709          |
| <b>C</b>    | <b>RAČUN FINANCIJANJA</b>                                               |                   |                   |                          |                  |                  |                  |                  |                  |                  |                  |                  |                    |                   |                   |                  |                  |                     |                    |
| VIII        | ZADOLŽEVANJE (PRORAČUNA)                                                |                   |                   |                          |                  |                  |                  |                  |                  |                  |                  |                  |                    |                   |                   |                  |                  |                     |                    |
| IX          | ODPLAČILO DOLGA                                                         |                   |                   |                          |                  |                  |                  |                  |                  |                  |                  |                  |                    |                   |                   |                  |                  |                     |                    |
| X           | NETO ZADOLŽEVANJE (VIII-IX)                                             | 0                 | 0                 | 0                        | 0                | 0                | 0                | 0                | 0                | 0                | 0                | 0                | 0                  | 0                 | 0                 | 0                | 0                | 0                   | 0                  |
| XI          | POVEČANJE (ZMANJŠANJE) SRED. NA RAČUNIH (III+VI-X)-(I+IV+VII)-(II+V-IX) | 0                 | 0                 | 0                        | 0                | 0                | 0                | 0                | 0                | 0                | 6.709            | 0                | 0                  | 0                 | 1.259.000         | 0                | 0                | 0                   | 1.265.709          |
| XII         | STANJE SRED. NA RAČUNU KONEC PRETEKLEGA LETA                            | 15.000.000        | 5.088.000         |                          |                  |                  |                  |                  | 80.000           |                  | 192.900          |                  |                    |                   | 600.000           | 600.000          |                  |                     | 21.560.900         |
| XIII        | STANJE SRED. NA RAČUNU KONEC TEKOČEGA LETA (XI-XII)                     | 15.000.000        | 5.088.000         | 0                        | 0                | 0                | 0                | 0                | 80.000           | 0                | 199.609          | 0                | 0                  | 0                 | 1.859.000         | 600.000          | 0                | 0                   | 22.826.609         |

MESTNA OBČINA MARIBOR  
MESTNE ČETRTE IN  
KRAJEVNE SKUPNOSTI

**OBRAZLOŽITEV FINANČNIH NAČRTOV  
MESTNIH ČETRTE IN KRAJEVNIH SKUPNOSTI  
ZA LETO 2006**

**MESTNA ČETRTE CENTER**

**OBRAZLOŽITEV FINANČNIH NAČRTOV ZA LETO 2006**

**UVOD**

Za leto 2006 planiramo finančno poslovanje v skladu z okvirnim rokovnikom za pripravo in obravnavo proračuna Mestne občine Maribor za leto 2006 ter z globalnimi kvantitativnimi izhodišči za pripravo finančnega načrta za posamezna proračunska področja za leto 2006 .

**PRIHODKI**

Prihodki v letu 2006 so planirani iz sredstev najemnin za poslovne prostore v lasti in iz sredstev najemnin in delno obratovalnih stroškov za poslovne prostore, ki jih imamo v upravljanju, prejetih sredstev iz proračuna za financiranje materialnih stroškov in sejin MČ, obresti od sredstev na TRR, iz obresti na kratkoročne vezave tolarskih sredstev in iz prenesenih sredstev iz preteklih let. Za leto 2006 predvidevamo 11.000.000,00 SIT skupnih prihodkov

**ODHODKI**

Pri planiranju odhodkov za materialne stroške smo upoštevali Razvojni plan MČ Center ter navodila Oddelka za finance pri Mestni občini Maribor. Pri obratovalnih stroških (ogrevanje) smo upoštevali stroške naših najemnikov, ostale stroške pa bodo plačevali najemniki sami. Izdatki za obratovalne stroške MČ Center so dvakrat večji kot jih predvidevajo Merila za financiranje materialnih stroškov MČ in KS saj naši prostori merijo 140 m<sup>2</sup>. Tukaj bi še opozorili, da MČ Center krije vse obratovalne stroške društev, ki delujejo pod našim okriljem, le-teh pa je 7. V kolikor bo delo v računalniški učilnici potekalo po naših načrtih, predvidevamo postopno posodobitev računalniške opreme, zato smo za njo namenili nekoliko višje stroške v letu 2006.

**FINANCIRANJE AKTIVNOSTI MČ**

Sredstva, ki jih bo MČ pridobila iz naslova najemnin v tekočem-planiranem letu se bodo porabila predvsem za investicijsko in redno vzdrževanje poslovnih prostorov, ter za komunalne in interesne aktivnosti mestne četrti.

V letih 2006 bomo sredstva namenili predvsem za investicijsko vzdrževalna dela , izdelavo projektne dokumentacije za podaljšek Trubarjeve ulice skozi gozd do gostišča Brigadir, sofinanciranje programa društev, šol, zavodov in za obdaritev socialne pomoči potrebnih krajanov.

**ZAKLJUČEK**

Poslovanje Mestne četrti Center je transparentno, v skladu z Zakonom in Akti Mestne občine Maribor.

## **MESTNA ČETRTR IVAN CANKAR**

### **OBRAZLOŽITEV FINANČNEGA NAČRTA ZA LETO 2006**

#### **UVOD:**

Plan za leto 2006 je izdelan na podlagi predvidene realizacije porabe finančnih sredstev v letu 2005 in na podlagi potreb za leto 2006 – podlaga Razvojni program MČ za obdobje 2006 do 2009. Upoštewane so bile tudi smernice MOM za pripravo finančnih načrtov.

#### **PRIHODKI:**

Prihodki so planirani na podlagi predvidenega pritoka sredstev MOM, od premoženja MČ (najemnine) in bančnih obresti.

#### **ODHODKI:**

Pri odhodkih smo upoštevali navodila oz. smernice, ki nam jih je za pripravo finančnih načrtov posredovala MOM.

Na področju založniških in tiskarskih storitev imamo namen izdati dve številki glasila MČ na leto, v nakladi 3800 izvodov in v obsegu cca 12 strani.

Na območju MČ je aktivnih nekaj društev za katere smo predvideli sofinanciranje njihovih programov.

V letih 2006 predvidevamo več sredstev zbranih iz najemnin nameniti za tekoče vzdrževanje in investicijsko vzdrževanje poslovnih objektov:

- ureditev plinskega centralnega ogrevanja, obnova strehe in fasade v Domu krajanov Počehova, kar zavisi od končne rešitve lastništva doma,
- na objektih v Košakah in Krčevini bomo opravljali le tekoče vzdrževanje, kakor tudi na sedežu MČ.

Planirana imamo tudi sredstva za sofinanciranje programov na področju komunalne dejavnosti, ki jo izvaja MOM – asfaltiranje posameznih odsekov, priprava projektne dokumentacije,...

#### **AKTIVNOSTI MČ:**

Aktivnosti MČ bodo temeljile na delu sveta, komisij in odborov v okviru nalog, ki so jim bile zaupane s Statutom MČ ter na osnovi Razvojnega programa MČ za obdobje 2006 do 2009. Realizacija predvidenih nalog je odvisna predvsem od pritoka finančnih sredstev in od dobrega sodelovanja in posluha za reševanje problemov s strani ustreznih služb MOM (komunala,...).

#### **ZAKLJUČEK:**

Prihodki in odhodki so predvideni na podlagi sedanjih realnih kazalcev. Možna bodo odstopanja v kolikor se spremenijo parametri države oz. MOM. Vsekakor pa se vsa dogajanja realizirajo preko sklepov sveta MČ.

Pri vzdrževanju objektov zagotavljamo sredstva zbrana iz najemnin, del teh pa bomo porabili še za komunalne in interesne dejavnosti mestne četrti.

Še vedno pa ostaja problem lastništva Doma krajanov Počehova – v kolikor ta problem ne bo v najkrajšem možnem času rešen, bodo stroški tekočega vzdrževanje za ta objekt z leti vidno naraščali.

# MESTNA ČETRRT BREZJE DOGOŠE ZRKOVC

## OBRAZLOŽITVE FINANČNIH NAČRTOV ZA LETO 2006

### UVOD

Na osnovi sprejetih finančnih načrtov v mestni četrti načrtujemo naslednje aktivnosti:

### PRIHODKI

Prihodki v letu 2006 bodo v okviru planiranega in pričakovanega. Večji del prihodkov bo pridobljen iz manipulativnih stroškov Snage (deponiji) in donatorjev za praznike mestne četrti in prireditve »Veseli december«

### ODHODKI

Odhodki, ki so vezani na čistilna sredstva, dimnikarske storitve, električno energijo, porabo kuriv in stroškov ogrevanja, vode in komunalnih storitev, odvoz smeti in plačila preko študentskega servisa se bodo v sorazmernem deležu pokrivali iz sredstev prejetih od najemnin in drugih prihodkov od premoženja (obratovalni stroški).. Prejeta sredstva od donatorjev bomo v celoti po planu porabili za praznike mestne četrti in prireditve »Veseli december«

### POSLOVANJE MČ

#### SOCIALA

- spremljanje socialne problematike prebivalcev mestne četrti,
- sodelovanje s pristojnimi službami, ki pokrivajo področje socialnega skrbstva in zdravstvenega varstva
- ostale naloge, po katerih se bo med letom izkazala potreba.

#### INFORMIRANJE

- nadaljnje sodelovanje s sredstvi javnega obveščanja z namenom informiranja krajanov o aktivnostih mestne četrti;

#### KULTURA, ŠPORT IN DRUŽABNE PRIREDITVE

- organizacija in izvedba družabnih prireditev za krajane (okrogle mize, interesne dejavnosti),
- sodelovanje s kulturnimi in s športnimi društvi z območja MČ.
- organizacija in izvedba proslav, »Veselega decembra«, Materinski dan in praznika MČ, organizirali tek po mestni četrti;

#### OBRT IN PODJETNIŠTVO

- obravnava vlog in podajanje mnenj k vlogam za podaljšanje obratovalnega časa,
- načrtovanje potrebnih dejavnosti s področja osebnih storitev ob obravnavah prostorskih sestavin planov in sodelovanje z obrtniki in podjetniki z območja MČ.

#### KOMUNALA

- semaforizacija križišča Dupleška,- Cesta k Dravi-Na podrtem,
- rekonstrukcija osnovne šole v Brezju, izgradnja telovadnice v Brezju,
- izgradnja stavbe mestne četrti in nakup opreme,
- izgradnja vodovoda, izgradnja kanalizacije: Za peklom, V zatišju, Na polju, Cesta k jami,



- izgradnja kanalizacije v Zrkovcih , ureditev cest ter ulic za celo mestno četrt,
- ureditev manjkajoče ulične razsvetljave za celotno mestno četrt,
- postavitve avtobusnih nadstrešnic v MČ,
- izvajanje Programa komunalnega urejanja naselja Dogoše (19/3-2004)
- postavitve prehoda za pešce Ulica Kirbiševih – Dupleška cesta,
- ureditev križišča na Dupleški cesti pred Gasilskim domom,
- preselitev »Azila za pse«
- izgradnje proti poplavnih nasipov za naselji Zrkovci in Dogoše,
- za ureditev Parka Brezje, za obsaditev mostu v Zrkovcih in Dogošah,
- spremljanje problematike deponije komunalnih odpadkov Pobrežje,
- spremljanje problematike začasnega odlaganja baliranih odpadkov v gramoznici priprava in evidentiranje vseh potrebnih podatkov za obračun izplačil odškodnin prebivalcem ob obeh deponijah komunalnih odpadkov
- obravnava in dajanje mnenj k posegom v prostor,
- spremljanje problematike urejanja javnih zelenih površin in
- evidentiranje in priprava predlogov za ureditev prometnega režima.
- sodelovanje s Mariborsko plinarno glede plinifikacije celotne MČ,
- aktivnosti pri izgradnji plinovoda M1/1 Ceršak-Kidričevo,
- aktivnosti za pridobitev dovoljenja za uporabo nogometnega igrišča in ostalih površin, ki so v privatni lasti,

Podrobneje bodo izvedeni programi in naloge opredeljene v poročilih o delu posameznih organov in delovnih teles mestne četrti.

## **ZAKLJUČEK**

Sredstva, s katerimi bo v letu 2006 razpolagala mestna četrt bodo pridobljena in porabljena namensko oziroma v skladu z zastavljenim planom.

## **MESTNA ČETRTR KOROŠKA VRATA**

### **OBRAZLOŽITEV FINANČNEGA PLANA ZA LETO 2006**

#### **UVOD:**

Finančni načrt za leta 2005-rebalans, je pripravljen na podlagi navodila Oddelka za finance MOM in programa dela mestne četrti.

#### **PRIHODKI:**

Prihodki v letih 2005/2006/so planirani na osnovi meril za financiranje materialnih stroškov MČ in KS iz proračuna, prihodkov iz sredstev najemnin za poslovne prostore in garaž ter študentskih stanovanj, s katerimi mestna četrt upravlja oz. jih ima v lasti ter prejetih obresti iz sredstev na vpogled.

Planirani prihodki za leto 2005 so 7.645.000,00 SIT, in za leto 2006 so 7.817.000,00 SIT.

#### **ODHODKI:**

Mestna četrt je poleg rednih odhodkov za delovanje MČ planirala tudi sredstva za:

- izdajo glasila mestne četrti
- tekoče vzdrževanje poslovnih objektov: (v letu 2005 popravilo elektroinstalacije in zamenjava dotrajanih svetil, zamenjava zaves za lamelne, pleskanje pisarn in hodnika v letu 2006)

- tekoče transfere neprofitnim organizacijam in ustanovam, društvom, ki delujejo na območju MČ - predvsem humanitarnim, šolam prispevke za šolo v naravi za otroke iz socialno ogroženih družin, prispevke vrtcu Koroška vrata (nabava igral, obdaritev otrok ob koncu leta)
- nakup opreme (v letu 2006 delna zamenjava dotrajane pisarniške opreme iz leta 1977, ureditev klima naprave)
- investicijsko vzdrževanje (v letu 2005 zamenjava tal v hodniku objekta, sanacija podesta pred objektom, v letu 2006 sanacija poti do objekta MČ).

Planirani odhodki za leto 2005 so 7.645.000,00 SIT, za leto 2006 so 7.817.000,00 SIT.

### **ZAKLJUČEK:**

Sredstva, ki jih mestna četrt dobi z gospodarjenjem premoženja koristi za tekoče in investicijsko vzdrževanje ter za interesne aktivnosti na podlagi sprejetega programa.

Mestna četrt ima v lasti poslovne prostore in garaže ter študentska stanovanja v PSO na Dravskih terasah. Kljub močnemu angažiranju predstavnikov mestne četrti vsi poslovni prostori še niso oddani. V sled tega bo mestna četrt v planskem obdobju največ pozornosti namenila prav težnji, da bi oddala v najem vse poslovne prostore.

## **MESTNA ČETRRT MAGDALENA**

### **OBRAZLOŽITEV FINANČNEGA NAČRTA ZA LETO 2006**

#### **UVOD**

Finančna sredstva se bodo koristila na podlagi programa dela sveta MČ za leto 2006.

#### **PRIHODKI**

Prihodke planiramo od najemnin za poslovne prostore, sredstev sponzorstva in donacij, sredstva iz proračuna MOM za tekočo porabo in delovanje sveta MČ, sredstva MOM na osnovi prijav na razpise, delež sredstev najemnika poslovnega prostora za obratovalne stroške in prihodke od obresti.

#### **ODHODKI**

Odhodke planiramo za redno tekočo porabo, za izvajanje programa dela MČ, posodobitev pisarniške opreme, vzdrževanje poslovne stavbe Preradovičeva 1 in poslovnega prostora MČ Ljubljanska 25b, zagotavljanje osnovne dejavnosti društvom in organizacijam na območju MČ ter glede na pričakovan sprejet sklep MS – priprava in izvajanje vsebine v prostorih stavbe Ulica heroja Zidanška 13.

### **ZAKLJUČEK**

Svet MČ Magdalena bo svoje aktivnosti opravljal v okviru delovnega programa in finančnega načrta.

## **MESTNA ČETRRT NOVA VAS**

### **OBRAZLOŽITEV FINANČNEGA NAČRTA ZA LETO 2006**

#### **UVOD**

Finančni načrt za leto 2006 je izdelan na podlagi dosedanjih pokazateljev in izkušenj, ter v skladu z navodili Oddelka za finance MO Maribor.

#### **PRIHODKI**

Prihodki mestne četrti Nova vas so sestavljeni iz rednih dotacij MO Maribor za materialne stroške, ter stroške sej Sveta MČ, iz najemnin in obratovalnih stroškov od oddaje poslovnih prostorov v najem, od reklamnih oglasov, pravnih in fizičnih oseb za krajevne prireditve in krajevno glasilo, ter od nepredvidljivih izrednih dohodkov iz naslova udeležbe na dobičku drugih pravnih oseb.

#### **ODHODKI**

Pisarniški material in storitve smo planirali na podlagi dosedanjih izkušenj.

Pri postavki »Čistilni material in storitve« so zajeta sredstva za dimnikarske storitve, čiščenje poslovnih prostorov, pranje zaves in prtov ter za čistilna sredstva. Tudi v bodoče planiramo izdajati naše krajevno »GLASILO MČ NOVA VAS«, ki ga izdajamo dvakrat letno.

Pri postavki »Drugi splošni material in storitve« je del sredstev planiran za venec pri spomeniku pri OŠ TABOR II, večji del pa za krajevne prireditve (Slovenski kulturni praznik, spominski dnevi Ivana Zagernika-Joca in Dušana Kvedra-Tomaža, krajevni praznik 29.maj, božično-novoletni koncert, literarni večeri ipd.). Vsa sredstva za »Energijo, vodo, komunalne storitve in komunikacije« smo planirali na podlagi dosedanjih izkušenj .

Pri postavki »Tekoči transferi neprofitnim organizacijam in ustanovam«, smo kot vsako leto namenili nekaj sredstev naši organizaciji rdečega križa, za izvajanje svojega programa ter drugim društvom za izvajanje nalog iz Razvojnih programov MČ Nova vas v letih 2004-2007.

Pri postavki »Nakup opreme« planiramo nabaviti, pisarniško pohištvo ter drugo opremo.

Pri postavki »Investicijsko vzdrževanje in obnove« bomo v letu 2006 namenili cca 1.200.000 SIT za toplotno izolacijo doma MČ oz zamenjavo oken in druga popravila, odvisno od razpoložljivih sredstev.

#### **ZAKLJUČEK**

V naših Razvojnih programih smo tudi planirali ureditev dvorane v domu MČ (namestitvev sedežev lakiranje parketa), vendar za to potrebujemo pomoč MO Maribor, saj je predračunska vrednost del pred nekaj leti bila cca šest milijonov tolarjev, zato nismo planirali teh sredstev v Finančnem načrtu, prav tako nismo planirali sredstev za celovito obnovo strehe, na kateri bomo opravili le najnujnejša dela za preprečitev škode. Ko bomo zaključili vse investicije kot so toplotna izolacija, bomo zbirali sredstva za zamenjavo stare dotrajane plinske peči z centralno ogrevanje, ter za celovito obnovo strehe in fasade na domu MČ.

## **MESTNA ČETRRT POBREŽJE**

#### **UVOD**

Finančni načrt za leto 2006 je pripravljen na osnovi izhodišč iz srednjeročnega plana do leta 2009. Osnovo za pripravo finančnega načrta predstavlja realizacija finančnega načrta za obdobje od 01.01.2005 do 30.06.2005.

## **PRIHODKI**

Prihodki v letu 2006 so načrtovani na osnovi realizacije finančnega plana za obdobje 01.01. do 30.06.2005. Za dejavnost informiranja v mestni četrti – izdaja glasila in krajevne prireditve predvidevamo sredstva sponzorjev in donatorjev ter reklamnih oglasov. Predvidevamo, da bodo sredstva iz proračuna za tekočo porabo za delovanje mestne četrti zadoščala. Sredstva od najemnin bodo tudi v naprej namensko porabljena za vzdrževanje in posodabljanje nepremičnin.

## **ODHODKI**

Odhodki, ki so vezani na obratovanje objektov (čistilna sredstva, dimnikarske storitve, električno energijo, porabo kuriv in stroškov ogrevanja, vode in komunalnih storitev, odvoz smeti in plačila za čiščenje) se bodo v sorazmernem deležu pokrivali iz prejetih sredstev najemnin in drugih prihodkov od premoženja (obratovalni stroški), kakor tudi iz proračuna za tekočo porabo. V letu 2006 predvidevamo nadaljnje vzdrževanje poslovnih prostorov ter posodabljanje komunikacijske opreme. Tekoči transferi neprofitnim organizacijam in ustanovam v obliki dotacij bodo kriti iz prihodkov od obresti ter drugih prihodkov od prodaje. V letu 2006 načrtujemo nakup opreme za hlajenje in ogrevanje. V okviru investicijskega vzdrževanja in obnov je predvidena ureditev strehe in fasade na objektu MČ v Kosovelovi ulici ter menjava oken v objektu Borcev za severno mejo.

## **POSLOVANJE**

### **SOCIALA**

- spremljanje socialne problematike prebivalcev mestne četrti,
- sodelovanje s pristojnimi službami, ki pokrivajo področje socialnega skrbstva in zdravstvenega varstva
- ostale naloge, po katerih se bo izkazala potreba

### **INFORMIRANJE**

- izdaja glasila MČ,
- nadaljnje sodelovanje s sredstvi javnega obveščanja z namenom informiranja krajanov o aktivnostih mestne četrti,
- vzpostavitev lastne spletne strani
- ureditev »klepetalnice« za občane – brezplačen dostop do interneta

### **KULTURA, ŠPORT IN DRUŽABNE PRIREDITVE**

- organizacija in izvedba družabnih prireditev za krajane (okrogle mize, interesne dejavnosti, )
- sodelovanje s kulturnimi in s športnimi društvi z območja MČ.
- organizacija in izvedba proslav praznika MČ,

### **OBRT IN PODJETNIŠTVO**

- načrtovanje potrebnih dejavnosti s področja osebnih storitev ob obravnavah prostorskih sestavin planov
- sodelovanje z obrtniki in podjetniki z območja MČ.
- Načrtovanje dejavnosti na prostoru po zaprtju deponije komunalnih odpadkov.
- sodelovanje in koordiniranje med posameznimi dejavnostmi.
- sodelovanju z Območno obrtno zbornico Maribor in Gospodarsko zbornico Slovenije-območno
- enoto Maribor.

- koriščenje evidenc in aktivnosti obeh zbornic.
- oživljanje delovanja stanovanjskih (blokova stanovanja nekdanji hišni sveti) in uličnih (individualne hiše) skupnosti.
- poglobljanje sodelovanja med podjetji in samostojnimi podjetniki in športnimi ter drugimi društvi na Pobrežju.

## **KOMUNALA**

Gradnja kanalizacije, rekonstrukcija vodovodnega omrežja,

- Istrska, Gregorečeva, Jančarjeva, Kuharjeva ulica

Komunalna energetika – plinovodno omrežje

- Istrska, Gregorečeva, Jančarjeva ulica, Kuharjeva ulica

Redno vzdrževanje ulic – preplastitve asfalta, urejevanje peš in kolesarskih poti

- Jurančičeva ulica, Železnikova ulica, Geršakova, Mejna, Veljka Vlahovića, Šolska ulica, Vrazova, Shakespearova ...
- ureditev prometnih površin ob OŠ Draga Kobala v sklopu ureditve okolja osnovne šole (pločniki, parkirišča, cestna signalizacija, javna razsvetljava)
- ureditev enostranskega pločnika po Zrkovski cesti – šolska pot
- ureditev muld v ulicah ob deponiji (Kuzmičeva, Pečetova, Zemljičeva, Ul. Darinke Flis)
- izgradnja pločnikov v Črnogorski in Belokrajnski ulici – šolska pot
- sanacija in redno vzdrževanje lesenega stopnišča na Greenwichu

Prometna ureditev

- evidentiranje in priprava predlogov za ureditev prometnega režima
- semaforizacija križišča Nasipne in Zagrebške, Zrkovske in Čufarjeve ob gasilskem domu
- zagotovitev varne šolske poti - Zrkovska cesta (omejitev hitrosti)

Javna razsvetljava, avtobusne postajališča

- novogradnje in dopolnitve javne razsvetljave (Zdravkova in Tolstojeva ulica)
- nadaljevanje ureditev avtobusnih postajališč z nadstrešnicami (pri Šircu – OŠ Draga Kobala)

Javni prevoz potnikov

- spremljanje potreb prebivalstva po javnih prevozih

Urbanizem:

- priprava, obravnava in realizacija zazidalnih načrtov za območja:
- ob Puhovi cesti (območje med bodočo Puhovo, ul. Veljka Vlahovića, deponijo in Zrkovsko cesto)
- območje med Novo Nasipno in železnico (Gradis)
- območje med cesto XIV. divizije, Novo ulico in Stražunom
- deponija komunalnih odpadkov Pobrežje Stražun

Ekologija in varstvo okolja:

- monitoring in sanacija deponije komunalnih odpadkov
- sanacija gramoznice v Stražunu
- spremljanje problematike urejanja javnih zelenih površin

## **ZAKLJUČEK**

Sredstva, s katerimi bo v letu 2006 razpolagala mestna četrt bodo pridobljena in porabljena namensko oziroma v skladu z zastavljenim planom.

## **MESTNA ČETRTR RADVANJE**

### **OBRAZLOŽITEV FINANČNEGA NAČRTA ZA LETO 2006**

#### **UVOD**

Na osnovi navodila Oddelka za finance MOM, Službe za proračun, smo pristopili k pripravi finančnega načrta MČ Radvanje za leto 2006. Za pripravo finančnega načrta za leto 2006 smo upoštevali temeljna ekonomska izhodišča in podatke za leto 2005.

#### **PRIHODKI**

Mestna četrt Radvanje ima naslednje vire prihodkov:

- prihodki od obresti na vpogled
- prihodki od prodaje blaga in storitev (reklamni oglasi)
- prejeta sredstva iz proračuna za tekoče porabo (dotacije MOM in sejnine).

Sredstva iz proračuna za leto 2006 smo povečali za 2.3 % kot nam jih je predlagala strokovna služba MOM. Za enak procent smo planirali prihodke od prodaje blaga in storitev.

#### **ODHODKI**

Zaradi manjših prihodkov v letu 2005 smo tudi pričakovane odhodke za leto 2006 planirali v zmanjšanem obsegu.

#### **ZAKLJUČEK**

Kljub večletnim prizadevanjem za spremembo kriterijev za financiranje MČ in KS, ki so po naši oceni krivični se le ti v iztekajočem se letu niso spremenili. MČ Radvanje nima v upravljanju objektov, ki bi jih lahko dajala v najem kot nekatere MČ in KS in pridobljena sredstva namenila za boljšo tehnično opremljenost, izdajo glasila za boljšo informiranost svojih krajanov ter ne nazadnje izvajanje svojih programov le-te nismo uspeli spremeniti.

V Mestni četrti Radvanje se zaradi pomanjkanja finančnih sredstev in temeljnih materialnih pogojev za delo (dodatnih prostorov in dvorane), ne izvajajo interesne in druge dejavnosti namenjene krajanom. Kljub temu pa v sodelovanju s številnimi prostovoljci, društvi in organizacijami izvajamo prireditve, ki presegajo meje mestne četrti. Glede na številčnost in raznolikost populacije v MČ Radvanje, bi bilo nujno planirati sredstva za sprotno obveščanje ljudi o aktualnih dogodkih in dogajanjih, za ureditev športnih igrišč in prostorov, namenjenih rekreaciji in sprostitvi občanov. Za potrebe kulturnega udejstvovanja ni v kraju nobenih možnosti. Posebej pa opozarjamo, da bi bilo potrebno planirati sredstva za izvajanje vsebin, preventivnih programov in aktivnosti za otroke in mladostnike, osebe s posebnimi potrebami, brezposelne osebe, in starostnike, tako, da bi združevali interese in prostovoljnost, še posebej v strnjenih naseljih. Kot poseben problem izpostavljamo, da se v kraju odvijajo intenzivni posegi v prostor, ki tudi v veliki meri vplivajo na pričakovanja tukaj živečih ljudi po večji urejenosti in zagotavljanju kakovosti življenja. Vse to pa posredno vpliva na drugačno angažiranje članov sveta in komisij v MČ Radvanje, kot tudi na gibanje stroškov.

## **MESTNA ČETRTR TABOR**

### **ZADEVA: OBRAZLOŽITEV FINANČNEGA PLANA 2006**

#### **UVOD**

Mestna četrt Tabor je naredila za obdobje 2006 do 2009 razvojni plan s ciljem, da opredeli strategijo uresničevanja ciljev in določitev projektov in aktivnosti ter določitev prioritete.

Razvojni program Mestne četrti Tabor je osnova za določitev planov Mestne četrti Tabor in njihovega vključevanja v plan in proračun Mestne občine Maribor. Na predlog Oddelka za finance smo za izdelavo finančnega načrta za leto 2006 upoštevala polletno finančno poročilo za obdobje 1. 1. do 30. 6. 2005 kot izhodišče. Upoštevali smo planirano letno rast cen za leto 2006 za 2,3 %.

## **PRIHODKI**

Prihodki mestne četrti so sestavljeni iz rednih dotacij Mestne občine Maribor za materialne stroške, sredstev za delovanje sveta Mestne četrti Tabor, iz najemnin od oddaje poslovnih prostorov v najem ter od predvidenih donacij pravnih in fizičnih oseb za glasilo Mestne četrti Tabor. Pri tem v Mestni četrti Tabor ugotavljamo, da je dotacija za redno dejavnost občutno prenizka, saj če ne bi imeli lastnih sredstev ne bi poslovali pozitivno.

## **ODHODKI**

Dotacije Mestne občine Maribor za redno dejavnost bodo porabljena v planiranih odstotkih, kakor tudi vsi drugi lastni prihodki. Pisarniški material in storitve smo planirali na podlagi dosedanjih izkušenj. Isto velja energijo, vodo, komunalne storitve in komunikacije. Izdaja glasila Mestne četrti Tabor je planirana za izdajo ene številke v vsakem koledarskem letu. V letu 2006 predvidevamo večje vzdrževanje na objektu doma Mestne četrti Tabor, predvsem lesenih delov na stavbi. Tudi vzdrževanju okolja doma bomo posvetili več pozornosti. Predvidevamo tudi nakup nove pisarniške opreme za veliko sejno dvorano. Kakor vsako leto bomo tudi v naslednjem letu donirali izvajanje letnih planov treh organizacij Rdečega križa v Mestni četrti Tabor. Vse ostalo je planirano po dosedanjih izkušnjah..

## **ZAKLJUČEK**

Mestna četrt Tabor bo delovala po zakonodaji s področja lokalne samouprave ter odlokov in statuta Mestne občine Maribor.

Prav tako bomo izvajali vse druge naloge s področja delovanja lokalne samouprave. S skupnimi močmi se bomo zavzemali, da se bo finančni načrt za leto 2006 v celoti realiziral.

## **MESTNA ČETRRT TEZNO**

### **ZADEVA: OBRAZLOŽITEV FINANČNEGA NAČRTA ZA LETO 2006**

#### **UVOD:**

Organi Mestne četrti Tezno bodo v letu 2006 delovali v skladu z zakonskimi določili, Odlokom o MČ in KS, Statutom in Poslovníkom MČ Tezno ter programi in poslovníki delovnih teles Sveta MČ, v smislu varovanja koristi prebivalstva, povečanja kvalitete življenja, oživljanja kulturno-umetniške in športne dejavnosti. Storitve, nabave, investicijsko vzdrževalna dela in realizacija programov so ovrednotene v Finančnem načrtu MČ Tezno. Pri načrtovanju prihodkov in odhodkov je Svet MČ upošteval določila Odloka o MČ in KS, določila Sklepa o določitvi meril za financiranje mestnih četrti in krajevnih skupnosti iz sredstev MO Maribor, posredovana izhodišča Mestne občine Maribor, ki določajo, da se prihodki in odhodki za leto 2006 povišajo za 2,3 %, ter upošteval dosednji pozitiven odnos podjetnikov do sponzoriranja oz. doniranja dejavnosti mestne četrti.

#### **PRIHODKI:**

Prihodke MČ Tezno predstavljajo:

- prihodki od obresti,

- prihodki od oddaje stvarnega premoženja v uporabo,
- prihodki od prodaje blaga in storitev-reklamni oglasi,
- prejete donacije,
- prejeta sponzorska sredstva,
- prejeta sredstva iz proračuna MO Maribor,
- prenos sredstev iz preteklega leta.

### **ODHODKI:**

Poraba sredstev, prihodkov iz naslova najemnin, je načrtovana predvsem za financiranje investicijsko vzdrževalnih del in obnov, sofinanciranje programov šol in društev ter financiranja interesnih aktivnosti MČ Tezno.

Načrtovani odhodki zagotavljajo realizacijo programa dela Sveta MČ, odborov in komisij.

Ti so:

- izvedba prireditev v počastitev krajevnega praznika v mesecu maju ,
- izdaja glasila Tezenčan (2. številki),
- izvedba akcije Merjenje holesterola, krvnega sladkorja in tlaka,
- izvedba akcije Merjenje mineralov kostne gostote,
- izvedba tradicionalnega jesenskega šahovskega turnirja,
- izvedba prireditev z naslovom »Veseli december«,
- postavitev ograje in dvižne rampe ob funkcionalnem zemljišču MČ,
- prenova dvorane MČ (radiatorji) v Panonski ul. 12,
- nabava drobnega inventarja (preproge, telefonski aparat),
- izvajanje tekočih vzdrževalnih del na stavbah mestne četrti v Bevkovi ul. 2 in Panonski ul. 12,
- vzdrževanje funkcionalnih zemljišč ob stavbah,
- plačilo obratovalnih stroškov.....

Planirane odhodke predstavljajo tudi stroški, ki se nanašajo na naslednje dejavnosti MČ:

- objava pozivov, vabil na javne predstavitve, prireditve,
- obveščanje občanov z informacijami, ki se nanašajo na prostorske in komunalne zadeve,
- izvajanje prenesenih nalog,
- sodelovanje pri izgradnji komunalne infrastrukture.
- skrb za redno vzdrževanje nepozidanih stavbnih, občinskih parcel na območju MČ,
- sodelovanje pri izdelavi prostorskih in izvedbenih aktov z Zavodom za prostorsko načrtovanje in izdelovalci prostorskih aktov.

### **ZAKLJUČEK:**

Finančni načrt je izdelan na podlagi določil Odloka o MČ in KS ter na predpostavki, da bodo realizirani načrtovani prihodki iz naslova sponzoriranja in doniranja dejavnosti MČ, iz naslova zbiranja reklamnih oglasov za pokrivanje stroškov izdaje glasila, iz naslova oddajanja poslovnih prostorov v stalen in občasen najem.

Sredstva, s katerimi bo v letu 2006 razpolagala mestna četrt, bodo porabljena namensko, v skladu s Finančnim načrtom za leto 2006.



# MESTNA ČETRRT STUDENCI

## OBRAZLOŽITEV FINANČNEGA NAČRTA ZA LETO 2006

### UVOD

Finančni načrt za leto 2006 smo pripravili v skladu z navodili Oddelka za finance ter na osnovi realizacije FN za obdobje od 1.1.2005 do 30.6.2005.

### PRIHODKI:

#### PRIHODKI OD UDELEŽBE NA DOBIČKU IN DIVIDEND

Prihodki od dividend KRS – nismo planirali, ker ni znano ali se bodo dividende KRS izplačevale.

#### PRIHODKI OD PREMOŽENJA

Prihodki od najemnin za poslovne prostore – smo upoštevali enega najemnika v zgradbi Šarhova ul. 53 in dva najemnika v zgradbi Erjavčeve 43.

Prihodki od najemnin za stanovanja – nismo planirali, ker upamo, da bo po dolgotrajnem zahtevku za prenos lastništva 3 stanovanj v zgradbi na Obrežni ul. 23, prenos rešen.

Prihodki od drugih najemnin – smo upoštevali sredstva za uporabo parkirnega prostora dveh najemnikov.

Drugi prihodki od premoženja – smo upoštevali sredstva, ki jih dobimo od najemnikov poslovnih prostorov za obratovalne stroške.

#### PRIHODKI OD PRODAJA BLAGA IN STORITEV

Prihodki od prodaje blaga in storitev (reklamni oglasi) - smo upoštevali sredstva, ki jih dobimo od oglaševanja reklamnih oglasov v glasilu Studenčan.

#### PREJETA SREDSTVA IZ OBČINSKIH PRORAČUNOV

Prejeta sredstva iz obč. proračuna za tekočo porabo (za mat. stroške, dotacije, sejnine) - smo upoštevali sredstva, ki jih dobimo za materialne stroške ter plačilo sejin članom sveta.

### ODHODKI:

#### PISARNIŠKI IN SPLOŠNI MATERIAL IN STORITVE

Zloženke in tiskarske storitve (stroški krajevnega glasila) – smo planirali porabo sredstev za izdajo glasila Studenčan, ki izide vsako leto v mesecu aprilu ob prazniku MČ.

Izdatki za reprezentanco (stroški sej sveta, pogostitev ob krajevnem prazniku) – smo planirali porabo sredstev za izvedbo praznika MČ v mesecu aprilu.

Drugi splošni material in storitve (in delno krajevne prireditve) – smo planirali porabo sredstev za družabna srečanja in kulturne in športne prireditve za občane MČ.

#### TEKOČE VZDRŽEVANJE

Tekoče vzdrževanje poslovnih objektov (in vsa popravila) – nismo planirali višjih zneskov kot v letu 2005, v kolikor pa bomo sprejeli sredstva od dividend KRS tudi v letu 2006, bomo ta sredstva namenili za vzdrževanje poslovnih objektov.

#### DRUGI OPERATIVNI ODHODKI:

Plačilo za delo preko študentskega servisa – smo planirali porabo sredstev za čiščenje v zgradbah MČ in urejanja okolja pred zgradbami MČ.

Drugi operativni odhodki (prispevki, zamudne obresti, stroški volitev, sejnine) – smo planirali porabo sredstev za plačilo sejin članom sveta.

#### TEKOČI TRANSF.NEPROF.ORG. IN USTANOVAM

Tekoči transferi neprofitnim org. in ustanovam (dotacije društvom) – smo planirali sredstva, ki jih glede na sklenjene pogodbe damo društvom, organizacijam, klubom za sodelovanje v programih MČ.

## **ZAKLJUČEK:**

MČ so v letu 2005 bili izplačani nepričakovano dividendi od KRS. Ni nam znano, če bo do izplačila dividend prišlo tudi v letu 2006, zato jih nismo planirali in so prihodki in odhodki zmanjšani. V kolikor bodo sredstva nakazana tudi v letu 2006, bomo ta sredstva namenili za vzdrževanje objektov MČ in izdajo glasila Studenčan.

## **KRAJEVNA SKUPNOST BRESTERNICA GAJ**

### **OBRAZLOŽITEV K FINANČNEMU PLANU ZA LETO 2006**

#### **UVOD**

Finančni načrt poslovanja krajevne skupnosti za leto 2006 je izdelan na osnovi finančnega poročila za obdobje od 1.1. do 30.6.2005 in navodil mestne občine Maribor, oddelka za finance.

#### **PRIHODKI**

Prihodke v letu 2006 sestavljajo najemnine od poslovnih prostorov, najemnine od grobov, dotacija občine za delovanje KS in dotacija občine za vzdrževanje javnih poteh. Planirali pa nismo več prihodkov iz vzdrževalnin in vodarin za vodovod Srednje s strani uporabnikov, saj smo vodovod predati v upravljanje Mariborskemu vodovodu v aprilu 2005.

Planirani prihodki za leto 2006 bi naj znašali 11.686.000,00 tolarjev.

#### **ODHODKI**

Odhodke v letu 2006 smo načrtovani v okviru planiranih prihodkov.

## **ZAKLJUČEK**

Glede na izkušnje preteklih let pa vemo, da zaradi nenehnih podražitev, predvsem bencina in bencinskih derivatov planirana sredstva ne bodo zadostovala za normalno delovanje KS.

## **KRAJEVNA SKUPNOST KAMNICA**

### **OBRAZLOŽITEV FINANČNEGA NAČRTA ZA LETO 2006**

#### **UVOD:**

Organi KS Kamnica bodo v letu 2006 izdelovali v skladu z zakonskimi določili, Odlokom o MČ in KS, statutom in poslovníkom KS v korist krajanov, povečanja kvalitete življenja, oživljanja kulturno-umetniške in športne dejavnosti.

Finančna sredstva, ki bodo na razpolago za omenjeni leti bo svet KS Kamnica z njimi ravnal v smislu dobrega gospodarja. Pri načrtovanju prihodkov in odhodkov je svet KS Kamnica upošteval določila Sklepa o določitvi meril za financiranje mestnih četrti in krajevnih skupnosti iz sredstev MO Maribor.

#### **PRIHODKI:**

Prihodke KS Kamnica predstavljajo:

- prihodki od obresti,
- prejeta sredstva iz proračuna MO Maribor,
- prejeta sponzorska sredstva,

- prejeta sredstva iz naslova pokopališč

#### **ODHODKI:**

Poraba sredstev se bo izvajala v skladu z sprejetim finančnim načrtom KS, te pa so predvsem naslednje:

- investicijsko vzdrževanje pokopaliških objektov,
- tekoče vzdrževanje dveh pokopališč,
- izvedba prireditev v počastitev krajevnega praznika v juniju,
- pomoč društvom pri izvedbi martinovanja, pohod na Urban(trim),
- Urbanova nedelja, božično novoletni koncert, postavljanje novoletne jelke, božični pohod z baklami na Urban,
- tekoče vzdrževanje krajevnih cest, ter morebitne ostale aktivnosti.

Planirane odhodke predstavljajo tudi stroški, ki se nanašajo na naslednje dejavnosti KS:

- obveščanje krajanov z informacijami, ki se nanašajo na prostorske in komunalne zadeve,
- objava pozivov, vabil na prireditve in predstavitve,
- sodelovanje pri izgradnji komunalne infrastrukture,
- izvajanje prenesenih nalog od MOM
- pomoč društvom v okvirju možnosti.

#### **ZAKLJUČEK:**

Planirana finančna sredstva za leti 2006 in s katerimi bo razpolagala krajevna skupnost bodo uporabljena namensko in v skladu s finančnim načrtom.

## **KRAJEVNA SKUPNOST LIMBUŠ**

### **OBRAZLOŽITEV FINANČNEGA PLANA ZA LETO 2006**

#### **UVOD**

Krajevna skupnost Limbuš je naredila za obdobje 2006 do 2009 razvojni program s ciljem, da opredeli strategijo uresničevanja ciljev in določitev projektov in aktivnosti ter določitev prioritet. Razvojni program Krajevnosti Limbuš je osnova za določitev planov Krajevnosti Limbuš in njihovega vključevanja v plan in proračun Mestne občine Maribor.

#### **PRIHODKI**

Finančni načrt Krajevnosti Limbuš za leto 2006 je narejen na osnovi planiranih dotacij Mestne občine Maribor, kakor tudi planirana sredstva za vzdrževanje krajevnih cest s Komunalne direkcije Maribor. Drugi planirani prihodki Krajevnosti se nanašajo na pokopališko dejavnost.

#### **ODHODKI**

Dotacije Mestne občine Maribor za redno dejavnost bodo porabljeni v planiranih odstotkih, kakor tudi sredstva za vzdrževanje krajevnih poti. Pri tem Odbor za finance ugotavlja, da sta obe dotacije občutno prenizki, saj le s težavo na teh dveh postavkah poslujemo pozitivno. Sredstva zbrana na pokopališki dejavnosti bodo v celoti porabljeni na limbuškem pokopališču v Limbušu.

## **1. PROBLEMI FUNCIONIRANJA KRAJEVNE SKUPNOSTI KOT INSTITUCIJE**

V krajevni skupnosti nimamo ustrezne pisarniške opreme, le-to bi bilo potrebno vključiti v letni plan nabave v letu 2006. Tudi ostalo pisarniško opremo posebej pohištvo bi bilo potrebno zamenjati z novo. Tudi stavba Krajevne skupnosti Limbuš kliče po večjih vzdrževalnih delih, saj kot taka ni več v ponos Mestni občini Maribor.

## **2. CILJI NA KOMUNALNEM PODROČJU**

Na komunalnem področju je Svet Krajevne skupnosti Limbuš določil prioriteto aktivnosti na investicijskem in vzdrževalnem komunalnem področju in bo le-to posredoval na Komunalno direkcijo Maribor.

Želimo, da strokovne službe Mestne občine Maribor tudi v naslednjih letih zagotovijo komunalnega delavca, saj le-ta sedaj opravlja številna dela, katere Nigrad, Snaga ali Florina prej niso izvedle. V želji za lepše in prijazno okolje upamo, da bo naša želja uresničena.

Ker se iz leta v leto krči dotacija za komunalno dejavnost v Krajevni skupnosti Limbuš, problemi pa iz leta v leto večji menimo, da se dotacije ne bi smeli zmanjševati, saj s temi dotacijami naredimo mnogo več, saj si v Krajevni skupnosti ne zaračunavamo posredne provizije.

## **3. POKOPALIŠKA DEJAVNOST**

Poslovali bomo po poslovniku o pokopališkem in pogrebem redu s pravili o ureditvi pokopališča in grobov na limbuškem pokopališču. V naslednjih letih bomo posvetili pozornost nadaljevanju tlakovanja poti in proučitvi možnosti postavitve žarnega zidu.

## **DELOVANJE SVETA KRAJEVNE SKUPNOSTI**

Svet Krajevne skupnosti bo deloval po zakonodaji s področja lokalne samouprave ter odlokov in statuta Mestne občine Maribor. Prav tako bomo izvajali vse druge naloge s področja delovanja lokalne samouprave ter preventivno delovali na področju varnosti.

## **ZAKLJUČEK**

Skupno z ostalimi organi Krajevne skupnosti Limbuš se bo zavzemal, da se bo finančni načrt za leto 2006 v celoti realiziral.

## **KRAJEVNA SKUPNOST PEKRE**

### **OBRAZLOŽITEV FINANČNEGA NAČRTA ZA LETO 2006**

#### **UVOD**

Krajevna skupnost Pekre bo v obdobju 2006 poslovala v skladu s svojim sprejetim finančnim načrtom, s Finančnim načrtom Mestne občine Maribor, pa tudi z Odlokom o začasnem financiranju v Mestni občini Maribor.

Pri izvajanju finančnega načrta za navedeno obdobje bo krajevna skupnost Pekre upoštevala določila sprejetega razvojnega programa za obdobje 2006 - 2009 ter navodila Oddelka za finance Mestne občine Maribor.

#### **PRIHODKI**

Prihodki v letu 2006 so predvideni v višini 3.250.000 sit.

Glede na leto 2005 se v letu 2006 predvidevajo prihodki povišani za v globalu za 2,38%.

Prihodke krajevne skupnosti predstavljajo redne mesečne dotacije iz proračuna Mestne občine Maribor za pokrivanje materialnih stroškov KS, sredstva sejinj za člane sveta KS,

dotacije za redno komunalno dejavnost ter izvorni prihodki KS - najemnine za oddane prostore, ki so namenjene za pokrivanje stroškov za vzdrževanje in izvajanje investicijsko vzdrževalnih del na objektu krajevne skupnosti ter morebitnih drugih /izrednih/ materialnih stroškov.

## **ODHODKI**

Delovanje organov in materialni stroški se bodo pokrivali iz sredstev proračuna Mestne občine Maribor v skladu s sprejetim finančnim načrtom in kriteriji za financiranje MČ in KS. Najnujnejše nabave materialov za vzdrževalna dela in investicijsko vzdrževanje se bodo financirala iz ostanka sredstev iz preteklih let in dotacij Mestne občine Maribor, ki so namenjena za delovanje MČ in KS.

Večja vzdrževalna dela in obnove na zgradbi doma DPD Svoboda Pekre se bodo financirala iz sredstev proračuna Mestne občine Maribor, ki bodo planirana za posamezno leto in jih bo izvajala pristojna služba Mestne občine .

Sredstva za komunalno dejavnost so na podlagi danih pokazateljev letu 2006 predvidena v višini 900.000 sit in bodo v skladu s programom porabljena za komunalno dejavnost, to je za vzdrževanje komunalnih objektov na področju krajevne skupnosti Pekre

## **DEJAVNOSTI krajevne skupnosti**

Krajevna skupnost Pekre bo dejavnost svojih organov izvajala v skladu s statutom KS in s pooblastili Mestne občine Maribor.

Na področju komunalne dejavnosti bo še naprej izvajala vzdrževanje okolja, urejanje zelenic in javnih površin ter nujna vzdrževalna dela na komunalnih napravah /krajevnih cestah in javnih površinah/.

Navedene naloge bo KS Pekre izvajala s sredstvi, namenjenimi za komunalno dejavnost.

Prav tako bo krajevna skupnost opravljala tudi najnujnejša vzdrževalna dela na objektu krajevne skupnosti Pekre in na bivših prostorih KS na Lackovi cesti 216, ki so v upravljanju KS Pekre.

Navedene dejavnosti bo izvajala iz sredstev iz najemnin, iz sredstev proračuna MOM ter iz ostanka sredstev iz preteklih let, v skladu s sprejetim letnim finančnim načrtom.

## **ZAKLJUČEK**

Finančni načrt za leto 2006 je bil izdelan na osnovi Izhodišč za pripravo proračunov občin in navodil pristojnih služb Mestne občine Maribor, ter na osnovi podatkov iz realizacije finančnega plana za leto 2005 ter ocene dejavnosti in potreb v KS za navedeno obdobje.

## **KRAJEVNA SKUPNOST RAZVANJE**

### **OBRAZLOŽITEV FINANČNEGA NAČRTA ZA LETO 2006**

#### **UVOD**

Finančni načrt za leto 2006 je izdelan na podlagi finančnega poročila za prvo polletje 2005, rebalans finančnega načrta 2005 in na osnovi navodil Oddelka za finance MOM ter programa dela KS. Upoštevana je 2,3 % rast cen v primerjavi s preteklim letom.

#### **PRIHODKI**

Prihodke krajevne skupnosti predstavljajo sredstva iz proračuna MOM za financiranje materialnih stroškov in delovanje sveta KS, obresti od sredstev na vpogled, dividend KRS,

sredstev za vzdrževanje krajevnih cest in javnih poti ter sredstev krajanov iz naslova najemnin za grobove in pogrebnih storitev.

### **ODHODKI**

S sredstvi proračuna MOM za tekočo porabo bomo pokrili stroške poslovanja krajevne skupnosti – vse materialne izdatke, stroške delovanja sveta krajevne skupnosti in njegovih organov ter po programu planirane aktivnosti, kot so: srečanje starejših občanov, novoletna prireditve z obdaritvijo otrok in pomoč pri izvedbi socialnega programa šole v naravi za otroke iz socialno ogroženih družin.

Na področju investicijskega vzdrževanja poslovnih prostorov bomo izvedli nujno potreben oplesk pisarne in sejne sobe KS.

Sredstva za komunalno dejavnost bomo porabili za ureditev in gramoziranje nekategorizirane javni poti - podaljšek ceste Pod reberco.

Z zbranimi sredstvi iz naslova pokopališke dejavnosti se bo izvajalo redno vzdrževanje pokopališča. Opravili bomo najnujnejše popravilo strehe mrliške vežice ter uredili parkirišče pri pokopališču. Pričeli bomo z pripravami na izgradnjo žarnega zidu po že izdelanem idejnem načrtu., s tem da bomo najprej pristopili k sanaciji temeljev obstoječega kamnitega zidu.

### **ZAKLJUČEK**

Svet krajevne skupnosti se bo zavzemal, da bodo sredstva porabljena namensko in v skladu z zastavljenim programom dela in finančnim načrtom KS.

## **KRAJEVNA SKUPNOST MALEČNIK RUPERČE**

### **OBRAZLOŽITEV FINANČNEGA NAČRTA ZA LETO 2006**

#### **PRIHODKI:**

Pri prihodkih od premoženja so upoštevani prihodki z naslova najemnin, in sicer: poslovni prostori lokala v bivši Krajevni skupnosti Ruperče in pisarna krajevnega urada v prostorih krajevne skupnosti.

Sicer pri prihodkih ne prihaja do odstopanj.

#### **ODHODKI:**

Odhodki se planirajo v obsegu prihodkov, prav tako po predvidenem porastu cen za leto 2006, do odstopanj prihaja v posameznih postavkah zaradi predvidene nabave računalniške oz. telekomunikacijske opreme.

V letu 2006 se planirajo manjša sanacijska dela na zgradbi krajevne skupnosti na osnovi pridobljene ocenitve potrebnih obnovitvenih del.

Na osnovi zastavljenega plana dela v KS Malečnik - Ruperče si bomo prizadevali uspešno izpeljati naslednje aktivnosti v letu 2006:

#### **SOCIALA**

- organiziranje skupin za samopomoč starejšim
- spremljanje socialne problematike prebivalcev krajevne skupnosti
- sodelovanje s pristojnimi službami, ki pokrivajo področje socialnega skrbstva in zdravstvenega varstva
- ostale naloge, po katerih se bo med letom izkazala potreba

## **INFORMIRANJE**

- izdajanje krajevnega glasila Informator
- nadaljnje sodelovanje s sredstvi javnega obveščanja z namenom informiranja krajanov o aktivnostih krajevne skupnosti

## **KULTURA, ŠPORT IN DRUŽABNE PRIREDITVE**

- sodelovanje s kulturnimi in športnimi društvi z območja krajevne skupnosti
- organizacija in izvedba družabnih prireditev za krajane (okrogle mize, interesne dejavnosti...)

## **OBRT IN PODJETNIŠTVO**

- obravnava vlog in podajanje mnenj k vlogam za podaljšanje obratovalnega časa
- načrtovanje potrebnih dejavnosti s področja osebnih storitev ob obravnavah prostorskih sestavnih planov
- sodelovanje z obrtniki in podjetniki z območja krajevne skupnosti

## **GOSPODARJENJE Z NEPREMIČNINAMI KS**

- obseg del pri obnovi objektov smo izvajali na osnovi pridobljene ocenitve potrebnih obnovitvenih del na objektih in na osnovi dotoka finančnih sredstev pridobljenih iz naslova najemnin za poslovne prostore

## **KOMUNALA**

- vzdrževanje cest, predvsem makadamskih
- določitev potrebne prometne signalizacije za varnost v prometu
- postavitve in vzdrževanje nadstrešnic na avtobusnih postajališčih
- sodelovanje pri koordinacijah v zvezi z izgradnjo avtoceste skozi Malečnik