

## VSEBINA

<b>ZAKLJUČNI RAČUN PRORAČUNA MESTNE OBČINE MARIBOR ZA LETO 2005</b>	<b>1</b>
<b>I. SPLOŠNI DEL ZAKLJUČNEGA RAČUNA PRORAČUNA</b>	<b>4</b>
Bilanca prihodkov in odhodkov	4
Račun finančnih terjatev in naložb	11
Račun financiranja	12
Namenski prihodki	13
Namenski prejemki po stroškovnih mestih	14
Bilanci prihodkov in odhodkov MOM, KS in MČ	17
Račun finančnih terjatev in naložb MOM, KS in MČ	22
Račun financiranja MOM, KS in MČ	23
Bilanca stanja MOM, KS in MČ	25
<b>II. OBRAZLOŽITEV SPLOŠNEGA DELA</b>	<b>28</b>
Obrazložitev izkaza prihodkov	31
Prihodki	31
Obrazložitev izkaza računa finančnih terjatev in naložb	47
Obrazložitev izkaza računa financiranja	47
Stanje sredstev na računu	47
Stanje zadolženosti in izdanih poroštev	47
Pregled proračunske rezerve v obdobju I-XII 2005	58
Obrazložitev bilance stanja	59
Kratkoročna sredstva in aktivne časovne razmejitve	73
Neplačane obveznosti na dan 31.12.2005	75
Obveznosti do virov sredstev	85
Lastni viri in dolgoročne obveznosti	87
<b>III. OBRAZLOŽITEV POSEBNEGA DELA ZAKLJUČNEGA RAČUNA</b>	<b>90</b>
Uvod	90
Poročilo o vključevanju nenačrtovanih prejemkov in izdatkov v proračun, koriščenju sredstev splošne proračunske rezervacije in izvršenih prerazporeditvah proračunskih sredstev	91
Obrazložitev realizacije globalnih odhodkov finančnega načrta MOM	103
Realizacija odhodkov po ekonomski klasifikaciji	105
Obrazložitev odhodkov po funkcionalni klasifikaciji	121
<b>IV. REALIZACIJA FINANČNEGA NAČRTA MOM</b>	<b>131</b>
0101 Mestna uprava	131
0102 Organi občine	133
0201 Predšolska vzgoja	134
0202 Šolstvo	135
0203 Kultura	136
0204 Socialno varstvo	138
0205 Zdravstvo	139
0206 Gospodarske dejavnosti	139
0207 Okolje in prostor	140

0208	Ceste	141
0209	Javna razsvetljava	142
0210	Promet	142
0211	Komunalna hidrotehnika	143
0212	Komunalna energetika	144
0213	Čistilna naprava in kolektor	144
0214	Ravnanje z odpadki	144
0215	Komunalno opremljanje stavbnih zemljišč	144
0216	Prostorsko načrtovanje	145
0217	Šport	145
0218	Varstvo okolja	147
0219	Požarna varnost, zaščita in reševanje	147
0220	Ostale organizacije	148
0221	Stanovanjsko gospodarstvo	148
0222	Gospodarjenje s stavbnimi zemljišči	148
0223	Poslovni prostori	149
0224	Geoinformacijski projekti in infrastruktura	149
	Zbir odhodkov po področjih proračunske porabe	
	Zbir odhodkov po skupinah postavk in področjih dejavnosti	

**V. OBRAZLOŽITEV REALIZACIJE FINANČNEGA NAČRTA MOM 153**

0101	Mestna uprava	153
	Poročilo o izvedbi programa dela Mestne uprave v letu 2005	
	Obrazložitev realizacije finančnega načrta mestne uprave	
0102	Organi občine	153
0201	Predšolska vzgoja	285
0202	Šolstvo	302
0203	Kultura	324
0204	Socialno varstvo	350
0205	Zdravstvo	362
0206	Gospodarske dejavnosti	367
0207	Okolje in prostor	382
0208	Ceste	393
0209	Javna razsvetljava	399
0210	Promet	400
0211	Komunalna hidrotehnika	405
0212	Komunalna energetika	408
0213	Čistilna naprava in kolektor	410
0214	Ravnanje z odpadki	411
0215	Komunalno opremljanje stavbnih zemljišč	420
0216	Prostorsko načrtovanje	421
0217	Šport	430
0218	Varstvo okolja	447
0219	Požarna varnost, zaščita in reševanje	449
0220	Ostale organizacije	460
0221	Stanovanjsko gospodarstvo	463
0222	Gospodarjenje s stavbnimi zemljišči	464
0223	Poslovni prostori	467
0224	Geoinformacijski projekti in infrastruktura	470

<b>VI.</b>	<b>REALIZACIJA FINANČNIH NARČTOV MESTNIH ČETRTE IN KRAJEVNIH SKUPNOSTI V LETU 2005</b>	<b>475</b>
	<b>POROČILO O IZVEDBI PLANIRANIH PROGRAMOV IN NALOG MESTNIH ČETRTE IN KRAJEVNIH SKUPNOSTI V LETU 2005</b>	<b>478</b>
<b>VII.</b>	<b>REALIZACIJA NAČRTA RAZVOJNEGA PROGRAMA ZA OBDOBJE 2005 DO 2008 ZA LETO 2005</b>	<b>513</b>

Na osnovi 98. člena Zakona o javnih financah (Ur. l. RS 79/99, 124/00, 79/01 in 30/02), 19.člena Zakona o lokalni samoupravi (Ur. list RS št. 72/93 s spremembami) in 16. člena Statuta Mestne občine Maribor (MUV št. 27/95, 13/98, 17/98, 23/98, 5/00, 10/02, 6/04, 13/04 in 26/05), je Mestni svet Mestne občine Maribor na 2. seji, dne 22. januarja 2007, sprejel

## ZAKLJUČNI RAČUN PRORAČUNA MESTNE OBČINE MARIBOR ZA LETO 2005

### 1. člen

Zaključni račun proračuna in Mestnih četrti in krajevnih skupnosti Mestne občine Maribor za leto 2005 sestavljajo izkaz prihodkov in odhodkov, izkaz računa finančnih terjatev in naložb, izkaz računa financiranja, izkaz stanja, pojasnila k izkazu in obrazložitve.

### 2. člen

Proračun Mestne občine Maribor za leto 2005 je bil planiran in realiziran v naslednjih zneskih (v tisoč SIT):

#### Proračun Mestne občine Maribor

		Veljavni proračun 2005	Realizacija 2005
<b>A. BILANCA PRIHODKOV IN ODHODKOV:</b>			
I.	SKUPAJ PRIHODKI	18.266.831	18.477.606
II.	SKUPAJ ODHODKI	19.495.144	17.098.926
III.	PRORAČUNSKI PRESEŽEK (PRIMANJKLJAJ) (I.- II.)	-1.228.313	1.378.680
<b>B. RAČUN FINANČNIH TERJATEV IN NALOŽB:</b>			
IV.	PREJETA VRAČILA DANIH POSOJIL IN PRODAJA KAPITALSKIH DELEŽEV	7.332	6.862
V.	DANA POSOJILA IN POVEČANJE KAPITALSKIH DELEŽEV	0	1.054
VI.	PREJETA MINUS DANA POSOJILA IN SPREMEMBE KAPITALSKIH DELEŽEV (IV.-V)	7.332	5.808
<b>C. RAČUN FINANCIRANJA</b>			
VII.	ZADOLŽEVANJE PRORAČUNA	300.400	296.223
VIII.	ODPLAČILO DOLGA	73.100	72.951
IX.	NETO ZADOLŽEVANJE (VII. - VIII.)	227.300	223.272
X.	SPREMEMBA STANJA SREDSTEV NA RAČUNIH (I.+IV.+VII.)-(II.+V.+VIII.)	-993.681	1.607.760
XI.	NETO FINANCIRANJE (VI.+IX.-X.)	1.228.313	-1.378.680
XII.	STANJE SREDSTEV NA RAČUNIH OB KONCU PRETEKLEGA LETA (2004)	993.681	993.681
XIII.	STANJE SREDSTEV NA RAČUNIH OB KONCU TEKOČEGA LETA (2005) (X.+XII.)	0	2.601.441

### 3. člen

Zaključni računi mestnih četrti in krajevnih skupnosti Mestne občine Maribor za leto 2005 so bili planirani in realizirani v naslednjih zneskih (v tisoč SIT):

#### Skupaj mestne četrti in krajevne skupnosti

	Proračun 2005	Realizacija 2005	
A.	BILANCA PRIHODKOV IN ODHODKOV:		
I.	SKUPAJ PRIHODKI	130.025	128.604
II.	SKUPAJ ODHODKI	169.804	125.223
III.	PRORAČUNSKI PRESEŽEK (PRIMANJKLJAJ) (I. - II.)	-39.779	3.381
B.	RAČUN FINANČNIH TERJATEV IN NALOŽB:		
IV.	PREJETA VRAČILA DANIH POSOJIL IN PRODAJA KAPITALSKIH DELEŽEV	60	114
V.	DANA POSOJILA IN POVEČANJE KAPITALSKIH DELEŽEV		
VI.	PREJETA MINUS DANA POSOJILA IN SPREMEMBE KAPITALSKIH DELEŽEV (IV.-V.)	60	114
C.	RAČUN FINANCIRANJA		
VII.	ZADOLŽEVANJE PRORAČUNA		
VIII.	ODPLAČILO DOLGA		
IX.	NETO ZADOLŽEVANJE (VII. - VIII.)		
X.	SPREMEMBA STANJA SREDSTEV NA RAČUNIH (I.+IV.+VII.)-(II.+V.+VIII.)	-39.719	3.495
XI.	NETO FINANCIRANJE (VI.+IX.-X.)	39.779	-3.381
XII.	STANJE SREDSTEV NA RAČUNIH OB KONCU PRETEKLEGA LETA (2004)	87.049	86.776
XIII.	STANJE SREDSTEV NA RAČUNIH OB KONCU TEKOČEGA LETA (2005) (X.+XII.)	47.330	90.271

### 4. člen

Po Zaključnem računu proračuna Mestne občine Maribor se stanje sredstev na računu konec leta 2005 v skupnem znesku 2,601.441 tisoč SIT prenese v proračun Mestne občine Maribor za leto 2006.

Po zaključnih računih mestnih četrti in krajevnih skupnosti Mestne občine Maribor se stanje sredstev na računih konec leta 2005 v višini 90.271 tisoč SIT prenese v proračun Mestne občine Maribor za leto 2006.

## 5. člen

Oblikovanje in poraba proračunske rezerve Mestne občine Maribor (v tisoč SIT):

	Predvidena rezerva	Dosežena rezerva
Oblikovanje sredstev rezerv	20.000	20.000
Poraba sredstev rezerv		72.045
Stanje sredstev rezerv na koncu preteklega leta (2004)		97.530
Stanje sredstev rezerv na koncu tekočega leta (2005)		45.486

Stanje proračunske rezerve na dan 31.12.2005 v znesku 45.486 tisoč SIT se prenese v sredstva rezerv Mestne občine Maribor za leto 2006.

## 6. člen

Zaključni račun se objavi v Medobčinskem uradnem vestniku. Splošni in posebni del zaključnega računa z obrazložitvami se objavita na spletni strani Mestne občine Maribor.

Številka: 40303-1/2006 0300 TK  
Maribor: 22. januar 2007



**Franc KANGLER**  
**Župan**  
**Mestne občine Maribor**

I. SPLOŠNI DEL										
A. BILANCA PRIHODKOV IN ODHODKOV										
Skup.podsk.	Naziv konta	Realizacija	Sprejeti plan	Veljavni plan	Realizacija	Strukt.	Ind	Ind	Ind	
Konto.podk.		2004	2005	2005	2005	2005	6:3	6:4	6:5	
1	2	3	4	5	6	7	8	9	10	
	<b>I. SKUPAJ PRIHODKI</b>	<b>16.405.806</b>	<b>18.123.156</b>	<b>18.266.831</b>	<b>18.477.606</b>	<b>100,0</b>	<b>112,6</b>	<b>102,0</b>	<b>101,2</b>	
	<b>(70+71+72+73+74+78)</b>									
	<b>TEKOČI PRIHODKI (70+71)</b>	<b>15.326.084</b>	<b>15.674.635</b>	<b>15.674.635</b>	<b>15.303.071</b>	<b>82,8</b>	<b>99,8</b>	<b>97,6</b>	<b>97,6</b>	
<b>70</b>	<b>DAVČNI PRIHODKI</b>	<b>12.357.026</b>	<b>12.346.464</b>	<b>12.346.464</b>	<b>12.011.633</b>	<b>65,0</b>	<b>97,2</b>	<b>97,3</b>	<b>97,3</b>	
	<b>(700+701+702+703+704+705+706)</b>									
<b>700</b>	<b>DAVKI NA DOHODEK IN DOBIČEJ</b>	<b>7.929.758</b>	<b>8.370.000</b>	<b>8.370.000</b>	<b>8.130.495</b>	<b>44,0</b>	<b>102,5</b>	<b>97,1</b>	<b>97,1</b>	
<b>7000</b>	<b>Dohodnina</b>	<b>7.929.758</b>	<b>8.370.000</b>	<b>8.370.000</b>	<b>8.130.495</b>	<b>44,0</b>	<b>102,5</b>	<b>97,1</b>	<b>97,1</b>	
700001	Dohodnina - letni poračun	-459.697	-400.000	-400.000	-451.545	-2,4	98,2	112,9	112,9	
700002	Akon. doh. - od dohodkov iz del. razmerja	7.426.031	7.769.660	7.769.660	7.311.158	39,6	98,5	94,1	94,1	
700003	Akon. doh. - od pokojnin, nadom. in drugih doh.iz nasl.obveznega in prostov.PIZ	73.610	78.000	78.000	185.729	1,0	252,3	238,1	238,1	
700004	Akon. doh. - od dohodkov iz drugega pogodbenega razmerja	134.027	143.000	143.000	327.951	1,8	244,7	229,3	229,3	
700005	Akon. doh. - od drugih dohodkov	29.816	32.000	32.000	80.208	0,4	269,0	250,7	250,7	
700006	Akon. doh. - od doh.iz osn.kmetij.dej., ki se obr.in plač.od kat.doh.kmet.zemljišč	346	400	400	805	0,0	232,7	201,3	201,3	
700007	Akon. doh. - od doh.iz osn.gozdar.dej., ki se obr.in plač.od kat.doh.gozd.zemljišč	545	600	600	268	0,0	49,2	44,7	44,7	
700008	Akon. doh. - od dohodka iz dejavnosti	272.333	280.000	280.000	272.690	1,5	100,1	97,4	97,4	
700009	Akon. doh. - od dohodka iz dejavnosti od vsakega posamez.dohodka	28.874	30.000	30.000	47.441	0,3	164,3	158,1	158,1	
700010	Akon. doh. - od dobička iz kapitala od nepremičnin	2.652	3.000	3.000	11.015	0,1	415,3	367,2	367,2	
700011	Akon. doh. - od dobič. iz kapit. in vredn. papir. in dr. deležev v kapitalu	14.035	15.000	15.000	22.233	0,1	158,4	148,2	148,2	
700012	Akon. doh. - od dividend	112.731	115.000	115.000	142.176	0,8	126,1	123,6	123,6	
700013	Akon. doh. - od obresti	3.502	3.700	3.700	2.971	0,0	84,8	80,3	80,3	
700014	Akon. doh. - od doh. iz oddajanja prem.v najem	78.573	80.000	80.000	101.590	0,5	129,3	127,0	127,0	
700015	Akon. doh. - od dohodkov iz prenosa premoženjske pravice	177.480	180.000	180.000	34.413	0,2	19,4	19,1	19,1	
700016	Akon. doh. - od dohodkov iz premoženjskih pravic - od izumov, znakov razlikovanja in tehničnih izboljšav	2.564	2.600	2.600	0	0,0	0,0	0,0	0,0	
700017	Zamudne obresti od dohodnine	32.336	35.000	35.000	4.116	0,0	12,7	11,8	11,8	
700018	Akon. doh. - od drugih doh.iz osn.kmet.dej.in osn.gozd.dej.	0	40	40	28.713	0,2		71.782,5	71.782,5	
700019	Akon. doh. - od dohodka iz vzajemnih skladov	0	2.000	2.000	8.563	0,0		428,2	428,2	
<b>703</b>	<b>DAVKI NA PREMOŽENJE</b>	<b>3.251.452</b>	<b>3.266.000</b>	<b>3.266.000</b>	<b>3.143.618</b>	<b>17,0</b>	<b>96,7</b>	<b>96,3</b>	<b>96,3</b>	
<b>7030</b>	<b>Davki na nepremičnine</b>	<b>2.602.200</b>	<b>2.603.800</b>	<b>2.603.800</b>	<b>2.279.439</b>	<b>12,3</b>	<b>87,6</b>	<b>87,5</b>	<b>87,5</b>	
703000	Davek od premoženja od stavb - od fizičnih oseb	12.199	16.600	16.600	14.584	0,1	119,6	87,9	87,9	
703001	Davek od premoženja od prostorov za počitek in rekreacijo	947	1.200	1.200	1.132	0,0	119,5	94,3	94,3	
703002	Zamudne obresti od davkov na nepremičnine	-440	0	0	-998	0,0	226,8			
703003	Nadomestilo za uporabo stavbnega zemljišča - od pravnih oseb	2.058.223	2.052.000	2.052.000	1.713.343	9,3	83,2	83,5	83,5	
703004	Nadomestilo za uporabo stavbnega zemljišča - od fizičnih oseb	477.264	480.000	480.000	572.756	3,1	120,0	119,3	119,3	
703005	Zamudne obresti iz naslova nadomestila za uporabo stavb. zemljišča	54.007	54.000	54.000	-21.378	-0,1	-39,6	-39,6	-39,6	
<b>7031</b>	<b>Davki na premičnine</b>	<b>371</b>	<b>200</b>	<b>200</b>	<b>707</b>	<b>0,0</b>	<b>190,6</b>	<b>353,5</b>	<b>353,5</b>	
703100	Davek od premoženja - na posest plovnih objektov	371	200	200	707	0,0	190,6	353,5	353,5	
<b>7032</b>	<b>Davki na dediščine in darila</b>	<b>43.833</b>	<b>45.000</b>	<b>45.000</b>	<b>35.422</b>	<b>0,2</b>	<b>80,8</b>	<b>78,7</b>	<b>78,7</b>	
703200	Davek na dediščine in darila	43.833	45.000	45.000	35.422	0,2	80,8	78,7	78,7	
<b>7033</b>	<b>Davki na promet nepremičnin</b>	<b>605.048</b>	<b>617.000</b>	<b>617.000</b>	<b>828.050</b>	<b>4,5</b>	<b>136,9</b>	<b>134,2</b>	<b>134,2</b>	
703300	Davek na promet nepremičnin - od pravnih oseb	236.496	240.000	240.000	280.086	1,5	118,4	116,7	116,7	
703301	Davek na promet nepremičnin - od fizičnih oseb	366.479	370.000	370.000	538.998	2,9	147,1	145,7	145,7	
703302	Davek na promet nepremičnin - od pravnih in fizičnih oseb, ki nimajo	4.816	7.000	7.000	15.103	0,1	313,6	215,8	215,8	

Skup.podsk.	Naziv konta	Realizacija	Sprejeti plan	Veljavni plan	Realizacija	Strukt.	Ind	Ind	Ind
Konto.podk.		2004	2005	2005	2005	2005	6:3	6:4	6:5
1	2	3	4	5	6	7	8	9	10
	sedeža oz. stalnega prebivališča v RS								
703303	Zamudne obresti od davka na promet nepremičnin	-2.743	0	0	-6.137	0,0	223,7		
<b>704</b>	<b>DOMAČI DAVKI NA BLAGO IN STORITVE</b>	<b>1.175.816</b>	<b>710.464</b>	<b>710.464</b>	<b>737.520</b>	<b>4,0</b>	<b>62,7</b>	<b>103,8</b>	<b>103,8</b>
<b>7044</b>	<b>Davki na posebne storitve</b>	<b>74.424</b>	<b>81.050</b>	<b>81.050</b>	<b>44.933</b>	<b>0,2</b>	<b>60,4</b>	<b>55,4</b>	<b>55,4</b>
704403	Davek na dobitke od iger na srečo	22.524	29.050	29.050	35.833	0,2	159,1	123,3	123,3
704404	Posebna taksa na igralne avtomate	51.900	52.000	52.000	9.100	0,0	17,5	17,5	17,5
<b>7047</b>	<b>Drugi davki na uporabo blaga in storitev</b>	<b>1.101.392</b>	<b>629.414</b>	<b>629.414</b>	<b>692.587</b>	<b>3,7</b>	<b>62,9</b>	<b>110,0</b>	<b>110,0</b>
704700	Okoljska dajatev za onesn.okolja zaradi odvaj. odp. voda (državna taksa)	438.137	130.000	130.000	92.673	0,5	21,2	71,3	71,3
70470000	stanje zbranih sredstev konec preteklega leta	207.257	0	0	0	0,0	0,0		
70470001	zbrana sredstva v tekočem letu	230.880	130.000	130.000	92.673	0,5	40,1	71,3	71,3
704704	Turistična taksa	19.853	17.510	17.510	29.694	0,2	149,6	169,6	169,6
704706	Kom.takse za taksam zavez.predmete-od pravn.oseb	94.648	91.000	91.000	83.231	0,5	87,9	91,5	91,5
70470600	od prav.oseb-tarif.št.1 (raba jav.površin-kioski, vrtovi, zakup.)	71.604	69.000	69.000	50.468	0,3	70,5	73,1	73,1
70470601	od prav.oseb-tarif.št.2 (oglaševanje)	23.044	22.000	22.000	32.763	0,2	142,2	148,9	148,9
704707	Kom.takse za taksam zavez.predm.-od fizič.oseb in zaseb.	663	600	600	902	0,0	136,0	150,3	150,3
70470700	od fizič.oseb-tarif.št.1 (raba jav.površin-kioski, vrtovi, zakupn.)	0	0	0	823	0,0			
70470701	od fizič.oseb-tarif.št.2 (oglaševanje)	663	600	600	79	0,0	11,9	13,2	13,2
704708	Pristojbina za vzdrževanje gozdnih cest	2.434	2.500	2.500	1.372	0,0	56,4	54,9	54,9
704710	Odškodnina za sprem. namembnosti kmetijskega zemljišča in gozda	59.332	0	0	77.987	0,4	131,4		
704713	Požarna taksa	57.239	57.000	57.000	62.159	0,3	108,6	109,1	109,1
704715	Priključne takse	108.004	105.000	105.000	80.494	0,4	74,5	76,7	76,7
70471500	Plinarna d.d.	382	0	0	0	0,0	0,0		
70471501	Vodovod d.d.	39.651	30.000	30.000	38.949	0,2	98,2	129,8	129,8
70471502	Nigrad d.d.	67.971	75.000	75.000	41.545	0,2	61,1	55,4	55,4
704716	Ekološke takse	0	2.804	2.804	2.804	0,0		100,0	100,0
704719	Okoljska dajatev za onesn.okolja zaradi odlaganja odpadkov	321.082	223.000	223.000	261.271	1,4	81,4	117,2	117,2
<b>71</b>	<b>NEDAVČNI PRIHODKI</b>	<b>2.969.058</b>	<b>3.328.171</b>	<b>3.328.171</b>	<b>3.291.438</b>	<b>17,8</b>	<b>110,9</b>	<b>98,9</b>	<b>98,9</b>
	<b>(710+711+712+713+714)</b>								
<b>710</b>	<b>UDELEŽBA NA DOBIČKU IN DOHODKI</b>	<b>1.897.876</b>	<b>2.052.674</b>	<b>2.052.674</b>	<b>1.802.319</b>	<b>9,8</b>	<b>95,0</b>	<b>87,8</b>	<b>87,8</b>
	<b>OD PREMOŽENJA</b>								
<b>7100</b>	<b>Prihodki od udel. na dobičku in dividend ter presežkov prihodkov nad odhodki</b>	<b>330.875</b>	<b>262.774</b>	<b>262.774</b>	<b>238.010</b>	<b>1,3</b>	<b>71,9</b>	<b>90,6</b>	<b>90,6</b>
710003	Prihodki iz nast.pres.prihodkov nad odhodki posre.upor.proračuna	36.000	70.000	70.000	33.900	0,2	94,2	48,4	48,4
71000300	Javni zdravstveni zavod Mariborske lekarne, Maribor	36.000	70.000	70.000	33.900	0,2	94,2	48,4	48,4
710004	Prihodki od udeležbe na dobičku in dividend nefinančnih družb	291.984	189.774	189.774	201.062	1,1	68,9	105,9	105,9
71000400	Javno podjetje Toplotna oskrba d.o.o., Maribor	104.294	57.838	57.838	57.838	0,3	55,5	100,0	100,0
71000401	Mariborski vodovod, javno podjetje d.d., Maribor	25.061	53.192	53.192	53.192	0,3	212,3	100,0	100,0
71000402	Nigrad, javno komunalno podjetje d.d., Maribor	35.825	47.244	47.244	47.244	0,3	131,9	100,0	100,0
71000403	Staninvest d.o.o.	90.000	30.000	30.000	30.000	0,2	33,3	100,0	100,0
71000404	KRS Rotovž	339	500	500	452	0,0	133,3	90,4	90,4
71000405	ZUM d.o.o.	0	1.000	1.000	1.028	0,0		102,8	102,8
71000406	Javno podjetje za gospodarjenje s stavbnimi zemljišči d.o.o.	32.000	0	0	0	0,0	0,0		
71000407	ZIM d.o.o.	4.465	0	0	0	0,0	0,0		
71000415	ZIM USG d.o.o.	0	0	0	11.308	0,1			
710005	Prihodki od udeležbe na dobičku in dividend finančnih družb	2.891	3.000	3.000	3.048	0,0	105,4	101,6	101,6
71000500	Probanka d.d.	2.853	3.000	3.000	2.909	0,0	102,0	97,0	97,0
71000501	KBM Infond	38	0	0	139	0,0	365,8		
<b>7102</b>	<b>Prihodki od obresti</b>	<b>101.200</b>	<b>74.200</b>	<b>74.200</b>	<b>67.823</b>	<b>0,4</b>	<b>67,0</b>	<b>91,4</b>	<b>91,4</b>
710200	Prihodki od obresti od sredstev na vpogled	1.895	2.200	2.200	1.689	0,0	89,1	76,8	76,8
710201	Prih. od obresti od vezanih tolaških depozitov iz nenamen. sredstev	41.259	35.000	35.000	33.817	0,2	82,0	96,6	96,6
710205	Prih. od obresti od vezanih tolaških depoz. iz ostalih namen. sredstev	25.743	10.000	10.000	7.356	0,0	28,6	73,6	73,6



Skup.podsk.	Naziv konta	Realizacija	Sprejeti plan	Veljavni plan	Realizacija	Strukt.	Ind	Ind	Ind
Konto.podk.		2004	2005	2005	2005	2005	6:3	6:4	6:5
1	2	3	4	5	6	7	8	9	10
710215	Drugi prihodki od obresti	32.303	27.000	27.000	24.961	0,1	77,3	92,4	92,4
<b>7103</b>	<b>Prihodki od premoženja</b>	<b>1.465.801</b>	<b>1.715.700</b>	<b>1.715.700</b>	<b>1.496.486</b>	<b>8,1</b>	<b>102,1</b>	<b>87,2</b>	<b>87,2</b>
710301	Prihodki od najemnin za poslovne prostore	448.277	515.000	515.000	468.086	2,5	104,4	90,9	90,9
710302	Prihodki od najemnin za stanovanja	80.154	40.000	40.000	73.129	0,4	91,2	182,8	182,8
71030201	Prihodki od najemnin za stanovanja - ZIM USG	0	6.000	6.000	7.912	0,0		131,9	131,9
710304	Prih.od drugih najemnin	409.705	608.400	608.400	443.065	2,4	108,1	72,8	72,8
71030400	prihodki od najemnin za upravne prostore	229.015	221.400	221.400	244.380	1,3	106,7	110,4	110,4
71030401	prihodki od najemnin za uporabo nezazidanih stavbnih zemljišč	42.938	43.000	43.000	47.811	0,3	111,3	111,2	111,2
71030402	prihodki od najemnin javnih površin - za gostinske vrtove	0	800	800	684	0,0		85,5	85,5
71030403	prihodki od najemnin javnih površin - za kioske	0	5.700	5.700	5.421	0,0		95,1	95,1
71030404	prihodki od najemnin za izobraževalni center Pekre	241	1.000	1.000	241	0,0	100,0	24,1	24,1
71030405	prihodki od parkirnin v modri coni	53.474	53.000	53.000	52.786	0,3	98,7	99,6	99,6
71030406	prihodki od parkirnin na javnih parkiriščih	84.037	83.500	83.500	91.742	0,5	109,2	109,9	109,9
71030411	prihodki od stavbne pravice	0	200.000	200.000	0	0,0		0,0	0,0
710305	Prihodki od zakupnin	0	1.500	1.500	1.238	0,0		82,5	82,5
710306	Prihodki iz naslova podeljenih koncesij	172.996	176.550	176.550	138.397	0,7	80,0	78,4	78,4
71030601	prihodki od koncesije za distribucijo zemeljskega plina	64.361	63.750	63.750	69.342	0,4	107,7	108,8	108,8
71030602	prihodki od koncesije za upepeljevanje	6.594	6.040	6.040	7.291	0,0	110,6	120,7	120,7
71030603	prihodki od koncesij za oglaševanje	56.377	73.000	73.000	27.014	0,1	47,9	37,0	37,0
71030604	prihodki od koncesije za vzdrževanje in upravljanje tržnic	11.108	9.120	9.120	8.630	0,0	77,7	94,6	94,6
71030605	prihodki od koncesije za urejanje pokopališč in pogrebne storitve	0	1.840	1.840	0	0,0		0,0	0,0
71030606	prihodki od koncesije za opravljanje dimnikarske dejavnosti	7.910	6.500	6.500	7.821	0,0	98,9	120,3	120,3
71030609	prihodki od koncesije za upravljanje nove avtobusne postaje	26.152	15.800	15.800	15.800	0,1	60,4	100,0	100,0
71030610	prihodki od koncesije za rudarske pravice	494	500	500	2.499	0,0	505,9	499,8	499,8
710309	Prihodki iz naslova koncesijskih dajatev od posebnih iger na srečo	37.721	36.600	36.600	47.104	0,3	124,9	128,7	128,7
710312	Prihodki od koncesije za vodno pravico	222.667	180.000	180.000	207.955	1,1	93,4	115,5	115,5
710399	Drugi prihodki od premoženja	94.281	151.650	151.650	109.600	0,6	116,2	72,3	72,3
71039900	obratovalni stroški najemnikov upravnih prostorov	81.332	123.650	123.650	80.273	0,4	98,7	64,9	64,9
71039901	prihodki od prevoznin v peš coni	4.945	3.000	3.000	5.433	0,0	109,9	181,1	181,1
71039902	uporabnina za odlaganje kom. odpadkov na deponijo Dogoše	6.613	25.000	25.000	23.894	0,1	361,3	95,6	95,6
71039903	prihodki od premoženja USG	1.391	0	0	0	0,0	0,0		
<b>711</b>	<b>TAKSE IN PRISTOJBINE</b>	<b>54.776</b>	<b>63.830</b>	<b>63.830</b>	<b>45.687</b>	<b>0,2</b>	<b>83,4</b>	<b>71,6</b>	<b>71,6</b>
<b>7111</b>	<b>Upravne takse</b>	<b>54.776</b>	<b>63.830</b>	<b>63.830</b>	<b>45.687</b>	<b>0,2</b>	<b>83,4</b>	<b>71,6</b>	<b>71,6</b>
7111002	Upravne takse	53.140	61.800	61.800	42.969	0,2	80,9	69,5	69,5
711120	Upravne takse s področja prometa in zvez	1.582	2.000	2.000	2.652	0,0	167,6	132,6	132,6
71119900	Pristojbina za uporabo občinskih cest	54	30	30	66	0,0	122,2	220,0	220,0
<b>712</b>	<b>DENARNE KAZNI</b>	<b>57.679</b>	<b>72.020</b>	<b>72.020</b>	<b>88.251</b>	<b>0,5</b>	<b>153,0</b>	<b>122,5</b>	<b>122,5</b>
<b>7120</b>	<b>Denarne kazni</b>	<b>57.679</b>	<b>72.020</b>	<b>72.020</b>	<b>88.251</b>	<b>0,5</b>	<b>153,0</b>	<b>122,5</b>	<b>122,5</b>
712001	Denarne kazni za prekrške	49.077	65.000	65.000	83.315	0,5	169,8	128,2	128,2
712005	Denarne kazni v upravni izvršbi	635	1.020	1.020	0	0,0	0,0	0,0	0,0
712007	Nadomestilo za degradacijo in uzurpacijo prostora	7.967	6.000	6.000	4.936	0,0	62,0	82,3	82,3
<b>713</b>	<b>PRIHODKI OD PRODAJE BLAGA IN STORITEV</b>	<b>18.361</b>	<b>28.880</b>	<b>28.880</b>	<b>20.166</b>	<b>0,1</b>	<b>109,8</b>	<b>69,8</b>	<b>69,8</b>
<b>7130</b>	<b>Prihodki od prodaje blaga in storitev</b>	<b>18.361</b>	<b>28.880</b>	<b>28.880</b>	<b>20.166</b>	<b>0,1</b>	<b>109,8</b>	<b>69,8</b>	<b>69,8</b>
713003	Prihodki od počitniške dejavnosti	2.867	2.880	2.880	3.497	0,0	122,0	121,4	121,4
713099	Drugi prihodki od prodaje	15.494	26.000	26.000	16.669	0,1	107,6	64,1	64,1
71309900	prihodki od prodaje storitev Komunalne inšpekcije	12.872	16.200	16.200	12.704	0,1	98,7	78,4	78,4
71309903	prihodki od prodaje storitev GIS	625	500	500	392	0,0	62,7	78,4	78,4
71309904	prihodki od razpisne dokumentacije - natečaji (DD)	392	400	400	404	0,0	103,1	101,0	101,0
71309906	prihodki od razpisne dokumentacije - natečaji (KD)	583	600	600	867	0,0	148,7	144,5	144,5
71309909	prihodki od oglaševanja (ZZT)	685	0	0	0	0,0	0,0		
71309913	za urejanje del. razmerij (MU za LTO)	45	0	0	15	0,0	33,3		
71309915	prihodki od razpisne dokumentacije - natečaji (Mater.sluzba)	292	300	300	0	0,0	0,0	0,0	0,0
71309918	turistična in druga obvestilna signalizacija (TIOS)	0	8.000	8.000	2.287	0,0		28,6	28,6

Skup.podsk.	Naziv konta	Realizacija	Sprejeti plan	Veljavni plan	Realizacija	Strukt.	Ind	Ind	Ind
Konto.podk.		2004	2005	2005	2005	2005	6:3	6:4	6:5
1	2	3	4	5	6	7	8	9	10
<b>714</b>	<b>DRUGI NEDAVČNI PRIHODKI</b>	<b>940.366</b>	<b>1.110.767</b>	<b>1.110.767</b>	<b>1.335.015</b>	<b>7,2</b>	<b>142,0</b>	<b>120,2</b>	<b>120,2</b>
<b>7141</b>	<b>Drugi nedavčni prihodki</b>	<b>940.366</b>	<b>1.110.767</b>	<b>1.110.767</b>	<b>1.335.015</b>	<b>7,2</b>	<b>142,0</b>	<b>120,2</b>	<b>120,2</b>
714100	Drugi nedavčni prihodki	277.306	38.541	38.541	38.541	0,2	13,9	100,0	100,0
71410000	enkratno nadom.za omej.rabo prost.zaradi HE na reki Dravi	46.234	0	0	0	0,0	0,0		
71410002	namenska sredstva v ceni odvoza odpadkov	231.072	38.541	38.541	38.541	0,2	16,7	100,0	100,0
714105	Prihodki od komunalnih prispevkov	322.404	680.000	680.000	907.416	4,9	281,5	133,4	133,4
714106	Prisp.in dopl.občanov za izvaj.določ.progr.tekoč.značaja(dom.oskrba)	4.038	8.000	8.000	6.031	0,0	149,4	75,4	75,4
714199	Drugi izredni nedavčni prihodki	336.618	384.226	384.226	383.027	2,1	113,8	99,7	99,7
71419900	prispevki občin za storitve v VVZ	240.177	260.000	260.000	281.532	1,5	117,2	108,3	108,3
	prispevki občin za storitve v VVZ - terjatve do občine Ruše	0	35.000	35.000	0	0,0		0,0	0,0
	terjatve do Nigrada iz naslova obresti - drž. taksa	0	50.000	50.000	0	0,0		0,0	0,0
71419901	drugi prihodki	10.803	14.810	14.810	18.037	0,1	167,0	121,8	121,8
71419902	zavarovalnica	816	6.000	6.000	5.674	0,0	695,3	94,6	94,6
71419903	provizija CEGOR	894	3.000	3.000	45	0,0	5,0	1,5	1,5
71419906	odškodnina za služnost	19.523	10.000	10.000	75.165	0,4	385,0	751,7	751,7
71419907	vstopna kartica peš cona	124	150	150	331	0,0	266,9	220,7	220,7
71419908	sofinanciranje prostorskega plana-sprememba rabe škofija Rast	2.040	0	0	0	0,0	0,0		
71419995	projekt URBACT	0	0	0	0	0,0			
71419996	prispevek za sofin.okoljskih projektov - GOKOP	0	2.250	2.250	0	0,0		0,0	0,0
71419997	sofinanciranje projekta Ekoprofit International	2.041	3.016	3.016	2.243	0,0	109,9	74,4	74,4
71419999	namenska sredstva za ravnanje z odpadnimi vodami	60.200	0	0	0	0,0	0,0		
<b>72</b>	<b>KAPITALSKI PRIHODKI</b>	<b>649.994</b>	<b>1.544.716</b>	<b>1.596.323</b>	<b>2.114.772</b>	<b>11,4</b>	<b>325,4</b>	<b>136,9</b>	<b>132,5</b>
	<b>(720+721+722)</b>								
<b>720</b>	<b>PRIHODKI OD PRODAJE OSNOVNIH SREDSTEV</b>	<b>259.907</b>	<b>135.180</b>	<b>135.180</b>	<b>193.321</b>	<b>1,0</b>	<b>74,4</b>	<b>143,0</b>	<b>143,0</b>
<b>7200</b>	<b>Prihodki od prodaje zgradb in prostorov</b>	<b>259.907</b>	<b>133.980</b>	<b>133.980</b>	<b>193.304</b>	<b>1,0</b>	<b>74,4</b>	<b>144,3</b>	<b>144,3</b>
720000	Prihodki od prodaje poslovnih objektov in poslovnih prostorov	125.224	100.000	100.000	155.880	0,8	124,5	155,9	155,9
720001	Prihodki od prodaje stanovanjskih objektov in stanovanj	44.183	33.980	33.980	37.424	0,2	84,7	110,1	110,1
720099	Prih. od prodaje drugih zgradb in prostorov (prodaja objektov MOM)	90.500	0	0	0	0,0	0,0		
<b>7201</b>	<b>Prihodki od prodaje prevoznih sredstev</b>	<b>0</b>	<b>1.200</b>	<b>1.200</b>	<b>17</b>	<b>0,0</b>		<b>1,4</b>	<b>1,4</b>
720100	Prihodki od prodaje cestnih motornih vozil	0	1.200	1.200	17	0,0		1,4	1,4
<b>722</b>	<b>PRIH. OD PRODAJE ZEMLJIŠČ IN NEOPR. DOLG. SRED</b>	<b>390.087</b>	<b>1.409.536</b>	<b>1.461.143</b>	<b>1.921.451</b>	<b>10,4</b>	<b>492,6</b>	<b>136,3</b>	<b>131,5</b>
<b>7221</b>	<b>Prihodki od prodaje stavbnih zemljišč</b>	<b>390.087</b>	<b>1.409.536</b>	<b>1.461.143</b>	<b>1.921.451</b>	<b>10,4</b>	<b>492,6</b>	<b>136,3</b>	<b>131,5</b>
722100	Prihodki od prodaje stavbnih zemljišč	390.087	1.409.536	1.461.143	1.921.451	10,4	492,6	136,3	131,5
72210000	prihodki od prodaje stavbnih zemljišč	390.087	499.536	551.143	969.399	5,2	248,5	194,1	175,9
72210001	prihodki od prodaje stavbnih zemljišč - C-4	0	910.000	910.000	952.052	5,2		104,6	104,6
<b>73</b>	<b>PREJETE DONACIJE (730+731)</b>	<b>57.705</b>	<b>38.096</b>	<b>38.096</b>	<b>36.843</b>	<b>0,2</b>	<b>63,8</b>	<b>96,7</b>	<b>96,7</b>
<b>730</b>	<b>PREJETE DONACIJE IZ DOMAČIH VIROV</b>	<b>22.614</b>	<b>4.882</b>	<b>4.882</b>	<b>5.838</b>	<b>0,0</b>	<b>25,8</b>	<b>119,6</b>	<b>119,6</b>
<b>7300</b>	<b>Prejete donacije in darila od domačih pravnih oseb</b>	<b>22.414</b>	<b>4.682</b>	<b>4.682</b>	<b>5.438</b>	<b>0,0</b>	<b>24,3</b>	<b>116,1</b>	<b>116,1</b>
730000	Prejete donacije in darila od domačih pravnih oseb	22.414	4.682	4.682	5.438	0,0	24,3	116,1	116,1
<b>7301</b>	<b>Prejete donacije in darila od domačih fizičnih oseb</b>	<b>200</b>	<b>200</b>	<b>200</b>	<b>400</b>	<b>0,0</b>	<b>200,0</b>	<b>200,0</b>	<b>200,0</b>
730100	Prejete donacije in darila od domačih fizičnih oseb	200	200	200	400	0,0	200,0	200,0	200,0
<b>731</b>	<b>PREJETE DONACIJE IZ TUJINE</b>	<b>35.091</b>	<b>33.214</b>	<b>33.214</b>	<b>31.005</b>	<b>0,2</b>	<b>88,4</b>	<b>93,3</b>	<b>93,3</b>
<b>7310</b>	<b>Prej.donacije in darila od tujih nevlad.org.in fundaci</b>	<b>35.091</b>	<b>33.214</b>	<b>33.214</b>	<b>31.005</b>	<b>0,2</b>	<b>88,4</b>	<b>93,3</b>	<b>93,3</b>
731000	Prej. donacije in darila od tujih nevladnih organizacij in fundacij	35.091	33.214	33.214	31.005	0,2	88,4	93,3	93,3

Skup.podsk.	Naziv konta	Realizacija	Sprejeti plan	Veljavni plan	Realizacija	Strukt.	Ind	Ind	Ind
Konto.podk.		2004	2005	2005	2005	2005	6:3	6:4	6:5
1	2	3	4	5	6	7	8	9	10
<b>74</b>	<b>TRANSFERNI PRIHODKI</b>	<b>370.824</b>	<b>853.505</b>	<b>945.573</b>	<b>1.009.605</b>	<b>5,5</b>	<b>272,3</b>	<b>118,3</b>	<b>106,8</b>
<b>740</b>	<b>TRANSFERNI PRIHODKI IZ DRUGIH JAVNOFINANČNIH INSTITUCIJ</b>	<b>370.824</b>	<b>853.505</b>	<b>945.573</b>	<b>1.009.605</b>	<b>5,5</b>	<b>272,3</b>	<b>118,3</b>	<b>106,8</b>
<b>7400</b>	<b>Prejeta sredstva iz državnega proračuna</b>	<b>206.892</b>	<b>632.264</b>	<b>724.332</b>	<b>898.865</b>	<b>4,9</b>	<b>434,5</b>	<b>142,2</b>	<b>124,1</b>
740001	Prejeta sredstva iz državnega proračuna za investicije na področju šolstva	144.259	436.075	527.635	397.407	2,2	275,5	91,1	75,3
74000101		13.786	8.532	8.532	8.532	0,0	61,9	100,0	100,0
74000102	MK - adaptacija Mariborskega gradu (Pokrajinski muzej)	17.011	144.773	236.333	236.334	1,3	1.389,3	163,2	100,0
74000106	MK - za Unionsko dvorano	0	30.000	30.000	0	0,0		0,0	0,0
74000113	MG - Agenc.RS za region.razvoj - vodovod Hrastje I. faza	70.359	6.835	6.835	6.835	0,0	9,7	100,0	100,0
74000114	MG - Agenc.RS za region.razvoj - obn. in adap. Mariborskega gradu	34.959	0	0	0	0,0	0,0		
74000115	MK - projekti nepremične kult. dediščine - projektna dokumentacija	8.144	14.220	14.220	3.447	0,0	42,3	24,2	24,2
74000117	MG-Agenc.RS za reg.razvoj - proizv.cona Te5 Tezno - nakup zemljišč	0	80.432	80.432	142.259	0,8		176,9	176,9
74000118	MG-Agenc.RS za reg.razvoj - proizv.cona Te5 Tezno - 1.faza ceste Ledina TAM	0	151.282	151.282	0	0,0		0,0	0,0
740004	Druga prejeta sredstva iz državnega proračuna za tekočo porabo	62.633	196.189	196.697	501.458	2,7	800,6	255,6	254,9
74000401	za javna dela (ZZRS)	44.466	37.000	37.000	27.378	0,1	61,6	74,0	74,0
74000406	MKGP - KD	1.423	1.518	1.518	1.518	0,0	106,7	100,0	100,0
74000407	MOP - ZPN	2.294	0	0	0	0,0	0,0		
74000408	za sof. stroš. objekta in oskrbnika - Boljenk-Uprava RS za var. narave	4.161	1.954	2.463	3.286	0,0	79,0	168,2	133,4
74000410	MOP - odprava posledic suše - kmetijstvo	0	300	300	282	0,0		94,0	94,0
74000411	MK - za financiranje redne dejavnosti kulturnih zavodov	0	154.303	154.303	0	0,0		0,0	0,0
74000412	JD - str. org. (ZZRS)	1.211	1.114	1.114	963	0,0	79,5	86,5	86,5
74000415	ZZRS - financiranje lokalnih zaposlitvenih programov	2.000	0	0	0	0,0	0,0		
74000416	MOPE - povračilo stroškov kapitala - denacionalizacija (JMSS)	3.838	0	0	9.031	0,0	235,3		
74000418	MORS - sof.prost.plana Škofija Rast	3.240	0	0	0	0,0	0,0		
74000420	izpad prihodka iz naslova dohodnine	0	0	0	459.000	2,5			
<b>7401</b>	<b>Prejeta sredstva iz občinskih proračunov</b>	<b>163.932</b>	<b>221.241</b>	<b>221.241</b>	<b>110.740</b>	<b>0,6</b>	<b>67,6</b>	<b>50,1</b>	<b>50,1</b>
740100	Prejeta sredstva iz občinskih proračunov za tekočo porabo	81.035	175.951	175.951	88.158	0,5	108,8	50,1	50,1
74010000	prihodki KS in MC	75.318	162.248	162.248	80.484	0,4	106,9	49,6	49,6
74010008	za imisijski monitoring podtalnice (sofinanc. lok. skupn.) - ZVO	2.853	4.800	4.800	6.059	0,0	212,4	126,2	126,2
74010009	RIC-sof.občin za projekt Skupna infor.infrastr.za E-poslov.občin-GIS	2.407	6.000	6.000	827	0,0	34,4	13,8	13,8
74010010	sofinanciranje projekta Ekoprofit International	409	510	510	409	0,0	100,0	80,2	80,2
74010011	za varuha bolnikovih pravic	48	2.393	2.393	379	0,0	789,6	15,8	15,8
740101	Prejeta sredstva iz občinskih proračunov za investicije	82.897	45.290	45.290	22.582	0,1	27,2	49,9	49,9
74010102	za odškodnino za zmanjšanje kakovosti bivalnega okolja	37.253	6.090	6.090	17.877	0,1	48,0	293,5	293,5
74010103	za CEGOR-kompost,.odlagališče(zapiranje,izgr.novega),zač.skladišč.	45.644	39.200	39.200	4.705	0,0	10,3	12,0	12,0
<b>78</b>	<b>PREJETA SREDSTVA IZ EVROPSKE UNIJE</b>	<b>1.199</b>	<b>12.204</b>	<b>12.204</b>	<b>13.315</b>	<b>0,1</b>	<b>1.110,5</b>	<b>109,1</b>	<b>109,1</b>
<b>782</b>	<b>PREJETA SREDSTVA IZ PRORAČUNA EU ZA STRUKTURNO POLITIKO</b>	<b>1.199</b>	<b>12.204</b>	<b>12.204</b>	<b>13.315</b>	<b>0,1</b>	<b>1.110,5</b>	<b>109,1</b>	<b>109,1</b>
<b>7821</b>	<b>Prejeta sredstva iz proračuna EU iz evropskega sklada za regionalni razvoj (ERDF)</b>	<b>1.199</b>	<b>12.204</b>	<b>12.204</b>	<b>13.315</b>	<b>0,1</b>	<b>1.110,5</b>	<b>109,1</b>	<b>109,1</b>
782102	Prejeta sredstva za prekomejno sodelovanje INTERREG III	1.199	12.204	12.204	13.315	0,1	1.110,5	109,1	109,1
<b>II.</b>	<b>SKUPAJ ODHODKI</b>	<b>17.296.776</b>	<b>19.351.469</b>	<b>19.495.144</b>	<b>17.098.926</b>	<b>100,0</b>	<b>98,9</b>	<b>88,4</b>	<b>87,7</b>
	<b>(40+41+42+43)</b>								
<b>40</b>	<b>TEKOČI ODHODKI</b>	<b>2.860.023</b>	<b>2.961.727</b>	<b>2.965.373</b>	<b>2.534.007</b>	<b>14,8</b>	<b>88,6</b>	<b>85,6</b>	<b>85,5</b>
	<b>(400+401+402+403+404+409)</b>								
<b>400</b>	<b>PLAČE IN DRUGI IZDATKI ZAPOSLENIM</b>	<b>1.054.077</b>	<b>1.108.473</b>	<b>1.108.473</b>	<b>1.069.027</b>	<b>6,3</b>	<b>101,4</b>	<b>96,4</b>	<b>96,4</b>
4000	Plače in dodatki	916.407	952.876	952.876	938.916	5,5	102,5	98,5	98,5
4001	Regres za letni dopust	34.797	38.056	38.056	36.186	0,2	104,0	95,1	95,1

Skup.podsk.	Naziv konta	Realizacija	Sprejeti plan	Veljavni plan	Realizacija	Strukt.	Ind	Ind	Ind
Konto.podk.		2004	2005	2005	2005	2005	6:3	6:4	6:5
1	2	3	4	5	6	7	8	9	10
4002	Povračila in nadomestila	71.644	77.086	77.086	68.617	0,4	95,8	89,0	89,0
4003	Sredstva za delovno uspešnost	19.533	21.624	21.624	18.872	0,1	96,6	87,3	87,3
4004	Sredstva za nadurno delo	3.061	3.040	3.040	2.224	0,0	72,7	73,2	73,2
4009	Drugi izdatki zaposlenim	8.635	15.791	15.791	4.212	0,0	48,8	26,7	26,7
<b>401</b>	<b>PRISP. DELODAJALCEV ZA SOCIALNO VARNOS<sup>1</sup></b>	<b>180.135</b>	<b>184.184</b>	<b>184.183</b>	<b>177.513</b>	<b>1,0</b>	<b>98,5</b>	<b>96,4</b>	<b>96,4</b>
4010	Prispevek za pokojninsko in invalidsko zavarovanje	83.216	86.201	86.201	85.148	0,5	102,3	98,8	98,8
4011	Prispevek za zdravstveno zavarovanje	66.596	69.058	69.058	68.195	0,4	102,4	98,7	98,8
4012	Prispevek za zaposlovanje	564	585	585	577	0,0	102,3	98,6	98,6
4013	Prispevek za starševsko varstvo	940	973	973	962	0,0	102,3	98,9	98,9
4015	Premije kolektivnega dodatnega pokojninskega zavarovanja	28.819	27.366	27.366	22.631	0,1	78,5	82,7	82,7
<b>402</b>	<b>IZDATKI ZA BLAGO IN STORITVE</b>	<b>1.476.982</b>	<b>1.543.528</b>	<b>1.548.740</b>	<b>1.200.858</b>	<b>7,0</b>	<b>81,3</b>	<b>77,8</b>	<b>77,5</b>
4020	Pisarniški in splošni material in storitve	472.853	684.103	681.929	398.546	2,3	84,3	58,3	58,4
4021	Posebni material in storitve	11.198	16.075	16.075	9.257	0,1	82,7	57,6	57,6
4022	Energija, voda, komunalne storitve in komunikacije	352.804	275.441	281.379	313.847	1,8	89,0	113,9	111,5
4023	Prevozni stroški in storitve	19.865	15.694	15.694	17.750	0,1	89,4	113,1	113,1
4024	Izdatki za službena potovanja	9.469	9.076	9.076	10.230	0,1	108,0	112,7	112,7
4025	Tekoče vzdrževanje	84.901	119.396	121.974	85.946	0,5	101,2	72,0	70,5
4026	Najemnine in zakupnine (leasing)	48.002	11.599	11.599	67.957	0,4	141,6	585,9	585,9
4027	Kazni in odškodnine	236.636	103.192	103.192	86.113	0,5	36,4	83,4	83,4
4028	Davek na izplačane plače	50.092	50.468	50.468	51.958	0,3	103,7	103,0	103,0
4029	Drugi operativni odhodki	191.162	258.484	257.354	159.254	0,9	83,3	61,6	61,9
<b>403</b>	<b>PLAČILA DOMAČIH OBREST</b>	<b>52.829</b>	<b>88.464</b>	<b>88.464</b>	<b>66.609</b>	<b>0,4</b>	<b>126,1</b>	<b>75,3</b>	<b>75,3</b>
4031	Plačila obresti od kreditov poslovnim bankam	52.610	74.144	74.144	66.533	0,4	126,5	89,7	89,7
4033	Plač. obresti od kred. drugim domačim kreditodajalcem	187	9.288	9.288	76	0,0	40,6	0,8	0,8
4034	Plačila obresti od vrednostnih papirjev	32	5.032	5.032	0	0,0	0,0	0,0	0,0
<b>409</b>	<b>REZERVE</b>	<b>96.000</b>	<b>37.078</b>	<b>35.513</b>	<b>20.000</b>	<b>0,1</b>	<b>20,8</b>	<b>53,9</b>	<b>56,3</b>
4090	Splošna proračunska rezervacija	0	17.078	15.513	0	0,0		0,0	0,0
4091	Proračunska rezerva	96.000	20.000	20.000	20.000	0,1	20,8	100,0	100,0
<b>41</b>	<b>TEKOČI TRANSFERI</b>	<b>10.047.242</b>	<b>10.192.314</b>	<b>10.185.436</b>	<b>9.930.221</b>	<b>58,1</b>	<b>98,8</b>	<b>97,4</b>	<b>97,5</b>
	<b>(410+411+412+413+414)</b>								
<b>410</b>	<b>SUBVENCije</b>	<b>721.819</b>	<b>367.468</b>	<b>356.534</b>	<b>342.459</b>	<b>2,0</b>	<b>47,4</b>	<b>93,2</b>	<b>96,1</b>
4102	Subvencije privatnim podjetjem in zasebnikom	721.819	367.468	356.534	342.459	2,0	47,4	93,2	96,1
<b>411</b>	<b>TRANSFERI POSAMEZNIKOM IN GOSPODINJSTVOM</b>	<b>611.811</b>	<b>626.096</b>	<b>639.180</b>	<b>743.326</b>	<b>4,3</b>	<b>121,5</b>	<b>118,7</b>	<b>116,3</b>
4112	Transferi za zagotavljanje socialne varnosti	117	0	0	0	0,0	0,0		
4117	Štipendije	19.136	23.340	24.640	23.726	0,1	124,0	101,7	96,3
4119	Drugi transferi posameznikom	592.558	602.756	614.540	719.600	4,2	121,4	119,4	117,1
<b>412</b>	<b>TRANSFERI NEPROFITNIM ORGANIZACIJAM II</b>	<b>822.169</b>	<b>849.293</b>	<b>846.452</b>	<b>792.666</b>	<b>4,6</b>	<b>96,4</b>	<b>93,3</b>	<b>93,6</b>
	<b>USTANOVAM</b>								
4120	Tekoči transferi neprofitnim organizacijam in ustanovam	822.169	849.293	846.452	792.666	4,6	96,4	93,3	93,6

Skup.podsk.	Naziv konta	Realizacija	Sprejeti plan	Veljavni plan	Realizacija	Strukt.	Ind	Ind	Ind
Konto.podk.		2004	2005	2005	2005	2005	6:3	6:4	6:5
1	2	3	4	5	6	7	8	9	10
<b>413</b>	<b>DRUGI TEKOČI DOMAČI TRANSFER</b>	<b>7.891.248</b>	<b>8.349.257</b>	<b>8.343.070</b>	<b>8.048.886</b>	<b>47,1</b>	<b>102,0</b>	<b>96,4</b>	<b>96,5</b>
4130	Tekoči transferi občinam	125.248	117.051	115.532	128.368	0,8	102,5	109,7	111,1
4131	Tekoči transferi v sklade socialnega zavarovanja	241.694	250.668	246.668	246.096	1,4	101,8	98,2	99,8
4132	Tekoči transferi v javne sklade	106.198	147.726	147.726	15.395	0,1	14,5	10,4	10,4
4133	Tekoči transferi v javne zavode	5.073.302	5.367.658	5.357.781	5.324.869	31,1	105,0	99,2	99,4
4135	Tek. plač. drugim izvaj. javnih služb, ki niso posr.pror.upor.	2.344.806	2.466.154	2.475.363	2.334.158	13,7	99,5	94,6	94,3
<b>414</b>	<b>TEKOČI TRANSFERI V TUJINO</b>	<b>195</b>	<b>200</b>	<b>200</b>	<b>2.884</b>	<b>0,0</b>	<b>1.479,0</b>	<b>1.442,0</b>	<b>1.442,0</b>
4142	Tekoči transferi neprofitnim organizacijam v tujino	195	200	200	0	0,0	0,0	0,0	0,0
4143	Drugi tekoči transferi v tujino	0	0	0	2.884	0,0			
<b>42</b>	<b>INVESTICIJSKI ODHODKI (420)</b>	<b>1.044.868</b>	<b>1.562.763</b>	<b>1.651.702</b>	<b>1.660.745</b>	<b>9,7</b>	<b>158,9</b>	<b>106,3</b>	<b>100,5</b>
<b>420</b>	<b>NAKUP IN GRADNJA OSNOVNIH SREDSTEV</b>	<b>1.044.868</b>	<b>1.562.763</b>	<b>1.651.702</b>	<b>1.660.745</b>	<b>9,7</b>	<b>158,9</b>	<b>106,3</b>	<b>100,5</b>
4200	Nakup zgradb in prostorov	32.294	35.000	35.000	113.391	0,7	351,1	324,0	324,0
4201	Nakup prevoznih sredstev	37.069	41.000	41.000	2.376	0,0	6,4	5,8	5,8
4202	Nakup opreme	186.815	272.725	271.525	284.336	1,7	152,2	104,3	104,7
4203	Nakup drugih osnovnih sredstev	8.345	1.013	1.013	3.127	0,0	37,5	308,7	308,7
4204	Novogradnje, rekonstrukcije in adaptacije	458.183	904.171	995.731	868.962	5,1	189,7	96,1	87,3
4205	Investicijsko vzdrževanje in obnove	167.743	207.100	205.450	152.164	0,9	90,7	73,5	74,1
4206	Nakup zemljišč in naravnih bogastev	48.640	5.000	5.000	10.276	0,1	21,1	205,5	205,5
4207	Nakup nematerialnega premoženja	14.841	20.000	20.000	19.996	0,1	134,7	100,0	100,0
4208	Študije o izvedlj.projektov,proj.dokum.,nadzor in inv. inženir.	90.938	76.754	76.982	206.117	1,2	226,7	268,5	267,7
<b>43</b>	<b>INVESTICIJSKI TRANSFERI (431+432)</b>	<b>3.344.643</b>	<b>4.634.665</b>	<b>4.692.633</b>	<b>2.973.953</b>	<b>17,4</b>	<b>88,9</b>	<b>64,2</b>	<b>63,4</b>
<b>431</b>	<b>INV.TRANSF.PRAV.IN FIZ.OSEBAM, KI NISO PROR.UPOR</b>	<b>2.484.221</b>	<b>3.641.780</b>	<b>3.699.100</b>	<b>2.384.206</b>	<b>13,9</b>	<b>96,0</b>	<b>65,5</b>	<b>64,5</b>
4310	Investicijski transferi neprofitnim organizacijam in ustanovam	96.842	115.741	115.741	200.282	1,2	206,8	173,0	173,0
4311	Inv.trans.jav.podj.in družbam, ki so v lasti države ali občin	2.381.085	3.522.039	3.579.359	2.178.663	12,7	91,5	61,9	60,9
4313	Investicijski transferi privatnim podjetjem	3.087	0	0	0	0,0	0,0		
4314	Investicijski transferi posameznikom in zasebnikom	3.207	4.000	4.000	4.678	0,0	145,9	117,0	117,0
4315	Invest.transf. drugim izvajal. jav.sluzb., ki niso prorač upor.	0	0	0	583	0,0			
<b>432</b>	<b>INVESTICIJSKI TRANSFERI proračunskim uporabnikom</b>	<b>860.422</b>	<b>992.885</b>	<b>993.533</b>	<b>589.747</b>	<b>3,4</b>	<b>68,5</b>	<b>59,4</b>	<b>59,4</b>
4320	Investicijski transferi občinam	0	63.920	63.920	0	0,0		0,0	0,0
4321	Investicijski transferi javnim skladom in agencijam	83.658	114.394	114.394	24.000	0,1	28,7	21,0	21,0
4323	Investicijski transferi javnim zavodom	776.764	814.571	815.219	565.747	3,3	72,8	69,5	69,4
<b>III.</b>	<b>PRORAČUNSKI PRESEŽEK</b>	<b>-890.970</b>	<b>-1.228.313</b>	<b>-1.228.313</b>	<b>1.378.680</b>		<b>-154,7</b>	<b>-112,2</b>	<b>-112,2</b>
	<b>(PRIMANJKLJAJ) (I. - II.)</b>								
	<b>(SKUPAJ PRIHODKI MINUS SKUPAJ ODHODKI)</b>								

Skup.podsk.	Naziv konta	Realizacija	Sprejeti plan	Veljavni plan	Realizacija	Strukt.	Ind	Ind	Ind
Konto.podk.		2004	2005	2005	2005	2005	6:3	6:4	6:5
1	2	3	4	5	6	7	8	9	10
<b>B.</b>	<b>RAČUN FINANČNIH TERJATEV IN NALOŽB</b>								
<b>75</b>	<b>IV. PREJETA VRAČILA DANIH POSOJIL IN PRODAJA KAPITALSKIH DELEŽEV (750+751+752)</b>	<b>185.826</b>	<b>7.332</b>	<b>7.332</b>	<b>6.862</b>	<b>100,0</b>	<b>3,7</b>	<b>93,6</b>	<b>93,6</b>
<b>750</b>	<b>PREJETA VRAČILA DANIH POSOJIL</b>	<b>0</b>	<b>0</b>	<b>0</b>	<b>0</b>				
<b>751</b>	<b>PRODAJA KAPITALSKIH DELEŽEV</b>	<b>171.204</b>	<b>3.332</b>	<b>3.332</b>	<b>2.804</b>	<b>40,9</b>	<b>1,6</b>	<b>84,1</b>	<b>84,1</b>
7511	Sred., pridoblj. s prodajo kap. deležev v finanč. instituc.	4	3.332	3.332	2.804	40,9	70.100,0	84,1	84,1
7513	Sred., prid. s prodajo drugih kap.deležev	171.200	0	0	0	0,0	0,0		
751301	Sred., prid. s prodajo drugih kap.deležev - Intereuropa	171.200	0	0	0	0,0	0,0		
<b>752</b>	<b>KUPNINE IZ NASLOVA PRIVATIZACIJE</b>	<b>14.622</b>	<b>4.000</b>	<b>4.000</b>	<b>4.058</b>	<b>59,1</b>	<b>27,8</b>	<b>101,5</b>	<b>101,5</b>
7520	Sredstva kupnin iz naslova privatizacije	14.622	4.000	4.000	4.058	59,1	27,8	101,5	101,5
752000	Prejeta sredstva kupnin iz naslova privatizacije podjetij	14.622	0	0	0	0,0	0,0		
752003	Prejeta sredstva kupnin iz naslova privatizacije podjetij - ZIM USG	0	4.000	4.000	4.058	59,1		101,5	101,5
<b>44</b>	<b>V. DANA POSOJILA IN POVEČANJE KAPITALSKIH DELEŽEV (440+441+442)</b>	<b>0</b>	<b>0</b>	<b>0</b>	<b>1.054</b>	<b>100,0</b>			
<b>440</b>	<b>DANA POSOJILA</b>	<b>0</b>	<b>0</b>	<b>0</b>	<b>0</b>	<b>0,0</b>			
<b>441</b>	<b>POVEČANJE KAPITALSKIH DELEŽEV IN NALOŽE</b>	<b>0</b>	<b>0</b>	<b>0</b>	<b>0</b>	<b>0,0</b>			
<b>442</b>	<b>PORABA SREDSTEV KUPNIN IZ NASLOVA PRIVATIZACIJI</b>	<b>0</b>	<b>0</b>	<b>0</b>	<b>1.054</b>	<b>100,0</b>			
4421	Sredstva kupnin, razpor.v javne sklade in agencije - stan. ZIM USG	0	0	0	1.054	100,0			
	<b>VI. PREJETA MINUS DANA POSOJILA IN SPREMEMBE KAPITALSKIH DELEŽEV (IV. - V.)</b>	<b>185.826</b>	<b>7.332</b>	<b>7.332</b>	<b>5.808</b>		<b>3,1</b>	<b>79,2</b>	<b>79,2</b>

Skup.podsk.	Naziv konta	Realizacija	Sprejeti plan	Veljavni plan	Realizacija	Strukt.	Ind	Ind	Ind
Konto.podk.		2004	2005	2005	2005	2005	6:3	6:4	6:5
1	2	3	4	5	6	7	8	9	10
<b>C.</b>	<b>RAČUN FINANCIRANJA</b>								
<b>50</b>	<b>VII. ZADOLŽEVANJE (500)</b>	<b>509.670</b>	<b>300.400</b>	<b>300.400</b>	<b>296.223</b>		<b>58,1</b>	<b>98,6</b>	<b>98,6</b>
<b>500</b>	<b>DOMAČE ZADOLŽEVANJE</b>	<b>509.670</b>	<b>300.400</b>	<b>300.400</b>	<b>296.223</b>		<b>58,1</b>	<b>98,6</b>	<b>98,6</b>
5001	Najeti krediti pri poslovnih bankah	509.670	300.400	300.400	296.223		58,1	98,6	98,6
<b>55</b>	<b>VIII. ODPLAČILA DOLGA (550)</b>	<b>40.812</b>	<b>73.100</b>	<b>73.100</b>	<b>72.951</b>		<b>178,7</b>	<b>99,8</b>	<b>99,8</b>
<b>550</b>	<b>ODPLAČILA DOMAČEGA DOLGA</b>	<b>40.812</b>	<b>73.100</b>	<b>73.100</b>	<b>72.951</b>		<b>178,7</b>	<b>99,8</b>	<b>99,8</b>
5501	Odplačila kreditov poslovnim bankam	35.418	70.900	70.900	70.835		200,0	99,9	99,9
5503	Odplačila kreditov drugim domačim kreditodajalcem	5.394	2.200	2.200	2.116		39,2	96,2	96,2
	<b>IX. NETO ZADOLŽEVANJE (VII. - VIII.)</b>	<b>468.858</b>	<b>227.300</b>	<b>227.300</b>	<b>223.272</b>		<b>47,6</b>	<b>98,2</b>	<b>98,2</b>
	<b>X. SPREMEN. STANJA SREDSTEV NA RAČUNIH (I.+IV.+VII.)-(II.+V.+VIII.)</b>	<b>-236.286</b>	<b>-993.681</b>	<b>-993.681</b>	<b>1.607.760</b>		<b>-680,4</b>	<b>-161,8</b>	<b>-161,8</b>
	<b>XI. NETO FINANCIRANJE (VI.+IX.-X.)</b>	<b>890.970</b>	<b>1.228.313</b>	<b>1.228.313</b>	<b>-1.378.680</b>		<b>-154,7</b>	<b>-112,2</b>	<b>-112,2</b>
	<b>XII. STANJE SREDSTEV NA RAČUNIH OB KONCU PRETEKLEGA LETA</b>	<b>1.229.967</b>	<b>993.681</b>	<b>993.681</b>	<b>993.681</b>		<b>80,8</b>	<b>100,0</b>	<b>100,0</b>
	<b>XIII. STANJE SREDSTEV NA RAČUNIH OB KONCU TEKOČEGA LETA (X.+XII.)</b>	<b>993.681</b>	<b>0</b>	<b>0</b>	<b>2.601.441</b>		<b>261,8</b>		
	Skupaj prejemki	17.101.302	18.430.888	18.574.563	18.780.691		109,8	101,9	101,1
	<b>SREDSTVA EVROPSKE UNIJE</b>								
71419995	projekt URBACT	0	0	0	0	0,0			
731000	Prej. donacije in darila od tujih nevladnih organizacij in fundacij	35.091	33.214	33.214	31.005	16,6	88,4	93,3	93,3
74000117	MG-Agenc.RS za reg.razvoj - proizvodna Te5 Tezno - nakup zemljišč	0	80.432	80.432	142.259	76,2		176,9	176,9
74000118	MG-Agenc.RS za reg.razvoj - proizvodna Te5 Tezno - 1.faza ceste Ledina TAM	0	151.282	151.282	0	0,0		0,0	0,0
782102	Prejeta sredstva za prekomejno sodelovanje INTERREG III	1.199	12.204	12.204	13.315	7,1	1.110,5	109,1	109,1
	<b>SKUPAJ</b>	<b>36.290</b>	<b>277.133</b>	<b>277.133</b>	<b>186.579</b>	<b>100,0</b>	<b>514,1</b>	<b>67,3</b>	<b>67,3</b>

Skup.podsk.	Naziv konta	Realizacija	Sprejeti plan	Veljavni plan	Realizacija	Strukt.	Ind	Ind	Ind
Konto.podk.		2004	2005	2005	2005	2005	6:3	6:4	6:5
1	2	3	4	5	6	7	8	9	10
	<b>NAMENSKI PREJEMKI</b>								
<b>1.</b>	<b>NAMENSKI PREJEMKI PO ZAKONU O JAVNIH FINANCAI</b>	<b>879.719</b>	<b>1.592.144</b>	<b>1.643.751</b>	<b>2.160.093</b>	<b>45,6</b>	<b>245,5</b>	<b>135,7</b>	<b>131,4</b>
71419902	Zavarovalnica	816	6.000	6.000	5.674	0,1	695,3	94,6	94,6
720000	Prihodki od prodaje posl. objektov in poslovnih prostorov	125.224	100.000	100.000	155.880	3,3	124,5	155,9	155,9
720001	Prihodki od prodaje stanovanjskih objektov in stanovanj	44.183	33.980	33.980	37.424	0,8	84,7	110,1	110,1
720099	Prih.od prod.dr.zgradb in prostorov(prodaja objektov MOM)	90.500	0	0	0	0,0	0,0		
720100	Prihodki od prodaje cestnih motornih vozil	0	1.200	1.200	17	0,0		1,4	1,4
722100	Prihodki od prodaje stavbnih zemljišč	390.087	1.409.536	1.461.143	1.921.451	40,6	492,6	136,3	131,5
72210000	<i>prihodki od prodaje stavbnih zemljišč</i>	<i>390.087</i>	<i>499.536</i>	<i>551.143</i>	<i>969.399</i>	<i>20,5</i>	<i>248,5</i>	<i>194,1</i>	<i>175,9</i>
72210001	<i>prihodki od prodaje stavbnih zemljišč - C-4</i>	<i>0</i>	<i>910.000</i>	<i>910.000</i>	<i>952.052</i>	<i>20,1</i>		<i>104,6</i>	<i>104,6</i>
730000	Prejete donacije in darila od domačih pravnih oseb	22.414	4.682	4.682	5.438	0,1	24,3	116,1	116,1
730100	Prejete donacije in darila od domačih fizičnih oseb	200	200	200	400	0,0	200,0	200,0	200,0
731000	Prej. donacije in darila od tujih nevladnih organizacij in fundacij	35.091	33.214	33.214	31.005	0,7	88,4	93,3	93,3
7511	Sred., pridoblj. s prodajo kap. deležev v finanč. instituc.	4	3.332	3.332	2.804	0,1	70.100,0	84,1	84,1
751301	Sred., prid. s prodajo drugih kap.deležev - Intereuropa	171.200	0	0	0	0,0	0,0		
<b>2.</b>	<b>NAMENSKI PRIHODKI PO DRUGIH PREDPISIH</b>	<b>1.452.371</b>	<b>1.620.957</b>	<b>1.713.026</b>	<b>1.908.175</b>	<b>40,3</b>	<b>131,4</b>	<b>117,7</b>	<b>111,4</b>
704700	Okoljska dajatev za onesn.okolja zaradi odvaj.odp.voda	438.137	130.000	130.000	92.673	2,0	21,2	71,3	71,3
704719	Okoljska dajatev za onesn.okolja zaradi odlaganja odpadkov	321.082	223.000	223.000	261.271	5,5	81,4	117,2	117,2
704704	Turistična taksa	19.853	17.510	17.510	29.694	0,6	149,6	169,6	169,6
704710	Odškodnina za sprem. namemb. kmetij, zemljišča in gozda	59.332	0	0	77.987	1,6	131,4		
704713	Požarna taksa	57.239	57.000	57.000	62.159	1,3	108,6	109,1	109,1
710309	Prih. iz naslova konc. dajatev od posebnih iger na srečo	37.721	36.600	36.600	47.104	1,0	124,9	128,7	128,7
714105	Prihodki od komunalnih prispevkov	322.404	680.000	680.000	907.416	19,2	281,5	133,4	133,4
740001	Prejeta sredstva iz državnega proračuna za investicije	144.259	436.075	527.635	397.407	8,4	275,5	91,1	75,3
74000101	<i>na področju šolstva</i>	<i>13.786</i>	<i>8.532</i>	<i>8.532</i>	<i>8.532</i>	<i>0,2</i>	<i>61,9</i>	<i>100,0</i>	<i>100,0</i>
74000102	<i>MK - adaptacija Mariborskega gradu (Pokrajinski muzej)</i>	<i>17.011</i>	<i>144.773</i>	<i>236.333</i>	<i>236.334</i>	<i>5,0</i>	<i>1.389,3</i>	<i>163,2</i>	<i>100,0</i>
74000106	<i>MK - za Unionsko dvorano</i>	<i>0</i>	<i>30.000</i>	<i>30.000</i>	<i>0</i>	<i>0,0</i>		<i>0,0</i>	<i>0,0</i>
74000113	<i>MG - Agenc.RS za region.razvoj - vodovod Hrastje I. faza</i>	<i>70.359</i>	<i>6.835</i>	<i>6.835</i>	<i>6.835</i>	<i>0,1</i>	<i>9,7</i>	<i>100,0</i>	<i>100,0</i>
74000114	<i>MG - Agenc.RS za region.razvoj - obn. in adap. Mariborskega gradu</i>	<i>34.959</i>	<i>0</i>	<i>0</i>	<i>0</i>	<i>0,0</i>	<i>0,0</i>		
74000115	<i>MK - projekti nepremične kult. dediščine - projektna dokumentacija</i>	<i>8.144</i>	<i>14.220</i>	<i>14.220</i>	<i>3.447</i>	<i>0,1</i>	<i>42,3</i>	<i>24,2</i>	<i>24,2</i>
74000117	<i>MG-Agenc.RS za reg.razvoj - proizvodn. Te5 Tezno - nakup zemljišč</i>	<i>0</i>	<i>80.432</i>	<i>80.432</i>	<i>142.259</i>	<i>3,0</i>		<i>176,9</i>	<i>176,9</i>
74000118	<i>MG-Agenc.RS za reg.razvoj - proizvodn. Te5 Tezno - 1.faza ceste Ledina TAM</i>	<i>0</i>	<i>151.282</i>	<i>151.282</i>	<i>0</i>	<i>0,0</i>		<i>0,0</i>	<i>0,0</i>
740004	Druga prejeta sredstva iz drž. proračuna za tekočo porabo	52.344	40.772	41.281	32.464	0,7	62,0	79,6	78,6
74000401	<i>za javna dela (ZZZ)</i>	<i>44.466</i>	<i>37.000</i>	<i>37.000</i>	<i>27.378</i>	<i>0,6</i>	<i>61,6</i>	<i>74,0</i>	<i>74,0</i>
74000406	<i>MKGP - KD</i>	<i>1.423</i>	<i>1.518</i>	<i>1.518</i>	<i>1.518</i>	<i>0,0</i>	<i>106,7</i>	<i>100,0</i>	<i>100,0</i>
74000407	<i>MOP - ZPN</i>	<i>2.294</i>	<i>0</i>	<i>0</i>	<i>0</i>	<i>0,0</i>	<i>0,0</i>		
74000408	<i>za sof. stroš. objekta in oskrbnika -Bolfenk-Uprava RS za var. narave</i>	<i>4.161</i>	<i>1.954</i>	<i>2.463</i>	<i>3.286</i>	<i>0,1</i>	<i>79,0</i>	<i>168,2</i>	<i>133,4</i>
74000410	<i>MOP - odprava posledic suše - kmetijstvo</i>	<i>0</i>	<i>300</i>	<i>300</i>	<i>282</i>	<i>0,0</i>		<i>94,0</i>	<i>94,0</i>
<b>3.</b>	<b>NAMENSKI PREJEMKI MOM</b>	<b>1.238.493</b>	<b>850.901</b>	<b>850.901</b>	<b>666.003</b>	<b>14,1</b>	<b>53,8</b>	<b>78,3</b>	<b>78,3</b>
5001	Najeti krediti pri poslovnih bankah	509.670	300.400	300.400	296.223	6,3	58,1	98,6	98,6
704715	Priključne takse	108.004	105.000	105.000	80.494	1,7	74,5	76,7	76,7
70471500	<i>Plinama d.d.</i>	<i>382</i>	<i>0</i>	<i>0</i>	<i>0</i>	<i>0,0</i>	<i>0,0</i>		
70471501	<i>Vodovod d.d.</i>	<i>39.651</i>	<i>30.000</i>	<i>30.000</i>	<i>38.949</i>	<i>0,8</i>	<i>98,2</i>	<i>129,8</i>	<i>129,8</i>
70471502	<i>Nigrad d.d.</i>	<i>67.971</i>	<i>75.000</i>	<i>75.000</i>	<i>41.545</i>	<i>0,9</i>	<i>61,1</i>	<i>55,4</i>	<i>55,4</i>
704716	Ekološke takse	0	2.804	2.804	2.804	0,1		100,0	100,0
710003	Prih.iz nasl.pres.prihodkov nad odhodki posred.upor.pror.	36.000	70.000	70.000	33.900	0,7	94,2	48,4	48,4
71000300	<i>Javni zdravstveni zavod Mariborske lekarnе, Maribor</i>	<i>36.000</i>	<i>70.000</i>	<i>70.000</i>	<i>33.900</i>	<i>0,7</i>	<i>94,2</i>	<i>48,4</i>	<i>48,4</i>
710004	Prih.od udeležbe na dobičku in divid.nefinančnih družb	104.294	57.838	57.838	57.838	1,2	55,5	100,0	100,0
71000400	<i>Javno podjetje Toplotna oskrba d.o.o., Maribor</i>	<i>104.294</i>	<i>57.838</i>	<i>57.838</i>	<i>57.838</i>	<i>1,2</i>	<i>55,5</i>	<i>100,0</i>	<i>100,0</i>
71309918	Turistična in druga obvestilna signalizacija (TIOS)	0	8.000	8.000	2.287	0,0		28,6	28,6
714100	Drugi nedavčni prihodki	231.072	38.541	38.541	38.541	0,8	16,7	100,0	100,0



Skup.podsk.		Naziv konta	Realizacija	Sprejeti plan	Veljavni plan	Realizacija	Strukt.	Ind	Ind	Ind
Konto.podk.			2004	2005	2005	2005	2005	6:3	6:4	6:5
1		2	3	4	5	6	7	8	9	10
71410002		namenska sredstva v ceni odvoza odpadkov	231.072	38.541	38.541	38.541	0,8	16,7	100,0	100,0
714199		Drugi izredni nedavčni prihodki	62.241	5.266	5.266	2.243	0,0	3,6	42,6	42,6
71419995		projekt URBACT	0	0	0	0	0,0			
71419996		prispevek za sofinanciranje okoljskih projektov - GOKOP	0	2.250	2.250	0	0,0		0,0	0,0
71419997		sofinanciranje projekta Ekoprofit International - pravne osebe	2.041	3.016	3.016	2.243	0,0	109,9	74,4	74,4
71419999		namenska sredstva za ravnanje z odpadnimi vodami	60.200	0	0	0	0,0	0,0		
740100		Prejeta sred. iz občinskih prorač. za tekočo porabo	80.987	173.558	173.558	87.779	1,9	108,4	50,6	50,6
74010000		prihodki KS in MČ	75.318	162.248	162.248	80.484	1,7	106,9	49,6	49,6
74010008		za imisijski monitoring podtalnice (sofinanc. lok. skupn.) - ZVO	2.853	4.800	4.800	6.059	0,1	212,4	126,2	126,2
74010009		RIC-sof.občin za projekt Skupna infor.infrastr.za E-poslov. občin-GIS	2.407	6.000	6.000	827	0,0	34,4	13,8	13,8
74010010		sofinanciranje projekta Ekoprofit International - občine	409	510	510	409	0,0	100,0	80,2	80,2
740101		Prejeta sred. iz občinskih proračunov za investicije	90.404	73.290	73.290	46.521	1,0	51,5	63,5	63,5
71039902		za uporabo odlagališča odpadkov	6.613	25.000	25.000	23.894	0,5	361,3	95,6	95,6
71419903		provizija CEGOR	894	3.000	3.000	45	0,0	5,0	1,5	1,5
74010102		za odškodnino za zmanjšanje kakovosti bivalnega okolja	37.253	6.090	6.090	17.877	0,4	48,0	293,5	293,5
74010103		za CEGOR-kompost.,odlagališče(zapiranje,izgr.novega),zač.skladišč.	45.644	39.200	39.200	4.705	0,1	10,3	12,0	12,0
7520		Sredstva kupnin iz naslova privatizacije	14.622	4.000	4.000	4.058	0,1	27,8	101,5	101,5
7821		Prej sr. iz pror. EU iz evr.skl. za regionalni razvoj (ERDF)	1.199	12.204	12.204	13.315	0,3	1.110,5	109,1	109,1
		<b>SKUPAJ NAMENSKI PREJEMKI</b>	<b>3.570.583</b>	<b>4.064.002</b>	<b>4.207.677</b>	<b>4.734.271</b>	<b>100,0</b>	<b>132,6</b>	<b>116,5</b>	<b>112,5</b>
		Skupaj nenamenski prejemki	13.530.719	14.366.886	14.366.886	14.046.420		103,8	97,8	97,8
		<b>NAMENSKI PREJEMKI PO STROŠKOVNIH MESTIH</b>								
Konto	SM	Naziv konta oz. stroškovnega mesta								
		<b>Prodaja občinskega stvarnega premoženja</b>	<b>605.811</b>	<b>600.736</b>	<b>652.343</b>	<b>1.125.296</b>	<b>23,8</b>	<b>185,8</b>	<b>187,3</b>	<b>172,5</b>
720000		Prihodki od prodaje posl. objektov in poslovnih prostorov	125.224	100.000	100.000	155.880	3,3	124,5	155,9	155,9
720099		Prih. od prodaje dr. zgradb in prostorov (prodaja objektov MOM)	90.500	0	0	0	0,0	0,0		
720100		Prihodki od prodaje cestnih motornih vozil	0	1.200	1.200	17	0,0		1,4	1,4
722100		Prihodki od prodaje stavbnih zemljišč	390.087	499.536	551.143	969.399	20,5	248,5	194,1	175,9
	<b>01</b>	<b>Kabinet župana</b>	<b>17.011</b>	<b>144.773</b>	<b>236.333</b>	<b>236.334</b>	<b>5,0</b>	<b>1.389,3</b>	<b>163,2</b>	<b>100,0</b>
74000102		MK - adaptacija Mariborskega gradu (Pokrajinski muzej)	17.011	144.773	236.333	236.334	5,0	1.389,3	163,2	100,0
	<b>03</b>	<b>Oddelek za finance</b>	<b>725.340</b>	<b>340.732</b>	<b>340.732</b>	<b>326.405</b>	<b>6,9</b>	<b>45,0</b>	<b>95,8</b>	<b>95,8</b>
5001		Najeti krediti pri poslovnih bankah	509.670	300.400	300.400	296.223	6,3	58,1	98,6	98,6
74000401		Prej.sr.iz drž.pror.za tek.por.-za javna dela	44.466	37.000	37.000	27.378	0,6	61,6	74,0	74,0
7511		Sred., pridoblj. s prodajo kap. deležev v finanč. instituc.	4	3.332	3.332	2.804	0,1	70.100,0	84,1	84,1
751301		Sred., prid. s prodajo drugih kap.deležev - Intereuropa	171.200	0	0	0	0,0	0,0		
	<b>04</b>	<b>Oddelek za družbene dejavnosti</b>	<b>88.795</b>	<b>78.532</b>	<b>78.532</b>	<b>42.432</b>	<b>0,9</b>	<b>47,8</b>	<b>54,0</b>	<b>54,0</b>
71000100		Javni zdrav. zavod Mariborske lekarnе, Maribor - dobiček	36.000	70.000	70.000	33.900	0,7	94,2	48,4	48,4
74000101		Prejeta sred.iz drž.pror.za investicije-na področju šolstva	13.786	8.532	8.532	8.532	0,2	61,9	100,0	100,0
74000114		MG-Agenc.RS za region.razvoj-obn. in adap. Marib. gradu	34.959	0	0	0	0,0	0,0		
74000115		MK-projekti nepremič.kult.dediščine-proj.dok.-Florijanovo zn.	4.050	0	0	0	0,0	0,0		
	<b>05</b>	<b>Oddelek za splošne in pravne zadeve</b>	<b>77.932</b>	<b>167.130</b>	<b>167.130</b>	<b>84.322</b>	<b>1,8</b>	<b>108,2</b>	<b>50,5</b>	<b>50,5</b>
730000		Prej. donacije in darila od domačih pravnih oseb-štipendije	2.414	4.682	4.682	3.438	0,1	142,4	73,4	73,4
730100		Prej. donacije in darila od domačih fizičnih oseb-štipendije	200	200	200	400	0,0	200,0	200,0	200,0
74010000		Prihodki KS in MČ	75.318	162.248	162.248	80.484	1,7	106,9	49,6	49,6
	<b>06</b>	<b>Oddelek za gospodarske dejavnosti</b>	<b>83.346</b>	<b>19.764</b>	<b>20.273</b>	<b>111.249</b>	<b>2,3</b>	<b>133,5</b>	<b>562,9</b>	<b>548,8</b>
704704		Turistična taksa	19.853	17.510	17.510	29.694	0,6	149,6	169,6	169,6
704710		Odškodnina za sprem. namemb. kmetij. zemljišča in gozda	59.332	0	0	77.987	1,6	131,4		
74000408		Prej.sr.iz drž.pror.za tek.por.-Bolfenk-objekt in oskrbnik	4.161	1.954	2.463	3.286	0,1	79,0	168,2	133,4
74000410		MOP - odprava posledic suše - kmetijstvo	0	300	300	282	0,0		94,0	94,0
	<b>08</b>	<b>Komunalna direkcija</b>	<b>1.483.790</b>	<b>685.676</b>	<b>685.676</b>	<b>637.886</b>	<b>13,5</b>	<b>43,0</b>	<b>93,0</b>	<b>93,0</b>
<b>0802</b>		<b>Okolje in prostor</b>	<b>58.815</b>	<b>36.600</b>	<b>36.600</b>	<b>47.104</b>	<b>1,0</b>	<b>80,1</b>	<b>128,7</b>	<b>128,7</b>

Skup.podsk.	Naziv konta	Realizacija	Sprejeti plan	Veljavni plan	Realizacija	Strukt.	Ind	Ind	Ind
Konto.podk.		2004	2005	2005	2005	2005	6:3	6:4	6:5
1	2	3	4	5	6	7	8	9	10
710309	Prih. iz naslova konc. dajatev od posebnih iger na srečo	37.721	36.600	36.600	47.104	1,0	124,9	128,7	128,7
730000	Prej. donacije in darila od domačih pravnih oseb	20.000	0	0	0	0,0	0,0		
74000115	MK-projekti nepremič.kult.dediščine-proj.dok.-Tomšičev dr.	1.094	0	0	0	0,0	0,0		
<b>0803</b>	<b>Ceste</b>	<b>1.423</b>	<b>3.768</b>	<b>3.768</b>	<b>1.518</b>	<b>0,0</b>	<b>106,7</b>	<b>40,3</b>	<b>40,3</b>
71419996	prispevek za sofinanciranje okoljskih projektov - GOKOP	0	2.250	2.250	0	0,0	0,0	0,0	0,0
74000406	MKGP - KD	1.423	1.518	1.518	1.518	0,0	106,7	100,0	100,0
<b>0805</b>	<b>Promet</b>	<b>0</b>	<b>8.000</b>	<b>8.000</b>	<b>2.287</b>	<b>0,0</b>		<b>28,6</b>	<b>28,6</b>
71309918	Turistična in druga obvestilna signalizacija (TIOS)	0	8.000	8.000	2.287	0,0		28,6	28,6
<b>0806</b>	<b>Komunalna hidrotehnika</b>	<b>616.118</b>	<b>241.835</b>	<b>241.835</b>	<b>180.002</b>	<b>3,8</b>	<b>29,2</b>	<b>74,4</b>	<b>74,4</b>
704700	Okoljska dajatev za onesn.okolja zaradi odvaj.odp.voda	438.137	130.000	130.000	92.673	2,0	21,2	71,3	71,3
70471501	Priključne takse - Vodovod d.d.	39.651	30.000	30.000	38.949	0,8	98,2	129,8	129,8
70471502	Priključne takse - Nigrad d.d.	67.971	75.000	75.000	41.545	0,9	61,1	55,4	55,4
74000113	MG - Agenc.RS za region.razvoj - vodovod Hrastje I. faza	70.359	6.835	6.835	6.835	0,1	9,7	100,0	100,0
<b>0807</b>	<b>Komunalna energetika</b>	<b>104.676</b>	<b>57.838</b>	<b>57.838</b>	<b>57.838</b>	<b>1,2</b>	<b>55,3</b>	<b>100,0</b>	<b>100,0</b>
70471500	Priključne takse - Plinarska d.d.	382	0	0	0	0,0	0,0		
71000006	Javno podjetje Toplotna oskrba d.o.o., Maribor - dobiček	104.294	57.838	57.838	57.838	1,2	55,5	100,0	100,0
<b>0808</b>	<b>Čistilna naprava in kolektor</b>	<b>60.200</b>	<b>0</b>	<b>0</b>	<b>0</b>	<b>0,0</b>	<b>0,0</b>		
71419999	namenska sredstva za ravnanje z odpadnimi vodami	60.200	0	0	0	0,0	0,0		
<b>0809</b>	<b>Ravnanje z odpadki</b>	<b>642.558</b>	<b>337.635</b>	<b>337.635</b>	<b>349.137</b>	<b>7,4</b>	<b>54,3</b>	<b>103,4</b>	<b>103,4</b>
704719	Okoljska dajatev za onesn.okolja zaradi odlaganja odpadkov	321.082	223.000	223.000	261.271	5,5	81,4	117,2	117,2
704716	Ekološke takse	0	2.804	2.804	2.804	0,1		100,0	100,0
71410002	namenska sredstva v ceni odvoza odpadkov	231.072	38.541	38.541	38.541	0,8	16,7	100,0	100,0
71039902	uporaba odlagališča odpadkov	6.613	25.000	25.000	23.894	0,5	361,3	95,6	95,6
71419903	provizija CEGOR	894	3.000	3.000	45	0,0	5,0	1,5	1,5
74010102	odškodnina za zmanjšanje kakovosti bivalnega okolja	37.253	6.090	6.090	17.877	0,4	48,0	293,5	293,5
74010103	za CEGOR-kompost.,odlagališče(zapiranje,izgr.novega),zač.skladišč.	45.644	39.200	39.200	4.705	0,1	10,3	12,0	12,0
<b>09</b>	<b>Zavod za prostorsko načrtovanje</b>	<b>2.294</b>	<b>0</b>	<b>0</b>	<b>0</b>	<b>0,0</b>	<b>0,0</b>		
71419995	Projekt URBACT	0	0	0	0	0,0			
74000407	Prejeta sred.iz drž.pror.za tek.porabo - MOP	2.294	0	0	0	0,0	0,0		
<b>12</b>	<b>Zavod za varstvo okolja</b>	<b>8.379</b>	<b>20.530</b>	<b>20.530</b>	<b>22.026</b>	<b>0,5</b>	<b>262,9</b>	<b>107,3</b>	<b>107,3</b>
71419997	sofinanciranje projekta Ekoprofit International - pravne osebe	2.041	3.016	3.016	2.243	0,0	109,9	74,4	74,4
731000	Prej. donacije in darila od tujih nevlad. organiz. in fundacij	1.877	0	0	0	0,0	0,0		
74010008	Prej.sr.iz pror.lok.sk.za tek.por.-za imisij.monit.podtalnice	2.853	4.800	4.800	6.059	0,1	212,4	126,2	126,2
74010010	Sofinanciranje projekta Ekoprofit International - občine	409	510	510	409	0,0	100,0	80,2	80,2
7821102	Prej.sr.iz pror.EU iz evr.skl.za regionalni razvoj (ERDF)	1.199	12.204	12.204	13.315	0,3	1.110,5	109,1	109,1
<b>14</b>	<b>Služba za zaščito in reševanje</b>	<b>57.239</b>	<b>57.000</b>	<b>57.000</b>	<b>62.159</b>	<b>1,3</b>	<b>108,6</b>	<b>109,1</b>	<b>109,1</b>
704713	Požarna taksa	57.239	57.000	57.000	62.159	1,3	108,6	109,1	109,1
<b>18</b>	<b>Stanovanjsko gospodarstvo</b>	<b>58.805</b>	<b>37.980</b>	<b>37.980</b>	<b>41.482</b>	<b>0,9</b>	<b>70,5</b>	<b>109,2</b>	<b>109,2</b>
720001	Prihodki od prodaje stanovanjskih objektov in stanovanj	44.183	33.980	33.980	37.424	0,8	84,7	110,1	110,1
7520	Sredstva kupnin iz naslova privatizacije	14.622	4.000	4.000	4.058	0,1	27,8	101,5	101,5
<b>19</b>	<b>Gospodarjenje s stavbnimi zemljišči</b>	<b>322.404</b>	<b>1.821.715</b>	<b>1.821.715</b>	<b>2.001.727</b>	<b>42,3</b>	<b>620,9</b>	<b>109,9</b>	<b>109,9</b>
714105	Prihodki od komunalnih prispevkov	322.404	680.000	680.000	907.416	19,2	281,5	133,4	133,4
72210001	prihodki od prodaje stavbnih zemljišč - C-4	0	910.000	910.000	952.052	20,1		104,6	104,6
74000117	MG-Agenc.RS za reg.razvoj - proizv.cona Te5 Tezno - nakup zemljišč	0	80.432	80.432	142.259	3,0		176,9	176,9
74000118	MG-Agenc.RS za reg.razvoj - proizv.cona Te5 Tezno - 1.faza ceste Ledina	0	151.282	151.282	0	0,0		0,0	0,0
<b>20</b>	<b>Odd. za gospod. s PP ter prem. premoženjem</b>	<b>3.816</b>	<b>50.220</b>	<b>50.220</b>	<b>11.121</b>	<b>0,2</b>	<b>291,4</b>	<b>22,1</b>	<b>22,1</b>
71419902	Zavarovalnica	816	6.000	6.000	5.674	0,1	695,3	94,6	94,6
730000	Prej.donac. in darila od domač.prav.oseb-Grk Zorba	0	0	0	2.000	0,0			
74000106	MK - za Unionsko dvorano	0	30.000	30.000	0	0,0		0,0	0,0
74000115	MK-projekti nepremič.kult.dediščine-proj.dok.-obnova stavb	3.000	3.000	3.000	0	0,0	0,0	0,0	0,0
74000115	MK-projekti nepremič.kult.dediščine-proj.dok.-Žički dvorec	0	5.220	5.220	3.447	0,1		66,0	66,0
74000115	MK-projekti nepremič.kult.dediščine-proj.dok.-Minoritski sam.	0	6.000	6.000	0	0,0		0,0	0,0

Skup.podsk.		Naziv konta	Realizacija	Sprejeti plan	Veljavni plan	Realizacija	Strukt.	Ind	Ind	Ind
Konto.podk.			2004	2005	2005	2005	2005	6:3	6:4	6:5
1		2	3	4	5	6	7	8	9	10
	<b>21</b>	<b>Služba za GIS ter obdelavo podatkov</b>	<b>35.621</b>	<b>39.214</b>	<b>39.214</b>	<b>31.832</b>	<b>0,7</b>	<b>89,4</b>	<b>81,2</b>	<b>81,2</b>
731000		Prej. donacije in darila od tujih nevlad. organiz. in fundacij	33.214	33.214	33.214	31.005	0,7	93,3	93,3	93,3
74010009		RIC-sof.občin za proj.Skupna infor.infr.za E-poslov.občin-GIS	2.407	6.000	6.000	827	0,0	34,4	13,8	13,8
		<b>SKUPAJ</b>	<b>3.570.583</b>	<b>4.064.002</b>	<b>4.207.677</b>	<b>4.734.271</b>	<b>100,0</b>	<b>132,6</b>	<b>116,5</b>	<b>112,5</b>
		<b>Prodaja obč. stvar. premoženja - skupaj (+10+18+19)</b>	<b>649.994</b>	<b>1.544.716</b>	<b>1.596.323</b>	<b>2.114.772</b>		<b>325,4</b>	<b>136,9</b>	<b>132,5</b>

<b>4.1 BILANCA PRIHODKOV IN ODHODKOV</b>							
(zneski v tisočih tolarjev)							
Skup.podsk.	Naziv konta	Mestna občina	Mestna občina	Mestne četrti	Mestne četrti	Konsolidirana	Konsolidirana
Konto.podk.		Maribor	Maribor	in krajevne kupnosti	in krajevne kupnosti	bilanca	bilanca
		2004	2005	2004	2005	2004	2005
	<b>I. SKUPAJ PRIHODKI</b>	<b>16.405.806</b>	<b>18.477.606</b>	<b>123.891</b>	<b>128.604</b>	<b>16.406.794</b>	<b>18.477.557</b>
	<b>(70+71+72+73+74+78)</b>						
	<b>TEKOČI PRIHODKI (70+71)</b>	<b>15.326.084</b>	<b>15.303.071</b>	<b>74.387</b>	<b>79.337</b>	<b>15.400.471</b>	<b>15.382.408</b>
<b>70</b>	<b>DAVČNI PRIHODKI</b>	<b>12.285.422</b>	<b>12.011.633</b>	<b>0</b>	<b>0</b>	<b>12.285.422</b>	<b>12.011.633</b>
	<b>(700+701+702+703+704+705+706)</b>						
<b>700</b>	<b>DAVKI NA DOHODEK IN DOBIČEK</b>	<b>7.929.758</b>	<b>8.130.495</b>	<b>0</b>	<b>0</b>	<b>7.929.758</b>	<b>8.130.495</b>
7000	Dohodnina	7.929.758	8.130.495			7.929.758	8.130.495
<b>703</b>	<b>DAVKI NA PREMOŽENJE</b>	<b>3.251.452</b>	<b>3.143.618</b>	<b>0</b>	<b>0</b>	<b>3.251.452</b>	<b>3.143.618</b>
7030	Davki na nepremičnine	2.602.200	2.279.439			2.602.200	2.279.439
7031	Davki na premožnine	371	707			371	707
7032	Davki na dediščine in darila	43.833	35.422			43.833	35.422
7033	Davki na promet nepremičnin in na finančno prem.	605.048	828.050			605.048	828.050
<b>704</b>	<b>DOMAČI DAVKI NA BLAGO IN STORITVE</b>	<b>1.104.212</b>	<b>737.520</b>	<b>0</b>	<b>0</b>	<b>1.104.212</b>	<b>737.520</b>
7044	Davki na posebne storitve	74.424	44.933			74.424	44.933
7047	Drugi davki na uporabo blaga in storitev	1.029.788	692.587			1.029.788	692.587
<b>71</b>	<b>NEDAVČNI PRIHODKI</b>	<b>3.040.662</b>	<b>3.291.438</b>	<b>74.387</b>	<b>79.337</b>	<b>3.115.049</b>	<b>3.370.775</b>
	<b>(710+711+712+713+714)</b>						
<b>710</b>	<b>UDELEŽBA NA DOBIČKU IN DOHODKI</b>	<b>1.969.480</b>	<b>1.802.319</b>	<b>65.012</b>	<b>74.104</b>	<b>2.034.492</b>	<b>1.876.423</b>
	<b>OD PREMOŽENJA</b>						
7100	Prihodki od udeležbe na dobičku in dividend javnih podjetij	233.180	238.010			233.180	238.010
7101	Prihodki od udeležbe na dobičku in dividend drugih podjetij	97.695		3.313	5.426	101.008	5.426
7102	Prihodki od obresti	101.200	67.823	1.906	2.105	103.106	69.928
7103	Prihodki od premoženja	1.537.405	1.496.486	59.793	66.573	1.597.198	1.563.059
<b>711</b>	<b>TAKSE IN PRISTOJBINE</b>	<b>54.777</b>	<b>45.687</b>	<b>0</b>	<b>0</b>	<b>54.777</b>	<b>45.687</b>
7111	Upravne takse in pristojbine	54.777	45.687			54.777	45.687

Skup.podsk.	Naziv konta	Mestna občina	Mestna občina	Mestne četrti	Mestne četrti	Konsolidirana	Konsolidirana
Konto.podk.		Maribor	Maribor	in krajevne kupnosti	in krajevne kupnosti	bilanca	bilanca
		2004	2005	2004	2005	2004	2005
<b>712</b>	<b>DENARNE KAZNI</b>	<b>57.679</b>	<b>88.251</b>	<b>0</b>	<b>0</b>	<b>57.679</b>	<b>88.251</b>
7120	Denarne kazni	57.679	88.251			57.679	88.251
<b>713</b>	<b>PRIHODKI OD PRODAJE BLAGA IN STORITEV</b>	<b>18.360</b>	<b>20.166</b>	<b>4.049</b>	<b>2.711</b>	<b>22.409</b>	<b>22.877</b>
7130	Prihodki od prodaje blaga in storitev	18.360	20.166	4.049	2.711	22.409	22.877
<b>714</b>	<b>DRUGI NEDAVČNI PRIHODKI</b>	<b>940.366</b>	<b>1.335.015</b>	<b>5.326</b>	<b>2.522</b>	<b>945.692</b>	<b>1.337.537</b>
7141	Drugi nedavčni prihodki	940.366	1.335.015	5.326	2.522	945.692	1.337.537
<b>72</b>	<b>KAPITALSKI PRIHODKI</b>	<b>649.994</b>	<b>2.114.772</b>	<b>0</b>	<b>0</b>	<b>649.994</b>	<b>2.114.772</b>
	<b>(720+721+722)</b>						
<b>720</b>	<b>PRIHODKI OD PRODAJE OSNOVNIH SREDSTEV</b>	<b>259.907</b>	<b>193.321</b>	<b>0</b>	<b>0</b>	<b>259.907</b>	<b>193.321</b>
7200	Prihodki od prodaje zgradb in prostorov	259.907	193.304			259.907	193.304
7201	Prihodki od prodaje prevoznih sredstev		17			0	17
<b>722</b>	<b>PRIH. OD PRODAJE ZEMLJIŠČ IN NEMATER. PREM.</b>	<b>390.087</b>	<b>1.921.451</b>	<b>0</b>	<b>0</b>	<b>390.087</b>	<b>1.921.451</b>
7221	Prihodki od prodaje stavbnih zemljišč	390.087	1.921.451			390.087	1.921.451
<b>73</b>	<b>PREJETE DONACIJE (730+731)</b>	<b>57.705</b>	<b>36.843</b>	<b>970</b>	<b>1.146</b>	<b>58.655</b>	<b>31.405</b>
<b>730</b>	<b>PREJETE DONACIJE IZ DOMAČIH VIROV</b>	<b>22.614</b>	<b>5.838</b>	<b>970</b>	<b>1.146</b>	<b>23.564</b>	<b>400</b>
7300	Prejete donacije in darila od domačih pravnih oseb	22.414	5.438	930	1.146	23.324	
7301	Prejete donacije in darila od domačih fizičnih oseb	200	400	40		240	400
<b>731</b>	<b>PREJETE DONACIJE IZ TUJINE</b>	<b>35.091</b>	<b>31.005</b>	<b>0</b>	<b>0</b>	<b>35.091</b>	<b>31.005</b>
7310	Prejete donacije in darila od tujih nevladnih organizacij...	35.091	31.005			35.091	31.005
<b>74</b>	<b>TRANSFERNI PRIHODKI</b>	<b>370.824</b>	<b>1.009.605</b>	<b>48.534</b>	<b>48.121</b>	<b>296.475</b>	<b>935.657</b>
<b>740</b>	<b>TRANSFERNI PRIHODKI IZ DRUGIH</b>	<b>370.824</b>	<b>1.009.605</b>	<b>48.534</b>	<b>48.121</b>	<b>296.475</b>	<b>935.657</b>
	<b>JAVNOFINANČNIH INSTITUCIJ</b>						
7400	Prejeta sredstva iz državnega proračuna	206.892	898.865	48.534		255.426	898.865
7401	Prejeta sredstva iz občinskih proračunov	163.932	110.740		48.121	41.049	36.792
<b>78</b>	<b>PREJETA SREDSTVA IZ EVROPSKE UNIJE</b>	<b>1.199</b>	<b>13.315</b>	<b>0</b>	<b>0</b>	<b>1.199</b>	<b>13.315</b>
<b>782</b>	<b>PREJETA SREDSTVA IZ PRORAČUNA EU ZA</b>	<b>1.199</b>	<b>13.315</b>	<b>0</b>	<b>0</b>	<b>1.199</b>	<b>13.315</b>
	<b>STRUKTURNO POLITIKO</b>						
7821	Prejeta sredstva iz proračuna EU iz ERDF	1.199	13.315			1.199	13.315

Skup.podsk.	Naziv konta	Mestna občina	Mestna občina	Mestne četrti	Mestne četrti	Konsolidirana	Konsolidirana
Konto.podk.		Maribor	Maribor	in krajevne kupnosti	in krajevne kupnosti	bilanca	bilanca
		2004	2005	2004	2005	2004	2005
	<b>II. SKUPAJ ODHODKI</b>	<b>17.296.776</b>	<b>17.098.926</b>	<b>105.808</b>	<b>125.223</b>	<b>17.279.681</b>	<b>17.102.080</b>
	<b>(40+41+42+43)</b>						
<b>40</b>	<b>TEKOČI ODHODKI</b>	<b>2.860.023</b>	<b>2.534.007</b>	<b>86.478</b>	<b>97.326</b>	<b>2.946.501</b>	<b>2.631.333</b>
	<b>(400+401+402+403+404+409)</b>						
<b>400</b>	<b>PLAČE IN DRUGI IZDATKI ZAPOSLENIM</b>	<b>1.054.077</b>	<b>1.069.027</b>	<b>0</b>	<b>0</b>	<b>1.054.077</b>	<b>1.069.027</b>
4000	Plače in dodatki	916.407	938.916			916.407	938.916
4001	Regres za letni dopust	34.797	36.186			34.797	36.186
4002	Povračila in nadomestila	71.644	68.617			71.644	68.617
4003	Sredstva za delovno uspešnost	19.533	18.872			19.533	18.872
4004	Sredstva za nadurno delo	3.061	2.224			3.061	2.224
4009	Drugi izdatki zaposlenim	8.635	4.212			8.635	4.212
<b>401</b>	<b>PRISP. DELODAJALCEV ZA SOCIALNO VARNOST</b>	<b>180.135</b>	<b>177.513</b>	<b>0</b>	<b>0</b>	<b>180.135</b>	<b>177.513</b>
4010	Prispevek za pokojninsko in invalidsko zavarovanje	83.216	85.148			83.216	85.148
4011	Prispevek za zdravstveno zavarovanje	66.596	68.195			66.596	68.195
4012	Prispevek za zaposlovanje	564	577			564	577
4013	Prispevek za starševsko varstvo	940	962			940	962
4015	Premije kolektivnega dodatnega pok. zavarovanja	28.819	22.631			28.819	22.631
<b>402</b>	<b>IZDATKI ZA BLAGO IN STORITVE</b>	<b>1.476.982</b>	<b>1.200.858</b>	<b>86.478</b>	<b>97.326</b>	<b>1.563.460</b>	<b>1.298.184</b>
4020	Pisarniški in splošni material in storitve	472.853	398.546	16.838	16.422	489.691	414.968
4021	Posebni material in storitve	11.198	9.257	629	450	11.827	9.707
4022	Energija, voda, komunalne storitve in komunikacije	352.804	313.847	23.569	25.378	376.373	339.225
4023	Prevozni stroški in storitve	19.865	17.750	328	496	20.193	18.246
4024	Izdatki za službena potovanja	9.469	10.230	1.663	1.774	11.132	12.004
4025	Tekoče vzdrževanje	84.901	85.946	23.270	37.474	108.171	123.420
4026	Poslovne najemnine in zakupnine	48.002	67.957	867	1.042	48.869	68.999
4027	Kazni in odškodnine	236.636	86.113			236.636	86.113
4028	Davek na izplačane plače	50.092	51.958			50.092	51.958
4029	Drugi operativni odhodki	191.162	159.254	19.314	14.290	210.476	173.544
<b>403</b>	<b>PLAČILA DOMAČIH OBRESTI</b>	<b>52.829</b>	<b>66.609</b>	<b>0</b>	<b>0</b>	<b>52.829</b>	<b>66.609</b>
4031	Plačila obresti od kreditov poslovnim bankam	52.610	66.533			52.610	66.533
4033	Plač. obresti od kred. drugim domačim kreditodajalcem	187	76			187	76
4034	Plač. obresti od vred. papirjev izdanih na dom. trgu	32				32	0

Skup.podsk.	Naziv konta	Mestna občina	Mestna občina	Mestne četrti	Mestne četrti	Konsolidirana	Konsolidirana
Konto.podk.		Maribor	Maribor	in krajevne kupnosti	in krajevne kupnosti	bilanca	bilanca
		2004	2005	2004	2005	2004	2005
<b>409</b>	<b>REZERVE</b>	<b>96.000</b>	<b>20.000</b>	<b>0</b>	<b>0</b>	<b>96.000</b>	<b>20.000</b>
4091	Proračunska rezerva	96.000	20.000			96.000	20.000
<b>41</b>	<b>TEKOČI TRANSFERI</b>	<b>10.047.242</b>	<b>9.930.221</b>	<b>4.180</b>	<b>4.533</b>	<b>9.928.519</b>	<b>9.812.685</b>
	<b>(410+411+412+413+414)</b>						
<b>410</b>	<b>SUBVENCije</b>	<b>721.819</b>	<b>342.459</b>	<b>0</b>	<b>0</b>	<b>721.819</b>	<b>342.459</b>
4102	Subvencije privatnim podjetjem in zasebnikom	721.819	342.459			721.819	342.459
<b>411</b>	<b>TRANSFERI POSAMEZNIKOM IN GOSPODINJSTVOM</b>	<b>611.811</b>	<b>743.326</b>	<b>1.045</b>	<b>1.147</b>	<b>612.856</b>	<b>744.473</b>
4112	Transferi za zagotavljanje socialne varnosti	117				117	0
4113	Transferi vojnim invalidom, veteranom in žrtvam voj. nasilja					0	0
4117	Štipendije	19.136	23.726			19.136	23.726
4119	Drugi transferi posameznikom	592.558	719.600	1.045	1.147	593.603	720.747
<b>412</b>	<b>TRANSFERI NEPROFITNIM ORGANIZACIJAM IN USTANOVAM</b>	<b>822.169</b>	<b>792.666</b>	<b>2.330</b>	<b>2.540</b>	<b>824.499</b>	<b>795.206</b>
4120	Tekoči transferi neprofitnim organizacijam in ustanovam	822.169	792.666	2.330	2.540	824.499	795.206
<b>413</b>	<b>DRUGI TEKOČI DOMAČI TRANSFERI</b>	<b>7.891.248</b>	<b>8.048.886</b>	<b>805</b>	<b>846</b>	<b>7.769.150</b>	<b>7.927.663</b>
4130	Tekoči transferi občinam	125.248	128.368		846	2.345	7.145
4131	Tekoči transferi v sklade socialnega zavarovanja	241.694	246.096			241.694	246.096
4132	Tekoči transferi v druge javne sklade	106.198	15.395			106.198	15.395
4133	Tekoči transferi v javne zavode	5.073.302	5.324.869	805		5.074.107	5.324.869
4135	Tekoča plačila drugim izvajalcem javnih služb...	2.344.806	2.334.158			2.344.806	2.334.158
<b>414</b>	<b>TEKOČI TRANSFERI V TUJINO</b>	<b>195</b>	<b>2.884</b>	<b>0</b>	<b>0</b>	<b>195</b>	<b>2.884</b>
4142	Tekoči transferi neprofitnim organizacijam v tujini	195				195	0
4143	Drugi tekoči transferi v tujino		2.884			0	2.884
<b>42</b>	<b>INVESTICIJSKI ODHODKI (420)</b>	<b>1.044.868</b>	<b>1.660.745</b>	<b>15.150</b>	<b>23.364</b>	<b>1.060.018</b>	<b>1.684.109</b>
<b>420</b>	<b>NAKUP IN GRADNJA OSNOVNIH SREDSTEV</b>	<b>1.044.868</b>	<b>1.660.745</b>	<b>15.150</b>	<b>23.364</b>	<b>1.060.018</b>	<b>1.684.109</b>
4200	Nakup zgradb in prostorov	32.294	113.391			32.294	113.391
4201	Nakup prevoznih sredstev	37.069	2.376			37.069	2.376
4202	Nakup opreme	186.815	284.336	6.438	7.381	193.253	291.717

Skup.podsk.	Naziv konta	Mestna občina	Mestna občina	Mestne četrti	Mestne četrti	Konsolidirana	Konsolidirana
Konto.podk.		Maribor	Maribor	in krajevne kupnosti	in krajevne kupnosti	bilanca	bilanca
		2004	2005	2004	2005	2004	2005
4203	Nakup drugih osnovnih sredstev	8.345	3.127	588	668	8.933	3.795
4204	Novogradnje, rekonstrukcije in adaptacije	458.183	868.962	2.658	1.490	460.841	870.452
4205	Investicijsko vzdrževanje in obnove	167.743	152.164	5.466	13.825	173.209	165.989
4206	Nakup zemljišč in naravnih bogastev	48.640	10.276			48.640	10.276
4207	Nakup nematerialnega premoženja	14.841	19.996			14.841	19.996
4208	Študije o izvedlj.projektov,proj.dok.,nadzor in inv.inženir.	90.938	206.117			90.938	206.117
<b>43</b>	<b>INVESTICIJSKI TRANSFERI (431+432)</b>	<b>3.344.643</b>	<b>2.973.953</b>	<b>0</b>	<b>0</b>	<b>3.344.643</b>	<b>2.973.953</b>
<b>431</b>	<b>INVESTICIJSKI TRANSFERI PRAVNIM IN FIZIČNIM O</b>	<b>2.484.221</b>	<b>2.384.206</b>	<b>0</b>	<b>0</b>	<b>2.484.221</b>	<b>2.384.206</b>
4310	Investicijski transferi neprofitnim organizacijam...	96.842	200.282			96.842	200.282
4311	Investicijski transferi javnim podjetjem in družbam...	2.381.085	2.178.663			2.381.085	2.178.663
4313	Investicijski transferi privatnim podjetjem	3.087				3.087	0
4314	Investicijski transferi posameznikom in zasebnikom	3.207	4.678			3.207	4.678
4315	Investicijski transferi drugim izvajalcem javnih služb		583				583
<b>432</b>	<b>INVESTICIJSKI TRANSFERI PRORAČUNSKIM UPOR.</b>	<b>860.422</b>	<b>589.747</b>	<b>0</b>	<b>0</b>	<b>860.422</b>	<b>589.747</b>
4320	Investicijski transferi občinam					0	0
4321	Investicijski transferi javnim skladom in agencijam	83.658	24.000			83.658	24.000
4323	Investicijski transferi javnim zavodom	776.764	565.747			776.764	565.747
<b>III.</b>	<b>PRORAČUNSKI PRESEŽEK</b>	<b>-890.970</b>	<b>1.378.680</b>	<b>18.083</b>	<b>3.381</b>	<b>-872.887</b>	<b>1.382.061</b>
	<b>(PRIMANJKLJAJ) (I. - II.)</b>						
	(SKUPAJ PRIHODKI MINUS SKUPAJ ODHODKI)						



Skup.podsk.	Naziv konta	Mestna občina	Mestna občina	Mestne četrti	Mestne četrti	Konsolidirana	Konsolidirana
Konto.podk.		Maribor	Maribor	in krajevne kupnosti	in krajevne kupnosti	bilanca	bilanca
		2004	2005	2004	2005	2004	2005
<b>4.2</b>	<b>RAČUN FINANČNIH TERJATEV IN NALOŽB</b>						
<b>75</b>	<b>IV. PREJETA VRAČILA DANIH POSOJIL IN PRODAJA KAPITALSKIH DELEŽEV (750+751+752)</b>	<b>185.826</b>	<b>0</b>	<b>159</b>	<b>114</b>	<b>185.985</b>	<b>114</b>
750	PREJETA VRAČILA DANIH POSOJIL			45		45	0
751	PRODAJA KAPITALSKIH DELEŽEV	171.204				171.204	0
752	KUPNINE IZ NASLOVA PRIVATIZACIJE	14.622		114	114	14.736	114
<b>44</b>	<b>V. DANA POSOJILA IN POVEČANJE KAPITALSKIH DELEŽEV (440+441)</b>	<b>0</b>	<b>0</b>	<b>0</b>	<b>0</b>	<b>0</b>	<b>0</b>
440	DANA POSOJILA					0	0
441	POVEČANJE KAPITALSKIH DELEŽEV					0	0
	<b>VI. PREJETA MINUS DANA POSOJILA IN SPREMEMBE KAPITALSKIH DELEŽEV (IV. - V.)</b>	<b>185.826</b>	<b>0</b>	<b>159</b>	<b>114</b>	<b>185.985</b>	<b>114</b>
	<b>VII. SKUPNI PRESEŽEK (PRIMANJKLJAJ) (I. + IV.) - (II. + V.)</b>	<b>-705.144</b>	<b>1.378.680</b>	<b>18.242</b>	<b>3.495</b>	<b>-686.902</b>	<b>1.375.591</b>
	(PRIHODKI IN PREJETA VRAČILA DANIH POSOJIL MINUS ODHODKI IN DANA POSOJILA)						

Skup.podsk.	Naziv konta	Mestna občina	Mestna občina	Mestne četrti	Mestne četrti	Konsolidirana	Konsolidirana
Konto.podk.		Maribor	Maribor	in krajevne kupnosti	in krajevne kupnosti	bilanca	bilanca
		2004	2005	2004	2005	2004	2005
<b>4.3</b>	<b>RAČUN FINANCIRANJA</b>						
<b>50</b>	<b>VIII. ZADOLŽEVANJE (500+501)</b>	<b>509.670</b>	<b>0</b>	<b>0</b>	<b>0</b>	<b>509.670</b>	<b>0</b>
<b>500</b>	<b>DOMAČE ZADOLŽEVANJE</b>	<b>509.670</b>	<b>0</b>	<b>0</b>	<b>0</b>	<b>509.670</b>	<b>0</b>
5001	Najeti krediti pri poslovnih bankah	509.670				509.670	0
<b>55</b>	<b>IX. ODPLAČILA DOLGA (550+551)</b>	<b>40.812</b>	<b>0</b>	<b>0</b>	<b>0</b>	<b>40.812</b>	<b>0</b>
<b>550</b>	<b>ODPLAČILA DOMAČEGA DOLGA</b>	<b>40.812</b>	<b>0</b>	<b>0</b>	<b>0</b>	<b>40.812</b>	<b>0</b>
5501	Odplačila kreditov poslovnim bankam	35.418				35.418	0
5503	Odplačila kreditov drugim domačim kreditodajalcem	5.394				5.394	0
	<b>X. NETO ZADOLŽEVANJE (VIII. - IX.)</b>	<b>468.858</b>	<b>0</b>	<b>0</b>	<b>0</b>	<b>468.858</b>	<b>0</b>
	<b>XI. POVEČANJE (ZMANJŠANJE) SREDSTEV NA RAČUNIH</b>	<b>-236.286</b>	<b>1.378.680</b>	<b>18.242</b>	<b>3.495</b>	<b>-218.044</b>	<b>1.382.175</b>
	<b>(III.+VI.+ X.)=(I.+IV.+VIII.)-(II.+V.+IX.)</b>						

## 4.4 BILANCA STANJA na dan 31. december 2005

(zneski v tisočih tolarjev)

ČLENITEV SKUPINE KONTOV	NAZIV SKUPINE KONTOV	MESTNA OBČINA MARIBOR		MESTNE ČETRTE IN KRAJEVNE SKUPNOSTI		KONSOLIDIRANA BILANCA	
		2004	2005	2004	2005	2004	2005
1	2	3	4	5	6	7	8
	<b>SREDSTVA</b>						
	<b>A) DOLGOROČNA SREDSTVA IN SREDSTVA V UPRAVLJANJU</b> (002-003+004-005+006-007+ +008+009+010+011)	<b>99.265.490</b>	<b>95.899.072</b>	<b>551.590</b>	<b>528.868</b>	<b>99.267.269</b>	<b>95.900.994</b>
00	NEOPREDMETENA DOLGOROČNA SREDSTVA	524.653	659.147	577	765	525.230	659.912
01	POPRAVEK VREDNOSTI NEOPREDMETENIH DOLGOROČNIH SREDSTEV	293.090	337.331	51	117	293.141	337.448
02	NEPREMIČNINE	20.067.037	20.831.497	819.209	814.567	20.886.246	21.646.064
03	POPRAVEK VREDNOSTI NEPREMIČNIN	4.923.851	5.087.831	288.958	308.678	5.212.809	5.396.509
04	OPREMA IN DRUGA OPREDMETENA OSNOVNA SREDSTVA	1.085.766	1.156.726	50.177	56.483	1.135.943	1.213.209
05	POPRAVEK VREDNOSTI OPREME IN DRUGIH OPREDMETENIH OSNOVNIH SREDSTEV	641.206	679.514	29.364	34.152	670.570	713.666
06	DOLGOROČNE KAPITALSKE NALOŽBE	23.227.758	23.668.603			23.227.758	23.668.603
07	DOLGOROČNO DANA POSOJILA IN DEPOZITI	3.515	3.000			3.515	3.000
08	DOLGOROČNE TERJATVE IZ POSLOVANJA	3.026	2.354			3.026	2.354
09	TERJATVE ZA SREDSTVA DANA V UPRAVLJANJE	60.211.882	55.682.421			59.662.071	55.155.475
	<b>B) KRATKOROČNA SREDSTVA; RAZEN ZALOG IN AKTIVNE ČASOVNE RAZMEJITVE</b> (013+014+015+016+017+ +018+019+020+021+022)	<b>5.883.472</b>	<b>8.999.494</b>	<b>117.225</b>	<b>112.144</b>	<b>5.998.459</b>	<b>9.109.273</b>
10	DENARNA SREDSTVA V BLAGAJNI IN TAKOJ UNOČLJIVE VREDNOSTNICE	92	57	363	352	455	409
11	DOBROIMETJE PRI BANKAH IN DRUGIH FINANČNIH USTANOVAH	1.051.141	2.616.539	86.483	90.429	1.137.624	2.706.968
12	KRATKOROČNE TERJATVE DO KUPCEV	2.125.502	2.582.961	12.220	8.731	2.137.722	2.591.692
13	DANI PREDUJMI IN VARŠČINE	1.382				1.382	0

ČLENITEV SKUPINE KONTOV	NAZIV SKUPINE KONTOV	MESTNA OBČINA MARIBOR		MESTNE ČETRTE IN KRAJEVNE SKUPNOSTI		KONSOLIDIRANA BILANCA	
		2004	2005	2004	2005	2004	2005
1	2	3	4	5	6	7	8
14	KRATKOROČNE TERJATVE DO UPORABNIKOV ENOTNEGA KONTNEGA NAČRTA	189.073	202.776	2.324	2.577	189.159	202.988
15	KRATKOROČNE FINANČNE NALOŽBE		515			0	515
16	KRATKOROČNE TERJATVE IZ FINANCIRANJA	131.489	114.029			131.489	114.029
17	DRUGE KRATKOROČNE TERJATVE	31.563	4.882	4.253	4.154	35.816	9.036
18	NEPLAČANI ODHODKI	2.348.899	3.469.180	11.518	5.865	2.360.417	3.475.045
19	AKTIVNE ČASOVNE RAZMEJITVE	4.331	8.555	64	36	4.395	8.591
	<b>C) ZALOGE</b> (024+025+026+027+028+029+030)	<b>0</b>	<b>0</b>	<b>0</b>	<b>0</b>	<b>0</b>	<b>0</b>
30	OBRAČUN NABAVE MATERIALA					0	0
31	ZALOGE MATERIALA					0	0
32	ZALOGE DROBNEGA INVENTARJA IN EMBALAŽE					0	0
33	NEDOKONČANA PROIZVODNJA IN STORITVE					0	0
34	PROIZVODI					0	0
35	OBRAČUN NABAVE BLAGA					0	0
36	ZALOGA BLAGA					0	0
	<b>I. AKTIVA SKUPAJ</b> (001+012+023)	<b>105.148.962</b>	<b>104.898.566</b>	<b>668.815</b>	<b>641.012</b>	<b>105.265.728</b>	<b>105.010.267</b>
99	AKTIVNI KONTI IZVENBILANČNE EVIDENCE	11.090.537	11.028.736			11.090.537	11.028.736

ČLENITEV SKUPINE KONTOV	NAZIV SKUPINE KONTOV	MESTNA OBČINA MARIBOR		MESTNE ČETRTE IN KRAJEVNE SKUPNOSTI		KONSOLIDIRANA BILANCA	
		2004	2005	2004	2005	2004	2005
1	2	3	4	5	6	7	8
	<b>OBVEZ. DO VIROV SRED.</b>						
	<b>D) KRATKOROČNE OBVEZNOSTI IN PASIVNE ČASOVNE RAZMEJITVE</b> (034+035+036+037+038+ +039+040+041+042)	<b>5.004.796</b>	<b>6.774.022</b>	<b>32.115</b>	<b>23.681</b>	<b>5.034.673</b>	<b>6.795.338</b>
20	KRATKOROČNE OBVEZNOSTI ZA PREJETE PREDUJME IN VARŠČINE	6.086	8.819	1.415	1.327	7.501	10.146
21	KRATKOROČNE OBVEZNOSTI DO ZAPOSLENIH	106.635	114.790			106.635	114.790
22	KRATKOROČNE OBVEZNOSTI DO DOBAVITELJEV	1.728.096	2.788.422	12.727	5.683	1.740.823	2.794.105
23	DRUGE KRATKOROČNE OBVEZNOSTI IZ POSLOVANJA	29.492	26.871	1.139	975	30.631	27.846
24	KRATKOROČNE OBVEZNOSTI DO UPORABNIKOV ENOTNEGA KONTNEGA NAČRTA	402.824	661.531	21	259	400.607	659.425
25	KRATKOROČNE OBVEZNOSTI DO FINANCERJEV	209.339	416.975			209.339	416.975
26	KRATKOROČNE OBVEZNOSTI IZ FINANCIRANJA	90.932	316.883	397		91.329	316.883
28	NEPLAČANI PRIHODKI	2.430.009	2.439.731	16.352	15.401	2.446.361	2.455.132
29	PASIVNE ČASOVNE RAZMEJITVE	1.383		64	36	1.447	36
	<b>E) LASTNI VIRI IN DOLGOROČNE OBVEZNOSTI</b> (044+045+046+047+048+049+050+051- 052+053+054+055+056+057-058)	<b>100.144.166</b>	<b>98.124.544</b>	<b>636.700</b>	<b>617.331</b>	<b>100.231.055</b>	<b>98.214.929</b>
90	SPLOŠNI SKLAD	97.649.278	95.686.659	86.889	90.385	97.736.167	95.777.044
91	REZERVNI SKLAD	97.531	45.486			97.531	45.486
92	DOLGOROČNO RAZMEJENI PRIHODKI	3.026	2.690			3.026	2.690
93	DOLGOROČNE REZERVACIJE					0	0
940	SKLAD NAMENSKEGA PREMOŽENJA V JAVNIH SKLADIH					0	0
9410	SKLAD PREMOŽENJA V DRUGIH OSEBAH JAVNEGA PRAVA, KI JE V NJIHOVI LASTI, ZA NEOPREDMETENA DOLGOROČNA SREDSTVA IN OPREDMETENA OSNOVNA SREDSTVA					0	0

ČLENITEV SKUPINE KONTOV	NAZIV SKUPINE KONTOV	MESTNA OBČINA MARIBOR		MESTNE ČETRTE IN KRAJEVNE SKUPNOSTI		KONSOLIDIRANA BILANCA	
		2004	2005	2004	2005	2004	2005
1	2	3	4	5	6	7	8
9411	SKLAD PREMOŽENJA V DRUGIH PRAVNIH OSEBAH JAVNEGA PRAVA, KI JE V NJIHOVI LASTI, ZA FINANČNE NALOŽBE					0	0
9412	PRESEŽEK PRIHODKOV NAD ODHODKI					0	0
9413	PRESEŽEK ODHODKOV NAD PRIHODKI					0	0
96	DOLGOROČNE FINANČNE OBVEZNOSTI	1.080.840	1.241.854			1.080.840	1.241.854
97	DRUGE DOLGOROČNE OBVEZNOSTI	1.313.491	1.147.855			1.313.491	1.147.855
980	OBVEZNOSTI ZA NEOPREDMETENA DOLGOROČNA SREDSTVA IN OPREDMETENA OSNOVNA SREDSTVA			549.811	526.946	0	0
981	OBVEZNOSTI ZA DOLGOROČNE FINANČNE NALOŽBE					0	0
985	PRESEŽEK PRIHODKOV NAD ODHODKI					0	0
986	PRESEŽEK ODHODKOV NAD PRIHODKI					0	0
	<b>I. PASIVA SKUPAJ</b> (033+043)	<b>105.148.962</b>	<b>104.898.566</b>	<b>668.815</b>	<b>641.012</b>	<b>105.265.728</b>	<b>105.010.267</b>
99	PASIVNI KONTI IZVENBILANČNE EVIDENCE	11.090.537	11.028.736			11.090.537	11.028.736

## II. OBRAZLOŽITEV SPLOŠNEGA DELA

### 1. UVOD

Splošni del proračuna je sestavljen iz izkazov: bilance prihodkov in odhodkov, računa finančnih terjatev in naložb ter računa financiranja.

Pri izdelavi naštetih računovodskih izkazov in pri izvrševanju proračuna v letu 2005 so bili upoštevani naslednji predpisi:

- Zakon o javnih financah (Uradni list RS, št. 79/99, 124/2000, 79/2001, 30/02, 56/02),
- Zakon o računovodstvu (Uradni list RS, št. 23/99 in 30/02),
- Pravilnik o enotnem kontnem načrtu za proračun, proračunske uporabnike in druge osebe javnega prava (Uradni list RS, št. 54/02, 117/02, 58/03, 134/03, 34/04, 75/04, 117/04, 141/04, 117/05),
- Pravilnik o sestavljanju letnih poročil za proračun, proračunske uporabnike in druge osebe javnega prava (Uradni list RS, št. 115/02, 21/03, 134/03, 126/04),
- Pravilnik o razčlenjevanju in merjenju prihodkov in odhodkov pravnih oseb javnega prava (Uradni list RS, št. 134/03, 34/04, 13/05),
- Pravilnik o načinu in stopnjah odpisa neopredmetenih dolgoročnih sredstev in opredmetenih osnovnih sredstev Uradni list RS, št. 54/02, 45/05),
- Odlok o proračunu Mestne občine Maribor za leto 2005 (MUV, št. 13/05, 15/05),
- Odlok o spremembah in dopolnitvah odloka o proračunu Mestne občine Maribor za leto 2005 (MUV, št. 26/05) in
- Navodilo o izvrševanju proračuna Mestne občine Maribor za leto 2005.

V splošnem delu zaključnega računa je v posameznih stolpcih prikazana:

- realizacija proračuna leta 2004,
- proračun za leto 2005, sprejet na seji mestnega sveta dne 10.6.2005,
- veljavni proračun za leto 2005, to je sprejeti proračun za leto 2005, ki so mu dodane spremembe proračuna po njegovem sprejemu, in sicer spremembe zaradi prerazporeditev v skladu s 8. členom odloka o proračunu za leto 2005 in prerazporeditve iz sredstev proračunske rezervacije ter vključitev večjih pričakovanih prejemkov oz. namenskih prejemkov in izdatkov v skladu z 41. in 43. členom zakona o javnih financah (ZJF),
- realizacija proračuna leta 2005, ki predstavlja dejansko realizirane prihodke in druge prejemke in dejansko realizirane odhodke in druge izdatke v preteklem proračunskem letu,
- primerjava med realiziranim proračunom leta 2005 in realiziranim proračunom leta 2004,
- primerjava med realiziranim in sprejetim proračunom preteklega leta,
- primerjava med realiziranim in veljavnim proračunom preteklega leta.

Prihodki in odhodki so v skladu z ekonomsko klasifikacijo in kontnim načrtom razčlenjeni na razrede (1-mestni nivo), skupine kontov (2-mestni nivo), podskupine kontov (3-mestni nivo), konte (4-mestni nivo) in podkonte (6-mestni nivo). Uporabniki pa si lahko določijo tudi nadaljnjo členitev v skladu s predpisi in svojimi potrebami spremljanja izvrševanja proračuna in drugimi potrebami po zagotavljanju podatkov.

Določbe 24. člena Zakona o financiranju občin (ZFO) zavezujejo Vlado RS, da do 30. septembra tekočega leta obvesti občine, na osnovi izračuna primerne porabe, o dopolnjenih

zneskih finančne izravnave za tekoče leto in določi zneske finančne izravnave za prihodnje proračunsko leto.

Ministrstvo za finance je z dopisom z dne 19.9.2005 seznanilo občine s ponovnim izračunom za leto 2005. Pri izračunu je bila upoštevana primerna poraba na prebivalca v RS, določena v Zakonu o spremembah in dopolnitvah zakona o izvrševanju proračuna RS za leto 2004 in 2005 v višini 99.175 SIT.

Primerna poraba je znesek sredstev na prebivalca v RS, ki ga določi Državni zbor ob sprejemu državnega proračuna za posamezno proračunsko leto. Ta znesek se korigira s štirimi kriteriji in sicer: dolžino lokalnih cest, površino in osebami, mlajšimi od 15 let ter starejšimi od 65 let v posamezni občini, nato pa se pomnoži s številom prebivalcev v posamezni občini.

Finančna izravnava pripada občini, če je znesek ocenjenih lastnih prihodkov nižji od primerne porabe. V oceno lastnih prihodkov občine se vsi prihodki, po 21. členu ZFO in del prihodkov po 22. členu, všttevajo v višini, kot je določena z aktom o njihovi uvedbi (zakon, občinski odlok). Del prihodkov po 22. členu ZFO, vključno z nadomestilom za uporabo stavbnega zemljišča pa se v oceno lastnih prihodkov občine všteta v kalkulatívni višini. Če ima posamezna občina te prihodke udejanjene v višini, ki presega kalkulatívno oceno, so vsi realizirani prihodki nad to višino dodatni prihodki občine. Mestni občini Maribor glede na določila veljavne zakonodaje in izračunov Ministrstva za finance finančna izravnava ne pripada.

V spodnji tabeli so prikazani prihodki, ki se všttevajo v oceno lastnih prihodkov po 21. in 22. členu ZFO. V koloni 2 in 3 so ocenjeni lastni prihodki s strani Ministrstva za finance za leto 2005, v koloni 4 pa realizacija lastnih prihodkov Mestne občine Maribor v letu 2005. Iz primerjave je razvidno, da je imela Mestna občina Maribor v letu 2005 višje lastne prihodke (zap. št. 15) od primerne porabe (zap. št. 16), kar je prikazano pod zap. št. 17, zato ji finančna izravnava ni pripadala – torej se je samofinancirala.

Na podlagi določb predzadnjega odstavka 24. člena ZFO, mora Ministrstvo za finance po preteku proračunskega leta, na podlagi dejansko realiziranih prihodkov občin, ugotoviti dokončno višino pripadajočih sredstev finančne izravnave za posamezno občino.

Ministrstvo za finance je MOM z dopisom z dne 13.2.2006 obvestilo o dokončnem izračunu pripadajočih sredstev finančne izravnave za leto 2005, iz katerega je razvidno, da so realizirani lastni prihodki MOM, z upoštevanjem kalkulatívno ocenjenih prihodkov pod zap. št. 8 (NUSZ) in 13 (ostali prihodki po 22. členu ZFO) višji (11,287 mlrd SIT) od ocenjenih lastnih prihodkov s strani Ministrstva za finance za leto 2005 (11,239 mlrd SIT - kolona 3), zato je presežek lastnih prihodkov višji od primerne porabe za 240 mio SIT (po oceni 192 mio SIT – kolona 3). To pomeni, da MOM v letu 2005 finančna izravnava ni pripadala.



<b>RAZPOLOŽLJIVI PRIHODKI ZA LETO 2005 (v 000 SIT)</b>				
Prihodki		Last.pr.2005	Last.pr.2005	Last.pr.2005
			dopolnjeni	realizacija
		MF-27/11/03	MF-14/9/05	MOM
1		2	3	4
1.	dohodnina (35%)	7.983.940	8.080.952	8.130.495
2.	prihodki po 21. čl. ZFO - skupaj	817.287	900.891	944.926
2.1	davek na promet nepremičnin	684.036	783.724	828.050
2.2	davek na dediščine in darila	19.835	32.264	35.422
2.3	davek na dobitke od iger na srečo	42.791	33.959	35.833
2.4	upravne takse	70.625	50.944	45.621
<b>3.</b>	<b>Skupaj prih. PO 21.čl ZFO (1.+ 2.)</b>	<b>8.801.227</b>	<b>8.981.843</b>	<b>9.075.421</b>
4.	davek od premoženja	19.320	13.086	15.425
5.	turistična taksa	6.796	0	0
6.	pristojbina za vzdrž. gozdnih cest	4.689	2.008	1.372
7.	nadom. za degrad. in uzurp. prostora	1.511	5.141	4.936
8.	nadom. za uporabo stavbn. zemljišča	1.589.003	1.563.080	2.264.721
10.	prih. uprav. organov in drugi nedavčni prih.	456.488	165.758	21.046
10.1	prihodki od razpisne dokumentacije - natečaji (DD)			404
10.3	prihodki od razpisne dokumentacije - natečaji (KD)			867
10.4	prihodki od prodaje storitev GIS			392
10.6	za urejanje del. razmerij (MU za LTO)			15
10.7	Prihodki od počitniške dejavnosti			3.497
10.9	prihodki od prodaje storitev Komunalne inšpekcije			13.584
10.11	turistična in druga obvestilna signalizacija (TIOS)			2.287
11.	požarna taksa	49.872	0	0
12.	konc. dajat. iz državne ravni	208.028	227.050	210.454
13.	ostali prihodki po 22. čl. ZFO	285.562	280.973	878.437
13.1	priključnine			80.494
13.2.1	Okoljska daj. za onesn.okolja zaradi odvaj.odp.voda			92.673
13.2.2	Okoljska daj. za onesn.okolja zaradi odlaganja odpadkov			261.271
13.4	namenska sred. v ceni storitev - kom. odpadki			38.541
13.5	druge komunalne takse			84.133
13.8	denarne kazni			83.315
13.9	udeležba na dobičku jav.in dr. podjetij (kto 7100)			238.010
<b>14.</b>	<b>Skupaj prih. PO 22.čl. ZFO (4. do 13.)</b>	<b>2.621.269</b>	<b>2.257.096</b>	<b>3.396.391</b>
<b>15.</b>	<b>SKUPAJ LASTNI PRIHODKI (3.+14.)</b>	<b>11.422.496</b>	<b>11.238.939</b>	<b>12.471.812</b>
<b>16.</b>	<b>PRIMERNA PORABA</b>	<b>10.521.164</b>	<b>11.046.791</b>	<b>11.046.791</b>
<b>17.</b>	<b>Presežek lastn. prih. nad PP (15.-16.)</b>	<b>901.332</b>	<b>192.148</b>	<b>1.425.021</b>
18.	Skupaj ostali prihodki			6.005.794
<b>19.</b>	<b>SKUPAJ PRIH. PRORAČUNA (15.+ 18.)</b>			<b>18.477.606</b>

## **2. OBRAZLOŽITEV IZKAZA PRIHODKOV**

Prihodki so v bilanci prihodkov in odhodkov (**račun A.**) razčlenjeni na davčne, nedavčne in kapitalske prihodke, prejete donacije, transferne prihodke in na prejeta sredstva iz Evropske unije, odhodki pa na tekoče odhodke, tekoče transfere, investicijske odhodke in investicijske transfere.

V proračun so bile v letu 2005, v skladu z 41. členom ZJF, vključene naslednje vrste nenačrtovanih prihodkov za naslednja področja (skupaj 143,7 mio SIT):

- gospodarske dejavnosti – 0,509 mio SIT – konto 74000408 – sofinanciranje stroškov objekta in oskrbnika Bolfenk. Sredstva so se povečala zaradi neplačanih računov iz leta 2004, ki so bili, s strani Ministrstva za okolje in prostor, poravnani v letu 2005;
- gospodarjenje s stavbnimi zemljišči – 51,606 mio SIT – konto 72210000 – prihodki od prodaje stavbnih zemljišč. Prihodki so se povečali v skladu z menjalno pogodbo s Salezijanskim inšpektoratom;
- kultura – 91,56 mio SIT – konto 74000102 – adaptacija Mariborskega gradu za potrebe Pokrajinskega muzeja, ki jih je, v skladu z aneksom k pogodbi o sofinanciranju investicije, Ministrstvo za kulturo nakazalo v letu 2005 (po pogodbi predvideno v letu 2006).

### **2.1. PRIHODKI**

Realizirani prihodki so odraz učinkovitosti skrbnikov prihodkov, ki jih je kot odgovorne osebe, tudi za popolno in pravočasno pobiranje prejemkov proračuna iz njihove pristojnosti ter izločanje teh prejemkov v proračun, s posebnim sklepom določil župan. Kot odgovorne osebe so določeni predstojniki upravnih organov, upravnih zavodov, organizacij, služb in inšpektorata v okviru mestne uprave, direktorica Javnega medobčinskega stanovanjskega sklada in direktor Javnega podjetja za gospodarjenje s stavbnimi zemljišči.

Skupaj so bili prihodki Mestne občine Maribor v letu 2005 realizirani v višini 18,5 mlrd SIT, kar pomeni 2% več v primerjavi s sprejetim in 1,2% več v primerjavi z veljavnim proračunom za leto 2005. Od realiziranih prihodkov leta 2004 pa so bili višji za 12,6% ali 2,1 mlrd SIT.

### **70 - DAVČNI PRIHODKI**

Davčne prihodke sestavljajo davki na dohodek in dobiček, davki na premoženje in domači davki na blago in storitve. Ti prihodki so bili skupno realizirani v višini 12 mlrd SIT ali 2,7% pod planiranimi in predstavljajo največji delež v realiziranih prihodkih leta 2005 in sicer 65% (v letu 2004 74,9%). V primerjavi z letom 2004 so se zmanjšali za 2,8% ali za 345 mio SIT.

### **7000 - Dohodnina**

Za financiranje nalog občin po ustavi in zakonih, pripada občinam 35% prihodkov od dohodnine, ki se po posameznih občinah razporedijo v razmerju med odmerjeno dohodnino zavezancev, ki imajo stalno bivališče v posamezni občini in odmerjeno dohodnino v državi.

Dohodnina je v strukturi davčnih prihodkov najpomembnejši del prihodkov. Prihodki iz tega vira so bili v letu 2005 realizirani v višini 8,1 mlrd SIT, kar je za 2,9% manj od planiranih. Dohodnina je bila namreč za leto 2005 planirana na osnovi izhodišč Vlade RS v višini 5,6%. V deležu so prihodki od dohodnine predstavljali 44 % realiziranih prihodkov lanskega leta (v letu 2004 48,3%), v primerjavi z letom 2004 pa so se povišali za 2,5% ali 201 mio SIT.

V skladu s 150. členom Zakona o dohodnini (ZDoh-1), sprejetega v maju 2004, se do uveljavitve zakona, ki bo na novo uredil financiranje občin, pri izračunu lastnih prihodkov občin upoštevajo finančni učinki novega Zakona o dohodnini (oz. razlika med prihodki iz dohodnine po starem in novem zakonu) tako, da se razlika nadomesti po metodologiji, ki jo je s Pravilnikom o metodologiji za izračun razlike izdalo Ministrstvo za finance v avgustu 2004. Ugotovljena razlika se je občinam, ki se samofinancirajo (to je 20 občin, ki v letu 2005 niso prejemale finančne izravnave), izplačevala mesečno do 20. v mesecu za tekoči mesec kot transferni prihodek.

Ministrstvo za finance je pripravilo izračun višine dohodnine, ki pomeni pokritje izpada prihodka iz naslova dohodnine, v septembru 2005. Zato je bilo prvo nakazilo, skupaj za devet mesecev, izvedeno 20.9.2005, nato pa mesečno do konca leta. Na podlagi podatkov, ki so bili zbrani na državni ravni, je v letu 2005 pripadlo MOM 459 mio SIT finančnega izpada dohodnine, ki je po navodilih Ministrstva za finance knjižen med transfernimi prihodki na kontu 74000420 kot druga prejeta sredstva iz državnega proračuna za tekočo porabo.

Dohodnina je obvezna dajatev, tako kot vsi davčni in nedavčni prihodki, ki so z zakoni in drugimi predpisi predpisani kot splošno obvezni. Davki so obvezna, z zakonom naložena plačila, pobirajo pa jih država in občine predvsem zaradi zagotovitve sredstev za kritje splošnih družbenih potreb.

Iz funkcije države in občin izhaja, da je delež davčnih in nedavčnih virov v državnem in občinskih proračunih največji. Delež davčnih in nedavčnih prihodkov (tekoči prihodki) je bil v letu 2005 v proračunu MOM 82,8%, v letu 2004 pa 93,4%.

Pri posameznih podvrstah dohodnine se pri realizaciji letnega proračuna dohodnine v letih 2003, 2004 in 2005 pojavlja negativni predznak, kar je posledica sprememb Pravilnika o opravljanju nalog Uprave RS za javna plačila (v nadaljevanju: UJP) na področju plačevanja in razporejanja obveznih dajatev in drugih javnofinančnih prihodkov. Pravilnik določa, da vsa sredstva za vračilo dohodnine zagotovi državni proračun, UJP pa nato vsa sredstva, ki jih je namesto občin zagotovil državni proračun, vrne državnemu proračunu in sicer iz tekočih prilivov na podračun te obvezne dajatve – dohodnine. Tako je z izvajanjem sprememb Pravilnika zagotovljeno bruto izkazovanje prihodkov in odhodkov proračuna države in proračunov občin.

### **703 – Davki na premoženje**

Te davke sestavljajo davki na nepremičnine in premičnine, na dediščine in darila ter na promet nepremičnin. Skupno so bili realizirani v višini 3,14 mlrd SIT ali 3,7% pod planiranimi in predstavljajo 17% v skupno realiziranih prihodkih (v letu 2004 19,8%).

Nominalno so najpomembnejši prihodki od nadomestila za uporabo stavbnega zemljišča, ki so bili skupno (od pravnih in fizičnih oseb - brez zamudnih obresti) realizirani v višini 2,286

mlrd SIT ali 9,7% manj, kot je bilo planirano. V primerjavi z letom 2004 so se znižali za 9,8% ali 250 mio SIT.

Nadomestilo za uporabo stavbnega zemljišča je bilo in ostaja pomemben proračunski prihodek Mestne občine Maribor. Tako bo ostalo do uvedbe davka na nepremičnine, kar pa se bo po realnih pričakovanjih zgodilo najhitreje v letu 2007.

Leto 2005 ni primerljivo s preteklimi leti, saj so nižji prihodki iz NUSZ posledica spremenjene zakonodaje. V skladu s sprejetim Zakonom o graditvi objektov, ki je začel veljati s 1.1.2003, so bile uvedene spremembe, na podlagi katerih ni več možno odmerjati nadomestila za uporabo stavbnega zemljišča za objekte javne gospodarske infrastrukture (kanal Drave, elektrarna Mariborski otok, plinovodi, daljnovodi in transformatorske postaje). Posledice spremenjene zakonodaje in Uredbe MOPE se odražajo v velikem izpadu prihodkov iz naslova NUSZ, ki pa jih je skrbnik tega prihodka, Javno podjetje za gospodarjenje s stavbnimi zemljišči, v letu 2004 sicer nadomestil z intenzivnim iskanjem novih zavezancev, prav tako jim je poračunal obveznosti tudi za pretekla leta. Zato leto 2004 ne more biti osnova za leto 2005. V letu 2005 so bile sicer izdane odločbe za tekoče obveznosti iz naslova NUSZ v planirani višini, vendar jih DURS, ki vrši izterjavo, ni uspel izterjati sto odstotno. Prav tako je bilo v letu 2005 pozitivno rešenih nekaj sto pritožb, kar je zmanjšalo obremenitev za cca 180 mio sit.

Zaradi zgoraj navedenih dejstev Javnemu podjetju, kljub obsežnim aktivnostim na terenu za zajemanje novih zavezancev ter z revalorizacijo vrednosti točke za 2,1%, ni uspelo nadomestiti izpadlih prihodkov.

Zavezanci za plačilo nadomestila so pravne in fizične osebe. Pravne osebe so v preteklem letu plačale 1,7 mlrd SIT ali 16,5% manj od planiranih, fizične osebe pa so v proračun prispevale 573 mio SIT nadomestila ali 19,3% več od planiranih sredstev. Zamudne obresti imajo v letu 2005 negativen saldo v višini 21 mio SIT, ker so bile nekaterim zavezancem preveč zaračunane, zato jih je morala DURS vrniti v višini 54 mio SIT, tekočih obresti pa ni bilo toliko (le 33 mio SIT), da bi pokrile negativen saldo.

Pri obračunu zamudnih obresti je DURS v letu 2005 začel izvajati novi način obračuna. Po novem jih ne zaračunava več na vse odprte terjatve, kot je bila praksa do sedaj, ampak na terjatve nad 2.500,00 sit in še to le ob plačilu zavezanca. Zato je občutno manj obračunanih obresti, kot v preteklih letih. Minus pa je tudi zaradi rešitve pritožb pri nekaterih večjih zavezancih, kjer se je vidno znižala odmera in s tem tudi obračunane obresti za nazaj. Takšen je Elektro Slovenija, ki je specifičen primer in nekateri drugi. Zato je saldo obresti negativen, saj obračunane obresti v tekočem letu ne pokrivajo obresti, ki jih po zahtevkih mora DURS refundirati.

V letu 2005 je bilo vrnjeno 197 mio SIT nadomestil pravnim osebam iz naslova preveč plačanih obveznosti v letu 2004 (nekaj največjih: 26,5 mio SIT Slovenske železnice, 10,5 mio SIT Aquasystem, 9,7 mio SIT Nigrad, 7 mio SIT Unileasing, 5,3 mio SIT MTT Tekstil, 4,6 mio SIT Unior, 4,5 mio SIT Baumax ..... ) in 54 mio SIT zamudnih obresti.

V tej podskupini je še davek na promet nepremičnin - konto 7033, ki je bil skupno realiziran 34,2% nad planiranim, v primerjavi z letom 2004 pa je višji za 36,9%. Vpliv sprememb Zakona o davku na dodano vrednost, po katerih je ukinjen davek na promet nepremičnin pravnih oseb v primeru prometa z nezazidanimi stavbnimi zemljišči, se je odražal predvsem v

letih 2003 in 2004, saj ta promet ni oproščen plačila DDV, zato ni hkrati obdavčen z davkom na promet nepremičnin. Kljub temu pa realizacija preteklih let kaže, da se skupni promet z nepremičninami realizira v vedno večjem obsegu, kar se odraža tudi v višji dinamiki rasti.

Tudi v letu 2005, na osnovi 39. člena Zakona o izvrševanju proračuna RS za leti 2004 in 2005 (ZIPRS0405 - in na njegovi podlagi Uredba za izvajanje ZIPRS0405), pripada občini, na območju katere leži nezazidano stavbno zemljišče, del davka na dodano vrednost, obračunanega od prodaje tega zemljišča in sicer do sprejema zakona, ki bo na novo uredil financiranje občin.

Na negativni predznak pri zamudnih obrestih pa vplivajo vračila preveč odvedenih sredstev v letu 2004 v višini 8,9 mio SIT, saj je bilo vplačanih obresti v letu 2005 le 2,7 mio SIT. Zavezanec za plačilo davka je prodajalec nepremičnine, ki pri prodaji plača 2% od davčne osnove (prodajna cena), davek pa odmeri davčni organ.

#### **704 – Domači davki na blago in storitve**

To podskupino sestavljajo davki na posebne storitve in drugi davki na uporabo blaga in storitev. Skupno so bili realizirani v višini 737,5 mio SIT ali 3,8% nad planiranimi, v primerjavi z realizacijo leta 2004 pa so bili nižji za 37,3% ali 438,3 mio SIT.

Med davke na posebne storitve - **konto 7044**, spadajo davek na dobitke od iger na srečo in posebna taksa na igralne avtomate. Davek na dobitke od iger na srečo je uveden z zakonom o davkih občanov, plača pa ga fizična oseba, ki v RS pri igrah na srečo zadene dobitok, in sicer v višini 15% od vrednosti dobitka. Višina tega davka je odvisna od dejanskih dobitkov, ki so predmet obdavčenja in se razporejajo posameznim občinam glede na stalno bivališče zavezanca za plačilo tega davka. V lanskem letu je bil ta davek realiziran 23,3% nad planom.

Pri posebni taksi na igralne avtomate je prišlo do spremembe v letu 2005. Prireditelji, ki so prirejali igre na srečo na igralnih avtomatih zunaj igralnic (v gostinskih obratih), so lahko opravljali to dejavnost samo do 10.4.2005. Ta datum je bil določen v skladu z določbami Zakona o igrah na srečo (Ur.l. 134/03 – uradno prečiščeno besedilo) in odločbo Ustavnega sodišča RS (Ur.l. 132/04). Do tega datuma so tudi plačevali takso za igralne avtomate.

Po tem datumu pa se lahko posebne igre na srečo na igralnih avtomatih prirejalo le v igralnih salonih na podlagi pridobljene koncesije. Koncesijo dodeli Vlada RS. Koncesionar za igralne salone mora obračunavati in plačevati koncesijsko dajatev. Zato je bila že ocenjena realizacija v letu 2005 ustrezno zmanjšana.

Davki na uporabo blaga in storitev - **konto 7047** so bili realizirani v višini 10% nad planom

Okoljska dajatev za onesnaževanje okolja zaradi odvajanja odpadnih voda je bila v letu 2005 planirana v višini 130 mio SIT. Določena je bila na osnovi predvidene količine odvedenih m<sup>3</sup> vode in ceno okoljske dajatve za m<sup>3</sup> vode, ki je v letu 2005 znašala 15,41 SIT/m<sup>3</sup>. Zaradi nižje realizacije porabe vode, so bili prihodki iz tega naslova realizirani le v višini 92,7 mio SIT ali 71,3%.

Kljub novi Uredbi o okoljski dajatvi za onesnaževanje okolja zaradi odvajanja odpadnih voda (Ur.l. 123/04), Ministrstvo za okolje in prostor, Agencija RS za okolje z odločbo oprosti plačilo takse zavezancu (JP Nigrad d.d.), pod pogojem, da ta znesek uporabi za izvajanje

sanacijskih in drugih del za zmanjšanje obremenjevanje voda, saj se je način oprostitve v letu 2005 izvajal še po stari Uredbi o taksi za obremenjevanje vode. Nigrad je odločbo prejel v juniju 2005.

Prav tako je bil z novo Uredbo okoljski dajatvi za onesnaževanje okolja zaradi odlaganja odpadkov (Ur.l. 129/04) na novo določen način obračunavanja, določanje višine, odmere in plačevanja okoljske dajatve za onesnaževanje okolja zaradi odlaganja odpadkov. Vendar pa tudi pri tej okoljski dajatvi velja enako, kot pri okoljski dajatvi za onesnaževanje okolja zaradi odvajanja odpadnih voda, saj je lahko v letu 2005 zavezanec (JP Snaga d.o.o.), z vložitvijo vloge na Agencijo RS za okolje, uveljavljal oprostitve ali zmanjšanje plačila takse zaradi izvajanja sanacijskih ali drugih del, s katerimi se zmanjšuje obremenjevanje okolja.

V letu 2005 je bila predvidena višina prihodkov iz naslova okoljske dajatve za onesnaževanje okolja zaradi odlaganja odpadkov 223 mio SIT. Realizacija je odvisna od realizacije programov, ki jih odobri MOP, v letu 2005 pa je znašala 261,3 mio SIT ali 17,2% nad planiranimi prihodki iz tega naslova.

Turistična taksa v višini skoraj 30 mio SIT je bila realizirana 69,6% nad planirano. Vključno s prenesenimi sredstvi iz leta 2004 so razpoložljiva namenska sredstva v letu 2005 znašala 36 mio SIT. Javnemu gospodarskemu zavodu za turizem je bil ta namenski vir nakazan v višini 23,8 mio SIT, neporabljena namenska sredstva v višini 12,2 mio SIT pa se prenesejo v leto 2006.

V planu leta 2005 je prišlo do spremembe pri prihodkih od komunalnih taks za taksam zavezane predmete od pravnih in fizičnih oseb zaradi sprejetja Odloka o rabi javnih površin in komunalnih taksah za njihovo uporabo (MUV št. 23/04), ki je začel veljati 7.10.2004.

S sprejetjem Odloka je bila med drugim določena tudi pravna podlaga za zaračunavanje komunalne takse za kioske, vrtove, manjše predmete pred poslovnimi objekti, prireditve (zakupnine) ipd, zato se ti prihodki sedaj prikazujejo med komunalnimi taksami in sicer pod tarifno številko 1.

Prihodki od komunalne takse za rabo javnih površin po tarifni številki 1 (raba javnih površin za kioske, vrtove, stojnice, ...) so bili v letu 2005 planirani le na podlagi ocene prihodkov, izdelane na podlagi predvidevanj, saj se je v tem letu prvič začela za rabo javnih površin zaračunavati komunalna taksa po drugačnih kriterijih, kot je najemnino zaračunavalo podjetje Nigrad, ki je pred prevzemom nalog izvajalo te naloge. K realizaciji je potrebno prišteti tudi prihodke iz kontov 71030402, 71030403 in 710305, na katerih so zbrani prihodki iz naslova rabe javnih površin, ki jih je še nakazalo podjetje Nigrad in so nastali v letu 2005 za izvedene dejavnosti v letu 2004. Kljub navedenemu na nižjo realizacijo vpliva tudi dejstvo, da je raba javnih površin za postavitev kioskov usmerjena k zmanjšanju števila kioskov na račun dejstva, da je še mnogo prostih poslovnih prostorov praznih. Prav tako je nekoliko nižji prihodek od zaračunavanja takse za gostinske vrtove zaradi dolgotrajnega usklajevanja s pristojnim inšpektoratom.

Prihodki od komunalne takse za oglaševanje po tarifni številki 2 (oglaševanje) pa so zaradi izvajanja novo sprejetega odloka o rabi javnih površin nekoliko višji.

Zakon o graditvi objektov (ZGO-1), ki je začel veljati 1. januarja 2003, je v 238. členu razveljavil določbe 11. do 16. člena Zakona o kmetijskih zemljiščih, v katerih je določena

obveza plačevanja odškodnine zaradi spremembe namembnosti kmetijskega zemljišča in gozda in način plačila odškodnine. Zato od leta 2003 naprej nismo več planirali tega prihodka.

Vendar pa je bila 20.5.2004 izdana odločba Ustavnega sodišča RS, s katero je bilo ugotovljeno, da je prvi odstavek 238. člena ZGO-1 v neskladju z ustavo. Ugotovljeno neskladje je bilo potrebno odpraviti v enem letu od objave odločbe, do takrat pa je država dolžna lokalnim skupnostim, ki so imele predpisano dovoljenje ali drugi upravni akt sprejet pred uveljavitvijo ZGO-1, zagotavljati odškodnino po takrat veljavnih predpisih.

Na osnovi tega je novembra 2005 DARS, kot investitor izgradnje avtoceste na odseku Slivnica – Pesnica (priključek Zrkovska – priključek Pesnica), na osnovi odločbe Ministrstva za okolje in prostor vplačal odškodnino v višini 77,97 mio SIT, v decembru 2005 pa v zvezi z izgradnjo avtoceste A5 Pesnica – Lendava – meja H (odsek Maribor – Lenart) še 16.800 SIT.

Priključne takse so bile skupno realizirane 23,3% pod planom, predvsem zaradi nizke realizacije priključnin iz Nigrada (le 55,4% planiranih), medtem ko je bila realizacija priključnin iz Mariborskega vodovoda višja od planiranih za 29,8%. Sicer je višina realiziranih priključnin odvisna od števila novo priključenih uporabnikov, kar pa je pogojeno z realizacijo načrtovanih investicij.

## **71 - NEDAVČNI PRIHODKI**

Med nedavčne prihodke spadajo prihodki od udeležbe na dobičku in dohodki od premoženja, takse in pristojbine, denarne kazni, prihodki od prodaje blaga in storitev in drugi nedavčni prihodki. Skupaj so bili realizirani v višini 3,3 mlrd SIT ali 1,1% pod planiranimi, v primerjavi z letom 2004 pa so višji za 10,9% ali za 322 mio SIT. Po velikosti so druga največja skupina prihodkov, saj predstavljajo 17,8% vseh realiziranih prihodkov preteklega leta (v letu 2004 18,5%).

### **710 – Udeležba na dobičku in dohodki od premoženja**

To podskupino sestavljajo prihodki od udeležbe na dobičku in dividend ter presežkov prihodkov nad odhodki, prihodki od obresti in prihodki od premoženja. Skupno so bili realizirani v višini 1,8 mlrd SIT ali 12,2% pod planiranimi.

Prihodki od udeležbe na dobičku in dividend ter presežkov prihodkov nad odhodki so prikazani na **kontu 7100**. V okviru tega so javna podjetja MOM (Nigrad, TOM, Mariborski vodovod) nakazala dobičke v planirani višini. Ob tem omenimo, da je dobiček TOM namenski prihodek proračuna in se po sklepu mestnega sveta MOM namenja za financiranje izgradnje vročevodnih razvodov po programu TOM v letu 2005. Neporabljeni del se kot ostanek sredstev na dan 31.12.2005 v višini 18.033.833,70 SIT nameni za investicije v infrastrukturne objekte in naprave za namene daljinskega ogrevanja MOM v okviru proračuna za leto 2006. Dobički drugih družb, med katerimi je vidnejši dobiček Staninvesta, so v okviru pričakovanih. Pri dobičkih ZIM – USG gre za prenakazila izplačanih dobičkov in dividend za vrednostne papirje, ki jih je imel na svojem trgovalnem računu ZIM d.o.o. in so last MOM, prenos katerih se pravno ureja v letu 2005. Nakazilo presežka prihodkov nad odhodki JZ Mariborske lekarne v višini 33,9 mio SIT predstavlja poravnavo obveznosti JZ po sklepu mestnega sveta MOM za proračunsko leto 2003, ki se nameni za izgradnjo Lutkovnega gledališča.

Dobički so nakazani na podlagi predlogov uprav in nadzornih svetov gospodarskih družb, potrjenih na skupščinah posameznih družb. Višina vplačanega dobička je odvisna predvsem od odločitev glede velikosti pričakovanih vlaganj v investicije, ki so potrebne za delovanje gospodarskih družb, saj to vpliva na zadrževanje oz. nerazporeditev doseženih dobičkov.

Prihodki od obresti - **konto 7102** so realizirani 8,6% pod planiranimi, nanašajo pa se na obresti od vezanih tolarskih depozitov (33,8 mio SIT), 1,7 mio SIT so obresti od sredstev na vpogled, veliko pa je tudi zamudnih obresti zaradi nepravočasno plačanih obveznosti do MOM (25 mio SIT), ki se nanašajo predvsem na najemnine poslovnih prostorov.

V primerjavi z realizacijo v letu 2004 so obresti nižje za 33% predvsem zaradi nižje realiziranih obresti od enoletno vezanih namenskih depozitov v višini 7,4 mio SIT (v letu 2004 25,7 mio SIT – garancija Immorent in vezava kupnine za restavracijo Center). Znesek predstavlja le obresti po garanciji Immorent, ki je potekla 15.12.2005. Na višino obresti vpliva tudi vsakoletno znižanje obrestnih mer pri poslovnih bankah.

Prihodke od premoženja – **konto 7103** sestavljajo najemnine, zakupnine, koncesije in parkirnine. Skupaj so bili ti prihodki realizirani v višini 1,5 mlrd SIT ali 12,8% pod planiranimi, v primerjavi z realizacijo leta 2004 pa so bili višji za 2,1%.

Prihodki od **najemnin** so bili skupno realizirani 1,8% nad planom in zajemajo najemnine za poslovne prostore, stanovanja in druge najemnine brez parkirnin.

Najemnine za poslovne prostore so realizirane 9,1% pod planiranimi, v primerjavi z realizacijo v letu 2004 pa so višje za 4,4%, saj se je z rednimi izterjavami izboljšalo tekoče plačevanje najemnin, kljub temu pa je še vedno veliko dolžnikov, ki so v postopku sodnih izterjav.

S spremembo odloka o ustanovitvi JM Stanovanjskega sklada Maribor, ki ga je v juniju 2004 sprejel Mestni svet, so bila prenesena v namensko premoženje sklada vsa socialna in službena stanovanja. Prihodek MOM so ostale le še najemnine za stanovanja v postopkih denacionalizacije, ki so bile realizirane 82,8% nad planom.

Višjo realizacijo, od planirane (11,2%) in realizirane v letu 2004 (11,3%), izkazujejo prihodki od najemnin za uporabo nezazidanih stavbnih zemljišč, kjer so glavni vir iz tega naslova tekoče najemnine za zemljišče na območju Te11-KE (gramoznica Dogoše), kjer ima najemnik objekte za proizvodnjo (betonarna, separacija in drobilnica) ter svoj poslovni objekt, manjši vir pa so še začasni najemi vrtov.

Prihodki od **parkirnin** iz naslova modre cone so bili realizirani v planirani višini, medtem ko so bili prihodki iz naslova javnih parkirišč višje realizirani za skoraj 10%, kar je posledica zaostrovanja kaznovalne politike in posledično večjega povpraševanja po parkirnih mestih.

Predvidenih prihodkov iz naslova dodelitve stavbne pravice za gradnjo podzemne garaže Trg svobode ni bilo, ker sta bila dva javna razpisa neuspešna in investitorja ni bilo možno pridobiti zaradi zahtevnih gradbenih posegov na navedeni lokaciji.



Ker je bil konec leta 2005 zaključen javni razpis za dodelitev stavbne pravice za gradnjo podzemne garaže na območju Tržnice, je sklenitev pogodbe in plačilo nadomestila za stavbno pravico planirano v začetku leta 2006.

Prihodki iz naslova podeljenih **koncesij** so skupno za 21,6% nižje realizirani v primerjavi s planom, predvsem zaradi nižje realizacije prihodkov od koncesij iz naslova oglaševanja. Kot že omenjeno, so prihodki od komunalne takse za oglaševanje po tarifni številki 2 zaradi izvajanja novo sprejetega odloka o rabi javnih površin nekoliko višji, medtem ko so prihodki od koncesij izjemoma bistveno nižji od planiranih zaradi naslednjih dejstev:

- planirani so bili nekoliko višji prihodki v primerjavi z realizacijo 2004, ker je bilo upravičeno pričakovati, da bodo v letu 2005 na javnih površinah postavljeni dodatni reklamni panoji. Do postavitvev ni prišlo, ker so bile prve lokacijske informacije izdane šele maja 2005 in so se koncesionarji odločili za začetek postavitvev reklamnih panojev na njihovi podlagi šele v novembru 2005;
- nastal je izpad prihodka s strani enega izmed koncesionarjev, ki v letošnjem letu še ni poravnal nobene svoje obveznosti in je zaradi navedenega zoper njega začel postopek izvedbe izvršbe. Izpad prihodka znaša okrog 30 mio SIT.

Iz istega razloga so skupno realizirane koncesije nižje tudi v primerjavi z letom 2004 (za 20%), poleg koncesij za oglaševanje so nižji tudi prihodki od koncesije za upravljanje nove avtobusne postaje, saj je Nigrad v novembru 2004 nakazal tudi vse zaostale obroke iz leta 2003, ki jih je bil dolžen po koncesijski pogodbi, v letu 2005 pa je obroke nakazoval redno v skladu s koncesijsko pogodbo.

Po koncesijskih pogodbah se obveznosti koncesionarjev nakazujejo kvartalno in s poračunom za prejšnje leto do konca januarja naslednjega leta.

Prihodki od koncesije za vodno pravico, ki na podlagi Zakona o vodah in njegovih podzakonskih predpisov, delno pripadajo tudi občinam, so bili za 15,5% višje realizirani v primerjavi s planom, v primerjavi z realizacijo v letu 2004 pa so nižji za 6,6%, saj je višina plačila koncesije odvisna od prodajne vrednosti proizvedene električne energije. V letu 2004 se je namreč, z dopolnitvijo uredbe o koncesiji za rabo reke Drave za proizvodnjo električne energije, z avgustom 2004 spremenil ključ za delitev plačil za obdobje avgust – december, ki mesečno pripadajo občinam, kar je pomenilo višje mesečne prilive.

Koncesijske dajatve od posebnih iger na srečo so bile realizirane v višini 47,1 mio SIT in predstavljajo prihodke, ki pripadajo MOM v skladu s pogodbo o delitvi koncesijske dajatve iz naslova prirejanja posebnih iger na srečo med občinami Maribor, Pesnica in Kungota, ki je bila sklenjena v letu 2004.

Z odločbo o določitvi zaokroženega turističnega območja št. 350-14/2003 z dne 11.2.2004 je namreč Ministrstvo za gospodarstvo določilo, da novo zaokroženo turistično območje za potrebe posebnih iger na srečo sestavljajo Mestna občina Maribor, Občina Pesnica in Občina Kungota. Pri določitvi novega zaokroženega turističnega območja v tem območju ni več Občine Šentilj, pač pa je vključena Občina Kungota. V skladu s 4. odstavkom 74. člena Zakona o igrah na srečo so te občine sklenile že omenjeno pogodbo, ki se uporablja od 11.2.2004. Namenska sredstva se od tega dne dalje delijo med te tri občine na podlagi delitvenega razmerja po številu prebivalcev.

V primerjavi s planom so ti prihodki višji za 28,7%, prav tako so višji od realiziranih v letu 2004 in sicer za 24,9%, odvisni pa so od vrednosti prejetih vplačil za udeležbo pri posamezni vrsti iger. Koncesionar mora obračunati in plačati koncesijsko dajatev do petega dne v mesecu za pretekli mesec.

### **711 – Takse in pristojbine**

V to podskupino spadajo upravne takse, ki so bile realizirane v višini 69,5%, v primerjavi z realizacijo leta 2004 pa so nižje za 19,1%. Taksne tarife so določene v točkah. Vrednost točke znaša od avgusta 2002 dalje 17 SIT.

Takse se plačujejo za dokumente in dejanja v upravnih in drugih javnopravnih zadevah pri upravnih organih in sicer v gotovini, ki so prihodek občinskih proračunov (če so doseženi pri organih občin) ter v taksnih vrednotnicah (upravnih kolkih), ki se razporejajo v delitvenem razmerju 70% v državni in 30% v občinske proračune. Prihodki, ki pripadajo občinam (30%), se razporedijo na posamezne občine glede na delež proračuna posamezne občine v proračunih vseh občin v Republiki Sloveniji, in sicer na podlagi podatkov za predpreteklo leto.

### **712 – Denarne kazni**

V to podskupino spadajo denarne kazni, ki jih izreka Mestni inšpektorat na osnovi občinskih odlokov in so bile realizirane 28,2% nad planiranimi zaradi boljše organiziranosti dela in nadomestilo za degradacijo in uzurpacijo prostora, ki je v višini 50% prihodek proračuna občine, na katere območju je nedovoljena gradnja, v višini 50% pa je prihodek državnega proračuna, realizirano pa je bilo v višini skoraj 5 mio SIT ali 17,7% pod planom. Dolžan ga je plačati investitor, kadar nedovoljeno poseže v prostor.

### **713 – Prihodki od prodaje blaga in storitev**

V tej podskupini so prihodki upravnih organov, ki jih le-ti dosežejo s svojo dejavnostjo, prihodki od počitniške dejavnosti in prihodki od razpisne dokumentacije.

V letu 2005 so se, kot novi prihodki proračuna začeli zbirati prihodki od izvajanja postavitve Turistične in druge obvestilne signalizacije (TIOS). Od 1.9.2004 je bila MOM dolžna zagotoviti izvajanje teh nalog znotraj uprave. Skladno s Pravilnikom o prometni signalizaciji in prometni opremi na javnih cestah (Ur. list RS, št. 46/2000) je bilo potrebno najpozneje do junija 2005 uskladiti tovrstno signalizacijo s prometno zakonodajo na državni ravni. Prihodki so nižji od planiranih (le v višini 28,6%), saj zaradi pozno sprejetega proračuna za leto 2005 ni bilo možno postavljati te signalizacije.

### **714 – Drugi nedavčni prihodki**

Skupaj so bili ti prihodki realizirani v višini 1,335 mlrd SIT ali 20,2% višje od planiranih, v primerjavi z realizacijo v letu 2004 pa so bili višji za 42%.

Snaga je v letu 2005, še za leto 2004, nakazala namenska sredstva v ceni odvoza odpadkov (bivši »ekološki tolar«) v višini 38,5 mio SIT, saj je v letu 2005 prešlo gospodarjenje z »ekološkim tolarjem« v okrilje Snage, kjer je namenjen pokrivanju stroškov razširjenega

obratovanja na področju dejavnosti ravnanja z odpadki. Vendar pa bo potrebno, na osnovi revizijskega poročila Računskega sodišča, ta sredstva vrniti Snagi.

Komunalni prispevek, ki ga plača zavezanec pred izdajo gradbenega dovoljenja, je realiziran 33,4% višje od plana, pomeni pa plačilo sorazmernega dela stroškov opremljanja stavbnega zemljišča in pripada občini, kjer se zemljišče nahaja.

Takšno povečanje prihodkov iz komunalnega prispevka je posledica velikega obsega investicij v trgovske objekte, delno pa posledica ločenega obračuna komunalnega prispevka pri prodaji zemljišč, ker komunalni prispevek ni več sestavni del prodajne cene nezazidanega stavbnega zemljišča.

Prispevki in doplačila občanov za izvajanje določenih programov tekočega značaja – domska oskrba: vplačila v letu 2005 temeljijo na doseženih poravnava med zavezanci za doplačilo oskrbe v zavodih, ki jih pripravijo strokovni delavci Centra za socialno delo Maribor pred sodno odločitvijo in na sklepih sodišč o dedovanju v primerih, ko je bila pravica dedovanja (na osnovi vknjižbe na nepremičnine ob namestitvi v institucionalno varstvo v breme mestnega proračuna, znesek zadnje pokojnine) v celoti ali delno priznana Mestni občini Maribor. Vplačana sredstva na tej proračunski postavki so bila v primerjavi s sprejetim finančnim načrtom realizirana v višini 75,4 %. Opozoriti je potrebno, da tega prihodka zaradi prevelikega števila neznank ni možno natančno načrtovati, kar se izkazalo vsa zadnja leta, ko so opazno odstopali od plana (navzgor ali navzdol).

Prispevki občin za storitve mariborskih vrtcev, v katerih so bivali otroci iz drugih občin, so bili v letu 2005 realizirani v višini 281,5 mio SIT, kar je za 8,3% več, kot je bilo planirano in 17,2% več, kot je bilo realizirano v letu 2004.

Višja realizacija v letu 2005 je posledica večjega števila otrok iz drugih občin v mariborskih javnih vrtcih. V letu 2005 je bilo drugim občinam izstavljenih za 283,6 mio SIT računov. Večina občin je svoje obveznosti tekoče poravnava, nekatere pa z nekaj mesečnim zamikom. V kolikor občine – dolžnice svojih obveznosti ne poravnajo tudi po opominu, izstavljenem s strani oddelka za finance, se po ustaljeni praksi terjatve predajo oddelku za splošne in pravne zadeve, ki pri pristojnem sodišču vloži predlog za izvršbo.

Med drugimi izrednimi nedavčnimi prihodki je bilo v letu 2005 ponovno predvideno plačilo terjatev do občine Ruše v višini 35 mio SIT iz naslova prispevkov občin za storitve mariborskih vrtcev, kot plačilo razlike med ceno programov in plačilom staršev za leto 1995. Terjatev je še vedno je odprta, ker sodni postopek še ni zaključen.

Prihodki od odškodnin za služnost so bili realizirani v višini 75,2 mio SIT in presegajo plan za več kot sedemkrat, realizacijo 2004 pa za skoraj štirikrat. Nanašajo se na vplačila po pogodbah, ki jih je sklenila MOM (Komunalna direkcija), in sicer v višini 48,7mio SIT (od tega je 30 mio SIT plačal Geoplin). Razlika v višini 26,5 mio SIT (od tega je Mobitel plačal 18,9 mio SIT) pa se nanaša na vplačila po pogodbah iz naslova služnosti, ki jih je sklenilo JP za gospodarjenje s stavbnimi zemljišči. Tu gre za prihodke za dodeljene služnosti na določenih zemljiščih, ki jih služnostni upravičenci potrebujejo pri izgradnji novih objektov ali pa gre za urejanje že obstoječih stvarnih služnosti. To so enkratna plačila, ki so odvisna od zahteve po ureditvi služnosti, zato je njihova višina iz leta v leto zelo različna.

## 72 – KAPITALSKI PRIHODKI

Med kapitalske prihodke spadajo prihodki od prodaje osnovnih sredstev – zgradb, prostorov, prevoznih sredstev in opreme ter prodaje stavbnih zemljišč. Skupno je bilo vplačano iz tega naslova 2,1 mlrd SIT ali 36,9% več od planiranih sredstev. V primerjavi z letom 2004 so ti prihodki kar za trikrat višji in sicer za 1,5 mlrd SIT.

Prihodki iz naslova prodaje stavbnih zemljišč so bili realizirani v višini 969,4 mio SIT ali skoraj dvakrat več, kot je bilo planirano.

Promet s stavbnimi zemljišči je ena od osnovnih dejavnosti skrbnika - Javnega podjetja za gospodarjenje s stavbnimi zemljišči. Stvarno premoženje se prodaja odplačno na podlagi sprejetega letnega plana prodaje in potrditve posamičnih prodaj na Mestnem svetu v skladu s prostorsko politiko mesta Maribor in s cilji gospodarjenja s stavbnimi zemljišči.

V letu 2005 je bilo planiranih 499,5 mio SIT prihodkov iz prodaje stavbnih zemljišč, ki so bili zaradi povečanega interesa investitorjev (trgovski centri) močno preseženi, tako da je bilo teh prihodkov za 969,4 mio SIT. Največja prodaja zemljišča je bila na območju Ta 14-P, kjer je zgrajen trgovski center Bauhaus. Delno se ta povišanja nanašajo tudi na menjalne kupoprodajne pogodbe, ki v planu proračuna za leto 2005 niso bile vključene.

Na območju C4 je prišlo do realizacije menjave nepremičnin za Europark II. Mestna občina Maribor je postala lastnica dela objekta Pobreška c. 20, za kar je bilo porabljenih 156,6 mio SIT sredstev.

Sprostitev sredstev iz prodajne pogodbe iz leta 2001 za gradnjo poslovno trgovskega objekta na lokaciji poslovnega središča Europark Maribor je bila izvršena konec leta 2005. V tem letu je bilo, skupaj z obrestmi, načrtovanih 910 mio SIT prihodkov iz naslova pogodbe o vezanem depozitu, ki je bila v letu 2002 podpisana na osnovi sklenjene prodajne pogodbe. V decembru 2005 so se ta deponirana sredstva sprostila, tako da je bilo v proračun nakazano 952 mio sit, in sicer 717 mio SIT glavnice in 235 mio SIT obresti.

Med kapitalske prihodke spadajo tudi prihodki od prodaje stanovanj in poslovnih prostorov.

V letu 2004 so bili predvideni prihodki iz naslova prodaje še zadnjih petih varovanih stanovanj v 1. stolpiču v Panonski ulici 47, vendar je bila v letu 2004 vplačana kupnina le za tri stanovanja v višini 44,2 mio SIT, plačilo ostalih dveh pa je bilo realizirano v letu 2005 v višini 37,4 mio SIT. Zadnje nakazilo kupcev je bilo v juliju 2005.

Prihodki od prodaje poslovnih prostorov so realizirani na osnovi programa prodaje občinskega stvarnega premoženja za leto 2005. Realizacija prodaje poslovnih prostorov je višja od planirane za skoraj 56%. Kljub predvidenemu nižjemu interesu za nakup nepremičnin (pisarn, lokalov, trgovin), je bilo v letu 2005 prodanih 12 poslovnih prostorov in 12 garaž v skupni vrednosti 155,9 mio SIT.

## 73 – PREJETE DONACIJE

**Donacije iz domačih virov** - Mestna občina Maribor je v letu 2002 pričela s projektom štipendiranja nadarjenih dijakov in študentov. Štipendije so celoletne in so se podelile dijakom in študentom že za šolsko leto 2002/2003. Mestna občina Maribor je projekt

nadaljevala tudi v naslednjih šolskih letih, sredstva za štipendije pa so, poleg proračuna, prispevali tudi donatorji (podjetja in posamezniki) v višini 3,8 mio SIT.

Na podlagi donatorskih pogodb sta trgovsko podjetje Bauhaus in Spar Slovenija v avgustu 2005 nakazala v proračun vsak po 1 mio SIT za pomoč pri uprizoritvi gledališke predstave Grk Zorba v Pekrah.

Pri **donacijah, prejetih iz tujine** pa gre za nakazilo drugega obroka (129.807,55 €) sofinanciranja projekta z naslovom "Oblikovanje prostorskega in nepremičninskega informacijskega centra za podporo malemu in srednjemu gospodarstvu", ki ga je v letih 2004 in 2005 izvajala služba za GIS ter obdelavo podatkov. Prvi obrok v višini 33,2 mio SIT je bil nakazan v letu 2004, drugi obrok v višini 31 mio SIT pa v novembru 2005.

## **74 – TRANSFERNI PRIHODKI**

V to skupino spadajo vsa sredstva, ki jih je MOM prejela iz državnega in občinskih proračunov. Realizacija teh sredstev v posameznih letih zelo niha, saj so namenjena sofinanciranju določenih investicij in tekoče porabe, ki jih v deležu pokriva država in občine, odvisna pa je tudi od sredstev, ki jih za posamezne investicije v posameznem letu namenja Mestna občina Maribor.

Ti prihodki imajo v skupno realiziranih prihodkih 5,5%-ni delež, realizirani pa so bili v višini 1 mlrd SIT ali 18,3% višje od planiranih. V primerjavi z realizacijo leta 2004 so višji za skoraj trikrat ali za 639 mio SIT.

### **7400 – Prejeta sredstva iz državnega proračuna**

Posamezna ministrstva so v preteklem letu sofinancirala investicije na naslednjih področjih:

- šolstvo - za sofinanciranje izgradnje nadomestne telovadnice in ureditev zunanjih površin OŠ Draga Kobala Maribor, za katero je Ministrstvo za šolstvo in šport v letu 2003 sofinanciralo 20 mio SIT, v letu 2004 je bilo od predvidenih 22,318 mio SIT nakazano 13,786 mio SIT, razliko v višini 8,532 mio SIT pa je ministrstvo, v skladu z aneksom k pogodbi o sofinanciranju, nakazalo v letu 2005. Z navedenimi nakazili so bile poravnane vse sprejete obveznosti Ministrstva za šolstvo in šport v zvezi s sofinanciranjem investicije na OŠ Draga Kobala;
- kultura – Ministrstvo za kulturo je tudi v letu 2005, v skladu s sofinancersko pogodbo, sofinanciralo adaptacijo Mariborskega gradu za potrebe Pokrajinskega muzeja v skupni višini 236,3 mio SIT. Od tega je bilo 13 mio SIT pogodbene obveze iz leta 2004 (v skladu z izvedenimi deli), 223,3 mio SIT pa v skladu z aneksom k pogodbi o sofinanciranju investicije, s katerim se je spremenila dinamika financiranja v letu 2005 (po pogodbi je bilo v letu 2005 predvideno 131,8 mio SIT).
- Agencija RS za regionalni razvoj je, v skladu z dodatkom k pogodbi, s katero je sofinancirala I. fazo izgradnje vodovoda v Hrastju že v letu 2004, sofinancirala dodatnih 6,8 mio SIT v letu 2005. Ker projekt, zaradi slabih vremenskih razmer, ni bil dokončan v letu 2004, je Agencija sofinancirala nedokončane aktivnosti projekta v višini že omenjenih 6,8 mio SIT, kar predstavlja razliko med odobrenim zneskom v letu 2004 in že prejetimi sredstvi v letu 2004 v višini 70,4 mio SIT.
- Ministrstvo za kulturo je, na osnovi razpisa za sofinanciranje kulturnih projektov na področju nepremične kulturne dediščine, ki jih je v letih 2004 – 2005 financirala RS, v

letu 2004 nakazalo sredstva za tri od petih projektov v višini 8,144 mio SIT, v letu 2005 pa je od treh projektov, za katere je bilo predvideno sofinanciranje v tem letu, nakazalo sredstva le za Žički dvorec v višini 3,447 mio SIT;

- Mestna občina Maribor je v letu 2005 pridobila sofinancerska sredstva regionalnih razvojnih programov za leto 2005. Tako je Agencija RS za regionalni razvoj, na podlagi programa sofinanciranja regionalnih razvojnih programov, v letu 2005 (v skladu z dodatkom k pogodbi) sofinancirala projekt Proizvodna cona Te5 Tezno in sicer za nakupe zemljišč v višini 142,3 mio SIT (po osnovni pogodbi je bilo predvideno 80,4 mio SIT), kar predstavlja 73,4% vrednosti celotne investicije. Odkupljeno je bilo skupaj 14.956 m<sup>2</sup> zemljišč.
- Prav tako je bilo predvideno, da bo Agencija, na podlagi javnega razpisa za prenovo, modernizacijo ter izgradnjo javne in komunalne infrastrukture v okviru poslovnih con, sofinancirala investicijo v komunalno opremo v Proizvodni coni Te5 Tezno – 1. faza ceste Ledina TAM v višini 74,96% neto vrednosti celotne investicije. V letu 2005 naj bi Agencija sofinancirala 151,3 mio SIT, v letu 2006 pa 61,5 mio SIT, ker pa se gradnja v letu 2005 še ni pričela, se je celotna vrednost sofinanciranja prenesla v leto 2006.

Za tekočo porabo je MOM iz državnega proračuna prejela:

- sredstva za izvajalce javnih del v višini 27,4 mio SIT, ki jih je Zavod za zaposlovanje RS refundiral v višini med 80% in 90%;
- Ministrstvo za kmetijstvo, gozdarstvo in prehrano je, v skladu s pogodbo o vzdrževanju gozdnih cest, v letu 2005 nakazalo 1,5 mio SIT;
- sredstva za sofinanciranje stroškov objekta in oskrbnika na Bolfenku so bili v letu 2005 realizirani v višini 3,3 mio SIT. Temeljijo na tripartitni pogodbi med MOM, Ministrstvom za okolje in prostor ter Agencijo RS za okolje, ki je bila sklenjena za določen čas (za obdobje 5-tih let) in se je iztekla v začetku junija 2005. Znesek je višji od planiranega, saj je Ministrstvo za okolje v letu 2005 nakazalo še zaostala plačila iz leta 2004.
- Predvidena terjatev do Ministrstva za kulturo za financiranje redne dejavnosti kulturnih zavodov v višini 154,3 mio SIT v lanskem letu ni bila realizirana, saj je mnenje Ministrstva za finance, da občine nimajo pravne podlage za povrnitev sredstev od države.
- Ministrstvo za okolje in prostor po pogodbi vsakih šest mesecev povrne začasno založena sredstva, ki jih mora občina nakazati lastnikom denacionaliziranih stanovanj kot razliko stroškov kapitala na podlagi Stanovanjskega zakona. V letu 2005 je ministrstvo nakazalo sredstva v višini 9 mio SIT, ki jih je občina založila v obdobju avgust – december 2004.
- Izpad prihodka iz naslova dohodnine: kot že omenjeno pri kontu 7000 – dohodnina, se občinam, ki se samofinancirajo (in sicer do uveljavitve zakona, ki bo na novo uredil financiranje občin), pokrije izpad prihodka iz naslova dohodnine. V letu 2005 je le-ta za MOM znašal 459 mio SIT.

#### **7401 – Prejeta sredstva iz proračunov lokalnih skupnosti**

Prejeta sredstva iz občinskih proračunov za investicije za CEGOR so realizirana v skupni višini 22,6 mio sit ali skoraj 50%. Nižja realizacija sofinanciranja CEGOR-ja od planirane je posledica zamika v pričetku izvajanja projektov na področju ravnanja z odpadki, ki se financirajo iz tega naslova. Prihodki iz naslova odškodnin za zmanjšanje kakovosti bivalnega okolja predstavljajo le še terjatve iz preteklih obdobj, saj so, na osnovi mnenja Računskega sodišča in sklepa Mestnega sveta MOM, od začetka leta 2005 prihodek Snage in so sestavni del cene ravnanja z gospodinjskimi odpadki.

Občine, ki se oskrbujejo z vodo iz mariborskega vodovoda so sofinancirale imisijski monitoring podtalnice, potokov in tal v višini 6,1 mio SIT, kar je 26% več od planiranih sredstev, saj so bile v letu 2005 poravnane terjatve iz leta 2004. Realizirani in porabljeni pa so bili tudi prihodki KS in MČ v skupni višini 80,5 mio SIT.

Projekt »Skupna informacijska struktura za E – poslovanje občin Podravske regije« je bil v letu 2005 realiziran le v višini 13,8%, saj je to nalogo v letu 2005 prevzel e-geocenter, ki izvaja projekt Phare-CBRGD, v okviru JP za gospodarjenje s stavbnimi zemljišči, ki je občine povabil k sodelovanju, pogodbe pa so v pripravi.

V letu 2005 je Mestna občina Maribor z občinami v statistični regiji Podravje skušala skleniti pogodbo o sofinanciranju stroškov delovanja pisarne varuha bolnikovih pravic. Vse občine še niso pristopile k podpisu, kljub temu so nekatere med njimi nakazale v proračun Mestne občine Maribor načrtovan znesek. Prejeta sredstva v skupnem znesku 378.775 SIT so nakazale občine Ruše, Rače-Fram, Sveta Ana, Hoče-Slivnica in Hajdina.

## **78 – PREJETA SREDSTVA IZ EVROPSKE UNIJE**

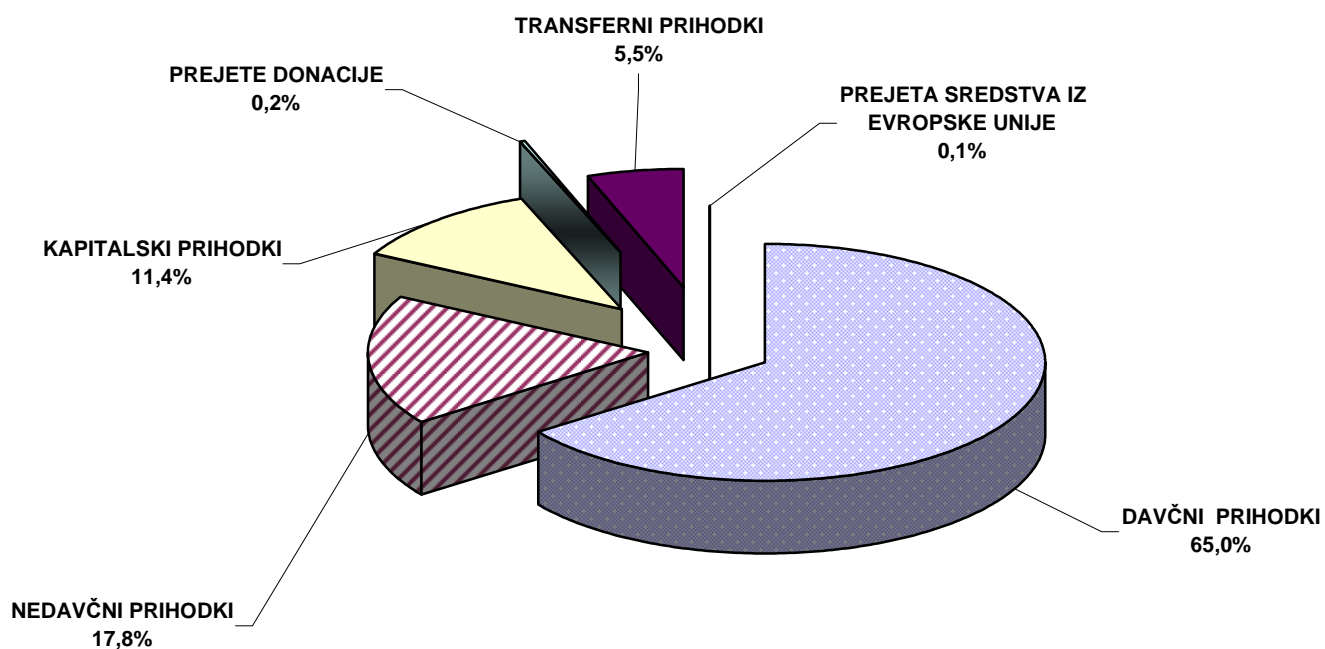
V juniju 2004 je Zavod za varstvo okolja, na podlagi sklepa mestnega sveta, pričel s projektom "Ekoprofit international". Projekt INTERREG IIIC "EKOPROFIT international – Mreža partnerjev zasebnega in javnega sektorja za trajnostni razvoj političnih smernic družbe" se je oz. se bo izvajal v letih 2004 do 2006 na osnovi pogodbe o partnerskem sodelovanju med vodilnim partnerjem (mesto Gradec – Urad za okolje) in dvanajstimi partnerji, med katerimi je tudi MOM – Zavod za varstvo okolja. Celoten projekt je ocenjen na 1.560.000 € sofinancerski delež bodo prispevale tudi sodelujoče občine in gospodarski subjekti ter Evropska komisija - sklad INTERREG IIIC.

V letu 2005 je bilo, od skupno predvidenih sredstev v višini 15,73 mio SIT, realizirano 15,967 mio SIT, prikazana pa so na treh kontih:

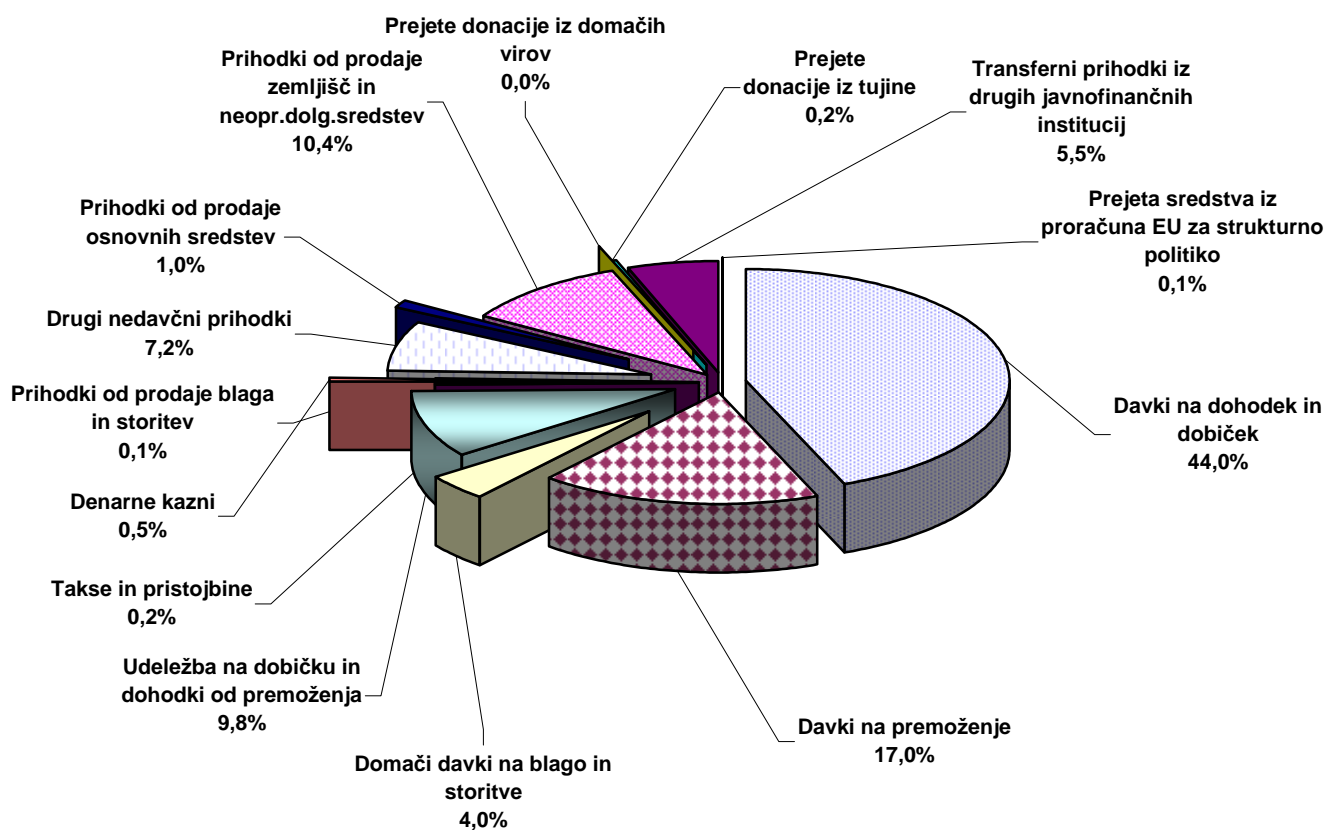
- na kontu 71419997 je knjiženo sofinanciranje gospodarskih subjektov v višini 2,243 mio SIT,
- na kontu 74010010 je knjiženo sofinanciranje sodelujočih občin v višini 409 tisoč SIT,
- na kontu 782102 pa je knjiženo sofinanciranje Evropske komisije v višini 13,315 mio SIT.

Gospodarski subjekti in sodelujoče občine so sredstva nakazovali v skladu s pogodbami, izterjava nekaterih zapadlih obveznosti pa je v teku. V okviru projekta je bilo izvedenih 6 strokovnih delavnic za 15 podjetij, ki so vključena v osnovni program projekta in ena delavnica za 7 podjetij, ki so vključena v nadaljevalni program projekta.

## STRUKTURA PRIHODKOV PO SKUPINAH KONTOV realizacija 2005

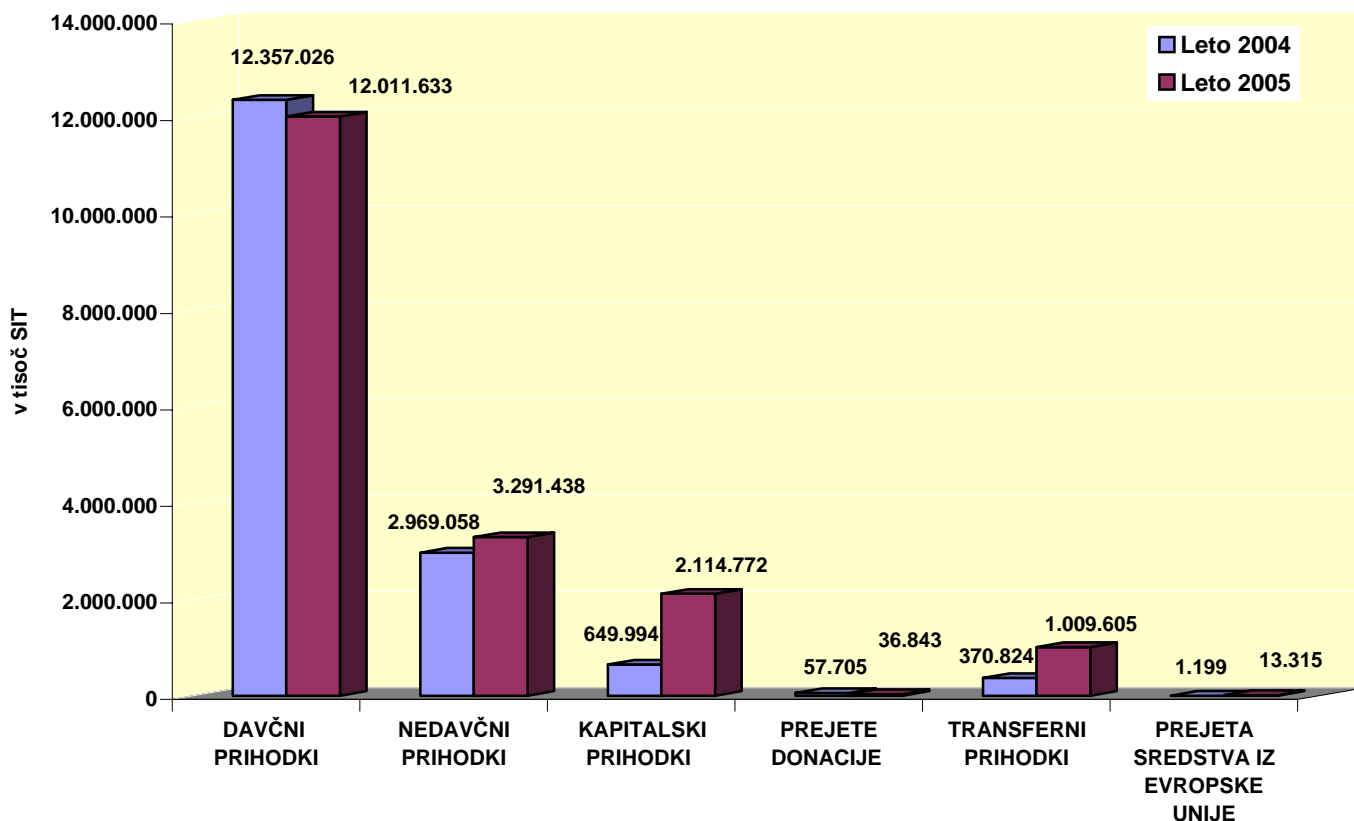


## STRUKTURA PRIHODKOV PO PODSKUPINAH KONTOV realizacija 2005

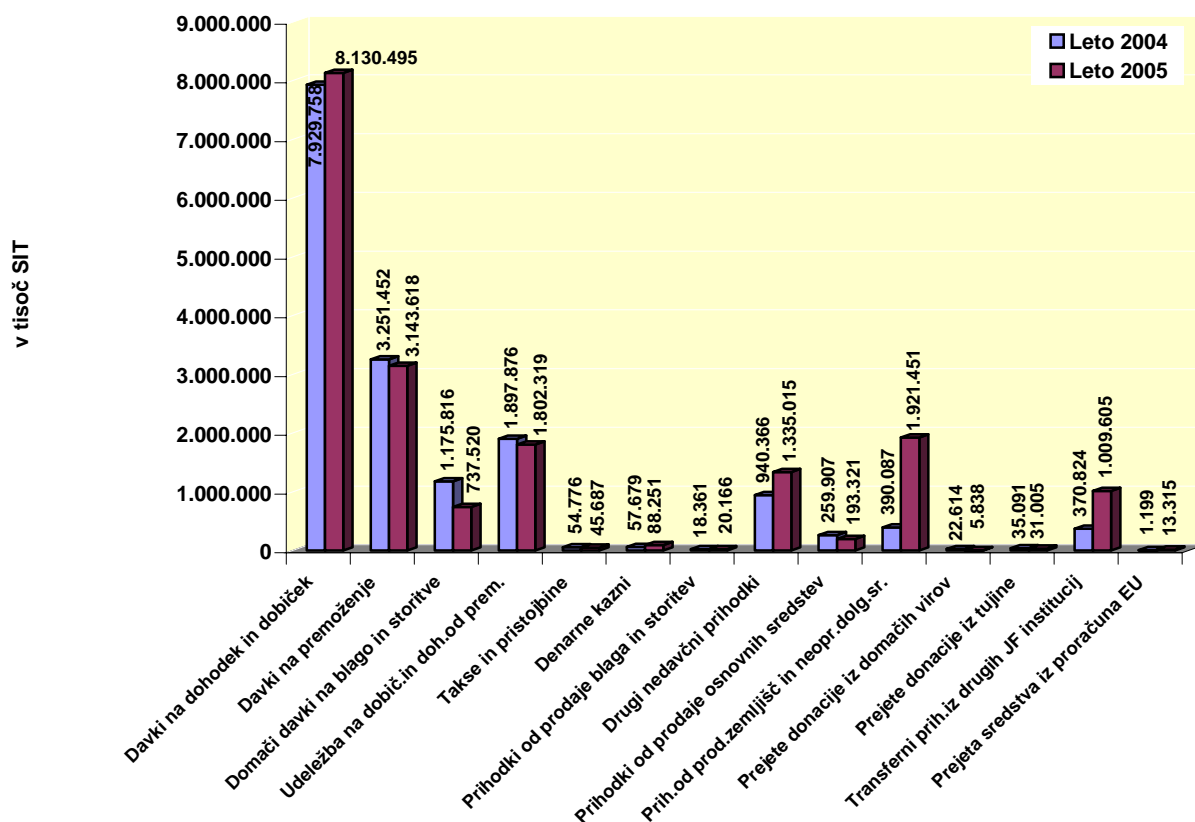




## PRIHODKI - realizacija 2004 in 2005 po skupinah kontov



## PRIHODKI - realizacija 2004 in 2005 po podskupinah kontov



### **3. OBRAZLOŽITEV IZKAZA RAČUNA FINANČNIH TERJATEV IN NALOŽB**

Račun finančnih terjatev in naložb (**račun B.**) vsebuje podatke prejetih vračil danih posojil, prodaje kapitalskih deležev in kupnin iz naslova privatizacije ter danih posojil, povečanja kapitalskih deležev in porabe sredstev kupnin iz naslova privatizacije

V okviru sredstev, pridobljenih s prodajo kapitalskih deležev gre za nakazane prejemke iz prodaje vrednostnih papirjev iz programa prodaje občinskega finančnega premoženja za leto 2005. Nakazana kupnina od prodaje v višini 2,8 mio SIT je za 15,9% nižja od planirane. Odstopanja so posledica padca vrednosti vrednostnih papirjev, s katerimi upravljajo finančne institucije (bivši PIDI), in nerealizirane prodaje določenih nelikvidnih delnic. Kupnina je bila porabljena za odplačilo glavnice dolga v računu financiranja v proračunu leta 2005.

Med kupninami iz naslova privatizacije so evidentirane kupnine iz naslova obročnega plačevanja 26 stanovanj po stanovanjskem zakonu. MOM je prevzel stanovanja po sklepu mestnega sveta od družbe ZIM d.o.o. v okviru usmerjene stanovanjske gradnje (ZIM-USG).

Izdatki povezani s kupninami iz naslova privatizacije po stanovanjskem zakonu so zakonska nakazila Republiškemu stanovanjskemu skladu (20%) in Slovenski Odškodninski družbi (10%).

### **4. OBRAZLOŽITEV IZKAZA RAČUNA FINANCIRANJA**

V računu financiranja (**račun C.**) se izkazuje odplačevanje dolgov in zadolževanje, ki je povezano s financiranjem salda bilance prihodkov in odhodkov ter računa finančnih terjatev in naložb.

V računu financiranja so zajeta odplačila glavnice po dolgoročnih kreditih, ki jih je najela Mestna občina Maribor za izvajanje gospodarskih javnih služb pri Ekološko razvojnem skladu Republike Slovenije d.d. Ljubljana v letih 1992, 1993 in 1994. Obroki so polletni in sicer so zapadli v mesecu juniju v višini 1,5 mio SIT, preostanek do skupne višine 2,1 mio SIT, je zapadel v decembru 2005.

MOM je v letu 2003 najela kredit pri SKB Banki d.d. v višini 672,9 mio SIT za potrebe proračuna na področju stanovanjskega gospodarstva, šolstva, športa, cest in predšolske vzgoje. Obroki so polletni in sicer je prvi obrok v višini 35,4 mio SIT zapadel konec junija, drugi obrok v enaki višini pa konec decembra 2005.

### **5. STANJE SREDSTEV NA RAČUNU**

Stanje sredstev na računu proračuna na koncu leta 2005 znaša 2,6 mlrd SIT (zap. št. XIII.), ki predstavlja seštevek med stanjem sredstev na računu po zaključnem računu za leto 2004 v višini 993,7 mio SIT (zap. št. XII.) in povečanjem sredstev na računih v letu 2005 v višini 1,6 mlrd SIT (zap. št. X.). To povečanje pomeni, da so bili prejemki v letu 2005 za 1,6 mlrd SIT višji od izdatkov v letu 2005.

### **6. STANJE ZADOLŽENOSTI IN IZDANIH POROŠTEV**

Dolgoročno zadolževanje občin natančneje urejajo določbe 85. člena ZJF, 15. do 19. člena Zakona o financiranju občin ter 2. člen Zakona o spremembah in dopolnitvah zakona o financiranju občin (ZFO-B), objavljen v Ur. l. RS št 90/2005, z dne 10.10.2005, ki je začel veljati 25.10.2005. ZJF tako določa, da se občine lahko zadolžijo na podlagi predhodnega soglasja ministrstva, pristojnega za finance in pod pogoji, ki jih določa ZFO. Posli zadolžitve, za katere ministrstvo, pristojno za finance, ni izdalo soglasja, so nični.

Občine se lahko dolgoročno zadolžujejo za investicije, ki jih potrdi občinski svet. Pogodbe o zadolževanju sklepa župan na podlagi sprejetega proračuna in ob predhodnem soglasju ministra, pristojnega za finance.

Občina se lahko zadolžuje le v obsegu, ki skupaj z obstoječim stanjem dolgov ne presega 20% realiziranih prihodkov iz bilance prihodkov in odhodkov proračuna v letu pred letom zadolževanja brez prejetih donacij in transfernih prihodkov iz državnega proračuna za investicije in če odplačilo glavnice in obresti v posameznem letu odplačila ne preseže 5% realiziranih prihodkov iz bilance prihodkov in odhodkov proračuna v letu pred letom zadolževanja, zmanjšanih za prejete donacije in transferne prihodke iz državnega proračuna za investicije.

Ne glede na omejitve iz prejšnjega odstavka se lahko občina zadolžuje za financiranje investicij na področju osnovnega šolstva, stanovanjske gradnje, oskrbe z vodo in javne infrastrukture za ravnanje z odpadno vodo ter investicij, ki so sofinancirane iz sredstev skladov Evropske unije, če odplačilo glavnice in obresti v posameznem letu ne preseže dodatnih 3% realiziranih prihodkov iz bilance prihodkov in odhodkov sprejetega proračuna, zmanjšanih za prejete donacije in transferne prihodke iz državnega proračuna za investicije in če doba odplačevanja ni daljša od ekonomske življenjske dobe investicije.

Za leta odplačevanja posojila, za katera občina še nima sprejetega proračuna, se za določitev možnega obsega zadolževanja občine in odplačil glavnice in obresti upoštevajo realizirani prihodki iz bilance prihodkov in odhodkov proračuna v letu pred letom zadolževanja brez prejetih donacij in transfernih prihodkov iz državnega proračuna za investicije, za določitev obsega odplačil glavnice in obresti pa realizirani prihodki iz bilance prihodkov in odhodkov iz proračuna preteklega leta brez prejetih donacij in transfernih prihodkov iz državnega proračuna za investicije.

V dovoljen obseg zadolževanja iz prvega in drugega odstavka se štejejo leasingi, blagovni krediti in vsakršna druga oblika pogodbenega razmerja, ki pomeni dejansko zadolžitev in katere posledica je odplačevanje obveznosti iz občinskega proračuna.

Občina lahko izdaja tudi poročila skladno s 86. členom ZJF. Poroštvene pogodbe lahko v imenu občine sklepa župan ali oseba, ki jo pooblasti župan pisno. Pri tem je potrebno upoštevati določbe 19. člena ZFO, oziroma 4. člena ZFO-B, po katerih občina smejo dajati poročila za izpolnitev obveznosti javnih podjetij in javnih zavodov, katerih ustanoviteljice so, vendar največ do višine 5% realiziranih prihodkov iz bilance prihodkov in odhodkov proračuna leta pred letom, v katerem se daje poročilo. Izdana poročila se štejejo v obseg možnega zadolževanja posameznih občin.

S statutom ali odlokom občine je določeno, kdo odloča o dajanju poročil iz prejšnjega odstavka.

Zadolževanje in izdajanje poroštva javnega sektorja na ravni občin ureja 88. člen ZJF. Posredni proračunski uporabniki (javni zavodi, javni skladi in agencije, katerih ustanoviteljice so občine), javni gospodarski zavodi in javna podjetja, se lahko zadolžujejo in izdajajo poroštva, le če je to urejeno z ZFO in pod pogoji, ki jih določi občinski svet. Pravne osebe, v katerih ima občina odločujoč vpliv na upravljanje, pa pod pogoji, ki jih določi občinski svet. Pogoje za zadolžitev javnih podjetij in javnih zavodov mora določiti občinski svet z odlokom. Prav tako občinski svet določi pogoje za zadolževanje pravnih oseb, v katerih ima občina odločujoč vpliv na upravljanje.

ZFO in ZFO-B glede zadolževanja javnih podjetij in javnih zavodov, katerih ustanovitelj je občina določata, da se ti smejo zadolževati le v soglasju ustanovitelja, pri čemer se izdana soglasja štejejo v obseg možnega zadolževanja občin. Tako je dana možnost, da se z odlokom o proračunu občine ali s statutom določi, kateri organ odloča o izdajanju soglasij k poslom zadolžitve javnih podjetij in javnih zavodov.

Pravilnik o postopkih zadolževanja občin Ur.list RS št. 30/2000 v 4. členu določa, da mora občina ki se namerava zadolžiti, ministrstvu za finance predložiti zahtevo za izdajo soglasja k zadolžitvi, ki ji mora biti priložena naslednja dokumentacija:

1. akt občinskih svetov občin, ki so nastale na območju prejšnje občine ali drug veljaven pravni akt o sprejemu delitvene bilance premoženja bivše občine oziroma izjavo, da se občina ni delila;
2. izjava o tem ali je občina predhodno zadolžena in stanje morebitne zadolžitve z amortizacijskimi načrti oziroma izjava, da je dajala poroštva ali soglasja k zadolževanju in do katere višine;
3. odlok o zaključnem računu proračuna občine za preteklo proračunsko leto;
4. odlok o proračunu občine za tekoče proračunsko leto;
5. sklep občinskega sveta o potrditvi namena financiranja;
6. načrt predvidenega odplačila dolga.

Iz obvestila o zadolžitvi mora biti razviden znesek zadolžitve, predvidena obrestna mera in stroški zadolžitve, opis časovnega poteka zadolžitve in podatki o morebitnih zavarovanjih kredita oziroma posojila.

Postopek za izdajo soglasja je uradno dvofazen, ker se najprej izda predhodno soglasje in nato šele končno soglasje h konkretni pogodbi za zadolževanje.

Ministrstvo za finance po prejemu dokumentacije preveri ali je dokumentacija iz 4. člena tega pravilnika popolna in izda soglasje k začetku postopka zadolževanja.

Po prejemu predhodnega soglasja lahko občina začne postopek zadolževanja. Pri tem mora upoštevati navodila Ministrstva za finance, zlasti:

- pridobiti vsaj tri popolne in zavezujoče ponudbe bank in
- za posojila ali vrednosti v višini 50 mio SIT ali več mora imenovati neodvisne finančne in pravne svetovalce z ustrezno strokovno usposobljenostjo in ustreznimi izkušnjami, ki opravljajo posle svetovanja v zvezi s sestavo povabila k dajanju ponudb za zadolžitev, izborom kreditodajalca, pogajanja pred sklenitvijo pogodbe o zadolžitvi in ostalimi potrebnimi aktivnostmi v postopku zadolžitve.

Občina mora pri izbiranju ponudb upoštevati načelo konkurenčnosti ponudb, izbrati mora najugodnejšega ponudnika.

Pred sklenitvijo pogodbe mora občina Ministrstvu za finance dostaviti končno različico pogodbe o zadolžitvi z amortizacijskim načrtom in vsa dokazila v zvezi s tem pravilnikom. Če je občina ravnala v skladu predpisanimi zahtevami, ji Ministrstvo za finance v roku desetih delovnih dni od dneva vložitve popolne dokumentacije iz tega pravilnika, izda soglasje k sklenitvi pogodbe o zadolžitvi.

ZJF v 5. členu določa, da se z odlokom o proračunu vsako leto določi tudi obseg zadolževanja in vseh predvidenih poroštev občine.

V Odloku o proračunu mestne občine Maribor za leto 2005 (v nadaljnjem besedilu: Odlok), objavljenem v Medobčinskem uradnem vestniku, dne 15.06.2005, je bilo v 15. členu določeno, da se za kritje presežkov odhodkov nad prihodki v bilanci prihodkov in odhodkov občina lahko zadolži do višine 300,4 mio SIT in sicer: za financiranje investicij v kanalizacijsko omrežje v višini 274,4 mio SIT in v višini 26 mio SIT za gradnjo stanovanj.

Zakon o spremembah in dopolnitvah zakona o financiranju občin ( ZFO-B), objavljen v Ur.l. RS št 90/2005, z dne 10.10.2005 je začel veljati 25.10.2005. Mestna občina Maribor je Ministrstvu za finance posredovala zahtevek oz. vlogo za soglasje k zadolžitvi dne 12.10.2005. Datum vloge je določal pravno podlago Ministrstvu za finance, ki je proučilo vlogo in dalo soglasje na podlagi ZFO in ne na podlagi ZFO-B, saj je ta pričel veljati 25.10.2005. Mestna občina Maribor se je v letu 2005 zadolžila v skladu s soglasjem k sklenitvi pogodbe o zadolžitvi, prejetim s strani Ministrstva za finance dne 27.12.2005.

ZFO-B, ki je začel veljati 25.10.2005, v 2. členu 4. odstavek navaja, da se v dovoljen obseg zadolževanja iz prvega in drugega odstavka štejejo leasingi, blagovni krediti in vsakršna druga oblika pogodbenega razmerja, ki pomeni dejansko zadolžitev in katere posledica je odplačevanje obveznosti iz občinskega proračuna.

Ob upoštevanju 4. odstavka 2. člena ZFO-B je stanje zadolžitve na dan 31.12.2005 v višini 3,1 mlrd SIT in ga sestavljajo:

- finančni krediti v višini 2,078 mlrd SIT. V stanju finančnih kreditov na dan 31.12.2005, najetih s strani MOM, je zajet dolgoročni kredit Eko sklada v višini 4,5 mio SIT, dolgoročni kredit SKB banke d.d., najet v letu 2003, v višini 566,7 mio SIT, dolgoročni kredit nove KBM d.d. najet v mesecu decembru 2004, v višini 509,7 mio SIT in dolgoročni kredit SKB banke d.d., najet v letu 2005 v višini 296,2 mio SIT. Zadolževanje javnih podjetij in javnih zavodov po 18. in 19. členu ZFO, oziroma po 3. in 4. členu ZFO-B je v stanju kreditov zajeto v višini 701,3 mio SIT. V stanje zadolženosti javnih zavodov in javnih podjetij na dan 31.12.2005 je vključen kredit Mariborskega vodovoda d.d. in kredit Nigrada d.d.. Mariborski vodovod d.d. je najel dolgoročni kredit v višini 481,3 mio SIT. Doba odplačevanja dolgoročnega kredita je 8 let brez moratorija, prvi obrok se je odplačal 15.01.2005, zadnji obrok pa se bo odplačal 15.12.2012, obrestna mera je 7,75%, spremenljiva. Mariborski vodovod d.d. je črpal dolgoročni kredit v mesecu avgustu 2003. V višini 220 mio SIT je v mesecu decembru 2003 najel kredit tudi Nigrad d.d., z odplačilno dobo 3 let brez moratorija, prvi obrok zapade v plačilo 01.01.2006, zadnji obrok se bo odplačal 31.12.2008, obrestna mera je 6,3 %;

- finančni najem v višini 9,9 mio SIT, ki ga je najel Zdravstveni dom dr. Adolfa Drolca za nakup urgentnega vozila. V letu 2005 je javni zavod za zaščito in požarno reševanje Maribor sklenil pogodbo o izdelavi in dobavi dveh gasilskih vozil v višini 128,6 mio SIT, katerih dobava je bila izvršena šele v letu 2006, zato bo v stanju finančnega najema v letu 2006;
- blagovni krediti v višini 711,5 mio SIT za kopališče Pristan v višini 115,6 mio SIT, za NK Maribor Branik v višini 200,3 mio SIT in za večnamensko dvorano v Ljudskem vrtu v višini 395,6 mio SIT. Za izgradnjo Veslaškega centra Maribor so bile sklenjene tripartitne pogodbe v skupni višini 48,5 mio SIT z obrestmi, vendar še izvajalec ni pričel z deli, zato niso v stanju blagovnih kreditov na dan 31.12.2005;
- pogodbeni razmerja v višini 343,7 mio SIT za nakup reševalnih gasilskih vozil v višini 53,7 mio SIT, za vračilo Ekološkega tolarja Mariborskemu vodovodu v višini 133,5 mio SIT, za vrnitev že vloženih sredstev v poslovni prostor Rotovška klet v višini 37,8 mio SIT, za vračilo sredstev za vlaganje MK TRGOVINE v obnovo poslovnega prostora v višini 7,0 mio SIT, za odškodnino iz naslova vlaganj v denacionalizirano nepremičnino-najemno stanovanje v stanovanjski zgradbi Trg generala Maistra 3 v višini 1,7 mio SIT, in za vračilo sredstev Mariborskemu vodovodu v višini 110 mio SIT iz naslova vnaprejšnjega plačila za financiranje izgradnje in delovanje centralne čistilne naprave Dogoš.

Stanje najetih finančnih kreditov in danih poroštev na dan 31.12.2004 in 31.12.2005 prikazuje naslednja tabela:

V 000 SIT			
Zap. št.	FINANČNI KREDITI	Na dan 31.12.2004	Na dan 31.12.2005
<b>1.</b>	<b>FINANČNI KREDITI MOM ( 16.čl.ZFO)</b>	<b>1.153.792</b>	<b>1.377.060</b>
1.1.	EKO sklad RS d.d. Ljubljana	6.606	4.486
1.2.	SKB BANKA d.d.	637.516	566.681
1.3.	Nova KBM d.d. Maribor	509.670	509.670
1.4.	SKB BANKA d.d.	/	296.223
<b>2.</b>	<b>OSTALI FINANČNI KREDITI ( 18.čl. ZFO)</b>	<b>770.000</b>	<b>701.250</b>
2.1.	<u>ZADOLŽEVANJE JAVNIH ZAVODOV</u>	/	/
2.2.	ZADOLŽEVANJE JAVNIH PODJETIJ	<u>770.000</u>	<u>701.250</u>
2.2.1.	Mariborski vodovod d.d.	550.000	481.250
2.2.2.	Nigrad d.d.	220.000	220.000
	SKUPAJ FINANČNI KREDITI ( 1.+2.)	<b>1.923.792</b>	<b>2.078.310</b>
<b>3.</b>	<b>DANA POROŠTVA (19.čl.ZFO)</b>	/	/
	<b>SKUPAJ (1.+2.+3.)</b>	<b>1.923.792</b>	<b>2.078.310</b>

Stanje najetih blagovnih kreditov na dan in 31.12.2005 prikazuje naslednja tabela:

V 000 SIT

<b>Zap.št.</b>	<b>BLAGOVNI KREDITI</b>	<b>Na dan 31.12.2005</b>
1.	Kredit za kopališče Pristan	115.616
2.	NK Maribor Branik	200.313
3.	Večnamenska športna dvorana v Ljudskem vrtu	395.598
	<b>SKUPAJ</b>	<b>711.527</b>

Stanje blagovnih kreditov je, glede na ZFO-B, prikazano samo za leto 2005, saj se v obseg zadolževanja po ZFO blagovni krediti v letu 2004 niso šteli.

Stanje najetih najemov na dan in 31.12.2005 prikazuje naslednja tabela:

V 000 SIT

<b>Zap.št.</b>	<b>NAJEMI</b>	<b>Na dan 31.12.2005</b>
1.	Finančni najem-Zdravstveni dom dr. Adolfa Drolca	9.864
	<b>SKUPAJ</b>	<b>9.864</b>

Zdravstveni dom dr. Adolfa Drolca je v mesecu avgustu 2005 sklenil pogodbo o finančnem najemu za reševalno vozilo. Po anuitetnem načrtu je predvideno plačilo 24 anuitet. Prvo anuiteto je Zdravstveni dom odplačal v mesecu septembru 2005, zadnjo anuiteto bo odplačal v skladu z amortizacijskim načrtom avgusta 2007.

V letu 2005 je Javni zavod za zaščito in reševanje Maribor sklenil pogodbo o izdelavi in dobavi dveh gasilskih vozil v višini 128,6 mio SIT, katerih dobava je bila izvršena šele v letu 2006, zato bo obveznost v stanju finančnega najema v letu 2006.

Stanje pogodbenih razmerij, na dan 31.12.2005, ki pomeni dejansko zadolžitev in katere posledica je odplačevanje obveznosti iz občinskega proračuna, prikazuje naslednja tabela:

V 000 SIT

<b>Zap.št.</b>	<b>POGODBENA RAZMERJA</b>	<b>Na dan 31.12.2005</b>
1.	Z Dumido za gasilske avte	53.686
2.	Z Mariborskim vodovodom-ekološki tolar	133.530
3.	Vlaganje v poslovni prostor-Toti Rotovž	37.778
4.	Vlaganje- Mk trgovina d.d.	6.977
5.	Oberčkal Bojan s.p.	1.724
6.	Z Mariborskim vodovodom-za CČN	110.000
	<b>SKUPAJ</b>	<b>343.695</b>

## REKAPITULACIJA STANJA ZADOLŽENOSTI PO ZFO-B

V 000 SIT

<b>Zap. št.</b>	<b>KREDITI, NAJEMI IN POGODBENA RAZMERJA</b>	<b>Na dan 31.12.2004</b>	<b>Na dan 31.12.2005</b>
1.	<b>SKUPAJ FINANČNI KREDITI</b>	1.923.792	2.078.310
2.	SKUPAJ BLAGOVNI KREDITI	/	711.527

3.	SKUPAJ POGODBENA RAZMERJA	/	343.695
4.	NAJEMI	/	9.864
5.	DANA POROŠTVA	/	/
	<b>SKUPAJ</b>	<b>1.923.792</b>	<b>3.143.395</b>

V letu 2005, do 25.10.2005 je bila po kriterijih ZFO omejitev zadolževanja 1,640 mlrd SIT, kar predstavlja 10% realiziranih prihodkov leta 2004. MOM je imela skupaj z javnimi podjetji in javnimi zavodi konec leta 2005 po ZFO 2,078 mlrd SIT angažiranih sredstev za najete finančne kredite in dane garancije. Odplačila glavnice in obresti v letu 2005 niso presegla 3 % realiziranih prihodkov leta 2005, njihova prosta višina je še bila 323,9 mio SIT.

Po 25.10.2005 je bila po kriterijih ZFO-B omejitev zadolževanja 3,240 mlrd SIT, kar je predstavljalo 20% realiziranih prihodkov iz bilance prihodkov in odhodkov leta 2004 brez prejetih donacij in transfernih prihodkov iz državnega proračuna za investicije. MOM je imela skupaj z javnimi podjetji in javnimi zavodi konec leta 2005 po ZFO-B 3,143 mlrd SIT angažiranih sredstev za najete finančne kredite in dane garancije, blagovne kredite, najeme in pogodbeno razmerja, ki pomenijo dejansko zadolžitev in katerih posledica je odplačevanje obveznosti iz občinskega proračuna. Odplačila glavnice in obresti v letu 2005 niso presegla 3 % realiziranih prihodkov iz bilance prihodkov in odhodkov sprejetega proračuna leta 2005, zmanjšanih za prejete donacije in transferne prihodke iz državnega proračuna za investicije, njihova prosta višina je še bila 410,1 mio SIT.

V letu 2005 je Mestna občina Maribor odplačala 73 mio SIT glavnice iz naslova najetih finančnih kreditov in 54 mio SIT obresti. Javni zavodi (Javni zavod športni center Maribor, Mariborska knjižnica, Javni zavod za zaščito in požarno reševanje Maribor) niso imeli najetih finančnih kreditov. Javno podjetje Mariborski vodovod je v letu 2005 odplačalo glavnice v višini 68,8 mio SIT in 22,3 mio SIT obresti. Kredit, ki ga je najelo javno podjetje Nigrad d.d. še v letu 2005 ni zapadel v plačilo, razen obresti v višini 12,5 mio SIT, ki so bile tudi poravnane.

Dne 12.10.2005 je Mestna občina Maribor poslala Ministrstvu za finance »Zahtevek za izdajo soglasja k zadolžitvi v višini 300,4 mio SIT«, z zahtevano priloženo dokumentacijo. Ministrstvo za finance je dne 26.10.2005 zahtevalo dopolnitev vloge za izdajo predhodnega soglasja k zadolžitvi. Na osnovi zahtevka in dopolnitve zahtevka za izdajo soglasja k zadolžitvi je Mestna občina Maribor dobila, dne 11.11.2005 »Predhodno soglasje k zadolževanju Mestne občine Maribor v višini 300,4 mio SIT«, številka: 4122-3/2005/4,956/SSFLS.

Mestna občina Maribor je nato v skladu z 8. členom Pravilnika o postopkih zadolževanja Ur.list.RS 30/2000, dne 08.12.2005 poslala Ministrstvu za finance Zahtevek za izdajo soglasja k pogodbi o zadolžitvi s prilogami (Kopije vseh ponudb, Oceno ponudb za dolgoročni kredit Mestni občini Maribor, ki jo je izdelal neodvisni finančni in pravni svetovalec).

Dne 27.12.2005 je Ministrstvo za finance izdalo »Soglasje k pogodbi o zadolževanju«, številka 4122-3/2005/7,1073/SSFLS, v višini 296,2 mio SIT.

Občina je najela kredit za:

- financiranje investicij v kanalizacijsko omrežje v višini 270,2 mio SIT in



- za nakup in gradnjo stanovanj v višini 26 mio SIT.

Razdelitev kredita po namenih porabe je razvidna iz tabele 1.

Podpis pogodbe o dolgoročnem kreditu v višini 296,2 mio SIT je bil s strani Mestne občine Maribor 27.12.2005, črpanje kredita pa 29.12.2005. Kreditni pogoji:

- prvi obrok zapade v plačilo 27.12.2006;
- zadnji obrok zapade v plačilo 28.01.2015;
- odplačilna doba je 10 let skupaj z enoletnim moratorijem;
- obrestna mera je 3,85% letna, nominalna, fiksna;
- kvartalno odplačilo kredita;
- možnost predčasnega odplačila kredita.

Pri načrtovanem zadolževanju v letu 2005 se je v proračunu za leto 2005 predvidelo najetje kredita z linearnim obračunom obresti, za dobo 10 let z moratorijem, moratorij na odplačilo glavnice je do 01.12.2006 in letno nominalno, fiksno obrestno mero v višini 3,92 %.

PRIKAZ FINANCIRANJA INVESTICIJ IZ NASLOVA KREDITA - TABELA 1

v 000 SIT

ODDELEK	Stroškovno mesto	Proračunska postavka	Analitska proračunska postavka	Opis	Predviden kredit Po odloku	Višina izplačila pogodb v letu 2005 in 2006 iz kredita Ocena uporabnikov	Prerazporeditve v okviru proračunske postavke	Višina financiranja investicij iz kredita po postavkah	Plačano do 31.12.2005 iz kredita	Prenos kredita v leto 2006
1	2	3	4	5	6	7	8	9	10	11=(9-10)
KOMUNALNA DIREKCIJA	0211	1511	010302	Razbremenilnik Limbuš etapa GG	49.600	35.850		35.850	0	35.850
KOMUNALNA DIREKCIJA	0211	1511	030104	Kanalizacija Razvanje IV faza	42.200	41.739	-7718	34.021	33.434	587
KOMUNALNA DIREKCIJA	0211	1511	030103	Kanalizacija Razvanje III. faza			7418	7.418	7.418	0
KOMUNALNA DIREKCIJA	0211	1511	12	Kanalizacija stare trte	40.000	40.000		40.000	0	40.000
KOMUNALNA DIREKCIJA	0211	1511	030201	Kanalizacija Bresternica I.faza	20.000	20.000		20.000	15.016	4.984
KOMUNALNA DIREKCIJA	0211	1511	0609	Manjše kanalizacije po MČ in KS	12.600	10.421		10.421	10.421	0
KOMUNALNA DIREKCIJA	0211	1511	11	Priprava evropskih projektov za kanalizacijo	80.000	72.864		72.864	0	72.864
KOMUNALNA DIREKCIJA	0211	1511	0615	Kanalizacija MČ Brezje-Zrkovci-Dogoše	30.000	49.349		49.349	20.115	29.234
KOMUNALNA DIREKCIJA	211	1511	0402	kanal. Adamičeva ul.			300	300	300	0
<b>SKUPAJ KOMUNALA</b>					<b>274.400</b>	<b>270.223</b>	<b>0</b>	<b>270.223</b>	<b>86.703</b>	<b>183.520</b>
STANOVANJSKO GOSPODARSTVO	022104	1545	00	Nakup in gradnja stanovanj	26.000	26.000		26.000	0	26.000
<b>SKUPAJ</b>					<b>300.400,00</b>	<b>296.223</b>	<b>0</b>	<b>296.223</b>	<b>86.703</b>	<b>209.520</b>

ZADOLŽEVANJE MOM  
V 000 SIT  
TABELA 2

		Leto 2004					Leto 2005 po ZFO					Leto 2005 po ZFO-B				
		Prihodki 2017.461.601 0 donacije 0 transf.prih.iz dr.pr.inv. Osnova za 2017.461.601 10% 1.746.160  Prihodki 2016.405.806 5% 820.290 3% 492.174					Prihodki 2004 16.405.806 0 donacije 2004 0 transf.prih.iz dr.pr.inv.04 Osnova za 2016.405.806 10% 1.640.581 Prihodki 2005 18.477.606 16.2.2006 0 donacije 2005 0 transf.prih.iz dr.pr.inv.0 Prihodki 2005 18.477.606 zmajšani 5,0% 923.880 3,0% 554.328 8,0% 1.478.208					Prihodki 2004 16.405.806 PLAN 57.705 donacije 2004 144.259 transf.prih.iz dr.pr.inv.04 Osnova za 20% 16.203.842 20% 3.240.768 5,0% 810.192 3,0% 541.301 8,0% 1.351.493 Prihodki 2005 18.477.606 16.2.2006 36.843 donacije 2005 397.407 transf.prih.iz dr.pr.inv.05 Prihodki 2005 18.043.356 zmajšani				
		najeti kredit stanje dolga		odplačila stanje dolga			odplačila stanje dolga				odplačila stanje dolga					
		dane	garan	31.12.2004	glavnica	obresti	skupaj	31.12.2004	glavnica	obresti	skupaj	31.12.2005	glavnica	obresti	skupaj	31.12.2005
<b>I. ŽE NAJETI FINANČNI KREDITI DO LETA 2003</b>		<b>45.586</b>	<b>6.606</b>	<b>12.119</b>	<b>729</b>	<b>12.848</b>	<b>6.606</b>	<b>2.120</b>	<b>76</b>	<b>2.196</b>	<b>4.486</b>	<b>2.120</b>	<b>76</b>	<b>2.196</b>	<b>4.486</b>	
a) KREDITI MOM		45.586	6.606	5.395	186	5.581	6.606	2.120	76	2.196	4.486	2.120	76	2.196	4.486	
Eko sklad RS d.d. LJ		45.586	6.606	5.395	186	5.581	6.606	2.120	76	2.196	4.486	2.120	76	2.196	4.486	
NKBM (GJS) - 7 pogodb			0	0	0	0	0			0	0					
b) ZADOLŽEVANJE JZ			0	6.724	543	7.267	0				0				0	
Zdravstveni dom Maribor			0	0	0	0	0				0				0	
JZ ŠCM - konj. klub			0	3.661	414	4.075	0				0				0	
Mariborska knjižnica			0	1.343	81	1.424	0				0				0	
JZ za zaščito in reševanje			0	1.720	48	1.768	0				0				0	
<b>II. NAJETI FINANČNI KREDITI</b>		<b>1.492.934</b>	<b>1.407.516</b>	<b>35.418</b>	<b>85.052</b>	<b>120.470</b>	<b>1.407.516</b>	<b>139.585</b>	<b>70.137</b>	<b>209.722</b>	<b>1.267.931</b>	<b>139.585</b>	<b>70.137</b>	<b>209.722</b>	<b>1.267.931</b>	
<b>V LETU 2003</b>																
a) KREDITI JAVNA PODJETJA		820.000	770.000	0	46.186	46.186	770.000	68.750	34.734	103.484	701.250	68.750	34.734	103.484	701.250	
Kredit za ekol. namene-Nigrad		220.000	220.000	0	13.745	13.745	220.000	0	12.483	12.483	220.000	0	12.483	12.483	220.000	
Kredit za ekol. namene-MB vodovod		600.000	550.000	0	32.441	32.441	550.000	68.750	22.251	91.001	481.250	68.750	22.251	91.001	481.250	
b) KREDITI MOM		672.934	637.516	35.418	38.866	74.284	637.516	70.835	35.403	106.238	566.681	70.835	35.403	106.238	566.681	
Kredit po 2. odst.17.čl.ZFO-stanovanja		110.000	104.211	5.789	6.353	12.142	104.211	11.579	5.787	17.366	92.632	11.579	5.787	17.366	92.632	
Kredit po 1. odst.17.čl.ZFO		562.934	533.306	29.629	32.513	62.142	533.306	59.256	29.616	88.872	474.049	59.256	29.616	88.872	474.049	
<b>II. NAJETI FINANČNI KREDITI</b>		<b>509.670</b>	<b>509.670</b>	<b>0</b>	<b>0</b>	<b>0</b>	<b>509.670</b>	<b>0</b>	<b>18.536</b>	<b>18.536</b>	<b>509.670</b>	<b>0</b>	<b>18.536</b>	<b>18.536</b>	<b>509.670</b>	
<b>V LETU 2004</b>																
b) KREDITI MOM		509.670	509.670	0	0	0	509.670	0	18.536	18.536	509.670	0	18.536	18.536	509.670	
Kredit po 1. odst.17.čl.ZFO-2004		284.670	284.670	0	0	0	284.670	0	10.353	10.353	284.670	0	10.353	10.353	284.670	
Kredit po 2. odst.17.čl.ZFO-2004		225.000	225.000	0	0	0	225.000	0	8.183	8.183	225.000	0	8.183	8.183	225.000	
<b>III. PREDVIDENO NAJETJE FINANČNIH KREDITOV</b>		<b>296.223</b>	<b>0</b>	<b>0</b>	<b>0</b>	<b>0</b>	<b>0</b>	<b>0</b>	<b>0</b>	<b>0</b>	<b>296.223</b>	<b>0</b>	<b>0</b>	<b>0</b>	<b>296.223</b>	
<b>V LETU 2005,2006</b>																
a) NOVI KREDITI JAVNA PODJETJA		0														
b) NOVI KREDITI MOM I.2005		296.223	0	0	0	0	0	0	0	0	296.223	0	0	0	296.223	
Kredit po 1. odst.17.čl.ZFO-2005		0	0	0	0	0	0	0	0	0	0	0	0	0	0	
Kredit po 2. odst.17.čl.ZFO-2005		296.223	0	0	0	0	0	0	0	0	296.223	0	0	0	296.223	
<b>SKUPAJ FINANČNI KREDITI</b>		<b>2.344.413</b>	<b>1.923.792</b>	<b>47.537</b>	<b>85.781</b>	<b>133.318</b>	<b>1.923.792</b>	<b>141.705</b>	<b>88.749</b>	<b>230.454</b>	<b>2.078.310</b>	<b>141.705</b>	<b>88.749</b>	<b>230.454</b>	<b>2.078.310</b>	
<b>SKUPAJ FINANČNI KREDITI PRORAČUN</b>		<b>1.524.413</b>	<b>1.153.792</b>	<b>40.813</b>	<b>39.052</b>	<b>79.865</b>	<b>1.153.792</b>	<b>72.955</b>	<b>54.015</b>	<b>126.970</b>	<b>1.377.060</b>	<b>72.955</b>	<b>54.015</b>	<b>126.970</b>	<b>1.377.060</b>	
<b>I. ŽE NAJETI FINANČNI NAJEMI</b>		<b>0</b>	<b>0</b>	<b>0</b>	<b>0</b>	<b>0</b>	<b>0</b>	<b>0</b>	<b>0</b>	<b>0</b>	<b>0</b>	<b>4.684</b>	<b>277</b>	<b>4.961</b>	<b>9.864</b>	
FINANČNI NAJEMI MOM		0	0	0	0	0	0	0	0	0	0	0	0	0	0	
FINANČNI NAJEMI-JP IN JZ		0	0	0	0	0	0	0	0	0	0	4.684	277	4.961	9.864	
Nakup urgentnega vozila		0	0	0	0	0	0	0	0	0	0	4.684	277	4.961	9.864	

ZADOLŽEVANJE MOM  
V 000 SIT  
TABELA 2

		Leto 2004					Leto 2005 po ZFO					Leto 2005 po ZFO-B				
		Prihodki 2017.461.601 0 donacije 0 transf.prih.iz dr.pr.inv. Osnova za 17.461.601 10% 1.746.160  Prihodki 2016.405.806 5% 820.290 3% 492.174					Prihodki 2004 16.405.806 0 donacije 2004 0 transf.prih.iz dr.pr.inv.04 Osnova za 2016.405.806 10% 1.640.581 Prihodki 2005 18.477.606 16.2.2006 0 donacije 2005 0 transf.prih.iz dr.pr.inv.0 Prihodki 2005 18.477.606 zmajšani 5,0% 923.880 3,0% 554.328 8,0% 1.478.208					Prihodki 2004 16.405.806 PLAN 57.705 donacije 2004 144.259 transf.prih.iz dr.pr.inv.04 Osnova za 20% 16.203.842 20% 3.240.768 5,0% 810.192 3,0% 541.301 8,0% 1.351.493 Prihodki 2005 18.477.606 16.2.2006 36.843 donacije 2005 397.407 transf.prih.iz dr.pr.inv.05 Prihodki 2005 18.043.356 zmajšani				
		najeti kredit stanje dolga		odplačila stanje dolga			odplačila stanje dolga				odplačila stanje dolga					
		dane	garan	31.12.2004	glavnica	obresti	skupaj	31.12.2004	glavnica	obresti	skupaj	31.12.2005	glavnica	obresti	skupaj	31.12.2005
<b>II. NOVI NAJETI FINANČNI NAJEMI</b>																
Izgradnja lutkovnega gledališča ( najem-jan 06)	0	0	0	0	0	0	0	0	0	0	0	0	0	0	0	0
Maistrov trg 3 ( jan 06 )	0	0	0	0	0	0	0	0	0	0	0	0	0	0	0	0
Odkup ambulante pri Tamu ( najem-jun. 05)	0	0	0	0	0	0	0	0	0	0	0	0	0	0	0	0
<b>SKUPAJ LEASINGI</b>	<b>0</b>	<b>0</b>	<b>0</b>	<b>0</b>	<b>0</b>	<b>0</b>	<b>0</b>	<b>0</b>	<b>0</b>	<b>0</b>	<b>0</b>	<b>0</b>	<b>4.684</b>	<b>277</b>	<b>4.961</b>	<b>9.864</b>
<b>I. ŽE NAJETI BLAGOVNI KREDITI</b>																
Kredit Pristan	0	0	0	0	0	0	0	0	0	0	0	0	38.538	0	38.538	115.616
NK Maribor Branik	0	0	0	0	0	0	0	0	0	0	0	0	22.257	0	22.257	200.313
Večnamenska športna dvorana v Ljudskem vrtu	0	0	0	0	0	0	0	0	0	0	0	0	56.514	0	56.514	395.598
<b>II. NOVO NAJETI BLAGOVNI KREDITI 2006</b>																
<b>SKUPAJ BLAGOVNI KREDITI</b>	<b>0</b>	<b>0</b>	<b>0</b>	<b>0</b>	<b>0</b>	<b>0</b>	<b>0</b>	<b>0</b>	<b>0</b>	<b>0</b>	<b>0</b>	<b>0</b>	<b>117.309</b>	<b>0</b>	<b>117.309</b>	<b>711.527</b>
<b>POGODBENA RAZMERJA</b>																
z Dumido za gas. avte	0	0	0	0	0	0	0	0	0	0	0	0	40.357	0	40.357	343.695
z Mb vodovodom-ekološki tolar	0	0	0	0	0	0	0	0	0	0	0	0	7.669	0	7.669	53.686
z Toti rtovž-vlaganja v posl.prostore	0	0	0	0	0	0	0	0	0	0	0	0	6.835	0	6.835	133.530
z MK trgovina-vlaganja	0	0	0	0	0	0	0	0	0	0	0	0	15.010	0	15.010	37.778
z Oberčkal Bojanom-vlag.denazinalizacija	0	0	0	0	0	0	0	0	0	0	0	0	10.597	0	10.597	6.977
z Mb vodovodom	0	0	0	0	0	0	0	0	0	0	0	0	246	0	246	1.724
<b>SKUPAJ POGODBENA RAZMERJA</b>	<b>0</b>	<b>0</b>	<b>0</b>	<b>0</b>	<b>0</b>	<b>0</b>	<b>0</b>	<b>0</b>	<b>0</b>	<b>0</b>	<b>0</b>	<b>0</b>	<b>40.357</b>	<b>0</b>	<b>40.357</b>	<b>343.695</b>
<b>DANA POROŠTVA</b>	<b>0</b>	<b>0</b>	<b>0</b>	<b>0</b>	<b>0</b>	<b>0</b>	<b>0</b>	<b>0</b>	<b>0</b>	<b>0</b>	<b>0</b>	<b>0</b>	<b>0</b>	<b>0</b>	<b>0</b>	<b>0</b>
<b>SKUPAJ KREDITI IN POROŠTVA</b>	<b>2.344.413</b>	<b>1.923.792</b>	<b>47.537</b>	<b>85.781</b>	<b>133.318</b>	<b>1.923.792</b>	<b>141.705</b>	<b>88.749</b>	<b>230.454</b>	<b>2.078.310</b>	<b>141.705</b>	<b>88.749</b>	<b>230.454</b>	<b>2.078.310</b>	<b>2.078.310</b>	<b>2.078.310</b>
<b>SKUPAJ OBS.KREDITI IN POROŠTVA</b>	<b>2.048.190</b>	<b>1.923.792</b>	<b>47.537</b>	<b>85.781</b>	<b>133.318</b>	<b>1.923.792</b>	<b>141.705</b>	<b>88.749</b>	<b>230.454</b>	<b>1.782.087</b>	<b>141.705</b>	<b>88.749</b>	<b>230.454</b>	<b>1.782.087</b>	<b>1.782.087</b>	<b>1.782.087</b>
<b>SKUPAJ KREDITI IN POROŠTVA+NAJEMI( jp+jz+prorač)</b>	<b>2.344.413</b>	<b>1.923.792</b>	<b>47.537</b>	<b>85.781</b>	<b>133.318</b>	<b>1.923.792</b>	<b>141.705</b>	<b>88.749</b>	<b>230.454</b>	<b>2.078.310</b>	<b>268.382</b>	<b>89.303</b>	<b>357.685</b>	<b>2.809.565</b>	<b>2.809.565</b>	<b>2.809.565</b>
<b>SKUPAJ VSI KREDITI, POROŠTVA IN FIN.NAJ (proračun)</b>	<b>1.524.413</b>	<b>1.153.792</b>	<b>40.813</b>	<b>39.052</b>	<b>79.865</b>	<b>1.153.792</b>	<b>72.955</b>	<b>54.015</b>	<b>126.970</b>	<b>1.377.060</b>	<b>199.632</b>	<b>54.569</b>	<b>254.201</b>	<b>2.108.315</b>	<b>2.108.315</b>	<b>2.108.315</b>
<b>SKUPAJ KREDITI IN POROŠTVA+NAJEMI+POGODBE( pror.+jp+jz)</b>	<b>2.344.413</b>	<b>1.923.792</b>	<b>47.537</b>	<b>85.781</b>	<b>133.318</b>	<b>1.923.792</b>	<b>141.705</b>	<b>88.749</b>	<b>230.454</b>	<b>2.078.310</b>	<b>304.056</b>	<b>89.026</b>	<b>393.082</b>	<b>3.143.395</b>	<b>3.143.395</b>	<b>3.143.395</b>
od tega po 1. odstavku 17. čl. ZFO oz. 1.odst.2. čl.ZFO-B												221.607	40.246	261.853		
od tega po 2. odstavku 17. čl. ZFO oz. 2.odst.2. čl.ZFO-B												82.449	48.780	131.229		
<b>SKUPAJ VSI KREDITI, NAJEMI, POROŠTVA IN POGODBE( prorač)</b>	<b>1.524.413</b>	<b>1.153.792</b>	<b>40.813</b>	<b>39.052</b>	<b>79.865</b>	<b>1.153.792</b>	<b>72.955</b>	<b>54.015</b>	<b>126.970</b>	<b>1.377.060</b>	<b>239.990</b>	<b>54.569</b>	<b>294.559</b>	<b>2.452.009</b>	<b>2.452.009</b>	<b>2.452.009</b>
Omejitev 10% oz. 20 % od real.prihodkov- po 1. odstavku 17. člena ZFO, oz. po 1. odst.2. člena ZFO-B						1.746.160				1.640.581						3.240.768
<b>Prosta sredstva za najetje kreditov in garancij-po 1.odstavku 17.čl.ZFO, oz. po 1. odst.2. čl.ZFO-B</b>						47.368				-141.506		304.056	89.026	393.082		393.596
<b>Prosta sredstva za najetje kreditov in garancij- po 1. in 2. odstaku 17.ČL.ZFO,oz po 1. in 2. odst. 2. čl.ZFO-B</b>						-177.632				-437.729						97.373
Omejitev plačil 5 %,						820.290				923.880						810.192
<b>Prosta sredstva za odplačilo kreditov- po 1. odst.2. čl.ZFO-B</b>						686.972				693.426						548.340
Omejitev plačil 8 %,																
<b>Prosta sredstva za odplačilo kreditov-po 1. in 2. odst.2.čl.ZFO-B</b>																
Omejitev plačil 3 %,						492.174				554.328						541.301
<b>Prosta sredstva za odplačilo kreditov- po 2. odst.2. čl.ZFO-B</b>						358.856				323.874						410.072

## 7. PREGLED PRORAČUNSKE REZERVE V OBDOBJU I-XII/2005

<b>I. STANJE REZERV 01.01.2005</b>	<b>97.530.468,71</b>
<b>II. OBLIKOVANJE REZERV</b>	
1. Oblikovanje I-XII/ 2005	20.000.000,00
<b>SKUPAJ PRIHODKI:</b>	<b>117.530.468,71</b>
<b>III. PORABA SREDSTEV REZERV 01.01. - 31.12.2005</b>	
1. Krijte stroškov gasilskim društvom - požar Cimos	2.440.040,91
2. Odprava posledic požara - Gosposvetska c. 13	1.509.659,51
3. Odprava posledic požara - Ruška 79	265.736,00
4. Preselitev družine Svenšek, Pod Urbanom 3	398.800,00
5. Odprava posledic po hudourniški ujmi - potok Blažovnica	5.497.683,28
6. Zagotavljanje osnovnih življenskih pogojev družini Hauptman, Rošpoh 107 (preselitev zaradi plazu)	549.062,84
7. Izvajanje preventivnih zaščitnih ukrepov na stan. Objektu Praprotnikova 16	1.879.080,00
8. Odprava nevarnih snovi na Pobreški cesti 38	626.544,00
9. Odprava posledic neurja dne 11.7. in 1.8.2005	19.284.764,65
<b>SKUPAJ:</b>	<b>32.451.371,19</b>
1. Sanacija plazu - Pod Urbanom 3	750.480,00
2. Sanacija plazu - Rošpoh	13.463.495,93
3. Sanacija plazu Rošpoh - I.faza	7.138.369,50
4. Sanacija plazu Rošpoh 34 a	5.991.552,00
5. Sanacija plazu Rošpoh 107	5.955.612,00
6. Sanacija plazu Gaj nad Mariborom 17	5.097.379,20
7. Sanacija opornega zidu na lokal. javni poti-cesta Urban	1.196.484,00
<b>SKUPAJ:</b>	<b>39.593.372,63</b>
<b>SKUPAJ ODHODKI:</b>	<b>72.044.743,82</b>
<b>IV. OSTANEK SREDSTEV NA DAN 31.12.2005</b>	<b>45.485.724,89</b>

## 8. OBRAZLOŽITEV BILANCE STANJA

Bilanca stanja proračuna Mestne občine Maribor na dan 31.12.2005 zajema podatke o stanju sredstev ter obveznosti do virov sredstev. V bilanci stanja so izkazana tudi sredstva, ki jih imajo proračunski uporabniki, javna podjetja in drugi v upravljanju.

### 8.1. SREDSTVA

#### 0 - DOLGOROČNA SREDSTVA IN SREDSTVA V UPRAVLJANJU

V tej skupini so prikazana lastna osnovna sredstva Mestne občine Maribor, naložbe v delnice v finančne institucije ter podjetja, naložbe v deleže podjetij, namensko premoženje Javnega medobčinskega stanovanjskega sklada Maribor, dolgoročni dani depoziti bankam, dolgoročne terjatve iz naslova finančnega najema in sredstva v upravljanju.

**Osnovna sredstva Mestne občine Maribor** predstavljajo neopredmetena dolgoročna sredstva (dolgoročne premoženjske pravice), opredmetena osnovna sredstva (zemljišča, zgradbe, oprema), vlaganja v nepremičnine v gradnji in osnovna sredstva v pridobivanju. Neodpisana vrednost vseh teh sredstev znaša na dan 31.12.2005 skupaj 16.542.694 tisoč SIT, kar je za 4,57 % več od neodpisane vrednosti na dan 31.12.2004, katera je znašala 15.819.308 tisoč SIT. Na dan 31.12.2005 znaša neodpisana vrednost neopredmetenih dolgoročnih sredstev 321.816 tisoč SIT, zemljišč, zgradb in nepremičnin v gradnji 15.743.666 tisoč SIT, opreme in osnovnih sredstev v pridobivanju 477.212 tisoč SIT.

**Povečanje nabavne vrednosti** neopredmetenih dolgoročnih sredstev, opredmetenih osnovnih sredstev, nepremičnin v gradnji in osnovnih sredstev v pridobivanju znaša skupaj 5.078.853 tisoč SIT, od tega za dolgoročne premoženjske pravice (računalniški programi, licence, baze podatkov za potrebe Službe za geografski informacijski sistem) 143.682 tisoč SIT, za nepremičnine 4.703.415 tisoč SIT in za opremo 231.756 tisoč SIT.

**Povečanje popravka vrednosti** neopredmetenih dolgoročnih sredstev in opredmetenih osnovnih sredstev znaša 149.902 tisoč SIT izrednega odpisa in 374.255 tisoč SIT amortizacije, od tega za dolgoročne premoženjske pravice 223 tisoč SIT izrednega odpisa in 53.206 tisoč SIT amortizacije, za nepremičnine 133.138 tisoč SIT izrednega odpisa in 230.631 tisoč SIT amortizacije, za opremo 16.541 tisoč SIT izrednega odpisa in 90.418 tisoč SIT amortizacije.

**Zmanjšanje nabavne vrednosti** neopredmetenih dolgoročnih sredstev, opredmetenih osnovnih sredstev, nepremičnin v gradnji in osnovnih sredstev v pridobivanju znaša skupaj 4.108.939 tisoč SIT, od tega za dolgoročne premoženjske pravice 9.188 tisoč SIT, za nepremičnine 3.938.955 tisoč SIT in za opremo 160.796 tisoč SIT.

**Zmanjšanje popravka vrednosti** neopredmetenih dolgoročnih sredstev in opredmetenih osnovnih sredstev znaša skupaj 213.925 tisoč SIT, od tega za dolgoročne premoženjske pravice 9.188 tisoč SIT, za nepremičnine 136.086 tisoč SIT in za opremo 68.651 tisoč SIT.

**Nepremičnine v gradnji** predstavljajo nedokončana vlaganja v infrastrukturne objekte in gradbene objekte. Nedokončane investicije v nepremičnine so: Trg generala Maistra 3, Mladinski kulturni center-Pekarna, Športni center Tezno, Minoritski samostan, objekti pri

JPGSZ d.o.o., Dvorana Union, objekt Stara trta, Studenška brv, Pokrajinski muzej,...  
Vrednost vlaganj na dan 31.12.2005 znaša 5.651.064 tisoč SIT.

**Osnovna sredstva v pridobivanju** predstavljajo nedokončana vlaganja v opremo (igrala za otroška igrišča, oprema za Dom starostnikov Tezno, oprema za Dvorano Union,...) v vrednosti 90.536 tisoč SIT.

V nadaljevanju so podatki prikazani v tabelah o povečanju osnovnih sredstev v letu 2005, o zmanjšanju osnovnih sredstev v letu 2005 in o stanja in gibanja neopredmetenih dolgoročnih sredstev, opredmetenih osnovnih sredstev, nepremičnin v gradnji in osnovnih sredstev v pridobivanju v letu 2004.

**Dolgoročne kapitalske naložbe** so dolgoročne finančne naložbe in dolgoročno dana posojila in depoziti. **Dolgoročne finančne naložbe** so naložbe v **delnice** v javna podjetja, finančne institucije in privatna podjetja, naložbe v **deleže** v javna in privatna podjetja in **druge dolgoročne kapitalske naložbe** (namensko premoženje, preneseno javnim skladom). **Dolgoročno dana posojila in depoziti** so **dolgoročno dana posojila** in **dolgoročno dani depoziti**. Strokovni svet Slovenskega inštituta za revizijo je na 37. Seji 17. decembra 2001 sprejel nove slovenske računovodske standarde, ki temeljijo na zakonu o gospodarskih družbah. Ti novi slovenski računovodski standardi so prinesli vrsto novosti. Ena izmed novosti je tudi ta, da ima naložbenik pomemben vpliv v odvisnem podjetju, če je udeležen v njegovem kapitalu z najmanj 20%. Zaradi tega, so naložbe v delnice in deleže v odvisnih gospodarskih družbah (Mestna občina Maribor je lastnik najmanj 20% deleža) izkazane po kapitalski metodi, po kateri se naložba najprej evidentira po svoji nabavni vrednosti, revalorizirana knjigovodska vrednost naložbe pa se neposredno poveča ali zmanjša za vlagateljev delež pri dobičku ali izgubi, ki nastane po datumu pridobitve naložbe.

V skladu z 51. členom Zakona o gospodarskih družbah, družbe in podjetniki v roku treh mesecev po koncu poslovnega leta sestavijo letne računovodske izkaze in jih do 31. marca tekočega leta za preteklo leto dostavijo AJ PES-u. Zaradi tega dejstva nam družbe do 28. februarja 2005 niso dostavile podatkov o vrednosti naložb oziroma delnic po stanju na dan 31.12.2005. Vse naložbe v delnice vodene po kapitalski metodi so izkazane po stanju na dan 31.12.2004 in so zmanjšane za nakazila dobičkov v proračun Mestne občine Maribor v letu 2005 (za 100.436 tisoč SIT). V letu 2005 smo naložbe v delnice v javna in privatna podjetja vodene po kapitalski metodi povečali za 263.716 tisoč SIT iz naslova ugotovljenih rezerv in dobičkov za leto 2004. Ravno tako so vse naložbe v deleže vodene po kapitalski metodi izkazane po stanju na dan 31.12.2004 in so zmanjšane za nakazila dobičkov v proračun Mestne občine Maribor v letu 2005 (za 88.866 tisoč SIT). V letu 2005 smo naložbe v deleže vodene po kapitalski metodi povečali za 320.298 tisoč SIT iz naslova oblikovanih rezerv, dobičkov in prevrednotevalnih popravkov za leto 2004 in zmanjšali za 112.165 tisoč SIT iz naslova izgub, porabe rezerv in prevrednotevalnih popravkov v letu 2004.

Naložbe v delnice in naložbe v deleže, vodene po naložbeni metodi so izkazane po stanju na dan 31.12.2001, saj se v skladu s slovenskim računovodskim standardom št. 8 splošno

**POVEČANJE OSNOVNIH SREDSTEV V LETU 2005**

KONTO NABAVNE VREDN.	KONTO POPR. VREDN.	OPIS KONTA	POVEČANJE NABAVNE VREDNOSTI	POVEČANJE POPRAVKA VREDNOSTI	AMORTIZACIJA OD 1.-12.2005
		<b>SKUPAJ</b>	<b>5.078.853.100,08</b>	<b>524.157.226,10</b>	<b>374.254.718,46</b>
<b>003</b>	<b>010</b>	<b>MATERIALNE PRAVICE</b>	<b>143.681.586,20</b>	<b>53.428.819,87</b>	<b>53.205.458,47</b>
003100	010100	Računalniški programi	47.917.569,05	16.865.055,52	16.700.916,85
003103	010103	Računalniški programi ZARE	0,00	0,00	0,00
003200	010200	Licence za računalniške programe	24.477.546,81	11.841.957,35	11.802.785,42
003900	010900	Druge materialne pravice	71.286.470,34	24.721.807,00	24.701.756,20
<b>020</b>		<b>ZEMLJIŠČA</b>	<b>2.479.935.815,74</b>	<b>0,00</b>	<b>0,00</b>
020000		Kmetijska zemljišča -Sklad kmet.zemlj.	0,00	0,00	
020001		Kmetijska zemljišča - II.	0,00	0,00	
020002		obč.DU,RA,ST	0,00	0,00	
020100		zgradbe	0,00	0,00	
020101		Stavbna zemljišča-II.kmetijska	0,00	0,00	
020103		Stavbna zemljišča -nakup KD	9.834.400,00	0,00	
020104		Stavbna zemljišča-SSP	0,00	0,00	
020119		Stavbna zemljišča-JP GSZ d.o.o.	2.470.101.415,74	0,00	
020901		Druga zemljišča- neplodna zemlja	0,00	0,00	
<b>021</b>	<b>031</b>	<b>GRADBENI OBJEKTI</b>	<b>116.397.318,92</b>	<b>363.769.456,47</b>	<b>230.631.212,22</b>
021000	031000	Negospodarske stavbe-gradbeni obj. Upravne zgradbe	46.551.655,19	135.354.392,12	128.704.321,28
021001		Negospodarske stavbe-gradbeni obj. -zaklonišča	0,00	0,00	0,00
021002	031001	Negospodarske stavbe-gradbeni obj.-Sklad kmet.zemlj.	0,00	122.345,64	122.345,64
021003	031002	Negospodarske stavbe-gradbeni obj.-poslovni prostori	48.483.995,68	225.560.960,11	99.072.786,70
021004	031003	Negospodarske stavbe-gradbeni obj.	21.361.668,05	0,00	0,00
021100	031100	KS, OBJEKTI ZA ŠPORT	0,00	1.466.561,88	1.466.561,88
021101	031101	Gospodarske stavbe -Sklad kmetij.zemlj.	0,00	114.574,68	114.574,68
021200	031200	Stanovanja NADOMESTNA	0,00	1.150.622,04	1.150.622,04
<b>023</b>		<b>Nepremičnine v gradnji</b>	<b>2.107.081.956,93</b>	<b>0,00</b>	<b>0,00</b>
<b>04</b>	<b>05</b>	<b>SKUPAJ OPREMA</b>	<b>231.756.422,29</b>	<b>106.958.949,76</b>	<b>90.418.047,77</b>
<b>040</b>	<b>050</b>	<b>OPREMA</b>	<b>91.001.413,94</b>	<b>98.048.830,59</b>	<b>90.418.047,77</b>
040000	050000	Stroji	196.749,00	238.153,22	215.095,23
040003	050003	Stroji ZARE	0,00	104.221,37	2,28
040100	050100	Naprave	5.300.724,15	5.943.052,39	5.581.245,59



KONTO NABAVNE VREDN.	KONTO POPR. VREDN.	OPIS KONTA	POVEČANJE NABAVNE VREDNOSTI	POVEČANJE POPRAVKA VREDNOSTI	AMORTIZACIJA OD 1.-12.2005
040103	050103	Naprave ZARE	2.062.206,22	368.878,42	0,00
040200	050200	Sredstva za transport	2.050.000,00	4.393.380,65	4.393.380,65
040201		Sredstva za transport ZARE	1.524.045,00	374.540,72	0,00
040300	050300	Sredstva za zveze	4.182.388,34	11.730.082,74	11.453.566,53
040301	050301	Sredstva za zveze	1.726.232,79	278.802,73	0,00
040400	050400	Orodje	0,00	0,00	0,00
040403	050403	Orodje - ZARE	0,00	1.205.938,18	0,00
040603		Instrumenti in naprave ZARE	0,00	0,00	0,00
040800	050800	Pisalni in računski stroji	31.980,00	95.613,59	95.613,59
040801		Pisalni in računski stroji	0,00	0,00	0,00
040900	050900	Računalniki, tiskalniki	48.828.705,23	50.808.135,78	50.439.901,42
040902		Računalniki, tiskalniki	0,00	0,00	0,00
040903	050903	Računalniki, tiskalniki	0,00	282.829,29	0,00
040910	050910	Razmnoževalni stroji	1.397.100,00	2.202.196,09	2.202.196,09
040913	050913	Razmnoževalni stroji ZARE	0,00	0,00	0,00
040920	050920	Pohišvo	10.278.576,76	10.928.472,46	9.829.120,11
040922	050922	Pohišvo	0,00	0,00	0,00
040923	050923	Pohišvo ZARE	25.200,60	53,88	32,16
040930	050930	Druga oprema	460.388,05	5.671.264,24	5.671.264,24
040933	050933	Druga oprema ZARE	8.875.475,70	2.917.423,96	30.839,00
040934	050934	Druga oprema -počit-kapacitete	4.061.642,10	505.790,88	505.790,88
<b>041</b>	<b>051</b>	<b>DROBNI INVENTAR</b>	<b>8.910.119,17</b>	<b>8.910.119,17</b>	<b>0,00</b>
041000	051000	Drobni inventar	2.304.117,66	2.304.117,66	
041001	051001	Drobni inventar ZARE	6.392.124,00	6.392.124,00	
041002	051002	Drobni inventar počit-kapacitete	213.877,51	213.877,51	
<b>045</b>		<b>DRUGA OPREDM.OSNOVNA SREDSTVA</b>	<b>0,00</b>	<b>0,00</b>	<b>0,00</b>
045000		Knjige	0,00	0,00	
045100	055100	Umetniška dela	0,00	0,00	
<b>047</b>		<b>OPREMA V PRIDOBIVANJU</b>	<b>131.844.889,18</b>	<b>0,00</b>	<b>0,00</b>

## ZMANŠANJE OSNOVNIH SREDSTEV V LETU 2005

KONTO NABAVNE VREDN.	KONTO POPR. VREDN.	OPIS KONTA	ZMANJŠANJE NABAVNE VREDNOSTI SKUPAJ	ZMANJŠANJE POPRAVKA VREDNOSTI
		<b>SKUPAJ</b>	<b>4.108.939.389,97</b>	<b>213.924.861,19</b>
<b>003</b>	<b>010</b>	<b>MATERIALNE PRAVICE</b>	<b>9.187.846,99</b>	<b>9.187.846,99</b>
003100	010100	Računalniški programi	8.338.002,84	8.338.002,84
003103	010103	Računalniški programi ZARE	0,00	0,00
003200	010200	Licence za računalniške programe	806.878,15	806.878,15
003900	010900	Druge materialne pravice	42.966,00	42.966,00
<b>020</b>		<b>ZEMLJIŠČA</b>	<b>2.165.791.033,23</b>	<b>0,00</b>
020000		Kmetijska zemljišča -Sklad kmet.zemlj.	48.283.175,17	0,00
020001		Kmetijska zemljišča - II.	4.933.002,28	0,00
020002		Kmetijska zemljišča obč.DU,RA,ST	0,00	0,00
020100		Stavbna zemljišča -upravne zgradbe	0,00	0,00
020101		Stavbna zemljišča-II.kmetijska	0,00	0,00
020103		Stavbna zemljišča -nakup KD	0,00	0,00
020104		Stavbna zemljišča-SSP	0,00	0,00
020119		Stavbna zemljišča-JP GSZ d.o.o.	2.112.574.855,78	0,00
020901		Druga zemljišča- neplodna zemlja II.	0,00	0,00
<b>021</b>	<b>031</b>	<b>GRADBENI OBJEKTI</b>	<b>199.790.481,03</b>	<b>136.086.196,22</b>
021000	031000	Negospodarske stavbe-gradbeni obj. Upravne zgradbe	0,00	0,00
021001		Negospodarske stavbe-gradbeni obj. - zaklonišča	0,00	0,00
021002	031001	Negospodarske stavbe-gradbeni obj.- Sklad kmet.zeml.	0,00	0,00
021003	031002	Negospodarske stavbe-gradbeni obj.- poslovni prostori	199.790.481,03	113.894.326,20
021004	031003	Negospodarske stavbe-gradbeni obj.	0,00	0,00
021100	031100	KS, OBJEKTI ZA ŠPORT	0,00	0,00
021101	031101	Gospodarske stavbe -Sklad kmetij.zemlj.	0,00	0,00
021200	031200	Stanovanja NADOMESTNA	0,00	22.191.870,02
<b>023</b>		<b>Nepremičnine v gradnji</b>	<b>1.573.373.802,51</b>	<b>0,00</b>
<b>04</b>	<b>05</b>	<b>SKUPAJ OPREMA</b>	<b>160.796.226,21</b>	<b>68.650.817,98</b>
<b>040</b>	<b>050</b>	<b>OPREMA</b>	<b>68.442.520,26</b>	<b>68.442.520,26</b>
040000	050000	Stroji	524.572,97	524.572,97
040003	050003	Stroji ZARE	104.219,09	104.219,09
040100	050100	Naprave	2.221.183,18	2.221.183,18
040103	050103	Naprave ZARE	368.878,42	368.878,42
040200	050200	Sredstva za transport	2.305.978,12	2.305.978,12
040201		Sredstva za transport ZARE	374.540,72	374.540,72
040300	050300	Sredstva za zveze	1.836.180,82	1.836.180,82
040301	050301	Sredstva za zveze	278.802,73	278.802,73

KONTO NABAVNE VREDN.	KONTO POPR. VREDN.	OPIS KONTA	ZMANJŠANJE NABAVNE VREDNOSTI SKUPAJ	ZMANJŠANJE POPRAVKA VREDNOSTI
040400	050400	Orodje	0,00	0,00
040403	050403	Orodje - ZARE	1.205.938,18	1.205.938,18
040603		Instrumenti in naprave ZARE	0,00	0,00
040800	050800	Pisalni in računski stroji	798.591,17	798.591,17
040801		Pisalni in računski stroji	0,00	0,00
040900	050900	Računalniki, tiskalniki	42.392.524,84	42.392.524,84
040902		Računalniki, tiskalniki	0,00	0,00
040903	050903	Računalniki, tiskalniki	282.829,29	282.829,29
040910	050910	Razmnoževalni stroji	2.022.735,71	2.022.735,71
040913	050913	Razmnoževalni stroji ZARE	1.119.748,31	1.119.748,31
040920	050920	Pohišvo	9.560.031,45	9.560.031,45
040922	050922	Pohišvo	0,00	0,00
040923	050923	Pohišvo ZARE	23,00	23,00
040930	050930	Druga oprema	41.754,90	41.754,90
040933	050933	Druga oprema ZARE	2.886.584,96	2.886.584,96
040934	050934	Druga oprema -počit-kapacitete	117.402,40	117.402,40
<b>041</b>	<b>051</b>	<b>DROBNI INVENTAR</b>	<b>208.297,72</b>	<b>208.297,72</b>
041000	051000	Drobni inventar	153.820,65	153.820,65
041001	051001	Drobni inventar ZARE	0,00	0,00
041002	051002	Drobni inventar počit-kapacitete	54.477,07	54.477,07
<b>045</b>		<b>DRUGA OPREDM.OSNOVNA SREDSTVA</b>	<b>0,00</b>	<b>0,00</b>
045000		Knjige	0,00	0,00
045100	055100	Umetniška dela	0,00	0,00
<b>047</b>		<b>OPREMA V PRIDOBIVANJU</b>	<b>92.145.408,23</b>	<b>0,00</b>

prevrednotenje kapitala ni opravilo, ker se je v prejšnjem koledarskem letu tečaj evra do tolarja povečal za manj kot 5,5%.

V letu 2005 smo na osnovi programa prodaje občinskega finančnega premoženja za leto 2005 prodali 4.351 delnic finančnih institucij v skupni vrednosti 2.804 tisoč SIT. Za knjigovodsko vrednost prodanih delnic v višini 1.718 tisoč SIT smo zmanjšali naložbe v delnice v finančne institucije ob hkratnem zmanjšanju splošnega sklada za finančne naložbe.

Na osnovi realizacije 17. sklepa 22. redne seje Mestnega sveta Mestne občine Maribor, s katerim se premoženje Podračuna usmerjene stanovanjske gradnje in prenove ZIM –USG prenese nazaj v upravljanje in razpolaganje Mestni občini Maribor, je v letu 2005 Mestna občina Maribor postala lastnik 318 navadnih delnic A banke d.d., 62 navadnih delnic Krke d.d., 758 navadnih delnic Medaljon d.d., 2.100 obveznic Probanke DZU d.o.o., 300 obveznic Probanke d.d., 5.950 prednostnih delnic Probanke d.d., 6.802 navadnih delnic Probanke d.d. in 47.050 navadnih delnic Deželne banke Slovenije d.d. v skupni vrednosti 208.787 tisoč SIT.

Vrednost naložb v delnice na dan 31.12.2005 znaša 3.678.758 tisoč SIT in je za 6,75% višja od vrednosti na dan 31.12.2004.

Vrednost naložb v deleže na dan 31.12.2005 2.714.671 tisoč SIT in je za 8,30 % višja od vrednosti na dan 31.12.2004.

V nadaljevanju so podatki prikazani v posebni tabeli stanja in gibanja dolgoročnih kapitalskih naložb in posojil v letu 2005.

**Namensko premoženje preneseno javnim skladom** predstavlja namensko premoženje preneseno za ustanovitev Javnega medobčinskega stanovanjskega sklada Maribor (v nadaljevanju JMSS Maribor) v višini 17.275.174 tisoč SIT.

Opozorili bi radi, da je namensko premoženje preneseno za ustanovitev JMSS Maribor prikazano v višini po stanju na dan 01.11.2003 iz Odloka o spremembi odloka o ustanovitvi Javnega medobčinskega stanovanjskega sklada Maribor, ki je bil objavljen v MUV št. 17 z dne 30.06.2004. To stanje ni usklajeno s podatki v poslovnih knjigah JMSS Maribor na dan 31.12.2005, ker gre za različne metode spremljanja premoženja, ki jih je potrebno še uskladiti. **Dolgoročno dani depoziti** predstavljajo dolgoročne namenske depozite za uresničevanje programa pospeševanja razvoja obrtništva in podjetništva v Občini Maribor.

<b>074 konto</b>	<b>Dolgoročno dani depoziti</b>	<b>v tisoč SIT 31.12.2004</b>	<b>v tisoč SIT 31.12.2005</b>
074006	Probanka d.d.-53/95	3.000	3.000
074007	LB–Nova KBM d.d.-764/8-91	515	515
	<b>SKUPAJ</b>	<b>3.515</b>	<b>3.515</b>

V obrazcu bilance stanja so **dolgoročno dani depoziti** na dan 31.12.2005 prikazani v višini 3.000 tisoč SIT in so za 14,66 % nižji od vrednosti na dan 31.12.2004. Dolgoročno dane depozite, ki zapadejo v plačilo v letu 2006 smo v obrazcu bilance stanja prikazali med kratkoročnimi finančnimi naložbami.

**Dolgoročne terjatve iz poslovanja** v višini 2.690 tisoč SIT predstavljajo terjatve do skrbnice za posebni primer Suzane Bohl iz naslova odškodnine po delni odločbi št. 362-05-407/93-333 z dne 17.06.2004 (denacionalizacija). V obrazcu bilance stanja so **dolgoročne terjatve iz**

**poslovanja** na dan 31.12.2005 prikazane v višini 2.354 tisoč SIT in so za 22,21% nižje od vrednosti na dan 31.12.2004. Dolgoročne terjatve iz poslovanja, ki zapadejo v plačilo v letu 2006 smo v obrazcu bilance stanja prikazali med drugimi kratkoročnimi terjatvami.

**Terjatve za sredstva dana v upravljanje** so na osnovi Pravilnika o načinu in rokih usklajevanja terjatev in obveznosti po 37. členu Zakona o računovodstvu izkazana na osnovi predloženih podatkov prejemnikov sredstev, danih v upravljanje. Povečana so za nabave med letom, ter zmanjšana za odpise (izredni odpisi, amortizacija) in prodaje. Uskladitev terjatev za sredstva dana v upravljanje smo opravili za neposredne uporabnike proračuna, za posredne uporabnike proračuna, za javna podjetja in druge.

Stanje in gibanje terjatev za sredstva dana v upravljanje neposrednim in posrednim uporabnikom proračuna, javnim podjetjem in drugim za leto 2005 so prikazana v posebnih tabelah, v katerih so tudi prikazani podatki, s katerimi neposrednimi uporabniki proračuna, posrednimi uporabniki proračuna, javnimi podjetji in drugimi smo opravili uskladitev po podatkih zaključnega računa za leto 2005.

V koloni »uskaditev 31.12.2004« so prikazane uskladitve opravljene v letu 2005, ki se nanašajo na pretekla leta. Ker do dneva oddaje zaključnega računa za leto 2004 nismo dobili podatkov zaključnega računa za leto 2004 smo te uskladitve opravili prvi delovni dan v letu 2005, to je 03.01.2005.

**Neposredni uporabniki proračuna**, ki imajo sredstva Mestne občine Maribor v upravljanju so Krajevne skupnosti in Mestne četrti Mestne občine Maribor.

**Posredni uporabniki proračuna**, ki imajo sredstva v občinski lasti v upravljanju so javni zavodi s področja izobraževanja, kulture, sociale, zdravstva in drugih področij.

Zaradi delitvenega sporazuma med občinami, ki pa še ni pogodbeno urejen z občinami podpisnicami delitvenega sporazuma za Javni zdravstveni zavod Mariborske lekarne Maribor, Mariborsko razvojno agencijo Maribor, Zdravstveni dom dr. Adolfa Drolca Maribor in Mariborsko knjižnico Maribor izkazujemo v poslovnih knjigah Mestne občine Maribor za leto 2005 100% terjatev za sredstva dana v upravljanje.

Sredstva v upravljanju predstavljajo v večini opremo (pohištvo, drobni inventar), nekaj zemljišč ter objekte.

**Javna podjetja**, ki opravljajo gospodarsko javno službo in imajo v upravljanju sredstva Mestne občine Maribor **in podjetja**, ki opravljajo koncesionirano gospodarsko javno službo ter drugi prejemniki sredstev v upravljanje v poslovnih knjigah izkazujejo obračunano amortizacijo v skladu z določili slovenskega računovodskega standarda št. 35.22. V primeru, ko na osnovi predpisa ali odločitve o ceni storitve amortizacije ni mogoče zaračunati v ceni, občina pa ne zagotovi dotacije iz proračuna za pokrivanje teh stroškov, se stroški amortizacije nadomestijo v breme dolgoročnih obveznosti do občine.

Dolgoročne obveznosti do občine zaradi nepokritih stroškov amortizacije v letu 2005 so zmanjšala naslednja podjetja in društva in sicer: Javno podjetje za gospodarjenje s stavbnimi zemljišči d.o.o. v višini 16.509 tisoč SIT, Mariborski vodovod, javno podjetje d.d. v višini 23.233 tisoč SIT, Nigrad, javno komunalno podjetje d.d. v višini 1.291.246 tisoč SIT, Snaga, javno podjetje d.o.o. v višini 69.139 tisoč SIT, Potapljaško društvo v višini 401 tisoč SIT, Smučarski klub Branik v višini 6.923 tisoč SIT, Veslaško društvo DE Branik v višini 1.799

tisoč SIT, Zveza kulturnih društev v višini 181 tisoč SIT, Zveza prijateljev mladine v višini 1.080 tisoč SIT in Železničarsko športno društvo Maribor v višini 22.742 tisoč SIT.

Med sredstvi v upravljanju izkazujemo še za 190.801 tisoč SIT premoženja podračuna usmerjena stanovanjska gradnja in prenova – ZIM-USG (premoženje se je vodilo pri družbi ZIM zasnove in vodenje investicij d.o.o.), za katerega v letu 2005 še nismo uspeli urediti premoženjsko pravnega prenosa na Mestno občino Maribor.

Stanje in gibanje terjatev za sredstva dana v upravljanje v letu 2005

**KONTO: 090010 Terjatve za sredstva dana v upravljanje neposrednim uporabnikom proračuna**

v tisočih tolarjev

<i>KRAJEVNE SKUPNOSTI IN MESTNE ČETRTE</i>	STANJE 1.1.2005	USKLADITEV 31.12.2004	POVEČANJE V LETU 2005 (NOVE NABAVE)	ZMANJSANJE V LETU 2005 (AMORTIZ.,ODPISI)	STANJE 31.12.2005	PODATKI ZR 2005
	2	3	4		6(2+3+4-5)	
KRAJEVNA SKUPNOST BRESTERNICA-GAJ	1.184		74	134	1.124	DA
KRAJEVNA SKUPNOST KAMNICA	12.890		359	642	12.607	DA
KRAJEVNA SKUPNOST LIMBUŠ	1.682		945	384	2.243	DA
KRAJEVNA SKUPNOST MALEČNIK-RUPERČE	33.239		1.070	2.774	31.535	DA
KRAJEVNA SKUPNOST PEKRE	63.473		35	2.079	61.429	DA
KRAJEVNA SKUPNOST RAZVANJE	456			72	384	DA
MESTNA ČETRTE BREZJE-DOGOŠE-ZRKOVCI	5.511		250	341	5.420	DA
MESTNA ČETRTE CENTER	31.068		843	2.783	29.128	DA
MESTNA ČETRTE IVAN CANKAR	10.099		1.845	537	11.407	DA
MESTNA ČETRTE KOROŠKA VRATA	138.642		346	5.735	133.253	DA
MESTNA ČETRTE MAGDALENA	8.185		232	1.270	7.147	DA
MESTNA ČETRTE NOVA VAS	24.043		795	1.308	23.530	DA
MESTNA ČETRTE POBREŽJE	84.094		267	5.932	78.429	DA
MESTNA ČETRTE RADVANJE	227			107	120	DA
MESTNA ČETRTE STUDENCI	22.682		100	2.026	20.756	DA
MESTNA ČETRTE TABOR	12.308		465	1.585	11.188	DA
MESTNA ČETRTE TEZNO	100.028		570	3.350	97.248	DA
<b>SKUPAJ</b>	<b>549.811</b>	<b>0</b>	<b>8.196</b>	<b>31.059</b>	<b>526.948</b>	

**KONTO: 091010 Terjatve za sredstva dana v upravljanje posrednim uporabnikom proračuna**

v tisočih tolarjev

<i>JAVNI MEDOČINSKI STANOVANJSKI SKLAD</i>	STANJE 1.1.2005	USKLADITEV 31.12.2004	POVEČANJE V LETU 2005 (NOVE NABAVE)	ZMANJSANJE V LETU 2005 (AMORTIZ.,ODPISI)	STANJE 31.12.2005	PODATKI ZR 2005
	2	3	4	5	6(2+3+4-5)	
JAVNI MEDOČINSKI STANOVANJSKI SKLAD	2.745.826	-1.895.634	67.779	282.096	635.875	DA
<b>SKUPAJ</b>	<b>2.745.826</b>	<b>0</b>	<b>67.779</b>	<b>282.096</b>	<b>635.875</b>	

## Stanje in gibanje terjatev za sredstva dana v upravljanje v letu 2005

**KONTO: 091010 Terjatve za sredstva dana v upravljanje posrednim uporabnikom proračuna**

v tisočih tolarjev

ZAVODI-IZOBRAŽEVANJE	STANJE 1.1.2005	USKLADITEV 31.12.2004	POVEČANJE V LETU 2005 (NOVE NABAVE)	ZMANJSANJE V LETU 2005 (AMORTIZ.,ODPISI)	STANJE 31.12.2005	PODATKI ZR 2005
	2	3	4	5	6(2+3+4-5)	
OŠ ANGELA BESEDNJAKA MARIBOR	177.490	1.746	3.226	5.315	177.147	DA
OŠ BOJANA ILIČA MARIBOR	393.516	-4.221	835	19.360	370.770	DA
OŠ BORCEV ZA SEVERNO MEJO MARIBOR	510.293		1.344	22.344	489.293	DA
OŠ BORISA KIDRIČA MARIBOR	61.727	2.375		3.388	60.714	DA
OŠ BRATOV POLANČIČEV MARIBOR	188.463	396		11.893	176.966	DA
OŠ DRAGA KOBALA MARIBOR	516.725		86.152	27.890	574.987	DA
OŠ FRANCA ROZMANA STANETA MARIBOR	109.958		1.411	5.901	105.468	DA
OŠ FRANCETA PREŠERNA MARIBOR	279.721		13.688	14.405	279.004	DA
OŠ GUSTAVA ŠILHA MARIBOR	338.413		7.530	14.918	331.025	DA
OŠ IVANA CANKARJA MARIBOR	30.049		5.563	16.699	18.913	DA
OŠ JANKA PADEŽNIKA MARIBOR	265.572	5.321	4.169	8.490	266.572	DA
OŠ KAMNICA	310.678	20.756	2.192	18.434	315.192	DA
OŠ LUDVIKA PLIBERŠKA MARIBOR	469.635	-5.573	4.992	30.806	438.248	DA
OŠ MAKSA DURJAVE MARIBOR	209.231				209.231	NE
OŠ MALEČNIK	133.543			7.473	126.070	DA
OŠ MARTINA KONŠAKA MARIBOR	220.550		-1.340	10.125	209.085	DA
OŠ PREŽIHOVEGA VORANCA MARIBOR	214.550	-573	1.855	11.583	204.249	DA
OŠ RADA ROBIČA LIMBUŠ	365.076		10.309	21.367	354.018	DA
OŠ SLAVE KLAVORE MARIBOR	335.290	5.578	7.200	19.710	328.358	DA
OŠ TABOR I MARIBOR	379.443	17.951	7.461	23.229	381.626	DA
OŠ TABOR II MARIBOR	416.152	1.214	2.124	18.789	400.701	DA
OŠ TONETA ČUFARJA MARIBOR	254.745	-3.815	1.525	4.698	247.757	DA
VRTEC BORISA PEČETA MARIBOR	164.895		88.358	11.177	242.076	DA
VRTEC IVANA GLINŠKA MARIBOR	135.927		3.230	8.692	130.465	DA
VRTEC JADVIGE GOLEŽ MARIBOR	20.095		6.880	6.226	20.749	DA
VRTEC JOŽICE FLANDER MARIBOR	281.301		4.047	13.999	271.349	DA
VRTEC KOROŠKA VRATA MARIBOR	84.364	107	2.990	9.640	77.821	DA
VRTEC OTONA ŽUPANČIČA MARIBOR	188.741		5.878	12.841	181.778	DA
VRTEC POBREŽJE MARIBOR	765.315		5.464	26.817	743.962	DA
VRTEC STUDENCI MARIBOR	128.701		11.714	17.963	122.452	DA
VRTEC TEZNO MARIBOR	100.031		3.845	13.509	90.367	DA
SREDNJA GLASBENA IN BALETNA ŠOLA MARIBOR	248.979		597	2.847	246.729	DA
ANDRAGOŠKI ZAVOD MARIBOR	58.808	-25		660	58.123	DA
<b>SKUPAJ</b>	<b>8.357.977</b>	<b>41.237</b>	<b>293.239</b>	<b>441.188</b>	<b>8.251.265</b>	



Stanje in gibanje terjatev za sredstva dana v upravljanje v letu 2005

**KONTO: 091010 Terjatve za sredstva dana v upravljanje posrednim uporabnikom proračuna**

v tisočih tolarjev

ZAVODI-KULTURNE USTANOVE	STANJE 1.1.2005	USKLADITEV 31.12.2004	POVEČANJE V LETU 2005 (NOVE NABAVE)	ZMANJSANJE V LETU 2005 (AMORTIZ.,ODPISI)	STANJE 31.12.2005	PODATKI ZR 2005
	2	3	4	5	6(2+3+4-5)	
KULTURNO PRIREDITVENI CENTER NARODNI DOM	84.004		2.338	10.658	75.684	DA
LUTKOVNO GLEDALIŠČE MARIBOR	68.594		641	2.780	66.455	DA
MARIBORSKA KNJIŽNICA MARIBOR	248.175		11.626	21.345	238.456	DA
MLADINSKI KULTURNI CENTER MARIBOR	1.767		2.270	862	3.175	DA
MUZEJ NARODNE OSVOBODITVE MARIBOR	51.685	-217	1.729	2.566	50.631	DA
POKRAJINSKI MUZEJ MARIBOR	79.038		326	6.333	73.031	DA
UMETNOSTNA GALERIJA MARIBOR	188.772		11.354	2.761	197.365	DA
<b>SKUPAJ</b>	<b>722.035</b>	<b>-217</b>	<b>30.284</b>	<b>47.305</b>	<b>704.797</b>	

**KONTO: 091010 Terjatve za sredstva dana v upravljanje posrednim uporabnikom proračuna**

v tisočih tolarjev

ZAVODI-SOCIALNE USTANOVE	STANJE 1.1.2005	USKLADITEV 31.12.2004	POVEČANJE V LETU 2005 (NOVE NABAVE)	ZMANJSANJE V LETU 2005 (AMORTIZ.,ODPISI)	STANJE 31.12.2005	PODATKI ZR 2005
	2	3	4	5	6(2+3+4-5)	
CENTER ZA POMOČ NA DOMU MARIBOR	15.605			1.963	13.642	DA
CENTER ZA SOCIALNO DELO MARIBOR	415			99	316	DA
SVETOVALNI CENTER ZA OTROKE, MLADOSTNIKE IN ...	429		686	233	882	DA
<b>SKUPAJ</b>	<b>16.449</b>	<b>0</b>	<b>686</b>	<b>2.295</b>	<b>14.840</b>	

**KONTO: 091010 Terjatve za sredstva dana v upravljanje posrednim uporabnikom proračuna**

v tisočih tolarjev

ZAVODI-ZDRAVSTVENE USTANOVE	STANJE 1.1.2005	USKLADITEV 31.12.2004	POVEČANJE V LETU 2005 (NOVE NABAVE)	ZMANJSANJE V LETU 2005 (AMORTIZ.,ODPISI)	STANJE 31.12.2005	PODATKI ZR 2005
	2	3	4	5	6(2+3+4-5)	
DOM ANTONA SKALE MARIBOR	151.485		35	6.565	144.955	DA
ZAVOD ZA ZDRAVSTVENO VARSTVO MARIBOR	238		995	1.021	212	DA
ZDRAVSTVENI DOM DR. ADOLFA DROLČA MARIBOR	2.099.230			14.653	2.084.577	DA
<b>SKUPAJ</b>	<b>2.250.953</b>	<b>0</b>	<b>1.030</b>	<b>22.239</b>	<b>2.229.744</b>	

Stanje in gibanje terjatev za sredstva dana v upravljanje v letu 2005

**KONTO: 091010 Terjatve za sredstva dana v upravljanje posrednim uporabnikom proračuna**

v tisočih tolarjev

ZAVODI-DRUGI	STANJE 1.1.2005	USKLADITEV 31.12.2004	POVEČANJE V LETU 2005 (NOVE NABAVE)	ZMANJSANJE V LETU 2005 (AMORTIZ.,ODPISI)	STANJE 31.12.2005	PODATKI ZR 2005
	2	3	4	5	6(2+3+4-5)	
JAVNI ZAVOD DVORANA TABOR MARIBOR	1.247.893		59.951	47.521	1.260.323	DA
JAVNI ZAVOD ŠPORTNI CENTER MARIBOR	1.052.673		38.538	95.015	996.196	DA
JAVNI ZAVOD ZA ZAŠČITO IN POŽARNO REŠEVANJE ...	643.587		42.656	63.039	623.204	DA
JAVNI ZDRAVSTVENI ZAVOD MARIBORSKE LEKARNE ...	1.338.356	477	24.374	16.500	1.346.707	DA
JAVNI GOSPODARSKI ZAVOD ZA TURIZEM MARIBOR	2.674		2.000	894	3.780	DA
MARIBORSKA RAZVOJNA AGENCIJA	209.082			1.769	207.313	DA
<b>SKUPAJ</b>	<b>4.494.265</b>	<b>477</b>	<b>167.519</b>	<b>224.738</b>	<b>4.437.523</b>	

**KONTO: 092010 Terjatve za sredstva dana v upravljanje javnim podjetjem**

v tisočih tolarjev

JAVNA PODJETJA	STANJE 1.1.2005	USKLADITEV 31.12.2004	POVEČANJE V LETU 2005 (NOVE NABAVE)	ZMANJSANJE V LETU 2005 (AMORTIZ.,ODPISI)	STANJE 31.12.2005	PODATKI ZR 2005
	2	3	4	5	6(2+3+4-5)	
Javno podjetje Toplotna oskrba d.o.o.	1.896.482	24.507	39.805	54	1.960.740	DA
JPGSZ d.o.o.	2.181.814	-861.856	87.301	16.509	1.390.750	DA
Mariborski vodovod, javno podjetje d.d.	8.257.675	-211.684	636.343	126.985	8.555.349	DA
Nigrad, javno komunalno podjetje d.d.	18.056.624	-1.243.170	676.084	1.339.372	16.150.166	DA
Snaga,+C34 javno podjetje d.o.o.	1.996.065	23.052	353.005	69.167	2.302.955	DA
<b>SKUPAJ</b>	<b>32.388.660</b>	<b>-2.269.151</b>	<b>1.792.538</b>	<b>1.552.087</b>	<b>30.359.960</b>	

Stanje in gibanje terjatev za sredstva dana v upravljanje v letu 2005

**KONTO: 093000 Terjatve za sredstva dana v upravljanje drugim**

v tisočih tolarjev

<b>DRUGI</b>	<b>STANJE 1.1.2005</b>	<b>USKLADITEV 31.12.2004</b>	<b>POVEČANJE V LETU 2005 (NOVE NABAVE)</b>	<b>ZMANJSANJE V LETU 2005 (AMORTIZ.,ODPISI)</b>	<b>STANJE 31.12.2005</b>	<b>PODATKI ZR 2005</b>
	<b>2</b>	<b>3</b>	<b>4</b>	<b>5</b>	<b>6(2+3+4-5)</b>	
Certus Avtobusni promet d.d.	690.437		39	98.439	592.037	DA
Cestno prometni inštitut Maribor	905			905	0	DA
Florina d.d.	1.646.372	-13.682	5.955		1.638.645	NE
Plinarna Maribor d.d.	2.770.678	98.778	230.551	210.225	2.889.782	DA
Pogrebno podjetje Maribor d.d.	1.104.599		654		1.105.253	DA
Potapljaško društvo Maribor	7.981			401	7.580	DA
Tržnice Maribor d.d.	135.405				135.405	DA
ZIM-USG d.o.o.	479.111	-40.788	-254.726	-7.204	190.801	DA
Zbor Carmina Slovenica	111				111	NE
Letalski center Maribor	3.725				3.725	NE
Smučarski klub Branik Maribor	647.093		34.992	6.923	675.162	DA
Športno društvo Studenci	14.175				14.175	DA
Veslaško društvo DE Branik	108.849	1.857	1.119	1.799	110.026	DA
Zveza kulturnih društev	708			181	527	DA
Zveza mariborskih športnih društev Branik	277.620		59.387		337.007	NE
Zveza prijateljev mladine	1.570			1.080	490	DA
Železničarsko športno društvo Maribor	796.567		46.918	22.742	820.743	DA
<b>SKUPAJ</b>	<b>8.685.906</b>	<b>46.165</b>	<b>124.889</b>	<b>335.491</b>	<b>8.521.469</b>	

## 1 - KRATKOROČNA SREDSTVA IN AKTIVNE ČASOVNE RAZMEJITVE

**Denarna sredstva v blagajni** na dan 31.12.2005 znašajo 57 tisoč SIT in so za 38,05% nižja od vrednosti na dan 31.12.2004.

**Dobroimetje pri bankah in drugih finančnih ustanovah** predstavljajo denarna sredstva na transakcijskem računu in depoziti. Na dan 31.12.2005 znaša 2.616.539 tisoč SIT in je za 148,92% višje od vrednosti na dan 31.12.2004.

Tolarska sredstva na računu pri Banki Slovenije na dan 31.12.2005 znašajo 207.208 tisoč SIT, toolarska sredstva na depozitnih računih pri bankah na dan 31.12.2005 znašajo 2.409.331 tisoč SIT.

Depoziti so bili vezani na odpoklic, za čas do enega meseca, kjer se je nominalna letna obrestna mera gibala od 3,49% do 3,70%, za čas do dveh mesecev, kjer se je nominalna letna obrestna mera gibala od 3,65% do 3,70% in za čas nad tri mesece, kjer se je nominalna letna obrestna mera gibala od 3,70% do 3,72%.

**Kratkoročne terjatve do kupcev** izkazujejo terjatve na osnovi izstavljenih računov in zahtevkov. Po stanju na dan 31.12.2005 znašajo 2.582.961 tisoč SIT in so za 21,52% višje od vrednosti na dan 31.12.2004.

Odrpte terjatve po posameznih vrstah so: terjatve do najemnikov upravnih prostorov v višini 3.999 tisoč SIT, terjatve do najemnikov poslovnih prostorov v višini 361.848 tisoč SIT (tožene 138.870 tisoč SIT), terjatve iz naslova NUSZ, ki jih je pobirala Mestna občina Maribor in drugi v višini 1.882 tisoč SIT, terjatve iz naslova NUSZ, ki jih pobira DURS v višini 208.426 tisoč SIT, terjatve iz naslova komunalnih taks za oglaševanje in nadomestila za oglaševanje v višini 62.415 tisoč SIT, terjatve iz naslova državne takse za obremenjevanje okolja z odpadki in obremenjevanje voda v višini 85.446 tisoč SIT, terjatve iz naslova prodaje zemljišč v višini 1.409.657 tisoč SIT (del kupnin zapade v plačilo v leto 2006), terjatve od prodaje stanovanj v višini 13.325 tisoč SIT, terjatve do najemnikov stanovanj v višini 48.564 tisoč SIT, terjatve iz naslova mandatnih kazni v višini 176.824 tisoč SIT, terjatve prevzete od Mariborskega sejma d.o.o.-v likvidaciji v višini 4.194 tisoč SIT, ostale terjatve v višini 165.844 tisoč SIT, tožene ostale terjatve v višini 9.872 tisoč SIT in terjatve v prisilnih poravnava in stečajih v višini 30.665 tisoč SIT.

**Kratkoročne terjatve do uporabnikov enotnega kontnega načrta** po stanju na dan 31.12.2005 v višini 202.776 tisoč SIT izkazujejo terjatve do proračunskih uporabnikov občin ali države iz naslova prodaje storitev in so za 7,24% višje od vrednosti na dan 31.12.2004.

**Kratkoročne finančne naložbe** po stanju na dan 31.12.2005 v višini 515 tisoč SIT izkazujejo dolgoročno dane depozite zapadle v plačilo v letu 2005.

**Kratkoročne terjatve iz financiranja** po stanju na dan 31.12.2005 v višini 114.029 tisoč SIT izkazujejo obračunane zamudne obresti za račune plačane z zamudo v letih 2002, 2003, 2004 in 2005 in so za 13,28% nižje od vrednosti na dan 31.12.2004.

Odrpte terjatve po posameznih vrstah so: kratkoročne terjatve iz naslova obresti v višini 48.653 tisoč SIT, tožene kratkoročne terjatve iz naslova obresti v višini 46.321 tisoč SIT in sporne kratkoročne terjatve iz naslova obresti v višini 19.055 tisoč tolarjev (zamudne obresti zaračunane podjetju Nigrad, javno komunalno podjetje d.d. iz naslova nakazovanja takse za

obremenjevanje vode in so podlaga za sklenitev poravnave medsebojno odprtih terjatev in obveznosti).

**Druge kratkoročne terjatve** po stanju na dan 31.12.2005 v višini 4.546 tisoč SIT izkazujejo terjatve do državnih in drugih institucij iz naslova nege družinskega člana, bolnih nad 30 dni, invalidnin in krvodajalstva v višini 2.051 tisoč SIT, davka na dodano vrednost v višini 829 tisoč SIT in druge terjatve v višini 1.666 tisoč SIT. V obrazcu bilance stanja so **druge kratkoročne terjatve** prikazane v višini 4.882 tisoč SIT, ker smo med druge kratkoročne terjatve prenesli dolgoročne terjatve iz poslovanja v višini 336 tisoč SIT, ki zapadejo v plačilo v letu 2006, in so za 84,54% nižje od vrednosti na dan 31.12.2004.

**Neplačani odhodki** so na osnovi računov ali obračunov izkazane obveznosti za zaračunane dobave blaga ali zaračunane opravljene storitve do 31.12.2005 in zaradi predpisanega plačilnega roka niso bili plačani do 31.12.2005.

Neplačani odhodki se delijo na tekoče odhodke (tudi plače Mestne uprave Mestne občine Maribor za mesec december), na tekoče transfere, investicijske odhodke, investicijske transfere in druge neplačane odhodke.

Med neplačanimi odhodki izkazujemo tudi transfere za redno financiranje javnih zavodov (materialni stroški in plače za mesec december 2005).

Znesek evidentiranih neplačanih odhodkov predstavlja 20,28% vseh plačanih odhodkov realiziranega proračuna za leto 2005.

Na dan 31.12.2005 je vrednost neplačanih tekočih odhodkov 371.287 tisoč SIT, tekočih transferov 2.502.091 tisoč SIT, investicijskih odhodkov 89.958 tisoč SIT, investicijskih transferov 505.792 tisoč SIT in neplačanih izdatkov 52 tisoč SIT.

Vrednost neplačanih odhodkov je bila na dan 31.12.2005 3.469.180 tisoč SIT in je za 47,69% višja od vrednosti na dan 31.12.2004.

<b>Stroškovno mesto</b>	<b>Neplačani odhodki</b>	<b>Vrednost v tisočih tolarjev 31.12.2004</b>	<b>Vrednost v tisočih tolarjev 31.12.2005</b>	<b>Indeks</b>
0101	Županstvo	11.645	12.015	103,17
0201	Mestni svet	10.328	12.587	121,87
0301	Oddelek za finance	19.617	16.336	83,27
0401	Oddelek za družbene dejavnosti	11.764	12.030	102,26
0402	Predšolska vzgoja	206.121	258.274	125,30
0403	Šolstvo	30.122	180.097	597,89
0405	Kultura	95.381	82.157	86,13

0406	Socialno varstvo	77.362	86.984	112,43
0407	Zdravstvo	5.715	25.607	448,06
0501	Oddelek za splošne in pravne zadeve	32.646	32.607	99,88
0601	Oddelek za gospodarske dejavnosti	3.560	3.624	101,79
0602	Gospodarske dejavnosti	21.530	33.313	154,72
0801	Komunalna direkcija	61.813	14.441	23,36
0802	Okolje in prostor	117.830	126.404	107,27
0803	Ceste	173.222	334.869	193,31
0804	Javna razsvetljava	96.217	141.217	146,76
0805	Promet	70.972	122.537	172,65
0806	Komunalna hidrotehnika	57.369	50.443	87,92
0807	Komunalna energetika		3.504	
0808	Čistilna naprava in kolektor	657.046	1.424.209	216,75
0809	Ravnanje z odpadki	263.873	173.829	65,87
0810	Komunalno opremljanje SZ	7.635	122	1,59
0901	Zavod za prostorsko načrtovanje	5.144	5.202	101,12
0902	Prostorsko načrtovanje	2.800	2.092	74,71
1001	Zavod za šport	2.803	3.073	109,63
1201	Zavod za varstvo okolja	3.083	3.625	117,58
1202	Varstvo okolja	948	1.033	108,96
1301	Mestni inšpektorat	14.391	11.951	83,04
1401	Služba za zaščito in reševanje	2.075	1.975	95,18
1402	Požarna varnost, zaščita in reševanje	9.524	11.387	119,56
1801	Stanovanjsko gospodarstvo	5.169	32.769	633,95
1901	Gospodarjenje s stavbnimi zemljišči	35.134	131.478	374,21
2001	Oddelek za gospodarjenje z obč. prem.	55.934	80.175	143,33
2002	Upravni prostori	148.306	9.428	6,35
2003	Poslovni prostori	25.608	19.394	75,73
2101	Služba za geografski infor. sistem	4.742	6.779	142,95
2201	Služba finančnega nadzora	1.470	1.613	109,72
	<b>SKUPAJ</b>	<b>2.348.899</b>	<b>3.469.180</b>	<b>147,69</b>

**Aktivne časovne razmejitve** po stanju na dan 31.12.2005 v višini 8.555 tisoč SIT izkazujejo prejete varščine za oddajo poslovnih prostorov v najem.

#### **NEPLAČANE OBVEZNOSTI NA DAN 31.12.2005**

Po računovodskih podatkih je stanje neplačanih obveznosti proračuna na dan 31.12.2005 3,47 mlrd SIT. Stanje je za 1,1 mlrd ali 47,7 % višje od stanja na dan 31.12.2004.

Neplačane obveznosti z roki plačil v letu 2006 so znašale 1,38 mlrd SIT (v letu 2004 1,46 mlrd) in so bile nižje od dovoljenih pred obremenitev proračuna za leto 2006 (po odloku o proračunu 20% sprejetega FN za leto 2005 za tekoče odhodke in tekoče transfere in 25% za investicijske odhodke in investicijske transfere).

Največji delež neplačanih obveznosti v višini 2,4 mlrd SIT ali 68,5% odpade na komunalne dejavnosti. Na področjih družbenih dejavnosti so neplačane obveznosti znašale 633,1 mio SIT, v mestni upravi in organih občine 222,7 mio SIT, gospodarjenju s stavbnimi zemljišči 131,5 mio SIT itd. (tabela).

Zapadle neplačane obveznosti na dan 31.12.2005 so znašale 1,043 mlrd - 310,8 mio ali 42% več kot v letu 2004.

Neplačane zapadle obveznosti na dan 31.12.2005 so evidentirane v glavnem na področju komunalnih dejavnosti – 987,3 mio SIT ali 90,2 %, mestne uprave in stanovanjskega gospodarstva in sicer:

	2005	2004
Komunalne dejavnosti	987,3 mio	656,8 mio
- okolje in prostor	2,3 mio	0,6 mio
- ceste	34,9 mio	12,2 mio
- javna razsvetljava	59,8 mio	11,4 mio
- promet	73,6 mio	28,8 mio
- komunalna hidrotehnika	7,8 mio	1,9 mio
- čistilna naprava in kolektor	808,8 mio	601,9 mio
- ravnanje z odpadki	0	0
- komunalno opremljanje SZ	0,1 mio	0
Mestna uprava	15,9 mio	68,1 mio
Stanovanjsko gospodarstvo	24,9 mio	0

Obračunane zamudne za nepravočasno plačane račune po zahtevkih JP Nigrad (za izvajanje javne službe in investicij na področju komunalnih dejavnosti) v višini 47,1 mio SIT, ki so bile v zaključnem računu v letu 2004 evidentirane na področju mestne uprave so v zaključnem računu za leto 2005 evidentirane na področjih na katerih so nastale, to je predvsem na področju komunalnih dejavnosti. Ti obračuni so podlaga za sklenitev poravnave medsebojno odprtih terjatev in obveznosti.

Primerjava neplačanih zapadlih obveznosti s sprejetim oz. veljavnim proračunom za leto 2005 ob upoštevanju realizacije v letu 2005 pokaže, da neplačane zapadle obveznosti na dan 31.12.2005:

1. presegajo pravice porabe na celotnem proračunskem področju kar pomeni, da so uporabniki prekoračili veljavni FN za leto 2005 za proračunsko področje. Take prekoračitve so evidentirane na naslednjih področjih:

- **javna razsvetljava** v višini 60,0 mio SIT, v letu 2004 11,4 mio SIT (redno vzdrževanje in energija)
- **Centralna čistilna naprava in kolektor** v višini 792,4 mio SIT, v letu 2004 560,5 mio SIT za subvencioniranje storitvene pristojbine
- **Promet** v višini 66,3 mio SIT

2. presegajo pravice porabe na posameznih proračunskih postavkah. Večje prekoračitve so na naslednjih proračunskih postavkah:

- **Mestna uprava** PP 2117 Skupni splošni in obratovalni stroški v višini 13 mio SIT

- **Promet PP 5123** Subvencioniranje mestnega avtobusnega podjetja v višini 65,4 mio SIT
- **Centralna čistilna naprava in kolektor, PP 1526** Storitvena pristojbina v višini 801,3 mio SIT
- **Stanovanjsko gospodarstvo, PP 5500** Upravljanje stanovanj v višini 16,9 mio SIT
- **Javna razsvetljava, PP 5113** redno vzdrževanje in energija v višini 60 mio SIT

Izkazane visoke neplačane obveznosti iz naslova storitvene pristojbine vezane na Centralno čistilno napravo imajo svoj vzrok v nezmožnosti MOM, da pokriva razliko, ki nastaja med ceno čiščenja in storitveno pristojbino. Iz proračuna teh obveznosti, ki so sicer pogodbeno dogovorjene, ni bilo možno pokriti iz sledečih razlogov:

- Storitvena pristojbina se v osnovi pokriva iz cene storitev, sodi v tako imenovano individualno komunalno rabo, zato je ni možno plačevati z zadolževanjem in to kljub temu, da vključuje tudi povračilo kapitala in stroškov kapitala (Obresti).
- Proračunski vir za plačilo razlike v storitveni pristojbini (v bistvu gre za subvencioniranje cene) bi lahko bili le nenamenski prihodki, to pa so tisti prihodki s katerimi se financirajo prvenstveno zakonske obveznosti občine. Plačilo razlike v storitveni pristojbini iz proračuna bi tako onemogočilo izvajanje zakonskih nalog občine.

Osnovni razlogi, da cena, ki se za čiščenje odpadnih voda zaračuna občanom ne pokriva storitvene pristojbine, so sledeči:

- v teh letih so stroški kapitala kot elementa storitvene pristojbine izjemno visoki čemur je vzrok za koncesijsko razmerje neobičajna dinamika odplačila kapitala, saj je 72% vrednosti investiranega kapitala skupaj z njegovimi stroški potrebno odplačati v prvi polovici koncesijskega razmerja
- na sploh so stroški kapitala, ki smo jih po pogodbi dolžni odplačati izjemno visoki, visoke so namreč obrestne mere kreditov še višji pa stroški investiranega kapitala lastnikov čistilne naprave;
- cena storitve čiščenja je dosegla nivo, ki ga ni možno več realno povečevati;
- zaradi visoke cene storitve čiščenja je prišlo da zmanjšanja porabe vode, ker je ta ekvivalentno merilo za zaračunavanje storitvene pristojbine so zbrana sredstva nižja kot jih je v svojih izračunih tudi koncesionar prikazoval;
- z reorganizacijo občine je število priključenih na čistilno napravo nižje, kot se je predvidevalo ob izgradnji čistilne naprave.

Kljub spremenjenim razmeram in visokim stroškom, ki jih odplačevanje kapitala zahteva, je bil podan koncesionarju predlog za reprogramiranje obveznosti. Izračuni namreč kažejo, da bi v drugi polovici koncesijskega obdobja cena storitve lahko pokrila storitveno pristojbino v kolikor bi odplačilo kapitala enakomerneje razporedili tekom celotnega koncesijskega obdobja. Vendar koncesionar do tega trenutka na predlagan reprogram še ni odgovoril.



**PREGLED ODHODKOV IN NEPLAČANIH POGODBENIH OBVEZNOSTI NA DAN 31.12.2005 PO PODROČJIH PRORAČUNSKE PORABE**

v tisočih SIT												
FNU	PP	Opis	FN 2005	Veljavni FN 2005	Realizacija 2005	Nerealizirano (veljavni FN 05 - real. 2005)	Neplačane obv. na dan 31.12.2005	Neplačane zapadle obv. na dan 31.12.2005	Veljavni FN 05 - (real. 2005 + zapad.obv.)	Dovolj.predob. po odloku sprejet FN 05	Prezete obv. v 2005 za 06 oz. pogodbah	% prevz. obveznosti v 05 za 06 12:4
1	2	3	4	5	6	7(5-6)	8	9	10(5-6-9)	11	12	13
<b>01</b>		<b>MESTNA UPRAVA IN ORGANI OBČINE</b>	<b>2.638.078</b>	<b>2.636.512</b>	<b>2.409.638</b>	<b>226.874</b>	<b>222.755</b>	<b>16.310</b>	<b>210.564</b>	<b>542.456</b>	<b>31.921</b>	<b>1,2</b>
0101		Mestna uprava	2.427.638	2.426.073	2.219.933	206.140	210.948	15.897	190.243	500.368	31.501	1,3
010101		DELOVANJE UPRAVE	1.726.294	1.727.694	1.680.436	47.259	190.842	14.878	32.380	345.259	11.683	0,7
	1117	PLAČE, PRISPEVKI IN DODATKI ZAPOSLENIH	1.275.692	1.275.692	1.250.165	25.527	107.470		25.527	255.138		0,0
	2117	SKUPNI SPLOŠNI IN OBRATOVALNI STROŠKI	320.313	322.261	320.398	1.863	70.884	14.878	-13.015	64.063	8.098	2,5
	2118	DRUGI SKUPNI MATERIALNI STROŠKI	118.960	119.541	101.015	18.526	12.146		18.526	23.792	3.584	3,0
	2119	PERMANENTNO USPOSABLJANJE DELAVCEV	11.330	10.200	8.857	1.343	342		1.343	2.266		0,0
010102		PROGRAM OBNOVE OBJEKTOV IN OPREMI	124.000	123.800	113.696	10.104	7.081	590	9.514	31.000	2.319	1,9
	2132	OBNOVA OPREME	20.000	21.000	21.000	0	1.344	590	-590	5.000		0,0
	9201	INVESTICIJSKO VZDRŽEVANJE OBJEKTOV	55.500	55.500	48.297	7.203	5.561		7.203	13.875		0,0
	9401	INVESTICIJSKO VZDRŽEVANJE RAČUNALNIŠKE OPREME	48.500	47.300	44.399	2.901	175		2.901	12.125	2.319	4,8
010103		POSEBNI PROGRAM	46.512	46.512	30.778	15.734	2.999	0	15.734	9.302	0	0,0
	3386	JAVNA DELA	46.512	46.512	30.778	15.734	2.999		15.734	9.302		0,0
010104		INVESTICIJE	172.817	170.317	143.633	26.684	2.522	0	26.684	43.204	14.700	8,5
	9100	RAČUNALNIŠKA IN PROGRAMSKA OPREMA	45.000	42.500	42.452	48	0		48	11.250	3.022	6,7
	9110	NOVOGRADNJE, REKONSTRUKCIJE IN ADAPTACIJE	127.817	127.817	101.181	26.636	2.522		26.636	31.954	11.678	9,1
010105		NALOGE IN PROGRAM	253.795	255.095	177.265	77.830	5.783	429	77.401	50.759	2.800	1,1
	2160	STROŠKI POSTOPKOV V ZVEZI Z DENACIONALIZACIJO	850	850	572	278	2		278	170		0,0
	2161	UREJANJE PREMOŽENJSKO PRAVNIH STANJ	14.930	14.930	11.454	3.476	102		3.476	2.986	500	3,3
	2162	PRIDOBITEV STANDARDOV	1.500	1.500	1.143	357			357	300		0,0
	2163	IZVEDBA SPREMENB MEJE NASELJA MARIBOR	735	735	0	735			735	147		0,0
	2165	E - MESTO	11.712	11.712	10.821	891	910		891	2.342	832	7,1
	2166	750-LETNICA MESTA	1.970	1.970	1.506	464			464	394		0,0
	2175	STROŠKI UPRAVNIH IZVRŠB	700	700	0	700			700	140		0,0
	2181	OGLAŠEVANJE - upravne naloge	9.500	9.500	9.454	46	480		46	1.900	1.180	12,4
	2182	RAVNANJE Z NEPRAVILNO PARKIRANIMI IN ZAPUŠČENIMI VOZILI	7.900	7.900	7.900	0	429	429	-429	1.580		0,0
	2184	STROŠKI POSTOPKOV IZ PRISTOJNOSTI ODDELKA	10.485	10.485	8.083	2.402	121		2.402	2.097		0,0
	2185	UPRAVLJANJE IN RAZPOLAGANJE S KAPITALSKIMI NALOŽBAMI	6.500	6.500	2.579	3.921	288		3.921	1.300	288	4,4
	2188	PROJEKTA PISARNA	15.000	15.000	11.284	3.716	10		3.716	3.000		0,0
	3420	ŠTIPENDIJSKI SKLAD MESTNE OBČINE MARIBOR	23.340	24.640	23.726	914	1.862		914	4.668		0,0
	8103	PRENAKAZILO PRIHODKOV KS IN MČ	137.673	137.673	80.484	57.189			57.189	27.535		0,0
	8383	DRUGI ODHODKI	11.000	11.000	8.258	2.742	1.579		2.742	2.200		0,0
010106		ODPLAČILA KREDITOV	54.220	54.220	54.125	95	1.720	0	95	10.844	0	0,0
	6102	OBRESTI - GOSPODARSKE JAVNE SLUŽBE	54.220	54.220	54.125	95	1.720		95	10.844		0,0
010107		REZERVE	50.000	48.435	20.000	28.435			28.435	10.000		0,0
	1310	PRORAČUNSKA REZERVA	20.000	20.000	20.000	0			0	4.000		0,0

												v tisočih SIT		
FNU	PP	Opis	FN 2005	Veljavni FN 2005	Realizacija 2005	Nerealizirano (veljavni FN 05 - real. 2005)	Neplačane obv. na dan 31.12.2005	Neplačane zapadle obv. na dan 31.12.2005	Veljavni FN 05 - (real. 2005 + zapad.obv.)	Dovolj.predob. po odloku sprejet FN 05	Prevzete obv. v 2005 za 06 oz. pogodbah	% prevz. v 05 za 06 obveznosti		
1	2	3	4	5	6	7(5-6)	8	9	10(5-6-9)	11	12	13		
	1320	SPLOŠNA PRORAČUNSKA REZERVACIJA	30.000	28.435	0	28.435			28.435	6.000		0,0		
<b>0102</b>	<b>Organi občine</b>		<b>210.439</b>	<b>210.439</b>	<b>189.705</b>	<b>20.734</b>	<b>11.807</b>	<b>413</b>	<b>20.321</b>	<b>42.088</b>	<b>421</b>	<b>0,2</b>		
<b>010201</b>	<b>Župan</b>		<b>43.649</b>	<b>43.649</b>	<b>42.898</b>	<b>752</b>	<b>3.292</b>	<b>0</b>	<b>752</b>	<b>8.730</b>	<b>421</b>	<b>1,0</b>		
	1100	PLAČE	14.805	14.805	14.712	93	1.194		93	2.961		0,0		
	2147	PROSLAVE, PRIREDITVE, SODELOVANJA	28.844	28.844	28.185	659	2.098		659	5.769	421	1,5		
<b>010202</b>	<b>Mestni svet</b>		<b>150.190</b>	<b>150.190</b>	<b>133.089</b>	<b>17.101</b>	<b>7.824</b>	<b>408</b>	<b>16.693</b>	<b>30.038</b>		<b>0,0</b>		
	2151	DELOVANJE MESTNEGA SVETA	57.200	57.200	52.266	4.934	4.428		4.934	11.440		0,0		
	2153	ODBORI IN KOMISIJE	13.450	13.450	10.721	2.729	2.050		2.729	2.690		0,0		
	2154	VARNOSTNI SOSVET	2.500	2.500	642	1.858			1.858	500		0,0		
	2155	NAGRADE IN PRIZNANJA	5.300	5.300	3.429	1.871			1.871	1.060		0,0		
	8210	FINANCIRANJE STRANK PO ZAKONU	47.440	47.440	46.971	469	408	408	61	9.488		0,0		
	8240	FINANCIRANJE KLUBOV SVETNIKOV	24.300	24.300	19.060	5.240	937		5.240	4.860		0,0		
<b>010203</b>	<b>Nadzorni odbor</b>		<b>7.800</b>	<b>7.800</b>	<b>7.335</b>	<b>465</b>	<b>691</b>	<b>5</b>	<b>460</b>	<b>1.560</b>		<b>0,0</b>		
	2152	DELOVANJE NADZORNEGA ODBORA	7.800	7.800	7.335	465	691	5	460	1.560		0,0		
<b>010204</b>	<b>Mestna volilna komisija</b>		<b>2.500</b>	<b>2.500</b>	<b>83</b>	<b>2.417</b>			<b>2.417</b>	<b>500</b>		<b>0,0</b>		
	2156	VOLITVE, REFERENDUMI IN LJUDSKA INICIATIVA	2.500	2.500	83	2.417			2.417	500		0,0		
<b>010205</b>	<b>Delovanje organov KS in MČ</b>		<b>6.300</b>	<b>6.300</b>	<b>6.300</b>	<b>0</b>			<b>0</b>	<b>1.260</b>		<b>0,0</b>		
	8104	DELOVANJE ORGANOV KS IN MČ	6.300	6.300	6.300	0			0	1.260		0,0		
<b>02</b>	<b>DEJAVNOSTI</b>		<b>16.713.392</b>	<b>16.858.632</b>	<b>14.689.287</b>	<b>2.169.345</b>	<b>3.246.424</b>	<b>1.027.039</b>	<b>1.142.306</b>	<b>3.750.762</b>	<b>1.345.619</b>	<b>8,1</b>		
<b>0201</b>	<b>Predšolska vzgoja</b>		<b>2.926.203</b>	<b>2.929.108</b>	<b>2.920.578</b>	<b>8.530</b>	<b>258.274</b>	<b>2.072</b>	<b>6.458</b>	<b>593.504</b>	<b>12.639</b>	<b>0,4</b>		
<b>020101</b>	<b>Redni programi</b>		<b>2.757.813</b>	<b>2.755.434</b>	<b>2.754.298</b>	<b>1.136</b>	<b>237.711</b>	<b>2.072</b>	<b>-936</b>	<b>551.563</b>	<b>0</b>	<b>0,0</b>		
	1200	OSNOVNI PROGRAM PREDŠOLSKE VZGOJE	2.671.577	2.663.298	2.662.226	1.072	221.235		1.072	534.315		0,0		
	1206	OSNOVNA DEJAVNOST ZASEBNIH VRTCEV	15.220	15.220	15.156	64	2.490	1.173	-1.108	3.044		0,0		
	4220	STORITVE VRTCEV IZ DRUGIH OBČIN	59.002	64.902	64.902	0	13.985	900	-900	11.800		0,0		
	4221	ODŠKODNINE PO SODNIH SKLEPIH IN IZVENSODNIH PORAVNAVAH	12.014	12.014	12.014	0			0	2.403		0,0		
<b>020102</b>	<b>Program obnove objektov in opreme</b>		<b>94.254</b>	<b>92.393</b>	<b>90.111</b>	<b>2.282</b>	<b>2.532</b>	<b>0</b>	<b>2.282</b>	<b>23.564</b>	<b>0</b>	<b>0,0</b>		
	1012	INVESTICIJSKO VZDRŽEVANJE OBJEKTOV	66.905	65.044	64.872	172	423		172	16.726		0,0		
	2230	OBNOVA OPREME	27.349	27.349	25.239	2.110	2.109		2.110	6.837		0,0		
<b>020103</b>	<b>Posebni programi</b>		<b>3.129</b>	<b>3.173</b>	<b>3.173</b>	<b>0</b>	<b>279</b>	<b>0</b>	<b>0</b>	<b>626</b>	<b>0</b>	<b>0,0</b>		
	3340	JAVNA DELA NA PODROČJU PREDŠOLSKE VZGOJE	3.129	3.173	3.173	0	279		0	626		0,0		
<b>020104</b>	<b>Investicije</b>		<b>71.007</b>	<b>78.108</b>	<b>72.996</b>	<b>5.112</b>	<b>17.752</b>	<b>0</b>	<b>5.112</b>	<b>17.752</b>	<b>12.639</b>	<b>17,8</b>		
	1010	NOVOGRADNJE, REKONSTRUKCIJE IN ADAPTACIJE	71.007	78.108	72.996	5.112	17.752		5.112	17.752	12.639	17,8		
<b>0202</b>	<b>Solstvo</b>		<b>1.227.562</b>	<b>1.230.456</b>	<b>1.128.707</b>	<b>101.749</b>	<b>180.097</b>	<b>0</b>	<b>101.749</b>	<b>363.242</b>	<b>124.262</b>	<b>10,1</b>		
<b>020201</b>	<b>Redni programi</b>		<b>808.552</b>	<b>819.412</b>	<b>818.523</b>	<b>889</b>	<b>108.268</b>	<b>0</b>	<b>889</b>	<b>161.710</b>	<b>0</b>	<b>0,0</b>		
	1201	DEJAVNOST OSNOVNE ŠOLE	721.676	731.948	731.391	557	100.982		557	144.335		0,0		
	1231	OSNOVNO GLASBENO IZOBRAŽEVANJE	3.714	3.714	3.714	0	317		0	743		0,0		
	1261	IZOBRAŽEVANJE ODRASLIH	7.131	7.279	6.947	332	222		332	1.426		0,0		
	2201	SVETOVALNI CENTER ZA OTROKE, MLADOSTNIKE IN STARŠE	76.031	76.471	76.471	0	6.747		0	15.206		0,0		
<b>020202</b>	<b>Program obnove objektov in opreme</b>		<b>205.915</b>	<b>207.573</b>	<b>200.786</b>	<b>6.787</b>	<b>13.182</b>	<b>0</b>	<b>6.787</b>	<b>51.479</b>	<b>15.040</b>	<b>7,3</b>		

												v tisočih SIT		
FNU	PP	Opis	FN 2005	Veljavni FN 2005	Realizacija 2005	Nerealizirano (veljavni FN 05 - real. 2005)	Neplačane obvl. na dan 31.12.2005	Neplačane zapadle obvl. na dan 31.12.2005	Veljavni FN 05 - (real. 2005 + zapad.obvl.)	Dovolj.predob. po odloku sprejet FN 05	Prevzete obvl. v 2005 za 06 oz. pogodbah	% prevz. obveznosti v 05 za 06		
1	2	3	4	5	6	7(5-6)	8	9	10(5-6-9)	11	12	13		
	1022	INVESTICIJSKO VZDRŽEVANJE OBJEKTOV	178.184	181.757	177.694	4.063	10.457		4.063	44.546	12.315	6,9		
	2231	OBNOVA OPREME	27.731	25.817	23.092	2.725	2.725		2.725	6.933	2.725	9,8		
020203	Posebni programi		65.016	60.631	55.670	4.960	2.222	0	4.960	13.003	0	0,0		
	2210	VIŠJA STROKOVNA ŠOLA ZA GOSTINSTVO	305	305	305	0			0	61		0,0		
	2212	OBČINSKI PROGRAMI ZA OTROKE IN MLADINO	55.083	50.097	45.326	4.771	1.489		4.771	11.017		0,0		
	3350	JAVNA DELA NA PODROČJU ŠOLSTVA	9.629	10.229	10.040	189	733		189	1.926		0,0		
020204	Investicije		148.079	142.840	53.728	89.112	56.426	0	89.112	137.050	109.222	73,8		
	1020	NOVOGRADNJE REKONSTRUKCIJE IN ADAPTACIJE	123.079	117.840	28.728	89.112	56.426		89.112	130.800	109.222	88,7		
	1023	SOFINANCIRANJE RAZVOJNIH PROGRAMOV UNIVERZE	25.000	25.000	25.000	0			0	6.250		0,0		
0203	Kultura		1.944.259	2.034.808	1.957.118	77.690	82.157	37	77.653	435.281	177.767	9,1		
020301	Redni programi		1.007.942	1.007.369	1.004.757	2.613	49.722	0	2.613	201.588	0	0,0		
	1202	REDNA DEJAVNOST KULTURNIH USTANOV	772.598	772.198	771.811	387	46.250		387	154.520		0,0		
	1232	LJUBITELJSKA KULTURA	39.762	39.762	39.762	0			0	7.952		0,0		
	1262	URBANA MLADINSKA KULTURA	74.227	74.054	73.666	388	3.471		388	14.845		0,0		
	1266	SOFINANCIRANJE STALNIH PROGRAMOV	62.430	62.430	62.430	0			0	12.486		0,0		
	1267	SOFINANCIRANJE AKCIJ IN PROJEKTOV	49.987	49.987	48.154	1.833			1.833	9.997		0,0		
	1268	GLAZERJEVE NAGRADE	7.438	7.438	7.437	1			1	1.488		0,0		
	1269	TEKOČE VZDRŽEVANJE JAVNIH SPOMENIKOV IN OBELEŽIJ	1.500	1.500	1.496	4			4	300		0,0		
020302	Program obnove objektov in opreme		66.384	66.000	65.998	2			2	16.596	1.470	2,2		
	1033	INVESTICIJSKO VZDRŽEVANJE OBJEKTOV	52.884	52.884	52.882	2			2	13.221	1.470	2,8		
	2232	OBNOVA OPREME	13.500	13.117	13.117	0			0	3.375		0,0		
020303	Posebni programi		7.725	8.298	8.298	0	812	0	0	1.545	0	0,0		
	3600	JAVNA DELA	7.725	8.298	8.298	0	812		0	1.545		0,0		
020304	Investicije		862.208	953.140	878.065	75.076	31.623	37	75.039	215.552	176.297	20,4		
	1031	NOVOGRADNJE, REKONSTRUKCIJE IN ADAPTACIJE	6.273	5.645	5.473	173			173	1.568		0,0		
	1035	NOVOGRADNJE, REKONSTRUKCIJE IN ADAPTACIJE	855.935	947.495	872.592	74.903	31.623	37	74.866	213.984	176.297	20,6		
0204	Socialno varstvo		741.310	741.310	733.596	7.714	86.984	6.540	1.174	148.562	0	0,0		
020401	Redni programi		582.349	586.299	581.550	4.749	74.094	6.540	-1.791	116.470	0	0,0		
	1203	REDNA DEJAVNOST CENTRA ZA SOCIALNO DELO	12.094	12.094	11.770	324	863		324	2.419		0,0		
	1205	CENTER ZA POMOČ NA DOMU	110.697	104.475	101.880	2.595	8.094		2.595	22.139		0,0		
	2204	SPECIFIČNI OBČINSKI SOCIALNI PROGRAMI	39.684	39.684	38.053	1.631	1.450		1.631	7.937		0,0		
	2205	SOCIALNO HUMANITARNA DRUŠTVA	44.549	44.549	44.543	6			6	8.910		0,0		
	3110	SOCIALNO VARSTVENE PRAVICE	375.325	385.497	385.304	193	63.687	6.540	-6.347	75.065		0,0		
020402	Program obnove objektov in opreme		6.000	6.000	5.877	123			123	1.500		0,0		
	1013	INVESTICIJSKO VZDRŽEVANJE OBJEKTOV	5.000	5.000	4.882	118			118	1.250		0,0		
	2234	OBNOVA OPREME	1.000	1.000	995	5			5	250		0,0		
020403	Posebni programi		152.961	149.011	146.169	2.842	12.890	0	2.842	30.592	0	0,0		
	3111	OBČINSKE SOCIALNO VARSTVE SUBVENCije	132.644	128.694	127.639	1.055	11.401		1.055	26.529		0,0		
	3120	JAVNA DELA NA PODROČJU SOCIALNEGA VARSTVA	20.317	20.317	18.530	1.787	1.489		1.787	4.063		0,0		
0205	Zdravstvo		303.705	298.917	293.477	5.441	25.607	0	5.441	60.968	0	0,0		
020501	Redni programi		297.241	292.453	291.852	601	25.405	0	601	59.448	0	0,0		
	2207	PROGRAMI ZA KREPITEV ZDRAVJA	18.800	18.800	18.800	0			0	3.760		0,0		
	3200	ZDRAVSTVENO ZAVAROVANJE OSEB BREZ PREJEMKOV	250.668	246.668	246.096	572	21.402		572	50.134		0,0		
	4410	MRLIŠKO PREGLEDNA SLUŽBA	27.773	26.985	26.956	29	4.003		29	5.555		0,0		
020503	Posebni programi		1.924	1.924	1.625	299	202	0	299	385	0	0,0		

v tisočih SIT												
FNU	PP	Opis	FN 2005	Veljavni FN 2005	Realizacija 2005	Nerealizirano (veljavni FN 05 - real. 2005)	Neplačane obvl. na dan 31.12.2005	Neplačane zapadle obvl. na dan 31.12.2005	Veljavni FN 05 - (real. 2005 + zapad.obv.)	Dovolj.predob. po odloku sprejet FN 05	Prezete obvl. v 2005 za 06 oz. pogodbah	% prevz. v 05 za 06 obveznosti
1	2	3	4	5	6	7(5-6)	8	9	10(5-6-9)	11	12	13
	3121	JAVNA DELA NA PODROČJU ZDRAVSTVA	700	700	520	180	66		180	140		0,0
	4421	VARUH BOLNIKOVIH PRAVIC	1.224	1.224	1.105	119	136		119	245		0,0
020504	Investicije		4.540	4.540	0	4.540			4.540	1.135		0,0
	1070	NOVOGRADNJE, REKONSTRUKCIJE IN ADAPTACIJE	4.540	4.540	0	4.540			4.540	1.135		0,0
0206	Gospodarske dejavnosti		369.210	369.719	344.288	25.431	33.313	0	25.431	76.792	9.934	2,7
020601	Redni programi		305.210	305.491	280.769	24.722	26.232	0	24.722	61.042	0	0,0
	7110	POSPEŠEVANJE IN RAZVOJ KMETIJSTVA	22.985	22.985	13.748	9.236		9.236	4.597			0,0
	7130	AZIL ZA ŽIVALI	7.095	6.867	5.366	1.501	505		1.501	1.419		0,0
	7210	POSPEŠEVANJE IN RAZVOJ MALEGA GOSPODARSTVA	120.006	120.006	108.199	11.807	3.000		11.807	24.001		0,0
	7410	MARIBORSKA RAZVOJNA AGENCIJA	34.718	34.718	32.540	2.178	2.476		2.178	6.944		0,0
	7420	LTO	120.407	120.916	120.916	0	20.251		0	24.081		0,0
020602	Program obnove objektov in opreme		2.000	2.000	2.000	0			0	500		0,0
	2236	OBNOVA OPREME	2.000	2.000	2.000	0			0	500		0,0
020603	Posebni programi		5.000	5.000	4.793	207	245	0	207	1.000	0	0,0
	3310	JAVNA DELA	5.000	5.000	4.793	207	245		207	1.000		0,0
020604	Investicije		57.000	57.228	56.726	502	6.836	0	502	14.250	9.934	17,4
	1610	UREJANJE KMETIJSKIH ZEMLJIŠČ	4.000	4.000	3.771	229			229	1.000		0,0
	1611	NOVOGRADNJE, REKONSTRUKCIJE IN ADAPTACIJE	53.000	53.000	52.727	273	6.836		273	13.250	9.934	18,7
	1612	VZPOSTAVITEV ZAVETIŠČA ZA ŽIVALI	0	228	228	0			0	0		
0207	Okolje in prostor		747.578	747.578	707.227	40.351	126.404	2.324	38.028	154.800	111.868	15,0
020701	Redni programi		603.721	611.941	611.940	1	104.209	2.319	-2.318	120.744	105.597	17,5
	5110	REDNO VZDRŽEVANJE OSTALIH JAVNIH POVRŠIN	261.300	263.300	263.300	0	50.700		0	52.260	50.700	19,4
	5112	REDNO VZDRŽEVANJE JAVNIH ZELENIH POVRŠIN	342.421	348.641	348.640	1	53.509	2.319	-2.318	68.484	54.897	16,0
020702	Program obnove objektov in opreme		71.347	66.927	51.026	15.901	8.122	5	15.896	17.837	3.213	4,5
	1530	INVESTICIJSKO VZDRŽEVANJE OBJEKTOV	13.563	14.913	7.124	7.789	7.756		7.789	3.391	3.013	22,2
	1533	INVEST. VZDRŽEV. ZELENIH POVRŠIN	57.784	52.014	43.902	8.112	366	5	8.108	14.446	200	0,3
020703	Posebni programi		38.170	34.370	27.498	6.872	9.560	0	6.872	7.634	2.000	5,2
	3321	JAVNA DELA	38.170	34.370	27.498	6.872	9.560		6.872	7.634	2.000	5,2
020704	Investicije		34.340	34.340	16.763	17.577	4.513	0	17.577	8.585	1.058	3,1
	1514	UREDITEV PARKOVNIH IN OSTALIH ZELENIH POVRŠIN	29.340	29.340	14.451	14.889	2.273		14.889	7.335	1.058	3,6
	1525	UREDITEV OSTALIH POVRŠIN IN INFRASTR. OBJEKTOV	5.000	5.000	2.312	2.688	2.240		2.688	1.250		0,0
0208	Ceste		1.570.509	1.571.605	1.498.042	73.564	334.869	34.890	38.673	345.127	232.402	14,8
020801	Redni programi		950.000	944.062	917.152	26.910	264.488	17.652	9.258	190.000	140.000	14,7
	5111	CESTE - redno vzdrževanje	950.000	944.062	917.152	26.910	264.488	17.652	9.258	190.000	140.000	14,7
020802	Program obnove objektov in opreme		88.780	95.194	84.153	11.041	34.186	5.390	5.652	22.195	20.545	23,1
	1531	CESTE - investicijsko vzdrževanje	88.780	95.194	84.153	11.041	34.186	5.390	5.652	22.195	20.545	23,1
020804	Investicije		531.729	532.349	496.737	35.612	36.196	11.849	23.763	132.932	71.857	13,5
	1521	OBCINSKE CESTE - novogradnje, rekonstrukcije in adaptacije	341.729	342.349	308.950	33.399	23.883	10.757	22.642	85.432	24.635	7,2
	1522	DRŽAVNE CESTE - novogradnje, rekonstrukcije in adaptacije	190.000	190.000	187.787	2.213	12.312	1.092	1.122	47.500	47.222	24,9
0209	Javna razsvetljava		460.200	466.138	466.393	-255	141.217	59.786	-60.042	93.340	50.000	10,9
020901	Redni programi		434.200	440.138	440.393	-255	132.188	59.786	-60.042	86.840	50.000	11,5
	5113	JAVNA RAZSVETLJAVA - redno vzdrževanje in energija	434.200	440.138	440.393	-255	132.188	59.786	-60.042	86.840	50.000	11,5
020902	Program obnove objektov in opreme		26.000	26.000	26.000	0	9.028	0	0	6.500	0	0,0

v tisočih SIT												
FNU	PP	Opis	FN 2005	Veljavni FN 2005	Realizacija 2005	Nerealizirano (veljavni FN 05 - real. 2005)	Neplačane obv. na dan 31.12.2005	Neplačane zapadle obv. na dan 31.12.2005	Veljavni FN 05 - (real. 2005 + zapad.obv.)	Dovolj.predob. po odloku sprejet FN 05	Prevzete obv. v 2005 za 06 oz. pogodbah	% prevz. v 05 za 06
1	2	3	4	5	6	7(5-6)	8	9	10(5-6-9)	11	12	13
	1532	INVESTICIJSKO VZDRŽEVANJE JAVNE RAZSVETLJAVE	26.000	26.000	26.000	0	9.028		0	6.500		0,0
0210	Promet		659.800	650.666	643.305	7.362	122.537	73.618	-66.257	136.085	23.296	3,5
021001	Redni programi		577.300	570.966	567.830	3.137	122.374	73.456	-70.319	115.460	23.296	4,0
	2176	DELOVANJE OBČINSKEGA SPV	7.500	7.500	7.498	2	321		2	1.500		0,0
	2177	STROŠKI STROKOVNIH PODLAG ZA UREJANJE PROMETNEGA REŽ	8.000	8.800	8.674	126			126	1.600		0,0
	2178	UKREPI ZA VZPODBUJANJE JPP, KOLESARJENJA IN PEŠAČENJA	7.800	7.800	7.592	208	309	0	207	1.560		0,0
	2180	IZVEDBA NAPRAV IN UKREPOV ZA UMIRJANJE PROMETA	5.000	5.000	5.000	0			0	1.000		0,0
	2186	UKREPI NA PODROČJU PROMETNE VARNOSTI	4.000	4.000	3.800	200	200	200	1	800		0,0
	5114	PROMET - redno vzdrževanje	280.000	282.000	280.552	1.448	28.710	6.723	-5.275	56.000	23.296	8,3
	5123	SUBVENCIONIRANJE MESTNEGA AVTOBUSNEGA PROMETA	265.000	255.866	254.713	1.153	92.834	66.533	-65.380	53.000		0,0
021002	Program obnove objektov in opreme		75.800	73.000	68.874	4.126	78	78	4.048	18.950		0,0
	1535	PROMET - investicijsko vzdrževanje objektov	75.800	73.000	68.874	4.126	78	78	4.048	18.950		0,0
021004	Investicije		6.700	6.700	6.601	99	85	85	15	1.675		0,0
	1520	PROMET - novogradnje, rekonstrukcije in adaptacije	6.700	6.700	6.601	99	85	85	15	1.675		0,0
0211	Komunalna hidrotehnika		663.903	663.903	319.083	344.820	50.443	7.808	337.011	165.756	188.544	28,4
021101	Redni programi		4.400	4.400	4.311	89			89	880		0,0
	5122	TEKOČE VZDRŽEVANJE HIDRANTOV	4.400	4.400	4.311	89			89	880		0,0
021104	Investicije		659.503	659.503	314.771	344.731	50.443	7.808	336.923	164.876	188.544	28,6
	1510	IZGRADNJA VODOVODOV - investicije	95.069	95.069	93.410	1.659	832		1.659	23.767		0,0
	1511	IZGRADNJA KANALIZACIJE - investicije	564.434	564.434	221.361	343.072	49.610	7.808	335.264	141.108	188.544	33,4
0212	Komunalna energetika		100.220	102.320	81.928	20.392	3.504	0	20.392	25.055	1.549	1,5
						0			0			
021204	Investicije		100.220	102.320	81.928	20.392	3.504	0	20.392	25.055	1.549	1,5
	1512	GRADNJA PLINOVODOV IN TOPLOVODOV	100.220	102.320	81.928	20.392	3.504		20.392	25.055	1.549	1,5
0213	Čistilna naprava in kolektor		40.000	40.000	23.648	16.352	1.424.209	808.787	-792.435	9.000	0	0,0
021301	Redni programi		20.000	20.000	12.483	7.517	1.424.181	808.782	-801.265	4.000	0	0,0
	1526	STORITVENA PRISTOJBINA	20.000	20.000	12.483	7.517	1.424.181	808.782	-801.265	4.000		0,0
021304	Investicije		20.000	20.000	11.164	8.836	28	5	8.830	5.000	0	0,0
	1523	CENTRALNA ČISTILNA NAPRAVA IN KOLEKTOR	20.000	20.000	11.164	8.836	28	5	8.830	5.000		0,0
0214	Ravnanje z odpadki		935.131	935.131	432.317	502.814	173.829	6	502.808	231.980	117.180	12,5
021401	Redni programi		36.050	36.050	24.529	11.521			11.521	7.210		0,0
	1516	ZBIRANJE IN OBDELAVA ODPADKOV	36.050	36.050	24.529	11.521			11.521	7.210		0,0
021404	Investicije		899.081	899.081	407.787	491.294	173.829	6	491.288	224.770	117.180	13,0
	1515	NOVOGRADNJE, REKONSTRUKCIJE IN ADAPTACIJE	899.081	899.081	407.787	491.294	173.829	6	491.288	224.770	117.180	13,0
0215	Komunalno opremljanje stavbnih zemljišč		238.300	238.300	81.200	157.100	123	123	156.977	59.575	106.977	44,9
021504	Investicije		238.300	238.300	81.200	157.100	123	123	156.977	59.575	106.977	44,9
	1538	KOMUNALNO OPREMLJANJE STAVBNIH ZEMLJIŠČ	238.300	238.300	81.200	157.100	123	123	156.977	59.575	106.977	44,9
0216	Prostorsko načrtovanje		152.235	152.235	96.732	55.503	2.092	0	55.503	30.447	57.106	37,5

												v tisočih SIT		
FNU	PP	Opis	FN 2005	Veljavni FN 2005	Realizacija 2005	Nerealizirano (veljavni FN 05 - real. 2005)	Neplačane obv. na dan 31.12.2005	Neplačane zapadle obv. na dan 31.12.2005	Veljavni FN 05 - (real. 2005 + zapad.obv.)	Dovolj.predob. po odloku sprejet FN 05	Prevzete obv. v 2005 za 06 oz. pogodbah	% prevz. v 05 za 06 obveznosti		
1	2	3	4	5	6	7(5-6)	8	9	10(5-6-9)	11	12	13		
<b>021601</b>		<b>Redni programi</b>	<b>152.235</b>	<b>152.235</b>	<b>96.732</b>	<b>55.503</b>	<b>2.092</b>	<b>0</b>	<b>55.503</b>	<b>30.447</b>	<b>57.106</b>	<b>37,5</b>		
	1550	PROSTORSKE SESTAVINE AKTOV	68.230	68.230	40.766	27.464	1.000		27.464	13.646	28.722	42,1		
	1551	PROSTORSKI IZVEDBENI AKTI	47.582	47.582	23.048	24.534	534		24.534	9.516	27.584	58,0		
	1552	STROKOVNE PODLAGE	36.423	36.423	32.917	3.506	558		3.506	7.285	800	2,2		
<b>0217</b>		<b>Šport</b>	<b>899.390</b>	<b>899.390</b>	<b>820.770</b>	<b>78.620</b>			<b>78.620</b>	<b>189.827</b>	<b>70.703</b>	<b>7,9</b>		
<b>021701</b>		<b>Redni programi</b>	<b>608.657</b>	<b>608.657</b>	<b>607.514</b>	<b>1.143</b>			<b>1.143</b>	<b>121.731</b>		<b>0,0</b>		
	1204	OSNOVNA DEJAVNOST ZAVODOV	220.848	220.848	220.848	0			0	44.170		0,0		
	1234	ŠPORTNI PROGRAMI	252.791	252.791	251.647	1.143			1.143	50.558		0,0		
	1270	REDNO VZDRŽEVANJE JAVNIH ŠPORTNIH OBJEKTOV	131.110	131.110	131.110	0			0	26.222		0,0		
	8360	ŠPORTNA ZVEZA	3.909	3.909	3.909	0			0	782		0,0		
<b>021702</b>		<b>Program obnove objektov in opreme</b>	<b>19.499</b>	<b>18.218</b>	<b>18.014</b>	<b>204</b>			<b>204</b>	<b>4.875</b>		<b>0,0</b>		
	1052	INVESTICIJSKO VZDRŽEVANJE OBJEKTOV	19.499	18.218	18.014	204			204	4.875		0,0		
<b>021703</b>		<b>Posebni programi</b>	<b>30.956</b>	<b>30.956</b>	<b>30.747</b>	<b>209</b>			<b>209</b>	<b>6.191</b>		<b>0,0</b>		
	2206	PRIZNANJA ŠPORTNIKOM IN ŠPORTNIM DELAVCEM	3.795	3.795	3.795	0			0	759		0,0		
	2220	ŠPORTNE PRIREDITVE	7.782	7.782	7.782	0			0	1.556		0,0		
	2221	MEDMESTNO SODELOVANJE	5.467	5.467	5.467	0			0	1.093		0,0		
	2222	PROMOCIJSKA DEJAVNOST IN PRIZNANJA	4.760	4.760	4.760	0			0	952		0,0		
	2223	ŠOLANJE IN IZPOPOLNJEVANJE STROKOVNIH KADROV	2.562	2.562	2.562	0			0	512		0,0		
	2224	EVROPSKA IN SVETOVNA PRVENSTVA	6.000	6.000	6.000	0			0	1.200		0,0		
	3382	JAVNA DELA	590	590	381	209			209	118		0,0		
<b>021704</b>		<b>Investicije</b>	<b>179.483</b>	<b>180.764</b>	<b>103.700</b>	<b>77.064</b>			<b>77.064</b>	<b>44.871</b>	<b>0</b>	<b>0,0</b>		
	1050	IZGRADNJA ŠPORTNIH OBJEKTOV	171.997	173.300	96.239	77.061			77.061	42.999	0	0,0		
	1051	NAKUP OPREME	7.486	7.464	7.460	3			3	1.872		0,0		
<b>021705</b>		<b>Odplačila kreditov</b>	<b>60.795</b>	<b>60.795</b>	<b>60.795</b>	<b>0</b>			<b>0</b>	<b>12.159</b>	<b>70.703</b>	<b>116,3</b>		
	1463	ODPLAČILO ANUITET	60.795	60.795	60.795	0			0	12.159	70.703	116,3		
<b>0218</b>		<b>Varstvo okolja</b>	<b>66.900</b>	<b>66.900</b>	<b>66.182</b>	<b>718</b>	<b>1.033</b>	<b>0</b>	<b>718</b>	<b>13.380</b>	<b>983</b>	<b>1,5</b>		
<b>021801</b>		<b>Redni programi</b>	<b>66.900</b>	<b>66.900</b>	<b>66.182</b>	<b>718</b>	<b>1.033</b>	<b>0</b>	<b>718</b>	<b>13.380</b>	<b>983</b>	<b>1,5</b>		
	1560	VARSTVO ZRAKA	11.600	11.600	11.515	85	1.033		85	2.320	983	8,5		
	1562	VARSTVO VODA	18.300	18.300	18.293	7			7	3.660		0,0		
	1563	OSTALA PODROČJA VARSTVA OKOLJA	700	700	579	121			121	140		0,0		
	1564	KROVNI PROGRAM VARSTVA OKOLJA	11.800	11.800	11.760	40			40	2.360		0,0		
	1565	EKOPROFIT INTERNATIONAL (EI)	24.500	24.500	24.036	464			464	4.900		0,0		
<b>0219</b>		<b>Požarna varnost, zaščita in reševanje</b>	<b>571.509</b>	<b>573.074</b>	<b>510.761</b>	<b>62.314</b>	<b>11.387</b>	<b>1.107</b>	<b>61.206</b>	<b>121.810</b>	<b>24.628</b>	<b>4,3</b>		
<b>021901</b>		<b>Redni programi</b>	<b>417.148</b>	<b>418.863</b>	<b>418.784</b>	<b>80</b>	<b>3.585</b>	<b>1.107</b>	<b>-1.028</b>	<b>83.430</b>	<b>0</b>	<b>0,0</b>		
	5310	POŽARNA VARNOST	383.234	383.234	383.234	0			0	76.647		0,0		
	8370	VARSTVO PRED NARAVNIMI IN DRUGIMI NESREČAMI	33.914	35.629	35.550	80	3.585	1.107	-1.028	6.783		0,0		
<b>021902</b>		<b>Program obnove objektov in opreme</b>	<b>150.161</b>	<b>150.011</b>	<b>87.974</b>	<b>62.037</b>	<b>7.802</b>	<b>0</b>	<b>62.037</b>	<b>37.540</b>	<b>24.628</b>	<b>16,4</b>		
	1640	INVESTICIJSKO VZDRŽEVANJE OBJEKTOV	8.500	8.350	8.333	17			17	2.125		0,0		
	1641	OBNOVA OPREME	16.665	16.665	16.649	16			16	4.166		0,0		
	5340	PROGRAM POŽARNEGA SKLADA	124.996	124.996	62.992	62.004	7.802		62.004	31.249	24.628	19,7		
<b>021903</b>		<b>Posebni programi</b>	<b>4.200</b>	<b>4.200</b>	<b>4.003</b>	<b>197</b>			<b>197</b>	<b>840</b>		<b>0,0</b>		
	3383	JAVNA DELA	4.200	4.200	4.003	197			197	840		0,0		
<b>0220</b>		<b>Ostale organizacije</b>	<b>18.243</b>	<b>18.243</b>	<b>18.243</b>	<b>0</b>			<b>0</b>	<b>3.649</b>		<b>0,0</b>		

v tisočih SIT												
FNU	PP	Opis	FN 2005	Veljavni FN 2005	Realizacija 2005	Nerealizirano (veljavni FN 05 - real. 2005)	Neplačane obv. na dan 31.12.2005	Neplačane zapadle obv. na dan 31.12.2005	Veljavni FN 05 - (real. 2005 + zapad.obv.)	Dovolj.predob. po odloku glede na sprejet FN 05	Prevzete obv. v 2005 za 06 oz. pogodbah	% prevz. v 05 za 06 obveznosti
1	2	3	4	5	6	7(5-6)	8	9	10(5-6-9)	11	12	13
022001		<b>Redni programi</b>	15.546	15.546	15.546	0			0	3.109		0,0
	8280	FINANCIRANJE ORGANIZACIJ IN ZDRUŽENJ	15.546	15.546	15.546	0			0	3.109		0,0
022003		<b>Posebni programi</b>	2.697	2.697	2.697	0			0	539		0,0
	8340	FINANCIRANJE USTANOV	2.697	2.697	2.697	0			0	539		0,0
0221		<b>Stanovanjsko gospodarstvo</b>	262.120	262.120	141.165	120.955	32.769	24.865	96.090	58.144	0	0,0
022101		<b>Redni programi</b>	147.726	147.726	138.888	8.838	32.529	24.625	-15.787	29.545	0	0,0
	5500	UPRAVLJANJE STANOVANJ	36.426	36.426	36.426	0	24.027	16.952	-16.952	7.285		0,0
	8520	OBVEZNI PRISPEVKI IZ KUPNIN	1.300	1.300	0	1.300	89		1.300	260		0,0
	8522	SUBVENCIJE NAJEMNIN	110.000	110.000	102.462	7.538	8.413	7.673	-135	22.000		0,0
022102		<b>Program obnove objektov in opreme</b>	10.000	10.000	2.276	7.724	240	240	7.484	2.500	0	0,0
	1543	PRENOVE IN IZBOLJŠAVE STANOVANJ	10.000	10.000	2.276	7.724	240	240	7.484	2.500		0,0
022104		<b>Investicije</b>	104.394	104.394	0	104.394			104.394	26.099		0,0
	1545	NAKUP IN GRADNJA NEPROFITNIH STANOVANJ	104.394	104.394	0	104.394			104.394	26.099		0,0
0222		<b>Gospodarjenje s stavbnimi zemljišči</b>	1.399.065	1.450.671	1.075.574	375.098	131.477	0	375.098	338.968	16.946	1,2
022201		<b>Redni programi</b>	215.960	215.960	168.026	47.934	8.356	0	47.934	43.192	0	0,0
	8610	DELO JAVNEGA PODJETJA	215.960	215.960	168.026	47.934	8.356		47.934	43.192		0,0
022204		<b>Investicije</b>	1.183.105	1.234.711	907.547	327.164	123.121	0	327.164	295.776	16.946	1,4
	1632	UREDITEV OBMOČJA C4 - CENTER DRAVA	80.000	80.000	19.605	60.395	481		60.395	20.000		0,0
	1636	GOSPODARJENJE S STAVBNIMI ZEMLJIŠČI	908.405	960.011	823.606	136.406	122.380		136.406	227.101		0,0
	1637	POSODOBITEV EVIDENC NUSZ IN UVEDBA DAVKA NA NEPREMIČNI	28.000	28.000	27.857	143	260		143	7.000		0,0
	1638	IZDELAVA REGISTRA NSZ V LASTI MOM	25.000	25.000	24.300	700			700	6.250		0,0
	1644	LASTNA UDELEŽBA PRI EU PROJEKTIH	30.000	30.000	0	30.000			30.000	7.500		0,0
	1645	PROGRAM OPREMLJANJA SZ PROIZVODNA CONA Te 5 TEZNO	111.700	111.700	12.180	99.520			99.520	27.925	16.946	15,2
0223		<b>Poslovni prostori</b>	292.800	292.800	210.174	82.626	19.394	5.075	77.552	64.660	16.671	5,7
022301		<b>Redni programi</b>	170.800	170.800	135.663	35.137	16.940	5.074	30.063	34.160	16.671	9,8
	5211	STROŠKI GOSPODARJENJA S POSLOVNIMI PROSTORI	80.000	80.000	78.833	1.167	16.940	5.074	-3.907	16.000		0,0
	5212	VRAČILA NAJEMNIN - DENACIONALIZACIJA	86.800	86.800	56.830	29.970			29.970	17.360	16.671	19,2
	5213	VRAČILA SOFINANCIRANJ	4.000	4.000	0	4.000			4.000	800		0,0
022302		<b>Program obnove objektov in opreme</b>	14.000	14.000	12.465	1.535	1.336	1	1.534	3.500	0	0,0
	1625	INVESTICIJSKO VZDRŽEVANJE	14.000	14.000	12.465	1.535	1.336	1	1.534	3.500		0,0
022304		<b>Investicije</b>	108.000	108.000	62.045	45.955	1.118	0	45.955	27.000	0	0,0
	1623	NOVOGRADNJE, REKONSTRUKCIJE IN ADAPTACIJE	72.000	72.000	62.045	9.955	1.118		9.955	18.000		0,0
	1624	VRAČILA ZNESKOV INFRASTRUKTURE KUPCEM PP MELJE	36.000	36.000	0	36.000			36.000	9.000		0,0
0224		<b>Geoinformacijski projekti in infrastruktura</b>	123.240	123.240	118.783	4.457	4.707	0	4.457	30.810	2.161	1,8
022402		<b>Program obnove objektov in opreme</b>	18.600	18.600	17.921	679	1.782	0	679	4.650	2.161	11,6
	1626	INVESTICIJSKO VZDRŽEVANJE PROGRAMSKE OPREME GIS	18.600	18.600	17.921	679	1.782		679	4.650	2.161	11,6
022404		<b>Investicije</b>	104.640	104.640	100.862	3.778	2.925	0	3.778	26.160	0	0,0
	9120	RAČUNALNIŠKA PROGRAMSKA OPREMA GIS	104.640	104.640	100.862	3.778	2.925		3.778	26.160		0,0
<b>SKUPAJ</b>			<b>19.351.469</b>	<b>19.495.144</b>	<b>17.098.926</b>	<b>2.396.219</b>	<b>3.469.180</b>	<b>1.043.349</b>	<b>1.352.869</b>	<b>4.293.218</b>	<b>1.377.540</b>	<b>7,1</b>

## 8.2. OBVEZNOSTI DO VIROV SREDSTEV

### 2 - KRATKOROČNE OBVEZNOSTI IN PASIVNE ČASOVNE RAZMEJITVE

**Kratkoročne obveznosti za prejete predujme in varščine** po stanju na dan 31.12.2005 v višini 8.819 tisoč SIT izkazujejo prejete varščine za oddane poslovne prostore, ki se sproti poračunajo z najemninami oz. v skladu z določili najemnih pogodb, in so za 44,90% višje od vrednosti na dan 31.12.2004.

**Kratkoročne obveznosti do zaposlenih** po stanju na dan 31.12.2005 v višini 114.790 tisoč SIT so obveznosti za plače in nadomestila plač v višini 53.490 tisoč SIT, obveznosti za prispevke iz plač v višini 35.558 tisoč SIT, obveznosti za davke iz plač v višini 15.506 tisoč SIT ter drugi izdatki zaposlenim v višini 10.236 tisoč SIT. So obveznosti za mesec december 2005 in so za 7,64% višje od vrednosti na dan 31.12.2004.

**Kratkoročne obveznosti do dobaviteljev** po stanju na dan 31.12.2005 v višini 2.788.422 tisoč SIT so obveznosti do dobaviteljev za zaračunane opravljene dobave blaga in zaračunane opravljene storitve v letu 2005, katerih poplačilo bo izvršeno v letu 2006 in so za 61,35% višje od vrednosti na dan 31.12.2004.

Odhodki za določen del stanja obveznosti so bili že planirani v proračunu leta 2005, vendar zaradi rokov plačil zapadejo v plačilo v letu 2006. Del obveznosti v višini 1.043.349 tisoč SIT bi glede na plačilni rok morale biti poravnane že v letu 2005. Te zapadle obveznosti so za 42,42% višje od vrednosti na dan 31.12.2004.

**Druge kratkoročne obveznosti iz poslovanja** po stanju na dan 31.12.2005 v višini 26.871 tisoč SIT izkazujejo obveznosti za plačilo dajatev v višini 2.257 tisoč SIT, obveznost za plačilo DDV v višini 9.349 tisoč SIT in drugih kratkoročnih obveznosti (sejnine članom mestnega sveta, subvencioniranje najemnin,...) v višini 15.265 tisoč SIT. Druge kratkoročne obveznosti iz poslovanja so za 8,89% nižje od vrednosti na dan 31.12.2004.

**Kratkoročne obveznosti do uporabnikov enotnega kontnega načrta** po stanju na dan 31.12.2005 v višini 661.531 tisoč SIT zaradi zahteve po ločenem izkazovanju obveznosti do dobaviteljev, ki so opredeljeni kot proračunski uporabniki občin ali države, izkazujejo obveznosti za zaračunane dobave blaga in zaračunane opravljene storitve v letu 2005 in obveznosti za financiranje dejavnosti javnih zavodov in so za 64,22% višje od vrednosti na dan 31.12.2004.

**Kratkoročne obveznosti do financerjev** po stanju na dan 31.12.2005 v višini 416.975 tisoč SIT predstavljajo v letu 2006 zapadle dolgoročne finančne obveznosti v višini 135.206 tisoč SIT in druge dolgoročne obveznosti v višini 281.769 tisoč SIT. Kratkoročne obveznosti do financerjev so za 99,18% višje od vrednosti na dan 31.12.2004.

**Kratkoročne obveznosti iz financiranja** po stanju na dan 31.12.2005 v višini 316.883 tisoč SIT izkazujejo obračunane zamudne obresti za prepozno plačane obveznosti v višini 47.233 tisoč SIT in obračunane zamudne obresti za neplačane obveznosti v višini 269.650 tisoč SIT. Kratkoročne obveznosti iz financiranja so za 248,48% višje od vrednosti na dan 31.12.2004.

Med obračunanimi zamudnimi obrestmi izkazujemo za 269.650 tisoč SIT zaračunanih zamudnih obresti s strani podjetja Aquasystems d.o.o.za neplačane obveznosti za obratovalne stroške Centralne čistilne naprave.



**Neplačani prihodki** po stanju na dan 31.12.2005 v višini 2.439.731 tisoč SIT izkazujejo prihodke, ki še niso bili plačani do 31.12.2005 in se delijo na davčne prihodke, nedavčne prihodke, kapitalske prihodke, transferne prihodke in druge neplačane prihodke.

Vrednost neplačanih davčnih prihodkov (DURS, NUSZ) je 29.723 tisoč SIT, nedavčnih prihodkov je 863.649 tisoč SIT, kapitalskih prihodkov je 1.423.473 tisoč SIT, transfernih prihodkov je 47.486 tisoč SIT in drugih neplačanih prejemkov je 75.400 tisoč SIT.

Vrednost neplačanih prihodkov je za 0,40% višja od vrednosti na dan 31.12.2004.

<b>Stroškovno mesto</b>	<b>Neplačani prihodki</b>	<b>Vrednost v tisočih tolarjev 31.12.2004</b>	<b>Vrednost v tisočih tolarjev 31.12.2005</b>	<b>Indeks</b>
0101	Županstvo	157	1	0,63
0301	Oddelek za finance	140.618	93.225	66,29
0401	Oddelek za družbene dejavnosti	30		
0402	Predšolska vzgoja	67.354	74.780	111,02
0403	Šolstvo	8.532		
0405	Kultura	15.570	856	5,49
0406	Socialno varstvo		704	
0501	Oddelek za splošne in pravne zadeve	16	13	81,25
0601	Oddelek za gospodarske dejavnosti	5.183	3.689	71,17
0801	Komunalna direkcija	211.934	242.055	114,21
0805	Ceste		12.950	
0805	Promet	72	41.356	57.438,88
1101	Zavod za turizem	98	-45	
1201	Zavod za varstvo okolja	1.755	880	50,14
1301	Mestni inšpektorat	96.571	178.155	184,48
1401	Služba za zaščito in reševanje	4.251	4.771	112,23
1402	Požarna varnost, zaščita in reševanje	279		
1801	Stanovanjsko gospodarstvo	65.194	62.883	96,45
1901	Gospodarjenje s stavbnimi zemljišči	1.370.604	1.293.730	94,39
2001	Oddelek za gospodarjenje z obč. prem.	10.958	11.345	103,53
2002	Upravni prostori	60.814	52.535	86,38
2003	Poslovni prostori	368.984	365.832	99,14
2101	Služba za geografski infor. sistem	1.035	16	1,54
	<b>SKUPAJ</b>	<b>2.430.009</b>	<b>2.439.731</b>	<b>100,40</b>

## 9 - LASTNI VIRI IN DOLGOROČNE OBVEZNOSTI

### Splošni sklad

Konto 900	Naziv	v tisoč SIT 31.12.2004	v tisoč SIT 31.12.2005	%	Indeks
	Splošni sklad za opredmetena in neopredmetena osnovna sredstva	15.819.309	16.542.694	17,29	104,57
	Splošni sklad za finančne naložbe	5.956.099	6.396.944	6,69	107,40
	Splošni sklad za sredstva dana v upravljanje	60.211.882	55.682.421	58,19	92,47
	Splošni sklad za drugo (drugo,dolg. obv.,dolg. pos.)	-2.606.867	-2.812.014	-2,94	107,86
	Splošni sklad za poslovni izid	993.681	2.601.440	2,72	261,79
	Splošni sklad za sredstva JMSS Maribor	17.275.174	17.275.174	18,05	100,00
	<b>SKUPAJ</b>	<b>97.649.278</b>	<b>95.686.659</b>	<b>100,00</b>	<b>97,99</b>

**Rezervni sklad** po stanju na dan 31.12.2005 v višini 45.486 tisoč sit je za 53,37% nižji od vrednosti na dan 31.12.2004. Rezervni sklad vsako leto oblikujemo v skladu z določili Zakona o javnih financah in Odloka o proračunu Mestne občine Maribor. V letu 2005 smo oblikovali za 20.000 tisoč SIT sredstev rezervnega sklada in porabili za 72.045 tisoč SIT sredstev rezervnega sklada.

**Dolgoročno razmejeni prihodki** po stanju na dan 31.12.2005 v višini 2.690 tisoč SIT so za 11,11% nižji od vrednosti na dan 31.12.2004.

### Dolgoročne finančne obveznosti

960	DOLGOROČNI KREDITI, PREJETI V DRŽAVI	v tisoč SIT 31.12.2004	v tisoč SIT 31.12.2005	Indeks
960000	Drugi dolg. krediti EKO SKLAD - 193-001	5.743	4.486	78,11
960004	Drugi dolg. krediti EKO SKLAD - 295-036	863		
960011	Drugi dolg. krediti SKB banka d.d.	637.516	566.681	88,88
960012	Drugi dolg. krediti Nova KBM d.d.	509.670	509.670	100,00
960013	Drugi dolg. krediti SKB banka d.d.		296.223	
	<b>SKUPAJ</b>	<b>1.153.792</b>	<b>1.377.060</b>	<b>119,35</b>

Med dolgoročnimi finančnimi obveznostmi na dan 31.12.2005 so izkazani dolgoročni kredit najet pri SKB banki d.d. v letu 2003 (pogodba o dolgoročnem kreditu št. 121776-001 v skupni višini 672.934 tisoč SIT z rokom vračila kredita do 31.12.2013, katerega prvi obrok je zapadel v plačilo 31.12.2004), dolgoročni kredit najet pri Novi KBM d.d. v letu 2004 (pogodba o dolgoročnem kreditu št. 24617/57 v skupni višini 509.670 tisoč SIT z rokom vračila kredita do 01.01.2015, katerega prvi obrok zapade v plačilo 01.01.2006) in dolgoročni kredit najet pri SKB banki d.d. v letu 2005 (pogodba o dolgoročnem kreditu št. 121776-002 v skupni višini 296.223 tisoč SIT z rokom vračila kredita do 28.12.2015, katerega prvi obrok zapade v plačilo 27.12.2006).

V obrazcu bilance stanja so **dolgoročne finančne obveznosti** na dan 31.12.2005 prikazane v višini 1.241.854 tisoč SIT in so za 14,89% višje od vrednosti na dan 31.12.2004. Dolgoročne finančne obveznosti, ki zapadejo v plačilo v letu 2006 smo v obrazcu bilance stanja prikazali med kratkoročnimi obveznostmi do financierjev.

**Druge dolgoročne obveznosti** po stanju na dan 31.12.2005 v višini 1.429.624 tisoč SIT izkazujejo:

- dolgoročne obveznosti do podjetja Nigrad d.d. v višini 220.000 tisoč SIT po pogodbi o založitvi denarnih sredstev za financiranje storitvene pristojbine CCN v Dogošah;
- dolgoročne obveznosti do Javnega zavoda Športni center Maribor v višini 115.616 tisoč SIT po pogodbi o zagotovitvi sredstev za investicijo v razširitev in posodobitev zimskega kopališča PRISTAN v Mariboru;
- dolgoročne obveznosti do podjetja Mariborski vodovod, javno podjetje d.d. v višini 660.000 tisoč SIT po pogodbi o ureditvi razmerij ob vnaprejšnjemu plačilu sredstev namenskega investicijskega vira, ki ga nakaže Mariborski vodovod za financiranje izgradnje in delovanje CCN Dogošje v skladu s sklepom št. 19 iz 3. redne seje Mestnega sveta MOM z dne 24.02.2003;
- dolgoročne obveznosti do Nogometnega kluba Maribor Branik v višini 200.313 tisoč SIT po dogovoru o vračilu vloženi sredstev NK Maribor Branik v javne športne objekte v Ljudskem vrtu v skladu s sklepom št. 19 iz 12. redne seje Mestnega sveta MOM z dne 24.02.2004;
- dolgoročne obveznosti do podjetja Mariborski vodovod, javno podjetje d.d. v višini 133.530 tisoč SIT po ugotovitveni pogodbi o vrnitvi sredstev ekološkega tolarja in porabi le-teh za investicije v objekte za oskrbo s pitno vodo po zahtevi Računskega sodišča Republike Slovenije;
- dolgoročne obveznosti do podjetja TOTI ROTOVŽ, podjetje za gostinstvo, trgovino, posredništvo in storitve d.o.o. v višini 37.778 tisoč SIT po pogodbi o financiranju (poračunavanje vloženi sredstev najemnika za obnovitev in usposobitev uličnega poslovnega prostora Rotovška klet z najemnino);
- dolgoročne obveznosti do podjetja Mladinska knjiga TRGOVINA d.d. v višini 6.977 tisoč SIT po pogodbi o financiranju (poračunavanje vloženi sredstev najemnika za obnovo in usposobitev poslovnega prostora Gosposka ulica 24 z najemnino);
- dolgoročne obveznosti do podjetja DUMIDA d.o.o. po prodajni pogodbi s pridržkom lastninske pravice št. 08/2004 (nakup reševalnih gasilskih vozil) v višini 53.686 tisoč SIT in
- dolgoročne obveznosti do Bojana OBERČKALA po odločbi Upravne enote Maribor šifra 362-05-158/99-7301 z dne 30.08.2004 v višini 1.724 tisoč SIT (odškodnina za vlaganja v denacionalizirano nepremičnino-najemno stanovanje v stanovanjski zgradbi Trg generala Maistra 3).

V obrazcu bilance stanja so **druge dolgoročne obveznosti** na dan 31.12.2005 prikazane v višini 1.147.855 tisoč SIT in so za 12,62% nižje od vrednosti na dan 31.12.2004. Druge dolgoročne obveznosti, ki zapadejo v plačilo v letu 2006 smo v obrazcu bilance stanja prikazali med kratkoročnimi obveznostmi do financerjev.

### **Skupina kontov 99 – Izvenbilančna evidenca**

Na kontih izvenbilančne evidence po stanju na dan 31.12.2005 v višini 11.028.736 tisoč SIT izkazujemo:

- izdana poročta z izdajo akceptnih nalogov v višini 89.021 tisoč SIT,
- izdana poročta z izdajo menic v višini 1.478.827 tisoč SIT,

- prejeta poroštva v obliki prejetih bančnih garancij v višini 490.228 tisoč SIT,
- najeti krediti javnih zavodov, javnih podjetij v višini 770.000 tisoč SIT,
- odpisani kapitalski delež Biograd in Rovinj v višini 1.249 tisoč SIT,
- odpisane terjatve Mestne občine Maribor v višini 2.503 tisoč SIT,
- zastava terjatev upnikov v višini 649.597 tisoč SIT,
- vlaganja Mestne občine Maribor v SNG Maribor v višini 7.465.792 tisoč SIT,
- prejeto računalniško opremo za Spletno kavarno v višini 6.519 tisoč SIT in
- vlaganja v ustanovitev Medicinske fakultete v Mariboru v višini 75.000 tisoč SIT.

### **III. OBRAZLOŽITEV POSEBNEGA DELA ZAKLJUČNEGA RAČUNA**

#### **UVOD**

Financiranje funkcij Mestne občine Maribor, njenih nalog in drugih s predpisi določenih namenov je v letu 2005, do sprejetja proračuna za leto 2005, potekalo v skladu s pravili začasnega financiranja. Za obdobje januar – marec 2005 je sklep o začasnem financiranju, podobno kot v letu 2004, sprejel župan, za naslednje trimesečno obdobje pa mestni svet.

V obdobju začasnega financiranja so bili v skladu z zakoni omejeni tako obseg kot nameni za katere so se lahko porabljal proračunska sredstva. V tem obdobju proračunski uporabniki praviloma niso smeli izvajati novih nalog in programov ter investicijskih projektov. Financirali so se lahko le investicijski projekti po pogodbah sklenjenih v preteklih letih in intervencijski posegi. Obdobje začasnega financiranja je trajalo 5 mesecev in pol. To pomeni, da je bil čas za izvedbo postopkov in izvajanje projektov načrtovanih v letu 2005 še krajši kot je bil v letu 2004 in bistveno krajši kot bi bil, če bi bil proračun občine pravočasno sprejet. Zato je tudi realizacija načrtovanih investicij manjša od planirane.

Proračun Mestne občine Maribor za leto 2005 je mestni svet sprejel na 28. seji, 10. junija 2005. Odlok o proračunu je bil objavljen v MUV št. 13 /05, veljati je začel 16. junija 2005.

Skupni planirani prihodki so po sprejetem proračunu znašali 18,1 mlrd SIT, skupni planirani odhodki 19,4 mlrd SIT. Planirani prihodki za leto 2005 so bili za 10,5 %, planirani odhodki pa za 11,9 % višji od realiziranih v letu 2004.

Razlika med planiranimi odhodki in planiranimi prihodki je po sprejetem proračunu znašala 1,2 mlrd SIT in je bila za 337 mio SIT ali 37,9% višja od realizirane v letu 2004.

Viri za pokrivanje razlike med planiranimi prihodki in planiranimi odhodki v letu 2005 so bili ostanek sredstev na računu proračuna na dan 31.12. 2004 v višini 993,7 mio SIT, prejemki iz naslova prodaje kapitalskih deležev v višini 7,3 mio SIT in zadolževanje v višini 300,4 mio SIT.

Med odhodke proračuna občine tudi za leto 2005 niso bili vključeni odhodki za pokrivanje zapadlih neplačanih obveznosti MOM iz naslova subvencioniranja pristojbine za CCN.

Med izvajanjem proračuna med proračunskim letom so se zaradi višjega priliva namenskih prihodkov povečali namenski odhodki. Dodatne spremembe sprejetega proračuna so nastale zaradi prerazporejanja pravic porabe in koriščenja splošne proračunske rezervacije. Sprejeti proračun z upoštevanimi naštetimi spremembami je veljavni proračun. Razlika med sprejetim in veljavnim proračunom za leto 2005 znaša 143,7 mio SIT in je posledica višjih transferov iz državnega proračuna od načrtovanih.

V letu 2005 ni bilo potrebe po pripravi ukrepov za uravnoteženje proračuna in rebalansa proračuna. Mestni svet je v mesecu novembru sprejel le spremembe in dopolnitve odloka o proračunu s katerimi je omogočil prevzemanje večjih obveznosti na področju prostorskega načrtovanja.

**POROČILO O VKLJUČEVANJU NENAČRTOVANIH PREJEMKOV IN  
IZDATKOV V PRORAČUN, KORIŠČENJU SREDSTEV SPLOŠNE PRORAČUNSKE  
REZERVACIJE IN IZVRŠENIH PRERAZPOREDITVAH PRORAČUNSKIH  
SREDSTEV**

Vključevanje nenačrtovanih prejemkov in izdatkov v proračun po sprejemu proračuna, koriščenje sredstev splošne proračunske rezervacije in prerazporejanje proračunskih sredstev med proračunskimi postavkami opredeljuje Odlok o proračunu Mestne občine Maribor za leto 2005 (MUV št. 13/2005) v 5., 8. in 10. členu.

**Vključevanje nenačrtovanih prejemkov in izdatkov**

Vključevanje nenačrtovanih prejemkov in izdatkov v proračun po sprejemu proračuna urejata Zakon o javnih financah v 41. in 43. členu ter Odlok o proračunu Mestne občine Maribor za leto 2005 v 5. členu. V letu 2005 je povečanje sprejetega proračuna za leto 2005, zaradi vključitve namenskih prejemkov in namenskih izdatkov, ki v proračunu niso bili izkazani oziroma niso bili izkazani v zadostni višini znašalo 143,7 mio SIT. V višini dejanskih prejemkov se je povečal tudi obseg izdatkov finančnega načrta posameznega uporabnika in sicer:

v 000 SIT

FNU	PP, APP	Naziv področja proračunske porabe in proračunske postavke	Znesek
0203		Kultura	
	1035-0701	Novogradnje, rekonstrukcije in adaptacije – Obnova in adaptacija Pokrajinskega muzeja	91.560
0206		Gospodarske dejavnosti	
	7420-02	LTO - Programi	509
0222		Gospodarjenje s stavbnimi zemljišči	
	1636-00	Gospodarjenje s stavbnimi zemljišči – Nakupi zemljišč	51.606
		<b>SKUPAJ</b>	<b>143.675</b>

Zaradi navedenih sprememb so se skupni prihodki, planirani v sprejetem proračunu MOM za leto 2005 povečali od 18,12 mlrd SIT na 18,26 mlrd SIT, skupni odhodki pa od 19,35 mlrd SIT so se povečali na 19,49 mlrd SIT.

## **Poročilo o razporeditvi splošne proračunske rezervacije**

Uporaba splošne proračunske rezervacije je urejena v Zakonu o javnih financah v 42. členu, Odloku o proračunu Mestne občine Maribor za leto 2005 pa v 10. členu. Sredstva splošne proračunske rezervacije se uporabljajo za nepredvidene namene, za katere v proračunu niso zagotovljena sredstva, ali za namene, za katere se med letom izkaže, da niso zagotovljena v zadostnem obsegu, ker jih ob pripravi proračuna ni bilo mogoče načrtovati.

V sprejetem proračunu za leto 2005 je bilo na proračunski postavki 1320 – Splošna proračunska rezervacija planiranih 30 mio SIT, od tega 12,9 mio SIT namenskih sredstev za odpravo nesorazmerij med osnovnimi plačami v javnem sektorju za neposredne in posredne proračunske uporabnike. Neparabljeni sredstva se kot namenska prenašajo v leto 2006. Na osnovi sklepa župana so bila sredstva v višini 1,6 mio SIT razporejena v finančni načrt proračunskega področja 0219 Požarna varnost, zaščita in reševanje, proračunska postavka 8370 Varstvo pred naravnimi in drugimi nesrečami, analitična proračunska postavka 0213 Naloge zaščite in reševanja. Sredstva so bila porabljena za pokritje stroškov izvedbe akcije osebne in vzajemne zaščite (oskrbe s pitno vodo) dne, 30.7.2005 ob izrednem povečanju tranzitnega prometa skozi Maribor. Naloge so izvajala prostovoljna gasilska društva.

## **Prerazporejanje proračunskih sredstev**

Prerazporejanje proračunskih sredstev urejata 38. in 39. člen Zakona o javnih financah. Možnosti in pristojnosti v zvezi s prerazporejanjem sredstev za leto 2005 določa 8. člen Odlok o proračunu MOM za leto 2005, postopek in način prerazporejanja pa je urejen z Navodilom o izvrševanju proračuna Mestne občine Maribor za leto 2005, ki ga je sprejel župan.

Na osnovi določil 8. člena Odloka lahko župan izjemoma, na osnovi utemeljenega predloga pooblaščenih odredbodajalcev, odobri prerazporeditev proračunskih sredstev med proračunskimi postavkami znotraj posameznega področja proračunske porabe ob upoštevanju dovoljenega obsega sprememb posamezne proračunske postavke, ki znaša:

- 10% planiranih sredstev na proračunski postavki v okviru finančnega načrta znotraj posameznega področja proračunske porabe in 10% med proračunskimi postavkami za delovanje Mestne uprave izkazanih v sprejetem finančnem načrtu na področju proračunske porabe od FNU 010101 do vključno 010105.

Odlok županu dovoljuje tudi odločanje o prerazporeditvah pravic porabe med proračunskimi postavkami znotraj področij družbenih dejavnosti (0402 – 0407) in znotraj področij komunalnih dejavnosti (0802 – 0810), pri čemer sprememba planiranih sredstev za posamezno področje proračunske porabe ne sme presegati 3 % planiranih sredstev v sprejetem finančnem načrtu področja.

Pooblaščenim odredbodajalcem so po sprejemu proračuna za leto 2005 predložili 41 predlogov za prerazporeditev sredstev v skupnem znesku 162,5 mio SIT. Odobrenih je bilo 31 predlogov v skupnem znesku 78,5 mio SIT. 10 predlogov v znesku 84,1 mio je bilo zaradi neskladnosti z veljavnimi določili prerazporejanja zavrženih.

V okviru mestne uprave so bili realizirani štiri predlogi za prerazporeditev v znesku 7,9 mio SIT, trije predlogi v znesku 5,2 mio SIT so bili zavrnjeni. Večina prerazporeditev je bila realizirana med področji dejavnosti. Največ prerazporeditev – 18 predlogov v znesku 40,8 mio SIT je bilo odobrenih na področjih družbenih dejavnosti, en predlog je bil zavrnjen. Za področja komunalnih dejavnosti je bilo predloženih 12 predlogov, realiziranih je bilo samo šest predlogov v znesku 28,1 mio SIT, šest predlogov v znesku 78 mio SIT pa je bilo zavrnjenih. Po en predlog za prerazporeditev proračunskih sredstev je bil realiziran na področju gospodarskih dejavnosti, športa in požarne varnosti, zaščite in reševanja.

Prerazporeditve med skupinami postavk (delovanje uprave, naloge in programi, redni programi, program obnove objektov in opreme, posebni programi, investicije v upravi in investicije dejavnosti) so znašale 17 mio SIT. Sredstva za delovanje uprave, naloge in programe uprave, redne programe in investicije dejavnosti so se zvišala, sredstva za programe obnove objektov in opreme, posebne programe in investicije mestne uprave pa so se znižala.

Podrobnejše obrazložitve posameznih prerazporeditev in vzrokov za prerazporeditve sredstev podajajo posamezni uporabniki v okviru obrazložitve finančnih načrtov.

Razlike med veljavnim FN sprejetim finančnim načrtom in veljavnim FN za leto 2005 so posledica:

1. povečanja prihodkov in odhodkov po 41. in 43. členu Zakona o javnih financah;
2. koriščenja splošne proračunske rezervacije in
3. prerazporejanja sredstev med proračunskimi postavkami in stroškovnimi mesti po 8. členu Odloka o proračunu Mestne občine Maribor za leto 2005.



**SPREMEMBE FINANČNEGA NAČRTA ODHODKOV MESTNE OBČINE MARIBOR ZA LETO 2005**

<b>v tisočih SIT</b>											
FNU	PP	Opis	FN 2005	Veljavni FN 2005	Realizacija 2005	Indeks 6:5	Spremembe 8 (9+10+11)	Koriščenje sred. spl. pror.rez.	Povečanje nam. prih.	Prerazpor. pror. sred.	% prer. 11:4
1	2	3	4	5	6	7	8	9	10	11	12
<b>01</b>		<b>MESTNA UPRAVA IN ORGANI OBČINE</b>	<b>2.638.078</b>	<b>2.636.512</b>	<b>2.409.638</b>	<b>91,4</b>	<b>-1.565</b>	<b>-1.565</b>		<b>0</b>	<b>0,0</b>
<b>0101</b>		<b>Mestna uprava</b>	<b>2.427.638</b>	<b>2.426.073</b>	<b>2.219.933</b>	<b>91,5</b>	<b>-1.565</b>	<b>-1.565</b>		<b>0</b>	<b>0,0</b>
<b>010101</b>		<b>DELOVANJE UPRAVE</b>	<b>1.726.294</b>	<b>1.727.694</b>	<b>1.680.436</b>	<b>97,3</b>	<b>1.400</b>			<b>1.400</b>	<b>0,1</b>
	1117	PLAČE, PRISPEVKI IN DODATKI ZAPOSLENIH	1.275.692	1.275.692	1.250.165	98,0	0			0	0,0
	2117	SKUPNI SPLOŠNI IN OBRATOVALNI STROŠKI	320.313	322.261	320.398	99,4	1.948			1.948	0,6
	2118	DRUGI SKUPNI MATERIALNI STROŠKI	118.960	119.541	101.015	84,5	582			582	0,5
	2119	PERMANENTNO USPOSABLJANJE DELAVCEV	11.330	10.200	8.857	86,8	-1.130			-1.130	-10,0
<b>010102</b>		<b>PROGRAM OBNOVE OBJEKTOV IN OPREME</b>	<b>124.000</b>	<b>123.800</b>	<b>113.696</b>	<b>91,8</b>	<b>-200</b>			<b>-200</b>	<b>-0,2</b>
	2132	OBNOVA OPREME	20.000	21.000	21.000	100,0	1.000			1.000	5,0
	9201	INVESTICIJSKO VZDRŽEVANJE OBJEKTOV	55.500	55.500	48.297	87,0	0			0	0,0
	9401	INVESTICIJSKO VZDRŽEVANJE RAČUNALNIŠKE OPREME	48.500	47.300	44.399	93,9	-1.200			-1.200	-2,5
<b>010103</b>		<b>POSEBNI PROGRAMI</b>	<b>46.512</b>	<b>46.512</b>	<b>30.778</b>	<b>66,2</b>	<b>0</b>			<b>0</b>	<b>0,0</b>
	3386	JAVNA DELA	46.512	46.512	30.778	66,2	0			0	0,0
<b>010104</b>		<b>INVESTICIJE</b>	<b>172.817</b>	<b>170.317</b>	<b>143.633</b>	<b>84,3</b>	<b>-2.500</b>			<b>-2.500</b>	<b>-1,4</b>
	9100	RAČUNALNIŠKA IN PROGRAMSKA OPREMA	45.000	42.500	42.452	99,9	-2.500			-2.500	-5,6
	9110	NOVOGRADNJE, REKONSTRUKCIJE IN ADAPTACIJE	127.817	127.817	101.181	79,2	0			0	0,0
<b>010105</b>		<b>NALOGE IN PROGRAMI</b>	<b>253.795</b>	<b>255.095</b>	<b>177.265</b>	<b>69,5</b>	<b>1.300</b>			<b>1.300</b>	<b>0,5</b>
	2160	STROŠKI POSTOPKOV V ZVEZI Z DENACIONALIZACIJO	850	850	572	67,3	0			0	0,0
	2161	UREJANJE PREMOŽENJSKO PRAVNIH STANJ	14.930	14.930	11.454	76,7	0			0	0,0
	2162	PRIDOBITEV STANDARDOV	1.500	1.500	1.143	76,2	0			0	0,0
	2163	IZVEDBA SPREMEMB MEJE NASELJA MARIBOR	735	735	0	0,0	0			0	0,0
	2165	E - MESTO	11.712	11.712	10.821	92,4	0			0	0,0
	2166	750-LETNICA MESTA	1.970	1.970	1.506	76,4	0			0	0,0
	2175	STROŠKI UPRAVNIH IZVRŠB	700	700	0	0,0	0			0	0,0
	2181	OGLAŠEVANJE - upravne naloge	9.500	9.500	9.454	99,5	0			0	0,0
	2182	RAVNAVANJE Z NEPRAVILNO PARKIRANIMI IN ZAPUŠČENIMI VOZILI	7.900	7.900	7.900	100,0	0			0	0,0
	2184	STROŠKI POSTOPKOV IZ PRISTOJNOSTI ODDELKA	10.485	10.485	8.083	77,1	0			0	0,0
	2185	UPRAVLJANJE IN RAZPOLAGANJE S KAPITALSKIMI NALOŽBAMI	6.500	6.500	2.579	39,7	0			0	0,0
	2188	PROJEKTNA PISARNA	15.000	15.000	11.284	75,2	0			0	0,0
	3420	ŠTIPENDIJSKI SKLAD MESTNE OBČINE MARIBOR	23.340	24.640	23.726	96,3	1.300			1.300	5,6
	8103	PRENAKAZILO PRIHODKOV KS IN MČ	137.673	137.673	80.484	58,5	0			0	0,0
	8383	DRUGI ODHODKI	11.000	11.000	8.258	75,1	0			0	0,0
<b>010106</b>		<b>ODPLAČILA KREDITOV</b>	<b>54.220</b>	<b>54.220</b>	<b>54.125</b>	<b>99,8</b>	<b>0</b>			<b>0</b>	<b>0,0</b>
	6102	OBRESTI - GOSPODARSKE JAVNE SLUŽBE	54.220	54.220	54.125	99,8	0			0	0,0

v tisočih SIT											
FNU	PP	Opis	FN 2005	Veljavni FN 2005	Realizacija 2005	Indeks 6:5	Spremembe	Koriščenje sred. spl. pror.rez.	Povečanje nam. prih.	Prerazpor. pror. sred.	% prer. 11:4
1	2	3	4	5	6	7	8 (9+10+11)	9	10	11	12
<b>010107</b>	<b>REZERVE</b>		<b>50.000</b>	<b>48.435</b>	<b>20.000</b>	<b>41,3</b>	<b>-1.565</b>	<b>-1.565</b>		<b>0</b>	<b>0,0</b>
	1310	PRORAČUNSKA REZERVA	20.000	20.000	20.000	100,0	0			0	0,0
	1320	SPLOŠNA PRORAČUNSKA REZERVACIJA	30.000	28.435	0	0,0	-1.565	-1.565		0	0,0
<b>0102</b>	<b>Organi občine</b>		<b>210.439</b>	<b>210.439</b>	<b>189.705</b>	<b>90,1</b>	<b>0</b>			<b>0</b>	<b>0,0</b>
<b>010201</b>	<b>Župan</b>		<b>43.649</b>	<b>43.649</b>	<b>42.898</b>	<b>98,3</b>	<b>0</b>			<b>0</b>	<b>0,0</b>
	1100	PLAČE	14.805	14.805	14.712	99,4	0			0	0,0
	2147	PROSLAVE, PRIREDITVE, SODELOVANJA	28.844	28.844	28.185	97,7	0			0	0,0
<b>010202</b>	<b>Mestni svet</b>		<b>150.190</b>	<b>150.190</b>	<b>133.089</b>	<b>88,6</b>	<b>0</b>			<b>0</b>	<b>0,0</b>
	2151	DELOVANJE MESTNEGA SVETA	57.200	57.200	52.266	91,4	0			0	0,0
	2153	ODBORI IN KOMISIJE	13.450	13.450	10.721	79,7	0			0	0,0
	2154	VARNOSTNI SOSVET	2.500	2.500	642	25,7	0			0	0,0
	2155	NAGRADE IN PRIZNANJA	5.300	5.300	3.429	64,7	0			0	0,0
	8210	FINANCIRANJE STRANK PO ZAKONU	47.440	47.440	46.971	99,0	0			0	0,0
	8240	FINANCIRANJE KLUBOV SVETNIKOV	24.300	24.300	19.060	78,4	0			0	0,0
<b>010203</b>	<b>Nadzorni odbor</b>		<b>7.800</b>	<b>7.800</b>	<b>7.335</b>	<b>94,0</b>	<b>0</b>			<b>0</b>	<b>0,0</b>
	2152	DELOVANJE NADZORNEGA ODBORA	7.800	7.800	7.335	94,0	0			0	0,0
<b>010204</b>	<b>Mestna volilna komisija</b>		<b>2.500</b>	<b>2.500</b>	<b>83</b>	<b>3,3</b>	<b>0</b>			<b>0</b>	<b>0,0</b>
	2156	VOLITVE, REFERENDUMI IN LJUDSKA INICIATIVA	2.500	2.500	83	3,3	0			0	0,0
<b>010205</b>	<b>Delovanje organov KS in MČ</b>		<b>6.300</b>	<b>6.300</b>	<b>6.300</b>	<b>100,0</b>	<b>0</b>			<b>0</b>	<b>0,0</b>
	8104	DELOVANJE ORGANOV KS IN MČ	6.300	6.300	6.300	100,0	0			0	0,0
<b>02</b>	<b>DEJAVNOSTI</b>		<b>16.713.392</b>	<b>16.858.632</b>	<b>14.689.287</b>	<b>87,1</b>	<b>145.240</b>	<b>1.565</b>	<b>143.675</b>	<b>0</b>	<b>0,0</b>
<b>0201</b>	<b>Predšolska vzgoja</b>		<b>2.926.203</b>	<b>2.929.108</b>	<b>2.920.578</b>	<b>99,7</b>	<b>2.905</b>			<b>2.905</b>	<b>0,1</b>
<b>020101</b>	<b>Redni programi</b>		<b>2.757.813</b>	<b>2.755.434</b>	<b>2.754.298</b>	<b>100,0</b>	<b>-2.379</b>			<b>-2.379</b>	<b>-0,1</b>
	1200	OSNOVNI PROGRAM PREDŠOLSKE VZGOJE	2.671.577	2.663.298	2.662.226	100,0	-8.279			-8.279	-0,3
	1206	OSNOVNA DEJAVNOST ZASEBNIH VRTCEV	15.220	15.220	15.156	99,6	0			0	0,0
	4220	STORITVE VRTCEV IZ DRUGIH OBČIN	59.002	64.902	64.902	100,0	5.900			5.900	10,0
	4221	ODŠKODNINE PO SODNIH SKLEPIH IN IZVENSODNIH PORAVNAVAH	12.014	12.014	12.014	100,0	0			0	0,0
<b>020102</b>	<b>Program obnove objektov in opreme</b>		<b>94.254</b>	<b>92.393</b>	<b>90.111</b>	<b>97,5</b>	<b>-1.861</b>			<b>-1.861</b>	<b>-2,0</b>
	1012	INVESTICIJSKO VZDRŽEVANJE OBJEKTOV	66.905	65.044	64.872	99,7	-1.861			-1.861	-2,8
	2230	OBNOVA OPREME	27.349	27.349	25.239	92,3	0			0	0,0
<b>020103</b>	<b>Posebni programi</b>		<b>3.129</b>	<b>3.173</b>	<b>3.173</b>	<b>100,0</b>	<b>44</b>			<b>44</b>	<b>1,4</b>
	3340	JAVNA DELA NA PODROČJU PREDŠOLSKE VZGOJE	3.129	3.173	3.173	100,0	44			44	1,4
<b>020104</b>	<b>Investicije</b>		<b>71.007</b>	<b>78.108</b>	<b>72.996</b>	<b>93,5</b>	<b>7.101</b>			<b>7.101</b>	<b>10,0</b>
	1010	NOVOGRADNJE, REKONSTRUKCIJE IN ADAPTACIJE	71.007	78.108	72.996	93,5	7.101			7.101	10,0
<b>0202</b>	<b>Šolstvo</b>		<b>1.227.562</b>	<b>1.230.456</b>	<b>1.128.707</b>	<b>91,7</b>	<b>2.894</b>			<b>2.894</b>	<b>0,2</b>

											v tisočih SIT	
FNU	PP	Opis	FN 2005	Veljavni FN 2005	Realizacija 2005	Indeks 6:5	Spremembe 8 (9+10+11)	Koriščenje sred. spl. pror.rez.	Povečanje nam. prih.	Prerazpor. pror. sred.	% prer. 11:4	
1	2	3	4	5	6	7	8	9	10	11	12	
<b>020201</b>	<b>Redni programi</b>		<b>808.552</b>	<b>819.412</b>	<b>818.523</b>	<b>99,9</b>	<b>10.861</b>			<b>10.861</b>	<b>1,3</b>	
	1201	DEJAVNOST OSNOVNE ŠOLE	721.676	731.948	731.391	99,9	10.273			10.273	1,4	
	1231	OSNOVNO GLASBENO IZOBRAŽEVANJE	3.714	3.714	3.714	100,0	0			0	0,0	
	1261	IZOBRAŽEVANJE ODRASLIH	7.131	7.279	6.947	95,4	148			148	2,1	
	2201	SVETOVALNI CENTER ZA OTROKE, MLADOSTNIKE IN STARŠE	76.031	76.471	76.471	100,0	440			440	0,6	
<b>020202</b>	<b>Program obnove objektov in opreme</b>		<b>205.915</b>	<b>207.573</b>	<b>200.786</b>	<b>96,7</b>	<b>1.658</b>			<b>1.658</b>	<b>0,8</b>	
	1022	INVESTICIJSKO VZDRŽEVANJE OBJEKTOV	178.184	181.757	177.694	97,8	3.573			3.573	2,0	
	2231	OBNOVA OPREME	27.731	25.817	23.092	89,4	-1.914			-1.914	-6,9	
<b>020203</b>	<b>Posebni programi</b>		<b>65.016</b>	<b>60.631</b>	<b>55.670</b>	<b>91,8</b>	<b>-4.385</b>			<b>-4.385</b>	<b>-6,7</b>	
	2210	VIŠJA STROKOVNA ŠOLA ZA GOSTINSTVO	305	305	305	100,0	0			0	0,0	
	2212	OBČINSKI PROGRAMI ZA OTROKE IN MLADINO	55.083	50.097	45.326	90,5	-4.985			-4.985	-9,1	
	3350	JAVNA DELA NA PODROČJU ŠOLSTVA	9.629	10.229	10.040	98,2	600			600	6,2	
<b>020204</b>	<b>Investicije</b>		<b>148.079</b>	<b>142.840</b>	<b>53.728</b>	<b>37,6</b>	<b>-5.239</b>			<b>-5.239</b>	<b>-3,5</b>	
	1020	NOVOGRADNJE REKONSTRUKCIJE IN ADAPTACIJE	123.079	117.840	28.728	24,4	-5.239			-5.239	-4,3	
	1023	SOFINANCIRANJE RAZVOJNIH PROGRAMOV UNIVERZE	25.000	25.000	25.000	100,0	0			0	0,0	
<b>0203</b>	<b>Kultura</b>		<b>1.944.259</b>	<b>2.034.808</b>	<b>1.957.118</b>	<b>96,2</b>	<b>90.549</b>		<b>91.560</b>	<b>-1.011</b>	<b>-0,1</b>	
<b>020301</b>	<b>Redni programi</b>		<b>1.007.942</b>	<b>1.007.369</b>	<b>1.004.757</b>	<b>99,7</b>	<b>-573</b>			<b>-573</b>	<b>-0,1</b>	
	1202	REDNA DEJAVNOST KULTURNIH USTANOV	772.598	772.198	771.811	99,9	-400			-400	-0,1	
	1232	LJUBITELJSKA KULTURA	39.762	39.762	39.762	100,0	0			0	0,0	
	1262	URBANA MLADINSKA KULTURA	74.227	74.054	73.666	99,5	-173			-173	-0,2	
	1266	SOFINANCIRANJE STALNIH PROGRAMOV	62.430	62.430	62.430	100,0	0			0	0,0	
	1267	SOFINANCIRANJE AKCIJ IN PROJEKTOV	49.987	49.987	48.154	96,3	0			0	0,0	
	1268	GLAZERJEVE NAGRADE	7.438	7.438	7.437	100,0	0			0	0,0	
	1269	TEKOČE VZDRŽEVANJE JAVNIH SPOMENIKOV IN OBELEŽIJ	1.500	1.500	1.496	99,7	0			0	0,0	
<b>020302</b>	<b>Program obnove objektov in opreme</b>		<b>66.384</b>	<b>66.000</b>	<b>65.998</b>	<b>100,0</b>	<b>-383</b>			<b>-383</b>	<b>-0,6</b>	
	1033	INVESTICIJSKO VZDRŽEVANJE OBJEKTOV	52.884	52.884	52.882	100,0	0			0	0,0	
	2232	OBNOVA OPREME	13.500	13.117	13.117	100,0	-383			-383	-2,8	
<b>020303</b>	<b>Posebni programi</b>		<b>7.725</b>	<b>8.298</b>	<b>8.298</b>	<b>100,0</b>	<b>573</b>			<b>573</b>	<b>7,4</b>	
	3600	JAVNA DELA	7.725	8.298	8.298	100,0	573			573	7,4	
<b>020304</b>	<b>Investicije</b>		<b>862.208</b>	<b>953.140</b>	<b>878.065</b>	<b>92,1</b>	<b>90.933</b>		<b>91.560</b>	<b>-627</b>	<b>-0,1</b>	
	1031	NOVOGRADNJE, REKONSTRUKCIJE IN ADAPTACIJE	6.273	5.645	5.473	96,9	-627			-627	-10,0	
	1035	NOVOGRADNJE, REKONSTRUKCIJE IN ADAPTACIJE	855.935	947.495	872.592	92,1	91.560		91.560	0	0,0	
<b>0204</b>	<b>Socialno varstvo</b>		<b>741.310</b>	<b>741.310</b>	<b>733.596</b>	<b>99,0</b>	<b>0</b>			<b>0</b>	<b>0,0</b>	
<b>020401</b>	<b>Redni programi</b>		<b>582.349</b>	<b>586.299</b>	<b>581.550</b>	<b>99,2</b>	<b>3.950</b>			<b>3.950</b>	<b>0,7</b>	
	1203	REDNA DEJAVNOST CENTRA ZA SOCIALNO DELO	12.094	12.094	11.770	97,3	0			0	0,0	
	1205	CENTER ZA POMOČ NA DOMU	110.697	104.475	101.880	97,5	-6.222			-6.222	-5,6	
	2204	SPECIFIČNI OBČINSKI SOCIALNI PROGRAMI	39.684	39.684	38.053	95,9	0			0	0,0	
	2205	SOCIALNO HUMANITARNA DRUŠTVA	44.549	44.549	44.543	100,0	0			0	0,0	
	3110	SOCIALNO VARSTVENE PRAVICE	375.325	385.497	385.304	99,9	10.172			10.172	2,7	
<b>020402</b>	<b>Program obnove objektov in opreme</b>		<b>6.000</b>	<b>6.000</b>	<b>5.877</b>	<b>98,0</b>	<b>0</b>			<b>0</b>	<b>0,0</b>	
	1013	INVESTICIJSKO VZDRŽEVANJE OBJEKTOV	5.000	5.000	4.882	97,6	0			0	0,0	

v tisočih SIT											
FNU	PP	Opis	FN 2005	Veljavni FN 2005	Realizacija 2005	Indeks 6:5	Spremembe 8 (9+10+11)	Koriščenje sred. spl. pror.rez.	Povečanje nam. prih.	Prerazpor. pror. sred.	% prer. 11:4
1	2	3	4	5	6	7	8	9	10	11	12
	2234	OBNOVA OPREME	1.000	1.000	995	99,5	0			0	0,0
<b>020403</b>	<b>Posebni programi</b>		<b>152.961</b>	<b>149.011</b>	<b>146.169</b>	<b>98,1</b>	<b>-3.950</b>			<b>-3.950</b>	<b>-2,6</b>
	3111	OBCINSKE SOCIALNO VARSTEVE SUBVENCIJE	132.644	128.694	127.639	99,2	-3.950			-3.950	-3,0
	3120	JAVNA DELA NA PODROČJU SOCIALNEGA VARSTVA	20.317	20.317	18.530	91,2	0			0	0,0
<b>0205</b>	<b>Zdravstvo</b>		<b>303.705</b>	<b>298.917</b>	<b>293.477</b>	<b>98,2</b>	<b>-4.788</b>			<b>-4.788</b>	<b>-1,6</b>
<b>020501</b>	<b>Redni programi</b>		<b>297.241</b>	<b>292.453</b>	<b>291.852</b>	<b>99,8</b>	<b>-4.788</b>			<b>-4.788</b>	<b>-1,6</b>
	2207	PROGRAMI ZA KREPITEV ZDRAVJA	18.800	18.800	18.800	100,0	0			0	0,0
	3200	ZDRAVSTVENO ZAVAROVANJE OSEB BREZ PREJEMKOV	250.668	246.668	246.096	99,8	-4.000			-4.000	-1,6
	4410	MRLIŠKO PREGLEDNA SLUŽBA	27.773	26.985	26.956	99,9	-788			-788	-2,8
<b>020503</b>	<b>Posebni programi</b>		<b>1.924</b>	<b>1.924</b>	<b>1.625</b>	<b>84,4</b>	<b>0</b>			<b>0</b>	<b>0,0</b>
	3121	JAVNA DELA NA PODROČJU ZDRAVSTVA	700	700	520	74,3	0			0	0,0
	4421	VARUH BOLNIKOVIH PRAVIC	1.224	1.224	1.105	90,3	0			0	0,0
<b>020504</b>	<b>Investicije</b>		<b>4.540</b>	<b>4.540</b>	<b>0</b>	<b>0,0</b>	<b>0</b>			<b>0</b>	<b>0,0</b>
	1070	NOVOGRADNJE, REKONSTRUKCIJE IN ADAPTACIJE	4.540	4.540	0	0,0	0			0	0,0
<b>0206</b>	<b>Gospodarske dejavnosti</b>		<b>369.210</b>	<b>369.719</b>	<b>344.288</b>	<b>93,1</b>	<b>509</b>		<b>509</b>	<b>0</b>	<b>0,0</b>
<b>020601</b>	<b>Redni programi</b>		<b>305.210</b>	<b>305.491</b>	<b>280.769</b>	<b>91,9</b>	<b>281</b>		<b>509</b>	<b>-228</b>	<b>-0,1</b>
	7110	POSPEŠEVANJE IN RAZVOJ KMETIJSTVA	22.985	22.985	13.748	59,8	0			0	0,0
	7130	AZIL ZA ŽIVALI	7.095	6.867	5.366	78,1	-228			-228	-3,2
	7210	POSPEŠEVANJE IN RAZVOJ MALEGA GOSPODARSTVA	120.006	120.006	108.199	90,2	0			0	0,0
	7410	MARIBORSKA RAZVOJNA AGENCIJA	34.718	34.718	32.540	93,7	0			0	0,0
	7420	LTO	120.407	120.916	120.916	100,0	509		509	0	0,0
<b>020602</b>	<b>Program obnove objektov in opreme</b>		<b>2.000</b>	<b>2.000</b>	<b>2.000</b>	<b>100,0</b>	<b>0</b>			<b>0</b>	<b>0,0</b>
	2236	OBNOVA OPREME	2.000	2.000	2.000	100,0	0			0	0,0
<b>020603</b>	<b>Posebni programi</b>		<b>5.000</b>	<b>5.000</b>	<b>4.793</b>	<b>95,9</b>	<b>0</b>			<b>0</b>	<b>0,0</b>
	3310	JAVNA DELA	5.000	5.000	4.793	95,9	0			0	0,0
<b>020604</b>	<b>Investicije</b>		<b>57.000</b>	<b>57.228</b>	<b>56.726</b>	<b>99,1</b>	<b>228</b>			<b>228</b>	<b>0,4</b>
	1610	UREJANJE KMETIJSKIH ZEMLJIŠČ	4.000	4.000	3.771	94,3	0			0	0,0
	1611	NOVOGRADNJE, REKONSTRUKCIJE IN ADAPTACIJE	53.000	53.000	52.727	99,5	0			0	0,0
	1612	VZPOSTAVITEV ZAVETIŠČA ZA ŽIVALI	0	228	228	100,0	228			228	
<b>0207</b>	<b>Okolje in prostor</b>		<b>747.578</b>	<b>747.578</b>	<b>707.227</b>	<b>94,6</b>	<b>0</b>			<b>0</b>	<b>0,0</b>
<b>020701</b>	<b>Redni programi</b>		<b>603.721</b>	<b>611.941</b>	<b>611.940</b>	<b>100,0</b>	<b>8.220</b>			<b>8.220</b>	<b>1,4</b>
	5110	REDNO VZDRŽEVANJE OSTALIH JAVNIH POVRŠIN	261.300	263.300	263.300	100,0	2.000			2.000	0,8
	5112	REDNO VZDRŽEVANJE JAVNIH ZELENIH POVRŠIN	342.421	348.641	348.640	100,0	6.220			6.220	1,8
<b>020702</b>	<b>Program obnove objektov in opreme</b>		<b>71.347</b>	<b>66.927</b>	<b>51.026</b>	<b>76,2</b>	<b>-4.420</b>			<b>-4.420</b>	<b>-6,2</b>
	1530	INVESTICIJSKO VZDRŽEVANJE OBJEKTOV	13.563	14.913	7.124	47,8	1.350			1.350	10,0
	1533	INVEST. VZDRŽEV. ZELENIH POVRŠIN	57.784	52.014	43.902	84,4	-5.770			-5.770	-10,0
<b>020703</b>	<b>Posebni programi</b>		<b>38.170</b>	<b>34.370</b>	<b>27.498</b>	<b>80,0</b>	<b>-3.800</b>			<b>-3.800</b>	<b>-10,0</b>
	3321	JAVNA DELA	38.170	34.370	27.498	80,0	-3.800			-3.800	-10,0
<b>020704</b>	<b>Investicije</b>		<b>34.340</b>	<b>34.340</b>	<b>16.763</b>	<b>48,8</b>	<b>0</b>			<b>0</b>	<b>0,0</b>
	1514	UREDITEV PARKOVNIH IN OSTALIH ZELENIH POVRŠIN	29.340	29.340	14.451	49,3	0			0	0,0

v tisočih SIT											
FNU	PP	Opis	FN 2005	Veljavni FN 2005	Realizacija 2005	Indeks 6:5	Spremembe	Koriščenje sred. spl. pror.rez.	Povečanje nam. prih.	Prerazpor. pror. sred.	% prer. 11:4
1	2	3	4	5	6	7	8 (9+10+11)	9	10	11	12
	1525	UREDITEV OSTALIH POVRŠIN IN INFRASTR. OBJEKTOV	5.000	5.000	2.312	46,2	0			0	0,0
<b>0208</b>	<b>Ceste</b>		<b>1.570.509</b>	<b>1.571.605</b>	<b>1.498.042</b>	<b>95,3</b>	<b>1.096</b>			<b>1.096</b>	<b>0,1</b>
<b>020801</b>	<b>Redni programi</b>		<b>950.000</b>	<b>944.062</b>	<b>917.152</b>	<b>97,1</b>	<b>-5.938</b>			<b>-5.938</b>	<b>-0,6</b>
	5111	CESTE - redno vzdrževanje	950.000	944.062	917.152	97,1	-5.938			-5.938	-0,6
<b>020802</b>	<b>Program obnove objektov in opreme</b>		<b>88.780</b>	<b>95.194</b>	<b>84.153</b>	<b>88,4</b>	<b>6.414</b>			<b>6.414</b>	<b>7,2</b>
	1531	CESTE - investicijsko vzdrževanje	88.780	95.194	84.153	88,4	6.414			6.414	7,2
<b>020804</b>	<b>Investicije</b>		<b>531.729</b>	<b>532.349</b>	<b>496.737</b>	<b>93,3</b>	<b>620</b>			<b>620</b>	<b>0,1</b>
	1521	OBČINSKE CESTE - novogradnje, rekonstrukcije in adaptacije	341.729	342.349	308.950	90,2	620			620	0,2
	1522	DRŽAVNE CESTE - novogradnje, rekonstrukcije in adaptacije	190.000	190.000	187.787	98,8	0			0	0,0
<b>0209</b>	<b>Javna razsvetljava</b>		<b>460.200</b>	<b>466.138</b>	<b>466.393</b>	<b>100,1</b>	<b>5.938</b>			<b>5.938</b>	<b>1,3</b>
<b>020901</b>	<b>Redni programi</b>		<b>434.200</b>	<b>440.138</b>	<b>440.393</b>	<b>100,1</b>	<b>5.938</b>			<b>5.938</b>	<b>1,4</b>
	5113	JAVNA RAZSVETLJAVA - redno vzdrževanje in energija	434.200	440.138	440.393	100,1	5.938			5.938	1,4
<b>020902</b>	<b>Program obnove objektov in opreme</b>		<b>26.000</b>	<b>26.000</b>	<b>26.000</b>	<b>100,0</b>	<b>0</b>			<b>0</b>	<b>0,0</b>
	1532	INVESTICIJSKO VZDRŽEVANJE JAVNE RAZSVETLJAVE	26.000	26.000	26.000	100,0	0			0	0,0
<b>0210</b>	<b>Promet</b>		<b>659.800</b>	<b>650.666</b>	<b>643.305</b>	<b>98,9</b>	<b>-9.134</b>			<b>-9.134</b>	<b>-1,4</b>
<b>021001</b>	<b>Redni programi</b>		<b>577.300</b>	<b>570.966</b>	<b>567.830</b>	<b>99,5</b>	<b>-6.334</b>			<b>-6.334</b>	<b>-1,1</b>
	2176	DELOVANJE OBČINSKEGA SPV	7.500	7.500	7.498	100,0	0			0	0,0
	2177	STROŠKI STROKOVNIH PODLAG ZA UREJANJE PROMETNEGA REŽIMA	8.000	8.800	8.674	98,6	800			800	10,0
	2178	UKREPI ZA VZPODBUJANJE JPP, KOLESARJENJA IN PEŠAČENJA	7.800	7.800	7.592	97,3	0			0	0,0
	2180	IZVEDBA NAPRAV IN UKREPOV ZA UMIRJANJE PROMETA	5.000	5.000	5.000	100,0	0			0	0,0
	2186	UKREPI NA PODROČJU PROMETNE VARNOSTI	4.000	4.000	3.800	95,0	0			0	0,0
	5114	PROMET - redno vzdrževanje	280.000	282.000	280.552	99,5	2.000			2.000	0,7
	5123	SUBVENCIONIRANJE MESTNEGA AVTOBUSNEGA PROMETA	265.000	255.866	254.713	99,5	-9.134			-9.134	-3,4
<b>021002</b>	<b>Program obnove objektov in opreme</b>		<b>75.800</b>	<b>73.000</b>	<b>68.874</b>	<b>94,3</b>	<b>-2.800</b>			<b>-2.800</b>	<b>-3,7</b>
	1535	PROMET - investicijsko vzdrževanje objektov	75.800	73.000	68.874	94,3	-2.800			-2.800	-3,7
<b>021004</b>	<b>Investicije</b>		<b>6.700</b>	<b>6.700</b>	<b>6.601</b>	<b>98,5</b>	<b>0</b>			<b>0</b>	<b>0,0</b>
	1520	PROMET - novogradnje, rekonstrukcije in adaptacije	6.700	6.700	6.601	98,5	0			0	0,0
<b>0211</b>	<b>Komunalna hidrotehnika</b>		<b>663.903</b>	<b>663.903</b>	<b>319.083</b>	<b>48,1</b>	<b>0</b>			<b>0</b>	<b>0,0</b>
<b>021101</b>	<b>Redni programi</b>		<b>4.400</b>	<b>4.400</b>	<b>4.311</b>	<b>98,0</b>	<b>0</b>			<b>0</b>	<b>0,0</b>
	5122	TEKOČE VZDRŽEVANJE HIDRANTOV	4.400	4.400	4.311	98,0	0			0	0,0
<b>021104</b>	<b>Investicije</b>		<b>659.503</b>	<b>659.503</b>	<b>314.771</b>	<b>47,7</b>	<b>0</b>			<b>0</b>	<b>0,0</b>
	1510	IZGRADNJA VODOVODOV - investicije	95.069	95.069	93.410	98,3	0			0	0,0
	1511	IZGRADNJA KANALIZACIJE - investicije	564.434	564.434	221.361	39,2	0			0	0,0
<b>0212</b>	<b>Komunalna energetika</b>		<b>100.220</b>	<b>102.320</b>	<b>81.928</b>	<b>80,1</b>	<b>2.100</b>			<b>2.100</b>	<b>2,1</b>
<b>021204</b>	<b>Investicije</b>		<b>100.220</b>	<b>102.320</b>	<b>81.928</b>	<b>80,1</b>	<b>2.100</b>			<b>2.100</b>	<b>2,1</b>
	1512	GRADNJA PLINOVODOV IN TOPLOVODOV	100.220	102.320	81.928	80,1	2.100			2.100	2,1

v tisočih SIT											
FNU	PP	Opis	FN 2005	Veljavni FN 2005	Realizacija 2005	Indeks 6:5	Spremembe	Koriščenje sred. spl. pror.rez.	Povečanje nam. prih.	Prerazpor. pror. sred.	% prer. 11:4
1	2	3	4	5	6	7	8 (9+10+11)	9	10	11	12
<b>0213</b>		<b>Čistilna naprava in kolektor</b>	<b>40.000</b>	<b>40.000</b>	<b>23.648</b>	<b>59,1</b>	<b>0</b>			<b>0</b>	<b>0,0</b>
<b>021301</b>		<b>Redni programi</b>	<b>20.000</b>	<b>20.000</b>	<b>12.483</b>	<b>62,4</b>	<b>0</b>			<b>0</b>	<b>0,0</b>
	1526	STORITVENA PRISTOJBINA	20.000	20.000	12.483	62,4	0			0	0,0
<b>021304</b>		<b>Investicije</b>	<b>20.000</b>	<b>20.000</b>	<b>11.164</b>	<b>55,8</b>	<b>0</b>			<b>0</b>	<b>0,0</b>
	1523	CENTRALNA ČISTILNA NAPRAVA IN KOLEKTOR	20.000	20.000	11.164	55,8	0			0	0,0
<b>0214</b>		<b>Ravnanje z odpadki</b>	<b>935.131</b>	<b>935.131</b>	<b>432.317</b>	<b>46,2</b>	<b>0</b>			<b>0</b>	<b>0,0</b>
<b>021401</b>		<b>Redni programi</b>	<b>36.050</b>	<b>36.050</b>	<b>24.529</b>	<b>68,0</b>	<b>0</b>			<b>0</b>	<b>0,0</b>
	1516	ZBIRANJE IN OBDELAVA ODPADKOV	36.050	36.050	24.529	68,0	0			0	0,0
<b>021404</b>		<b>Investicije</b>	<b>899.081</b>	<b>899.081</b>	<b>407.787</b>	<b>45,4</b>	<b>0</b>			<b>0</b>	<b>0,0</b>
	1515	NOVOGRADNJE, REKONSTRUKCIJE IN ADAPTACIJE	899.081	899.081	407.787	45,4	0			0	0,0
<b>0215</b>		<b>Komunalno opremljanje stavbnih zemljišč</b>	<b>238.300</b>	<b>238.300</b>	<b>81.200</b>	<b>34,1</b>	<b>0</b>			<b>0</b>	<b>0,0</b>
<b>021504</b>		<b>Investicije</b>	<b>238.300</b>	<b>238.300</b>	<b>81.200</b>	<b>34,1</b>	<b>0</b>			<b>0</b>	<b>0,0</b>
	1538	KOMUNALNO OPREMLJANJE STAVBNIH ZEMLJIŠČ	238.300	238.300	81.200	34,1	0			0	0,0
<b>0216</b>		<b>Prostorsko načrtovanje</b>	<b>152.235</b>	<b>152.235</b>	<b>96.732</b>	<b>63,5</b>	<b>0</b>			<b>0</b>	<b>0,0</b>
<b>021601</b>		<b>Redni programi</b>	<b>152.235</b>	<b>152.235</b>	<b>96.732</b>	<b>63,5</b>	<b>0</b>			<b>0</b>	<b>0,0</b>
	1550	PROSTORSKE SESTAVINE AKTOV	68.230	68.230	40.766	59,7	0			0	0,0
	1551	PROSTORSKI IZVEDBENI AKTI	47.582	47.582	23.048	48,4	0			0	0,0
	1552	STROKOVNE PODLAGE	36.423	36.423	32.917	90,4	0			0	0,0
<b>0217</b>		<b>Šport</b>	<b>899.390</b>	<b>899.390</b>	<b>820.770</b>	<b>91,3</b>	<b>0</b>			<b>0</b>	<b>0,0</b>
<b>021701</b>		<b>Redni programi</b>	<b>608.657</b>	<b>608.657</b>	<b>607.514</b>	<b>99,8</b>	<b>0</b>			<b>0</b>	<b>0,0</b>
	1204	OSNOVNA DEJAVNOST ZAVODOV	220.848	220.848	220.848	100,0	0			0	0,0
	1234	ŠPORTNI PROGRAMI	252.791	252.791	251.647	99,5	0			0	0,0
	1270	REDNO VZDRŽEVANJE JAVNIH ŠPORTNIH OBJEKTOV	131.110	131.110	131.110	100,0	0			0	0,0
	8360	ŠPORTNA ZVEZA	3.909	3.909	3.909	100,0	0			0	0,0
<b>021702</b>		<b>Program obnove objektov in opreme</b>	<b>19.499</b>	<b>18.218</b>	<b>18.014</b>	<b>98,9</b>	<b>-1.281</b>			<b>-1.281</b>	<b>-6,6</b>
	1052	INVESTICIJSKO VZDRŽEVANJE OBJEKTOV	19.499	18.218	18.014	98,9	-1.281			-1.281	-6,6
<b>021703</b>		<b>Posebni programi</b>	<b>30.956</b>	<b>30.956</b>	<b>30.747</b>	<b>99,3</b>	<b>0</b>			<b>0</b>	<b>0,0</b>
	2206	PRIZNANJA ŠPORTNIKOM IN ŠPORTNIM DELAVCEM	3.795	3.795	3.795	100,0	0			0	0,0
	2220	ŠPORTNE PRIREDITVE	7.782	7.782	7.782	100,0	0			0	0,0
	2221	MEDMESTNO SODELOVANJE	5.467	5.467	5.467	100,0	0			0	0,0
	2222	PROMOCIJSKA DEJAVNOST IN PRIZNANJA	4.760	4.760	4.760	100,0	0			0	0,0
	2223	ŠOLANJE IN IZPOPOLNJEVANJE STROKOVNIH KADROV	2.562	2.562	2.562	100,0	0			0	0,0
	2224	EVROPSKA IN SVETOVNA PRVENSTVA	6.000	6.000	6.000	100,0	0			0	0,0
	3382	JAVNA DELA	590	590	381	64,6	0			0	0,0
<b>021704</b>		<b>Investicije</b>	<b>179.483</b>	<b>180.764</b>	<b>103.700</b>	<b>57,4</b>	<b>1.281</b>			<b>1.281</b>	<b>0,7</b>
	1050	IZGRADNJA ŠPORTNIH OBJEKTOV	171.997	173.300	96.239	55,5	1.303			1.303	0,8

v tisočih SIT											
FNU	PP	Opis	FN 2005	Veljavni FN 2005	Realizacija 2005	Indeks 6:5	Spremembe 8 (9+10+11)	Koriščenje sred. spl. pror.rez.	Povečanje nam. prih.	Prerazpor. pror. sred.	% prer. 11:4
1	2	3	4	5	6	7	8	9	10	11	12
	1051	NAKUP OPREME	7.486	7.464	7.460	100,0	-23			-23	-0,3
<b>021705</b>		<b>Odplačila kreditov</b>	<b>60.795</b>	<b>60.795</b>	<b>60.795</b>	<b>100,0</b>	<b>0</b>			<b>0</b>	<b>0,0</b>
	1463	ODPLAČILO ANUITET	60.795	60.795	60.795	100,0	0			0	0,0
<b>0218</b>		<b>Varstvo okolja</b>	<b>66.900</b>	<b>66.900</b>	<b>66.182</b>	<b>98,9</b>	<b>0</b>			<b>0</b>	<b>0,0</b>
<b>021801</b>		<b>Redni programi</b>	<b>66.900</b>	<b>66.900</b>	<b>66.182</b>	<b>98,9</b>	<b>0</b>			<b>0</b>	<b>0,0</b>
	1560	VARSTVO ZRAKA	11.600	11.600	11.515	99,3	0			0	0,0
	1562	VARSTVO VODA	18.300	18.300	18.293	100,0	0			0	0,0
	1563	OSTALA PODROČJA VARSTVA OKOLJA	700	700	579	82,7	0			0	0,0
	1564	KROVNI PROGRAM VARSTVA OKOLJA	11.800	11.800	11.760	99,7	0			0	0,0
	1565	EKOPROFIT INTERNATIONAL (EI)	24.500	24.500	24.036	98,1	0			0	0,0
<b>0219</b>		<b>Požarna varnost, zaščita in reševanje</b>	<b>571.509</b>	<b>573.074</b>	<b>510.761</b>	<b>89,1</b>	<b>1.565</b>	<b>1.565</b>		<b>0</b>	<b>0,0</b>
<b>021901</b>		<b>Redni programi</b>	<b>417.148</b>	<b>418.863</b>	<b>418.784</b>	<b>100,0</b>	<b>1.715</b>	<b>1.565</b>		<b>150</b>	<b>0,0</b>
	5310	POŽARNA VARNOST	383.234	383.234	383.234	100,0	0			0	0,0
	8370	VARSTVO PRED NARAVNIMI IN DRUGIMI NESREČAMI	33.914	35.629	35.550	99,8	1.715	1.565		150	0,4
<b>021902</b>		<b>Program obnove objektov in opreme</b>	<b>150.161</b>	<b>150.011</b>	<b>87.974</b>	<b>58,6</b>	<b>-150</b>			<b>-150</b>	<b>-0,1</b>
	1640	INVESTICIJSKO VZDRŽEVANJE OBJEKTOV	8.500	8.350	8.333	99,8	-150			-150	-1,8
	1641	OBNOVA OPREME	16.665	16.665	16.649	99,9	0			0	0,0
	5340	PROGRAM POŽARNEGA SKLADA	124.996	124.996	62.992	50,4	0			0	0,0
<b>021903</b>		<b>Posebni programi</b>	<b>4.200</b>	<b>4.200</b>	<b>4.003</b>	<b>95,3</b>	<b>0</b>			<b>0</b>	<b>0,0</b>
	3383	JAVNA DELA	4.200	4.200	4.003	95,3	0			0	0,0
<b>0220</b>		<b>Ostale organizacije</b>	<b>18.243</b>	<b>18.243</b>	<b>18.243</b>	<b>100,0</b>	<b>0</b>			<b>0</b>	<b>0,0</b>
<b>022001</b>		<b>Redni programi</b>	<b>15.546</b>	<b>15.546</b>	<b>15.546</b>	<b>100,0</b>	<b>0</b>			<b>0</b>	<b>0,0</b>
	8280	FINANCIRANJE ORGANIZACIJ IN ZDRUŽENJ	15.546	15.546	15.546	100,0	0			0	0,0
<b>022003</b>		<b>Posebni programi</b>	<b>2.697</b>	<b>2.697</b>	<b>2.697</b>	<b>100,0</b>	<b>0</b>			<b>0</b>	<b>0,0</b>
	8340	FINANCIRANJE USTANOV	2.697	2.697	2.697	100,0	0			0	0,0
<b>0221</b>		<b>Stanovanjsko gospodarstvo</b>	<b>262.120</b>	<b>262.120</b>	<b>141.165</b>	<b>53,9</b>	<b>0</b>			<b>0</b>	<b>0,0</b>
<b>022101</b>		<b>Redni programi</b>	<b>147.726</b>	<b>147.726</b>	<b>138.888</b>	<b>94,0</b>	<b>0</b>			<b>0</b>	<b>0,0</b>
	5500	UPRAVLJANJE STANOVANJ	36.426	36.426	36.426	100,0	0			0	0,0
	8520	OBVEZNI PRISPEVKI IZ KUPNIN	1.300	1.300	0	0,0	0			0	0,0
	8522	SUBVENCIJE NAJEMNIN	110.000	110.000	102.462	93,1	0			0	0,0
<b>022102</b>		<b>Program obnove objektov in opreme</b>	<b>10.000</b>	<b>10.000</b>	<b>2.276</b>	<b>22,8</b>	<b>0</b>			<b>0</b>	<b>0,0</b>
	1543	PRENOVE IN IZBOLJŠAVE STANOVANJ	10.000	10.000	2.276	22,8	0			0	0,0
<b>022104</b>		<b>Investicije</b>	<b>104.394</b>	<b>104.394</b>	<b>0</b>	<b>0,0</b>	<b>0</b>			<b>0</b>	<b>0,0</b>
	1545	NAKUP IN GRADNJA NEPROFITNIH STANOVANJ	104.394	104.394	0	0,0	0			0	0,0
<b>0222</b>		<b>Gospodarjenje s stavbnimi zemljišči</b>	<b>1.399.065</b>	<b>1.450.671</b>	<b>1.075.574</b>	<b>74,1</b>	<b>51.606</b>		<b>51.606</b>	<b>0</b>	<b>0,0</b>
<b>022201</b>		<b>Redni programi</b>	<b>215.960</b>	<b>215.960</b>	<b>168.026</b>	<b>77,8</b>	<b>0</b>			<b>0</b>	<b>0,0</b>

v tisočih SIT											
FNU	PP	Opis	FN 2005	Veljavni FN 2005	Realizacija 2005	Indeks 6:5	Spremembe 8 (9+10+11)	Koriščenje sred. spl. pror.rez.	Povečanje nam. prih.	Prerazpor. pror. sred.	% prer. 11:4
1	2	3	4	5	6	7	8	9	10	11	12
	8610	DELO JAVNEGA PODJETJA	215.960	215.960	168.026	77,8	0			0	0,0
<b>022204</b>	<b>Investicije</b>		<b>1.183.105</b>	<b>1.234.711</b>	<b>907.547</b>	<b>73,5</b>	<b>51.606</b>		<b>51.606</b>	<b>0</b>	<b>0,0</b>
	1632	UREDITEV OBMOČJA C4 - CENTER DRAVA	80.000	80.000	19.605	24,5	0			0	0,0
	1636	GOSPODARJENJE S STAVBNIMI ZEMLJIŠČI	908.405	960.011	823.606	85,8	51.606		51.606	0	0,0
	1637	POSODOBITEV EVIDENC NUSZ IN UVEDBA DAVKA NA NEPREMIČNINE	28.000	28.000	27.857	99,5	0			0	0,0
	1638	IZDELAVA REGISTRA NSZ V LASTI MOM	25.000	25.000	24.300	97,2	0			0	0,0
	1644	LASTNA UDELEŽBA PRI EU PROJEKTIH	30.000	30.000	0	0,0	0			0	0,0
	1645	PROGRAM OPREMLJANJA SZ PROIZVODNA CONA Te 5 TEZNO	111.700	111.700	12.180	10,9	0			0	0,0
<b>0223</b>	<b>Poslovni prostori</b>		<b>292.800</b>	<b>292.800</b>	<b>210.174</b>	<b>71,8</b>	<b>0</b>			<b>0</b>	<b>0,0</b>
<b>022301</b>	<b>Redni programi</b>		<b>170.800</b>	<b>170.800</b>	<b>135.663</b>	<b>79,4</b>	<b>0</b>			<b>0</b>	<b>0,0</b>
	5211	STROŠKI GOSPODARJENJA S POSLOVNIMI PROSTORI	80.000	80.000	78.833	98,5	0			0	0,0
	5212	VRAČILA NAJEMNIN - DENACIONALIZACIJA	86.800	86.800	56.830	65,5	0			0	0,0
	5213	VRAČILA SOFINANCIRANJ	4.000	4.000	0	0,0	0			0	0,0
<b>022302</b>	<b>Program obnove objektov in opreme</b>		<b>14.000</b>	<b>14.000</b>	<b>12.465</b>	<b>89,0</b>	<b>0</b>			<b>0</b>	<b>0,0</b>
	1625	INVESTICIJSKO VZDRŽEVANJE	14.000	14.000	12.465	89,0	0			0	0,0
<b>022304</b>	<b>Investicije</b>		<b>108.000</b>	<b>108.000</b>	<b>62.045</b>	<b>57,4</b>	<b>0</b>			<b>0</b>	<b>0,0</b>
	1623	NOVOGRADNJE, REKONSTRUKCIJE IN ADAPTACIJE	72.000	72.000	62.045	86,2	0			0	0,0
	1624	VRAČILA ZNESKOV INFRASTRUKTURE KUPCEM PP MELJE	36.000	36.000	0	0,0	0			0	0,0
<b>0224</b>	<b>Geoinformacijski projekti in infrastruktura</b>		<b>123.240</b>	<b>123.240</b>	<b>118.783</b>	<b>96,4</b>	<b>0</b>			<b>0</b>	<b>0,0</b>
							0				
<b>022402</b>	<b>Program obnove objektov in opreme</b>		<b>18.600</b>	<b>18.600</b>	<b>17.921</b>	<b>96,3</b>	<b>0</b>			<b>0</b>	<b>0,0</b>
	1626	INVESTICIJSKO VZDRŽEVANJE PROGRAMSKE OPREME GIS	18.600	18.600	17.921	96,3	0			0	0,0
<b>022404</b>	<b>Investicije</b>		<b>104.640</b>	<b>104.640</b>	<b>100.862</b>	<b>96,4</b>	<b>0</b>			<b>0</b>	<b>0,0</b>
	9120	RAČUNALNIŠKA PROGRAMSKA OPREMA GIS	104.640	104.640	100.862	96,4	0			0	0,0
<b>SKUPAJ</b>			<b>19.351.469</b>	<b>19.495.144</b>	<b>17.098.926</b>	<b>87,7</b>	<b>143.675</b>	<b>0</b>	<b>143.675</b>	<b>0</b>	<b>0,0</b>
<b>ZBIRNI PREGLED SPREMENB PO NAMENIH PORABE</b>											
		DELOVANJE UPRAVE	1.726.294	1.727.694	1.680.436	97,3	1.400			1.400	0,1
		NALOGE IN PROGRAMI	253.795	255.095	177.265	69,5	1.300			1.300	0,5
		DELOVANJE ORGANOV	210.439	210.439	189.705	90,1	0			0	0,0
		ODPLAČILA KREDITOV	115.015	115.015	114.920	99,9	0			0	0,0
		REZERVE	50.000	48.435	20.000	41,3	-1.565	-1.565		0	0,0
		REDNI PROGRAMI	10.179.751	10.190.704	9.957.722	97,7	10.953	1.565	509	8.879	0,1
		PROGRAM OBNOVE OBJEKTOV IN OPREME	972.740	969.716	847.173	87,4	-3.023			-3.023	-0,3
		POSEBNI PROGRAMI	358.290	346.771	315.451	91,0	-11.518			-11.518	-3,2
		INVESTICIJE - MESTNA UPRAVA	172.817	170.317	143.633	84,3	-2.500			-2.500	-1,4
		INVESTICIJE - DEJAVNOSTI	5.312.328	5.460.958	3.652.620	66,9	148.629		143.166	5.463	0,1
		<b>SKUPAJ</b>	<b>19.351.469</b>	<b>19.495.144</b>	<b>17.098.926</b>	<b>87,7</b>	<b>143.675</b>	<b>0</b>	<b>143.675</b>	<b>0</b>	<b>0,0</b>



<b>ZBIR SPREMEMB FINANČNEGA NAČRTA ODHODKOV ZA LETO 2005 PO PODROČJIH PRORAČUNSKE PORABE</b>									
FNU	Opis	FN 2005	Veljavni FN 2005	Realizacija 2005	Spremembe	Koriščenje sred. spl. pror.rez.	Povečanje nam. prih.	Prerazpor. pror. sred.	% prer.
1	2	3	4	5	6	7	8	9	10
<b>01</b>	<b>MESTNA UPRAVA IN ORGANI OBČINE</b>	<b>2.638.077</b>	<b>2.636.512</b>	<b>2.409.638</b>	<b>-1.565</b>	<b>-1.565</b>		<b>0</b>	<b>0,0</b>
<b>0101</b>	<b>MESTNA UPRAVA</b>	<b>2.427.638</b>	<b>2.426.073</b>	<b>2.219.933</b>	<b>-1.565</b>	<b>-1.565</b>		<b>0</b>	<b>0,0</b>
<b>0102</b>	<b>ORGANI OBČINE</b>	<b>210.439</b>	<b>210.439</b>	<b>189.705</b>	<b>0</b>			<b>0</b>	<b>0,0</b>
010201	Župan	43.649	43.649	42.898	0			0	0,0
010202	Mestni svet	150.190	150.190	133.089	0			0	0,0
010203	Nadzorni odbor	7.800	7.800	7.335	0			0	0,0
010204	Mestna volilna komisija	2.500	2.500	83	0			0	0,0
010205	Delovanje organov KS in MČ	6.300	6.300	6.300	0			0	0,0
<b>02</b>	<b>DEJAVNOSTI</b>	<b>16.713.392</b>	<b>16.858.632</b>	<b>14.689.288</b>	<b>145.240</b>	<b>1.565</b>	<b>143.675</b>	<b>0</b>	<b>0,0</b>
	<b><i>DRUŽBENE DEJAVNOSTI</i></b>	<b><i>7.143.039</i></b>	<b><i>7.234.599</i></b>	<b><i>7.033.476</i></b>	<b><i>91.560</i></b>	<b><i>0</i></b>	<b><i>91.560</i></b>	<b><i>0</i></b>	<b><i>0,0</i></b>
0201	Predšolska vzgoja	2.926.203	2.929.108	2.920.578	2.905			2.905	0,1
0202	Šolstvo	1.227.562	1.230.456	1.128.707	2.894			2.894	0,2
0203	Kultura	1.944.259	2.034.808	1.957.118	90.549		91.560	-1.011	-0,1
0204	Socialno varstvo	741.310	741.310	733.596	0			0	0,0
0205	Zdravstvo	303.705	298.917	293.477	-4.788			-4.788	-1,6
<b>0206</b>	<b>Gospodarske dejavnosti</b>	<b>369.210</b>	<b>369.719</b>	<b>344.288</b>	<b>509</b>		<b>509</b>	<b>0</b>	<b>0,0</b>
	<b><i>KOMUNALNE DEJAVNOSTI</i></b>	<b><i>5.415.641</i></b>	<b><i>5.415.641</i></b>	<b><i>4.253.141</i></b>	<b><i>0</i></b>	<b><i>0</i></b>	<b><i>0</i></b>	<b><i>0</i></b>	<b><i>0,0</i></b>
0207	Okolje in prostor	747.578	747.578	707.227	0			0	0,0
0208	Ceste	1.570.509	1.571.605	1.498.042	1.096			1.096	0,1
0209	Javna razsvetljava	460.200	466.138	466.393	5.938			5.938	1,3
0210	Promet	659.800	650.666	643.305	-9.134			-9.134	-1,4
0211	Komunalna hidrotehnika	663.903	663.903	319.083	0			0	0,0
0212	Komunalna energetika	100.220	102.320	81.928	2.100			2.100	2,1
0213	Čistilna naprava in kolektor	40.000	40.000	23.648	0			0	0,0
0214	Ravnanje z odpadki	935.131	935.131	432.317	0			0	0,0
0215	Komunalno opremljanje stavbnih zemljišč	238.300	238.300	81.200	0			0	0,0
<b>0216</b>	<b>Prostorsko načrtovanje</b>	<b>152.235</b>	<b>152.235</b>	<b>96.732</b>	<b>0</b>			<b>0</b>	<b>0,0</b>
<b>0217</b>	<b>Šport</b>	<b>899.390</b>	<b>899.390</b>	<b>820.770</b>	<b>0</b>			<b>0</b>	<b>0,0</b>
<b>0218</b>	<b>Varstvo okolja</b>	<b>66.900</b>	<b>66.900</b>	<b>66.182</b>	<b>0</b>			<b>0</b>	<b>0,0</b>
<b>0219</b>	<b>Požarna varnost, zaščita in reševanje</b>	<b>571.509</b>	<b>573.074</b>	<b>510.761</b>	<b>1.565</b>	<b>1.565</b>		<b>0</b>	<b>0,0</b>
<b>0220</b>	<b>Ostale organizacije</b>	<b>18.243</b>	<b>18.243</b>	<b>18.243</b>	<b>0</b>			<b>0</b>	<b>0,0</b>
<b>0221</b>	<b>Stanovanjsko gospodarstvo</b>	<b>262.120</b>	<b>262.120</b>	<b>141.165</b>	<b>0</b>			<b>0</b>	<b>0,0</b>
<b>0222</b>	<b>Gospodarjenje s stavbnimi zemljišči</b>	<b>1.399.065</b>	<b>1.450.671</b>	<b>1.075.574</b>	<b>51.606</b>		<b>51.606</b>	<b>0</b>	<b>0,0</b>
<b>0223</b>	<b>Poslovni prostori</b>	<b>292.800</b>	<b>292.800</b>	<b>210.174</b>	<b>0</b>			<b>0</b>	<b>0,0</b>
<b>0224</b>	<b>Geoinformacijski projekti in infrastruktura</b>	<b>123.240</b>	<b>123.240</b>	<b>118.783</b>	<b>0</b>			<b>0</b>	<b>0,0</b>
<b>SKUPAJ</b>		<b>19.351.469</b>	<b>19.495.144</b>	<b>17.098.926</b>	<b>143.675</b>	<b>0</b>	<b>143.675</b>	<b>0</b>	<b>0,0</b>

## **OBRAZLOŽITEV REALIZACIJE GLOBALNIH ODHODKOV FINANČNEGA NAČRTA MOM**

V letu 2005 so bili realizirani prihodki v višini 18,48 mlrd SIT. Realizacija je bila za 354,45 mio SIT ali 2% višja od sprejetega in za 210,8 mio SIT ali 1,2% višja od veljavnega proračuna.

Porabljenih je bilo 17,1 mlrd SIT ali 88,4 % sredstev planiranih po sprejetem oziroma 87,7% sredstev planiranih po veljavnem proračunu. Razlika med realiziranimi prejemki in izdatki po ZR proračuna za leto 2005 znaša 2,6 mlrd SIT in je za 654,3 mio SIT višja od ocenjenih prenosov v proračunu za leto 2006. Pretežni del razlike med dejansko in ocenjeno razliko je posledica nižje realizacije odhodkov od ocenjene v proračunu 2006.

Realizirani prihodki so bili v letu 2005 za 12,6 % višji kot v letu 2004, realizirani odhodki pa za 1,1% nižji.

Ostanek sredstev na računu proračuna konec leta 2004 je znašal 993,7 mio SIT. Neporabljena namenska sredstva so bila višja - 1,53 mlrd SIT. Razlika med neporabljenimi namenskimi sredstvi in ostankom na računu proračuna v višini 536 mio SIT je bila začasno angažirana za znižanje zadolževanja in financiranje drugih nalog. Del porabljene razlike iz leta 2004 v višini 248,9 mio SIT ali 46,4 % je bil za prvotni namen zagotovljen že v letu 2005 iz tekočih prihodkov, razlika je zagotovljena v proračunu za leto 2006.

V finančnem načrtu odhodkov Mestne občine Maribor za leto 2005 so bili odhodki razporejeni na odhodke Mestne uprave in organov občine ter odhodke Dejavnosti. Nadalje so bili odhodki razporejeni na :

- proračunska področja;
- PP – proračunske postavke;
- APP – analitične proračunske postavke.

Upoštevani sta bili obvezni funkcionalna klasifikacija javnofinančnih izdatkov (FK - označena s štirimestno oznako) in ekonomska klasifikacija javnofinančnih prejemkov in izdatkov.

### **ODHODKI PO EKONOMSKIH NAMENIH**

Iz realizacije odhodkov po ekonomskih namenih je razvidno, da je bilo v letu 2005 največ sredstev porabljenih za tekoče odhodke in tekoče transfere in sicer 12,5 mlrd ali 72,9 %. Delež se je v primerjavi letom 2004 znižal. Znižanje je posledica nižjih odhodkov za financiranje rednih programov ravnanja z odpadki ( realizacija v letu 2004 261 mio SIT, v letu 2005 24,5 mio SIT) in subvencioniranje storitvene pristojbine CČN (realizacija 2004 386,4 mio SIT, v letu 2005 12,5 mio SIT). V letu 2005 v proračun v skladu z zahtevami

računskega sodišča niso bila nakazana sredstva, ki se zbirajo v ceni odpadkov ( v letu 2004 je bilo nakazanih 231 mio SIT, v letu 2005 le 38,5 mio SIT – plačila obveznosti iz preteklih let).

Za investicijske odhodke in investicijske transfere je bilo porabljenih 4,6 mio SIT ali 27,1 % vseh odhodkov. Porabljenih je bilo 74,8 % planiranih po sprejetem in 73,1% sredstev planiranih po veljavnem proračunu. V primerjavi z letom 2004, ko je bilo porabljenih 4,4 mlrd SIT, je bila realizacija v letu 2005 višja za 5,6 %.

## **ODHODKI PO FUNKCIONALNIH NAMENIH**

Po funkcionalnih namenih je bilo največ sredstev porabljenih za področje 09 izobraževanje in sicer 4 mlrd ali 23,4% vseh odhodkov. Porabljenih je bilo 2,5 % manj sredstev kot je bilo načrtovano v sprejetem oziroma 2,7 % manj kot je bilo planirano v veljavnem FN. Delež porabljenih sredstev v skupnih odhodkih se je v primerjavi z letom 2004 povečal.

Delež odhodkov v skupnih odhodkih se je v primerjavi z deležem v porabljenih sredstvih leta 2004 zvišal še na področjih 01 javna uprava, 02 obramba, 03 javni red in varnost, 06 stanovanjska dejavnost in prostorski razvoj, 08 rekreacija, kultura in dejavnosti neprofitnih organizacij, združenj, društev drugih institucij.

## **PRIMERJAVA ODHODKOV PO SPREJETEM IN VELJAVNEM FN**

V veljavnem finančnem načrtu za leto 2005 so planirani odhodki za 143,7 mio SIT ali 0,7 % višji od planiranih v sprejetem finančnem načrtu. Spremembe so posledica višjih namenskih prihodkov iz državnega proračuna za sofinanciranje adaptacije Mariborskega gradu v višini 91,6 mio SIT, sofinanciranja nakupa zemljišč za proizvodno cono Tezno v višini 51,6 mio SIT in sofinanciranja stroškov objekta in skrbnika Bolfenk v višini 0,5 mio SIT, prerazporejanja med proračunskimi postavkami in koriščenja splošne proračunske rezervacije.

Na večini proračunskih področij so spremembe sprejetega finančnega načrta majhne ali pa jih ni. Izjema sta področje kulture in gospodarjenja s stavbnimi zemljišči. Na obeh področjih so višji planirani odhodki posledica višjih namenskih prihodkov.

## **ODHODKI PO PODROČJIH PRORAČUNSKE PORABE**

V letu 2005 je bilo največ sredstev porabljenih na področjih družbenih dejavnosti in sicer 7 mlrd SIT. Poraba je bila v primerjavi z letom 2004, ko je bila porabljenih 6,2 mlrd SIT, višja za 12,7%. Delež družbenih dejavnosti v skupnih odhodkih se je povečal od 36,1 % v letu 2004 na 41,1%. Redni programi so bili realizirani skoraj 100 %, program obnove objektov in opreme več kot 97%. Planirani odhodki za investicije so bili realizirani 92,5% po sprejetem oziroma 85,3% po veljavnem planu. Realizacija odhodkov za investicije na področju družbenih dejavnosti je najnižja na področju šolstva – 36,3% oz. 37,6%. Realizacija na področju šolstva je med najnižjimi med vsemi proračunskimi področji.

V primerjavi s planiranimi odhodki v sprejetem finančnem načrtu je bilo na področjih družbenih dejavnosti porabljenih 98,5 %, v primerjavi z veljavnim finančnim načrtom pa 97,2% planiranih sredstev.

Na področju komunalnih dejavnosti je bila poraba planiranih sredstev 78,5%. V letu 2005 je bilo porabljenih za slabo četrtino manj sredstev kot v letu 2004. Po sprejetem in po veljavnem FN je bilo planiranih 5,4 mlrd SIT, realizacija je bila 4,3 mlrd SIT. Delež v porabljenih sredstvih se je v primerjavi z letom 2004 znižal od 32,6% na 24,9%. V primerjavi s planiranimi sredstvi je bila poraba najnižja, enako kot v letu 2004, na področjih opremljanje stavbnih zemljišč, ravnanje z odpadki in komunalna hidrotehnika. Realizirani namenski prihodki za namene komunalnih dejavnosti so bili v letu 2005 za 57 % nižji kot v letu 2004. Nižji so bili v glavnem za namene ravnanja z odpadki in odpadnimi vodami ( nižja taksa za odpadne vode, izpad ekološkega tolarja za odpadke – na zahtevo računskega sodišča jih JP ni nakazalo v proračun).

Nizka realizacija je evidentirana tudi na področjih prostorskega načrtovanja in stanovanjskega gospodarstva.

### **ODHODKI PO SKUPINAH PRORAČUNSKIH POSTAVK**

Primerjava planiranih in porabljenih sredstev po skupinah postavk pokaže, da je poraba največja na skupinah postavk, ki zajemajo sredstva za operativne stroške - plače in materialne stroške, to je na rednih programih, delovanju uprave in organov občine in sicer več kot 97%. Planirani odhodki za posebne programe v sprejetem finančnem načrtu so bili realizirani več kot 88%, po veljavnem pa 91%. Planirana sredstva za program obnove objektov in opreme so bila realizirana več kot 87%, program investicij 69% v primerjavi s sprejetim in 67% v primerjavi z veljavnim finančnim načrtom. Pri tem so bile investicije za potrebe mestne uprave realizirane več kot 83%, investicije dejavnosti pa 68,8 % oz. 66,9%.

### **REALIZACIJA ODHODKOV PO EKONOMSKI KLASIFIKACIJI**

Predpisana ekonomska klasifikacija deli odhodke na tekoče odhodke in tekoče transfere ter investicijske odhodke in investicijske transfere.

**ZBIR ODHODKOV PO PODROČJIH PRORAČUNSKE PORABE IN EKONOMSKIH NAMENIH**

v tisočih SIT									
FNU	Konto	Opis	Realizacija 2004	FN 2005	Veljavni FN 2005	Realizacija 2005	Indeks 7:4	Indeks 7:5	Indeks 7:6
1	2	3	4	5	6	7	8	9	10
<b>01</b>		<b>MESTNA UPRAVA IN ORGANI OBČINE</b>	<b>2.337.398</b>	<b>2.638.078</b>	<b>2.636.512</b>	<b>2.409.638</b>	<b>103,1</b>	<b>91,3</b>	<b>91,4</b>
<b>0101</b>		<b>Mestna uprava</b>	<b>2.148.852</b>	<b>2.427.638</b>	<b>2.426.073</b>	<b>2.219.933</b>	<b>103,3</b>	<b>91,4</b>	<b>91,5</b>
	400	PLAČE IN DRUGI IZDATKI ZAPOSLENIM	1.002.187	1.097.174	1.097.174	1.054.949	105,3	96,2	96,2
	4000	Plače in dodatki	872.233	941.897	941.897	925.602	106,1	98,3	98,3
	4001	Regres za letni dopust	34.659	37.911	37.911	36.041	104,0	95,1	95,1
	4002	Povračila in nadomestila	64.813	76.911	76.911	68.044	105,0	88,5	88,5
	4003	Sredstva za delovno uspešnost	18.786	21.624	21.624	18.826	100,2	87,1	87,1
	4004	Sredstva za nadurno delo	3.061	3.040	3.040	2.224	72,7	73,2	73,2
	4009	Drugi izdatki zaposlenim	8.635	15.791	15.791	4.212	48,8	26,7	26,7
	401	PRISPEVKI DELODAJALCEV ZA SOCIALNO VARNOST	172.718	178.545	178.545	175.260	101,5	98,2	98,2
	4010	Prisp.za pokojnin.in invalid.zavarovanje	79.167	85.230	85.230	83.954	106,0	98,5	98,5
	4011	Prisp.za zdravst.zavarovanje	63.423	68.280	68.280	67.249	106,0	98,5	98,5
	4012	Prisp.za zaposlovanje	537	578	578	569	106,0	98,4	98,4
	4013	Prisp.za starševsko varstvo	895	962	962	949	106,0	98,6	98,6
	4015	Premije kolektiv.dodat.pokojnin.zavar.na podlagi ZKDPZJU	28.697	23.494	23.494	22.539	78,5	95,9	95,9
	402	IZDATKI ZA BLAGO IN STORITVE	497.411	537.796	540.714	519.618	104,5	96,6	96,1
	4020	Pisarniški in splošni material in storitve	142.345	230.986	230.386	143.628	100,9	62,2	62,3
	4021	Posebni material in storitve	2.071	16.075	16.075	4.230	204,2	26,3	26,3
	4022	Energija, voda, komunal.stor.in komunikacije.	124.584	59.937	59.937	132.971	106,7	221,9	221,9
	4023	Prevozni stroški in storitve	15.375	14.614	14.614	12.759	83,0	87,3	87,3
	4024	Izdatki za službena potovanja	6.559	6.276	6.276	6.941	105,8	110,6	110,6
	4025	Tekoče vzdrževanje	62.393	58.612	63.260	67.801	108,7	115,7	107,2
	4026	Poslovne najemnine in zakupnine	29.413	9.099	9.099	30.783	104,7	338,3	338,3
	4027	Kazni in odškodnine	200	3.392	3.392	924	462,1	27,2	27,2
	4028	Davek na izplačane plače	48.506	48.822	48.822	50.337	103,8	103,1	103,1
	4029	Drugi operativni odhodki	65.964	89.983	88.853	69.243	105,0	77,0	77,9
	403	PLAČILA DOMAČIH OBRESTI	39.084	59.252	59.252	54.125	138,5	91,3	91,3
	4031	Plač.obr.od kred. - poslov.bankam	38.866	54.144	54.144	54.050	139,1	99,8	99,8
	4033	Plačila obresti od kreditov-drug.domačim kreditodajalcem	186	76	76	76	40,5	99,4	99,4
	4034	Plačila obresti od vrednostnih papirjev izdanih na dom. trgu	32	5.032	5.032	0	0,0	0,0	0,0
	409	REZERVE	96.000	37.078	35.513	20.000	20,8	53,9	56,3
	4090	Splošna proračunska rezervacija	0	17.078	15.513	0	0,0	0,0	0,0
	4091	Proračunska rezerva	96.000	20.000	20.000	20.000	20,8	100,0	100,0
	411	TRANSFERI POSAMEZNIKOM IN GOSPODINJSTVOM	19.536	28.693	29.993	23.902	122,4	83,3	79,7
	4117	Štipendije	19.136	23.340	24.640	23.726	124,0	101,7	96,3
	4119	Drugi transferi posameznikom	400	5.353	5.353	176	44,1	3,3	3,3
	412	TRANSFERI NEPROFITNIM ORGANIZACIJAM IN USTANOVAM	548	200	200	2.500	456,2	1.250,0	1.250,0
	4120	Tekoči transf.neprof.organiz.in ustanovam	548	200	200	2.500	456,2	1.250,0	1.250,0
	413	DRUGI TEKOČI DOMAČI TRANSFERI	123.923	126.055	124.537	116.465	94,0	92,4	93,5
	4130	Tekoči transferi občinam	101.243	100.971	99.452	105.994	104,7	105,0	106,6
	4132	Tekoči transferi v javne sklade	475	0	0	0	0,0	0,0	0,0
	4133	Tekoči transferi v javne zavode	50	19.584	19.584	2.000	4.000,0	10,2	10,2
	4135	Tekoča plačila dr.izvajal.jav.služb,ki niso posr.pror.uporab	22.155	5.500	5.500	8.472	38,2	154,0	154,0
	420	NAKUP IN GRADNJA OSNOVNIH SREDSTEV	171.576	298.924	296.224	253.113	147,5	84,7	85,4
	4200	Nakup zgradb in prostorov	32.294	0	0	71.975	222,9	0,0	0,0
	4201	Nakup prevoznih sredstev	0	0	0	2.050	0,0	0,0	0,0
	4202	Nakup opreme	89.914	59.594	58.394	88.783	98,7	149,0	152,0
	4203	Nakup drugih osnovnih sredstev	549	1.013	1.013	804	146,2	79,3	79,3
	4204	Novogradnje, rekonstrukcije in adaptacije	0	89.097	89.097	2.658	0,0	3,0	3,0
	4205	Investicijsko vzdrževanje in obnove	20.595	90.500	89.000	36.677	178,1	40,5	41,2
	4207	Nakup nematerialnega premoženja	14.131	20.000	20.000	18.203	128,8	91,0	91,0
	4208	Študije o izved.projektov,proj.dok.,nadzor in invest.inžen	14.092	38.720	38.720	31.963	226,8	82,5	82,5
	432	INVESTICIJSKI TRANSFERI PRORAČUNSKIM UPORABNIKOM	25.870	63.920	63.920	0	0,0	0,0	0,0
	4320	Investicijski transferi občinam	0	63.920	63.920	0	0,0	0,0	0,0
	4321	Investicijski transferi javnim skladom in agencijam	24.800	0	0	0	0,0	0,0	0,0
	4323	Investicijski transferi javnim zavodom	1.070	0	0	0	0,0	0,0	0,0
<b>0102</b>		<b>Organi občine</b>	<b>188.545</b>	<b>210.439</b>	<b>210.439</b>	<b>189.705</b>	<b>100,6</b>	<b>90,1</b>	<b>90,1</b>
	400	PLAČE IN DRUGI IZDATKI ZAPOSLENIM	10.964	11.298	11.298	11.236	102,5	99,4	99,4
	4000	Plače in dodatki	10.680	10.979	10.979	10.953	102,6	99,8	99,8
	4001	Regres za letni dopust	139	145	145	145	104,3	100,0	100,0
	4002	Povračila in nadomestila	146	175	175	137	94,0	78,6	78,6
	401	PRISPEVKI DELODAJALCEV ZA SOCIALNO VARNOST	1.842	1.861	1.861	1.856	100,8	99,7	99,7
	4010	Prisp.za pokojnin.in invalid.zavarovanje	945	971	971	970	102,6	99,8	99,8
	4011	Prisp.za zdravst.zavarovanje	757	778	778	777	102,6	99,8	99,8
	4012	Prisp.za zaposlovanje	6	7	7	7	102,6	99,6	99,6
	4013	Prisp.za starševsko varstvo	11	11	11	11	102,6	99,6	99,6
	4015	Premije kolektiv.dodat.pokojnin.zavar.na podlagi ZKDPZJU	122	94	94	92	75,4	97,7	97,7
	402	IZDATKI ZA BLAGO IN STORITVE	98.725	118.040	118.040	99.845	101,1	84,6	84,6

FNU	Konto	Opis	Realizacija 2004	FN 2005	Veljavni FN 2005	Realizacija 2005	v tisočih SIT		
							Indeks	Indeks	Indeks
							7:4	7:5	7:6
1	2	3	4	5	6	7	8	9	10
	4020	Pisarniški in splošni material in storitve	23.371	28.960	28.960	24.052	102,9	83,1	83,1
	4021	Posebni material in storitve	0	0	0	14	0,0	0,0	0,0
	4022	Energija, voda, komunal.stor.in komunikacije.	392	504	504	271	69,2	53,9	53,9
	4023	Prevozni stroški in storitve	32	80	80	21	63,7	25,8	25,8
	4024	Izdatki za službena potovanja	1.563	1.600	1.600	1.016	65,0	63,5	63,5
	4025	Tekoče vzdrževanje	0	0	0	211	0,0	0,0	0,0
	4026	Poslovne najemnine in zakupnine	885	2.200	2.200	711	80,3	32,3	32,3
	4028	Davek na izplačane plače	1.581	1.646	1.646	1.621	102,6	98,5	98,5
	4029	Drugi operativni odhodki	70.901	83.050	83.050	71.928	101,4	86,6	86,6
	410	SUBVENCije	0	0	0	220	0,0	0,0	0,0
	4102	Subvencije privatnim podj.in zasebnikom	0	0	0	220	0,0	0,0	0,0
	411	TRANSFERI POSAMEZNIKOM IN GOSPODINJSTVOM	2.527	3.320	3.320	2.176	86,1	65,5	65,5
	4119	Drugi transferi posameznikom	2.527	3.320	3.320	2.176	86,1	65,5	65,5
	412	TRANSFERI NEPROFITNIM ORGANIZACIJAM IN USTANOVAM	66.945	74.640	74.640	62.701	93,7	84,0	84,0
	4120	Tekoči transf.neprofit.organiz.in ustanovam	66.945	74.640	74.640	62.701	93,7	84,0	84,0
	413	DRUGI TEKOČI DOMAČI TRANSFERI	6.880	580	580	7.095	103,1	1.223,3	1.223,3
	4130	Tekoči transferi občinam	6.400	80	80	6.375	99,6	7.968,8	7.968,8
	4133	Tekoči transferi v javne zavode	480	500	500	720	150,0	144,0	144,0
	414	TEKOČI TRANSFERI V TUJINO	195	200	200	0	0,0	0,0	0,0
	4142	Tekoči transferi neprofit.organizacij v tujini	195	200	200	0	0,0	0,0	0,0
	420	NAKUP IN GRADNJA OSNOVNIH SREDSTEV	417	500	500	4.577	1.098,2	915,4	915,4
	4202	Nakup opreme	21	500	500	4.241	0,0	848,2	848,2
	4203	Nakup drugih osnovnih sredstev	396	0	0	0	0,0	0,0	0,0
	4205	Investicijsko vzdrževanje in obnove	0	0	0	336	0,0	0,0	0,0
	432	INVESTICIJSKI TRANSFERI PRORAČUNSKIM UPORABNIKOM	50	0	0	0	0,0	0,0	0,0
	4323	Investicijski transferi javnim zavodom	50	0	0	0	0,0	0,0	0,0
<b>02</b>		<b>DEJAVNOSTI</b>	<b>14.959.378</b>	<b>16.713.392</b>	<b>16.858.632</b>	<b>14.689.287</b>	<b>98,2</b>	<b>87,9</b>	<b>87,1</b>
<b>0201</b>		<b>Predšolska vzgoja</b>	<b>2.827.051</b>	<b>2.926.203</b>	<b>2.929.108</b>	<b>2.920.578</b>	<b>103,3</b>	<b>99,8</b>	<b>99,7</b>
	411	TRANSFERI POSAMEZNIKOM IN GOSPODINJSTVOM	54.581	59.002	64.902	71.163	130,4	120,6	109,6
	4119	Drugi transferi posameznikom	54.581	59.002	64.902	71.163	130,4	120,6	109,6
	412	TRANSFERI NEPROFITNIM ORGANIZACIJAM IN USTANOVAM	13.081	15.220	15.220	15.156	115,9	99,6	99,6
	4120	Tekoči transf.neprofit.organiz.in ustanovam	13.081	15.220	15.220	15.156	115,9	99,6	99,6
	413	DRUGI TEKOČI DOMAČI TRANSFERI	2.578.136	2.686.720	2.678.485	2.671.152	103,6	99,4	99,7
	4133	Tekoči transferi v javne zavode	2.578.136	2.686.720	2.678.485	2.671.152	103,6	99,4	99,7
	432	INVESTICIJSKI TRANSFERI PRORAČUNSKIM UPORABNIKOM	181.252	165.261	170.501	163.107	90,0	98,7	95,7
	4323	Investicijski transferi javnim zavodom	181.252	165.261	170.501	163.107	90,0	98,7	95,7
<b>0202</b>		<b>Šolstvo</b>	<b>1.115.220</b>	<b>1.227.562</b>	<b>1.230.456</b>	<b>1.128.707</b>	<b>101,2</b>	<b>91,9</b>	<b>91,7</b>
	402	IZDATKI ZA BLAGO IN STORITVE	3.686	2.050	2.030	3.474	94,3	169,5	171,2
	4020	Pisarniški in splošni material in storitve	1.947	2.050	2.030	2.038	104,7	99,4	100,4
	4029	Drugi operativni odhodki	1.739	0	0	1.436	82,6	0,0	0,0
	410	SUBVENCije	1.093	0	0	200	18,3	0,0	0,0
	4102	Subvencije privatnim podj.in zasebnikom	1.093	0	0	200	18,3	0,0	0,0
	411	TRANSFERI POSAMEZNIKOM IN GOSPODINJSTVOM	20.687	19.724	19.386	20.448	98,8	103,7	105,5
	4119	Drugi transferi posameznikom	20.687	19.724	19.386	20.448	98,8	103,7	105,5
	412	TRANSFERI NEPROFITNIM ORGANIZACIJAM IN USTANOVAM	49.080	36.234	33.621	39.007	79,5	107,7	116,0
	4120	Tekoči transf.neprofit.organiz.in ustanovam	49.080	36.234	33.621	39.007	79,5	107,7	116,0
	413	DRUGI TEKOČI DOMAČI TRANSFERI	731.888	815.559	825.006	811.064	110,8	99,4	98,3
	4133	Tekoči transferi v javne zavode	731.888	815.559	825.006	811.064	110,8	99,4	98,3
	432	INVESTICIJSKI TRANSFERI PRORAČUNSKIM UPORABNIKOM	308.785	353.994	350.413	254.514	82,4	71,9	72,6
	4323	Investicijski transferi javnim zavodom	308.785	353.994	350.413	254.514	82,4	71,9	72,6
<b>0203</b>		<b>Kultura</b>	<b>1.257.511</b>	<b>1.944.259</b>	<b>2.034.808</b>	<b>1.957.118</b>	<b>155,6</b>	<b>100,7</b>	<b>96,2</b>
	402	IZDATKI ZA BLAGO IN STORITVE	5.603	1.500	1.500	2.209	39,4	147,3	147,3
	4020	Pisarniški in splošni material in storitve	153	0	0	247	160,9	0,0	0,0
	4025	Tekoče vzdrževanje	5.235	1.500	1.500	1.496	28,6	99,7	99,7
	4029	Drugi operativni odhodki	215	0	0	467	216,7	0,0	0,0
	410	SUBVENCije	8.550	6.108	6.108	8.638	101,0	141,4	141,4
	4102	Subvencije privatnim podj.in zasebnikom	8.550	6.108	6.108	8.638	101,0	141,4	141,4
	411	TRANSFERI POSAMEZNIKOM IN GOSPODINJSTVOM	10.056	7.438	7.438	8.768	87,2	117,9	117,9
	4119	Drugi transferi posameznikom	10.056	7.438	7.438	8.768	87,2	117,9	117,9
	412	TRANSFERI NEPROFITNIM ORGANIZACIJAM IN USTANOVAM	129.547	116.811	116.811	124.360	96,0	106,5	106,5
	4120	Tekoči transf.neprofit.organiz.in ustanovam	129.547	116.811	116.811	124.360	96,0	106,5	106,5
	413	DRUGI TEKOČI DOMAČI TRANSFERI	836.849	883.810	883.810	869.729	103,9	98,4	98,4
	4132	Tekoči transferi v javne sklade	355	0	0	0	0,0	0,0	0,0
	4133	Tekoči transferi v javne zavode	836.493	883.810	883.810	869.729	104,0	98,4	98,4
	420	NAKUP IN GRADNJA OSNOVNIH SREDSTEV	233.852	844.774	936.334	877.706	375,3	103,9	93,7
	4202	Nakup opreme	25.784	70.000	70.000	79.059	306,6	112,9	112,9
	4204	Novogradnje, rekonstrukcije in adaptacije	187.265	711.774	803.334	669.893	357,7	94,1	83,4
	4205	Investicijsko vzdrževanje in obnove	1.413	63.000	63.000	1.548	109,6	2,5	2,5
	4208	Študije o izved.projektov.proj.dok.,nadzor in invest.inžen	19.390	0	0	127.205	656,0	0,0	0,0
	431	INVEST.TRANSF.PRAVNIM IN FIZ.OS.,KI NISO PRORAČ.UPORABNIKOM	419	0	0	0	0,0	0,0	0,0
	4310	Invest.transf.neprofitnim organizacijam in ustanovam	419	0	0	0	0,0	0,0	0,0

FNU	Konto	Opis	Realizacija	FN 2005	Veljavni	Realizacija	v tisočih SIT		
							2004	FN 2005	2005
1	2	3	4	5	6	7	7:4	7:5	7:6
	432	INVESTICIJSKI TRANSFERI PRORAČUNSKIM UPORABNIKOM	32.635	83.817	82.807	65.707	201,3	78,4	79,4
	4323	Investicijski transferi javnim zavodom	32.635	83.817	82.807	65.707	201,3	78,4	79,4
<b>0204</b>		<b>Socialno varstvo</b>	<b>730.977</b>	<b>741.310</b>	<b>741.310</b>	<b>733.596</b>	<b>100,4</b>	<b>99,0</b>	<b>99,0</b>
	401	PRISPEVKI DELODAJALCEV ZA SOCIALNO VARNOST	0	3.778	3.778	0	0,0	0,0	0,0
	4015	Premije kolektiv.dodat.pokojnin.zavar.na podlagi ZKDPZJU	0	3.778	3.778	0	0,0	0,0	0,0
	402	IZDATKI ZA BLAGO IN STORITVE	0	50	50	22	0,0	44,6	44,6
	4029	Drugi operativni odhodki	0	50	50	22	0,0	44,6	44,6
	411	TRANSFERI POSAMEZNIKOM IN GOSPODINJSTVOM	504.307	507.919	514.141	515.099	102,1	101,4	100,2
	4119	Drugi transferi posameznikom	504.307	507.919	514.141	515.099	102,1	101,4	100,2
	412	TRANSFERI NEPROFITNIM ORGANIZACIJAM IN USTANOVAM	49.830	70.150	70.150	56.323	113,0	80,3	80,3
	4120	Tekoči transf.neprofit.organiz.in ustanovam	49.830	70.150	70.150	56.323	113,0	80,3	80,3
	413	DRUGI TEKOČI DOMAČI TRANSFERI	174.559	153.413	147.191	156.275	89,5	101,9	106,2
	4133	Tekoči transferi v javne zavode	174.559	153.413	147.191	156.275	89,5	101,9	106,2
	432	INVESTICIJSKI TRANSFERI PRORAČUNSKIM UPORABNIKOM	2.282	6.000	6.000	5.877	257,5	98,0	98,0
	4323	Investicijski transferi javnim zavodom	2.282	6.000	6.000	5.877	257,5	98,0	98,0
<b>0205</b>		<b>Zdravstvo</b>	<b>308.363</b>	<b>303.705</b>	<b>298.917</b>	<b>293.477</b>	<b>95,2</b>	<b>96,6</b>	<b>98,2</b>
	400	PLAČE IN DRUGI IZDATKI ZAPOSLENIM	2.101	0	0	0	0,0	0,0	0,0
	4000	Plače in dodatki	1.659	0	0	0	0,0	0,0	0,0
	4002	Povračila in nadomestila	407	0	0	0	0,0	0,0	0,0
	4003	Sredstva za delovno uspešnost	35	0	0	0	0,0	0,0	0,0
	401	PRISPEVKI DELODAJALCEV ZA SOCIALNO VARNOST	273	0	0	0	0,0	0,0	0,0
	4010	Prisp.za pokojnin.in invalid.zavarovanje	150	0	0	0	0,0	0,0	0,0
	4011	Prisp.za zdravst.zavarovanje	120	0	0	0	0,0	0,0	0,0
	4012	Prisp.za zaposlovanje	1	0	0	0	0,0	0,0	0,0
	4013	Prisp.za starševsko varstvo	2	0	0	0	0,0	0,0	0,0
	402	IZDATKI ZA BLAGO IN STORITVE	1.003	0	0	1.105	110,2	0,0	0,0
	4020	Pisarniški in splošni material in storitve	83	0	0	161	193,3	0,0	0,0
	4022	Energija, voda, komunal.stor.in komunikacije.	470	0	0	385	82,0	0,0	0,0
	4024	Izdatki za službena potovanja	9	0	0	11	118,6	0,0	0,0
	4025	Tekoče vzdrževanje	271	0	0	260	96,0	0,0	0,0
	4029	Drugi operativni odhodki	170	0	0	288	169,1	0,0	0,0
	403	PLAČILA DOMAČIH OBRESTI	0	4.540	4.540	0	0,0	0,0	0,0
	4033	Plačila obresti od kreditov-drug.domačim kreditodajalcem	0	4.540	4.540	0	0,0	0,0	0,0
	412	TRANSFERI NEPROFITNIM ORGANIZACIJAM IN USTANOVAM	6.387	700	700	4.360	68,3	622,8	622,8
	4120	Tekoči transf.neprofit.organiz.in ustanovam	6.387	700	700	4.360	68,3	622,8	622,8
	413	DRUGI TEKOČI DOMAČI TRANSFERI	273.007	298.465	293.677	288.012	105,5	96,5	98,1
	4131	Tekoči transf.v sklade socialnega zavarovanja	241.694	250.668	246.668	246.096	101,8	98,2	99,8
	4133	Tekoči transferi v javne zavode	27.955	47.797	47.009	38.875	139,1	81,3	82,7
	4135	Tekoča plačila dr.izvajal.jav.sluzb,ki niso posr.pror.uporab	3.358	0	0	3.041	90,6	0,0	0,0
	432	INVESTICIJSKI TRANSFERI PRORAČUNSKIM UPORABNIKOM	25.592	0	0	0	0,0	0,0	0,0
	4323	Investicijski transferi javnim zavodom	25.592	0	0	0	0,0	0,0	0,0
<b>0206</b>		<b>Gospodarske dejavnosti</b>	<b>300.109</b>	<b>369.210</b>	<b>369.719</b>	<b>344.288</b>	<b>114,7</b>	<b>93,2</b>	<b>93,1</b>
	402	IZDATKI ZA BLAGO IN STORITVE	1.708	1.708	1.708	733	42,9	42,9	42,9
	4020	Pisarniški in splošni material in storitve	1.506	1.408	1.408	541	35,9	38,4	38,4
	4029	Drugi operativni odhodki	202	300	300	192	95,0	64,0	64,0
	410	SUBVENCije	96.330	92.860	92.860	78.687	81,7	84,7	84,7
	4102	Subvencije privatnim podj.in zasebnikom	96.330	92.860	92.860	78.687	81,7	84,7	84,7
	412	TRANSFERI NEPROFITNIM ORGANIZACIJAM IN USTANOVAM	48.020	55.290	55.062	15.947	33,2	28,8	29,0
	4120	Tekoči transf.neprofit.organiz.in ustanovam	48.020	55.290	55.062	15.947	33,2	28,8	29,0
	413	DRUGI TEKOČI DOMAČI TRANSFERI	148.273	159.825	160.334	188.318	127,0	117,8	117,5
	4130	Tekoči transferi občinam	2.257	0	0	0	0,0	0,0	0,0
	4133	Tekoči transferi v javne zavode	146.016	159.825	160.334	160.721	110,1	100,6	100,2
	4135	Tekoča plačila dr.izvajal.jav.sluzb,ki niso posr.pror.uporab	0	0	0	27.596	0,0	0,0	0,0
	420	NAKUP IN GRADNJA OSNOVNIH SREDSTEV	0	53.000	53.228	52.727	0,0	99,5	99,1
	4200	Nakup zgradb in prostorov	0	35.000	35.000	41.417	0,0	118,3	118,3
	4204	Novogradnje, rekonstrukcije in adaptacije	0	0	0	11.310	0,0	0,0	0,0
	4205	Investicijsko vzdrževanje in obnove	0	18.000	18.000	0	0,0	0,0	0,0
	4208	Študije o izved.projektov.proj.dok.,nadzor in invest.inžen	0	0	228	0	0,0	0,0	0,0
	431	INVEST.TRANSF.PRAVNIM IN FIZ.OS.,KI NISO PRORAČ.UPORABNIKOM	3.779	4.527	4.527	5.203	137,7	114,9	114,9
	4310	Invest.transf.neprofitnim organizacijam in ustanovam	572	527	527	525	91,9	99,7	99,7
	4314	Invest.transf.posameznikom in zasebnikom	3.207	4.000	4.000	4.678	145,8	116,9	116,9
	432	INVESTICIJSKI TRANSFERI PRORAČUNSKIM UPORABNIKOM	2.000	2.000	2.000	2.674	133,7	133,7	133,7
	4323	Investicijski transferi javnim zavodom	2.000	2.000	2.000	2.674	133,7	133,7	133,7
<b>0207</b>		<b>Okolje in prostor</b>	<b>683.118</b>	<b>747.578</b>	<b>747.578</b>	<b>707.227</b>	<b>103,5</b>	<b>94,6</b>	<b>94,6</b>
	402	IZDATKI ZA BLAGO IN STORITVE	9.819	26.984	21.214	6.559	66,8	24,3	30,9
	4020	Pisarniški in splošni material in storitve	4.539	15.000	11.300	6.211	136,8	41,4	55,0
	4022	Energija, voda, komunal.stor.in komunikacije.	1	0	0	3	176,6	0,0	0,0
	4025	Tekoče vzdrževanje	4.405	11.984	9.914	59	1,3	0,5	0,6
	4026	Poslovne najemnine in zakupnine	236	0	0	198	84,1	0,0	0,0
	4029	Drugi operativni odhodki	639	0	0	88	13,8	0,0	0,0

FNU	Konto	Opis	Realizacija	FN 2005	Veljavni	Realizacija	v tisočih SIT					
							2004	FN 2005	2005	Indeks	Indeks	Indeks
										7:4	7:5	7:6
1	2	3	4	5	6	7	8	9	10			
	410	SUBVENCije	6.031	2.000	200	0	0,0	0,0	0,0			
	4102	Subvencije privatnim podj.in zasebnikom	6.031	2.000	200	0	0,0	0,0	0,0			
	412	TRANSFERI NEPROFITNIM ORGANIZACIJAM IN USTANOVAM	538	0	0	300	55,8	0,0	0,0			
	4120	Tekoči transf.neprofit.organiz.in ustanovam	538	0	0	300	55,8	0,0	0,0			
	413	DRUGI TEKOČI DOMAČI TRANSFERI	622.360	704.594	712.164	649.353	104,3	92,2	91,2			
	4133	Tekoči transferi v javne zavode	19.787	0	1.350	22.160	112,0	0,0	1.641,5			
	4135	Tekoča plačila dr.izvajal.jav.sluzb,ki niso posr.pror.uporab	602.574	704.594	710.814	627.193	104,1	89,0	88,2			
	420	NAKUP IN GRADNJA OSNOVNIH SREDSTEV	16.268	0	0	18.090	111,2	0,0	0,0			
	4202	Nakup opreme	4.035	0	0	8.952	221,8	0,0	0,0			
	4204	Novogradnje, rekonstrukcije in adaptacije	0	0	0	3.352	0,0	0,0	0,0			
	4205	Investicijsko vzdrževanje in obnove	7.169	0	0	2.631	36,7	0,0	0,0			
	4208	Študije o izved.projektov,proj.dok.,nadzor in invest.inžen	5.063	0	0	3.154	62,3	0,0	0,0			
	431	INVEST.TRANSF.PRAVNIM IN FIZ.OS.,KI NISO PRORAČ.UPORABNIK	13.361	14.000	14.000	31.646	236,9	226,0	226,0			
	4310	Invest.transf.neprofitnim organizacijam in ustanovam	848	0	0	0	0,0	0,0	0,0			
	4311	Invest.transf. JP in družbam,ki so vlasti države ali občin	12.513	14.000	14.000	31.646	252,9	226,0	226,0			
	432	INVESTICIJSKI TRANSFERI PRORAČUNSKIM UPORABNIKOM	14.740	0	0	1.278	8,7	0,0	0,0			
	4323	Investicijski transferi javnim zavodom	14.740	0	0	1.278	8,7	0,0	0,0			
<b>0208</b>		<b>Ceste</b>	<b>1.534.942</b>	<b>1.570.509</b>	<b>1.571.605</b>	<b>1.498.042</b>	<b>97,6</b>	<b>95,4</b>	<b>95,3</b>			
	402	IZDATKI ZA BLAGO IN STORITVE	24.925	5.000	5.620	25.654	102,9	513,1	456,5			
	4020	Pisarniški in splošni material in storitve	19.956	5.000	5.620	14.126	70,8	282,5	251,4			
	4027	Kazni in odškodnine	4.969	0	0	11.478	231,0	0,0	0,0			
	4029	Drugi operativni odhodki	0	0	0	49	0,0	0,0	0,0			
	403	PLAČILA DOMAČIH OBRESTI	0	1.229	1.229	0	0,0	0,0	0,0			
	4033	Plačila obresti od kreditov-drug.domačim kreditodajalcem	0	1.229	1.229	0	0,0	0,0	0,0			
	413	DRUGI TEKOČI DOMAČI TRANSFERI	906.119	995.000	989.062	911.576	100,6	91,6	92,2			
	4130	Tekoči transferi občinam	15.310	16.000	16.000	16.000	104,5	100,0	100,0			
	4133	Tekoči transferi v javne zavode	0	12.000	6.062	485	0,0	4,0	8,0			
	4135	Tekoča plačila dr.izvajal.jav.sluzb,ki niso posr.pror.uporab	890.810	967.000	967.000	895.091	100,5	92,6	92,6			
	420	NAKUP IN GRADNJA OSNOVNIH SREDSTEV	99.809	15.000	15.000	126.132	126,4	840,9	840,9			
	4204	Novogradnje, rekonstrukcije in adaptacije	37.336	0	0	106.893	286,3	0,0	0,0			
	4205	Investicijsko vzdrževanje in obnove	0	0	0	1.200	0,0	0,0	0,0			
	4206	Nakup zemljišč in naravnih bogastev	46.979	5.000	5.000	2.180	4,6	43,6	43,6			
	4208	Študije o izved.projektov,proj.dok.,nadzor in invest.inžen	15.493	10.000	10.000	15.859	102,4	158,6	158,6			
	431	INVEST.TRANSF.PRAVNIM IN FIZ.OS.,KI NISO PRORAČ.UPORABNIK	504.089	554.280	560.694	434.679	86,2	78,4	77,5			
	4311	Invest.transf. JP in družbam,ki so vlasti države ali občin	501.002	554.280	560.694	434.679	86,8	78,4	77,5			
	4313	Invest.transf. privatnim podjetjem	3.087	0	0	0	0,0	0,0	0,0			
<b>0209</b>		<b>Javna razsvetljava</b>	<b>512.178</b>	<b>460.200</b>	<b>466.138</b>	<b>466.393</b>	<b>91,1</b>	<b>101,3</b>	<b>100,1</b>			
	402	IZDATKI ZA BLAGO IN STORITVE	221.373	190.000	195.938	189.989	85,8	100,0	97,0			
	4020	Pisarniški in splošni material in storitve	0	0	0	89	0,0	0,0	0,0			
	4022	Energija, voda, komunal.stor.in komunikacije.	206.433	190.000	195.938	156.523	75,8	82,4	79,9			
	4026	Poslovne najemnine in zakupnine	14.940	0	0	33.377	223,4	0,0	0,0			
	413	DRUGI TEKOČI DOMAČI TRANSFERI	290.805	270.200	270.200	276.392	95,0	102,3	102,3			
	4135	Tekoča plačila dr.izvajal.jav.sluzb,ki niso posr.pror.uporab	290.805	270.200	270.200	276.392	95,0	102,3	102,3			
	420	NAKUP IN GRADNJA OSNOVNIH SREDSTEV	0	0	0	13	0,0	0,0	0,0			
	4208	Študije o izved.projektov,proj.dok.,nadzor in invest.inžen	0	0	0	13	0,0	0,0	0,0			
<b>0210</b>		<b>Promet</b>	<b>634.664</b>	<b>659.800</b>	<b>650.666</b>	<b>643.305</b>	<b>101,4</b>	<b>97,5</b>	<b>98,9</b>			
	402	IZDATKI ZA BLAGO IN STORITVE	33.205	32.300	33.100	18.542	55,8	57,4	56,0			
	4020	Pisarniški in splošni material in storitve	16.982	31.500	32.300	15.509	91,3	49,2	48,0			
	4022	Energija, voda, komunal.stor.in komunikacije.	11	0	0	0	0,0	0,0	0,0			
	4023	Prevozni stroški in storitve	72	0	0	97	134,3	0,0	0,0			
	4024	Izdatki za službena potovanja	3	0	0	0	0,0	0,0	0,0			
	4025	Tekoče vzdrževanje	488	0	0	501	102,6	0,0	0,0			
	4026	Poslovne najemnine in zakupnine	1.921	0	0	2.295	119,4	0,0	0,0			
	4027	Kazni in odškodnine	12.627	0	0	0	0,0	0,0	0,0			
	4029	Drugi operativni odhodki	1.100	800	800	141	12,8	17,6	17,6			
	410	SUBVENCije	249.474	265.000	255.866	254.713	102,1	96,1	99,5			
	4102	Subvencije privatnim podj.in zasebnikom	249.474	265.000	255.866	254.713	102,1	96,1	99,5			
	412	TRANSFERI NEPROFITNIM ORGANIZACIJAM IN USTANOVAM	252	0	0	0	0,0	0,0	0,0			
	4120	Tekoči transf.neprofit.organiz.in ustanovam	252	0	0	0	0,0	0,0	0,0			
	413	DRUGI TEKOČI DOMAČI TRANSFERI	253.478	280.000	282.000	270.959	106,9	96,8	96,1			
	4133	Tekoči transferi v javne zavode	0	0	0	50	0,0	0,0	0,0			
	4135	Tekoča plačila dr.izvajal.jav.sluzb,ki niso posr.pror.uporab	253.478	280.000	282.000	270.909	106,9	96,8	96,1			
	420	NAKUP IN GRADNJA OSNOVNIH SREDSTEV	38.716	0	0	11.240	29,0	0,0	0,0			
	4201	Nakup prevoznih sredstev	30.746	0	0	0	0,0	0,0	0,0			
	4202	Nakup opreme	67	0	0	2.753	4.097,3	0,0	0,0			
	4204	Novogradnje, rekonstrukcije in adaptacije	0	0	0	2.335	0,0	0,0	0,0			
	4205	Investicijsko vzdrževanje in obnove	0	0	0	948	0,0	0,0	0,0			
	4208	Študije o izved.projektov,proj.dok.,nadzor in invest.inžen	7.903	0	0	5.203	65,8	0,0	0,0			
	431	INVEST.TRANSF.PRAVNIM IN FIZ.OS.,KI NISO PRORAČ.UPORABNIK	59.538	82.500	79.700	87.851	147,6	106,5	110,2			
	4310	Invest.transf.neprofitnim organizacijam in ustanovam	35.000	35.000	35.000	34.992	100,0	100,0	100,0			
	4311	Invest.transf. JP in družbam,ki so vlasti države ali občin	24.538	47.500	44.700	52.276	213,0	110,1	116,9			
	4315	Invest.transf. drugim izvaj.jav.sluzb,ki niso posr.pror.upor	0	0	0	583	0,0	0,0	0,0			

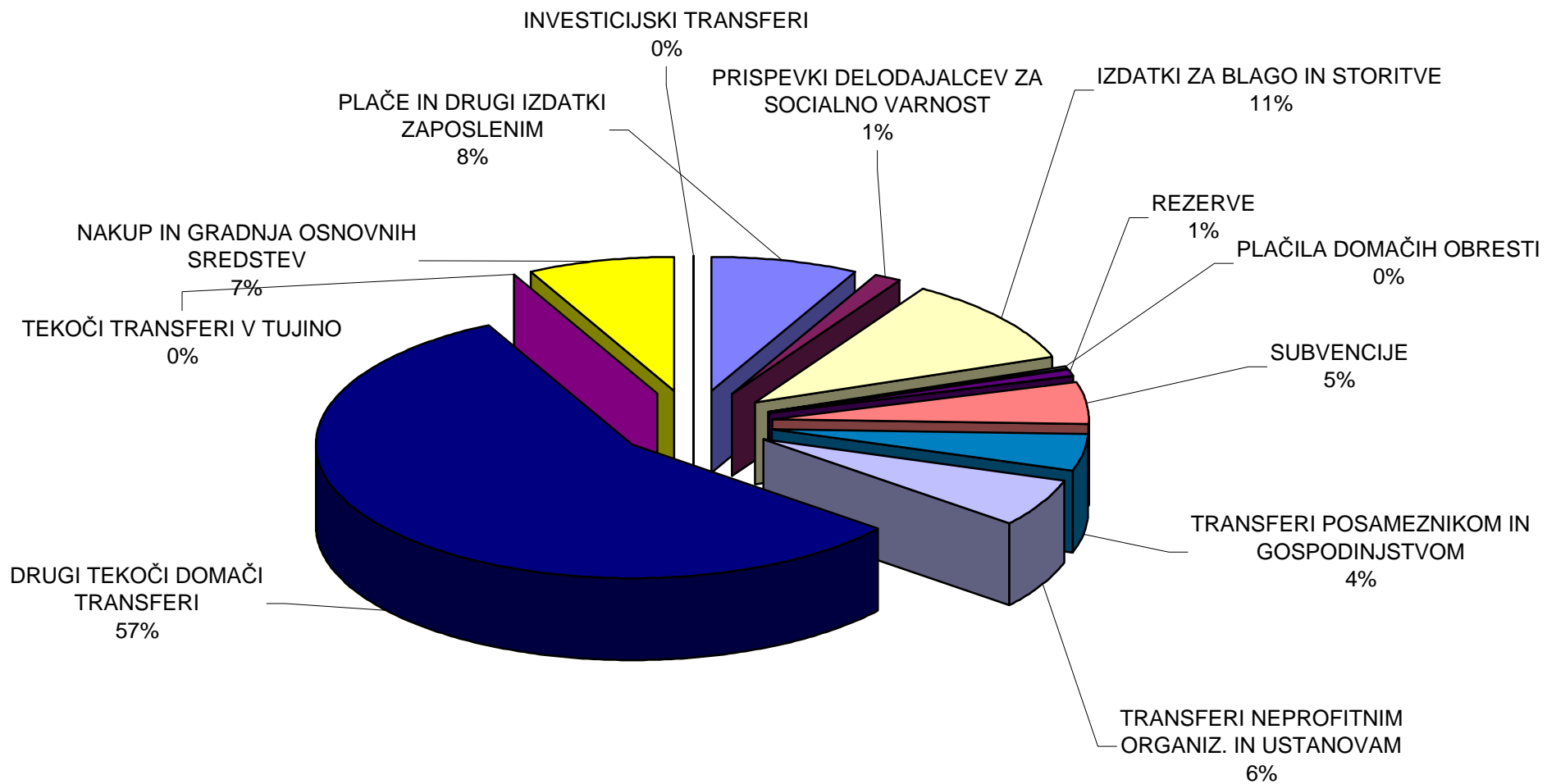


FNU	Konto	Opis	Realizacija 2004	FN 2005	Veljavni FN 2005	Realizacija 2005	v tisočih SIT		
							Indeks	Indeks	Indeks
							7:4	7:5	7:6
1	2	3	4	5	6	7	8	9	10
<b>0211</b>		<b>Komunalna hidrotehnika</b>	<b>623.224</b>	<b>663.903</b>	<b>663.903</b>	<b>319.083</b>	<b>51,2</b>	<b>48,1</b>	<b>48,1</b>
	402	IZDATKI ZA BLAGO IN STORITVE	88.824	85.000	85.000	7.310	8,2	8,6	8,6
	4020	Pisarniški in splošni material in storitve	82.071	80.000	80.000	2.143	2,6	2,7	2,7
	4022	Energija, voda, komunal.stor.in komunikacije.	1	0	0	0	39,3	0,0	0,0
	4027	Kazni in odškodnine	6.600	5.000	5.000	5.150	78,0	103,0	103,0
	4029	Drugi operativni odhodki	152	0	0	17	10,8	0,0	0,0
	413	DRUGI TEKOČI DOMAČI TRANSFERI	10.728	7.400	7.400	4.719	44,0	63,8	63,8
	4135	Tekoča plačila dr.izvajal.jav.služb,ki niso posr.pror.uporab	10.728	7.400	7.400	4.719	44,0	63,8	63,8
	420	NAKUP IN GRADNJA OSNOVNIH SREDSTEV	4.058	25.000	25.000	4.647	114,5	18,6	18,6
	4204	Novogradnje, rekonstrukcije in adaptacije	0	0	0	300	0,0	0,0	0,0
	4208	Študije o izved.projektov,proj.dok.,nadzor in invest.inžen	4.058	25.000	25.000	4.347	107,1	17,4	17,4
	431	INVEST.TRANSF.PRAVNIM IN FIZ.OS.,KI NISO PRORAČ.UPORABNIK	519.613	546.503	546.503	302.407	58,2	55,3	55,3
	4311	Invest.transf. JP in družbam,ki so vlasti države ali občin	519.613	546.503	546.503	302.407	58,2	55,3	55,3
<b>0212</b>		<b>Komunalna energetika</b>	<b>307.188</b>	<b>100.220</b>	<b>102.320</b>	<b>81.928</b>	<b>26,7</b>	<b>81,7</b>	<b>80,1</b>
	402	IZDATKI ZA BLAGO IN STORITVE	14	16.000	16.000	1.657	0,0	10,4	10,4
	4020	Pisarniški in splošni material in storitve	0	16.000	16.000	0	0,0	0,0	0,0
	4027	Kazni in odškodnine	0	0	0	1.657	0,0	0,0	0,0
	4029	Drugi operativni odhodki	14	0	0	0	0,0	0,0	0,0
	431	INVEST.TRANSF.PRAVNIM IN FIZ.OS.,KI NISO PRORAČ.UPORABNIK	307.174	84.220	86.320	80.271	26,1	95,3	93,0
	4311	Invest.transf. JP in družbam,ki so vlasti države ali občin	307.174	84.220	86.320	80.271	26,1	95,3	93,0
<b>0213</b>		<b>Čistilna naprava in kolektor</b>	<b>637.588</b>	<b>40.000</b>	<b>40.000</b>	<b>23.648</b>	<b>3,7</b>	<b>59,1</b>	<b>59,1</b>
	402	IZDATKI ZA BLAGO IN STORITVE	30.156	20.000	20.000	2.172	7,2	10,9	10,9
	4020	Pisarniški in splošni material in storitve	28.767	20.000	20.000	1.578	5,5	7,9	7,9
	4022	Energija, voda, komunal.stor.in komunikacije.	0	0	0	11	0,0	0,0	0,0
	4023	Prevozni stroški in storitve	0	0	0	12	0,0	0,0	0,0
	4024	Izdatki za službena potovanja	594	0	0	274	46,1	0,0	0,0
	4027	Kazni in odškodnine	86	0	0	0	0,0	0,0	0,0
	4029	Drugi operativni odhodki	708	0	0	297	42,0	0,0	0,0
	403	PLAČILA DOMAČIH OBRESTI	13.744	20.000	20.000	12.483	90,8	62,4	62,4
	4031	Plač.obr.od kred. - poslov.bankam	13.744	20.000	20.000	12.483	90,8	62,4	62,4
	410	SUBVENCije	351.670	0	0	0	0,0	0,0	0,0
	4102	Subvencije privatnim podj.in zasebnikom	351.670	0	0	0	0,0	0,0	0,0
	413	DRUGI TEKOČI DOMAČI TRANSFERI	3.742	0	0	0	0,0	0,0	0,0
	4135	Tekoča plačila dr.izvajal.jav.služb,ki niso posr.pror.uporab	3.742	0	0	0	0,0	0,0	0,0
	420	NAKUP IN GRADNJA OSNOVNIH SREDSTEV	238.276	0	0	8.993	3,8	0,0	0,0
	4204	Novogradnje, rekonstrukcije in adaptacije	225.000	0	0	0	0,0	0,0	0,0
	4206	Nakup zemljišč in naravnih bogastev	1.661	0	0	8.096	487,5	0,0	0,0
	4208	Študije o izved.projektov,proj.dok.,nadzor in invest.inžen	11.616	0	0	897	7,7	0,0	0,0
<b>0214</b>		<b>Ravnanje z odpadki</b>	<b>676.533</b>	<b>935.131</b>	<b>935.131</b>	<b>432.317</b>	<b>63,9</b>	<b>46,2</b>	<b>46,2</b>
	402	IZDATKI ZA BLAGO IN STORITVE	175.382	24.000	24.000	20.589	11,7	85,8	85,8
	4020	Pisarniški in splošni material in storitve	37.713	16.000	16.000	10.274	27,2	64,2	64,2
	4027	Kazni in odškodnine	136.677	8.000	8.000	10.073	7,4	125,9	125,9
	4029	Drugi operativni odhodki	992	0	0	242	24,4	0,0	0,0
	410	SUBVENCije	8.670	1.500	1.500	0	0,0	0,0	0,0
	4102	Subvencije privatnim podj.in zasebnikom	8.670	1.500	1.500	0	0,0	0,0	0,0
	413	DRUGI TEKOČI DOMAČI TRANSFERI	73.332	27.500	27.500	10.931	14,9	39,8	39,8
	4135	Tekoča plačila dr.izvajal.jav.služb,ki niso posr.pror.uporab	73.332	27.500	27.500	10.931	14,9	39,8	39,8
	431	INVEST.TRANSF.PRAVNIM IN FIZ.OS.,KI NISO PRORAČ.UPORABNIK	419.149	882.131	882.131	400.796	95,6	45,4	45,4
	4311	Invest.transf. JP in družbam,ki so vlasti države ali občin	419.149	882.131	882.131	400.796	95,6	45,4	45,4
<b>0215</b>		<b>Komunalno opremljanje stavbnih zemljišč</b>	<b>31.586</b>	<b>238.300</b>	<b>238.300</b>	<b>81.200</b>	<b>257,1</b>	<b>34,1</b>	<b>34,1</b>
	402	IZDATKI ZA BLAGO IN STORITVE	0	0	0	61	0,0	0,0	0,0
	4020	Pisarniški in splošni material in storitve	0	0	0	61	0,0	0,0	0,0
	420	NAKUP IN GRADNJA OSNOVNIH SREDSTEV	708	0	0	73.438	0,0	0,0	0,0
	4204	Novogradnje, rekonstrukcije in adaptacije	582	0	0	72.220	0,0	0,0	0,0
	4208	Študije o izved.projektov,proj.dok.,nadzor in invest.inžen	126	0	0	1.218	966,7	0,0	0,0
	431	INVEST.TRANSF.PRAVNIM IN FIZ.OS.,KI NISO PRORAČ.UPORABNIK	30.878	238.300	238.300	7.701	24,9	3,2	3,2
	4311	Invest.transf. JP in družbam,ki so vlasti države ali občin	30.878	238.300	238.300	7.701	24,9	3,2	3,2
<b>0216</b>		<b>Prostorsko načrtovanje</b>	<b>62.578</b>	<b>152.235</b>	<b>152.235</b>	<b>96.732</b>	<b>154,6</b>	<b>63,5</b>	<b>63,5</b>
	402	IZDATKI ZA BLAGO IN STORITVE	49.141	152.235	152.235	89.348	181,8	58,7	58,7
	4020	Pisarniški in splošni material in storitve	48.871	152.235	152.235	87.363	178,8	57,4	57,4
	4024	Izdatki za službena potovanja	270	0	0	1.650	610,5	0,0	0,0
	4029	Drugi operativni odhodki	0	0	0	335	0,0	0,0	0,0
	412	TRANSFERI NEPROFITNIM ORGANIZACIJAM IN USTANOVAM	180	0	0	0	0,0	0,0	0,0
	4120	Tekoči transf.nepprofit.organiz.in ustanovam	180	0	0	0	0,0	0,0	0,0
	414	TEKOČI TRANSFERI V TUJINO	0	0	0	2.884	0,0	0,0	0,0
	4143	Drugi tekoči transferi v tujino	0	0	0	2.884	0,0	0,0	0,0

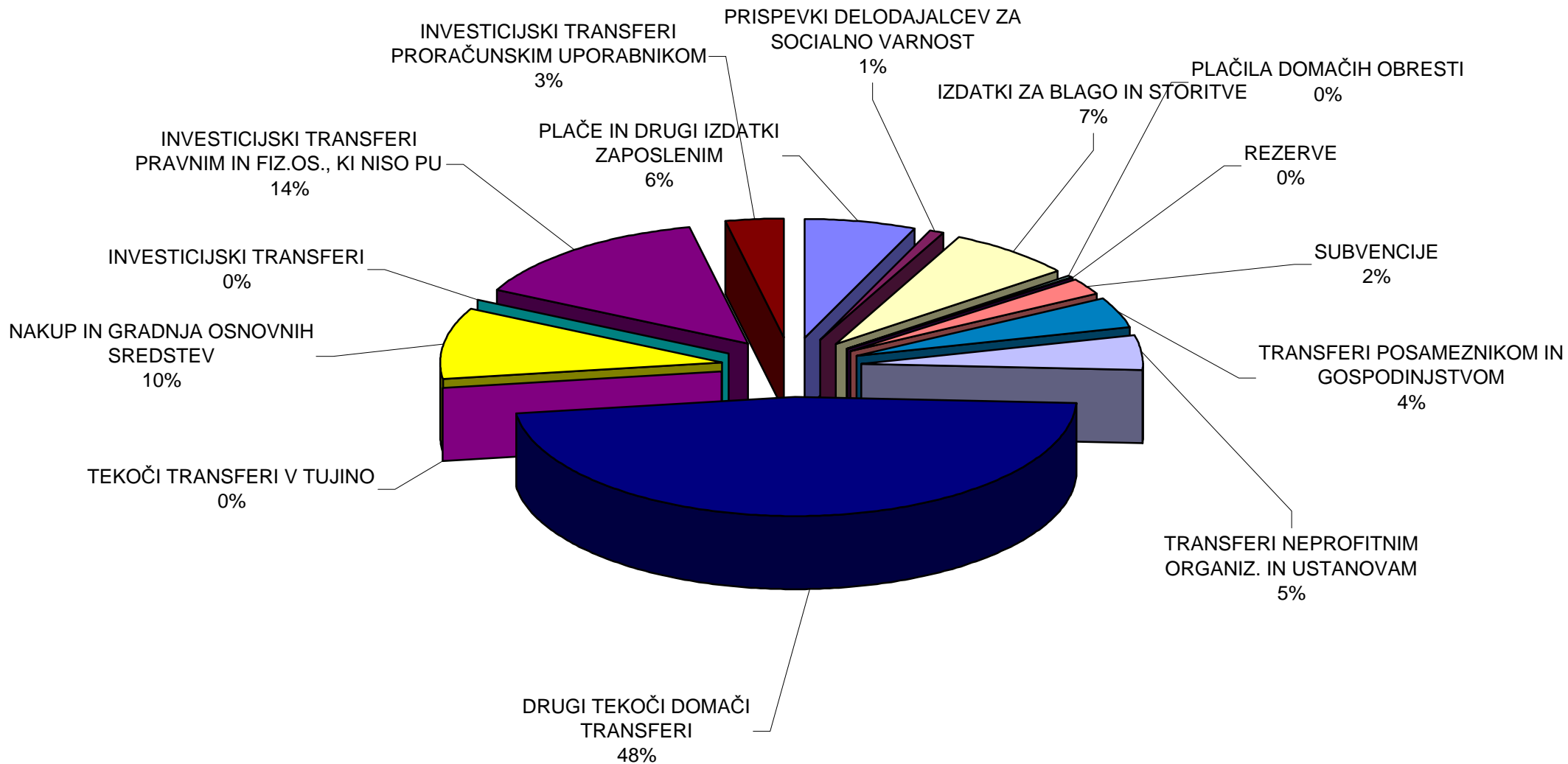
FNU	Konto	Opis	Realizacija	FN 2005	Veljavni	Realizacija	v tisočih SIT		
							2004	FN 2005	2005
1	2	3	4	5	6	7	7:4	7:5	7:6
	420	NAKUP IN GRADNJA OSNOVNIH SREDSTEV	13.257	0	0	4.500	33,9	0,0	0,0
	4202	Nakup opreme	11.040	0	0	4.009	36,3	0,0	0,0
	4205	Investicijsko vzdrževanje in obnove	2.217	0	0	423	19,1	0,0	0,0
	4208	Študije o izved.projektov,proj.dok.,nadzor in invest.inžen	0	0	0	68	0,0	0,0	0,0
<b>0217</b>		<b>Šport</b>	<b>891.513</b>	<b>899.390</b>	<b>899.390</b>	<b>820.770</b>	<b>92,1</b>	<b>91,3</b>	<b>91,3</b>
	402	IZDATKI ZA BLAGO IN STORITVE	342	200	200	134	39,2	67,1	67,1
	4020	Pisarniški in splošni material in storitve	342	200	200	134	39,2	67,1	67,1
	403	PLAČILA DOMAČIH OBRESTI	0	3.443	3.443	0	0,0	0,0	0,0
	4033	Plačila obresti od kreditov-drug.domačim kreditodajalcem	0	3.443	3.443	0	0,0	0,0	0,0
	412	TRANSFERI NEPROFITNIM ORGANIZACIJAM IN USTANOVAM	392.383	416.455	416.455	403.951	102,9	97,0	97,0
	4120	Tekoči transf.neprofit.organiz.in ustanovam	392.383	416.455	416.455	403.951	102,9	97,0	97,0
	413	DRUGI TEKOČI DOMAČI TRANSFERI	219.426	245.215	245.215	234.176	106,7	95,5	95,5
	4133	Tekoči transferi v javne zavode	219.426	245.215	245.215	234.176	106,7	95,5	95,5
	420	NAKUP IN GRADNJA OSNOVNIH SREDSTEV	17.910	31.034	31.034	3.031	16,9	9,8	9,8
	4203	Nakup drugih osnovnih sredstev	6.666	0	0	0	0,0	0,0	0,0
	4204	Novogradnje, rekonstrukcije in adaptacije	8.000	28.000	28.000	0	0,0	0,0	0,0
	4208	Študije o izved.projektov,proj.dok.,nadzor in invest.inžen	3.245	3.034	3.034	3.031	93,4	99,9	99,9
	431	INVEST.TRANSF.PRAVNIM IN FIZ.OS.,KI NISO PRORAČ.UPORABNIK	60.004	80.214	80.214	131.095	218,5	163,4	163,4
	4310	Invest.transf.neprofitnim organizacijam in ustanovam	60.004	80.214	80.214	131.095	218,5	163,4	163,4
	432	INVESTICIJSKI TRANSFERI PRORAČUNSKIM UPORABNIKOM	201.447	122.829	122.829	48.383	24,0	39,4	39,4
	4323	Investicijski transferi javnim zavodom	201.447	122.829	122.829	48.383	24,0	39,4	39,4
<b>0218</b>		<b>Varstvo okolja</b>	<b>42.278</b>	<b>66.900</b>	<b>66.900</b>	<b>66.182</b>	<b>156,5</b>	<b>98,9</b>	<b>98,9</b>
	402	IZDATKI ZA BLAGO IN STORITVE	33.998	63.600	63.600	57.082	167,9	89,8	89,8
	4020	Pisarniški in splošni material in storitve	31.958	63.600	63.600	56.274	176,1	88,5	88,5
	4022	Energija, voda, komunal.stor.in komunikacije.	0	0	0	9	0,0	0,0	0,0
	4024	Izdatki za službena potovanja	0	0	0	49	0,0	0,0	0,0
	4029	Drugi operativni odhodki	2.040	0	0	750	36,8	0,0	0,0
	412	TRANSFERI NEPROFITNIM ORGANIZACIJAM IN USTANOVAM	5.600	0	0	4.600	82,1	0,0	0,0
	4120	Tekoči transf.neprofit.organiz.in ustanovam	5.600	0	0	4.600	82,1	0,0	0,0
	420	NAKUP IN GRADNJA OSNOVNIH SREDSTEV	2.680	3.300	3.300	1.200	44,8	36,4	36,4
	4202	Nakup opreme	2.680	0	0	1.200	44,8	0,0	0,0
	4204	Novogradnje, rekonstrukcije in adaptacije	0	3.300	3.300	0	0,0	0,0	0,0
	431	INVEST.TRANSF.PRAVNIM IN FIZ.OS.,KI NISO PRORAČ.UPORABNIK	0	0	0	3.300	0,0	0,0	0,0
	4311	Invest.transf. JP in družbam,ki so vlasti države ali občin	0	0	0	3.300	0,0	0,0	0,0
<b>0219</b>		<b>Požarna varnost, zaščita in reševanje</b>	<b>492.981</b>	<b>571.509</b>	<b>573.074</b>	<b>510.761</b>	<b>103,6</b>	<b>89,4</b>	<b>89,1</b>
	400	PLAČE IN DRUGI IZDATKI ZAPOSLENIM	38.825	0	0	2.842	7,3	0,0	0,0
	4000	Plače in dodatki	31.835	0	0	2.361	7,4	0,0	0,0
	4002	Povračila in nadomestila	6.278	0	0	436	6,9	0,0	0,0
	4003	Sredstva za delovno uspešnost	711	0	0	46	6,5	0,0	0,0
	401	PRISPEVKI DELODAJALCEV ZA SOCIALNO VARNOST	5.303	0	0	397	7,5	0,0	0,0
	4010	Prisp.za pokojnin.in invalid.zavarovanje	2.954	0	0	224	7,6	0,0	0,0
	4011	Prisp.za zdravst.zavarovanje	2.296	0	0	169	7,4	0,0	0,0
	4012	Prisp.za zaposlovanje	19	0	0	1	7,4	0,0	0,0
	4013	Prisp.za starševsko varstvo	33	0	0	3	7,6	0,0	0,0
	402	IZDATKI ZA BLAGO IN STORITVE	39.725	27.764	28.490	30.883	77,7	111,2	108,4
	4020	Pisarniški in splošni material in storitve	8.320	10.464	11.190	5.739	69,0	54,8	51,3
	4021	Posebni material in storitve	9.126	0	0	5.013	54,9	0,0	0,0
	4022	Energija, voda, komunal.stor.in komunikacije.	11.685	11.000	11.000	12.932	110,7	117,6	117,6
	4023	Prevoznih stroški in storitve	4.385	1.000	1.000	4.862	110,9	486,2	486,2
	4024	Izdatki za službena potovanja	471	1.200	1.200	289	61,5	24,1	24,1
	4025	Tekoče vzdrževanje	4.250	3.500	3.500	1.466	34,5	41,9	41,9
	4026	Poslovne najemnine in zakupnine	458	300	300	537	117,3	179,1	179,1
	4027	Kazni in odškodnine	200	0	0	0	0,0	0,0	0,0
	4028	Davek na izplačane plače	5	0	0	0	0,0	0,0	0,0
	4029	Drugi operativni odhodki	824	300	300	45	5,5	15,0	15,0
	411	TRANSFERI POSAMEZNIKOM IN GOSPODINJSTVOM	117	0	0	0	0,0	0,0	0,0
	4112	Transferi za zagotavljanje soc.varnosti	117	0	0	0	0,0	0,0	0,0
	412	TRANSFERI NEPROFITNIM ORGANIZACIJAM IN USTANOVAM	43.048	45.350	45.350	45.219	105,0	99,7	99,7
	4120	Tekoči transf.neprofit.organiz.in ustanovam	43.048	45.350	45.350	45.219	105,0	99,7	99,7
	413	DRUGI TEKOČI DOMAČI TRANSFERI	338.511	343.234	344.223	358.452	105,9	104,4	104,1
	4133	Tekoči transferi v javne zavode	338.511	343.234	343.234	357.463	105,6	104,1	104,1
	4135	Tekoča plačila dr.izvajal.jav.sluzb,ki niso posr.pror.uporab	0	0	989	989	0,0	0,0	100,0
	420	NAKUP IN GRADNJA OSNOVNIH SREDSTEV	20.542	74.492	74.342	15.092	73,5	20,3	20,3
	4201	Nakup prevoznih sredstev	6.323	41.000	41.000	326	5,2	0,8	0,8
	4202	Nakup opreme	10.678	29.992	29.992	10.664	99,9	35,6	35,6
	4203	Nakup drugih osnovnih sredstev	733	0	0	2.324	316,8	0,0	0,0
	4205	Investicijsko vzdrževanje in obnove	2.808	3.500	3.350	1.779	63,4	50,8	53,1
	431	INVEST.TRANSF.PRAVNIM IN FIZ.OS.,KI NISO PRORAČ.UPORABNIK	0	0	0	33.669	0,0	0,0	0,0
	4310	Invest.transf.neprofitnim organizacijam in ustanovam	0	0	0	33.669	0,0	0,0	0,0
	432	INVESTICIJSKI TRANSFERI PRORAČUNSKIM UPORABNIKOM	6.911	80.669	80.669	24.206	350,3	30,0	30,0
	4323	Investicijski transferi javnim zavodom	6.911	80.669	80.669	24.206	350,3	30,0	30,0

							v tisočih SIT		
FNU	Konto	Opis	Realizacija	FN 2005	Veljavni	Realizacija	Indeks	Indeks	Indeks
1	2	3	2004	5	FN 2005	2005	7:4	7:5	7:6
1	2	3	4	5	6	7	8	9	10
<b>0220</b>		<b>Ostale organizacije</b>	<b>16.730</b>	<b>18.243</b>	<b>18.243</b>	<b>18.243</b>	<b>109,0</b>	<b>100,0</b>	<b>100,0</b>
	412	TRANSFERI NEPROFITNIM ORGANIZACIJAM IN USTANOVAM	16.730	18.243	18.243	18.243	109,0	100,0	100,0
	4120	Tekoči transf.neprofit.organiz.in ustanovam	16.730	18.243	18.243	18.243	109,0	100,0	100,0
<b>0221</b>		<b>Stanovanjsko gospodarstvo</b>	<b>164.263</b>	<b>262.120</b>	<b>262.120</b>	<b>141.165</b>	<b>85,9</b>	<b>53,9</b>	<b>53,9</b>
	411	TRANSFERI POSAMEZNIKOM IN GOSPODINJSTVOM	0	0	0	101.769	0,0	0,0	0,0
	4119	Drugi transferi posameznikom	0	0	0	101.769	0,0	0,0	0,0
	413	DRUGI TEKOČI DOMAČI TRANSFERI	105.406	147.726	147.726	15.395	14,6	10,4	10,4
	4130	Tekoči transferi občinam	38	0	0	0	0,0	0,0	0,0
	4132	Tekoči transferi v javne sklade	105.368	147.726	147.726	15.395	14,6	10,4	10,4
	432	INVESTICIJSKI TRANSFERI PRORAČUNSKIM UPORABNIKOM	58.858	114.394	114.394	24.001	40,8	21,0	21,0
	4321	Investicijski transferi javnim skladom in agencijam	58.858	114.394	114.394	24.001	40,8	21,0	21,0
<b>0222</b>		<b>Gospodarjenje s stavbnimi zemljišči</b>	<b>800.878</b>	<b>1.399.065</b>	<b>1.450.671</b>	<b>1.075.574</b>	<b>134,3</b>	<b>76,9</b>	<b>74,1</b>
	402	IZDATKI ZA BLAGO IN STORITVE	40.836	40.000	40.000	10.162	24,9	25,4	25,4
	4029	Drugi operativni odhodki	40.836	40.000	40.000	10.162	24,9	25,4	25,4
	413	DRUGI TEKOČI DOMAČI TRANSFERI	193.824	203.960	203.960	199.824	103,1	98,0	98,0
	4135	Tekoča plačila dr.izvajal.jav.sluzb,ki niso posr.pror.uporab	193.824	203.960	203.960	199.824	103,1	98,0	98,0
	431	INVEST.TRANSF.PRAVNIM IN FIZ.OS.,KI NISO PRORAČ.UPORABNI	566.218	1.155.105	1.206.711	865.587	152,9	74,9	71,7
	4311	Invest.transf. JP in družbam,ki so vlasti države ali občin	566.218	1.155.105	1.206.711	865.587	152,9	74,9	71,7
<b>0223</b>		<b>Poslovni prostori</b>	<b>242.842</b>	<b>292.800</b>	<b>292.800</b>	<b>210.174</b>	<b>86,5</b>	<b>71,8</b>	<b>71,8</b>
	402	IZDATKI ZA BLAGO IN STORITVE	120.279	199.300	199.300	105.238	87,5	52,8	52,8
	4020	Pisarniški in splošni material in storitve	23.724	10.700	10.700	21.905	92,3	204,7	204,7
	4022	Energija, voda, komunal.stor.in komunikacije.	9.227	14.000	14.000	10.741	116,4	76,7	76,7
	4025	Tekoče vzdrževanje	7.835	43.800	43.800	14.153	180,6	32,3	32,3
	4026	Poslovne najemnine in zakupnine	149	0	0	57	37,9	0,0	0,0
	4027	Kazni in odškodnine	75.276	86.800	86.800	56.830	75,5	65,5	65,5
	4029	Drugi operativni odhodki	4.067	44.000	44.000	1.552	38,2	3,5	3,5
	420	NAKUP IN GRADNJA OSNOVNIH SREDSTEV	122.564	93.500	93.500	104.935	85,6	112,2	112,2
	4202	Nakup opreme	2.081	3.500	3.500	3.273	157,3	93,5	93,5
	4204	Novogradnje, rekonstrukcije in adaptacije	0	72.000	72.000	0	0,0	0,0	0,0
	4205	Investicijsko vzdrževanje in obnove	110.531	18.000	18.000	88.504	80,1	491,7	491,7
	4208	Študije o izved.projektov,proj.dok.,nadzor in invest.inžen	9.952	0	0	13.158	132,2	0,0	0,0
<b>0224</b>		<b>Geoinformacijski projekti in infrastruktura</b>	<b>65.062</b>	<b>123.240</b>	<b>123.240</b>	<b>118.783</b>	<b>182,6</b>	<b>96,4</b>	<b>96,4</b>
	402	IZDATKI ZA BLAGO IN STORITVE	827	0	0	8.472	1.023,9	0,0	0,0
	4020	Pisarniški in splošni material in storitve	203	0	0	6.473	3.185,4	0,0	0,0
	4025	Tekoče vzdrževanje	25	0	0	0	0,0	0,0	0,0
	4029	Drugi operativni odhodki	599	0	0	1.998	333,5	0,0	0,0
	413	DRUGI TEKOČI DOMAČI TRANSFERI	0	0	0	9.000	0,0	0,0	0,0
	4135	Tekoča plačila dr.izvajal.jav.sluzb,ki niso posr.pror.uporab	0	0	0	9.000	0,0	0,0	0,0
	420	NAKUP IN GRADNJA OSNOVNIH SREDSTEV	64.235	123.240	123.240	101.311	157,7	82,2	82,2
	4202	Nakup opreme	40.515	109.140	109.140	81.402	200,9	74,6	74,6
	4205	Investicijsko vzdrževanje in obnove	23.010	14.100	14.100	18.116	78,7	128,5	128,5
	4207	Nakup nematerialnega premoženja	710	0	0	1.793	252,6	0,0	0,0
<b>SKUPAJ</b>			<b>17.296.775</b>	<b>19.351.469</b>	<b>19.495.144</b>	<b>17.098.926</b>	<b>98,9</b>	<b>88,4</b>	<b>87,7</b>

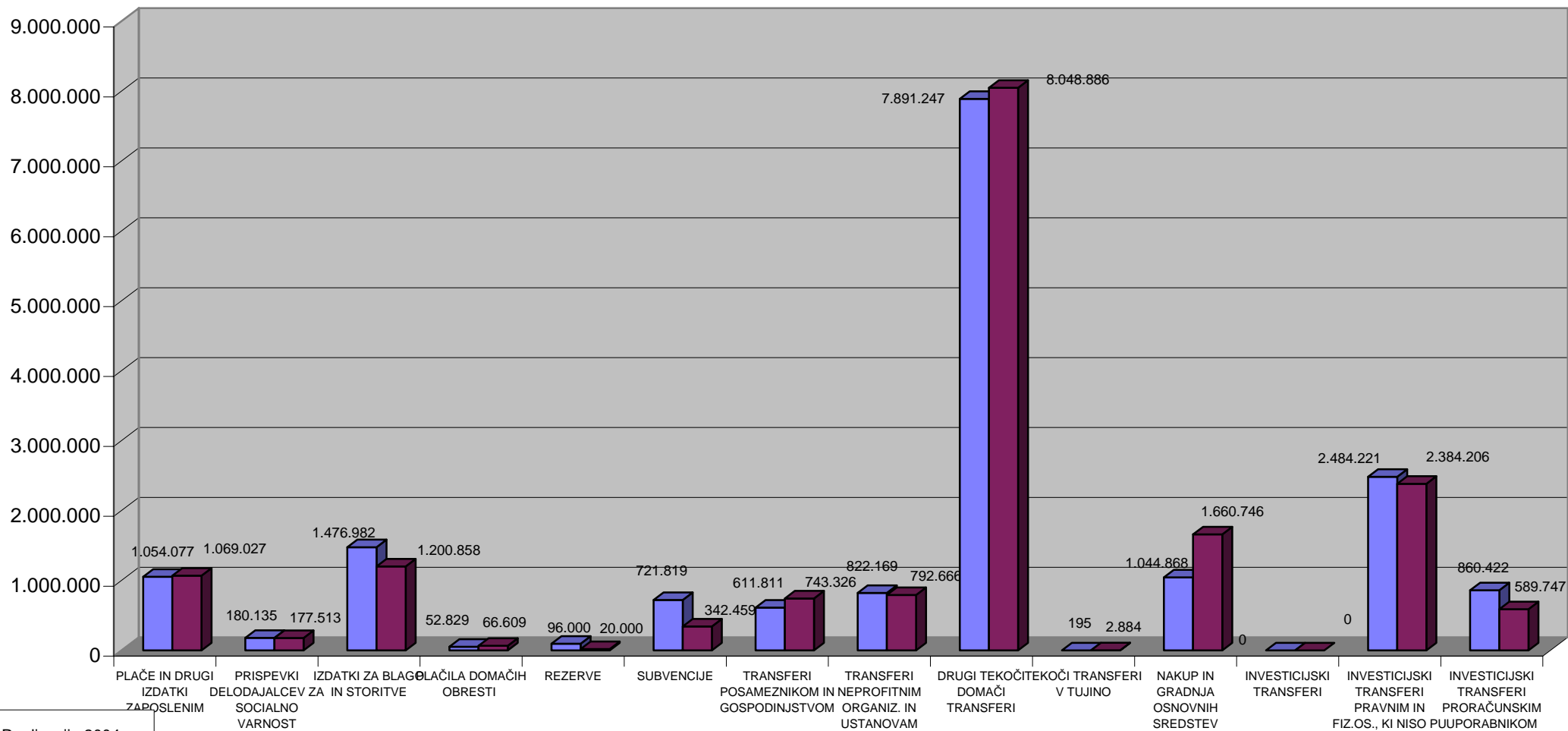
### Struktura realiziranih odhodkov proračuna MOM v letu 2004 po ekonomskih namenih



### Struktura realiziranih odhodkov proračuna MOM v letu 2005 po ekonomskih namenih



**Realizacija odhodkov proračuna MOM za leti 2004 in 2005 po ekonomskih namenih  
v 000 SIT**



■ Realizacija 2004

■ Realizacija 2005

## **40 - TEKOČI ODHODKI**

Tekoči odhodki zajemajo tekoča plačila, nastala zaradi stroškov dela (plač in drugih izdatkov zaposlenim ter prispevkov delodajalcev za socialno varnost zaposlenim) stroškov materiala in drugih izdatkov za blago in storitve za potrebe mestne uprave in organov občine ter izdatkov za blago in storitve dejavnosti, plačila domačih obresti in sredstva izločena v rezerve.

V sprejetem proračunu za leto 2005 je bilo za tekoče odhodke zagotovljenih 2,961 mlrd SIT, v veljavnem proračunu 2,965 mlrd SIT. Porabljenih je bilo 2,53 mlrd SIT ali 85,6 % sprejetega oz. 85,5% veljavnega proračuna. V letu 2005 je bilo za tekoče odhodke porabljenih 11,4 % manj sredstev kot v letu 2004, delež v skupnih odhodkih pa se je znižal od 16,5 % v letu 2004 na 14,8 %.

### **400,401-Plače in drugi izdatki zaposlenim ter prispevki delodajalcev za socialno varnost**

V sprejetem in veljavnem proračunu je bilo za plače, druge izdatke zaposlenim in prispevke planiranih 1,292 mlrd SIT. Porabljenih je bilo 1,246 mlrd SIT ali 96,4 %. Sredstva na kontih vključujejo odhodke za zaposlene v mestni upravi in organih občine kot tudi odhodke za delavce v upravi in dejavnostih, ki so v letu 2005 delali preko javnih del (mestni paznik, javna dela zdravstvo). Porabljena sredstva so bila za 1 % višja kot v letu 2004.

Delež v skupnih odhodkih je znašal 7,3 %, v letu 2004 7,1%.

### **402 - Izdatki za blago in storitve**

V sprejetem proračunu je bilo za izdatke za blago in storitve planiranih 1,543 mlrd SIT, v veljavnem proračunu 1,548 mlrd SIT. Porabljenih je bilo 1,2 mlrd SIT kar je 22,2 % manj kot je bilo planirano v letu 2005 in 18,7 % manj kot je bilo porabljeno v letu 2004.

Delež odhodkov za izdatke za blago in storitve v skupnih odhodkih in transferih se je v letu 2005 znižal na 7% (v letu 2004 je znašal 8,5 %), delež v tekočih odhodkih pa na 47,4% (v letu 2004 je znašal 51,6% ).

Največ vseh izdatkov za blago in storitve je bilo tudi v letu 2005 porabljenih za pisarniški in splošni material in storitve, energijo, vodo, komunalne storitve in komunikacije. Porabljena sredstva za kazni in odškodnine so se v letu 2005 v primerjavi z realizacijo 2004 znižale za 63,6 % od 236,6 mio SIT na 86,1 mio SIT. Razlog je v prenosu izplačevanja odškodnin krajanom, ki živijo ob odlagališču odpadkov na JP Snaga. V JP Snaga so ostala tudi sredstva, ki so se do leta 2005 vplačevala v proračun in porabljala za izvajanje programa ravnanja z odpadki (» t.i. ekološki tolar«).

Med izdatke za blago in storitve je vključen tudi davek na izplačane plače v višini 51,96 mio SIT, v letu 2004 50,1 mio SIT.

V primerjavi s planiranimi sredstvi za leto 2005 in porabljenimi v letu 2004 so se znižali tudi drugi operativni odhodki v okviru katerih je bil v preteklih letih evidentiran odhodek za subvencioniranje storitvene pristojbine za centralno čistilno napravo. Drugi operativni odhodki so v letu 2005 nižji kot v letu 2004 zaradi nižjih odhodkov za plačilo provizije DURS-u za pobiranje NUSZ. DURS v letu 2005 občini ni posredoval računov za provizijo za vsa pobrana sredstva.

Podskupina izdatki za blago in storitve vključuje izdatke za opravljanje nalog in izvajanje pooblastil mestne uprave (upravnih organov, organizacij, upravnih zavodov, služb in inšpektorata), organov občine in dejavnosti.

Za delovanje mestne uprave in izvajanje nalog in programov uprave in organov občine je bilo porabljenih 619,5 mio SIT ali 51,6 % vseh izdatkov za blago in storitve ( v letu 2004 596,1 mio SIT), Na področjih dejavnosti je bilo porabljenih 581,4 mio SIT ali 48,4%. Največ 272,5 mio SIT je bilo porabljenih na področju komunalnih dejavnosti, od tega 190 mio SIT na področju javne razsvetljave za porabljeno električno energijo za javno razsvetljavo ter poslovnih prostorov v višini 105,2 mio SIT in prostorskega načrtovanja 89,3 mio SIT...

### **403 - Plačila domačih obresti**

V okviru te podskupine so bila realizirana sredstva za plačila obresti od dveh kreditov Ekološko razvojnega sklada RS d.d. Ljubljana (pogodbi z Banko Koper) v višini 76 tisoč SIT, sredstva za odplačilo obresti za kredit najet v letu 2003 pri SKB v višini 35,4 mio SIT, obresti za najeti kredit v letu 2004 pri NKBM v višini 18,6 mio SIT in obresti za založena sredstva Nigrad d.d. za storitveno pristojbino v višini 12,5 mio SIT. Skupna realizirana sredstva za plačila obresti v letu 2005 znašajo 66,6 mio SIT ali 75,3%. V proračunu za leto 2005 so bila planirana tudi sredstva za plačilo obresti od predvidenega najetja blagovnih kreditov in finančnih najemov, ki pa niso bili realizirani.

### **409 - Rezerve**

V skladu z zakonodajo so bila v letu 2005 planirana sredstva proračunske rezerve za financiranje izdatkov za odpravo posledic naravnih nesreč in drugih nesreč, ki jih povzročijo naravne sile in ekoloških nesreč ter splošne proračunske rezervacije za financiranje nepredvidenih izdatkov in nalog občine.

Mestna občina Maribor je v skladu z 11. členom Odloka v proračunsko rezervo izločila 20 mio SIT ali 0,106 % doseženih letnih prejemkov proračuna. Za odpravo posledic naravnih nesreč iz preteklih let so bila v finančnem načrtu za področje cest planirana namenska sredstva za sanacijo plazov v višini 50 mio SIT. Realizirana so bila v višini 34,2 mio SIT.

Sredstva splošne proračunske rezervacije ne prikazujejo realizacije, saj se dodeljena sredstva iz tega naslova, v skladu z 10. členom Odloka, razporedijo v finančni načrt posameznega uporabnika. Na postavki splošne proračunske rezervacije so bila v proračunu za leto 2005 planirana sredstva v višini 30 mio SIT, od tega 17,08 mio SIT za splošno proračunsko rezervacijo in 12,9 mio SIT za odpravo nesorazmerij med plačami v javnem sektorju. Sredstva splošne proračunske rezervacije so bila v višini 1,565 mio SIT razporejena med odhodke proračunskih uporabnikov, sredstva za odpravo nesorazmerij med plačami v letu 2005 niso bila porabljena in so, v skladu s predpisi, vključena v proračun za leto 2006 za isti namen.

## **41 - TEKOČI TRANSFERI**

V sprejetem proračunu je bilo za tekoče transfere planiranih 10,19 mlrd SIT, v veljavnem proračunu 10,185 mlrd SIT. Porabljenih je bilo 9,93 mlrd SIT ali – 97,4 % sprejetega oz. . 97,5% veljavnega proračuna. V letu 2005 je bilo za tekoče transfere porabljenih 1,2% manj sredstev kot v letu 2004.



Sredstva so bila porabljena za stroške dela in izdatke za blago in storitve javnim zavodom, javnim podjetjem in drugim izvajalcem javnih služb.

Delež porabljenih sredstev za tekoče transfere v skupnih odhodkih proračuna za leto 2005 je znašal 58,1 %, podobno kot v letu 2004.

#### **410 - Subvencije**

Za subvencije je bilo v sprejetem proračunu planiranih 367,5 mio SIT, v veljavnem 356,5 mio SIT. Porabljenih je bilo 342,5 mio SIT t.j. 93,2 % sprejetega oz. 96,1% veljavnega proračuna. V primerjavi s realizacijo leta 2004 je bila poraba v letu 2005 47,4 %. Sredstva so bila porabljena v glavnem za regresiranje cen mestnega prometa – 254,7 mio SIT in za razvoj in pospeševanje malega gospodarstva in kmetijstva -78,7 mio SIT. V letu 2005 iz proračuna niso bila zagotovljena sredstva za subvencioniranje storitvene pristojbine za kar je bilo v letu 2004 porabljenih 351,7 mio SIT proračunskih sredstev.

#### **411 - Transferi posameznikom in gospodinjstvom**

so plačila namenjena za tekočo porabo posameznikov in gospodinjstev in predstavljajo dodatek k družinskim dohodkom ali pa delno ali polno nadomestilo izdatkov posameznikom ali gospodinjstvom. V tej podskupini so v okviru konta 4119 Drugi transferi posameznikom zajeti realizirani odhodki za regresiranje oskrbe v domovih za odrasle, subvencioniranje stanarin, prehrane učencem v osnovni šoli, letovanja otrok in mladine, otroško prehrano, javno kuhinjo, odpravo posledic suše v kmetijstvu, denarne pomoči itd. Tudi v letu 2005 niso zajeta sredstva za plačilo razlike med ceno programov in plačili staršev, ki se zagotavljajo iz proračuna, ki jih Oddelek za družbene dejavnosti evidentira kot tekoče transfere v javne zavode, čeprav po ekonomski klasifikaciji sodijo med transfere posameznikom in gospodinjstvom. Oddelek tudi na zahtevo Oddelka za finance ni posređoval podatkov o razliki v ceni, zato računovodska služba ni imela podlage za pravilno evidentiranje. Pri tem je potrebno poudariti, da ne gre za majhna sredstva. Po naši oceni odpade na transfere posameznikom in gospodinjstvom pretežni del od 2,5 mlrd realiziranih odhodkov.

V sprejetem proračunu je bilo za transfere posameznikom in gospodinjstvom planiranih 626,1 mio SIT, v veljavnem proračunu 639,2 mio SIT. Porabljenih je bilo 743,3 mio SIT kar pomeni 18,7 % presežanje planiranih sredstev v sprejetem in 16,3 % presežanje sredstev v veljavnem proračunu. Povečana poraba je posledica dejstva, da so odhodki za subvencije stanarin planirani na kontu transferi v sklade, v realizaciji pa kot transfer posameznikom in gospodinjstvom, ker so se sredstva v letu 2005 nakazovala direktno prejemnikom sredstev in ne preko stanovanjskega sklada.

V letu 2005 je bila poraba za 21,5 % višja kot v letu 2004.

Največ sredstev – 323,8 mio SIT je bilo namenjenih plačilu stroškov za institucionalno varstvo odraslih, 106,3 mio SIT za subvencioniranje stanarin, 64,9 mio SIT za plačilo storitev vrtcev iz drugih občin, 50,8 mio SIT za letovanje otrok in mladine, 44,8 mio SIT za javno kuhinjo ter 52,4 mio SIT izplačila družinskemu pomočniku.

Transferi posameznikom in gospodinjstvom vključujejo tudi porabljena sredstva v višini 23,7 mio SIT za izplačilo štipendij nadarjenim dijakom in študentom, plačila pogrebnin, denarne nagrade in priznanja..

## **412 - Transferi neprofitnim organizacijam in ustanovam**

Neprofitne organizacije so javne ali privatne organizacije, katerih cilj ni pridobivanje dobička (Rdeči križ, društva, dobrotelne organizacije, verske organizacije). V proračunu so v tej podskupini realizirana sredstva za delovanje kulturnih, športnih, socialno humanitarnih in drugih društev in skupin, sredstva za financiranje političnih strank, klubov svetnikov in ostalih organizacij.

Za transfere neprofitnim organizacijam in ustanovam je bilo v sprejetem proračunu planiranih 849,3 mio SIT, v veljavnem proračunu 846,4 mio SIT. Porabljenih je bilo 792,7 mio SIT ali 93,3% sprejetega oz. 93,6 % veljavnega proračuna. V primerjavi z letom 2004 je bila poraba za 3,6 % nižja.

Sredstva so bila porabljena za transfere na področju športa (za financiranje športnih programov, redno vzdrževanje javnih športnih objektov, priznanja športnikom, športne prireditve....), programov na področjih družbenih dejavnosti (osnovna dejavnost zasebnih vrtcev, občinski programi za otroke in mladino, ljubiteljsko kulturo, urbano mladinsko kulturo, sofinanciranje stalnih programov ter akcij in projektov na področju kulture, socialno humanitarna društva ...), programov na področju gospodarstva (Azil za živali ter pospeševanje in razvoj malega gospodarstva), programov na področju požarne varnosti, zaščite in reševanja, za financiranje političnih strank in klubov svetnikov, za financiranje organizacij in združenj (združenje borcev, častnikov, upokojencev, študentov..) ter Evropske hiše. Največ sredstev – 403,95 mio SIT je bilo porabljenih na področju športa in 239,2 mio SIT na področjih družbenih dejavnosti.

## **413 - Drugi tekoči domači transferi**

Drugi tekoči domači transferi zajemajo transfere za delovanje krajevnih skupnosti in mestnih četrti, transfere v sklade socialnega zavarovanja (zdravstveno zavarovanje oseb brez prejemkov), tekoče transfere v druge javne sklade in agencije (sredstva za delovanje Stanovanjskega sklada – upravljanje stanovanj, subvencije najemnin) ter najboljše tekoče transfere t. j. tekoče transfere v javne zavode za plače in druge izdatke zaposlenim, prispevke delodajalcev (javnim zavodom in drugim izvajalcem javnih služb na področju družbenih dejavnosti) ter izdatke za blago in storitve (javnim podjetjem in drugim izvajalcem javnih služb na področju družbenih in komunalnih dejavnosti).

V sprejetem proračunu je bilo planiranih 8,35 mlrd SIT, v veljavnem 8,34 mlrd, porabljenih je bilo 8,0 mlrd SIT - ali 96,4 % sprejetega oz. 96,5 % veljavnega proračuna. V letu 2005 je bilo porabljenih 2% več sredstev kot v letu 2004.

Delež porabljenih sredstev za druge tekoče domače transfere v skupnih odhodkih za leto 2005 se povečal na 47,1 %, v letu 2004 je znašal 45,6 %.

Največ drugih tekočih domačih transferov – 7,6 mlrd SIT ali 95,1 % sredstev ( v letu 2004 7,4 mlrd SIT) je bilo porabljenih za tekoče transfere v javne zavode in druge izvajalce javnih služb za plače, prispevke delodajalcem, druge izdatke zaposlenim in izdatke za blago in storitve (konto 4133 in 4135) in sicer na naslednjih področjih:

- družbene dejavnosti 4,6 mlrd ali 59,4 %, v letu 2004 4,4 mlrd SIT ali 58,7%;
- komunalne dejavnosti 2,11 mlrd ali 27,5 %, v letu 2004 2,15 mlrd SIT ali 28,9%;
- šport 234,2 mio SIT ali 3,1%, v letu 2004 219,4 mio SIT ali 2,96 %;

- zaščita in reševanje 358,5 mio SIT ali 4,7 %, v letu 2004 338,5 mio SIT ali 4,6%, gospodarjenje s stavbnimi zemljišči 199,8 mio SIT ali 2,6 %, v letu 2004 193,8 mio SIT ali 2,6%;
- gospodarske dejavnosti 188,3 mio SIT ali 2,5%, v letu 2004 146 mio SIT ali 2,%;
- mestna uprava in organi občine 11,2 mio SIT ali 0,2%, v letu 2004 22,72 mio SIT ali 0,3%.
- Na področju komunale so bila sredstva porabljena za plačilo storitev javnim podjetjem in drugim izvajalcem javnih služb kot tekoči transferi za izdatke za blago in storitve.

Za transfere v javne sklade in v sklade socialnega zavarovanja je bilo v sprejetem proračunu predvidenih 398,4 mio SIT, v veljavnem 394,4 mio SIT in porabljenih 261,5 mio SIT ali 66,3% veljavnega proračuna. Sredstva so bila namenjena za programe na stanovanjskem področju (upravljanje in prenove ter izboljšave stanovanj) in v zdravstvu - zdravstveno zavarovanje oseb brez prejemkov. Nižja realizacija je posledica evidentiranja odhodkov za subvencije za stanarine na kontu transferi posameznikom in gospodinjstvom, medtem ko so bili planirani kot transferji v javne sklade. Sredstva so bila nakazana direktno prejemnikom in ne preko stanovanjskega sklada kot je bilo planirano. Subvencije stanarin so bile v letu 2004 v višini 52 mio SIT realizirane kot transferi posameznikom in gospodinjstvom v okviru socialnega varstva, v višini 28,7 mio SIT pa kot transferi v javne sklade v okviru stanovanjskega gospodarstva. Med transferi v javne sklade pa so v realizaciji za leto 2004 vključena sredstva za obvezne prispevke iz kupnin in odškodnine po denacionalizaciji v višini 71,8 mio SIT. Sredstva za te namene v proračunu za leto 2005 niso bila planirana, ker so bila prenesena na Stanovanjski sklad.

Tekoči transferi občinam v realizirani višini 128,4 mio SIT vključujejo nakazila sredstev mestnim četrtim in krajevnih skupnosti za redno delovanje MČ in KS, delovanje organov KS in MČ, prenakazilo prihodkov MČ in KS, ki so bili vplačani v proračun, odhodke za vzdrževanje javnih poti ter za pokroviteljstva. V primerjavi z letom 2004 je realizacija višja za 2,5%.

#### **414 - Tekoči transferi v tujino**

Na tej podskupini kontov so za leto 2004 izkazana porabljena sredstva za pokroviteljstva mednarodnim organizacijam (mednarodni znanstveni in strokovni simpoziji in seminarji).

V letu 2005 pa je bilo porabljenih 2,9 mio SIT za sofinanciranje mednarodnega projekta Urbact

#### **42 - INVESTICIJSKI ODHODKI**

Investicijski odhodki so plačila, namenjena za pridobitev ali nakup zgradb, prostorov, prevoznih sredstev, opreme in napeljav, novogradnje, rekonstrukcije in adaptacije ter investicijsko vzdrževanje in obnove, nakup zemljišč, pridobitev licenc, investicijskih načrtov, študij o izvedljivosti projektov in projektne dokumentacije. Investicijski odhodki pomenijo povečanje realnega premoženja države oziroma lokalne skupnosti.

V sprejetem proračunu za leto 2005 je bilo planiranih 1,56 mlrd SIT, v veljavnem proračunu pa 1,65 mlrd SIT. Porabljenih je bilo 1,66 mlrd SIT – 6,3% več kot je bilo planirano v sprejetem in 0,5 % več kot je bilo planirano po veljavnem proračunu. V letu 2005 je bila poraba za 58,9% višja kot v letu 2004. V tej skupini kontov so izkazani odhodki za vlaganja v

upravne prostore, poslovne prostore, računalniško in drugo opremo za potrebe mestne uprave, vlaganja na področju kulture, gospodarskih dejavnosti, komunalnih dejavnosti (nakup zemljišč, načrti in druga projektna dokumentacija), zaščite in reševanja. Največ sredstev 877,7 mio SIT je bilo porabljenih na področju kulture. Med proračunskim letom so bila med odhodke vključena in porabljena dodatna sredstva iz državnega proračuna.

Delež porabljenih sredstev za investicijske odhodke v skupnih odhodkih za leto 2005 je znašal 9,7 %, v letu 2004 6,0 %. Porast v letu 2005 je posledica večjih vlaganj v Pokrajinski muzej, Lutkovno gledališče in Objekt Union.

### **43 - INVESTICIJSKI TRANSFERI**

Na tej podskupini kontov so izkazana vlaganja v javno infrastrukturo, ki je v upravljanju javnih zavodov, javnih podjetij in drugih.

V sprejetem proračunu je bilo planiranih 4,63 mlrd SIT, v veljavnem proračunu 4,69 mlrd SIT. Porabljenih je bilo 2,97 mlrd SIT t.j. 64,2 % sprejetega oz. 63,4 % veljavnega proračuna. Po posameznih področjih proračunske porabe so bila porabljena sredstva v naslednji višini:

- družbene dejavnosti 489,2 mio SIT, v letu 2004 550,96 mio SIT;
- gospodarske dejavnosti 7,88 mio SIT, v letu 2004 5,8 mio SIT;
- komunalne dejavnosti 1,35 mlrd SIT, v letu 2004 1,87 mlrd SIT;
- šport 179,5 mio SIT, v letu 2004 261,5 mio SIT;
- požarna varnost, zaščita in reševanje 57,9 mio SIT, v letu 2004 6,9 mio SIT;
- stanovanjsko gospodarstvo 24,0 mio SIT, v letu 2004 58,8 mio SIT in
- gospodarjenje s stavbnimi zemljišči 865,6 mio SIT, v letu 2004 566,2 mio SIT.

Delež porabljenih sredstev za investicijske transfere v skupnih odhodkih 2005 je znašal 17,4 %, v letu 2004 19,3%.

Neporabljena namenska sredstva za investicijske odhodke in investicijske transfere se bodo prenesla v leto 2006.

### **OBRAZLOŽITEV ODHODKOV PO FUNKCIONALNI KLASIFIKACIJI**

Neposredni in posredni uporabniki državnega in občinskega proračuna so obvezani pri razvrščanju izdatkov upoštevati Odredbo o funkcionalni klasifikaciji javnofinančnih izdatkov. Proračun Mestne občine Maribor je bil prvič pripravljen po predpisani funkcionalni klasifikaciji v letu 2003. Izdatki so razvrščeni na področja funkcionalnih dejavnosti, ki so označena z dvomestnimi šiframi (1 do 10), oddelke funkcionalnih dejavnosti, ki so označeni s tromestnimi šiframi in pododdelke funkcionalnih dejavnosti, ki so označeni s štirimestnimi šiframi.

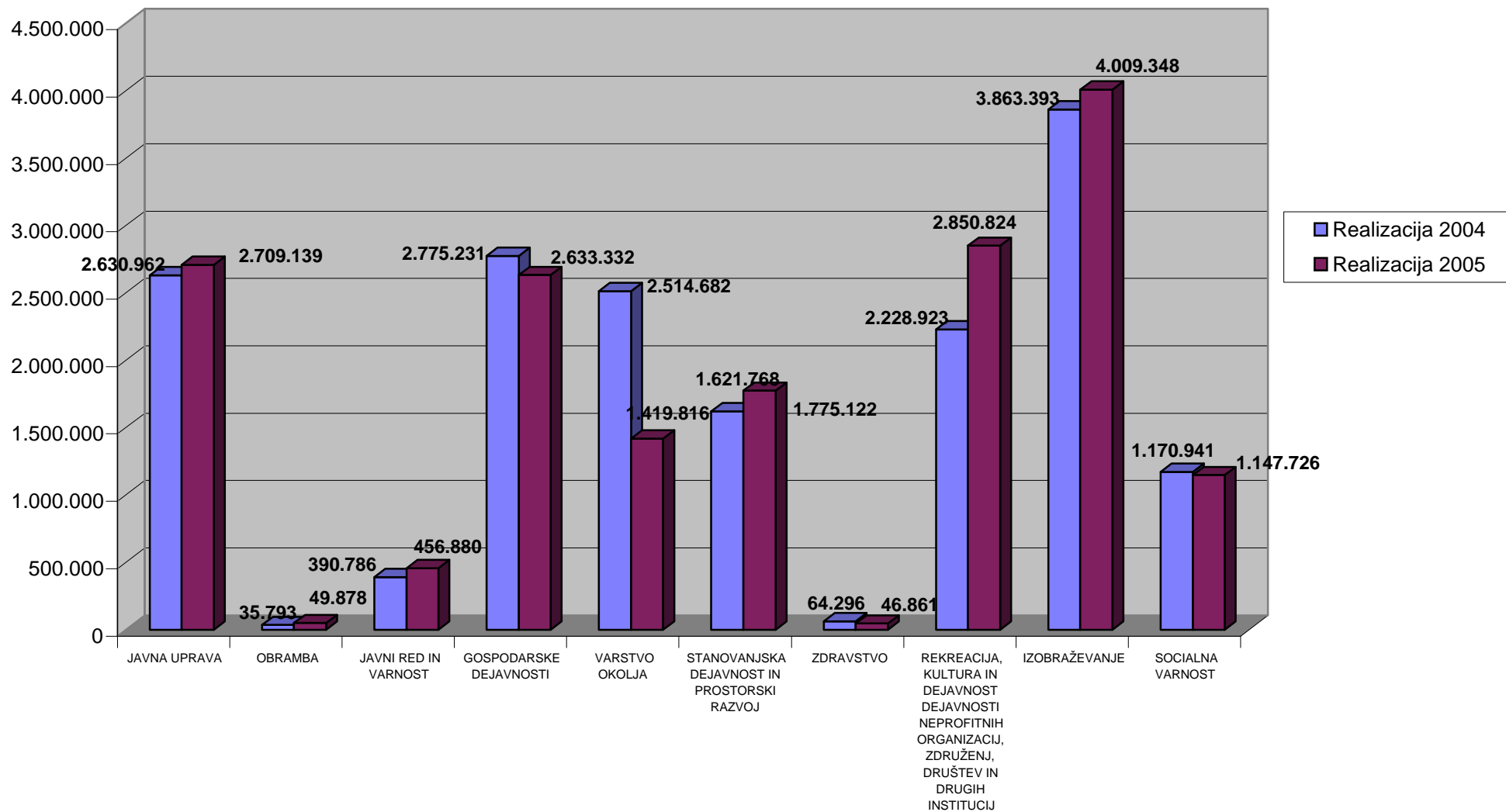
Po funkcionalnih namenih so bili odhodki za leto 2005 realizirani v naslednjih višinah:

## ZBIR ODHODKOV PO FUNKCIONALNIH NAMENIH

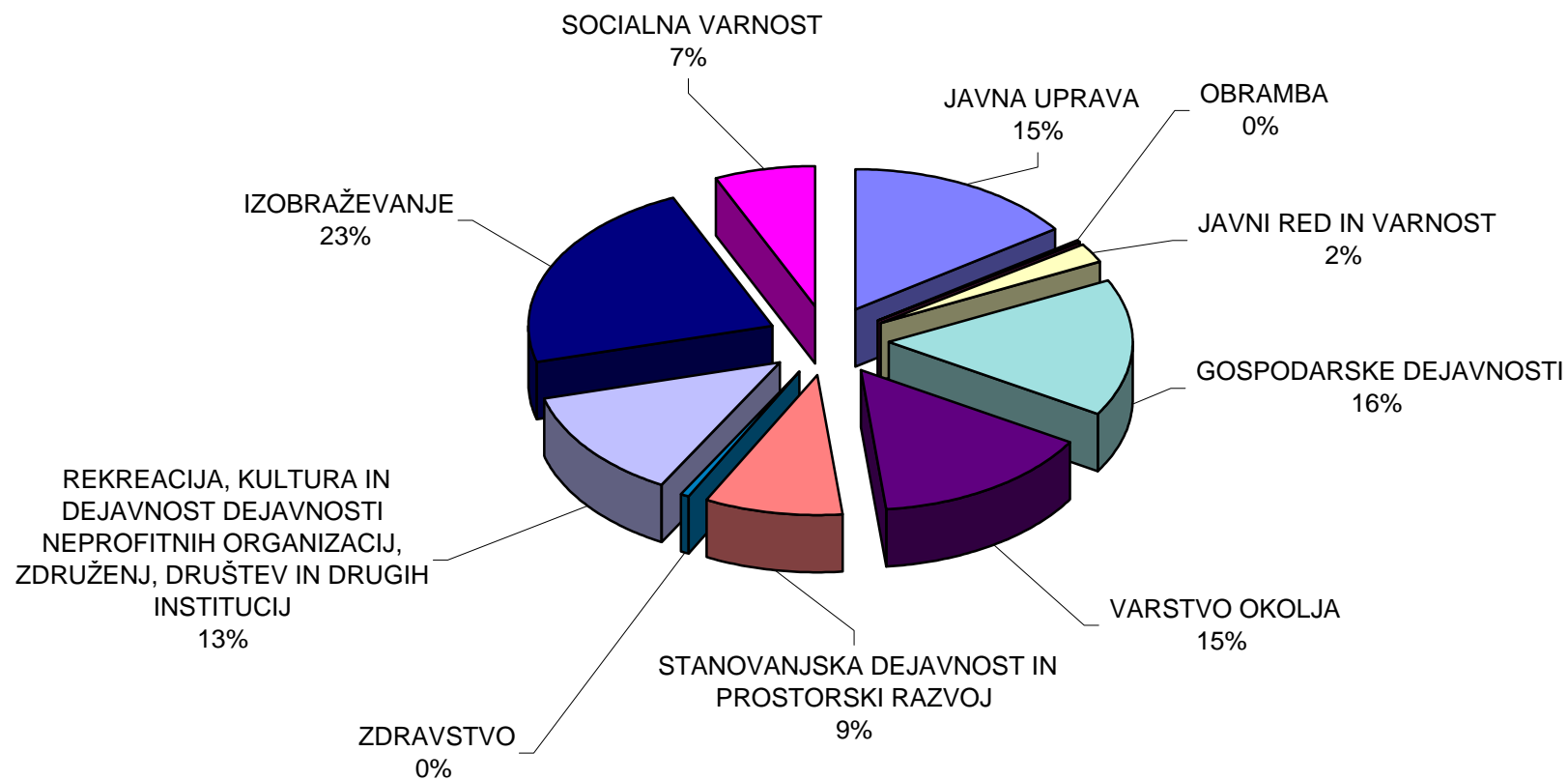
v tisočih SIT								
FK	Področja proračunske porabe	Realizacija 2004	FN 2005	Veljavni FN 2005	Realizacija 2005	Indeks 6:3	Indeks 6:4	Indeks 6:5
1	2	3	4	5	6	7	8	9
<b>01</b>	<b>JAVNA UPRAVA</b>	<b>2.597.052</b>	<b>3.008.460</b>	<b>3.006.895</b>	<b>2.709.139</b>	<b>104,3</b>	<b>90,1</b>	<b>90,1</b>
011	Dejavnosti izvršilnih in zakonodajnih organov ter dejavnosti s področja finančnih in fiskalnih ter zunanjih zadev	1.339.906	1.410.747	1.410.747	1.365.098	101,9	96,8	96,8
0111	Dejavnosti izvršilnih in zakonodajnih organov	1.330.671	1.393.247	1.393.247	1.354.260	101,8	97,2	97,2
0112	Dejavnosti s področja finančnih in fiskalnih zadev	9.235	17.500	17.500	10.838	117,4	61,9	61,9
013	Splošne zadeve	1.009.840	1.287.631	1.287.584	1.096.765	108,6	85,2	85,2
0133	Druge splošne zadeve in storitve	1.009.840	1.287.631	1.287.584	1.096.765	108,6	85,2	85,2
016	Druge dejavnosti javne uprave	134.893	195.066	193.548	132.356	98,1	67,9	68,4
0160	Druge dejavnosti javne uprave	134.893	195.066	193.548	132.356	98,1	67,9	68,4
017	Servisiranje javnega dolga	112.413	115.015	115.015	114.920	102,2	99,9	99,9
0170	Servisiranje prevzetega javnega dolga	73.361	60.795	60.795	60.795	82,9	100,0	100,0
0171	Servisiranje javnega dolga države	39.052	54.220	54.220	54.125	138,6	99,8	99,8
<b>02</b>	<b>OBRAMBA</b>	<b>35.793</b>	<b>48.414</b>	<b>49.979</b>	<b>49.878</b>	<b>139,4</b>	<b>103,0</b>	<b>99,8</b>
022	Civilna zaščita	35.793	48.414	49.979	49.878	139,4	103,0	99,8
0220	Civilna zaščita	35.793	48.414	49.979	49.878	139,4	103,0	99,8
<b>03</b>	<b>JAVNI RED IN VARNOST</b>	<b>390.786</b>	<b>518.895</b>	<b>518.895</b>	<b>456.880</b>	<b>116,9</b>	<b>88,0</b>	<b>88,0</b>
032	Protipožarna varnost	390.786	518.895	518.895	456.880	116,9	88,0	88,0
0320	Protipožarna varnost	390.786	518.895	518.895	456.880	116,9	88,0	88,0
<b>04</b>	<b>GOSPODARSKE DEJAVNOSTI</b>	<b>2.775.231</b>	<b>2.927.744</b>	<b>2.922.543</b>	<b>2.633.332</b>	<b>94,9</b>	<b>89,9</b>	<b>90,1</b>
041	Dejavnosti s področja splošnih gospodarskih zadev ter zadev, povezanih z delom	118.500	120.006	120.006	108.199	91,3	90,2	90,2
0411	Dejavnosti s področja splošnih gospodarskih in trgovinskih zadev	11.635	16.615	16.615	12.512	107,5	75,3	75,3
0412	Dejavnosti s področja splošnih zadev, povezanih z delom in zaposlovanjem	106.866	103.391	103.391	95.687	89,5	92,5	92,5
042	Kmetijstvo, gozdarstvo, ribištvo in lov	28.143	26.985	26.985	17.520	62,3	64,9	64,9
0421	Kmetijstvo	28.143	26.985	26.985	17.520	62,3	64,9	64,9
043	Pridobivanje in distribucija energetskih surovin	307.188	100.220	102.320	81.928	26,7	81,7	80,1
0432	Pridobivanje in distribucija nafte in zemeljskega plina	72.722	26.382	28.482	44.079	60,6	167,1	154,8
0436	Pridobivanje in distribucija druge energije	234.466	73.838	73.838	37.849	16,1	51,3	51,3
045	Promet	2.131.863	2.222.809	2.214.771	2.133.848	100,1	96,0	96,3
0451	Cestni promet	2.131.863	2.222.809	2.214.771	2.133.848	100,1	96,0	96,3
047	Druge gospodarske dejavnosti	144.870	360.007	360.516	203.485	140,5	56,5	56,4
0473	Turizem	113.284	121.707	122.216	122.285	107,9	100,5	100,1
0474	Večnamenski razvojni projekti	31.586	238.300	238.300	81.200	257,1	34,1	34,1
049	Druge dejavnosti s področja gospodarskih zadev	44.667	97.718	97.946	88.352	197,8	90,4	90,2
0490	Druge dejavnosti s področja gospodarskih zadev	44.667	97.718	97.946	88.352	197,8	90,4	90,2
<b>05</b>	<b>VARSTVO OKOLJA</b>	<b>2.514.682</b>	<b>2.305.310</b>	<b>2.309.110</b>	<b>1.419.816</b>	<b>56,5</b>	<b>61,6</b>	<b>61,5</b>
051	Zbiranje in ravnanje z odpadki	934.664	1.204.431	1.207.781	701.632	75,1	58,3	58,1
0510	Zbiranje in ravnanje z odpadki	934.664	1.204.431	1.207.781	701.632	75,1	58,3	58,1
052	Ravnanje z odpadno vodo	1.166.217	604.434	604.434	245.009	21,0	40,5	40,5
0520	Ravnanje z odpadno vodo	1.166.217	604.434	604.434	245.009	21,0	40,5	40,5
055	Raziskave in razvoj na področju varstva okolja	42.278	66.900	66.900	66.182	156,5	98,9	98,9
0550	Raziskave in razvoj na področju varstva okolja	42.278	66.900	66.900	66.182	156,5	98,9	98,9
056	Druge dejavnosti s področja varstva okolja	371.522	429.545	429.995	406.993	109,5	94,7	94,7
0560	Druge dejavnosti s področja varstva okolja	371.522	429.545	429.995	406.993	109,5	94,7	94,7
<b>06</b>	<b>STANOVANJSKA DEJAVNOST IN PROSTORSKI RAZVOJ</b>	<b>1.621.768</b>	<b>2.263.089</b>	<b>2.320.633</b>	<b>1.775.122</b>	<b>109,5</b>	<b>78,4</b>	<b>76,5</b>
061	Stanovanjska dejavnost	151.541	152.120	152.120	38.702	25,5	25,4	25,4
0610	Stanovanjska dejavnost	151.541	152.120	152.120	38.702	25,5	25,4	25,4
062	Dejavnosti na področju prostorskega načrtovanja in razvoja	839.656	1.523.300	1.574.907	1.144.449	136,3	75,1	72,7
0620	Dejavnosti s področja prostorskega načrtovanja in razvoja	839.656	1.523.300	1.574.907	1.144.449	136,3	75,1	72,7
063	Oskrba z vodo	94.595	99.469	99.469	97.721	103,3	98,2	98,2
0630	Oskrba z vodo	94.595	99.469	99.469	97.721	103,3	98,2	98,2
064	Cestna razsvetljava	512.178	460.200	466.138	466.393	91,1	101,3	100,1
0640	Cestna razsvetljava	512.178	460.200	466.138	466.393	91,1	101,3	100,1
066	Druge dejavnosti s področja stanovanjske dejavnosti in prostorskega razvoja	23.799	28.000	28.000	27.857	117,0	99,5	99,5
0660	Druge dejavnosti s področja stanovanjske dejavnosti in prostorskega razvoja	23.799	28.000	28.000	27.857	117,0	99,5	99,5
<b>07</b>	<b>ZDRAVSTVO</b>	<b>64.296</b>	<b>52.337</b>	<b>51.549</b>	<b>46.861</b>	<b>72,9</b>	<b>89,5</b>	<b>90,9</b>
076	Druge dejavnosti na področju zdravstva	64.296	52.337	51.549	46.861	72,9	89,5	90,9
0760	Druge dejavnosti na področju zdravstva	64.296	52.337	51.549	46.861	72,9	89,5	90,9

						v tisočih SIT		
FK	Področja proračunske porabe	Realizacija 2004	FN 2005	Veljavni FN 2005	Realizacija 2005	Indeks 6:3	Indeks 6:4	Indeks 6:5
1	2	3	4	5	6	7	8	9
<b>08</b>	<b>REKREACIJA, KULTURA IN DEJAVNOST DEJAVNOSTI NEPROFITNIH ORGANIZACIJ, ZDRUŽENJ, DRUŠTEV IN DRUGIH INSTITUCIJ</b>	<b>2.229.763</b>	<b>2.921.767</b>	<b>3.008.902</b>	<b>2.850.824</b>	<b>127,9</b>	<b>97,6</b>	<b>94,7</b>
081	Dejavnosti na področju športa in rekreacije	848.308	838.005	838.005	759.594	89,5	90,6	90,6
0810	Dejavnosti na področju športa in rekreacije	848.308	838.005	838.005	759.594	89,5	90,6	90,6
082	Kulturne dejavnosti	1.251.175	1.937.097	2.027.073	1.949.383	155,8	100,6	96,2
0820	Kulturne dejavnosti	1.251.175	1.937.097	2.027.073	1.949.383	155,8	100,6	96,2
084	Dejavnosti neprofitnih organizacij, društev, združenj in drugih institucij	130.280	146.665	143.824	141.848	108,9	96,7	98,6
0840	Dejavnosti neprofitnih organizacij, društev, združenj in drugih institucij	130.280	146.665	143.824	141.848	108,9	96,7	98,6
<b>09</b>	<b>IZOBRAŽEVANJE</b>	<b>3.896.464</b>	<b>4.111.670</b>	<b>4.119.438</b>	<b>4.009.348</b>	<b>102,9</b>	<b>97,5</b>	<b>97,3</b>
091	Predšolska vzgoja in osnovnošolsko izobraževanje	3.842.821	4.060.620	4.070.760	3.965.442	103,2	97,7	97,4
0911	Predšolska vzgoja	2.823.967	2.923.074	2.925.935	2.917.405	103,3	99,8	99,7
0912	Osnovnošolsko izobraževanje	1.018.854	1.137.546	1.144.826	1.048.037	102,9	92,1	91,5
093	Višješolsko izobraževanje	222	305	305	305	137,2	100,0	100,0
0930	Višješolsko izobraževanje	222	305	305	305	137,2	100,0	100,0
098	Druge dejavnosti na področju izobraževanja	53.420	50.745	48.373	43.601	81,6	85,9	90,1
0980	Druge dejavnosti na področju izobraževanja	53.420	50.745	48.373	43.601	81,6	85,9	90,1
<b>10</b>	<b>SOCIALNA VARNOST</b>	<b>1.170.941</b>	<b>1.193.783</b>	<b>1.187.200</b>	<b>1.147.726</b>	<b>98,0</b>	<b>96,1</b>	<b>96,7</b>
101	Varstvo obolelih in invalidnih oseb	6.658	50.500	52.600	52.449	787,8	103,9	99,7
1012	Varstvo invalidnih oseb	6.658	50.500	52.600	52.449	787,8	103,9	99,7
102	Pokojninsko varstvo in socialna varnost starejših občanov	401.714	428.097	429.825	425.748	106,0	99,5	99,1
1020	Pokojninsko varstvo in socialna varnost starejših oseb	401.714	428.097	429.825	425.748	106,0	99,5	99,1
103	Varstvo preživelih družinskih članov	2.266	2.925	3.047	4.487	198,0	153,4	147,3
1030	Varstvo preživelih družinskih članov	2.266	2.925	3.047	4.487	198,0	153,4	147,3
104	Varstvo otrok in družine	87.787	86.139	83.889	82.841	94,4	96,2	98,8
1040	Varstvo otrok in družine	87.787	86.139	83.889	82.841	94,4	96,2	98,8
106	Reševanje stanovanjskih problemov posameznih kategorij prebivalstva	65.185	114.500	114.500	106.962	164,1	93,4	93,4
1060	Reševanje stanovanjskih problemov posameznih kategorij prebivalstva	65.185	114.500	114.500	106.962	164,1	93,4	93,4
107	Zagotavljanje socialne varnostisocialno ogroženih in socialno izključenih kategorij prebivalstva	76.453	86.189	84.489	82.851	108,4	96,1	98,1
1070	Zagotavljanje socialne varnosti socialno ogroženih in socialno izključenih kategorij prebivalstva	76.453	86.189	84.489	82.851	108,4	96,1	98,1
109	Druge dejavnosti na področju socialne varnosti	530.879	425.433	418.850	392.388	73,9	92,2	93,7
1090	Druge dejavnosti na področju socialne varnosti	530.879	425.433	418.850	392.388	73,9	92,2	93,7
<b>SKUPAJ</b>		<b>17.296.775</b>	<b>19.351.469</b>	<b>19.495.144</b>	<b>17.098.926</b>	<b>98,9</b>	<b>88,4</b>	<b>87,7</b>

**Realizacija odhodkov proračuna MOM za leti 2004 in 2005 po funkcionalnih namenih  
v 000 SIT**

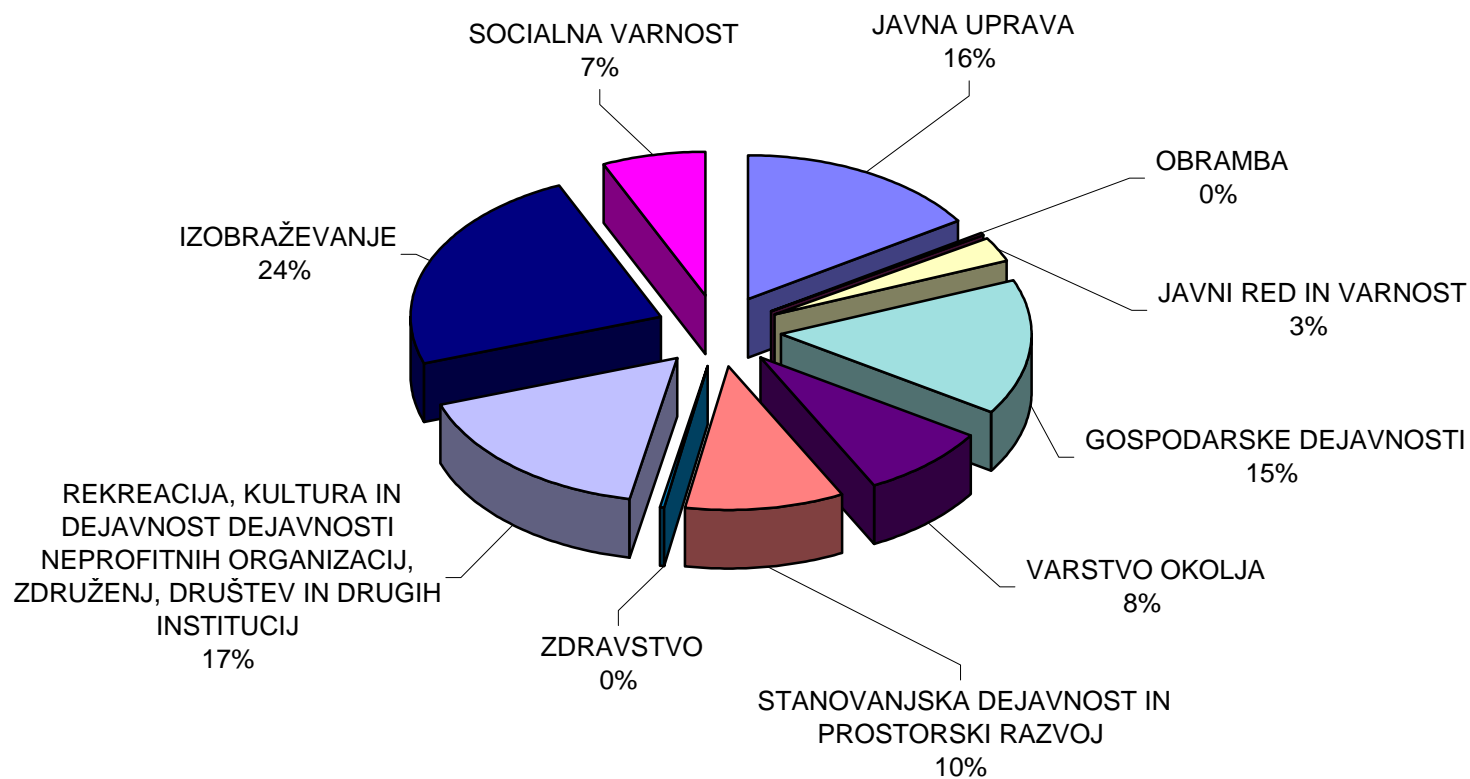


## Struktura realiziranih odhodkov proračuna MOM v letu 2004 po funkcionalnih namenih





## Struktura realiziranih odhodkov proračuna MOM v letu 2005 po funkcionalnih namenih



## **01 JAVNA UPRAVA**

Funkcionalno področje javna uprava zajema izdatke zakonodajnih in izvršilnih organov, dejavnosti s področja finančnih in fiskalnih ter zunanjih zadev, izdatke za gospodarsko pomoč drugim državam, splošne zadeve, temeljno raziskovalno delo, raziskave in razvoj na področju javne uprave, druge dejavnosti javne uprave, servisiranje javnega dolga ter splošne transfere med javno finančnimi institucijami na različnih ravneh države. Delež področja v skupnih odhodkih predstavlja 15,8 %. V primerjavi z letom 2004, ko je znašal 15,0%, se je povečal.

V sprejetem proračunu je bilo planiranih 3,0 mlrd, v veljavnem proračunu prav tako 3,0 mlrd SIT. Porabljenih je bilo 2,7 ali 90,1 planiranih sredstev.. V letu 2005 so se odhodki za javno upravo v primerjavi z letom 2004 povečali za 4,3%.

## **02 OBRAMBA**

Področje ima najnižji delež v skupnih odhodkih in sicer 0,3 % vseh realiziranih odhodkov, delež v letu 2004 je bil 0,2 %.. Obramba zajema po predpisani odredbi izdatke za vojaško obrambo, civilno zaščito, vojaško sodelovanje in pomoč drugim državam, raziskave in razvoj na področju obrambe ter druge dejavnosti na področju obrambe.

Po sprejetem proračunu je bilo planiranih 48,4 mio SIT, po veljavnem proračunu 49,98 mio SIT. Porabljenih je bilo 49,9 mio SIT ali 3% več kot je bilo planirano v sprejetem proračunu oz. 99,8% veljavnega proračuna. V primerjavi z letom 2004 so se odhodki v letu 2005 povečali za 39,4%..

## **03 JAVNI RED IN VARNOST**

Področje predstavlja 2,67 % vseh realiziranih odhodkov v letu 2005, delež v letu 2004 je bil 2,26 %. Po odredbi zajema področje javni red in varnost izdatke za policijo, protipožarno varnost, dejavnost sodišč in drugih pravosodnih organov, dejavnost zaporov, raziskave in razvoj na področju javnega reda in varnosti ter druge dejavnosti s področja javnega reda in varnosti.

Po sprejetem in veljavnem proračunu za leto 2005 je bilo v okviru tega področja za odhodke za protipožarno varnost (delovanje javnega zavoda, gasilske zveze in prostovoljnih društev) planiranih 518,9 mio SIT. P porabljenih je bilo 456,9 mio SIT ali 88 %. V letu 2005 so bili odhodki na tem področju za 16,9 % višji kot v letu 2004. Nizka realizacija plana v letu 2005 je podobno kot v letu 2004 posledica neporabljenih namenskih sredstev požarne takse. Ostanek se prenaša v leto 2006.

## **04 GOSPODARSKE DEJAVNOSTI**

Delež področja v skupnih odhodkih se je v letu 2005 znižal na 15,4 %, v letu 2004 je znašal 16%. Znižanje je posledica nižjih odhodkov za komunalno energetiko. Po odredbi zajema dejavnosti s področja splošnih gospodarskih zadev ter zadev povezanih z delom, kmetijstvo, gozdarstvo, ribištvo in lov, pridobivanje in distribucijo energetske surovine, rudarstvo, industrijo in gradbeništvo, promet, komunikacije, druge gospodarske dejavnosti, raziskave in razvoj s področja gospodarskih dejavnosti ter druge dejavnosti s področja gospodarskih zadev.

V sprejetem proračunu je bilo planiranih 2,93 mlrd SIT, v veljavnem 2,92 mlrd SIT. Porabljenih je bilo 2,63 mlrd SIT ali 89,9 % sprejetega oz. 90,1 % veljavnega proračuna. Odhodki so bili za 5,1% nižji kot v letu 2004.

Sredstva so bila porabljena za naslednje namene oziroma na naslednjih področjih porabe:

- za pospeševanje in razvoj malega gospodarstva 108,2 mio SIT (v letu 2004 118,5 mio SIT);
- pospeševanje in razvoj kmetijstva in urejanje kmetijskih zemljišč 17,5 mio SIT (v letu 2004 28,14 mio SIT);
- gradnjo plinovodov in toplovodov 81,9 mio SIT (v letu 2004 307,2 mio SIT);
- cestni promet (redno vzdrževanje, program obnove in investicije) 1,498 mlrd (v letu 2004 1,534 mlrd SIT);
- redno vzdrževanje, program obnove in investicije na področju prometa 635,8. mio SIT (v letu 2004 596,9 mio SIT);
- na področju drugih gospodarskih dejavnosti so bila sredstva v višini 291,8 mio SIT (v letu 2004 189,5 mio SIT) porabljena za tekoče poslovanje in programe Lokalne turistične organizacije, komunalno opremljanje stavbnih zemljišč in prenakazila sredstev drugim občinam po Sporazumu o koncesijskih dajatvah, delovanje MRA ter ureditev ostalih javnih površin;

## **05 VARSTVO OKOLJA**

Delež področja v skupnih odhodkih se je od 14,5 % v letu 2004 znižal na 8,3 % v letu 2005. Varstvo okolja vključuje zbiranje in ravnanje z odpadki, ravnanje z odpadno vodo, zmanjševanje onesnaževanja, varstvo biološke raznovrstnosti in krajine, raziskave in razvoj na področju varstva okolja in druge dejavnosti s področja varstva okolja.

V sprejetem in veljavnem proračunu je bilo planiranih 2,3 mlrd SIT. Porabljenih je bilo 1,42 mlrd ali 61,5% veljavnega proračuna. Realizacija v letu 2005 je bila za 43,5% nižja kot v letu 2004. V primerjavi z letom 2004 se je poraba najbolj znižala na področju ravnanja z odpadno vodo (nižji prihodki iz odstopljene državne takse za obremenjevanje vode, izpad namenskih prihodkov v ceni storitev za investicije, ki se po odločitvi računskega sodišča več ne nakazujejo v proračun).

Največ sredstev je bilo porabljenih za zbiranje odpadkov in ravnanje z odpadki – 701,6 mio SIT (v letu 2004 934,7 mio SIT). Vlaganja v infrastrukturo za ravnanje z odpadki so se financirala s sredstvi okoljske dajatve za onesnaževanje okolja ter namenskimi sredstvi za investicije v ceni storitev. V področje varstvo okolja sodijo tudi redno vzdrževanje, program obnove in investicije zelenih in parkovnih površin, redno vzdrževanje ostalih javnih površin, raziskave in razvoj na področju varstva okolja, ki obsega varstvo zraka, varstvo voda in ostala področja.

## **06 STANOVANJSKA DEJAVNOST IN PROSTORSKI RAZVOJ**

Področje predstavlja 10,4 % vseh realiziranih odhodkov v letu 2005, v letu 2004 je bil delež nižji in sicer 9,4%. Zajema izdatke za stanovanjsko dejavnost, dejavnosti na področju prostorskega načrtovanja in razvoja (gospodarjenje s stavbnimi zemljišči), oskrbo z vodo, cestno razsvetljava, raziskave in razvoj na področju stanovanjske dejavnosti in prostorskega razvoja ter druge zadeve s področja stanovanjske dejavnosti in prostorskega razvoja.

V sprejetem finančnem načrtu je bilo planiranih 2,26 mlrd SIT, po veljavnem 2,32 mlrd. Porabljenih je bilo 1,78 mlrd SIT – 78,4 % sprejetega oz. 76,5% veljavnega proračuna. V letu 2005 so bili odhodki stanovanjske dejavnosti in prostorskega razvoja v primerjavi z letom 2004 višji 9,5 %.

## **07 ZDRAVSTVO**

Področje ima poleg obrambe najnižji delež, in sicer 0,27 % vseh realiziranih odhodkov v letu 2005, v letu 2004 je bil delež 0,37 %. Po odredbi področje zdravstva zajema predvsem dejavnosti, ki so v pristojnosti države: oskrbo z zdravili, drugimi farmacevtskimi izdelki in ortopedskimi pripomočki, izven bolnišnične zdravstvene storitve, bolnišnične zdravstvene storitve, storitve splošnega zdravstvenega varstva, raziskave in razvoj na področju zdravstva in druge dejavnosti na področju zdravstva.

V sprejetem finančnem načrtu za leto 2005 je bilo planiranih 52,34 mio SIT, po veljavnem 51,55 mio SIT. Porabljenih je bilo 46,86 mio SIT – 89,5% sprejetega oz. 90,9% veljavnega proračuna. Poraba v letu 2005 je bila za 27 % nižja kot v letu 2004. V letu 2005 se iz proračuna niso zagotavljala sredstva za investicije, v letu 2004 je občina sofinancirala izgradnjo dvigala v objektu zdravstvenega doma v Sodni ulici.

## **08 REKREACIJA, KULTURA IN DEJAVNOST DEJAVNOSTI NEPROFITNIH ORGANIZACIJ, ZDRUŽENJ, DRUŠTEV IN DRUGIH INSTITUCIJ**

Delež področja 08 v skupnih odhodkih se je v letu 2005 povečal od 12,9% v letu 2004 na 16,7%. Področje zajema izdatke za dejavnosti na področju športa in rekreacije, kulturne dejavnosti, dejavnosti radia, televizije ter založništva, dejavnosti neprofitnih organizacij, društev, združenj in drugih institucij, raziskave in razvoj na področju športa, kulture in neprofitnih organizacij in institucij, druge dejavnosti na področju športa, kulture in neprofitnih organizacij in institucij.

Po sprejetem finančnem načrtu je bilo planiranih 2,92 mlrd SIT, po veljavnem 3,01 mlrd, porabljenih je bilo 2,85 mlrd SIT ali 97,6% sprejetega oziroma 94,7% veljavnega finančnega načrta. Realizirani odhodki na tem področju so bili za 27,9 % višji kot v letu 2004. Največ sredstev je bilo porabljenih na področju kulture 1,95 mlrd SIT in dejavnosti na področju športa 759,6 mio SIT. 141,8 mio SIT je bilo porabljenih za dejavnosti neprofitnih organizacij, društev, združenj in drugih institucij (financiranje strank po zakonu, redno dejavnost Zveze prijateljev mladine, Azil za, financiranje ostalih organizacij in združenj in za Socialno humanitarna društva ).

## **09 IZOBRAŽEVANJE**

V strukturi skupnih odhodkov je delež izobraževanja najvišji - 23,4 %. Je višji kot v letu 2004, ko je znašal 22,5%. Izobraževanje zajema predšolsko in osnovnošolsko izobraževanje, srednješolsko, višješolsko in visokošolsko izobraževanje (Višja strokovna šola za gostinstvo), izobraževanje, ki ga ni mogoče opredeliti po stopnjah, podporne storitve pri izobraževanju, raziskave in razvoj na področju vzgoje in izobraževanja ter druge dejavnosti na področju izobraževanja, ki zajemajo občinske programe za otroke in mladino (Projekt Maribor – mesto znanja in ustvarjalnosti, Programi za preprečevanje zasvojenosti mladih in Mladinsko informativni – svetovalni centri).

V sprejetem finančnem načrtu je bilo planiranih 4,11 mlrd SIT, po veljavnem 4,12 mlrd SIT. Porabljenih je bilo 4,01 mlrd SIT t.j. 97,5 % sprejetega oz. 97,3 % veljavnega plana. Poraba v letu 2005 je bila za 2,9 % višja kot v letu 2004.

## **10 SOCIALNA VARNOST**

Področje predstavlja 6,71 % vseh realiziranih odhodkov v letu 2005, v letu 2004 je bil delež 6,77 %. Socialna varnost zajema izdatke za varstvo obolelih in invalidnih oseb, pokojninsko varstvo in socialno varnost starejših občanov, institucionalno varstvo odraslih, varstvo preživelih družinskih članov (pogrebni stroški), varstvo otrok in družine (letovanje otrok, prehrana dojenčkov in enkratne denarne pomoči), varstvo brezposelnih oseb (zdravstveno zavarovanje oseb brez prejemkov), reševanje stanovanjskih problemov posameznih kategorij prebivalstva (subvencije najemnin), zagotavlja socialne varnosti socialno ogroženih in socialno izključenih kategorij prebivalstva (Varna hiša, Zavetišče za brezdomce, Center za preprečevanje odvisnosti in Javna kuhinja), raziskave in razvoj na področju socialne varnosti, druge dejavnosti na področju socialne varnosti (Javna dela v mestni upravi, proračunska rezerva, dejavnost Centra za socialno delo in program obnove v višini ter javna dela na vseh področjih dejavnosti

V sprejetem finančnem načrtu je bilo planiranih 1,194 mlrd SIT, po veljavnem proračunu 1,187 mlrd SIT. Porabljenih je bilo 1,148 mlrd SIT ali – 96,1 % sprejetega oz. 96,7 % veljavnega načrta.. V letu 2005 so bili odhodki za socialno varnost nekoliko nižji kot v letu 2004.

IV. REALIZACIJA FINANČNEGA NAČRTA ODHODKOV MESTNE OBČINE MARIBOR ZA LETO 2005											
											v tisočih SIT
FNU	PP	FK	APP	Opis	Realizacija 2004	FN 2005	Veljavni FN 2005	Realizacija 2005	Indeks 9:6	Indeks 9:7	Indeks 9:8
1	2	3	4	5	6	7	8	9	10	11	12
<b>01</b>	<b>MESTNA UPRAVA IN ORGANI OBČINE</b>				<b>2.337.398</b>	<b>2.638.078</b>	<b>2.636.512</b>	<b>2.409.638</b>	<b>103,1</b>	<b>91,3</b>	<b>91,4</b>
<b>0101</b>	<b>Mestna uprava</b>				<b>2.148.852</b>	<b>2.427.638</b>	<b>2.426.073</b>	<b>2.219.933</b>	<b>103,3</b>	<b>91,4</b>	<b>91,5</b>
<b>010101</b>	<b>DELOVANJE UPRAVE</b>				<b>1.625.544</b>	<b>1.726.294</b>	<b>1.727.694</b>	<b>1.680.436</b>	<b>103,4</b>	<b>97,3</b>	<b>97,3</b>
	<b>1117</b>			<b>PLAČE, PRISPEVKI IN DODATKI ZAPOSLENIH</b>	<b>1.212.761</b>	<b>1.275.692</b>	<b>1.275.692</b>	<b>1.250.165</b>	<b>103,1</b>	<b>98,0</b>	<b>98,0</b>
		0111	01	Mestna uprava	1.147.953	1.209.799	1.209.799	1.185.498	103,3	98,0	98,0
		0111	02	MČ in KS	64.808	65.893	65.893	64.668	99,8	98,1	98,1
	<b>2117</b>			<b>SKUPNI SPLOŠNI IN OBRATOVALNI STROŠKI</b>	<b>307.757</b>	<b>320.313</b>	<b>322.261</b>	<b>320.398</b>	<b>104,1</b>	<b>100,0</b>	<b>99,4</b>
		0133	01	Splošni stroški upravnih organov	16.645	16.643	16.643	17.793	106,9	106,9	106,9
		0133	02	Skupni obratovalni stroški	291.112	303.670	305.618	302.605	103,9	99,6	99,0
		0133	0201	Obratovalni stroški mestne uprave	932	219.670	219.670	272.605	0,0	124,1	124,1
		0133	0202	Obratovalni stroški državne uprave	0	79.000	79.000	16.733	0,0	21,2	21,2
		0133	0203	Obratovalni stroški objektov splošnega pomena	1.144	5.000	6.948	13.168	1.150,7	263,4	189,5
	<b>2118</b>			<b>DRUGI SKUPNI MATERIALNI STROŠKI</b>	<b>95.243</b>	<b>118.960</b>	<b>119.541</b>	<b>101.015</b>	<b>106,1</b>	<b>84,9</b>	<b>84,5</b>
		0133	01	Stroški glavne pisarne	24.214	28.062	27.462	22.092	91,2	78,7	80,4
		0133	02	Stroški informacijskega sistema	31.164	35.516	38.216	29.907	96,0	84,2	78,3
		0133	03	Stroški objav javnih razpisov in drugih objav	629	1.031	1.031	1.375	218,6	133,4	133,4
		0133	04	Strokovno izobraževanje zaposlenih v MU	0	11.404	11.404	10.831	0,0	95,0	95,0
		0133	05	Zavarovanje in zdravstvena preventiva zaposlenih	5.586	2.560	2.560	1.547	27,7	60,4	60,4
		0133	06	Obvezna počitniška praksa dijakov in študentov	745	768	768	327	43,9	42,6	42,6
		0133	07	Novoletna obdaritev otrok in srečanje upokojujencev	548	600	600	0	0,0	0,0	0,0
		0133	08	Stroški odvetniških storitev	6.432	8.500	8.500	5.826	90,6	68,5	68,5
		0160	09	Delovanje KS in MČ	25.925	26.718	25.200	25.510	98,4	95,5	101,2
		0160	0901	KS in MČ	725	1.518	0	0	0,0	0,0	0,0
		0160	0902	Mestna četrt Center	1.482	1.482	1.482	1.501	101,2	101,2	101,2
		0160	0903	Mestna četrt Ivan Cankar	1.482	1.482	1.482	1.501	101,2	101,2	101,2
		0160	0904	Mestna četrt Brezje-Dogoše-Zrkovci	1.482	1.482	1.482	1.501	101,2	101,2	101,2
		0160	0905	Mestna četrt Koroška vrata	1.482	1.482	1.482	1.501	101,2	101,2	101,2
		0160	0906	Mestna četrt Magdalena	1.482	1.482	1.482	1.501	101,2	101,2	101,2
		0160	0907	Mestna četrt Nova vas	1.482	1.482	1.482	1.501	101,2	101,2	101,2
		0160	0908	Mestna četrt Pobrežje	1.482	1.482	1.482	1.501	101,2	101,2	101,2
		0160	0909	Mestna četrt Radvanje	1.482	1.482	1.482	1.501	101,2	101,2	101,2
		0160	0910	Mestna četrt Tabor	1.482	1.482	1.482	1.501	101,2	101,2	101,2
		0160	0911	Mestna četrt Tezno	1.482	1.482	1.482	1.501	101,2	101,2	101,2
		0160	0912	Mestna četrt Studenci	1.482	1.482	1.482	1.501	101,2	101,2	101,2
		0160	0913	Krajevna skupnost Bresternica - Gaj	1.482	1.482	1.482	1.501	101,2	101,2	101,2
		0160	0914	Krajevna skupnost Kamnica	1.482	1.482	1.482	1.501	101,2	101,2	101,2
		0160	0915	Krajevna skupnost Limbuš	1.482	1.482	1.482	1.501	101,2	101,2	101,2
		0160	0916	Krajevna skupnost Pekre	1.482	1.482	1.482	1.501	101,2	101,2	101,2
		0160	0917	Krajevna skupnost Razvanje	1.482	1.482	1.482	1.501	101,2	101,2	101,2
		0160	0918	Krajevna skupnost Malečnik - Ruperče	1.482	1.482	1.482	1.501	101,2	101,2	101,2
		0133	10	Stroški delovanja sindikata v MU	0	200	200	0	0,0	0,0	0,0
		0133	11	Analiza funkcij MU	0	3.600	3.600	3.600	0,0	100,0	100,0
	<b>2119</b>			<b>PERMANENTNO USPOSABLJANJE DELAVCEV</b>	<b>9.783</b>	<b>11.330</b>	<b>10.200</b>	<b>8.857</b>	<b>90,5</b>	<b>78,2</b>	<b>86,8</b>
		0133	00	Permanentno usposabljanje delavcev	0	11.330	10.200	8.857	0,0	78,2	86,8
<b>010102</b>	<b>PROGRAM OBNOVE OBJEKTOV IN OPREME</b>				<b>69.812</b>	<b>124.000</b>	<b>123.800</b>	<b>113.696</b>	<b>162,9</b>	<b>91,7</b>	<b>91,8</b>
	<b>2132</b>			<b>OBNOVA OPREME</b>	<b>7.717</b>	<b>20.000</b>	<b>21.000</b>	<b>21.000</b>	<b>272,1</b>	<b>105,0</b>	<b>100,0</b>
		0133	00	Obnova opreme	7.717	20.000	21.000	21.000	272,1	105,0	100,0
	<b>9201</b>			<b>INVESTICIJSKO VZDRŽEVANJE OBJEKTOV</b>	<b>23.909</b>	<b>55.500</b>	<b>55.500</b>	<b>48.297</b>	<b>202,0</b>	<b>87,0</b>	<b>87,0</b>
		0133	01	Mestna uprava	9.421	37.500	37.500	22.908	243,2	61,1	61,1
		0133	03	Objekti splošnega pomena	14.488	18.000	18.000	25.389	175,2	141,1	141,1
	<b>9401</b>			<b>INVESTICIJSKO VZDRŽEVANJE RAČUNALNIŠKE OPREME</b>	<b>38.186</b>	<b>48.500</b>	<b>47.300</b>	<b>44.399</b>	<b>116,3</b>	<b>91,5</b>	<b>93,9</b>
		0133	01	Strojna oprema	13.629	15.000	14.760	15.630	114,7	104,2	105,9
		0133	02	Programska oprema	24.558	13.500	12.540	8.770	35,7	65,0	69,9
		0133	03	Programske licence	0	20.000	20.000	20.000	0,0	100,0	100,0
<b>010103</b>	<b>POSEBNI PROGRAMI</b>				<b>11.502</b>	<b>46.512</b>	<b>46.512</b>	<b>30.778</b>	<b>267,6</b>	<b>66,2</b>	<b>66,2</b>
	<b>3386</b>			<b>JAVNA DELA</b>	<b>11.502</b>	<b>46.512</b>	<b>46.512</b>	<b>30.778</b>	<b>267,6</b>	<b>66,2</b>	<b>66,2</b>
		1090	01	Kabinet župana	0	1.464	1.464	761	0,0	52,0	52,0
		1090	03	Oddelek za finance	1.646	1.844	1.844	959	58,3	52,0	52,0
		1090	04	Oddelek za družbene dejavnosti	5.939	7.700	7.700	2.796	47,1	36,3	36,3
		1090	05	Oddelek za splošne in pravne zadeve	1.456	4.714	4.714	2.760	189,5	58,5	58,5
		1090	11	Mestni inšpektorat	980	27.251	27.251	21.954	0,0	80,6	80,6

FNU	PP	FK	APP	Opis	Realizacija 2004	FN 2005	Veljavni FN 2005	Realizacija 2005	Indeks 9:6	Indeks 9:7	Indeks 9:8	v tisočih SIT		
1	2	3	4	5	6	7	8	9	10	11	12			
		1090	13	Oddelek za gospod. s posl. in upr. ter prem. premož.	1.481	3.538	3.538	1.547	104,5	43,7	43,7			
<b>010104</b>	<b>INVESTICIJE</b>				<b>126.545</b>	<b>172.817</b>	<b>170.317</b>	<b>143.633</b>	<b>113,5</b>	<b>83,1</b>	<b>84,3</b>			
	<b>9100</b>			<b>RAČUNALNIŠKA IN PROGRAMSKA OPREMA</b>	<b>62.280</b>	<b>45.000</b>	<b>42.500</b>	<b>42.452</b>	<b>68,2</b>	<b>94,3</b>	<b>99,9</b>			
		0133	01	Nakup programske opreme	3.162	15.000	13.500	13.452	425,5	89,7	99,6			
		0133	02	Nakup strojne opreme	59.118	30.000	29.000	29.000	49,1	96,7	100,0			
	<b>9110</b>			<b>NOVOGRADNJE, REKONSTRUKCIJE IN ADAPTACIJE</b>	<b>64.265</b>	<b>127.817</b>	<b>127.817</b>	<b>101.181</b>	<b>157,4</b>	<b>79,2</b>	<b>79,2</b>			
		0133	13	Mestna uprava	43.023	89.097	89.097	77.061	179,1	86,5	86,5			
		0133	1301	Maistrov trg 3	43.023	89.097	89.097	77.061	179,1	86,5	86,5			
		0133	14	Državna uprava	0	6.000	6.000	2.181	0,0	36,4	36,4			
		0133	1401	Vošnjakova 1	0	6.000	6.000	726	0,0	12,1	12,1			
		0133	1402	Maistrov trg 3 - delno	0	0	0	1.455	0,0	0,0	0,0			
		0133	15	Objekti splošnega pomena	21.242	32.720	32.720	21.939	103,3	67,1	67,1			
		0133	1504	Žički dvorec	0	16.220	16.220	14.617	0,0	90,1	90,1			
		0133	1507	Investicijska dokumentacija	6.696	10.000	10.000	3.338	49,9	33,4	33,4			
		0133	1508	Nakup stanovanj Koroška c. 26	14.546	0	0	0	0,0	0,0	0,0			
		0133	1510	Projektna dokumentacija za MČ Brezje-Dogoše	0	6.500	6.500	3.984	0,0	61,3	61,3			
<b>010105</b>	<b>NALOGE IN PROGRAMI</b>				<b>180.398</b>	<b>253.795</b>	<b>255.095</b>	<b>177.265</b>	<b>98,3</b>	<b>69,8</b>	<b>69,5</b>			
	<b>2160</b>			<b>STROŠKI POSTOPKOV V ZVEZI Z DENACIONALIZACIJO</b>	<b>620</b>	<b>850</b>	<b>850</b>	<b>572</b>	<b>92,2</b>	<b>67,3</b>	<b>67,3</b>			
		0133	01	Cenitev nepremičnin v ZDEN	620	850	850	572	92,2	67,3	67,3			
	<b>2161</b>			<b>UREJANJE PREMOŽENJSKO PRAVNIH STANJ</b>	<b>9.118</b>	<b>14.930</b>	<b>14.930</b>	<b>11.454</b>	<b>125,6</b>	<b>76,7</b>	<b>76,7</b>			
		0133	01	Sodne in druge takse	2	159	159	8	422,4	5,3	5,3			
		0133	02	Delilni načrti in urejanje ZK stanj	6.804	11.379	11.379	9.391	138,0	82,5	82,5			
		0133	03	Stroški izterjav, odvetniške storitve, notarske overitve	2.311	842	842	1.280	55,4	152,0	152,0			
		0133	04	Odškodnine	0	2.550	2.550	775	0,0	30,4	30,4			
	<b>2162</b>			<b>PRIDOBITEV STANDARDOV</b>	<b>1.070</b>	<b>1.500</b>	<b>1.500</b>	<b>1.143</b>	<b>106,8</b>	<b>76,2</b>	<b>76,2</b>			
		0133	00	Pridobitev ISO standarda	336	1.500	1.500	0	0,0	0,0	0,0			
		0133	01	Kontrolna presoja ISO STANDARDA	734	0	0	1.143	155,7	0,0	0,0			
	<b>2163</b>			<b>IZVEDBA SPREMEMB MEJE NASELJA MARIBOR</b>	<b>0</b>	<b>735</b>	<b>735</b>	<b>0</b>	<b>0,0</b>	<b>0,0</b>	<b>0,0</b>			
		0133	00	Izvedba sprememb meje naselja Maribor	0	735	735	0	0,0	0,0	0,0			
	<b>2164</b>			<b>EVROPSKE ZADEVE</b>	<b>7.107</b>	<b>0</b>	<b>0</b>	<b>0</b>	<b>0,0</b>	<b>0,0</b>	<b>0,0</b>			
		0133	00	Evropske zadeve	7.107	0	0	0	0,0	0,0	0,0			
	<b>2165</b>			<b>E - MESTO</b>	<b>10.547</b>	<b>11.712</b>	<b>11.712</b>	<b>10.821</b>	<b>102,6</b>	<b>92,4</b>	<b>92,4</b>			
		0133	00	E - mesto	10.547	11.712	11.712	10.821	102,6	92,4	92,4			
	<b>2166</b>			<b>750-LETNICA MESTA</b>	<b>8.868</b>	<b>1.970</b>	<b>1.970</b>	<b>1.506</b>	<b>17,0</b>	<b>76,4</b>	<b>76,4</b>			
		0160	00	750-letnica mesta	8.868	1.970	1.970	1.506	17,0	76,4	76,4			
	<b>2175</b>			<b>STROŠKI UPRAVNIH IZVRŠB</b>	<b>0</b>	<b>700</b>	<b>700</b>	<b>0</b>	<b>0,0</b>	<b>0,0</b>	<b>0,0</b>			
		0133	00	Stroški upravnih izvršb	0	700	700	0	0,0	0,0	0,0			
	<b>2181</b>			<b>OGLAŠEVANJE - upravne naloge</b>	<b>9.422</b>	<b>9.500</b>	<b>9.500</b>	<b>9.454</b>	<b>100,3</b>	<b>99,5</b>	<b>99,5</b>			
		0133	00	Oglaševanje - upravne naloge	9.422	9.500	9.500	9.454	100,3	99,5	99,5			
	<b>2182</b>			<b>RAVNANJE Z NEPRAVILNO PARKIRANIMI IN ZAPUŠČENIMI VOZILI</b>	<b>19.472</b>	<b>7.900</b>	<b>7.900</b>	<b>7.900</b>	<b>40,6</b>	<b>100,0</b>	<b>100,0</b>			
		0133	00	Ravnanje z nepravilno parkiranimi in zapuščenimi vozili	19.472	7.900	7.900	7.900	40,6	100,0	100,0			
	<b>2184</b>			<b>STROŠKI POSTOPKOV IZ PRISTOJNOSTI ODDELKA</b>	<b>10.484</b>	<b>10.485</b>	<b>10.485</b>	<b>8.083</b>	<b>77,1</b>	<b>77,1</b>	<b>77,1</b>			
		0133	01	Stroški objave javnih razpisov	2.942	2.942	2.942	1.902	64,7	64,7	64,7			
		0133	02	Stroški strokovnega servisa pri obnovi objektov	5.579	5.579	5.579	4.399	78,8	78,8	78,8			
		0133	03	Stoški ekspertnih skupin	1.463	1.463	1.463	1.390	95,0	95,0	95,0			
		0133	04	Stroški predpisanih obrazcev za zdravstveno zavarovanje oseb brez prejemkov	501	501	501	393	78,5	78,4	78,4			
	<b>2185</b>			<b>UPRAVLJANJE IN RAZPOLAGANJE S KAPITALSKIMI NALOŽBAMI</b>	<b>558</b>	<b>6.500</b>	<b>6.500</b>	<b>2.579</b>	<b>461,9</b>	<b>39,7</b>	<b>39,7</b>			
		0112	00	Upravljanje s kapitalskimi naložbami	558	3.900	3.900	1.328	237,8	34,0	34,0			
		0112	01	Pravno in finančno svetovanje	0	2.600	2.600	1.252	0,0	48,1	48,1			
	<b>2188</b>			<b>PROJEKтна PISARNA</b>	<b>0</b>	<b>15.000</b>	<b>15.000</b>	<b>11.284</b>	<b>0,0</b>	<b>75,2</b>	<b>75,2</b>			
		0133	01	Evropske zadeve	0	15.000	15.000	11.284	0,0	75,2	75,2			
		0133	0101	Aktivnosti pisarne in priprava dokumentacije	0	11.000	11.000	6.784	0,0	61,7	61,7			
		0133	0102	Sofinanciranje projektov	0	4.000	4.000	4.500	0,0	112,5	112,5			
	<b>3420</b>			<b>ŠTIPENDIJSKI SKLAD MESTNE OBČINE MARIBOR</b>	<b>19.136</b>	<b>23.340</b>	<b>24.640</b>	<b>23.726</b>	<b>124,0</b>	<b>101,7</b>	<b>96,3</b>			
		0133	00	Kadrovske štipendije in šolnine (MŠŠ)	19.136	23.340	24.640	23.726	124,0	101,7	96,3			
	<b>8103</b>			<b>PRENAKAZILO PRIHODKOV KS IN MČ</b>	<b>75.318</b>	<b>137.673</b>	<b>137.673</b>	<b>80.484</b>	<b>106,9</b>	<b>58,5</b>	<b>58,5</b>			
		0160	01	Mestna četrt Center	9.591	19.880	19.880	8.438	88,0	42,4	42,4			
		0160	02	Mestna četrt Ivan Cankar	4.604	9.810	9.810	4.372	95,0	44,6	44,6			
		0160	03	Mestna četrt Brezje-Dogoše-Zrkovci	1.838	3.345	3.345	1.852	100,8	55,4	55,4			
		0160	04	Mestna četrt Koroška vrata	3.853	10.225	10.225	5.240	136,0	51,2	51,2			
		0160	05	Mestna četrt Magdalena	1.545	4.670	4.670	1.881	121,8	40,3	40,3			
		0160	06	Mestna četrt Nova vas	5.587	5.920	5.920	7.671	137,3	129,6	129,6			
		0160	07	Mestna četrt Pobrežje	6.251	13.250	13.250	8.188	131,0	61,8	61,8			
		0160	08	Mestna četrt Radvanje	16	970	970	27	174,8	2,8	2,8			
		0160	09	Mestna četrt Tabor	1.371	4.060	4.060	1.585	115,6	39,0	39,0			

											v tisočih SIT		
FNU	PP	FK	APP	Opis	Realizacija 2004	FN 2005	Veljavni FN 2005	Realizacija 2005	Indeks 9:6	Indeks 9:7	Indeks 9:8		
1	2	3	4	5	6	7	8	9	10	11	12		
		0160	10	Mestna četrt Tezno	3.247	4.321	4.321	3.829	118,0	88,6	88,6		
		0160	11	Mestna četrt Studenci	4.010	6.350	6.350	4.359	108,7	68,6	68,6		
		0160	12	Krajevna skupnost Bresternica - Gaj	3.795	5.632	5.632	4.114	108,4	73,0	73,0		
		0160	13	Krajevna skupnost Kamnica	10.734	16.480	16.480	12.312	114,7	74,7	74,7		
		0160	14	Krajevna skupnost Limbuš	10.846	16.830	16.830	9.076	83,7	53,9	53,9		
		0160	15	Krajevna skupnost Pekre	559	1.690	1.690	729	130,3	43,1	43,1		
		0160	16	Krajevna skupnost Razvanje	1.534	2.880	2.880	1.715	111,8	59,6	59,6		
		0160	17	Krajevna skupnost Malečnik - Ruperče	5.938	11.360	11.360	5.095	85,8	44,9	44,9		
	<b>8383</b>			<b>DRUGI ODHODKI</b>	<b>8.677</b>	<b>11.000</b>	<b>11.000</b>	<b>8.258</b>	<b>95,2</b>	<b>75,1</b>	<b>75,1</b>		
		0112	02	Odhodki iz prejšnjih obračunskih obdobj	204	1.000	1.000	198	97,0	19,8	19,8		
		0112	05	Stroški plačilnega prometa in bančni stroški	8.472	10.000	10.000	8.060	95,1	80,6	80,6		
<b>010106</b>				<b>ODPLAČILA KREDITOV</b>	<b>39.052</b>	<b>54.220</b>	<b>54.220</b>	<b>54.125</b>	<b>138,6</b>	<b>99,8</b>	<b>99,8</b>		
	<b>6102</b>			<b>OBRESTI - GOSPODARSKE JAVNE SLUŽBE</b>	<b>39.052</b>	<b>54.220</b>	<b>54.220</b>	<b>54.125</b>	<b>138,6</b>	<b>99,8</b>	<b>99,8</b>		
		0171	00	Obresti - gospodarske javne službe	39.052	54.220	54.220	54.125	138,6	99,8	99,8		
<b>010107</b>				<b>REZERVE</b>	<b>96.000</b>	<b>50.000</b>	<b>48.435</b>	<b>20.000</b>	<b>20,8</b>	<b>40,0</b>	<b>41,3</b>		
	<b>1310</b>			<b>PRORAČUNSKA REZERVA</b>	<b>96.000</b>	<b>20.000</b>	<b>20.000</b>	<b>20.000</b>	<b>20,8</b>	<b>100,0</b>	<b>100,0</b>		
		1090	00	Proračunska rezerva	96.000	20.000	20.000	20.000	20,8	100,0	100,0		
	<b>1320</b>			<b>SPLOŠNA PRORAČUNSKA REZERVACIJA</b>	<b>0</b>	<b>30.000</b>	<b>28.435</b>	<b>0</b>	<b>0,0</b>	<b>0,0</b>	<b>0,0</b>		
		0133	00	Splošna proračunska rezervacija	0	17.078	15.513	0	0,0	0,0	0,0		
		0133	01	Sredstva za izvedbo ZSPJS	0	12.922	12.922	0	0,0	0,0	0,0		
		0133	0101	Neposredni uporabniki proračuna	0	3.287	3.287	0	0,0	0,0	0,0		
		0133	0102	Posredni uporabniki proračuna	0	9.634	9.634	0	0,0	0,0	0,0		
<b>0102</b>				<b>Organi občine</b>	<b>188.545</b>	<b>210.439</b>	<b>210.439</b>	<b>189.705</b>	<b>100,6</b>	<b>90,1</b>	<b>90,1</b>		
<b>010201</b>				<b>Župan</b>	<b>42.445</b>	<b>43.649</b>	<b>43.649</b>	<b>42.898</b>	<b>101,1</b>	<b>98,3</b>	<b>98,3</b>		
	<b>1100</b>			<b>PLAČE</b>	<b>14.387</b>	<b>14.805</b>	<b>14.805</b>	<b>14.712</b>	<b>102,3</b>	<b>99,4</b>	<b>99,4</b>		
		0111	01	Funkcionarji	14.387	14.805	14.805	14.712	102,3	99,4	99,4		
	<b>2147</b>			<b>PROSLAVE, PRIREDITVE, SODELOVANJA</b>	<b>28.058</b>	<b>28.844</b>	<b>28.844</b>	<b>28.185</b>	<b>100,5</b>	<b>97,7</b>	<b>97,7</b>		
		0133	01	Protokolarne zadeve	9.975	9.650	9.650	9.610	96,3	99,6	99,6		
		0133	02	Pokroviteljstva	4.310	4.000	4.000	3.948	91,6	98,7	98,7		
		0160	03	Proslave in prireditve	6.070	6.397	6.397	6.087	100,3	95,2	95,2		
		0160	04	Mednarodno in medmestno sodelovanje	2.242	2.242	2.242	2.228	99,4	99,4	99,4		
		0133	06	Članarine	4.194	5.288	5.288	5.222	124,5	98,8	98,8		
		0160	07	Odnosi z javnostmi	1.267	1.267	1.267	1.090	86,0	86,0	86,0		
<b>010202</b>				<b>Mestni svet</b>	<b>132.285</b>	<b>150.190</b>	<b>150.190</b>	<b>133.089</b>	<b>100,6</b>	<b>88,6</b>	<b>88,6</b>		
	<b>2151</b>			<b>DELOVANJE MESTNEGA SVETA</b>	<b>52.734</b>	<b>57.200</b>	<b>57.200</b>	<b>52.266</b>	<b>99,1</b>	<b>91,4</b>	<b>91,4</b>		
		0111	00	Mestni svet	52.734	57.200	57.200	52.266	99,1	91,4	91,4		
	<b>2153</b>			<b>ODBORI IN KOMISIJE</b>	<b>11.800</b>	<b>13.450</b>	<b>13.450</b>	<b>10.721</b>	<b>90,9</b>	<b>79,7</b>	<b>79,7</b>		
		0111	00	Odbori in komisije	11.800	13.450	13.450	10.721	90,9	79,7	79,7		
	<b>2154</b>			<b>VARNOSTNI SOSVET</b>	<b>977</b>	<b>2.500</b>	<b>2.500</b>	<b>642</b>	<b>65,8</b>	<b>25,7</b>	<b>25,7</b>		
		0160	00	Varnostni sosvet	977	2.500	2.500	642	65,8	25,7	25,7		
	<b>2155</b>			<b>NAGRADE IN PRIZNANJA</b>	<b>3.113</b>	<b>5.300</b>	<b>5.300</b>	<b>3.429</b>	<b>110,1</b>	<b>64,7</b>	<b>64,7</b>		
		0133	00	Nagrade in priznanja	3.113	5.300	5.300	3.429	110,1	64,7	64,7		
	<b>8210</b>			<b>FINANCIRANJE STRANK PO ZAKONU</b>	<b>31.260</b>	<b>47.440</b>	<b>47.440</b>	<b>46.971</b>	<b>150,3</b>	<b>99,0</b>	<b>99,0</b>		
		0840	01	Zeleni Slovenije - Zeleni Maribora	366	1.099	1.099	1.038	283,3	94,4	94,4		
		0840	02	Socialni demokrati	4.589	6.884	6.884	6.884	150,0	100,0	100,0		
		0840	04	Demokratska stranka upokojencev Slovenije	3.266	4.899	4.899	4.491	137,5	91,7	91,7		
		0840	05	Liberalna demokracija Slovenije	8.464	12.696	12.696	12.696	150,0	100,0	100,0		
		0840	07	Slovenska nacionalna stranka	2.504	3.756	3.756	3.756	150,0	100,0	100,0		
		0840	08	Slovenska demokratska stranka	4.244	6.366	6.366	6.366	150,0	100,0	100,0		
		0840	10	Zveza neodvisnih Slovenije	1.328	1.992	1.992	1.992	150,0	100,0	100,0		
		0840	11	Slovenska ljudska stranka	1.880	2.820	2.820	2.820	150,0	100,0	100,0		
		0840	12	Nova Slovenija	1.599	2.399	2.399	2.399	150,0	100,0	100,0		
		0840	13	Glas žensk Slovenije	1.695	2.542	2.542	2.542	150,0	100,0	100,0		
		0840	14	Stranka mladih Slovenije	1.325	1.987	1.987	1.987	150,0	100,0	100,0		
	<b>8240</b>			<b>FINANCIRANJE KLUBOV SVETNIKOV</b>	<b>32.400</b>	<b>24.300</b>	<b>24.300</b>	<b>19.060</b>	<b>58,8</b>	<b>78,4</b>	<b>78,4</b>		
		0111	01	Zeleni Slovenije - Zeleni Maribora	720	540	540	348	48,3	64,4	64,4		
		0111	02	Socialni demokrati	4.320	3.240	3.240	3.101	71,8	95,7	95,7		
		0111	04	Demokratska stranka upokojencev Slovenije	2.880	2.160	2.160	1.317	45,7	61,0	61,0		
		0111	05	Liberalna demokracija Slovenije	7.920	5.940	5.940	4.649	58,7	78,3	78,3		
		0111	06	Slovenska ljudska stranka	1.440	1.080	1.080	1.389	96,4	128,6	128,6		
		0111	07	Slovenska nacionalna stranka	2.160	1.620	1.620	1.539	71,3	95,0	95,0		
		0111	08	Slovenska demokratska stranka	3.600	2.700	2.700	2.655	73,8	98,3	98,3		
		0111	10	Neodvisna lista Za Maribor	720	540	540	514	71,4	95,3	95,3		
		0111	11	Glas žensk Slovenije	1.440	1.080	1.080	963	66,9	89,2	89,2		
		0111	12	Lista za skladen razvoj Maribora	1.440	1.080	1.080	450	31,3	41,7	41,7		
		0111	13	Lista za urejeno Pobrežje	720	540	540	225	31,3	41,7	41,7		
		0111	14	Gibanje za ljudi	720	540	540	225	31,3	41,7	41,7		
		0111	15	Mladi Maribora	1.440	1.080	1.080	450	31,3	41,7	41,7		
		0111	16	Nova Slovenija	1.440	1.080	1.080	784	54,5	72,6	72,6		



											v tisočih SIT		
FNU	PP	FK	APP	Opis	Realizacija 2004	FN 2005	Veljavni FN 2005	Realizacija 2005	Indeks 9:6	Indeks 9:7	Indeks 9:8		
1	2	3	4	5	6	7	8	9	10	11	12		
		0111	17	Za okolje prijazen Maribor	720	540	540	225	31,3	41,7	41,7		
		0111	18	Stranka mladih Slovenije	720	540	540	225	31,3	41,7	41,7		
<b>010203</b>				<b>Nadzorni odbor</b>	<b>6.588</b>	<b>7.800</b>	<b>7.800</b>	<b>7.335</b>	<b>111,3</b>	<b>94,0</b>	<b>94,0</b>		
		2152		<b>DELOVANJE NADZORNEGA ODBORA</b>	<b>6.588</b>	<b>7.800</b>	<b>7.800</b>	<b>7.335</b>	<b>111,3</b>	<b>94,0</b>	<b>94,0</b>		
		0111	00	Nadzorni odbor	6.588	7.800	7.800	7.335	111,3	94,0	94,0		
<b>010204</b>				<b>Mestna volilna komisija</b>	<b>927</b>	<b>2.500</b>	<b>2.500</b>	<b>83</b>	<b>9,0</b>	<b>3,3</b>	<b>3,3</b>		
		2156		<b>VOLITVE, REFERENDUMI IN LJUDSKA INICIATIVA</b>	<b>927</b>	<b>2.500</b>	<b>2.500</b>	<b>83</b>	<b>9,0</b>	<b>3,3</b>	<b>3,3</b>		
		0160	00	Volitve, referendumi in ljudska iniciativa	927	2.500	2.500	83	9,0	3,3	3,3		
<b>010205</b>				<b>Delovanje organov KS in MČ</b>	<b>6.300</b>	<b>6.300</b>	<b>6.300</b>	<b>6.300</b>	<b>100,0</b>	<b>100,0</b>	<b>100,0</b>		
		8104		<b>DELOVANJE ORGANOV KS IN MČ</b>	<b>6.300</b>	<b>6.300</b>	<b>6.300</b>	<b>6.300</b>	<b>100,0</b>	<b>100,0</b>	<b>100,0</b>		
		0160	00	Delovanje organov KS in MČ	6.300	5.100	5.100	6.300	100,0	123,5	123,5		
		0160	18	Izobraževanje članov svetov KS in MČ	0	1.200	1.200	0	0,0	0,0	0,0		
<b>02</b>				<b>DEJAVNOSTI</b>	<b>14.959.378</b>	<b>16.713.392</b>	<b>16.858.632</b>	<b>14.689.287</b>	<b>98,2</b>	<b>87,9</b>	<b>87,1</b>		
<b>0201</b>				<b>Predšolska vzgoja</b>	<b>2.827.051</b>	<b>2.926.203</b>	<b>2.929.108</b>	<b>2.920.578</b>	<b>103,3</b>	<b>99,8</b>	<b>99,7</b>		
<b>020101</b>				<b>Redni programi</b>	<b>2.642.715</b>	<b>2.757.813</b>	<b>2.755.434</b>	<b>2.754.298</b>	<b>104,2</b>	<b>99,9</b>	<b>100,0</b>		
		1200		<b>OSNOVNI PROGRAM PREDŠOLSKE VZGOJE</b>	<b>2.571.122</b>	<b>2.671.577</b>	<b>2.663.298</b>	<b>2.662.226</b>	<b>103,5</b>	<b>99,7</b>	<b>100,0</b>		
		0911	01	Osnovna dejavnost javnih vrtcev	2.451.954	2.545.386	2.537.707	2.533.011	103,3	99,5	99,8		
		0911	0101	Plače	1.469.660	1.565.109	1.565.109	1.552.498	105,6	99,2	99,2		
		0911	0102	Prispevki delodajalca	302.497	314.587	314.587	325.813	107,7	103,6	103,6		
		0911	0103	Drugi osebni prejemki	254.869	271.824	266.661	265.106	104,0	97,5	99,4		
		0911	0104	Materialni stroški	355.910	339.759	337.243	335.829	94,4	98,8	99,6		
		0911	010401	Funkcionalni stroški objektov	200.638	220.033	217.517	215.520	107,4	97,9	99,1		
		0911	01040101	Ogrevanje	66.970	76.579	75.798	73.660	110,0	96,2	97,2		
		0911	01040102	Elektrika	29.677	30.238	30.238	33.378	112,5	110,4	110,4		
		0911	01040103	Plin	2.063	2.022	2.022	2.067	100,2	102,2	102,2		
		0911	01040104	Voda	24.022	23.232	23.232	25.585	106,5	110,1	110,1		
		0911	01040105	Odvoz komunalnih odpadkov	13.189	17.643	17.643	14.908	113,0	84,5	84,5		
		0911	01040106	Nadomestilo za uporabo stavbnega zemljišča	5.500	5.147	5.147	5.144	93,5	100,0	100,0		
		0911	01040107	Čiščenje prostorov	6.690	9.587	9.587	9.589	143,3	100,0	100,0		
		0911	01040108	Tekoče vzdrževanje prostorov in opreme	21.475	20.539	20.539	20.538	95,6	100,0	100,0		
		0911	01040109	Zavarovalne premije	6.713	7.614	7.614	7.829	116,6	102,8	102,8		
		0911	01040110	Varovanje objektov	15.245	14.527	14.527	14.302	93,8	98,5	98,5		
		0911	01040111	Stroški uporabe in vzdrževanje vozil za prevoz hrane	7.780	7.603	7.603	6.546	84,1	86,1	86,1		
		0911	01040112	Najemnine in stroški upravljanja	732	702	702	450	61,5	64,1	64,1		
		0911	01040113	Specifični občasní stroški	584	301	301	145	24,8	48,1	48,1		
		0911	01040114	Obvezni pregledi objektov in meritve naprav	0	4.300	2.565	1.380	0,0	32,1	53,8		
		0911	010402	Funkcionalni stroški osnovne dejavnosti	149.895	114.429	114.429	114.285	76,2	99,9	99,9		
		0911	01040201	Splošna dotacija	89.555	50.259	50.259	48.951	54,7	97,4	97,4		
		0911	01040202	Permanentno izobraževanje delavcev	26.675	23.150	23.150	23.090	86,6	99,7	99,7		
		0911	01040203	Obvezni zdravstveni pregledi delavcev	12.651	10.839	10.839	8.023	63,4	74,0	74,0		
		0911	01040204	Didaktična sredstva	21.013	21.644	21.644	21.644	103,0	100,0	100,0		
		0911	01040205	Stroški živil za otroke	0	8.538	8.538	12.578	0,0	147,3	147,3		
		0911	010403	Specifične namenske dotacije	5.377	5.298	5.298	6.024	112,0	113,7	113,7		
		0911	0106	Premije za dodatno pokojninsko zavarovanje	69.019	54.106	54.106	53.765	77,9	99,4	99,4		
		0911	02	Razvojni oddelki pri OŠ Gustava Šiliha	106.223	113.514	113.514	117.423	110,5	103,4	103,4		
		0911	0201	Plače	76.117	82.966	82.966	85.516	112,3	103,1	103,1		
		0911	0202	Prispevki delodajalca	16.038	16.967	16.967	18.207	113,5	107,3	107,3		
		0911	0203	Drugi osebni prejemki	10.454	10.559	10.559	10.609	101,5	100,5	100,5		
		0911	0204	Materialni stroški	863	823	823	823	95,4	100,0	100,0		
		0911	0205	Prevozi otrok iz razvojnih oddelkov	470	474	474	521	110,7	109,9	109,9		
		0911	0206	Premije za dodatno pokojninsko zavarovanje	2.282	1.725	1.725	1.748	76,6	101,3	101,3		
		0911	03	Kombinirani oddelki pri Centru za sluh in govor	12.945	12.677	12.077	11.792	91,1	93,0	97,6		
		0911	0301	Plače	9.387	0	0	0	0,0	0,0	0,0		
		0911	0302	Prispevki delodajalca	2.070	0	0	0	0,0	0,0	0,0		
		0911	0303	Drugi osebni prejemki	1.206	0	0	0	0,0	0,0	0,0		
		0911	0304	Premije za dodatno pokojninsko zavarovanje	281	0	0	0	0,0	0,0	0,0		
		1206		<b>OSNOVNA DEJAVNOST ZASEBNIH VRTCEV</b>	<b>13.081</b>	<b>15.220</b>	<b>15.220</b>	<b>15.156</b>	<b>115,9</b>	<b>99,6</b>	<b>99,6</b>		
		0911	01	Zavod za razvoj Waldorfske pedagogike	13.081	15.220	15.220	15.156	115,9	99,6	99,6		
<b>4220</b>				<b>STORITVE VRTCEV IZ DRUGIH OBČIN</b>	<b>54.581</b>	<b>59.002</b>	<b>64.902</b>	<b>64.902</b>	<b>118,9</b>	<b>110,0</b>	<b>100,0</b>		
		0911	00	Storitve vrtcev iz drugih občin	54.581	59.002	64.902	64.902	118,9	110,0	100,0		
<b>4221</b>				<b>ODŠKODNINE PO SODNIH SKLEPIH IN IZVENSODNIH PORAVNAVAH</b>	<b>3.931</b>	<b>12.014</b>	<b>12.014</b>	<b>12.014</b>	<b>305,6</b>	<b>100,0</b>	<b>100,0</b>		
		0911	02	Vrtec Koroška vrata Maribor	0	2.248	2.248	2.248	0,0	100,0	100,0		
		0911	06	Vrtec Otona Župančiča Maribor	3.931	9.767	9.767	9.766	248,4	100,0	100,0		
<b>020102</b>				<b>Program obnove objektov in opreme</b>	<b>91.812</b>	<b>94.254</b>	<b>92.393</b>	<b>90.111</b>	<b>98,1</b>	<b>95,6</b>	<b>97,5</b>		
		1012		<b>INVESTICIJSKO VZDRŽEVANJE OBJEKTOV</b>	<b>65.861</b>	<b>66.905</b>	<b>65.044</b>	<b>64.872</b>	<b>98,5</b>	<b>97,0</b>	<b>99,7</b>		

										v tisočih SIT		
FNU	PP	FK	APP	Opis	Realizacija 2004	FN 2005	Veljavni FN 2005	Realizacija 2005	Indeks 9:6	Indeks 9:7	Indeks 9:8	
1	2	3	4	5	6	7	8	9	10	11	12	
		0911	00	Investicijsko vzdrževanje objektov	65.861	66.905	65.044	64.872	98,5	97,0	99,7	
	<b>2230</b>			<b>OBNOVA OPREME</b>	<b>25.951</b>	<b>27.349</b>	<b>27.349</b>	<b>25.239</b>	<b>97,3</b>	<b>92,3</b>	<b>92,3</b>	
		0911	00	Obnova opreme	25.951	27.349	27.349	25.239	97,3	92,3	92,3	
<b>020103</b>	<b>Posebni programi</b>				<b>3.084</b>	<b>3.129</b>	<b>3.173</b>	<b>3.173</b>	<b>102,9</b>	<b>101,4</b>	<b>100,0</b>	
	<b>3340</b>			<b>JAVNA DELA NA PODROČJU PREDŠOLSKE VZGOJE</b>	<b>3.084</b>	<b>3.129</b>	<b>3.173</b>	<b>3.173</b>	<b>102,9</b>	<b>101,4</b>	<b>100,0</b>	
		1090	01	Plače	2.656	2.695	2.733	2.733	102,9	101,4	100,0	
		1090	02	Prispevki delodajalca	428	434	440	440	102,9	101,4	100,0	
<b>020104</b>	<b>Investicije</b>				<b>89.440</b>	<b>71.007</b>	<b>78.108</b>	<b>72.996</b>	<b>81,6</b>	<b>102,8</b>	<b>93,5</b>	
	<b>1010</b>			<b>NOVOGRADNJE, REKONSTRUKCIJE IN ADAPTACIJE</b>	<b>89.440</b>	<b>71.007</b>	<b>78.108</b>	<b>72.996</b>	<b>81,6</b>	<b>102,8</b>	<b>93,5</b>	
		0911	01	Vrtec Koroška vrata - Enota Kamnica	0	7.627	7.627	0	0,0	0,0	0,0	
		0911	02	Vrtec Pobrežje - Enota Grinič	86.224	3.480	3.480	3.480	4,0	100,0	100,0	
		0911	03	Vrtec Borisa Pečeta - Enota Tomšičeva	3.216	59.900	67.001	69.516	0,0	116,1	103,8	
<b>0202</b>	<b>Šolstvo</b>				<b>1.115.220</b>	<b>1.227.562</b>	<b>1.230.456</b>	<b>1.128.707</b>	<b>101,2</b>	<b>91,9</b>	<b>91,7</b>	
<b>020201</b>	<b>Redni programi</b>				<b>743.139</b>	<b>808.552</b>	<b>819.412</b>	<b>818.523</b>	<b>110,1</b>	<b>101,2</b>	<b>99,9</b>	
	<b>1201</b>			<b>DEJAVNOST OSNOVNE ŠOLE</b>	<b>655.981</b>	<b>721.676</b>	<b>731.948</b>	<b>731.391</b>	<b>111,5</b>	<b>101,3</b>	<b>99,9</b>	
		0912	01	Funkcionalni stroški šolskega prostora	380.900	425.519	434.113	436.706	114,7	102,6	100,6	
		0912	0101	Ogrevanje	153.526	159.668	168.261	184.553	120,2	115,6	109,7	
		0912	0102	Elektrika	59.613	65.283	65.283	63.474	106,5	97,2	97,2	
		0912	0103	Voda	34.906	37.114	37.114	36.365	104,2	98,0	98,0	
		0912	0104	Odvoz komunalnih odpadkov	25.556	31.804	31.804	26.432	103,4	83,1	83,1	
		0912	0105	Nadomestilo za uporabo stavbnega zemljišča	16.125	15.894	15.894	15.957	99,0	100,4	100,4	
		0912	0106	Čiščenje prostorov	13.019	16.003	16.003	15.993	122,8	99,9	99,9	
		0912	0107	Tekoče vzdrževanje prostorov in opreme	42.259	54.895	54.895	54.887	129,9	100,0	100,0	
		0912	0108	Zavarovalne premije	11.830	12.808	12.808	12.592	106,4	98,3	98,3	
		0912	0109	Varovanje objektov	8.308	8.557	8.557	8.406	101,2	98,2	98,2	
		0912	0110	Stroški uporabe in vzdrževanja šolskih vozil	3.699	3.810	3.810	2.481	67,1	65,1	65,1	
		0912	0111	Specifični občasni stroški	339	353	353	744	219,1	210,6	210,6	
		0912	0112	Najemnine in stroški upravljanja	8.227	9.548	9.548	7.994	97,2	83,7	83,7	
		0912	0113	Plin	3.492	3.146	3.146	3.194	91,5	101,5	101,5	
		0912	0114	Obvezni pregledi objektov in meritve naprav	0	6.636	6.636	3.634	0,0	54,8	54,8	
		0912	02	Prevozi učencev v šolo	36.615	48.672	48.672	43.618	119,1	89,6	89,6	
		0912	0201	Prevozi učencev v šolo nad 4 km	19.763	24.122	24.122	20.807	105,3	86,3	86,3	
		0912	0202	Prevozi učencev - nevarne poti	12.593	19.326	19.326	17.726	140,8	91,7	91,7	
		0912	0203	Drugi prevozi učencev v šolo	4.259	5.223	5.223	5.085	119,4	97,4	97,4	
		0912	03	Subvencioniranje šolske prehrane	162.030	175.991	178.318	184.986	114,2	105,1	103,7	
		0912	0301	Plače	96.422	97.221	98.551	102.530	106,3	105,5	104,0	
		0912	0302	Prispevki delodajalca	18.321	17.948	18.850	18.850	102,9	105,0	100,0	
		0912	0303	Drugi osebni prejemki	20.656	18.440	18.440	21.197	102,6	115,0	115,0	
		0912	0304	Materialni stroški	1.874	196	196	343	18,3	175,0	175,0	
		0912	0305	Individualne subvencije	18.808	18.918	18.918	18.762	99,8	99,2	99,2	
		0912	0306	Premije za dodatno pokojninsko zavarovanje	5.948	4.260	4.355	4.355	73,2	102,2	100,0	
		0912	0307	Neposredna plačila storitev	0	19.007	19.007	18.948	0,0	99,7	99,7	
		0912	04	Nadstandardni pedagoški programi	76.318	68.359	68.359	66.082	86,6	96,7	96,7	
		0912	0403	Pouk plavanja	15.961	6.296	6.296	5.499	34,5	87,4	87,4	
		0912	040301	Plače	8.035	3.076	3.076	2.656	33,1	86,3	86,3	
		0912	040302	Prispevki delodajalca	1.599	615	615	529	33,1	86,0	86,0	
		0912	040303	Drugi osebni prejemki	863	395	395	296	34,3	74,9	74,9	
		0912	040305	Stroški uporabe bazena	4.797	1.887	1.887	1.697	35,4	89,9	89,9	
		0912	040306	Prevozi učencev k pouku plavanja	496	267	267	267	53,9	100,0	100,0	
		0912	040307	Premije za dodatno pokojninsko zavarovanje	172	55	55	54	31,7	98,5	98,5	
		0912	0404	Zgodnje učenje tujih jezikov	48.919	50.596	50.596	45.720	93,5	90,4	90,4	
		0912	040401	Plače	37.645	38.996	38.996	35.095	93,2	90,0	90,0	
		0912	040402	Prispevki delodajalca	7.595	7.934	7.934	7.351	96,8	92,7	92,7	
		0912	040403	Drugi osebni prejemki	3.103	3.203	3.203	2.815	90,7	87,9	87,9	
		0912	040405	Premije za dodatno pokojninsko zavarovanje	575	463	463	459	79,8	99,2	99,2	
		0912	0405	Zgodnje učenje računalništva	11.437	11.466	11.466	14.862	129,9	129,6	129,6	
		0912	040501	Plače	9.443	8.996	8.996	11.924	126,3	132,5	132,5	
		0912	040502	Prispevki delodajalca	1.888	1.901	1.901	2.507	132,7	131,9	131,9	
		0912	040503	Drugi osebni prejemki	0	486	486	377	0,0	77,6	77,6	
		0912	040505	Premije za dodatno pokojninsko zavarovanje	106	83	83	54	50,4	64,5	64,5	
		0912	05	Specifične namenske dotacije	119	3.136	2.488	0	0,0	0,0	0,0	
<b>1231</b>				<b>OSNOVNO GLASBENO IZOBRAŽEVANJE</b>	<b>3.605</b>	<b>3.714</b>	<b>3.714</b>	<b>3.714</b>	<b>103,0</b>	<b>100,0</b>	<b>100,0</b>	
		0912	00	Osnovno glasbeno izobraževanje	3.605	3.714	3.714	3.714	103,0	100,0	100,0	
<b>1261</b>				<b>IZOBRAŽEVANJE ODRASLIH</b>	<b>13.975</b>	<b>7.131</b>	<b>7.279</b>	<b>6.947</b>	<b>49,7</b>	<b>97,4</b>	<b>95,4</b>	
		0912	01	Osnovna šola za odrasle	3.287	3.687	3.835	3.835	116,7	104,0	100,0	
		0912	0101	Materialni stroški	3.122	3.547	3.618	3.618	115,9	102,0	100,0	
		0912	010101	Funkcionalni stroški šolskega prostora	2.087	2.481	2.552	2.552	122,3	102,9	100,0	
		0912	010102	Nadstandardni pedagoški programi	1.035	1.066	1.066	1.066	103,0	100,0	100,0	
		0912	0102	Prevozi učencev v šolo	165	140	217	217	131,6	154,4	100,0	

FNU	PP	FK	APP	Opis	Realizacija 2004	FN 2005	Veljavni FN 2005	Realizacija 2005	Indeks 9:6	Indeks 9:7	Indeks 9:8	v tisočih SIT
1	2	3	4	5	6	7	8	9	10	11	12	
		0912	02	Občinski programi izobraževanja odraslih	10.688	3.444	3.444	3.111	29,1	90,4	90,4	
		0912	0201	Projektno učenje mladih	1.936	1.994	1.994	1.661	85,8	83,3	83,3	
		0912	0202	Programi za tretje življensko obdobje	1.408	1.450	1.450	1.450	103,0	100,0	100,0	
		0912	0203	Drugi programi izobraževanja odraslih	7.345	0	0	0	0,0	0,0	0,0	
		<b>2201</b>		<b>SVETOVALNI CENTER ZA OTROKE, MLADOSTNIKE IN STARŠE</b>	<b>69.579</b>	<b>76.031</b>	<b>76.471</b>	<b>76.471</b>	<b>109,9</b>	<b>100,6</b>	<b>100,0</b>	
		0912	01	Plače	49.304	53.521	54.201	54.218	110,0	101,3	100,0	
		0912	02	Prispevki delodajalca	11.359	12.174	12.383	12.383	109,0	101,7	100,0	
		0912	03	Drugi osebni prejemki	5.063	5.935	5.769	5.769	113,9	97,2	100,0	
		0912	04	Materialni stroški	2.535	3.278	2.994	2.994	118,1	91,3	100,0	
		0912	05	Premije za dodatno pokojninsko zavarovanje	1.318	1.124	1.124	1.106	83,9	98,4	98,4	
		<b>020202</b>		<b>Program obnove objektov in opreme</b>	<b>202.604</b>	<b>205.915</b>	<b>207.573</b>	<b>200.786</b>	<b>99,1</b>	<b>97,5</b>	<b>96,7</b>	
		<b>1022</b>		<b>INVESTICIJSKO VZDRŽEVANJE OBJEKTOV</b>	<b>168.614</b>	<b>178.184</b>	<b>181.757</b>	<b>177.694</b>	<b>105,4</b>	<b>99,7</b>	<b>97,8</b>	
		0912	00	Investicijsko vzdrževanje objektov	168.614	178.184	181.757	177.694	105,4	99,7	97,8	
		<b>2231</b>		<b>OBNOVA OPREME</b>	<b>33.990</b>	<b>27.731</b>	<b>25.817</b>	<b>23.092</b>	<b>67,9</b>	<b>83,3</b>	<b>89,4</b>	
		0912	00	Obnova opreme	33.990	27.731	25.817	23.092	67,9	83,3	89,4	
		<b>020203</b>		<b>Posebni programi</b>	<b>63.296</b>	<b>65.016</b>	<b>60.631</b>	<b>55.670</b>	<b>88,0</b>	<b>85,6</b>	<b>91,8</b>	
		<b>2210</b>		<b>VIŠJA STROKOVNA ŠOLA ZA GOSTINSTVO</b>	<b>222</b>	<b>305</b>	<b>305</b>	<b>305</b>	<b>137,2</b>	<b>100,0</b>	<b>100,0</b>	
		0930	00	Višja strokovna šola za gostinstvo	222	305	305	305	137,2	100,0	100,0	
		<b>2212</b>		<b>OBČINSKI PROGRAMI ZA OTROKE IN MLADINO</b>	<b>53.295</b>	<b>55.083</b>	<b>50.097</b>	<b>45.326</b>	<b>85,0</b>	<b>82,3</b>	<b>90,5</b>	
		0840	01	Zveza prijateljev mladine	32.945	29.338	26.725	26.725	81,1	91,1	100,0	
		0840	0101	Plače	17.226	14.323	12.414	12.414	72,1	86,7	100,0	
		0840	0102	Prispevki delodajalca	3.407	2.835	2.406	2.406	70,6	84,9	100,0	
		0840	0103	Drugi osebni prejemki	2.244	1.820	1.571	1.571	70,0	86,4	100,0	
		0840	0104	Materialni stroški	1.703	1.741	1.715	1.715	100,7	98,5	100,0	
		0840	0105	Programi za prosti čas mladih	8.365	8.619	8.619	8.619	103,0	100,0	100,0	
		0980	02	Projekt Maribor - mesto znanja in ustvarjalnosti	13.439	14.358	11.986	11.705	87,1	81,5	97,7	
		0980	0201	Mladinski raziskovalni programi	10.892	10.803	8.789	8.789	80,7	81,4	100,0	
		0980	0202	Tekmovanja v znanju	2.212	2.750	2.730	2.654	120,0	96,5	97,2	
		0980	0203	Mladi talenti	335	806	468	263	78,5	32,6	56,1	
		0980	03	Programi za preprečevanje zasvojenosti mladih	216	4.490	4.490	0	0,0	0,0	0,0	
		0980	04	Mladinsko informativno-svetovalni centri	6.695	6.896	6.896	6.896	103,0	100,0	100,0	
		<b>3350</b>		<b>JAVNA DELA NA PODROČJU ŠOLSTVA</b>	<b>9.779</b>	<b>9.629</b>	<b>10.229</b>	<b>10.040</b>	<b>102,7</b>	<b>104,3</b>	<b>98,2</b>	
		1090	01	Plače	8.392	8.293	8.793	8.551	101,9	103,1	97,2	
		1090	02	Prispevki delodajalcev	1.387	1.335	1.435	1.488	107,3	111,5	103,7	
		<b>020204</b>		<b>Investicije</b>	<b>106.181</b>	<b>148.079</b>	<b>142.840</b>	<b>53.728</b>	<b>50,6</b>	<b>36,3</b>	<b>37,6</b>	
		<b>1020</b>		<b>NOVOGRADNJE REKONSTRUKCIJE IN ADAPTACIJE</b>	<b>73.110</b>	<b>123.079</b>	<b>117.840</b>	<b>28.728</b>	<b>39,3</b>	<b>23,3</b>	<b>24,4</b>	
		0912	04	Osnovna šola Franca Rozmana Staneta	5.147	0	0	0	0,0	0,0	0,0	
		0912	05	Osnovna šola Draga Kobala	67.963	0	0	0	0,0	0,0	0,0	
		0912	07	Osnovna šola Angela Besednjaka	0	5.239	0	0	0,0	0,0	0,0	
		0912	10	Osnovna šola Draga Kobala-podružnica Brezje	0	117.840	117.840	28.728	0,0	24,4	24,4	
		<b>1023</b>		<b>SOFINANCIRANJE RAZVOJNIH PROGRAMOV UNIVERZE</b>	<b>33.071</b>	<b>25.000</b>	<b>25.000</b>	<b>25.000</b>	<b>75,6</b>	<b>100,0</b>	<b>100,0</b>	
		0980	01	Medicinska fakulteta	33.071	25.000	25.000	25.000	75,6	100,0	100,0	
		<b>0203</b>		<b>Kultura</b>	<b>1.257.511</b>	<b>1.944.259</b>	<b>2.034.808</b>	<b>1.957.118</b>	<b>155,6</b>	<b>100,7</b>	<b>96,2</b>	
		<b>020301</b>		<b>Redni programi</b>	<b>979.230</b>	<b>1.007.942</b>	<b>1.007.369</b>	<b>1.004.757</b>	<b>102,6</b>	<b>99,7</b>	<b>99,7</b>	
		<b>1202</b>		<b>REDNA DEJAVNOST KULTURNIH USTANOV</b>	<b>751.638</b>	<b>772.598</b>	<b>772.198</b>	<b>771.811</b>	<b>102,7</b>	<b>99,9</b>	<b>99,9</b>	
		0820	01	Mariborska knjižnica	489.690	490.429	490.429	491.981	100,5	100,3	100,3	
		0820	0101	Plače	271.997	267.892	267.892	267.026	98,2	99,7	99,7	
		0820	0102	Prispevki delodajalca	54.818	53.867	53.867	53.622	97,8	99,5	99,5	
		0820	0103	Drugi osebni prejemki	29.669	32.823	32.823	31.972	107,8	97,4	97,4	
		0820	0104	Materialni stroški	124.904	129.500	129.500	132.986	106,5	102,7	102,7	
		0820	010401	Funkcionalni stroški objektov	58.559	59.838	59.838	64.531	110,2	107,8	107,8	
		0820	010402	Funkcionalni stroški redne dejavnosti	13.003	13.653	13.653	12.447	95,7	91,2	91,2	
		0820	010403	Programski stroški redne dejavnosti	2.641	2.773	2.773	2.773	105,0	100,0	100,0	
		0820	010404	Nakup knjižnega gradiva	50.701	53.236	53.236	53.236	105,0	100,0	100,0	
		0820	0105	Dodatno pokojninsko zavarovanje	8.302	6.347	6.347	6.374	76,8	100,4	100,4	
		0820	02	Univerzitetna knjižnica - domoznanstvo	33.203	36.171	36.171	36.347	109,5	100,5	100,5	
		0820	0201	Plače	22.004	24.168	24.168	24.588	111,7	101,7	101,7	
		0820	0202	Prispevki delodajalca	4.379	4.836	4.836	4.927	112,5	101,9	101,9	
		0820	0203	Drugi osebni prejemki	2.700	3.011	3.011	2.685	99,5	89,2	89,2	
		0820	0204	Materialni stroški	3.540	3.681	3.681	3.681	104,0	100,0	100,0	
		0820	0205	Dodatno pokojninsko zavarovanje	582	474	474	466	80,1	98,3	98,3	
		0820	03	Kulturno prireditveni center Narodni dom	217.119	231.101	231.101	230.841	106,3	99,9	99,9	
		0820	0301	Plače	69.722	71.580	71.580	71.951	103,2	100,5	100,5	
		0820	0302	Prispevki delodajalca	14.191	14.521	14.521	14.700	103,6	101,2	101,2	
		0820	0303	Drugi osebni prejemki	7.848	8.064	8.064	8.024	102,2	99,5	99,5	
		0820	0304	Materialni stroški	123.629	135.535	135.535	134.738	109,0	99,4	99,4	

											v tisočih SIT		
FNU	PP	FK	APP	Opis	Realizacija 2004	FN 2005	Veljavni FN 2005	Realizacija 2005	Indeks 9:6	Indeks 9:7	Indeks 9:8		
1	2	3	4	5	6	7	8	9	10	11	12		
		0820	030401	Funkcionalni stroški objektov	35.679	37.918	37.918	37.122	104,0	97,9	97,9		
		0820	030402	Funkcionalni stroški redne dejavnosti	23.924	24.881	24.881	24.881	104,0	100,0	100,0		
		0820	030403	Programski stroški redne dejavnosti	64.026	72.736	72.736	72.736	113,6	100,0	100,0		
		0820	0305	Dodatno pokojninsko zavarovanje	1.729	1.402	1.402	1.428	82,5	101,8	101,8		
		0820	05	Umetnostna galerija	0	1.500	1.500	1.500	0,0	100,0	100,0		
		0820	0504	Materialni stroški	0	1.500	1.500	1.500	0,0	100,0	100,0		
		0820	06	Pokrajinski muzej	11.625	13.396	12.996	11.142	95,8	83,2	85,7		
		0820	0601	Plače	3.976	4.886	4.886	3.403	85,6	69,6	69,6		
		0820	0602	Prispevki delodajalca	791	983	983	677	85,6	68,9	68,9		
		0820	0603	Drugi osebni prejemki	387	607	607	570	147,4	93,9	93,9		
		0820	0604	Materialni stroški	6.397	6.823	6.423	6.396	100,0	93,8	99,6		
		0820	060401	Funkcionalni stroški objektov	3.775	4.096	3.696	3.670	97,2	89,6	99,3		
		0820	060402	Funkcionalni stroški redne dejavnosti	1.089	1.133	1.133	1.133	104,0	100,0	100,0		
		0820	060403	Programski stroški redne dejavnosti	1.533	1.594	1.594	1.594	104,0	100,0	100,0		
		0820	0605	Dodatno pokojninsko zavarovanje	74	97	97	95	128,3	98,4	98,4		
		<b>1232</b>		<b>LJUBITELJSKA KULTURA</b>	<b>37.746</b>	<b>39.762</b>	<b>39.762</b>	<b>39.762</b>	<b>105,3</b>	<b>100,0</b>	<b>100,0</b>		
		0820	01	Redna dejavnost kulturnih društev	21.973	22.750	22.750	22.750	103,5	100,0	100,0		
		0820	0101	Vrhnuske ljubiteljske skupine	8.076	9.337	9.337	9.337	115,6	100,0	100,0		
		0820	010101	Akademsko folklorna skupina KUD Študent	2.739	2.652	2.652	2.652	96,8	100,0	100,0		
		0820	010102	Plesna izba	1.369	2.844	2.844	2.844	207,7	100,0	100,0		
		0820	010103	Vokalna skupina CANTICUM	1.369	1.326	1.326	1.326	96,8	100,0	100,0		
		0820	010104	Toti big band	1.229	1.190	1.190	1.190	96,8	100,0	100,0		
		0820	010105	Akademski pevski zbor KUD Študent	1.369	1.326	1.326	1.326	96,8	100,0	100,0		
		0820	0102	Ostale ljubiteljske skupine	13.898	13.413	13.413	13.413	96,5	100,0	100,0		
		0820	02	Skupni programi Zveze kulturnih društev	15.772	17.012	17.012	17.012	107,9	100,0	100,0		
		<b>1262</b>		<b>URBANA MLADINSKA KULTURA</b>	<b>72.040</b>	<b>74.227</b>	<b>74.054</b>	<b>73.666</b>	<b>102,3</b>	<b>99,2</b>	<b>99,5</b>		
		0820	01	Mladinski kulturni center	40.058	41.658	41.485	41.097	102,6	98,7	99,1		
		0820	0101	Plače	20.045	20.450	20.450	20.431	101,9	99,9	99,9		
		0820	0102	Prispevki delodajalca	4.261	4.371	4.371	4.357	102,2	99,7	99,7		
		0820	0103	Drugi osebni prejemki	2.206	2.525	2.352	2.351	106,6	93,1	100,0		
		0820	0104	Materialni stroški	13.089	13.903	13.903	13.568	103,7	97,6	97,6		
		0820	010401	Funkcionalni stroški objektov	2.926	3.334	3.334	2.998	102,5	89,9	89,9		
		0820	010402	Funkcionalni stroški redne dejavnosti	4.348	4.522	4.522	4.522	104,0	100,0	100,0		
		0820	010403	Programski stroški redne dejavnosti	5.815	6.048	6.048	6.048	104,0	100,0	100,0		
		0820	0105	Dodatno pokojninsko zavarovanje	457	409	409	391	85,5	95,5	95,5		
		0820	02	Pekarna magdalenske mreže	12.397	12.397	12.397	12.397	100,0	100,0	100,0		
		0820	0201	Plače	4.849	0	0	0	0,0	0,0	0,0		
		0820	0202	Prispevki delodajalca	966	0	0	0	0,0	0,0	0,0		
		0820	0203	Drugi osebni prejemki	725	0	0	0	0,0	0,0	0,0		
		0820	0204	Materialni stroški	5.857	0	0	0	0,0	0,0	0,0		
		0820	03	Multimedijski center Kibla	8.820	9.085	9.085	9.085	103,0	100,0	100,0		
		0820	04	Mariborski radio Študent (MARŠ)	6.556	6.753	6.753	6.753	103,0	100,0	100,0		
		0820	05	Amfiteater II. gimnazije Maribor	2.475	2.550	2.550	2.550	103,0	100,0	100,0		
		0820	06	Prvi oder prve gimnazije	1.733	1.785	1.785	1.785	103,0	100,0	100,0		
		<b>1266</b>		<b>SOFINANCIRANJE STALNIH PROGRAMOV</b>	<b>59.164</b>	<b>62.430</b>	<b>62.430</b>	<b>62.430</b>	<b>105,5</b>	<b>100,0</b>	<b>100,0</b>		
		0820	01	Borštnikovo srečanje	12.703	12.000	12.000	12.000	94,5	100,0	100,0		
		0820	02	Mariborska filharmonija	2.463	0	0	0	0,0	0,0	0,0		
		0820	03	Lutkovni pristan	3.695	3.806	3.806	3.806	103,0	100,0	100,0		
		0820	04	Zborovsko tekmovanje NAŠA PESEM	5.761	5.284	5.284	5.284	91,7	100,0	100,0		
		0820	05	Dialogi	5.930	6.108	6.108	6.108	103,0	100,0	100,0		
		0820	06	Časopis za zgodovino in narodopisje	1.601	1.649	1.649	1.649	103,0	100,0	100,0		
		0820	08	Zbor Carmina Slovenica	14.997	19.352	19.352	19.352	129,0	100,0	100,0		
		0820	09	Neprofitni knjižni program študentske založbe LITERA	12.013	12.374	12.374	12.374	103,0	100,0	100,0		
		0820	10	Fotoklub - Galerija Stolp	0	1.858	1.858	1.858	0,0	100,0	100,0		
		<b>1267</b>		<b>SOFINANCIRANJE AKCIJ IN PROJEKTOV</b>	<b>48.531</b>	<b>49.987</b>	<b>49.987</b>	<b>48.154</b>	<b>99,2</b>	<b>96,3</b>	<b>96,3</b>		
		0820	00	Sofinanciranje akcij in projektov	48.531	49.987	49.987	48.154	99,2	96,3	96,3		
		<b>1268</b>		<b>GLAZERJEVE NAGRADE</b>	<b>8.712</b>	<b>7.438</b>	<b>7.438</b>	<b>7.437</b>	<b>85,4</b>	<b>100,0</b>	<b>100,0</b>		
		0820	00	Glazerjeve nagrade	8.712	7.438	7.438	7.437	85,4	100,0	100,0		
		<b>1269</b>		<b>TEKOČE VZDRŽEVANJE JAVNIH SPOMENIKOV IN OBELEŽIJ</b>	<b>1.400</b>	<b>1.500</b>	<b>1.500</b>	<b>1.496</b>	<b>106,9</b>	<b>99,7</b>	<b>99,7</b>		
		0820	00	Tekoče vzdrževanje javnih spomenikov in obeležij	1.400	1.500	1.500	1.496	106,9	99,7	99,7		
		<b>020302</b>		<b>Program obnove objektov in opreme</b>	<b>29.830</b>	<b>66.384</b>	<b>66.000</b>	<b>65.998</b>	<b>221,2</b>	<b>99,4</b>	<b>100,0</b>		
		<b>1033</b>		<b>INVESTICIJSKO VZDRŽEVANJE OBJEKTOV</b>	<b>9.450</b>	<b>52.884</b>	<b>52.884</b>	<b>52.882</b>	<b>559,6</b>	<b>100,0</b>	<b>100,0</b>		
		0820	00	Investicijsko vzdrževanje objektov	9.450	52.884	52.884	52.882	559,6	100,0	100,0		
		<b>1034</b>		<b>OBNOVA KULTURNO ZGODOVINSKIH SPOMENIKOV</b>	<b>4.050</b>	<b>0</b>	<b>0</b>	<b>0</b>	<b>0,0</b>	<b>0,0</b>	<b>0,0</b>		
		0820	00	Obnova kulturno zgodovinskih spomenikov	4.050	0	0	0	0,0	0,0	0,0		
		<b>2232</b>		<b>OBNOVA OPREME</b>	<b>16.330</b>	<b>13.500</b>	<b>13.117</b>	<b>13.117</b>	<b>80,3</b>	<b>97,2</b>	<b>100,0</b>		
		0820	00	Obnova opreme	16.330	13.500	13.117	13.117	80,3	97,2	100,0		
		<b>020303</b>		<b>Posebni programi</b>	<b>7.236</b>	<b>7.725</b>	<b>8.298</b>	<b>8.298</b>	<b>114,7</b>	<b>107,4</b>	<b>100,0</b>		
		<b>3600</b>		<b>JAVNA DELA</b>	<b>7.236</b>	<b>7.725</b>	<b>8.298</b>	<b>8.298</b>	<b>114,7</b>	<b>107,4</b>	<b>100,0</b>		
		1090	01	Plače	6.203	6.608	7.008	7.101	114,5	107,5	101,3		
		1090	02	Prispevki delodajalca	1.033	1.117	1.290	1.197	115,9	107,2	92,8		

FNU	PP	FK	APP	Opis	Realizacija 2004	FN 2005	Veljavni FN 2005	Realizacija 2005	Indeks 9:6	Indeks 9:7	Indeks 9:8	v tisočih SIT
1	2	3	4	5	6	7	8	9	10	11	12	
<b>020304</b>	<b>Investicije</b>				<b>241.215</b>	<b>862.208</b>	<b>953.140</b>	<b>878.065</b>	<b>364,0</b>	<b>101,8</b>	<b>92,1</b>	
	<b>1031</b>			<b>NOVOGRADNJE, REKONSTRUKCIJE IN ADAPTACIJE</b>	<b>7.810</b>	<b>6.273</b>	<b>5.645</b>	<b>5.473</b>	<b>70,1</b>	<b>87,2</b>	<b>96,9</b>	
		0820	03	Umetnostna galerija	5.810	0	0	0	0,0	0,0	0,0	
		0820	05	Mladinski kulturni center - Pekarna	2.000	6.273	5.645	5.473	273,6	87,2	96,9	
	<b>1035</b>			<b>NOVOGRADNJE, REKONSTRUKCIJE IN ADAPTACIJE</b>	<b>233.405</b>	<b>855.935</b>	<b>947.495</b>	<b>872.592</b>	<b>373,9</b>	<b>101,9</b>	<b>92,1</b>	
		0820	01	Lutkovno gledališče	3.909	181.000	181.000	158.609	0,0	87,6	87,6	
		0820	0101	Sanacija Minoritskega samostana	0	89.000	89.000	88.349	0,0	99,3	99,3	
		0820	0102	Izgradnja Lutkovnega gledališča	0	92.000	92.000	70.260	0,0	76,4	76,4	
		0820	02	Union	114.503	275.000	275.000	268.445	234,4	97,6	97,6	
		0820	05	Umetnostna galerija	0	11.161	11.161	0	0,0	0,0	0,0	
		0820	06	Minoritski samostan - cerkev	840	23.000	23.000	24.955	0,0	108,5	108,5	
		0820	07	Pokrajinski muzej	114.153	365.774	457.334	420.583	368,4	115,0	92,0	
		0820	0701	Obnova in adaptacija Pokrajinskega muzeja	0	329.774	421.334	420.067	0,0	127,4	99,7	
		0820	0702	Projekt Bastion	0	36.000	36.000	516	0,0	1,4	1,4	
<b>0204</b>	<b>Socialno varstvo</b>				<b>730.977</b>	<b>741.310</b>	<b>741.310</b>	<b>733.596</b>	<b>100,4</b>	<b>99,0</b>	<b>99,0</b>	
<b>020401</b>	<b>Redni programi</b>				<b>576.983</b>	<b>582.349</b>	<b>586.299</b>	<b>581.550</b>	<b>100,8</b>	<b>99,9</b>	<b>99,2</b>	
	<b>1203</b>			<b>REDNA DEJAVNOST CENTRA ZA SOCIALNO DELO</b>	<b>39.790</b>	<b>12.094</b>	<b>12.094</b>	<b>11.770</b>	<b>29,6</b>	<b>97,3</b>	<b>97,3</b>	
		1090	01	Plače	22.966	7.928	7.928	7.659	33,3	96,6	96,6	
		1090	02	Prispevki delodajalca	4.929	1.618	1.618	1.568	31,8	97,0	97,0	
		1090	03	Drugi osebni prejemki	2.392	797	797	797	33,3	100,0	100,0	
		1090	04	Materialni stroški	8.886	1.546	1.546	1.546	17,4	100,0	100,0	
		1090	05	Dodatno pokojninsko zavarovanje	616	206	206	200	32,4	97,1	97,1	
	<b>1205</b>			<b>CENTER ZA POMOČ NA DOMU</b>	<b>93.300</b>	<b>110.697</b>	<b>104.475</b>	<b>101.880</b>	<b>109,2</b>	<b>92,0</b>	<b>97,5</b>	
		1020	01	Plače	52.229	61.314	57.214	56.079	107,4	91,5	98,0	
		1020	02	Prispevki delodajalca	14.394	18.699	16.577	15.691	109,0	83,9	94,7	
		1020	03	Drugi osebni prejemki	13.826	15.915	15.915	14.488	104,8	91,0	91,0	
		1020	04	Materialni stroški	6.379	9.539	9.539	9.539	149,5	100,0	100,0	
		1020	05	Individualne subvencije	2.079	2.049	2.049	2.179	104,8	106,3	106,3	
		1020	06	Dodatno pokojninsko zavarovanje	4.392	3.181	3.181	3.903	88,9	122,7	122,7	
	<b>2204</b>			<b>SPECIFIČNI OBČINSKI SOCIALNI PROGRAMI</b>	<b>31.812</b>	<b>39.684</b>	<b>39.684</b>	<b>38.053</b>	<b>119,6</b>	<b>95,9</b>	<b>95,9</b>	
		1070	01	Varna hiša	8.268	8.531	8.531	8.616	104,2	101,0	101,0	
		1070	0101	Plače	5.525	5.220	5.220	5.210	94,3	99,8	99,8	
		1070	0102	Prispevki delodajalca	1.254	1.204	1.204	1.182	94,3	98,2	98,2	
		1070	0103	Drugi osebni prejemki	441	440	440	548	124,1	124,6	124,6	
		1070	0104	Materialni stroški	918	1.584	1.584	1.584	172,5	100,0	100,0	
		1070	0105	Dodatno pokojninsko zavarovanje	130	84	84	92	70,6	108,9	108,9	
		1070	02	Zavetišče za brezdomce	6.893	8.127	8.127	8.027	116,4	98,8	98,8	
		1070	0201	Plače	3.236	3.536	3.536	3.550	109,7	100,4	100,4	
		1070	0202	Prispevki delodajalca	644	704	704	706	109,7	100,4	100,4	
		1070	0203	Drugi osebni prejemki	666	904	904	891	133,8	98,6	98,6	
		1070	0204	Materialni stroški	2.239	2.894	2.894	2.790	124,6	96,4	96,4	
		1070	0205	Dodatno pokojninsko zavarovanje	108	90	90	89	82,1	99,3	99,3	
		1070	03	Center za preprečevanje odvisnosti	11.592	12.443	12.443	11.297	97,4	90,8	90,8	
		1070	0301	Plače	7.623	7.990	7.990	7.498	98,4	93,8	93,8	
		1070	0302	Prispevki delodajalca	1.517	1.774	1.774	1.538	101,4	86,7	86,7	
		1070	0303	Drugi osebni prejemki	656	789	789	392	59,8	49,7	49,7	
		1070	0304	Materialni stroški	1.659	1.756	1.756	1.756	105,8	100,0	100,0	
		1070	0305	Dodatno pokojninsko zavarovanje	137	134	134	113	82,5	84,2	84,2	
		1070	09	Materinski dom	5.058	8.584	8.584	8.114	160,4	94,5	94,5	
		1070	0901	Plače	2.338	4.592	4.592	4.301	184,0	93,7	93,7	
		1070	0902	Prispevki delodajalca	499	1.033	1.033	919	184,0	88,9	88,9	
		1070	0903	Drugi osebni prejemki	164	492	492	459	279,1	93,4	93,4	
		1070	0904	Materialni stroški	2.057	2.385	2.385	2.385	115,9	100,0	100,0	
		1070	0905	Dodatno pokojninsko zavarovanje	0	83	83	51	0,0	61,4	61,4	
		1070	10	Sofinanciranje svetovalne pravne dejavnosti zavoda PIP	0	2.000	2.000	2.000	0,0	100,0	100,0	
	<b>2205</b>			<b>SOCIALNO HUMANITARNA DRUŠTVA</b>	<b>42.281</b>	<b>44.549</b>	<b>44.549</b>	<b>44.543</b>	<b>105,3</b>	<b>100,0</b>	<b>100,0</b>	
		0840	00	Socialno humanitarna društva	42.281	44.549	44.549	44.543	105,3	100,0	100,0	
	<b>3110</b>			<b>SOCIALNO VARSTVENE PRAVICE</b>	<b>369.800</b>	<b>375.325</b>	<b>385.497</b>	<b>385.304</b>	<b>104,2</b>	<b>102,7</b>	<b>99,9</b>	
		1020	01	Institucionalno varstvo odraslih	308.414	317.400	325.350	323.869	105,0	102,0	99,5	
		1060	02	Subvencije stanarin	52.462	4.500	4.500	4.499	8,6	100,0	100,0	
		1030	03	Pogrebni stroški	2.266	2.925	3.047	4.487	198,0	153,4	147,3	
		1012	05	Družinski pomočnik	6.658	50.500	52.600	52.449	787,8	103,9	99,7	
<b>020402</b>	<b>Program obnove objektov in opreme</b>				<b>2.282</b>	<b>6.000</b>	<b>6.000</b>	<b>5.877</b>	<b>257,5</b>	<b>98,0</b>	<b>98,0</b>	
	<b>1013</b>			<b>INVESTICIJSKO VZDRŽEVANJE OBJEKTOV</b>	<b>1.580</b>	<b>5.000</b>	<b>5.000</b>	<b>4.882</b>	<b>308,9</b>	<b>97,6</b>	<b>97,6</b>	
		1090	00	Investicijsko vzdrževanje objektov	1.580	5.000	5.000	4.882	308,9	97,6	97,6	
	<b>2234</b>			<b>OBNOVA OPREME</b>	<b>702</b>	<b>1.000</b>	<b>1.000</b>	<b>995</b>	<b>141,9</b>	<b>99,5</b>	<b>99,5</b>	
		1090	00	Obnova opreme	702	1.000	1.000	995	141,9	99,5	99,5	

										v tisočih SIT		
FNU	PP	FK	APP	Opis	Realizacija 2004	FN 2005	Veljavni FN 2005	Realizacija 2005	Indeks 9:6	Indeks 9:7	Indeks 9:8	
1	2	3	4	5	6	7	8	9	10	11	12	
<b>020403</b>	<b>Posebni programi</b>				<b>151.713</b>	<b>152.961</b>	<b>149.011</b>	<b>146.169</b>	<b>96,3</b>	<b>95,6</b>	<b>98,1</b>	
	<b>3111</b>			<b>OBČINSKE SOCIALNO VARSTVE SUBVENCije</b>	<b>132.428</b>	<b>132.644</b>	<b>128.694</b>	<b>127.639</b>	<b>96,4</b>	<b>96,2</b>	<b>99,2</b>	
		1040	01	Letovanje otrok iz socialno ogroženih družin	40.318	41.528	41.528	41.989	104,1	101,1	101,1	
		1040	02	Letovanje otrok z zdravstvenimi indikacijami	4.396	4.528	4.528	4.001	91,0	88,4	88,4	
		1040	03	Letovanje srednješolske mladine	4.656	4.796	4.796	4.787	102,8	99,8	99,8	
		1040	04	Prehrana dojenčkov iz socialno ogroženih družin	27.126	23.996	21.746	20.772	76,6	86,6	95,5	
		1070	06	Javna kuhinja	44.641	46.505	44.805	44.798	100,4	96,3	100,0	
		1040	08	Enkratne denarne pomoči	11.291	11.291	11.291	11.291	100,0	100,0	100,0	
	<b>3120</b>			<b>JAVNA DELA NA PODROČJU SOCIALNEGA VARSTVA</b>	<b>19.285</b>	<b>20.317</b>	<b>20.317</b>	<b>18.530</b>	<b>96,1</b>	<b>91,2</b>	<b>91,2</b>	
		1090	01	Plače	16.467	17.068	17.068	15.239	92,5	89,3	89,3	
		1090	02	Prispevki delodajalca	2.818	3.249	3.249	3.291	116,8	101,3	101,3	
<b>0205</b>	<b>Zdravstvo</b>				<b>308.363</b>	<b>303.705</b>	<b>298.917</b>	<b>293.477</b>	<b>95,2</b>	<b>96,6</b>	<b>98,2</b>	
<b>020501</b>	<b>Redni programi</b>				<b>279.394</b>	<b>297.241</b>	<b>292.453</b>	<b>291.852</b>	<b>104,5</b>	<b>98,2</b>	<b>99,8</b>	
	<b>2207</b>			<b>PROGRAMI ZA KREPITEV ZDRAVJA</b>	<b>12.587</b>	<b>18.800</b>	<b>18.800</b>	<b>18.800</b>	<b>149,4</b>	<b>100,0</b>	<b>100,0</b>	
		0760	00	Programi za krepitev zdravja	12.587	0	0	0	0,0	0,0	0,0	
		0760	01	Strokovne podlage in sistemski ukrepi za krepitev zdravja	0	4.900	4.900	4.900	0,0	100,0	100,0	
		0760	02	Izvedbeni programi za krepitev zdravja	0	13.900	13.900	13.900	0,0	100,0	100,0	
	<b>3200</b>			<b>ZDRAVSTVENO ZAVAROVANJE OSEB BREZ PREJEMKOV</b>	<b>241.694</b>	<b>250.668</b>	<b>246.668</b>	<b>246.096</b>	<b>101,8</b>	<b>98,2</b>	<b>99,8</b>	
		1090	00	Zdravstveno zavarovanje oseb brez prejemkov	241.694	250.668	246.668	246.096	101,8	98,2	99,8	
	<b>4410</b>			<b>MRLIŠKO PREGLEDNA SLUŽBA</b>	<b>25.113</b>	<b>27.773</b>	<b>26.985</b>	<b>26.956</b>	<b>107,3</b>	<b>97,1</b>	<b>99,9</b>	
		0760	00	Mrliško pregledna služba	25.113	27.773	26.985	26.956	107,3	97,1	99,9	
<b>020502</b>	<b>Program obnove objektov in opreme</b>				<b>2.000</b>	<b>0</b>	<b>0</b>	<b>0</b>	<b>0,0</b>	<b>0,0</b>	<b>0,0</b>	
	<b>2235</b>			<b>OBNOVA OPREME</b>	<b>2.000</b>	<b>0</b>	<b>0</b>	<b>0</b>	<b>0,0</b>	<b>0,0</b>	<b>0,0</b>	
		0760	00	Obnova opreme	2.000	0	0	0	0,0	0,0	0,0	
<b>020503</b>	<b>Posebni programi</b>				<b>3.377</b>	<b>1.924</b>	<b>1.924</b>	<b>1.625</b>	<b>48,1</b>	<b>84,4</b>	<b>84,4</b>	
	<b>3121</b>			<b>JAVNA DELA NA PODROČJU ZDRAVSTVA</b>	<b>2.374</b>	<b>700</b>	<b>700</b>	<b>520</b>	<b>21,9</b>	<b>74,3</b>	<b>74,3</b>	
		1090	01	Plače	2.374	588	588	443	18,7	75,4	75,4	
		1090	02	Prispevki delodajalca	0	113	113	77	0,0	68,4	68,4	
	<b>4421</b>			<b>VARUH BOLNIKOVIH PRAVIC</b>	<b>1.003</b>	<b>1.224</b>	<b>1.224</b>	<b>1.105</b>	<b>110,2</b>	<b>90,3</b>	<b>90,3</b>	
		0760	00	Varuh bolnikovih pravic	588	1.224	1.224	932	158,5	76,2	76,2	
		0760	04	Materialni stroški	415	0	0	173	41,6	0,0	0,0	
<b>020504</b>	<b>Investicije</b>				<b>23.592</b>	<b>4.540</b>	<b>4.540</b>	<b>0</b>	<b>0,0</b>	<b>0,0</b>	<b>0,0</b>	
	<b>1070</b>			<b>NOVOGRADNJE, REKONSTRUKCIJE IN ADAPTACIJE</b>	<b>23.592</b>	<b>4.540</b>	<b>4.540</b>	<b>0</b>	<b>0,0</b>	<b>0,0</b>	<b>0,0</b>	
		0760	03	Izgradnja centralenga dvigala v objektu Sodna ulica 13	23.592	0	0	0	0,0	0,0	0,0	
		0760	04	Odkup zdravstvene postaje TAM Tezno	0	4.540	4.540	0	0,0	0,0	0,0	
<b>0206</b>	<b>Gospodarske dejavnosti</b>				<b>300.109</b>	<b>369.210</b>	<b>369.719</b>	<b>344.288</b>	<b>114,7</b>	<b>93,2</b>	<b>93,1</b>	
<b>020601</b>	<b>Redni programi</b>				<b>290.628</b>	<b>305.210</b>	<b>305.491</b>	<b>280.769</b>	<b>96,6</b>	<b>92,0</b>	<b>91,9</b>	
	<b>7110</b>			<b>POSPEŠEVANJE IN RAZVOJ KMETIJSTVA</b>	<b>22.697</b>	<b>22.985</b>	<b>22.985</b>	<b>13.748</b>	<b>60,6</b>	<b>59,8</b>	<b>59,8</b>	
		0421	01	Živinoreja	2.387	2.500	2.500	2.457	102,9	98,3	98,3	
		0421	02	Uvajanje ekološkega kmetovanja in ekološke tržnice	3.500	4.000	4.000	4.283	122,4	107,1	107,1	
		0421	03	Strokovno izobraževanje	9.487	5.500	5.500	3.359	35,4	61,1	61,1	
		0421	04	Obramba pred točo	525	527	527	525	100,0	99,7	99,7	
		0421	06	Druge oblike pospeševanja kmetijstva	6.798	10.458	10.458	3.124	46,0	29,9	29,9	
	<b>7130</b>			<b>AZIL ZA ŽIVALI</b>	<b>7.063</b>	<b>7.095</b>	<b>6.867</b>	<b>5.366</b>	<b>76,0</b>	<b>75,6</b>	<b>78,1</b>	
		0840	00	Azil za živali	7.063	7.095	6.867	5.366	76,0	75,6	78,1	
	<b>7210</b>			<b>POSPEŠEVANJE IN RAZVOJ MALEGA GOSPODARSTVA</b>	<b>118.500</b>	<b>120.006</b>	<b>120.006</b>	<b>108.199</b>	<b>91,3</b>	<b>90,2</b>	<b>90,2</b>	
		0412	01	Vzpodbujanje samozaposlovanja	68.767	67.596	67.596	62.892	91,5	93,0	93,0	
		0411	02	Obresti za ugodnejše kredite	4.557	3.839	3.839	5.733	125,8	149,3	149,3	
		0411	04	Sofinanciranje projektov s področja gosp.	7.078	12.776	12.776	6.779	95,8	53,1	53,1	
		0412	05	Sklad dela	4.825	5.491	5.491	5.491	113,8	100,0	100,0	
		0412	06	Sklad za razvoj in uspodabljanje človeških virov	33.273	27.304	27.304	27.304	82,1	100,0	100,0	
		0412	07	Regionalni center za tehnično kulturo	0	3.000	3.000	0	0,0	0,0	0,0	
	<b>7410</b>			<b>MARIBORSKA RAZVOJNA AGENCIJA</b>	<b>28.556</b>	<b>34.718</b>	<b>34.718</b>	<b>32.540</b>	<b>114,0</b>	<b>93,7</b>	<b>93,7</b>	
		0490	00	Mariborska razvojna agencija	28.556	31.718	31.718	31.393	109,9	99,0	99,0	
		0490	02	Stroški priprave projektov EU	0	3.000	3.000	1.147	0,0	38,2	38,2	
	<b>7420</b>			<b>LTO</b>	<b>111.555</b>	<b>120.407</b>	<b>120.916</b>	<b>120.916</b>	<b>108,4</b>	<b>100,4</b>	<b>100,0</b>	
		0473	01	Tekoče poslovanje	66.988	72.796	72.796	68.820	102,7	94,5	94,5	

										v tisočih SIT		
FNU	PP	FK	APP	Opis	Realizacija 2004	FN 2005	Veljavni FN 2005	Realizacija 2005	Indeks 9:6	Indeks 9:7	Indeks 9:8	
1	2	3	4	5	6	7	8	9	10	11	12	
		0473	02	Programi	44.039	39.611	40.120	44.465	101,0	112,3	110,8	
		1090	03	Javna dela	527	700	700	631	119,6	90,1	90,1	
		0473	06	Izrerjava TT	0	300	300	0	0,0	0,0	0,0	
		0473	07	Projekti za oživiljanje starega mestnega jedra	0	7.000	7.000	7.000	0,0	100,0	100,0	
	<b>7421</b>			<b>SREDSTVA PO SPORAZUMU O KONC. DAJATVAH</b>	<b>2.257</b>	<b>0</b>	<b>0</b>	<b>0</b>	<b>0,0</b>	<b>0,0</b>	<b>0,0</b>	
		0473	00	Sredstva po sporazumu o konc. dajatvah	2.257	0	0	0	0,0	0,0	0,0	
<b>020602</b>				<b>Program obnove objektov in opreme</b>	<b>0</b>	<b>2.000</b>	<b>2.000</b>	<b>2.000</b>	<b>0,0</b>	<b>100,0</b>	<b>100,0</b>	
	<b>2236</b>			<b>OBNOVA OPREME</b>	<b>0</b>	<b>2.000</b>	<b>2.000</b>	<b>2.000</b>	<b>0,0</b>	<b>100,0</b>	<b>100,0</b>	
		0473	01	Obnova opreme LTO	0	2.000	2.000	2.000	0,0	100,0	100,0	
<b>020603</b>				<b>Posebni programi</b>	<b>4.035</b>	<b>5.000</b>	<b>5.000</b>	<b>4.793</b>	<b>118,8</b>	<b>95,9</b>	<b>95,9</b>	
	<b>3310</b>			<b>JAVNA DELA</b>	<b>4.035</b>	<b>5.000</b>	<b>5.000</b>	<b>4.793</b>	<b>118,8</b>	<b>95,9</b>	<b>95,9</b>	
		1090	00	Javna dela - gospodarstvo	4.035	5.000	5.000	4.793	118,8	95,9	95,9	
<b>020604</b>				<b>Investicije</b>	<b>5.445</b>	<b>57.000</b>	<b>57.228</b>	<b>56.726</b>	<b>1.041,8</b>	<b>99,5</b>	<b>99,1</b>	
	<b>1610</b>			<b>UREJANJE KMETIJSKIH ZEMLJIŠČ</b>	<b>5.445</b>	<b>4.000</b>	<b>4.000</b>	<b>3.771</b>	<b>69,3</b>	<b>94,3</b>	<b>94,3</b>	
		0421	01	Priprava projektov-strokovne podlage	2.192	0	0	0	0,0	0,0	0,0	
		0421	02	Urejanje trajnih nasadov	3.207	2.000	2.000	3.070	95,7	153,5	153,5	
		0421	03	Celostni razvoj podeželja-izvedba	46	2.000	2.000	701	1.521,5	35,1	35,1	
	<b>1611</b>			<b>NOVOGRADNJE, REKONSTRUKCIJE IN ADAPTACIJE</b>	<b>0</b>	<b>53.000</b>	<b>53.000</b>	<b>52.727</b>	<b>0,0</b>	<b>99,5</b>	<b>99,5</b>	
		0490	01	Nakup in sanacija objekta Stara trta	0	35.000	35.000	41.417	0,0	118,3	118,3	
		0490	02	Bobi	0	18.000	18.000	11.310	0,0	62,8	62,8	
	<b>1612</b>			<b>VZPOSTAVITEV ZAVETIŠČA ZA ŽIVALI</b>	<b>0</b>	<b>0</b>	<b>228</b>	<b>228</b>	<b>0,0</b>	<b>0,0</b>	<b>100,0</b>	
		0490	00	Vzpostavitev zavetišča za živali	0	0	228	228	0,0	0,0	100,0	
<b>0207</b>				<b>Okolje in prostor</b>	<b>683.118</b>	<b>747.578</b>	<b>747.578</b>	<b>707.227</b>	<b>103,5</b>	<b>94,6</b>	<b>94,6</b>	
<b>020701</b>				<b>Redni programi</b>	<b>591.555</b>	<b>603.721</b>	<b>611.941</b>	<b>611.940</b>	<b>103,4</b>	<b>101,4</b>	<b>100,0</b>	
	<b>5110</b>			<b>REDNO VZDRŽEVANJE OSTALIH JAVNIH POVRŠIN</b>	<b>257.043</b>	<b>261.300</b>	<b>263.300</b>	<b>263.300</b>	<b>102,4</b>	<b>100,8</b>	<b>100,0</b>	
		0510	01	Redno vzdrževanje čistoče na javnih površinah	187.543	188.000	190.000	190.100	101,4	101,1	100,1	
		0510	02	Krasitev mesta z zastavami ob praznikih	4.500	4.500	4.500	4.500	100,0	100,0	100,0	
		0510	03	Redno vzdrževanje javnih sanitarij	25.500	25.500	25.500	25.500	100,0	100,0	100,0	
		0510	04	Redno vzdrževanje čistoče na javnih površinah - ostale naloge	36.200	40.000	40.000	40.000	110,5	100,0	100,0	
		0510	05	Redno vzdrževanje drobne komunalne opreme	3.000	3.000	3.000	3.000	100,0	100,0	100,0	
		0510	08	Skrb za prostoživeče živali na javnih površinah	300	300	300	200	66,7	66,7	66,7	
	<b>5112</b>			<b>REDNO VZDRŽEVANJE JAVNIH ZELENIH POVRŠIN</b>	<b>334.511</b>	<b>342.421</b>	<b>348.641</b>	<b>348.640</b>	<b>104,2</b>	<b>101,8</b>	<b>100,0</b>	
		0560	01	Redno vzdrževanje javnih zelenih površin	306.105	313.121	319.341	320.210	104,6	102,3	100,3	
		0560	0101	Redno vzdrževanje javnih parkovnih površin	168.818	170.000	173.700	176.900	104,8	104,1	101,8	
		0560	0102	Redno vzdrževanje javnih zelenic ob javnih prometnih površinah	112.170	115.221	117.741	117.074	104,4	101,6	99,4	
		0560	0103	Redni program dejavnosti Akvarij - terarij	22.764	25.000	25.000	24.510	107,7	98,0	98,0	
		0560	0104	Vzdrževanje konces. jav. zel. površin	2.354	2.900	2.900	1.727	73,4	59,5	59,5	
		0560	03	Krasitev mesta s cvetjem na zgradbah in vzdrževanje betonskih korit	10.667	14.300	14.300	12.171	114,1	85,1	85,1	
		0560	04	Redno vzdrževanje javnih zelenih površin - ostale naloge	15.924	7.000	7.000	10.359	65,1	148,0	148,0	
		0560	05	Vodenje evidence javnih zelenih površin	1.816	8.000	8.000	5.900	325,0	73,7	73,7	
<b>020702</b>				<b>Program obnove objektov in opreme</b>	<b>25.041</b>	<b>71.347</b>	<b>66.927</b>	<b>51.026</b>	<b>203,8</b>	<b>71,5</b>	<b>76,2</b>	
	<b>1530</b>			<b>INVESTICIJSKO VZDRŽEVANJE OBJEKTOV</b>	<b>5.737</b>	<b>13.563</b>	<b>14.913</b>	<b>7.124</b>	<b>124,2</b>	<b>52,5</b>	<b>47,8</b>	
		0490	03	Posodobitev Mariborskih tržnic	1.019	1.000	1.000	0	0,0	0,0	0,0	
		0510	04	Sanacija javnih sanitarij	1.087	8.000	9.350	6.015	553,1	75,2	64,3	
		0820	06	Zastave	900	563	563	563	62,6	100,0	100,0	
		0490	09	Objekt Akvarij-terarij	2.731	4.000	4.000	546	20,0	13,6	13,6	
	<b>1533</b>			<b>INVEST. VZDRŽEV. ZELENIH POVRŠIN</b>	<b>19.304</b>	<b>57.784</b>	<b>52.014</b>	<b>43.902</b>	<b>227,4</b>	<b>76,0</b>	<b>84,4</b>	
		0560	01	Obnova vegetacije, peš poti in opreme	5.698	12.000	12.000	11.539	202,5	96,2	96,2	
		0560	02	Obnova arhitekturnih elementov	1.581	11.984	9.914	8.367	529,1	69,8	84,4	
		0560	03	Sanacija Treh ribnikov	2.000	2.000	2.000	0	0,0	0,0	0,0	
		0560	04	Izdelava projektov za obnovitvena dela in za nove ozelenitve	6.565	6.500	2.800	3.788	57,7	58,3	135,3	
		0560	06	Sanacija infrastrukturnih objektov ob pokopališčih	3.460	3.300	3.300	225	6,5	6,8	6,8	
		0560	08	Urejanje površin z arheološkim pomenom na Piramidi	0	22.000	22.000	19.983	0,0	90,8	90,8	
<b>020703</b>				<b>Posebni programi</b>	<b>36.454</b>	<b>38.170</b>	<b>34.370</b>	<b>27.498</b>	<b>75,4</b>	<b>72,0</b>	<b>80,0</b>	
	<b>3321</b>			<b>JAVNA DELA</b>	<b>36.454</b>	<b>38.170</b>	<b>34.370</b>	<b>27.498</b>	<b>75,4</b>	<b>72,0</b>	<b>80,0</b>	
		1090	00	Javna dela na področju komunale	275	2.000	200	0	0,0	0,0	0,0	

											v tisočih SIT		
FNU	PP	FK	APP	Opis	Realizacija 2004	FN 2005	Veljavni FN 2005	Realizacija 2005	Indeks 9:6	Indeks 9:7	Indeks 9:8		
1	2	3	4	5	6	7	8	9	10	11	12		
		1090	01	Pomoč pri izvajanju javnih del	2.844	1.000	1.000	4.300	151,2	430,0	430,0		
		1090	02	Javna dela - Program čiščenja obrežja Drave	19.249	25.000	25.000	22.492	116,8	90,0	90,0		
		1090	03	Investicije v opremo za izvajanje javnih del	14.086	10.170	8.170	706	5,0	6,9	8,6		
<b>020704</b>	<b>Investicije</b>				<b>30.068</b>	<b>34.340</b>	<b>34.340</b>	<b>16.763</b>	<b>55,7</b>	<b>48,8</b>	<b>48,8</b>		
	<b>1514</b>			<b>UREDITEV PARKOVNIH IN OSTALIH ZELENIH POVRŠIN</b>	<b>17.707</b>	<b>29.340</b>	<b>29.340</b>	<b>14.451</b>	<b>81,6</b>	<b>49,3</b>	<b>49,3</b>		
		0560	01	Zasaditev novih dreves, grmovnic in cvetličnih gred	3.489	13.340	13.340	4.180	119,8	31,3	31,3		
		0560	05	Izgradnja novih javnih sanitarij	2.868	1.000	1.000	0	0,0	0,0	0,0		
		0560	08	Stroški odkupa zemljišč in vpisi v ZK	0	2.000	2.000	202	0,0	10,1	10,1		
		0560	10	Regijski parki	9.540	2.500	2.500	2.740	28,7	109,6	109,6		
		0560	11	Ureditev novih parkovnih površin	1.009	10.000	10.000	7.265	720,0	72,7	72,7		
		0560	12	Postavitev informacijskih tabel ob vhodih na parkovna območja	800	500	500	63	7,9	12,6	12,6		
	<b>1525</b>			<b>UREDITEV OSTALIH POVRŠIN IN INFRASTR. OBJEKTOV</b>	<b>12.361</b>	<b>5.000</b>	<b>5.000</b>	<b>2.312</b>	<b>18,7</b>	<b>46,2</b>	<b>46,2</b>		
		0490	02	Drobna komunalna oprema	2.176	2.500	2.500	2.312	106,2	92,5	92,5		
		0490	03	Mariborske tržnice	376	1.000	1.000	0	0,0	0,0	0,0		
		0490	04	Ureditev infrastruk. objektov na pokopališču Maribor	4.052	1.500	1.500	0	0,0	0,0	0,0		
		0490	05	Pokrivanje nepokrite amortizacije	5.757	0	0	0	0,0	0,0	0,0		
<b>0208</b>	<b>Ceste</b>				<b>1.534.942</b>	<b>1.570.509</b>	<b>1.571.605</b>	<b>1.498.042</b>	<b>97,6</b>	<b>95,4</b>	<b>95,3</b>		
<b>020801</b>	<b>Redni programi</b>				<b>916.106</b>	<b>950.000</b>	<b>944.062</b>	<b>917.152</b>	<b>100,1</b>	<b>96,5</b>	<b>97,1</b>		
	<b>5111</b>			<b>CESTE - redno vzdrževanje</b>	<b>916.106</b>	<b>950.000</b>	<b>944.062</b>	<b>917.152</b>	<b>100,1</b>	<b>96,5</b>	<b>97,1</b>		
		0451	01	Redno vzdrževanje mestnih ulic, trgov, občinskih cest, javnih poti, pločnikov, avtobusnih postajališč	896.115	916.000	916.000	895.214	99,9	97,7	97,7		
		0451	0101	Letno vzdrževanje	557.962	532.431	532.431	511.645	91,7	96,1	96,1		
		0451	0102	Zimsko vzdrževanje	322.843	367.569	367.569	367.569	113,9	100,0	100,0		
		0451	010201	Zimsko vzdrževanje - fiksni stroški	262.843	200.000	200.000	200.000	76,1	100,0	100,0		
		0451	010202	Zimsko vzdrževanje - variabilni stroški	60.000	167.569	167.569	167.569	279,3	100,0	100,0		
		0451	0103	Vzdrževanje javnih poti - letno in zimsko	15.310	16.000	16.000	16.000	104,5	100,0	100,0		
		0451	03	Redno vzdrževanje cestne opreme	9.996	10.000	10.000	9.938	99,4	99,4	99,4		
		0451	04	Redno vzdrževanje gozdnih cest	9.995	12.000	12.000	12.000	120,1	100,0	100,0		
		0451	06	Vzdrževanje železniških prehodov - letni pogodbeni odnos s SZ	0	12.000	6.062	0	0,0	0,0	0,0		
<b>020802</b>	<b>Program obnove objektov in opreme</b>				<b>211.106</b>	<b>88.780</b>	<b>95.194</b>	<b>84.153</b>	<b>39,9</b>	<b>94,8</b>	<b>88,4</b>		
	<b>1531</b>			<b>CESTE - investicijsko vzdrževanje</b>	<b>211.106</b>	<b>88.780</b>	<b>95.194</b>	<b>84.153</b>	<b>39,9</b>	<b>94,8</b>	<b>88,4</b>		
		0451	01	Obnova pločnikov, trgov, kolesarskih stez	54.310	10.000	17.034	35.555	65,5	355,6	208,7		
		0451	0101	Ureditev II. faze šolske poti v MČ Tezno	25.187	0	0	0	0,0	0,0	0,0		
		0451	0103	Sanacije krajših odsekov	3.704	0	0	0	0,0	0,0	0,0		
		0451	0111	Posamezni odseki (Dogoše, Partizan, Žitna, Jurčičeva, Merkur, Trg B. Kraigherja)	25.419	0	0	0	0,0	0,0	0,0		
		0451	02	Ureditev asfaltnih prevlek	59.728	2.000	2.000	18.970	31,8	948,5	948,5		
		0451	0202	Ureditev krajevne ceste v Limbušu	6.250	0	0	0	0,0	0,0	0,0		
		0451	0205	Ureditev krajših odsekov v Razvanju	10.000	0	0	0	0,0	0,0	0,0		
		0451	0209	Ureditev ceste v KS Malečnik	1.788	0	0	0	0,0	0,0	0,0		
		0451	0212	Ureditev cest v KS Kamnica	10.000	0	0	0	0,0	0,0	0,0		
		0451	0213	Ureditev cest v MČ Ivan Cankar	6.299	0	0	0	0,0	0,0	0,0		
		0451	0214	Ureditev cest v KS Pekre	923	0	0	0	0,0	0,0	0,0		
		0451	0215	Ureditev cest v KS Brestrnica	19.070	0	0	0	0,0	0,0	0,0		
		0451	0216	Pripravljalna dela	5.398	0	0	0	0,0	0,0	0,0		
		0451	03	Ureditev propustov in opornih zidov (elementarne nezgode)	29.799	10.000	10.000	7.755	26,0	77,5	77,5		
		0451	04	Ureditev površin ob pokopališčih	16.970	5.000	5.000	3.801	22,4	76,0	76,0		
		0451	05	Sanacija asfaltnih vozišč	40.299	46.780	46.780	9.559	23,7	20,4	20,4		
		0451	0501	Sanacija asfaltnih vozišč s prevlekami	28.300	37.200	37.200	0	0,0	0,0	0,0		
		0451	0502	Sanacija razpok in delovnega stika	11.999	9.580	9.580	9.559	79,7	99,8	99,8		
		0451	06	Nujna investicijska vzdrževalna dela	9.999	15.000	14.380	8.513	85,1	56,8	59,2		
<b>020804</b>	<b>Investicije</b>				<b>407.731</b>	<b>531.729</b>	<b>532.349</b>	<b>496.737</b>	<b>121,8</b>	<b>93,4</b>	<b>93,3</b>		
	<b>1521</b>			<b>OBČINSKE CESTE - novogradnje, rekonstrukcije in adaptacije</b>	<b>286.779</b>	<b>341.729</b>	<b>342.349</b>	<b>308.950</b>	<b>107,7</b>	<b>90,4</b>	<b>90,2</b>		
		0451	03	Rekonstrukcija Pohorske ul. - MČ Radvanje	29.637	0	0	0	0,0	0,0	0,0		
		0451	07	Ureditev po izgradnji komunalnih vodov	4.728	5.000	5.000	3.495	73,9	69,9	69,9		
		0451	08	Pripravljalna dela in odškodnine	50.733	50.000	50.620	24.557	48,4	49,1	48,5		
		0451	09	Izgradnja Ceste v Rošpoh - KS Kamnica	15.375	100.000	100.000	98.399	640,0	98,4	98,4		
		0451	12	Tehnična in projektna dokumentacija	4.864	10.000	10.000	6.642	136,6	66,4	66,4		
		0451	18	Skupni programi in akcije KS in MČ - ureditev cest	80.508	38.500	38.500	48.259	59,9	125,3	125,3		



										v tisočih SIT		
FNU	PP	FK	APP	Opis	Realizacija 2004	FN 2005	Veljavni FN 2005	Realizacija 2005	Indeks 9:6	Indeks 9:7	Indeks 9:8	
1	2	3	4	5	6	7	8	9	10	11	12	
		0451	21	Rekonstrukcija Valvazorjeve ulice	33.767	0	0	0	0,0	0,0	0,0	
		0451	23	Sanacija Studenske brvi	0	25.000	25.000	23.760	0,0	95,0	95,0	
		0451	29	Cesta Trije ribniki	0	20.000	20.000	37	0,0	0,2	0,2	
		0451	40	Sanacija Plinarniške	28.302	18.000	18.000	2.176	7,7	12,1	12,1	
		0451	41	Ureditev krajevne ceste Grušova-Močna	15.000	0	0	0	0,0	0,0	0,0	
		0451	42	Ureditev cest v MČ Brezje-Zrkovci-Dogoše	23.865	24.000	24.000	67.424	282,5	280,9	280,9	
		0451	44	Sanacija plazov	0	50.000	50.000	34.202	0,0	68,4	68,4	
		0451	45	Obresti za najete blagovne kredite	0	1.229	1.229	0	0,0	0,0	0,0	
				<b>DRŽAVNE CESTE - novogradnje, rekonstrukcije in adaptacije</b>	<b>120.952</b>	<b>190.000</b>	<b>190.000</b>	<b>187.787</b>	<b>155,3</b>	<b>98,8</b>	<b>98,8</b>	
		0451	01	Izgradnja zahodne obvoznice	103.160	160.000	160.000	161.386	156,4	100,9	100,9	
		0451	0103	Sofinanciranje izgradnje Erjavčeve ulice	59.074	60.000	60.000	58.659	99,3	97,8	97,8	
		0451	0105	Sofinanciranje izgradnje 2. etape zahodne obvoznice	17.304	10.000	10.000	14.492	83,8	144,9	144,9	
		0451	0107	Regionalna cesta skozi Limbuš - rekonstrukcija	22.811	90.000	90.000	88.234	386,8	98,0	98,0	
		0451	0110	Regionalna cesta v podaljšku Ceste proletarskih brigad	3.971	0	0	0	0,0	0,0	0,0	
		0451	02	Izgradnja vzhodne obvoznice	17.792	30.000	30.000	26.401	148,4	88,0	88,0	
		0451	0201	Pripravljalna dela - zemljišča, odkupi	3.292	0	0	0	0,0	0,0	0,0	
		0451	0203	Izvedba	14.500	30.000	30.000	26.401	182,1	88,0	88,0	
		0451	020304	AC, lokalne ceste, priključne ceste	14.500	0	0	0	0,0	0,0	0,0	
		0451	020305	Cesta Melje-Malečnik	0	30.000	30.000	26.401	0,0	88,0	88,0	
<b>0209</b>	<b>Javna razsvetljava</b>				<b>512.178</b>	<b>460.200</b>	<b>466.138</b>	<b>466.393</b>	<b>91,1</b>	<b>101,3</b>	<b>100,1</b>	
<b>020901</b>	<b>Redni programi</b>				<b>481.786</b>	<b>434.200</b>	<b>440.138</b>	<b>440.393</b>	<b>91,4</b>	<b>101,4</b>	<b>100,1</b>	
		<b>5113</b>		<b>JAVNA RAZSVETLJAVA - redno vzdrževanje in energija</b>	<b>481.786</b>	<b>434.200</b>	<b>440.138</b>	<b>440.393</b>	<b>91,4</b>	<b>101,4</b>	<b>100,1</b>	
		0640	01	Redno vzdrževanje javne razsvetljave	250.013	232.200	232.200	238.493	95,4	102,7	102,7	
		0640	02	Novoletna krasitev mesta	10.400	12.000	12.000	12.000	115,4	100,0	100,0	
		0640	03	Plačilo stroškov za porabljeno energijo	221.373	190.000	195.938	189.900	85,8	99,9	96,9	
<b>020902</b>	<b>Program obnove objektov in opreme</b>				<b>30.392</b>	<b>26.000</b>	<b>26.000</b>	<b>26.000</b>	<b>85,5</b>	<b>100,0</b>	<b>100,0</b>	
		<b>1532</b>		<b>INVESTICIJSKO VZDRŽEVANJE JAVNE RAZSVETLJAVE</b>	<b>30.392</b>	<b>26.000</b>	<b>26.000</b>	<b>26.000</b>	<b>85,5</b>	<b>100,0</b>	<b>100,0</b>	
		0640	01	Investicijsko vzdrževanje javne razsvetljave - obnova	25.192	6.000	6.000	6.000	23,8	100,0	100,0	
		0640	02	Rekonstrukcije in dopolnitve javne razsvetljave	5.200	20.000	20.000	20.000	384,6	100,0	100,0	
<b>0210</b>	<b>Promet</b>				<b>634.664</b>	<b>659.800</b>	<b>650.666</b>	<b>643.305</b>	<b>101,4</b>	<b>97,5</b>	<b>98,9</b>	
<b>021001</b>	<b>Redni programi</b>				<b>554.184</b>	<b>577.300</b>	<b>570.966</b>	<b>567.830</b>	<b>102,5</b>	<b>98,4</b>	<b>99,5</b>	
		<b>2176</b>		<b>DELOVANJE OBČINSKEGA SPV</b>	<b>6.998</b>	<b>7.500</b>	<b>7.500</b>	<b>7.498</b>	<b>107,2</b>	<b>100,0</b>	<b>100,0</b>	
		0160	00	Delovanje občinskega Sveta za vzgojo in preventivo	6.998	7.000	7.000	7.467	106,7	106,7	106,7	
		0160	01	Nacionalni program varnosti cestnega prometa	0	500	500	31	0,0	6,3	6,3	
		<b>2177</b>		<b>STROŠKI STROKOVNIH PODLAG ZA UREJANJE PROMETNEGA REŽIMA</b>	<b>3.787</b>	<b>8.000</b>	<b>8.800</b>	<b>8.674</b>	<b>229,1</b>	<b>108,4</b>	<b>98,6</b>	
		0451	00	Strokovne podlage za urejanje prometnih režimov	3.787	8.000	8.800	8.674	229,1	108,4	98,6	
		<b>2178</b>		<b>UKREPI ZA VZPODBUJANJE JPP, KOLESARJENJA IN PEŠAČENJA</b>	<b>3.334</b>	<b>7.800</b>	<b>7.800</b>	<b>7.592</b>	<b>227,7</b>	<b>97,3</b>	<b>97,3</b>	
		0451	01	Ukrepi za izboljšanje kolesarskih povezav	3.000	5.000	5.000	3.900	130,0	78,0	78,0	
		0451	0101	Ukrepi za izboljšanje kolesarskih povezav	3.000	0	0	0	0,0	0,0	0,0	
		0451	02	Ukrepi za izboljšanje infrastrukture JPP	282	2.000	2.000	3.100	1.099,3	155,0	155,0	
		0451	03	Ukrepi za izboljšanje pogojev za peš promet	52	800	800	592	1.130,4	74,1	74,1	
		<b>2180</b>		<b>IZVEDBA NAPRAV IN UKREPOV ZA UMIRJANJE PROMETA</b>	<b>5.000</b>	<b>5.000</b>	<b>5.000</b>	<b>5.000</b>	<b>100,0</b>	<b>100,0</b>	<b>100,0</b>	
		0451	00	Izvajanje ukrepov za umirjanje prometa	5.000	5.000	5.000	5.000	100,0	100,0	100,0	
		<b>2186</b>		<b>UKREPI NA PODROČJU PROMETNE VARNOSTI</b>	<b>7.039</b>	<b>4.000</b>	<b>4.000</b>	<b>3.800</b>	<b>54,0</b>	<b>95,0</b>	<b>95,0</b>	
		0451	00	Ukrepi na področju prometne varnosti	7.039	4.000	4.000	3.800	54,0	95,0	95,0	
		<b>2187</b>		<b>ODŠKODNINA PO SODBI TRIMPEX</b>	<b>13.583</b>	<b>0</b>	<b>0</b>	<b>0</b>	<b>0,0</b>	<b>0,0</b>	<b>0,0</b>	
		0451	00	Odškodnina po sodbi TrimpeX	13.583	0	0	0	0,0	0,0	0,0	
		<b>5114</b>		<b>PROMET - redno vzdrževanje</b>	<b>264.968</b>	<b>280.000</b>	<b>282.000</b>	<b>280.552</b>	<b>105,9</b>	<b>100,2</b>	<b>99,5</b>	
		0451	01	Redno vzdrževanje javnih parkirišč in garaž	41.996	55.000	55.000	54.991	130,9	100,0	100,0	
		0451	02	Operativno vodenje semaforizacije in CAVP	10.775	12.000	12.000	11.804	109,5	98,4	98,4	
		0451	03	Redno vzdrževanje semaforiskih naprav	68.500	55.000	55.000	54.874	80,1	99,8	99,8	
		0451	04	Redno vzdrževanje avtobusnih nadstrešnic	5.000	5.000	5.000	5.000	100,0	100,0	100,0	
		0451	05	Redno vzdrževanje prometne signalizacije	93.844	95.000	95.000	94.896	101,1	99,9	99,9	
		0451	0501	Vzdrževanje prometne signalizacije	93.844	0	0	0	0,0	0,0	0,0	
		0451	08	Prometno načrtovanje in prometne spremembe	15.352	20.000	22.000	22.053	143,6	110,3	100,2	
		0451	09	Modra cona - vzdrževanje in krediti	25.500	26.000	26.000	25.227	98,9	97,0	97,0	
		0451	10	Redno vzdrževanje peš cone	4.000	4.000	4.000	3.999	100,0	100,0	100,0	
		0451	11	Turistična in druga obvestilna signalizacija	0	8.000	8.000	7.708	0,0	96,3	96,3	
<b>5123</b>				<b>SUBVENCIONIRANJE MESTNEGA AVTOBUSNEGA PROMETA</b>	<b>249.474</b>	<b>265.000</b>	<b>255.866</b>	<b>254.713</b>	<b>102,1</b>	<b>96,1</b>	<b>99,5</b>	

										v tisočih SIT		
FNU	PP	FK	APP	Opis	Realizacija 2004	FN 2005	Veljavni FN 2005	Realizacija 2005	Indeks 9:6	Indeks 9:7	Indeks 9:8	
1	2	3	4	5	6	7	8	9	10	11	12	
		0451	00	Tekoče subvencioniranje mestnega avtobusnega prometa	249.474	265.000	255.866	254.713	102,1	96,1	99,5	
<b>021002</b>	<b>Program obnove objektov in opreme</b>				<b>49.734</b>	<b>75.800</b>	<b>73.000</b>	<b>68.874</b>	<b>138,5</b>	<b>90,9</b>	<b>94,3</b>	
	<b>1535</b>			<b>PROMET - investicijsko vzdrževanje objektov</b>	<b>49.734</b>	<b>75.800</b>	<b>73.000</b>	<b>68.874</b>	<b>138,5</b>	<b>90,9</b>	<b>94,3</b>	
		0451	01	Obnova semaforizacije - investicijsko vzdrževanje	0	21.500	18.700	16.097	0,0	74,9	86,1	
		0451	02	Obnova sistema žičnic - SK Branik	35.000	35.000	35.000	34.992	100,0	100,0	100,0	
		0451	04	Investicijsko vzdrževanje Avtobusne postaje Maribor	14.734	15.800	15.800	15.798	107,2	100,0	100,0	
		0451	05	Center za avtomatsko vodenje prometa - CAVP	0	3.500	3.500	1.988	0,0	56,8	56,8	
<b>021004</b>	<b>Investicije</b>				<b>0</b>	<b>6.700</b>	<b>6.700</b>	<b>6.601</b>	<b>0,0</b>	<b>98,5</b>	<b>98,5</b>	
	<b>1520</b>			<b>PROMET - novogradnje, rekonstrukcije in adaptacije</b>	<b>0</b>	<b>6.700</b>	<b>6.700</b>	<b>6.601</b>	<b>0,0</b>	<b>98,5</b>	<b>98,5</b>	
		0451	04	Prometno logistična posodobitev cone za pešce	0	6.700	6.700	6.601	0,0	98,5	98,5	
<b>021005</b>	<b>Odplačila kreditov</b>				<b>30.746</b>	<b>0</b>	<b>0</b>	<b>0</b>	<b>0,0</b>	<b>0,0</b>	<b>0,0</b>	
	<b>1460</b>			<b>VRAČILO ANUITET ZA NAKUP AVTOBUSOV</b>	<b>30.746</b>	<b>0</b>	<b>0</b>	<b>0</b>	<b>0,0</b>	<b>0,0</b>	<b>0,0</b>	
		0170	00	Vračilo anuitet za nakup avtobusov	30.746	0	0	0	0,0	0,0	0,0	
<b>0211</b>	<b>Komunalna hidrotehnika</b>				<b>623.224</b>	<b>663.903</b>	<b>663.903</b>	<b>319.083</b>	<b>51,2</b>	<b>48,1</b>	<b>48,1</b>	
<b>021101</b>	<b>Redni programi</b>				<b>4.985</b>	<b>4.400</b>	<b>4.400</b>	<b>4.311</b>	<b>86,5</b>	<b>98,0</b>	<b>98,0</b>	
	<b>5122</b>			<b>TEKOČE VZDRŽEVANJE HIDRANTOV</b>	<b>4.985</b>	<b>4.400</b>	<b>4.400</b>	<b>4.311</b>	<b>86,5</b>	<b>98,0</b>	<b>98,0</b>	
		0630	00	Tekoče vzdrževanje hidrantov	4.985	4.400	4.400	4.311	86,5	98,0	98,0	
<b>021104</b>	<b>Investicije</b>				<b>618.239</b>	<b>659.503</b>	<b>659.503</b>	<b>314.771</b>	<b>50,9</b>	<b>47,7</b>	<b>47,7</b>	
	<b>1510</b>			<b>IZGRADNJA VODOVODOV - investicije</b>	<b>89.610</b>	<b>95.069</b>	<b>95.069</b>	<b>93.410</b>	<b>104,2</b>	<b>98,3</b>	<b>98,3</b>	
		0630	01	Raziskovalna dela za nove vodne vire	5.104	12.400	12.400	4.616	90,4	37,2	37,2	
		0630	03	Zaščita in sanacija vodnih virov (odkupi zemljišč, zimska zatratitev...)	4.753	5.000	5.000	4.132	86,9	82,6	82,6	
		0630	04	Gradnja in obnova vodovodnega omrežja	0	21.835	21.835	44.574	0,0	204,1	204,1	
		0630	05	Intervencije	641	3.000	3.000	3.000	467,8	100,0	100,0	
		0630	06	Dokumentacija in pripravljala dela	1.918	16.034	16.034	1.064	55,4	6,6	6,6	
		0630	10	Program voda - gradnja in obnova vodovodnega omrežja	0	36.800	36.800	36.024	0,0	97,9	97,9	
		0630	11	Izgradnja vodovoda v Hrastje	77.194	0	0	0	0,0	0,0	0,0	
	<b>1511</b>			<b>IZGRADNJA KANALIZACIJE - investicije</b>	<b>528.629</b>	<b>564.434</b>	<b>564.434</b>	<b>221.361</b>	<b>41,9</b>	<b>39,2</b>	<b>39,2</b>	
		0520	01	Gradnja kolektorjev (kolektor Studenci-Pekre, kolektor Studenci-Damiševo naselje-Marles, kolektor H.Bellevue-Radvanje)	32.520	103.400	103.400	45.736	140,6	44,2	44,2	
		0520	0103	Kolektor Studenci-Limbuš-Laznica	32.520	55.600	55.600	0	0,0	0,0	0,0	
		0520	010301	Etapa skozi Marles in GG	3.912	0	0	0	0,0	0,0	0,0	
		0520	010302	Etapa GG-razbremenilnik Limbuš	0	55.600	55.600	0	0,0	0,0	0,0	
		0520	010303	Etapa Limbuš-N.naselje-Laznica	28.607	0	0	0	0,0	0,0	0,0	
		0520	0104	Kolektor Kamnica-Brestrnica	0	47.800	47.800	45.736	0,0	95,7	95,7	
		0520	010401	Etapa ul.Nad elektrarno-naselje pri Sidru	0	47.800	47.800	45.736	0,0	95,7	95,7	
		0520	03	Gradnja kanalizacije v dislociranih naseljih (Razvanje, Pekre)	58.200	169.408	169.408	104.833	180,1	61,9	61,9	
		0520	0301	Kanalizacija Razvanje	58.200	99.408	99.408	89.818	154,3	90,4	90,4	
		0520	030102	Kanalizacija Razvanje II.faza	17.459	5.000	5.000	2.455	14,1	49,1	49,1	
		0520	030103	Kanalizacija Razvanje III.faza	40.741	36.000	36.000	53.928	132,4	149,8	149,8	
		0520	030104	Kanalizacija Razvanje IV.faza	0	58.408	58.408	33.434	0,0	57,2	57,2	
		0520	0302	Kanalizacija Brestrnica	0	70.000	70.000	15.016	0,0	21,5	21,5	
		0520	030201	Kanalizacija Brestrnica I.faza	0	70.000	70.000	15.016	0,0	21,5	21,5	
		0520	04	Izgradnja kanalizacije na vodozaščiteneh področjih (kanalizacija Mariborski otok, kanalizacija Kamnica-Rošpoh)	59.812	4.000	4.000	2.169	3,6	54,2	54,2	
		0520	0401	Kanal Kamnica-Rošpoh	7.447	0	0	0	0,0	0,0	0,0	
		0520	0402	Kanal Adamičeva ulica	52.365	4.000	4.000	2.169	4,1	54,2	54,2	
		0520	05	Objekti in naprave na kolektorjih	99.620	26	26	26	0,0	99,7	99,7	
		0520	0501	Razbremenilnik Gorkega	99.620	26	26	26	0,0	99,7	99,7	
		0520	06	Sofinanciranje programov po MČ in KS	184.633	142.600	142.600	59.698	32,3	41,9	41,9	
		0520	0602	MČ Studenci (Obrežna, Damiševo naselje, Šnuder., Sokolska, Svarunova...)	5.596	0	0	0	0,0	0,0	0,0	
		0520	0607	KS Kamnica	0	40.000	40.000	0	0,0	0,0	0,0	
		0520	0609	Manjše kanalizacije po MČ in KS	0	12.600	12.600	10.421	0,0	82,7	82,7	
		0520	0612	MČ Pobrežje (Goce Delčeva, Šolska, Malgajeva, Gajeva...)	19.771	0	0	0	0,0	0,0	0,0	
		0520	0615	MČ Brezje-Zrkovci-Dogoše	159.267	60.000	60.000	49.255	30,9	82,1	82,1	
		0520	0616	MČ Tezno	0	30.000	30.000	23	0,0	0,1	0,1	
		0520	07	Dokumentacija in pripravljala dela	14.646	25.000	25.000	8.899	60,8	35,6	35,6	
		0520	09	Stroški obračuna državne takse za odpadne vode	79.200	0	0	0	0,0	0,0	0,0	
		0520	11	Priprava evropskih projektov	0	80.000	80.000	0	0,0	0,0	0,0	

FNU	PP	FK	APP	Opis	Realizacija 2004	FN 2005	Veljavni FN 2005	Realizacija 2005	Indeks 9:6	v tisočih SIT		
										Indeks 9:7	Indeks 9:8	Indeks 9:8
1	2	3	4	5	6	7	8	9	10	11	12	
		0520	12	Kanalizacija Stara trta	0	40.000	40.000	0	0,0	0,0	0,0	
<b>0212</b>	<b>Komunalna energetika</b>				<b>307.188</b>	<b>100.220</b>	<b>102.320</b>	<b>81.928</b>	<b>26,7</b>	<b>81,7</b>	<b>80,1</b>	
<b>021204</b>	<b>Investicije</b>				<b>307.188</b>	<b>100.220</b>	<b>102.320</b>	<b>81.928</b>	<b>26,7</b>	<b>81,7</b>	<b>80,1</b>	
	<b>1512</b>			<b>GRADNJA PLINOVODOV IN TOPLOVODOV</b>	<b>307.188</b>	<b>100.220</b>	<b>102.320</b>	<b>81.928</b>	<b>26,7</b>	<b>81,7</b>	<b>80,1</b>	
		0432	01	Sofinanciranje sekundarnih plinovodov po KS in MČ (MČ Pobrežje, MČ Studenci, MČ Radvanje, MČ Tezno, MČ I.Cankar)	72.722	26.382	28.482	44.079	60,6	167,1	154,8	
		0436	03	Vročevodni razvodi (novogradnja po programu TOM)	130.172	57.838	57.838	37.849	29,1	65,4	65,4	
		0436	09	Sočasna proizvodnja toplote in elektrike	104.294	0	0	0	0,0	0,0	0,0	
		0436	10	Ustanovitev lokalne energetske agencije	0	16.000	16.000	0	0,0	0,0	0,0	
<b>0213</b>	<b>Čistilna naprava in kolektor</b>				<b>637.588</b>	<b>40.000</b>	<b>40.000</b>	<b>23.648</b>	<b>3,7</b>	<b>59,1</b>	<b>59,1</b>	
<b>021301</b>	<b>Redni programi</b>				<b>386.392</b>	<b>20.000</b>	<b>20.000</b>	<b>12.483</b>	<b>3,2</b>	<b>62,4</b>	<b>62,4</b>	
	<b>1526</b>			<b>STORITVENA PRISTOJBINA</b>	<b>386.392</b>	<b>20.000</b>	<b>20.000</b>	<b>12.483</b>	<b>3,2</b>	<b>62,4</b>	<b>62,4</b>	
		0520	00	Storitvena pristojbina	386.392	20.000	20.000	12.483	3,2	62,4	62,4	
<b>021304</b>	<b>Investicije</b>				<b>251.196</b>	<b>20.000</b>	<b>20.000</b>	<b>11.164</b>	<b>4,4</b>	<b>55,8</b>	<b>55,8</b>	
	<b>1523</b>			<b>CENTRALNA ČISTILNA NAPRAVA IN KOLEKTOR</b>	<b>251.196</b>	<b>20.000</b>	<b>20.000</b>	<b>11.164</b>	<b>4,4</b>	<b>55,8</b>	<b>55,8</b>	
		0520	01	Centralna čistilna naprava	26.196	20.000	20.000	11.164	42,6	55,8	55,8	
		0520	03	Izgradnja glavnega kolektorja	225.000	0	0	0	0,0	0,0	0,0	
<b>0214</b>	<b>Ravnanje z odpadki</b>				<b>676.533</b>	<b>935.131</b>	<b>935.131</b>	<b>432.317</b>	<b>63,9</b>	<b>46,2</b>	<b>46,2</b>	
<b>021401</b>	<b>Redni programi</b>				<b>261.208</b>	<b>36.050</b>	<b>36.050</b>	<b>24.529</b>	<b>9,4</b>	<b>68,0</b>	<b>68,0</b>	
	<b>1516</b>			<b>ZBIRANJE IN OBDELAVA ODPADKOV</b>	<b>261.208</b>	<b>36.050</b>	<b>36.050</b>	<b>24.529</b>	<b>9,4</b>	<b>68,0</b>	<b>68,0</b>	
		0510	01	Deponija komunalnih odpadkov	134.101	8.000	8.000	2.808	2,1	35,1	35,1	
		0510	0102	Odškodnina za zmanjšano kakovost bivalnega okolja	129.084	8.000	8.000	2.808	2,2	35,1	35,1	
		0510	0103	Obratovalni monitoring	5.017	0	0	0	0,0	0,0	0,0	
		0510	02	Center za gospodarjenje z odpadki - CEGOR	55.499	18.900	18.900	13.360	24,1	70,7	70,7	
		0510	0201	Komunikacije z javnostmi	1.792	4.200	4.200	3.517	196,3	83,7	83,7	
		0510	0202	Predelava odpadkov	51.364	9.700	9.700	9.600	18,7	99,0	99,0	
		0510	0204	Svetovalne storitve	2.343	5.000	5.000	242	10,3	4,8	4,8	
		0510	03	Sanacija divjih odlagališč in sprotno čiščenje	13.500	1.500	1.500	1.500	11,1	100,0	100,0	
		0510	04	Ločeno zbiranje gospodinjstvih odpadkov	2.200	0	0	0	0,0	0,0	0,0	
		0510	0402	Poskusno obratovanje zbirnih centrov	2.200	0	0	0	0,0	0,0	0,0	
		0510	05	Stroški pobiranja namenskega vira - Snaga	31.113	6.800	6.800	6.757	21,7	99,4	99,4	
		0510	0501	Stroški pobiranja ekološkega tolarja	15.838	3.300	3.300	3.286	20,7	99,6	99,6	
		0510	0502	Stroški pobiranja republiške takse	15.275	3.500	3.500	3.471	22,7	99,2	99,2	
		0510	06	Interventni odvoz odpadkov	24.796	850	850	105	0,4	12,4	12,4	
		0510	0601	Zeleni kesoni	22.645	0	0	0	0,0	0,0	0,0	
		0510	0603	Odvoz in prevzem ostanka vozil	2.151	850	850	105	4,9	12,4	12,4	
<b>021404</b>	<b>Investicije</b>				<b>415.325</b>	<b>899.081</b>	<b>899.081</b>	<b>407.787</b>	<b>98,2</b>	<b>45,4</b>	<b>45,4</b>	
	<b>1515</b>			<b>NOVOGRADNJE, REKONSTRUKCIJE IN ADAPTACIJE</b>	<b>415.325</b>	<b>899.081</b>	<b>899.081</b>	<b>407.787</b>	<b>98,2</b>	<b>45,4</b>	<b>45,4</b>	
		0510	01	Deponija komunalnih odpadkov Pobrežje	187.617	68.070	68.070	60.347	32,2	88,7	88,7	
		0510	0101	Sanacija deponijskega prostora	172.704	51.120	51.120	51.021	29,5	99,8	99,8	
		0510	0107	Zapiranje odlagališča	14.913	16.950	16.950	9.326	62,5	55,0	55,0	
		0510	02	Center za gospodarjenje z odpadki - CEGOR	209.672	703.011	703.011	286.298	136,5	40,7	40,7	
		0510	0208	Kompostarna	41.675	193.512	193.512	163.654	392,7	84,6	84,6	
		0510	0209	Odlagališče nevarnih komunalnih odpadkov	32	265.499	265.499	0	0,0	0,0	0,0	
		0510	020901	Izgradnja odlagališča	0	161.499	161.499	0	0,0	0,0	0,0	
		0510	020902	Projektna dokumentacija	32	104.000	104.000	0	0,0	0,0	0,0	
		0510	0211	Začasno skladiščenje	167.964	244.000	244.000	122.644	73,0	50,3	50,3	
		0510	04	Ločeno zbiranje gospodinjstvih odpadkov	18.035	61.200	61.200	61.143	339,0	99,9	99,9	
		0510	0401	Nakup posod	8.739	0	0	0	0,0	0,0	0,0	
		0510	0409	Zbirni centri	9.297	61.200	61.200	61.143	657,7	99,9	99,9	
		0510	05	Odlagališče nevarnih odpadkov Metava	0	66.800	66.800	0	0,0	0,0	0,0	
<b>0215</b>	<b>Komunalno opremljanje stavbnih zemljišč</b>				<b>31.586</b>	<b>238.300</b>	<b>238.300</b>	<b>81.200</b>	<b>257,1</b>	<b>34,1</b>	<b>34,1</b>	
<b>021504</b>	<b>Investicije</b>				<b>31.586</b>	<b>238.300</b>	<b>238.300</b>	<b>81.200</b>	<b>257,1</b>	<b>34,1</b>	<b>34,1</b>	
	<b>1538</b>			<b>KOMUNALNO OPREMLJANJE STAVBNIH ZEMLJIŠČ</b>	<b>31.586</b>	<b>238.300</b>	<b>238.300</b>	<b>81.200</b>	<b>257,1</b>	<b>34,1</b>	<b>34,1</b>	
		0474	01	Komunalno opremljanje SZ (S 16)	29.972	0	0	0	0,0	0,0	0,0	
		0474	02	Komunalno opremljanje proizvodne cone Tezno (Te-5-P)	108	100.000	100.000	73.499	0,0	73,5	73,5	

										v tisočih SIT		
FNU	PP	FK	APP	Opis	Realizacija 2004	FN 2005	Veljavni FN 2005	Realizacija 2005	Indeks 9:6	Indeks 9:7	Indeks 9:8	
1	2	3	4	5	6	7	8	9	10	11	12	
		0474	03	Komunalno opremljnjne SZ za teniško dvorano ŽŠD	1.506	8.300	8.300	7.701	511,3	92,8	92,8	
		0474	04	Komunalno opremljanje veslaškega centra v Brestnici	0	30.000	30.000	0	0,0	0,0	0,0	
		0474	05	Komunalno opremljanje SZ za Mariborske Tržnice	0	100.000	100.000	0	0,0	0,0	0,0	
<b>0216</b>	<b>Prostorsko načrtovanje</b>				<b>62.578</b>	<b>152.235</b>	<b>152.235</b>	<b>96.732</b>	<b>154,6</b>	<b>63,5</b>	<b>63,5</b>	
<b>021601</b>	<b>Redni programi</b>				<b>62.578</b>	<b>152.235</b>	<b>152.235</b>	<b>96.732</b>	<b>154,6</b>	<b>63,5</b>	<b>63,5</b>	
	<b>1550</b>	<b>PROSTORSKE SESTAVINE AKTOV</b>			<b>3.250</b>	<b>68.230</b>	<b>68.230</b>	<b>40.766</b>	<b>1.254,3</b>	<b>59,7</b>	<b>59,7</b>	
		0620	05	Programske zasnove za druga prioriteta območja	650	2.230	2.230	2.230	343,1	100,0	100,0	
		0620	08	Strategija prostorskega razvoja	2.600	66.000	66.000	38.536	1.482,2	58,4	58,4	
	<b>1551</b>	<b>PROSTORSKI IZVEDBENI AKTI</b>			<b>19.519</b>	<b>47.582</b>	<b>47.582</b>	<b>23.048</b>	<b>118,1</b>	<b>48,4</b>	<b>48,4</b>	
		0620	06	Ureditveni načrt za del TA 5-S PEKARNA	468	0	0	0	0,0	0,0	0,0	
		0620	11	ZN za del območja S-8 (med Strossmayerjevo, Koroško, Prežihovo in Gosposvetsko)	894	1.876	1.876	149	16,7	7,9	7,9	
		0620	12	ZN za del S-18 (med Dravograjsko in Engelsovo (St 6-S))	358	0	0	0	0,0	0,0	0,0	
		0620	13	Skupni stroški za objave sklepov, drugih obvestil v medijih	2.934	3.000	3.000	2.118	72,2	70,6	70,6	
		0620	15	URN za širše območje pokopališča Pobrezje (Po 4 - KE)	246	0	0	0	0,0	0,0	0,0	
		0620	17	URN Krčevina (Rt 13-7)	0	2.398	2.398	2.398	0,0	100,0	100,0	
		0620	23	Sprememba PUP za območje urb. zasn. Maribora	1.068	0	0	0	0,0	0,0	0,0	
		0620	32	PIA za izvenmestna naselja (Razvanje, Bresternica, Dogošje, Limbuš)	1.230	0	0	0	0,0	0,0	0,0	
		0620	39	URN za center Malečnika	0	1.000	1.000	1.000	0,0	100,0	100,0	
		0620	40	Sprememba in dopol. ZN za del S-8 - Pristan (Rt 5-SD)	0	0	0	700	0,0	0,0	0,0	
		0620	47	URN za rob Pohorja (Ra 6 - Z)	5.280	9.000	9.000	12.184	230,8	135,4	135,4	
		0620	50	Sprememba PUP za podeželje	3.127	308	308	0	0,0	0,0	0,0	
		0620	53	Sprememba ZN za del C-4 (del Ta 3-C)	3.914	0	0	0	0,0	0,0	0,0	
		0620	54	Lokacijski načrt St-2 C (TVT)	0	4.000	4.000	2.400	0,0	60,0	60,0	
		0620	59	Prostorski red občine	0	20.000	20.000	600	0,0	3,0	3,0	
		0620	64	OLN za del PPE St 6-S (Europan)	0	4.000	4.000	1.500	0,0	37,5	37,5	
		0620	65	Sprememba URN ŠP Tabor	0	2.000	2.000	0	0,0	0,0	0,0	
	<b>1552</b>	<b>STROKOVNE PODLAGE</b>			<b>39.808</b>	<b>36.423</b>	<b>36.423</b>	<b>32.917</b>	<b>82,7</b>	<b>90,4</b>	<b>90,4</b>	
		0620	04	Geoinform. podpora procesom prost. načrtovanja	15.129	423	423	423	2,8	100,0	100,0	
		0620	13	Strokovne podlage, geodetske podlage, natečaji, razstave	24.659	29.000	29.000	27.691	112,3	95,5	95,5	
		0620	15	URBACT	21	4.000	4.000	4.803	0,0	120,1	120,1	
		0620	16	Interreg	0	3.000	3.000	0	0,0	0,0	0,0	
<b>0217</b>	<b>Šport</b>				<b>891.513</b>	<b>899.390</b>	<b>899.390</b>	<b>820.770</b>	<b>92,1</b>	<b>91,3</b>	<b>91,3</b>	
<b>021701</b>	<b>Redni programi</b>				<b>581.890</b>	<b>608.657</b>	<b>608.657</b>	<b>607.514</b>	<b>104,4</b>	<b>99,8</b>	<b>99,8</b>	
	<b>1204</b>	<b>OSNOVNA DEJAVNOST ZAVODOV</b>			<b>204.647</b>	<b>220.848</b>	<b>220.848</b>	<b>220.848</b>	<b>107,9</b>	<b>100,0</b>	<b>100,0</b>	
		0810	01	Javni zavod Dvorana Tabor	106.546	112.040	112.040	112.040	105,2	100,0	100,0	
		0810	0101	Plače	32.895	34.757	34.757	34.757	105,7	100,0	100,0	
		0810	0102	Drugi izdatki zaposlenih	9.130	8.198	8.198	8.198	89,8	100,0	100,0	
		0810	0103	Prispevki delodajalca in davek na plače	6.612	6.986	6.986	6.986	105,7	100,0	100,0	
		0810	0104	Izdatki za blago in storitve	57.909	60.457	60.457	60.457	104,4	100,0	100,0	
		0810	0105	Kolektivno DPZ	0	1.643	1.643	1.643	0,0	100,0	100,0	
		0810	02	Javni zavod Športni center	98.101	108.808	108.808	108.808	110,9	100,0	100,0	
		0810	0201	Plače	17.773	23.419	23.419	23.419	131,8	100,0	100,0	
		0810	0202	Drugi izdatki zaposlenih	4.375	4.049	4.049	4.049	92,5	100,0	100,0	
		0810	0203	Prispevki delodajalca in davek na plače	3.572	4.707	4.707	4.707	131,8	100,0	100,0	
		0810	0204	Izdatki za blago in storitve	72.381	75.810	75.810	75.810	104,7	100,0	100,0	
		0810	0205	Kolektivno DPZ	0	822	822	822	0,0	100,0	100,0	
	<b>1234</b>	<b>ŠPORTNI PROGRAMI</b>			<b>253.462</b>	<b>252.791</b>	<b>252.791</b>	<b>251.647</b>	<b>99,3</b>	<b>99,5</b>	<b>99,5</b>	
		0810	01	Športna vzgoja otrok in mladine	60.247	53.210	53.210	56.238	93,3	105,7	105,7	
		0810	0101	Športna značka I.stopnje in Zlati sonček-predšolski otroci	940	836	836	836	89,0	100,0	100,0	
		0810	0102	Naučimo se plavati-predšolski otroci	11.186	9.950	9.950	9.950	89,0	100,0	100,0	
		0810	0103	Programi športnih društev - do 18 let	34.543	30.345	30.345	33.373	96,6	110,0	110,0	
		0810	0104	Šolska tekmovanja - do 18 let	6.752	6.006	6.006	6.006	89,0	100,0	100,0	
		0810	0105	Športna vzgoja otrok in mladine s posebnimi potrebami	940	836	836	836	89,0	100,0	100,0	
		0810	0106	Športno popoldne otrok	4.144	3.686	3.686	3.686	89,0	100,0	100,0	
		0810	0107	Športne počitnice	1.742	1.550	1.550	1.550	89,0	100,0	100,0	
		0810	02	Selektivno usmerjevalni šport	182.162	190.316	190.316	185.960	102,1	97,7	97,7	
		0810	0201	Športne šole I.stopnje	19.855	19.969	19.969	20.512	103,3	102,7	102,7	
		0810	0202	Športne šole II.stopnje	30.178	32.744	32.744	30.824	102,1	94,1	94,1	
		0810	0203	Športne šole III.stopnje	38.788	42.854	42.854	40.070	103,3	93,5	93,5	
		0810	0204	Športne šole IV.stopnje	35.901	36.891	36.891	36.943	102,9	100,1	100,1	

FNU	PP	FK	APP	Opis	Realizacija 2004	FN 2005	Veljavni FN 2005	Realizacija 2005	Indeks 9:6	Indeks 9:7	Indeks 9:8	v tisočih SIT											
												1	2	3	4	5	6	7	8	9	10	11	12
		0810	0205	Športne šole V. stopnje	36.139	37.359	37.359	37.791	104,6	101,2	101,2												
		0810	0206	Mladinski razred	6.850	6.002	6.002	6.008	87,7	100,1	100,1												
		0810	0208	Pripravljalni športni program	1.223	2.440	2.440	1.835	150,0	75,2	75,2												
		0810	0209	Najemnina šolskih telovadnic	13.228	12.056	12.056	11.978	90,6	99,3	99,3												
		0810	03	Šport invalidov	4.467	3.010	3.010	3.260	73,0	108,3	108,3												
		0810	04	Športno rekreativna dejavnost nad 65 let	3.248	2.146	2.146	2.146	66,1	100,0	100,0												
		0810	05	Športne informacije	3.103	3.909	3.909	3.909	126,0	100,0	100,0												
		0810	06	Objava javnih razpisov	236	200	200	134	56,8	67,1	67,1												
	<b>1270</b>			<b>REDNO VZDRŽEVANJE JAVNIH ŠPORTNIH OBJEKTOV</b>	<b>119.964</b>	<b>131.110</b>	<b>131.110</b>	<b>131.110</b>	<b>109,3</b>	<b>100,0</b>	<b>100,0</b>												
		0810	01	Objekti v Ljudskem vrtu	51.389	55.829	55.829	55.829	108,6	100,0	100,0												
		0810	0101	Plače	20.976	22.485	22.485	22.485	107,2	100,0	100,0												
		0810	0102	Drugi izdatki zaposlenih	5.751	4.486	4.486	4.486	78,0	100,0	100,0												
		0810	0103	Prispevki delodajalca in davek na plače	4.216	4.519	4.519	4.519	107,2	100,0	100,0												
		0810	0104	Izdatki za blago in storitve	20.446	23.236	23.236	23.236	113,6	100,0	100,0												
		0810	0105	Kolektivno DPZ	0	1.102	1.102	1.102	0,0	100,0	100,0												
		0810	02	Objekti ŽŠD	40.843	46.859	46.859	46.859	114,7	100,0	100,0												
		0810	0201	Plače	18.279	21.120	21.120	21.120	115,5	100,0	100,0												
		0810	0202	Drugi izdatki zaposlenih	4.802	3.619	3.619	3.619	75,4	100,0	100,0												
		0810	0203	Prispevki delodajalca in davek na plače	3.674	4.245	4.245	4.245	115,5	100,0	100,0												
		0810	0204	Izdatki za blago in storitve	14.088	17.451	17.451	17.451	0,0	100,0	100,0												
		0810	0205	Kolektivno DPZ	0	423	423	423	0,0	100,0	100,0												
		0810	03	Objekti SK Branik - Snežni stadion	9.307	9.744	9.744	9.744	104,7	100,0	100,0												
		0810	0301	Plače	3.030	3.424	3.424	3.424	113,0	100,0	100,0												
		0810	0302	Drugi izdatki zaposlenih	936	787	787	787	84,1	100,0	100,0												
		0810	0303	Prispevki delodajalca in davek na plače	609	688	688	688	113,0	100,0	100,0												
		0810	0304	Izdatki za blago in storitve	4.732	4.845	4.845	4.845	102,4	100,0	100,0												
		0810	04	Objekti veslaškega kluba - Čolnarna	7.584	7.577	7.577	7.577	99,9	100,0	100,0												
		0810	0401	Plače	2.365	2.389	2.389	2.387	0,0	99,9	99,9												
		0810	0402	Drugi izdatki zaposlenih	579	394	394	394	0,0	100,0	100,0												
		0810	0403	Prispevki delodajalca in davek na plače	475	480	480	480	101,0	100,0	100,0												
		0810	0404	Izdatki za blago in storitve	4.165	4.265	4.265	4.265	102,4	100,0	100,0												
		0810	0405	Kolektivno DPZ	0	50	50	51	0,0	103,5	103,5												
		0810	05	Objekti Športnega društva Studenci	10.841	11.101	11.101	11.101	102,4	100,0	100,0												
	<b>8360</b>			<b>ŠPORTNA ZVEZA</b>	<b>3.817</b>	<b>3.909</b>	<b>3.909</b>	<b>3.909</b>	<b>102,4</b>	<b>100,0</b>	<b>100,0</b>												
		0810	01	Delovanje organov Športne zveze	3.817	3.909	3.909	3.909	102,4	100,0	100,0												
		0810	0101	Upravni odbor	1.527	1.564	1.564	1.564	102,4	100,0	100,0												
		0810	0102	Strokovni svet	1.527	1.564	1.564	1.564	102,4	100,0	100,0												
		0810	0103	Komisije	763	782	782	782	102,4	100,0	100,0												
	<b>021702</b>			<b>Program obnove objektov in opreme</b>	<b>77.051</b>	<b>19.499</b>	<b>18.218</b>	<b>18.014</b>	<b>23,4</b>	<b>92,4</b>	<b>98,9</b>												
	<b>1052</b>			<b>INVESTICIJSKO VZDRŽEVANJE OBJEKTOV</b>	<b>77.051</b>	<b>19.499</b>	<b>18.218</b>	<b>18.014</b>	<b>23,4</b>	<b>92,4</b>	<b>98,9</b>												
		0810	01	Investicijski inženiring	1.794	1.794	513	513	28,6	28,6	100,0												
		0810	02	Obnova objektov	18.297	17.705	17.705	17.501	95,7	98,8	98,8												
		0810	04	Obnova strojnice in bazenov na Mariborskem otoku	56.960	0	0	0	0,0	0,0	0,0												
	<b>021703</b>			<b>Posebni programi</b>	<b>30.155</b>	<b>30.956</b>	<b>30.956</b>	<b>30.747</b>	<b>102,0</b>	<b>99,3</b>	<b>99,3</b>												
		<b>2206</b>		<b>PRIZNANJA ŠPORTNIKOM IN ŠPORTNIM DELAVCEM</b>	<b>3.494</b>	<b>3.795</b>	<b>3.795</b>	<b>3.795</b>	<b>108,6</b>	<b>100,0</b>	<b>100,0</b>												
		0810	00	Priznanja športnikom in športnim delavcem	3.494	3.795	3.795	3.795	108,6	100,0	100,0												
		<b>2220</b>		<b>ŠPORTNE PRIREDITVE</b>	<b>6.782</b>	<b>7.782</b>	<b>7.782</b>	<b>7.782</b>	<b>114,7</b>	<b>100,0</b>	<b>100,0</b>												
		0810	00	Športne prireditve	6.782	7.782	7.782	7.782	114,7	100,0	100,0												
		<b>2221</b>		<b>MEDMESTNO SODELOVANJE</b>	<b>4.103</b>	<b>5.467</b>	<b>5.467</b>	<b>5.467</b>	<b>133,3</b>	<b>100,0</b>	<b>100,0</b>												
		0810	00	Medmestno sodelovanje	4.103	5.467	5.467	5.467	133,3	100,0	100,0												
		<b>2222</b>		<b>PROMOCIJSKA DEJAVNOST IN PRIZNANJA</b>	<b>5.260</b>	<b>4.760</b>	<b>4.760</b>	<b>4.760</b>	<b>90,5</b>	<b>100,0</b>	<b>100,0</b>												
		0810	00	Promocijska dejavnost in priznanja	5.260	4.760	4.760	4.760	90,5	100,0	100,0												
		<b>2223</b>		<b>ŠOLANJE IN IZPOPOLNJEVANJE STROKOVNIH KADROV</b>	<b>2.562</b>	<b>2.562</b>	<b>2.562</b>	<b>2.562</b>	<b>100,0</b>	<b>100,0</b>	<b>100,0</b>												
		0810	00	Šolanje in izpopolnjevanje strokovnih kadrov	2.562	2.562	2.562	2.562	100,0	100,0	100,0												
		<b>2224</b>		<b>EVROPSKA IN SVETOVNA PRVENSTVA</b>	<b>7.364</b>	<b>6.000</b>	<b>6.000</b>	<b>6.000</b>	<b>81,5</b>	<b>100,0</b>	<b>100,0</b>												
		0810	00	Evropska in svetovna prvenstva	7.364	6.000	6.000	6.000	81,5	100,0	100,0												
		<b>3382</b>		<b>JAVNA DELA</b>	<b>590</b>	<b>590</b>	<b>590</b>	<b>381</b>	<b>64,6</b>	<b>64,6</b>	<b>64,6</b>												
		1090	00	Javna dela	590	590	590	381	64,6	64,6	64,6												
	<b>021704</b>			<b>Investicije</b>	<b>159.802</b>	<b>179.483</b>	<b>180.764</b>	<b>103.700</b>	<b>64,9</b>	<b>57,8</b>	<b>57,4</b>												
		<b>1050</b>		<b>IZGRADNJA ŠPORTNIH OBJEKTOV</b>	<b>151.901</b>	<b>171.997</b>	<b>173.300</b>	<b>96.239</b>	<b>63,4</b>	<b>56,0</b>	<b>55,5</b>												
		0810	02	Investicijski inženiring	712	0	1.303	1.303	183,1	0,0	100,0												
		0810	03	Načrti in druga projektna dokumentacija	4.342	1.000	1.000	997	23,0	99,7	99,7												
		0810	05	Izgradnja zimskega kopališča Pristan	29.000	0	0	0	0,0	0,0	0,0												
		0810	07	Večnamenska dvorana na malem stadionu v Ljudskem vrtu	25.191	56.514	56.514	55.939	222,1	99,0	99,0												
		0810	08	Ledna dvorana	59.991	2.882	2.882	0	0,0	0,0	0,0												
		0810	09	Dvorana Veslaškega centra	18.000	561	561	0	0,0	0,0	0,0												
		0810	10	Izgradnja urbanih športnorekreativnih površin	14.666	28.000	28.000	28.000	190,9	100,0	100,0												

										v tisočih SIT		
FNU	PP	FK	APP	Opis	Realizacija 2004	FN 2005	Veljavni FN 2005	Realizacija 2005	Indeks 9:6	Indeks 9:7	Indeks 9:8	
1	2	3	4	5	6	7	8	9	10	11	12	
		0810	12	Rekonstrukcija Mariborskega otoka	0	73.040	73.040	0	0,0	0,0	0,0	
		0810	13	Teniška dvorana ŽŠD	0	10.000	10.000	10.000	0,0	100,0	100,0	
	<b>1051</b>			<b>NAKUP OPREME</b>	<b>7.901</b>	<b>7.486</b>	<b>7.464</b>	<b>7.460</b>	<b>94,4</b>	<b>99,7</b>	<b>100,0</b>	
		0810	02	Investicijski inženiring	240	240	218	217	90,6	90,6	99,9	
		0810	03	Nakup opreme	7.661	7.246	7.246	7.243	94,6	100,0	100,0	
<b>021705</b>		<b>Odplačila kreditov</b>			<b>42.615</b>	<b>60.795</b>	<b>60.795</b>	<b>60.795</b>	<b>142,7</b>	<b>100,0</b>	<b>100,0</b>	
	<b>1463</b>			<b>ODPLAČILO ANUITET</b>	<b>42.615</b>	<b>60.795</b>	<b>60.795</b>	<b>60.795</b>	<b>142,7</b>	<b>100,0</b>	<b>100,0</b>	
		0170	01	Odplačilo anuitet za zimsko kopališče Pristan	38.540	38.538	38.538	38.538	100,0	100,0	100,0	
		0170	02	Odplačilo anuitet za Hipodrom v Kamnici	4.075	0	0	0	0,0	0,0	0,0	
		0170	03	Odplačilo anuitet za nogometni stadion	0	22.257	22.257	22.257	0,0	100,0	100,0	
<b>0218</b>		<b>Varstvo okolja</b>			<b>42.278</b>	<b>66.900</b>	<b>66.900</b>	<b>66.182</b>	<b>156,5</b>	<b>98,9</b>	<b>98,9</b>	
<b>021801</b>		<b>Redni programi</b>			<b>42.278</b>	<b>66.900</b>	<b>66.900</b>	<b>66.182</b>	<b>156,5</b>	<b>98,9</b>	<b>98,9</b>	
	<b>1560</b>			<b>VARSTVO ZRAKA</b>	<b>11.094</b>	<b>11.600</b>	<b>11.600</b>	<b>11.515</b>	<b>103,8</b>	<b>99,3</b>	<b>99,3</b>	
		0550	01	Monitoring onesnaženosti zraka	11.094	11.600	11.600	11.515	103,8	99,3	99,3	
	<b>1562</b>			<b>VARSTVO VODA</b>	<b>14.098</b>	<b>18.300</b>	<b>18.300</b>	<b>18.293</b>	<b>129,8</b>	<b>100,0</b>	<b>100,0</b>	
		0550	04	Imisijski monitoring tal, podtalnice in površinskih vod	14.098	15.000	15.000	14.993	106,4	100,0	100,0	
		0550	09	Lizimeterska postaja-invest.	0	3.300	3.300	3.300	0,0	100,0	100,0	
	<b>1563</b>			<b>OSTALA PODROČJA VARSTVA OKOLJA</b>	<b>1.619</b>	<b>700</b>	<b>700</b>	<b>579</b>	<b>35,8</b>	<b>82,7</b>	<b>82,7</b>	
		0550	01	Kataster hrupa	308	0	0	0	0,0	0,0	0,0	
		0550	04	ZON, strokovne podlage	631	700	700	579	91,8	82,7	82,7	
		0550	05	SBM-sanacija hrupa	680	0	0	0	0,0	0,0	0,0	
	<b>1564</b>			<b>KROVNI PROGRAM VARSTVA OKOLJA</b>	<b>12.893</b>	<b>11.800</b>	<b>11.800</b>	<b>11.760</b>	<b>91,2</b>	<b>99,7</b>	<b>99,7</b>	
		0550	01	Program varstva okolja - LA21, RA 21	2.040	3.800	3.800	3.800	186,3	100,0	100,0	
		0550	02	GIS VO	2.000	800	800	800	40,0	100,0	100,0	
		0550	03	Sodelovanje civilnih skupin v LA21	5.970	4.600	4.600	4.600	77,1	100,0	100,0	
		0550	04	Ekspertna mnenja	360	300	300	270	74,9	89,9	89,9	
		0550	06	Študija ranljivosti okolja ŠRO	805	300	300	300	37,3	100,0	100,0	
		0550	08	Informiranje javnosti, osveščanje	1.269	1.800	1.800	1.800	141,8	100,0	100,0	
		0550	10	EU-projekti	449	200	200	190	42,3	95,0	95,0	
		0550	1002	Informacijski sistem VO- EU	50	0	0	0	0,0	0,0	0,0	
		0550	1004	Sanacija tal-EU	399	200	200	190	47,6	95,0	95,0	
	<b>1565</b>			<b>EKOPROFIT INTERNATIONAL (EI)</b>	<b>2.574</b>	<b>24.500</b>	<b>24.500</b>	<b>24.036</b>	<b>933,9</b>	<b>98,1</b>	<b>98,1</b>	
		0550	00	Ekoprofit International (EI)	2.574	24.500	24.500	24.036	933,9	98,1	98,1	
<b>0219</b>		<b>Požarna varnost, zaščita in reševanje</b>			<b>492.981</b>	<b>571.509</b>	<b>573.074</b>	<b>510.761</b>	<b>103,6</b>	<b>89,4</b>	<b>89,1</b>	
<b>021901</b>		<b>Redni programi</b>			<b>392.419</b>	<b>417.148</b>	<b>418.863</b>	<b>418.784</b>	<b>106,7</b>	<b>100,4</b>	<b>100,0</b>	
	<b>5310</b>			<b>POŽARNA VARNOST</b>	<b>370.850</b>	<b>383.234</b>	<b>383.234</b>	<b>383.234</b>	<b>103,3</b>	<b>100,0</b>	<b>100,0</b>	
		0320	01	Zavod za zaščitno in požarno reševanje	334.850	343.234	343.234	343.234	102,5	100,0	100,0	
		0320	0101	Plače	0	294.335	294.335	294.335	0,0	100,0	100,0	
		0320	0104	Materialni stroški	0	48.899	48.899	48.899	0,0	100,0	100,0	
		0320	02	Gasilska zveza Maribor	29.500	30.000	30.000	30.000	101,7	100,0	100,0	
		0320	03	GZM - Prostovoljne gasilske enote	6.500	10.000	10.000	10.000	153,8	100,0	100,0	
	<b>8370</b>			<b>VARSTVO PRED NARAVNIMI IN DRUGIMI NESREČAMI</b>	<b>21.569</b>	<b>33.914</b>	<b>35.629</b>	<b>35.550</b>	<b>164,8</b>	<b>104,8</b>	<b>99,8</b>	
		0220	01	Sofinanciranje pogodbenih izvajalcev	4.600	5.000	5.000	5.000	108,7	100,0	100,0	
		0220	02	Program štabov, enot CZ in drugih reševalnih sil	16.969	28.914	30.629	30.550	180,0	105,7	99,7	
		0220	0201	Usposabljanje pripadnikov CZ	228	920	920	476	208,5	51,7	51,7	
		0220	0203	Načrti zaščite in reševanja	22	850	850	277	1.254,2	32,5	32,5	
		0220	0204	Izobr.progr., učna sredstva, informat.dejavnost	466	125	125	175	37,5	139,9	139,9	
		0220	0205	Štab za CZ in specializirane enote za CZ	4.731	5.455	5.605	4.320	91,3	79,2	77,1	
		0220	0206	Mednarodno in medmestno sodelovanje sil CZ	487	100	100	54	11,1	54,0	54,0	
		0220	0207	Vaje, tekmovanja, demonstracije	126	150	150	864	685,5	576,1	576,1	
		0220	0208	Tekoče vzdrževanje MTS	591	1.000	1.000	1.480	250,5	148,0	148,0	
		0220	0209	Tekoče vzdrževanje objektov	4.134	1.100	1.100	1.264	30,6	114,9	114,9	
		0220	0210	Zaščitni ukrepi OiO	1.158	1.300	1.300	116	10,0	8,9	8,9	
		0220	0211	Zveze CZ in računalniška podpora CZ	1.466	1.200	1.200	383	26,1	31,9	31,9	
		0220	0212	Vozila za zaščito in reševanje	3.488	3.500	3.500	3.668	105,2	104,8	104,8	
		0220	0213	Naloge zaščite in reševanja	72	300	1.865	2.349	3.261,7	782,9	125,9	
		0220	0214	Upravljanje Izobraževalnega centra Pekre	0	12.914	12.914	15.123	0,0	117,1	117,1	
<b>021902</b>		<b>Program obnove objektov in opreme</b>			<b>34.161</b>	<b>150.161</b>	<b>150.011</b>	<b>87.974</b>	<b>257,5</b>	<b>58,6</b>	<b>58,6</b>	
	<b>1640</b>			<b>INVESTICIJSKO VZDRŽEVANJE OBJEKTOV</b>	<b>8.198</b>	<b>8.500</b>	<b>8.350</b>	<b>8.333</b>	<b>101,6</b>	<b>98,0</b>	<b>99,8</b>	
		0320	01	Požarna varnost	4.976	5.000	5.000	4.995	100,4	99,9	99,9	
		0220	02	Varstvo pred naravnimi in drugimi nesrečami	3.222	3.500	3.350	3.338	103,6	95,4	99,6	
	<b>1641</b>			<b>OBNOVA OPREME</b>	<b>15.898</b>	<b>16.665</b>	<b>16.665</b>	<b>16.649</b>	<b>104,7</b>	<b>99,9</b>	<b>99,9</b>	
		0320	01	Požarna varnost	4.896	5.665	5.665	5.659	115,6	99,9	99,9	
		0220	02	Varstvo pred naravnimi in drugimi nesrečami	11.002	11.000	11.000	10.990	99,9	99,9	99,9	
	<b>5340</b>			<b>PROGRAM POŽARNEGA SKLADA</b>	<b>10.064</b>	<b>124.996</b>	<b>124.996</b>	<b>62.992</b>	<b>625,9</b>	<b>50,4</b>	<b>50,4</b>	
		0320	03	Nakup opreme javnega zavoda	0	75.669	75.669	27.781	0,0	36,7	36,7	

										v tisočih SIT		
FNU	PP	FK	APP	Opis	Realizacija 2004	FN 2005	Veljavni FN 2005	Realizacija 2005	Indeks 9:6	Indeks 9:7	Indeks 9:8	
1	2	3	4	5	6	7	8	9	10	11	12	
		0320	04	Nakup gasilske opreme PGD	9.864	8.327	8.327	1.542	15,6	18,5	18,5	
		0320	05	Nakup reševalnih vozil PGD	200	41.000	41.000	33.669	0,0	82,1	82,1	
<b>021903</b>	<b>Posebni programi</b>				<b>66.402</b>	<b>4.200</b>	<b>4.200</b>	<b>4.003</b>	<b>6,0</b>	<b>95,3</b>	<b>95,3</b>	
	<b>3383</b>			<b>JAVNA DELA</b>	<b>56.248</b>	<b>4.200</b>	<b>4.200</b>	<b>4.003</b>	<b>7,1</b>	<b>95,3</b>	<b>95,3</b>	
		1090	01	Mestni paznik	56.248	4.200	4.200	4.003	7,1	95,3	95,3	
	<b>8371</b>			<b>UPRAVLJANJE IZOBRAŽEVALNEGA CENTRA PEKRE</b>	<b>10.153</b>	<b>0</b>	<b>0</b>	<b>0</b>	<b>0,0</b>	<b>0,0</b>	<b>0,0</b>	
		0133	00	Upravljanje Izobraževalnega centra Pekre	10.153	0	0	0	0,0	0,0	0,0	
<b>0220</b>	<b>Ostale organizacije</b>				<b>16.730</b>	<b>18.243</b>	<b>18.243</b>	<b>18.243</b>	<b>109,0</b>	<b>100,0</b>	<b>100,0</b>	
<b>022001</b>	<b>Redni programi</b>				<b>14.985</b>	<b>15.546</b>	<b>15.546</b>	<b>15.546</b>	<b>103,7</b>	<b>100,0</b>	<b>100,0</b>	
	<b>8280</b>			<b>FINANCIRANJE ORGANIZACIJ IN ZDRUŽENJ</b>	<b>14.985</b>	<b>15.546</b>	<b>15.546</b>	<b>15.546</b>	<b>103,7</b>	<b>100,0</b>	<b>100,0</b>	
		0840	02	Združ. borcev in udel. narodnoosv. boja obč. MB	2.239	2.306	2.306	2.306	103,0	100,0	100,0	
		0840	03	Združenje slovenskih častnikov - Obč. združ. MB	2.988	3.078	3.078	3.078	103,0	100,0	100,0	
		0840	04	Domicilne enote	312	321	321	321	102,9	100,0	100,0	
		0840	05	Zveza društev upokoencev in društva upokoencev	2.792	2.875	2.875	2.875	103,0	100,0	100,0	
		0840	0501	Zveza društev upokoencev	546	562	562	562	102,9	100,0	100,0	
		0840	0502	Društva upokoencev	2.246	2.313	2.313	2.313	103,0	100,0	100,0	
		0840	06	Mladinski svet	3.489	3.594	3.594	3.594	103,0	100,0	100,0	
		0840	07	Klub mariborskih študentov	766	0	0	0	0,0	0,0	0,0	
		0840	08	Zveza vojnih veteranov Slovenije - Območni odbor Maribor	1.200	1.236	1.236	1.236	103,0	100,0	100,0	
		0840	09	Poličijsko veteransko društvo Sever - Maribor	1.200	1.236	1.236	1.236	103,0	100,0	100,0	
		0840	10	Mladinski center Osmica	0	900	900	900	0,0	100,0	100,0	
<b>022003</b>	<b>Posebni programi</b>				<b>1.745</b>	<b>2.697</b>	<b>2.697</b>	<b>2.697</b>	<b>154,6</b>	<b>100,0</b>	<b>100,0</b>	
	<b>8340</b>			<b>FINANCIRANJE USTANOV</b>	<b>1.745</b>	<b>2.697</b>	<b>2.697</b>	<b>2.697</b>	<b>154,6</b>	<b>100,0</b>	<b>100,0</b>	
		0840	01	Evropska hiša	1.745	2.697	2.697	2.697	154,6	100,0	100,0	
<b>0221</b>	<b>Stanovanjsko gospodarstvo</b>				<b>164.263</b>	<b>262.120</b>	<b>262.120</b>	<b>141.165</b>	<b>85,9</b>	<b>53,9</b>	<b>53,9</b>	
<b>022101</b>	<b>Redni programi</b>				<b>123.723</b>	<b>147.726</b>	<b>147.726</b>	<b>138.888</b>	<b>112,3</b>	<b>94,0</b>	<b>94,0</b>	
	<b>5500</b>			<b>UPRAVLJANJE STANOVANJ</b>	<b>39.195</b>	<b>36.426</b>	<b>36.426</b>	<b>36.426</b>	<b>92,9</b>	<b>100,0</b>	<b>100,0</b>	
		0610	01	Upravljanje socialnih stanovanj	11.077	0	0	0	0,0	0,0	0,0	
		0610	02	Upravljanje službenih stanovanj	3.591	0	0	0	0,0	0,0	0,0	
		0610	03	Upravljanje stanovanj v denac. postopkih	24.527	24.426	24.426	22.081	90,0	90,4	90,4	
		0610	04	Upravljanje drugih stanovanj v lasti občin	0	12.000	12.000	14.345	0,0	119,5	119,5	
	<b>8520</b>			<b>OBVEZNI PRISPEVKI IZ KUPNIN</b>	<b>43.000</b>	<b>1.300</b>	<b>1.300</b>	<b>0</b>	<b>0,0</b>	<b>0,0</b>	<b>0,0</b>	
		0610	00	Obvezni prispevki iz kupnin	43.000	1.300	1.300	0	0,0	0,0	0,0	
	<b>8521</b>			<b>ODŠKODNINE PO DENACIONALIZACIJI</b>	<b>28.806</b>	<b>0</b>	<b>0</b>	<b>0</b>	<b>0,0</b>	<b>0,0</b>	<b>0,0</b>	
		0610	00	Odškodnine po denacionalizaciji	28.806	0	0	0	0,0	0,0	0,0	
	<b>8522</b>			<b>SUBVENCIJE NAJEMNIN</b>	<b>12.723</b>	<b>110.000</b>	<b>110.000</b>	<b>102.462</b>	<b>805,4</b>	<b>93,1</b>	<b>93,1</b>	
		1060	00	Subvencije najemnin	12.723	110.000	110.000	102.462	805,4	93,1	93,1	
<b>022102</b>	<b>Program obnove objektov in opreme</b>				<b>20.579</b>	<b>10.000</b>	<b>10.000</b>	<b>2.276</b>	<b>11,1</b>	<b>22,8</b>	<b>22,8</b>	
	<b>1543</b>			<b>PRENOVE IN IZBOLJŠAVE STANOVANJ</b>	<b>20.579</b>	<b>10.000</b>	<b>10.000</b>	<b>2.276</b>	<b>11,1</b>	<b>22,8</b>	<b>22,8</b>	
		0610	01	Socialna stanovanja	3.794	0	0	0	0,0	0,0	0,0	
		0610	02	Službena stanovanja	4.033	0	0	0	0,0	0,0	0,0	
		0610	03	Stanovanja v denacionalizacijskih postopkih	12.752	7.300	7.300	0	0,0	0,0	0,0	
		0610	04	Stanovanja v lasti občine	0	2.700	2.700	2.276	0,0	84,3	84,3	
<b>022104</b>	<b>Investicije</b>				<b>19.961</b>	<b>104.394</b>	<b>104.394</b>	<b>0</b>	<b>0,0</b>	<b>0,0</b>	<b>0,0</b>	
	<b>1545</b>			<b>NAKUP IN GRADNJA NEPROFITNIH STANOVANJ</b>	<b>19.961</b>	<b>104.394</b>	<b>104.394</b>	<b>0</b>	<b>0,0</b>	<b>0,0</b>	<b>0,0</b>	
		0610	00	Nakup in gradnja neprofitnih stanovanj	19.961	104.394	104.394	0	0,0	0,0	0,0	
<b>0222</b>	<b>Gospodarjenje s stavbnimi zemljišči</b>				<b>800.878</b>	<b>1.399.065</b>	<b>1.450.671</b>	<b>1.075.574</b>	<b>134,3</b>	<b>76,9</b>	<b>74,1</b>	
<b>022201</b>	<b>Redni programi</b>				<b>188.492</b>	<b>215.960</b>	<b>215.960</b>	<b>168.026</b>	<b>89,1</b>	<b>77,8</b>	<b>77,8</b>	
	<b>8610</b>			<b>DELO JAVNEGA PODJETJA</b>	<b>188.492</b>	<b>215.960</b>	<b>215.960</b>	<b>168.026</b>	<b>89,1</b>	<b>77,8</b>	<b>77,8</b>	
		0620	00	Delo javnega podjetja	135.331	140.460	140.460	135.548	100,2	96,5	96,5	
		0620	01	Izdelava registra zemljišč	5.697	0	0	0	0,0	0,0	0,0	
		0620	02	Stroški pobiranja NUSZ	46.424	53.000	53.000	10.164	21,9	19,2	19,2	
		0620	03	Program izterjave NUSZ 97	1.040	4.500	4.500	4.494	432,1	99,9	99,9	
		0620	04	Vzpostavitev in delovanje GEO centra	0	18.000	18.000	17.820	0,0	99,0	99,0	
<b>022204</b>	<b>Investicije</b>				<b>612.385</b>	<b>1.183.105</b>	<b>1.234.711</b>	<b>907.547</b>	<b>148,2</b>	<b>76,7</b>	<b>73,5</b>	
	<b>1632</b>			<b>UREDITEV OBMOČJA C4 - CENTER DRAVA</b>	<b>0</b>	<b>80.000</b>	<b>80.000</b>	<b>19.605</b>	<b>0,0</b>	<b>24,5</b>	<b>24,5</b>	

										v tisočih SIT		
FNU	PP	FK	APP	Opis	Realizacija 2004	FN 2005	Veljavni FN 2005	Realizacija 2005	Indeks 9:6	Indeks 9:7	Indeks 9:8	
1	2	3	4	5	6	7	8	9	10	11	12	
		0620	00	Ureditev območja C4 - Center Drava	0	80.000	80.000	19.605	0,0	24,5	24,5	
	<b>1636</b>			<b>GOSPODARJENJE S STAVBNIMI ZEMLJIŠČI</b>	<b>588.586</b>	<b>908.405</b>	<b>960.011</b>	<b>823.606</b>	<b>139,9</b>	<b>90,7</b>	<b>85,8</b>	
		0620	00	Gospodarjenje s stavbnimi zemljišči - Nakupi zemljišč	565.431	693.036	744.642	789.370	139,6	113,9	106,0	
		0620	01	Poravnava nerešenih odškodnin	23.155	35.369	35.369	2.878	12,4	8,1	8,1	
		0620	02	Priprava zemljišč	0	180.000	180.000	31.357	0,0	17,4	17,4	
	<b>1637</b>			<b>POSODOBITEV EVIDENC NUSZ IN UVEDBA DAVKA NA NEPREMIČNINE</b>	<b>23.799</b>	<b>28.000</b>	<b>28.000</b>	<b>27.857</b>	<b>117,0</b>	<b>99,5</b>	<b>99,5</b>	
		0660	00	Posodobitev evidence NUSZ	23.799	28.000	28.000	27.857	117,0	99,5	99,5	
	<b>1638</b>			<b>IZDELAVA REGISTRA NSZ V LASTI MOM</b>	<b>0</b>	<b>25.000</b>	<b>25.000</b>	<b>24.300</b>	<b>0,0</b>	<b>97,2</b>	<b>97,2</b>	
		0620	00	Izdelava registra NSZ v lasti MOM	0	25.000	25.000	24.300	0,0	97,2	97,2	
	<b>1644</b>			<b>LASTNA UDELEŽBA PRI EU PROJEKTIH</b>	<b>0</b>	<b>30.000</b>	<b>30.000</b>	<b>0</b>	<b>0,0</b>	<b>0,0</b>	<b>0,0</b>	
		0620	00	Lastna udeležba pri EU projektih	0	30.000	30.000	0	0,0	0,0	0,0	
	<b>1645</b>			<b>PROGRAM OPREMLJANJA SZ PROIZVODNA CONA Te 5 TEZNO</b>	<b>0</b>	<b>111.700</b>	<b>111.700</b>	<b>12.180</b>	<b>0,0</b>	<b>10,9</b>	<b>10,9</b>	
		0620	00	Program opremljanja SZ proizvodna cona Te 5 Tezno	0	111.700	111.700	12.180	0,0	10,9	10,9	
<b>0223</b>	<b>Poslovni prostori</b>				<b>242.842</b>	<b>292.800</b>	<b>292.800</b>	<b>210.174</b>	<b>86,5</b>	<b>71,8</b>	<b>71,8</b>	
<b>022301</b>	<b>Redni programi</b>				<b>150.950</b>	<b>170.800</b>	<b>170.800</b>	<b>135.663</b>	<b>89,9</b>	<b>79,4</b>	<b>79,4</b>	
	<b>5211</b>			<b>STROŠKI GOSPODARJENJA S POSLOVNIMI PROSTORI</b>	<b>70.478</b>	<b>80.000</b>	<b>80.000</b>	<b>78.833</b>	<b>111,9</b>	<b>98,5</b>	<b>98,5</b>	
		0133	01	Stroški upravljanja	12.631	10.700	10.700	11.243	89,0	105,1	105,1	
		0133	02	Stroški gospodarjenja	23.700	36.800	36.800	28.569	120,5	77,6	77,6	
		0133	03	Razvojne naložbe	3.009	3.500	3.500	3.086	102,6	88,2	88,2	
		0133	04	Vzdrževanje	31.137	29.000	29.000	35.935	115,4	123,9	123,9	
	<b>5212</b>			<b>VRAČILA NAJEMNIN - DENACIONALIZACIJA</b>	<b>77.564</b>	<b>86.800</b>	<b>86.800</b>	<b>56.830</b>	<b>73,3</b>	<b>65,5</b>	<b>65,5</b>	
		0133	00	Vračila najemnin - denacionalizacija	47.564	48.000	48.000	26.830	56,4	55,9	55,9	
		0133	01	Vračilo Zden - Aškrčeva	30.000	38.800	38.800	30.000	100,0	77,3	77,3	
	<b>5213</b>			<b>VRAČILA SOFINANCIRANJ</b>	<b>2.909</b>	<b>4.000</b>	<b>4.000</b>	<b>0</b>	<b>0,0</b>	<b>0,0</b>	<b>0,0</b>	
		0133	00	Vračila sofinanciranj	2.909	4.000	4.000	0	0,0	0,0	0,0	
<b>022302</b>	<b>Program obnove objektov in opreme</b>				<b>13.930</b>	<b>14.000</b>	<b>14.000</b>	<b>12.465</b>	<b>89,5</b>	<b>89,0</b>	<b>89,0</b>	
	<b>1625</b>			<b>INVESTICIJSKO VZDRŽEVANJE</b>	<b>13.930</b>	<b>14.000</b>	<b>14.000</b>	<b>12.465</b>	<b>89,5</b>	<b>89,0</b>	<b>89,0</b>	
		0133	00	Investicijsko vzdrževanje in obnove	13.930	14.000	14.000	12.465	89,5	89,0	89,0	
<b>022304</b>	<b>Investicije</b>				<b>77.962</b>	<b>108.000</b>	<b>108.000</b>	<b>62.045</b>	<b>79,6</b>	<b>57,4</b>	<b>57,4</b>	
	<b>1623</b>			<b>NOVOGRADNJE, REKONSTRUKCIJE IN ADAPTACIJE</b>	<b>77.962</b>	<b>72.000</b>	<b>72.000</b>	<b>62.045</b>	<b>79,6</b>	<b>86,2</b>	<b>86,2</b>	
		0133	01	Prenova mestnega jedra s Stanovanjskim skladom	21.920	35.000	35.000	20.257	92,4	57,9	57,9	
		0133	0104	Prenova mestnega jedra - dokumentacija	13.427	25.000	25.000	11.830	88,1	47,3	47,3	
		0133	0105	Prenova m.jedra in sofinanciranje obnove fasad lastnikom	8.493	10.000	10.000	8.427	99,2	84,3	84,3	
		0133	02	Rekonstrukcije in adaptacije	11.806	12.000	12.000	6.945	58,8	57,9	57,9	
		0133	0232	Manjša investicijska dela skupaj	11.806	12.000	12.000	6.945	58,8	57,9	57,9	
		0133	03	Študije o izvedljivosti projektov, projektna dokumentacija	3.044	5.000	5.000	1.354	44,5	27,1	27,1	
		0133	04	Vlaganja najemnikov v obnovo poslovnih prostorov	41.192	15.000	15.000	33.489	81,3	223,3	223,3	
		0133	05	Nakup PP	0	5.000	5.000	0	0,0	0,0	0,0	
	<b>1624</b>			<b>VRAČILA ZNESKOV INFRASTRUKTURE KUPCEM PP MELJE</b>	<b>0</b>	<b>36.000</b>	<b>36.000</b>	<b>0</b>	<b>0,0</b>	<b>0,0</b>	<b>0,0</b>	
		0133	00	Vračilo zneskov infrastrukture kupcem PP Melje	0	36.000	36.000	0	0,0	0,0	0,0	
<b>0224</b>	<b>Geoinformacijski projekti in infrastruktura</b>				<b>65.062</b>	<b>123.240</b>	<b>123.240</b>	<b>118.783</b>	<b>182,6</b>	<b>96,4</b>	<b>96,4</b>	
<b>022402</b>	<b>Program obnove objektov in opreme</b>				<b>18.406</b>	<b>18.600</b>	<b>18.600</b>	<b>17.921</b>	<b>97,4</b>	<b>96,3</b>	<b>96,3</b>	
	<b>1626</b>			<b>INVESTICIJSKO VZDRŽEVANJE PROGRAMSKE OPREME GIS</b>	<b>18.406</b>	<b>18.600</b>	<b>18.600</b>	<b>17.921</b>	<b>97,4</b>	<b>96,3</b>	<b>96,3</b>	
		0133	01	Vzdrževanje programske opreme za GIS	4.410	4.500	4.500	4.136	93,8	91,9	91,9	
		0133	02	Vzdrževanje namenske programske opreme	13.996	14.100	14.100	13.784	98,5	97,8	97,8	
<b>022404</b>	<b>Investicije</b>				<b>46.656</b>	<b>104.640</b>	<b>104.640</b>	<b>100.862</b>	<b>216,2</b>	<b>96,4</b>	<b>96,4</b>	
	<b>9120</b>			<b>RAČUNALNIŠKA PROGRAMSKA OPREMA GIS</b>	<b>46.656</b>	<b>104.640</b>	<b>104.640</b>	<b>100.862</b>	<b>216,2</b>	<b>96,4</b>	<b>96,4</b>	
		0133	01	Nakup programske opreme za GIS	679	0	0	0	0,0	0,0	0,0	
		0133	02	Nakup podatkovnih baz	959	1.500	1.500	543	56,6	36,2	36,2	
		0133	03	Izdelava in vzdrževanje podatkovnih baz	19.317	33.140	33.140	31.702	164,1	95,7	95,7	
		0133	04	Izdelava aplikacij	25.700	70.000	70.000	68.617	267,0	98,0	98,0	
<b>SKUPAJ</b>					<b>17.296.775</b>	<b>19.351.469</b>	<b>19.495.144</b>	<b>17.098.926</b>	<b>98,9</b>	<b>88,4</b>	<b>87,7</b>	



<b>ZBIR ODHODKOV PO PODROČJIH PRORAČUNSKE PORABE</b>									
<b>v tisočih SIT</b>									
FNU	PU	Opis	Realizacija 2004	FN 2005	Veljavni FN 2005	Realizacija 2005	Indeks 7:4	Indeks 7:5	Indeks 7:6
1	2	3	4	5	6	7	8	9	10
<b>01</b>		<b>MESTNA UPRAVA IN ORGANI OBČINE</b>	<b>2.337.397</b>	<b>2.638.077</b>	<b>2.636.512</b>	<b>2.409.638</b>	<b>103,1</b>	<b>91,3</b>	<b>91,4</b>
<b>0101</b>		<b>Mestna uprava</b>	<b>2.148.852</b>	<b>2.427.638</b>	<b>2.426.073</b>	<b>2.219.933</b>	<b>103,3</b>	<b>91,4</b>	<b>91,5</b>
<b>0102</b>		<b>Organi občine</b>	<b>188.545</b>	<b>210.439</b>	<b>210.439</b>	<b>189.705</b>	<b>100,6</b>	<b>90,1</b>	<b>90,1</b>
010201	0101	Župan	42.445	43.649	43.649	42.898	101,1	98,3	98,3
010202	0201	Mestni svet	132.285	150.190	150.190	133.089	100,6	88,6	88,6
010203	0201	Nadzorni odbor	6.588	7.800	7.800	7.335	111,3	94,0	94,0
010204	0201	Mestna volilna komisija	927	2.500	2.500	83	9,0	3,3	3,3
010205	0501	Delovanje organov KS in MČ	6.300	6.300	6.300	6.300	100,0	100,0	100,0
<b>02</b>		<b>DEJAVNOSTI</b>	<b>14.959.378</b>	<b>16.713.392</b>	<b>16.858.632</b>	<b>14.689.287</b>	<b>98,2</b>	<b>87,9</b>	<b>87,1</b>
		<i>DRUŽBENE DEJAVNOSTI</i>	<i>6.239.123</i>	<i>7.143.039</i>	<i>7.234.599</i>	<i>7.033.476</i>	<i>112,7</i>	<i>98,5</i>	<i>97,2</i>
0201	0402	Predšolska vzgoja	2.827.051	2.926.203	2.929.108	2.920.578	103,3	99,8	99,7
0202	0403	Šolstvo	1.115.221	1.227.562	1.230.456	1.128.707	101,2	91,9	91,7
0203	0405	Kultura	1.257.511	1.944.259	2.034.808	1.957.118	155,6	100,7	96,2
0204	0406	Socialno varstvo	730.977	741.310	741.310	733.596	100,4	99,0	99,0
0205	0407	Zdravstvo	308.363	303.705	298.917	293.477	95,2	96,6	98,2
0206	0602	Gospodarske dejavnosti	300.109	369.210	369.719	344.288	114,7	93,2	93,1
		<i>KOMUNALNE DEJAVNOSTI</i>	<i>5.641.022</i>	<i>5.415.641</i>	<i>5.415.641</i>	<i>4.253.141</i>	<i>75,4</i>	<i>78,5</i>	<i>78,5</i>
0207	0802	Okolje in prostor	683.118	747.578	747.578	707.227	103,5	94,6	94,6
0208	0803	Ceste	1.534.942	1.570.509	1.571.605	1.498.042	97,6	95,4	95,3
0209	0804	Javna razsvetljava	512.178	460.200	466.138	466.393	91,1	101,3	100,1
0210	0805	Promet	634.664	659.800	650.666	643.305	101,4	97,5	98,9
0211	0806	Komunalna hidrotehnika	623.224	663.903	663.903	319.083	51,2	48,1	48,1
0212	0807	Komunalna energetika	307.188	100.220	102.320	81.928	26,7	81,7	80,1
0213	0808	Čistilna naprava in kolektor	637.588	40.000	40.000	23.648	3,7	59,1	59,1
0214	0809	Ravnanje z odpadki	676.533	935.131	935.131	432.317	63,9	46,2	46,2
0215	0810	Komunalno opremljanje stavbnih zemljišč	31.586	238.300	238.300	81.200	257,1	34,1	34,1
0216	0902	Prostorsko načrtovanje	62.578	152.235	152.235	96.732	154,6	63,5	63,5
0217	1002	Šport	891.513	899.390	899.390	820.770	92,1	91,3	91,3
0218	1202	Varstvo okolja	42.278	66.900	66.900	66.182	156,5	98,9	98,9
0219	1402	Požarna varnost, zaščita in reševanje	492.981	571.509	573.074	510.761	103,6	89,4	89,1
0220	1701	Ostale organizacije	16.730	18.243	18.243	18.243	109,0	100,0	100,0
0221	1801	Stanovanjsko gospodarstvo	164.263	262.120	262.120	141.165	85,9	53,9	53,9
0222	1901	Gospodarjenje s stavbnimi zemljišči	800.878	1.399.065	1.450.671	1.075.574	134,3	76,9	74,1
0223	2003	Poslovni prostori	242.842	292.800	292.800	210.174	86,5	71,8	71,8
0224	2102	Geoinformacijski projekti in infrastruktura	65.062	123.240	123.240	118.783	182,6	96,4	96,4
<b>SKUPAJ</b>			<b>17.296.775</b>	<b>19.351.469</b>	<b>19.495.144</b>	<b>17.098.926</b>	<b>98,9</b>	<b>88,4</b>	<b>87,7</b>

## ZBIR ODHODKOV PO SKUPINAH POSTAVK IN PODROČJIH DEJAVNOSTI

v tisočih SIT								
SP	Opis	Realizacija 2004	FN 2005	Veljavni FN 2005	Realizacija 2005	Indeks 6:3	Indeks 6:4	Indeks 6:5
1	2	3	4	5	6	7	8	9
01	<b>DELOVANJE UPRAVE</b>	1.625.544	1.726.294	1.727.694	1.680.436	103,4	97,3	97,3
02	<b>NALOGE IN PROGRAMI</b>	180.398	253.795	255.095	177.265	98,3	69,8	69,5
03	<b>DELOVANJE ORGANOV</b>	188.545	210.439	210.439	189.705	100,6	90,1	90,1
04	<b>ODPLAČILA KREDITOV</b>	112.413	115.015	115.015	114.920	102,2	99,9	99,9
06	<b>REZERVE</b>	96.000	50.000	48.435	20.000	20,8	40,0	41,3
07	<b>REDNI PROGRAMI</b>	10.265.620	10.179.751	10.190.704	9.957.722	97,0	97,8	97,7
	<b>Družbene dejavnosti</b>	5.221.461	5.453.897	5.460.968	5.450.980	104,4	99,9	99,8
	Predšolska vzgoja	2.642.715	2.757.813	2.755.434	2.754.298	104,2	99,9	100,0
	Šolstvo	743.139	808.552	819.412	818.523	110,1	101,2	99,9
	Kultura	979.230	1.007.942	1.007.369	1.004.757	102,6	99,7	99,7
	Socialno varstvo	576.983	582.349	586.299	581.550	100,8	99,9	99,2
	Zdravstvo	279.394	297.241	292.453	291.852	104,5	98,2	99,8
	<b>Gospodarske dejavnosti</b>	290.628	305.210	305.491	280.769	96,6	92,0	91,9
	<b>Komunalna direkcija</b>	3.196.216	2.625.671	2.627.557	2.578.639	80,7	98,2	98,1
	Okolje in prostor	591.555	603.721	611.941	611.940	103,4	101,4	100,0
	Ceste	916.106	950.000	944.062	917.152	100,1	96,5	97,1
	Javna razsvetljava	481.786	434.200	440.138	440.393	91,4	101,4	100,1
	Promet	554.184	577.300	570.966	567.830	102,5	98,4	99,5
	Komunalna hidrotehnika	4.985	4.400	4.400	4.311	86,5	98,0	98,0
	Čistilna naprava in kolektor	386.392	20.000	20.000	12.483	3,2	62,4	62,4
	Ravnanje z odpadki	261.208	36.050	36.050	24.529	9,4	68,0	68,0
	<b>Prostorsko načrtovanje</b>	62.578	152.235	152.235	96.732	154,6	63,5	63,5
	<b>Šport</b>	581.890	608.657	608.657	607.514	104,4	99,8	99,8
	<b>Varstvo okolja</b>	42.278	66.900	66.900	66.182	156,5	98,9	98,9
	<b>Požarna varnost, zaščita in reševanje</b>	392.419	417.148	418.863	418.784	106,7	100,4	100,0
	<b>Ostale organizacije</b>	14.985	15.546	15.546	15.546	103,7	100,0	100,0
	<b>Stanovanjsko gospodarstvo</b>	123.723	147.726	147.726	138.888	112,3	94,0	94,0
	<b>Gospodarjenje s stavbnimi zemljišči</b>	188.492	215.960	215.960	168.026	89,1	77,8	77,8
	<b>Poslovni prostori</b>	150.950	170.800	170.800	135.663	89,9	79,4	79,4
08	<b>PROGRAM OBNOVE OBJEKTOV IN OPREME</b>	878.740	972.740	969.716	847.173	96,4	87,1	87,4
	<b>Mestna uprava</b>	69.812	124.000	123.800	113.696	162,9	91,7	91,8
	<b>Dejavnosti</b>	808.928	848.740	845.916	733.476	90,7	86,4	86,7
	<b>Družbene dejavnosti</b>	328.528	372.553	371.966	362.773	110,4	97,4	97,5
	Predšolska vzgoja	91.812	94.254	92.393	90.111	98,1	95,6	97,5
	Šolstvo	202.604	205.915	207.573	200.786	99,1	97,5	96,7
	Kultura	29.830	66.384	66.000	65.998	221,2	99,4	100,0
	Socialno varstvo	2.282	6.000	6.000	5.877	257,5	98,0	98,0
	Zdravstvo	2.000	0	0	0	0,0		
	Gospodarske dejavnosti	0	2.000	2.000	2.000	0,0	100,0	100,0
	<b>Komunalna direkcija</b>	316.273	261.927	261.121	230.053	72,7	87,8	88,1
	Okolje in prostor	25.041	71.347	66.927	51.026	203,8	71,5	76,2
	Ceste	211.106	88.780	95.194	84.153	39,9	94,8	88,4
	Javna razsvetljava	30.392	26.000	26.000	26.000	85,5	100,0	100,0
	Promet	49.734	75.800	73.000	68.874	138,5	90,9	94,3
	<b>Šport</b>	77.051	19.499	18.218	18.014	23,4	92,4	98,9
	<b>Požarna varnost, zaščita in reševanje</b>	34.161	150.161	150.011	87.974	257,5	58,6	58,6
	<b>Stanovanjsko gospodarstvo</b>	20.579	10.000	10.000	2.276	11,1	22,8	22,8
	<b>Poslovni prostori</b>	13.930	14.000	14.000	12.465	89,5	89,0	89,0
	<b>Geoinformacijski projekti in infrastruktura</b>	18.406	18.600	18.600	17.921	97,4	96,3	96,3
09	<b>POSEBNI PROGRAMI</b>	378.997	358.290	346.771	315.451	83,2	88,0	91,0
10	<b>INVESTICIJE - MESTNA UPRAVA</b>	126.545	172.817	170.317	143.633	113,5	83,1	84,3
11	<b>INVESTICIJE - DEJAVNOSTI</b>	3.443.972	5.312.328	5.460.958	3.652.620	106,1	68,8	66,9
	<b>Družbene dejavnosti</b>	460.428	1.085.834	1.178.628	1.004.788	218,2	92,5	85,3
	Predšolska vzgoja	89.440	71.007	78.108	72.996	81,6	102,8	93,5
	Šolstvo	106.181	148.079	142.840	53.728	50,6	36,3	37,6
	Kultura	241.215	862.208	953.140	878.065	364,0	101,8	92,1
	Socialno varstvo	0	0	0	0	0,0		
	Zdravstvo	23.592	4.540	4.540	0	0,0	0,0	0,0
	<b>Gospodarske dejavnosti</b>	5.445	57.000	57.228	56.726	1.041,8	99,5	99,1

							<b>v tisočih SIT</b>		
SP	Opis	Realizacija	FN 2005	Veljavni	Realizacija	Indeks	Indeks	Indeks	
		2004		FN 2005	2005	6:3	6:4	6:5	
1	2	3	4	5	6	7	8	9	
	<b>Komunalna direkcija</b>	<b>2.061.333</b>	<b>2.489.873</b>	<b>2.492.593</b>	<b>1.416.952</b>	<b>68,7</b>	<b>56,9</b>	<b>56,8</b>	
	Okolje in prostor	30.068	34.340	34.340	16.763	55,8	48,8	48,8	
	Ceste	407.731	531.729	532.349	496.737	121,8	93,4	93,3	
	Promet	0	6.700	6.700	6.601	0,0	98,5	98,5	
	Komunalna hidrotehnika	618.239	659.503	659.503	314.771	50,9	47,7	47,7	
	Komunalna energetika	307.188	100.220	102.320	81.928	26,7	81,7	80,1	
	Čistilna naprava in kolektor	251.196	20.000	20.000	11.164	4,4	55,8	55,8	
	Ravnanje z odpadki	415.325	899.081	899.081	407.787	98,2	45,4	45,4	
	Komunalno opremljanje stavbnih zemljišč	31.586	238.300	238.300	81.200	257,1	34,1	34,1	
	<b>Šport</b>	<b>159.802</b>	<b>179.483</b>	<b>180.764</b>	<b>103.700</b>	<b>64,9</b>	<b>57,8</b>	<b>57,4</b>	
	<b>Stanovanjsko gospodarstvo</b>	<b>19.961</b>	<b>104.394</b>	<b>104.394</b>	<b>0</b>	<b>0,0</b>	<b>0,0</b>	<b>0,0</b>	
	<b>Gospodarjenje s stavbnimi zemljišči</b>	<b>612.385</b>	<b>1.183.105</b>	<b>1.234.711</b>	<b>907.547</b>	<b>148,2</b>	<b>76,7</b>	<b>73,5</b>	
	<b>Poslovni prostori</b>	<b>77.962</b>	<b>108.000</b>	<b>108.000</b>	<b>62.045</b>	<b>79,6</b>	<b>57,4</b>	<b>57,4</b>	
	<b>Geoinformacijski projekti in infrastruktura</b>	<b>46.656</b>	<b>104.640</b>	<b>104.640</b>	<b>100.862</b>	<b>216,2</b>	<b>96,4</b>	<b>96,4</b>	
	<b>SKUPAJ</b>	<b>17.296.775</b>	<b>19.351.469</b>	<b>19.495.144</b>	<b>17.098.926</b>	<b>98,9</b>	<b>88,4</b>	<b>87,7</b>	

## **V. OBRAZLOŽITEV REALIZACIJE FINANČNEGA NAČRTA MOM**

### **01 MESTNA UPRAVA IN ORGANI OBČINE**

#### **0101 MESTNA UPRAVA**

##### **1. POROČILO O IZVEDBI PROGRAMA DELA MESTNE UPRAVE V LETU 2005**

V mestni upravi smo pripravili za leto 2005 program dela v zvezi s pripravo predlogov in drugih aktov, ki so bili posredovani v obravnavo in sprejem Mestnemu svetu.

Tako je Mestni svet v letu 2005 razpravljal o naslednjih gradivih:

- Odlok o proračunu MOM za leto 2005;
- Odlok o spremembah in dopolnitvah Odloka o proračunu MOM za leto 2005;
- Sklep o podaljšanju začasnega financiranja proračuna MOM v letu 2005;
- Poročilo o izvrševanju proračuna I-VI 2005;
- Izhodišča za pripravo proračuna 2006;
- Odlok o proračunu MOM za leto 2006 in Načrt razvojnega programa za obdobje 2006 – 2009;
- Poročilo o delu in zaključni račun Zavoda za turizem Maribor za poslovno leto 2004;
- Zaključni račun proračuna MOM za 2004;
- Poročilo o delu JPZGSZ z zaključnim računom za leto 2004 in poročilo o delu nadzornega sveta JP GSZ za leto 2004;
- Informacija o letnem poročilu javnega podjetja Toplotna oskrba d.o.o. Maribor;
- Poročilo o delu z realizacijo finančnega načrta javnega medobčinskega stanovanjskega sklada Maribor za leto 2004;
- Program gospodarjenja s stavbnimi zemljišči za leto 2005 s finančnim načrtom;
- Odlok o lokacijskem načrtu za del Rt 7- S (v delu med Kočevarjevo, Smetanovo, Kosarjevo in Koroško cesto);
- Odlok o lokacijskem načrtu za del območja PPE St 9 S;
- Odlok o lokacijskem načrtu za del prostorsko planske enote Rt 7 S;
- Odlok o ureditvenem načrtu (URN) za del območja S 8 (del PPE Rt 6- KIS – območje med Strossmayerjevo in Prežihovo ulico ter med Gosposvetsko in Koroško cesto);

- Odlok o spremembah in dopolnitvah ureditvenega načrta za območje rekreacijskih površin na Mariborskem Pohorju – Sektor Bellvue;
- Odlok o spremembah in dopolnitvah odloka o ureditvenem načrtu za območje Š 5 – Športni park Tabor;
- Odlok o ureditvenem načrtu za del območja Krčevina (PPE Rt 15 – Z);
- Odlok o zazidalnem načrtu za Malečnik center;
- Odlok o zazidalnem načrtu za del cone Po 6 S;
- Odlok o spremembah in dopolnitvah odloka o zazidalnem načrtu soseke S – 8;
- Investicijski program za obnovo Minoritskega samostana in izgradnjo Lutkovnega gledališča Maribor;
- Investicijski program – adaptacija in dograditev ter zunanja ureditev podružnične šole Brezje;
- Sprememba investicijskega programa obnova in adaptacija mariborskega gradu;
- Odlok o spremembah in dopolnitvah odloka o predkupni pravici na območju MOM;
- Informacija o pripravi strategije prostorskega razvoja MOM in prostorskega reda MOM;
- Odlok o koncesiji za graditev sedežnice Poštela;
- Oblikovanje cen komunalnih proizvodov in storitev za leto 2005;
- Oblikovanje cen komunalnih storitev za leto 2006;
- Program ravnanja z ločeno zbranimi frakcijami komunalnih odpadkov v MOM;
- Poročilo o izvajanju programa ravnanja z odpadki – poročilo 2004;
- Izvajanje programa ravnanja z odpadki – poročilo o stanju 2005;
- Odlok o javni snagi in čiščenju javnih površin;
- Odlok o spremembah in dopolnitvah odloka o ravnanju s komunalnimi odpadki na območju MOM;
- Spremembe in dopolnitve Odloka o rabi javnih površin in komunalnih taksah za njihovo uporabo;
- Odlok o zagotavljanju reda nad ustavljenimi, parkiranimi in zapuščenimi vozili;
- Sklep o zagotovitvi sredstev za sanacijo plazu Rošpoh;

- Ukrepanje po neurjih v dneh 11.07. in 1.08.2005;
- Odlok o ustanovitvi javnega zavoda Mariborska knjižnica Maribor;
- Odlok o ustanovitvi javnega zavoda Zdravstveni dom dr. Adolfa Drolca Maribor – prva obravnava (33. seja);
- Odlok o spremembi Odloka o preoblikovanju javnega zavoda Mariborske lekarne Maribor p.o. v javni zdravstveni zavod Mariborske lekarne Maribor;
- Cene programov mariborskih javnih vrtcev;
- Sklep o pristopu MOM k projektu ustanovitve gerontološkega centra v Mariboru;
- Nakupi stvarnega premoženja – stavbna zemljišča;
- Program menjave/prodaje stvarnega premoženja – stavbna zemljišča;
- Odlok o programu opremljanja zemljišč za gradnjo v delu PPE Rt 7 S;
- Regionalni razvojni program statistične regije Podravje in informacija o gospodarskih gibanjih v MOM;
- Informacija o stanju gospodarstva v MOM;
- Odlok o podpornem okolju za podjetništvo v MOM – 33. seja;
- Odlok o koncesiji za delovanje zavetišča za zapuščene živali na območju MOM;
- Informacija o aktivnostih povezanih z vzpostavitvijo zavetišča za živali;
- Odlok o prenehanju veljavnosti odlokov;
- Odlok o spremembah in dopolnitvah odloka o oddajanju poslovnih prostorov, garaž in garažnih boksov v najem;
- Strateški načrt informatizacije MU 2003-2010;
- Zagotovitev pogojev za izgradnjo Fakultete za kmetijstvo;
- Problematika vrnitve nepremičnin po zahtevku Rimskokatoliškega škofijstva Maribor;
- Spremembe Poslovnika MS in Statuta MOM;
- Soglasje k cenam pogrebnih storitev na pokopališčih, ki so v upravljanju KS za leto 2005;
- Sklep o določitvi najemnine za najem prostora za grobove na pokopališčih, ki so v lasti MČ in KS;

- Sklep o določitvi meril za financiranje MČ in KS;
- Soglasja za brezplačno pridobitev nepremičnin;
- Pravilnik o porabi proračunskih sredstev za delo klubov svetnikov;
- Sklepi o neodplačnem prenosu lastninske pravice;
- Sklepi o ukinitvi statusa grajenega javnega dobra;
- Sklep o podaji soglasja k spremembam in dopolnitvam statuta JZ Dvorana Tabor;
- Sklep o podaji soglasja k aktu o spremembah in dopolnitvah akta o ustanovitvi MRA;
- Poročilo o inventuri 31.12.2004;
- Poročilo varuhinje bolnikovih pravic;
- Trendi varnostnih pojavov;
- Predlog za imenovanje predstavnice lokalne skupnosti kot predstavnice ustanoviteljice (MOM) v svet javnega vzgojno izobraževalnega zavoda Srednja ekonomska šola Maribor;
- Predlog za imenovanje člana in namestnika člana v nadzorni svet javnega podjetja Snaga d.o.o., Maribor;
- Predlog za imenovanje predstavnic ustanoviteljice (MOM) v svet javnega vzgojno - izobraževalnega zavoda Osnovna šola bratov Polančič;
- Predlog za imenovanje predstavnikov ustanoviteljice (MOM) v svet javnega vzgojno - izobraževalnega zavoda Osnovna šola Rada Robiča Limbuš;
- Predlog za imenovanje predstavnikov ustanoviteljice (MOM) v svet javnega zavoda Pokrajinski muzej Maribor;
- Predlog za imenovanje predstavnikov ustanoviteljice (MOM) v svet javnega zavoda Muzej narodne osvoboditve Maribor;
- Predlog za imenovanje predstavnikov ustanoviteljice (MOM) v svet javnega vzgojno – izobraževalnega zavoda vrtec Jožice Flander;
- Predlog za imenovanje predstavnikov ustanoviteljice (MOM) v sveta javnih vzgojno-izobraževalnih zavodov osnovnih šol Toneta Čufarja in Prežihovega Voranca;
- Predlog za imenovanje predstavnikov ustanoviteljice (MOM) v svet javnih vzgojno - izobraževalnih zavodov Osnovnih šol Maksa Durjave, Angela Besednjaka, Janka Padežnika in Slave Klavore;

- Predlog za imenovanje predstavnikov ustanoviteljice (MOM) v sveta javnih vzgojno - izobraževalnih zavodov vrtcev Studenci in Borisa Pečeta;
- Predlog za podajo mnenja o kandidatkah za imenovanje ravnateljic javnih vzgojno - izobraževalnih zavodov Osnovna šola Maksa Durjave in Prva gimnazija;
- Predlog za podajo soglasja k imenovanju direktorice zavoda Mariborska razvojna agencija;
- Predlog za imenovanje članov in namestnikov članov v nadzorni svet javnega podjetja Toplotna oskrba, d.o.o. Maribor;
- Predlog za podajo soglasja k imenovanju direktorja Javnega gospodarskega Zavoda za turizem Maribor;
- Predlog za razrešitev dosedanjega in imenovanje novega član statutarno-pravne komisije MS MOM;
- Predlog za imenovanje štirih predstavnikov MOM v svet zdravstvenega doma dr. Adolfa Drolca Maribor;
- Predlog za imenovanje članov nadzornega sveta ZIM, d.o.o. Maribor;
- Predlog za imenovanje predstavnice lokalne skupnosti kot predstavnice ustanoviteljice (MOM) v svet javnega vzgojno - izobraževalnega zavoda II. Gimnazija Maribor;
- Predlog za imenovanje predstavnikov ustanoviteljice (MOM) v svete javnih vzgojno - izobraževalnih zavodov Osnovnih šol Gustava Šiliha, Franceta Prešerna in Draga Kobala;
- Predlog za podajo mnenja o kandidatu za imenovanje ravnatelja Doma Antona Skale Maribor;
- Imenovanje člana komisije za mandatna vprašanja, volitve in imenovanja;
- Predlog za podelitev mandata nadomestnima članoma Mestnega sveta Mestne občine Maribor;
- Predlog za imenovanje predstavnikov ustanoviteljice (MOM) v svet doma Antona Skale;
- Predlog za imenovanje predstavnikov lokalne skupnosti (MOM) v svet Centra za socialno delo Maribor;
- Predlog za imenovanje predstavnikov ustanoviteljice (MOM) v svet javnega zavoda Mariborska knjižnica;
- Predlog za podajo mnenja o kandidatki za imenovanje ravnateljice Osnovne šole Prežihovega Voranca;



- Predlog za imenovanje predstavnikov ustanoviteljice (MOM) v sveta javnih vzgojno - izobraževalnih zavodov vrtcev Ivana Glinška in Tezno;
- Predlog za imenovanje predstavnikov ustanoviteljice (MOM) v svet javnega vzgojno-izobraževalnega zavoda Osnovna šola Martina Konšaka;
- Predlog za imenovanje predstavnikov lokalne skupnosti kot predstavnikov ustanoviteljice (MOM) v sveta javnih vzgojno - izobraževalnih zavodov Srednja strojna šola in Center za sluh in govor v Mariboru;
- Predlog za imenovanje novega - nadomestnega predstavnika ustanoviteljice (MOM) v svet javnega zdravstvenega zavoda Mariborske lekarne Maribor;
- Predlog za imenovanje dveh članov kot predstavnikov ustanoviteljice (MOM) v svet ustanoviteljic Javnega medobčinskega stanovanjskega sklada Maribor;
- Predlog za imenovanje novega - nadomestnega predsednika in član Odbora za gospodarstvo ter člana odbora za lokalno samoupravo in splošne zadeve ter petega člana komisije za imenovanje ulic;
- Predlog za imenovanje predsednika in članov sveta zavoda Mariborske razvojne agencije;
- Predlog za imenovanje predstavnikov ustanoviteljice (MOM) v svet javnega zavoda Dvorana Tabor Maribor;
- Predlog za podajo soglasja kandidatki za imenovanje direktorice javnega zavoda Mariborska knjižnica;
- Predlog za imenovanje dveh predstavnikov ustanoviteljice (MOM) v svet javnega - vzgojno izobraževalnega zavoda Osnovna šola Tabor I;
- Predlog za imenovanje nove - nadomestne predsednice komisije Mestnega sveta Mestne občine Maribor za imenovanje ulic;
- Predlog za imenovanje novega nadomestnega člana statutarno-pravne komisije Mestnega sveta Mestne občine Maribor;
- Predlog za imenovanje novega - nadomestnega predsednika ustanoviteljice (MOM) v svet javnega vzgojno izobraževalnega zavoda Osnovna šola Ivana Cankarja;
- Predlog za imenovanje predstavnika lokalne skupnosti (MOM) kot predstavnika zainteresirane strokovne javnosti v svet zavoda Evropski center za etnične, regionalne in sociološke študije Univerze v Mariboru;
- Predlog za imenovanje predstavnika lokalne skupnosti kot predstavnika ustanoviteljice (MOM) v svet javnega vzgojno-izobraževalnega zavoda Biotehniška šola Maribor;

- Predlog za imenovanje tretje predstavnice ustanoviteljice (MOM) v svet javnega vzgojno-izobraževalnega zavoda Osnovna šola Tabor I;
- Predlog za imenovanje treh predstavnikov ustanoviteljice (MOM) v svet javnega vzgojno-izobraževalnega zavoda vrtec Jadvice Golež;
- Predlog za imenovanje predstavnika lokalne skupnosti kot predstavnika ustanoviteljice (MOM) v svet javnega vzgojno-izobraževalnega zavoda Lesarska šola Maribor;
- Predlog za imenovanje nadomestnega člana v nadzorni svet javnega podjetja za gospodarjenje s stavbnimi zemljišči (gradivo pripravljeno a ni bilo uvrščeno na DR);
- Predlog za podajo mnenja o kandidatki za imenovanje ravnateljice Mladinskega doma Maribor;
- Predlog za podajo soglasja k imenovanju direktorja javnega zavoda Športni center Maribor;
- Predlog evidentiranih kandidatov za sodnike porotnike Okrožnega sodišča v Mariboru;
- Predlog za imenovanje vršilca dolžnosti direktorja Javnega zavoda Muzej narodne osvoboditve Maribor;
- Predlog za imenovanje direktorja JP Toplotna oskrba d.o.o. Maribor;
- Predlog za imenovanje direktorja javnega podjetja Mariborski vodovod d.o.o.;
- Predlog za imenovanje vršilca dolžnosti direktorja JP Snaga d.o.o. Maribor;
- Predlog za imenovanje članov nadzornega sveta JP GSZ kot predstavnikov ustanoviteljice (MOM);
- Odlok o poimenovanju Svetle ulice in Ulice nadvojvode Janeza v naselju Maribor;
- Odlok o poimenovanju nove ulice v naselju Maribor;
- Odlok o spremembi poteka in poimenovanju ulic v naselju Maribor;
- Predlog za podelitev priznanj in nagrad Mestne občine Maribor in določitev datuma podelitve priznanja Mestne občine Maribor v letu 2005;
- Potrditev uradnega prečiščenega besedila;
- Potrditev Odloka o nadomestilu za uporabo stavbnega zemljišča;
- Potrditev Odloka o gospodarskih javnih službah v občini Maribor;

- Potrditev Odloka o načinu opravljanja gospodarskih javnih služb v občini Maribor;
- Potrditev Odloka o distribuciji zemeljskega plina na območju MOM;
- Potrditev Odloka o koncesiji za vzdrževanje, urejanje pokopališč in pogrebne storitve na pokopališčih;
- Potrditev Odloka o merilih in kriterijih za določanje višini priključnin na vodovodno in kanalizacijsko omrežje;
- Potrditev Odloka o koncesiji za vzdrževanje in upravljanje infrastrukturnih objektov tržnic.

## **KABINET ŽUPANA**

### **UVOD**

Kabinet župana je v letu 2005 opravljal strokovne in organizacijske naloge za župana in direktorico mestne uprave, izvajal protokolarne zadeve in naloge s področja medmestnega in mednarodnega sodelovanja, seznanjal javnost o delu in aktivnostih župana ter mestne uprave ter reševal vloge in pritožbe občanov.

Delo kabineta je potekalo s svetovalci župana in v okviru notranjih organizacijskih enot:

- Službe za medmestno sodelovanje in protokol;
- Službe za stike z javnostmi in
- Službe za vloge in pritožbe.

Kadrovskih sprememb v kabinetu ni bilo. V tajništvu mestne uprave smo v okviru programa javnih del imeli zaposleno delavko za pomoč pri urejanju priročnih evidenc in arhivskega gradiva v času od 1.2. - 30.6.2005.

Zaposleni so bili skozi leto vključeni v dodatne izobraževalne programe. Poleg strokovnih seminarjev, ki so bili v organizaciji zunanjih izvajalcev, so se zaposleni udeleževali tudi velikega števila internih predavanj, ki so bila na različne teme.

V okviru kabineta smo skrbeli za kontinuiteto sodelovanja z Vlado Republike Slovenije in vsemi njenimi resortji. Na regijski ravni smo sodelovali z drugimi občinami, skupnostmi ali institucijami pri različnih projektih (obramba pred točo, Regijski ekonomsko-socialni svet Podravja, Regionalni razvojni program Statistične regije Podravja, Regijski park Pohorje, sodelovanje v bilateralnem projektu »EU regija Avstrijska Štajerska / SV Slovenija«).

Na področju medmestnega sodelovanja so bile aktivnosti usmerjene v sodelovanje z mesti, s katerimi je podpisana listina o partnerskem sodelovanju, kakor tudi s številnimi drugimi. Sodelovali smo s slovenskimi društvi v tujini, katerih pokrovitelj je mesto. Opravljali smo strokovne in organizacijsko tehnične naloge v zvezi s pripravo in organizacijo protokolarnih dogodkov, sprejemov in obiskov za župana ter druge predstavnike Mestne občine Maribor, kakor tudi organizacijo proslav in slovesnosti ob državnih praznikih, mestnem prazniku, spominskih dnevih mesta Maribor in drugih večjih prireditvah, katerih organizator je Mestna občina Maribor.

Skrbeli smo za informiranje predstavnikov sredstev javnega obveščanja o delu mestne uprave ter hkrati o pomembnejših dogodkih v mestu, organizirali tiskovne konference in izjave, skrbeli za urejanje internet strani.

Posebno pozornost smo posvetili pritožbam, pobudam in vlogam občanov ter jih poskušali preko sodelovanja z vsemi upravnimi organi občine pravočasno in zadovoljivo razrešiti.

Dosegli smo cilje, ki smo si jih zastavili v skladu z usmeritvami ISO-standarda in sicer:

- Pri odgovarjanju na vloge, pobude, pritožbe občanov smo v tem letu še izboljšali našo učinkovitost in ažurnost. Tako smo v roku 30 dni od prejema vloge pisno odgovorili na 91,1 % vseh vlog občanov, ki jih je bilo skupno 236.
  - Pri racionalizaciji porabe proračunskih sredstev, namenjenih za organizacijo večjih proslav in prireditve v letu 2005, smo v Kabinetu župana uspeli, v sodelovanju z nekaterimi institucijami, pripraviti naslednje skupne slovesnosti ter na ta način zmanjšati stroške izvedbe le-teh:
    - 8. februar - slovenski kulturni praznik smo pripravili v sodelovanju z Vojašnico generala Maistra in Slovenskim narodnim gledališčem Maribor;
    - oktober - trgatve Stare trte smo pripravili v sodelovanju z Zavodom za turizem Maribor, ki je poskrbel za celoten kulturni del prireditve, Vinag je prispeval del pogostitve;
    - 23. november - spominski dan Mestne občine Maribor smo pripravili v sodelovanju z 72. brigado SV in Vojašnico generala Maistra;
    - 26. december - dan samostojnosti in enotnosti smo združili z županovim prednovoletnim sprejemom.
- Tudi v prihodnje se bomo trudili racionalizirati porabo proračunskih sredstev s skupnim organiziranjem posameznih proslav in prireditvev.
- Tekom leta smo na drugačen način pristopili k organiziranosti novinarskih konferenc Mestne občine Maribor v smislu njihove izvedbe na različnih lokacijah izven sedeža Mestne občine Maribor. Tako so bile novinarske konference, na katerih so sodelovali tudi predstavniki nekaterih drugih institucij, organizirane v dvorani Tabor (za predstavitev športnih dogodkov in aktivnosti - Otroška športna zima), na sedežu podjetja Nigrad (za predstavitev zimske službe), v prostorih rektorata Univerze v Mariboru (ob predstavitvi projekta Ekoprofit International in predstavitvi projekta ozaveščanja javnosti o ločevanju odpadkov na izvoru). V prostorih mestne hiše Rotovž je bila organizirana tudi slovesna redna novinarska konferenca župana ob koncu leta.

## **PRAVNE PODLAGE**

Pravne podlage za izvajanje in financiranje nalog, načrtovanih v Kabinetu župana, so določene v Odloku o organizaciji in delovnem področju mestne uprave Mestne občine Maribor (MUV 13/97, 12/2000), Odloku o prazniku in spominskih dnevih Mestne občine Maribor (MUV št. 25/95), v Odloku o priznanjih in nagradah Mestne občine Maribor (MUV št. 9/96), Pravilniku o dodelitvi proračunskih sredstev za namen pokroviteljstva v Mestni občini Maribor (MUV št. 11/05) in v Statutu MOM (MUV št. 26/05).

## **POROČILO O DELU KABINETA**

Poročilo o delu svetovalcev župana

### **Področje družbenih dejavnosti**

Pomembnejše izvedene naloge:

- Vodenje aktivnosti v zvezi s pripravo investicije v novo Lutkovno gledališče:  
Izdelani so bili projekti za pridobitev gradbenega dovoljenja (PGD) in investicijski program. Po potrditvi investicijskega programa na mestnem svetu so bili naročeni in konec leta dokončani projekti za izvedbo (PZI). V fazi projektiranja so potekala usklajevanja s projekti in izvajanjem del sanacije Minoritskega samostana ter s projektiranjem obnove Minoritske cerkve ter obnove Žičkega dvorca. Pridobljena so bila vsa potrebna soglasja za pridobitev gradbenega dovoljenja, izvedeno javno naročilo za revizijo projektov ter izvedena revizija projektov. Usklajevanje glede obsega in dinamike državnega sofinanciranja investicije z Ministrstvom za kulturo je na strokovni ravni potekalo ustrezno, do pozitivne odločitve ministrstva o sofinanciranju pa ni prišlo. Pristojni minister je kot razlog navajal prioriteto prerazporeditev investicijskih sredstev »kulturnega tolarja« v obnovo in dograditev ljubljanske opere;
- Z Ministrstvom za kulturo je bila usklajena širitev javne službe Muzeja narodne osvoboditve na področje varstva industrijske dediščine Maribora in regije, urejen prevzem deponiranih strojev – kulturne dediščine ter deponiranje le-teh v objektu nekdanjega KPD;
- Pripravljena je bila kompleksna rešitev upravljanja objekta Union in koncertne dvorane Union;
- Sodelovanje pri drugih nalogah oz. projektih;
- Potekalo je sodelovanje pri reševanju problematike koriščenja sredstev evropskih strukturnih skladov za velike investicijske projekte v obnovi starega mestnega jedra, priprava projekta za ustanovitev Evropske orkestrske akademije v Mariboru, Urbact in Urbact – participando, izdaja skupnega dvojezičnega šolskega koledarja z Landesschulrat für Steiermark, simpozij o kulturni dediščini pokopališča Pobrežje, projekt European playwork association v Mariboru, Teden vseživljenjskega učenja, Informacijsko središče za izobraževanje odraslih itd;
- Potekalo je sodelovanje pri obravnavanju vrste posameznih problemov, izdelavi mnenja oz. predlogov rešitev (npr. o vprašanih izvajanju javnih naročil na področju kulture, o statusu javne infrastrukture za kulturo, o vprašanih knjižničnega programa domoznanstva, o projektu evropska prestolnica kulture, zavod PIP, upravljanju in programih v mariborski sinagogi ipd.);
- V okviru nalog na področju mednarodnega sodelovanja in protokola je bilo opravljenih vrsto razgovorov, sprejemov, srečanj, obiskov, nagovorov itd. med njimi največ na področju kulture ter vzgoje in izobraževanja.

### **Področje izvirnih proračunskih prihodkov**

Izvirni proračunski prihodki, ki se po veljavnih občinskih odlokih zbirajo v posameznih javnih podjetjih komunalno-cestnega gospodarstva in JP GSZ tvorijo precejšnji del vsakoletnega občinskega proračuna.

Najpomembnejše izvedene naloge:

- sprotno spremljanje vseh možnih državnih sofinanciranj preko namenskih strukturnih skladov, ki tudi tvorijo dobršen del investicijskih sredstev;
- spremljanje priprave investicij v okviru posebne komisije, imenovane znotraj mestne uprave, v skladu z Uredbo Vlade RS o enotni metodologiji za izdelavo predinvesticijskih programov investicijskega značaja;
- izvajanje kontrole in potrjevanja odhodkov JP GSZ in preverjanje usklajenosti le-teh s potrjenim finančnim načrtom podjetja;
- direktno operativno vodenje investicije »Adaptacija in rekonstrukcija mariborskega gradu za potrebe Pokrajinskega muzeja Maribor«;
- zastopanje MOM po pogodbi pri projektiranju Lutkovnega gledališča, umeščenega v objekt Minoritskega samostana;
- predpriprava vseh potrebnih aktivnosti za operativno vodenje investicije »Adaptacija in rekonstrukcija samostana Celestink in Kresije za potrebe Umetnostne galerije Maribor«.

### **Poročilo o delu Službe za vloge in pritožbe**

Praksa in izkušnje vsako leto znova potrjujejo upravičenost in nujnost organiziranosti Službe za vloge in pritožbe v okviru mestne uprave. Občanke in občani se lahko na enem mestu obrnejo na mestno upravo ali na župana, bodisi v osebni kontaktu ali po telefonu oziroma dobijo napotila, kako komunicirati preko klasične oziroma elektronske pošte. Slednja postaja vedno bolj priljubljena pri mlajši generaciji, kot pomanjkljivost pa izpostavljamo, da se marsikdo pojavi le z elektronski naslovom in ne s celotnimi podatki, tako da lahko včasih takšno pošto označimo kot anonimko. Vendar tudi na to pošto odgovarjamo.

V letu 2005 smo nadaljevali z načinom dela, po katerem so bili za pogovore z županom praviloma namenjeni trije termini mesečno, in sicer dvakrat za osebne razgovore in enkrat po odprtem telefonu. Dodatno so po odprtem telefonu bili dosegljivi tudi vodje upravnih organov in služb ter direktorica mestne uprave.

Iz analize interne evidence je razvidno, da smo do konca v letu 2005 prejeli 236 pisnih vlog ter zabeležili 705 razgovorov z občankami in občani, medtem ko je župan v času pogovornih ur z občani opravil 89 osebnih pogovorov in sprejel 73 klicev preko odprtega telefona, vodje služb mestne uprave pa je poklicalo 33 meščank in meščanov.

Po številu so bili tudi v letu 2005 v ospredju problemi s stanovanjskega področja: možnost pridobitve stanovanja v najem; nezmožnost plačevanje stroškov bivanja; razmerja med lastniki stanovanj in najemniki; težave stanovalcev objektov, ki so v denacionalizaciji in drugo. Mnogo jih zaradi socialne stiske ne more rešiti stanovanjskega vprašanja in pomagamo jim lahko z napotilom na razpis in s seznanitvijo z možnostjo subvencije najemnine.

V lanskem letu je stanovanjski sklad pričel z uresničevanjem projekta začasnih bivalnih enot in skupaj z županom so poskušali nasprotnikom takšnega načina začasnega reševanja stanovanjskih problemov pojasniti smisel in nujnost pridobitve načrtovane lokacije.

Na stanovanjskem področju je potrebno omeniti še objekt varovanih stanovanj, katerih lastniki so v razgovorih z županom in stanovanjskim skladom poskušali doreči še nekatere nerazčiščene probleme, predvsem s področja socialnih in zdravstvenih storitev.

Med občani je precej zanimanja tudi za najem občinskih poslovnih prostorov, zlasti tistih na atraktivnejših lokacijah. V takšnih primerih smo organizirali razgovore z vodstvom Oddelka za gospodarjenje s poslovnimi in upravnimi prostori ter premičnim premoženjem, kjer se trudijo čim bolj upoštevati želje bodočih najemnikov, upoštevaje veljavne predpise in hkrati ravnati s premoženjem kot dober gospodar. V lanskem letu smo namenili veliko pozornosti

problemu poslovnih prostorov v mariborskem gradu, katerih najemniki so želeli prednost pri razpisih, ker so jim zaradi obnove gradu bile odpovedane najemne pogodbe.

Po številu zadev je na drugem mestu komunalna problematika, kamor so uvrščene pobude in pripombe pa tudi zahteve po komunalni urejenosti mesta in primestnih območij. Občani sicer pogosto pridobijo informacije na sedežih KS in MČ, a pričakujejo apel župana po prioritetenem reševanju zadeve, ki je zanje največjega pomena. V mestu jih motijo predvsem pomanjkanje parkirnih prostorov, naraščajoči promet in posledično hrup in onesnaževanje okolja tudi v ulicah na obrobju mesta. V primestju poudarjajo vzdrževanje in prepočasno modernizacijo cest. Zaradi obilnih snežnih padavin so na Službo za vloge in pritožbe prihajali pozivi za interventno čiščenje predvsem pločnikov in avtobusnih postajališč in s korektnim odzivom in posluhom Komunalne direkciji smo v večini primerov rešili problem v razumnem času.

Na pogovorih župana z občani smo večkrat zabeležili nezadovoljstvo zaradi plačevanja obveznosti za čiščenje odpadnih in padavinskih voda. Vsakomur smo poskušali pojasniti zakonske osnove in zahteve po ohranjanju čistega okolja, kakor tudi razliko med tistimi, katerih hiše so priključene na javno kanalizacijo in drugimi, ki imajo svoje greznice.

Nemalo je pozivov občanov zaradi zapuščenih vozil, pasjih iztrebkov, ozelenitve mesta in nanje se je redno odzval komunalni inšpektorat z ogledi na terenu in ustreznimi ukrepi. Željam po ozelenitvi poskuša v čim večji meri prisluniti Komunalna direkcija, upošteva je plane in finančne možnosti. Vzrok nezadovoljstva so pogosto tudi mandatne kazni mestne redarske službe, čeprav smo v strpnem dialogu praviloma uspeli stranko napotiti na pritožbeno pot oziroma ji priporočali, naj vsekakor parkirajo na za to namenjenih prostorih, ki jih ne glede na številne kritike v našem mestu ni malo.

Veliko pozornosti smo namenili reševanju problema azila za zapuščene živali, katerega zagovorniki so poslali županu zajeten kup pisem in peticij, razen njih pa so Službo za vloge in pritožbe ter seveda župana pozivali k rešitvi problema tisti, ki lokaciji Na terasi nasprotujejo. Župan se je z njimi večkrat sestal in jih seznanil s prizadevanji občine, da bi dokončno rešili problem, pri katerem je potrebno upoštevati utemeljene argumente s poudarkom na sklepih mestnega sveta.

V javnosti je imel precejšen odmev problem vrtičkarjev z Vrbanskega platoja in tudi temu je bilo namenjenega veliko časa, razgovorov in odgovorov, v želji, da bi zaščitili vodovarstveno območje ter njim hkrati omogočili opravljati njihovo ljubiteljsko dejavnost na drugi lokaciji.

Na župana se je po pomoč obrnilo tudi veliko takih, ki ne najdejo zaposlitve, ki prosijo za denarno pomoč, štipendijo ali sponzorska sredstva. Če problem ni spadal v pristojnost mestne uprave, smo na primer posameznike, ki so želeli pravni nasvet, napotili na zavod PIP po pridobitev prvega nasveta, socialno šibkejše na brezplačno pravno pomoč na sodišče oziroma glede na vsebino zadeve na drugo pristojno institucijo. Vsako leto smo evidentirali tudi nekaj zadev v zvezi s pridobivanjem državljanstva in reševanjem denacionalizacijskih zahtevkov, vendar je tokrat takšnih primerov bilo bistveno manj.

Vse leto smo korektno sodelovali z občinskimi organi in službami ter z drugimi institucijami v Mariboru, odgovarjali na poizvedbe komisije Državnega zbora RS in Varuha človekovih pravic, stremeli k ažurnosti pri odgovarjanju na pisma in klice občank in občanov ter jim omogočili razgovor z županom v čim krajšem času. Pri odgovarjanju na vloge, pobude, pritožbe občanov smo v tem letu še izboljšali našo učinkovitost in ažurnost. Tako smo v roku 30 dni od prejema vloge pisno odgovorili na 91,1 % vseh vlog občanov, ki jih je bilo skupno 236.

## **Poročilo o aktivnostih kabineta na regionalnem področju**

Aktivnosti kabineta so potekale tudi na regionalnem in mednarodnem področju:

- na področju skupnih nalog, projektov in odprtih vprašanj občin bivše skupne občine Maribor in sicer občin Duplek, Hoče-Slivnica, Kungota, Lovrenc na Pohorju, Miklavž na Dravskem polju, Pesnica, Rače-Fram, Ruše, Selnica od Dravi, Starše in Šentilj (organizirani so bili redni razgovori z župani);
- na področju regionalnega povezovanja; Konzorcij za razvojne naloge Podravja, SRUČV, RSDP, Garancijski sklad, Regijski ekonomsko-socialni svet Podravja, Regijski park Pohorje, obramba pred točo v SV Sloveniji, Kolegij županov Statistične regije Podravje (organizirani so bili razgovori z župani občin, ki so članice oz. soustanoviteljice omenjenih struktur);
- opravljeni so bili redni razgovori župana s predstavniki inšpekcijskih služb v Mariboru, s poslanci v DZ RS iz širšega območja Maribora, z vodstvom Zavoda RS za zaposlovanje - Območne službe Maribor, z vodstvom Univerze v Mariboru, z vodstvom Policijske uprave Maribor.

## **SLUŽBA FINANČNEGA NADZORA**

Služba finančnega nadzora je v Mestni občini Maribor začela s svojim delovanjem 01.05.2001. Namen, področje in način delovanja, pooblastila ter odgovornosti službe so opredeljena v Zakonu o računovodstvu (Ur. l. RS, št. 23/99, 30/02), Zakonu o javnih financah (Ur. l. RS, št. 79/99, 124/00, 79/01, 30/02, 56/02), Odloku o spremembah in dopolnitvah odloka o organizaciji in delovnem področju mestne uprave Mestne občine Maribor (MUV, št. 12/00), 97. členu Statuta Mestne občine Maribor (MUV, št. 5/00) ter Pravilniku o usmeritvah za usklajeno delovanje sistema notranjega nadzora javnih financ (Ur.l. RS, št. 72/02).

Služba finančnega nadzora je v letu 2005 izvajala svoje naloge v skladu s potrjenim načrtom notranjih revizij v MOM za leto 2005, ki ga je župan MOM podpisal dne, 17.12.2004 in na osnovi posameznih sklepov za izvedbo izrednih revizij, ki jih je mimo potrjenega plana dela, tekom leta 2005, dodatno podpisal župan MOM. Navedeno je v skladu s Pravilnikom o delovanju Službe notranje revizije v Mestni občini Maribor, katerega noveliran izvod je župan MOM podpisal dne, 21.05.2004.

Izvršitev notranjih revizij v letu 2005 je potekala v skladu s potrjenim planom za leto 2005. V povezavi z navedenim je bilo izdano:

1. predhodno in končno poročilo o opravljeni redni notranji reviziji poslovanja za leto 2004 pri neposrednem proračunskem uporabniku MOM, Komunalna direkcija (ravnanje z odpadki);
2. obvestilo o odzivnem poročilu (delna odprava nepravilnosti) odgovornih v mestni upravi MOM ;
3. predhodno in končno poročilo o opravljeni redni reviziji poslovanja v letu 2004 pri posrednem proračunskem uporabniku MOM, Center za pomoč na domu;



4. obvestilo o odzivnem poročilu (delna odprava nepravilnosti) odgovornih v mestni upravi MOM in pri PPU;
5. predhodno in končno poročilo o opravljeni redni notranji reviziji poslovanja v letu 2004 pri neposrednem proračunskem uporabniku MOM, Oddelek za gospodarske dejavnosti (azil za živali);
6. obvestilo o odzivnem poročilu (delna odprava nepravilnosti) odgovornih v mestni upravi MOM;
7. predhodno in končno poročilo o opravljeni redni notranji reviziji poslovanja v letu 2004 pri neposrednem proračunskem uporabniku Zavod za varstvo okolja (rok za odzivno poročilo preteče 31.01.2006);
8. predhodno in končno poročilo o opravljeni redni notranji reviziji poslovanja v letu 2004 pri neposrednem proračunskem uporabniku MOM, Mestna četrt Ivan Cankar (rok za odzivno poročilo preteče 15.01.2006);
9. predhodno in končno poročilo o opravljeni redni notranji reviziji poslovanja v letu 2005 pri neposrednem proračunskem uporabniku MOM, Oddelek za gospodarjenje s poslovnimi prostori ter premičnim premoženjem, Referat za stanovanjske zadeve (rok za odzivno poročilo preteče 02.03.2006);
10. končno poročilo o opravljeni nenapovedani reviziji denarnih sredstev v KS Pekre (rok za odzivno poročilo preteče 01.03.2006);
11. končno poročilo o opravljeni nenapovedani reviziji denarnih sredstev v MČ Radvanje (nepravilnosti niso bile ugotovljene);
12. končno poročilo o opravljeni nenapovedani reviziji denarnih sredstev v KS Razvanje (rok za odzivno poročilo preteče 06.03.2006);
13. končno poročilo o opravljeni nenapovedani reviziji denarnih sredstev v KS Limbuš (rok za odzivno poročilo preteče 07.03.2006);
14. predhodno poročilo o opravljeni redni reviziji poslovanja v letu 2004 pri posrednem proračunskem uporabniku MOM, Dvorana Tabor (rok za pripombe na predhodno poročilo preteče 12.01.2006);

#### Izvedene izredne revizije na podlagi sklepa župana v letu 2005

15. predhodno in končno poročilo o opravljeni izredni reviziji poslovanja v letu 2004 pri posrednem proračunskem uporabniku Javni zavod za zaščito in požarno reševanje Maribor (rok za odzivno poročilo je potekel 16.09.2005, 19.09.2005 je bilo odgovorno vodstvo ponovno pozvano; na osnovi ustnega dogovora je bil rok podaljšan do 31.12.2005);
16. predhodno in končno poročilo o opravljeni izredni notranji reviziji poslovanja v letu 2004 pri posrednem proračunskem uporabniku OŠ Maksa Durjave (rok za odzivno poročilo poteče 31.12.2005 za MU in 31.03.2006 za OŠ);
17. obvestilo o odzivnem poročilu (delna odprava nepravilnosti) odgovornih v osnovni šoli.

## **SLUŽBA MESTNEGA SVETA**

Delovno področje in naloge Službe mestnega sveta MOM so opredeljene v Odloku o organizaciji in delovnem področju Mestne uprave Mestne občine Maribor, Poslovniku mestnega sveta MOM in Poslovniku nadzornega odbora MOM, temeljijo pa na koordinaciji in programih dela organov MOM, mestne volilne komisije, varnostnega sosveta in mestne uprave.

## **PRAVNE PODLAGE**

Pravne podlage za financiranje nalog iz proračuna za leto 2005 so določene v: Zakonu o lokalni samoupravi - uradno prečiščeno besedilo (Uradni list RS, št. 100/2005), Zakonu o državnem svetu (Uradni list RS, št. 44/92), Sklepu Mestnega sveta MOM o ustanovitvi in Poslovniku varnostnega sosveta v Mestni občini Maribor, Zakonu o lokalnih volitvah – uradno prečiščeno besedilo (Uradni list RS, št. 100/2005), Zakonu o volitvah v državni zbor (Uradni list RS, št. 44/92, 60/95, 67/97, 70/00), Zakonu o volitvah poslancev iz Republike Slovenije v Evropski parlament (Uradni list RS, št. 40/04), Zakonu o volilni kampanji (Uradni list RS, št. 62-2109/94, 17-951/97), Zakonu o političnih strankah – uradno prečiščeno besedilo (Uradni list RS, št. 100/2005), Statutu Mestne občine Maribor (MUV, št. 27/95, 13/98, 17/98, 23/98, 5/00, 10/02, 6/04, 13/04, 26/05), Pravilniku o plačah, nadomestilih in drugih prejemkih v Mestni občini Maribor, katere določa Mestni svet MOM (MUV, št. 24/99,20/02) in Odloku o priznanjih in nagradah Mestne občine Maribor (MUV, št. 9/96, 7/02).

## **POROČILO O DELU SLUŽBE**

Služba mestnega sveta opravlja strokovne, organizacijske in druge administrativno tehnične naloge za delovanje mestnega sveta, delovnih teles mestnega sveta, nadzornega odbora, mestno volilno komisijo, volilno komisijo 7. VE in okrajnih volilnih komisij 5 – 11.

V letu 2005 je služba:

- izdelala terminski plan dela za mestni svet in delovna telesa;
- koordinirala pravočasne priprave in zbrala gradivo mestne uprave za obravnavo na posameznih sejah mestnega sveta;
- poskrbela za objavo vabil in gradiv za seje mestnega sveta na spletni strani Mestne občine Maribor;
- poskrbela za pravočasno zagotavljanje zadostnega števila izvodov gradiv in pravočasno posredovanje članom mestnega sveta in vodjem svetniških skupin;
- članom mestnega sveta kot predlagateljem gradiva za obravnavo na mestnem svetu pomagala pri pripravi predlogov sklepov in odlokov;
- pravočasno posredovala vabila in gradiva (amandmaje, stališča delovnih teles, predloge za razširitev dnevnega reda, dodatne obrazložitve, ipd.) za seje mestnega sveta;
- vodila, izdelovala zapisnike in snemala seje mestnega sveta, izdelovala magnetograme, izpise sklepov ter posredovala pristojnim v mestni upravi;

- zbirala, urejala in posredovala pobude in vprašanja članov mestnega sveta ter zbirala in posredovala odgovore na pobude in vprašanja;
- pripravila gradiva, sklicevala seje, pisala zapisnike in posredovala sprejete sklepe in stališča delovnih teles mestnega sveta;
- obveščala mestne četrti in krajevne skupnosti o gradivih, ki jih je obravnaval mestni svet in so se nanašala na problematiko ožjih delov lokalne skupnosti;
- obveščala javnost o sejah in gradivih mestnega sveta in delovnih teles preko interneta in drugih medijev;
- opravljala strokovna in administrativno tehnična dela za člane mestnega sveta in klube svetnikov (dokumentacija, zakonodaja, zapisniki, magnetogrami...);
- pripravila razpise za direktorje javnih zavodov, ki jih imenuje lokalna skupnost;
- pripravljala objavo sprejetih sklepov in odlokov v Medobčinskem uradnem vestniku;
- opravljala strokovno, tehnično administrativno in organizacijsko delo za nadzorni odbor;
- vodila upravne postopke na drugi stopnji;
- opravljala strokovna, tehnično administrativna in organizacijska dela za volilno komisijo 7. VE in okrajnih volilnih komisij 5 – 11;
- za mestno volilno komisijo opravila strokovne in tehnično administrativne postopke za imenovanje dveh nadomestnih članov v Mestni svet Mestne občine Maribor in nadomestnega člana v Svet Mestne četrti Pobrežje;
- opravljala strokovna, tehnično administrativna in organizacijska dela za varnostni sosvet;
- usklajevala dokumentacijo za uresničevanje standarda ISO 9001 - 2000;
- opravila vrsto drugih opravil po navodilih župana.

Na spletnih straneh [www.maribor.si](http://www.maribor.si) predstavljamo delo mestnega sveta. Redno se objavlja:

- vabila za seje mestnega sveta s predlogom dnevnega reda;
- vabila za seje delovnih teles mestnega sveta in nadzornega odbora;
- stališča delovnih teles in nadzornega odbora;
- zapisniki sej mestnega sveta s sprejetimi sklepi;
- gradiva, ki jih obravnava mestni svet;
- sprejeti odloki;
- proračun in zaključni račun Mestne občine Maribor;
- pozivi za podelitev priznanj in nagrad v Mestni občini Maribor.

V letu 2005 so delo v službi mestnega sveta opravljali štiri uradniki z univerzitetno izobrazbo, tri strokovno tehnične delavke s srednješolsko izobrazbo in ena strokovno tehnična delavka z višjo izobrazbo.

## ODDELEK ZA FINANCE

Oddelek za finance je v letu 2005:

- opravljal naloge in aktivnosti v zvezi s proračunskim planiranjem, izvrševanjem in spremljanjem izvrševanja proračuna ter proračunskim poročanjem;
- pripravljala strokovne podlage in organiziral izgradnjo informacijskega sistema za potrebe proračunskega planiranja, izvrševanja in spremljanja proračuna; računovodskega evidentiranja in poročanja;
- dajal soglasja k pogodbam iz vseh proračunskih področij v postopku dajanja soglasij, sodeloval pri pripravi osnutkov pogodb;
- dajal obvezna strokovna mnenja o finančnih elementih pri sklepanju pogodb, skladnosti investicijskih programov s finančnimi sredstvi;
- izvajal naloge v zvezi z upravljanjem finančnega premoženja občine;
- izvajal finančna in računovodska opravila za finančno in stvarno premoženje mestne občine, mestnih četrti in krajevnih skupnosti;
- opravljal plačila, tekoče urejal, zajemal in sporočal podatke;
- pripravljala obvezne računovodske izkaze in izvajal računovodski nadzor itd.;
- sodeloval s posameznimi upravnimi organi, organizacijami in službami na občinskem in državnem nivoju, izvajalci splošnih in gospodarskih javnih služb ter različnimi zunanjimi strokovnimi institucijami in strokovnjaki;
- aktivno sodeloval na sejah odborov in komisij ter mestnega sveta v primerih, ko so le ti obravnavali gradiva vezana na delokrog oddelka. V takih primerih je oddelek predstavljal predlagana gradiva in odgovarjal na vprašanja, pripombe in stališča izpostavljena na sejah;
- sodeloval na številnih delovnih in usklajevalnih sestankih, ki jih je organiziralo vodstvo mestne uprave v zvezi s planskimi dokumenti občine ter reševanjem zadev iz različnih strokovnih in vsebinskih področij, ki sodijo v delokroge vseh upravnih organov mestne uprave;
- oddelek je tudi v letu 2005 poleg nalog, ki sodijo v delokrog oddelka, po nalogu vodstva mestne uprave opravljal naloge, ki sodijo v delokrog drugih oddelkov.

Pri izvajanju pristojnosti, nalog in aktivnosti je oddelek upošteval Zakon o javnih financah, Zakon o lokalni samoupravi, Zakon o financiranju občin, Zakon o gospodarskih družbah, Zakon o gospodarskih javnih službah, Zakon o računovodstvu, Slovenske računovodske standarde, Zakon o izvrševanju proračuna RS, Zakon o davku na dodano vrednost, področno zakonodajo za vsa različna področja v pristojnosti občine, ki jih pokrivajo proračunski uporabniki (upravni organi, organizacije, zavodi, službe in inšpektorat), zakone in predpise, ki se nanašajo na plače in prejemke delavcev, Odločbe Ustavnega sodišča ter druge predpise, navodila ter usmeritve, ki sta jih sprejela država in občina.

Delo oddelka za finance je bilo tudi v letu 2005 organizirano v treh službah: finančni,

računovodski in službi za proračun. Zaradi bolnih in invalidnih je bilo skozi celo leto odsotnih 2,21 delavcev (v letu 2004 1,98 delavca). Pri tem je potrebno upoštevati, da delavci namesto bolniške odsotnosti v primeru bolezni koristijo dopust ali kompenzirajo ure nad polnim delovnim časom.

## **PRORAČUNSKO PLANIRANJE**

Med najpomembnejše in najobsežnejše naloge Oddelka za finance sodijo naloge vezane na pripravo proračunskih dokumentov občine, njihovo izvrševanje in spremljanje. Po Zakonu o javnih financah je za pripravo proračuna zadolžen župan. Predlog proračuna izdelava skupaj z mestno upravo, KS in MČ. Po ZJF ima številne operativne in koordinativne naloge pri pripravi proračuna, sprememb in rebalansa proračuna, finančna služba neposrednega uporabnika - mestne uprave. V MOM te naloge opravlja Oddelek za finance. Oddelek izvaja tudi naloge organiziranja in izvedbe priprave zaključnega računa proračuna za preteklo leto in polletnega poročila. Prav tako pripravlja navodila za izvrševanje aktualnega proračuna za proračunske uporabnike, v katerem so določeni načini, postopki in odgovornosti pri izvrševanju proračuna.

Proračun občine za leto 2005 je bil sprejet šele 10. junija, več kot mesec dni kasneje kot v letu 2004. Oddelek je za to, tako kot že predhodna leta, izvajal aktivnosti tako za pripravo in obravnavo proračuna za leto 2005, začasnega financiranja I-III 2005, podaljšanja začasnega financiranja IV-VI 2005, kot proračuna za leto 2006.

Posebej obremenjen je bil oddelek v prvem četrtletju leta 2005, ko je poleg planskih aktivnosti vezanih na pripravo proračuna za tekoče leto – letnega in začasnega financiranja, opravljal naloge in aktivnosti v zvezi z izvrševanjem začasnega financiranja, istočasno pripravljal zaključni račun za leto 2004.

### **Proračun MOM za leto 2005**

Konkretne aktivnosti za pripravo proračuna za leto 2005 je oddelek začel že v mesecu juniju 2004, vendar je bilo gradivo - Proračun MOM za leto 2005 za prvo obravnavo posredovano mestnemu svetu šele konec meseca marca 2005. Razlogi za pozno predložitev gradiva so bili: težave pri izvrševanju proračuna za leto 2004 (ukrepi za uravnoteženje proračuna, priprava rebalansa proračuna, priprava sprememb odloka za proračun za leto 2004) ter tako kot v preteklih letih, neupoštevanje rokov, določenih za pripravo FN proračunskih uporabnikov.

Ker v letu 2004 gradivo za proračun za leto 2005 mestnemu svetu ni bilo niti posredovano, je oddelek v mesecu decembru 2004 pripravil sklep o začasnem financiranju za obdobje I-III 2005, v mesecu januarju 2005 pa vodil aktivnosti za pripravo in pripravil začasni FN MOM za I-III 2005. Predlagateljem FN je posredoval podatke in izhodišča za izračun obsega sredstev za izplačila v obdobju začasnega financiranja, preveril dobljene podatke in jih uskladal s predlagatelji. Usklajen predlog je posredoval v potrditev županu, proračunski uporabniki pa so pripravili finančne načrte za enako proračunsko obdobje. Prav tako v mesecu januarju je oddelek vodil aktivnosti za pripravo proračuna za leto 2005 za prvo obravnavo in aktivnosti za pripravo zaključnega računa proračuna za leto 2004. Glede na to, da v začetku meseca marca proračun za leto 2005 niti za prvo obravnavo ni bil posredovan v obravnavo mestnemu svetu, je oddelek ponovno izvajal aktivnosti za pripravo finančnih načrtov tokrat za obdobje podaljšanega začasnega financiranja ( IV-VI 2005). Oddelek je pri pripravi predloga odhodkov sodeloval s proračunskimi uporabniki, pripravil finančni načrt odhodkov v pristojnosti oddelka, načrt odhodkov ostalih organizacij ter plan odhodkov za stroške dela

mestne uprave. Za odločanje na mestnem svetu je oddelek, v skladu s zakonom pripravil, poleg sklepa še bilance in poskrbel za pripravo FN MOM, saj je za začasno financiranje potrebno pripraviti proračun v malem. V obdobju treh mesecev je oddelek praktično pripravil dva proračuna v malem, proračun za leto 2005 za prvo obravnavo in zaključni račun proračuna za leto 2004.

Začasno financiranje predstavlja posebne razmere, saj v tem obdobju ni mogoče izvajati vseh nalog, je pa za financiranje rednih programov potrebno sklepati pogodbe za obdobje začasnega financiranja, kar pomeni dodatno obremenitev za proračunske uporabnike in oba oddelka, ki pogodbe v postopku dajanja soglasij preverjata (oddelek za finance, Oddelek za splošne in pravne zadeve). Zaradi različnih proračunskih obdobj se je povečalo število pogodb za financiranje rednih programov. Poleg pogodb so se sklepali aneksi, ki so določali pogodbene obveznosti za posamezno obdobje. Pogodbe oz. aneksi k pogodbam so se sklepale za en namen namesto 1 krat, tri krat.

Odlok o proračunu MOM za leto 2005 – prva obravnava je mestni svet obravnaval na seji konec aprila 2005.

Oddelek za finance je sodeloval na sejah vseh odborov in komisij mestnega sveta, ko so obravnavali predlog podaljšanja začasnega financiranja in predlog proračuna ter na koordinacijah župana s političnimi strankami. Na sejah matičnih odborov – odbora za finance in nadzornega odbora je oddelek predstavljal celoten proračun, na sejah ostalih odborov pa splošni del proračuna.

Na osnovi magnetograma seje mestnega sveta s prve obravnave proračuna, je oddelek evidentiral pripombe, predloge in vprašanja izpostavljena na seji, oblikoval pisne odgovore na vprašanja, ki so se nanašala na delokrog oddelka, korigiral odlok o proračunu in organiziral pripravo proračuna za drugo obravnavo. Izvajal je vse aktivnosti za pripravo celotnega proračuna za drugo obravnavo, sodeloval pri pripravi odgovorov in mnenj v zvezi s podanimi amandmaji. Oddelek je oblikoval tudi amandmaje župana. Ponovno je sodeloval na sejah vseh teles mestnega sveta in sejah mestnega sveta, ko je le ta obravnaval in sprejemal proračun za leto 2005.

Po sprejemu proračuna je oddelek pripravil čistopis odloka in poskrbel za objavo v uradnem glasilu občine ter čistopis celotnega proračuna ter ga posređoval pristojnim službam za objavo na spletnih straneh MOM.

Podobno kot za proračun 2004, je oddelek za finance, tudi za proračun 2005 izvajal aktivnosti v zvezi s pripravo in sprejemanjem proračuna skoraj leto dni bolj ali manj intenzivno.

### **Navodilo o izvrševanju proračuna za leto 2005 – sprejel župan**

Oddelek je proučil predpise, ki določajo izvrševanje proračuna ter na njihovi podlagi in ob upoštevanju navodila za preteklo leto v roku, določenem v odloku o proračunu, pripravil navodilo o izvrševanju proračuna za leto 2005 za proračunske uporabnike ter seznam odredbodajalcev z opisom njihovih pristojnosti za leto 2005.

### **Aktivnosti oddelka v zvezi s postopkom zadolževanja**

V zvezi z zadolževanjem je oddelek za finance v letu 2005 izvedel naslednje obširne aktivnosti.

V začetku meseca oktobra 2005 je oddelek za finance pričel z aktivnostmi ugotavljanja potreb po dolgoročnem zadolževanju. Oddelek za finance je pri ugotavljanju potrebe po zadolževanju, tako v smislu definiranja obsega in trenutka zadolžitve, izhajal iz pisno podanih podatkov uporabnikov z oceno odhodkov in prihodkov na dan 31.12.2005 in pri tem sledil dvema ciljema:

- zagotavljanju ekonomike proračuna kot tudi
- likvidnosti proračuna v smislu zagotavljanja stabilnosti izvrševanja proračuna.

Dne 12.10.2005 je Mestna občina Maribor poslala Ministrstvu za finance »Zahtevek za izdajo soglasja k zadolžitvi v višini 300,4 mio SIT«, z zahtevano priloženo dokumentacijo. Ministrstvo za finance je dne 26.10.2005 zahtevalo dopolnitev vloge za izdajo predhodnega soglasja k zadolžitvi. Na osnovi zahtevka in dopolnitve zahtevka za izdajo soglasja k zadolžitvi je Mestna občina Maribor dobila, dne 11.11.2005 »Predhodno soglasje k zadolževanju Mestne občine Maribor v višini 300,4 mio SIT«, številka: 4122-3/2005/4,956/SSFLS.

V skladu s 6. členom Pravilnika o postopkih zadolževanja občin Ur.list. RS 30/2000, je na osnovi pridobljenega »Predhodnega soglasja k zadolževanju Mestne občine Maribor v višini 300.400.000,00 SIT«, številka: 4122-3/2005/4,956/SSFLS, Mestna občina Maribor pristopila k začetku postopka zadolževanja.

V Oddelku za finance so bile izvedene aktivnosti v zvezi z javnim naročilom male vrednosti, katerega predmet je bilo finančno in pravno svetovanje v postopku zadolževanja Mestne občine Maribor in imenovana je bila komisija, ki je v skladu s 6. členom 2. odstavkom Pravilnika o postopkih zadolževanja občin, na osnovi zbiranja ponudb, izbrala dne 02.11.2005 najugodnejšega ponudnika za finančno in pravno svetovanje, v postopku zadolževanja Mestne občine Maribor.

Dne 11.11.2005 smo na oddelku za finance izdelali terminski plan aktivnosti za pridobitev soglasja k pogodbi o zadolžitvi, ki smo ga uskladili z izbranim finančnim in pravnim svetovalcem.

Na podlagi izdelanega terminskega plana in po njem izvedenih aktivnosti sodelovanja oddelka za finance s finančnim in pravnim svetovalcem, je Mestna občina Maribor v skladu z 8. členom Pravilnika o postopkih zadolževanja Ur.list.RS 30/2000, dne 08.12.2005 poslala Ministrstvu za finance Zahtevek za izdajo soglasja k pogodbi o zadolžitvi s prilogami (Kopije vseh ponudb, Oceno ponudb za dolgoročni kredit Mestni občini Maribor, ki jo je izdelal neodvisni finančni in pravni svetovalec).

Dne 27.12.2005 je Ministrstvo za finance izdalo »Soglasje k pogodbi o zadolževanju«, številka 4122-3/2005/7,1073/SSFLS, v višini 296,2 mio SIT.

Podpis pogodbe o dolgoročnem kreditu v višini 296,2 mio SIT je bil s strani Mestne občine Maribor 27.12.2005, črpanje kredita pa 29.12.2005.

## **Proračun za leto 2006**

Takoj po pripravi čistopisa proračuna za leto 2005 in navodila o izvrševanju proračuna za leto 2005, je oddelek v mesecu juniju pričel z aktivnostmi za pripravo proračuna za leto 2006. Pripravil je okvirni terminski plan za pripravo in obravnavo planskih dokumentov za leto 2006.

Razrez izdatkov občinskega proračuna oziroma okvirni obseg FN MOM po proračunskih področjih, skupinah postavk in proračunskih postavkah, vezan na vire prihodkov, je oddelek pripravil v mesecu juliju. Poleg tega je pripravil navodilo za pripravo finančnih načrtov in obrazložitev finančnih načrtov, programov in razvojnih programov za proračunske uporabnike. Navodilo s predpisanimi elementi (terminski plan, dovoljeni obseg FN, politika občine, bilanca prihodkov in odhodkov, kvantitativna izhodišča) je oddelek posredoval proračunskemu uporabniku 27. junija. Podobno kot za proračun za leto 2005 je oddelek vodil pripravo celotnega proračuna, sodeloval na usklajevanjih in delovnih sestankih s proračunskimi področji, pripravil gradivo za prvo in drugo obravnavo, amandmaje župana ter čistopis proračuna za leto 2006. V roku je pripravil tudi navodilo o izvrševanju proračuna za leto 2006. Proračun in navodilo sta bila sprejeta v roku, ki je omogočil njuno uporabo v začetku proračunskega obdobja. Po daljšem času je bil proračun MOM pravočasno sprejet, tudi zaradi prizadevanj Oddelka za finance.

## **IZVRŠEVANJE PRORAČUNA, SPREMLJANJE IN POROČANJE**

### **Spremembe sprejetega finančnega načrta za leto 2005**

V skladu s 6. členom Odloka o proračunu Mestne občine Maribor za leto 2005 je oddelek opravljal vsa dela vezana na prerazporejanje sredstev med proračunskimi postavkami. Vse predloge proračunskih uporabnikov za prerazporejanje sredstev je pred predajo v podpis županu pregledal -preveril ali je prerazporeditev mogoča glede na stanje oziroma porabo sredstev na proračunski postavki, ali predlog vsebuje vse zahtevane podatke in priloge. Neustrezne predloge je uporabnikom v dopolnitev ali zavrnil. Prav ta kontrola predlogov je zahtevala največ časa, ker je bilo potrebno zaradi popravkov in dopolnitev isti predlog večkrat ponovno v celoti pregledati.

Oddelek je v programu MANTO in MAOP evidentiral vse odobrene predloge župana za prerazporejanje sredstev, koriščenje splošne proračunske rezervacije in spremembe zaradi povečanja prihodkov in odhodkov.

O vseh spremembah je oddelek mesečno obveščal Nadzorni odbor Mestne občine Maribor in Odbor za finance Mestnega sveta Mestne občine ter pripravil polletno in letno poročilo za mestni svet s tabelaričnimi pregledi.

### **Postopek soglasij k pogodbam**

V letu 2005 je oddelek v postopku dajanja soglasij k pogodbam, ki jih v imenu občine podpisuje župan, pregledal 994 pogodb z obrazcem 3 ( v letu 2004 1056, v letu 2003 856 pogodb). Po navodilu o izvrševanju proračuna so posamezni upravni organi, organizacije, zavodi, službe in inšpektorat dolžni pred posredovanjem pogodb ali dodatkov k pogodbam v podpis županu, pridobiti tudi pisno soglasje oddelka za finance. Pri pogodbah, ki prihajajo v soglasje naj bi oddelek za finance preverjal predvsem finančne določbe, vendar je bilo potrebno pregledati celotno pogodbo, ker pogodbe niso tipizirane. V primerih, ko niso bile popolne in jih je predlagatelj, je posamezno pogodbo pregledal večkrat.

Oddelek je dajal strokovna mnenja drugim upravnim organom k posameznim gradivom in dokumentom ter drugim pravnim podlagam z vidika finančnih parametrov in posledic za proračun - najmanj 521 zadev ( v letu 2004 najmanj 397 ).



## **Kvote**

Glede na to, da je do sredine meseca junija financiranje nalog občine potekalo kot začasno financiranje, ker proračun za leto 2005 ni bil pravočasno sprejet, so bile kvote za izplačila v tem obdobju enaka obsegu začasnega financiranja. Oddelek je za to pripravil za odločanje župana kvote za obdobje VII-IX in X-XII 2005.

## **Zaključni račun proračuna za leto 2004**

V letu 2005 je oddelek poleg priprave proračuna za tekoče leto organiziral in izvedel pripravo zaključnega računa proračuna za preteklo leto. Zaključni račun je pripravljal v obdobju, ko je kot smo že omenili, intenzivno delal tudi na planskih dokumentih za leto 2005, ker proračun za leto 2005 ni bil sprejet v letu 2004.

V mesecu januarju je pripravil navodila za enotno pripravo realizacije finančnih načrtov proračunskih uporabnikov, enotno pripravo poročil o izvajanju sprejetih proračunskih programov in nalog, enotno pripravo poročil oziroma obrazložitev porabe proračunskih sredstev za posamezne programe in naloge, enotno pripravo realizacije načrta razvojnega programa za obdobje 2004-2007 v letu 2004.

V skladu z zakonom je pripravil realizacijo splošnega dela ZR proračuna - obvezne izkaze, konsolidirano bilanco prihodkov in odhodkov Mestne občine Maribor, KS in MČ, predlog razporeditve ostanka sredstev na računu proračuna konec leta 2004, zbirne primerjave podatkov po uporabnikih in namenih ter obrazložitve splošnega dela proračuna, vključno z obrazložitvami globalnih odhodkov po skupinah postavk, po ekonomskih namenih in po funkcionalnih namenih. Pripravil je tudi poročilo o delu oddelka v letu 2004, realizacijo finančnega načrta odhodkov in obrazložitev realizacije odhodkov FN Oddelka za finance in ostalih organizacij, ki se financirajo iz proračuna.

Oddelek za finance je pripravil tudi primerjavo neplačanih obveznosti na dan 31.12.2004 – zapadlih in nezapadlih s planiranimi in porabljeni sredstvi na proračunski postavki ter pregled prekoračitev sredstev, planiranih v proračunu.

Kot nosilec priprave oziroma koordinator je oddelek aktivno sodeloval tudi pri oblikovanju posebnega dela zaključnega računa - realizaciji finančnih načrtov proračunskih uporabnikov, obrazložitvah realizacije finančnih načrtov in poročilih o izvajanju proračunskih programov in nalog.

Delavci oddelka so sodelovali na sejah vseh odborov, komisij in mestnega sveta na katerih se je obravnaval zaključni račun. Oddelek je sodeloval tudi pri prenosu gradiva na spletne strani občine.

Oddelek je mesečno pripravljala poročila o realizaciji proračuna, stanju terjatev in višini prevzetih obveznosti za investicijske odhodke in transfere za potrebe upravnih organov, organizacij, služb, zavodov in obeh odborov, ki spremljata porabo proračunskih sredstev. Poleg tega je oddelek mesečno sestavljal obvezne obrazce P in P1 za Ministrstvo za finance.

Informacija o realizaciji proračuna Mestne občine Maribor za obravnavo na Mestnem svetu je bila pripravljena za obdobje I-VI/2005 kot določa Zakon o javnih financah.

## **UPRAVLJANJE IN RAZPOLAGANJE S FINANČNIM PREMOŽENJEM – KAPITALSKE NALOŽBE**

V skladu z določili 71. člena Zakona o javnih financah in sprejetim Odlokom o spremembah in dopolnitvah Odloka o organizaciji in delovnem področju Mestne uprave je oddelek za finance vzpostavil sistem uresničevanja in spremljanja različnih pravic lastnika kapitalskih naložb. V ta namen Oddelek za finance ažurno vodi centralno računovodsko evidenco pravnih oseb in premoženja občine v teh družbah. Pri uveljavljanju različnih pravic MOM kot lastnika kapitalске naložbe na skupščinah je oddelek za finance postopal v skladu s postopkom priprave stališč za skupščino gospodarskih družb po ISO 9001 z dne 7.12.2004. Pregledal je gradiva za skupščine, ki so jih posredovale uprave družb. Pravice MOM na skupščinah zastopa s strani župana oz. mestnega sveta imenovani pooblaščenec. S strani župana je praviloma pooblaščenec delavec oddelka za finance. Na oddelku se pripravijo predlogi za glasovanje na skupščini-navodilo za glasovanje, ki ga podpiše župan. Navedeno je zahtevalo veliko angažiranje in sodelovanje oddelka z drugimi oddelki Mestne občine Maribor, predvsem s Komunalno direkcijo Maribor, z Oddelkom za gospodarske dejavnosti, direktorico in županom.

V letu 2005 so bile izvedene vse skupščine družb za poslovno leto 2004, razen za družbo Certus Maribor d.d., ki je bila na osnovi urgenc MOM izvedena šele 28.02.2006.

Pri prodaji kapitalskih naložb je oddelek za finance nudil tehnično pomoč pri izvedbi cenitve vrednosti podjetja Kinematografi Maribor d.o.o., ki jo je vodila s strani župana imenovana komisija za izvedbo pripravljanih dejanj in vodenje postopka prodaje poslovnega deleža MOM v družbi kinematografi. Komisija je sprejela sklep, da se prekine postopek prodaje do izida sodnih postopkov na podlagi vloženih tožb, oziroma eventualno možne sodne ali izvensodne poravnave. S strani oddelka je bilo opravljenih veliko aktivnosti v zvezi z izpeljavo prodaje delnic v finančnih družbah zajetih v programu prodaje občinskega finančnega premoženja za leto 2005. Za te vrednostne papirje je značilno, da so v glavnem izgubljali na vrednosti in da je potekalo sprotno usklajevanje števila enot in oznak s zakonskim preoblikovanjem finančnih družb. Kupnina od prodaje kapitalskih deležev v finančnih inštitucijah znaša 2,8 mio SIT.

V letu 2005 je oddelek opravil veliko aktivnosti prevzema finančnega premoženja ZIM-USG od družbe ZIM d.o.o. v skladu s sklepi mestnega sveta.

Kot odgovorni nosilec oz. skrbnik za prihodke od udeležbe na dobičku in dividend v družbah je oddelek na podlagi pregleda poslovnih načrtov družb, zaključnih računov, razgovorov z upravami družb pripravil oceno pričakovanih dobičkov in njihovo delitev. Pri tem se sledi cilju tako razvoja družb, kot interesu lastnika po izplačilu dobička. Nakazani dobički in dividende so v skladu z dogovorjeno politiko na tem področju.

## **NALOGE POVEZANE S STVARNIM PREMOŽENJEM**

Naloge oddelka so bile usmerjene v zagotovitev ažurnih evidenc premoženja za sredstva dana v upravljanje javnim podjetjem in gospodarskim družbam, ki izvajajo koncesionirano gospodarsko javno službo. Oddelek je sodeloval pri razreševanju strokovnih vprašanj povezanih z amortizacijo in odpisi sredstev danih v upravljanje javnim podjetjem po

Računovodskem standardu 35 in zaradi določil Zakona o računovodstvu pri razčiščevanju mnogih z določili zakona povezanih odprtih vprašanj.

Oddelek je prevzel vodenje aktivnosti povezane s prenosom USG-usmerjena stanovanjska gradnja, ki jo vodi družba ZIM zasnove in vodenje investicij d.o.o. na Mestno občino Maribor.

### **Izdelava premoženjske bilance Mestne občine Maribor na dan 31.12.2004**

Premoženjska bilanca je bila izdelana v skladu z Odredbo o pripravi premoženjske bilance države in občin in v skladu z metodologijo za izpolnitev obrazca premoženjske bilance občine, ki je priloga te odredbe. Po Sporazumu o delitvi premoženja med novimi občinami so nedokončane naloge, zlasti je še vedno izpostavljen problem definiranja prenosa sredstev v upravljanje za nekatere javne zavode, zaradi tega so premoženjske bilance teh javnih zavodov (Javni zavod mariborske lekarne Maribor, Zdravstveni dom dr. Adolfa Drolca Maribor, Mariborska razvojna agencija, Javni zavod za zaščito in požarno reševanje, Mariborska knjižnica) v celoti vključene v premoženjsko bilanco občine-ustanoviteljice-Mestne občine Maribor, nove občine (Občina Duplek, Občina Rače-Fram, Občina Starše, Občina Hoče-Slivnica, Občina Miklavž na Dravskem polju) pa smo v smislu 24.člena Odredbe o pripravi premoženjske bilance države in občin o tem pisno seznanili.

V celoti so usklajene terjatve za sredstva dana v upravljanje krajvenim skupnostim in mestnim četrtim, javnim zavodom (razen OŠ Maksa Durjave), javnim podjetjem ter delno koncesionarjem v skladu z Navodilom o načinu in rokih usklajevanja terjatev in obveznosti.

### **Poročanje podatkov za namene statistike finančnih računov**

Poročanje podatkov za namene statistike finančnih računov Banki Slovenije je bilo izdelano v skladu s Sklepom o poročanju podatkov za namene statistike finančnih računov BS in Navodilom za izvajanje sklepa o poročanju podatkov za namene statistike finančnih računov N-2 BS (Uradni list RS, št. 60/2005). Poročali smo četrtletno.

## **RAČUNOVODSKO EVIDENTIRANJE IN KONTROLIRANJE**

### **Evidenca vhodnih faktur**

Centralna evidenca vhodnih faktur dobaviteljev je računalniško podprta v programu MAOP, kar je zahteven organizacijski in informacijski projekt. Vzpostavitev centralne likvidature je nujna ne samo zaradi obračuna davka na dodano vrednost (DDV) ampak predvsem tudi zagotovitve pregleda in nadzora nad prejetimi računi in zahtevki od trenutka prispetja na občino do likvidacije – pregleda in potrditve s strani odredbodajalcev ter plačila, kar sočasno omogoči kvalitetno evidenco odprtih obveznosti oziroma še neporavnanih obveznosti s strani proračuna.

Na področju obračuna DDV davčno obdobje ni enako obračunskemu obdobju, zato moramo vsako leto uskladiti stanje davčne knjige s stanjem glavne knjige.

## **Evidenca izhodnih faktur**

Fakturiranje in obdelava izhodnih računov kupcev poteka z računalniško podporo v programu MAOP (oddelek za finance) in v programu MANTO (komunalna direkcija, oddelek za gospodarjenje s poslovnimi in upravnimi prostori ter premičnim premoženjem). Vzpostavljen je šifrant v bazi poslovnih partnerjev, ki smo ga v letu 2005 dopolnili s podatki standardne klasifikacije institucionalnih sektorjev (SKIS). Vsi računi izdani z računalniško podporo programov MAOP in MANTO se knjižijo avtomatsko. Ročno knjiženje se izvaja samo pri nestandardiziranih oblikah računov in pri preknjiževanju terjatev iz rednih na tožene.

## **Evidenca osnovnih sredstev v letu 2005**

V letu 2005 je oddelek v skladu s 14. sklepom 24. seje Mestnega sveta Mestne občine Maribor z dne 28. februar 2005 uskladi dejansko stanje ugotovljeno z inventuro sredstev in obveznosti do virov sredstev s podatki v pomožnih knjigah osnovnih sredstev in glavni knjigi Mestne občine Maribor. Po zaključenem rednem letnem popisu neopredmetenih dolgoročnih sredstev in opredmetenih osnovnih sredstev za leto 2004 so bile evidentirane tudi spremembe lokacij osnovnih sredstev.

Pred opravljanjem inventure sredstev in obveznosti do virov sredstev smo iz poslovnih knjig Mestne občine Maribor v celoti izločili vsa odpisana in dotrajana in neuporabna opredmetena osnovna sredstva.

Priprave za redni letni popis na dan 31.12.2005 so se pričele oktobra, sodelovanje in podpora knjigovodstva za osnovna sredstva pri izvedbi popisa, izdelavi predloga za izločitev dotrajanih in neuporabnih sredstev za leto 2005 pa se je zaključilo v januarju 2006.

Za potrebe izdelave zaključnega računa za leto 2005 sta bili izdelani letni poročili za osnovna sredstva: Stanje in gibanje neopredmetenih dolgoročnih sredstev in opredmetenih osnovnih sredstev od 1.1. do 31.12.2005 ter za AJ PES za leto 2005 Stanje in gibanje neopredmetenih dolgoročnih sredstev in opredmetenih osnovnih sredstev.

## **OSTALE NALOGE**

Oddelek za finance je poleg naštetih nalog in opravil tudi pripravljajl ustrezne informacije in navodila za področje izvrševanja in spremljanja proračuna ter poročanja: mesečna poročila o realizaciji proračuna z vključenimi podatki o obveznostih, terjatvah in stanju sredstev konec obdobja, poročilo o izvrševanju proračuna v obdobju I-VI/2005, mesečna poročila o izvedenih prerazporeditvah sredstev, druga navodila pri proračunskem planiranju in pripravi zaključnega računa.

V letu 2005 smo aktivno sodelovali pri reviziji poslovanja Mestne občine Maribor za leto 2004, ki jo je opravljalo Računsko sodišče Republike Slovenije v prvem polletju leta 2005. Za revidirane izkaze zaključnega računa proračuna Mestne občine Maribor za leto 2004 (bilanca prihodkov in odhodkov, izkaz računa finančnih terjatev in naložb ter izkaz računa financiranja) smo prejeli pozitivno mnenje.

## **ODDELEK ZA DRUŽBENE DEJAVNOSTI**

### **TEMELJNE NALOGE ODDELKA ZA DRUŽBENE DEJAVNOSTI V LETU 2005 IN OSNOVNA PROBLEMATIKA V ZVEZI Z NJIHOVIM IZVAJANJEM**

Temeljne naloge, ki jih je oddelek za družbene dejavnosti izvajal v letu 2005, se glede na predhodno leto niso spremenile, zato jih v nadaljevanju prikazujemo v enakih sklopih, vsebina le-teh pa seveda odraža delo oddelka v letu, o katerem poročamo.

#### **a) Izvajanje finančnih načrtov za leto 2005 in načrtovanje le-teh za leti 2005 in 2006**

Osnovne aktivnosti oddelka za družbene dejavnosti v zvezi z načrtovanjem in izvajanjem finančnih načrtov so tudi v letu 2005 bile naslednje:

- oddelek je pripravil poročili o izvajanju programov in finančnih načrtov predšolske vzgoje, šolstva, kulture, socialnega varstva in zdravstva v letu 2004 in v prvem polletju 2005. V sklopu priprave predlogov proračunov (za leti 2005 in 2006) je oddelek za družbene dejavnosti v posameznih fazah priprave oblikoval več variant predlogov programov in finančnih načrtov mariborskih družbenih dejavnosti. V zadnjih mesecih leta 2005 je bilo potrebno pripraviti večje število predlogov za prerazporeditve proračunskih sredstev znotraj in med posameznimi proračunskimi postavkami oddelka. V zadnjih mesecih leta 2005 je oddelek pripravljal gradiva za predlog programov in finančnih načrtov mariborskih družbenih dejavnosti za leto 2006;
- v mejah omejitev iz sprejetega mestnega proračuna je oddelek skrbel za tekoče izvajanje finančnih obveznosti mestne občine do javnih zavodov, društev in organizacij ter drugih izvajalcev programov na področju družbenih dejavnosti, urejal je pogodbene odnose in spremljal namensko rabo proračunskih sredstev s strani izvajalcev. Na izvajanje te naloge je v veliki meri negativno vplival kasen sprejem mestnega proračuna za leto 2005, posebej je bilo to prisotno pri oddaji javnih naročil za izvedbo investicij, investicijsko vzdrževalnih del in nabav opreme, saj je bilo v celoti zamujeno obdobje poletnih počitnic, ki je na področju predšolske vzgoje in šolstva edino primerno za večje posege v prostorih, ki so namenjeni izvajanju dejavnosti. Poudariti kaže tudi, da operativno zoženje izvajanja gradbenih in sorodnih del na samo nekaj mesecev v letu gotovo ne prispeva h kvaliteti izvedbe in nadzora nad izvedbo;
- oddelek za družbene dejavnosti je tudi v letu 2005 izvajal predpisane postopke oddaje javnih naročil za gradnje, blago in storitve, vključno z javnimi naročili male vrednosti, pri izvajanju investicij, investicijsko-vzdrževalnih del, obnovi opreme in v manjši meri še na nekaterih drugih področjih;
- koordiniral je postopke javnih razpisov in s pomočjo imenovanih ekspertnih odborov in komisij obravnaval vloge javnih zavodov, društev in drugih organizacij ter posameznikov za sofinanciranje programov na področjih šolstva, kulture, zdravstva in socialnega varstva (sofinanciranja, subvencije in dotacije), županu posredoval v odločitev predloge odločitev, na osnovi odločitev župana pa urejal pogodbene odnose ter skrbel za izvajanje podpisanih pogodb. O težavah pri vodenju postopkov javnih razpisov in izvajanju sofinanciranja izbranih programov, ki so bile prisotne tudi v letu 2005 in pogojene z odločitvami, na katere oddelek ni imel vpliva, poročamo tudi v besedilih za posamezna področja družbenih dejavnosti;
- oddelek je tudi v letu 2005 izvajal naloge naročnika programov javnih del s področja družbenih dejavnosti, katerih izvajalci so bili javni zavodi, organizacije in društva, izbrani

v postopku javnega razpisa Zavoda Republike Slovenije za zaposlovanje na osnovi prijav, s katerimi je mestna občina prevzela obveznosti naročnika. Koncem leta je oddelek za družbene dejavnosti koordiniral prijavo programov javnih del za leto 2006, katerih obseg je zaradi spremenjenih razpisnih pogojev in tudi neustreznega odziva vodstva mestne uprave na to dejstvo radikalno zmanjšal.

#### **b) Planiranje in izvajanje programov investicijsko-vzdrževalnih del in nabave opreme na področjih predšolske vzgoje, šolstva, kulture, zdravstva in socialnega varstva**

Oddelek za družbene dejavnosti je tudi v letu 2005 izvajal programe obnove objektov in opreme, ki so kot lastnina Mestne občine Maribor predani v upravljanje javnim zavodom, katerih (so)ustanoviteljica je mestna občina, oziroma zgolj v nekaj primerih drugim izvajalcem programov. V tem sklopu je oddelek opravil zlasti naslednje naloge:

- s pomočjo strokovnih komisij so bili koncem leta 2004 in v začetku leta 2005 na osnovi ogleda stanja objektov in opreme v sodelovanju z vodstvi javnih zavodov ažurirani pregledi vseh potrebnih vlaganj v investicijsko vzdrževanje objektov in obnovo opreme na posameznih področjih družbenih dejavnosti oziroma v posameznih objektih, na tej osnovi pa upoštevajoč razpoložljiva proračunska sredstva po sprejemu mestnega proračuna oblikovane prioritete potrebe, ki naj bi bile predmet oddaje javnih naročil v letu 2005. Na njihovi osnovi je župan sprejel programe investicijsko vzdrževalnih del in obnove opreme za leto 2005, izvrševanje sprejetih programov pa je bilo oteženo zaradi kasnega sprejema mestnega proračuna in zamud pri vzpostavitvi drugih pogojev za njegovo izvajanje;
- pri izbiri izvajalcev del in storitev ter dobaviteljev opreme je oddelek tudi v letu 2005 dosledno spoštoval Zakon o javnih naročilih, podzakonske akte in interne predpise. Rezultat takega ravnanja je bil, da tudi v letu 2005 ni bilo nobene zahteve po reviziji postopka oddaje javnega naročila, niti nobene bistvene pripombe s strani Nadzornega odbora Mestne občine Maribor, ki je na izbranem vzorcu pregledal postopke oddaje in izvedbe javnih naročil na področju družbenih dejavnosti.

#### **c) Načrtovanje in vodenje investicij**

Oddelek je na tem področju opravil zlasti naslednje naloge:

- na področju **predšolske vzgoje** je bilo na začetku leta 2005 izvršeno samo še zadnje nakazilo sredstev za v letu 2004 zaključeno obnovo in dograditev centralne kuhinje Vrtca Pobrežje, v celoti pa je bila izvedena adaptacija in dograditev centralne kuhinje Vrtca Borisa Pečeta Maribor, pri čemer je bilo plačilo zadnjih situacij za dela oziroma dobave opreme v decembru upoštevajoč plačilne roke lahko realizirano šele v začetku letošnjega leta. Zaradi postopka denacionalizacije, s katerim oddelek predhodno ni bil seznanjen, v letu 2005 še ni bila realizirana načrtovana priprava investicijske in projektne dokumentacije za izgradnjo nadomestnega vrtca v Kamnici, bila pa je pridobljena idejna zasnova umestitve vrtca na območju osnovne šole v Kamnici;
- na področju **osnovnega šolstva** se je sredi septembra pričela neposredna izvedba del za adaptacijo in dograditev podružnične osnovne šole v Brezju, ki bo predvidoma zaključena v prvem polletju letošnjega leta;
- na področju **kulture** je bil v letu 2005 zaključen postopek izvedbe arhitekturnega natečaja za ureditev kompleksa Pekarna. Druge investicije na področju kulture, ki so v sprejetem mestnem proračunu za leto 2005 uvrščene v razdelek oddelka za družbene dejavnosti, po

odločitvi vodstva mestne uprave ne sodijo v delovno pristojnost oddelka za družbene dejavnosti;

- na področju **zdravstva** in **socialnega varstva** v letu 2005 ni bilo investicij. Predviden je bil sicer odkup zdravstvenih ambulant na območju bivše TAM (finančni najem), vendar ga zaradi spremembe predpisov ni bilo mogoče realizirati.

#### **d) Izvajanje pravnih in upravnih nalog s področja dela oddelka za družbene dejavnosti**

V letu 2005 je Oddelek za družbene dejavnosti izvajal zlasti naslednje pravne in upravne naloge s svojega delovnega področja:

##### Gradiva za obravnavo na mestnem svetu

V letu 2005 je oddelek za družbene dejavnosti v sodelovanju z zdravstvenim domom pripravil predlog Odloka o ustanovitvi javnega zavoda Zdravstveni dom dr. Adolfa Drolca Maribor (druga obravnava). Pripravljeno gradivo je oddelek uskladal s predstavniki uprav enajstih občin – soustanoviteljic zavoda, zadnje usklajevanje pa je bilo koncem leta 2005 izvedeno na delovnem srečanju županov. Do zaključka leta je bil odlok na šestih občinskih svetih v predlaganem predhodno usklajenem besedilu že sprejet, mestni svet in preostali občinski sveti ga obravnavajo na začetku letošnjega leta.

Pripravljen in s strani mestnega sveta je bil sprejet Odlok o spremembi odloka o preoblikovanju javnega zavoda Mariborske lekarne p.o. v javni zdravstveni zavod, z Andragoškim zavodom Maribor – Ljudska univerza pa je bil usklajen predlog sprememb in dopolnitev njihovega ustanovitvenega akta, ki ga bo možno posredovati mestnemu svetu v letošnjem letu.

V prvih mesecih leta je oddelek v sodelovanju z javnimi vrtci oziroma z centrom za pomoč na domu za obravnavo in sprejem na mestnem svetu pripravil gradiva v zvezi s cenami storitev (sklep o določitvi cen programov javnih vrtcev, sklep o soglasju k ceni socialno varstvene storitve »pomoč na domu«).

Svetovalka za pravne in upravne zadeve in pomočnik vodje oddelka sta v sodelovanju z vodjo referata za zdravstvo in socialno varstvo in Centrom za socialno delo Maribor pripravila delovni osnutek Pravilnika o postopkih in merilih pri dodeljevanju mestnih socialno varstvenih pomoči in izvajanju drugih nalog Mestne občine Maribor, ki ne sodijo med dejavnosti javnih služb na področju socialnega varstva, ki bo predmet obravnave na mestnem svetu v letošnjem letu.

##### Druge pravne in upravne naloge

Med drugimi pravnimi in upravnimi nalogami, ki jih je oddelek za družbene dejavnosti opravljal tudi v letu 2005 in so prikazane v drugih poglavjih tega poročila o delu oddelka, omenjamo samo najpomembnejše:

- za odločitev župana je oddelek pripravil številne sklepe (npr. sklepe v zvezi z delovno uspešnostjo direktorjev in drugih zaposlenih v javnih zavodih, sklepe o imenovanju strokovnih komisij za pripravo predlogov odločitev o sofinanciranju programov in akcij na osnovi javnih razpisov), predloge javnih razpisov za sofinanciranje programov na področjih šolstva, kulture, zdravstva in socialnega varstva, predloge pogodb (npr. pogodbe o sofinanciranju razpisanih programov na področju kulture, šolstva, zdravstva in socialnega

varstva, pogodbe v zvezi z oddajo javnih naročil, koncesijske pogodbe s področja zdravstva in druge) ter razne druge sklepe in soglasja s področij šolstva, kulture, zdravstva in socialnega varstva;

- oddelek je vodil upravne postopke za izdajo odločb o plačilih staršev za programe v vrtcih (o obsegu in problematiki izvajanja tega dela poročamo posebej), dovoljenj za prekope posmrtnih ostankov in odločb v postopkih podeljevanja koncesij na področju zdravstva, prvič pa tudi postopke v zvezi z informacijami javnega značaja;
- vodeni so bili postopki v zvezi z uveljavljanjem pravice do zdravstvenega zavarovanja oseb brez prejemkov;
- oddelek je izvajal vrsto drugih nalog s pravnega oziroma upravnega področja, navedenih v nadaljevanju tega poročila.

#### **e) Druge naloge, ki jih je oddelek za družbene dejavnosti izvajal v letu 2005**

Oddelek za družbene dejavnosti je tudi v letu 2005 izvajal strokovne in organizacijsko - tehnične naloge za nekatere organe mestne občine (Odbor za podelitev Glazerjevih nagrad in njegove strokovne komisije, različni odbori oziroma komisije, imenovane s strani župana, na področjih šolstva, kulture, zdravstva in socialnega varstva, ...). Posebej obsežno je bilo delo za odbore in komisije, ki so oblikovali predloge za sofinanciranje programov različnih izvajalcev na področju šolstva, kulture, zdravstva in socialnega varstva, za izvajanje projekta Maribor - mesto znanja in ustvarjalnosti in za Odbor za podelitev Glazerjevih nagrad.

Tudi v letu 2005 se je oddelek vključeval v aktivnosti mestne uprave v zvezi s standardom kakovosti ISO 9001:2000. Pri izvedbi notranje in zunanje presoje v zvezi z delom oddelka za družbene dejavnosti na področju razvoja tega standarda kakovosti ni bilo nobenih pripomb.

### **NAJPOMEMBNEJŠE NALOGE IN PROBLEMATIKA, S KATERO SO SE V LETU 2005 OB ŽE NAVEDENIH TEMELJNIH NALOGAH UKVARJALE NOTRANJE ORGANIZACIJSKE ENOTE ODDELKA**

#### **Referat za predšolsko vzgojo**

Referat za predšolsko vzgojo in vodstvo oddelka sta v sodelovanju z vodstvi posameznih mariborskih javnih vrtcev izvajala vsakoletne aktivnosti v zvezi z določanjem obsega dejavnosti in kadrovske zasedbe v mariborskih javnih vrtcih, kar je bila podlaga za realizacijo proračunskih sredstev v letu 2005 in načrtovanje potrebnih sredstev v letu 2006.

V sodelovanju z oddelkom za finance je referat za predšolsko vzgojo na utečen način urejal finančne relacije z občinami, v katerih imajo stalno prebivališče starši otrok, ki so v vrtec vključeni v naši mestni občini.

Izvajanje pravilnika o plačilih staršev za programe vrtcev je zahtevalo posebno angažiranje tudi v letu 2005. Izdanih je bilo 4.145 odločb in sklepov, od tega 170 še za leto 2004 in 3.975 za leto 2005. V številu navedenih aktov (odločb in sklepov) so vštete večkratne obravnave posameznih zadev zaradi spremenjenega socialnega stanja družin. Na izdane prvostopenjske odločbe je bilo podanih 49 pritožb (manj kot 1,2 %), od katerih jih je skladno z zakonom 34 obravnaval in rešil oddelek za družbene dejavnosti kot prvostopenjski organ. Ugodeno je bilo 31 pritožbam, pri čemer kaže opozoriti, da bi večine pritožb sploh ne bilo, če bi vlagatelji že ob oddaji vloge za znižano plačilo priložili vsa ustrezna dokazila o trenutnem statusu družine, ali pri izpolnjevanju vloge ne napravili takšnih napak, ki jih pri reševanju vloge ni možno ugotoviti (n. pr. posamezniki v vlogi niso navedli vseh nepreskrbljenih otrok). Zaradi zamude



pritožbenega roka so bile tri pritožbe zavržene. Na drugi stopnji (pritožbe je reševala s strani župana pooblaščen delavka Službe mestnega sveta) je bilo obravnavanih 15 pritožb, 1 je bila ugodno rešena (upoštevane specifične socialne razmere v družinah), preostalim pa ni bilo ugodeno. Pri reševanju vlog staršev je referat za predšolsko vzgojo sodeloval s Centrom za socialno delo, davčno upravo, upravno enoto, za predšolsko vzgojo pristojnim ministrstvom, vodstvu in zadolženimi delavkami vrtcev ter referatom za informatiko oddelka za splošne in pravne zadeve, ki skrbi za računalniški program za obdelavo vlog in izpis odločb.

Tudi v letu 2005 je oddelek uporabljal v letu 2001 pridobljeni program za računalniško identifikacijo podatkov vseh devetih mariborskih javnih vrtcev, ki omogoča širšo uporabnost podatkov o njihovem delovanju, predvsem pa povezavo podatkov o v mariborske javne vrtce vključenih otrocih s podatkovnimi bazami Geografskega informacijskega centra, ki deluje v sklopu mestne uprave.

Referat za predšolsko vzgojo je v letu 2005 pripravil gradivo s predlogom sklepa za odločanje v Mestnem svetu. Na tej osnovi je bil sprejet Sklep o določitvi cen programov javnih vrtcev na območju Mestne občine Maribor.

### **Referat za šolstvo, raziskovanje in mladino**

Ob izvajanju temeljnih nalog in aktivnosti v zvezi s pripravo in realizacijo programov in finančnih načrtov šolstva je referat za šolstvo, raziskovanje in mladino v letu 2005 izvajal tudi druge naloge, od katerih izpostavljam pomembnejše ali obširnejše:

- sodelovanje z Ministrstvom za šolstvo in šport pri reševanju aktualne problematike na področju osnovnega šolstva (izvajanje in financiranje investicij v osnovnošolski prostor, problematika mreže osnovnih šol po uvedbi devetletne osnovne šole in v zvezi s pripravo ustreznih občinskih aktov o financiranju redne dejavnosti osnovne šole) in pripravi podlag za reševanje navedene problematike;
- izvedba vseh potrebnih aktivnosti v zvezi z razporeditvijo sredstev državnega proračuna za individualno subvencioniranje šolskih malic v mariborskih osnovnih šolah v sodelovanju z osnovnimi šolami na osnovi navodil Ministrstva za šolstvo in šport;
- priprava dokumentacije za pridobitev preostanka sredstev državnega proračuna za sofinanciranje investicije v Osnovni šoli Draga Kobala Maribor (investicijski transferi občinam);
- sodelovanje pri načrtovanju in izvajanju investicijskih projektov na področju osnovnega šolstva;
- urejanje podatkovne baze osnovnih podatkov v zvezi s področjem dela referata (izvajanje je potekalo le v prvem polletju, v času zaposlitve delavke v okviru programa javnih del; brez dodatne pomoči zaradi velikega obsega rednih nalog načrtno delo na tem področju ni možno);
- organizacija in izvedba projekta Mladi za napredek Maribora v okviru programa Maribor – mesto znanja in ustvarjalnosti;
- zaradi poznega sprejetja mestnega proračuna je bila vodja referata (in posledično celoten referat) dodatno obremenjena zaradi nadomeščanja vodje oddelka v času letnega dopusta predvsem z delom v zvezi z oddajanjem javnih naročil za celotno področje družbenih dejavnosti;
- dodatne naloge predvsem pri pripravi predloga mestnega proračuna (analize, pojasnjevanja in utemeljevanje predlogov oddelka pri oblikovanju programov in finančnih načrtov) in kasneje zaradi nepotrebnih zapletov pri izvajanju proračuna (na primer izobraževanje odraslih, občinski programi za preprečevanje zasvojenosti mladih).

## Referat za kulturo

Ob svojih tekočih nalogah pri načrtovanju in izvajanju programa in finančnega načrta kulture za leto 2005, spremljanju in nadzoru nad vsemi oblikami financiranja in sofinanciranja iz proračunskih sredstev, sodelovanju pri planiranju in izvedbi programa obnove objektov in opreme na področju kulture in reševanju vrste drugih tekočih vprašanj, je referat za kulturo tudi v letu 2005 koordiniral delo poteka javnega razpisa za akcije in projekte v kulturi kot tudi razpisa za podelitev Glazerjevih nagrad. Obenem je vsebinska vprašanja s področja kulture reševal tudi s pristojnim odborom mestnega sveta in ostalimi organi v okviru mestne uprave in širše.

Na javni razpis za sofinanciranje akcij in projektov v kulturi za leto 2005 je prispelo 374 popolnih prijav. Referat za kulturo je ob pripravi in objavi razpisa ter obsežnih analitičnih pregledih vseh prispelih prijav in preverbi ustreznosti prijavam priložene dokumentacije, usklajeval delo posameznih strokovnih komisij pri njihovem vrednotenju in izbiri programov na šestih različnih kulturnih področjih. Ob usklajevanju krovne komisije pri oblikovanju njihovega predloga županu, je potekala tudi priprava vseh zapisnikov in evidentiranje tako odobrenih kot zavrnjenih vlog. Po pripravi sklepa za župana in njegovem podpisu je potekala komunikacija in koordinacija z izbranimi in zavrnjenimi prijavitelji tako pri obveščanju o izboru kot usklajevanju dela komisije pri obravnavi ugovorov. Po pripravi in koordinaciji podpisa vseh pogodb za 228 izbranih programov, je potekalo spremljanje izvedbe izbranih programov, na koncu pa je bila izvršena tudi preverba vseh zahtevkov in končnih poročil o izvedbi programa.

Referat za kulturo je tudi v letu 2005 usklajeval in koordiniral delo Odbora za Glazerjeve nagrade pri pregledu predlogov, prispelih na razpis. Ob njihovi predaji v strokovno presojo je referat usklajeval in koordiniral delo strokovnih komisij in odbora vse do izbora Glazerjevega nagrajenca za življenjsko delo in dobitnike Glazerjeve listine za pomembne dosežke na področju kulture v zadnjih dveh letih. Ob organizaciji svečane podelitve in sklepanja pogodb z izvajalci, je referat za kulturo tudi tvorno sodeloval s pristojnimi službami Mestne občine Maribor za protokol in obveščanje javnosti kot tudi z izvajalci izdelave listin in plakete.

Referat je tvorno sodeloval tudi pri pričetku prenove Pionirske knjižnice. Skladno s pripravljeno idejno prenovo, je pripravil vse potrebno za prijavo omenjene adaptacije na javni razpis za izbiro občinskih investicij na področju kulture, ki ga je objavilo Ministrstvo za kulturo Republike Slovenije.

Po vsebinski plati je referat aktivno sodeloval na področjih, ki zadevajo tako programsko kot tudi prostorsko in finančno problematiko delovanja kulturnih ponudnikov. S temi je navezoval tudi neposreden stik, v prvi vrsti zaradi čim obširnejše analize stanja ob pripravi lokalnega programa za kulturo h katerega koordinaciji je ob svojih tekočih in osnovnih nalogah referat za kulturo pristopil v drugi polovici leta 2005. V ta namen je izvedel komunikacijo s 73 kulturnimi dejavniki, ali tistimi, ki so s kulturo posredno povezani. Po primerjalni analizi predlogov tistih, ki so se odzvali in trenutnega stanja v mariborski kulturi, je bila opravljena tudi začetna vsebinska in prostorska preučitev problematike kot tudi zakonskih podlag. Zaradi kadrovske številčnosti referata, so bila dela opravljena v obsegu, ki so ga dovoljevale ostale tekoče naloge.

Pri reševanju tekoče problematike na področju kulture, se je referat vključeval v posamezne aktivnosti tako vodstva mestne uprave kot vodstva in drugih delavcev Oddelka za družbene

dejavnosti. Pri tem je sodeloval tudi z drugimi organizacijskimi enotami (sodelovanje pri različnih pravnih zadevah, pri investicijskih vlaganjih na področju kulture...).

### **Referat za zdravstvo in socialno varstvo**

Referat za zdravstvo in socialno varstvo je tudi v letu 2005 izvajal tekoče aktivnosti v zvezi oblikovanjem in izvajanjem proračuna Mestne občine Maribor ter v skladu s pooblastili sodeloval s pristojnim odborom mestnega sveta ter ostalimi organi v okviru mestne uprave in širše.

Pri izvajanju zakonskih nalog so bile tudi v letu 2005 najboljše naslednje: zagotavljanje zdravstvenega zavarovanja oseb brez prejemkov (pozitivno obravnavanih 50.544 strank); izvajanje nalog povezanih z zagotavljanjem mrliško pregledne službe; obravnavanje in reševanje vlog za podelitev koncesij na področju zdravstvene in lekarniške dejavnosti in dajanje informacij v tej zvezi (vloženih je bilo 33 novih zadev in nadaljevalne obravnave 14 zadev iz preteklih let, podeljene so bile štiri koncesije in izvedene tri spremembe že podeljenih koncesij), na javnih razpisih temelječe sofinanciranje programov za krepitev zdravja in programov socialno humanitarnih društev ter spremljanje njihovega izvajanja, izvajanje nalog v zvezi s socialno varstvenimi pravicami občanov (institucionalno varstvo, pomoč na domu,...) in izvajanje nalog za realizacijo drugih mestnih socialnih programov.

Programi za krepitev zdravja prebivalcev in programi socialno humanitarnih društev, ki jih je sofinanciral mestni proračun, so bili tudi v tem letu izbrani z javnima razpisoma. Na javni razpis za sofinanciranje programov za krepitev zdravja je prispelo 88 vlog, sofinanciranih je bilo 44 programov, ki jih je izvajalo 18 izvajalcev. Za sofinanciranje socialno humanitarnih društev je na javni razpis prispelo 90 vlog, sofinanciranih pa je bilo 59 programov v 29 organizacijah in društvih. Z vsemi izbranimi izvajalci so bile sklenjene pogodbe in spremljana njihova realizacija. Nadaljevali smo z vzpostavljenim nadzorom stroškov institucionalnega varstva, družinskega pomočnika, kakor tudi s kontrolo izstavljenih računov za druge namene, s čimer je referat skrbel za zakonito in racionalno porabo proračunskih sredstev.

Referat je ob svojem rednem delu sodeloval pri pripravi in oblikovanju predloga cene socialno varstvene storitve pomoč družini na domu, pri oblikovanju predloga obsega programov javnih del, katerih naročnik je Mestna občina Maribor, in pri realizaciji vrste drugih občasnih nalog.

Osnovni nosilci izvajanja mestnega programov socialnega varstva in zdravstva v letu 2005 so bili Center za socialno delo Maribor, Center za pomoč na domu Maribor, Zdravstveni dom dr. Adolfa Drolca Maribor, Javni zavod mariborske lekarnice in Zavod za zdravstveno varstvo Maribor. Med drugimi izvajalci programov izstopajo društva na socialno humanitarnem in zdravstvenem področju. Z navedenimi in drugimi izvajalci programov je referat za zdravstvo in socialno varstvo redno sodeloval, pomembno pa je bilo tudi njegovo sodelovanje z mariborsko enoto Zavoda za zdravstveno zavarovanje, s pristojnimi službami Ministrstva za delo, družino in socialne zadeve ter Ministrstva za zdravje, z nekaterimi drugimi organi mestne uprave ter z odborom mestnega sveta za zdravstvo, socialo in mladino.

Za obsežno redno delo referata, ki je ob splošnih nalogah upravnega organa in nalogah v zvezi z izvajanjem letnega proračuna zajemalo tudi dnevno kontrolo velikega števila prispelih faktur, odločb in drugih zahtevkov (institucionalno varstvo, družinski pomočnik, socialni pogrebi, klic v sili, mrliško pregledna služba, zdravstveno zavarovanje, programi javnih del, občinske socialno varstvene subvencije in programi...), sklepanje in izvajanje velikega števila

pogodb, koordiniranje dela nekaterih delovnih teles (svetovalna komisija za odločitve v zvezi s koncesijami, svet za varstvo starejših, koordinacijsko telo za preprečevanje odvisnosti, komisij za obravnavo vlog po razpisih, finančna operativa za varuhinjo bolnikovih pravic), je bilo v referatu skozi vse leto zaposlenih pet delavk - dve, ki delata izključno s strankami (zdravstveno zavarovanje oseb brez prejemkov), dva analitika in vodja referata, do 3 marca 2005 pa je v referatu potekal tudi program javnih del Sodelovanje pri vodenju arhivskih evidenc v zvezi z uveljavljanjem socialno varstvenih pravic občanov in posredovanje podatkov z eno vključeno brezposelno osebo, ki ji je na ta način bilo omogočena vključitev do izteka skupaj šest mesecev trajajočega programa.

### **Služba za investicijska vlaganja**

Tudi v letu 2005 je bilo težišče dela službe za investicijska vlaganja usmerjeno k evidentiranju in strokovnemu selekcioniranju potreb, pripravi letnega programa vlaganj v investicijsko vzdrževanje objektov in obnovo opreme ter investicije, usklajenega s sprejetim mestnim proračunom, pripravi in vodenju postopkov oddaje javnih naročil in spremljanju izvedbe oddanih del, vključno s prevzemom le-teh.

Pri investicijsko-vzdrževalnih delih in nabavi opreme je bila za izvajanje nalog, predvsem za dela v zvezi s strojnimi in elektro instalacijami, na osnovi izvedenega postopka zbiranja ponudb (javno naročilo male vrednosti), zagotovljena pomoč zunanjega svetovalnega inženiringa.

Koncem leta 2004 in v začetku leta 2005 je bil opravljen komisijski ogled vseh objektov ter na njegovi osnovi (upoštevajoč tudi že predhodno znane podatke in dejstva) evidentirane potrebe po vlaganjih v objekte in opremo. Zadnje selekcioniranje ugotovljenih potreb je bilo možno šele po sprejemu mestnega proračuna za leto 2005, na njegovi osnovi so bili skladno z Navodilom o izvrševanju proračuna Mestne občine Maribor za leto 2005 županu predlagani v potrditev programi obnove objektov (investicijsko vzdrževalnih del) in obnove opreme za področja predšolske vzgoje, šolstva, kulture in socialnega varstva.

V letu 2005 je bilo za izbor izvajalcev pri obnovi objektov in opreme na področjih predšolske vzgoje, šolstva, kulture in socialnega varstva objavljenih 7 javnih razpisov (s štirimi od njih je bila razpisana oddaja sorodnih del oziroma dobav na več objektih), izvedenih je bilo 87 zbiranj več ponudb (javna naročila male vrednosti), le eno javno naročilo pa je bilo skladno z zakonom oddano neposredno, torej brez javnega razpisa ali zbiranja več ponudb (projektantski nadzor pri izvedbi investicije, ki ga je izvajal pripravljalec projektov). Na osnovi izvedenih postopkov oddaje javnih naročil je bilo v letu 2005 sklenjenih 74 pogodb in 4 aneksi k pogodbam ter izdanih 69 naročilnic, način prevzema obveznosti pa v vsakem primeru skladen s predpisi o javnih naročilih oziroma z internim predpisom o javnih naročilih male vrednosti. Zaradi poznega sprejema in uveljavitve ter vzpostavitve vseh pogojev za izvajanje mestnega proračuna je bila izvedba del, nabav in storitev v veliki meri zamaknjena v čas po izteku poletnih počitnic, kar je neugodno vplivalo na izvajanje dejavnosti v posameznih vrtcih in osnovnih šolah v prvih mesecih novega šolskega leta, določena dela in storitve pa v letu 2005 zaradi teh časovnih zamikov niti niso bila opravljena in/ali plačljiva v načrtovanem obsegu.

Zaskrbljujoče je, da se zadnja leta pojavlja vse več potreb po interventnih posegih na posameznih objektih in opremi, kar je gotovo tudi posledica premajhnih vlaganj mestne občine v vzdrževanje in obnavljanje nepremičnin in opreme na področju družbenih dejavnosti v daljšem časovnem obdobju.

## **Pravne in upravne naloge oddelka pri izvedbi katerih je sodelovala oziroma jih je samostojno izvajala svetovalka za pravne in upravne zadeve**

V letu 2005 je pravnica Oddelka za družbene dejavnosti izvajala oziroma sodelovala pri izvajanju zlasti naslednjih pravnih in upravnih nalog s področja dela oddelka za družbene dejavnosti:

- Priprava ustanovitvenih aktov javnih zavodov in gradiv za sprejem oz. podajo soglasij k tem aktom s strani mestnega sveta Mestne občine Maribor

V letu 2005 je oddelek za družbene dejavnosti v sodelovanju s predstavniki Zdravstvenega doma dr. Adolfa Drolca (vodstvo javnega zavoda in pravna služba) in uprav občin – ustanoviteljic Zdravstvenega doma dr. Adolfa Drolca pripravil predlog Odloka o ustanovitvi javnega zavoda Zdravstveni dom dr. Adolfa Drolca Maribor za drugo obravnavo. Besedilo odloka za drugo obravnavo je bilo dokončno usklajeno na delovnem srečanju županov občin – ustanoviteljic zdravstvenega doma (občin Duplek, Hoče – Slivnica, Kungota, Lovrenc na Pohorju, Miklavž na Dravskem polju, Pesnica, Rače – Fram, Ruše, Selnica ob Dravi, Starše in Šentilj) dne 24. 11. 2005. Sprejem novega ustanovitvenega akta je potreben tako zaradi prilagoditve statusa, organiziranosti in delovanja Zdravstvenega doma dr. Adolfa Drolca Maribor veljavni zakonodaji, kot tudi novi organiziranosti tistih lokalnih skupnosti, ki so nastale na območju prejšnjih občin Maribor, Pesnica in Ruše, s tem aktom pa se vzpostavljajo tudi pogoji za ureditev lastniških vprašanj v zvezi s premoženjem v upravljanju zavoda, ki je njihova (so)lastnina. Odlok o ustanovitvi javnega zavoda Zdravstveni dom dr. Adolfa Drolca Maribor so v času priprave tega poročila v drugi obravnavi že sprejeli občinski oziroma mestni svet sedmih občin - soustanoviteljic tega javnega zdravstvenega zavoda, preostali občinski sveti bodo drugo obravnavo odloka opravili predvidoma v prvih mesecih leta 2006.

V aprilu 2005 je mestni svet Mestne občine Maribor sprejel Odlok o spremembi odloka o preoblikovanju javnega zavoda Mariborske lekarne p.o. v javni zdravstveni zavod Mariborske lekarne Maribor, ki ga je pripravil oddelek za družbene dejavnosti. Z odlokom je usklajal dejavnost Mariborskih lekarn s standardno klasifikacijo dejavnosti, na novo opredelil nekatere dejavnosti, ki so jih Mariborske lekarne od sprejema zadnjega ustanovitvenega akta zavoda leta 1996 opravljale kot občasne, tekom let pa so zaradi poslovnih razlogov postale več ali manj stalne dejavnosti zavoda, spremenil sedež zavoda in natančneje opredelil dejavnosti, ki jih izvajajo posamezne organizacijske enote zavoda. Uskladitev dejavnosti Mariborskih lekarn s standardno klasifikacijo je bila nujno potrebna za izvedbo vpisa v sodni register, kar je bil pogoj za zakonito delo zavoda; pridobljena registracija pa je bila pogoj, da je zavod pridobil oziroma obnovil dovoljenje za opravljanje dejavnosti.

Oddelek za družbene dejavnosti je novembra 2005 pripravil tudi osnutek Odloka o spremembah in dopolnitvah odloka o ustanovitvi javnega zavoda Andragoški zavod Maribor – Ljudska univerza. K osnutku odloka, s katerim bo zavod dopolnil in usklajal svojo dejavnost s standardno klasifikacijo dejavnosti ter opredelil pogoje za imenovanje direktorja zavoda, je zavod že podal svoje pripombe. Na podlagi pripomb bo oddelek v začetku leta 2006 pripravil končni predlog za obravnavo odloka na mestnem svetu.

- Druge pomembnejše pravne in upravne naloge, ki jih je v letu 2005 opravila pravnica oddelka oziroma sodelovala pri njihovi pripravi:
  - za odločitev župana je pripravila sklepa o določitvi dela plače za povečano delovno uspešnost zaposlenih v javnem zavodu Mariborske lekarne Maribor in izplačilu enkratne letne nagrade direktorju tega zavoda;

- sodelovala pri pripravi pogodb o sofinanciranju stalnih in drugih programov na področju predšolske vzgoje, šolstva, kulture, zdravstva in socialnega varstva;
- vodila je upravne postopke za izdajo odločb o plačilih staršev za programe v vrtcih, dovoljenj za prekope posmrtnih ostankov in svetovala pri pripravi zahtevnejših postopkov izdaje koncesijskih odločb na področju zdravstva oz. izvajala posamezne faze teh postopkov;
- sodelovala pri pripravi osnutka Pravilnika o postopkih in merilih pri dodeljevanju mestnih socialno varstvenih pomoči in izvajanju drugih nalog Mestne občine Maribor, ki ne sodijo med dejavnosti javnih služb na področju socialnega varstva;
- za pristojne upravne organe je pripravljala mnenja oddelka v postopkih denacionalizacije nepremičnin, v katerih izvajajo dejavnost občinski javni zavodi s področja družbenih dejavnosti in sodelovala pri reševanju drugih premoženjsko pravnih zadev, pripravljala mnenja v zadevah podaje soglasja mestne občine k prodaji ali nakupu nepremičnin, ki so z občinskim predpisom razglašene za kulturni spomenik, sodelovala pri reševanju delovno pravnih sporov, itn.;
- s pripravo strokovnih mnenj sodelovala pri reševanju delovno pravne in statusno pravne problematike javnih zavodov s področja družbenih dejavnosti (npr. oblikovanje mnenj glede določanja količnikov plač zaposlenih, pogojev za napredovanje v plačilne razrede, prenehanjem delovnih razmerij, pripravi aneksa k pogodbi o zaposlitvi direktorja zavoda, pravicah in obveznostih iz delovnih razmerij, itn.);
- sodelovala v strokovnih komisijah za izvedbo postopkov oddaje javnih naročil oz. komisijah za odpiranje ponudb v teh postopkih, pomagala pri pripravi posameznih dokumentov v postopkih oddaje javnih naročil in pri reševanju zahtevnejših pravnih vprašanj s področja javnega naročanja.

Posebej pa velja poudariti dejstvo, da je svetovalka za pravne in upravne zadeve, ki je kljub večjim potrebam edina pravnica oddelka, skozi vse leto 2005 (v začetku leta na podlagi odredbe župana, kasneje pa na osnovi dogovorov o opravljanju povečanega obsega dela oz. dodatnih delovnih obremenitvah v okviru polnega delovnega časa oz. dovoljenega obsega dela preko polnega delovnega časa) poleg delovnih nalog svojega delovnega mesta opravljala tudi dodatne delovne naloge vodenja upravnih postopkov za izdajo odločb za znižano plačilo vrtcev.

## **SODELOVANJE ODDELKA ZA DRUŽBENE DEJAVNOSTI Z DRUGIMI ORGANI, ORGANIZACIJAMI IN ZAVODI**

Oddelek za družbene dejavnosti je pri izvajanju svojih delovnih nalog v že opisanih razmerah sodeloval z vodstvom mestne uprave in drugimi mestnimi upravnimi organi in službami, predvsem z Oddelkom za finance, Oddelkom za splošne in pravne zadeve, Službo mestnega sveta, Službo za geografski informacijski sistem ter obdelavo podatkov, Komunalno direkcijo, Medobčinskim stanovanjskim skladom, Javnim podjetjem za gospodarjenje s stavbnimi zemljišči, Zavodom za prostorsko načrtovanje in Oddelkom za gospodarjenje s poslovnimi in upravnimi prostori ter premičnim premoženjem.

Za obravnavo na mestnem svetu je oddelek za družbene dejavnosti pripravil šest lastnih gradiv in sicer: predlog za določitev cen programov javnih vrtcev, predlog za soglasje k ceni socialno varstvene storitve »pomoč na domu«, predlog sprememb in dopolnitev odloka o ustanovitvi Mariborskih lekarn, predlog odloka o ustanovitvi Zdravstvenega doma dr. Adolfa Drolca Maribor (2. obravnava), Investicijski program Adaptacija in dograditev ter zunanja ureditev podružnične osnovne šole Brezje za zagotovitev prostorskih pogojev izvajanja pouka v prvem triletju devetletne osnovne šole in gradivo Ureditev upravljaljskih razmerij po

zaključeni investiciji adaptacije in dograditve objekta na lokaciji Metelkova ulica 58 v Mariboru za potrebe Srednje glasbene in baletne šole Maribor, enota Tabor. Z izjemo zadnjega od navedenih gradiv, ki je bilo zaradi nekordiniranega dela v upravi umaknjeno z dnevnega reda (eden od objektov, v katerem je pred začetkom investicije delovala taborska enota srednje glasbene in baletne šole, je bil predviden za odprodajo, oddelek za družbene dejavnosti pa o tem ni bil seznanjen), so bila vsa ostala na mestnem svetu sprejeta brez bistvenih pripomb oziroma sprememb. Posebej kaže omeniti predlog Odloka o ustanovitvi javnega zavoda Zdravstveni dom dr. Adolfa Drolca Maribor (druga obravnava), ki je bil koncem leta posredovan v proceduro vsem soustanoviteljicam - občinskim in mestnemu svetu in na vseh občinskih svetih, ki so ga obravnavali že v letu 2005, sprejet brez dopolnitev, obravnave zgolj na nekaj preostalih občinskih svetih pa bodo šele v prvih mesecih leta 2006.

Na problematiko gradiv oddelka za družbene dejavnosti v zvezi s sprejemom in realizacijo mestnega proračuna smo v tem gradivu že opozorili.

Oddelek je redno sodeloval z delovnimi telesi mestnega sveta, zlasti z odborom za kulturo, šolstvo in šport ter odborom za socialo, zdravstvo in mladino.

Oddelek za družbene dejavnosti je redno sodeloval z javnimi zavodi in drugimi izvajalci programov, za katere je pristojna mestna občina oziroma so bili financirani ali sofinancirani iz mestnega proračuna. Razen pisnih stikov je to sodelovanje potekalo na vrsti delovnih razgovorov predvsem z direktorji javnih zavodov. Pri reševanju skupne problematike je oddelek sodeloval s Skupnostjo občin Slovenije, s pristojnimi organi sosednjih občin in s primerljivimi upravnimi organi Mestne občine Ljubljana, Mestne občine Celje in še nekaterih drugih občin, s katerimi je občasno tudi izmenjeval delovne izkušnje.

Zaradi vrste odprtih vprašanj oziroma izvajanja skupnih nalog je bil oddelek v delovnih stikih s pristojnimi ministrstvi - z Ministrstvom za šolstvo in šport, Ministrstvom za kulturo, Ministrstvom za delo, družino in socialne zadeve, Ministrstvom za zdravje in Ministrstvom za finance. Z nekaterimi državnimi organi in službami smo sodelovali tudi na nivoju mesta (z upravno enoto, z enotami zavoda za zaposlovanje, zavoda za zdravstveno zavarovanje in zavoda za šolstvo, z davčno upravo,...).

## **ODDELEK ZA SPLOŠNE IN PRAVNE ZADEVE**

Glavne pravne podlage za delovanje oddelka so naslednji zakoni, podzakonski akti in akti Mestne občine Maribor med katerimi bi izpostavili le najpomembnejše: Zakon o lokalni samoupravi, Zakon o financiranju občin, Zakon o financiranju javne porabe, Zakon o javnih naročilih, Zakon o reviziji postopkov javnega naročanja, Obligacijski zakonik, Stvarno pravni zakonik, Zakon o graditvi objektov, Zakon o urejanju prostora, Zakon o javnih financah, Zakon o izvajanju proračuna RS, Zakon o gospodarskih družbah, Zakon o zavodih, Zakon o javnih cestah, Zakon o gospodarskih javnih službah, Zakon o prisilni poravnavi, stečaju in likvidaciji, Zakon o pravnem postopku, Zakon o izvršilnem postopku, Zakon o nepravdnem postopku, Zakon o upravnem sporu, Zakon o ustavnem sodišču, Zakon o splošnem upravnem postopku, Zakon o denacionalizaciji, Stanovanjski zakon, Zakon o skladu kmetijskih zemljišč in gozdov RS, Zakon o delovnih razmerjih, Zakon o javnih skladih, Zakon o zemljiški knjigi, Stanovanjski zakon, Zakon o skladu kmetijskih zemljišč in gozdov RS, Zakon o delovnih razmerjih, Zakon o javnih uslužbencih, Zakon o delavcih v državnih organih, Zakon o razmerjih plač v javnih zavodih, državnih organih in v organih lokalnih skupnosti, Zakon o elektronskem poslovanju in elektronskem podpisu (ZEPEP), Zakon o dostopu do informacij javnega značaja (ZDIJZ), Uredba o upravnem poslovanju, Kolektivna pogodba za

negospodarske dejavnosti v Republiki Sloveniji, Statut Mestne občine Maribor, Odlok o organizaciji in delovnem področju mestne uprave, Odlok o gospodarskih javnih službah ter drugi zakonski in podzakonski predpisi, odloki in drugi splošni akti, ki se nanašajo na delovno področje oddelka in mestne uprave.

### **Izvajanje zakona o dostopu do informacij javnega značaja**

Nadaljevali smo z izvajanjem nalog iz Zakona o dostopu do informacij javnega značaja in pripravili letno poročilo o izvajanju tega zakona. V letu 2005 je bilo podanih 70 zahtev za dostop do informacij javnega značaja. Vsem zahtevam je bilo ugodeno. Nadaljevali smo z urejanjem Intranet strani za zaposlene in posodobili vsebine ter določili pooblastila za zaposlene v vsakem organu, ki lahko dodajajo oziroma brišejo vsebine.

### **Upravni postopki in upravno poslovanje**

Opravljali smo preglede splošnih in posamičnih aktov v mestni upravi, pripravljali tolmačenja, mnenja, odgovore, pooblastila za nadomeščanje, za podpisovanje tipskih pogodb, za vodenje in odločanje v upravnih postopkih, za imenovanja projektnih in drugih delovnih skupin, za odločitve o izločitvi uradnih oseb. Vodili smo upravne postopke v zadevah subvencioniranja najemnin do 1.5.2005 – 790 zadev, upravne postopke v zadevah soglasij za uporabo grba in imena Maribor – 17 zadev.

Na podlagi Pravilnika o vodenju evidence o upravnem postopku je bilo spremljano izvrševanje Zakona o splošnem upravnem postopku v vseh organih mestne uprave, kjer se vodijo upravni postopki in spremljana poročila, ki jih posredujejo organi v mestni upravi o izdaji odločb, sklepov za dejanja po ZUP in evidenci o vodenih postopkih (vloge občanov, vprašanja, pritožbe, zahtevki), ki jih določa ISO standard.

V tabeli je prikazano število vlog strank v upravnih postopkih vodenih v mestni upravi v letu 2005, s tem, da je v posamezni evidentirani zadevi lahko izdanih več upravnih odločb oziroma sklepov:



organi v mestni upravi	Število prejetih vlog strank	Število rešenih vlog strank	Število rešenih vlog strank v 30. dneh	Število rešenih vlog strank v 60. dneh oz. kasneje	Število nerešenih vlog strank
ODD	6981	4154	1484	2670	2827
OSPZ	32	32	30	2	0
OGD	897	817	817	0	80
OGPUPPP	1534	1312	1266	46	222
KD	1459	1434	1355	79	25
MI	154	154	144	10	0
ZPN	4919	4514	3010	1504	405
ZVO	19	16	16	0	3
skupaj	<b>15.995</b>	<b>12.433</b>	<b>8122</b>	<b>4311</b>	<b>3562</b>

Opomba: V številu nerešenih vlog so zajete vloge strank, ki so prišle v reševanje konec leta in še ni iztekel rok za rešitev. Predpisi na področju plačila vrtcev določajo, da stranka praviloma vloži vlogo do 15. 11. tekočega leta in na področju podaljšanega obratovalnega časa do 15. 12. tekočega leta. Tudi odločbe za subvencioniranje najemnin so letne odločbe in je največ vlog strank konec tekočega leta.

Sredi marca 2005 je začela veljati Uredba o upravnem poslovanju (Ur. l. RS, št. 20/05 in 106/05), ki prinaša v upravno delovanje in dolžnosti javnih uslužbencev do strank kar nekaj novosti in na enem mestu združuje obveznosti tako glede poslovanja s strankami, zagotavljanja javnosti dela, delovni čas in poslovni čas ter uradne ure, uradne zgradbe, prostori in oprema ter zagotavljanje varnosti in upravljanje z dokumentarnim gradivom. V mestni upravi so seznanitev z uredbo izvedle vse notranje organizacijske enote. Potrebno je bilo na novo označiti uradne ure za stranke, pripraviti seznam uradnih oseb, ki so pooblaščenec za odločanje o upravnih zadevah ali za dejanja v postopku pred izdajo odločbe in urediti način dajanja splošnih informacij o upravnih storitvah in drugih javnih storitvah. Vsi sklepi so tudi objavljeni na spletni strani Mestne občine Maribor. Izvedena je bila anketa o zadovoljstvu občanov, ki jo v skladu z 17. členom uredbe potrebno letno izvajati. Iz knjig pripomb in pohval, ki so strankam na razpolago v vseh treh glavnih pisarnah ni razvidno, da bi stranke imele kakšne pripombe na delo. Ob obravnavi uredbe je bilo posebej poudarjena obveznost odgovarjanja na povratne informacije strank in obveznost odgovarjanja na prejete dopise (rok 15 dni po prejemu).

### **Poslovanje organov javne uprave z dokumentarnim gradivom**

V glavni pisarni je poudarek dela na pravilnem in hitremu evidentiranju vstopnega in izstopnega dokumentarnega gradiva. Obseg dela se veča - v letu 2005 je zaslediti povečanje npr. na področju urejanja oglaševanja, subvencioniranja najemnin, izdaje dovoljenj za prodajo izven poslovnega prostora, pobiranja upravnih taks v gotovini, prodaje parkirnih listkov. Vsi uslužbenci glavne pisarne so v evidenci dokumentarnega gradiva evidentirali v letu 2005 za dobrih 14 % več dokumentov pri 4 % večjemu številu evidentiranih zadev v primerjavi z letom 2004. V letu 2005 so stranke v glavni pisarni vplačale v gotovini **16,5 mio SIT** upravne takse. Primerjava 2004 in 2005, in sicer za obdobje maj - december, ker smo s to nalogo začeli aprila 2004, kaže 3 % dvig vplačil: od maja do decembra 2004 je bilo vplačano 10,7 mio SIT upravne takse v gotovini in od maja do decembra 2005 11 mio SIT. Od 14.9.2004 do 31.12.2004 so stranke kupile za 281.600 SIT parkirnih listkov, v letu 2005 pa v vrednosti 621.300 SIT - primerjava prodaje v primerljivih zadnjih štirih mesecih leta 2005, ko smo prodali za 427.300 SIT parkirnih listkov kaže kar 51 % rast prodaje. Parkirne listke lahko stranke kupijo razen v glavnih pisarnah tudi v informacijski pisarni na Grajski ul. 7 in na Prometnem uradu Komunalne direkcije. Potrebno je bilo urediti poslovanje z gotovino, za kar je bil sprejet posebni pravilnik. Redno, in tudi na zahtevo organov, v mestni upravi pripravljamo izpise vseh zadev za vodenje pregleda reševanja prejetih zadev v zakonitih rokih. Leta 2004 smo pristopili k aktivnostim za nabavo novega programa za evidentiranje dokumentarnega in ostalega gradiva, vendar je bila izvedba javnega naročila neuspešna in v letu 2005 predvidevamo izvedbo novega javnega naročila male vrednosti in uvedbo novega programa z začetkom naslednjega leta.

Za izvajanje uredbe o upravnem poslovanju je predvsem občanom omogočena dostopnost splošnih informacij ves poslovni čas preko za to pooblaščenih javnih uslužbencev ter 24 ur v

svetovnem spletu, pripravljene so podlage za posodobitev informacijskih rešitev, ki bodo osnova za sodobno vodenje evidence dokumentarnega gradiva ter bodo omogočile povezanost različnih informacijskih rešitev mestne uprave v čim bolj enoten sistem z namenom, da bi bila zagotovljena optimalna dostopnost vseh potrebnih informacij na vsakem delovnem mestu v okviru pooblastil tega delovnega mesta. Začeli smo tudi z pripravo na uvedbo novega predpisanega klasifikacijskega načrta - ključne besede, natančni popisi zadev, vpisovanje opomb v evidenco zadev. Z uvedbo informatorja je nujno v centralnem prostoru glavne pisarne zagotoviti šalterski sistem, ki bi zagotavljal individualno obravnavanje posamezne stranke.

V nadaljevanju je v tabeli podana analiza mestne uprave na podlagi evidence dokumentarnega gradiva za leti 2004 in 2005 in sicer evidentirane prejete zadeve in njihov prikaz na rok rešitve, število vseh evidentiranih dokumentov v zadevah:

Kriteriji analize	število prejetih zadev		število rešenih zadev		število nerešenih zadev		število dokumentov	
	2004	2005	2004	2005	2004	2005	2004	2005
1	3	2	5	4	7	6	9	8
Kabinet župana	273	255	181	167	92	88	722	476
Služba mestnega sveta	315	369	172	187	143	182	696	1.000
Oddelek za finance	80	86	71	38	9	48	750	623
Oddelek za družbene dejavnosti	3.347	3.474	1.881	576	1.466	2.898	15.146	15.204
Oddelek za splošne in pravne zadeve	1.769	1.282	839	550	930	732	10.437	14.389
Oddelek za gospodarske dejavnosti	1.085	1.068	987	857	98	211	6.067	6.123
Komunalna direkcija	2.024	2.183	1.160	1.195	864	988	9.903	10.644
Zavod za prostorsko načrtovanje	4.983	5.378	4.576	4.675	407	703	11.193	12.263
Zavod za šport	48	28	1	0	47	28	291	620
Zavod za varstvo okolja	43	60	22	20	21	40	110	97
Mestni inšpektorat	442	1.278	384	324	58	954	1.335	3.479
Služba za zaščito in reševanje	33	38	2	0	31	38	92	70
Oddelek za gospodarjenje s poslovnimi in upravnimi prostori ter premičnim premoženjem	2.284	1.935	2.038	1.468	246	467	9.383	10.320
Služba za GIS ter obdelavo podatkov	19	17	2	2	17	15	178	135
Služba finančnega nadzora	13	16	9	5	4	11	74	197
<b>SKUPAJ:</b>	<b>16.758</b>	<b>17.467</b>	<b>12.325</b>	<b>10.064</b>	<b>4.433</b>	<b>7.403</b>	<b>66.377</b>	<b>75.640</b>

Opomba: Podatki se nanašajo izključno na v glavni pisarni evidentirano dokumentarno gradivo znotraj posameznih zadev. Vključene niso zadeve, ki se vodijo v drugih programih npr.: pregled pogodb, ki je prikazan pri posameznih nalogah, finančni dokumenti (računi, naročilnice, ipd.), različni zahtevki in drugo neevidentirano dokumentarno gradivo posameznih organov mestne uprave.

## **Druge naloge**

Pripravljen je bil seznam nalog v korist lokalne skupnosti, ki bi jih lahko opravljali storilci namesto plačila globe po Zakonu o prekrških ali obsojeni po Kazenskem zakoniku namesto kazni zapora do treh mesecev za sodišče. Sproti smo sodelovali pri pregledu delovnih gradiv predpisov, ki jih Skupnost občin Slovenije in ministrstva posredujejo pred sprejetjem za podajo pripomb in predlogov.

## **Izvajanje plačne zakonodaje**

V skladu z Uredbo o plačah direktorjev v javnem sektorju (Ur. l. RS, št. 73/05, 103/05 in 12/06) so bili pripravljene sklepi o uvrstitvi direktorjev javnih zavodov, katerih ustanoviteljica ali soustanoviteljica je Mestna občina Maribor, in objavljeni v Medobčinskem uradnem vestniku. Na vse sklepe so pristojna ministrstva podala soglasja. Uvrstitev v plačne razrede je uveljavljena s 1.3.2006.

## **Izvajanje uslužbenske zakonodaje**

V skladu z Zakonom o javnih uslužbencih in Uredbo o notranji organizaciji, sistemizaciji delovnih mest in nazivih v organih javne uprave in pravosodnih organih smo izvajali potrebne aktivnosti. V letu 2005 so bile uveljavljene tri spremembe Akta o notranji organizaciji in sistemizaciji delovnih mest. Z delom je začela posebna delovna skupina, v kateri sta tudi po dva predstavnika obeh sindikatov, ki delujeta v mestni upravi. Komisija je bila imenovana glede na zaključke, ki jih je sprejela komisija za pripravo strokovnih podlag za pripravo akta o notranji organizaciji in sistemizaciji delovnih mest v MU MOM meseca junija 2004, ko je bila opravljena uskladitev akta z uredbo o notranji organizaciji, sistemizaciji, delovnih mestih in nazivih v organih javne uprave in v pravosodnih organih, in sicer, da je potrebno nadaljevati z delom na sistemizaciji delovnih mest, predvsem glede na dejansko opravljanje del in nalog na delovnih mestih. Komisija bo na podlagi predlogov vodij notranjih organizacijskih enot, ki jih ti pripravijo skupaj z vsakim zaposlenim, obravnavala opise delovnih nalog vseh zaposlenih za ugotovitev morebitnih nesorazmerij glede na dejansko opravljanje nalog in nalog navedenih v opisih delovnih mest. Pripravljene podatki bodo ena izmed podlag za ugotovitev dejanskega obsega izvajanja nalog v mestni upravi. Vse aktivnosti komisije so objavljene na Intranet strani.

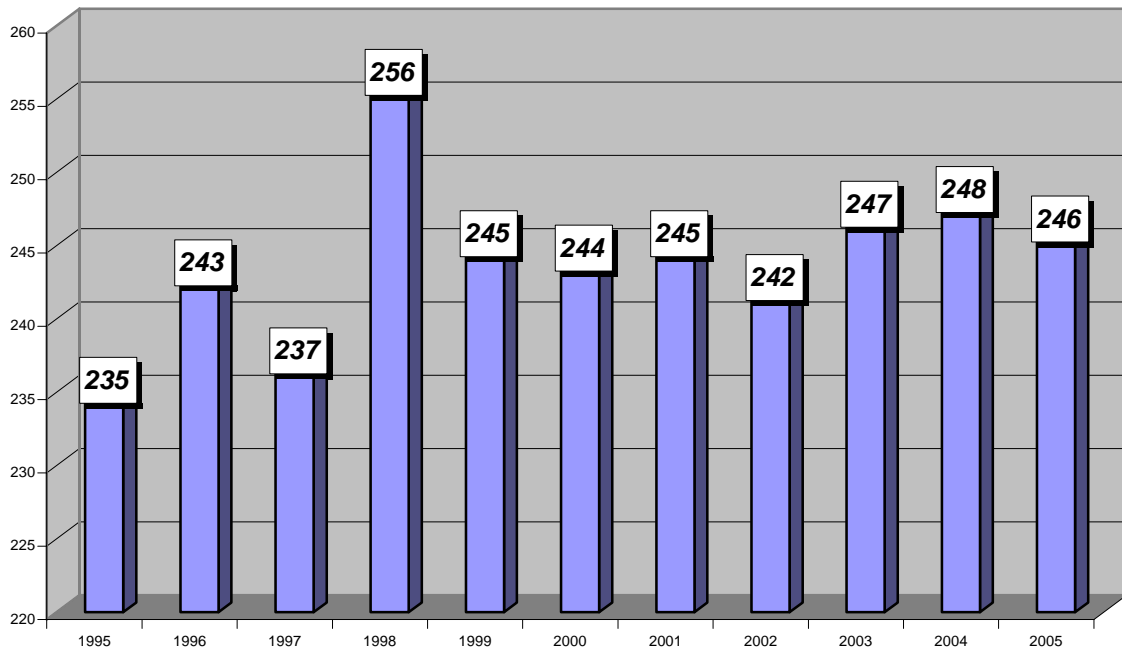
## **Kadrovske naloge**

V oddelku urejamo področje delovno pravnih razmerij za zaposlene v organih mestne uprave in po pogodbi tudi za zaposlene v Javnem gospodarskem zavodu za turizem Maribor, s tem da smo zavodu te naloge predali dne 4.3.2005.

V Mestni občini Maribor, Mestni upravi je bilo na dan 31.12.2005 zaposlenih 246 uslužbencev. Od 246 zaposlenih so bili štirje delavci zaposlenih za določen čas zaradi nadomeščanja odsotnih javnih uslužbencev oz. zaradi potreb dela v posameznih notranjih

organizacijskih enotah. Zaradi koriščenja porodniškega dopusta in dopusta za nego in varstvo otroka je bila v tem letu odsotna 1 delavka.

Iz tabelarnega prikaza je razvidno število zaposlenih od leta 1995 dalje, ko so bile ustanovljene lokalne skupnosti:



V letu 2005 so bila izvedena opravila za zaposlitev desetih novih delavcev, od tega so bili štirje zaposleni za določen čas zaradi nadomeščanja delavke v času odsotnosti zaradi koriščenja porodniškega dopusta in dopusta za nego in varstvo otroka, bolniške odsotnosti ali zaradi potreb dela, ter vse naloge potrebne za premestitve delavcev in prenehanje delovnega razmerja 15 zaposlenim; od tega se je pet delavcev upokojilo. Podanih je bilo 25 zahtevkov za plačilo jubilejnih nagrad in pet zahtevkov za plačilo odpravnine ob starostni upokojitvi. Podanih je bilo šest zahtevkov za izplačilo solidarnostnih pomoči zaradi daljše bolezni.

#### **Delo preko polnega delovnega časa – nadure**

Primerjava skupnega števila opravljenih plačanih nadur na podlagi izdanih odredb v organih mestne uprave je: v letu 2003 **2502 plačanih nadur**, v letu 2004 **1198 plačanih nadur** ter 270 ur presežka, ki jih zaposleni koristi kot proste ure in v letu 2005 **892 plačanih ur** in 163 ur presežka. Razlog je v izvajanju instituta začasne prerazporeditve delovnega časa po Navodilu o razporejanju polnega delovnega časa javnih uslužbencev v MU MOM, evidentiranju prisotnosti in odsotnosti z dela ter o drugih zadevah glede delovnega časa.

Notranja organizacijska enota MU MOM	nadure v letu 2005		nadure v letu 2004	
	izplačane	koriščene	izplačane	koriščene
Oddelek za finance	299	5	250	20
Oddelek za splošne in pravne zadeve	58	2	310	8
Oddelek za družbene dejavnosti	10	18	28	22
Oddelek za gospodarjenje s poslovnimi in upravnimi prostori ter premičnim premoženjem	44	30	207	6
Oddelek za gospodarske dejavnosti	0	0	3	2
Komunalna direkcija	5	23	2	66
Zavod za prostorsko načrtovanje	247	46	267	24
Zavod za šport	0	0	2	0
Zavod za varstvo okolja	0	2	0	9
Mestni inšpektorat	206	27	46	0
Kabinet župana	23	0	77	69
Služba mestnega sveta	0	0	6	34
Služba za geografski-informacijski sistem ter obdelavo podatkov	0	10	0	10
<b>SKUPAJ:</b>	<b>892</b>	<b>163</b>	<b>1198</b>	<b>270</b>
<b>VSE SKUPAJ</b>	<b>1055</b>		<b>1468</b>	

## **Odsotnost z dela zaradi bolezni**

Bolezenska odsotnost zaposlenih v letu 2005 je prikazana v naslednji tabeli in sicer je prikazano število bolniških ur po posameznih notranjih organizacijskih enotah in glede na ure bolniške odsotnosti izračunano število odsotnih delavcev po posameznih mesecih:



	JANUAR	FEBRUAR	MAREC	APRIL	MAJ	JUNIJ	JULIJ	AVGUST	SEPTEMBER	OKTOBER	NOVEMBER	DECEMBER	SKUPAJ 2005	SKUPAJ 2004
<b>Kabinet župana</b>														
Štev. bolniških ur	352	218	218	218	260	108	44	44	44	124	68	90	1.788	1.156
Štev. delavcev	2,02	1,25	1,25	1,25	1,49	0,62	0,25	0,25	0,25	0,71	0,39	0,52	0,86	0,55
<b>Služba mestnega sveta</b>														
Štev. bolniških ur	48	72	0	16	144	16	144	190	88	8	24	152	902	742
Štev. delavcev	0,28	0,41	0	0,09	0,83	0,09	0,83	1,09	0,51	0,05	0,14	0,87	0,43	0,36
<b>Oddelek za finance</b>														
Štev. bolniških ur	426	557	370	259	209	234	362	440	282	436	534	502	4.611	4.124
Štev. delavcev	2,45	3,2	2,13	1,49	1,2	1,34	2,08	2,53	1,62	2,51	3,07	2,89	2,21	1,98
<b>Oddelek za družbene dejavnosti</b>														
Štev. bolniških ur	201	241	213	168	120	72	88	31	335	390	301	350	2.510	3.431
Štev. delavcev	1,16	1,39	1,22	0,97	0,69	0,41	0,51	0,18	1,93	2,24	1,73	2,01	1,20	1,64
<b>Oddelek za splošne in pravne zadeve</b>														
Štev. bolniških ur	374	542	668	634	578	546	646	696	445	658	586	570	6.943	3.289
Štev. delavcev	2,15	3,11	3,84	3,64	3,32	3,14	3,71	4	2,56	3,78	3,37	3,28	3,33	1,58
<b>Oddelek za gospodarske dejavnosti</b>														
Štev. bolniških ur	72	8	79	8	0	0	0	88	72	0	8	64	399	1.148
Štev. delavcev	0,41	0,05	0,45	0,05	0	0	0	0,51	0,41	0	0,05	0,37	0,19	0,55
<b>Komunalna direkcija</b>														
Štev. bolniških ur	241	104	518	388	476	128	80	24	47	224	127	0	2.357	1.514
Štev. delavcev	1,39	0,6	2,98	2,23	2,74	0,74	0,46	0,14	0,27	1,29	0,73	0	1,13	0,73
<b>Zavod za prostorsko načrtovanje</b>														
Štev. bolniških ur	120	75	0	0	88	0	0	0	56	48	48	64	499	2.015
Štev. delavcev	0,69	0,43	0	0	0,51	0	0	0	0,32	0,28	0,28	0,37	0,24	0,97
<b>Zavod za šport</b>														
Štev. bolniških ur	40	0	40	24	0	0	0	0	0	0	0	0	104	24
Štev. delavcev	0,23	0	0,23	0,14	0	0	0	0	0	0	0	0	0,05	0,01
<b>Zavod za varstvo okolja</b>														
Štev. bolniških ur	0	136	16	0	96	24	24	0	48	32	64	32	472	552
Štev. delavcev	0	0,78	0,09	0	0,55	0,14	0,14	0	0,28	0,18	0,37	0,18	0,23	0,26
<b>Mestni inšpektorat</b>														
Štev. bolniških ur	198	65	184	318	216	304	182	8	80	358	192	376	2.481	2.230
Štev. delavcev	1,14	0,37	1,06	1,83	1,24	1,75	1,05	0,05	0,46	2,06	1,1	2,16	1,19	1,07
<b>Pazniki</b>														
Štev. bolniških ur	0	0	0	0	0	0	120	0	38	190	15	16	379	
Štev. delavcev	0	0	0	0	0	0	0,69	0	0,22	1,46	0,09	0,09	0,18	
<b>Služba za zaščito in reševanje</b>														
Štev. bolniških ur	0	0	86	0	0	0	0	0	0	0	0	152	238	88
Štev. delavcev	0	0	0,49	0	0	0	0	0	0	0	0	0,87	0,11	0,04
<b>Oddelek za gospod.s posl. in upr. p. ter prem. p.</b>														
Štev. bolniških ur	989	787	483	587	795	442	569	548	505	795	865	1157	8.522	7.912
Štev. delavcev	5,68	4,52	2,78	3,37	4,57	2,54	3,27	3,15	2,9	4,57	4,97	6,65	4,08	3,79
<b>Služba za geo.-inf. sistem ter obdelavo podatkov</b>														
Štev. bolniških ur	24	0	0	0	0	0	0	0	0	0	0	0	24	0
Štev. delavcev	0,14	0	0	0	0	0	0	0	0	0	0	0	0,01	0,00
<b>Služba finančnega nadzora</b>														
Štev. bolniških ur	0	0	24	0	0	64	0	0	0	0	0	0	88	8
Štev. delavcev	0	0	0,14	0	0	0,37	0	0	0	0	0	0	0,04	0,00
<b>SKUPAJ ŠTEVILO BOLNIŠKIH UR</b>	<b>3.085</b>	<b>2.805</b>	<b>2.899</b>	<b>2.620</b>	<b>2.982</b>	<b>1.938</b>	<b>2.259</b>	<b>2.069</b>	<b>2.040</b>	<b>3.263</b>	<b>2.832</b>	<b>3.525</b>	<b>32.317</b>	<b>28.233</b>
<b>SKUPAJ ŠTEVILO DELAVCEV</b>	<b>17,73</b>	<b>16,12</b>	<b>16,66</b>	<b>15,06</b>	<b>17,14</b>	<b>11,14</b>	<b>12,98</b>	<b>11,89</b>	<b>11,72</b>	<b>18,75</b>	<b>16,28</b>	<b>20,26</b>	<b>15,48</b>	<b>13,52</b>

## **Ostale kadrovske naloge**

Na podlagi letno sprejetih meril so bile vsem zaposlenim izdane odločbe o letnem dopustu in pripravljen seznam za izplačilo pripadajočega dela regresa za letni dopust. Tekoče smo opravljali naloge s področja kolektivnega nezgodnega zavarovanja, za ugotavljanje invalidnosti pri pristojnih organih, za opravljanje počitniške prakse, vodenje matične knjige zaposlenih, pripravo statističnih poročil, mesečno vnašali podatke v MAOP računalniški sistem vodenja kadrovskih podatkov za obračun plač. Nova naloga je tudi vodenje podatkov v računalniški program KAD za izvajanje dodatnega pokojninskega zavarovanja. Redno smo spremljali in ugotavljali pogoje za napredovanje tistih zaposlenih, katerim je preteklo tri leta od zadnjega napredovanja in sicer v mesecu januarju za 15 delavcev, v mesecu maju za pet delavcev in v mesecu septembru za šest delavcev. Organizirali smo cepljenje proti gripi, ki se ga je udeležilo 78 delavcev. V letu 2005 smo organizirali tudi obvezne obdobje zdravstvene preventivne preglede zaposlenih in sicer je pregled opravilo 66 delavcev. Zaradi vzpodbujanja izobraževanja študentov je bilo omogočeno izvajanje obvezne počitniške prakse dijakom in študentom v petih primerih. Ob koncu leta smo organizirali pogostitev upokojencev in obdaritev otrok za dedka Mraza.

Pripravljene so bile podlage, ki so potrebne za planiranje sredstev na kadrovskem področju, podlage potrebne za pripravo in določitev Kadrovskega načrta Mestne uprave Mestne občine Maribor za leto 2005 ter njegove spremembe in podlage za pripravo kadrovskega načrtovanja v letu 2006. V nadaljevanju je prikazana realizacija Kadrovskega načrta MU MOM za leto 2005, ki kot datum realizacije prikazuje zaključek postopka javnega natečaja oziroma objave z zaposlitvijo ali interno premestitvijo.

**ODDELEK ZA FINANCE**

Zap.št. iz sist.	Naziv delovnega mesta	Zaposlitve v letu 2005 (nove, nadomestne in premestitve JU)	Predvidena izvedba javnega natečaja (uradniki) oz. objave (STD)
1.	pomočnik vodje oddelka za finance	nadomestna zaposlitev zaradi premestitve	realizirano 06. 02. 2006
3.	višji svetovalec – vodja finančnih programov	premesitev javne uslužbenke	realizirano 15. 11. 2005
20.	analitik III	premesitev javnega uslužbenca	realizirano 21. 03. 2005
10	saldakontist III	zaposlitev pripravnice za nedoločen čas po končanem pripravništvu	realizirano 26. 09. 2005
15.	blagajnik V	nadomestna zaposlitev oziroma premestitev zaradi upokojitve	realizirano 19. 01. 2006

**ODDELEK ZA DRUŽBENE DEJAVNOSTI**

Zap.št. iz sist.	Naziv delovnega mesta	Zaposlitve v letu 2005 (nove, nadomestne in premestitve JU)	Predvidena izvedba javnega natečaja (uradniki) oz. objave (STD)
3.	svetovalec – za pravne in upravne zadeve	zaposlitev pripravnice po končanem pripravništvu za nedoločen čas	realizirano 14. 09. 2005
16.	vodja referata za kulturo	nadomestna zaposlitev za nedoločen čas zaradi odhoda JU	realizirano 08. 09. 2005

**ODDELEK ZA SPLOŠNE IN PRAVNE ZADEVE**

Zap.št. iz sist.	Naziv delovnega mesta	Zaposlitve v letu 2005 (nove, nadomestne in premestitve JU)	Predvidena izvedba javnega natečaja (uradniki) oz. objave (STD)
4.	administrator V	zaposlitev za nedoločen čas	
16.	svetovalec – za splošne in pravne zadeve (zdaj svetovalec – za premoženjskopravne zadeve)	nova zaposlitev za nedoločen čas	realizirano 07. 09. 2005
21.	referent – tajnik mestne četrti oz. krajevne skupnosti	nadomestna zaposlitev	realizirano 06. 11. 2005
21.	referent – tajnik mestne četrti oz. krajevne skupnosti	nadomestna zaposlitev zaradi upokojitve	realizirano 10. 11. 2005
23.	razvojni inženir II – za informatizacijo	premesitev javnega uslužbenca	realizirano 21. 03. 2005
25.	sistemski administrator V	nova zaposlitev za nedoločen čas	realizirano 07. 11. 2005
10.	svetovalec – vodja glavne pisarne	premesitev zaradi upokojitve	realizirano 17. 02. 2006

**ODDELEK ZA GOSPODARSKE DEJAVNOSTI**

Zap.št. iz sist.	Naziv delovnega mesta	Zaposlitve v letu 2005 (nove, nadomestne in premestitve JU)	Predvidena izvedba javnega natečaja (uradniki) oz. objave (STD)
5.	višji svetovalec – za gospodarstvo in turizem	premesitev	

**ODDELEK ZA GOSPODARJENJE S POSLOVNIMI IN UPRAVNIMI PROSTORI TER PREMIČNIM PREMOŽENJEM**

Zap.št. iz sist.	Naziv delovnega mesta	Zaposlitve v letu 2005 (nove, nadomestne in premestitve JU)	Predvidena izvedba javnega natečaja (uradniki) oz. objave (STD)
7.	sodelavec za investicije III	nova zaposlitev za določen čas treh let zaradi vodenja projekta	realizirano 14. 09. 2005
8.	pravnik IV	zaposlitev za nedoločen čas po prenehanju vključenosti v lokalno zaposl. program	realizirano 14. 11. 2005
14.	svetovalec – za stanovanjske zadeve	zaposlitev pripravnice po končanem pripravništvu za nedoločen čas	realizirano 01. 05. 2005
14.	svetovalec – za stanovanjske zadeve	premesitev zaradi upokojitve	realizirano 21. 12. 2005

**KOMUNALNA DIREKCIJA**

Zap.št. iz sist.	Naziv delovnega mesta	Zaposlitve v letu 2005 (nove, nadomestne in premestitve JU)	Predvidena izvedba javnega natečaja (uradniki) oz. objave (STD)
26.	svetovalec – za rabo javnih površin	nadomestna zaposlitev zaradi premestitve javne uslužbenke	javni natečaj objavljen 03. 03. 2006 - pravkar poteka izbirni postopek

**ZAVOD ZA VARSTVO OKOLJA**

Zap.št. iz sist.	Naziv delovnega mesta	Zaposlitve v letu 2005 (nove, nadomestne in premestitve JU)	Predvidena izvedba javnega natečaja (uradniki) oz. objave (STD)
		0	/

**ZAVOD ZA PROSTORSKO NAČRTOVANJE**

Zap.št. iz sist.	Naziv delovnega mesta	Zaposlitve v letu 2005 (nove, nadomestne in premestitve JU)	Predvidena izvedba javnega natečaja (uradniki) oz. objave (STD)
5.	svetovalec	zaposlitev pripravnice za nedoločen čas po končanem pripravništvu	realizirano 01. 07. 2005
5.	svetovalec	zaposlitev pripravnice za nedoločen čas po končanem pripravništvu	realizirano 07. 07. 2005
5.	svetovalec	nadomestna zaposlitev za nedoločen čas zaradi odhoda JU	realizirano 02. 11. 2005

**ZAVOD ZA ŠPORT**

Zap.št. iz sist.	Naziv delovnega mesta	Zaposlitve v letu 2005 (nove, nadomestne in premestitve JU)	Predvidena izvedba javnega natečaja (uradniki) oz. objave (STD)
		0	/

**MESTNI INŠPEKTORAT**

Zap.št. iz sist.	Naziv delovnega mesta	Zaposlitve v letu 2005 (nove, nadomestne in premestitve JU)	Predvidena izvedba javnega natečaja (uradniki) oz. objave (STD)
5.	svetovalec	premetitev javnega uslužbenca	realizirano 21. 03. 2005
6.	nadzornik	nadomestna zaposlitev za nedoločen čas zaradi upokojitve JU	interni natečaj v mesecu juliju 2005 - neuspešen
10.	občinski redar	nova zaposlitev za nedoločen čas	realizirano 01. 02. 2006
10.	občinski redar	nova zaposlitev za nedoločen čas	realizirano 01. 02. 2006
10.	občinski redar	nova zaposlitev za nedoločen čas zaradi odhoda JU	realizirano 01. 02. 2006
13.	svetovalec – za prekrškovne zadeve	zaposlitev pripravnice po končanem pripravništvu za nedoločen čas	realizirano 01. 09. 2005

**KABINET ŽUPANA**

Zap.št. iz sist.	Naziv delovnega mesta	Zaposlitve v letu 2005 (nove, nadomestne in premestitve JU)	Predvidena izvedba javnega natečaja (uradniki) oz. objave (STD)
9.	podsekretar – za sistemska vprašanja s področja predpisov lokalne skupnosti	nova zaposlitev za nedoločen čas	

**SLUŽBA ZA ZAŠČITO IN REŠEVANJE**

Zap.št. iz sist.	Naziv delovnega mesta	Zaposlitve v letu 2005 (nove, nadomestne in premestitve JU)	Predvidena izvedba javnega natečaja (uradniki) oz. objave (STD)
		0	/

**SLUŽBA ZA GEOGRAFSKI – INFORMACIJSKI SISTEM TER OBDELAVO PODATKOV**

Zap.št. iz sist.	Naziv delovnega mesta	Zaposlitve v letu 2005 (nove, nadomestne in premestitve JU)	Predvidena izvedba javnega natečaja (uradniki) oz. objave (STD)
	pripravnik z univerzitetno izobrazbo geodetske smeri	nova zaposlitev za določen čas (realizacija zaposlitve iz kadrovskega načrta za leto 2004)	realizirano 01. 03. 2006

**SLUŽBA MESTNEGA SVETA**

Zap.št. iz sist.	Naziv delovnega mesta	Zaposlitve v letu 2005 (nove, nadomestne in premestitve JU)	Predvidena izvedba javnega natečaja (uradniki) oz. objave (STD)
		0	/

**SLUŽBA FINANČNEGA NADZORA**

Zap.št. iz sist.	Naziv delovnega mesta	Zaposlitve v letu 2005 (nove, nadomestne in premestitve JU)	Predvidena izvedba javnega natečaja (uradniki) oz. objave (STD)
2.	notranji revizor – višji svetovalec	nova zaposlitev za nedoločen čas	predvidena premestitev javne uslužbenke v mesecu maju

## **Delavci zaposleni preko javnih del**

V letu 2005 smo v Mestni občini Maribor zaposlovali delavce preko javnih del na podlagi odobrenih programov javnih del. Ob koncu leta 2005 je bilo v programe javnih del vključenih 21 delavcev za določen čas; od tega 2 delavki v Oddelku za gospodarjenje s poslovnimi in upravnimi prostori ter premičnim premoženjem in 19 delavcev v Mestni redarski službi Mestnega inšpektorata na projektu Mestni paznik.

## **Izobraževanje in usposabljanje**

Po uveljavitvi proračuna je bil določen Program izobraževanja, usposabljanja in izpopolnjevanja zaposlenih v letu 2005. Program je vseboval naslednje vsebine: izobraževanje zaposlenih za pridobitev dodatne strokovne izobrazbe, podiplomski in dodiplomski študij, izvedba vsebin, določenih s predpisi in splošnimi akti, opravljanje strokovnega izpita iz upravnega postopka, strokovnega izpita iz poslovanja z dokumentarnim gradivom, državnega izpita iz javne uprave in strokovnega upravnega izpita, preizkusa znanja za vodenje in odločanje v postopku za prekrške pred prekrškovnim organom. V programu izobraževanja so bile predvidene tudi druge oblike izobraževanja: usposabljanje s področja varnega dela, usposabljanje in izpolnjevanje zaposlenih v Službi za informatiko, izvedba tečaja angleškega jezika ter udeležba na različnih posvetih in seminarjih kot so: kongres tajnic in poslovnih sekretark, dnevi slovenske uprave in lokalne samouprave ter kongres Slovenskega društva za odnose z javnostmi. V mestni upravi so bila organizirana tudi dodatna interna usposabljanja in izobraževanja, katere vsebine je določila direktorica mestne uprave in so namenjena seznanitvi vseh zaposlenih z novostmi.

Izvedene so bile naslednje naloge, ker prikazuje naslednja tabela s številčnimi podatki o udeležencih:

OBLIKA IZOBRAŽEVANJA, USPOSABLJANJA IN IZPOPOLNJEVANJA	št. udeležencev
<b>I. Izobraževanje za pridobitev izobrazbe</b>	
<b>magistrski študij</b>	
pravne	1
upravne	2
prometne	1
<b>študij za pridobitev visoke strokovne izobrazbe</b>	
ekonomske	1
gradbene	1
<b>SKUPAJ:</b>	<b>6</b>
<b>II. Izvedba vsebin, določenih v predpisih in splošnih aktih</b>	
Strokovni izpit iz upravnega postopka	9
Strokovni izpit iz javne uprave oz. strokovni upravni izpit za imenovanje v uradniški naziv	10
Preizkus znanja za vodenje in odločanje v postopku za prekrške pred prekrškovnim organom	1
<b>SKUPAJ:</b>	<b>20</b>
<b>III. Dodatne oblike usposabljanja in izpopolnjevanja zaposlenih</b>	
Viri EU za financiranje projektov lokalnih skupnosti ter postopke prijave in projektnega vodenja	29
Posredovanje informacij javnega značaja v skladu z Zakonom o informacijah javnega značaja	71
Posvet na temo: Zakon o preprečevanju korupcije	25
Stres v poklicnem življenju - prepoznavanje in preprečevanje	91
<b>SKUPAJ:</b>	<b>216</b>
<b>IV. Tečaji angleškega jezika</b>	
I. stopnja	11
II. stopnja	11
III. stopnja	9
IV. stopnja	11
<b>SKUPAJ:</b>	<b>42</b>
<b>V. Računalniško usposabljanje</b>	
Osnovni tečaj	122
Visio 2003	12
Word 2003	28
Excel 2003	10
Outlook 2003 z Internetom	16
<b>SKUPAJ:</b>	<b>188</b>

## **Vknjižba etažne lastnine**

Vknjižba etažne lastnine večstanovanjskih hiš katerih investitorica je bila do ustanovitve Stanovanjskega sklada občine Maribor, Mestna občina Maribor oz. njeni pravni predhodniki, sodi med tako imenovane stalne naloge oddelka. Prioriteta vknjižbe, ki jo na osnovi pogodbe sklenjene po javnem razpisu v sodelovanju z oddelkom, opravlja zunanja izvajalka »Agencija Etažna«, so poslovni in upravni prostori. Tako je bila v preteklem letu pripravljena celotna dokumentacija za vknjižbo objektov na Koroški c. 48, Šarhovi ul. 48, Slovenski ul 22 in 22a, Gosposka ul. 24, Jurčičevi 1, Gorkega ul 55, Jezdarski ul 1, Obrežni ul. 23. Slovenski ul. 24, Bohovski ul. 5, Poštni ul. 4, Poštni ul. 6, Partizanska c. 24, za posl. prostore na avtobusni postaji. Potrebno pa je izpostaviti tudi številne poslovno-stanovanjske objekte, katerih vknjižbe se izvajajo ali na zahtevo strank ali po predlogih drugih notranjih organizacijskih enot.

## **Reševanje premoženjsko pravnih zadev**

Stalnica oddelka je tudi urejanje starih premoženjskopravnih stanj na osnovi zahtevkov občanov in pravnih oseb, v prvi vrsti zaradi izgube listin ter drugih potrebnih uskladitev, ki so pogoj za ureditev zemljiškoknjižnega stanja. V zvezi s tem na oddelku bodisi sami pripravljamo listine, ki so potrebne za ureditev zemljiškoknjižnega stanja, bodisi te predložijo stranke same in so le-te predmet pravnega pregleda in presoje.

V zadevah odvzema statusa grajenega javnega dobra, ki več ne služijo svojemu namenu se pripravljajo gradiva za seje Mestnega sveta. Na podlagi sprejetih sklepov Mestnega sveta se pripravljajo odločbe po Zakonu o graditvi objektov. Postopki potekajo predvsem na podlagi vlog Javnega podjetja za gospodarjenje s stavbnimi zemljišči. Navedeno je namreč predpogoj za pravni promet z nepremičnino.

Prav tako so predpogoj za veljavno sklenjene pravne posle soglasja Mestne občine Maribor, ki jih je zavezana izdati kot predkupna upravičenka po določilih Zakona o ohranjanju narave (Ur.l. RS, št. 59/99, 30/00-popr. in 116/02) in Zakona o varstvu kulturne dediščine (Ur.l. RS, št. 7/99). Glede na dejstvo, da se občinski pravni akti, ki določajo varovana območja razprostirajo na celotno področje mesta Maribor, je tovrstna izdaja soglasij tudi v tem letu v porastu.

V porastu je tudi izdaja potrdil o plačilu kupnin za stanovanja, ki so bila prodana s strani pravne predhodnice Mestne občine Maribor z obročnim odplačilom kupnine po določbah prejšnjega Stanovanjskega zakona. V zvezi s tem se povečuje tudi število vlog za izdajo izbrisnih dovoljenj za izbris prepovedi odtujitve pri katerih ima v zemljiški knjigi Občina Maribor vknjiženo prepoved odtujitve do dokončnega odplačila kupnine. Tovrstni zahtevki so posledica predvsem pospešene vknjižbe s strani pristojnega sodišča.

V sklopu premoženjskih zadev se udeležujemo tudi mejnih ugotovitvenih postopkov za nepremičnine, ki so v lasti Mestne občine Maribor in postopkov v zvezi z izdajo enotnih gradbenih dovoljenj v primerih, ko je Mestna občina Maribor udeležena v upravnih postopkih kot sosed mejaš. V zvezi s tem pa opravljamo druga predhodna opravila (udeležba na ustnih obravnavah pri državnih organih ter izdaja soglasij, v posameznih zadevah pa odstopi vabil drugim pristojnim organom).



Nadaljevanje aktivnosti je potekalo tudi na področju zemljiškoknjižnega prenosa nepremičnin-kmetijskih zemljišč iz Mestne občine Maribor na Republiko Slovenijo na osnovi določb Zakona o skladu kmetijskih zemljišč in gozdov RS ter prenosa nezazidanih stavbnih zemljišč iz RS na Mestno občino Maribor po določbah Zakona o javnih skladih.

V sodelovanju z nosilcem projekta Evidenca zemljišč v lasti MOM - prva faza: Reševanje pravnih predhodnikov Mestne občine Maribor, je bilo v preteklem letu, ob predhodnem pravnem pregledu za vknjižbo lastninske pravice na Mestno občino Maribor, vloženi cca. 155 zemljiškoknjižnih predlogov, s čemer je del projekta priprave zemljiškoknjižnih predlogov za vknjižbo lastninske pravice v zaključni fazi.

### **Denacionalizacije**

V denacionalizacijskih postopkih, ki se vodijo pred pristojnimi državnimi organi – upravne enote, ministrstva oz. redna sodišča, je bilo zaslediti v preteklem letu porast števila tako novih kot tudi instančnih zadev, v katerih je bila Mestna občina Maribor opredeljena kot zavezana stranka. Poudariti je potrebno, da so v postopkih pred pristojnimi organi ostale nerešene predvsem najzahtevnejše zadeve, ki pa terjajo veliko mero angažiranosti zavezane stranke (študij zakonodaje in sodne prakse, priprava ugovorov na poročila strokovne komisije upravnih organov, priprava pritožb na izdane odločbe organov prve stopnje, vložitev tožb v upravnih sporih, itd):

### **Pravni pregled pogodb in drugih dvostranskih pravnih aktov**

Tekoče se izvajajo pravni pregledi pogodb in drugih dvostranskih pravnih aktov skladno z vsakoletnim navodilom o izvrševanju proračuna Mestne občine Maribor, ki določa postopek za pridobitev soglasja k pogodbam za porabo proračunskih sredstev. Predmet obravnave je bilo v preteklem letu **1146 pogodb, aneksov, dodatkov in drugih dvostranskih pravnih aktov**, v katere so zajete tudi mestne četrti in krajevne skupnosti. Pregled je temeljil predvsem na preverjanju skladnosti pogodbenih določil z zakoni in drugimi pravnimi predpisi in izvedenimi postopki javnih razpisov.

### **Javna naročila**

Za javna naročila velja že pripravljena enotna vzorčna razpisna in ponudbena dokumentacija z vsemi spremljajočimi obrazci, katerih uporaba je zavezujoča za vse uporabnike, ki v Mestni občini izvajajo javna naročila. Ta hkrati omogoča večjo transparentnost in enotnost uporabe.

V zvezi z izvedbo javnih naročil nudimo posameznim upravnim organom, vključno z mestnimi četrtmi in krajevnimi skupnostmi, raznovrstno pravno pomoč pri pripravi javnih razpisov oz. oddaji javnih naročil male vrednosti ter sodelujemo v komisijah za strokovno oceno ponudb.

### **Pravna mnenja in druga strokovna pomoč**

Poleg pravne pomoči, ki jo dajemo v postopkih javnih naročil in sklepanju pogodb, je potrebno omeniti še ostalo pravno pomoč vsem upravnim organom in organizacijam v okviru mestne uprave kakor tudi mestnih četrti in krajevnih skupnosti, javnim zavodom, javnim podjetjem in drugim pravnim oz. fizičnim osebam glede zadev v katerih je Mestna občina Maribor kakor koli udeležena oz. gre za izvajanje njenih nalog. Predvsem se nudi pravna pomoč občanom pri urejanju premoženjsko pravnih zadev na sedežu organa kakor tudi dajanje telefonskih in elektronskih informacij. Razloge za povečan obseg tovrstnih del je

iskati predvsem v posledici spremembe zakonodajne materije ter številnih podzakonskih aktov.

Izpostaviti je potrebno tudi strokovno pomoč in članstvo v različnih komisijah v okviru Mestne občine Maribor, ki terja veliko mero angažiranosti (npr. komisija za prodajo občinskega stvarnega premoženja, komisija za prodajo občinskega finančnega premoženja, komisija za pregled in oceno investicijske dokumentacije).

### **Izvršilni, pravnici, nepravilni, stečajni postopki in postopki pred Upravnim oz. Ustavnim sodiščem RS**

Med redne naloge uvrščamo tudi priprave in vložitve predlogov za izvršbe, ki jih v pristojno reševanje odstopa Oddelek za finance, priprave in vložitve tožb ter upravnih sporov, prijave terjatev v stečajne postopke in postopke prisilne poravnave ter nenazadnje tudi priprave zahtev za presojo pristojnosti med državnimi organi in organi lokalnih skupnosti in odgovorov na pobude podane pri Ustavnem sodišču. Na tem področju še vedno predstavljajo največji obseg dela izvršbe, ki jih je Mestna občina Maribor v letu 2000 prevzela od podjetja Staninvest d.o.o. - gre pa za izterjavo nadomestil za uporabo stavbnih zemljišč fizičnih oseb v letih od 1994 do 1997. Glede na to, da je uspeh izterjave v izvršilnih postopkih v veliki meri odvisen od angažiranosti upnika, se je potrebno na pozive in obvestila sodišč, zaradi kratkih prekluzivnih rokov, odzvati hitro ter priskrbeti zahtevane podatke. To pa nam nemalokrat povzroča številne težave, saj s podatkovnimi bazami ne razpolagamo, zato jih moramo pridobivati od zunanjih institucij (Banke Slovenije - poizvedbe o TRR; Davčna uprava - poizvedba o davčnih številkah; RS UE - podatke o bivališčih; Zavod za zdravstveno zavarovanje - podatke o zaposlitvah, ipd.).

### **Zastopanja Mestne občine Maribor, mestnih četrti in krajevnih skupnosti pred rednimi sodišči in okrožnim državnim tožilstvom**

Pravni temelji sporov so tudi v preteklem letu obsegali vsa pravna področja. Zastopanje Mestne občine Maribor, mestnih četrti in krajevnih skupnosti opravljamo v okviru oddelka, najzahtevnejša zastopanja pa se opravljajo na podlagi sklenjene pogodbe z odvetniško pisarno.

Med zadevami se pojavljajo tudi zastopanja pred okrožnim državnim tožilstvom. V teh zadevah MOM nastopa v večini primerov kot oškodovana stranka, kateri je bila z najrazličnejšimi vandalskimi dejanji povzročena škoda na javnih površinah oz. objektih.

### **Mestne četrti in krajevne skupnosti**

V Referatu za mestne četrti in krajevne skupnosti redno spremljamo delo vseh 11 mestnih četrti in 6 krajevnih skupnosti. Na kolegiju tajnikov le te redno seznanjamo s predpisi, ki se nanašajo na področje lokalne samouprave. Redno se sklicujejo tudi koordinacije s predsedniki svetov MČ in KS. Vse komunalne akcije se usklajujejo na nivoju Komunalna direkcija - mestne četrti oz. krajevne skupnosti. Mestnim četrtim in krajevnim skupnostim nudimo tudi vso pravno in organizacijsko pomoč.

### **Finančno poslovanje mestnih četrti in krajevnih skupnosti**

Za poravnavo materialnih stroškov Mestna občina Maribor namenja iz proračunskih sredstev mestnim četrtim in krajevnim skupnostim sredstva v skladu s sklepom o financiranju. Kriterij

za delovanje je 45 m<sup>2</sup>, vzdrževanje ostalih prostorov pa financirajo mestne četrti in krajevne skupnosti iz sredstev najemnin. Iz teh sredstev so se krili tudi dodatni stroški poslovanja.

Za programe dela, ki bi jih izvajale mestne četrti in krajevne skupnosti in bi bili namenjeni prebivalstvu, v proračunu ni bilo zagotovljenih sredstev.

Sredstva iz proračuna prejemajo tudi krajevne skupnosti in ena mestna četrt, ki skrbijo za vzdrževanje javnih poti (javna gospodarska služba).

Finančno-računovodska služba deluje znotraj Oddelka za finance. Finančno-računovodska služba sprotno evidentira vse finančne dogodke.

Mestnim četrtem in krajevnim skupnostim je bila nudena pomoč pri reševanju tekočih problemov, pa tudi pri reševanju pravnih problemov, pregledu pogodb in zastopanju na sodišču.

Za vzdrževanje poslovnih stavb skrbijo mestne četrti in krajevne skupnosti same in sicer iz sredstev najemnin. Problematično pa je vzdrževanje stavb krajevnih skupnosti, ki nimajo najemnikov in torej tudi ne prihodkov iz najemnin.

### **Sodelovanje z drugimi strokovnimi službami**

Zaradi zagotavljanja optimalnega delovanja mestnih četrti in krajevnih skupnosti smo sodelovali tudi z različnimi vladnimi in strokovnimi institucijami (Vladna služba za lokalno samoupravo, Institut za pravosodje, Računsko sodišče Republike Slovenije itd.).

Na podlagi 21. člena Odloka o mestnih četrtih in krajevnih skupnostih je župan v letu 2005 sklical 4 seje posvetovalnega kolegija, ki ima kot institut predsednikov svetov mestnih četrti in krajevnih skupnosti pravico dajati mnenja, predloge in pobude mestnemu svetu in županu. Vsa pomembnejša vprašanja politike Mestne občine Maribor so bila na kolegijih obravnavana.

Tajniki mestnih četrti in krajevnih skupnosti so redno seznanjeni z novostmi, ki jih prinaša zakonodaja. Tajniki imajo strokovne kolegije, kjer podajo pobude in iznesejo problematiko, s katero se srečujejo pri vsakodnevem delu. Istočasno zagotavlja Oddelek za splošne in pravne zadeve udeležbo strokovnih delavcev iz drugih delovnih področjih uprave tako, da ne prihaja med službami do težav pri reševanju problematike, ki zadevajo občane Mestne občine Maribor.

### **Informatika**

Služba za informatiko zagotavlja delovanje in nemoteno uporabo centralnega računalniškega in informacijskega sistema Mestne občine Maribor s podporo uporabnikom, tekočim vzdrževanjem, investicijskim vzdrževanjem in izvajanjem investicij na tem področju.

Geoinformacijski del informatike (razvoj in vzdrževanje aplikacij, vzdrževanje in podpora delovanja podatkovne baze Oracle, nakup javnih baz podatkov) se odvija v sklopu samostojne in neodvisne Službe za geoinformacijski sistem ter obdelavo podatkov.

### **Redne aktivnosti Službe za informatiko v letu 2005**

- ◆ vzdrževanje in podpora delovanja podatkovnih baz MS SQL Server, MS Access, Oracle, Paradox;

- ◆ vzdrževanje in podpora delovanja ter ažuriranje vsebin spletnega strežnika in spletnega portala MOM;
- ◆ vzdrževanje in podpora delovanja ter ažuriranje vsebin intranetnega portala MOM;
- ◆ zagotavljanje delovanja ter podpora uporabe izdelkov iz družine Microsoft Office (Word, Excel, Outlook, PowerPoint Visio);
- ◆ izpolnjevanje sprejete varnostne politike;
- ◆ protivirusna zaščita, zaščita pred nezaželeno pošto in drugi varnostni mehanizmi;
- ◆ stalni nadzor, posodabljanje in prilagajanja varnosti informacijskega sistema;
- ◆ podpora in vzdrževanje info točk in info terminalov;
- ◆ zamenjava računalniške opreme delovnih mest;
- ◆ nadgrajevanje in zamenjava aplikativne programske opreme programske opreme družine MS Office.

### **Tekoče vzdrževanje**

Opravljen redno tekoče vzdrževanje ter podpora zajema:

- ◆ vzdrževanje in podporo delovanja podatkovnih baz MS SQL Server (poslovni del, intranetni del in internetni del);
- ◆ vzdrževanje in podporo delovanja ter zagotavljanje servisiranja računalniškega omrežja;
- ◆ vzdrževanje in podporo delovanja ter zagotavljanje servisiranja računalniške opreme delovnih mest (operacijski sistemi Windows 98 Me, 2000, XP, računalniki, monitorji, tiskalniki in specifična periferna oprema);
- ◆ vzdrževanje in podporo delovanja mrežnega tiskalniškega sistema;
- ◆ vzdrževanje in podporo delovanja ter zagotavljanje servisiranja sistema terminalnih strežnikov in terminalnega načina uporabe računalniških aplikacij;
- ◆ tekoče vzdrževanje računalniških programov in informacijskih sistemov (poslovni informacijski sistem, evidenca proračuna, dokumentacijski sistem, mestno redarstvo, javna naročila male vrednosti, poštno vročilnice, mestno redarstvo, informacijski sistem družbenih dejavnosti, informacijska podpora mestnemu svetu in drugih);
- ◆ naročnine in zagotavljanje interneta dostopa, dostopa do omrežja HKOM in drugih komunikacij, uporabe telefonskega imenika, pravnih, poslovnih in drugih spletnih informacijskih portalov in podatkovnih baz, poslovnih registrov, brezgotovinskega plačevanja in podobno;
- ◆ tekoče in investicijsko vzdrževanje ter podporo strežnika elektronske pošte s približno 450 poštnimi predali zaposlenih v MOM, zavodu za turizem in svetnikov mestnega sveta ter svetov MČ in KS;
- ◆ zagotavljanje brezgotovinskega plačevanja in uporabe kvalificiranih digitalnih podpisov;
- ◆ izvajanje izobraževanj s področja računalništva in informatike v učilnici KITa.

Informatika Mestne uprave MOM je z le štirimi zaposlenimi pod stalno veliko obremenitvijo. Hkrati uporabniki pričakujejo takojšna odzivnost in odgovore na vsa vprašanja in težave. Izredno hitremu razvoju tehnologije ob pokrivanju tako kompleksnih in raznolikih področij (sistemska strojna in sistemska programska oprema, uporabniška strojna in sistemska programska oprema, mrežna sistemska strojna in programska oprema, komunikacijska oprema, namenski strežniški produkti podatkovnih baz, portalov in e-pošte, uporabniški namenski programi in informacijski sistemi, komunikacijski sistemi z državnimi institucijami

in pravnimi subjekti, kot so banke), ni možno slediti brez permanentnega letnega izobraževanja informatikov v pooblaščenih učnih centrih.

## **ODDELEK ZA GOSPODARSKE DEJAVNOSTI**

V skladu z 9. členom Odloka o organizaciji in delovnem področju mestne uprave Mestne občine Maribor (MUV, št.13/97) in s 5. členom Odloka o spremembah in dopolnitvah odloka o organizaciji in delovnem področju mestne uprave Mestne občine Maribor (MUV, št.12/00) so naloge Oddelka za gospodarske dejavnosti Mestne občine Maribor naslednje:

- opravlja upravne in druge strokovne naloge, ki se nanašajo na izvirne in prenesene pristojnosti občine na področju podjetništva, trgovinske dejavnosti, kmetijstva in gozdarstva ter turizma;
- zagotavlja pogoje za pospeševanje gospodarskega razvoja mesta;
- pripravlja strokovno analitične preglede gospodarskih gibanj;
- sodeluje pri pripravi strokovnih mnenj za predstavnike občine v skupščinah in nadzornih svetih gospodarskih družb;
- spremlja gospodarjenje s sredstvi ustanovitelja v zavodu Mariborska razvojna agencija.

### **Upravne naloge**

Oddelek za gospodarske dejavnosti je kot pristojen upravni organ v letu 2005 vodil upravne postopke po naslednjih področnih republiških in lokalnih predpisih:

- Zakon o kmetijskih zemljiščih (Ur.l. RS, št. 55/03);
- Zakon o kmetijstvu (Ur.l. RS, št. 54/00, 16/04, 45/04);
- Zakon o gostinstvu (Ur.l. RS, št. 1/95, 40/99, 110/02);
- Zakon o trgovini (Ur.l. RS, št. 18/93, 62/01, 96/02, 22/04);
- Pravilnik o merilih za določitev obratovalnega časa gostinskih obratov in kmetij, na katerih se opravlja gostinska dejavnost (Ur.l. RS, št. 78/99, 107/00);
- Pravilnik o minimalnih tehničnih in drugih pogojih, ki se nanašajo na prodajne objekte za opravljanje trgovinske dejavnosti, in pogojih za prodajo blaga zunaj prodajaln (Ur.l. RS, št. 28/93, 34/93, 57/93);
- Odlok o avto taksi prevozi (MUV, št. 15/02, 26/02, 26/03);
- Sklep o določitvi meril za obratovanje gostinskih obratov v podaljšanem obratovalnem času v mestu Maribor (MUV, št. 6/00, 3/04).

V tabeli 1 je prikazana informacija o izvajanju upravnih, strokovnih in administrativnih nalog – po vsebini in obsegu:

**Tabela 1: Izdane odločbe, soglasja in mnenja v letu 2005**

Upravna zadeva	Akt	Število obravnavanih zadev v letu 2005
prodaja blaga na premičnih stojnicah, s prodajnimi avtomati, iz potujoče prodajalne zavrnitev zahtevka vloga zavržena	soglasje odločba sklep	278 10 5
prijava obratovalnega časa gostinskega obrata (kmetije) ustavitev postopka	potrditev odločba odločba <sup>1</sup> sklep	319 18 64 2
potrdila o lastni proizvodnji blaga vloga zavržena	potrdilo sklep	114 1
dovoljenje za opravljanje avto-taxi dejavnosti	odločbe	4
mnenje o dovolitvi razširitve ponudbe turistične kmetije	mnenje	2
<b>SKUPAJ</b>	<b>vsi akti</b>	<b>817</b>

**Druge aktivnosti oddelka**

Oddelek za gospodarske dejavnosti je v letu 2005 pripravil naslednja gradiva za seje Mestnega sveta:

- Odlok o koncesiji za delovanje zavetišča za zapuščene živali na območju Mestne občine Maribor (GMS-314);
- Informacijo o gospodarskih gibanjih v Mestni občini Maribor za leto 2003 in delno za leto 2004 (GMS-331);
- Informacijo o aktivnostih povezanih z vzpostavitvijo zavetišča za zapuščene živali (GMS-418);
- Informacijo o stanju gospodarstva v Mestni občini Maribor za leto 2004 in delno za 2005 (GMS-458);
- Odlok o podpornem okolju za podjetništvo (GMS-459).

V letu 2005 je Oddelek za gospodarske dejavnosti tudi:

- izdelal program razdelitve sredstev za pospeševanje razvoja malega gospodarstva in program razdelitve sredstev za razvoj kmetijstva in podeželja in na tej osnovi pripravil: izvajal aktivnosti pri izvedbi vseh navedenih javnih razpisov (dajal vse dodatne informacije v zvezi z razpisi, izvajal vse potrebne aktivnosti pri pregledu prijav skupaj s strokovno komisijo, pripravil vse potrebne analize prijav, tabele, primerjave zaprošenih sredstev glede na razpoložljivo stanje v proračunu, izdelal zapisnike sej komisije, izdelal sklepe z ustreznimi obrazložitvami, izdelal vse pogodbe, sprejel stranke za podpis pogodb, izdajal odredbe za izplačilo);
- pripravil razne informacije (podatki o brezposelnosti, zaposlenosti, splošne podatke o mariborskem gospodarstvu ...);

<sup>1</sup> odločba za enkratno podaljšanje obratovalnega časa (obletnice, mature, rojstni dnevi...)

- izvajal aktivnosti v zvezi z javnimi deli, ki jih sofinancira MO Maribor kot naročnik (prijave, pregled pogodb, pregled planiranih in realiziranih aktivnosti na področju izvajanja programov javnih del, financiranje ...) in dajal mnenja o javnem interesu za programe javnih del s področja gospodarstva, kmetijstva ter turizma;
- sodeloval z RZZ - Območno službo Maribor, OZS - Območno zbornico Maribor, GZS - Območno zbornico Maribor, Kmetijsko gozdarska zbornica Slovenije – KGZ Maribor, prav tako pa tudi z različnimi ministrstvi in drugimi institucijami (Univerza v Mariboru, Ekonomski institut Maribor, Sklad za razvoj človeških virov, RESSP, Davčno upravo RS, Regionalni sklad dela Podravje, Društvo ekonomistov, PIP, Tovarna podjemov ...);
- sodeloval pri aktivnostih Konzorcija za razvojne naloge Podravja – Garancijska shema, Regionalni sklad dela, SRUČV;
- izvajal aktivnosti v zvezi s financiranjem Mariborske razvojne agencije;
- po nalogu župana sodeloval in opravil razgovore s podjetji in institucijami iz Slovenije in tujine (npr. sodelovanje na okrogli mizi GEA College »Podjetniška vizija regije-Maribor«, Alpine Consulting, Modra celica d.o.o., Kinematografi Maribor, Vesna, Vinag, Staninvest, RTS Tele 59, Unior Zreče, Vita, Merinka, Siteco, Casino Maribor);
- izvajal aktivnosti v zvezi z delom občinske cenilne komisije za oceno elementarnih nesreč v kmetijstvu;
- izvajal aktivnosti zaradi posledic spomladanske pozebe in toče v letu 2005 v sodelovanju s Upravo RS za zaščito in reševanje, Ministrstva za okolje in prostor in Davčno upravo;
- opravljal naloge v zvezi z izvajanjem projekta Razvojni programi podeželja- II.faza, Gurmansko rokodelska pot;
- opravljal naloge za Projektni svet Mariborske vinske turistične ceste;
- izvajal aktivnosti v zvezi z razvojnimi projekti CRPOV – KS Limbuš in CRPOV – Kozjak;
- izvajal aktivnosti v zvezi s financiranjem in delovanjem Azila za živali;
- izvajal aktivnosti v zvezi s financiranjem akcije kastracije in sterilizacije psov in mačk v letu 2005;
- sodeloval v postopku pridobivanja uporabnega dovoljenja za Unionsko dvorano;
- sodeloval pri pripravi stališč oz. gradiv MO Maribor za seje skupščin oz. nadzornih svetov (Casino, Nigrad, Kinematografi, ZUM, KRS Rotovž, Veterinarska bolnica ...);
- vodil oz. sodeloval v pravnih postopkih Telekomunikacijski sitem Radvanje, Pekre, Limbuš, Kinematografi Maribor, Tele 59;
- sodeloval pri pripravi informacije Mestnemu svetu v zvezi s problemom Unionske dvorane;
- izvajal aktivnosti v zvezi s financiranjem Javnega gospodarskega zavoda za turizem Maribor in turistične društvene dejavnosti (MTZ);
- sodeloval z drugimi upravnimi organi občine in upravne enote.

in izvajal druge naloge, ki so mu bile v teku leta dodeljene. Posamezne naloge, ki so vezane na proračunske odhodke, so podrobneje obrazložene v naslednjem poglavju.

## **KOMUNALNA DIREKCIJA**

Pravne podlage za delo Komunalne direkcije so opredeljene v Zakonu o gospodarskih javnih službah, Zakonu o varstvu okolja, Zakonu o javnih cestah, Zakonu o javnih financah, Zakonu o javnih naročilih, Zakonu o varstvu kulturne dediščine, Zakonu o vodah, Odloku o gospodarskih javnih službah v Mestni občini Maribor, Odloku o načinu izvajanja

gospodarskih javnih služb v Mestni občini Maribor ter Odloku o koncesijah za opravljanje dejavnosti oglaševanja.

Temeljni cilji za izvajanje gospodarskih javnih služb so opredeljeni v veljavni zakonodaji medtem, ko se je operacionalizacija postavljenih planskih nalog izvajala v Komunalni direkciji ter pri javnih podjetjih in koncesionarjih z namenom zagotavljanja javnih komunalnih dobrin in gospodarjenja s komunalno infrastrukturo.

V letu 2005 je Komunalna direkcija izvajala svoje naloge v skladu z 11. členom Odloka o organizaciji in delovnem področju Mestne uprave Mestne občine Maribor, ki obsegajo naloge s področja plana in analiz ter razvoja posameznih gospodarskih javnih služb, strokovne in razvojne naloge v zvezi z načrtovanjem, vzdrževanjem občinske komunalne infrastrukture, naloge v zvezi z javnimi razpisi in izbiro najugodnejših izvajalcev, naloge v zvezi s pripravo pogodb, naloge finančnega in strokovnega nadzora nad izvajanjem gospodarskih javnih služb, naloge v zvezi z izvajanjem Odloka o opravljanju gospodarske javne službe oglaševanja, naloge usklajevanja komunalnih akcij in programov v krajevnih skupnosti in mestnih četrtih, strokovne in upravne naloge s področja prometa in zvez ter strokovne in administrativne naloge za predstavnike v skupščinah in nadzornih svetih gospodarskih javnih služb.

Operativno izvajanje navedenih nalog se je izvajalo v odseku za gospodarske javne službe, v odseku za ekonomiko in finance ter v prometnem uradu.

## **ODSEK ZA JAVNE GOSPODARSKE SLUŽBE**

Odsek za gospodarske javne službe izvaja upravne, plansko-analitske, organizacijske, strokovne in druge naloge v zvezi z delovanjem sistema gospodarskih javnih služb.

V skladu z navedenim smo v letu 2005 pripravljali vso potrebno dokumentacijo v zvezi z javnimi razpisi za izbor najugodnejših izvajalcev investicijskih del na področju občinske komunalne infrastrukture, ter dokumentacijo za izbor izvajalcev pri izvajanju naročil malih vrednosti. Tako smo izvedli 48 naročil malih vrednosti in 10 javnih naročil večje vrednosti objavljenih v Uradnem listu RS.

Pripravili smo čistopise naslednjih odlokov:

- Odlok o gospodarskih javnih službah v Mestni občini Maribor (uradno prečiščeno besedilo);
- Odlok o načinu opravljanja gospodarskih javnih služb v Mestni občini Maribor (uradno prečiščeno besedilo);
- Odlok o koncesiji za distribucijo zemeljskega plina na območju Mestne občine Maribor (uradno prečiščeno besedilo);
- Odlok o merilih in kriterijih za določanje višine priključnin na vodovodno in kanalizacijsko omrežje v Mestni občini Maribor (uradno prečiščeno besedilo);
- Odlok o koncesiji za vzdrževanje in upravljanje infrastrukturnih objektov tržnic v Mestni občini Maribor (uradno prečiščeno besedilo);
- Odlok o koncesiji za vzdrževanje, urejanje pokopališč in pogrebne storitve na pokopališču v Mestni občini Maribor (uradno prečiščeno besedilo).



## **ODSEK ZA EKONOMIKO IN FINANCE**

Odsek za ekonomiko in finance opravlja strokovne naloge, ki se nanašajo na pripravo gradiv in na operativno izvajanje nalog na področju planiranja in financiranja, politike oblikovanja cen javnih podjetij in koncesionarjev ter na področju finančnega nadzora nad izvajanjem gospodarskih javnih služb.

### **Priprava finančnih načrtov in financiranje**

Naloge v zvezi s pripravo finančnih načrtov in financiranjem so v letu 2005 zajemale pripravo realizacije finančnih načrtov in programov komunalnih dejavnosti za zaključni račun proračuna za leto 2004, vključno z definiranjem prenosov odprtih pogodbenih obveznosti iz leta 2004 ter njihovo vključitev v finančni načrt komunalno-cestnega gospodarstva za leto 2005 in za leto 2006, razvojnih programov za obdobje 2006 – 2009 ter realizacijo sprejetih planskih nalog na osnovi izdanih odredb odredbodajalca, vključno s pripravo vse potrebne izplačilne dokumentacije in potrebno koordinacijo med odseki v Komunalni direkciji.

Na področju proračunskega financiranja smo ažurno spremljali realizacijo vseh prihodkov komunalno – cestnega gospodarstva ter koordinacijo in potrebno usklajevanje z javnimi podjetji in koncesionarji v okviru svojih pristojnosti.

Razen navedenih nalog smo na tem področju sodelovali tudi pri razvoju računalniške podpore v zvezi z načrtovanjem in spremljanjem izvajanja sprejetega proračuna, pri razreševanju odprte problematike z javnimi podjetji in koncesionarji ter pri pripravi dokumentacije za potrditev cen komunalnih proizvodov in storitev za leto 2006 na Mestnem svetu MOM.

### **Oblikovanje cen javnih podjetij in koncesionarjev**

Oblikovanje cen komunalnih proizvodov in storitev za leto 2006 bazira na kalkulacijah lastne cene in na bilančnih podatkih javnih podjetij in koncesionarjev oz. na finančni uspešnosti njihovega poslovanja, pri čemer smo upoštevali tudi predvidene spremembe cen vhodnih surovin in usmeritve Vlade Republike Slovenije glede izvajanja tekoče ekonomske politike v letu 2006. Razen navedenega smo pri oblikovanju cen javnih podjetij in koncesionarjev upoštevali tudi restriktivno cenovno politiko MOM, ki temelji na relativnem znižanju cen, socialni sprejemljivosti in primerljivosti cen z drugimi lokalnimi skupnostmi ter na upoštevanju nalog na področju varovanja okolja.

S potrditvijo cen za leto 2006 skušamo v pogojih racionalnega poslovanja javnih podjetij in koncesionarjev zagotoviti kakovostne storitve ob sprejemljivih cenah, ustrezno finančno uspešnost njihovega poslovanja oz. uspešnost gospodarjenja z občinskim premoženjem, ki jim je bilo s pogodbo predano v upravljanje in vzdrževanje. V primeru izgube v poslovanju javno podjetje, oz. koncesionar ni v stanju oblikovati ustreznih finančnih sredstev za pokritje obračunane amortizacije osnovnih sredstev, kar pomeni, da ne bo ohranjena realna vrednost osnovnih sredstev glede na dobo eksploatacije oziroma, da z občinskim premoženjem ne gospodari kot dober gospodar.

### **Finančni nadzor nad izvajanjem gospodarskih javnih služb**

Izvajanje finančnega nadzora v zvezi z gospodarjenjem z občinskim premoženjem pri javnih podjetjih in koncesionarjih je bilo v letu 2005 omejeno zgolj na analizo bilančnih in ostalih podatkov o poslovanju na osnovi posredovanih poslovnih poročil ter gradiv za skupščine podjetij.

V skladu z dogovorom na nivoju Mestne uprave se je v letu 2004 izvajanje finančnega nadzora nad gospodarjenjem z občinskim premoženjem pri javnih podjetjih in koncesionarijih preneslo na Službo finančnega nadzora Mestne občine Maribor. V skladu z navedenim je Komunalna direkcija v Odseku za ekonomiko in finance zmanjšala število zaposlenih za delavko, ki je izvajala navedena dela.

Na osnovi analitičnih podatkov o realizaciji proračunskih prihodkov komunalno cestnega gospodarstva ugotavljamo, da smo navedene prihodke realizirali v višini cca 91 % načrtovanih za leto 2005.

Iz analize znanih podatkov o realizaciji prihodkov komunalno cestnega gospodarstva ugotavljamo, da v letu 2005 nismo dosegli planiranih prihodkov iz naslova oglaševanja, takse za obremenjevanje vode, prihodkov iz naslova sofinanciranja ministrstev, prihodkov iz naslova sofinanciranja KS, MČ in lokalnih skupnosti.

Prihodki od komunalne takse za rabo javnih površin po tarifni številki 1 (raba javnih površin za kioske, vrtove, stojnice, ...) so bili v letu 2005 planirani le na podlagi ocene prihodkov, izdelane na podlagi predvidevanj, saj se je v tem letu prvič začela za rabo javnih površin zaračunavati komunalna taksa po drugačnih kriterijih, kot je najemnino zaračunavalo podjetje Nigrad, ki je pred prevzemom nalog izvajalo te naloge. K oceni realizacije je potrebno prišteti tudi prihodke iz kontov 71030402, 71030403 in 710305, na katerih so zbrani prihodki iz naslova rabe javnih površin, ki jih je še nakazalo podjetje Nigrad in so nastali v letu 2005 za izvedene dejavnosti v letu 2004. Kljub navedenemu na nižjo realizacijo vpliva tudi dejstvo, da je raba javnih površin za postavitev kioskov usmerjena k zmanjšanju števila kioskov na račun dejstva, da je še mnogo prostih poslovnih prostorov praznih. Prav tako je nekoliko nižji prihodek od zaračunavanja takse za gostinske vrtove zaradi dolgotrajnega usklajevanja s pristojnim inšpektoratom.

Prihodki od komunalne takse za oglaševanje po tarifni številki 2 (oglaševanje) so zaradi izvajanja novo sprejetega odloka o rabi javnih površin nekoliko višji, prihodki od koncesije pa so izjemoma bistveno nižji od planiranih zaradi naslednjih dejstev:

- planirali smo nekoliko višje prihodke v primerjavi z realizacijo 2004, ker je bilo upravičeno pričakovati, da bodo v letu 2005 na javnih površinah postavljeni dodatni reklamni panoji. Do postavitev ni prišlo, ker so bile prve lokacijske informacije izdane šele maja 2005 in so se koncesionarji odločili za začetek postavitev reklamnih panojev na njihovi podlagi šele v novembru 2005;
- nastal je izpad prihodka s strani enega izmed koncesionarjev, ki v letošnjem letu še ni poravnal nobene svoje obveznosti in je zaradi navedenega zoper njega začel postopek izvedbe izvršbe. Izpad prihodka znaša okrog 30 mio SIT.

Prihodki iz naslova takse za obremenjevanje vode niso bili realizirani v celotni predvideni višini za obravnavano obdobje zaradi nižje realizacije porabe vode, s čimer ni bila dosežena načrtovana fakturirana realizacija, ki je osnova za realizacijo prihodkov. Razen navedenega pa se je v drugem polletju znižala cena takse od 51,31 SIT/m<sup>3</sup> na 15,41 SIT/m<sup>3</sup>. Prihodki iz naslova sofinanciranja ministrstev so bili doseženi le v višini 6,4 %, kar je posledica prenosa plačil za realizacijo investicije v naslednje leto. Preostali delež sofinancerskih sredstev bo ministrstvo nakazalo v letu 2006 po zaključku predmetne investicije v letu 2006. Prihodki iz naslova sofinanciranja KS, MČ in lokalnih skupnosti za CEGOR niso bili realizirani v celotni predvideni višini zaradi zamika v pričetku izvajanja projektov na področju ravnanja z odpadki, ki se financirajo iz tega naslova.

## ZAVOD ZA PROSTORSKO NAČRTOVANJE

Naloge Zavoda za prostorsko načrtovanje Mestne občine Maribor so opredeljene v Odloku o organizaciji in delovnem področju mestne uprave mestne občine Maribor (MUV št. 13/97, 12/2000). Izvajajo se v referatu za prostorske akte ter v referatu za lokacijske informacije.

Glavne pravne podlage za prostorsko načrtovanje predstavljajo zakon o urejanju prostora in na njegovi podlagi sprejeti podzakonski akti, Odlok o strategiji prostorskega razvoja Slovenije, Uredba o prostorskem redu Slovenije, zakoni s področij gospodarske javne infrastrukture, varstva okolja, varstva narave, naravnih dobrin idr., predpisi o javnih naročilih, zakon o upravnem postopku, statut mestne občine Maribor, odlok o organizaciji in delovnem področju mestne uprave mestne občine Maribor, relevantni odloki v mestni občini Maribor ter druge pravne podlage z delovnega področja zavoda.

Zavod za prostorsko načrtovanje ima na področju prostorskega načrtovanja dve glavni pristojnosti:

- pripravo prostorskih aktov,
- izdajanje lokacijskih informacij s podatki o vsebini prostorskih aktov in drugih pravnih režimov.

Skladno s tem je Zavod organiziral pripravo prostorskih aktov, koordiniral in usmerjal njihovo pripravo, vodil postopek sprejemanja ter izdajal lokacijske informacije.

Glavne aktivnosti pri pripravi aktov so bile: sprejemanje pobud investitorjev za pripravo izvedbenih prostorskih aktov, priprava podlag za odločitev župana o sprejetju pobud, priprava podlag in izvedba potrebnih aktivnosti za oddajo del za izdelavo prostorske dokumentacije v skladu s predpisi o javnih naročilih, izdelava upravnih gradiv za prostorske akte – programov priprave prostorskih izvedbenih aktov, obvestil o prostorskih konferencah, obvestil o javnih razgrnitvah, obrazložitvev idr. – zagotovitev gradiv ter izvajanje javnih razgrnitev in javnih obravnav ter vsebinsko in organizacijsko spremljanje in usmerjanje priprave prostorskih aktov.

V preteklem letu se je začela priprava strategije prostorskega razvoja in prostorskega reda mestne občine Maribor. Glavne aktivnosti so bile osredotočene na pripravo ustreznih izhodišč, podlag in gradiv za predhodne javne obravnave v mestnih četrtih in krajevnih skupnostih ter za strokovne obravnave, ki jih je izvedel župan z vodstvom mestne uprave in pristojnimi sodelavci zavoda in drugih organov MOM. V drugi polovici leta smo pripravili podlage in izbrali izvajalce – prostorske načrtovalce nekaterih temeljnih strokovnih podlag za pripravo prostorske strategije.

Izvajanje prostorskih aktov je predstavljala izdaja lokacijskih informacij, pa tudi sodelovanje pri realizaciji razvojnih projektov MOM.

Pomembni del aktivnosti je predstavljalo sodelovanje v projektu Urbact.

V letu 2005 je skladno s predvidevanji številčno največji obseg dela pri prostorskem načrtovanju predstavljalo nadaljevanje začetih postopkov priprave prostorskih aktov in aktivnosti za pripravo prostorske strategije. Prostorski akti po ZUreP-1 so vsebinsko kompleksni, za njihovo pripravo so potrebne številne strokovne podlage. Pri pripravi občinskih lokacijskih načrtov smo v postopek vključevali lastnike nepremičnin v območju občinskih lokacijskih načrtov, kar jim je omogočilo uveljavljanje njihovih pravic in pravnih

koristi. S tem bo možno postopno realizirati instrument zakona o graditvi objektov, t.j. da bo v postopku izdaje gradbenega dovoljenja za objekt na območju, ki se ureja z občinskim lokacijskim načrtom, stranka samo investitor.

Pomembni instrument za realizacijo prostorskih aktov predstavlja sočasna priprava prostorskih aktov in programa opremljanja.

**Priprava prostorskih aktov** se začne na podlagi pobude za pripravo prostorskega akta, ki jo poda zainteresirani investitor, oz. na podlagi finančnega načrta, v katerem je predvidena priprava akta v interesu MOM. Zavod je pripravil ustrezne presoje pobude in pridobil mnenja pristojnih organov MOM glede priprave akta, pri čemer je zlasti pomembna presoja mestne četrti ali krajevne skupnosti, v kateri je predvidena prostorska ureditev. Župan je odločal o sprejetju pobude. Zavod je nato izdelal in uskladal program priprave sprememb in dopolnitev prostorskih izvedbenih aktov oz. program priprave občinskega lokacijskega načrta. Programe priprave sprejme župan, nato se objavijo v Medobčinskem uradnem vestniku. V letu 2005 smo pripravili in uskladili šestnajst programov priprave občinskih lokacijskih načrtov oz. sprememb veljavnih prostorskih izvedbenih aktov, kar je 2,6 krat več kot leto prej. Zaradi sprememb programskih izhodišč ali območjih aktov smo pripravili še spremembe in dopolnitve štirih programov priprave.

Prostorsko dokumentacijo so izdelovali po ZUreP-1 pooblaščenimi prostorski načrtovalci. Zavod za prostorsko načrtovanje je prostorske akte naročal na podlagi finančnega načrta proračuna in v skladu s predpisi o javnih naročilih: pripravili smo podlage za oddajo del v skladu z zakonom o javnih naročilih in izvedli postopek javnega naročanja za 22 nalog.

Prostorske konference za uskladitev programov priprave oz. predlogov prostorskih aktov so omogočile vključevanje nosilcev urejanja prostora ter organizirane javnosti, zlasti mestnih četrti in krajevnih skupnosti, s tem pa se je pomembno izboljšalo informiranje v začetnih fazah priprave aktov in usklajevanje različnih interesov. Prostorske konference so kvalitetno dopolnile dosedanje oblike vključevanja javnosti v pripravo aktov.

Izvedli smo 8 prostorskih konferenc za obravnavo programov priprave in 2 prostorski konferenci za obravnavo lokacijskih načrtov. Razen tega smo aktivno sodelovali na prostorski konferenci, ki jo je za pripravo državnega lokacijskega načrta za kablovod 110 kV Pekre-Koroška vrata- Melje organiziralo Ministrstvo za okolje in prostor in na prostorski konferenci za medobčinski lokacijski načrt za črpališče na Selniški Dobravi in regionalni cevovod.

V sodelovanju z mestnimi četrtmi in krajevnimi skupnostmi smo izvedli javne razgrnitve in javne obravnave devetih prostorskih izvedbenih aktov in aktivno sodelovali pri organizaciji in izvedbi treh javnih obravnave dveh državnih lokacijskih načrtov. Javne obravnave prostorskih aktov so bile večinoma dobro obiskane in s podporo krajevnih skupnosti in mestnih četrti tudi kvalitetno izvedene. V času javnih razgrnitev smo zainteresiranim predstavljali razgrnjene akte in jim dali potrebne informacije. Zbirali in evidentirali smo pripombe in predloge iz javnih in drugih obravnave. Sodelovali smo z načrtovalci pri oblikovanju stališč do pripomb k javno razgrnjenim aktom. Vsebinsko in organizacijsko smo spremljali in usmerjali pripravo prostorskih izvedbenih aktov v smislu upoštevanja javnega interesa.

Začetek priprave prostorske strategije in prostorskega reda je označevala vključitev preko tisoč prebivalcev in 200 strokovnjakov, predstavnikov javnih služb, političnih strank in sosednjih občin v razpravo. V 17 mestnih četrtih in krajevnih skupnostih se je zvrstilo 26 obravnave, 14 obravnave pa je bilo namenjenih razpravi s strokovnimi in političnimi javnostmi.

Z navedenimi aktivnostmi je mestna občina Maribor pridobila mnogo pobud in predlogov za prostorsko načrtovanje, v znatni meri pa tudi za hitrejše razreševanje komunalne in prometne problematike. Zainteresirani lastniki zemljišč oz. investitorji so v času predhodnih obravnav vložili skupaj ca 300 vlog za spremembo namenske rabe, v vsem preteklem letu pa skupaj 378 vlog za ca 900 parcel. Število vloženih zadev je bilo 3,2-krat večje kot v letu 2004. Vlagateljem smo do konca leta 2005 izdali informacije o predvideni obravnavi njihovih vlog, t.j. o bistvenih kriterijih za presojo in o predvidenih rokih za pripravo aktov.

Analiza izvajanja začrtanih ciljev in prednostnih nalog najprej kaže, da je Zavod za prostorsko načrtovanje za sprejem na mestnem svetu pripravil sedem prostorskih izvedbenih aktov, od tega je dva financirala MOM, pet pa zasebni investitorji. Začela se je priprava šestnajstih prostorskih izvedbenih aktov oz. njihovih sprememb, oz. deset več kot leto prej. Ob koncu leta 2005 je bilo v pripravi 26 aktov. Razen tega je Zavod za prostorsko načrtovanje aktivno sodeloval tudi v postopkih priprave štirih lokacijskih načrtov, katerih pripravo vodi Ministrstvo za okolje, prostor in energijo. Od teh je bil en postopek zaključen.

Število aktov v pripravi je večje zlasti zaradi pobud oz. potreb zasebnih investitorjev, ki želijo čimprej izvesti naložbe; ob koncu leta 2005 je bilo tovrstnih aktov 12, osem jih je financiral proračun. Pristojni organ ne more zavrniti utemeljene pobude, ki ima podlago v prostorskih aktih in drugih predpisih v mestni občini.

Izdajanje **lokacijskih informacij** je potekalo na podlagi Pravilnika o obliki lokacijske informacije ter načinu njene izdaje. Zaradi zahtevnosti in obsežnosti lokacijskih informacij upravne takse za njihovo izdajo ne pokrivajo stroškov tega upravnega postopka.

S planom dela smo načrtovali, da bo skupno število prejetih vlog za izdajo **lokacijskih** informacij za leto 2005 za 10% večje kot v letu 2004 in bo doseglo 5300 vlog. Prejeli smo 4919 vlog, kar je 7% manj od plana, dejansko pa 115 vlog oz. 2% več kot leto prej. Glede na plan se je najbolj povečalo število vlog v zvezi z namensko rabo zemljišča, sledijo vloge za gradnjo objektov, izrazito manj pa je vlog za lokacijsko informacijo za določitev gradbene parcele in za izseke iz prostorskih aktov. Razlog je v tem, da vlagateljem izdajamo izseke iz prostorskih aktov kot sestavni del lokacijske informacije.

## ŠT. PREJETIH ZADEV

zap.št.	Lokacijska informacija	Plan 2005	Dejansko 2005	indeks
1	Za namen prometa z nepremičninami;	2100	2285	109
2	Za namen gradnje objektov – potrebno gradbeno dovoljenje	2200*	934 (2335*)	106
3	Za namen izvajanja drugih del – enostavni objekti		1401	
4	Za določitev gradbene parcele k obstoječim	200	28	14

	objektom;			
5	izsek iz prostorskega akta	800	271	34
	<b>SKUPAJ</b>	<b>5300</b>	<b>4919</b>	<b>93</b>

\* skupaj 2+3

Primerjava prejetih in rešenih zadev je sledeča:

### ŠTEVILO ZADEV

zap.št.	Lokacijska informacija	prejeto	rešeno	nereseno	% rešenih
1	Za namen prometa z nepremičninami;	2285	2173	112	95
2	Za namen gradnje objektov – potrebno gradbeno dovoljenje	934	790	144	85
3	Za namen izvajanja drugih del – enostavni objekti	1401	1271	130	90
4	Za določitev gradbene parcele k obstoječim objektom	28	21	7	75
5	izsek iz prostorskega akta	271	259	12	96
	<b>SKUPAJ</b>	<b>4919</b>	<b>4514</b>	<b>405</b>	<b>92</b>

K navedenim podatkom dodajamo še 150 prejetih in rešenih vlog za lokacijske informacije za vizualno komunikacijske objekte, ki smo jih izdali Komunalni direkciji za reševanje vlog koncesionarjev.

V drugi polovici leta 2005 smo s Službo za geografski informacijski sistem in obdelavo podatkov zaključili prenovo programskega paketa lokacijska informacija. Z novo aplikacijo je priprava lokacijskih informacij vsebinsko usklajena s Pravilnikom o obliki lokacijske informacije ter načinu njene izdaje, omogočena je hitrejša izdaja, kvaliteta lokacijske informacije pa je odvisna od kvalitete uporabljenih digitalnih podatkov.

Vzporedno je Služba za GIS in obdelavo podatkov dopolnila baze podatkov z digitaliziranimi območji prostorskih izvedbenih aktov za skupno 186 območij, vključila skanograme kart in dokumentov veljavnih prostorskih aktov, instalirala skanograme prostorskih ureditvenih pogojev za območje mesta ter prečiščeno vsebino kartografske dokumentacije k planskim aktom v digitalni obliki, ki predstavlja integralno vsebino prostorskih planskih aktov iz leta 2001 ter v letih 2002 in 2004 sprejete spremembe in dopolnitve. Izdelavo lokacijskih informacij je Služba za geografski informacijski sistem in obdelavo podatkov podprla tudi z digitaliziranimi podatki o varstvenih pasovih gospodarske javne infrastrukture (vodovod,

kanalizacija, plinovod, toplotno omrežje, železnice, državne ceste in elektro daljnovodi). V baze podatkov so bili vključeni tudi podatki Agencije Republike Slovenije okolje o območjih Natura 2000, Ekološko pomembnih območjih in drugih varstvenih območjih narave ter Register kulturne dediščine, pridobljen pri Ministrstvu za kulturo.

Dostop javnosti do digitalnih prostorskih aktov smo zagotavljali med njihovo pripravo kot tudi dostop do veljavnih aktov preko spletnih strani. Razširili smo izmenjavo podatkov v digitalni obliki preko elektronske pošte oz. na drugih nosilcih. Pripravili smo številne odgovore na vprašanja novinarjev ali javnosti, večinoma prek Službe za odnose z javnostmi.

V Zavodu sta pripravnici uspešno opravili strokovni izpit in se v juliju 2005 zaposlili na delovnem mestu svetovalk. Od marca do novembra je bilo zaradi prenehanja delovnega razmerja eno delovno mesto v referatu za prostorske akte nezasedeno, v novembru je bila realizirana nadomestna zaposlitev, nova svetovalka je razporejena na reševanje lokacijskih informacij. Od takrat je v zavodu 11 zaposlenih. Šest uradnikov neposredno pripravlja lokacijske informacije, ena svetovalka pa je sodelovala tudi v programu Urbact.

Pripravo prostorskih aktov vodita le dva svetovalca v referatu za prostorske akte in pomočnica direktorja. Število vseh prostorskih aktov, ki se pripravljajo v zavodu, kaže nadpovprečno delovno obremenitev izvrševalcev teh nalog, tako po številu kot tudi vsebini, kar posebej velja za kompleksne občinske lokacijske načrte ter prostorsko strategijo in prostorski red.

## **ZAVOD ZA ŠPORT**

S sprejetjem Odloka o organizaciji in delu mestne uprave Mestne občine Maribor je zavod pristojen za področje športa. V okviru svojih pristojnosti je opravljal za potrebe Mestne občine Maribor in njenih organov plansko-analitske, upravne, strokovne in ostale naloge.

Zavod za šport je opravljal tudi vsa strokovna, tehnična in administrativna opravila za organe Športne zveze Maribor, ki povezuje vse izvajalce športne dejavnosti v Mariboru.

Zaradi specifične organiziranosti mariborskega športa je bilo delo zavoda usmerjeno tako, da se je večina gradiv, ki jih je pripravljala strokovna služba zavoda, predhodno obravnavala na organih Športne zveze Maribor in šele nato so se sprejeta stališča uresničevala do izvajalcev ali pa dala v obravnavo Mestnemu svetu Mestne občine Maribor.

Ta način delovanja preprečuje razhajanja in dvotirnost pri vodenju športne politike v Mariboru. Športna zveza Maribor je s tem zadržala svoj položaj kot krovna športna organizacija v Mariboru.

Zavod za šport je:

- Sodeloval v postopkih usklajevanja obsega sredstev, ki so bila dodeljena mariborskemu športu iz proračuna Mestne občine Maribor;
- Vrednotil športne programe izvajalcem, ki so se prijavi na javni razpis;
- Vrednotil obratovalne stroške za delovanje javnih športnih objektov ter plač za delavce na teh objektih;
- Sklepal pogodbe z izvajalci športnih programov za dogovorjeno višino proračunskih sredstev (sklenjenih 115 pogodb);

- Pripravljaj letne programe šolanja in izpopolnjevanja strokovnih kadrov na osnovi prijav športnih društev in zvez;
- Pripravljaj strokovne podlage za koriščenje promocijskih sredstev, na osnovi zahtev izvajalcev športnih programov;
- Sklepal pogodbe z vodstvi šol glede koriščenja šolskih telovadnic za izvajanje dogovorjenih športnih programov;
- Spremljal izvajanje dogovorjenih športnih programov in v primeru nenamenske porabe sredstev pripravljaj strokovne podlage za obravnavo na organih Športne zveze Maribor;
- Spremljal in analiziral finančno poslovanje javnih zavodov ter izvajanje športnih programov v javnih športnih objektih;
- Izvajal naloge v zvezi z oddajo javnih naročil za investicije, investicijsko vzdrževanje in nabavo opreme;
- Zbiral podatke, oblikoval in posredoval informacije o društvih, javnih zavodih, športnih objektih, športnih prireditvah, športnih programih, športnih delavcih, strokovnih kadrih in ostalem športnem dogajanju v mesečnih informacijah »Mariborski šport«;
- Zbiral podatke o izvajalcih športnih programov in jih objavil v brošuri Športni vodič Maribora;
- Zbiral podatke o športnih prireditvah in jih objavil v brošuri Športne prireditve v Mariboru;
- Usmerjal in spremljal izvajanje akcije »Športno popoldne«, v katero so vključeni otroci iz osnovnih šol;
- Usmerjal in spremljal akcijo Otroška športna zima Maribora in Športne počitnice Maribora, v katero so vključeni učenci iz osnovnih šol;
- Vodil aktivnosti pri montažnem drsališču na Trgu svobode v Mariboru;
- Sodeloval pri pripravi dokumentacije za javni razpis Ministrstva za šolstvo in šport in Fundacije za financiranje športnih organizacij v R Sloveniji;
- Vsebinsko oblikoval, organiziral in koordiniral prireditve »Športni vikend Maribora«, katerega se je udeležilo 41.200 občank in občanov;
- Spremljal izvajanje akcije za lovoriko »Pohorč«, »Tota Mariborčanka - Toti Mariborčan« in »Toti pecikl«;
- Zbiral in oblikoval predloge za sprejem priznanj za dosežene športne uspehe v letu 2005 na področju vrhunškega športa, šolskega športa ter podelitev Cizljevih priznanj za športne delavce;
- Usklajeval šolska tekmovanja osnovnih in srednjih šol;
- Pripravljaj razpise in organiziral v sodelovanju z republiški strokovnimi zvezami šolanje kadrov za pridobitev ustreznih strokovnih nazivov;
- Sodeloval z Ministrstvom za šolstvo in šport – sektorjem za šport glede angažiranja sredstev za izbrane investicije v Mariboru;
- Sodeloval z Olimpijskim komitejem – združenje športnih zvez Slovenije glede evidentiranja kategoriziranih športnikov, športnih prireditev in športnih programov;



- Sodeloval z nacionalnimi športnimi zvezami glede položaja mariborskih športnikov, ki nastopajo v državnih reprezentancah in glede programov za šolanje strokovnih kadrov;
- Sodeloval z Zavodom za prostorsko načrtovanje mestne občine Maribor v zvezi z izgradnjo športnih objektov v Mariboru;
- Sodeloval z Javnim podjetjem za gospodarjenje s stavbnimi zemljišči glede razreševanja zemljišč za športna društva oz. izvajalce športnih programov;
- Sodeloval s Komunalno direkcijo pri gradnji športno rekreativnih površin;
- Sodeloval z Zavodom za prostorsko načrtovanje pri pripravi prostorskih aktov - strokovnih podlag za športno-rekreativne površine;
- Sodeloval z Oddelkom za splošne in pravne zadeve glede priprave pogodb z upravljavci javnih športnih objektov, investicij, investicijskega vzdrževanja, nabavo opreme in ostale športne problematike;
- Sodeloval z Oddelkom za družbene dejavnosti Mestne občine Maribor glede koriščenja šolskih telovadnic za izvajanje dogovorjenih športnih programov in gradnje šolskih telovadnic;
- Sodeloval z Inštitutom za šport pri Športni fakulteti v Ljubljani glede evidentiranja predavateljev za vodenje tečajev za pridobitev ustreznih strokovnih nazivov;
- Sodeloval je s komisijo za visokošolski trenerski študij pri Pedagoški fakulteti v Mariboru;
- Pripravljala vsa strokovna gradiva za obravnavo na Skupščini Športne zveze Maribor, sejah upravnega odbora, sejah strokovnega sveta, sejah komisije za priznanja, komisije za kolesarjenje ter komisije za hojo in tek na smučeh pri Športni zvezi Maribor in opravljala vsa administrativna in tehnična opravila za Športno zvezo Maribor.

## **ZAVOD ZA VARSTVO OKOLJA**

Na ZVO izvajamo strokovne naloge in programe na podlagi Zakona o varstvu okolja (Ur.l. RS, 41/04) in sprejetih podzakonskih predpisov, Zakona o ohranjanju narave (Ur.l. RS 41/04), Nacionalnega programa varstva okolja (Ur.l. RS83/99), Lokalne Agende 21 – Program varstva okolja za Maribor (MUV, št. 24/01), lokalnih okoljskih predpisov in v skladu z veljavnim finančnim načrtom s sprejetim programom.

Organizacija in delokrog ZVO sta opredeljena v Odloku o organizaciji in delovanju mestne uprave ter v Pravilniku o organizaciji in sistemizaciji delovnih mest. Tako so na zavodu zaposleni trije višji upravni delavci, dva upravna delavca in administratorka.

Temeljne naloge, ki jih Zakon o varstvu okolja nalaga lokalnim skupnostim, še posebej pa mestnim občinam so:

- priprava strategije varstva okolja;
- spremljanje stanja okolja;
- vodenje informacijskega sistema varstva okolja;

- priprava predlogov za vključevanje okoljevarstvenih vsebin v izobraževalne programe na vseh stopnjah, osveščanje javnosti in nevladnih organizacij v zvezi z okoljem;
- priprava ukrepov varstva okolja;
- priprava predpisov, smernic in priporočil lokalne skupnosti s področja varstva okolja.

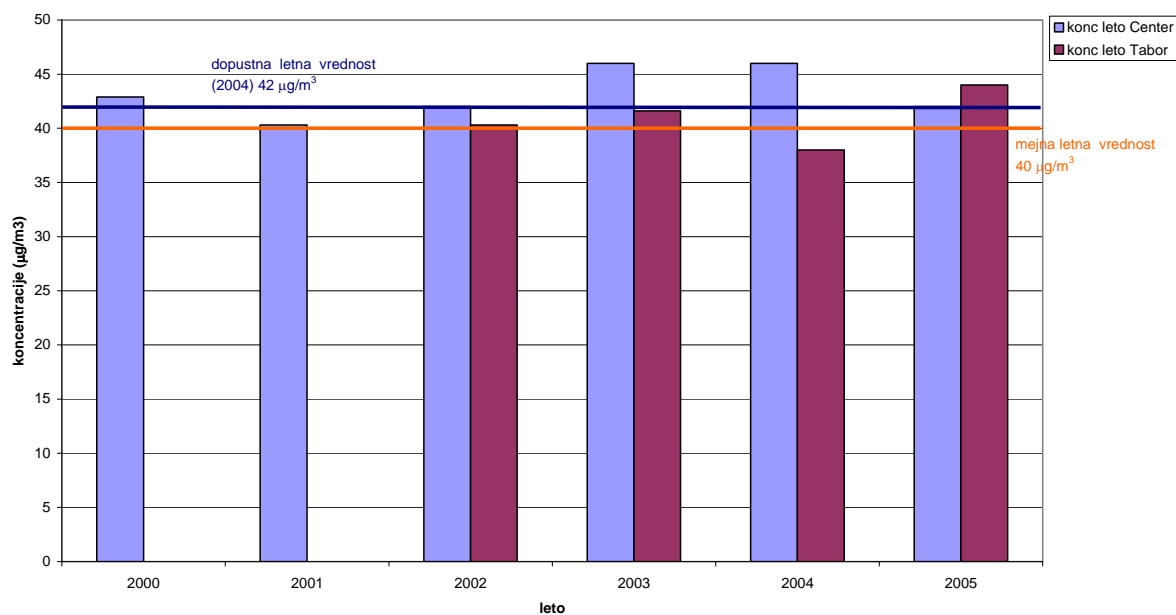
Spremljanje stanja okolja zagotavljamo s sistemom emisijskega in imisijskega monitoringa okolja. Imisijski monitoring predstavlja sistematski način zbiranja reprezentativnih informacij o razmerah v okolju. Tako smo tudi v letu 2005 zagotovili izvajanje imisijskih monitoringov zraka, tal, površinskih in podzemnih voda.

Kontinuirane meritve onesnaženosti zraka na območju MOM so v letu 2005 potekale po ustaljenem programu, ki zajema:

- meritve iz občinske merilne mreže;
  - meritve dušikovih oksidov, žveplovega dioksida in lebdečih delcev na merilnem mestu Tabor;
  - meritve ozona na merilnem mestu Pohorje;
  - meritve prašnih usedlin na petih lokacijah (Tezno, Tabor, Laznica, Kamnica, Skoke).
- meritve iz republiške merilne mreže;
  - meritve dušikovih oksidov, žveplovega dioksida, ogljikovega monoksida, ozona, lebdečih delcev in hidrometeoroloških parametrov na merilnem mestu Center.

Ministrstvo za okolje in prostor, Agencija RS za okolje nam preko informacijskega sistema redno posreduje trenutne podatke o onesnaženosti zraka za vse merjene parametre na merilnem mestu Center. Zavod za zdravstveno varstvo, kot izvajalec meritev za Mestno občino Maribor, posreduje Agenciji RS za okolje podatke iz občinske merilne mreže.

Mesečna poročila, ki jih pripravlja izvajalec meritev Zavod za zdravstveno varstvo Maribor vsebujejo podatke meritev onesnaženosti zraka iz občinske in republiške merilne mreže.

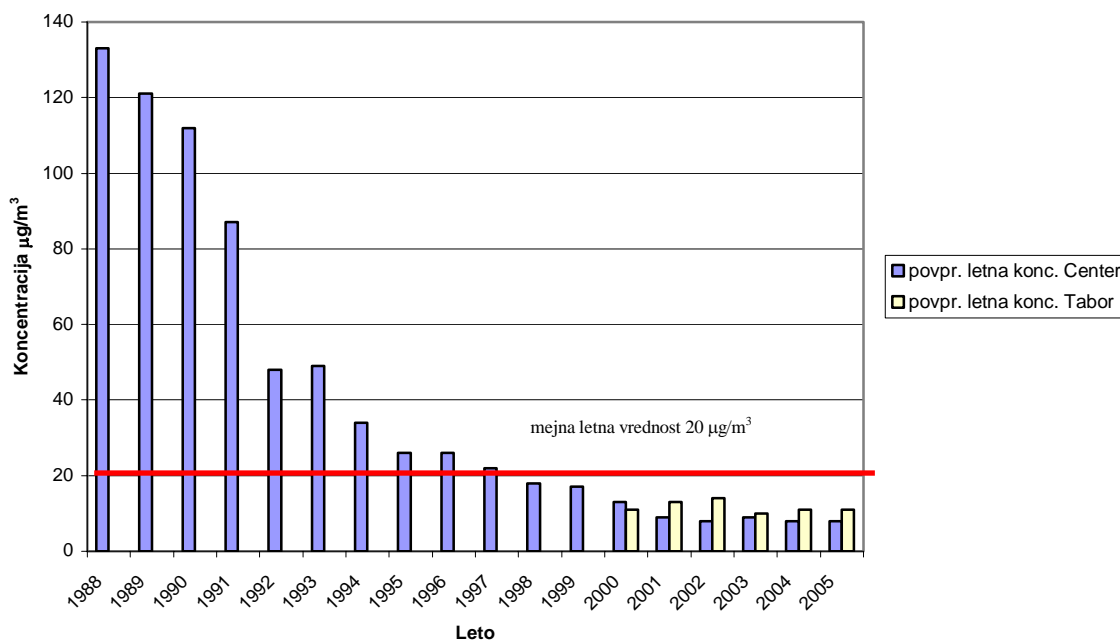


**Graf 1:** Povprečne letne koncentracije delcev v obdobju od 2000 do 2005.

(podatki za merilni mesti Center in Tabor za leto 2005 so še neuradni)

Iz grafa 1 je razvidno, da je bila povprečna letna koncentracija delcev PM<sub>10</sub> na merilnih mestih Center in Tabor v letu 2005 nad mejno letno vrednostjo (40 µg/m<sup>3</sup>) saj je znašala 42 µg/m<sup>3</sup> na merilnem mestu Center in 44 µg/m<sup>3</sup> na merilnem mestu Tabor.

Delci postajajo eno najbolj problematičnih onesnaževal in večina mest v Evropi in po svetu se ukvarja z aktivnostmi, kako znižati njihove koncentracije v zraku pod vrednosti, predpisane v zakonodaji. Glede na rastoče število prevoznih sredstev in od tega vedno več dizelskih vozil so napovedi, da bodo koncentracije delcev v zraku v prihodnje še višje in brez odgovarjajočih, korenitih ukrepov, predvsem na področju prometa in energetike, te problematike ne bo mogoče rešiti.



**Graf 2:** Povprečne letne koncentracije SO<sub>2</sub> v merilnem obdobju 1998 – 2005

(podatki za leto 2005 so še neuradni)

Povprečna letna koncentracija v letu 2005 je bila na obeh merilnih mestih precej pod mejno koncentracijo za varstvo zavarovanih naravnih vrednot, ki je 20 µg/m<sup>3</sup>, saj je znašala 8 µg/m<sup>3</sup> na merilnem mestu Center in 11 µg/m<sup>3</sup> na merilnem mestu Tabor.

V letu 2005 smo tudi kandidirali na projekt LIFE – Transferability of Air Quality Measures.

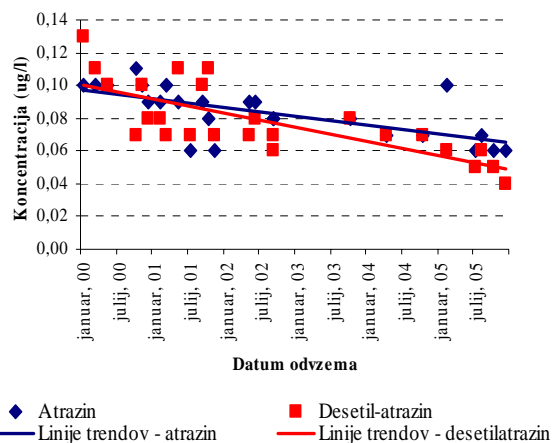
Vse projekte, vezane na varno oskrbo z zdravo pitno vodo in sicer imisijski monitoring tal, površinskih in podzemnih voda, vključevanje okoljskih nevladnih organizacij v realizacijo okoljskih-komunalnih projektov ter informiranje in izobraževanje strokovne in zainteresirane javnosti sofinancirajo občine, ki se oskrbujejo s pitno vodo iz sistema mariborskega vodovoda in sicer po ključu prodane vode.

Imisijski monitoring tal, površinskih in podzemnih voda obsega vodovarstvena območja podtalnic Vrbanski plato, Dravsko polje, območje Selnice, Ruš in Ceršaka. V program za leto 2005 je bilo v skladu z dolgoročnim (petletnim) načrtom monitoringa vključenih 16 merilnih mest podzemnih voda, pet površinskih vodotokov in 17 merilnih mest za tla. Imisijski monitoring sofinancira 12 občin, ki se oskrbujejo s pitno vodo iz mariborskega vodovoda.

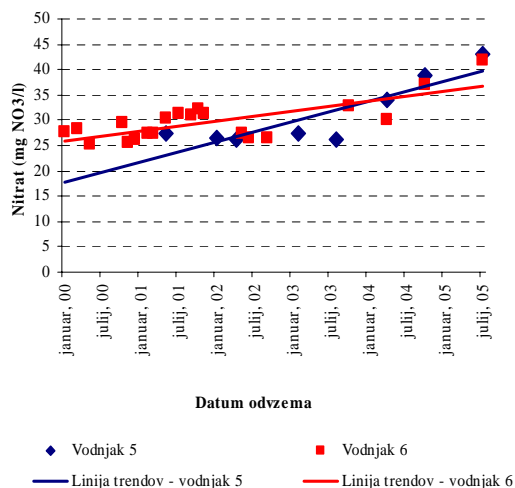
Imisijski monitoring predstavlja sistematski način zbiranja reprezentativnih informacij o razmerah v podzemni vodi. Rezultati meritev imisijskega monitoringa v letu 2005 nam dajo pomembno informacijo predvsem s treh vidikov:

- pregled lokacij in reprezentativnih merilnih mest,
- zbiranje informacij o prisotnosti in geografski razpršenosti onesnaževal.

- iz rezultatov ugotoviti trende naraščanja oziroma upadanja koncentracij onesnaževal. V imisijskem monitoringu za leto 2005 je bil poudarek ravno na tej točki.



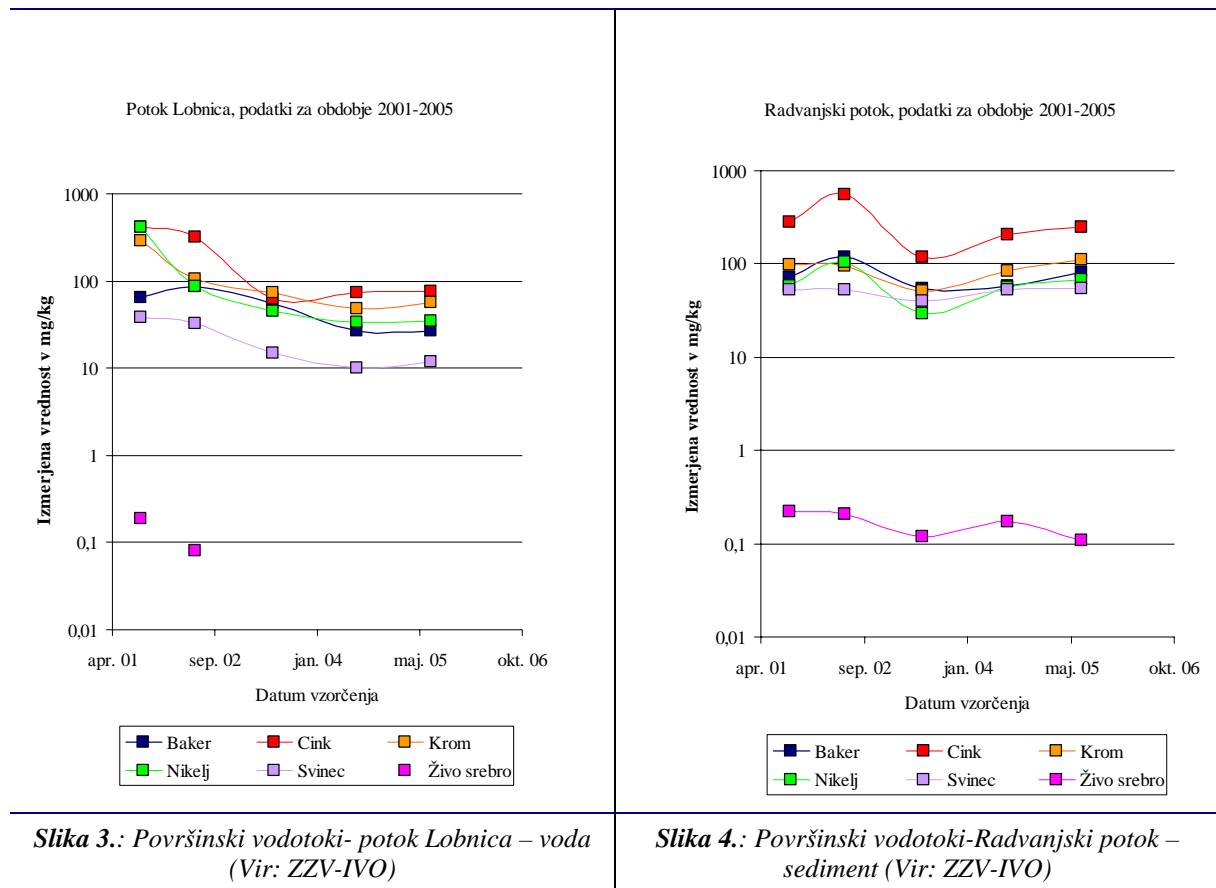
*Slika 1: Dobrovce – vodnjak 5, vsebnost atrazina in desetilatratina (ZZV-IVO)*



*Slika 2.: Vsebnost nitrata na vodnem zajetju Dobrovci (Vir: ZZV-IVO)*

Na osnovi rezultatov fizikalno-kemijskih analiz tal, podzemne vode (podtalnice) in površinskih vodotokov, ugotavljamo, da so pesticidi prisotni na celotnem preiskovanem območju, razen v vzorcih iz Ceršaka, kjer pesticidov nismo detektirali. Na mestih vzorčenja, na katerih so prisotni pesticidi, prevladujejo trendi zmanjševanja obremenitev. Izjema so nekateri vodnjaki na Vrbanskem platoju, na katerih se za obdobje po letu 2005 kažejo trendi naraščanja obremenitev s pesticidi (n.pr. vodnjak 18). Za nitrate je značilen trend naraščanja obremenitev na območju Selniške in Limbuške dobrove, Ruš ter na območju vodnih zajetij Betnava in Bohova, podatkov o nitratu na območju Vrbanskega platoja pa po letu 2003 nimamo. Ugotovljena je pogostejša prisotnost organskih halogenih spojin, nekaterih mikroelementov ter drugih organskih spojin. Prav tako za celotno območje mesta Maribor in sosednjih občin nimamo podatkov o prisotnosti (odsotnosti) novih vrst herbicidov, ki se uporabljajo kot nadomestek atrazina in njihovih razgradnih produktih. V prihodnje bi bilo potrebno v program monitoringa vključiti nove pesticide in njihove razgradne produkte, pa tudi snovi, ki imajo status hormonskih motilcev.

V program imisijskega monitoringa vod so bili vključeni potoki, ki so glede na svoj izvor razdeljeni v tri skupine in sicer so to potoki, ki izvirajo na območju Pohorja in se stekajo na Dravsko polje (Polanski, Hočki in Radvanjski), potok Lobnica, ki prav tako izvira v masivu Pohorja in se steka v Dravo in potok Ceršak, ki izvira v gričevnatem svetu Slovenskih goric. Pri površinskih vodotokih kriterije za »dobro kemijsko stanje« izpolnjuje samo potok Lobnica.



**Slika 3.: Površinski vodotoki- potok Lobnica – voda (Vir: ZZV-IVO)**

**Slika 4.: Površinski vodotoki-Radvanjski potok – sediment (Vir: ZZV-IVO)**

Analize tal so pokazale, da so za zatiranje plevla najpogosteje v uporabi pripravki, ki kot aktivno snov vsebujejo metolaklor. V prihodnje bo potrebno pozorno spremljati aktivne snovi kot so dimetenamid, pendimetalin, mezotriion in podobne spojine, ki so v herbicidnih pripravkih nadomestile atrazin. Iz rezultatov je razvidno, da se kljub prepovedi uporabe pripravki, ki vsebujejo aktivno snov atrazin, ti še zmeraj uporabljajo.

V letu 2004 smo pričeli po navodilih Ministrstva za okolje in prostor pripravljati lokalni operativni program odvajanja in čiščenja odpadnih voda z roki in finančno konstrukcijo, ki se bo v skladu z navodili ministrstva nadgrajeval. Glede na Zakon o vodah, je upravljanje z vodami prevzela država, kar pomeni, da so se vse pristojnosti v zvezi s sprejemanjem predpisov prenesle na državni nivo. Dosedanji vodovarstveni režimi, so bili po občinah različni, zato je Ministrstvo za okolje in prostor (MOP) sprejelo Pravilnik o kriterijih za določitev vodovarstvenega območja (Ur.l.RS, št. 64/04). V pravilniku so predpisani vodovarstveni režimi, omejitve in zaščitni ukrepi. Na podlagi pravilnika je MOP v letu 2004 pričel s pripravo osnutka Uredbe o vodovarstvenem območju za vodno telo vodonosnikov Selniške dobrove, Ruš, Vrbanskega platoja, Limbuške dobrove in Dravskega polja. Po navodilih MOP-e smo sodelovali pri strokovnih koordinacijah in predlaganju lokalnih posebnosti, ki bi se naj upoštevale v uredbi tudi v letu 2005. Uredba bo predvidoma sprejeta v letu 2006 in bo nadomestila sedaj veljavni Odlok o varstvenih pasovih in ukrepih za zavarovanje zalog pitne vode na Vrbanskem platoju, Mariborskem otoku, Limbuški dobri in Dravskem polju.

V letu 2005 smo pričeli z aktivnostmi za spremembo Odloka o odvajanju in čiščenju odpadnih voda in Pravilnika o tarifnem sistemu za obračun odvajanja in čiščenja odpadnih in padavinskih voda.

ZVO je vključen tudi v pripravo prostorskih izvedbenih aktov in sicer že v fazi programa priprave ter večji del pri vseh aktih v fazi izdelave in sicer na način podajanja predlogov in mnenj k posameznemu aktu.

V okviru redne dejavnosti zagotavljamo finančno in strokovno pomoč okoljskim nevladnim organizacijam. V letu 2005 smo na podlagi Pravilnika o sofinanciranju okoljskih nevladnih organizacij izvedli javni poziv in zagotovili sofinanciranje sedemnajstih projektov 16-tim organizacijam in zvezam.

ZVO delno pokriva tudi naloge in obveznosti lokalne skupnosti, ki izhajajo iz Zakona o ohranjanju narave. V okviru razpoložljivih sredstev smo izvedli priprave za postavitve označevalnih tabel za območje Stražuna. Po naravovarstvenih strokovnih kriterijih je območje posebnega pomena in kot tako vključeno v sistem naravnih vrednot.

Sofinancirali smo zgibanko »Natura 2000 in rastlinstvo Pohorja«, ki je bila pripravljena ob priliki razstave rastlinstva Pohorja na Bolfenku.



*Slika 5: Zgibanka Natura 2000 in rastlinstvo Pohorja*

Za širše območje mestnega parka smo pripravili osnutek zgibanke, v kateri bomo predstavili naravovarstvene vrednote tega območja. Prav tako je pripravljen koncept gozdne učne poti po tem območju.

Konec leta 2004 smo pričeli skupaj s Snago in družbo Slopak projekt informiranja in osveščanja javnosti, ki jo bomo v skladu z dogovorom izvajali vsaj tri leta. V okviru projekta sta bila predstavljena lika lisičke Mari in lisjaka Bora, ki sta zaščitni znak tega projekta. Aktivnosti so usmerjene tako na različne generacije, kot tudi na različne skupine povzročiteljev: gospodinjstva, gospodarske in negospodarske dejavnosti. Z informativnim plakatом želimo povedati, da je cilj akcije čim manj odpadkov v posodah za preostanke odpadkov (črna posoda).



*Slika 6: Lika projekta informiranja in izobraževanja: lisička Mari in lisjak Bor*

Na podlagi Zakona o ohranjanju narave in Zakona o kmetijskih zemljiščih smo nadaljevali z izdelavo strokovnih podlag za novi Odlok o gozdovih s posebnim namenom. Problematika priprave tega odloka je zelo kompleksna, saj z odlokom posegamo na področje privatne lastnine, kar pomeni, da bo potrebno zagotoviti ustrezno materialno osnovo za izvajanje odloka (odškodnine, nadomestila, odkupi zemljišč).

Na podlagi Pravilnika o odlaganju odpadkov smo spremljali obratovanje in vplive odlagališča Pobrežje na okolico. Urejali in novelirali smo sezname upravičencev do odškodnin zaradi razvrednotenja bivalnega okolja.

Z občino Gradec smo dokončali meddržavni projekt Priprava programa ravnanja z odpadki v MOM. Sodelovali smo pri izvajanju Programa komunalnega urejanja Dogoš. Na podlagi tega programa smo urejali izplačevanje nadomestil za urejanje okolja in vodili in novelirali sezname upravičencev do nadomestil in bonitet. V okviru Odbora za spremljanje obratovanja skladišča baliranih odpadkov smo spremljali delovanje tega skladišča. V sodelovanju s KD,



Snago in Ministrstvom za okolje in prostor so se nadaljevale tudi aktivnosti v zvezi s sanacijo odlagališča nevarnih odpadkov Metava.

## GIS VO

Nadgradili smo že obstoječi informacijski sistem varstva okolja, ki zajema podatke o kvaliteti pitne vode, podtalnice, kvaliteti zraka ter o področjih dela, ki ga opravlja ZVO. Prikaz podatkov smo nadgradili s trendi trenutnega stanja onesnaženosti zraka, da bo občan lahko takoj izvedel ali se trenutno stanje kvalitete zraka v mestu izboljšuje ali slabša. Na spletni strani in zaslonu na dotik v prostorih Zveze prijateljev mladine Maribor lahko občani dobijo osnovne informacije o našem delu, podatke o kvaliteti zraka in voda v Mariboru.

## Projekt Ecoprofit International

V letu 2003 smo s partnerji iz petih regij iz Evropske unije sklenili sodelovati na razpisu INTERREG IIIC s projektom z naslovom "EKOPROFIT INTERNACIONAL". Evropska komisija je potrdila sofinanciranje projekta, ki se je pričel februarja 2004 in bo trajal do septembra 2006. Cilj projektnih partnerjev je nadaljnji razvoj uveljavljenega modela, ki jim bo pomagal razvijati trajnostni koncept za urbana naselja. Vodilni partner v projektu je občina Gradec, Oddelek za okolje. V okviru osnovnega dela projekta so bila v decembru 2005 podeljena priznanja 13 podjetjem iz Mariborske regije, ki so pripravila zaključno poročilo in izkazala napredek na področju varovanja okolja v svojem podjetju. S tem so podjetja pridobila naslov Ekoprofit podjetje, kar po izkušnjah občine Gradec predstavlja dobro strokovno izhodišče za pridobitev standardov ISO 14001. Ocenjeni skupni prihranki zaradi uvedbe okoljskih ukrepov v okviru tega dela projekta so ocenjeni na 106,6 mio SIT/leto, kar je razvidno iz spodnje tabele 1.

Tabela 1: Ocenjeni skupni prihranki zaradi uvedbe okoljskih ukrepov

Področje	Prihranek v mio SIT/leto
ločeno zbiranje odpadkov in zmanjševanje količin odpadkov na izvoru	55,4
varčevanje z energijo,	6,0
gospodarjenje z vodo	15,1
optimizacija proizvodnega procesa	27,2
zmanjšanje emisij v zrak	2,9
<b>Skupni prihranek</b>	<b>106,6</b>

V letu 2006 se bo projekt nadaljeval, podjetjem iz osnovnega programa se bodo priključila še podjetja, ki so že v letu 2002 zaključila osnovni program. V letu 2005 je bilo izvedenih še 5 strokovnih delavnic in zaključna delavnica. Projekt sofinancirajo tudi občine Ruše, Selnica ob Dravi, Ormož in Ptuj.

### **Projekt EU – Tehnike ocenjevanja kakovosti tal**

V mesecu juliju 2003 smo pričeli izvajati projekt Tehnike ocenjevanja kakovosti tal v urbanih naseljih mestnih regij – implementacija planerskega postopka. V projektu, ki ga sofinancira Evropska komisija sodelujemo kot partner. V letu 2005 smo skupaj z Zavodom za prostorsko načrtovanje določili območje, kjer bomo skušali preveriti, ali je možno ocenjevanje tal vključiti v postopke planiranja. Kot strokovna podlaga nam služijo podatki o namembnosti tal in o zavarovanih območjih. Te podlage nam je posredovala Služba za GIS ter obdelavo podatkov. Prav tako smo v letu 2005 s strani Biotehniške fakultete Univerze v Ljubljani pridobili strokovne podlage za varovanje tal v Mestni občini Maribor. Naloga vsebuje določitev vrste tal in ocenitev kakovosti tal na območju naše občine. V okviru državnega monitoringa je bilo izbranih 30 mest vzorčenja. Rezultate teh analiz tal smo uporabili pri pripravi izbranega območja za planerski postopek. Pripravili smo tudi prevod povzetkov delovnega paketa 6, kjer so zbrani rezultati anket. Ankete so bile v letu 2004 poslane lokalnim skupnostim v sodelujočih državah in so vsebovale vprašanja o njihovih aktivnostih na področju trajnostnega varovanja tal. V mesecu aprilu smo se udeležili delavnice v Reutlingenu in v mesecu septembru v Zurichu. V mesecu aprilu in maju smo pripravili prijavo za sofinanciranje projekta s strani Evropske komisije. Slovenija kot nova članica EU je namreč upravičena do povračila stroškov v projektu od 1.1. 2004. Prijava je bila uspešna in Evropska komisija nam je odobrila povračilo 75% vseh prijavljenih stroškov projekta, ki so nastali po 1.1. 2004. Prvi del povrnjenih sredstev smo prejeli konec meseca decembra. Z Biotehniško fakulteto smo že pričeli aktivnosti za nadaljevanje projekta varovanja tal v Mariboru. Po pregledu stanja smo sklenili, da bi na podlagi izkušenj pri meritvah onesnaženosti tal v urbanih naseljih v Ljubljani, v Mariboru v letu 2006 pričeli z meritvami na igriščih vrtcev.

### **Mednarodno sodelovanje – članki, sodelovanje in vodenje komisij**

V sodelovanju z Evropsko komisijo smo pripravili tudi dva posveta o gospodarjenju z odpadki, kjer so nam strokovnjaki iz Nemčije, Avstrije, Belgije, Danske in Finske predstavili uresničevanje zakonodaje na tem področju in primere dobre prakse na področju zmanjševanja količin odpadkov, ponovne uporabe in recikliranja odpadkov.

Pripravili smo članek Projekt Ekošola kot način življenja v Mariboru in Onesnaženost zraka v Mariboru in vključevanje mladih v projekt Ekošola za posvet Društva za boj proti kajenju.

Na ZVO vodimo ali sodelujemo v naslednjih projektih skupinah in komisijah:

- vodimo projektno skupino za izvajanje projekta ECOPROFIT INTERNACIONAL, sofinanciranega s strani Evropske unije iz programa Interreg III C,
- vodimo projektno skupino za pripravo strokovnih podlag za »Program ravnanja z odpadki v Mariboru«, ki ga bosta skupaj pripravili Mestna občina Maribor in občina Gradec,
- sodelujemo v Svetu za preventivo in vzgojo v cestnem prometu,
- koordiniramo delovno skupino za pripravo analize izvajanja Lokalne agende 21 – programa varstva okolja za Maribor ter novelacijo programa za obdobje 2005 – 2008,

- vodimo odbor za spremljanje obratovanja začasnega skladišča baliranih komunalnih odpadkov v Dogošah,
- vodimo projektno skupino za izvajanje projekta tehnika ocenjevanja tal v urbanih naseljih mestnih regij – implementacija planerskega postopka – TUSEC-IP, sofinanciranega s strani Evropske unije iz programa Interreg IIIb
- vodimo komisijo za pitno vodo v Mestni občini Maribor,
- sodelujemo v projektni skupini HACCP Mariborskega vodovoda.

### **Izobraževanje in usposabljanje zaposlenih**

Višja svetovalka za varstvo okolja je v letu 2005 uspešno zaključila specializirano usposabljanje na področju evropski zadev (Program »Fast Stream«) in opravila državni izpit iz javne uprave. Udeležila se je tudi strokovnega seminarja Kako izbrati in pripraviti dober projekt za pridobitev nepovratnih sredstev EU, ki ga je organizirala Evropska hiša ter strokovnega srečanja o varstvu tal, ki ga je pripravila Evropska komisija.

Svetovalka za varstvo zraka, varstvo pred hrupom in informacijski sistem varstva okolje je v letu 2005 opravila državni izpit iz javne uprave.

Dve sodelavki sta opravili izpit iz Zakona o splošnem upravnem postopku.

Sodelovali smo na strokovnih delavnicah, ki so bile organizirane v okviru projekta Ekoprofit International in na TAIEX delavnicah.

Pripravili smo nekaj predavanj za učence osnovnih šol v Mariboru, kjer smo jim predstavili varstvo voda in varstvo zraka.

## **MESTNI INŠPEKTORAT**

### **UVOD IN PRAVNE PODLAGE**

V skladu z Zakonom o lokalni samoupravi, Zakonom o inšpekcijskem nadzoru, Zakonom o prekrških, Zakonom o varnosti cestnega prometa in drugo veljavno zakonodajo, opravlja Mestni inšpektorat:

- inšpekcijsko nadzorstvo nad izvajanjem predpisov in drugih aktov, s katerimi občina ureja zadeve iz svoje pristojnosti;
- redarsko službo na področju prometa;
- naloge prekrškovnega organa.

## **POROČILO O DOSEŽENIH CILJIH IN REZULTATIH**

### **KOMUNALNA INŠPEKCIJA**

Komunalna inšpekcija je na podlagi Zakona o inšpekcijskem nadzoru in Zakona o lokalni samoupravi v letu 2005 izvajala nadzor nad izvrševanjem občinskih predpisov in drugih aktov, s katerimi občine urejajo zadeve iz svoje pristojnosti.

Nadzor se je izvajal, tako kot v preteklih letih, na podlagi dogovora o nameri o ustanovitvi organa skupne občinske uprave ter programa dela Komunalne inšpekcije za leto 2005, na območju Mestne občine Maribor ter občin Benedikt, Cerkevnik, Duplek, Hoče-Slivnica, Kungota, Lenart, Lovrenc na Pohorju, Miklavž na Dravskem polju, Pesnica, Rače-Fram, Ruše, Selnica, Starše, Sv. Ana in Šentilj.

Dogovor o nameri, po Zakonu o lokalni samoupravi ni tisti akt, ki ga opredeljuje zakon za ustanovitev skupnega organa. Zato je inšpekcija ob prvi obravnavi in sprejemu predloga Zakona o spremembah in dopolnitvah zakona o financiranju občin, na Vladi RS, predlagala vodstvu Mestne občine Maribor, sprejetje ustreznega odloka o ustanovitvi skupnega organa. To pa zaradi tega ker je zakon, po tem ko je bil dejansko sprejet v Državnem zboru v oktobru 2005, prinesel pomembno novost v zvezi s sofinanciranjem delovanja skupnih organov s strani države. Zakon namreč zagotavlja občinam ustanoviteljicam dotacijo iz sredstev državnega proračuna v višini 50%, v preteklem letu realiziranih odhodkov občinskih proračunov, za financiranje opravljanja skupnih nalog. Takšno spodbudo, je po našem mnenju potrebno izkoristiti in s čimprejšnjim sprejetjem ustreznega odloka na vseh občinskih svetih, zaključiti več let trajajoč, nedorečen status Komunalne inšpekcije, ki je v sedanjih obliki pravno zapleten, tako za občine, kot za inšpektorje in tudi za zavezance v inšpekcijskih postopkih.

Takšen status inšpekcije ter predvsem uveljavitev novega Zakona o prekrških, ki je bistveno posegel v prekrškovno pravo in spremenil vodenje postopkov v prekrškovnih zadevah s tem, da je prenesel cel kup novosti v procesnem, posledično pa tudi v organizacijskem smislu ter dodatna odgovornost inšpektorjev, kot prekrškovnih organov, za zakonito izvajanje inšpekcijskega nadzora in vodenje postopkov o prekrških, so posledično vplivali na delo Komunalne inšpekcije v zgoraj navedenih, okoliških občinah. Tako je inšpekcija predvsem z redno prisotnostjo na terenu in preventivnim delovanjem, z opozorili, poskušala zagotoviti minimalne standarde obnašanja, definirane z odloki teh občin. Ukrepi, ki jih je inšpekcija izvajala, pa so bili izrečeni le v skrajnih primerih.

Pri tem je potrebno poudariti, da je na strukturo in število izrečenih ukrepov Komunalne inšpekcije, vplivala tudi druga spremenjena državna zakonodaja, kateri pa spremembe občinske regulative enostavno ne sledijo. Kot tipičen primer navajamo novi Zakon o varnosti cestnega prometa, ki je s 1.1.2005, namesto inšpekcijskih odločb za odstranitev zapuščenih vozil, ki jih je inšpekcija v preteklem obdobju letno izdajala cca. 300-350, uvedel instrument pisnih odredb. In če k temu dodamo še nadaljevanje akcije brezplačnega odstranjevanja t.i. starih bremen, ki ga je podaljšala država na leto 2006, je logično, da so odločbe iz tega naslova izostale, čeprav so bili ukrepi inšpekcije dejansko izvedeni, vendar z drugim aktom.

Kljub temu ter dejstvu, da se je v začetku leta 2005 en delavec Komunalne inšpekcije, upokojil, je skupno število izrečenih ukrepov v letu 2005, ostalo na približno enaki ravni kot v preteklem obdobju.

Pri tem so bile v skladu s programom dela, ob zgoraj navedenih zadevah, aktivnosti inšpekcije usmerjene predvsem na področje ravnanja s komunalnimi odpadki in vključevanja gospodinjstev v sistem ravnanja s komunalnimi odpadki v občini Cerkevnik in občini Kungota ter na področja javnih cest in poti. Na ostalih področjih inšpekcijskega nadzora kot je npr. oglaševanje, odvajanje odpadnih vod, kakor tudi na drugih področjih opredeljenih z odloki posameznih občin, pa je bila pripadnost zadev bistveno manjša.

Komunalna inšpekcija je o svojem delu in problematiki izvajanja inšpekcijskega nadzora po posameznih področjih, redno informirala Županstvo Mestne občine Maribor, z mesečnimi poročili o delu inšpekcije. Informacije o delu inšpekcije v drugih občinah pa so bile podane, če je bila izražena takšna zahteva.

Na področju normativne ureditve je inšpekcija že v preteklem letu oz. v poročilu o delu za leto 2004 opozarjala na potrebo po uskladitvi občinskih odlokov z zgoraj navedenim novim Zakonom o prekrških (UPB, Ur. list RS, št. 55/05). Predmetni zakon v temeljnih določbah izrecno določa, da se z odlokom samoupravne lokalne skupnosti smejo določati prekrški in predpisati zanje globe samo v določenem znesku ter samo za kršitve predpisov, ki jih same izvajajo v okviru svojih pristojnosti ter če jih zakon ali uredba še ne sankcionirajo, vendar sedaj lahko ugotovimo, da do roka 7.2.2006, ki ga določa 223. členom citiranega Zakona, ta naloga ni bila opravljena. To pa pomeni, da v prihodnosti inšpekcija ne bo mogla izvajati vseh prekrškovnih zadev v takšnem obsegu, kot ga določajo še neusklajeni odloki, z zakonom.

Sicer pa je Komunalna inšpekcija pri svojem delu v praksi dobro sodelovala s policijo in drugimi inšpekcijskimi službami ter upravnimi enotami in tudi drugimi državnimi in občinskimi organi, mestnimi četrtmi in krajevnimi skupnostmi, zlasti v fazi ugotavljanja posameznih kršiteljev, dejstev in okoliščin ter drugih zadev v inšpekcijskih postopkih.

Ob tem je potrebno poudariti, da Komunalna inšpekcija vedno ni mogla izvesti oz. izvršiti vseh postopkov in zahtev, ki so jih občani, zasebniki ter druge osebe javnega in zasebnega prava, naslavljale na inšpekcijo. Velikokrat so bile te zahteve po ukrepanju Komunalne inšpekcije nerealne in brez vsakršne osnove, saj inšpekcija, kot občinski inšpekcijski organ, nima splošne pristojnosti na vseh inšpekcijskih, upravnih ali v velikem številu primerov tudi v sodnih postopkih. Zato je zadeve iz pristojnosti drugih državnih organov redno odstopala v njihovo pristojno reševanje v skladu z veljavno zakonodajo.

## **MESTNA REDARSKA SLUŽBA**

S 01. 01. 2005 sta se začela uporabljati Zakon o varnosti cestnega prometa (Ur. l. RS, št. 83/04) in Zakon o prekrških (Ur. l. RS, št. 7/03 in 86/04), ki sta prinesla bistvene spremembe glede pristojnosti služb nadzora v lokalni skupnosti.

Na podlagi Zakona o varnosti cestnega prometa so zaradi zagotavljanja varnega in neoviranega cestnega prometa občinski redarji:

- izvajali nadzor nad ustavljenimi in parkiranimi vozili ter ovirami v naselju;
- izvajali nadzor nad ravnanjem udeležencev v cestnem prometu v območju umirjenega prometa in območju za pešce;
- izvajali nadzor v območju kratkotrajnega parkiranja;
- izvajali nadzor nad ravnanjem udeležencev v prometu, ki so nalagali oz. razlagali tovor;
- skrbeli za varstvo cest in okolja v smislu zagotavljanja varnega odvijanja prometa na cesti in ob njej;
- ugotavljali kršitve prometne signalizacije;
- izvajali odstranitve vozil, ki so bila parkirana v nasprotju z določili 123. in 243. člena ZVCP;
- izvajali nadzor na javnih zelenih površinah.

V smislu zagotavljanja večje učinkovitosti dela na področju preventivnih in represivnih ukrepov je MRS sodelovala v načrtovanih mesečnih akcijah s prometno policijo, Policijsko

postajo I. in II. Izvajala je skupne akcije tako na področju prometa, kot tudi nočne akcije v smislu preprečevanja vandalizma.

Skupaj s Svetom za preventivo in vzgojo v cestnem prometu je MRS izvajala preventivne akcije predvsem ob začetku šolskega leta, dnevu kolesarjev, tednu mobilnosti, tednu prometne varnosti ter aktivno sodelovala v komisiji za tehnično urejanje prometa.

MRS je s podjetjem Primotehna iz Maribora sodelovala v projektu osveščanja udeležencev cestnega prometa in seznanjanja z novostmi ZVCP.

Na področju normativne ureditve je MRS aktivno sodelovala s Prometnim uradom pri pripravi predpisov s področja prometa kot tudi sodelovanja v smislu odprave pomanjkljivosti na terenu.

Zaposleni v redarski službi so tudi aktivno sodelovali v Združenju občinskih redarjev Slovenije (ZORS), saj imamo v organih 2 člana UO, namestnico predsednika ZORS, člana častnega razsodišča in člana nadzornega odbora.

V skladu z Zakonom o prekrških so občinski redarji pooblašene uradne osebe prekrškovnega organa za vodenje postopka in izdajo plačilnega naloga, medtem ko je za odločanje o prekršku in izdajo odločbe o prekršku pooblašena uradna oseba z najmanj VII. stopnjo izobrazbe.

V mesecu decembru se je MRS tudi preselila na novo lokacijo, Rotovski trg 9, kjer ima zagotovljene boljše pogoje za delo.

## **POROČILO O DELU MESTNEGA INŠPEKTORATA**

### **KOMUNALNA INŠPEKCIJA**

Komunalna inšpekcija je na območju Mestne občine Maribor izvajala naloge, opredeljene s programom dela za leto 2005.

Prioritetna naloga inšpekcije je bila usmerjena na reševanje spredaj navedenega večjega števila različnih zahtev oz. prijav občanov. Te prijave so se vsebinsko največkrat nanašale na odstranjevanje komunalnih odpadkov ter ostankov in zapuščenih vozil z javnih prometnih površin na območju mesta Maribor, na poseganje v javne površine, odvajanje odpadnih voda, ceste, zelenice, oglaševanje, itd. ...

Na področju izvajanja nadzora ravnanja s komunalnimi odpadki in vzdrževanja čistoče na javnih površinah v Mariboru in tudi v okoliških naseljih na območju Mestne občine Maribor je inšpekcija velikokrat ukrepala pri odstranjevanju različnih komunalnih odpadkov s skupnih odjemnih mest. To ukrepanje je bilo najpogostejše v ožjem centru mesta, kjer je izvajalec z uvedbo novega obračunskega sistema na nekaterih odjemnih mestih zmanjšal volumen posod, hkrati pa ni zagotovil čiščenja in odstranjevanja vseh odpadkov, ki so jih stranke odlagale na odjemna mesta v PVC vrečah, brez logotipa javnega podjetja. Posledica takšnega ravnanja javnega podjetja je bila dnevno zbiranje večjih količin odpadkov na odjemnih mestih, na celotnem območju mesta, ki jih izvajalec ob rednem odvozu ni odstranjeval. Poseben problem je na področju ravnanja z odpadki predstavljalo veliko odlagališče različnih vrst odpadkov na Pobreški cesti 38, kjer je prišlo do podiranja barakarskega naselja in deponiranja velikih količin odpadkov. Glede na strukturo odpadkov je zato bila zadeva

odstopljena v pristojno reševanje Inšpekciji za okolje, ki je sicer izdala ustrezno odločbo za odstranitev teh odpadkov ter tudi nekajkrat sklep o dovolitvi denarne izvršbe, vendar pa odpadki še niso odstranjeni.

Pri tem je potrebno ugotoviti, da tudi ukrepanje Komunalne inšpekcije, po veljavnem Odloku o ravnanju s komunalnimi odpadki v primerih, ko je šlo za odlaganja komunalnih odpadkov na območju Mestne občine Maribor, ni bilo učinkovito zaradi tega, ker še vedno niso bile izvršene potrebne spremembe in dopolnitve Odloka o ravnanju s komunalnimi odpadki. V kolikor odlok ne bo spremenjen, se bo žal takšno stanje, na področju ravnanja s komunalnimi odpadki, nadaljevalo.

Komunalna inšpekcija je v letu 2005 redno izvajala nadzor na vseh javnih prireditvah, za katere je bilo izdano ustrezno dovoljenje pristojne upravne enote. Tako je inšpekcija poostreno izvajala nadzor na božično-novoletnem sejmu, na prireditvah na Lentu, Zlati lisici in drugih prireditvah. Ob izvajanju nadzora na teh prireditvah ni bilo zaznati večjih kršitev občinskih predpisov, razen v primeru organizacije božično-novoletnih prireditev, ko je prodajalec suhe robe zasedel javno površino, za katero ni imel dovoljenja. Ob ukrepu inšpekcije pa je nadaljeval z opravljanjem svoje dejavnosti na lokaciji, za katero je bilo izdano upravno dovoljenje.

Pri rednem izvajanju nadzora Komunalne inšpekcije na področju vzdrževanja čistoče in urejenosti javnih površin v mestu Maribor je inšpekcija večkrat ukrepala pri fizičnih in pravnih osebah ter upravljalcih javnih površin, za odpravo različnih manjših nepravilnosti.

Ena izmed prioritarnih nalog Komunalne inšpekcije je bil nadzor nad vzdrževanjem in varstvom zelenih površin. Na tem področju je inšpekcija, tako kot v preteklih letih, ugotovila več različnih nepravilnosti, povezanih z vandalizmom, poškodovanjem in uničevanjem različne komunalne opreme, cvetnih nasadov..., zlasti na območju zelenih površin na Gosposvetski cesti, Mladinski ulici, Mestnem parku in Tomšičevem drevoredu.

Na področju vzdrževanja zelenih površin je inšpekcija ugotovila tudi več nepravilnosti, povezanih z razraščanjem grmovnic oz. vejevja z zasebnih površin na javne prometne površine. V teh primerih so bili odrejeni ukrepi obrezovanja drevja in grmovnic. Kot nerešena zadeva pa se je v letošnjem letu prenesla ureditev zelenih površin na Kočevarjevi ulici. Zelene površine na tej ulici so si namreč stanovalci sami zavarovali z različnimi vrstami kovinskih in lesenih stebričkov, z namenom preprečitve parkiranja na le-teh. Glede na to, da pa zlasti kovinski stebrički predstavljajo potencialno nevarnost tako za pešce, kot tudi za motorna vozila, je s Komunalno direkcijo dogovorjena enotna ureditev oz. zavarovanje zelenic na tem območju.

Na področju ravnanja z ostanki vozil in zapuščenimi vozili je Komunalna inšpekcija v letu 2005, v skladu z novim Zakonom o varnosti cestnega prometa redno, mesečno, odstranjevala cca. 30 zapuščenih vozil. Na podlagi izdanih odredb so tako lastniki sami odstranili skupaj 250 zapuščenih vozil z javnih prometnih površin. 96 vozil pa je odstranil pooblaščen vzdrževalec občinskih javnih cest in poti, JP Nigrad.

Na tem področju se kljub sprejetim državnim predpisom o ravnanju z izrabljenimi vozili ugotavlja, da je teh vozil predvsem zaradi pomanjkljivosti v postopkih odjave na Upravni enoti, na javnih cestah, še vedno zelo veliko. Komunalna inšpekcija je sicer tekom leta opravila nekaj razgovorov na to temo s predstavniki Upravne enote, vendar pa posebnih rezultatov, ki bi kazali na izboljšanje stanja na tem področju, ni bilo.

Na področju izvajanja nadzora po Odloku o ureditvi plovbe po reki Dravi Komunalna inšpekcija ni ugotovila nepravilnosti, tako da tudi ukrepanje inšpekcij ni bilo potrebno. Potrebno pa bo v letu 2006 izvršiti planirano uskladitev Odloka o ureditvi plovbe po reki Dravi, z novo zakonodajo.

Na področju izvajanja nadzora občinskih javnih cest in poti je bil inšpekcijski nadzor usmerjen zlasti na izvajanje nadzora rednega vzdrževanja cest, preprečevanja poškodovanja občinskih javnih cest in poti, odstranjevanja ovir v preglednih trikotnikih cest, zamenjave poškodovane in dotrajane prometne signalizacije in opreme ter na izvajanje nadzora zimske službe.

Na področju izvajanja nadzora občinskih cest se tako kot v preteklih letih ugotavlja, da rednega vzdrževanja občinskih cest v obsegu, tako kot ga opredeljuje Pravilnik o vrstah vzdrževalnih del na javnih cestah in nivoju rednega vzdrževanja javnih cest, zaradi omejitve finančnih sredstev ni možno izvajati.

Na področju oglaševanja so bile aktivnosti Komunalne inšpekcije usmerjene zlasti na ugotavljanje posameznih kršitev postavitve reklamnih objektov na javnih površinah. S tem v zvezi je Komunala inšpekcija Inšpekciji za okolje in prostor odstopila nekajkrat zahteve po odstranitvi takšnih reklamnih objektov, v pristojno reševanje.

Ob navedenih aktivnostih je Komunalna inšpekcija delovala tudi na drugih področjih, ki so opredeljena z odloki Mestne občine Maribor, vendar je pripadnost teh zadev precej manjša. Zaradi normativne nedorečenosti posameznih veljavnih odlokov in tudi zaradi spremembe večjega števila državnih predpisov, predvsem pa uveljavitve Zakona o prekrških, je Komunalna inšpekcija koncem leta 2005, pripravila besedilo predloga za spremembo in dopolnitev Odloka o občinskih cestah. Popolnoma na novo pa je bil napisan tudi Odlok o vzdrževanju čistoče, ki bi po našem videnju moral zajemati sedanji Odlok o vzdrževanju čistoče in Odlok o zelenih površinah.

V tabeli je prikazano primerjalno število opravil in ukrepov Komunalne inšpekcije za zadnji dve leti:

OPRAVILA IN UKREPI	Leto 2005	Leto 2004
INŠPEKCIJSKI redni	2832	2221
PREGLEDI kontrolni	1174	1635
komisijski	82	81
<b>SKUPAJ OPRAVILA</b>	<b>4088</b>	<b>3937</b>
<b>INŠP. UKREPI – PREKRŠKI</b>		
Opozorilo	17	
Obv. o prekršku	9	
Plačilni nalog	11	3



Odločba o prekršku	3	
Opomin	5	
Zahteva za sodno varstvo		
DRUGI INŠP. UKREPI		
PISNE ODLOČBE	154	312
OPOZ.PO ZAK. O INŠP. NADZ.	70	79
ODSTRANIT. ZAPUŠČ. VOZIL	346	398
OPOZORILA PRED IZVRŠBO	11	3
SKLEPI		
IZVRŠBE	PO 3. OSEBI	6
	DENARNA	5
TEHN.KVAL. PREGLEDI	5	
DOPISI, ZAPISI, ODGOVORI...	386	342
SKUPAJ UKREPI	1022	1143
SKUPAJ OPRAVILA IN UKREPI	5110	5080

## MESTNA REDARSKA SLUŽBA

Podatki o vodenih postopkih v MRS v obdobju od 1. 1. 2005 do 31. 12. 2005 in realizacija posameznih ciljev iz operativnega področja:

<b>DEJANJA:</b>	<b>LETO 2004</b>	<b>LETO 2005</b>
<b>SPLOŠNO</b>		
Skupno število vodenih prekrškov	21. 314	<b>18. 781</b>
Od skupnega števila vodenih zadev je bilo:		
Število izdanih plačilnih nalogov v postopku o prekrških		<b>9.888</b>
Število izdanih plačilnih nalogov na terenu		<b>314</b>
Število izrečenih opozoril na terenu		<b>6281</b>
Število izdanih zahtev za pridobitev podatkov o vzniku		<b>968</b>
Predlog uvedbe postopka prisilne izterjava pri DURS	5762	<b>4977</b>
Število izrečenih opozoril na terenu		<b>6281</b>
Število ostalih zadev (odgovori strankam, dopisi, poročila)		<b>985</b>
<b>PREKRŠKOVNI POSTOPEK</b>		
Skupno število vloženih zahtev za sodno varstvo (ZSV)		<b>878</b>
Število odstopov ZSV na Okrajno sodišče	561	<b>580</b>
Število rešenih ZSV pri prekrškovnem organu MRS z zavržbo ZSV		<b>121</b>
Število rešenih ZSV pri prekrškovnem organu MRS z izdajo odločbe		<b>90</b>
Število drugih dejanj v reševanju postopka o prekršku po vloženih ZSV		<b>54</b>
Število postopkov o prekršku, ki so še vedno v reševanju ZSV pri prekrškovnem organu		<b>171</b>
Odstop postopka o prekršku v pristojno reševanje drugemu organu- policiji		<b>7</b>
Število rešenih zadev, kjer je bila vložena pritožba na obvestilo o prekršku		<b>646</b>

<b>IZVRŠEVANJE SODB SODIŠČA</b>		
Število izvršenih sodb sodišča, ki jih v postopku o prekršku mora izvršiti prekrškovni organ- brez povprečnin		<b>30</b>
Število sodb sodišča, ki jih v postopku o prekršku izvršuje prekrškovni organ - povprečnine		<b>16</b>
<b>FINANČNI PREGLED</b>		
Ustvarjen finančni prihodek od 01.01.2005 do 31.12.2005	47. 800. 991,00	<b>82. 646. 656, 00</b>
Skupen znesek stanja terjatev vseh postopkov do 31.12.2005		<b>159. 548.875,00</b>
Skupen znesek odpisa terjatev postopkov do 31.12.2005	0	<b>17. 275. 000,00</b>
Skupen znesek terjatev, ki so v breme MOM zaradi preplačila glob	2. 500,00	<b>288. 000, 00</b>

V letu 2005 so bile iz operativnega področja dela izvedene naslednje aktivnosti:

Prilagoditev računalniške aplikacije »komunalno redarstvo« novim zahtevam postopka o prekršku v skladu z Zakonom o prekrških (t.j. oblikovanje novih mask aplikacije, dodajanje novih polj, sprememba struktur podatkov, izdelava novih tabel za vodenje evidenc, prilagoditev pomožnih orodij za kronološki pregled postopka, inp.).

1. Standardizacija vodenja postopkov o prekrških pri prekrškovnem organu MRS (izdelava parametrov in navodil o uporabi, organigram poteka postopka pri vložitvi ZSV, izdelava glavnih dokumentov prekrškovnega organa, izdelava obrazcev, inp);
2. Prilagoditev spremljanja finančnih obveznosti v prekrškovnem postopku MRS (spremljanje stanja terjatev, spremljanje analitike plačil glob);
3. Izvedba in zaključitev postopka odprtja novi podračunov pri MF-UJP v skladu s Pravilnikom o podračunih ter načinu plačevanja obveznih dajatev in drugih finančnih prihodkov (Ur.l. RS, št. 141/2004) ter navodili Ministrstva za finance in Ministrstva za pravosodje. Odprta sta bila dva nova podračuna za namen plačevanja in evidentiranja povprečnin prekrškovnega organa na EZR občine, ter odprtje podračuna za namen plačevanja in evidentiranja povprečnin sodišč na EZR države. Za oba odprta podračuna je skrbnik MRS MOM;
4. Izvedba postopka vključitve v sistem poslovanja s posebno položnico za nove podračune in prejemanja podatkov o plačilih;

5. Izvedba postopka javnih razpisov male vrednosti in sklenitev pogodb za obdobja 2005, 2006 ter 2007 za dobavo in izdelavo uniform MRS ter tiskanje in personalizacijo aktov v prekrškovnem postopku MRS;
6. Začetek postopka o vključitvi v omrežje državnih ustanov HCOM;
7. Izvedba postopka ter pridobitev soglasja Vrhovnega sodišča RS za dostop do podatkov digitalne zemljiške knjige.

## SLUŽBA ZA ZAŠČITO IN REŠEVANJE

Služba za zaščito in reševanje je v letu 2005 izvajala programsko določene naloge v skladu z določili 31. člena Odloka o varstvu pred naravnimi in drugimi nesrečami v mestni občini Maribor in sicer:

- strokovne naloge zaščite, reševanja in pomoči;
- druge operativne naloge varstva pred naravnimi in drugimi nesrečami iz mestne pristojnosti, kot so:
  - priprava podlag za izdelavo novih dokumentov po novi uredbi za izdelavo načrtov Z/R/P;
  - priprava podlag za uskladitev posameznih dokumentov mestnega načrta Z/R/P z načrti RS in VŠP;
  - izdelava finančnih načrtov dejavnosti, analize porabe sredstev ter tajniška opravila za odbor, ki razpolaga z dodeljenimi sredstvi požarnega sklada;
  - izdelava razpisne dokumentacije in vodenje aktivnosti v zvezi z javnimi razpisi za nakup gasilske opreme, tehnike in vozil;
  - izdelava pregledov materialnih sredstev reševalne opreme
- opravljanje strokovnih in drugih operativnih nalog za preprečevanje nesreč;
- izvajanje nalog Z/R/P ob večjih izrednih dogodkih – nesrečah:
  - požari;



( požar na zgradbi zavoda za zdravstveno varstvo Maribor )

- nevarne snovi;
- preselitev ogroženih stanovalcev iz stanovanjskih enot;
- plazovi , odroni, ujme, hudourniki




( postavitev začasnega objekta-montažni most na Blažovnici )

- nakup in vzdrževanje opreme in sredstev Z/R;
- izvajanje nalog logistike v IC Pekre;
- sodelovanje pri zagotavljanju varovanja javnih prireditev v sodelovanju z:
  - Narodnim domom;
  - Zavodom za turizem;
  - Smučarskim klubom Branik;
  - Škofijskim ordinatom;
  - Prireditelji Parade maturantov.
- sodelovanje na regijskem preverjanju znanja enot RK v Rušah;
- izvajanje aktivnosti povezanih z medmestnim sodelovanjem občine z Novo Gorico, Kraljevim in Marburgom;
- organiziranje in vodenje javnega servisa ob pastoralnih dnevih v Mariboru;
- organizacija in izvedba prireditve »Dnevi CZ v Mariboru« v sodelovanju z URSZR;
- sodelovanje na državni vaji » Vlak 2005 « v Mariboru;



(plakat)

- sodelovanje s silami zaščite in reševanja v Mestni občini Maribor (gasilsko zvezo, JZZPR, gorsko reševalno službo, kinologi REPS, službo nujne medicinske pomoči );



( Demonstracija reševanja iz višin enote EHI MOM )

- druge operativne naloge po obvestilu o nesreči Re OiO, usmeritvah kolegija MU in nadrejenih organov vodenja sistema varstva pred naravnimi in drugimi nesrečami;
- postavitev 2 mladinskih poletnih taborov ( APD Kozjak in GZ Maribor ).

Navedene naloge so izvajali trije redno zaposleni delavci in en zunanji izvajalec pogodbeno zaposlen pri Občinski gasilski zvezi Maribor ter množstvo prostovoljcev iz Doma reševalcev Pekre.

Vse operativne naloge, ki jih je izvajala Služba za zaščito in reševanje za podporo sistema CZ oz. varstva pred naravnimi in drugimi nesrečami so bremenile proračunske postavke programskih nalog varstva pred naravnimi in drugimi nesrečami.

## **ODDELEK ZA GOSPODARJENJE S POSLOVNIMI IN UPRAVNIMI PROSTORI TER PREMIČNIM PREMOŽENJEM**

Oddelek za gospodarjenje s poslovnimi in upravnimi prostori ter premičnim premoženjem je v skladu s Pravilnikom o organizaciji in sistematizaciji delovnih mest v mestni upravi Mestne občine Maribor gospodaril z občinskimi poslovnimi prostori, upravnimi prostori, skrbel za tekoče in nemoteno zagotavljanje pogojev delovanja upravnih organov MOM, državnih organov, za izvajanje nalog po Stanovanjskem zakonu in za izvajanje finančno ekonomskih nalog za potrebe oddelka.

Delo se je izvajalo v naslednjih organizacijskih enotah:

- Referat za gospodarjenje s poslovnimi prostori;
- Materialno tehnična služba;
- Referat za stanovanjske zadeve in
- Referat za ekonomiko in finance.

Oddelek je razpolagal z znatno manjšim številom delavcev kot jih je predvideno za nemoteno opravljanje dela.

### **DOSEŽENI CILJI**

V okviru zagotovljenih proračunskih sredstev in v skladu z razvojno strategijo smo realizirali večino ciljev, ki smo si jih zastavili za leto 2005.

Ohranjali smo vrednost poslovnih in upravnih prostorov, zagotavljali , glede na tržne razmere, optimalne vrednosti najema pri poslovnih prostorih oddanih v letu 2005 ter ustrezni prihodek-mestno rento z oddajanjem poslovnih in upravnih prostorov.

Obnovili in opremili smo del pisarniških prostorov in tako zagotovili boljše pogoje poslovanja vseh organov MOM.

## PODROČJE POSLOVNIH PROSTOROV

Referat za gospodarjenje s poslovnimi prostori in upravnimi prostori je gospodaril s poslovnimi prostori v lasti MOM v skladu s Strategijo gospodarjenja s poslovnimi prostori, ki je bila sprejeta na mestnem svetu 24. 4. 1996, Odlokom o oddajanju poslovnih prostorov, garaž in garažnih boksov v najem (MUV, št 16/2003, 19/2004 in 12/2005 ) in ravnal v skladu z določilom 72/II ZDen, kadar je šlo za vračanje poslovnih prostorov denacionalizacijskim upravičencem.

Na koncu leta 2005 smo gospodarili s 402 poslovnima prostoroma s skupno površino 42.165,71 m<sup>2</sup> v skupni točkovačni vrednosti 5,1 mio SIT, od tega je bila površina praznih poslovnih prostorov 9.958,60 m<sup>2</sup>.

32 praznih poslovnih prostorov v izmeri 1.941,68 m<sup>2</sup>, je v postopku vračanja denacionalizacijskim upravičencem. Slednji se nahajajo na naslednjih lokacijah: Gregorčičeva 6, Gregorčičeva 14, Gregorčičeva 26, Glavni trg 24, Gorkega 10, Gosposka ulica 13, Gosposka ulica 14, Gosposka ulica 26, Gosposka ulica 29, Gosposka ulica 32, Jurčičeva 6, Koroška cesta 8, Limbuška 20, Limbuška 24, Ob ribniku 2, Orožnova ulica 7, Partizanska cesta 11, Partizanska cesta 18, Partizanska cesta 19, Partizanska cesta 31, Partizanska cesta 33, Partizanska cesta 85, Prešernova ulica 2, Prešernova ulica 4, Ptujška cesta 1, Ruška cesta 5, Ruška cesta 7, Slovenska ulica 11, Slovenska ulica 26, Slovenska ulica 28, Titova cesta 37, Titova cesta 46, Tkalski prehod 4, Trubarjeva ulica 4, Trubarjeva ulica 9, Tyrševa ulica 6, Tyrševa ulica 13, Tomšičeva ulica 7, Ulica Vita Kraigherja 2, Vetrinjska ulica 18, Vodnikov trg 2 in Vojašniška ulica 10.

Pri teh poslovnih prostorih, je problem v tem, da mora v času trajanja denacionalizacijskega postopka z oddajo prostora soglašati denacionalizacijski upravičenec oz. pooblaščenec. Ker v prostore, ki so v postopku ni smotrno vlagati večjih sredstev,, so se v teh prostorih izvajala le nujna vzdrževalna dela.

Ko je denacionalizacijski postopek zaključen je Mestna občina Maribor dolžna vrniti poravnane oz. obračunane najemnine denacionalizacijskemu upravičencu. V letu 2005 smo vrnili ustrezna denarna sredstva najemnin šestim denacionalizacijskim upravičencem

Na koncu leta 2005 so bili prazni oz. zasedeni z najemniki v odpovednem roku, tudi poslovni prostori, ki so bili v razpisu za oddajo novim najemnikom in sicer: Barvarska ulica 3, Framska ulica 9, Glavni trg 17/b, Gosposka ulica 9, Gosposka ulica 15, Koroška cesta 63, Ljubljanska ulica 4, Miklošičeva ulica 6, Orožnova ulica 5, Partizanska cesta 12, Partizanska cesta 20, Partizanska cesta 29 (2x), Smetanova ulica 31, Ulica 10. oktobra 4, Sodna ulica 24, Sokolska ulica 44 (3x) ter Strossmayerjeva ulica 13; s skupno površino 3.079,27 m<sup>2</sup>.

.V referatu smo koordinirali delo pri izvedbi investicij, sodelovali z upravniki stavb pri prenovi skupnih delov in naprav, izvajali javna naročila za izbiro izvajalcev za izvedbo gradbenih del za obnovo poslovnih prostorov, nadzirali izvedbo obnovitvenih del v poslovnih prostorih, opravljali obračune po končanih obnovitvenih delih, sodelovali pri pripravi ustreznih podlag za prodajo poslovnih prostorov, sodelovali pri evropskem projektu, pridobivali ustrezno upravno dokumentacijo za izvedbo obnovitvenih del, sodelovali z gospodarskimi javnimi službami pri dobavi energentov in pri obnovi instalacij za dobavo energentov, pripravljali razpise za oddajo praznih poslovnih prostorov, sodelovali z ostalimi upravnimi organi pri zagotavljanju prostorskih pogojev (za delovanje raznih društev strank,...).



Na podlagi Zakona o poslovnih stavbah in poslovnih prostorih (Ur. list SRS, št. 18/74 in 34/88), Zakona o javnih financah (Ur. list RS, št. 79/99, 124/00, 30/02 in 56/02), 60. člena Uredbe o pridobivanju, razpolaganju in upravljanju s stvarnim premoženjem države in občin (Ur. list RS, št. 12/03 in 77/03) in na podlagi 16. člena Statuta Mestne občine Maribor (MUV, št. 27/95, 13/98, 17/98, 23/98, 5/00, 10/02, 6/04 in 13/04) je Mestni svet Mestne občine Maribor na 27. seji dne 30.05.2005 sprejel Odlok o spremembah in dopolnitvah Odloka o oddajanju poslovnih prostorov, garaž in garažnih boksov v najem (MUV, št. 12/2005).

V Odloku o oddajanju poslovnih prostorov, garaž in garažnih boksov v najem imamo glede na lokacijo več različnih območij. Največ poslovnih prostorov je v območju A1, A2 in B (levi breg), kjer je večji interes za najem.

O oddaji poslovnih prostorov, garaž in garažnih boksov v najem odloča župan. Gradivo ter predloge odločitev župana je pripravljala Referat za poslovne in upravne prostore.

V dnevniku Večer in na spletnih straneh Mestne občine Maribor [www.maribor.si](http://www.maribor.si) so bile v tem času objavljene tudi 3 javne ponudbe k dajanju ponudb za najem poslovnih prostorov v lasti MOM.

V letu 2005 smo županu v podpis posredovali skupno 103 predloge odločitev z priloženimi obrazložitvami in potrebnimi listinami.

Od navedenega skupnega števila odločitev je bilo: 43 odločitev o oddaji poslovnih prostorov, garaž in garažnih boksov v najem, 7 odločitev o ne oddaji poslovnih prostorov v najem po javnih razpisih, 18 odločitev o sporazumnem prenehanju najemnega razmerja, 12 odločitev o sprejetju odpovedi najemnega razmerja najemnikov z odpovednim rokom, 7 odločitev o izvedbi javne dražbe najemnine za oddajo poslovnih prostorov v najem, 4 odločitve o prenosu najemnega razmerja zaradi statusnih sprememb najemnika in 12 odločitev o ostalih zadevah v zvezi z najemom in gospodarjenjem s poslovnimi prostori.

Na podlagi sklepov župana so bile izvedene javne dražbe višine najemnine za oddajo poslovnih prostorov v najem, pripravljene najemne pogodbe in dodatki za poslovne prostore, garaže in garažne bokse, ki sta jih sklenila najemodajalec in najemnik ter opravljene ostale naloge katere so izhajale iz predmetnih odločitev.

## **PODROČJE MATERIALNO TEHNIČNE SLUŽBE**

Dejavnost službe je potekala skladno s pristojnostmi in pooblastili, ki so opredeljeni z odlokom in drugimi akti. Osnovna dejavnost je namenjena tekočemu in nemotenemu zagotavljanju pogojev delovanja upravnih organov MOM. S sklenitvijo pogodbenih razmerij med Mestno občino Maribor in državno upravo se je ta obveza razširila tudi na servisiranje pogojev dela teh dejavnosti.

Spremljanje in servisiranje upravne dejavnosti se je nanašalo predvsem na ogrevanje, čiščenje, varovanje, telefonije, vzdrževanje opreme, prostorov, objektov, voznega parka, nabave in distribucije pisarniškega materiala, razmnoževanje ter fotokopiranje za potrebe celotne uprave. Za uporabnike opravljamo tudi vse druge storitve, ki se v večjem obsegu pojavljajo vsakodnevno.

Sočasno pa je naša dejavnost usmerjena tudi na področje urejanja počitniških kapacitet, razporejanje le-teh ter tekoče vzdrževanje objektov in upravljanje z obstoječimi kapacitetami.

V upravljanju smo imeli 22 objektov v skupni izmeri 25.030 m<sup>2</sup> (od tega oddanih v najem 13.872 m<sup>2</sup>), na sledečih lokacijah :

Ulica heroja Staneta 1 – za potrebe mestne uprave se uporablja 65,33% celotne stavbe (županstvo, vodstvo uprave, služba mestnega sveta, premoženjsko pravna služba, finance, družbene dejavnosti, gospodarstvo, gospodarjenje s poslovnimi in upravnimi prostori, geodetski informacijski center, ..). Ostali del se uporablja za najemnika: Upravna enota Maribor (32,34%) in Uprava za obrambo Maribor (2,33%).

Slovenska 40 - Mestna uprava (Komunalna direkcija in Zavod za varstvo okolja)

Ulica heroja Tomšiča 2 – za potrebe mestne uprave se uporablja 16,14% površin, Območna geodetska uprava Maribor (37%) in ministrstva: Zdravstveni inšpektorat RS (11,03%), Inšpektorat RS za kmetijstvo, gozdarstvo in prehrano (6,10%), Inšpektorat RS za okolje in prostor (17,47%), Energetski inšpektorat RS (4,40%) ter Inšpektorat RS za promet in ceste (2,33%)

- Prešernova 6 – Upravna enota Maribor (100%);
- Dvorakova 5 – Center za socialno delo;
- Rotovski trg 9 -Uprava za obrambo Maribor;
- Vrbanska 101 – Krajevni urad Kamnica;
- Cafova 7 – DURS;
- Trubarjeva 27 - Center za socialno delo;
- Ruška 71 – brezdomci;
- Moša Pijade – Zavod za zaposlovanje;
- Bolfenk na Pohorju – Zavod za turizem in
- Prešernova 5 - Unionska dvorana.

Naštetim uporabnikom smo omogočali nemoteno delo tako, da smo zagotavljali tekoče vzdrževanje, čiščenje, varovanje, zavarovanje, in poravnavali obratovalne stroške... (prefakturiranje).

Število objektov in njihova starost (od 35 do 100 let) predstavljata nenehno skrb in vlaganje.

## **REFERAT ZA STANOVANJSKE ZADEVE**

Pravna podlaga:

- Stanovanjski zakon (Ur.l.RS, št. 69/2003);
- Zakon o splošnem upravnem postopku – uradno prečiščeno besedilo (Ur.l.RS, št. 22/2005);
- III. poglavje Zakona o socialnem varstvu – uradno prečiščeno besedilo (Ur.l.RS, št. 36/2004);
- Uredba o metodologiji za oblikovanje najemnin v neprofitnih stanovanjih ter merilih in postopku za uveljavljanje subvencioniranih najemnin (Ur.l.RS, št. 131/2003);

- Pravilnik o merilih za ugotavljanje vrednosti stanovanj in stanovanjskih stavb (Ur.l.RS, št. 127/2004).

V Referatu za stanovanjske zadeve smo opravljali naloge v skladu z določili in pristojnostmi po veljavni stanovanjski zakonodaji, Zakonu o upravnem postopku in Odloku o organizaciji in delovnem področju mestne uprave MOM.

Osnovna pristojnost referata je vodenje postopka upravne izvršbe na področju vzdrževanja stanovanj, skupnih delov, objektov in naprav, vodenje in vzdrževanje registra stanovanj, registra najemnih pogodb in registra upravnikov stavb, izdaja dovoljenja za opravljanje dejavnosti v delu stanovanja, preveritev višine najemnine, izdaja potrdil iz uradnih evidenc registrov, ugotavljanje upravičenosti do subvencioniranja neprofitne najemnine in drugo.

V obdobju poročanja smo prejeli in obravnavali skupaj 2466 pisnih vlog in rešili 2.428 vlog. Dela in naloge sta opravljali dve svetovalki. Ena je obravnavala izključno subvencije, druga upravno izvršbo, ostalo delo se je delilo na polovico.

Na področju upravne izvršbe smo v preteklem obdobju na podlagi predlogov Ministrstva za okolje in prostor in Stanovanjske inšpekcije obravnavali 28 predlogov.

Na področju vodenja registra najemnih pogodb smo prejeli in obravnavali 1.177 vlog in v postopku izdali 950 odločb o vpisu in 227 odločb o izbrisu iz registra najemni pogodb. Prejeli in obravnavali smo 91 vlog za vpis oz. izbris v/iz registra upravnikov stavb in v postopku izdali odločbe.

Prejeli in obravnavali smo 570 vlog za potrditev aneksa k najemni pogodbi in 51 vlog za potrditev najemnih pogodb za poslovne prostore ter 200 drugih vlog (prošnje, pritožbe, odstopi, potrdila, podatki iz registra, preveritve višine najemnine, dovoljenja za opravljanje dejavnosti, ipd.).

Za subvencioniranje neprofitnih najemnin smo od 1.5.2005 prejeli več kot 423 vlog in jih rešili 409 (niso vse v računalniškem programu, ker se nekatere odločbe in sklepi pišejo v programu Windows Office, glavna pisarna pa ne beleži teh posameznih vlog), do 1.5.2005 so subvencije reševali na Oddelku za splošne in pravne zadeve.

## **REFERAT ZA EKONOMIKO IN FINANCE**

V referatu smo pripravljali finančne načrte in spremljali realizacijo prihodkov in odhodkov v pristojnosti oddelka.

V sodelovanju s drugimi službami v okviru oddelka smo pripravili predloge razvojnega programa za obdobje 2006 – 2009, finančnega načrta za leto 2006 za vse odhodke, ki so v delovni pristojnosti oddelka in predlog programa prodaje poslovnih prostorov za leto 2006.

Mesečno smo obračunavali in fakturirali najemnine za poslovne prostore.

S pravno službo oddelka smo izdajali sklepe za izvršbe za neplačnike.

Planirali in spremljali smo realizacijo proračunskih prilivov in odlivov za področje oddelka.. Za celoten oddelek smo opravljali vsa finančno operativna dela kot: so izpisi soglasij k pogodbam, izpisi odredb za plačilo računov, ipd., sodelovali pri pripravi finančnih pogodb in

skrbeli za tekoče prefakturiranje skupnih materialnih stroškov vsem najemnikom upravnih zgradb.

## **PRODAJA POSLOVNIH PROSTOROV IN GARAŽ**

Prodaja poslovnih prostorov v letu 2005 je nižja od načrtovane zaradi premajhnega tržnega interesa za nakup nepremičnin (pisarn, lokalov, trgovin).

Postopki prodaje so potekali v skladu z Uredbo o pridobivanju, razpolaganju in upravljanju s stvarnim premoženjem države in občin (Ur. l. RS, št. 12/2003 in št. 77/2003) /v nadaljevanju uredba/. Izvajala jih je Komisija za vodenje in nadzor postopka prodaje garaž, garažnih boksov in poslovnih prostorov last Mestne občine Maribor oz. Komisija za vodenje in nadzor postopka razpolaganja (prodaje) s stvarnim premoženjem last Mestne občine Maribor /v nadaljevanju komisija/. V letu 2005 je komisija izvajala postopke za prodajo stvarnega premoženja občine po Programu prodaje občinskega stvarnega premoženja za leto 2004 in po Programu prodaje občinskega stvarnega premoženja za leto 2005, ki ga je sprejel Mestni svet Mestne občine Maribor s sklepom z dne 10. 6. 2005 in dne 27. 6. 2005 /dopolnitev programa/.

V navedenem obdobju je komisija izvedla javno dražbo dne 20. 1. 2005. V prodaji je bilo 13 poslovnih prostorov, od tega je bilo prodanih 5 poslovnih prostorov in 1 garaža. Za en poslovni prostor teče pri pristojnem sodišču spor zaradi razveljavitve prodajne pogodbe ter vračila kupnine.

Z neposredno pogodbo (1. in 6. točka 52. člena uredbe) se je izvedla prodaja solastniškega deleža - 1/100 poslovnega prostora, ki v naravi predstavlja sanitarije in garderobo ter prodaja solastniškega deleža - 10/12, ki v naravi predstavlja poslovni prostor.

Na podlagi metode neposredne pogodbe v primeru, če je posamezna ocenjena vrednost nepremičnine nižja od 2 mio SIT (6. točka 52. člena uredbe) se je izvedla prodaja 11 garaž.

Ker se je izkazalo da je bila izbrana metoda razpolaganja – javna dražba dne 20. 1. 2005 neuspešna za 8 poslovnih prostorov, je komisija na seji dne 3. 2. 2005 v skladu s 4. točko prvega odstavka 52. člena uredbe, soglašala s prodajo na podlagi neposredne pogodbe, pri čemer je za nepremičnine, ki niso bile prodane na javni dražbi ocenjeno vrednost znižala za 25 %. Ponudba za odkup poslovnih prostorov, po zgoraj navedenih pogojih je bila posredovana interesentom, ki so izrazili interes za odkup treh poslovnih prostorov.. Za 5 poslovnih prostorov je bila ponudba objavljena tudi v dnevniku »VEČER« dne 19. 3. 2005. Na podlagi neposredne pogodbe je bilo tako prodanih 5 poslovnih prostorov in sicer 3 poslovni prostori interesentom za odkup ter 2 poslovna prostora na podlagi ponudbe objavljene v »VEČERU«.

V letu 2005 je bilo prodanih skupaj 12 poslovnih prostorov in 12 garaž.

Za vse nepremičnine (poslovne prostore in garaže), ki so predmet prodaje, je potrebno pred prodajo opraviti kot določa 30. člen uredbe, celovit pravni pregled stanja nepremičnine (z vidika urejenosti lastništva, posesti, izmer - površine, obligacijskih in stvarnopравnih pravic itd.). Ker se stanje v zemljiški knjigi hitro spreminja (vnos podatkov v elektronsko zemljiško knjigo, usklajevanje s katastrskimi podatki, vpisovanje etažne lastnine, izvedba starih in vpis novih plomb), je potrebno pred samim razpisom javne dražbe oz. pred sestavo ponudbe za prodajo poslovnega prostora oz. garaže, ponovno preveriti usklajenost zemljiškknjžižnega stanja z dejanskim stanjem. Pri prodaji posameznega dela (poslovnega prostora ali garaže)

imajo po Stvarnopravnem zakoniku (SPZ) na posameznem delu predkupno pravico drugi etažni lastniki, če ima nepremičnina dva ali več etažnih lastnikov in nima več kot pet enot oz. solastnik pri prodaji solastniškega deleža. Glede na navedeno je potrebno pred prodajo pridobiti izrecne odstopne izjave predkupnih upravičencev, če le ti niso zainteresirani za nakup. Prav tako je potrebno nepremičnine pred prodajo oceniti skladno s 33., 34. in 35. členom uredbe po preizkušnem ocenjevalcu vrednosti nepremičnin s certifikatom Slovenskega inštituta za revizijo, ki ga je potrebno izbrati na podlagi zbiranja ponudb.

## **SLUŽBA ZA GEOGRAFSKI INFORMACIJSKI SISTEM IN OBDELAVO PODATKOV**

### **POROČILO O DOSEŽENIH CILJIH IN REZULTATIH**

Služba je v preteklem letu redno pridobivala in posredovala podatke (naloge Geoinformacijskega centra), izvajala servisne geoinformacijske storitve za mestno upravo, gospodarske javne službe in mestne četrti/krajevne skupnost. Za potrebe izdelave prostorsko izvedbenih načrtov smo vodili izdelavo geodetskih reambulacij Digitalno topografskih načrtov večjih meril (naloge lokalne geodetske službe).

Uporabnikom aplikacij smo nudili strokovno pomoč in svetovanje in aktivno sodelovali pri načrtovanju in izdelavi novih aplikativnih rešitev. Gospodarskim javnim službam smo nudili svetovanje pri izdelavi operativnih katastrov komunalne infrastrukture ali na splošno s področja geoinformatike.

Pridobili smo finančna sredstva iz donacijske sheme Phare za projekt »Formiranje nepremičninskega in prostorskega informacijskega centra za podporo malemu in srednjemu gospodarstvu. Projekt se bo zaključil maja 2005.

Krog uporabnikov geoinformatike smo razširili na cca 60 uporabnikov. Tako imenovanih močnih uporabnikov GIS-a, ki uporabljajo MapInfo professional je 8. Manjši uporabniki so uporabljali geoinformatiko skozi specifične aplikacije.

Spisek do sedaj izdelanih aplikacij, katere smo tudi vzdrževali in nadgradili in jih uporabljajo različne službe MU MOM:

Zap. št.	Ime aplikacije	Šifra	Baza	Štev. licenc	Štev. upor.	Namen
1	Pregledovalnik državnih podatkov	PP DP	ORACLE 10g	neomejeno	30	Pregledovalnik državnih podatkov (DZK, KST, RPE, CRP, PRS, IPIS) z izpisi in izrisi
2	Izdajanje lokacijske informacije (nadgradnja)	PP LI	ORACLE 10g	neomejeno	9	Izdajanje urbanistične informacije z izpisi in izrisi
3	Centralna baza strank (nadgradnja)	PP CBS	ORACLE 10g	neomejeno	50	Programski modul za nastavitev, vodenje in vzdrževanje CBS
4	Evidenca OgO (nadgradnja)	PP VKO	ORACLE 10g	neomejeno	3	Programski paket za nastavitev, vodenje in vzdrževanje Oglaševalnih objektov
5	Evidenca zemljišč v lasti MOM (nadgradnja)	PP EZMOM	ORACLE 10g	neomejeno	12	Programski paket za nastavitev, vodenje in vzdrževanje parcel zemlj. katastra v lasti MOM
6	Administracija URBAN	PP AURBAN	ORACLE 10g	neomejeno	1	Programski modul za paketni vnos novih podatkov v PB Urban Oracle
7	Administracija OISD (nadgradnja)	PP AOISD	ORACLE 10g	neomejeno	1	Programski modul za administracijo PP za Oracle. Aplikacije, moduli, uporabniki, gesla
8	Pregledovalnik prostorskih podatkov (nadgradnja)	PP MPX	ORACLE 10g, dat	50	50	Splošni pregledovalnik prostorskih podatkov z izrisi
9	Internet pregledovalnik prostorskega plana	OPPi	ORACLE 10g	neomejeno	celi svet	Internet aplikacija za pregled Prostorskega plana 5000-informacije o planu na DKN IN EHIŠ
10	Intranet pregledovalnik prostorskih podatkov	iPROP	datoteke	neomejeno	neaktiven	Intranet pregledovalnik prostorski podatkov, kot del Poslovnega IS namenjen za vodje OE.
11	Internet Turistične karte	TURKi	datoteke	neomejeno	neaktiven	Internet aplikacija za predstavitev in lociranje turističnih in drugih lokacij in kart
12	Orodja za MapInfo	OrMI	ORACLE 10g, datoteke	neomejeno	8	Orodja za MapInfo: UrbanRaster, UrbanVektor, Iskanje po naslovu, Sprememba stila MS_MI
13	Kartografski izrisi iz LTB - DTN	KLTB	datoteke	1	1	Programski modul za izdelavo DTN iz LTB
14	Prostorski sloji Oracle Spatial	VASO	ORACLE 10g	neomejeno	2	Avtomatizacija vnosa in administracija podatkov iz MapInfo datotečnega sistema v Oracle Spatial.
15	Kataster zelenih površin – <b>prototip</b>	KZP	ORACLE 10g	neomejeno	3	Pregled in vodenje procesov Katastra zelenih površin za KD...
16	Delovodnik prostorskih aktov	PPIA-UI	ORACLE 10g, datoteke	neomejeno	12	Aplikacij za pregled in vodenje baze PIA
17	Internet pregledovalnik PIA (nadgradnja)	PPIAi	ORACLE 10g, datoteke	neomejeno	celi svet	Internet pregledovalnik sprejemanja faz izdelave Prostorsko izvedb. aktov s pripombami in pobudami ter že veljavnih PIA
18	e-geodcenter.com	EGC	ORACLE 10g, datoteke	neomejeno	celi svet	Internet GIS aplikacija za pregled nepremičnin, prostorskih planov in Gospodarske javne infrastrukture - severna Podravska regija

Spisek GIS programskih orodij, ki jih uporabljamo pri izvrševanju nalog:

Zap. št.	Ime aplikacije	Proizvajalec	Vrsta prog. orodja	Štev. licenc	Štev. upor.	Namen
1	MapInfo pro 8.0	MapInfo corp.	GIS	8	8	GIS programsko orodje za izdelavo, vodenje in vzdrževanje GIS baz, analize, izrisi, izpisi
2	MapInfo ProView	MapInfo corp.	GIS	neomejeno	5	Brezplačen pregledovalnik za pregled MapInfo tabel in delovnih področij
3	MapInfo MapXtreme WIN	MapInfo corp	GIS internet	neomejeno	neomejeno	Internet kartni aplikacijski strežnik za izdelavo GIS aplikacij na internetu
4	MapInfo GIS Extension	MapInfo corp	GIS	20	1	Programski modul za GIS analize za Oracle Spatial
5	MapInfo VerticalMapper v3.1	Northwood Tehnologies inc	GIS 3D	1	1	Programsko orodje za izdelavo prostorskih in 3D analiz v MapInfo
6	Oracle Spatial EE v 10g (nadgradnja)	Oracle co v rp.	RDMS	60	60	Sistem za upravljanje z relacijskimi podatkovnimi bazami
7	Autocad Map 2005	Autodesk corp.	CAD	1	1	Nastavitev , vodenje in vzdrževanje Digitalnih topografskih načrtov (DTN)
8	Volo View Express	Autodesk corp.	CAD	neomejeno	10	Zastoj pregledovalnik Autocad datotek
9	ProVal2000	MOP GIC	GIS	2	2	Okoljske študije za ZVO
10	MPEdit	MOP GIC	METAPODATKI	neomejeno	2	Nastavitev vodenje in vzdrževanje Metapodatkov
11	Geometri Manager	MapInfo corp	GIS	3	3	Modul za izgradnjo topologije prostorskih podatkov
12	Corel Draw	Corel corp.	design	1	1	Programsko orodje za risanje in obdelavo slik
13	MapInfo Propress	MapInfo corp	GIS	1	1	Modul za kartografske izrise



Spisek do sedaj izdelanih digitalnih podatkovnih baz v lasti MOM:

Zap. št.	Ime baze	Šifra	Upravitelj	Vzdrževalec	Vrsta baze	Opis baze
1	Lokalna topografska baza (nadgradnja)	LTB	SGISOP	SGISOP	GIS-dat	Topografska baza velikih meril (500,1000) in Zbirni kataster komunalnih naprav
2	Digitalni topografski načrti (nadgradnja)	DTN	SGISOP	SGISOP	CAD-dat	Digitalni topografski načrti velikih meril (500,1000)
3	Cestno omrežje MOM (nadgradnja)	COMOM	KD	Nigrad d.d.	GIS-dat Oracle	Osi cestnega omrežja za Banko cestnih podatkov (BCP)
4	Cone Stavbnih zemljišč	CSZ	JPGSZ d.o.o	SGISOP	GIS-dat	Cone stavbnih zemljišč za obračun NUSZ
5	Kmetijska zemljišča MOM (nadgradnja)	KZMOM	MOM OGD	SGISOP, OF	GIS-dat	Evidenca kmetijskih zemljišč v lasti MOM
6	Občinski prostorski plan 5000	OPP5	ZPN	ZUM d.o.o.	GIS-dat, GIS-Oracle	Občinski prostorski plan-planske sestavine merila 5000
7	Občinski prostorski plan 25000	OPP25	ZPN	ZUM d.o.o.	GIS-dat	Občinski prostorski plan-planske sestavine merila 25000
8	Evidenca Prostorskih izvedbenih aktov	EPIA	ZPN	ZUM d.o.o.	GIS-dat	Evidenca prostorsko izvedbenih aktov PIA: PUP, LN, ZN URN (dokumenti in karte)
9	Evidenca lokacijske informacije	ELI	ZPN	ZPN, SGISOP	Oracle	Atributna evidenca izdajanja urbanistične informacije
10	Evidenca zemljišč v lasti MOM	EZMOM	MOM	MOM	Oracle	Evidenca zemljišč v lasti MOM po DZK – pravni predhodniki
11	Nezazidana stavbna zemljišča	NSZ	JPGSZ d.o.o.	JPGSZ d.o.o.	GIS-dat	Evidenca nezazidanih stavbnih zemljišč na parcelo DKN
12	Evidenca oglaševalnih objektov (nadgradnja)	EOgO	MOM KD	KD, SGISOP	GIS-dat Oracle	Evidenca oglaševalnih objektov, atributni del, slika in geolokacija in drugih objektov na javnih površinah (gostinski vrt, kioski..)
13	Centralna baza strank	CBS	MOM	MOM	Oracle	Centralna baza vseh fizičnih in pravnih oseb, ki poslujejo z MOM
14	Model katastra hrupa	MKH	MOM ZVO	Epispectrum	GIS-dat	Model katastra hrupa za potrebe določitve območij pred varstvom hrupa
15	Šolski okoliši	PEŠO	MOM ODD	SGISOP	GIS-dat	Območja šolskih okolišev za Osnovne šole MOM
16	Kataster nevarnih snovi	KNS	SZR, ZVO		GIS-dat	Spisek pravnih oseb, ki proizvajajo in skladiščijo nevarne snovi in spisek nevarnih snovi

Zap. št.	Ime baze	Šifra	Upravitelj	Vzdrževalec	Vrsta baze	Opis baze
17	Evidenca plazov	EPLAZ	SZR	SZR	MS Access	Opisna evidenca plazov s sliko in geolokacijo
18	Analiza prometnih nesreč (nadgradnja)	EPRON	MNZ-Policija	MNZ-Policija	GIS-dat	Evidenca prometnih nesreč na območju MOM, opisni podatki z geolokacijo
19	Načrt OgO	NOgO	ZPN	ZUM d.o.o	GIS-dat Oracle	Strokovne podlage kot varovana območja za postavitve OgO
20	Globina podtalnice	Gpod	ZVO	IEI d.o.o.	GIS-dat	Plastnice, ki predstavljajo povprečno globino podtalnice in 3D model
21	Območja zelenih površin	Ob-ZP	KD	SGISOP	GIS-dat Oracle	Parcele v katerih se nahajajo zelene površine
22	Turistična in druga obvestilna signalizacija	TIOS	KD	ZUM d.o.o.	GIS-dat	Predlog postavitve Turistične in druge obvestilne signalizacije
23	Barvni DOF5	BDOF5	MOM	GZS d.o.o.	GIS-dat	Barvni digitalni ortofoto 5000
24	Barvni DOF 1000	BDOF1	MOM	GZS d.o.o.	GIS-dat	Barvni digitalni ortofoto merila 1000
25	Banka cestnih podatkov	BCP	KD	Nigrad d.d.	GIS-dat	Evidenca linijskih in točkovnih objektov na občinskih cestah
26	Avtobusne linije in postaje	ALP	Certus	SGISOP	GIS-dat	Avtobusne linije dejanske glede na cestno omrežje z postajami
27	Zbirni kataster GJI Lokalni nivo f1 in f2	ZK GJI LN	GJS, KD	SGISOP	GIS-dat	Zbirni kataster gospodarske javne infrastrukture lokalni nivo faza 1. Sistem, podatki, ....
28	Ureditvena območja PIA	UO PIA	ZPN	SGISOP	GIS-dat Oracle	Ureditvena območja Prostorsko izvedbenih aktov-končna verzija
29	Varovalni pasovi GJI	VP GJI	KD, ZPN	SGISOP	GIS-dat Oracle	Varovalni pasovi Gospodarske javne infrastrukture

Spisek podatkovnih baz drugih producentov v uporabi MOM:

Zap. št.	Ime baze	Šifra	Lastnik	Vrsta baze
1	Digitalni zemljiški kataster - opisni del	DZK	GURS	Oracle
2	Digitalni katastrski načrt - grafični del	DKN	GURS	GIS-dat-Oracle
3	Register prostorskih enot(RS, Občine, Naselja,..)	RPE	GURS	GIS-dat-Oracle
4	Evidenca hišnih števil	EHIŠ	GURS	GIS-dat-Oracle
5	Register stavb	REST	GURS	GIS-dat-Oracle
6	Evidenca zemljepisnih imen merila 5000	EZI5	GURS	GIS-dat
7	Evidenca zemljepisnih imen merila 25000EZI25	EZI25	GURS	GIS-dat
8	Generalizirana kartografska baza 25000	GKB25	GURS	GIS-dat
9	Črno beli DOF5	DOF5	GURS	GIS-dat
10	RASTRI TTN5, TTN10	TTN5	GURS	GIS-dat
11	RASTRI TK25	TK25	GURS	GIS-dat
12	RASTRI TK50	TK50	GURS	GIS-dat
13	RASTRI PK250	PK250	GURS	GIS-dat
14	RASTRI PK750	PK750	GURS	GIS-dat
15	Turistična karta MB	TKMB	GURS-GIS	GIS-dat
16	Centralni register prebivalcev	CRP	MNZ	GIS-dat-Oracle
17	Število prebivalcev na naslovu MOM	STPN	MNZ	GIS-dat
18	Poslovni register Slovenije - MOM	PRS	SURS	GIS-dat-Oracle
19	Poslovni register Slovenije- RS	IPIS	Novi forum d.o.o.	GIS-dat-Oracle
20	Delovno aktivno prebivalstvo	DAP	SURS	GIS-dat
21	Popis kmetij 1991	PK91	SURS	GIS-dat
22	Popis gospodinjstev 1991	PG91	SURS	GIS-dat
23	Telekomunikacijsko omrežje	TKO	Telekom d.o.o.	GIS-dat
24	Pedološka karta širšega območja MOM	Pkar	Biotehnična fakulteta LJ	GIS-dat
25	Državni prostorski plan 1986-2000	DPP	MOP	GIS-dat
26	Barvni DOF	BDOF	GURS	GIS-dat
27	Dejanska raba zemljišč	DRZ	MKP	GIS-dat_Oracle
28	Natura 2000	N2000	ARSO	GIS-dat_Oracle
29	Ekološko pomembna območja	EPO	ARSO	GIS-dat_Oracle
30	Naravne vrednote	NV	ARSO	GIS-dat
31	Zavarovana območja	ZO	ARSO	GIS-dat_Oracle
32	Register kulturne dediščine	RKD	MK	GIS-dat_Oracle

## **POROČILO O IZVEDENIH NALOGAH IN AKTIVNOSTIH SLUŽBE**

Služba za Geografski informacijski sistem in obdelavo podatkov je v letu 2005 redno servisirala županstvo, oddelke in službe MOM in jim nudila geoinformacijsko podporo pri splošnih sprotnih nalogah in raznih projektih. Redno smo pridobivali podatke od državnih in lokalnih ponudnikov, ki so del podatkovnega jedra »Urban« ali specifične podatke za potrebe projektov mestne uprave.

Naloge oziroma dejavnosti službe so bile naslednje:

1. Vsakodnevne servisne GIS storitve referentom mestne uprave;
2. pridobivanje in posredovanje podatkov;
3. servisne storitve v projektih in nalogah mestne uprave in komunalnih javnih služb;
4. vodenje, vzdrževanje in administracija podatkovne hrbtnice »Urban«;
5. vodenje in vzdrževanje Lokalne topografske baze in Digitalnih topografskih načrtov;
6. izobraževanje uporabnikov geoinformatike, v prostorih nove učilnice KIT, glavni trg 14;
7. izvrševanje nalog proračuna z zunanji pogodbeniki, ki jih delimo v 5 sklopov;
  1. Nabava splošne geoinformacijske programske opreme - PP 9120-1;
  2. nakup podatkov - PP 9120-2;
  3. izdelava in vzdrževanje prostorskih podatkov - PP 9120-3;
  4. izdelava aplikacij - PP 9120-4;
  5. vzdrževanje izdelanih aplikacij - PP 9120-5.

Servisne storitve – sprotne:

Sprotne servisne storitve so se izvajale kot geoinformacijska podpora sprotnim potrebam županstva, oddelkov, služb, mestnih četrti in komunalnih javnih organizacij. Služba je posameznim uporabnikom svetovala, pripravljala izrise in izpise izsekov iz posameznih potrebnih prostorskih podatkov in izdelovala zahtevanih analiz.

Primer nekaj storitev:

- za izbrane lokacije: pregled lastništva, seznam prebivalcev oz. iskanje naslova, priprava za izris DKN ali BDOF (služba za vloge in pritožbe, županstvo, komunalna direkcija, zavod za varstvo okolja, zavod za turizem, zavod za šport, oddelek za gospodarstvo, Snaga.....);
- na izbranih lokacijah – določanje območja – popravek zarisa, analiza hiš, prebivalcev, spiski prebivalcev in preverjanje prebivalcev na določeni oddaljenosti (npr. za odškodnine)– zavod za varstvo okolja (območja deponij, odlagališč, točk vzorčenja, na območju šol in vrtcev, varstva voda);
- spremembe plana (popravljanje območij in izrisi), izdelava kart in predstavitve za strategijo prostorskega razvoja in reda za zavod za prostorsko načrtovanje;
- priprava podatkov za izpise in izpisi otrok, izračuni oddaljenosti od OŠ, starostne strukture, ažuriranje podatkov koncesionarjev in ambulant ZD za zdravstvo (družbene dejavnosti);
- analize prebivalcev in izpisi za volitve – služba mestnega sveta;
- pomoč pri izdelavi plakatov in predstavitve za razne akcije službe za zaščito in reševanje (dnevi civilne zaščite, PGD.);
- priprava podatkov za določanje delovnega časa gostincev, pomoč pri iskanju raznih lokacij (azil,..) in analize podatkov na izbranih lokacijah/oddelek za gospodarstvo;

- pomoč pri zbiranju podatkov za sodelovanje pri mednarodnih projektih (oddelek za gospodarstvo, projektna pisarna..);
- vnos podatkov in analize za nove avtobusne linije in postaje, športne objekte, dimnikarska območja...;
- preverjanje lastništva za potrebe denacionalizacije (premoženjska pravna služba);
- izrisi in analize za preimenovanje ulic;
- priprava kart za usmeritev (županstvo, služba za zaščito in reševanje, komunalna direkcija...);
- analize prometnih nesreč, karte varnih poti v šolo, karte za akcije v prometu – prometni urad;
- izrisi in analize za potrebe MČ in KS;
- priprava izpisov in izpisi plaket, priznanj in pečatov (kabinet župana);
- pomoč pri pripravi predstavitev.

#### Servisne storitve – projekti mestne uprave

Služba je idejno, konceptualno in operativno pomagala pri izdelavi sledečih projektov:

- Izdelali smo analizo prometnih nesreč za leto 2005 – prvo in drugo polletje;
- Vzdrževanje evidence kmetijskih zemljišč MOM, skupaj z oddelkom za finance;
- Služba je v letu 2005 prevzela digitalne podatke od načrtovalcev Prostorsko izvedbenih aktov in jih namestila na strežnik za interni in internet pregled -Delovodnik prostorskih aktov;
- Posredovali smo podatke izvajalcem po pogodbi za razne projekte MOM.
- Skupaj 74 posredovanj za različne projekte. Obseg del je različen in je odvisen od posameznega podatka in prostorskega obsega podatka, formata zapisa.
- Sodelovali smo pri nadgradnji aplikacije Lokacijska informacija in Delovodnik prostorskih aktov (ZPN);
- Sodelovali smo pri izdelavi Informacijskega sistema za nastavitev vodenje in vzdrževanje zelenih površin - pilotni zajem zelenih površin;
- Kategorizacija cest – opredelitve. Izdanih 13 opredelitev s prikazom v grafiki;
- Grafični prikazi stanj v naravi, ocenitev deležev in površin za različne potrebe: denacionalizacije (uveljavljanje ovir pri vračilih zemljišč), lokacijske informacije (napake v podatkovnih bazah ipd.), pogodbe s Skladom kmetijski zemljišč (prenosi kmetijskih zemljišč na Sklad), skupaj 51 intervencij z različnim obsegom del;
- Vodili projekt Evidenca zemljišč v lasti MOM – 1.faza: reševanje pravnih predhodnikov;
- Sodelovali pri novi Uredbi za vodovarstvene pasove;
- Sodelovali pri izdelavi novega digitalnega občinskega prostorskega plana po pravilniku MOPE - topološka kontrola im integracija slojev v Urban;
- Kontrola Banke cestnih podatkov;

- Prezem podatkov SNAGA, NIGRAD za lokacijo greznic in izdelava skupne baze ter potrebnih analiz;
- Posodobitev baze TIOS;
- Priprava osnovnih podatkov za Prometno študijo;
- Priprava podatkov za SPRO in sodelovanje na predhodnih obravnavah;
- Sodelovanje pri izdelavi Vodovarstvenih območij - uredba MOP;
- Sodelovanje v statističnem sosvetu za statistiko nepremičnin;
- Sodelovanje v e-komisiji SOSO za elektronsko poslovanje;
- Priprava kart za ekološki monitoring ZVO;
- Sodelovanje pri izdelavi Internet portala ZPN;
- Priprava kart za MB Rally;
- Sodelovanje v redakcijskem odboru maribor.si;
- Priprave za projekt SIIMP, za kandidiranje za Norveški finančni sklad;
- Sodelovanje pri pripravi strokovnega gradiva za poimenovanje oz. preimenovanje ulic, skupaj 5 gradiv;
- Sodelovanje pri pripravi strokovnega gradiva za Pripojitev naselja Košaki k naselju Maribor (faza: pregled obstoječega stanja in priprava potekov predlaganih ulic za razpravo v MČ);
- Itd.

#### Izobraževanje

V letu 2005 smo izvedli izobraževanja za ZPN: Lokacijska informacija in delovodnik prostorskih aktov in KD za aplikacijo Evidenca OgO v učilnici KIT.

Nudili smo pomoč po telefonu ali z osebnim stikom uporabnikom GIS aplikacij.

#### Upravno delovanje

ISO Standard: Svet kakovosti, interne presoje, priprave obrazcev GIC, ažuriranje sprememb.

## **2. OBRAZLOŽITEV ODHODKOV, PROGRAMOV IN NALOG MESTNE UPRAVE**

V sprejetem finančnem načrtu so sredstva za proračunsko področje 0101 Mestna uprava, ki vključuje odhodke za delovanje mestne uprave, obnovo objektov in opreme, javna dela, investicije, naloge in programe, odplačila kreditov ter rezerve planirana v višini 2,43 mlrd, po veljavnem finančnem načrtu so za 1,56 mio SIT nižja. Porabljenih je bilo 2,22 mlrd ali 91,5% veljavnega plana. Največ sredstev je bilo porabljenih za delovanje uprave (plače s prispevki in dodatki ter materialni stroški) in sicer 1,68 mlrd ali 75,7 % porabljenih sredstev za mestno upravo.

### **010101 DELOVANJE UPRAVE**



Sredstva za delovanje uprave so bila v sprejetem proračunu za leto 2005 planirana v višini 1,73 mlrd SIT, porabljenih je bilo 1,68 mlrd SIT ali 97,3% sprejetega oziroma veljavnega plana. Porabljena sredstva v letu 2005 so bila za 3,4% višja kot v letu 2004.

Delež porabljenih sredstev za delovanje uprave v skupnih odhodkih MOM za leto 2005 je znašal 9,8 %, delež za leto 2004 je znašal 9,4 %.

Največ sredstev je bilo v letu 2005 porabljenih za plače, prispevke in dodatke zaposlenih - 1,3 mlrd ali 74,4 %. Za materialne stroške ( skupne splošne in obratovalne, druge skupne materialne stroške in permanentno usposabljanje delavcev) je bilo porabljenih 430,3 mio SIT ali 25,6 % vseh odhodkov za delovanje uprave. Poraba planiranih sredstev za materialne stroške je bila v primerjavi s sprejetim planom 95,5 %, v primerjavi z veljavnim planom pa 95,2%. V primerjavi z letom 2004 se je povečala za 4,2 %.

### **1117 PLAČE, PRISPEVKI IN DODATKI ZAPOSLENIM**

Izplačila sredstev za plače zaposlenih v mestni upravi so v letu 2005 potekala v skladu z Zakonom o razmerjih plač v javnih zavodih, državnih organih in organih lokalnih skupnosti, Aneksom h kolektivni pogodbi za negospodarske dejavnosti v Republiki Sloveniji, Zakonom o višini stroškov v zvezi z delom in nekaterih drugih prejemkih, količniki določenimi v Pravilniku o organizaciji in sistematizaciji delovnih mest Mestne uprave Mestne občine Maribor, Pravilnikom o napredovanju zaposlenih v državnih organih, Uredbo o količnikih za določitev osnovne plače in dodatkih zaposlenih v službah Vlade Republike Slovenije in v upravnih organih in Zakonu o sistemu plač v javnem sektorju.

V sprejetem proračunu je bilo za plače zaposlenim zagotovljenih 1,28 mlrd SIT Porabljenih je bilo 1,25 mlrd SIT oziroma 98,0% veljavnega proračuna. Delež sredstev za plače v skupnih odhodkih mestne uprave znaša 51,9%, delež v skupnih odhodkih proračuna mestne občine pa 7,3%.

Realizacija sredstev za plače delavcev mestne uprave vključuje:

- izplačila sredstev za osnovne bruto plače zaposlenih z dodatki in delovno uspešnostjo ter nadurnim delom;
- izplačila drugih izdatkov zaposlenim *regres za prehrano* za dneve prisotnosti na delu, v skladu z dovoljeno višino, ki jo določa zakon o višini povračil stroškov v zvezi z delom in nekaterih drugih prejemkih ter drugi predpisi, ki urejajo višino tovrstnih izplačil; *prevoz na delo in iz dela* v višini cen javnega prevoza; *jubilejne nagrade* za 10, 20 in 30 let delovne dobe; *regres za letni dopust*, v skladu z Aneksom h kolektivni pogodbi za negospodarske dejavnosti v Republiki Sloveniji; *odpravnine* delavcem ob odhodu v pokoj in *solidarnostne pomoči*;
- prispevke delodajalca za socialno varnost predstavljajo realizirana sredstva v višini 16,1% od bruto plač in sicer:
  - prispevek za pokojninsko in invalidsko zavarovanje 8,85%;
  - prispevek za obvezno zdravstveno zavarovanje 6,56%;
  - prispevek za poškodbe pri delu in poklicne bolezni 0,53%;

- prispevek za zaposlovanje 0,06%;
  - prispevek za starševsko varstvo 0,10%.
- davek na izplačane plače, ki se obračunava po veljavni lestvici in znaša od 0 do 14,8%, odvisno od višine bruto plače:

če znaša mesečna bruto plača zaposlenega	znaša davek
➤ do 165.000 SIT	0,0%
➤ od 165.001 do 400.000 SIT	3,8%
➤ od 400.001 do 750.000 SIT	7,8%
➤ nad 750.000 SIT	14,8%

Stopnje prispevkov delodajalca za socialno varnost zaposlenih ter lestvica za obračun davka na izplačane plače so zakonsko določene, zato se izplačila le teh odhodkov proračuna izkazujejo v soodvisnosti od višine izplačanih bruto plač. Povprečna stopnja davka, obračunanega v letu 2005 za delavce Mestne uprave Mestne občine Maribor znaša 5,4%.

## **2117 SKUPNI SPLOŠNI IN OBRATOVALNI STROŠKI**

V sprejetem finančnem načrtu je bilo planiranih 320,3 mio SIT, v veljavnem 322,3 mio SIT. Porabljenih je bilo 320,4 mio SIT ali 100% sprejetega oziroma 99,4 % veljavnega plana. Poraba v letu 2005 je bila za 4,1 % višja kot v letu 2004.

### **01 Splošni stroški upravnih organov**

Splošni stroški upravnih organov so v letu 2005 obsegali le sredstva za pisarniški in splošni material in storitve. Planirani so bili v višini 16,6 mio SIT, porabljenih je bilo 17,8 mio SIT ali 6,9% več kot je bilo planirano.

V sredini leta 2005, po sprejetju proračuna za leto 2005 smo prešli na spremenjeno skupno spremljanje realizacije materialnih stroškov oddelkov MOM, ki so se v predhodnem obdobju spremljali po posameznih oddelkih. Del bivših materialnih stroškov oddelkov se je evidentiral na analitsko planski postavki APP 01 – Splošni stroški upravnih organov. To so predvsem stroški pisarniškega materiala. Drugi stroški, ki so pred tem obremenjevali oddelke pa so se prenesli na analitsko postavko 02 – skupni obratovalni stroški in sicer natančneje na APP 0201-obratovalne stroške mestne uprave, kjer se vodijo vsi stroški, potrebni za nemoteno delovanje mestne uprave (stroški energije, stroški vzdrževanja, varovanje, najemnine,...).

Za materialne stroške mestne uprave je bilo planiranih 219,7 mio SIT, evidentirana poraba znaša 272,6 mio SIT ali 24% več kot je bilo planirano. Za obratovalne stroške državne uprave je bilo planiranih 79 mio SIT, evidentirana poraba na tej APP znaša 16,7 mio SIT. V letu 2005 poraba na teh dveh APP ni bila računovodsko spremljana, ker je bil proračun in s tem členitev na stroške mestne in državne uprave sprejeti šele v sredini leta. Odhodke je spremljala služba oddelka v katere pristojnost sodi PP. Po podatkih službe je bilo za mestno upravo porabljenih 220,6 mio SIT in za državno upravo 68,7 mio SIT.

## **2118 DRUGI SKUPNI MATERIALNI STROŠKI**

V sprejetem finančnem načrtu je bilo planiranih 118,96 mio SIT, v veljavnem 119,5 mio SIT. Porabljenih je bilo 101 mio SIT ali 84,9% sprejetega oziroma 84,5% veljavnega plana. Poraba se je v primerjavi z letom 2004 povečala za 6%.

### **2118-01 Stroški glavne pisarne**

Na postavki je bilo predvidenih 27,462 mio SIT. Realizacija je bila 80%. Razlog je poravnava obveznosti iz meseca decembra, ki so bile plačane v mesecu januarju.

### **2118-03 Stroški objav in javnih razpisov in drugih aktov**

Na postavki je bilo predvidenih 1,031 mio SIT. 33% povečanje postavke je nastalo zaradi večjega števila objav, ker so se posamezni javni natečaji ponovili in so zato nastali dodatni stroški. Razlika v odstopanju je bila krita iz APP 01 na APP 03.

### **2118-04 Strokovno izobraževanje zaposlenih v MU**

Proračunska postavka Strokovno izobraževanje zaposlenih v mestni upravi je bila v letu 2005 sprejeta v višini 11,4 mio SIT in realizirana v višini 10,8 mio SIT ali 94,9%. Po uveljavitvi proračuna je bil določen Program izobraževanja, usposabljanja in izpopolnjevanja zaposlenih v letu 2005. Program je vseboval naslednje vsebine: izobraževanje zaposlenih za pridobitev dodatne strokovne izobrazbe, podiplomski in dodiplomski študij, izvedba vsebin, določenih s predpisi in splošnimi akti, opravljanje strokovnega izpita iz upravnega postopka, strokovnega izpita iz poslovanja z dokumentarnim gradivom, državnega izpita iz javne uprave in strokovnega upravnega izpita, preizkusa znanja za vodenje in odločanje v postopku za prekrške pred prekrškovnim organom. V programu izobraževanja so bile predvidene tudi druge oblike izobraževanja: usposabljanje s področja varnega dela, usposabljanje in izpolnjevanje zaposlenih v Službi za informatiko, izvedba tečaja angleškega jezika ter udeležba na različnih posvetih in seminarjih kot so: kongres tajnic in poslovnih sekretark, dnevi slovenske uprave in lokalne samouprave ter kongres Slovenskega društva za odnose z javnostmi. V mestni upravi so bila organizirana tudi dodatna interna usposabljanja in izobraževanja, katere vsebine je določila direktorica mestne uprave in so namenjena seznanitvi vseh zaposlenih z novostmi.

Izvedene so bile naslednje naloge:

#### **1. Izobraževanje zaposlenih za pridobitev dodatne izobrazbe**

V letu 2005 je bilo sklenjenih šest pogodb o izobraževanju ob delu na podlagi izvedenega javnega natečaja in sicer za: magistrski študij prometa na Fakulteti za gradbeništvo, magistrski študij gospodarskega prava na Pravni fakulteti, dve pogodbi za magistrski študij na Fakulteti za javno upravo, za študij za pridobitev visoke strokovne izobrazbe na Ekonomsko poslovni fakulteti in za študij za pridobitev visoke strokovne šole na Fakulteti za gradbeništvo.

#### **2. Izvedba vsebin, določenih v predpisih in splošnih aktih**

Javni uslužbenci so bili napoteni na opravljanje naslednjih strokovnih izpitov: strokovni izpit iz upravnega postopka (9 uradnikov), strokovni izpit iz javne uprave oz. strokovni upravni izpit za imenovanje v uradniški naziv (10 uradnikov od tega 7 po končanem pripravništvu) in na preizkus znanja za vodenje in odločanje v postopku za prekrške pred prekrškovnim organom (1 uradnica).

### **3. Usposabljanje in izpopolnjevanje zaposlenih na seminarjih, posvetih in podobno za delovna področja posameznih organov v mestni upravi**

Ta usposabljanja so se izvajala po napotitvi predstojnika organa, v katerem uslužbenec opravlja delo.

#### **4. Dodatne oblike usposabljanja in izpopolnjevanja zaposlenih v mestni upravi:**

- Viri EU za financiranje projektov lokalnih skupnosti ter postopke prijave in projektnega vodenja. Tema je predstavila direktorica MRA ga. Marjana KRAITNER LOZINA. Predavanja se je udeležilo 29 javnih uslužbencev.
- Posredovanje informacij javnega značaja v skladu z Zakonom o informacijah javnega značaja. Temo je predstavila ga. Nataša PIRC MUSAR s sodelavci. Predavanja se je udeležilo 71 javnih uslužbencev.
- Delovni posvet na temo Izvajanje Zakona o preprečevanju korupcije so izvedli člani Komisije za preprečevanje korupcije. Posveta se je udeležilo 25 javnih uslužbencev.
- Stres v poklicnem življenju – prepoznavanje in preprečevanje. Temo je predstavila ga. Marija HROVATIČ, univ. dipl. psih. Predavanja se je udeležilo 91 javnih uslužbencev.

Skupno je bilo na teh predavanjih v mestni upravi 216 udeležencev.

#### **5. Tečaji angleščine**

V lanskem letu smo na podlagi izvedenega zbiranja ponudb nadaljevali s tečaji angleščine iz leta 2004 in smo zaposlene vključili v štiri tečaje angleškega jezika: prva stopnja z 11 udeleženci, druga stopnja z 11 udeleženci, tretja stopnja z 9 udeleženci in peta stopnja z 11 udeleženci. Tako je skupno v tečaje angleškega jezika vključenih 42 zaposlenih in pričakujemo, da bodo vsi nadaljevali s tečaji na višji zahtevnostni stopnji in opravili javno veljavni izpit iz angleškega jezika.

#### **6. Računalniško usposabljanje**

V letu 2005 se je dvodnevna 14 urnega Osnovnega tečaja računalništva in informatike v 11 pomladanskih terminih udeležilo 95 zaposlenih in v 4 jesenskih terminih še 27 zaposlenih. V jesenskem delu je realizirano še: 2 delavnici Visio 2003 (12 zaposlenih), 3 delavnice Word 2003 (28 zaposlenih), 1 delavnica Excel 2003 (10 zaposlenih) in 2 delavnici Outlook 2003 z internetom (16 zaposlenih). Interni tečaji in delavnice so v izvedbi Službe za informatiko potekale v učilnici e-točke KIT na Glavnem trgu 14. Usposabljanje sta izvajala javna uslužbenca zaposlena v Službi za informatiko.

#### **2118-05 Zavarovanje in zdravstvena preventiva zaposlenih**

Na postavki je bilo predvidenih 2,560 mio SIT. Realizacija je bila 60%. Razlog manjši realizaciji je poravnava obveznosti iz meseca decembra v mesecu januarju in izvedba preventivnih zdravstvenih pregledov za zaposlene v letošnjem letu.

#### **2118-06 Obvezna počitniška praksa dijakov in študentov**

Na postavki je bilo predvidenih 0,768 mio SIT. 43% realizacija je zaradi manjšega števila dijakov in študentov na praksi.

### **2118-09 Delovanje KS in MČ**

Za poravnavo materialnih stroškov Mestna občina Maribor namenja iz proračunskih sredstev mestnim četrtim in krajevnim skupnostim sredstva v skladu s sklepom o financiranju. V letu 2005 je planiranih 25 mio SIT in porabljenih 25,5 mio SIT to je 95,5% planiranih sredstev po sprejetem in 1,2% več kot je bilo planirano po veljavnem proračunu.

### **2119 PERMANENTNO USPOSABLJANJE DELAVCEV**

Za permanentno izobraževanje delavcev je bilo v sprejetem finančnem načrtu planiranih 11,3 mio SIT, v veljavnem 10,2 mio SIT. Porabljenih je bilo 8,9 mio SIT ali 78,2% planiranih sredstev. Porabo smo spremljali skupno in po posameznih oddelkih.

### **010102 PROGRAM OBNOVE OBJEKTOV IN OPREME**

Za obnovo objektov in opreme za potrebe mestne uprave in objekte splošnega pomena je bilo planiranih 124 mio SIT v sprejetem in 123,8 mio SIT v veljavnem finančnem načrtu, od tega 48,5 mio SIT oz. po veljavnem načrtu 47,3 mio SIT za računalniško opremo. Porabljenih je bilo 113,7 mio SIT ali 91,7% oz. 91,8% plana.

### **2132 OBNOVA OPREME**

Planirana sredstva za obnovo opreme (predvsem pisarniškega pohištva) so bila v celoti porabljena. Med letom smo vrednost v sprejetem proračunu s prerazporeditvijo povečali za 1 mio SIT ali 5%.

### **9201 NVESTICIJSKO VZDRŽEVANJE**

V finančnem načrtu je bilo planiranih 55,5 mio SIT, porabljenih pa 48,3 mio SIT ali 87 %. Izvedena so bila naslednja dela:

Za slikopleskarska in parketarska dela v pritličju objekta objekta Slovenska 40 so bili porabljeni 3mio SIT.

Za parketarska in instalaterska dela - zamenjava žlebov in snegobranov, ki so bila opravljena v letu 2004 na objektu Glavni trg 15 in 15 sta bila porabljena 2mio SIT.

Za obnovitvena dela na počitniških objektih je bilo porabljenih 19,5 mio SIT.

Na objektu KD Pekre je bila obnovljena razsvetljava v kinodvorani ter obnovljena fasada na celotnem objektu. Celotna vrednost del je znašala 8,5 mio SIT.

Obnovitvena dela v pritličju in I. nadstropju Rotovškega trga 9 za potrebe preselitve mestne redarske službe so znašala 11,5 mio SIT.

Prav tako smo uredili prostore v I. nadstropju. Grajske ul. 7 za preselitev Službe za geografski informacijski sistem ter obdelavo podatkov. Zagotoviti je bilo potrebno računalniško in telefonsko omrežje, prav tako smo izvedli slikopleskarska in parketarska dela.

Za povezave med objekti Rotovski trg 9 in Grajska ul. 7 ter Heroja Staneta 1 je bila nabavljena telekomunikacijska oprema v vrednosti 3,3 mio SIT, s tem da bo dejansko plačilo izvedeno v letu 2006.

## **9401 INVESTICIJSKO VZDRŽEVANJE RAČUNALNIŠKE OPREME**

V sprejetem finančnem načrtu je bilo planiranih 48,5 mio SIT, v veljavnem 47,3 mio SIT. Porabljenih je bilo 44,4 mio SIT to je 91,5 % sprejetega in 93,9 % veljavnega plana.

Opravljen redno investicijsko vzdrževanje ter podpora zajema:

- ◆ vzdrževanje in podporo delovanja ter zagotavljanje servisiranja centralnega računalniškega sistema;
- ◆ vzdrževanje ter podporo delovanja računalniških programov in informacijskih sistemov (poslovni informacijski sistem Maop, evidenca proračuna, dokumentacijski sistem, mestno redarstvo, javna naročila male vrednosti, poštno vročilnice, mestno redarstvo, informacijski sistem družbenih dejavnosti, informacijska podpora mestnemu svetu in drugih);
- ◆ nabavo nadomestnega in vgradnega materiala ter storitve za potrebe računalniškega sistema in naprav ter zagotavljanje njihovega servisiranja;
- ◆ licenčnine za uporabo Microsoftovih sistemskih in pisarniških programskih izdelkov (Windows 98, Me, 2000 in XP za delovna mesta, Windows 2000 Server, 2003 Server, za strežnike SQL Server 2000, Exchange 2003, SharePoint portal Server 2004, družina izdelkov Office 2000, XP in 2003);
- ◆ interventne nabave za zamenjavo pokvarjene in nepopravljive računalniške opreme.

## **010103 POSEBNI PROGRAMI**

### **3386 JAVNA DELA**

V letu 2005 smo v Mestni občini Maribor zaposlovali delavce preko javnih del na podlagi odobrenih programov javnih del. Ob koncu leta 2005 je bilo v programe javnih del vključenih 21 delavcev za določen čas; od tega 2 delavki v Oddelku za gospodarjenje s poslovnimi in upravnimi prostori ter premičnim premoženjem in 19 delavcev v Mestni redarski službi Mestnega inšpektorata na projektu Mestni paznik.

V sprejetem in veljavnem finančnem načrtu za leto je bilo za plače izvajalcev javnih del mestne uprave planiranih 46,5 mio SIT. Zaradi visoke fluktuacije izvrševalcev izvajanja posameznih programov javnih del med proračunskim letom, je bilo porabljenih le 30,8 mio SIT oziroma 66,2% s planiranih sredstev.

## **POROČILO O PROGRAMIH JAVNIH DEL, KI SO V LETU 2005 POTEKALI V ODDELKU ZA DRUŽBENE DEJAVNOSTI**

V oddelku za družbene dejavnosti so v letu 2005 časovno omejeno obdobje potekali trije programi javnih del. V nadaljevanju povzemamo poročila, ki so bila o njihovem poteku ob zaključku posredovana mariborski območni službi Zavoda RS za zaposlovanje.

Program javnih del **Pomoč pri urejanju podatkov in arhiviranju gradiv na področju šolstva in mladinskih programov:**

Program javnih del z eno vključeno brezposelno osebo je potekal od 1. 1. 2005 do 30. 6. 2005 v referatu za šolstvo, raziskovanje in mladino. Izvajati smo ga začeli avgusta 2004, v letu 2005 pa je bil odobren še za šest mesecev in vanj vključena ista brezposelna oseba kot v preteklem letu. V času vključitve v program, tudi v prvem polletju leta 2005, je vključena brezposelna oseba pomagala pri izvajanju zlasti naslednjih delovnih nalog:

- zbiranje, pregledovanje in sortiranje podatkov z delovnega področja šolstva in programov za otroke in mladino;
- priprava in izvajanje analiz podatkov ter poročil o izvajanju posameznih programov;
- priprava podatkovnih podlag za različna poročila in druga strokovna gradiva;
- urejanje in arhiviranje dokumentacije;
- opravljanje drugih, po obsegu manjših, spremljajočih nalog delovnega področja;
- seznanjanje s temeljnimi predpisi s področja šolstva in javne uprave.

#### **Program javnih del Sodelovanje pri vodenju arhivskih evidenc v zvezi z uveljavljanjem socialno varstvenih pravic občanov in posredovanje podatkov:**

Program javnih del z eno vključeno brezposelno osebo je potekal od 1. 1. 2005 do 3. 3. 2005 v referatu za zdravstvo in socialno varstvo. Izvajati smo ga začeli septembra 2004, v letu 2005 pa je bil odobren samo do prvih dni marca, da je mlajša brezposelna oseba skupaj lahko bila vanj vključena 6 mesecev. V času izvajanja programa, tudi v januarju, februarju in nekaj dneh marca 2005, je vključena brezposelna oseba opravljala zlasti naslednje delovne naloge na področju vodenja arhivskih evidenc v zvezi z uveljavljanjem socialno varstvenih pravic občanov in posredovanja podatkov:

- sodelovala je pri vodenju arhivskih evidenc in dopolnjevanju le-teh o upravičencih do socialno varstvenih pravic v breme mestnega proračuna;
- na osnovi evidenc je urejala baze podatkov za potrebe lokalne skupnosti (planiranje obsega potrebnih sredstev proračuna, uveljavljanje pravic lokalne skupnosti do premoženja pokojnih prejemnikov,...) in občanov (urejanje različnih osebnih zadev);
- spoznala je tudi širšo problematiko na področju socialnega varstva v mestu in se vključevala v njeno razreševanje, pri delu je spoznala in uporabljala vrsto predpisov na področju socialnega varstva in javnih financ.

#### **Program javnih del Pomoč pri urejanju predpisanih in drugih evidenc v zvezi z oddajo in izvedbo javnih naročil s področja družbenih dejavnosti:**

Program javnih del z eno vključeno brezposelno osebo je potekal od 1. 1. 2005 do 30. 6. 2005 v službi za investicijska vlaganja. Izvajati smo ga začeli septembra 2004, v letu 2005 pa je bil odobren še za šest mesecev in vanj vključena ista brezposelna oseba kot v preteklem letu. V program javnih del vključena delavka je v prvem polletju 2005, ko še ni bilo javnih razpisov za oddajo javnih naročil (ni še bil sprejet mestni proračun) opravljala zlasti naslednje naloge na področju oddaje in izvedbe javnih naročil ter celotnega gospodarjenja s premoženjem v lasti mestne občine, s katerim upravljajo javni zavodi:

- sodelovala je pri urejanju predpisanih evidenc o potrebah po investicijsko vzdrževalnih delih in nabavi opreme, o v prejšnjem letu razpisanih in oddanih javnih naročilih ter o dosedanjih vlaganjih v posamezne objekte na področju družbenih dejavnosti;
- urejala je spise in drugo dokumentacijo v zvezi z javnimi naročili ter skrbela za oddajanje spisov v arhiv;
- sodelovala je pri izvajanju posameznih nalog, potrebnih za zagotovitev plačila opravljenih del in storitev v pogodbenih rokih (predvsem za javna naročila iz leta 2004, ki so bila deloma plačljiva še v letu 2005);

- sodelovala je pri izvajanju nalog za zagotavljanje tekoče komunikacije z izvajalci del in storitev ter upravljalci objektov in opreme pri pripravi različnih dokumentov o stanju objektov in opreme, o potrebah, o realizaciji programov ipd.

## **010104 INVESTICIJE**

### **9100 RAČUNALNIŠKA IN PROGRAMSKA OPREMA**

V sprejetem finančnem načrtu je bilo planiranih 45 mio SIT, ki so bili s prerazporeditvijo znižani na 42,5 mio SIT. Porabljenih je bilo 94,3% veljavnega plana oz. 100% sprejetega plana.

Nabavljena je bila oprema za 70 delovnih mest (PC, terminali, barvni in črno-beli laserski in brizgalni tiskalniki, večfunkcijske enote). Več namenskih uporabniških programov in informacijskih sistemov je nadgrajenih v smeri večje in boljše funkcionalnosti, integracije in podpore zakonskih sprememb. Tehnološko je prenovljen intranetni portal. Posodobljen je strežniški računalniški sistem, izboljšano varnostno shranjevanje podatkov in dograjen sistem uporabniških terminalnih strežnikov.

### **9110 NOVOGRADNJE, REKONSTRUKCIJE IN ADAPTACIJE**

Za vlaganja v objekte za delovanje uprave in objekte splošnega pomena je bilo planiranih 127,8 mio SIT. Porabljenih je bilo 101,2 mio SIT ali 79,2% planiranih sredstev.

Sredstva za izvedbo projekta Trg generala Maistra 3 so bila realizirana v višini 77,1 mio SIT oz. 86,5% plana. Sredstva so bila porabljena za odkupe stanovanj in poslovnih prostorov, delno izvedbo postopkov arhitekturnega natečaja ter pridobitve projektov za rušitvena dela.

Za kompleks Žičkega dvorca je bilo porabljeno 14,6 mio SIT oz. 90,1 % planiranih sredstev. Sredstva so bila porabljena za pridobivanje projektne dokumentacije. S pridobivanjem dokumentacije bomo nadaljevali v letu 2006.

Za MČ Brezje smo pridobili projektno in investicijsko dokumentacijo ter od planiranih 6,5 mio SIT porabili 4 mio SIT.

Ob navedenem ugotavljamo, da je bil plan nabav, investicij in gradenj fizično realiziran 100% pri 95,8% porabi planiranih sredstev.

## **010105 NALOGE IN PROGRAMI**

### **2160 STROŠKI POSTOPKOV V ZVEZI Z DENACIONALIZACIJO**

V letu 2005 so znašali stroški v zvezi z uveljavljanjem ovir za vračilo nepremičnin po ZDEN, ki služijo dejavnostim s področja javnih služb, potrebnih za izdelavo izvedeniških mnenj 67,3% planiranih sredstev. Poraba finančnih sredstev na tej postavki je odvisna od dejanj upravnih organov, ki vodijo postopke denacionalizacije – Upravna enota, ministrstva.

### **2161 UREJANJE PREMOŽENJSKO PRAVNIH STANJ**

Na proračunski postavki, ki zajemajo odhodke za sodne in druge takse, delilne načrte in urejanje ZK stanj, stroške izterjave, odvetniške in notarske stroške ter odškodnine, je bila skupna realizacija 76,7%. Realizacija na APP 02 delilni načrti in urejanje ZK stanj pa 83%.



Poraba finančnih sredstev je tudi na tej postavki odvisna od dejanj upravnih organov (geodetske storitve, določitve gradbenih parcel in dr.).

## **2162 PRIDOBITEV STANDARDOV**

Certifikacijska hiša TÜV Management service – Product service je izvedla 21.06. in 22.6.2005 prvo ponovitevno presojlo sistema kakovosti v Mestni upravi Mestne občine Maribor.

Prepoznani so bili glavni procesi, ki so vezani na 15 organizacijskih enot, direktorico MU in župana. Seznam glavnih in podpornih procesov vsebuje preko 80 procesov. Med presojlo je bilo preverjeno kako je uvedena in realizirana uporaba QM dokumentacije oz. kako se je sistem razvijal. Ponovitvena presoja je zajela vse Organizacijske enote v Mestni upravi, kjer se je presojalo delovanje sistema kakovosti.

### **Zbirna ocena**

Mestna občina Maribor ima dobro delujoč in učinkovit sistem vodenja kakovosti, ki je skladen z zahtevami standarda ISO 9001:2000 ter izvajan s strani zaposlenih. Najvišje vodstvo zahteva in podpira nadaljnji razvoj sistema vodenja kakovosti.

Učinkovitost sistema vodenja kakovosti ocenjujejo v rednih časovnih razmakih Svet kakovosti, župan in direktorica mestne uprave, ki v primeru potrebe zahtevajo korektivne ukrepe. Pri tem so zadostno upoštevani sledeči kriteriji:

- stopnja doseganja ciljev in izvajanja postavljenih politike;
- rezultati notranjih presoj;
- analiza podatkov iz vseh področij delovanja MOM;
- rezultati učinkovitosti korektivnih, preventivnih ukrepov in predlogov izboljšav.

### **Pozitivne ugotovitve**

Pozitiven razvoj sistema vodenja je bil ugotovljen predvsem v povezavi z organizacijo komunikacij z občani (informacijska pisarna, dežurni telefon, razgovori z občani, ...).

Posebno pohvalo zaslužijo sledeče rešitve:

- prilagajanje na pobude občanov;
- letni razgovori z zaposlenimi;
- določanje ciljev za organizacijske enote.

Na osnovi teh ugotovitev je certifikacijski organ priporočil podaljšanje veljavnosti certifikata Mestni občini Maribor.

Planirana sredstva so bila porabljenjena v višini 76,2%.

## **2163 IZVEDBA SPREMEMB MEJE NASELJA MARIBOR**

Na tej proračunski postavki realizacije ni bilo, smo pa ponovno začeli aktivnosti glede pridobitve stališča in potrebnih podatkov geodetske uprave za pripravo strokovnih podlag.

## **2165 E- MESTO**

V letu 2005 je bil oblikovno spremenjen in tehnološko posodobljen občinski spletni portal. Na intranet Mestne občine Maribor so priključene vse mestne četrti in krajevne skupnosti. Ostala sredstva so bila namenjena delovanju Komunikacijsko-informacijske e-točke KIT.

Realizacija je bila 92,4 %.

Pogoj za uspešen in hiter prehod v informacijsko družbo je dostop oziroma možnost uporabe interneta za vse občane. Saj je internet medij s pomočjo katerega se lahko izvaja e-poslovanje.

V ta namen je Ministrstvo za informacijsko družbo sofinanciralo ustanovitev e-točk v Sloveniji. Eno od teh smo dobili tudi Mariborčani na Glavnem trgu 14.

V okviru e-točke (Poimenovali smo jo KIT-komunikacijska informacijska točka) se dogajajo tudi dodatni programi:

- Izobraževalni program
- Čitalnica
- Dostop do interneta (pomoč, izobraževanje in svetovanje)
- Ostala ponudba (kiber ponudba)
- Spremljevalni program (kulturno-umetniški, teoretični, sejmi, gostinski ipd.)

Izvajalec storitev Kulturno izobraževalno društvo KIBLA je v letu 2005 uspešno izvajala storitve po pogodbi in se bo pogodba podaljšala do leta 2006.

## **2166 750-LETNICA MESTA**

V letu 2005 je bilo planiranih 1,97 mio SIT ter realiziranih 1,51 mio SIT. Sredstva so bila porabljena za preostale obveznosti za prireditve ob 750-letnici prve pisne omembe mesta Maribor, ki so bile izvedene v mesecu decembru 2004 in so zato bremenile proračun v letu 2005, ter za tekoče stroške vzdrževanja ter odpiralnega časa razstave o zgodovini Maribora, ki je bila v decembru 2004 postavljena in odprta v Rotovžu, in bo za obiskovalce odprta do konca maja 2006. Nižja realizacija je posledica nižjih stroškov zaposlenega receptorja razstave (javna dela).

## **2175 STROŠKI UPRAVNIH IZVRŠB**

Na podlagi XVII. poglavja Zakona o splošnem upravnem postopku (Ur. list RS, št. 22/05) organ lokalne skupnosti - Mestni inšpektorat, lahko izvrši izvršbo oz. izda začasen sklep za zavarovanje izpolnitve obveznosti. Zato so potrebna določena finančna sredstva, ki se založijo, nato pa od stranke oz. kršitelja izterjajo.

V letu 2005 za izvršbe ni bilo potrebno založiti finančnih sredstev, ker so bile vse odločbe s strani kršiteljev realizirane.

## **2181 OGLAŠEVANJE**

Iz naslova vodenja upravnih postopkov ter izvajanja nadzora nad izvajanjem oglaševanja v Mestni občini Maribor iz pristojnosti Komunalne direkcije so bile v letu 2005 izvedene naslednje naloge:

- Administrativno-tehnične naloge za zaračunavanje komunalne takse za oglaševanje – pravna podlaga Odlok o rabi javnih površin in komunalnih taksah za njihovo uporabo;
- priprava dokumentacije za postavitve avtobusnih nadstrešnic na avtobusnih postajališčih mestnega avtobusnega prometa (naloge je v 90 % zaključena) ter izvedba odstranitve starih avtobusnih nadstrešnic – pravna podlaga: pogodbi o postavitvi avtobusnih nadstrešnic z dvema izvajalcema, sklenjeni leta 1997;
- priprava strokovnih podlag, potrebnih za izvajanje nalog v zvezi z rabo javnih površin – pravna podlaga Odlok o rabi javnih površin in komunalnih taksah za njihovo uporabo.

V letu 2005 je potekalo nadaljevanje projekta vzpostavitve informacijskega sistema za upravljanje z reklamnimi objekti, ki ga ni bilo mogoče v celoti zaključiti. Navedeni projekt bo zagotavljal celostno podporo vodenju evidence rabe javnih površin ter podporo avtomatizaciji delovnega procesa, ki je zasnovana na medoddelčnem sodelovanju .

Planirana sredstva so bila porabljena v višini 99,5%.

## **2182 RAVNANJE Z NEPRAVILNO PARKIRANIMI IN ZAPUŠČENIMI VOZILI**

Na podlagi sprejetega Zakona o varnosti cestnega prometa (Ur. list RS, št. 97/05 in 108/05), Odloka o ureditvi cestnega prometa v Mestni občini Maribor (MUV, št. 14/96) in Odredbe (MUV, št. 21/96), občinski redar odredi odvoz vozila, ki ovira ali ogroža promet, s pajkom.

Za zapuščena vozila, ki so več kot 3 dni parkirana na javni prometni površini, odredi komunalni inšpektor z odredbo odstranitve vozila na stroške lastnika. Če lastnika ni možno ugotoviti, pa na stroške občine. Za odvoz nepravilno parkiranih in zapuščenih vozil je bila sklenjena pogodba z JP Nigrad. JP Nigrad je mesečno posredoval račun, ki ga je na osnovi izdanih odredb Mestni inšpektorat pregledal in potrdil ali zavrnil.

Porabljena so bila celotna planirana sredstva.

## **2184 STROŠKI POSTOPKOV IZ PRISTOJNOSTI ODDELKA**

Sredstva so bila v letu 2005 realizirana glede na dejanske potrebe in sicer:

- na analitični proračunski postavki 01 Stroški objave javnih razpisov so bila sredstva porabljena za objavo javnih razpisov na področju investicij, investicijskega vzdrževanje in opreme, ter za objavo javnih razpisov za sofinanciranje programov na področju šolstva, kulture, zdravstva in socialnega varstva. Vsi javni razpisi so bili objavljeni v Uradnem listu Republike Slovenije, javni razpisi za sofinanciranje programov pa tudi v dnevnem časopisu Večer;

- na analitični proračunski postavki 02 Stroški strokovnega servisa pri obnovi objektov so bila sredstva porabljena za plačilo pogodbeno dogovorjenih stroškov za pomoč pri izvajanju investicijsko vzdrževalnih del, predvsem za storitve v zvezi s strojnimi in elektro instalacijskimi deli, za katere služba za investicijska vlaganja oddelka za družbene dejavnosti nima zaposlenih ustrezno kvalificiranih strokovnjakov. Del sredstev je bil na osnovi izdane naročilnice porabljen tudi za pripravo idejne zasnove za izgradnjo novega vrtca v Kamnici;
- na analitični proračunski postavki 03 Stroški ekspertnih skupin so bila sredstva porabljena za minimalno (zgolj simbolično) nadomestilo za opravljeno delo članov strokovnih komisij, ki so v postopkih javnih razpisov oblikovale predloge izbora programov, projektov in akcij, ki jih je na področjih kulture, socialnega varstva in zdravstva sofinancirala Mestna občina Maribor, v primeru šolstva pa so bila sredstva iz te analitične proračunske postavke izplačana članom komisije za izbor, usklajevanje in vrednotenje programov v okviru projekta Maribor – mesto znanja in ustvarjalnosti;
- na analitični proračunski postavki 04 Stroški obrazcev za zdravstveno zavarovanje oseb brez prejemkov so bila sredstva porabljena na osnovi naročilnic za dobavo predpisanih obrazcev.

Odredbodajalka na tej proračunski postavki je v letu 2005 bila direktorica mestne uprave, vsa potrebna strokovna in administrativno tehnična opravila pa je izvajala delavka oddelka za družbene dejavnosti.

Porabljenih je bilo 77,1 % planiranih sredstev.

## **2185 UPRAVLJANJE S KAPITALSKIMI NALOŽBAMI**

Planirana sredstva v višini 6,5 mio SIT so bila porabljena v višini 2,6 mio SIT ali 39,7%. Porabljena so bila za plačilo storitev, povezanih s strokovno pomočjo zunanjih institucij pri reševanju zahtevnih strokovnih vprašanj povezanih z upravljanjem kapitalskih naložb Mestne občine Maribor, za plačilo stroškov cenitev kapitalske naložbe MOM v družbi Kinematografi Maribor d.o.o., storitve finančnih in pravnih svetovalcev za izvedbo postopka v zvezi z zadolževanjem proračuna za leto 2004 ter plačilo provizij v zvezi s prenosom in prodajo vrednostnih papirjev MOM.

## **2188 PROJEKTNA PISARNA**

### **01 Evropske zadeve**

Planirana sredstva so bila realizirana v višini 75,2% .

Na postavki 0101 Aktivnosti pisarne in priprava dokumentacije so bila sredstva porabljena za članarino Slovenskemu gospodarskemu in raziskovalnemu združenju v Bruslju, ki nas seznanja z aktualnimi razpisi EU, s strateškimi usmeritvami in programi EU ter nudi pomoč pri prijavi projektov.

V letu 2005 je bila pripravljena projektna dokumentacija za prijavo projekta »Ustanovitev Energetske agencije za Podravje«, ki bo sofinanciran za obdobje 3 let (program Inteligentna energija Evropa). Izpeljana je bila prijava projekta »Euresun« (program INTERREG III A) in »Revitalizacija baroka v mariborskem gradu« (Finančni mehanizem EGP in Norveški finančni mehanizem).

Na postavki 0102 Sofinanciranje projektov je Mestna občina Maribor sofinancirala projekte, ki so bili uspešni na EU razpisih. Sredstva, ki smo jih namenili za sofinanciranje so bila potrebna za zagon projekta. Mestna občina Maribor je podprla projekte »Regio-Art«, izvaja ga Mladinski kulturni center Maribor, »Trajnostno upravljanje območja reke Drave«, nosilec projekta je Mariborska razvojna agencija in »Mreža multimedijskih centrov M3C« v izvajanju Kulturno izobraževalnega društva Kibla.

### **3420 ŠTIPENDIJSKI SKLAD MESTNE OBČINE MARIBOR**

Mestna občina Maribor je v mesecu juliju 2005 v dnevniku Večer objavila javni razpis za podelitev celoletnih štipendij nadarjenim dijakom in študentom za šolsko oz. študijsko leto 2005/2006. Na javni razpis se je prijavilo 55 dijakov in 74 študentov. V šolskem oz. študijskem letu 2005/2006 je bilo podeljenih 47 štipendij, od tega 22 dijakom in 25 študentom (od tega 3 za študij v tujini in 6 za podiplomski magistrski študij). Sredstva za štipendije so prispevali tudi donatorji. Tako je bilo sklenjenih 11 donatorskih pogodb. Realizacija odhodkov je v primerjavi z veljavnim finančnim planom 96,3%.

### **8103 PRENAKAZILO PRIHODKOV KS IN MČ**

V skladu z zakonodajo so bila med prihodki in odhodki proračuna MOM evidentirana tudi sredstva vplačana na transakcijske račune KS in MČ. Realizacija na PP je 58,5%. Med prihodki in odhodki je bilo v sprejetem in veljavnem proračunu planiranih 137,7 mio SIT, realiziranih pa 80,5 mio SIT). Planirani znesek je vključeval tudi ostanek na računu KS in MČ na dan 31.12.2004, realizirani znesek pa zajema le prihodke in odhodke leta 2005. Ostanek na računu 31.12.2005 ugotovljen po ZR bo prenesen v proračun leta 2006.

### **8383 DRUGI ODHODKI**

#### **02 Odhodki iz prejšnjih obračunskih obdobj**

V proračunu za leto 2005 je bilo za pokrivanje obveznosti Mestne občine Maribor do novonastalih občin v letu 1998 (Občina Hoče – Slivnica in Občina Miklavž na Dravskem polju) po sklenjenem sporazumu o načinu razdelitve premoženja, podpisanega 2.2. in 9.2. 2001 in ostale obveznosti iz preteklih let, planiranih 1 mio SIT. Porabljenih je bilo 198.000 SIT ali 19,8% planiranih sredstev. Sredstva so bila porabljena za plačilo zamudnih obresti za DDV iz leta 2004 in vračilo preveč plačane priključnine za plin Sončnemu domu.

#### **05 Stroški plačilnega prometa in bančni stroški**

V proračunu za leto 2005 je bilo planiranih 10 mio SIT, porabljenih je bilo 8,1 mio SIT ali 80,6 % planiranih sredstev. Sredstva so bila porabljena za plačila storitev UJP (Uprava za javna plačila) in Banki Slovenije za opravljanje plačilnega prometa (vodenje transakcijskega računa, plačila stroškov za poslovanje preko elektronske pošte in razporejanje javnofinančnih

prihodkov na račun proračuna Mestne občine Maribor) ter za plačila bančnih stroškov (stroški vodenja gotovinskega računa, stroški vodenja kreditov, stroški garancij).

## **010106 ODPLAČILA KREDITOV**

### **6102 OBRESTI – GOSPODARSKE JAVNE SLUŽBE**

Sredstva v višini 54,2 mio SIT so bila porabljena za plačilo obveznosti iz naslova odplačil obresti po kreditih EKO sklada Republike Slovenije Ljubljana (pogodbi z Banko Koper), obresti po kreditu najetem pri SKB v letu 2003 obresti za novo najeti kredit v letu 2004 pri NKBM in za odplačilo stroškov najetja kredita. Sredstva pridobljena s krediti so bila porabljena za izvedbo komunalnih programov (izgradnja kanalizacije, sanacija odlagališča komunalnih odpadkov), nakup nadomestnih stanovanj, osnovno šolo Draga Kobala, za investicije za nakup opreme in investicijsko vzdrževanje na področju športnih dejavnosti, investicije za gradnjo državnih in občinskih cest, za financiranje investicijskega vzdrževanja objektov in obnove opreme na predšolski vzgoji, za financiranje investicije v Unionsko dvorano, za sofinanciranje zahodne obvoznice in za investicijo v izgradnjo retenzijskega bazena in glavnega kolektorja.

Porabljenih je bilo 99,8% planiranih sredstev.

## **010107 REZERVE**

### **1310 PRORAČUNSKA REZERVA**

Na postavki so evidentirana sredstva za proračunsko rezervo v skladu z 49. členom Zakona o javnih financah (Uradni list RS, št. 79/99). Mestna občina je oblikovala rezerve v višini 20 mio SIT. Sredstva so bila uporabljena za financiranje izdatkov za odpravo posledic naravnih nesreč, ki jih povzročajo naravne sile in ekološke nesreče.

Poraba sredstev proračunske rezerve je prikazana v posebnem poglavju.

### **1320 SPLOŠNA PRORAČUNSKA REZERVACIJA**

Splošna proračunska rezervacija predstavlja del predvidenih proračunskih prejemkov, ki niso v naprej razporejeni in se uporabljajo za nepredvidene namene, za katere v proračunu niso zagotovljena sredstva ali za namene, za katere se med letom izkaže, da niso zagotovljena sredstva v zadostnem obsegu. Nerazporejen del predvidenih proračunskih prejemkov lahko znaša 2% prihodkov iz bilance prihodkov in odhodkov. Na postavki splošne proračunske rezervacije so bila v proračunu za leto 2005 planirana sredstva v višini 30 mio SIT, od tega 17,1 mio SIT za splošno proračunsko rezervacijo in 12,9 mio SIT za odpravo nesorazmerij med plačami v javnem sektorju. Sredstva splošne proračunske rezervacije so bila v višini 1,6 mio SIT razporejena med odhodke proračunskih uporabnikov, sredstva za odpravo nesorazmerij med plačami v letu 2005 niso bila porabljena in so, v skladu s predpisi, vključena v proračun za leto 2006 za isti namen.

## **0102 ORGANI OBČINE**

### **010201 ŽUPAN**

#### **OBRAZLOŽITEV REALIZACIJE ODHODKOV, PROGRAMOV IN NALOG**

##### **2147 PROSLAVE, PRIREDITVE , SODELOVANJA**

Za proslave, prireditve in sodelovanja je bilo po finančnem načrtu za leto 2005 planiranih 28,8 mio SIT. Porabljenih je bilo 28,2 mio SIT ali 97,7% plana.

##### **01 Sprejemi, protokol, reprezentanca**

Ob obiskih visokih državnih predstavnikov iz Republike Slovenije, diplomatsko-konzularnih predstavnikov, županov in delegacij iz pobratenih in drugih mest iz tujine, predstavnikov gospodarskih, kulturnih, znanstvenih, političnih in drugih ustanov, združenj ter uglednih posameznikov so bili za potrebe župana in druge predstavnike Mestne občine Maribor realizirani naslednji uradni, delovni in vljudnostni obiski ter protokolarni sprejemi:

##### **1. Sprejemi za posameznike:**

- za Jožeta Florjančiča - ob življenjskem jubileju;
- za dr. Jožeta Colnariča - ob življenjskem prazniku;
- za prim. dr. Kurta Kanclerja - ob življenjskem prazniku;
- za akademika dr. Jožeta Mlinariča - ob življenjskem jubileju;
- za predsednika Odbora regij EU Petra Strauba ob njegovem delovnem obisku v Mariboru;
- za nekdanjo glavno urednico večera Kristino Lovrenčič - ob življenjskem jubileju;
- za bivšega direktorja Snage Branka Šnuderla – ob odhodu v pokoj;
- za gospoda Darina Hasla - ob življenjskem jubileju;
- za ppk mag. Vladimirja Maherja – ob prenehanju funkcije poveljnika Vojašnice generala Maistra;
- za Žarka Markoviča – ob prenehanju funkcije direktorja Zavoda Republike Slovenije za zaposlovanje – Območne službe Maribor;
- za Vitjo Rodeta - ob življenjskem jubileju;
- za direktorico Univerzitetne knjižnice Maribor dr. Ireno Sapač - ob odhodu v pokoj.

##### **2. Sprejemi za športnike ob dosegu pomembnih mednarodnih in domačih rezultatov:**

- za udeležence svetovnega prvenstva v lokostrelskem biatlonu - odlični rezultati;
- za članice Kluba kegljanja na ledu »Ledenko« - odlične uvrstitve na evropskem prvenstvu;
- za hokejistke ekipe Term Maribor - državne prvakinje;
- za mlade športnike Osnovne šole Gustava Šiliha, ki so uspešno nastopili na zimski specialni olimpiadi;
- za ekipo Železničarskega namiznoteniškega kluba Finea Maribor – državni prvaki ekipno in v dvojicah;
- za Franja Izlakarja, dobitnika bronastega odličja v suvanju krogle na evropskem prvenstvu za atlete invalide;
- za mariborske veslače – udeležence svetovnega prvenstva na Japonskem;
- za mariborske plavalce – odlične uvrstitve na tekmovanjih.

##### **3. Drugi pomembni sprejemi:**

- ponovoletni sprejem za predstavnike izobraževalnih in vzgojno-varstvenih institucij;

- za udeležence in goste 41. smučarskega tekmovanja za trofejo Zlate lisice;
- za delegacijo predstavnikov deželne oblasti dežele Salzburg in podjetnikov;
- za delegacijo iz mesta Niš;
- za udeležence mednarodnega znanstvenega simpozija »Pobreško pokopališče v Mariboru-Evropska kulturna dediščina«;
- za udeležene zborovskega tekmovanja »Naša pesem«;
- za mentorje in učence, ki so sodelovali pri projektu »Evropska vas«;
- za odličnjakinje in odličnjake mariborskih srednjih šol in podelitev priznanj;
- za predstavnike vodij policij ob dnevu Slovenske policije;
- za udeležence folklornega festivala Folkart;
- za udeležence likovne kolonije Lijalent;
- za udeležence evropskega pokala v mnogobojih;
- za načelnika oboroženih sil Avstrije in Slovenije;
- za goste iz Občine Gleisdorf v sosednji Avstriji;
- za udeležence mednarodne konference o stanovanjski gradnji;
- za predstavnike delegacij osnovnošolcev in vrtcev ob Tednu prometne varnosti;
- za predstavnike Evropske hiše iz Neumarkta iz Avstrije;
- za nadarjene dijakinje in dijake Mestne občine Maribor ob podpisu pogodb o štipendiranju;
- za funkcionarje svetovnega pokala v gimnastiki;
- ob podelitvi priznanj Sveta za preventivo in vzgojo v cestnem prometu Mestne občine Maribor;
- za nadarjene študentke in študente Mestne občine Maribor ob podpisu pogodb o štipendiranju.

#### **4. Protokol na mestnih proslavah in prireditvah ob obeležitvi državnih in mestnih praznikov.**

#### **5. Protokol ob otvoritvah:**

- odprtje lokalnega vodovoda Hrastje I. faza;
- položitev temeljnega kamna za izgradnjo zunanjih košarkaških igrišč in odprtje teniške dvorane v Športnem parku Tabor;
- ob zaključku obnove fontane v Mestnem parku ter obnov sprehajalnih poti na Piramido, Pekrsko gorco in Kalvarijo;
- ob odprtju igrišč urbanega športa za rokomet – mali nogomet, odbojko in košarko v Športnem parku Tabor;
- ob odprtju kegljišča v Javnem zavodu Dvorana Tabor;
- ob odprtju prenovljenega otroškega igrišča v Mestnem parku.

Planiranih je bilo 9,65 mio SIT, porabljenih 9,61 mio SIT ali 99,6 % plana.

## **02 Pokroviteljstva**

Iz naslova pokroviteljstva smo sofinancirali domače in mednarodne znanstvene in strokovne simpozije ter seminarje. Podprli smo kulturne, športne in podobne prireditve, ki so se realizirale v Mariboru ali bližnji okolici. Finančno pomoč smo nudili tudi neprofitnim organizacijam pri izvedbi javnih prireditev ter posameznikom pri individualnih projektih in strokovnih izpopolnjevanjih.

Planiranih je bilo 4 mio SIT, porabljenih 3,95 mio SIT ali 98,7 % plana.



### **03 Proslave in prireditve**

Na osnovi Odloka o prazniku in spominskih dnevih Mestne občine Maribor (MUV št. 25/95) smo v letu 2005 izvedli proslave in prireditve v počastitev:

#### **1. Spominskih dnevov Mestne občine Maribor:**

- 25. aprila je v Narodnem domu in v Volkmerjevem prehodu potekala prireditev v počastitev spominskega dne, ko je bila v letu 1941 izvedena prva oborožena akcija mariborskih domoljubov v Volkmerjevem prehodu in državnega praznika - dneva upora proti okupatorju;
- 21. maja je pred Izobraževalnim centrom v Pekrah potekala prireditev v počastitev 14. obletnice Pekrskih dogodkov - spominskega dne, ko je Jugoslovanska armada 1991 leta obkolila 710. Učni center teritorialne obrambe;
- 31. avgusta je pred stolno cerkvijo na Slomškovem trgu potekala slovesnost v počastitev spominskega dne, ko je leta 1859 škof Anton Martin Slomšek prenesel v Maribor sedež mariborske škofije;
- 19. oktobra je v Kazinski dvorani Slovenskega narodnega gledališča Maribor potekala slovesnost ob prazniku Mestne občine Maribor s podelitvijo nagrad in priznanj zaslužnim posameznikom in institucijam;
- 22. novembra je na Trgu svobode potekala slovesnost ob spominskem dnevu Mestne občine Maribor, ko je leta 1918 general Maister osvobodil Maribor ter dnevu 72. brigade SV in Vojašnice generala Maistra.

#### **2. Državnih praznikov:**

- 8. februarja je v Veliki dvorani Slovenskega narodnega gledališča Maribor potekala slovesnost v počastitev slovenskega kulturnega praznika;
- 24. junija je v Kazinski dvorani Slovenskega narodnega gledališča Maribor potekala svečanost v počastitev dneva državnosti;
- 26. oktobra je v Veliki dvorani Narodnega doma potekala slovesnost v počastitev dneva reformacije.

#### **3. Druge pomembnejše proslave in prireditve:**

- 11. marca je na mariborskem Lentu potekala tradicionalna rez Stare trte;
- 21. marca je v Kazinski dvorani SNG potekala svečanost ob podelitvi Glazerjevih nagrad;
- 29. marca je na Trgu generala Maistra potekala položitev venca ob 131. obletnici rojstva generala Rudolfa Maistra;
- 24. maja je delegacija položila venec pred spominsko ploščo prvim žrtvam osamosvojitvene vojne v Ljubljanski ulici;
- 22. junija je v Veliki dvorani SNG Maribor potekala prireditev s podelitvijo priznanj za odličnjakinje in odličnjake mariborskih osnovnih šol;
- 24. junija je na Grajskem trgu potekala krajša slovesnost ob dvigu festivalske zastave Festivala Lent;
- julija je na Limbuškem nabrežju potekala prireditev v počastitev 60. obletnice zmage nad nacifašizmom;
- 26. julija je pred spomenik generala Rudolfa Maistra ob obletnici njegovega rojstva potekala položitev venca;
- 20. avgusta je na Mestnem vrhu nad Mestnim parkom potekal prireditev ob postavitvi mestnega klopotca;

- 21. septembra je v Kazinski dvorani SNG Maribor potekala prireditev s podelitvijo priznanj za dijakinje in dijake mariborskih srednjih šol, ki so dosegli odličen rezultat na zaključnih preverjanjih znanja;
  - oktobra je na Lentu potekala tradicionalna prireditev ob trgatvi Stare trte;
  - od 27. oktobra do 1. novembra so potekale številne komemorativne slovesnosti pred spominskimi obeležji;
  - novembra je v Narodnem domu potekala slovesnost ob podelitvi priznanj učencem in dijakom mariborskih osnovnih in srednjih šol, ki so na državnih in mednarodnih tekmovanjih v znanju dosegli najvišje uvrstitve ter njihovim mentorjem;
  - 23. novembra je v Mestni hiši Rotovž potekala slovesnost ob podelitvi priznanj generala Rudolfa Maistra;
  - decembra je potekala prireditev ob prižigu lampijonov na Trgu generala Maistra ter prazničnih luči na smreki in odprtju zimskega drsališča na Trgu svobode;
  - 22. decembra je v Kazinski dvorani Slovenskega narodnega gledališča Maribor potekal prednovoletni sprejem župana ter druženje ob dnevu samostojnosti in enotnosti.
- Planiranih je bilo 6,4 mio SIT, porabljenih 6,1 mio SIT ali 95,2 % plana.

#### **04 Medmestno sodelovanje**

V letu 2005 so potekale aktivnosti sodelovanja z naslednjimi pobratenimi in drugimi mesti iz tujine:

##### **Gradec/Avstrija**

- obisk predstavnikov Zveze delavskih sindikatov avstrijske Štajerske;
- skupna žalna slovesnost Gradca in Maribora ob dnevu spomina na mrtve na centralnem pokopališču v Gradcu;
- zaključek osnovnega programa »Ecoprofit International«, ki je potekal v sodelovanju z Gradcem.

##### **Marburg/Zvezna republika Nemčija**

- obisk nadžupana Marburga Dietricha Möllerja ob izteku mandata in članov Moškega pevskega zbora Ockershausen;
- počitnikovanje mariborskih osnovnošolcev in dijakov v Marburgu – izpopolnjevanje v znanju nemškega jezika;
- sprejem skupine planincev iz Marburga v Mestni hiši Rotovž.

##### **Osijek/Hrvaška**

- delovni obisk delegacije iz Osijeka v Mariboru;
- obisk župana Osijeka prof. dr. Zlatka Kramarića v Mariboru in odprtje razstave »Staklo Slavonije« v Sinagogi – 10. obletnica sodelovanja med mestoma;
- udeležba mariborske nogometne ekipe na mednarodnem turnirju mest prijateljev mesta Osijek;
- gostovanje lutkarjev iz Osijeka v okviru »Poletnega lutkovnega pristana« Mariboru,
- obeležitev 10. obletnice sodelovanja med Maribor in Osijekom;
- gostovanje Hrvaškega narodnega gledališča Osijek v SNG Maribor.

##### **Szombathely/Madžarska**

- sodelovanje predstavnika Prometnega urada na mednarodni konferenci »Jantarjeva pot tretjega tisočletja – brez carinski meja«, ki je potekala v Szombathelyju;

- Obisk mestnega svetnika v Szombathelyju ob prazniku mesta.

### **Kraljevo/Srbija in Črna Gora**

- delovni obisk delegacije Občine Kraljevo v Mariboru.

### **Pétange/Luksemburg**

- srečanje župana Borisa Soviča z novim županom pobratenege mesta Pétange Pierrom Mellinov Pétangu;
- svetovalec župana in mestni svetnik sta se udeležila slovesnosti ob obletnici osvoboditve Luksemburga ter odprtju obnovljene mestne hiše v Pétangu.

### **Harkov/ Ukrajina**

- udeležba predstavnice Dobe na mednarodni konferenci za učitelje angleškega jezika v Harkovu;
- delovni obisk visoke delegacije mesta Harkov v Mariboru.

### **Bayreuth/Zvezna republika Nemčija**

- Trilateralno srečanje županov mest: Bayreuth, Pécs in Maribor v Bayreuthu.

### **Niš/ Srbija in črna Gora**

- predstavitev Maribora v Nišu pod naslovom »Dnevi Maribora v Nišu«.

### **Zdomska društva:**

- obisk vodje Oddelka za finance Franca Štelcerja na slovesnosti ob 20. obletnici Slovenskega kulturnega društva »dr. France Prešeren« v Mannheimu.

### **Druga mednarodna srečanja:**

- srečanje z županom občine Buck an der Mur iz Avstrije ob odprtju razstave njihovih umetnikov v galeriji Društva likovnih umetnikov Maribor.

Planiranih je bilo 2,24 mio SIT, porabljenih 2,2 mio SIT. Realizacija je bila 99,4%.

## **06 Članarine**

Sredstva so bila porabljena za plačilo članarin v mednarodnih organizacijah:

- Delovna skupnost alpskih mest;
- ISG - Forum mest;
- FECC - Fundacija evropskih karnevalskih mest;
- FECTO - Zveza evropskih informacijskih centrov;
- NPA - Mednarodno združenje Nürnberg-Phyrn-Adria;
- AACC - Alpe-Jadranski center za čezmejno sodelovanje;
- Združenje »Alpsko mesto leta«.

in plačilo članarin v domačih neprofitnih institucijah:

- Skupnost občin Slovenije;
- Mednarodne igre šolarjev;
- Zavod za evropski kulturni center;
- Slovensko društvo za odnose z javnostmi.

Planiranih je bilo 5,3 mio SIT, porabljenih 5,2 mio SIT ali 98,8 % plana.

## 07 Odnosi z javnostmi

Opravljenata so bila naslednja dela in naloge:

- Seznanjanje javnosti o delu župana in upravnih organov mestne uprave (sprejemi, svečanosti, sestanki, delovni sestanki, otvoritve...) ter po potrebi tudi mestnega sveta. Priprava gradiv in informacij, povezanih z dogodki v organizaciji mestne občine ter sprejem in spremljanje novinarjev in predstavnikov medijev ob samih dogodkih;
- Organizacija intervjujev ter srečanj novinarjev s predstavniki mestne občine Maribor na določene teme, ki so jih predlagali ali novinarji ali mestna občina. Povezava z ustreznim in relevantnim virom informacij med delavci v mestni upravi ter novinarskimi hišami. Priprava odgovorov ali gradiv na vprašanja novinarjev. Po potrebi priprava in analiza dosedanjih objav;
- Priprava, koordiniranje in urejanje odgovorov na vprašanja novinarjev o delu mestne uprave in župana;
- Sklicevanje in organizacija rednih tedenskih novinarskih konferenc župana ter izvedba;
- Priprava sporočil za javnost za redne županove novinarske konference. Za vsako novinarsko konferenco sta bili pripravljena povprečno po dve sporočila za javnost. V letu 2005 je bilo sklicanih 29 rednih novinarskih konferenc. V to skupino sodijo tudi izjave ali fototermini, organizirani ob obiskih veleposlanikov, ministrov, delegacij iz drugih držav. Posebni del so predstavljali podpisi različnih sporočil in izjav, ki so bili organizirani na mestni občini Maribor;
- Organizacija izjav za javnost ter fototerminov. Priprava, organizacija in izvedba;
- Sklicevanje in organizacija novinarskih konferenc, ki jih pripravljajo posamezni upravni organi na posebne večje tematske sklope;
- Pomoč in sodelovanje pri pripravi ali priprava sporočil za javnost za novinarske konference, ki so pripravljene na specifično tematiko. V letu 2005 je bilo sklicanih 12 tiskovnih konferenc na specifične teme (Ekoprofit International, Evropski teden mobilnosti, Zimska služba...);
- Aktivno spremljanje sodelovanja pristojnih upravnih organov pri komuniciranju z mediji - priprava potrebnih gradiv, zbiranje člankov na določeno temo, pridobitev vprašanj in tem, podatkov o sogovornikih... Analiza pojavljanja v medijih;
- Priprava sporočil za javnost o aktivnostih na mestni občini Maribor, npr. o delovnih sestankih župana s predstavniki mestnih četrti in krajevnih skupnosti, o sestanki sindikatov, o sestankih, ki so povezani z aktualno temo ali problematiko, o županovih obiskih v tujini,... Pripravljenih je bilo več kot 70 krajših sporočil za javnost;
- Priprava uvodnikov za različne priložnostne biltene. Pripravljenih je bilo okoli 20 uvodnikov;
- Priprava govorov ob različnih priložnostih za predstavnike mestne uprave – 6;
- Priprava odgovorov ali popravkov na objave v tiskanih in elektronskih medijih. Najpogosteje smo se odzivali na objave v dnevniku Večer, ki jih je bilo tudi največ. Odzivali smo se tudi na pisma in vprašanja bralcev. Hkrati smo posredovali in o določenih člankih obveščali tudi druge organizacije in javna podjetja ter odgovore pripravljali skupaj z njimi. V letu 2005 je bilo pripravljenih in poslanih 45 odgovorov na pisma bralcev, 65 odgovorov na članke novinarjev ter 9 odgovorov na komentarje v različnih medijih;
- Pregled in redno sprotno spremljanje tiskanih in elektronskih medijev ter analiza objav. Analiza pojavljanja v medijih v sodelovanju s podjetjema Press Clipping. Redno sodelovanje s Press Clippingom;

- Urejanje in dopolnjevanje spletnih strani [www.maribor.si](http://www.maribor.si); Aktivnosti so vsebovale posredovanje razpisov, zapisov ter sooblikovanje strani;
- Ureditev strani Novice na spletni strani [www.maribor.si](http://www.maribor.si) . Redno vstavljanje vseh vrst novic in vabil o zadevah na Mestni občini Maribor;
- Opravljanje nalog v zvezi z objavo odlokov in drugih aktov v Medobčinskem uradnem vestniku;
- Posredovanje informacij o občinskih in ostalih predpisih delavcem uprave in občanom;
- Izdelava dokumentacije o dejavnosti Mestne občine Maribor (foto in video); priprava albumov ter računalniško shranjevanje posnetkov z določenih dogodkov (otvoritev cest, razstav, objektov, proslav, sprejemov, mariborskih slik...);
- Objava razpisov na spletnih straneh.

Za financiranje odnosov z javnostmi je bilo planiranih 1,3 mio SIT, porabljenih je bilo 1,1 mio SIT ali 86 %.

## **010202 MESTNI SVET**

### **2151 DELOVANJE MESTNEGA SVETA**

Sredstva so bila porabljena za izplačilo sejin za neprofesionalno opravljanje funkcije članom mestnega sveta in refundacijo osebnega dohodka svetnika po določenih Pravilnika o plačah in nadomestilih v Mestni občini Maribor, ki jih določa mestni svet, za izvedbo sej mestnega sveta (reprezentančnih stroškov sej), za objavo odlokov in sklepov, sprejetih na mestnem svetu, in druge objave v Medobčinskem uradnem vestniku, za strokovno literaturo in usposabljanje.

Planiranih je bilo 57,2 mio SIT, porabljenih 52,3 mio SIT ali 91,4 %.

### **2153 ODBORI IN KOMISIJE**

Delovna telesa mestnega sveta - 8 odborov in 4 komisije - so imela v letu 2005 107 sej. Sredstva so bila porabljena za sejnine za neprofesionalno opravljanje funkcij članom delovnih teles po določenih Pravilnika o plačah in nadomestilih v Mestni občini Maribor, ki jih določa mestni svet, za nabavo strokovne literature in reprezentančnih stroškov, za izdelavo uličnih in hišnih tablic, objave razpisov za direktorje javnih zavodov in podjetij, priznanja in nagrade, objavo osmrtnic nagrajencev Mestne občine Maribor.

Planiranih je bilo 13,45 mio SIT, porabljenih 10,7 mio SIT ali 79,7% plana.

### **2154 VARNOSTNI SOSVET**

Varnostni sosvet Mestne občine Maribor je imel v letu 2005 dve seji. Projekti varnostnega sosveta so bili predstavljeni na dveh tiskovnih konferencah, organiziran je bil posvet z vodstvi varnostnih kolegijev v mestnih četrtih in krajevnih skupnostih, ter organizirana okrogla miza na temo »Problematika romskih skupnosti v Mestni občini Maribor«. V sodelovanju s strokovnimi službami Mestne uprave, Policijsko upravo Maribor in državnimi institucijami so bile izvedene naloge po sprejetem programu. Tudi v letu 2005 je bil poseben poudarek dan varnostni problematiki, preprečevanju zlorabe pirotehničnih izdelkov, spremljanju pojavnosti prometnih nesreč, tednu varnosti, ki je bil prilagojen dnevom zaščite in reševanja, in

zagotavljanju varnosti otrok ob začetku šolskega leta. Projekti varnostnega sosveta so bili tudi v letu 2005 večinoma realizirani s pomočjo sponzorskih sredstev.

Planiranih je bilo 2,5 mio SIT, porabljenih 642.000 SIT ali 25,7% plana.

## **2155 NAGRADE IN PRIZNANJA**

Planirana sredstva so bila porabljena za izdelavo občinskih priznanj in nagrad ter izplačilo denarnih nagrad nagrajencem Mestne občine Maribor.

Planiranih je bilo 5,3 mio SIT, porabljenih 3,4 mio SIT ali 64,7% plana.

## **8210 FINANCIRANJE STRANK PO ZAKONU**

Sredstva za financiranje političnih strank so bila planirana v skladu z določili Zakona o političnih strankah in Sklepa o načinu financiranja političnih strank zastopanih v Mestnem svetu Mestne občine Maribor. Sredstva so bila porabljena v višini 99 %.

## **8240 FINANCIRANJE KLUBOV SVETNIKOV**

Do 31. maja 2005 so se za delovanje klubov svetnikov planirana sredstva zagotavljala po sklepu mestnega sveta, z dne 27. januarja 2003, od 1. julija do 31. decembra 2005 pa po Pravilniku o porabi proračunskih sredstev za delo klubov svetnikov (MUV št. 15/2005) in navodilu o porabi sredstev za delo klubov svetnikov. Planirana sredstva so bila porabljena v višini 78,4%.

## **010203 NADZORNI ODBOR**

### **2152 DELOVANJE NADZORNEGA ODBORA**

Nadzorni odbor mestne občine Maribor je imel v letu 2005 enajst sej. Sredstva so bila porabljena za izplačilo sejin članom nadzornega odbora po določenih Pravilnika o plačah in nadomestilih v Mestni občini Maribor, ki jih določa mestni svet, za nabavo strokovne literature in reprezentančne stroške za izvedbo sej.

Planirana sredstva so bila porabljena v višini 94 % plana.

## **010204 MESTNA VOLILNA KOMISIJA**

### **2156 VOLITVE, REFERENDUMI IN LJUDSKA INICIATIVA**

Zaradi določb v Zakonu o lokalnih volitvah ni bilo potrebno izvesti nadomestnih volitev v KS Malečnik-Ruperče. Od planiranih sredstev so bila za izvajanje tehničnih opravil tajnikov mestnih četrti in krajevnih skupnosti pri izvedbi referendumov o Zakonu o radioteleviziji Slovenije sredstva porabljena v višini 3,3 %.

**010205 DELOVANJE KS IN MČ**

**8103 PRENAKAZILA PRIHODKOV KS IN MČ**

V letu 2005 je bilo za delovanje MČ in KS namenjenih 6,3 mio SIT. Realizacija je 100%.

## **02 DEJAVNOSTI**

### **DRUŽBENE DEJAVNOSTI**

#### **0201 PREDŠOLSKA VZGOJA**

##### **Uvod**

Na osnovi Zakona o organizaciji in financiranju vzgoje in izobraževanja in Zakona o vrtcih se dejavnost predšolske vzgoje financira s plačili staršev otrok, vključenih v vrtce, in s sredstvi proračunov občin, v katerih imajo starši stalno prebivališče.

Pri izvajanju dejavnosti in financiranju predšolske vzgoje v Mestni občini Maribor v letu 2005 so bili upoštevani še naslednji predpisi, ki urejajo to področje: Odredba in Pravilnik o normativih in kadrovskih pogojih za opravljanje dejavnosti predšolske vzgoje, Pravilnik o normativih in minimalnih tehničnih pogojih za prostor in opremo vrtca, Pravilnik o metodologiji za oblikovanje cen programov v vrtcih, ki izvajajo javno službo, Zakon o plačah delavcev v javnih vzgojno-izobraževalnih zavodih, Zakon o razmerjih plač v javnih zavodih, državnih organih in organih lokalnih skupnosti, Pravilnik o napredovanju zaposlenih v vrtcih v nazive, Pravilnik o napredovanju zaposlenih v vrtcih ter osnovnem in srednjem šolstvu v plačilne razrede, Kolektivna pogodba za dejavnost vzgoje in izobraževanja v Republiki Sloveniji, Zakon o usmerjanju otrok s posebnimi potrebami, Pravilnik o plačilih staršev za programe v vrtcih, Sklep o določitvi cen programov javnih vrtcev na območju Mestne občine Maribor in Sklep o določitvi največjega števila otrok v oddelkih javnih vrtcev na območju Mestne občine Maribor.

##### **Zagotavljanje sredstev za dejavnost predšolske vzgoje s plačili staršev**

Plačila staršev so bila določena v upravnem postopku na osnovi Pravilnika o plačilih staršev za programe v vrtcih, ki opredeljuje pristojnost občin o določanju plačil staršev za programe v vrtcih za otroke, katerih starši imajo na njihovem območju stalno prebivališče. Plačila staršev za obdobje od 1. 1. do 31. 12. 2005 je občina določila na podlagi lestvice, ki starše razvršča v razrede od 1 do 8 glede na njihov dohodek v letu 2003, razen staršev, ki so prejeli denarno socialno pomoč po predpisih o socialnem varstvu in so bili plačila vrtca oproščeni. V posameznem razredu so plačali starši določen odstotek cene posameznega programa, ki ga je otrok obiskoval.

V javnih vrtcih na območju Mestne občine Maribor so do 28. februarja 2005 veljale cene programov, sprejete s Sklepom o določitvi cen programov javnih vrtcev na območju Mestne občine Maribor (MUV, št. 8/2004), od 1. marca 2005 do konca leta pa cene, sprejete s Sklepom o določitvi cen programov javnih vrtcev na območju Mestne občine Maribor (MUV, št. 4/2005). Oba sklepa, veljavna v letu 2005, sta na osnovi 7. člena Pravilnika o plačilih staršev za programe vrtcev določala tudi dodatna znižanja plačil staršev s stalnim prebivališčem na območju Mestne občine Maribor:

- za 23 % staršem, ki so bili v skladu s pravilnikom uvrščeni v prvih pet plačilnih razredov, njihovi otroci pa so bili vključeni v programe prvega starostnega obdobja;
- za 14 % staršem, ki so bili v skladu s pravilnikom uvrščeni od 6. do 8. plačilnega razreda, njihovi otroci pa so bili vključeni v programe prvega starostnega obdobja;



- za 17 % staršem, ki so bili v skladu s pravilnikom uvrščeni v prvih pet plačilnih razredov, njihovi otroci pa so bili vključeni v programe drugega starostnega obdobja;
- za 7 % staršem, ki so bili v skladu s pravilnikom uvrščeni od 6. do 8. plačilnega razreda, njihovi otroci pa so bili vključeni v programe drugega starostnega obdobja.

Strošek dodatnih znižanj plačil staršev s stalnim prebivališčem v Mestni občini Maribor je bremenil proračun Mestne občine Maribor in je v letu 2005 znašal 83,8 mio SIT.

Iz naslova plačil staršev so vrtci v letu 2005 obračunali 546 mio SIT, kar predstavlja 15,8 % sredstev, potrebnih za dejavnost mariborskih javnih vrtcev (vključno z investicijskimi odhodki). Plačila staršev so se v primerjavi z letom 2004 povečala za 11 %, kar je posledica večjega števila v mariborske vrtce vključenih otrok in ugodnejšega dohodkovnega položaja njihovih družin.

### **Zagotavljanje sredstev za dejavnost predšolske vzgoje iz proračunov lokalnih skupnosti**

Za dejavnost predšolske vzgoje je bilo v proračunu Mestne občine Maribor v letu 2005 porabljenih 84,2 % vseh potrebnih sredstev (15,8 % je bilo obračunano iz prispevka staršev). Proračunska sredstva so bila porabljena v skladu s prejetim finančnim načrtom predšolske vzgoje za leto 2005 in dovoljenimi prerazporeditvami v okviru področja družbenih dejavnosti.

V javne vrtce na območju Mestne občine Maribor je bilo v letu 2005 vpisanih povprečno mesečno 391 otrok (največ meseca oktobra 415 otrok in najmanj avgusta 300 otrok) s stalnim prebivališčem v 60 drugih občinah v Republiki Sloveniji. Za stroške razlike med cenami programov, v katere so bili posamezni otroci vključeni, in plačilom staršev smo obremenili občinske proračune teh občin. Skupna višina izstavljenih računov, plačljivih v letu 2005, je znašala 283,6 mio SIT, kar je 23,6 mio SIT oziroma 9 % več, kot je bilo načrtovano v mestnem proračunu za leto 2005 in je posledica večjega števila otrok s stalnim prebivališčem izven Mestne občine Maribor v mariborskih vrtcih v letu 2005. Tekoče obveznosti večina občin redno poravnava, do posameznih občin, ki svojih obveznosti ne plačuje redno, pa tečejo postopki sodne izterjave. Še vedno je odprta terjatev do občine Ruše za razliko med ceno programov in plačilom staršev za leto 1995, za katero (nerazumljivo dolgo) teče sodni postopek.

### **Realizacija planiranih ciljev na področju predšolske vzgoje v letu 2005**

Predšolska vzgoja je v izključni pristojnosti lokalne skupnosti, kar pomeni obveznosti pri vzpostavljanju javne mreže, ustanoviteljske pravice in predvsem dolžnosti pri financiranju izvajanja javne službe. V okvirih racionalno oblikovanega obsega dejavnosti je bilo v letu 2005 možno v javne vrtce vključiti otroke vseh zainteresiranih staršev, dodatno možnost izbire v mestni občini pa pomeni delovanje zasebnega vrtca. Financiranje dejavnosti javnih in zasebnega (Waldorfskega) vrtca je potekalo v skladu s sprejetim proračunom in predpisi, ki določajo višino obveznosti in način zagotavljanja potrebnih sredstev. Za vzdrževanje objektov in obnovo opreme mariborskih javnih vrtcev so sredstva mestnega proračuna v letu 2005 zadoščala le za najnujnejša opravila in nabave, ki so temeljila predvsem na ugotovitvah pristojnih inšpekcijskih služb.

## Izvajanje programov in obseg predšolske vzgoje v letu 2005

Dejavnost predšolske vzgoje v Mestni občini Maribor se je v letu 2005 izvajala v 36 enotah otroških vrtcev, organiziranih v 9 samostojnih javnih vzgojno-izobraževalnih zavodih. V šolskem letu 2004/2005 je bilo do 31. januarja 2005 v 170 oddelkih prvega in drugega starostnega obdobja v vzgojne programe vključenih 2.998 otrok v starosti od enega leta do vstopa v osnovno šolo in od 1. februarja 2005 v 171 oddelkov 3.012 otrok, v šolskem letu 2005/2006 (od 1. septembra 2005) pa je v skupaj 175 oddelkov vključenih 3.134 predšolskih otrok. Oddelki so bili oblikovani skladno z določbami Zakona o vrtcih, odredbe in pravilnika o normativih in kadrovskih pogojih za opravljanje dejavnosti predšolske vzgoje in Sklepa o določitvi največjega števila otrok v oddelkih javnih vrtcev na območju Mestne občine Maribor. Zakon o vrtcih namreč v 17. členu določa največje število otrok v oddelkih posameznega starostnega obdobja (za prvo starostno obdobje 12 otrok in za drugo starostno obdobje 22 otrok) in možnost lokalne skupnosti, da glede na razmere in finančne zmožnosti to število poveča za največ dva otroka. Na tej osnovi je mestni svet Mestne občine Maribor s Sklepom o določitvi največjega števila otrok v oddelkih javnih vrtcev na območju Mestne občine Maribor (MUV šte. 28/2003) določil, da število otrok v oddelkih prvega starostnega obdobja ne sme presegati 14 otrok, v oddelkih drugega starostnega obdobja pa 24 otrok, kar v letu 2005 pomeni prihranek 210 mio SIT sredstev mestnega proračuna.

Pregled števila otrok, vpisanih v mariborske javne vrtce in njihova razporeditev v oddelke za tri šolska leta je za razvidna iz naslednje tabele:

Vrsta oddelkov	Šol. leto 2003/04	Šol. leto 2004/05		Šol. leto 2005/06
		do 31.1.05	od 1.2.05	
<b>1. prvo starostno obdobje</b>				
število otrok	600	663	677	687
število oddelkov	47	51	52	52
povprečno število otrok na oddelek	12,8	13,0	13,0	13,2
<b>2. drugo starostno obdobje</b>				
število otrok	2094	2107	2107	2188
število oddelkov	100	101	101	104
povprečno število otrok na oddelek	20,9	20,9	20,9	21,0
<b>3. kombinirani oddelki</b>				
število otrok	201	194	194	225
število oddelkov	11	11	11	12
povprečno število otrok na oddelek	18,3	17,6	17,6	18,8
<b>1 – 3 SKUPAJ</b>				
število otrok	<b>2919</b>	<b>2986</b>	<b>3000</b>	<b>3100</b>
število oddelkov	<b>159</b>	<b>164</b>	<b>165</b>	<b>168</b>
povprečno število otrok na oddelek	<b>18,4</b>	<b>18,2</b>	<b>18,2</b>	<b>18,5</b>
<b>4. razvojni oddelki</b>				
število otrok	36	34	34	34
število oddelkov	7	7	7	7
povprečno število otrok na oddelek	5,1	4,9	4,9	4,9
<b>1 – 4 SKUPAJ</b>				
število otrok	<b>2931</b>	<b>2998</b>	<b>3012</b>	<b>3134</b>
število oddelkov	<b>165</b>	<b>170</b>	<b>171</b>	<b>175</b>
povprečno število otrok na oddelek	<b>17,8</b>	<b>17,6</b>	<b>17,6</b>	<b>17,9</b>

Po dokončni uveljavitvi devetletne osnovne šole v šolskem letu 2003/2004, se je po pričakovanjih število predšolskih otrok v vrtcih ustalilo oziroma se povečuje. Predvsem je opazen porast števila otrok v zadnjem šolskem letu.

V mariborskih javnih vrtcih so bili predšolski otroci tudi v letu 2005 vključeni v dnevne programe oddelkov prvega starostnega obdobja (otroci stari od enega do treh let), drugega starostnega obdobja (otroci stari od treh let do vstopa v šolo) in predšolske oddelke s prilagojenim programom. Dnevni programi v skladu z zakonom trajajo od šest do devet ur in obsegajo vzgojo, varstvo in prehrano otrok. Staršem so bili ponujeni tudi poldnevni, (štiri do šest ur dnevno), vendar zaradi premajhnega interesa tudi v letu 2005 niso bili organizirani v samostojnih oddelkih.

Potrebe staršev narekujejo prilagajanje poslovnega časa vrtcev, ki se je v posameznih enotah ustrezno podaljšal, v enoti Gledališka ulica 6 (Vrtec Ivana Glinška) in enoti Oblakova 5 (Vrtec Otona Župančiča) pa so bili tudi v letu 2005 organizirani izmenični in popoldanski oddelki za vzgojo, varstvo in prehrano otrok. Popoldanski in izmenski oddelki so bili staršem ponujeni tudi na drugih lokacijah, vendar za njihovo formiranje ni bilo dovolj prijav.

Vrtci izvajajo dnevne programe v okviru poslovnega časa vrtca, ki je v največ vrtcih od 5.<sup>30</sup> do 16.<sup>00</sup> ure, v posameznih enotah pa tudi do 16.<sup>30</sup> ali do 17.<sup>00</sup> ure. Poslovni čas vrtcev, ki izvajajo dnevne programe tudi v popoldanskih in izmenskih oddelkih, traja do 20.<sup>30</sup> ure. V poletnih mesecih (julija in avgusta) in delovnih dnevih med prazniki zaradi manjšega števila prisotnih otrok poslujejo samo enote vrtca na določenih lokacijah.

Podlaga strokovnemu delu v vrtcih je Kurikulum za vrtce, ki je nacionalni dokument predšolske vzgoje v vrtcih. V okviru sprejetega kurikuluma mariborski javni vrtci izvajajo številne projekte (Eko vrtec, Zdrav vrtec, Korak za korakom, zgodnje učenje tujega jezika, mreža mentorskih vrtcev, mreža učečih se šol in vrtcev ter drugi) in obogatitvene dejavnosti (krožki, kot so pravljичni, likovni, lutkovni, planinski, plesni, računalniški, naravoslovni, pevski zbor, glasbeni, prometna varnost,...). Staršem in otrokom vrtci ponujajo tudi dodatne dejavnosti, ki praviloma potekajo po 15.00 uri z zunanjimi izvajalci in jih starši dodatno plačajo (tečajji tujih jezikov, smučanja, tenisa, drsanja, plesa,...).

V večini vrtcev imajo urejene knjižnice, v katerih poteka del rednega dela (književna vzgoja), ure pravljic, organizirana pa je tudi izposoja knjig za otroke.

Za vzgojo, varstvo in prehrano predšolskih otrok je v letu 2005 v mariborskih javnih vrtcih, skrbelo povprečno mesečno 397,5 strokovno usposobljenih pedagoških delavcev, od katerih jih je 82 % z napredovanji v plačilne razrede in (ali) v nazive, in 167,1 tehničnih delavcev, od katerih jih je 92 % z napredovanji v plačilne razrede. Število potrebnih pedagoških in strokovnih delavcev ter njihovi izobrazbeni pogoji so za vsak delovni profil določeni v Zakonu o vrtcih in v Pravilniku o normativih in kadrovskih pogojih za opravljanje dejavnosti predšolske vzgoje. Oba predpisa sta bila tudi v letu 2005 podlaga za sistemizacije delovnih mest za posamezni vrtec glede na obseg dejavnosti v določenem šolskem letu.

Skozi vse leto 2005 so se zaposleni vseh delovnih profilov v okviru smernic Kurikula za vrtce strokovno izpopolnjevali na različnih seminarjih, organiziranih s strani Zavoda RS za šolstvo, Ministrstva za šolstvo in šport, Ministrstva za zdravstvo in drugih institucij ali na internih strokovnih izpopolnjevanjih, za kar so javni vrtci dobivali namenska sredstva v višini 1,25 % od bruto plač zaposlenih.

## **OBRAZLOŽITEV REALIZACIJE ODHODKOV, PROGRAMOV IN NALOG**

### **020101 Redni programi**

#### **1200 OSNOVNI PROGRAM PREDŠOLSKE VZGOJE**

Osnovni program predšolske vzgoje se je izvajal v okviru:

- osnovne dejavnosti javnih vrtcev;
- razvojnih oddelkov pri Osnovni šoli Gustava Šiliha;
- kombiniranih oddelkov pri Centru za sluh in govor Maribor.

Za izvajanje osnovne dejavnosti javnih vrtcev, katerih ustanoviteljica je Mestna občina Maribor, so v finančnem načrtu predšolske vzgoje za leto 2005 za razliko med stroški programov in plačili staršev načrtovana in realizirana sredstva po elementih, kot so določeni v Pravilniku o metodologiji za oblikovanje cen programov v vrtcih, ki izvajajo javno službo.

Osnovna dejavnost javnih vrtcev in dejavnost razvojnih oddelkov se je iz mestnega proračuna financirala s sredstvi za plače, sredstvi za prispevke z davki delodajalca, sredstvi za premije za dodatno pokojninsko zavarovanje, sredstvi za druge osebne prejemke zaposlenih in sredstvi za materialne stroške.

Stroški dela (plače, prispevki in davki delodajalca, premije za dodatno pokojninsko zavarovanje, drugi osebni prejemki) so v letu 2005 predstavljali 86,9 % sredstev, porabljenih v proračunu Mestne občine Maribor za osnovni program predšolske vzgoje. Stroške dela smo ob upoštevanju vseh že navedenih predpisov, ki urejajo področje plač, zavodom nakazovali mesečno za dejansko število zaposlenih (povprečno mesečno 564,6) in 21 invalidov različnih kategorij, ki imajo po odločbah Zavoda za pokojninsko in invalidsko zavarovanje takšne omejitve pri delu, da v okviru obstoječih sistemizacij za njih ni možno zagotoviti dela.

#### **01 Osnovna dejavnost javnih vrtcev**

Poraba sredstev za stroške dela zaposlenih v mariborskih javnih vrtcih se je gibala v okvirih načrtovanih sredstev za ta namen. Manjša odstopanja pri posameznih vrstah stroškov dela, ki so posledica gibanj dejansko zaposlenih delavcev zaradi sprememb zaposlitev ali bolezenskih odsotnosti, so bila pokrita s prerazporeditvami med analitičnimi proračunskimi postavkami znotraj proračunske postavke Osnovni program predšolske vzgoje.

Osnova za porabo sredstev za **plače, prispevke delodajalca in premije za dodatno pokojninsko zavarovanje** v letu 2005 je bilo priznano število zaposlenih v posameznem šolskem letu, izračunano na osnovi Odredbe in Pravilnika o normativih in kadrovskih pogojih za opravljanje dejavnosti predšolske vzgoje, in predpisi, ki določajo pravice zaposlenih v javnem sektorju oziroma na področju vzgoje in izobraževanja. Tako izračunana skupna potrebna sredstva za plače in prispevke delodajalca so bila zmanjšana za 65 % obračunanih plačil staršev v posameznem mesecu.

Poraba sredstev za **druge osebne prejemke** (regres za letni dopust, regres za prehrano med delom, prevozi delavcev na delo, odpravnine, jubilejne nagrade in solidarnostne pomoči) je bila odvisna od dejanskega števila upravičencev, usklajenega s priznanim številom

zaposlenih, prisotnosti na delu, objavljenih izhodišč za posamezne vrste stroškov in cen javnih prevoznih sredstev.

Poraba sredstev za tiste **materialne stroške**, ki so za vrtce fiksni in na njihovo višino predvsem zaradi cenovnih gibanj nimajo vpliva, je temeljila na dokazilih vrtcev o dejanskih stroških (ogrevanje, električna energija, plin, voda, odvoz komunalnih odpadkov, nadomestilo za uporabo stavbnega zemljišča, stroški obveznih pregledov objektov in meritev naprav, stroški zavarovanja in varovanja premoženja, stroški uporabe in vzdrževanja vozil za prevoz hrane, stroški upravljanja, obvezni zdravstveni pregledi delavcev). Nekoliko višji indeksi porabljenih sredstev od načrtovanih pri postavki električna energija in voda so posledica cenovnih gibanj in poračunov, ki so se nanašali na preteklo obdobje. Postavka obvezni pregledi objektov in naprav je nova v finančnem načrtu predšolske vzgoje za leto 2005, zato se je poraba sredstev za ta namen zaradi poznega sprejema mestnega proračuna začela šele v drugi polovici leta, indeks realizacije v primerjavi z načrtovanimi sredstvi pa je 32,1.

Za ostale vrste materialnih stroškov smo nakazovali sredstva v okviru finančnega načrta predšolske vzgoje glede na:

- uporabno površino objektov: za čiščenje mesečno 26,80 SIT na m<sup>2</sup> (56,7 % več kot leta 2004 – na osnovi analize porabe sredstev mariborskih javnih vrtcev, ki je vključevala tudi porabo materiala za čiščenje) in za tekoče vzdrževanje mesečno 57,40 SIT na m<sup>2</sup> (4,7 % več kot leta 2004);
- število otrok: za splošno dotacijo (namenjeno pokrivanju materialnih stroškov, ki v finančnem načrtu za področje predšolske vzgoje niso taksativno opredeljeni) v višini 1.270 SIT mesečno na otroka, za namenska sredstva za nabavo didaktičnih pripomočkov v višini 7.160 SIT letno na otroka (1,1 % več kot leta 2004) in za pokritje stroškov živil za otroke v višini 8.043 SIT, ki je določena z že navedenim sklepom mestnega sveta o cenah programov vrtcev. Sredstva za pokritje stroškov živil se ločeno nakazujejo od 1. maja 2005, prej so se nakazovala v okviru splošne dotacije; nakazujejo se za otroke, ki so v posameznem mesecu dejansko prisotni v vrtcu, skupni pripadajoči znesek za stroške živil pa se zmanjša za 35 % sredstev obračunanih s plačili staršev. Na postavki stroški živil je indeks porabljenih sredstev v primerjavi z načrtovanimi 147,3, kar je posledica medletnega aktiviranja postavke in je zato ni bilo možno natančneje načrtovati;
- strošek za plače zaposlenih (permanentno izobraževanje - mesečno v višini 1,25 % januarjskih plač).

V okviru specifičnih namenskih dotacij so bila načrtovana sredstva za sodne in odvetniške stroške, ki v vrtcih nastajajo predvsem zaradi sodnih izterjav neplačanih obveznosti staršev. Obveznosti iz tega naslova so bile višje od načrtovanih zaradi porasta nerednega plačevanja obveznosti staršev.

## **02 Razvojni oddelki pri Osnovni šoli Gustava Šiliha Maribor**

Pri porabi sredstev za financiranje predšolskih oddelkov za otroke s posebnimi potrebami v letu 2005 so odstopanja realiziranih sredstev od načrtovanih posledica velikega vpliva zamenjave posameznih delavk v teh oddelkih na stroške dela.

V razvojnih oddelkih je zaposlenih 17,5 strokovnih delavcev in delavka-invalidka III. kategorije, ki ima takšne omejitve pri delu, da zanjo ni možno zagotoviti ustreznega dela. V okviru razvojnih oddelkov pri Osnovni šoli Gustava Šiliha so zaposlene tudi vzgojiteljice za

izvajanje dodatne strokovne pomoči, ki nudijo strokovno pomoč tistim otrokom s posebnimi potrebami, ki so vključeni v redne oddelke vrtcev in imajo na osnovi odločbe o usmeritvi, ki jo izda pristojna enota Zavoda Republike Slovenije za šolstvo, pravico do dodatne strokovne pomoči. Do 31. avgusta 2005 sta bili zaposleni dve vzgojiteljici za izvajanje dodatne strokovne pomoči, od 1. septembra 2005 dalje pa zaradi povečanega števila teh otrok tri.

V letu 2005 smo povprečno mesečno za 3 otroke, ki so zaradi hujše prizadetosti vezani na prevoz v razvojne oddelke, organizirane v treh enotah mariborskih vrtcev (Vrtec Jožice Flander - v Fochovi ulici, Vrtec Borisa Pečeta - v Melju, Vrtec Tezno - v Janševi ulici), vračali stroške prevoza za otroka in spremljevalca v višini cene javnega prevoznega sredstva. Število upravičencev je bilo večje od načrtovanega.

### **03 Kombinirani oddelki pri Centru za sluh in govor**

Center za sluh in govor Maribor v skladu z aktom o ustanovitvi, izdanim s strani Vlade Republike Slovenije izvaja program predšolske vzgoje tudi za polnočutne otroke, za katere je plačnik razlike med ceno programa in plačilom staršev lokalna skupnost, v kateri ima otrok skupaj z enim od staršev stalno prebivališče. Iz mestnega proračuna je bila v letu 2005 plačana razlika med ceno programa oddelka drugega starostnega obdobja in plačilom staršev za povprečno mesečno 22,5 otrok s stalnim prebivališčem na območju Mestne občine Maribor in stroški za spremljevalko gibalno oviranemu otroku, ki je v oddelek centra usmerjen z odločbo Zavoda Republike Slovenije za šolstvo.

### **1206 OSNOVNA DEJAVNOST ZASEBNIH VRTCEV**

Zavod za razvoj Waldorfske pedagogike Maribor izvaja program predšolske vzgoje v zasebnem vrtcu od šolskega leta 2000/2001 dalje. Od šolskega leta 2002/2003 izpolnjuje tudi pogoje za financiranje programa zasebnega vrtca iz javnih sredstev, ki so določeni v 34. členu Zakona o vrtcih in jih ugotavlja pristojno ministrstvo. Zasebnim vrtcem namreč pripadajo sredstva iz proračunov lokalnih skupnosti, če izpolnjujejo naslednje pogoje:

- izvajajo najmanj poldnevni program;
- imajo vključenih najmanj za dva oddelka predšolskih otrok;
- imajo zaposlene oziroma drugače zagotovljene vzgojitelje v skladu s predpisi in
- so dostopni vsem otrokom.

Ministrstvo za šolstvo in šport ugotavlja za posamezno šolsko leto, če zavod izpolnjuje pogoje za financiranje programa zasebnega vrtca za predšolske otroke iz javnih sredstev in o tem izda odločbo. Na osnovi odločb za šolski leti 2004/2005 in 2005/2006 je Mestna občina Maribor v skladu s 36. členom Zakona o vrtcih z Zavodom za razvoj Waldorfske pedagogike s pogodbama za posamezno šolsko leto opredelila obseg in način financiranja, pri čemer so bili upoštevani predpisi, ki urejajo področje predšolske vzgoje.

Obveznost mestnega proračuna v letu 2005 je bila poravnana za povprečno 27 otrok s stalnim prebivališčem na območju Mestne občine Maribor, ki so vključeni v program zasebnega waldorfskega vrtca; mesečni znesek na posameznega otroka pa je predstavljal 85 % razlike med sredstvi za stroške dela ter materialne stroške v ceni programa drugega starostnega

obdobja v javnih vrtcih in zneskom, ki bi ga starši otroka plačali kot prispevek staršev, če bi bil otrok vključen v javni vrtec.

#### **4220 STORITVE VRTCEV IZ DRUGIH OBČIN**

V letu 2005 smo razliko med ceno programov in plačilom staršev plačevali za povprečno mesečno 97 otrok s stalnim prebivališčem v Mestni občini Maribor, ki so obiskovali programe vrtcev v 28 drugih občinah v Republiki Sloveniji. Porabljena sredstva so bistveno odstopala od načrtovanih zaradi:

- večjega števila teh otrok, kot smo načrtovali - starši imajo namreč pravico otroke v vrtec vpisovati vse leto;
- rasti cen programov vrtcev v posameznih občinah, ki je bila zaradi uveljavitve Pravilnika o metodologiji za oblikovanje cen programov v vrtcih, ki izvajajo javno službo, višja od povprečne rasti.

Za poravnavo obveznosti, ki so bile možne glede na omejitve prerazporejanja iz Odloka o proračunu Mestne občine Maribor za leto 2005 in Navodil o izvrševanju proračuna Mestne občine Maribor za leto 2005, so bila sredstva v višini 5,9 mio SIT prerazporejena iz posameznih postavk znotraj finančnega načrta predšolske vzgoje. Del obveznosti v skupni višini 899.622 SIT pa je bil plačan v začetku leta 2006 kot prenesena obveznost iz preteklega leta.

#### **4221 ODŠKODNINE PO SODNIH SKLEPIH IN IZVENSODNIH PORAVNAVAH**

Porabljena sredstva se nanašajo na izplačilo obveznosti po pravnomočnih sodbah Višjega delovnega in socialnega sodišča v Ljubljani, s katerima je bilo v delovno-pravnih sporih med vrtcem in delavkama, odločeno v korist delavk, z obveznostjo vrtca do izplačila prikrajšanja pri plači z zakonitimi zamudnimi obrestmi (Vrtec Otona Župančiča) in na zamudne obresti, nastale pri izplačilu odškodnine po 75. členu Kolektivne pogodbe za dejavnost vzgoje in izobraževanja (Vrtec Koroška vrata).

#### **020102 Program obnove objektov in opreme**

Dejavnost predšolske vzgoje kot javne službe se izvaja v objektih s pripadajočimi igrišči in opremo, ki so v lasti mestne občine in predani v upravljanje javnim zavodom – vrtcem, katerim so osnova za njihovo delovanje.

Poraba proračunskih sredstev za investicijsko vzdrževanje objektov in obnovo opreme mariborskih javnih vrtcev v letu 2005 je temeljila na programih obnove objektov in opreme na področju predšolske vzgoje, ki sta bila pripravljena na podlagi preverjenih in izkazanih potreb ter določitve prioritet glede na višino v proračunu določenih sredstev.

#### **1012 INVESTICIJSKO VZDRŽEVANJE OBJEKTOV**

V okviru investicijskega vzdrževanja objektov Mestne občine Maribor, v katerih se izvaja dejavnost predšolske vzgoje, je bilo v letu 2005 realiziranih 9,2 % evidentiranih potrebnih del; porabljena sredstva pa pomenijo, da je mestni proračun v letu 2005 vložil v obnovo objektov vrtcev povprečno 2.122 SIT na kvadratni meter neto uporabne površine (v letu 2004 je ta vložek znašal 2.155 SIT, v letu 2003 pa 2.369 SIT). Kot že v prejšnjih proračunskih gradivih smo tudi tokrat dolžni opozoriti, da so posledice omejenih proračunskih sredstev in realnega (že drugo leto zapored pa tudi nominalnega) zmanjševanja njihovega obsega za obnovo

objektov, v katerih se izvaja dejavnost mariborskih javnih vrtcev, vidne v njihovi dotrajanosti in vse številnejših odločbah in opozorilih inšpekcijskih služb.

Glede na vrsto investicijsko vzdrževalnih del so bila sredstva mestnega proračuna v letu 2005 porabljena v naslednjih deležih od skupno porabljenih sredstev za ta namen:

- obnova kuhinj 30,8 %;
- obnova streh in s tem povezanih del 22,4 %;
- sanacije sanitarij 17,4 %;
- obnova tal, stropov in stavbnega pohištva 16,5 %;
- sanacije centralnih kurjav 10,1 %;
- ureditev zunanjih površin in ostala dela 2,8 %.

Zaradi zamika plačilnega roka pri računu za investicijsko vzdrževalna dela, ki je bil sicer plačljiv v letu 2005, so sredstva v višini 159.692 SIT izkazana v proračunu za leto 2006 kot prenesena obveznost; sredstva v višini 1,781.123 SIT pa zaradi nenačrtovanih intervencij ob koncu leta 2005, kot predobremenitev za leto 2006.

## **2230 OBNOVA OPREME**

Sredstva za obnovo opreme mariborskih javnih vrtcev so bila porabljena v skladu s programom prioritetenih vlaganj za leto 2005 in so zadoščala za pokritje 13,0 % evidentiranih potreb. Na kvadratni meter neto uporabne površine, namenjene izvajanju dejavnosti predšolske vzgoje, je bilo v letu 2005 za obnovo opreme porabljenih 826 SIT sredstev mestnega proračuna, kar je nekoliko manj (2,7%) kot v letu 2004. Skoraj polovica porabljenih sredstev (44,3 %) je bila namenjena za obnovo dotrajane opreme v kuhinjah, za nabavo vozil za prevoz hrane za otroke iz centralnih kuhinj v enote vrtcev je bilo porabljenih 24,2 % sredstev, za opremo igralnic 18,6 % sredstev, za ureditev igrišč vrtcev 4,8 % sredstev in za obnovo dotrajane opreme v pralnicah vrtcev (pralni in sušilni stroji) 8,1 % porabljenih sredstev.

V programu prioritetenih vlaganj v obnovo opreme načrtovana sredstva v višini 2,1 mio SIT so zaradi predolgega trajanja postopka pridobitve soglasja k pogodbi v mestni upravi izkazana v proračunu za leto 2006 kot prenos obveznosti iz leta 2005.

## **020103 Posebni programi**

### **3340 JAVNA DELA**

Na področju predšolske vzgoje je Mestna občina Maribor kot naročnik v letu 2005 sofinancirala dva programa javnih del:

- Urejanje in vzdrževanje rekreativnih površin in športnih objektov vrtca za 12 udeležencev s IV. stopnjo izobrazbe - vzdrževalcev različnih profilov, ki so bili na razpolago vsem vrtcem za izvedbo manjših investicijsko vzdrževalnih del. Program je nadaljevanje programa Urejanje igrišč in vzdrževanje stavb in prostorov, ki se je izvajal vrsto let in se je izkazal za izredno učinkovitega ob nizkih proračunskih vložkih;
- Pomoč pri spremstvu, negovalnem in varstvenem delu v vrtcu za otroke s posebnimi potrebami za 8 izvajalk s V. stopnjo izobrazbe. Program je namenjen pomoči pri delu s tistimi



otroki s posebnimi potrebami, ki potrebujejo posebno nego, vendar zanje postopek usmeritve pri Zavodu Republike Slovenije za šolstvo, v katerem bi bila otroku priznana pravica do dodatne pomoči, še ni zaključen.

## **020104 Investicije**

### **1010 NOVOGRADNJE, REKONSTRUKCIJE IN ADAPTACIJE**

V finančnem načrtu predšolske vzgoje za leto 2005 so bila načrtovana sredstva za izvedbo oziroma pripravo investicije na treh lokacijah mariborskih javnih vrtcev.

Za adaptacijo in dograditev centralne kuhinje Vrtca Pobrežje so bile v letu 2005 poravnane samo še prenesene obveznosti iz leta 2004 v višini 3,48 mio SIT; sicer pa je bila investicija izvedena in zaključena že v letu 2004.

Na osnovi ugotovitev pristojnih inšpekcijskih služb so bila v finančnem načrtu predšolske vzgoje za leto 2004 načrtovana in realizirana sredstva za pripravo investicijske dokumentacije za adaptacijo in dograditev centralne kuhinje Vrtca Borisa Pečeta, v finančnem načrtu za leto 2005 pa sredstva za izvedbo investicije. Po zaključenem javnem razpisu za izvedbo gradbeno obrtniških del smo ugotovili, da na osnovi projektne dokumentacije načrtovana sredstva ne bodo zadoščala niti za izvedbo gradbeno obrtniških del. V skladu z odlokom in navodili o izvrševanju proračuna za leto 2005 so bila s prerazporeditvami znotraj družbenih dejavnosti zagotovljena sredstva za izvedbo gradbeno obrtniških del, za nabavo kuhinjske opreme potrebna sredstva v višini 12,64 mio SIT pa so načrtovana kot predobremenitev za leto 2006. Vseh gradbeno obrtniških del pa kljub zagotovljenim sredstvom in sklenjeni pogodbi ni bilo možno izvesti v roku, ki bi omogočal plačilo v letu 2005, zato je potrebno sredstva v višini 5,1 mio SIT poravnati v breme proračuna za leto 2006 kot prenos obveznosti.

Vrtec Koroška vrata v Kamnici že dalj časa deluje v neprimernih in dotrajanih prostorih v spomeniško zaščitenem objektu. V finančnem načrtu predšolske vzgoje za leto 2005 so bila načrtovana sredstva za pripravo investicijske in projektne dokumentacije za izgradnjo nadomestnega objekta na lokaciji osnovne šole v Kamnici v višini 7,63 mio SIT, ki pa zaradi postopka denacionalizacije niso bila realizirana. Porabljena so bila za izvedbo gradbeno obrtniških del za investicijo v Vrtcu Borisa Pečeta.

REALIZACIJA FINANČNIH NAČRTOV ZA LETO 2005	REALIZACIJA PROGRAMA OBNOVE OBJEKTOV IN OPREME ZA LETO 2005	
	PODROČJE	<b>PREDŠOLSKA VZGOJA</b>
REKAPITULACIJA EVIDENTIRANIH POTREB TER NAČRTOVANIH IN REALIZIRANIH PRIORITETNIH VLAGANJ		

1	EVIDENTIRANE POTREBE TER NAČRTOVANA IN REALIZIRANA PRIORITETNA VLAGANJA V LETU 2005  ZBIRNI PREGLED PO VSEBINSKIH SKLOPIH	EVIDENTIRANE POTREBE	NAČRTOVANA PRIORITETNA VLAGANJA 2005	REALIZIRANA PRIORITETNA VLAGANJA 2005	PRENOS OBVEZNOSTI V LETO 2005	INDEKS REALIZACIJE PROGRAMA (3 : 2)	STRUKTURA REALIZIRANIH VLAGANJ (%)	INDEKS POKRITJA POTREB (3 : 1)	PREDOBREMITIVNE PRORAČUNA ZA LETO 2006
		1	2	3	4	5	6	7	8
	<b>INVESTICIJSKO VZDRŽEVANJE OBJEKTOV</b>	<b>706.304.200</b>	<b>66.905.100</b>	<b>64.872.253</b>	<b>159.692</b>	<b>97,0</b>	<b>39,8%</b>	<b>9,2</b>	<b>1.781.123</b>
	OBNOVA STREH, OSTREŠIJ IN KLEPARSKIH IZDELKOV TER SANACIJA VLAGE	176.006.700	13.764.000	14.542.067	0	105,7	8,9%	8,3	0
	OBNOVA ELEKTROINSTALACIJ	9.069.900	0	0	0			0	0
	OBNOVA CENTRALNEGA OGREVANJA	48.283.000	6.139.600	6.569.367	0	107,0	4,0%	13,6	1.781.123
	OBNOVA SANITARIJ	160.435.300	7.887.000	11.287.433	0	143,1	6,9%	7,0	0
	OBNOVA KUHINJ	52.892.100	21.414.500	19.956.307	0	93,2	12,2%	37,7	0
	OBNOVA NOTRANJIH OPLESKOV, TAL, STROPOV IN STAVBNEGA POHIŠTVA	131.076.300	15.200.000	10.722.685	0	70,5	6,6%	8,2	0
	OBNOVA FASAD	27.585.200	0	0	0			0	0
	CELOVITA OBNOVA IN/ALI PREUREDITEV POSAMEZNIH PROSTORSKIH SKLOPOV	40.120.000	0	0	0			0	0
	UREDITEV ZUNANJIH POVRŠIN	27.524.800	0	745.008	0	K <sub>2</sub> = 0	0,5%	2,7	0
	SANACIJA ZAKLONIŠČ	30.108.500						0	
	OSTALA INVESTICIJSKO - VZDRŽEVALNA DELA	3.202.400	0	1.049.386	159.692	K <sub>2</sub> = 0	0,6%	32,8	0
	REZERVIRANO ZA INTERVENCIJE		2.500.000						

1	EVIDENTIRANE POTREBE TER NAČRTOVANA IN REALIZIRANA PRIORITYETNA VLAGANJA V LETU 2005	EVIDENTIRANE POTREBE	NAČRTOVANA PRIORITYETNA VLAGANJA 2005	REALIZIRANA PRIORITYETNA VLAGANJA 2005	PRENOS OBVEZNOSTI V LETO 2005	INDEKS REALIZACIJE PROGRAMA (3 : 2)	STRUKTURA REALIZIRANIH VLAGANJ (%)	INDEKS POKRITJA POTREB (3 : 1)	PREDOBREMITVE PRORAČUNA ZA LETO 2006
<b>ZBIRNI PREGLED PO VSEBINSKIH SKLOPIH</b>									
	<b>OBNOVA OPREME</b>	<b>200.253.300</b>	<b>27.349.000</b>	<b>25.238.860</b>	<b>2.108.640</b>	<b>92,3</b>	<b>15,5%</b>	<b>12,6</b>	<b>0</b>
	OPREMA ZA IGRALNICE IN GARDEROBE	62.978.000	5.453.500	4.698.800	0	86,2	2,9%	7,5	0
	OPREMA ZA KUHINJE	53.101.800	12.181.300	11.180.035	2.108.640	91,8	6,9%	21,1	0
	VOZILA ZA PREVOZ HRANE	6.600.000	6.600.000	6.118.153	0	92,7	3,8%	92,7	0
	OPREMA ZA IGRIŠČA	59.800.000	1.350.000	1.213.200	0	89,9	0,7%	2,0	0
	OSTALA OPREMA	17.773.500	0	2.028.672	0	K <sub>2</sub> = 0	1,2%	11,4	0
	REZERVIRANO ZA INTERVENCIJE		1.764.200						
	<b>INVESTICIJE</b>		<b>71.007.100</b>	<b>72.995.515</b>	<b>5.112.295</b>	<b>102,8</b>	<b>44,8%</b>		<b>12.639.480</b>
	VRTEC BORISA PEČETA - ENOTA TOMŠIČEVA ADAPTACIJA IN DOGRADITEV CENTRALNE KUHINJE VRTCA		59.900.000	69.515.515	5.112.295	116,1	42,6%		12.639.480
	VRTEC KOROŠKA VRATA - ENOTA KAMNICA IZGRADNJA NADOMESTNEGA OBJEKTA ENOTE VRTCA		7.627.100	0	0	0	0%		0
	VRTEC POBREŽJE - ENOTA GRINIČ ADAPTACIJA IN DOGRADITEV CENTRALNE KUHINJE VRTCA		3.480.000	3.480.000	0	100,0	2,1%		0
	<b>OBNOVA OBJEKTOV IN OPREME - SKUPAJ</b>		<b>165.261.200</b>	<b>163.106.628</b>	<b>7.380.627</b>	<b>98,7</b>	<b>100,0%</b>		<b>14.420.603</b>

REALIZACIJA PROGRAMA OBNOVE OBJEKTOV IN OPREME ZA LETO 2005

**PREDŠOLSKA VZGOJA**  
TABELA 2

2	REALIZIRANA PRIORITETNA VLAGANJA V LETU 2005  ZBIRNI PREGLED PO VRTCIH	INVESTICIJSKO VZDRŽEVANJE OBJEKTOV	OBNOVA OPREME	INVESTICIJE	REALIZIRANA VLAGANJA ( SKUPAJ )	
					ZNESEK	%
1	VRTEC BORISA PEČETA	2.433.923	170.968	69.515.515	72.120.406	44,2%
2	VRTEC IVANA GLINŠKA	6.102.339	530.190	0	6.632.529	4,1%
3	VRTEC JADVIGE GOLEŽ	0	3.729.416	0	3.729.416	2,3%
4	VRTEC JOŽICE FLANDER	10.519.740	4.047.204	0	14.566.944	8,9%
5	VRTEC KOROŠKA VRATA	8.975.454	2.989.574	0	11.965.028	7,3%
6	VRTEC OTONA ŽUPANČIČA	5.298.216	4.548.219	0	9.846.435	6,0%
7	VRTEC POBREŽJE	9.041.867	4.286.796	3.480.000	16.808.663	10,3%
8	VRTEC STUDENCI	10.256.929	3.537.949	0	13.794.878	8,5%
9	VRTEC TEZNO	12.243.785	1.398.542	0	13.642.327	8,4%
<b>REALIZIRANE PRIORITETE - SKUPAJ</b>		<b>64.872.253</b>	<b>25.238.860</b>	<b>72.995.515</b>	<b>163.106.628</b>	<b>100%</b>

3	SPECIFIKACIJA REALIZIRANIH PRIORITETNIH VLAGANJ V LETU 2005			KOLIČINA	REALIZACIJA FINANČNEGA NAČRTA ZA LETO 2005		PRENOS OBVEZNOSTI V LETO 2006	PREDOBREMITVE PRORAČUNA ZA LETO 2006
					NAČRTOVANA VLAGANJA	NENAČRTOVANA INTERVENTNA VLAGANJA		
<b>INVESTICIJSKO VZDRŽEVANJE OBJEKTOV</b>					<b>62.325.258</b>	<b>2.546.995</b>	<b>159.692</b>	<b>1.781.123</b>
VRTEC BORISA PEČETA	ENOTA TOMŠIČEVA	6 3	ZAMENJAVA OKEN IN NAMESTITEV SENČIL INTERVENTNA SANACIJA VODOVODNE NAPELJAVE V KOTLOVNICO		1.907.539 0	0 0	0 0	0 1.517.664
	ENOTA KOŠAKI	3 11	IZVEDBA PLINSKEGA HIŠNEGA PRIKLJUČKA INTERVENTNA OBNOVA VODOVODNEGA PRIKLJUČKA		374.407 0	0 151.977	0 0	0 0
VRTEC IVANA GLINŠKA	ENOTA GLEDALIŠKA	5 6 9	INTERVENTNA UREDITEV PREZRAČEVANJA KUHINJE ZAMENJAVA OKEN IN BALKONSKIH VRAT INTERVENTNO POPRAVILO TLAKOVANE POTI PRED VHODOM		0 4.140.843	399.000 0 597.768	0 0 0	0 0 0
	ENOTA GREGORČIČEVA	1	INTERVENTNA SANACIJA RAVNE STREHE (DELEŽ : 9,73 %)		964.728	0	0	0
VRTEC JOŽICE FLANDER	ENOTA FOCHOVA	1	ZAMENJAVA SALONITNE STREŠNE KRITINE NA DVEH OBJEKTIH		10.519.740			
VRTEC KOROŠKA VRATA	ENOTA SMETANOVA	5	OBNOVA JASLIČNE RAZDELILNE KUHINJE		8.839.908	0	0	0
		11	INTERVENTNA OBNOVA VODOVODNEGA PRIKLJUČKA		0	135.546	0	0
VRTEC OTONA ŽUPANČIČA	ENOTA OBLAKOVA	3	OBNOVA TOPLOTNE PODPOSTAJE		1.796.544	0	0	0
		3	INTERVENTNA ZAMENJAVA MERILNIKA PORABE TOPLOTE		308.662	0	0	0
		5	INTERVENTNA OBNOVA KUHINJSKEGA KLIMATA		586.940	0	0	0
		6	OBNOVA BALKONSKIH VRAT, OKEN IN PARAPETOV		2.458.830	0	0	0
		9	INTERVENTNO POPRAVILO ASFALTIRANE POTI NA IGRIŠČU		0	147.240	0	0
VRTEC POBREŽJE	ENOTA GRINIČ	11	INTERVENTNA OBNOVA VODOVODNEGA PRIKLJUČKA		0	0	159.692	0
		5	OBNOVA RAZDELILNE KUHINJE		9.041.867	0	0	0
VRTEC STUDENCI	ENOTA POLJANE	1	ZAMENJAVA SALONITNE STREŠNE KRITINE		3.057.600	0	0	0
		3	INTERVENTNA ZAMENJAVA RAZTEZNE POSODE		263.700	0	0	0
		6	ZAMENJAVA OKEN		2.215.473	0	0	0
		11	INTERVENTNA UREDITEV PRIKLJUČKOV ZA PRALNI IN SUŠILNI STROJ		0	761.863	0	0
	ENOTA RADVANJE	3	INTERVENTNA OBNOVA KOTLOVNICE		3.472.452	0	0	0
		3	INTERVENTNA OBNOVA RAZVODA CENTRALNEGA OGREVANJA		0	353.601	0	263.459
ENOTA PEKRE	5	INTERVENTNA OBNOVA KUHINJSKE STENE (ZAMAKANJE)		132.240	0	0	0	
VRTEC TEZNO	ENOTA MIŠMAŠ	5	DOKONČANJE OBNOVE NAPE V CENTRALNI KUHINJI		956.352	0	0	0
		4	OBNOVA SANITARIJ V STAREM DELU OBJEKTA		11.287.433			

3 SPECIFIKACIJA REALIZIRANIH PRIORITETNIH VLAGANJ V LETU 2005				KOLIČINA	REALIZACIJA FINANČNEGA NAČRTA ZA LETO 2005		PRENOS OBVEZNOSTI V LETO 2006	PREDOBREMITVE PRORAČUNA ZA LETO 2006
					NAČRTOVANA VLAGANJA	NENAČRTOVANA INTERVENTNA VLAGANJA		
<b>OBNOVA OPREME</b>					<b>25.238.860</b>	<b>0</b>	<b>2.108.640</b>	<b>0</b>
VRTEC BORISA PEČETA	ENOTA TOMŠIČEVA	1	OTROŠKE MIZICE	4	67.046	0	0	0
		1	OTROŠKI STOLČKI	16	103.922	0	0	0
VRTEC IVANA GLINŠKA	ENOTA GLEDALIŠKA	1	OPREMA IGRALNICE	1	530.190	0	0	0
		2	PARNOKONVEKCIJSKA PEČ - INTERVENTNO	1	0	0	2.108.640	0
VRTEC JADVIGE GOLEŽ	ENOTA BETNAVSKA	2	ENOPORCIJSKI TERMOPORTI ZA PREVOZ HRANE - INTERVENTNO	4	265.939	0	0	0
		3	AVTOMOBIL ZA PREVOZ HRANE	1	3.059.076	0	0	0
	ENOTA ERTLOVA	4	PROJEKTI ZA ZUNANJA IGRALA		404.400	0	0	0
VRTEC JOŽICE FLANDER	ENOTA FOCHOVA	2	PLINSKI KOTEL (150 l) - INTERVENTNO	4	988.128	0	0	0
		3	AVTOMOBIL ZA PREVOZ HRANE	1	3.059.076	0	0	0
VRTEC KOROŠKA VRATA	ENOTA SMETANOVA	2	OBNOVA KUHINJE		2.765.630	0	0	0
	ENOTA KAMNICA	2	HLADILNIK - INTERVENTNO	1	94.767	0	0	0
	ENOTA KOSARJEVA	2	HLADILNIK - INTERVENTNO	1	129.177	0	0	0
VRTEC OTONA ŽUPANČIČA	ENOTA OBLAKOVA	2	PLINSKI KOTEL (300 l) - INTERVENTNO	1	1.655.455	0	0	0
		4	PROJEKTI ZA ZUNANJA IGRALA (RADVANJSKA)		404.400	0	0	0
	ENOTA MEHURČKI	1	OMARE IN KOTIČKI ZA IGRALNICE	5	1.281.215	0	0	0
		1	GARDEROBE - II. STAROSTNO OBDOBJE	3	912.774	0	0	0
		1	GARDEROBE - I. STAROSTNO OBDOBJE	2	294.376	0	0	0
VRTEC POBREŽJE	ENOTA GRINIČ	2	PLINSKI KOTEL (200 l) - INTERVENTNO	1	1.301.714	0	0	0
	ENOTA OB GOZDU	2	OBNOVA KUHINJE		2.985.082	0	0	0
VRTEC STUDENCI	ENOTA POLJANE	1	OMARE IN KOTIČKI ZA IGRALNICE	3	1.058.809	0	0	0
		1	IGRALNA HIŠICA	1	450.468	0	0	0
		5	PRALNI STROJ (15 kg) - INTERVENTNO	1	1.371.456	0	0	0
		5	SUŠILNI STROJ (15 kg) - INTERVENTNO	1	657.216	0	0	0
VRTEC TEZNO	ENOTA MIŠMAŠ	2	KOMBINIRANI ŠTEDILNIK - INTERVENTNO	1	994.142	0	0	0
		4	PROJEKTI ZA ZUNANJA IGRALA		404.400	0	0	0

3	SPECIFIKACIJA REALIZIRANIH PRIORITETNIH VLAGANJ V LETU 2005	KOLIČINA	REALIZACIJA FINANČNEGA NAČRTA ZA LETO 2005		PRENOS OBVEZNOSTI V LETO 2006	PREDOBREMITVE PRORAČUNA ZA LETO 2006
			NAČRTOVANA VLAGANJA	NENAČRTOVANA INTERVENTNA VLAGANJA		
<b>INVESTICIJE</b>			<b>72.995.515</b>		<b>5.112.295</b>	<b>12.639.480</b>
<b>VRTEC BORISA PEČETA - ENOTA TOMŠIČEVA</b>			<b>69.515.515</b>		<b>5.112.295</b>	<b>12.639.480</b>
	INVESTICIJSKA IN PROJEKTNA DOKUMENTACIJA		0		0	0
	STROŠKI SOGLASIJ IN KOMUNALNIH PRISPEVKOV		115.030		0	0
	SVETOVALNI INŽENIRING		1.368.000		0	0
	PROJEKTANTSKI NADZOR		660.000		0	0
	GRADBENA, OBRJNIŠKA IN INSTALACIJSKA DELA TER UREDITEV OKOLJA		67.372.485		5.112.295	0
	OPREMA KUHINJE		0		0	12.639.480
<b>VRTEC POBREŽJE - ENOTA GRINIČ</b>			<b>3.480.000</b>		<b>0</b>	<b>0</b>
	GRADBENA, OBRJNIŠKA IN INSTALACIJSKA DELA TER UREDITEV OKOLJA		3.480.000		0	0
<b>OBNOVA OBJEKTOV IN OPREME - SKUPAJ</b>			<b>160.559.633</b>	<b>2.546.995</b>	<b>7.380.627</b>	<b>14.420.603</b>

**PREGLED PROGRAMOV JAVNIH DEL NA PODROČJU DRUŽBENIH DEJAVNOSTI,  
KI JIH JE KOT NAROČNIK V LETU 2005 SOFINANCIRALA MESTNA OBČINA MARIBOR**

<b>PODROČJE</b>	<b>PREDŠOLSKA VZGOJA</b>
-----------------	--------------------------

IZVAJALEC PROGRAMA	NAZIV PROGRAMA	OBSEG PROGRAMA PO POGODBI ZA LETO 2005			REALIZACIJA PROGRAMA V LETU 2005				
		TRAJANJE PROGRAMA	ODOBRENO ŠTEVILO DELAVCEV		ŠTEVILO VKLJUČENIH DELAVCEV		PARTICIPACIJA PRORAČUNA MESTNE OBČINE MARIBOR ( SIT )		
			O-ČTP	O-L	PV-ČTP	PV-L			
1	VRTEC BORISA PEČETA	1	UREJANJE IN VZDRŽEVANJE REKREATIVNIH POVRŠIN IN ŠPORTNIH OBJEKTOV VRTCA	12 mesecev	12	12,0	10,2	10,2	2.537.150
		2	POMOČ PRI SPREMSTVU, NEGOVALNEM IN VARSTVENEM DELU V VRTCU ZA OTROKE S POSEBNIMI POTREBAMI	12 mesecev	8	8,0	6,7	6,7	408.481
PROGRAMI JAVNIH DEL IZ LETA 2004 - OBVEZNOSTI ZA DECEMBER 2004									227.135
<b>JAVNA DELA NA PODROČJU PREDŠOLSKE VZGOJE - SKUPAJ</b>						<b>20,0</b>		<b>16,9</b>	<b>3.172.766</b>

INDEKS REALIZACIJE FINANČNEGA NAČRTA ZA LETO 2005	<b>101,4</b>
INDEKS REALIZACIJE ODOBRENEGA FIZIČNEGA OBSEGA PROGRAMOV ZA LETO 2005	<b>84,5</b>
POVPREČNA MESEČNA PARTICIPACIJA MESTNEGA PRORAČUNA NA UDELEŽENCA (SIT)	<b>15.845</b>



## **0202 ŠOLSTVO**

### **Uvod**

Pravno podlago za (so)financiranje dejavnosti na področju šolstva iz proračuna Mestne občine Maribor in posledično tudi obseg obveznosti lokalne skupnosti določajo Zakon o organizaciji in financiranju vzgoje in izobraževanja (ZOFVI - Ur.l. RS, št. 98/2005 – uradno prečiščeno besedilo), Zakon o osnovni šoli (ZOSn - Ur.l. RS, št. 70/2005 - uradno prečiščeno besedilo), Odredba o postopnem uvajanju devetletne osnovne šole (Ur. list RS, št. 22/1998, 77/2000, 62/2001), Zakon o izobraževanju odraslih (ZIO - Ur.l. RS, št. 12/96), vrsta drugih državnih predpisov ter občinski akti (odloki o ustanovitvi javnih zavodov na področju vzgoje in izobraževanja, statut mestne občine,...) in odločitve, ki so jih v preteklosti sprejeli pristojni občinski organi.

Zakon o organizaciji in financiranju vzgoje in izobraževanja razmejuje obveznosti občine in države na področju vzgoje in izobraževanja. Obveznost občine po tem zakonu je zagotavljanje sredstev za pokrivanje naslednjih stroškov osnovnošolskega izobraževanja: večjega dela materialnih stroškov za potrebe izvajanja obveznega programa osnovne šole (fiksni stroški in drugi splošni materialni stroški, vezani na uporabo prostora in opreme), vseh stroškov dela, materialnih in drugih stroškov za izvajanje dodatnega programa osnovne šole (nadstandardni pedagoški in drugi programi), stroškov prevozov učencev v šolo in iz šole, ter investicijskega vzdrževanja objektov, obnove opreme in investicij. Dodatno obremenitev pri zagotavljanju ustreznih prostorov za izvajanje dejavnosti osnovne šole povzroča tudi izvajanje novega programa devetletne osnovne šole. Občina je dolžna sofinancirati tudi osnovno glasbeno izobraževanje in zagotavljati del sredstev za potrebe izobraževanja odraslih.

Ob zakonsko določenih nalogah in obveznostih Mestna občina Maribor na osnovi v preteklosti sprejetih odločitev (so)financira še naslednje programe na področju šolstva: različne dodatne vzgojno izobraževalne programe za otroke in mladino (programe za prosti čas mladih, programe za preprečevanje zasvojenosti mladih, programe projekta Maribor - mesto znanja in ustvarjalnosti, programe mladinskih informativno - svetovalnih centrov), programe javnih del, ki po vsebini spadajo na področje šolstva in katerih naročnik je Mestna občina Maribor. Kot ustanoviteljica Svetovalnega centra za otroke, mladostnike in starše Maribor je dolžna financirati njegovo dejavnost v obsegu, ki ga izvaja za potrebe mestne občine, kot soustanoviteljica Višje strokovne šole za gostinstvo pa v manjšem obsegu del stroškov za njeno delovanje.

### **Realizacija osnovnih usmeritev in prednostnih nalog**

Kot prednostne naloge so na področju šolstva že več let obravnavane zlasti skrb za zagotavljanje zadostnega in ustreznega prostora ter opreme za izvajanje dejavnosti osnovnega izobraževanja, skrb za zagotavljanje pogojev za izvajanje najrazličnejših dodatnih vzgojno - izobraževalnih in pristočasnih programov za otroke in mladino ter zagotavljanje socialnega korektiva na področju šolske prehrane. V letu 2005 je bilo s sredstvi mestnega proračuna omogočeno izvajanje dodatnih vzgojno - izobraževalnih in pristočasnih programov za otroke v primerljivem obsegu preteklih let, prav tako subvencioniranje šolske prehrane.

Obseg razpoložljivih sredstev glede na ugotovljene nujne potrebe je že daljše obdobje neustrezen na postavkah investicijsko vzdrževanje objektov in obnova opreme. Oddelek že vrsto let opozarja na nujnost pospešenega vlaganja predvsem v vzdrževanje obstoječih

objektov na področju šolstva, saj je stanje nekaterih objektov ali delov objektov neustrezno glede na standarde in normative za šolske objekte, v nekaterih primerih pa tudi že ogroža varnost udeležencev dejavnosti. Obseg planiranih in realiziranih sredstev že vrsto let tudi ni v skladu z načrti razvojnih programov mestne občine, v katerih je bilo predvideno postopno vsakoletno povečevanje obsega sredstev, kar pa v letnih finančnih načrtih praviloma ni bilo upoštevano.

## Nekateri osnovni podatki o programih na področju šolstva

### Osnovna šola

V Mestni občini Maribor deluje 22 osnovnih šol, med njimi osnovna šola s prilagojenim programom, namenjena otrokom s posebnimi potrebami. Osnovni podatki zadnjih treh šolskih let o številu učencev in oddelkov v mariborskih osnovnih šolah in obsegu vključenih učencev v programe, ki so predmet sofinanciranja mestne občine v okviru dodatnega programa osnovne šole, so prikazani v spodnji tabeli:

<b>PROGRAM</b>	<b>šol. leto 2004/05</b>	<b>šol. leto 2003/04</b>	<b>šol. leto 2002/03</b>
Število učencev - pouk	<b>8.275</b>	8.612	8.968
Število učencev - pouk (devetletka)	<b>5.886</b>	4.335	2.704
Število oddelkov - pouk	<b>437</b>	448	460
Število oddelkov - pouk (devetletka)	<b>301</b>	221	139
Število učencev 1.razreda – pouk *	<b>822</b>	887	1072
Število oddelkov 1. razreda – pouk*	<b>44,5</b>	46	58
Število učencev - podaljšano bivanje	<b>3.387</b>	3.269	3.093
Število oddelkov - podaljšano bivanje	<b>154</b>	148	144
Število učencev- zgodnje učenje tujih jezikov	<b>2.246</b>	2.414	2.694
Število skupin - zgodnje učenje tujih jezikov	<b>129</b>	138	150
Število učencev- zgodnje učenje računalništva	<b>1.052</b>	1.028	816
Število skupin - zgodnje učenje računalništva	<b>64</b>	62	48
Število učencev - pouk plavanja (osemletka)	<b>205</b>	641	772
Število skupin - pouk plavanja (osemletka)	<b>26</b>	71	84
Število učencev, ki so prejeli kosilo v šoli	<b>5.118</b>	4.824	4.668
Število učencev, ki so prejeli zajtrk in drugo malico v šoli	<b>1.800</b>	1.514	903

\* v šolskem letu 2004/05 ni bilo več vpisa v prvi razred osemletne osnovne šole.

V okviru Andragoškega zavoda Maribor – Ljudske univerze deluje osnovna šola za odrasle, v katero je bilo v šolskem letu 2004/05 vključenih 194 učencev (v šolskem letu 2003/04 je bilo vključenih 215 učencev), v okviru Centra za sluh in govor Maribor pa osnovna šola za slušno in govorno prizadete otroke z 59 vključenimi učenci v šolskem letu 2005/06 (v šolskem letu 2003/04 vključenih 47 učencev).

**Drugi programi oziroma zavodi**, do katerih ima mestna občina zakonske ali dogovorjene obveznosti:

- Srednja glasbena in baletna šola Maribor (program osnovnega glasbenega izobraževanja – nižja glasbena šola);
- Andragoški zavod Maribor - Ljudska univerza (izobraževalni programi za odrasle);
- Svetovalni center za otroke, mladostnike in starše Maribor (izobraževalno-svetovalni programi);
- Zveza prijateljev mladine Maribor in Dom ustvarjalnosti mladih (programi za otroke in mladino);
- projekt »Maribor – mesto znanja in ustvarjalnosti« (dodatni vzgojno-izobraževalni programi, v katere se vključujejo mariborske osnovne in srednje šole ter dijaški domovi);
- občinski program za preprečevanje zasvojenosti otrok in mladine (v program se vključujejo mariborske osnovne in srednje šole ter dijaški domovi);
- mladinski informativno-svetovalni centri (več izvajalcev);
- Višja strokovna šola za gostinstvo Maribor.

V navedene programe se občasno ali stalno vključuje več tisoč otrok in mladih, nekateri med njimi so namenjeni (tudi) staršem, podrobnejše informacije o številu udeležencev so navedene v obrazložitvah po posameznih nalogah.

## **OBRAZLOŽITEV REALIZACIJE ODHODKOV, PROGRAMOV IN NALOG**

### **020201 Redni programi**

#### **1201 DEJAVNOST OSNOVNE ŠOLE**

##### **01 Funkcionalni stroški šolskega prostora**

Sredstva so bila porabljena za pokrivanje stroškov ogrevanja, elektrike, plina, vode, odvoza komunalnih odpadkov, nadomestila za uporabo stavbnega zemljišča, čiščenja, tekočega vzdrževanja, zavarovanja in varovanja objektov, uporabe in vzdrževanja vozil ter najemnin (najem telovadnice za šolo, ki nima dovolj prostorskih kapacitet za izvajanje pouka športne vzgoje in ima možnost najema ustreznih prostorov ter stroški uporabe bazena za pouk plavanja v devetletni osnovni šoli) ter nekaterih manjših stroškov v okviru postavke specifične namenske dotacije. Šolam so bila sredstva nakazana na osnovi dokazil o dejanski porabi, razen sredstev za tekoče vzdrževanje in čiščenje, ki so bila nakazana v obliki rednih mesečnih dotacij. Pokrivanje funkcionalnih materialnih stroškov osnovnim šolam je zakonska obveza lokalne skupnosti.

Skupna realizacija na tej postavki je nekoliko višja od obsega predvidenih sredstev v proračunu. Razlog za odstopanja med planiranim in realiziranim obsegom sredstev so drugačna cenovna gibanja in večji obseg porabe od predvidene na postavki ogrevanje (neupoštevanje predloga oddelka za obseg potrebnih sredstev).

##### **02 Prevozi učencev**

Z letom 2005 je na osnovi ZOFVI občina dolžna financirati vse z zakonom določene brezplačne prevoze učencev osnovne šole v šolo in iz šole v celoti, razen prevozov učencev s posebnimi potrebami, ki v času šolanja živijo izven doma (pravice učencev do brezplačnega prevoza v šolo in iz šole so opredeljene v Zakonu o osnovni šoli in Odredbi o postopnem

uvajanju devetletne osnovne šole). Zaradi nejasnosti predpisov o upravičenosti do brezplačnih prevozov, postopnega prevzema obveznosti njihovega financiranja, spremenljivosti cestno prometnih pogojev na šolskih poteh in v času priprave proračuna še nedoločenega obsega brezplačnih prevozov v drugi polovici proračunskega leta, je natančno načrtovanje potrebnih sredstev zelo oteženo, kar je tudi razlog za odstopanja obsega realiziranih sredstev od obsega planiranih sredstev.

### **03 Subvencioniranje šolske prehrane in 04 Nadstandardni pedagoški programi**

Sredstva za **subvencioniranje šolske prehrane in nadstandardne pedagoške programe** mestna občina zagotavlja že vrsto let v obsegu in na način, kot je navedeno v nadaljevanju in sicer v okviru dodatnega programa osnovne šole, katerega izvajanje je zakonska obveza občine. Vsebina je bila v preteklosti dogovorjena na nivoju občine in je še vedno aktualna: skrb za zdravo in zadostno prehrano otrok in odraščajoče mladine je z uvedbo devetletne osnovne šole, v kateri otroci preživijo večji del dneva še toliko bolj obvezujoča tudi za državo in lokalno skupnost in posebno utemeljevanje smiselnosti in upravičenosti porabe proračunskih sredstev v te namene najbrž ni potrebno; enako velja za financiranje nadstandardnih pedagoških programov, s čimer mestna občina omogoča enake možnosti za dodatno izpopolnjevanje učencev v zanje in za družbo še vedno posebej aktualnih programih v okviru osnovne šole (zgodnje učenje tujih jezikov in računalništva - programe bi bilo glede na potrebe in aktualno problematiko sodobne družbe potrebno dograjevati oz. nadgrajevati).

**Subvencioniranje šolske prehrane** - sredstva so namenjena sofinanciranju tistih obrokov šolske prehrane, ki niso sofinancirani iz državnega proračuna – kosil in zajtrkov ter malic v podaljšanem bivanju. Z uveljavitvijo devetletne osnovne šole je število otrok, ki prejemajo navedene obroke hrane v šoli v porastu, od šolskega leta 1998/99 (leto pred uvajanjem devetletne osnovne šole) do šolskega leta 2004/05 se je število kosil povečalo za približno četrtino, zajtrke in popoldanske malice pa prejema približno šestkrat več otrok (glede na šolsko leto 2004/05 se je število kosil povečalo za 6,1 %, drugih obrokov pa za 18,9 %). Sofinanciranje iz občinskega proračuna poteka v dveh oblikah:

- z zagotavljanjem sredstev za pokrivanje vseh stroškov dela za pripravo kosil, zajtrkov in druge malice (malica v podaljšanem bivanju) in nekaterih materialnih stroškov - v šolskem letu 2004/05 je navedene obroke pripravljalo okvirno 58 delavcev, podatki o številu obrokov pa so navedeni v predhodnem poglavju »nekateri osnovni podatki o programih na področju šolstva«. Zaradi pomanjkanja ustreznih kapacitet šolskih kuhinj pripravlja kosila za tri osnovne šole že vrsto let Dijaški dom Lizike Jančar; v ta namen je na tej nalogi odprta analitična proračunska postavka (plačila neposrednih storitev), obseg sredstev za izvajanje naloge se določa na enak način kot osnovnim šolam;
- z zagotavljanjem sredstev za dodatno individualno subvencioniranje kosil za učence iz socialno ogroženih družin - znesek za individualne subvencije je v letu 2005 znašal v povprečju 228,62 SIT na učenca mesečno (leto prej 221,96 SIT), sredstva pa so bila šolam nakazana v obliki mesečnih dotacij. Odločitve o podeljevanju subvencij sprejemajo šole, pri čemer so dolžne ravnati v skladu s pravilnikom o subvencioniranju šolske prehrane učencev osnovnih šol, ki ga je izdalo Ministrstvo za šolstvo in šport;
- **Nadstandardni pedagoški programi** - sredstva mestnega proračuna so bila tudi v letu 2005 namenjena pokrivanju stroškov dela za izvajanje naslednjih nadstandardnih pedagoških programov v osnovnih šolah (za pouk plavanja tudi za pokrivanje materialnih stroškov);

- zgodnje učenje tujih jezikov in računalništva – zagotovljena so bila sredstva za plačilo stroškov dela v skupnem obsegu za okrog 14 delavcev (dejansko več izvajalcev, ki so opravljali samo določeno število ur tedensko). S prehodom iz osemletne v devetletno osnovno šolo se izvajanje navedenih programov v osemletni osnovni šoli postopoma izteka in uvaja v program devetletne osnovne šole;
- pouk plavanja za učence 3. razredov osemletne osnovne šole - sredstva so bila namenjena za plačilo stroškov dela 0,76 delavca ter stroškov uporabe bazena in prevozov k pouku plavanja. Z uvajanjem programa devetletne osnovne šole prehaja obveznost financiranja stroškov dela za izvajanje pouka plavanja v osnovni šoli v pristojnost države, obveznost občine ostajata strošek uporabe bazena in strošek prevoza k pouku plavanja (kar je vključeno v postavkah najemnine in stroški upravljanja ter šolski prevozi) ter celotni strošek pouka plavanja v osemletni osnovni šoli do izteka programa v šolskem letu 2005/06.

Poraba sredstev je nižja od predvidene na dveh nalogah (zgodnje učenje tujih jezikov in pouk plavanja) in višja na eni nalogi (zgodnje učenje računalništva). Razlog za razhajanje sta manjši oz. večji obseg izvajanja programa od predvidenega ter drugačna kadrovska zasedba, pri stroških uporabe bazena pri pouku plavanja pa tudi spremembe predvidenega razporeda pouka plavanja. Podatki o številu udeležencev nadstandardnih pedagoških programov so navedeni v tabeli v poglavju »nekateri osnovni podatki o programih na področju šolstva«.

## **05 Specifične namenske dotacije**

Postavka je namenjena pokrivanju občasnih programskih materialnih stroškov, vezanih na dejavnost osnovnih šol, ki nastanejo med letom in niso opredeljeni v okviru drugih nalog ter pokrivanju stroškov za pravno pomoč šolam pri vodenju različnih postopkov. Šole za ta namen v letu 2005 niso izstavile zahtevkov, zato na postavki ni bilo realizacije.

## **1231 OSNOVNO GLASBENO IZOBRAŽEVANJE**

Sredstva so bila namenjena delnemu pokrivanju osnovnih materialnih stroškov za izvajanje dejavnosti osnovnega glasbenega izobraževanja, ki ga na območju mestne občine izvaja Srednja glasbena in baletna šola Maribor, in so bila šoli nakazana v obliki redne mesečne dotacije. Pridobitev teh sredstev šoli omogoča določanje nižjih šolnin in s tem večjo dostopnost tovrstnega izobraževanja. V šolskem letu 2004/05 je bilo v vse programe osnovnega glasbenega izobraževanja, ki jih Srednja glasbena in baletna šola Maribor izvaja v enotah Center in Tabor, vključenih 955 učencev (v šolskem letu 2003/04 je bilo vključenih 1014 učencev). Sofinanciranje osnovnega glasbenega izobraževanja je ob obveznosti države tudi zakonska obveza lokalne skupnosti, predviden pa je tudi delež staršev (šolnine). Razmejitev obveznosti financiranja med državo, lokalno skupnostjo in starši ni jasno opredeljena. Delež mestne občine, ki je vsako leto opredeljen v mestnem proračunu, je po oceni oddelka minimalen in ga bo predvidoma v prihodnje potrebno povečati.

## **1261 IZOBRAŽEVANJE ODRASLIH**

### **01 Osnovna šola za odrasle**

Sredstva so bila namenjena pokrivanju stroškov osnovne šole za odrasle, ki jo za potrebe mestne občine izvaja Andragoški zavod Maribor – Ljudska univerza in sicer: funkcionalnih materialnih stroškov šolskega prostora, materialnih stroškov dodatnih – nadstandardnih pedagoških programov (107 udeležencev) in stroškov prevozov učencev v šolo in iz šole. Realizacija je enaka planiranemu obsegu sredstev. Mestna občina osnovno šolo za odrasle

(so)financira na enak način kot ostale osnovne šole, kar je tudi zakonska obveznost lokalne skupnosti.

## **02 Občinski programi izobraževanja odraslih**

Lokalna skupnost je po Zakonu o izobraževanju odraslih dolžna (so)financirati tudi druge izobraževalne programe za odrasle. Programi in obseg njihovega sofinanciranja so opredeljeni v skladu z vsakoletnim mestnim proračunom. V okviru občinskega programa izobraževanja odraslih je mestna občina v letu 2005 (so)financirala dva programa, ki ju je kot javni zavod izvajal Andragoški zavod Maribor – Ljudska univerza in sicer:

- **program projektnega učenja mladih (PUM)** – program je namenjen mladim, ki so izstopili iz rednih izobraževalnih programov in si niso pridobili niti osnovne poklicne izobrazbe. Namen in cilj programa je priprava udeležencev na ponovno vključitev v izobraževalni program vsaj do pridobitve prvega poklica. V letu 2005 je bilo v program vključenih 49 udeležencev, od tega 41 mladih občanov mestne občine, program pa je bil iz mestnega proračuna sofinanciran upoštevajoč delež udeležencev iz mestne občine. Realizacija je nižja od predvidene zaradi drugačne strukture udeležencev (občani mestne občine, drugi) in obsega sredstev, ki jih je zavod pridobil iz drugih virov. Sofinanciranje programa iz mestnega proračuna omogoča zavodu pridobitev sredstev pristojnih ministrstev;
- **Programi za tretje življenjsko obdobje** – programi so namenjeni splošnemu izobraževanju starejših občanov (učenje tujih jezikov, računalništva, likovno izobraževanje). V letu 2005 je bilo v vse programe vključenih 451 občanov mestne občine. Sredstva občinskega proračuna so bila namenjena sofinanciranju programov za tiste mariborske občane (57 občanov), ki jim socialni položaj sicer ne bi dopuščal vključitve;
- Obseg realiziranih sredstev je iz zgoraj navedenih razlogov nekoliko nižji od predvidenega;
- Pri tej postavki je potrebno posebej opozoriti, da kljub večkratnemu opozorilu oddelka za družbene dejavnosti v finančnem načrtu ni bilo predvidenih sredstev za financiranje programov izobraževanja odraslih na osnovi javnega razpisa. Izpad sredstev je posebej problematičen predvsem zato, ker so bila sredstva kot pred obremenitev proračuna za leto 2005 predvidena že v proračunu za leto 2004. Na tej osnovi je bil v letu 2004 objavljen javni razpis, ki je predvideval sofinanciranje programov v šolskem letu 2004/05. Postopek razpisa ni bil zaključen, ker župan ni sprejel odločitve v zvezi z razpisom, čeprav mu je oddelek za družbene dejavnosti posredoval strokovno utemeljen predlog, ki ga je oblikovala posebna, v ta namen imenovana strokovna komisija.

## **2201 SVETOVALNI CENTER ZA OTROKE, MLADOSTNIKE IN STARŠE MARIBOR**

Sredstva so bila porabljena za pokrivanje stroškov dela (14,5 delavcev) in materialnih stroškov za delovanje zavoda (funkcionalni stroški uporabe prostora z enako strukturo kot pri osnovnih šolah ter stroški permanentnega izobraževanja zaposlenih) v dogovorjenem deležu v višini 73 %, ki je bil določen na osnovi poročila centra o izvajanju dejavnosti v letu 2004 in ocenjen kot skladen z obsegom dejavnosti, ki jo center izvaja za potrebe Mestne občine Maribor. Center skladno z odlokom o ustanovitvi izvaja naslednji osnovni nalogi: svetovalno dejavnost za posameznike (otroke, mladostnike in starše), ki se srečujejo s težavami pri odraščanju otrok kot so psihosocialne, vedenjske, učne in druge motnje osebnostnega razvoja,

ter svetovalno–izobraževalno dejavnost za vzgojno–izobraževalne zavode in skupine zainteresiranih občanov, oboje vezano na reševanje in preventivo navedene problematike. Mestna občina Maribor je dejavnost zavoda, kot njegova ustanoviteljica, dolžna financirati v dogovorjenem obsegu.

## **020202 Program obnove objektov in opreme**

Skrb za objekte in opremo osnovnih šol ter objekte, v katerih se izvaja osnovno glasbeno izobraževanje in katerih lastnik je mestna občina (vzdrževanje in posodabljanje obstoječega ter pridobivanje dodatnega potrebnega prostora), je zakonska obveznost lokalne skupnosti in hkrati tudi obveznost lastnika, da s svojim premoženjem ravna kot dober gospodar. Na področju šolstva so ob osnovnošolskih v lasti mestne občine tudi nekateri drugi objekti, med njimi objekti, v katerih izvajajo svojo dejavnost Svetovalni center za otroke, mladostnike in starše, Andragoški zavod Maribor – Ljudska univerza, Dom Antona Skale Maribor ter zgradba na Razlagovi ulici 16 (Dom ustvarjalnosti mladih), v kateri deluje Zveza prijateljev mladine Maribor.

## **1022 INVESTICIJSKO VZDRŽEVANJE OBJEKTOV**

V letu 2005 so bila izvedena naslednja dela: celovita sanacija enega trakta (obnova električnih in vodovodnih instalacij ter centralnega ogrevanja z obnovo sten, stropov in tlakov) in dokončanje večletne obnove oken Osnovne šole Martina Konšaka Maribor (skupna vrednost 88,2 milijona SIT - praktično polovica vseh razpoložljivih sredstev za investicijsko vzdrževanje na področju šolstva), obnova telovadnice ter spremljajočih prostorov Osnovne šole Angela Besednjaka Maribor (obnova elektroinstalacij in centralnega ogrevanja z obnovo sten, stropov in tlakov – 19,5 mio SIT) in ene naravoslovne učilnice (6,7 mio SIT). Izvedena so bila še nekatera posamična investicijsko vzdrževalna dela: manjša popravila streh na dveh šolah (8,9 mio SIT); ureditev razdeljevalne kuhinje v eni podružnični šoli (7,4 mio SIT); delna zamenjava oken na dveh šolah (16,7 mio SIT); dokončanje ureditve sistema dvigal za učence s posebnimi potrebami na eni šoli (5,3 mio SIT); priprava projektne dokumentacije za delno (ena šola) ali celovito (dve šoli) prostorsko preureditev šol in za ureditev okolja ene šole (12,4 mio SIT); ostali del sredstev v skupni vrednosti okrog 12 mio SIT pa je bil realiziran za manjša, predvsem interventna investicijsko vzdrževalna dela na več šolah (popravila vodovodnih inštalacij, kanalizacije, strelovodov, centralnega ogrevanja, fasade in delna ureditev ograje).

Zaradi vrednostno večjega obsega interventnih del od predvidenega, pri oddaji nekaterih javnih naročil doseženih višjih cen od predvidenih, poznega sprejema proračuna in posledično zamika izvajanja del v zimski čas, v enem primeru pa tudi zaradi nepravočasno zaključenega denacionalizacijskega postopka niso bila realizirana vsa v letu 2005 predvidena dela (primer dvigalo za Osnovno šolo Gustava Šiliha, delna obnova sanitarij na eni šoli, nadomestna garaža na Osnovni šoli Kamnica – denacionalizacijski postopek) in jih bo potrebno izvesti v okviru mestnega proračuna 2006.

## **2231 OBNOVA OPREME**

Problematika obsega razpoložljivih sredstev, kot je že navedena v predhodnih poglavjih v zvezi z obnovo objektov in opreme, velja tudi za proračunsko postavko »obnova opreme«. Posledice že več let trajajočega premajhnega vlaganja v obnovo opreme je slabo stanje osnovne opreme učilnic na več šolah, zaostajanje z opremljanjem šol s specialnimi učilnicami (na primer: naravoslovne učilnice), drugih prostorov šol za izvajanje pedagoškega programa

devetletne osnovne šole (knjižnice) ter spremljajočih prostorov (šolska prehrana). Posebno problematiko predstavlja tudi opremljanje šol z računalniško opremo, kjer razpoložljiva sredstva ne dopuščajo niti zagotavljanja sofinancerskega deleža za sodelovanje šol na razpisih Ministrstva za šolstvo in šport za sofinanciranje tovrstne opreme.

V letu 2005 je bilo z razpoložljivimi sredstvi omogočeno: obnova 10 splošnih učilnic v štirih osnovnih šolah (3,5 mio SIT), nabava opreme za naravoslovno učilnico za eno osnovno šolo (2,6 mio SIT), nabava posameznih strojev in manjših delov opreme za kuhinje na 10 šolah (pomivalni stroji, štedilniki, kotli, termoporti za prevoz hrane – 12 mio SIT) ter računalniška oprema za Svetovalni center za otroke, mladostnike in starše (0,7 mio SIT). Realizacija je nižja od predvidene zaradi prihranka pri oddaji nekaterih javnih naročil (dosežene cene nižje od predvidenih), nekatere planirane nabave opreme pa niso bile realizirane zaradi poznega zaključevanja postopkov javnih naročil in bodo bremenile mestni proračun za leto 2006.

### **020203 Posebni programi**

#### **2210 VIŠJA STROKOVNA ŠOLA ZA GOSTINSTVO MARIBOR**

Sofinanciranje dejavnosti šole je bilo v letu 1998 vključeno v finančni načrt šolstva na osnovi pogodbe, sklenjene med Vlado Republike Slovenije, Občino Rogaška Slatina in Mestno občino Maribor. Sredstva mestnega proračuna so namenjena pokrivanju stroškov uporabe prostorov in opreme, njihov obseg pa je bil oblikovan po enakih kriterijih kot za osnovne šole.

#### **2212 OBČINSKI PROGRAMI ZA OTROKE IN MLADINO**

Financiranje programov za otroke in mladino nima izrecne zakonske podlage in jih Mestna občina Maribor že vrsto let sofinancira na osnovi v preteklosti sprejetih odločitev na nivoju občine na način, kot je navedeno v nadaljevanju.

#### **01 Programi Zveze prijateljev mladine in Doma ustvarjalnosti mladih**

Sredstva so bila namenjena pokrivanju stroškov dela za dogovorjen obseg dejavnosti Zveze prijateljev mladine Maribor in Doma ustvarjalnosti mladih, ki deluje v njeni sestavi (skupaj za stroške dela 4,75 delavcev), delnemu pokrivanju funkcionalnih stroškov prostora (objekt na Razlagovi 16, Maribor), stroškov permanentnega izobraževanja zaposlenih za zgoraj navedeno število delavcev ter pokrivanju programskih materialnih stroškov za programe, ki po vsebini in ciljni populaciji sodijo na področje šolstva in so za udeležence praviloma brezplačni. Zveza prijateljev mladine Maribor za izvajanje programov pridobiva ob sredstvih občinskega proračuna še sredstva drugih proračunskih virov (državni proračun), različnih fundacij in sponzorjev.

Osnovni podatki o realiziranih programih (ki so bili sofinancirani) v letu 2005:

- prireditve – Pustovanje, Otroški Lent, Teden otroka, Otroški parlament, Veseli december; aktivna udeležba na posameznih prireditvah je ocenjena na od okoli 60 (otroški parlament) do okoli 600 mariborskih otrok in mladine (pustovanje);
- kulturno izobraževalni programi – Bralna značka (v programu je sodelovalo okrog 9600 učencev in otrok mariborskih osnovnih šol in vrtcev), v okviru programa bralne značke je bil organiziran tudi projekt »bralni maraton«, ki se ga je udeležilo 55 otrok oz. mladih;
- stalni prostočasni programi za otroke in mladino - ustvarjalne delavnice (predvsem likovne, modelarska, računalniška) in poučni izleti, ki potekajo med šolskim letom v času



pouka v popoldanskem času, v času medletnih tedenskih počitnic pa v dopoldanskem času v Domu ustvarjalnosti mladih in v okviru programa Deveta dežela na nekaterih drugih lokacijah v mestu (v glavnem na osnovnih šolah) - v povprečju je posamezne delavnice v Domu ustvarjalnosti mladih obiskovalo okrog 9 otrok in mladih in 17 v okviru programa Deveta dežela;

- počitniški prostočasni programi (v času poletnih počitnic) za otroke in mladino, organizirani v Domu ustvarjalnosti mladih ter na drugih lokacijah na področju mestne občine (osnovne šole, krajevne skupnosti): ustvarjalne delavnice, poučni izleti, ogledi kulturnih in drugih zanimivih institucij, športne dejavnosti, tekmovanja. Programi so potekali v juliju in avgustu vsak dan med 9. in 14. uro (povprečna udeležba posameznih programov - 18 otrok in mladih);
- projekt »Leteči avtobus« - program je namenjen predvsem srednješolski mladini in še ni zaživel v želenem obsegu; v letu 2005 je bilo izvedenih več vsebinsko različnih programov v obliki delavnic ali posameznih projektov na okrog 12 različnih lokacijah na področju mestne občine. Mobilnost programov »letečega avtobusa« je omogočala tudi popestritev in dopolnjevanje drugih programov Zveze prijateljev mladine in povezovanje s programi drugih izvajalcev mladinskih programov;
- Podatki o programih so povzeti iz poročil Zveze prijateljev mladine o izvajanju posameznih programov v letu 2005;
- Obseg realiziranih sredstev je nižji od predvidenega na vseh postavkah stroškov dela, ker v letu 2005 ni bilo mogoče realizirati v finančnem načrtu predvidenega prenosa projekta »Mladi za napredek Maribor« v izvajanje Domu ustvarjalnosti mladih.

## **02 Projekt »Maribor, mesto znanja in ustvarjalnosti«**

Projekt obsega več programov, ki so razporejeni v tri vsebinske sklope in so bili razen programa podelitve občinskih priznanj najuspešnejšim učencem in dijakom (so)financirani na osnovi dveh javnih razpisov (»Mladi za napredek Maribora«, »Maribor – mesto znanja in ustvarjalnosti«).

Osnovni podatki o obsegu dejavnosti v letu 2005 po posameznih vsebinskih sklopih, ki jih je v okviru projekta (so)financirala mestna občina:

- v okviru **»mladinskega raziskovalnega programa«** so bili (so)financirani naslednji programi: »Mladi za napredek Maribora« (občinski program, v okviru katerega osnovnošolci in srednješolci izdelujejo raziskovalne naloge in inovacijske predloge), v katerem je sodelovalo 11 osnovnih šol (101 učencev, 45 mentorjev), 15 srednjih šol in dijaških domov (206 dijakov, 90 mentorjev) ter 126 članov ocenjevalnih komisij; 5 poletnih raziskovalnih taborov in šol (141 udeležencev – učencev, dijakov in študentov, 21 mentorjev) in tri izobraževalno-informativne prireditve (okrog 1.600 udeležencev), organiziranih na območju mestne občine;
- v okviru programa **»tekmovanja v znanju«** je mestna občina sofinancirala organizacijo in izvedbo osnovnošolskih in srednješolskih tekmovanj v znanju, ki so bila organizirana na njenem območju (okrog 500 tekmovalcev); 118 učencem in dijakom pa je bila sofinancirana udeležba na tekmovanjih v znanju (praviloma) izven območja mestne občine na regijskem, državnem ali/in mednarodnem nivoju. V ta sklop je vključen tudi del stroškov podelitve priznanj mestne občine najuspešnejšim učencem in dijakom mariborskih osnovnih in srednjih šol ter njihovim mentorjem;

- v okviru programa »**mladi talenti**« je bilo v letu 2005 dvema učencema zagotovljeno sofinanciranje dodatnega usposabljanja oziroma izobraževanja;
- Skupna realizacija na tej proračunski postavki je nižja od predvidene zaradi poznega sprejetja proračuna mestne občine za leto 2005 in posledično pozne objave javnih razpisov.

### **03 Programi za preprečevanje zasvojenosti mladih**

V proračunu so bila predvidena sredstva za sofinanciranje specifičnih preventivnih programov za preprečevanje zasvojenosti otrok in mladine, ki so jih šole izvedle v šolskem letu 2004/05 in so bili namenjeni otrokom, mladini, staršem in učiteljem (programi informacijskega, vzgojnega in izobraževalnega značaja v smislu seznanjanja s problematiko najrazličnejših oblik zasvojenosti, pridobivanja informacij in znanj o nevarnosti drog, o nevarnostih drugih oblik zasvojenosti, o preventivi pred negativnimi vedenjskimi odkloni mladih, o možnostih družine in šole pri oblikovanju pozitivne osebnosti otrok, o skrbi za zdravje in zdrav način življenja...). Namen predvidenega sofinanciranja mestne občine je bil vzpodbujanje izvajanja navedenih programov v mariborskih osnovnih in srednjih šolah ter dijaških domovih.

Sredstva so bila namenjena predvsem pokrivanju stroškov zunanjih izvajalcev - pristojnih in strokovno usposobljenih institucij ali posameznih strokovnjakov za posamezna tematska področja. Do realizacije porabe teh sredstev zaradi pomanjkanja programskih podlag, ki bi jih moral sprejeti mestni svet v letu 2005 ni prišlo.

### **04 Mladinski informacijsko – svetovalni centri**

Sredstva so bila namenjena (so)financiranju materialnih stroškov za izvajanje informacijsko – svetovalne dejavnosti mladih, z izvajanjem katere je omogočen brezplačen dostop mladim do najrazličnejših informacij. Sredstva so bila razdeljena na osnovi javnega razpisa in sicer enemu izvajalcu za izvajanje in koordiniranje, ter šestim izvajalcem za izvajanje informativno – svetovalne dejavnosti za mlade na območju Mestne občine Maribor. Seznam prejemnikov sredstev je v prilogi tega gradiva.

## **3350 JAVNA DELA NA PODROČJU ŠOLSTVA**

V letu 2005 je bilo na področju šolstva sofinanciranih 25 programov javnih del za potrebe javnih zavodov in drugih institucij na področju vzgoje in izobraževanja, v katere je bilo vključenih povprečno 34 delavcev pri 22 izvajalcih. Realizacija je nekoliko višja od planirane v finančnem načrtu zaradi večjega dejanskega obsega obveznosti od predvidenih (večji obseg pravočasno angažiranih delavcev in manj izpadov zaposlitev kot v preteklih letih ter nova obveznost plačevanje sredstev za prispevke do minimalne plače za tiste udeležence javnih del, katerih plača ni dosegala zneska minimalne plače, kar v času priprave proračuna še ni bilo predvideno). Programi javnih del so tudi v letu 2005 pomenili časovno omejeno zapolnjevanje kadrovskih vrzeli v javnih zavodih in drugih institucijah na področju šolstva, hkrati pa podporo mestne občine aktivni politiki zaposlovanja.

### **020204 Investicije**

#### **1020 NOVOGRADNJE, REKONSTRUKCIJE IN ADAPTACIJE**

V letu 2005 je bilo na tej postavki predvideno: priprava in delna izvedba investicije v obnovo in dograditev ter ureditev zunanjih površin podružnične šole Brezje, podružnice Osnovne šole Draga Kobala Maribor (predvideno je dvoletno izvajanje investicije v letih 2005 in 2006),

dokončanje investicijske in projektne dokumentacije za dograditev telovadnice in ureditev okolja Osnovne šole Angela Besednjaka Maribor ter sofinanciranje Medicinske fakultete Maribor (izvedba naloge ni bila v pristojnosti oddelka za družbene dejavnosti).

Izvajanje investicije v podružnično šolo Brezje je bilo v letu 2005 realizirano v bistveno manjšem obsegu od predvidenega (indeks 23,3 %) zaradi poznega sprejetja proračuna in relativno dolgotrajnih postopkov oddaje javnih naročil. Investicija je bila v proračun vključena zaradi nujne sanacije obstoječih prostorov in prilagoditve objekta potrebam devetletne osnovne šole v skupni predvideni vrednosti 242,1 mio SIT kot dvoletna investicija s predvidenim izvajanjem v letu 2005 v obsegu 111,3 mio SIT in v letu 2006 v obsegu 130,8 mio SIT. Zaradi zamika izvajanja investicije glede na predviden terminski plan so vsa predvidoma še potrebna sredstva za dokončanje investicije vključena v mestni proračun za leto 2006.

Dokončanje investicijske in projektne dokumentacije za dograditev telovadnice in ureditev okolja Osnovne šole Angela Besednjaka Maribor ni bilo realizirano zaradi prerazporeditve sredstev na področje predšolske vzgoje za izvedbo nujne investicije, za izvedbo katere je bil v finančnem načrtu predviden manjši obseg sredstev od dejansko potrebnega (v postopku oddaje javnih naročil so bile dosežene višje cene od predvidenih). Izvedba nerealizirane naloge je vključena v mestni proračun za leto 2006.

### **1023 Sofinanciranje razvojnih programov univerze**

#### **1023-01 Medicinska fakulteta**

Na osnovi pogodbe med Univerzo Maribor in MOM je bil nakazan 3. obrok. Planiranih in porabljenih je bilo 25 mio SIT.

**SPECIFIKACIJA ODHODKOV PRORAČUNA MESTNE OBČINE MARIBOR PRI PROGRAMSKIH JAVNIH  
RAZPISIH S PODROČJA DRUŽBENIH DEJAVNOSTI V LETU 2005**

**PODROČJE**

**ŠOLSTVO**

<b>1</b>	SOFINANCIRANJE PROGRAMOV ZA ŠOLSKE OTROKE IN MLADINO V SKLOPU PROJEKTA " MARIBOR - MESTO ZNANJA IN USTVARJALNOSTI" ( OBJAVA JAVNEGA RAZPISA : URADNI LIST REPUBLIKE SLOVENIJE ŠTEVILKA 69/2005 IN SPLETNE STRANI MESTNE OBČINE MARIBOR, 22. JULIJ 2005 )	<b>ŠOLSTVO</b> TABELA 1
----------	---	----------------------------

PREJEMNIK SREDSTEV		PROGRAM		PARTICIPACIJA PRORAČUNA MESTNE OBČINE MARIBOR ( SIT )
1	SLAVISTIČNO DRUŠTVO MARIBOR	1	VSESLOVENSKO TEKMOVANJE V ZNANJU SLOVENŠČINE ZA CANKARJEVO PRIZNANJE	400.000
2	ZALOŽBA OBZORJA d.d. MARIBOR	2	DRŽAVNO TEKMOVANJE NAJBOLJŠI NEMŠKI PROJEKT OB EVROPSKEM DNEVU JEZIKOV	200.000
3	FAKULTETA ZA ELEKTROTEHNIKO, RAČUNALNIŠTVO IN INFORMATIKO, UM	3	ZIMSKA POČITNIŠKA ŠOLA 2005	144.300
4	PEDAGOŠKA FAKULTETA, UM	4	DELAVNICA PRI MOLEKULSKIH ŠKRATIH	150.000
5	MLADINSKI KULTURNI CENTER MARIBOR	5 6	KALEIDOSKOP - PRODUKCIJSKA IZOBRAŽEVALNA DELAVNICA DELAVNICA AVDIOSTUDIJSKE TEHNOLOGIJE ZA ZAČETNIKE	190.000 80.000
8	KULTURNO DRUŠTVO PLESNA IZBA MARIBOR	18	DELAVNICA DIMENZIJA LETEČIH TAL	137.359
3	II. GIMNAZIJA MARIBOR	3 4 5 6 7 8 9 10 11 12	FESTIVAL FRANKOFONSKEGA GLEDALIŠČA DRŽAVNO TEKMOVANJE IZ ANGLEŠČINE DRŽAVNO TEKMOVANJE IZ FRANCOŠČINE DRŽAVNO TEKMOVANJE IZ NEMŠČINE DRŽAVNO TEKMOVANJE IZ ZGODOVINE DRŽAVNO TEKMOVANJE IZ MATEMATIKE DRŽAVNO TEKMOVANJE IZ FIZIKE REGIJSKO TEKMOVANJE IZ FIZIKE DRŽAVNO TEKMOVANJE IZ KEMIJE DRŽAVNO TEKMOVANJE IZ BIOLOGIJE	400.000 23.798 25.513 11.360 14.424 13.939 43.214 21.200 62.915 43.262
7	SREDNJA STROJNA ŠOLA MARIBOR	17	DIGITALNA FOTOGRAFIJA (STROKOVNO IZPOLNJEVANJE MENTORJEV)	60.668
9	PETIA ATANASOVA	19	ŠOLA ZA GLASBO, DRAMO IN PLES (MLADI TALENTI)	54.720
10	ANA KRAMER	20	PIRAN V GLASBI (MLADI TALENTI)	55.341
<b>SOFINANCIRANI PROGRAMI - SKUPAJ</b>				<b>2.132.013</b>

<b>2</b>	SOFINANCIRANJE INFORMACIJSKO - SVETOVALNE DEJAVNOSTI ZA MLADE ( OBJAVA JAVNEGA RAZPISA : URADNI LIST REPUBLIKE SLOVENIJE ŠTEVILKA 89/2005 IN SPLETNE STRANI MESTNE OBČINE MARIBOR, 7. OKTOBER 2005 )	<b>ŠOLSTVO</b> TABELA 2
----------	--	----------------------------

PREJEMNIK SREDSTEV		DEJAVNOST		PARTICIPACIJA PRORAČUNA MESTNE OBČINE MARIBOR ( SIT )
1	PEKARNA MAGDALENSKE MREŽE MARIBOR	1	IZVAJANJE IN KOORDINIRANJE DEJAVNOSTI INFORMIRANJA IN SVETOVANJA ZA MLADE	2.086.770
2	MLADINSKI KULTURNI CENTER MARIBOR	3	IZVAJANJE DEJAVNOSTI INFORMIRANJA IN SVETOVANJA ZA MLADE	877.282
3	KULTURNO IZOBRAŽEVALNO DRUŠTVO KIBLA MARIBOR	4	IZVAJANJE DEJAVNOSTI INFORMIRANJA IN SVETOVANJA ZA MLADE	877.282
4	MLADINSKI KULTURNI CENTER OSMICA MARIBOR	5	IZVAJANJE DEJAVNOSTI INFORMIRANJA IN SVETOVANJA ZA MLADE	877.282
5	ZAVOD PIP MARIBOR	6	IZVAJANJE DEJAVNOSTI INFORMIRANJA IN SVETOVANJA ZA MLADE	877.282
6	ZVEZA PRIJATELJEVE MLADINE MARIBOR	7	IZVAJANJE DEJAVNOSTI INFORMIRANJA IN SVETOVANJA ZA MLADE	800.000
7	MARIBORSKA KNJIŽNICA MARIBOR	8	IZVAJANJE DEJAVNOSTI INFORMIRANJA IN SVETOVANJA ZA MLADE	500.000
<b>SOFINANCIRANJE INFORMACIJSKO-SVETOVALNE DEJAVNOSTI - SKUPAJ</b>				<b>6.895.898</b>

<b>3</b>	PROJEKT "MARIBOR - MESTO ZNANJA IN USTVARJALNOSTI" <b>MLADI ZA NAPREDEK MARIBORA</b> OBVESTILO O RAZPISU : VEČER, 2. FEBRUARJA 2005 CELOTNO BESEDILO RAZPISA JE BILO OBJAVLJENO NA SPLETNIH STRANEH MESTNE OBČINE MARIBOR, O RAZPISU PA SO BILE MARIBORSKE ŠOLE IN DIJAŠKI DOMOVI TUDI POSEBEJ PISNO OBVEŠČENI	<b>ŠOLSTVO</b> TABELA 3
----------	--	----------------------------

SPECIFIKACIJA STROŠKOV PROJEKTA			OSNOVNE ŠOLE ( 51 NALOG )	SREDNJE ŠOLE ( 121 NALOG )	PROJEKT SKUPAJ ( 172 NALOG )
<b>A</b> PRIPRAVA, ZAGOVORI IN OCENJEVANJE NALOG					<b>3.333.971</b>
1	DELNO POKRITJE MATERIALNIH STROŠKOV ŠOL PRI PRIPRAVI NALOG		513.000	1.185.000	1.698.000
2	AVTORSKI HONORARJI ČLANOV STROKOVNIH KOMISIJ		362.000	948.100	1.310.100
3	AVTORSKI HONORARJI IZVAJALCEV STROKOVNIH POSVETOV				126.000
4	NAPITKI ZA UDELEŽENCE PRI ZAGOVORIH NALOG				199.871
<b>B</b> PREDSTAVITEV PROJEKTA IN ZAKLJUČNA PRIREDITEV					<b>908.180</b>
1	STROŠKI ZAKLJUČNE PRIREDITVE	VIDEO PROJEKCIJA			237.600
2		OZVOČENJE IN OSVETLITEV			42.000
3		POGOSTITEV UDELEŽENCEV			221.540
4	TISKARSKE STORITVE	TISKANJE BROŠUR			270.000
5		TISKANJE DIPLOM, MAP IN PLAKATOV			137.040
<b>C</b> NAGRADE			1.076.100	2.599.149	<b>3.675.249</b>
1	DVODNEVNI IZLET ZA AVTORJE NAJBOLJŠIH NALOG IN NJIHOVE MENTORJE		321.100	691.600	1.012.700
2	NAGRADE MENTORJEM		525.000	1.242.000	1.767.000
3	KNJIŽNE NAGRADE NAJBOLJŠIM ŠOLAM		230.000	230.000	460.000
4	NAGRADA dr. BREDE ŽERJAL NAJUSPEŠNEJŠEMU AVTORJU (RAČUNALNIK)			410.454	410.454
5	KNJIŽNA NAGRADA MENTORJU NAJUSPEŠNEJŠEGA AVTORJA			25.095	25.095
<b>MLADI ZA NAPREDEK MARIBORA - SKUPAJ</b>					<b>7.917.400</b>

REALIZACIJA FINANČNIH NAČRTOV ZA LETO 2005	REALIZACIJA PROGRAMA OBNOVE OBJEKTOV IN OPREME ZA LETO 2005	
	PODROČJE	ŠOLSTVO
REKAPITULACIJA EVIDENTIRANIH POTREB TER NAČRTOVANIH IN REALIZIRANIH PRIORITETNIH VLAGANJ		

1	EVIDENTIRANE POTREBE TER NAČRTOVANA IN REALIZIRANA PRIORITETNA VLAGANJA V LETU 2005  ZBIRNI PREGLED PO VSEBINSKIH SKLOPIH	EVIDENTIRANE POTREBE	NAČRTOVANA PRIORITETNA VLAGANJA 2005	REALIZIRANA PRIORITETNA VLAGANJA 2005	PRENOS OBVEZNOSTI V LETO 2005	INDEKS REALIZACIJE PROGRAMA (3 : 2)	STRUKTURA REALIZIRANIH VLAGANJ (%)	INDEKS POKRITJA POTREB (3 : 1)	PREDOBREMITVE PRORAČUNA ZA LETO 2006
		1	2	3	4	5	6	7	8
	<b>INVESTICIJSKO VZDRŽEVANJE OBJEKTOV</b>	<b>2.045.118.400</b>	<b>178.183.900</b>	<b>177.694.076</b>	<b>3.716.364</b>	<b>99,7</b>	<b>77,4%</b>	<b>8,7</b>	<b>14.546.189</b>
	OBNOVA STREH, OSTREŠIJ IN KLEPARSKIH IZDELKOV TER SANACIJA VLAGE	278.541.300	6.062.500	8.959.788	0	147,8	3,9%	3,2	0
	OBNOVA ELEKTROINSTALACIJ	182.027.000	43.919.500	44.430.055	0	101,2	19,4%	24,4	0
	OBNOVA CENTRALNEGA OGREVANJA	165.066.600	25.126.100	29.070.336	0	115,7	12,7%	17,6	0
	OBNOVA SANITARIJ	183.175.500	4.536.100	1.067.700	0	23,5	0,5%	0,6	0
	OBNOVA KUHINJ	99.830.800	11.801.400	12.499.976	0	105,9	5,4%	12,5	1.547.900
	OBNOVA NOTRANJIH OPLESKOV, TAL, STROPOV IN STAVBNEGA POHIŠTVA	487.768.600	53.425.400	48.781.013	0	91,3	21,3%	10,0	2.478.231
	OBNOVA FASAD	73.338.000	0	1.685.694	0	K <sub>2</sub> = 0	0,7%	2,3	0
	CELOVITA OBNOVA IN/ALI PREUREDITEV POSAMEZNIH PROSTORSKIH SKLOPOV	430.424.400	14.880.500	13.954.038	0	93,8	6,1%	3,2	0
	UREDITEV ZUNANJIH POVRŠIN	75.762.000	4.936.200	4.054.544	0	82,1	1,8%	5,4	0
	SANACIJA ZAKLONIŠČ	22.911.700						0	
	OSTALA INVESTICIJSKO - VZDRŽEVALNA DELA	46.272.500	10.996.300	13.190.933	3.716.364	120,0	5,7%	28,5	10.520.058
	REZERVIRANO ZA INTERVENCIJE		2.499.900						

1	EVIDENTIRANE POTREBE TER NAČRTOVANA IN REALIZIRANA PRIORITYETNA VLAGANJA V LETU 2005	EVIDENTIRANE POTREBE	NAČRTOVANA PRIORITYETNA VLAGANJA 2005	REALIZIRANA PRIORITYETNA VLAGANJA 2005	PRENOS OBVEZNOSTI V LETO 2005	INDEKS REALIZACIJE PROGRAMA (3:2)	STRUKTURA REALIZIRANIH VLAGANJ (%)	INDEKS POKRITJA POTREB (3:1)	PREDOBREMNITVE PRORAČUNA ZA LETO 2006
	ZBIRNI PREGLED PO VSEBINSKIH SKLOPIH								
	<b>OBNOVA OPREME</b>	<b>290.209.700</b>	<b>27.731.000</b>	<b>23.092.019</b>	<b>0</b>	<b>83,3</b>	<b>10,1%</b>	<b>8,0</b>	<b>2.724.592</b>
	OPREMA ZA UČILNICE, KABINETE IN GARDEROBE	197.059.000	11.486.500	10.308.282	0	89,7	4,5%	5,2	2.724.592
	AVDIOVIZUALNI IN TEHNIČNI PRIPOMOČKI ZA POUK	10.500.000	0	0	0			0	0
	OPREMA ZA TELOVADNICE IN ZUNANJA IGRIŠČA	17.170.500	0	0	0			0	0
	OPREMA ZA KUHINJE IN JEDILNICE	44.647.200	13.344.000	12.098.057	0	90,7	5,3%	27,1	0
	ŠOLSKA VOZILA IN DELOVNI STROJI ZA VZDRŽEVANJE ZUNANJIH POVRŠIN	950.000	0	0	0			0	0
	OSTALA OPREMA	19.883.000	1.400.000	685.680	0	49,0	0,3%	3,4	0
	REZERVIRANO ZA INTERVENCIJE		1.500.500						
	<b>INVESTICIJE</b>		<b>123.079.400</b>	<b>28.728.275</b>	<b>82.947.027</b>	<b>23,3</b>	<b>12,5%</b>		<b>109.222.431</b>
	OŠ DRAGA KOBALA - PODRUŽNICA BREZJE ADAPTACIJA IN DOGRADITEV ŠOLSKE ZGRADBE TER UREDITEV ZUNANJIH POVRŠIN ŠOLE		117.840.000	28.728.275	80.521.347	24,4	12,5%		109.222.431
	OŠ ANGELA BESEDNJAKA DOGRADITEV TELOVADNICE IN UREDITEV ZUNANJIH POVRŠIN ŠOLE		5.239.400	0	2.425.680				0
	<b>OBNOVA OBJEKTOV IN OPREME - SKUPAJ</b>		<b>328.994.300</b>	<b>229.514.370</b>	<b>86.663.391</b>	<b>69,8</b>	<b>100,0%</b>		<b>126.493.212</b>



2		INVESTICIJSKO VZDRŽEVANJE OBJEKTOV	OBNOVA OPREME	INVESTICIJE	REALIZIRANA VLAGANJA (SKUPAJ)	
REALIZIRANA PRIORITETNA VLAGANJA V LETU 2005  ZBIRNI PREGLED PO ŠOLAH					ZNESEK	%
1	OŠ KAMNICA	307.370	1.365.401	0	1.672.771	0,7%
2	OŠ PREŽIHOVEGA VORANCA	0	120.480	0	120.480	0,1%
3	OŠ BOJANA ILICHA	470.880	834.600	0	1.305.480	0,6%
4	OŠ BRATOV POLANČIČEV	0	0	0	0	0%
5	OŠ IVANA CANKARJA	9.751.160	2.670.192	0	12.421.352	5,4%
6	OŠ FRANCA ROZMANA - STANETA	0	0	0	0	0%
7	OŠ MALEČNIK	0	0	0	0	0%
8	OŠ TONETA ČUFARJA	1.682.789	1.524.720	0	3.207.509	1,4%
9	OŠ DRAGA KOBALA	1.926.106	999.698	28.728.275	31.654.079	13,8%
10	OŠ BORCEV ZA SEVERNO MEJO	9.850.169	0	0	9.850.169	4,3%
11	OŠ SLAVE KLAVORE	5.885.803	1.982.437	0	7.868.240	3,4%
12	OŠ MARTINA KONŠAKA	88.239.466	0	0	88.239.466	38,4%
13	OŠ ANGELA BESEDNJAKA	22.201.254	610.194	0	22.811.448	9,9%
14	OŠ BORISA KIDRIČA	327.600	0	0	327.600	0,1%
15	OŠ FRANCETA PREŠERNA	7.198.800	3.197.285	0	10.396.085	4,5%
16	OŠ MAKSA DURJAVE	15.870.786	0	0	15.870.786	6,9%
17	OŠ JANKA PADEŽNIKA	7.768.652	4.169.301	0	11.937.953	5,2%
18	OŠ LUDVIKA PLIBERŠKA	0	723.408	0	723.408	0,3%
19	OŠ TABOR II	0	433.200	0	433.200	0,2%
20	OŠ TABOR I	889.080	3.775.423	0	4.664.503	2,0%
21	OŠ RADA ROBIČA, LIMBUŠ	5.324.160	0	0	5.324.160	2,3%
22	OŠ GUSTAVA ŠILIH	0	0	0	0	0
23	SREDNJA GLASBENA IN BALETNA ŠOLA	0	0	0	0	0
24	ANDRAGOŠKI ZAVOD - LJUDSKA UNIVERZA	0	0	0	0	0
25	SVETOVALNI CENTER ZA OTROKE, MLADOSTNIKE IN STARŠE	0	685.680	0	685.680	0,3%
26	ZPM - DOM USTVARJALNOSTI MLADIH	0	0	0	0	0%
<b>REALIZIRANE PRIORITETE - SKUPAJ</b>		<b>177.694.076</b>	<b>23.092.019</b>	<b>28.728.275</b>	<b>229.514.370</b>	<b>99,8%</b>

3 SPECIFIKACIJA REALIZIRANIH PRIORITETNIH VLAGANJ V LETU 2005			KOLIČINA	REALIZACIJA FINANČNEGA NAČRTA ZA LETO 2005		PRENOS OBVEZNOSTI V LETO 2006	PREDOBREMITIVNE PRORAČUNA ZA LETO 2006
				NAČRTOVANA VLAGANJA	NENAČRTOVANA INTERVENTNA VLAGANJA		
<b>INVESTICIJSKO VZDRŽEVANJE OBJEKTOV</b>				<b>172.065.065</b>	<b>5.629.011</b>	<b>3.716.364</b>	<b>14.546.189</b>
OŠ KAMNICA	4	INTERVENTNA OBNOVA VODOVODNE INSTALACIJE V SANITARIJAH		0	178.620	0	0
	11	INTERVENTNO POPRAVILO ZUNANJEGA VODOVODNEGA PRIKLJUČKA		0	128.750	0	0
	11	IZGRADNJA NADOMESTNE VEČNAMENSKE GARAŽE		0	0	3.716.364	0
OŠ BOJANA ILICHA	5	INTERVENTNA OBNOVA DVIŽNE PLOŠČADI ZA TRANSPORT ŽIVIL		0	470.880	0	0
OŠ IVANA CANKARJA	MATIČNA ŠOLA	5	INTERVENTNA OBNOVA VODOVODNE INSTALACIJE V KUHINJI	0	635.280	0	0
		7	INTERVENTNO POPRAVILO ZAHODNE (DVORIŠČNE) FASADE	0	1.685.694	0	0
	PODRUŽNICA KOŠAKI	5	UREDITEV RAZDELILNE KUHINJE	7.430.186	0	0	0
OŠ TONETA ČUFARJA	2	OBNOVA STRELOVODNE INSTALACIJE		335.160	0	0	0
	5	UREDITEV INSTALACIJSKIH PRIKLJUČKOV V KUHINJI		1.347.629	0	0	0
OŠ DRAGA KOBALA	3	INTERVENTNA ZAMENJAVA GORILNIKOV V KOTLOVNICI		1.926.106	0	0	0
OŠ BORCEV ZA SEVERNO MEJO	1	OBNOVA RAVNE STREHE IN ODTOKOV		8.351.772	0	0	0
	2	INTERVENTNO POPRAVILO STRELOVODA		191.854	0	0	0
	3	UREDITEV ZUNANJE OGRAJE OB IGRIŠČU ZA PRVO TRIADO		1.306.544	0	0	0
OŠ SLAVE KLAVORE	1	SANACIJA RAVNE STREHE NAD STARIM DELOM ŠOLSKE ZGRADBE		608.016	0	0	0
	9	IZDELAVA PROJEKTA ZA UREDITEV OKOLJA		2.748.000	0	0	0
	11	INTERVENTNA SANACIJA ZUNANJE KANALIZACIJE		0	2.529.787	0	0
OŠ MARTINA KONŠAKA	2	OBNOVA ELEKTROINSTALACIJ V "JV" TRAKTU ŠOLSKE ZGRADBE		37.964.459	0	0	0
	3	OBNOVA CENTRALNEGA OGREVANJA V "JV" TRAKTU ŠOLSKE ZGRADBE		20.570.632	0	0	0
	6	ZAMENJAVA OKEN		25.000.608	0	0	0
	11	OBNOVA VODOVODNE INSTALACIJE V UČILNICAH "JV" TRAKTA		4.703.768	0	0	0
OŠ ANGELA BESEDNJAKA	2	OBNOVA ELEKTROINSTALACIJ V TELOVADNICI		5.938.582	0	0	0
	3	OBNOVA CENTRALNEGA OGREVANJA V TELOVADNICI		6.573.598	0	0	0
	5	IZDELAVA PROJEKTA ZA UREDITEV RAZDELILNE KUHINJE		2.616.000	0	0	0
	6	ZAMENJAVA PARKETA V TELOVADNICI		6.174.822	0	0	0
	6	POSTAVITEV OBLAZINJENIH STENSKIH OBLGOV V TELOVADNICI		898.251	0	0	0
OŠ BORISA KIDRIČA	11	INTERVENTNO POPRAVILO NOTRANJE KANALIZACIJE		327.600	0	0	0
OŠ BORISA FRANCETA PREŠERNA	8	IZDELAVA PROJEKTA ZA PROSTORSKO PREUREDITEV ŠOLSKE ZGRADBE		7.198.800	0	0	0
OŠ MAKSA DURJAVE	6	ZAMENJAVA OKEN		15.693.918	0	0	2.478.231
	11	INTERVENTNO POPRAVILO VODOVODA V MALI TELOVADNICI		176.868	0	0	0
OŠ JANKA PADEŽNIKA	6	ZAMENJAVA OKEN		1.013.414	0	0	0
	8	UREDITEV NARAVOSLOVNE UČILNICE		6.755.238	0	0	0

3				KOLIČINA	REALIZACIJA FINANČNEGA NAČRTA ZA LETO 2005		PRENOS OBVEZNOSTI V LETO 2006	PREDOBREMITVE PRORAČUNA ZA LETO 2006
SPECIFIKACIJA REALIZIRANIH PRIORITETNIH VLAGANJ V LETU 2005					NAČRTOVANA VLAGANJA	NENAČRTOVANA INTERVENTNA VLAGANJA		
OŠ TAVOR I	4	ZAMENJAVA PISOARJEV V SANITARIJAH			889.080			
	5	UREDITEV INSTALACIJSKIH PRIKLJUČKOV V KUHINJI			0	0	0	1.547.900
OŠ RADA ROBIČA LIMBUŠ	11	UREDITEV DVIGALA ZA GIBALNO OVIRANE UČENCE (II. FAZA)			5.324.160	0	0	0
OŠ GUSTAVA ŠILIHA	11	UREDITEV DVIGALA ZA GIBALNO OVIRANE UČENCE			0	0	0	10.520.058
<b>OBNOVA OPREME</b>					<b>20.214.177</b>	<b>2.877.842</b>	<b>0</b>	<b>2.724.592</b>
OŠ KAMNICA	1	POHIŠTVO ZA UČILNICE		2	1.365.401	0	0	0
OŠ PREŽIHOVEGA VORANCA	1	ELEKTRIČNI ŠTEDILNIK ZA GOSPODINJSKO UČILNICO		1	120.480	0	0	0
OŠ BOJANA ILIČA	4	POMIVALNI STROJ		1	834.600	0	0	0
OŠ IVANA CANKARJA	4	OBNOVA RAZDELILNE KUHINJE - KUHINJSKA OPREMA	PODRUŽNICA KOŠAKI		2.670.192	0	0	0
OŠ FRANCA ROZMANA - STANETA	1	POHIŠTVO ZA UČILNICE		2	0	0	0	1.410.968
OŠ TONETA ČUFARJA	4	KOMBINIRANI ŠTEDILNIK		1	522.000	0	0	0
	4	TROKADERO INOX		1	120.000	0	0	0
	4	POMIVALNI STROJ S SPREMLJAJOČIMI ELEMENTI (KOMPLET)		1	882.720	0	0	0
OŠ DRAGA KOBALA	4	KUHINJSKI PLINSKI KOTEL (150 l) - INTERVENTNO		1	0	999.698	0	0
OŠ SLAVE KLAVORE	1	POHIŠTVO ZA UČILNICE		3	1.982.437	0	0	0
OŠ MARTINA KONŠAKA	1	POHIŠTVO ZA UČILNICE		2	0	0	0	1.313.624
OŠ ANGELA BESEDNJAKA	4	KUHINJSKI ELEKTRIČNI KOTEL (150l)		1	610.194	0	0	0
OŠ FRANCETA PREŠERNA	1	POHIŠTVO ZA UČILNICE		2	1.435.169	0	0	0
	4	TERMOPORTI ZA PREVOZ HRANE		2	245.196	0	0	0
	4	KUHINJSKI ELEMENTI		10	1.516.920	0	0	0
OŠ JANKA PADEŽNIKA	1	POHIŠTVO ZA NARAVOSLOVNO UČILNICO		1	3.507.516	0	0	0
	4	TERMOPORTI ZA PREVOZ HRANE		5	661.785	0	0	0
OŠ LUDIKA PLIBERŠKA	4	KUHINJSKI PLINSKI KOTEL (150 l)		1	723.408	0	0	0
OŠ TAVOR II	4	KUHINJSKI ELEMENTI		7	433.200	0	0	0
OŠ TAVOR I	1	POHIŠTVO ZA UČILNICE		3	1.897.279	0	0	0
	4	POMIVALNI STROJ S SPREMLJAJOČIMI ELEMENTI (KOMPLET) - INTERVENTNO		1	0	1.878.144	0	0
SVETOVALNI CENTER ZA OTROKE, MLADOSTNIKE IN STARŠE	6	OSEBNI RAČUNALNIK		3	460.200	0	0	0
	6	MONITOR		2	104.400	0	0	0
	6	TISKALNIK		2	121.080	0	0	0

3	SPECIFIKACIJA REALIZIRANIH PRIORITETNIH VLAGANJ V LETU 2005	KOLIČINA	REALIZACIJA FINANČNEGA NAČRTA ZA LETO 2005		PRENOS OBVEZNOSTI V LETO 2006	PREDOBREMITVE PRORAČUNA ZA LETO 2006
			NAČRTOVANA VLAGANJA	NENAČRTOVANA INTERVENTNA VLAGANJA		
<b>INVESTICIJE</b>			<b>28.728.275</b>		<b>82.947.027</b>	<b>109.222.430</b>
<b>OSNOVNA ŠOLA DRAGA KOBALA - PODRUŽNICA BREZJE</b>			<b>28.728.275</b>		<b>80.521.347</b>	<b>109.222.430</b>
INVESTICIJSKA IN PROJEKTNA DOKUMENTACIJA			6.442.840		0	0
STROŠKI SOGLASIJ IN KOMUNALNIH PRISPEVKOV			77.382		329.400	0
SVETOVALNI INŽENIRING			1.000.000		0	1.754.000
PROJEKTANTSKI NADZOR			300.000		0	1.303.800
GRADBENA, OBRJNIŠKA IN INSTALACIJSKA DELA TER UREDITEV OKOLJA			20.908.053		80.191.947	94.433.703
OPREMA			0		0	11.730.927
<b>OSNOVNA ŠOLA ANGELA BESEDNJAKA</b>			<b>0</b>		<b>2.425.680</b>	<b>0</b>
INVESTICIJSKA IN PROJEKTNA DOKUMENTACIJA			0		2.425.680	0
<b>OBNOVA OBJEKTOV IN OPREME - SKUPAJ</b>			<b>221.007.517</b>	<b>8.506.853</b>	<b>84.237.711</b>	<b>126.493.211</b>

**PREGLED PROGRAMOV JAVNIH DEL NA PODROČJU DRUŽBENIH DEJAVNOSTI,  
KI JIH JE KOT NAROČNIK V LETU 2005 SOFINANCIRALA MESTNA OBČINA MARIBOR**

<b>PODROČJE</b>	<b>ŠOLSTVO</b>
-----------------	----------------

IZVAJALEC PROGRAMA		NAZIV PROGRAMA		OBSEG PROGRAMA PO POGODBI ZA LETO 2005			REALIZACIJA PROGRAMA V LETU 2005		
				TRAJANJE PROGRAMA	ODOBRENO ŠTEVILO DELAVCEV		ŠTEVILO VKLJUČENIH DELAVCEV		PARTICIPACIJA PRORAČUNA MESTNE OBČINE MARIBOR ( SIT )
					O-ČTP	O-L	PV-ČTP	PV-L	
1	OŠ KAMNICA	1	VNOS RETROSPEKTIVE V ŠOLSKO KNJIŽNICO	12 mesecev	1	1,0	1,0	1,0	143.559
2	OŠ PREŽIHOVEGA VORANCA	2	UČNA POMOČ UČENCEM	12 mesecev	1	1,0	1,0	1,0	183.554
3	OŠ BOJANA ILICHA	3	UČNA POMOČ UČENCEM	10 mesecev	1	0,8	0,9	0,8	233.296
4	OŠ BRATOV POLANČIČEV	4	UČNA POMOČ UČENCEM	12 mesecev	1	1,0	1,0	1,0	322.085
5	OŠ IVANA CANKARJA	5	UČNA POMOČ UČENCEM	12 mesecev	1	1,0	1,0	1,0	300.180
6	OŠ FRANCA ROZMANA - STANETA	6	UČNA POMOČ UČENCEM	12 mesecev	1	1,0	1,0	1,0	317.834
7	OŠ TONETA ČUFARJA	7	UČNA POMOČ UČENCEM	12 mesecev	1	1,0	0,9	0,9	271.794
8	OŠ DRAGA KOBALA	8	UČNA POMOČ UČENCEM	12 mesecev	1	1,0	1,0	1,0	261.435
9	OŠ ANGELA BESEDNJAKA	9	UČNA POMOČ UČENCEM	12 mesecev	1	1,0	0,9	0,9	282.398
10	OŠ FRANCETA PREŠERNA	10	UČNA POMOČ UČENCEM	12 mesecev	1	1,0	1,0	1,0	315.886
11	OŠ MAKSA DURJAVE	11	UČNA POMOČ UČENCEM	12 mesecev	1	1,0	0,5	0,5	107.385
12	OŠ JANKA PADEŽNIKA	12	UČNA POMOČ UČENCEM	12 mesecev	1	1,0	1,0	1,0	322.084
13	OŠ TABOR II	13	UČNA POMOČ UČENCEM	10 mesecev	1	0,8	0	0	0
14	OŠ TABOR I	14	UČNA POMOČ UČENCEM	12 mesecev	1	1,0	1,0	1,0	306.095
15	OŠ RADA ROBIČA LIMBUŠ	15	UČNA POMOČ UČENCEM	10 mesecev	1	0,8	0,9	0,8	106.183
16	ZVEZA PRIJATELJEV MLADINE	16	USTVARJALNA IGRA OTROK	12 mesecev	8	8,0	7,6	7,6	1.763.174
		17	DEVETA DEŽELA	12 mesecev	6	6,0	5,6	5,6	1.225.279
		18	LETEČI AVTOBUS	12 mesecev	2,0	2,0	2,0	2,0	474.586
		19	INFODUM-INFORMACIJSKA TOČKA	12 mesecev	1,0	1,0	1,0	1,0	275.328
17	MLADINSKI KULTURNI CENTER	20	INFOMKC - INFORMACIJSKA TOČKA	12 mesecev	1	1,0	1,0	1,0	274.148
18	PEKARNA MAGDALENKE MREŽE	21	INFOPEKA - INFORMACIJSKI CENTER	12 mesecev	2	2,0	1,8	1,8	558.025
19	KULTURNO IZOBRAŽEVALNO DRUŠTVO KIBLA	22	INFOKIBLA - INFORMACIJSKA TOČKA	12 mesecev	1	1,0	0,8	0,8	278.356
20	ANDRAGOŠKI ZAVOD MARIBOR - LJUDSKA UNIVERZA	23	POMOČ PRI UREJANJU SREDIŠČA ZA SAMOSTOJNO UČENJE	6 mesecev	1	0,5	0,6	0,3	91.901

PODROČJE	ŠOLSTVO
----------	---------

IZVAJALEC PROGRAMA	NAZIV PROGRAMA	OBSEG PROGRAMA PO POGODBI ZA LETO 2005					REALIZACIJA PROGRAMA V LETU 2005			
		TRAJANJE PROGRAMA	ODOBRENO ŠTEVILO DELAVCEV		ŠTEVILO VKLJUČENIH DELAVCEV		PARTICIPACIJA PRORAČUNA MESTNE OBČINE MARIBOR ( SIT )			
			O-ČTP	O-L	PV-ČTP	PV-L				
21	DOBA - EVROPSKO POSLOVNO IZOBRAŽEVALNO SREDIŠČE	24	VODENJE PODATKOVNIH BAZ V SREDIŠČU ZA SPODBUJANJE UČENJA IN BORZI ZNANJA	12 mesecev	1	1,0	1,0	1,0	272.858	
22	MESTNI MLADINSKI SVET MARIBOR	25	LOKALNI MLADINSKI VODITELJ	12 mesecev	2	2,0	1,7	1,7	437.042	
PROGRAMI JAVNIH DEL IZ LETA 2004 - OBVEZNOSTI ZA DECEMBER 2004									915.231	
<b>JAVNA DELA NA PODROČJU ŠOLSTVA - SKUPAJ</b>						<b>36,9</b>		<b>34,0</b>	<b>10.039.696</b>	

INDEKS REALIZACIJE FINANČNEGA NAČRTA ZA LETO 2005	<b>104,3</b>
INDEKS REALIZACIJE ODOBRENEGA FIZIČNEGA OBSEGA PROGRAMOV ZA LETO 2005	<b>92,1</b>
POVPREČNA MESEČNA PARTICIPACIJA MESTNEGA PRORAČUNA NA UDELEŽENCA (SIT)	<b>24.397</b>

## **0203 KULTURA**

### **Uvod**

#### **Pravne podlage**

Pravno osnovo za sprejem in izvajanje programa in finančnega načrta za področje kulture, kot dela proračuna mestne občine za leto 2004, predstavlja Zakon o uresničevanju javnega interesa za kulturo (Uradni list RS, št. 96/02), zlasti tiste njegove določbe, ki opredeljujejo način zagotavljanja javnih sredstev za delovanje javnih zavodov in financiranje javnih kulturnih programov in projektov, Zakon o zavodih (Uradni list RS, št. 12/91 in 8/96), Zakon o varstvu kulturne dediščine (uradni list RS, št. 7/99), Odlok o Glazerjevih nagradah (MUV, št. 25/95), Pravilnik o postopkih in merilih za sofinanciranje akcij in projektov v kulturi v Mestni občini Maribor (MUV, št. 21/02) . Obveznosti Mestne občine Maribor do javnih zavodov pa temeljijo tudi na vrsti drugih splošnih predpisov, med njimi zlasti predpisov, ki urejajo področje plač zaposlenih, finančnih predpisov in podzakonskih aktov s področja kulture ter na ustanoviteljstvu javnih zavodov.

Pri konkretnem planiranju in izvajanju programskih nalog na področju kulture je bila posebna pozornost usmerjena predvsem k tistim državnim in mestnim predpisom, ki urejajo plače in druge prejemke zaposlenih, javna naročila, vlaganja v prostor in opremo, izvajanje proračuna ipd.

#### **Ustanoviteljstvo in financiranje javnih zavodov**

Mestna občina je (so)ustanoviteljica sedmih javnih zavodov s področja kulture, ustanoviteljstvo treh je namreč v preteklih letih prevzela država (Pokrajinski arhiv Maribor - 1997, takratni Zavod za varstvo naravne in kulturne dediščine Maribor – 1999, Slovensko narodno gledališče Maribor – 2002).

Medtem, ko je bil odlok o ustanovitvi šestih javnih zavodov sprejet na 18. redni seji Mestnega sveta dne 30. avgusta 2004, je bil Odlok o ustanovitvi Mariborske knjižnice sprejet na Mestnem svetu Mestne občine Maribor in Občinskih svetih ostalih petih občin ustanoviteljic v začetku leta 2005 in objavljen v Medobčinskem uradnem vestniku dne 8. 04. 2005. Kljub odlokom bo status štirih zavodov (Pokrajinski muzej Maribor, Muzej narodne osvoboditve Maribor, Lutkovno gledališče Maribor in Umetnostna galerija Maribor), ki jih od 1. 7. 2000 na osnovi odločitve Ustavnega sodišča Republike Slovenije zopet financira država, lahko dokončno urejen šele po dokončni uveljavitvi določil novega Zakona o uresničevanju javnega interesa za kulturo, sprejetega v novembru 2002 (Uradni list št. 96/02), vendar bo postopek tudi zaradi premalo premišljenih rešitev v novem zakonu verjetno še zelo dolg, vsekakor pa odvisen od ustrezne nove ureditve financiranja lokalnih skupnosti. Premoženje v lasti občine, s katerim upravljajo javni zavodi s področja kulture, sodi v javno infrastrukturo na področju kulture. Nekateri objekti s katerimi upravlja Mariborska knjižnica so v skupni lasti občin ustanoviteljic, vendar bo medsebojno razmerje urejeno šele z uresnitvijo uredb odloka o ustanovitvi, ki govorita o imenovanju skupnega organa občin ustanoviteljic in ureditvi premoženjskih razmerij. Ker gre tudi za objekte, kjer je določitev lastniških deležev povezana z etažno odmero, strokovnim službam po sprejetju odloka o ustanovitvi, medsebojnih lastniških razmerij v letu 2005 še ni uspelo izvesti. Posledica tega je predvsem problematika skupnih vlaganj v prostore in opremo, ki so v skupni lasti občin ustanoviteljic.

Skladno z določbami odloka o ustanovitvi Mariborske knjižnice je potrebno še dogovoriti smiselno koordinacijo domoznanske dejavnosti med Mariborsko knjižnico in Univerzitetno knjižnico Maribor.

Tako kot leta pred tem je Mestna občina Maribor v letu 2005 celovito izvrševala pristojnosti in naloge ustanovitelja samo nad tremi zavodi, ki jim je tudi financirala redno dejavnost (Mladinski kulturni center Maribor, Kulturno prireditveni center Narodni dom Maribor in Mariborska knjižnica), štirim zgoraj že omenjenim, katerih (v sedanji situaciji v veliki meri zgolj formalna) soustanoviteljica je, pa je zagotavljala sredstva za sofinanciranje nekaterih programov (vsakoletni javni razpis) in vlaganj v prostor in opremo. Izjemo predstavljata Umetnostna galerija Maribor in Pokrajinski muzej Maribor. Prvi so bila zagotovljena sredstva za odkup premične dediščine, Pokrajinskemu muzeju pa na osnovi posebnih pogodb sredstva za funkcionalne in programske materialne stroške Sinagoge, sredstva za stroške dela v njej zaposlenega kustosa ter sredstva za najemnino in tekoče vzdrževanje zaščitene Tratnikove pasarske delavnice.

Na področju zagotavljanja potrebne javne infrastrukture za kulturo je v nadaljevanju potrebno urediti zlasti naslednje v letu 2005 nedokončane zadeve:

- kljub procesu obnove mariborskega gradu, prenove Unionske dvorane in začetku sanacijskih del v nekdanjem minoritskem samostanu, kjer so načrtovani tudi prostori novega lutkovnega gledališča, je prostorska problematika nekaterih javnih zavodov (Umetnostna galerija) in drugih izvajalcev s področja kulture (Pekarna, KD Kamnica) še nadalje pereča;
- postopoma je potrebno povečevati sredstva za investicijsko vzdrževanje in obnovo opreme v objektih javnih kulturnih zavodov v primerjavi z ugotovljenimi potrebami;
- nadaljevati fazno obnovo Uniona z ureditvijo zunanosti kompleksa, obnovo vhoda ter posameznih dvoran/vadbeneh prostorov; urediti upravljanje objekta ter postopoma zagotoviti dodatne vadbene prostore za izvajalce kulturnih dejavnosti, ki so zdaj v Unionu (ureditev objekta »Karantena« v kompleksu KPD in preselitev nekaterih kulturnih dejavnosti v ta objekt);
- pogodbeno urediti upravljalna razmerja z zavodi in z drugimi uporabniki javne infrastrukture za kulturo ter poiskati optimalno ureditev za upravljanje Sinagoge in organiziranje kulturnih programov v tem objektu.

## **OBRAZLOŽITEV REALIZACIJE ODHODKOV, PROGRAMOV IN NALOG**

V sprejetem finančnem načrtu za področje kulture je bilo planiranih 1,94 mlrd SIT, v veljavnem načrtu pa 2,0 mlrd SIT. Povečanje je posledica dodatnih prihodkov iz državnega proračuna za sofinanciranje obnove in adaptacije Pokrajinskega muzeja v višini 91,6 mio SIT. Nekaj več kot 1 mio SIT planiranih sredstev za investicije na področju kulture je bilo prerezporejen na investicijsko vzdrževanje na področje šolstva.

Porabljenih je bilo 1,96 mlrd ali 96,2% veljavnega plana oziroma 0,7 % več kot je bilo planirano v sprejetem finančnem načrtu.



## **020301 Redni programi**

### **1202 Redna dejavnost kulturnih ustanov**

Sredstva za delovanje javnih zavodov (Mariborske knjižnice, domoznanskega oddelka Univerzitetne knjižnice Maribor, Kulturno prireditvenega centra Narodni dom, Mladinskega kulturnega centra Maribor, Pokrajinskega muzeja Maribor – Sinagoga in Tratnikova pasarska delavnica) ter sredstva za redno dejavnost kulturnih društev in vrhunskih in ostalih ljubiteljskih skupin smo za posamezne namene nakazovali mesečno na osnovi zahtevkov oziroma posamezna v dvanajstinah. Enako smo mesečno nakazovali sredstva za delovanje zavodov in društev na področju urbane mladinske kulture (Pekarna, KID Kibla, radio MARŠ, Amfiteater II. gimnazije Maribor in Prvi oder 1. gimnazije) in nekaterih stalnih programov (Dialogi, Časopis za zgodovino in narodopisje, Študentska založba Litera, zbor Carmina Slovenica in Fotogalerija Stolp). Del sredstev za materialne stroške (za ogrevanje, elektriko, najemnine, zavarovanje...) je bil javnim zavodom priznan v višini dejansko nastalih stroškov, poraba pa spremljana. Na ta način smo tudi v letu 2005 preprečevali prelivanje že tako nizkih sredstev za programske naloge v materialne stroške.

Porabljenih je bilo 771,8 mio SIT ali 99,9% planiranih.

#### **01 Mariborska knjižnica**

Mariborska knjižnica Maribor je največja splošno-izobraževalna knjižnica v državi in največji porabnik občinskih proračunskih sredstev za kulturo, ki svojo dejavnost izvaja tudi v enotah v sosednjih občinah in v obliki potujoče knjižnice (bibliobus). Po sprejetju Odloka o ustanovitvi javnega zavoda Mariborska knjižnica so v letu 2005 sredstva za kritje stroškov delovanja svojih enot ter sorazmerni del stroškov bibliobusa in skupnih stroškov vodenja ter upravljanja zavoda zagotavljale tudi občine soustanoviteljice in pogodbene partnerice. Tako je Mestna občina Maribor v letu 2005 s sprejetim finančnim načrtom planirala svoj sorazmerni delež v višini 490,4 mio SIT. Iz mestnega proračuna je zagotavljala stroške za plače in druge stroške dela za 75 delavcev, od tega sorazmeren delež za 11 zaposlenih, ki so zagotavljali delovanje skupnih funkcij za vseh 19 enot..

Nakup knjižnega gradiva je bil financiran v višini 53,2 mio SIT, kar je za 5 % več kot v letu 2004, vendar še vedno za slabih 6 % manj kot v letu 2003.

Celotna mreža knjižnice zajema območje s 180.000 prebivalci. Na 52 postajališčih v 15 občinah je bibliobus na voljo bralcem 1 do 2,5 ure v štirinajstdnevni intervalih. V letu 2005 je bilo na bibliobus prenesenih skupaj 17.282 knjig, iz bibliobusa v skladišče pa 17.121 enot, kar pomeni, da je bilo izmenjano 34.403 knjig. V celoti je bilo v enote knjižnice včlanjenih 43.063 bralcev, ki so knjižnico obiskali 571.023 krat in si izposodili 1.594.342 knjig, kar je nekoliko več kot v letu 2004. Knjižnica je organizirala 1311 dejavnosti in prireditev, ki jih je obiskalo 43.728 obiskovalcev.

Porabljenih je bilo 492 mio SIT ali 0,3% več kot je bilo planirano. Višja poraba v višini 1,5 mio SIT je posledica povečanja najemnin za prostore knjižnice, kjer mestna občina ni lastnik in večjih stroškov za posodobitev računalniške mreže.

#### **02 Univerzitetna knjižnica Maribor - domoznanski oddelek**

Domoznanski oddelek, ki sicer po kriterijih ministrstva sodi v dejavnost splošno izobraževalnih knjižnic, po dogovoru med knjižnicama že vrsto let deluje v sklopu

Univerzitetne knjižnice Maribor. Za pokrivanje stroškov zbiranja gradiva in informacij, vezanih na območje severovzhodne Slovenije, njegove obdelave in izposoje, je bilo iz v letu 2005 porabljenih 36,35 mio SIT ali 0,5 % več kot je bilo planirano. Mestna občina Maribor je domoznanskemu oddelku financirala 6 redno zaposlenih delavcev.

### **03 Kulturno prireditveni center Narodni dom**

Kulturno prireditveni center Narodni dom Maribor je mestna občina ustanovila za organizacijo in posredovanje kulturnih prireditev in zbiranje ter posredovanje informacij o kulturnem dogajanju. Poleg festivala Lent 2005 (ki je vključeval tudi 17. mednarodni folklorni festival Folkart), po katerem sta Narodni dom in mesto Maribor znana najširšemu krogu obiskovalcev, je zavod tudi v letu 2005 nadaljeval z organiziranjem drugih prireditev, ki so postale tradicionalne in prešle v redni program zavoda: Glasbeni september, komorni in simfonični koncerti, promenadni koncerti in koncerti za mladino ter drugi programi oziroma prireditve.

Po podatkih zavoda je okoli 317 prireditev in okoli 400 dogodkov v okviru festivala Lent 2005 na 22 prizoriščih obiskalo okoli 500.000 obiskovalcev, število nastopajočih je v letu 2005 bilo okoli 3800, prišli pa so iz 30 držav sveta. Za kakšen obseg festivala gre, govori tudi podatek, da je festival Lent pripravilo 20 redno zaposlenih v Narodnem domu, 49 članov ožjega in 58 članov širšega organizacijskega odbora ter okoli 250 sodelavcev.

V letu 2005 je bilo planiranih 231,1 mio SIT. Porabljenih je bilo 230,8 mio SIT ali 99,9% plana.. Zagotovljena so bila sredstva za plače in druge stroške dela za 19 delavcev.

### **05 Umetnostna galerija**

Umetnostna galerija Maribor je drugi največji muzej – galerija za moderno likovno umetnost v Sloveniji. Ob hranjenju in strokovni prezentaciji likovnih del, je v skladu z zakonom o varstvu kulturne dediščine, prav odkup umetnin likovne ustvarjalnosti eno temeljnih poslanstev tovrstnih zavodov. Kot ustanoviteljica je v letu 2005 Mestna občina Maribor za odkup likovnih del ustvarjalcev iz Severovzhodne Slovenije Umetnostni galeriji namenila sredstva v višini 1,5 mio SIT. Med odkupljenimi deli, ki so bila sofinancirana so tudi stvaritve Ota Rimeleta, Sandija Črveka, Viktorja Šesta, Anke Krašne in drugih.

Realizacija je bila 100%.

### **06 Pokrajinski muzej**

Proračun Mestne občine Maribor je zavodu Pokrajinski muzej Maribor v letu 2005, na osnovi v letu 1999 sklenjene pogodbe o upravljanju mariborske Sinagoge, financiral stroške dela enega zaposlenega, funkcionalne stroške prostora ter funkcionalne in programske stroške dejavnosti. Zagotavljal mu je tudi s posebno pogodbo dogovorjena sredstva za funkcionalne stroške (najemnina, stroški tekočega vzdrževanja) v zvezi s skrbjo za zaščiteni kulturni spomenik Tratnikova pasarska delavnica.

V sprejetem finančnem načrtu je bilo planiranih 13,4 mio SIT, v veljavnem 13 mio SIT. Porabljenih je bilo 11,1 mio SIT, kar predstavlja 83,2% sprejetega oz. 85,7% veljavnega plana. Nižja realizacija je posledica dejstva, da je bila zaposlenemu kustosu v objektu Sinagoga priznana invalidnost III. stopnje in je tako z 20. 06. 2005 pričel opravljati delo s polovičnim delovnim časom.

## **1232 LJUBITELJSKA KULTURA**

Za področje ljubiteljske kulture smo v letu 2005 namenili 39,8 mio SIT. Realizacija je bila 100%.

### **01 Redna dejavnost kulturnih društev**

Za redno dejavnost kulturnih društev je bilo planiranih in porabljenih 22,8 mio SIT.

#### **0101 Vrhunske ljubiteljske skupine**

Kot vrhunske ljubiteljske skupine so bile tudi v letu 2005 v mestnem proračunu obravnavane Vokalna skupina Canticum, Akademska folklorna skupina KUD Študent, Akademski pevski zbor KUD Študent, Toti big band in Plesna izba Maribor. Večina od njih je že dosegla razvoj, ki bo prej ali slej terjal delno profesionalizacijo. Za vrhunske ljubiteljske skupine je bilo planiranih in porabljenih 9,3 mio SIT.

##### **010101 Akademska folklorna skupina KUD Študent**

V okviru KUD Študent deluje tudi Akademska folklorna skupina Študent, ki si je kot temeljno programsko usmeritev in poslanstvo zastavila ohranjanje in predstavljanje slovenskega folklornega in pevskega izročila s ciljem prepoznavnosti in promocije v ožjem ter tudi širšem, mednarodnem kulturnem prostoru. Med najodmevnejšimi projekti v letu 2005, ki jih navaja izvajalec programa, naj omenimo samo 41. letni koncert AFS Študent »Tako in drugače«, ki je bil zasnovan na predstavitvi slovenskih ljudskih plesov ter sodelovanje na C.I.O.F.F. festivalu v Mehiki in mednarodnem folklornem festivalu na Siciliji v Italiji. Zraven tega, da Akademska folklorna skupina KUD Študent vsako leto sodeluje kot soorganizator in gostitelj tujih folklornih skupin na mednarodnem festivalu Folkart, so Ljudske pevke Srake, ki delujejo v okviru AFS Študent pripravile samostojni koncert v Narodnem domu.

##### **010102 Plesna izba Maribor**

Plesna izba Maribor, ki je leta 2004 slavila svojo 10. obletnico delovanja, se je s svojim aktivnim delovanjem in ustvarjanjem širše uveljavila kot samostojno umetniško društvo s statusom vrhunškega ljubiteljskega ansambla in predstavlja nadgradnjo celotnega plesnega izobraževanja, kjer se selekcionirani plesalci potegujejo za vstop v produkcijsko ekipo. V letu 2005 je Plesna izba, ki se vedno bolj povezuje s pomembnimi evropskimi centri sodobne plesne scene, ob izvedbi mnogih akcij na področju izobraževanja, kadrovanja, nastopov in drugih projektov, izvedla tudi letno produkcijo celoletnega plesnega izobraževanja, ki ga je obislovalo 240 plesalcev. Ob tej produkciji na velikem odru SNG Maribor naj omenimo še nekaj vidnejših projektov kot so V mestu se dogajajo čudne stvari, plesno gibalna delavnica Dimenzija letečih tal in gostovanje v Atenah v Grčiji s plesnim projektom Zgodbe o telesu.

##### **010103 Vokalna skupina Canticum**

Programska usmeritev Vokalne skupine Canticum zajema vsa stilna glasbena obdobja s poudarkom na delih 20. stoletja. V svojem dosedanjem delovanju se je skupina uspešno uveljavila in žanje vidne uspehe na nastopih, koncertih in tekmovanjih tako v državnem kot tudi v mednarodnih okvirih, kjer velja v letu 2005 posebej omeniti turnejo k slovenskemu kulturnemu društvu Triglav v Splitu na Hrvaškem, celovečerne koncerte v Rogaški Slatini,

Slovenski Bistrici in Kamnici, koncertna večera s skladbami Jakoba Ježa in Tomaža Habeta v Domžalah in Ljubljani ter vrsta renesančnih večerov, med drugim v Kopru, Zagrebu in Gradcu v Avstriji.

#### **010104 Toti big band**

V letu 2005 se je za veliki orkester Totega big banda ob vrsti nastopov v Ljubljani in Mariboru ter drugod po Sloveniji, zgodil koncert v portoroškem Avditoriju ob 40. letnici delovanja Tulia Furlaniča. Ob tradicionalnem vsakoletnem koncertu, ki je bila meseca decembra v SNG Maribor, je izšla 7. zgoščenka z glasbo na temo tradicionalnega koncerta. Priznani tuji in domači interpreti pa so igrali ob otvoritvi glasbene delavnice na temo jazza.

#### **010105 Akademski pevski zbor KUD Študent**

Akademski pevski zbor Maribor deluje v okviru KUD Študent in je eden izmed temeljnih nosilcev študentske kulture in kulture mladih v Maribor, obenem pa kulturni ambasador naše domovine na mnogih srečanjih, tekmovanjih in festivalih. Njihov repertoar vključuje dela velikih mojstrov zborovske glasbe od začetkov glasbenega ustvarjanja do najsodobnejših del, obenem pa ta izbor nenehno žlahtnijo s slovensko narodno pesmijo. Tako s svojo bogato dejavnostjo uspešno prispevajo k prepoznavnosti slovenskega pevskega izročila. Na državnem tekmovanju Naša pesem 2005 so prejeli srebrno plaketo. Med domačimi nastopi v letu 2005 pa naj omenimo 9 božičnih koncertov po štajerski in koroški regiji ter sodelovanje s Sončnim domom, s katerim so organizirali dobrodelni božični koncert namenjen stanovalcem doma. V sodelovanju s slovenskimi zamejci v Italiji pa so sodelovali na skupnem večernem koncertu v Pevmi pri Gorici.

#### **0102 Ostale ljubiteljske skupine**

Ker smo za dejavnost ljubiteljskih kulturnih skupin tudi v tem letu lahko iz mestnega proračuna namenili samo minimalen znesek k stroškom njihovega dela, je bilo planiranih in porabljenih 13,4 mio SIT. Sredstva so bila razdeljena po strokovnih kriterijih Zveze kulturnih društev Maribor na osnovi javnega razpisa. Prijavljenih je bilo 59 društev, od tega 51 članov ZKD.

#### **02 Skupni program Zveze kulturnih društev Maribor**

Največ sredstev na postavki ljubiteljska kultura je bilo namenjenih skupnim programom zveze kulturnih društev (17, mio SIT), ki so obsegali zlasti izobraževanje in usposabljanje mentorjev in organizacijo skupnih predstavitev (revij, delavnic, razstav, srečanj, gostovanj...) ter jih je v približno enakem znesku sofinanciral Sklad RS za ljubiteljske kulturne dejavnosti.

#### **1262 URBANA MLADINSKA KULTURA**

Za področje tako imenovane urbane mladinske kulture MOM je bilo v letu 2005 porabljenih 73,7 mio SIT, realizacija je bila 99,2% glede na sprejet oz. 99,5% glede na veljaven plan. Tako je bilo, zraven javnega zavoda MKC, v letu 2005 na tem področju redno financiranih pet stalnih nosilcev programov ( Pekarna magdalenske mreže, Multimedijški center Kibla, Mariborski radio študent, Amfiteater II. gimnazije in Prvi oder prve gimnazije).

## **01 Mladinski kulturni center**

V letu 2005 je bilo Mladinskemu kulturnemu centru za redno dejavnost porabljenih 41,1 mio SIT. Realizacija je bila 98,7% glede na sprejet in 99,1% glede na veljaven finančni načrt. Sredstva za plače s prispevki in druge osebne prejemke petih redno zaposlenih delavcev ter materialne stroške je zavod prejemal v obliki mesečnih nakazil.

Med kulturnimi programi zavoda je bil največji projekt že tradicionalni mednarodni Festival računalniških umetnosti, ki je edini tovrstni festival v Sloveniji in je priznan tudi v Evropi. Med drugimi programi in prireditvami, ki so tudi v letu 2005 našle precej odmeva v javnosti, predvsem med mladimi, kaže omeniti: festival računalniške umetnosti, Performo – festival sodobnih odrskih umetnosti, literarne večere MKC črka, Slovenske dneve knjige – Ko te napiše knjiga, Galerijo Media Nox, na področju glasbene dejavnosti pa prireditve kot so MKC Underground festival, Rokerji pojejo pesnike, No border Jam, ciklus etno večerov in v letu 2005 tudi drugič in z namenom popestritve starega mestnega jedra cikel koncertov Poletje v starem Mariboru. Zavod se je v okviru svojih dejavnosti vključeval in aktivno sodeloval tudi na mednarodnem področju, kjer naj omenimo razstave v galeriji ESC v avstrijskem Gradcu .

Po podatkih zavoda je bilo v letu 2005 organiziranih in izvedenih 240 različnih prireditev in dogodkov, ki se jih je udeležilo 42.000 obiskovalcev. To je tudi plod sodelovanja z različnimi kulturnimi institucijami iz Maribora in tudi ostale Slovenije.

## **02 Pekarna magdalenske mreže**

Pekarna magdalenske mreže – zavod za podporo civilno družbenih iniciativ in multikulturno sodelovanje deluje na lokaciji Ob železnici 8, v prostorih, ki so bili do 31. decembra 2001 last Ministrstva za notranje zadeve, nato pa so prešli v lastnino mestne občine. V zavodu deluje veliko število mladih ljudi, ki organizirajo kulturne prireditve, koordinirajo programe in informirajo javnost. V letu 2005 je bilo zavodu v obliki mesečnih dotacij za sofinanciranje stroškov dela za dva zaposlena in funkcionalnih materialnih stroškov zagotovljenih 12,4 mio SIT, kar je enako kot za leto 2004.

Po podatkih zavoda je v letu 2005 različne glasbene prireditve urbane, nekomercialne glasbene produkcije, prireditve vizualne in uprizoritvene umetnosti, kino prireditve, predavanja, delavnice in ostale prireditve obiskalo 19.800 obiskovalcev. Posebej velja omeniti Mednarodni žonglerski festival, festival eksperimentalnega giba Nagib in predvsem drugi mednarodni festival dokumentarnega filma DokMa 2005, ki je mariborskemu občinstvu predstavil 95 dokumentarnih filmov iz 32 držav, gostil njihove avtorje, ki so tudi izvajali predavanja z delavnicami.

## **03 Kulturno izobraževalno društvo Kibla**

Kulturno izobraževalno društvo Kibla deluje v prostorih Kulturno prireditvenega centra Narodni dom Maribor in opazno prispeva h kulturnemu angažmaju mladih v Mariboru. Kot takšno je posebej pozorno obravnavano tudi pri Ministrstvu za kulturo Republike Slovenije. V članski knjigi KID Kibla je zavedenih več kot 3300 članov.

Med odmevnimi in v javnosti uspešnimi prireditvami velja izpostaviti predvsem neobičajen jazz festival Izzven, mednarodni Kiblix Linux festival 2005 in Festival dnevi radovednosti – Kako postati, katerega so kot vedno sestavljale kratke, do uro dolge, interaktivne predstavitve, v katerih gostje predstavijo svoj poklic, interese, učno pot in delo, ki ga opravljajo. Ob vrsti

intermedijskih dogodkov naj omenimo intermedijski projekt Igorja Štromajerja in Braneta Zormana ter predstavitev v Bruslju v okviru projekta TRG. Razstavní prostor KiBela je med ostalimi gostil Marka Jakšeta, Matjaža Krivica in angleškega umetnika Ricka Robertsá. Kibla je kot eden izmed pionirjev pri pridobivanju sredstev iz evropskih skladov tudi v letu 2005 bila na mednarodnem področju zelo uspešna. Tako je od 5. 04. do 28. 04. 2005 v evropski kulturni prestolnici Cork predstavila izbor kulturnih projektov, ki so bili v letih 2002 do 2004 prikazani v galeriji KiBela. Ob tem dogodku je bila Slovenija prvič v zgodovini povabljená k sodelovanju v programu evropska kulturna prestolnica. Tudi v letu 2005 je Kibla aktivno sooblikovala mrežo multimedijjskih centrov Slovenije M3C, v tem letu pa je tudi zaključila dvoletni projekt e-Agora, ki je bil predstavljen tudi javnosti v Pragi.

Zaradi pomena dejavnosti Kulturno izobraževalnega društva Kibla je bilo za sofinanciranje delovanja društva v letu 2005 zagotovljenih 9,1 mio SIT. Realizacija je bila 100%.

#### **04 Mariborski radio študent (MARŠ)**

V letu 2004 je Mariborski radio študent (MARŠ) zaradi znanih zapletov naposled po skoraj dveh letih ponovno pričel radiofuzno oddajati svoj program. Tako je Radio MARŠ dokončno ponovno zaživel kot radijska postaja in je program, ki ga je v vmesnih specifičnih pogojih izvajal z gostovanji v drugih radijskih postajah in kabelskih sistemih, začel izvajati z mlado ekipo, ki je bila, po podatkih zavoda, deležna kvalitetnega izobraževanja s strani izkušenih radijcev. Ob redni dnevni informativni oddaji, so v letu 2005 nadaljevali s promocijo nekomercialne slovenske in svetovne glasbe in z mrežo novinarjev in novinark skrbeli za dotok informacij z najrazličnejših področij (šolstvo, kultura, znanost, šport, politika...). Posebej velja omeniti, da je bil del programa namenjen tudi samostojnemu radijskemu ustvarjanju predstavnikom in predstavnicam skupnosti (mladi – dijaki, starejši, civilno družbene skupine, subkulturna gibanja...). Za pripravo in izvedbo programa je skrbela ekipa približno 50 sodelavcev in sodelavk.

MARŠ je v obliki rednih mesečnih dvanastin v letu 2005 prejel za sofinanciranje svojih dejavnosti 6,75 mio SIT. Realizacija je bila 100%.

#### **05 Amfiteater II. gimnazije Maribor**

Amfiteater II. gimnazije je v letu 2005 nadaljeval s programsko usmeritvijo, namenjeno predvsem kulturnim potrebam dijakov srednjih šol, pa tudi drugim, ki jih tako zastavljen program pritegne. O upravičenosti programa priča tudi podatek, da si je 46 predstav predstave *We will rock you* v izvedbi *English student theatra* in v kateri sodeluje preko 50 mladih ogledalo dobrih 12.000 gledalcev.

Zraven zgoraj omenjenega je II. gimnazija v sklopu gledališča GNOSIS pripravila predstavo *Vi kar mirno spite*, Francosko gledališče pa predstavo *La Classe Terminale*. Ob rednem delovanju Drugega orkestra, ki ga sestavlja 25 dijakov, so organizirali tudi *Pomlad na II. gimnaziji*, kjer se je zvrstilo preko 30 dogodkov s področja glasbe, filma, gledališča. Ob vrsti predavanj velja tudi omeniti kulturni maraton, kjer je več kot 500 mladih preživelo celo noč v šoli ob različnih dogodkih. *Pomlad na II. gimnaziji* je obiskalo 3000 mladih in je ob Drugajanju, ki ga organizirajo skupaj z zavodom Bunker iz Ljubljane ponovno popestrila mariborsko kulturno sceno.

V letu 2005 je bilo za sofinanciranje naštetih dejavnosti v obliki rednih mesečnih dvanajstin nakazanih 2,55 mio SIT. Realizacija je bila 100%.

## **06 Prvi oder I. gimnazije**

V letu 2004 je Mestna občina Maribor na postavki drugih stalnih programov urbane mladinske kulture prvič financirala tudi Prvi oder I. gimnazije Maribor. V letu 2005 je bilo planiranih in porabljenih 1,8 mio SIT.

Program, ki sta ga izvajala tako Prva gimnazija Maribor kot MKUD Prva gimnazija Maribor, je v sklopu gledališke vzgoje in izobraževanja obsegal gledališko šolo, tako imenovano Drugo sceno Prvega odra in Francoskega gledališča. V letu 2005 je bilo izvedenih 7 premiernih uprizoritev (Nekoč pred dawnimi časi, Jelka pri Ivanovih, Tržnica, Med dvema ognjema, Zadnja učna ura, Dom Bernarde Albe in Produkcija začetne skupine GŠ). Z željo po utrditvi koncepta eksperimentalnega mladinskega gledališča so pri Drugi sceni sodelovali tako nekdanji člani gledališke šole (sedaj že študenti) kot srednješolci, ki si želijo dodatnega gledališkega snovanja. Izvedli so tudi vrsto gostovanj, med katerimi naj omenimo sodelovanje na prestižnem svetovnem festivalu ljubiteljskih gledališč Theatre Variete v Monaku.

### **1266 SOFINANCIRANJE STALNIH PROGRAMOV**

Mestni proračun je v letu 2005 sofinanciral osem pomembnih, finančno zahtevnejših in že več let širše uveljavljenih stalnih programov, ki so tudi v letu 2005 pomembno prispevali k promociji mesta v državi in svetu. Med stalne programe so bili v letu 2005 uvrščeni: Borštnikovo srečanje, Lutkovni pristan, zborovsko tekmovanje Naša pesem, Dialogi, Časopis za zgodovino in narodopisje, mladinski zbor Carmina Slovenica, neprofitni knjižni program Študentske založbe Litera ter upravljanje Fotogalerije Stolp. Za sofinanciranje stalnih programov je bilo v letu 2005 namenjenih 62,43 mio SIT, kar je za 5,5 % več kot v letu 2004.

Realizacija je bila 100%.

### **01 Borštnikovo srečanje**

Borštnikovo srečanje je tekmovalno srečanje slovenskih gledališč, ki poteka v Slovenskem narodnem gledališču Maribor. Festival je odraz dogajanj na slovenskih gledaliških odrih, zamišljen pa je tudi kot forum in priložnost za ustvarjalno izmenjavo in strokovno preverjanje umetnikov, ki so povezani z gledališčem. Poleg uprizoritev predstav ga vsako leto spremlja tudi bogat spremljevalni program, ki ga sestavljajo gledališke predstave, ki niso v tekmovalnem programu, strokovne okrogle mize, posebna gostovanja pod okriljem Borštnikovega srečanja in druge prireditve. Ob sponzorjih sofinancirata Borštnikovo srečanje v približno enakih deležih Ministrstvo za kulturo in Mestna občina Maribor.

Na festivalu podelijo tudi eno najbolj prestižnih nagrad slovenskega gledališkega sveta, Borštnikov prstan, ki ga strokovna žirija nameni igralki ali igralcu, ki je na odrskih deskah pustil neizbrisni pečat. V letu 2005 je ta pomembna nagrada pripadla Mirandi Caharija. Poleg Borštnikovega prstana pa gledališke predstave, ki jih vsako leto izbere strokovni selektor, tekmujejo za naziv najboljše predstave v celoti, podelijo pa tudi nagrado za najboljšega režiserja, najboljšega igralca oziroma igralko ter nagrado občinstva.

Planiranih in porabljenih je bilo 12 mio SIT.

### **03 Lutkovni pristan**

Lutkovno gledališče Maribor izvaja v okviru svojih rednih dejavnosti tudi vsakoletni projekt mednarodni lutkovni festival Poletni lutkovni pristan. Zaradi obnove mariborskega gradu, kjer

so bile mnogo let predstave v atriju, je bilo v letu 2005 letno prizorišče preseljeno na vrt za kavarno Astoria.

Tudi to pot, ko je bil že 16. Lutkovni pristan po vrsti, je bila glavna pozornost usmerjena na kakovostne predstave za otroke, ki so sestavljale visoko programsko kakovostno raven, obenem pa nudile raznolik vpogled v tujo lutkovno ustvarjalnost. Ob ohranitvi povezave z drugimi prireditelji sorodnih festivalov po Sloveniji, je bila izvedena tudi medfestivalaska produkcija v sodelovanju z organizatorjem CTA iz Gorice, Krščansko kulturno zvezo iz Celovca in PUF festivalom z obale.

V okviru festivala je bil organiziran tudi Mini-mikro-impro večer. V programu je bilo nanizanih sedem kratkih predstav na temo »Vse najboljše«. Posebnost tega festivalskega dela je v tem, da se predstave v enem dnevu predstavijo v Mariboru, naslednjega dne pa v Stradenu na avstrijskem Štajerskem.

Planiranih in porabljenih je bilo 3,6 mio SIT.

#### **04 Zborovsko tekmovanje Naša pesem**

Javni sklad Republike Slovenije za kulturne dejavnosti je v soorganizaciji z Zvezo kulturnih društev Slovenije, Mestno občino Maribor ter Organizacijskim odborom tekmovanja Naša pesem med 16. in 17. aprilom 2005 priredil 19. državno zborovsko tekmovanje Naša pesem 2005. Na tekmovanju se je občinstvu in strokovni žiriji predstavilo okoli 950 pevcev, ki so nastopili na dveh tekmovalnih koncertih, izvedeno pa je bilo tudi para tekmovanje v zabavnem programu na katerem so nastopili 4 zbori..

Po podatkih Javnega sklada RS za kulturne dejavnosti si je tekmovanje Naša pesem 2005 ogledalo okoli 1700 gledalcev, koncerte pa sta posneeli televiziji RTS in TV Slovenija.

Planiranih in porabljenih je bilo 5,3 mio SIT.

#### **05 Dialogi**

Dialogi je revija za kulturo in družbo, ki skozi problematizacijo in tenkočutno obravnavo postavlja v ospredje aktualne tematike mariborskega kulturnega in intelektualnega življenja. V letu 2005 je izšlo 12 številki revije Dialogi v obliki 7 zvezkov, kar pomeni ohranjanje obsega, doseženega v letu 2004. Iz letošnjega vsebinskega sklopa omenjamo le najodmevnejše tematike: pogovor z dr. Bojanom Borstnerjem, dekanom Pedagoške fakultete o ustanovitvi filozofske fakultete v Mariboru, pogovor o bodoči akademiji umetnosti v Mariboru, pogovor z nekdanjimi uredniki Dialogov (Francetom Filipičem, Francetom Forstneričem, Andrejem Brvarjem, Vilijem Vukom, Dr. Bernardom Rajhom in drugimi), ki pomeni pomemben prispevek k osvetljevanju kulturne zgodovine mesta, kakor tudi javna vprašanja in odgovori v zvezi s prekariatom v Mariboru, propadajočimi prostori v mestnem jedru ter finančnimi in programskimi zagatami mariborskih kulturnikov. Ob vrsti javnih prireditev in promocij so Dialogi 1. februarja 2005 v Društvu slovenskih pisateljev predstavili tematsko številko o okcidentalizmu: Zakaj sonce ne vzhaja na zahodu? Evropski Zahod v simbolnih predstavah druge Evrope, 20. oktobra pa so v IZUMU-u v Mariboru sodelovali na Spominjanjih ob minuli 40. letnici Dialogov.

Planiranih in porabljenih je bilo 6,1 mio SIT.

#### **06 Časopis za zgodovino in narodopisje**



Časopis za zgodovino in narodopisje (ČZN) je najstarejša slovenska humanistična revija, ki s svojim rednim izhajanjem omogoča številnim raziskovalcem, zlasti iz območja severovzhodne Slovenije in iz mariborske univerze, da o svojih znanstvenih dosežkih sproti obveščajo domačo in tujo strokovno javnost. ČZN je interdisciplinarna znanstvena in strokovna revija za področje humanistike in družboslovja, objavlja pa tudi jubilejne in druge zapise ter ocene in poročila o publikacijah, kakor tudi o dogajanjih v strokah, ki jih pokriva. S svojim poslanstvom tako pomembno prispeva k splošnemu kulturnemu in znanstvenemu razvoju, kvalitetnejšemu izobraževanju, zlasti pa k ohranjanju zgodovinskega spomina in h krepitvi narodne identitete. Pri tem daje velik poudarek uveljavljanju mladih in perspektivnih strokovnjakov, ki v večini drugih tovrstnih edicijah le težko in redko najdejo prostor za objavljanje.

V letu 2005 ta izšli dve dvojni številki v skupnem obsegu 577 strani. Objavljenih je bilo 29 znanstvenih razprav, 12 znanstvenih poročil in ocen, 3 jubilejni zapisi, 2 nekrologa in 7 strokovnih zapisov. Med 40 avtorji je bilo 16 doktorjev znanosti.

Planiranih in porabljenih je bilo 1,65 mio SIT.

## **08 Zbor Carmina Slovenica**

Koncertni zbor Carmina Slovenica sodi med vodilne ansamble v svetovnem mladinskem in otroškem zborovskem gibanju, kar ob odličnih tekmovalnih rezultatih potrjujejo predvsem strokovne kritike in odmevne predstavitve na pomembnih zborovskih srečanjih. Ugled in pomen zbora nenehno rasteta, ne le s posameznimi tekmovalnimi nastopi in doseženimi prvimi mesti, temveč tudi z izredno razvejano dejavnostjo.

V letu 2005 je zbor izvedel številne domače ter tudi mednarodne projekte, s katerimi je ponovno izpričal svojo vrhunsko kvaliteto. Posebno pozornost prav gotovo pritegneta projekta O successorss (glasba enega najvidnejših skladateljev našega časa Arva Parta), ki ga je Zbor Carmina Slovenica izvedel skupaj s Simfoničnim orkestrom RTV Slovenija in glasbeno scenski projekt Iz kamna v vodi. V sklopu mednarodnega sodelovanja se je zbor udeležil največjega nemškega festivala klasične glasbe Dresdner Musikfestspiele in na odru pri japonski palači v Dresdnu izvedel samostojni koncert. Ob gostovanju v Pragi pa velja omeniti tudi izredno uspešno turnejo na Švedskem, kjer je zbor Carmina Slovenica s projektom Vampirabile potrdila svoj sloves izjemno pomembnega poustvarjalca sodobne glasbene literature.

Planiranih in porabljenih je bilo 19,4 mio SIT.

## **09 Neprofitni program Študentske založbe Litera**

Namen Študentske založbe Litera je izhajanje neprofitnega izvirnega založniškega programa, ki ima značaj nacionalnega interesa. Po mnenju Ministrstva za kulturo sodi Litera med pet največjih založb v Sloveniji po številu izdanih naslovov izvirnega slovenskega leposlovja letno. Kot vodilna založba v severovzhodni regiji želi s svojo dejavnostjo aktivno prispevati k nadaljnjem ohranjanju in krepitvi značaja mesta Maribor, ohranjanju slovenske kulture ter narodne samobitnosti.

V okviru stalnega programa za leto 2005 naj omenimo izid naslednjih del: Pesniški prvenec Andreja Hočevarja Ribe in obzornice, Besede o neubesedljivem mag. Metke Peserl, Lov na

Zombije Frančka Rudolfa, Monografijo o znanem mariborskem pisatelju Stanku Majcnu dr. Gorana Schmida in zbirka kratkih zgodb Visoka moda Zdenka Kodriča.

Planiranih in porabljenih je bilo 12,4 mio SIT.

### **10 Fotoklub –fotogalerija Stolp**

Fotoklub Maribor že 17 uspešno vodi Fotogalerijo Stolp, ki je osrednje slovensko fotografsko razstavišče umeščeno v eno izmed najizrazitejših historičnih stavb v Mariboru. V vseh letih delovanja so v njej razstavljali mnogi ugledni slovenski kot tudi tuji avtorji (Joco Žnideršič, Milan Pajk, Bogo Čerin, Andrej Perko, Lize in Ernst Koshch, M. Leys, J.P. Pollard in mnogi drugi.

V letu 2005 so si v galeriji, ki je odprta vsak dan razen nedelje, lahko obiskovalci ogledali vrsto razstav med katerimi naj omenimo odmevno razstavo Mariborskega kroga, Arneja Hodaliča, Kiki Lazetič, Arven Šakti Kralja in drugih.

Planiranih in porabljenih je bilo 1,86 mio SIT.

## **1267 SOFINANCIRANJE AKCIJ IN PROJEKTOV**

Pravilnik o postopkih in merilih za sofinanciranje razpisanih dodatnih programov za področje kulture je bil tudi v letu 2005 osnova za sofinanciranje kulturnih programov, izbranih v postopku javnega razpisa. Na njegovi osnovi so za posamezna področja kulturnega ustvarjanja oblikovane strokovne skupine, iz predsednikov strokovnih skupin pa sestavljena Krovna komisija za izbiro, usklajevanje in vrednotenje razpisanih programov na področju kulture.

Javni razpis za akcije in projekte v kulturi je bil objavljen 08. 07. 2005. V razpisanem 30-dnevnem roku je prispelo 374 popolnih prijav za 6 različnih kulturno-umetniških področij. Skupna vrednost programov (razvidna iz prijavnih dokumentacij) je bila 654,9 mio SIT, pričakovani delež Mestne občine Maribor pa 243,2 mio SIT. Strokovne skupine in komisija so pregledale prijave in oblikovale usklajen predlog izbora programov za sofinanciranje v odločitev županu. Odobrenih je bilo 228 programov, 5 % sredstev pa se je skladno s pravilnikom rezerviralo za sofinanciranje projektov, ki jih iz objektivnih razlogov ni bilo možno prijaviti na javni razpis.

Za sofinanciranje akcij in projektov je bilo porabljenih 48,2 mio SIT. Realizacija je bila 96,3%. Vzrok za nižjo realizacijo je potrebno iskati tudi v dejstvu, da so bile pogodbe za 72 izbranih izvajalcev podpisane šele 30. 11. 2005, tako da so nekateri izbrani izvajalci odstopili od realizacije.

### **1268 Glazerjeve nagrade**

Odbor za podelitev Glazerjevih nagrad je v skladu z določili Odloka o Glazerjevih nagradah tudi v letu 2005 odločal o nagrajencu za življensko delo (Glazerjeva nagrada) in nagrajencih za pomembne dosežke na področju kulture v zadnjih dveh letih (Glazerjeva listina) ter pripravil svečano podelitev. Ob Glazerjevi nagradi za življensko delo, ki jo je prejela lutkovna ustvarjalka Karolina Godič, so bile v letu 2005 podeljene še tri Glazerjeve listine. Omenjeni odlok o Glazerjevi nagradah določa, da je višina Glazerjeve nagrade za življensko delo 75 %

Prešernove nagrade v tekočem letu, prejemnik Glazerjeve listine pa prejme tretjino Glazerjeve nagrade.

Za Glazerjeve nagrade in stroške podelitve je bilo v letu 2005 porabljenih 7,4 mio SIT. Realizacija je bila 100%.

### **1269 Tekoče vzdrževanje javnih spomenikov in obeležij**

V letu 2005 je bilo za tekoče vzdrževanje javnih spomenikov in obeležij porabljenih 1,5 mio SIT. Na osnovi usmeritev mariborske enote Zavoda za varstvo kulturne dediščine Slovenije so bila opravljena obnovitvena dela na sanaciji forma vive Harunorija Fujimota, obnovljeni so bili spomenik in spominske plošče padlim v Limbušu, opravljen je bil interventni poseg toniranja na kužnem znamenju in obnova spominske plošče, postavljene v počastitev pobratenja z mestom Greenwich.

## **020302 Program obnove objektov in opreme**

### **1033 INVESTICIJSKO VZDRŽEVANJE OBJEKTOV**

Ugotovljene potrebe po investicijskem vzdrževanju so bile tudi v letu 2005 večje kot razpoložljiva proračunska sredstva. Za investicijsko vzdrževanje objektov v mestni lasti, v katerih delujejo javni zavodi, je bilo v letu 2005 planiranih in porabljenih 52,9 mio SIT, od tega slabih 2 % za nujne intervencije. Ocenjena vrednost v začetku leta evidentiranih potreb po investicijsko vzdrževalnih delih na objektih javnih zavodov in društev, ki delujejo v prostorih v lasti mestne občine, je znašala 257,3 mio SIT, kar pomeni, da bi z odobrenimi sredstvi lahko pokrili dobrih 20 % evidentiranih potreb.

Proračunska sredstva so bila v skladu s programom vlaganj usmerjena v naslednja investicijsko vzdrževalna dela, za katera so bile sklenjene pogodbe v letu 2005 in 2004:

- obnova fasade Kulturno prireditvenega centra Narodni dom Maribor
- priprava projektne dokumentacije za obnovo prostorov pionirske knjižnice Rotovž
- zamenjava spuščene stropa v dvorani Lutkovnega gledališča
- obnova prostorov za depoje v pritličju Umetnostne galerije

V okviru planiranih sredstev je bila kot najzahtevnejše investicijsko vzdrževalno delo izvedena obnova zahodne in južne fasade Narodnega doma. Prenova je že bila načrtovana in začeta v letu 2004, kjer pa je bilo od sklenjenih pogodb v višini 34,9 mio SIT lahko realiziranih samo 5,8 mio SIT (neugodni vremenski pogoji, predvsem nizke temperature, ki so zaradi poznega podpisa pogodbe onemogočili planirano delo izvajalca). Preostala sredstva so bila, zraven načrtovane predobremenitve v višini 3,8 mio SIT prenesena v leto 2005. Ob aneksu za restavratorska dela v višini 11 mio SIT, je bilo za omenjeno obnovo tako v letu 2005 porabljenih 43,93 mio SIT. V letu 2005 je bil sklenjen aneks št. 1 k pogodbi za izdelavo projektne dokumentacije za prenovo Pionirske knjižnice. Rok za dokončanje del je bil 15. 12. 2005, tako da bo, v skladu s plačilnimi roki, obveznost poravnana v letu 2006.

### **1034 OBNOVA KULTURNO ZGODOVINSKIH SPOMENIKOV**

V letu 2005 za obnovo kulturno zgodovinskih spomenikov v pristojnosti Oddelka za družbene dejavnosti ni bilo planiranih sredstev.

## **2232 OBNOVA OPREME**

Za obnovo opreme v kulturnih ustanovah je bilo v letu 2005 porabljenih 13,1 mio SIT. Med ostalim je bilo za potrebe Mariborske knjižnice v enoti Nova vas nabavljena pohištvena oprema, v Muzeju NO fotokopirni stroj, v Mladinskem kulturnem centru računalniška oprema in v Narodnem domu odrske zavese. Realizacija je bila glede na sprejet finančni načrt 97,2%, glede na veljaven pa 100%.

### **020303 Posebni programi**

#### **3600 JAVNA DELA**

V sprejetem finančnem načrtu je bilo planirano 7,7 mio SIT, v veljavnem 8,3 mio SIT. Porabljenih je bilo 8,3 mio SIT. Pri analizi poteka javnih del smo ugotovili, da je vzrok za 7,4% višjo realizacijo glede na sprejet finančni načrt mogoče pripisati dejstvu, da so planirana sredstva temeljila na realizaciji iz leta 2004. Le ta pa je bila v letu 2004 manjša od načrtovane (realiziranih 34 programov od odobrenih 39, predvsem zaradi pomanjkanja ustreznih kandidatov za razmeroma specifične potrebe na področju kulture in večje vključenosti udeležencev s posebnim statusom – invalidi in starejši). Zaradi izkazanih potreb in ohranitve standarda zaposlovanja na področju kulture smo pri planiranju v letu 2005 upoštevali standard prejšnjega leta. Dodaten razlog za odstopanje pa je tudi večja stopnja izobrazbe pri nekaterih programih.

Mestna občina je bila naročnik za 17 programov javnih del s področja kulture. Javna dela so potekala pri 15 izvajalcih, vključenih je bilo 42 udeležencev.

### **020304 Investicije**

#### **1031 NOVOGRADNJE, REKONSTRUKCIJE IN ADAPTACIJE**

V sprejetem finančnem načrtu je bilo planiranih 6,3 mio SIT, v veljavnem 5,6 mio SIT. Porabljenih je bilo 5,5 mio SIT ali 87,2% glede na sprejet in 96,9% glede na veljaven plan. Sredstva so bila porabljena za plačilo pogodbene obveznosti za izvedbo arhitekturnega natečaja za obnovo kompleksa Pekarna.

#### **1035 NOVOGRADNJE, REKONSTRUKCIJE IN ADAPTACIJE**

##### **01 Lutkovno gledališče**

V letu 2005 so bila izvedena načrtovana dela v skupni vrednosti 158,6 mio SIT, kar je 87,6 % realizacija glede na planirana sredstva.

##### **0101 Sanacija Minoritskega samostana**

Izvedena je bila 1.faza sanacije temeljev ter delna utrditev konstrukcije Minoritskega samostana (do prve etaže), razen za dele objekta, kjer bodo sanacijska dela izvedena sočasno z izkopi in izgradnjo dvorane ter odra novega lutkovnega gledališča. Za ta namen je bilo od planiranih 89 mio SIT porabljenih 88,35 mio SIT ali 99,3 % planiranih sredstev..

##### **0102 Izgradnja Lutkovnega gledališča**

V sklopu priprav za 2. fazo sanacije samostana in izgradnjo lutkovnega gledališča so bili izdelani projekti za pridobitev gradbenega dovoljenja (dokumentacija PGD), naročena in izvedena je bila revizija dokumentacije PGD, pridobljena potrebna soglasja za gradbeno dovoljenje ter vložen zahtevek za pridobitev gradbenega dovoljenja. Projektanti so tudi dokončali projekte za izvedbo (dokumentacijo PZI). Plačila zaključnih situacij za izdelavo dokumentacije PGD ter PZI bodo, zaradi potrebnih dopolnitev projektov na zahtevo revizije, izvedena v proračunskem letu 2006 in so predvidena v finančnem načrtu za leto 2006. Od planiranih 92 mio SIT je bilo porabljenih 70,3 mio SIT ali 76,4%. Za 19,3 mio SIT sklenjenih obveznosti pa je prenesenih v leto 2006 (zaključne situacije za naročeno projektno dokumentacijo).

Kljub pisnim in ustnim posredovanjem ter razgovorom na Ministrstvu za kulturo, pa v letu 2005 mestni upravi ni uspelo pridobiti soglasja tega ministrstva k investicijskemu programu, niti napovedi obsega sredstev in dinamike financiranja, kar bi omogočilo izdelavo ustreznega plana poteka investicije ter dopolnitve investicijskega programa z usklajeno finančno konstrukcijo investicije. Šele po potrditvi takega investicijskega programa na mestnem svetu in na Ministrstvu za kulturo bi bilo možno pridobiti soglasje Ministrstva za finance in nato skleniti ustrezne soinvestitorske pogodbe. Razlog, kot ga je navedel pristojni minister, je v prioritetni usmeritvi državnih sredstev »kulturnega tolarja« v obnovo in dograditev ljubljanske opere ter nezmožnost ocene preostalih investicijskih sredstev, ki bi jih namenili lutkovnemu gledališču v Mariboru.

## **02 Union**

V letu 2005 smo nadaljevali ter zaključili prvo fazo prenove objekta UNION. Planirana sredstva so bila porabljena 97,6 oz. v višini 268,5 mio SIT. Razlika zapade v plačilo v letu 2006.

## **07 Pokrajinski muzej**

V sprejetem finančnem načrtu je bilo planiranih 365,8 mio SIT, od tega iz državnega proračuna 144,8 mio SIT. V veljavnem finančnem načrtu je bilo planiranih 457,3 mio SIT zaradi dodatnih namenskih sredstev iz državnega proračuna. Porabljenih je bilo 420,6 mio SIT ali 92% veljavnega finančnega načrta oziroma 15 % več kot je bilo planirano v sprejetem planu. Za obnovo in adaptacijo muzeja je bilo porabljenih 99,7% sredstev po veljavnem planu, projekt Bastion je bil realiziran v višini 516.000 SIT ali 1,4%.

V letu 2005 je bilo v I. polletju dokončano in pridobljeno uporabno dovoljenje za tiste dele objekta, ki smo ga opredelili kot I. fazo. Ta faza je vsebovala:

- Klet severnega trakta objekta;
- Pritličje severnega trakta;
- I. nadstropje severnega trakta in Bastije;
- Mansarda oziroma podstrešje severnega trakta v takšni izvedbi, kot je predvideval osnovni projekt.

V juliju 2005 je bil izveden razpis in nadaljevala so se dela v II. fazi prenove. Od te II. faze je bila v oktobru 2005 končana 1. etapa in pridobljeno je bilo uporabno dovoljenje. Obseg te 1. etape II. faze je obsegal:

- Severni del pritličja – gotika;
- Severni del medetaže – knjižnica;
- I. nadstropje – palacij, ki je obsegal staro farmacijo in svečano dvorano;

- Kompletan mezanin od prehoda do Grajskega trga.

V teku so nadaljevanja del nove vhodne avle s stopniščem in novim glavnim vhodom v nivoju pritličja ter dokončanje I. nadstropja – palacija na južni strani objekta.

V skladu s pridobljenimi sredstvi EU se intenzivno nadaljujejo dela v pritličju Bastije – BASTION.

**PREJEMNIKI SREDSTEV IZ PRORAČUNSKE POSTAVKE  
1267 - SOFINANCIRANJE AKCIJ IN PROJEKTOV  
ZA LETO 2005**

V SIT

<b>IZVAJALEC PROGRAMA</b>	<b>ZNESEK NAKAZANIH SREDSTEV</b>
KULTURNO UMETNIŠKO DRUŠTVO ANGEL BESEDNJAK	100.000
ZOFIJINI LJUBIMCI DRUŠTVO ZA RAZVOJ HUMANISTIKE	270.000
MLADINSKI KULTURNI CENTER MARIBOR	4.020.000
ZALOŽBA ARISTEJ	600.000
FILM IN VIDEO KLUB MARIBOR	300.000
ZDRUŽENJE USTVARJALNIH LJUDI NA PODROČJU KULTURE	367.460
KULTURNO ŠPORTNO DRUŠTVO LIJA DIJAŠKEGA DOMA LIZIKE JANČAR	270.000
ZAVOD EVROPSKI KULTURNI CENTER MARIBOR	300.000
UMETNIŠKI KABINET PRIMOŽ PREMŽL D.O.O.	480.000
SLOVENSKO NARODNO GLEDALIŠČE P.O.	300.000
STUDIO ALP	600.000
DRUŠTVO MARIBORSKA UMETNIŠKO KULTUR DRAMSKO	240.000
ZVEZA DRUŠTEV INŽENIRJEV IN TEHNIKOV MARIBOR	200.000
KULTURNO IZOBRAŽEVALNO DRUŠTVO KIBLA	3.910.000
ZAVOD MARIBORSKI RADIO ŠTUDENT MARŠ	100.000
DRUŠTVO LIKOVNIH UMETNIKOV MARIBOR LIKOVNIH UMETNIKOV MARIBOR DRUŠTVO	1.522.000
SLAVISTIČNO DRUŠTVO MARIBOR	1.150.000
LUTKOVNO GLEDALIŠČE MARIBOR	620.000
PEKARNA MAGDALENSKE MREŽE	1.970.000
RUKAVINA MIRJANA MIRJANA RUKAVINA	120.000
DRUŠTVO ZA KULTURNO VZGOJO KROG MARIBOR	100.000
BOJANA ŠALJIČ	200.000
KULTURNO PRIREDITVENI CENTER NARODNI DOM MARIBOR	1.600.000
JAVNI SKLAD RS ZA KULTURNE DEJAVNOSTI	434.400
VANDA BRVAR	370.000
SUBKULTURNI AZIL	1.520.000
KULTURNO DRUŠTVO MARIBORSKI ODER	400.000
FOTO KLUB MARIBOR	800.000
DRUŠTVO BALETNIH UMETNIKOV SLOVENIJE	900.000
DRUŠTVO GLASBENIH UMETNIKOV MARIBOR	400.000
KUD STUDIO GLEDALIŠČE	800.000
POKRAJINSKI ARHIV MARIBOR	1.000.000
JGZ ZA TURIZEM MARIBOR	300.000
GALERIJA LM FESTIČ	100.000
MKUD PRVA GIMNAZIJA MARIBOR	700.000
PLESNA IZBA	1.000.000
OŠ TONETA ČUFARJA MARIBOR	150.000
MLADINSKO KULTURNO UMETNIŠKO DRUŠTVO "IVAN CANKAR" II. GIMNAZIJA MARIBOR	580.000
MUZEJ NARODNE OSVOBODITVE MARIBOR P.O.	2.500.000
DRUŠTVO ZA ETNIČNO GLASBO KEBATAOLA	300.000
MAHER POLONA	140.000
BORIS ŠINKOVIČ	350.000
MIHA CIGLAR	100.000
BOBNARSKO GLASBENO DRUŠTVO DUNUN	200.000

NACIONALNO DRUŠTVO ZA SAMOURESNIČITEV PONERE POSITURA POSITIVUS	250.000
RIMSKOKATOLIŠKA ŠKOFIJA GOSPODARSKA UPRAVA MARIBOR	250.000
VAJD ALEKSANDRA ALEKSANDRA VAJD	120.000
ZGODOVINSKO DRUŠTVO DR.FRANC KOVAČIČ	600.000
IZTOK MAROH	145.000
METKA KAVČIČ	70.000
SLOMŠKOVA DRUŽBA D.O.O.	350.000
KRAMARSKI TURISTIČNO PODJETJE D.O.O.	100.000
DRUŠTVO UPOKOJENCEV MARIBOR - CENTER	200.000
POKRAJINSKI MUZEJ P.O.	1.500.000
KULTURNO UMETNIŠKO DRUŠTVO ŠTUDENT	150.000
DRUŠTVO TOTI BIG BAND	150.000
DRUŠTVO LJUBITELJEV KNJIG CIPROŠ MARIBOR	100.000
BOBNARSKO GLASBENO DRUŠTVO DUNUN	300.000
ZDRUŽENJE ZA AFIRMACIJO NENASILNE GLASBE	570.000
DRUŠTVO ZA VIZUALNE KOMUNIKACIJE MAGDALENA	740.000
TU DRUŠTVO ZA PROMOCIJO IN RAZVOJ KULTURE	240.000
INTERKULTURO D.O.O	200.000
KSENIJA ČERČE	200.000
UMETNOSTNA GALERIJA	2.550.000
UMETNOSTNA GALERIJA	308.000
KD VOKALNA SKUPINA CANTICUM	150.000
NENAD JELESIJEVIČ	140.000
KRAMARSKI TURISTIČNO PODJETJE D.O.O.	100.000
ZBOR CARMINA SLOVENICA	1.800.000
MLADINSKI KULTURNI CENTER MARIBOR	438.800
MLADINSKO KULTURNO UMETNIŠKO DRUŠTVO "IVAN CANKAR" II. GIMNAZIJA MARIBOR	300.000
MOŠKI PEVSKI ZBOR SLAVA KLAVORA	400.000
ZDRUŽENJE USTVARJALNIH LJUDI NA PODROČJU KULTURE	138.800
ZBOR CARMINA SLOVENICA	1.126.000
JANJA VIDMAR	80.000
FOTO KLUB MARIBOR	10.000
KD GLASBENA MATICA MARIBOR	53.280
PLESNA IZBA IZBA PLESNA	88.800
KOS JOŽE GRABAR	10.000
SAMO ŠALAMON	88.800
UMETNOSTNA GALERIJA	560.000
DRUŠTVO GLUHIH IN NAGLUŠNIH PODRAVJA MARIBOR	160.000
DRUŠTVO ZA KULTUROTVORNOST SODOBNE GLASBENE UMETNOSTI NOVA GLASBA	88.800
KULTURNO ŠPORTNO DRUŠTVO MODRA LAGUNA	227.800
PEKARNA MAGDALENSKE MREŽE	35.520
UNIVERZITETNA KNJIŽNICA	71.040
KATJA, AKAD. KIPARKA MAJER	14.000
KULTURNO DRUŠTVO SLOVENSKO-ČEŠKA LIGA	40.000
DRUŠTVO LIKOVNIH UMETNIKOV MARIBOR LIKOVNIH UMETNIKOV MARIBOR DRUŠTVO	38.000
ZGODOVINSKO DRUŠTVO DR.FRANC KOVAČIČ	100.000
KULTURNO UMETNIŠKO DRUŠTVO ANGEL BESEDNJAK	247.600
MIHA CIGLAR	170.000
<b>SKUPAJ</b>	<b>48.154.100</b>



ODDELEK ZA DRUŽBENE DEJAVNOSTI

<b>KULTURA</b>	<b>TEKOČE VZDRŽEVANJE JAVNIH SPOMENIKOV IN OBELEŽIJ V LETU 2005</b>
----------------	---

UPORABNIK IN VRSTA EVIDENTIRANIH POTREB		FINANČNI NAČRT ZA LETO 2005	REALIZACIJA 2005
<b>TEKOČE VZDRŽEVANJE JAVNIH SPOMENIKOV IN OBELEŽIJ</b>		<b>1.500.000</b>	
01	SANACIJA FORMA VIVE AVTORJA HARUNORI FUJIMOTA NA TRGU DUŠANA KVEDRA		623.448
02	OBNOVA SPOMENIKA PADLIM DOMAČINOM IN SPOMINSKIH PLOŠČ V LIMBUŠU		298.944
03	INTERVENTNI POSEG TONIRANJA NA KUŽNEM ZNAMENJU V MARIBORU		480.000
04	OBNOVA SPOMINSKE PLOŠČE POSTAVLJENE V POČASTITEV POBRATENJA Z MESTOM GRENWICH		93.600
<b>SKUPAJ</b>		<b>1.500.000</b>	<b>1.495.992</b>

KULTURA	<b>INVESTICIJSKO VZDRŽEVANJE ZGRADB KULTURNIH USTANOV REALIZACIJA ZA LETO 2005</b>
---------	--

UPORABNIK IN VRSTA EVIDENTIRANIH POTREB		OCENJENA VREDNOST EVIDENTIRANIH POTREB  V LETU 2005	NAČRTOVANA PRIORITETNA VLAGANJA		REALIZACIJA V LETU 2005		INDEKS POKRITJA POTREB  V % 4:1
			V LETU 2005	PRENOS IZ LETA 2004	V LETU 2005	PRENOS V LETU 2006	
		1	2	3	4	5	6
<b>1</b>	<b>MARIBORSKA KNJIŽNICA</b>	<b>72.590.400</b>	<b>2.468.000</b>		<b>3.347.226,12</b>	<b>1.623.600,00</b>	<b>4,61</b>
<b>01</b>	<b>KNJIŽNICA ROTOVŽ (Z UPRAVO IN SKUPNIMI SLUŽBAMI)</b>	<b>26.780.000</b>					
	PRENOVA KLETNIH PROSTOROV	26.780.000					
<b>02</b>	<b>PIONIRSKA KNJIŽNICA ROTOVŽ</b>	<b>29.149.000</b>	<b>2.060.000</b>		<b>2.940.000,00</b>	<b>1.623.600,00</b>	
	PROJEKTNA DOKUMENTACIJA ZA OBNOVO PROSTOROV	2.060.000	2.060.000		2.940.000,00		
	ANEKS ŠT.1 ZA IZDELAVO PROJEKTNE DOKUMENTACIJE					1.470.000,00	
	IZDELAVA DOKUMENTA IDENTIFIKACIJE					153.600,00	
	OBNOVA PROSTOROV	27.089.000					
<b>03</b>	<b>KNJIŽNICA STUDENCI</b>	<b>16.253.400</b>					
	OBNOVA PROSTOROV	16.253.400					
<b>04</b>	<b>KNJIŽNICA NOVA VAS</b>	<b>203.000</b>	<b>203.000</b>		<b>202.852,92</b>		
	INTERVENTNA ZAMENJAVA MERILNIKA PORABE TOPLOTE	203.000	203.000		202.852,92		
<b>05</b>	<b>KNJIŽNICA TEZNO</b>	<b>0</b>	<b>0</b>				
<b>06</b>	<b>KNJIŽNICA KAMNICA</b>	<b>205.000</b>	<b>205.000</b>		<b>204.373,20</b>		
	INTERVENTNA ZAMENJAVA PEČI ZA OGREVANJE	205.000	205.000		204.373,20		

UPORABNIK IN VRSTA EVIDENTIRANIH POTREB		OCENJENA VREDNOST EVIDENTIRANIH POTREB V LETU 2005	NAČRTOVANA PRIORITETNA VLAGANJA		REALIZACIJA V LETU 2005		INDEKS POKRITJA POTREB V % 4:1
			V LETU 2005	PRENOS IZ LETA 2004	V LETU 2005	PRENOS V LETU 2006	
		1	2	3	4	5	6
<b>2</b>	<b>KULTURNO PRIREDITVENI CENTER NARODNI DOM</b>	<b>133.692.977</b>	<b>46.052.700</b>	<b>32.930.370</b>	<b>45.710.115,87</b>		<b>34,19</b>
	IZVEDBA PROTIPOŽARNEGA VAROVANJA	14.832.000					
	IZVEDBA ELEKTROINSTALACIJ ZA GARDEROBNI DEL (1. NAD.)	1.442.000					
	OBNOVA RAZSVETLJAVE ( PROJEKT IN IZVEDBA)	16.480.000					
	IZVEDBA ZUNANJE OSVETLITVE OBJEKTA	3.399.000					
	IZVEDBA TERMOREGULACIJE ZA CENTRALNO KURJAVO	340.930					
	PROJEKTI ZA OBNOVO SANITARIJ, GARDEROB IN EL. NAPELJAVE (1,2)	1.030.000					
	OBNOVA STARIH GARDEROB ZA ODROM IN UREDITEV SANITARIJ (1.NAD.)	4.532.000					
	PREDELAVA ODRA	5.150.000					
	OBNOVA STOPNIC V GARDEROBE V VELIKI DVORANI	412.000					
	OBLOGA STEN IN STEBROV S KAMNOM	9.064.000					
	PLESKANJE PROSTOROV	8.281.200					
	POPRAVILO NOTRANJIH VRAT	1.601.650					
	LAKIRANJE PARKETA	3.914.000					
	OBNOVA FASADE ZAHOD IN JUG	32.930.370	32.930.370	32.930.370	32.930.369,06		
	OBNOVA FASADE DVORIŠČNA STRAN	17.161.497					
	ANEKS K OBNOVI FASADE ZARADI RESTAVRATORSKIH DEL	12.022.330	12.022.330		11.000.242,81		
	ZAMENJAVA MENJALNIKA ZA PLINSKI KOTEL	1.100.000	1.100.000		1.002.000,00		
	INTERVENTNA ZAMENJAVA CIRKULACIJSKE ČRPALKE CENTRAL.OGREV.				224.160,00		
	INTERVENTNA SANACIJA VLAŽNIH STEN V GARDEROBNIH PROSTORIH				553.344,00		

UPORABNIK IN VRSTA EVIDENTIRANIH POTREB		OCENJENA VREDNOST	NAČRTOVANA PRIORITETNA VLAGANJA		REALIZACIJA V LETU 2005		INDEKS
		EVIDENTIRANIH POTREB	V LETU 2005	V LETU 2005	PRENOS IZ LETA 2004	V LETU 2005	PRENOS V LETO 2006
V LETU 2005	V LETU 2005	V LETU 2005					
		1	2	3	4	5	6
<b>3</b>	<b>LUTKOVNO GLEDALIŠČE MARIBOR</b>	<b>18.516.000</b>	<b>800.000</b>		<b>755.880,00</b>		<b>4,08</b>
	ZAMENJAVA OKEN	2.781.000					
	ZAMENJAVA SPUŠČENEGA STROPA V DVORANI	800.000	800.000		755.880,00		
	KLIMATIZACIJA DVORANE	14.935.000					
<b>4</b>	<b>UMETNOSTNA GALERIJA MARIBOR</b>	<b>9.004.000</b>	<b>2.000.000</b>		<b>2.221.418</b>		<b>24,67</b>
	IZVEDBA PROTIPOŽARNEGA VAROVANJA	1.030.000					
	ZAMENJAVA OKEN	3.399.000					
	IZVEDBA ETAŽNEGA PLINSKEGA OGREVANJA	2.575.000					
	OBNOVA PROSTOROV ZA DEPOJE V PRITLIČJU	2.000.000	2.000.000		1.876.986,00		
	INTERVENTNA OBNOVA ELEKTROINSTALACIJ V PROSTORIH ZA DEPOJE				239.552,40		
	INTERVENTNA KROVSKO KLEPARSKA DELA NA STREHI				104.880,00		
<b>5</b>	<b>MUZEJ NARODNE OSVOBODITVE MARIBOR</b>	<b>21.000.000</b>	<b>0</b>		<b>0,00</b>		<b>0,00</b>
	IZVEDBA PODHLAJEVANJA DEPOJEV V MANSARDI	11.000.000					
	UREDITEV KANALIZACIJE IN TLAKOVANJE ZUNANJIH POVRŠIN	10.000.000					
<b>6</b>	<b>DRUŠTVO LIKOVNIH UMETNIKOV MARIBOR</b>	<b>313.000</b>	<b>313.000</b>		<b>364.874,66</b>		<b>116,57</b>
	OBNOVA SANITARIJ S TUŠ KADJO V ATELJEJU MANSARDE	313.000	313.000		312.739,00		
	INTERVENTNA ZAMENJAVA OKEN V ATELJEJU MANSARDE				52.135,66		
	<b>MLADINSKI KULTURNI CENTER MARIBOR</b>	<b>1.383.000</b>	<b>250.000</b>		<b>243.540,00</b>		<b>17,61</b>
<b>7</b>	<b>GALERIJA MEDIA NOX</b>						
	INTERVENTNO POPRAVILO STROJNIH INSTALACIJ	250.000	250.000		243.540,00		
	OBNOVA ELEKTROINSTALACIJ	1.133.000					

UPORABNIK IN VRSTA EVIDENTIRANIH POTREB		OCENJENA VREDNOST EVIDENTIRANIH POTREB V LETU 2005	NAČRTOVANA PRIORITETNA VLAGANJA		REALIZACIJA V LETU 2005		INDEKS POKRITJA POTREB V % 4:1
			V LETU 2005	PRENOS IZ LETA 2004	V LETU 2005	PRENOS V LETO 2006	
		1	2	3	4	5	6
8	FOTOKLUB MARIBOR	772.500			238.800,00		0,00
	INTERVENTNA KROVSKO KLEPARSKA DELA NA STREHI				238.800,00		
	IZVEDBA OGREVANJA PROSTOROV	257.500					
	SANACIJA VLAŽNIH STEN	515.000					
9	REZERVIRANO ZA INTERVENCIJE	0	1.000.000				
		0	1.000.000				
SKUPAJ		#SKLIC!	#SKLIC!	32.930.370	#SKLIC!	#SKLIC!	#SKLIC!

UPORABNIK IN VRSTA POTREBNE OPREME	KOLIČINA	PRIORITETE 2005			REALIZACIJA 2005		
		SKUPAJ	MESTNA OBČINA MARIBOR	DRUGI VIRI	SKUPAJ	MESTNA OBČINA MARIBOR	DRUGI VIRI
<b>1 MARIBORSKA KNJIŽNICA</b>		<b>7.000.000</b>	<b>7.000.000</b>	<b>0</b>	<b>7.104.840</b>	<b>7.104.840</b>	<b>0</b>
02 KNJIŽNICA NOVA VAS		7.000.000	7.000.000	0	7.104.840	7.104.840	0
02 OPREMA PROSTOROV ZA IZPOSOJO IN ČITALNIŠKIH PROSTOROV		7.000.000	7.000.000	0	7.104.840	7.104.840	0
POHIŠTVENA OPREMA PIONIRKE KNJIŽNICE	1	7.000.000	7.000.000	0	7.104.840	7.104.840	0
<b>2 KULTURNO PRIREDITVENI CENTER NARODNI DOM</b>		<b>2.800.000</b>	<b>2.800.000</b>	<b>0</b>	<b>2.338.069</b>	<b>2.338.069</b>	<b>0</b>
04 OSTALO		2.800.000	2.800.000	0	2.338.069	2.338.069	0
ZAVESE V PREDDVORANI	1	2.500.000	2.500.000	0	1.413.433	1.413.433	0
STRANSKE ZAVESE NA ODRU	1	300.000	300.000	0	924.636	924.636	0
<b>3 LUTKOVNO GLEDALIŠČE MARIBOR</b>		<b>677.000</b>	<b>677.000</b>	<b>0</b>	<b>661.194</b>	<b>661.194</b>	<b>0</b>
02 SCENSKA OPREMA		677.000	677.000	0	661.194	661.194	0
APARAT ZA MEGLO	1	233.000	233.000	0	232.866	232.866	0
NASILCI ZA REFLEKOTRJE	12	444.000	444.000	0	428.328	428.328	0
<b>4 UMETNOSTNA GALERIJA MARIBOR</b>		<b>670.000</b>	<b>670.000</b>	<b>0</b>	<b>646.504</b>	<b>646.504</b>	<b>0</b>
03 OSTALO		670.000	670.000	0	646.504	646.504	0
OMARA S STEKLENIMI VRATI	3	270.000	270.000	0	254.520	254.520	0
PREDALNIK ZA KARTOTEKO	2	180.000	180.000	0	176.304	176.304	0
DIGITALNI FOTOAPARAT	1	220.000	220.000	0	215.680	215.680	0
<b>5 POKRAJINSKI MUZEJ MARIBOR</b>		<b>347.700</b>	<b>347.700</b>	<b>0</b>	<b>337.545</b>	<b>337.545</b>	<b>0</b>
02 OPREMA ZA RESTAVRATORSKO DELAVNICO		347.700	347.700	0	337.545	337.545	0
HIDRAVLIČNO DVIGALO	1	13.600	13.600	0	11.247	11.247	0
STATIV, BATERIJA IN SPOMINSKA KARTICA	1	96.500	96.500	0	104.158	104.158	0
AKUMOLATORSKI VRTALNIK Z BATERIJO	1	110.600	110.600	0	110.600	110.600	0
LIKALNI SISTEM	1	127.000	127.000	0	111.540	111.540	0
<b>6 MUZEJ NARODNE OSVOBODITVE MARIBOR</b>		<b>1.231.000</b>	<b>1.231.000</b>	<b>0</b>	<b>1.072.200</b>	<b>1.072.200</b>	<b>0</b>
03 AVDIO IN VIDEO OPREMA		1.231.000	1.231.000	0	1.072.200	1.072.200	0
FOTOKOPIRNI STROJ	1	1.231.000	1.231.000	0	1.072.200	1.072.200	0
<b>7 MLADINSKI KULTURNI CENTER</b>		<b>1.000.000</b>	<b>650.000</b>	<b>350.000</b>	<b>1.306.200</b>	<b>956.200</b>	<b>350.000</b>
01 RAČUNALNIŠKA OPREMA		800.000	450.000	350.000	1.000.920	650.920	350.000
RAČUNALNIK ZA PISARNIŠKO UPORABO	4	800.000	450.000	350.000	1.000.920	650.920	350.000
02 AVDIO IN VIDEO OPREMA		200.000	200.000	0	305.280	305.280	0
FOTOKOPIRNI STROJ	1	200.000	200.000	0	305.280	305.280	0
<b>9 REZERVIRANO ZA INTERVENCIJE</b>			<b>124.300</b>				
<b>PROGRAM OBNOVE OPREME - SKUPAJ</b>		<b>13.725.700</b>	<b>13.500.000</b>	<b>350.000</b>	<b>13.466.552</b>	<b>13.116.552</b>	<b>350.000</b>

**PODROČJE: KULTURA****1. REALIZACIJA PROGRAMA OBNOVE OBJEKTOV****1.1 Investicijsko vzdrževanje objektov**

ZAP. ST.	JAVNI ZAVOD	POVRSINA V M2	REALIZACIJA		
			2005		
			V SIT	V %	SIT/M2
1.	Mariborska knjižnica	3496	3.347.226	6,33%	957
2.	Kulturno prireditveni center Narodni dom	3320	45.710.116	86,44%	13.768
3	Lutkovno gledališče Maribor	799	755.880	1,43%	946
4.	Umetnostna galerija	1806	2.221.418	4,20%	1.230
5.	Pokrajinski muzej Maribor	4571	0	0,00%	0
6.	Muzej narodne osvoboditve Maribor	2211	0	0,00%	0
7.	Društvo likovnih umetnikov	126	364.875	0,69%	2.896
8.	Mladinski kulturni center	142	243.540	0,46%	1.715
9.	Galerija Media nox	64		0,00%	0
10.	Fotoklub Maribor	43	238.800	0,45%	5.553
	<b>SKUPAJ</b>	<b>16.578</b>	<b>52.881.855</b>	<b>100,00%</b>	<b>3.190</b>

**PREGLED PROGRAMOV JAVNIH DEL NA PODROČJU DRUŽBENIH DEJAVNOSTI,  
KI JIH JE KOT NAROČNIK V LETU 2005 SOFINANCIRALA MESTNA OBČINA MARIBOR**

<b>PODROČJE</b>	<b>KULTURA</b>
-----------------	----------------

IZVAJALEC PROGRAMA	NAZIV PROGRAMA	OBSEG PROGRAMA PO POGODBI ZA LETO 2005				REALIZACIJA PROGRAMA		PARTICIPACIJA PRORAČUNA MESTNE OBČINE MARIBOR ( SIT )	
		TRAJANJE PROGRAMA V MESECIH	ODOBRENO ŠTEVILO DELAVCEV		ŠTEVILO VKLJUČENIH DELAVCEV				
			O-ČTP	O-L	PV-ČTP	PV-L			
1	MARIBORSKA KNJIŽNICA	1	POMOČ V DEJAVNOSTIH KNJIŽNICE	12	2	2,0	2,0	2,0	391.038
2	KULTURNO PRIREDITVENI CENTER NARODNI DOM	2	POMOČ PRI IZVAJANJU KULTURNIH DEJAVNOSTI V NARODNEM DOMU MARIBOR	12	9	9,0	8,9	8,9	1.231.765
3	UMETNOSTNA GALERIJA MARIBOR	3	UREJANJE DOKUMENTACIJE	12	1	1,0	1,0	1,0	179.880
4	MUZEJ NARODNE OSVOBODITVE MARIBOR	4	UREJANJE ARHIVA, EVIDENTIRANJE, INVENTARIZIRANJE IN POMOČ PRI RAČUNALNIŠKEM VNOSU PODATKOV	12	2	2,0	1,3	1,3	200.143
5	POKRAJINSKI MUZEJ MARIBOR	5	POMOČ PRI UREJANJU DOKUMENTACIJE	12	3	3,0	3,0	3,0	811.641
6	MLADINSKI KULTURNI CENTER MARIBOR	6	TEHNIČNA POMOČ V MKC MARIBOR	12	3	3,0	3,0	3,0	796.284
		7	POMOČ PRI IZVAJANJU KULTURNE LIKOVNE DEJAVNOSTI	12	1	1,0	0,9	0,9	208.711
7	LUTKOVNO GLEDALIŠČE MARIBOR	8	POMOČ PRI DEJAVNOSTI LUTKOVNEGA GLEDALIŠČA MARIBOR	12	3	3,0	2,5	2,5	437.815
8	PEKARNA MAGDALENSKE MREŽE	9	POMOČ PRI ORGANIZACIJI IN PROMOCIJI KULTURNIH PROGRAMOV	12	2	2,0	1,6	1,6	436.283
9	ZBOR CARMINA SLOVENICA	10	ORGANIZATOR-ADMINISTRATOR V ZBORU CARMINA SLOVENICA	12	1	1,0	0,0	0,0	0
10	KULTURNO IZOBRAŽEVALNO DRUŠTVO KIBLA	11	POMOČ PRI IZVAJANJU KULTURNE DEJAVNOSTI KID KIBLA	12	4	4,0	3,9	3,9	945.985
11	DRUŠTVO LIKOVNIH UMETNIKOV MARIBOR	12	POMOČ PRI IZVAJANJU DEJAVNOSTI GALERIJE "DLUM"	12	2	2,0	2,0	2,0	494.315
		13	POMOČ PRI ORGANIZACIJI DEJAVNOSTI GALERIJE "DLUM"	8	1	0,7	0,9	0,6	197.229
12	FOTOKLUB MARIBOR	14	POMOČ PRI VARSTVU IN OHRANJANJU KULTURNE DEDIŠČINE IN UREJANJE ARHIVSKEGA GRADIVA, POMOČ PRI PRIPRAVI RAZSTAV	12	2	2,0	1,6	1,6	343.229
13	ZDRUŽENJE USTVARJALNIH LJUDI NA PODROČJU KULTURE	15	POMOČ PRI DELOVANJU DRUŠTVA	12	3	3,0	2,6	2,6	668.021
14	DRAMSKO DRUŠTVO MARIBORSKA UMETNIŠKO KULTURNA INICIATIVA	16	POMOČ PRI IZVAJANJU KULTURNE DEJAVNOSTI, POMOČ PRI OBLIKOVANJU PREDSTAVITVENEGA MATERIALA	12	2	2,0	1,2	1,2	188.550
15	KULTURNO DRUŠTVO MLADINSKI CENTER INDIJANEZ	17	POMOČ PRI IZVAJANJU KULTURNIH DEJAVNOSTI V KULTURNEM DRUŠTVU MLADINSKI CENTER INDIJANEZ	11	1	1,0	0,8	0,8	178.094
PROGRAMI JAVNIH DEL IZ LETA 2004 - OBVEZNOSTI ZA DECEMBER 2004									589.056
<b>JAVNA DELA NA PODROČJU KULTURE - SKUPAJ</b>					<b>42</b>	<b>42</b>		<b>37</b>	<b>8.298.039</b>

<b>INDEKS REALIZACIJE SPREJETEGA FINANČNEGA NAČRTA ZA LETO 2005</b>	<b>107,4</b>
---	--------------

<b>INDEKS REALIZACIJE ODOBRENEGA FIZIČNEGA OBSEGA PROGRAMOV ZA LETO 2005</b>	<b>88,7</b>
--	-------------



## **0204 SOCIALNO VARSTVO**

### **Uvod**

Občinski program socialnega varstva temelji na Ustavi RS, Nacionalnem programu socialnega varstva do leta 2005, določilih Zakona o socialnem varstvu, Zakona o zaposlovanju in zavarovanju za primer brezposelnosti, Zakona o usposabljanju in izobraževanju invalidnih oseb, Zakona o usposabljanju in izobraževanju otrok in mladostnikov z motnjami v duševnem in telesnem razvoju, Zakona o družinskih prejemkih, Zakona o izvajanju pokopališke dejavnosti in podzakonskih aktih ter na nalogah, ki jih Mestna občina Maribor sofinancira na osnovi odločitev mestnega sveta ob sprejemu vsakoletnega programa in finančnega načrta socialnega varstva. Obseg realiziranih programov je posledica socialno ekonomskega stanja občanov, ki jim je namenjena postavljena socialna mreža v mestu in zakonsko določene pravice.

Realizacija finančnega načrta za leto 2005 v višini 733,6 mio SIT je bila glede na sprejet finančni načrt 99 %. Med letom je prihajalo do razkorakov pri realizaciji posameznih nalog v okviru področja, kar je vodilo k izvedbi prerazporeditev sredstev v skladu z Odlokom o proračunu in Navodilu o izvrševanju proračuna toda le v okviru področja socialnega varstva.

V strukturi porabljenih sredstev predstavljajo 52,5% socialno varstvene pravice, sledijo občinske socialno varstvene subvencije 17,4%, izvajanje javne službe pomoči na domu 13,9%, socialno humanitarna društva 6,1%, sofinanciranje redne dejavnosti Centra za socialno delo 4,9%, specifični občinski socialni programi 5,2%, javna dela 2,5% in obnova objektov in opreme 0,8% (investicijsko vzdrževanje objektov 0,7, obnova opreme 0,1%).

## **OBRAZLOŽITEV REALIZACIJE ODHODKOV, PROGRAMOV IN NALOG**

### **020401 Redni programi**

#### **1203 CENTER ZA SOCIALNO DELO**

V letu 2005 je sofinanciranje potekalo na osnovi sklenjene pogodbe o financiranju nalog, ki jih je center opravljal za Mestno občino Maribor v skladu z Zakonom o socialnem varstvu; storitve in naloge za odpravo socialnih stisk in težav ter organizirane skupnostne akcije za socialno ogrožene skupine prebivalstva na območju občine. Predmet pogodbe sta bili izvajanje postopkov iz občinske pristojnosti: urejanje premoženjskih postopkov v korist občine na področju socialnega varstva, ugotavljanje upravičenosti do subvencije storitve klica v sili, vodenje in razdeljevanje občinskih socialnih pomoči in socialnih kreditov; in vodenje, organiziranje in izvajanje občinskih projektov in programov: zavetišča za brezdomce, varne hiše, materinskega doma ter strokovno vodenje socialne kuhinje v okviru projekta javnih del. Financiranje izvajanja postopkov iz občinske pristojnosti je zajemalo stroške dela dveh zaposlenih in pripadajoče materialne stroške. V pogodbo o sofinanciranju s strani Mestne občine Maribor tudi v letu 2005 niso bili vključeni stroški najemnine za prostore, katerih lastnik je Mestna občina Maribor (Dvorakova 5, Trubarjeva 27). Ustanovitelj in osnovni financer (po pogodbi) Centra za socialno delo Maribor je Ministrstvo za delo, družino in socialne zadeve.

Planiranih je bilo 12,1 mio SIT, porabljenih 11,8 mio SIT ali 97,3 % plana.

## 1205 CENTER ZA POMOČ NA DOMU

V skladu z odlokom o ustanovitvi je center s sedežem na Partizanski 12, v prostorih Mestne občine Maribor opravljal:

- pomoč družini na domu, kot javno službo iz pristojnosti občine;
- socialni servis, vključno s storitvami priklica pomoči na daljavo;
- druge spremljajoče dejavnosti za zagotavljanje celovitega izvajanja osnovne dejavnosti zavoda;
- izvajanje socialne oskrbe na domu za potrebe drugih občin.

Pomoč družini na domu je socialno varstvena pravica do storitve, namenjene starim, bolnim in invalidnim osebam, ki lahko s pomočjo varno in dostojno živijo v svojem domačem okolju, tako da se odloži potreba po institucionalnem varstvu. Način financiranja storitve pomoč na domu določa Pravilnik o metodologiji za oblikovanje cen socialno varstvenih storitev, oprostitve plačil pa Uredba o merilih za določanje oprostitev pri plačevanju socialno varstvenih storitev. Na podlagi navedenih pravilnika in uredbe ter Zakona o socialnem varstvu je za leto 2005 mestni svet sprejel sklep o soglasju k ceni socialno varstvene storitve »pomoč družini na domu« v katerem je opredeljena cena za uporabnika od 1.6.2005 in je znašala 743,57 SIT na uro (od 1.7. 2004 do 31.5.2005 je cena znašala 718,58 SIT).

V mestni občini Maribor ob izteku nacionalnega programa socialnega varstva ugotovljamo 93% pokritost postavljenega cilja, to je 1,8% vključenih starejših od 65 let v storitev pomoč na domu. V letu 2005 je storitev prejelo 332 uporabnikov (leta 2004 - 340), povprečno mesečno je bilo vključenih 258 uporabnikov, zanje je skrbelo 40 izvajalk, to je 6,4 uporabnika na eno izvajalko (normativ je 5). Delo v programu je teklo po ustaljenem načinu v treh sklopih: pomoč v gospodinjstvu, pomoč pri vzdrževanju osebne higiene, pomoč pri ohranjanju socialnih kontaktov. Storitve je izvajalo 40 socialnih oskrbovalk (14 redno zaposlenih, 22 subvencionirane zaposlitve, 4 iz programa javnih del), 2,5 koordinatorke (1 redno zaposlena, 1,5 subvencionirane zaposlitve), v upravi pet delavcev. V Centru za pomoč na domu Maribor so s podjetjem Protect izvajali projekt »klic v sili«. Upravičenost do doplačila je ugotavljal Center za socialno delo Maribor. Uporabnikom je bilo z vključitvijo v program zagotovljeno 24 urno varovanje, ki je omogočalo intervencijo ob nujni zdravstveni situaciji. Vseh uporabnikov te oblike pomoči je bilo 87 (60 uporabnikov leta 2004), mesečno povprečno 59, od tega s subvencijo – doplačilom mesečnih stroškov najema 13 vključenih. Program je izvajala redno zaposlena koordinatorica in šest usposobljenih operaterjev – interventov v okviru programa javnih del. Ob programu »pomoč družini na domu« in »klic v sili« je zavod izvajal še projekt »družabništvo« za 31 starostnikov (kot leta 2004) s petimi izvajalkami v okviru javnih del, ki ga je v celoti financiral Zavod RS za zaposlovanje in odprti telefon s katerim so želeli uporabnikom njihovih storitev in drugim starejšim omogočiti dovolj varno življenje v njihovem domačem okolju.

Plačniki storitev so bili uporabniki, Zavod Republike Slovenije za zaposlovanje preko ukrepov aktivne politike zaposlovanja in mestna občina. Financiranje je potekalo na osnovi mesečno izstavljenih zahtevkov za stroške dela, ki so jim bili odšteti prihodki od Zavoda za zaposlovanje in fakturirani prihodki uporabnikov (izstavljeni računi). Materialni stroški so bili financirani na podlagi rednih mesečnih dvanajstin. Realizacija sredstev na postavki je 92% glede na sprejet finančni načrt; nižja realizacija od načrtovane je posledica nižjega obsega

stroškov dela, kot je bilo načrtovano in zaradi vsebinskih ukrepov, ki so jih v letu 2005 izvedli v zavodu za optimiranje poti, izrabe delovnega časa in materialnih stroškov. Nerealizirana sredstva so bila prerazporejena v okviru področja za programe za katere so bila potrebna višja sredstva od načrtovanih.

## **2204 SPECIFIČNI OBČINSKI SOCIALNI PROGRAMI**

### **01 Varna hiša**

Program Varna hiša je projekt Centra za socialno delo Maribor in uresničuje cilje temeljnega poslanstva varnih hiš: zmanjšati splošno toleranco do nasilja in žrtvam nasilja (ženske z otroci) ponuditi varen prostor in psihosocialno pomoč. Ogroženim so bile na voljo naslednje oblike pomoči: telefonsko svetovanje, anonimno in zaupno ob delovnih dnevih od 8.do 21. ure, možnost začasnega bivanja, individualno delo z ženskami in njihovimi otroki v času bivanja v varni hiši, vključitev v skupino, pomoč pri uveljavljanju različnih pravic, pomoč pri oskrbi z osnovnimi življenjskimi potrebščinami, pomoč pri specifičnih težavah povezanih z nasiljem. Obstoječa kapaciteta dvaindvajset postelj v sedmih sobah je bila vse leto v polni funkciji, skupaj 61 žensk in otrok (leto prej 68).

Mestna občina je program po pogodbi sofinancirala v 26% deležu, hkrati pa je bila naročnik programa javnega dela - hišna gospodinja. Program je izvajalo pet strokovnih delavk in pet prostovoljk. Sredstva za osnovne življenjske potrebščine zagotavljajo uporabnice same, ostala finančna sredstva so prispevali Ministrstvo za delo, družino in socialne zadeve, Mestna občina Maribor in druge občine. Realizirana sredstva so bila za 1% višja od sprejetega finančnega načrta, uskladitev smo opravili po predpisanem postopku s prerazporejanjem sredstev.

### **02 Zavetišče za brezdomce**

Zavetišče za brezdomce od leta 2001 deluje na lokaciji Ruška cesta 71 v Mariboru, v prostorih katerih lastnik je Mestna občina Maribor. V zavetišču je bilo na razpolago 22 postelj, ob izrednih razmerah še dve pomožni ležišči, ob tem pa še čajna kuhinja, dnevni prostor, dve ločeni kopalnici s straniščema in pisarna za zaposlene. Zavetišče je bilo odprto vsak dan vseh 24 ur. Permanentna zasedenost kapacitet v letu 2005 kaže, da je 22 uporabnikov optimalno število, ki še zagotavlja zeleno kvaliteto programa. V zavetišču so bili ob prenočevanju brezdomcem ponujeni tudi najnujnejša socialna oskrba, prva socialna pomoč, učenje socialnih veščin, pomoč pri urejanju statusnih vprašanj. Program je na osnovi pogodbe izvajal Center za socialno delo Maribor z redno zaposlenim delavcem in petimi zaposlenimi, vključenimi v program javnega dela.

Realizirana sredstva so bila za 1,2% nižja od sprejetega finančnega načrta.

### **03 Center za preprečevanje odvisnosti**

V okviru Zavoda za zdravstveno varstvo, Centra za spremljanje zdravstvenega varstva prebivalstva in promocijo zdravja, deluje Center za preprečevanje odvisnosti kot samostojen socialno varstveni program, lociran v dveh etažah objekta na Ljubljanski ulici 4, ki so v lasti Mestne občine Maribor. To je program visoke zahtevnosti s ciljem doseganja stabilne abstinence od vseh prepovedanih drog in drugih kemičnih substanc, izobraževanja v skladu s sposobnostmi in motivi posameznika, oblikovanje nove socialne mreže in kvalitetne izrabe prostega časa. Uporabniki programa so bile osebe s težavami zaradi uživanja prepovedanih drog in njihovi svojci. Prednostno je program namenjen srednješolcem in študentom, ki

menijo, da zmorejo vzpostaviti in vzdrževati abstinenco v istem okolju, v katerem so se tudi drogirali, hkrati pa jim je pomembno nadaljevati šolanje ali ostati zaposlen. Povprečna starost uporabnikov je bila 21 let. Dejavnosti so bile razdeljene na: sprejemni center, dnevni center, podporno skupino, spremljevalno skupino, socialno rehabilitacijo eksperimentatorjev, poldnevni center, vzporedna terapija družin. V letu 2005 so nudili pomoč 236 osebam (leto prej 227 osebam), povprečno mesečno je bilo vključenih 110 uporabnikov.

Program je po pogodbi sofinanciralo Ministrstvo za delo, družino in socialne zadeve ter občine. S sredstvi proračuna Mestne občine Maribor so bili po pogodbi sofinancirani materialni stroški delovanja centra in financirani stroški dela dveh od petih strokovnih delavcev. Realizacija je za 9,2% nižja od sprejetega finančnega načrta kar pojasnjujemo z nižjimi stroški dela ob nadomeščanju v času porodniškega dopusta. Nerealizirana sredstva so bila prerazporejena v okviru področja za programe za katere so bila potrebna višja sredstva od načrtovanih.

## **09 Materinski dom**

Materinski dom vključuje stanovanjsko enoto in stanovanjsko hišo. Na obeh lokacijah se je izvajal enak program namenjen materam z mladoletnimi otroki, nosečnicam in samskim ženskam, ki so se znašle v trenutni ali dalj časa trajajoči osebni stiski in niso imele druge možnosti bivanja. Z vzpostavitvijo programa, ki temelji na strokovnih izhodiščih, z opredeljenimi uporabniki, cilji programa in določenimi pogoji za vključitev, se je v mestu in Podravju razširila mreža pomoči uporabnikom s specifičnimi težavami. Uporabo stanovanjske enote na Taboru je omogočil Javni medobčinski stanovanjski sklad Maribor, hišo v Bresternici pa zasebni donator. Projekt izvaja Center za socialno delo Maribor.

Stanovanjska enota v izmeri 74 m<sup>2</sup> omogoča bivanje dvema materama z otroki. Hiša meri 125 m<sup>2</sup>, dvorišče 478 m<sup>2</sup> in nudi možnost bivanja osmim uporabnicam z mladoletnimi otroci do končne kapacitete 25 oseb. V programu so bili trije redno zaposleni, od junija 2005 tudi tri zaposleni v programu javnih del. Ob koncu leta je bila aktivirana še dodatna redna. Program so v skladu s sklenjenimi pogodbami sofinancirali Ministrstvo za delo, družino in socialne zadeve, Mestna občina Maribor v deležu števila prebivalcev v Podravju, ostale občine, sponzorji in donatorji. Življenjske potrebščine si zagotavljajo udeleženske v programu same.

Realizirana sredstva so bila za 5,5% nižja od sprejetega finančnega načrta. Financiranje Mestne občine Maribor je teklo v skladu s pogodbo in na njej temelječih mesečnih zahtevkih. Del nerealiziranih sredstev je bilo prerazporejeno v okviru področja za programe za katere so bila potrebna višja sredstva od načrtovanih.

## **10 Sofinanciranje svetovalne pravne dejavnosti zavoda PIP**

Analitično proračunsko postavko »Sofinanciranje svetovalne pravne dejavnosti zavoda PIP«, v višini 2 mio SIT je z amandmajem v finančni načrt področja socialnega varstva uvrstil Mestni svet.

Zavod PIP je v skladu s sklenjeno pogodbo občanom nudil brezplačno svetovalno pravno pomoč, ki je nadgradnja prvega pravnega nasveta po Zakonu o brezplačni pravni pomoči. Ta storitev je obsegala preučitev pravnega položaja in ustreznih pravnih predpisov zaradi seznanitve upravičenca z vsemi vprašanji in okoliščinami, ki so pomembne za njegove pravice, obveznosti in pravna razmerja ter o pogojih, obliki in vsebini pravnih sredstev in

postopkov za njihovo zavarovanje. Stranke so bile upravičene tudi do raznih pravnih pisanj, za katera niso izključno pristojne druge osebe oziroma organi.

## **2205 SOCIALNO HUMANITARNA DRUŠTVA**

Sofinanciranje je potekalo v skladu s Pravilnikom o postopkih in merilih za sofinanciranje razpisanih programov socialno humanitarnih društev na osnovi javnega razpisa. Na predlog posebne komisije je župan sprejel sklep o izbranih programih in deležih sofinanciranja, kar je omogočilo sklenitev pogodb o sofinanciranju socialno humanitarnega programa z devetindvajsetimi društvi in organizacijami, ki so izvedli devetinpetdeset programov.

Vključeni so bili: Društvo paraplegikov severne Štajerske, Združenje družinskih članov Štorklja, Medgeneracijsko društvo za samopomoč Drava, Srednja strojna šola Maribor, Škofijska karitas Maribor, Medobčinsko društvo civilnih invalidov vojn Maribor, OO RK Maribor, Klub rejniških družin, Društvo gluhih in naglušnih Podravja, TIN Ljubljana –OE Maribor, Društvo svetovalcev zaupni telefon Samarijan, Društvo invalidov Maribor, Dom invalidskih društev, ILCO, Društvo - Zdrava pot, Društvo upokoencev Maribor-Center, Hospic, Sožitje, Sonček, Društvo VITA-podružnica Maribor, Ozara, Šent, Medobčinsko društvo slepih in slabovidnih, OŠ Gustav Šilih, ZPM Maribor, Center za socialno delo Maribor, Center za pomoč mladim-podružnica Maribor, Društvo za nenasilno komunikacijo, ki so s svojimi programi uresničevali zagotavljanje socialne in ekonomske varnosti članov in njihovih družin, ter jih s pravočasno zaznavo in ustrezno strokovno obravnavo vzpodbujali v samoaktivnost in vključevanje v življenjsko in/ali delovno okolje; ali pa so le izvajali dopolnilne storitve socialno varstvenih pomoči. Organizacije in društva, ki izvajajo socialno varstvene in humanitarne programe predstavljajo mrežo organiziranih storitev, kot dopolnitev javnim službam socialnega varstva v mestu.

Sredstva so glede na načrtovana realizirana v višini 44,5 mio SIT ali 100%.

## **3110 SOCIALNO VARSTVENE PRAVICE**

### **01 Institucionalno varstvo**

Sredstva te programske naloge predstavljajo 84 % sredstev socialno varstvenih pravic in 44,1% celotnih sredstev področja socialnega varstva. Financiranje te pravice je vezano na prijavljeno stalno prebivališče, v osnovi je pravica do (do)plačila občanom zagotovljena z zakonom (odločbo izda Center za socialno delo). Cene oskrbnega dne v zavodih, kjer se izvajajo storitve institucionalnega varstva, določajo sveti zavodov (oz. koncesionarji) ob soglasju Ministrstva za delo, družino in socialne zadeve, ki je tudi njihov ustanovitelj (koncedent). Lokalna skupnost je vključena kot stranka v postopku pri izdaji odločb o oprostitvah v skladu s Pravilnikom o metodologiji za oblikovanje cen socialno varstvenih storitev in Uredbo o merilih za določanje oprostitev pri plačevanju socialno varstvenih storitev, ki podrobneje urejata cene storitev institucionalnega varstva ter oprostitve njihovega plačevanja. Do plačila oz. doplačila oskrbnih stroškov je bilo v letu 2005 upravičenih povprečno 360 oseb mesečno (leto prej 318); od tega 77 upravičencev v trinajstih splošnih socialnih zavodih, 137 v štirih kombiniranih zavodih in 118 upravičencev v osmih posebnih socialnih zavodih. Dva sta bila pol leta vključena v drugi družini. V skladu z zakonsko možnostjo systemskega reševanja institucionalnega varstva tudi izven mreže javne službe, smo na osnovi pogodb, v sodelovanju s Centrom za socialno delo Maribor, vključili v stanovanjske skupine Ozare 11 upravičencev, v stanovanjske skupine v okviru javne službe pa v Polžu 13 upravičencev, Zvezi sonček 1 upravičenca, v Medobčinskem društvu sožitje 2 upravičenca.

Realizirana sredstva za 2% prekoračujejo sprejet finančni načrt zato je bila opravljena prerazporeditev potrebnih sredstev po predpisanem postopku.

### **03 Pogrebni stroški**

Zakon o pokopališki dejavnosti določa obveznost lokalne skupnosti pri zagotavljanju pogrebov neidentificiranih oseb, za umrle prejemnike socialno varstvenih pomoči ter osebe, ki nimajo premoženja oziroma svojcev, da bi lahko plačali nastale stroške. Strošek doplačila je v letu 2005 znašal največ 121.527 SIT, leta 2004 in 2003 je znašal največ 111.796 SIT. Ta znesek je zadostoval za osnovni, najcenejši pokop, ki še zagotavlja primeren odnos do pokojnika. Poravnani so bili stroški za 37 pogrebov (leto prej 20, 31/2003, 38/2002 ) na osnovi napotila Centra za socialno delo Maribor.

Realizirana sredstva so bila za 53,4 % višja od sprejetega finančnega načrta. Do razkoraka je prišlo, ker smo pri načrtovanju izhajali iz števila opravljenih pogrebov v preteklem letu. Dodatna potrebna sredstva smo zagotovili s prerazporejanjem sredstev po predpisanem postopku..

### **05 Družinski pomočnik**

Zakon o socialnem varstvu od leta 2004 uvaja novo socialno varstveno pravico »družinski pomočnik«; gre za uvedbo pravice polnoletne osebe s težko motnjo v duševnem razvoju ali polnoletne težko gibalno ovirane osebe, ki potrebuje pomoč pri opravljanju vseh osnovnih življenjskih potreb, do izbire osebe, ki mu nudi potrebno pomoč pri zagotavljanju življenjskih potreb. Postopek vodi pristojen Center za socialno delo Maribor v sodelovanju s komisijo, ki jo imenuje minister pristojen za socialno varstvo. V letu 2005 je bilo v postopku izdanih novih dvaindvajset pozitivnih odločb, iz leta 2004 je po odločbi pravico uveljavljalo devetnajst oseb, skupaj enainštirideset. Z odločbo se družinskemu pomočniku prizna pravica do delnega plačila za izgubljeni dohodek do višine minimalne plače v bruto znesku 133.646,26 SIT.

Realizirana sredstva presegajo načrtovana (sprejet finančni načrt) za 3,9%; postavka se je med letom aktivirala postopno, te dinamike v času priprave proračuna nismo dovolj natančno poznali; razliko smo zagotovili s prerazporejanjem sredstev po predpisanem postopku. .

### **020402 Program obnove objektov in opreme**

#### **1013 INVESTICIJSKO VZDRŽEVANJE OBJEKTOV**

Sredstva so bila namenjena ureditvi dodatnih prostorov v zavetišču za brezdomce, kjer smo na obstoječi lokaciji povečali kapaciteto za šest postelj in uredili zunanjo hišno kanalizacijo. Ureditev dodatnih prostorov je vključevala izvedbo gradbeno obrtniških in instalacijskih del za pridobitev dveh spalnih prostorov z obnovo sanitarij. Dodatna kvadratura spalnih prostorov znaša 31m<sup>2</sup>, sanitarij 20 m<sup>2</sup>. Dela so bila oddana v skladu s predpisi izbran z zbiranjem ponudb.

#### **2234 OBNOVA OPREME**

Sredstva so bila namenjena dokončanju večletne nabave pohištvene opreme za izvajanje redne dejavnosti programa Centra za preprečevanje odvisnosti. Dobavitelj je bil skladno s predpisi izbran z zbiranjem ponudb (javno naročilo male vrednosti).

## **020403 Posebni programi**

### **3111 OBČINSKE SOCIALNO VARSTVENE SUBVENCije**

01 Letovanje otrok iz socialno ogroženih družin,

**02 Letovanje otrok z zdravstvenimi indikacijami,**

**03 Letovanje srednješolske mladine**

Program letovanj sta v podobnem obsegu kot prejšnja leta organizirala in izvedla Zveza prijateljev mladine Maribor v Poreču in na Pohorju ter Območna organizacija Rdečega križa Maribor v Punatu, oba v prostorih, v katere so bila v preteklosti vložena proračunska sredstva oziroma sredstva samoprispevkov občanov.

V skladu s sklepom mestnega sveta so bili pripravljene kriteriji za subvencioniranje letovanj, s sklepom jih je potrdil župan, z izvajalcema sta bili sklenjeni letni pogodbi. Delež sofinanciranja iz občinskega proračuna je bil odvisen od socialnega stanja družine v preteklem letu, upravičenost do letovanja so preverjali organizatorji letovanja, na osnovi podatkov iz dohodnine.

S porabljenimi sredstvi je bilo omogočeno letovanje 1100 otrokom pri obeh organizatorjih; od tega je pri Zvezi prijateljev mladine letovalo 917 otrok (109 srednješolcev, 682 osnovnošolcev in predšolskih otrok s socialno indikacijo in 126 otrok z zdravstveno indikacijo v sedmih izmenah (povprečno) enajstdnevnega letovanja v Poreču in dveh izmenah trinajstdnevnega letovanja na Pohorju; pri Območni organizaciji Rdečega križa, organizatorju sedmih izmen štirinajstdnevnega letovanja v Punatu pa 183 otrok s socialno indikacijo in 251 otrok z zdravstveno indikacijo. V letu 2005 je pri obeh organizatorjih skupaj letovalo 4383 (leto prej 4135) otrok in mladine, od tega so pri Zvezi prijateljev mladine omogočili letovanja za 1948 otrok in mladine, pri Območni organizaciji Rdečega križa pa je letovalo 2435 šolskih in predšolskih otrok.

Program letovanj je bil skupno realiziran 99,9 % glede na sprejet finančni načrt.

### **04 Prehrana dojenčkov**

V programu socialnega varstva je od leta 1994 po sklepu takratnega Izvršnega sveta Skupščine občine Maribor proračunska postavka »prehrana dojenčkov«, ki je v skladu z zdravniško doktrino namenjena otrokom s stalnim prebivališčem v Mariboru iz socialno ogroženih družin do 6. meseca starosti, dietna prehrana za socialno ogrožene otroke z zdravstveno indikacijo pa otrokom do 18. meseca starosti. V letu 2005 je bilo izdanih receptov za okoli 5400 kosov brezplačnih paketov nadomestkov materinega mleka, ki so jih izdajali pediatri ob rednih mesečnih pregledih dojenčkov v posvetovalnicah.

Realizirana sredstva so bila za 13,4% nižja glede na sprejet finančni načrt, kar je omogočilo izvedbo prerazporejanja na druge postavke v skladu s predpisanim postopkom. Razkorak med načrtovanim in realiziranim obsegom je posledica razkoraka med načrtovanim obsegom porabe v fazi priprave proračuna in dejanskim številom izdanih receptov za uporabo nadomestkov materinega mleka.

## **06 Javna kuhinja**

Javna kuhinja je socialna kuhinja na lokaciji Makedonska ulica 33, kjer se izvaja kuhanje in razdeljevanje toplega obroka občanom Maribora, ki so brez osnovnih sredstev za preživljanje ali prejemniki denarne socialne pomoči ali sodijo med občane z nizkimi družinskimi in invalidskimi pokojninami. Upravičence določa Center za socialno delo Maribor, ki je vršil tudi nadzor nad izvajanjem programa s sodelavcem iz projekta javnih del. Mestna občina Maribor je v letu 2003 v skladu z Zakonom o javnih naročilih izbrala za izvajalca programa Amabilis d.o.o., s katerim je bila sklenjena večletna pogodba do 31.12.2005. V letu 2005 je bilo povprečno dnevno izdanih 311 obrokov (297 leto prej), cena toplega obroka pa je v skladu s pogodbo znašala 399,74 SIT. Realizirana sredstva so bila za 3,7% nižja od določenih s sprejetim finančnim načrtom (omogočilo prerazporejanje), saj izvajalec storitve ni predlagal spremembe cene obroka, kot bi jo v skladu s pogodbo lahko. V Centru za socialno delo, kjer obravnavajo vloge občanov, so upravičenost do toplega obroka ugotavljali po enakih kriterijih kot v preteklih letih.

## **08 Enkratne denarne pomoči**

Razdeljevanje enkratnih denarnih pomoči je na osnovi pogodbe izvajal Center za socialno delo Maribor. Enkratna denarna pomoč in socialna posojila so namenjena posameznikom ali družinam, ki se zaradi določenih vzrokov, praviloma nastalih brez njihove krivde, v določenem obdobju znajdejo v situaciji, ko potrebujejo pomoč za kritje nujnih stroškov. O dodeljevanju pomoči je odločala posebna komisija (imenoval jo je župan), ki je za vse upravičence izdelala opis socialnih razmer z obrazložitvijo namena dodelitve. Evidenco hrani Center za socialno delo Maribor.

Enkratno pomoč v višini od 20.000 SIT do 90.000 SIT je prejelo 241 upravičencev (leto prej 242). Višina realiziranih sredstev je enaka načrtovanemu obsegu.

Socialna posojila: Sklad za socialna posojila ustanovljen pred leti, upravlja Center za socialno delo Maribor. Posojila so brezobrestna z dobo vračanja 10 ali 12 mesecev. Najvišji znesek posojila je znašal 80.000 SIT, pozitivno rešenih je bilo 46 vlog. Saldo je 31.12.2005 znašal 3.134.661 SIT.

## **3120 JAVNA DELA**

Na področju socialnega varstva je bila Mestna občina Maribor v letu 2005, na osnovi razpisa Zavoda Republike Slovenije za zaposlovanje po sklenjenih pogodbah, naročnik 43 programov javnih del (42 leto prej) pri 25 izvajalcih. Po sklenjenih pogodbah bi lahko povprečno vključevali 99,5 (95,7 leto prej) brezposelnih oseb. Dejansko je bilo povprečno mesečno vključenih 90,9 udeležencev. Mestna občina Maribor je kot naročnik javnih del skladno s sklenjenimi pogodbami zagotavljala financiranje 20 % stroškov dela.

Realizirana sredstva so bila za 8,8% nižja glede na sprejet finančni načrt. Razkorak med načrtovanim in realiziranim obsegom je nastal predvsem zaradi dejstva, da izvajalci v skladu s pogodbo niso uveljavljali prispevka za povračilo stroškov razlike do minimalne plače.



**PODROCJE: SOCIALNO VARSTVO**

**1. REALIZACIJA PROGRAMA OBNOVE OBJEKTOV V LETU 2005**

**1.1 Investicijsko vzdrževanje objektov**

Zap. št.	OBJEKT	*P. S.	VRSTA EVIDENTIRANIH POTREB	OCENJENA VREDNOST EVIDENTIRANIH POTREB V LETU 2005	PROGRAM PRIORITETNIH VLAGANJ ZA LETO 2005	REALIZIRANA PRIORITETNA VLAGANJA V LETU 2005
				1	2	3
	CENTER ZA SOCIALNO DELO MARIBOR			5.000.000	5.000.000	4.881.805,13
1.	UREDITEV DODATNIH PROSTOROV V ZAVETIŠČU ZA BREZDOMCE, RUŠKA CESTA 71, MARIBOR					
		8	Ureditev dodatnih prostorov	4.800.000	4.800.000	4.881.805,13
		8	Ureditev zunanje hišne kanalizacije	200.000	200.000	0,00
	<b>S K U P A J</b>			<b>5.000.000</b>	<b>5.000.000</b>	<b>4.881.805,13</b>

**\* Legenda PRIORITETNIH SKLOPOV:**

1. Obnova streh in ostrešij, kleparskih izdelkov ter sanacija vlage
2. Obnova elektroinstalacij
3. Obnova centralnega ogrevanja
4. Obnova sanitarij
5. Obnova kuhinj
6. Obnova notranjih opleskov, tal, stropov in stavbnega pohištva
7. Obnova fasad
8. Celovita obnova in/ali preureditev posameznih prostorskih sklopov
9. Ureditev zunanjih površin
10. Sanacija zaklonišč
11. Ostala investicijsko - vzdrževalna dela

**PODROČJE: SOCIALNO VARSTVO****REALIZACIJA OBNOVE OPREME V LETU 2005**

<b>ZAP. ŠT.</b>	<b>Z A V O D</b>	<b>VRSTA POTREBNE OPREME</b>	<b>KOLIČINA</b>	<b>OCENJENA VREDNOST EVIDENTIRANIH POTREB</b>	<b>NAČRTOVANA PRIORITETNA VLAGANJA 2005</b>	<b>REALIZIRANA PRIORITETNA VLAGANJA 2005</b>
<b>1.</b>	<b>ZAVOD ZA ZDRAVSTVENO VARSTVO MARIBOR</b>			<b>1.000.000</b>	<b>1.000.000</b>	<b>995.448</b>
	<b>CENTER ZA PREPREČEVANJE ODVISNOSTI</b>	Pohištvena oprema	1	1.000.000	1.000.000	995.448
	<b>S K U P A J</b>			<b>1.000.000</b>	<b>1.000.000</b>	<b>995.448</b>

**PREGLED PROGRAMOV JAVNIH DEL NA PODROČJU DRUŽBENIH DEJAVNOSTI,  
KI JIH JE KOT NAROČNIK V LETU 2005 SOFINANCIRALA MESTNA OBČINA MARIBOR**

**PODROČJE SOCIALNO VARSTVO**

IZVAJALEC PROGRAMA	NAZIV PROGRAMA	OBSEG PROGRAMA PO POGODBI ZA LETO 2005			REALIZACIJA PROGRAMA			
		TRAJANJE PROGRAMA V MESECIH	ODOBRENO ŠTEVILO DELAVCEV		ŠTEVILO VKLJUČENIH DELAVCEV		PARTICIPACIJA PRORAČUNA MESTNE OBČINE MARIBOR (SIT)	
			O-ČTP	O-L	PV-ČTP	PV-L		
1 CENTER ZA SOCIALNO DELO MARIBOR	1 SOCIALNO PEDAGOŠKA POMOČ OTROKOM IN MLADOSTNIKOM S TEŽAVAMI V ODRÁŠČANJU PO ODPUSTU IZ KRIZNEGA CENTRA ZA MLADE	10	2,0	1,7	1,8	1,5	236.386,03	
	2 SKUPAJ ZMOREMO	12	8,0	8,0	6,5	6,5	1.721.638,32	
2 CENTER ZA POMOČ NA DOMU MARIBOR	3 TELEALARMNI SISTEM ZA OGRÓŽENE LJUDI KLIC V SILI	12	6,0	6,0	6,0	6,0	1.086.841,75	
	4 POMOČ NA DOMU	12	4,0	4,0	4,0	4,0	568.208,48	
3 OBMOČNA ORGANIZACIJA RDEČEGA KRIZA MARIBOR	5 LETOVANJE OTROK V PUNATU	5	8,0	3,3	7,6	3,2	378.730,74	
	6 SOSEDSKA POMOČ - POSTAJE RK	12	2,0	2,0	2,0	2,0	381.517,20	
	7 POPRAVILO IN PRIPRAVA RABLJENIH OBLAČIL	12	2,0	2,0	1,9	1,9	411.628,84	
	8 HUMANITARNO SKLADIŠČE RDEČEGA KRIŽA	12	3,0	3,0	3,0	3,0	583.685,79	
	9 SVETOVALEC NA TELEFONU ZA OTROKE IN MLADOSTNIKE	12	5,0	5,0	5,0	5,0	1.257.350,40	
4 ZVEZA PRIJATELJEV MLADINE MARIBOR	10 LETOVANJE - POMOČ OTROKOM V POČITNIŠKIH PROGRAMIH ZPM	7,5	6,0	3,8	5,1	3,2	423.733,20	
5 ŠKOFIJSKA KARITAS MARIBOR	11 POSREDOVANJE INFORMACIJ LJUDEM V STISKI	12	1,0	1,0	1,0	1,0	274.588,24	
	12 ASISTENCA OSEBAM, VKLJUČENIM V PROGRAM PRIPRAV ZA VSTOP V SKUPNOST SREČANJE*	12	1,0	1,0	1,0	1,0	192.794,56	
	13 HUMANITARNO SKLADIŠČE V ŠKOFIJSKI KARITAS	12	3,0	3,0	3,0	3,0	340.996,12	
	14 POMOČ BREZDOMCEM	12	2,0	2,0	1,5	1,5	141.420,89	
	6 OZARA SLOVENIJA, NACIONALNO ZDRUŽENJE ZA KAKOVOST ŽIVLJENJA	15 POMOČ PRI IZVAJANJU SOCIALNE REHABILITACIJE OSEBAM S TEŽAVAMI V DUŠEVNEM ZDRAVJU-DNEVNI CENTER	9	3,0	2,3	2,6	2,0	289.124,03
16 POMOČ PRI IZVAJANJU SOCIALNE REHABILITACIJE OSEBAM S TEŽAVAMI V DUŠEVNEM ZDRAVJU-STANOVANJSKE SKUPINE	9	3,0	2,3	2,7	2,0	269.653,24		
17 POMOČ PRI IZVAJANJU DRUŠTVENE DEJAVNOSTI	9	1,0	0,8	1,0	0,8	82.634,61		
7 MEDOBČINSKO DRUŠTVO SOŽITJE	18 POMOČ PRIPREVOZU INVALIDNIH OSEB IN POMOČ PRI DELU V VDC SOŽITJE	12	2,0	2,0	1,8	1,8	284.127,40	
	19 POMOČ PRI DELU Z OMDR V BIVALNI ENOTI IN DELO NA RAZNIH OBLIKAH USPOSABLJANJA	12	1,0	1,0	1,0	1,0	163.200,43	
	20 DELO V MEDOBČINSKEM DRUŠTVU SOŽITJE, POMOČ OSEBAM Z MOTNJO V DUŠEVNEM RAZVOJU IN NJIHOVIM DRUŽINAM	12	1,0	1,0	0,7	0,7	169.697,10	
8 VARSTVENO DELOVNI CENTER POLŽ	21 POMOČ PRI DELU Z VAROVANCI - INVALIDI V VDC POLŽ MARIBOR	12	3,0	3,0	3,0	3,0	503.942,86	
	22 RAZVOJNI PROGRAM - POMOČ PRI VPSELJEVANJU IN KOORDINIRANJU PROSTOVOLJNEGA DELA V VDC	12	1,0	1,0	1,0	1,0	201.179,70	
	23 RAZVOJNI PROGRAM - POMOČ PRI SOCIALNEM VKLJUČEVANJU INVALIDOV	12	2,0	2,0	2,0	2,0	451.959,87	
9 SONČEK - ZVEZA DRUŠTEV ZA CEREBRALNO PARALIZO SLOVENIJE	24 NEGA IN POMOČ INVALIDOM	12	3,0	3,0	2,8	2,8	509.278,60	
	25 AKTIVNO PREŽIVLJANJE PROSTEGA ČASA OSEB Z INVALIDNOSTJO	12	1,0	1,0	1,0	1,0	218.196,50	

IZVAJALEC PROGRAMA	NAZIV PROGRAMA	OBSEG PROGRAMA PO POGODBI ZA LETO 2005			REALIZACIJA PROGRAMA			
		TRAJANJE PROGRAMA V MESECIH	ODOBRENO ŠTEVILO DELAVCEV		ŠTEVILO VKLJUČENIH DELAVCEV		PARTICIPACIJA PRORAČUNA MESTNE OBČINE MARIBOR (SIT)	
			O-ČTP	O-L	PV-ČTP	PV-L		
10 ŠENT - SLOVENSKO ZDRUŽENJE ZA DUŠEVNO ZDRAVJE ŠENT	26 ZAPOSLOVITVENA DELAVNICA	12	2,0	2,0	1,6	1,6	233.571,02	
	27 PODPORA IN OSEBNA POMOČ LJUDEM V DUŠEVNI STISKI	12	2,0	2,0	2,0	2,0	309.152,23	
11 ZDRUŽENJE DRUŽINSKIH ČLANOV ŠTORKLJA	28 POMOČ PRI ORGANIZACIJI DEJAVNOSTI ZDRUŽENJA " ŠTORKLJA"	12	2,0	2,0	0,9	0,9	215.746,80	
12 ZDRUŽENJE ZA SOCIALNO GERONTOLOGIJO IN GERONTAGOGIKO SLOVENIJE	29 SKUPINE STARIH LJUDI ZA SAMOPOMOČ	12	1,0	1,0	1,0	1,0	169.333,78	
13 MLADINSKI DOM	30 POMOČ PRI OSKRBI, VZGOJI IN IZOBRAŽEVANJU OTROK S POSEBNIMI POTREBAMI	12	4,0	4,0	4,0	4,0	762.042,37	
14 SINDIKAT BREZPOSELNIH DELAVCEV SLOVENIJE	31 POMOČ PRI IZVAJANJU PROJEKTOV SBDS	12	2,0	2,0	1,8	1,8	481.891,19	
	32 POMOČ PRI IZVAJANJU DEJAVNOSTI DRUŠTVA	11	1,0	0,9	0,9	0,8	133.961,61	
15 DRUŠTVO INVALIDOV	33 POMOČ PRI IZVAJANJU DEJAVNOSTI DRUŠTVA	8	1,0	0,7	0,8	0,5	112.594,60	
16 DOM DANICE VOGRINEC P.O. MARIBOR	34 INDIVIDUALNA POMOČ VAROVANEC V DOMU UPOKOJENCEV	12	5,0	5,0	5,0	5,0	1.066.380,90	
17 PAPILOT - TAVOD ZA VZPODBUJANJE IN ZAZVIJANJE KVALITETE ŽIVLJENJA	35 PSIHO SOCIALNA POMOČ ŽRTVAM KAZNIVIH DEJANJ	12	1,0	1,0	0,0	0,0	-	
18 DRUŠTVO PARAPLEGIKOV	36 POMOČ INVALIDOM IN POMOČ PRI OPRAVILIH, POTREBNIH ZA DELOVANJE DRUŠTVA	12	1,0	1,0	1,0	1,0	216.227,00	
19 DRUŠTVO VITA ZA POMOČ PO NEZGODNI POŠKODBI GLAVE	37 DELO Z OSEBAMI S POSEBNIMI POTREBAMI IN POMOČ DRUŽINAM S POSEBNIMI POTREBAMI	12	2,0	2,0	2,0	1,8	489.872,49	
20 INŠTITUT RS ZA REHABILITACIJO LJUBLJANA	38 INDIVIDUALNA ASISTENCA V PROGRAMU DLAN	12	2,0	2,0	2,0	2,0	354.316,93	
21 MEDOČINSKO DRUŠTVO SLEPIH IN SLABOVIDNIH MARIBOR	39 POMOČ PRI IZVAJANJU SOCIALNO HUMANITARNIH DEJAVNOSTI DRUŠTVA SLEPIH IN SLABOVIDNIH MARIBOR	12	1,0	1,0	1,0	1,0	288.298,00	
22 DRUŠTVO ZA NENASILNO KOMUNIKACIJO	40 POMOČ PRI DELOVANJU DRUŠTVA	12	1,0	1,0	1,0	1,0	137.466,66	
23 TIN LJUBLJANA	41 NAPREJ Z MOREM SAM/A	12	1,0	1,0	0,9	0,9	272.719,18	
24 MEDGENERACIJSKO DRUŠTVO DRAVA	42 POMOČ PRI VODENJU LOKALNE MREŽE	11	1,0	0,9	1,0	0,9	103.148,60	
25 DRUŠTVO ZA POMOČ IN SAMOPOMOČ ZDRAVA POT	43 ZAVETIŠČE ZA BREZDOMNE ODVISNIKE	12	3,0	3,0	3,0	3,0	323.285,21	
PROGRAMI JAVNIH DEL IZ LET 2004 - OBVEZNOSTI ZA DECEMBER 2004							<b>1.717.848,33</b>	

JAVNA DELA NA PODROČJU SOCIALNEGA VARSTVA - SKUPAJ		97,5		90,1	18.530.371,80
--	--	------	--	------	---------------

INDEKS REALIZACIJE VELJAVNEGA PRORAČUNA 2005	91,21
--	-------

INDEKS REALIZACIJE ODOBRENEGA FIZIČNEGA OBSEGA PROGRAMOV ZA LETO 2005	92,4
---	------

## **0205 ZDRAVSTVO**

### **Uvod**

Obseg in vsebino obveznosti lokalne skupnosti na področju zdravstva – obseg in/ali vsebino določa veljavna zakonodaja s področja zdravstva, med njimi najpogosteje uporabljeni: Zakon o zdravstvenem varstvu in zdravstvenem zavarovanju, Pravilnik o pogojih in načinu opravljanja mrliško pregledne službe, Zakon o pokopališki in pogrebni dejavnosti ter urejanju pokopališč, Sklep o ustanovitvi varuha bolnikovih pravic in njegovih pristojnosti, ki so ob sprejetem in veljavnem proračunu ter izpeljanih razpisih in sklenjenih pogodbah tudi pravna osnova za financiranje posameznih nalog iz mestnega proračuna.

Program je bil realiziran v višini 293,5 mio SIT, kar je za 3,4% manj od sprejetega finančnega načrta in 1,8 % manj od veljavnega finančnega načrta (vključuje prerazporeditve). Izvajanje v proračunu definiranih programov in nalog področij družbenih dejavnosti, je izkazovalo določena neskladja, kar je ob koncu leta privedlo do prerazporejanja sredstev po predpisanem postopku v skladu z Odlokom o proračunu in Navodilih o izvrševanju proračuna v okviru področij in med njimi. Prerazporejena sredstva področja zdravstva v višini 4,8 mio SIT, so bila namenjena zagotavljanju manjkajočih sredstev na področju šolstva (materialni stroški – energija). Vsakoletno neskladje (pozitivno ali negativno) med načrtovanimi in realiziranimi sredstvi kaže, da je v času načrtovanja določeno število neznank, ki vplivajo na obseg in cene nekaterih storitev, tudi zaradi posledic novih zakonskih rešitev.

V strukturi realiziranih sredstev na področju zdravstva največji delež predstavljajo plačila prispevka za osnovno zdravstveno zavarovanje in sicer 83,8%; sledijo postavke: izvajanje mrliško pregledne službe 9,2%, programi za krepitev zdravja 6,4% in stroški delovanja pisarne varuhinje bolnikovih pravic - materialni stroški 0,4% ter javna dela 0,2%.

## **OBRAZLOŽITEV REALIZACIJE ODHODKOV, PROGRAMOV IN NALOG**

### **020501 Redni programi**

#### **2207 PROGRAMI ZA KREPITEV ZDRAVJA**

##### **01 Strokovne podlage in sistemski ukrepi za krepitev zdravja**

V letu 2005 je bila prvič izvedena postavka »Strokovne podlage in sistemski ukrepi za krepitev zdravja«. Sredstva v višini 4,9 mio SIT so bila v celoti realizirana. V skladu z Zakonom o zdravstvenem varstvu in zdravstvenem zavarovanju, ki opredeljuje vsebine in Zakonom o zdravstveni dejavnosti, ki opredeljuje izvajalce teh programov, je bila z Zavodom za zdravstveno varstvo Maribor sklenjena in realizirana pogodba v kateri sta bila določena dva projekta in sicer: program zagotavljanja zdravstveno-statistične in socialno medicinske dejavnosti za potrebe izvajanja občinskega programa javnega zdravja in program notranje verifikacije Haccp sistema za obrate prehrane v vrtcih v Mestni občini Maribor, ki sta bila v celoti realizirana.

## 02 Izvedbeni programi za krepitev zdravja

Julija 2005 je bil, na osnovi Pravilnika o postopkih in merilih za sofinanciranje, objavljen razpis za sofinanciranje programov za krepitev zdravja prebivalcev na območju Mestne občine Maribor v višini 13,9 mio SIT. Program je bil v celoti realiziran. Na osnovi prispelih osemnosemdesetih prijav za sedem razpisanih vsebinskih sklopov: programi namenjeni promociji gibanja in zdrave prehrane za vse starostne skupine; programi namenjeni izobraževanju za izboljšanje prometne varnosti mladih; programi promocije zdrave spolnosti in preprečevanja spolno prenosljivih bolezni; programi za krepitev duševnega zdravja mladih, odraslega prebivalstva in starostnikov; programi namenjeni preprečevanju kajenja, uživanja alkohola in prepovedanih drog za mlade; izobraževalni programi iz promocije zdravja za nosilce dejavnosti v lokalnih skupnosti, nevladnih organizacijah, društvih in javnih zavodih; programi namenjeni krepitvi zdravja prebivalstva zaradi vplivov okolja; je komisija za izbiro, vrednotenje in usklajevanje pripravila predlog za sofinanciranje štiriinštiridesetih programov (2004-triintrideset programov) osemnajstih izvajalcev, ki ga je župan potrdil. Pogodbe so bile sklenjene v novembru in do konca leta v celoti realizirane. Vključeni so bili naslednji izvajalci: Društvo mladih osmica, Zdravstveni dom dr. A. Drolca, Zavod za zdravstveno varstvo Maribor, Dijaški dom Lizike Jančar, Društvo »zdrava pot«, Mladinski dom Maribor, Andragoški zavod Maribor, Združenje družinskih članov Štorklja, Društvo mladi in tobak, Območno združenje RK Maribor, Društvo za srce Maribor, Družinski center mir, Univerza v MB-študentski domovi, Slovensko društvo za celiakijo, Mladinski kulturni center, Infopeka, Združenje umetnostnih terapevtov.

### 3200 ZDRAVSTVENO ZAVAROVANJE OSEB BREZ PREJEMKOV

Zakon o zdravstvenem varstvu in zdravstvenem zavarovanju v 21. točki 15. člena opredeljuje zavarovance in v 48. členu tega zakona določa plačnika (lokalno skupnost) prispevka za obvezno zdravstveno zavarovanje. Obveznost lokalnih skupnosti - Mestne občine Maribor je, da prijavi v zavarovanje osebe, ki so državljani Republike Slovenije s stalnim prebivališčem v Mestni občini Maribor in niso zavarovani iz drugega naslova. Skupno število plačanih zavarovanj v letu 2005 je bilo 50.544 (v letih: 2004-50.772, 2003-45.194, 2002-41.614). Število vseh zavarovancev, za katere smo davčnemu uradu posredovali podatke na predpisanih obrazcih o obračunu dohodka, ki je oproščen plačila dohodnine je bilo 7237.

V letu 2005 je pavšalni mesečni prispevek za prve štiri mesece znašal 4.810 SIT, do konca leta pa 5.080 SIT na osebo (Sklep o pavšalnih prispevkih za obvezno zdravstveno zavarovanje je objavljan v Uradnem listu RS).

Prikaz zavarovancev po starostnih skupinah v mesecu novembru 2005 (plačilo v decembru):

Starost - let	Moški	Ženske	SKUPAJ
do 15	11	10	21
15-19	279	275	554
20-29	785	1157	1942
30-39	313	383	696

40-49	311	356	667
50-59	245	146	391
nad 60	24	7	31
<b>SKUPAJ</b>	<b>1968</b>	<b>2334</b>	<b>4302</b>

Plačana realizacija vključuje plačila obveznosti za obdobje od decembra 2004 do konec novembra 2005 v višini 246,1 mio SIT, to je 98,2% glede na sprejet finančni načrt za leto 2005 in 99,8 % glede na veljaven finančni načrt. Vzroka za odstopanje od načrtovanih vrednosti sta bila dva in sicer: število zavarovanj je bilo nižje od predhodnega leta in popravek cene je bil uveljavljen šele v mesecu maju. Glede na celoletno gibanje je bila lahko v skladu z Odlokom o proračunu in Navodilih o izvrševanju proračuna, opravljena prerazporeditev sredstev – znižanje za 4 mio SIT.

#### **4410 MRLIŠKO PREGLEDNA SLUŽBA**

Po Zakonu o zdravstvenem varstvu in zdravstvenem zavarovanju in v skladu z veljavnim Pravilnikom o pogojih in načinu opravljanja mrliško pregledne službe, je občina dolžna zagotavljati (organizirati in financirati) za pokojne s stalnim prebivališčem v Mestni občini Maribor) mrliško pregledno službo. Financirane storitve so: mrliški pregled, pobiranje in prevoz, v primerih, ko mrliški preglednik ne more ugotoviti vzroka smrti še t.i. sanitarna obdukcija, v skladu z Zakonom o pokopališki in pogrebni dejavnosti ter urejanju pokopališča pa v posebnih primerih t.i. sanitarni pokop. V letu 2005 je bilo opravljenih 468 pregledov s prevozi (2004–483, 2003–507), 129 sanitarnih obdukcij (2004–121, 2003–118), 82 storitev pobiranja s prevozi (2004–122, 2003–92) ter 4 sanitarni pogrebi (2004–4, 2003–2).

Realizacija plačil v višini 27 mio SIT je za 2,9% nižja od sprejetega finančnega načrta za leto 2005, tako da je bila lahko opravljena prerazporeditev sredstev – znižanje za 788.000 SIT.. Vzroki odstopanj so naslednji: pri načrtovanju obsega te postavke smo izhajali iz realizacije preteklega leta in pričakovanih rasti cen; strošek storitve ni odvisen samo od višine cen storitev, je odvisen predvsem od števila primerov smrti izven bolnišnice, kraja smrti, ki pogojuje potne stroške, načina smrti, ki pogojuje obseg in napotitve na sanitarne obdukcije, in socialno-ekonomskega položaja umrlega za katerega se opravi sanitarni pokop.

#### **020503 Posebni programi**

##### **3121 JAVNA DELA NA PODROČJU ZDRAVSTVA**

Na področju zdravstva so bili v program javnih del za leto 2005 vključeni štirje programi s po enim vključenim izvajalcem. Realizirana sredstva po pogodbah predstavljajo 20% delež Mestne občine Maribor, 80% sredstev pa je zagotavlja zavod za zaposlovanje v skladu z razpisom. Realizirana sredstva so bila za 25,7% nižja od sprejetega finančnega načrta. Program Ambulanta za osebe brez obveznega zdravstvenega zavarovanja je pričel z delom oktobra 2005.

## **4421 VARUH BOLNIKOVIH PRAVIC**

Institut varuha bolnikovih pravic v Mariboru opredeljuje sklep mestnega sveta o ustanovitvi in sklep o imenovanju Magde Žezlina za prvo varuhinjo bolnikovih pravic v Mariboru.

Realizacija na tej postavki je bila za 9,7% nižja od predvidenih sredstev v finančnem načrtu, ki so bila namenjena zagotavljanju materialnih pogojev za delovanje pisarne varuhinje bolnikovih pravic na lokaciji Partizanska 1, in sicer: plačilo stroškov prostora, materiala in storitev (pisarniški material, telekomunikacijski stroški, elektrika, ogrevanje, sodelovanje na strokovnih posvetih, stroški večmesečnega pogodbenega dela administrativne sodelavke). Ob varuhinji bolnikovih pravic je delala redno zaposlena pravnica.

Varuhinja (tako kot vsako leto) je za leto 2005 pripravila poročilo o svojem delu, ki bo na mestnem svetu obravnavano kot samostojna točka.

### **020504 Investicije**

#### **1070 NOVOGRADNJE;REKONSTRUKCIJE IN ADAPTACIJE**

##### **04 Odkup zdravstvene postaje TAM Tezno**

Na osnovi dogovorov Mestne občine Maribor, ZZZS in Zdravstvenega doma dr. A. Drolca je bil v letu 2005 načrtovan pričetek odkupa Zdravstvene postaje TAM. Do zaključka leta realizacija dogovorov ni bilo izpeljana, program ni bil realiziran. V proračunu je bil predviden nakup z najemom. Planirana sredstva so bila namenjena za plačilo stroškov najema in plačilo obresti, ki bi zapadle v plačilo v letu 2005.



**PREGLED PROGRAMOV JAVNIH DEL NA PODROČJU DRUŽBENIH DEJAVNOSTI,  
KI JIH JE KOT NAROČNIK V LETU 2005 SOFINANCIRALA MESTNA OBČINA MARIBOR**

<b>PODROČJE</b>	<b>ZDRAVSTVO</b>
-----------------	------------------

IZVAJALEC PROGRAMA	NAZIV PROGRAMA	OBSEG PROGRAMA PO POGODBI ZA LETO 2005			REALIZACIJA PROGRAMA		PARTICIPACIJA PRORAČUNA MESTNE OBČINE MARIBOR (SIT)
		TRAJANJE PROGRAMA V MESECIH	ODOBRENO ŠTEVILO DELAVCEV		ŠTEVILO VKLJUČENIH DELAVCEV		
			O-ČTP	O-L	PV-ČTP	PV-L	
1 OBMOČNO ZDRUŽENJE RDEČEGA KRIŽA MARIBOR	1 PROSTOVOLJNO KRVODAJALSTVO	12	1,0	1,0	1,0	1,0	145.457,76
2 DRUŠTVO MENA MARIBOR	2 Z ROKI V ROKI PODOJMO ŽIVLJENJU SONCE	12	1,0	1,0	1,0	1,0	145.456,10
3 SLOVENSKO DRUŠTVO ZA CELIAKIJO	3 NAREDIMO ŽIVLJENJE Z OMEJITVAMI V PREHRANI PRIJETNO	12	1,0	1,0	1,0	1,0	216.221,06
4 ŠKOFIJSKA KARITAS MARIBOR	4 AMBULANTA ZA OSEBE BREZ OBVEZNEGA ZDRAVSTVENEGA ZAVAROVANJA	12	1,0	1,0	0,1	0,1	12.647,36
PROGRAMI JAVNIH DEL IZ LETA 2003 - OBVEZNOSTI ZA DECEMBER 2004							-

**JAVNA DELA NA PODROČJU SOCIALNEGA VARSTVA - SKUPAJ**

**4,0**

**3,1**

**519.782,28**

**INDEKS REALIZACIJE VELJAVNEGA PRORAČUNA 2005**

**74,25**

**INDEKS REALIZACIJE ODOBRENEGA FIZIČNEGA OBSEGA PROGRAMOV ZA LETO 2005**

**77,08**

## 0206 GOSPODARSKE DEJAVNOSTI

### POROČILO O IZVEDBI NALOG IN PROGRAMOV

Oddelek za gospodarske dejavnosti izvaja programske aktivnosti vezane na področje gospodarstva, kmetijstva in turizma na območju Mestne občine Maribor. Za področje programov pospeševanja razvoja gospodarstva se uporabljajo naslednji predpisi:

Zakon o zaposlovanju in zavarovanju za primer brezposelnosti (Ur.l. RS, št. 5/91, 12/92, 71/93, 38/94, 80/97, 69/98, 67/02), Zakon o spremljanju državnih pomoči (Ur.l. RS, št. 37/04), Zakon o podpornem okolju za podjetništvo (Ur. l. RS, št. 40/04), Zakon o spodbujanju razvoja turizma (Ur.l. RS, št. 2/04), Pravilnik o izvajanju ukrepov aktivne politike zaposlovanja (Ur. l. RS, št. 64/01, 31/03, 135/03, 80/04, 61/05, 76/05, 98/05 in 2/06), Pravilnik o financiranju in izvajanju lokalnih zaposlitvenih programov-javna dela (Ur.l. RS, št. 108/03, 109/04), Uredba o posredovanju podatkov in poročanju o dodeljenih državnih pomočeh po pravilu *de minimis* (Ur. l. RS, št. 61/04), Nacionalni program razvoja trga dela in zaposlovanja do leta 2006 (Ur. l. RS, št. 92/01), Odlok o pospeševanju malega gospodarstva v občini Maribor (MUV, št. 10/92), Odlok o spremembah in dopolnitvah odloka o pospeševanju malega gospodarstva v občini Maribor (MUV, št. 26/97), Akt o ustanovitvi zavoda Mariborska razvojna agencija, p.o. (MUV, št. 10/93, 7/05, 8/05), Odlok o ustanovitvi Javnega gospodarskega zavoda za turizem (MUV, št. 5/00, 28/04), Odlok o turistični taksi v Mestni občini Maribor (MUV, št. 31/04), Pravilnik o finančni pomoči za spodbujanje podjetništva v Mestni občini Maribor (MUV, št. 13/03).

V okviru pristojnosti lokalne skupnosti in možnosti za vzpodbujanje podjetništva so temeljni cilji Mestne občine Maribor na tem področju naslednji:

1. ustvarjanje novih in, v okviru možnosti, varovanje obstoječih delovnih mest;
2. povečanje števila malih in srednjih podjetij;
3. v okviru možnosti sodelovanje pri reševanju težav v velikih podjetjih;
4. izboljšanje konkurenčnih sposobnosti podjetij;
5. vzpodbujanje zaposlovanja v podjetjih;
6. usposabljanje podjetnikov in zaposlenih v podjetjih.

Oddelek za gospodarske dejavnosti je v letu 2005 izvajal ukrepe s področja gospodarstva na osnovi javnih razpisov objavljenih v Uradnem listu (št. 65-67, dne 15.7.2005) in dnevniku Večer (16.7.2005), ki so se nanašali na:

- sofinanciranje stroškov samozaposlovanja;
- sofinanciranje stroškov prve zaposlitve brezposelne osebe z visoko izobrazbo;
- subvencioniranje realne obrestne mere pri dolgoročnih kreditih;
- sofinanciranje projektov s področja gospodarstva;
- sofinanciranje delovanja Sklada za razvoj in usposabljanje človeških virov;
- sofinanciranje delovanja Regionalnega sklada dela Podravja;
- podpora potencialnim investitorjem v gospodarstvu občine;
- podpora pri ustanavljanju novih podjetij;
- sofinanciranje delovanja Javnega gospodarskega zavoda za turizem Maribor in Mariborske razvojne agencije;
- sofinanciranje delovanja Zveze za tehnično kulturo Slovenije – Regionalni center Maribor;

- sofinanciranje javnih del.

Za področje programov pospeševanja razvoja kmetijstva se uporabljajo naslednji predpisi:

Zakon o kmetijskih zemljiščih (Ur.l. RS, št.55/03), Zakon o kmetijstvu (Ur.l. RS, št. 54/00, 16/04, 45/04), Zakon o zaščiti živali (Ur.l. RS, št. 20/04), Zakon o spremljanju državnih pomoči (Ur.l. RS, št. 37/04), Zakon o odpravi posledic naravnih nesreč (Ur.l. RS, št. 75/03, 98/05), Pravilnik o vsebini in obliki vloge upravičencev za dodelitev sredstev za odpravo posledic škode v kmetijstvu (Ur.l. RS, št. 112/03, 5/04, 34/04, 18/05), Uredba o posredovanju vsebine in poročanju o državnih pomočeh s področja kmetijstva in ribištva (Ur.l. RS, št. 74/04), Uredba o posredovanju podatkov in poročanju o dodeljenih državnih pomočeh po pravilu »de minimis« (Ur. l. RS, št. 61/04), Pravilnik o načinu posredovanja podatkov in poročanju o državnih pomočeh s področja kmetijstva in ribištva (Ur.l. RS, št. 106/04), Pravilnik o pogojih za zavetišča za zapuščene živali (Ur. l. RS, št. 45/00, 78/04), Uredba o namenih in pogojih za dodeljevanje državnih pomoči ter določitvi pristojnih ministrstev za upravljanje posameznih shem državnih pomoči (Ur.l. RS, št. 38/03), Pravilnik o finančni pomoči za razvoj kmetijstva in podeželja v Mestni občini Maribor (MUV, št. 12/03).

Na področju pospeševanja razvoja kmetijstva in pridelave hrane so osnovni cilji MO Maribor naslednji:

- ohranjanje poseljenosti podeželja in kulturne krajine;
- povečanje ekološkega in drugega okolju prijaznega kmetovanja;
- povečanje konkurenčne sposobnosti kmetijstva;
- razvoj dopolnilnih dejavnosti na kmetijah;
- dvig strokovne izobraženosti kmetov, kmečkih žena in mladine ter kmetijskih društev;
- celovit razvoj podeželja in obnove vasi;
- podpora projektom pospeševanja razvoja kmetijstva;
- subvencioniranje realne obrestne mere.

Programi subvencij za razvoj kmetijstva so se izvajali na osnovi javnega razpisa (objavljenega v Uradnem listu RS št. 65-67, dne 15.7.2005; Večer, 16.7.2005). Za doseganje ciljev ohranjanja in pospeševanja razvoja kmetijstva je Oddelek za gospodarske dejavnosti v letu 2005 izvajal subvencioniranje z ukrepi za:

- reprodukcijo živali;
- uvajanje ekološkega kmetovanja in integriranega kmetovanja;
- dvig strokovne izobraženosti v kmetijstvu;
- projekte pospeševanja razvoja kmetijstva;
- projekte kmetijskih gospodarstev za dopolnilne dejavnosti in prestrukturiranje;
- subvencioniranje obresti;
- izvedbo razvojnih projektov v kmetijstvu;
- urejanje trajnih nasadov.

## **020601 Redni programi**

### **7110 Pospeševanje in razvoj kmetijstva**

- finančna realizacija programa je 59,82 %;

- na nivoju APP je prišlo do odstopanja med sprejetim in realiziranim finančnim načrtom zaradi večjega števila vlog in višjih zahtevkov na APP 7110-02 Uvajanje ekološkega kmetovanja in ekološke tržnice, zato smo prenesli nerazporejena sredstva iz APP 7110-06 Druge oblike pospeševanja kmetijstva;
- nižja realizacija postavke je posledica neizpolnjevanja pogojev prijaviteljev po javnem razpisu in tudi posledica dejstva, da se določeni napovedani razvojni projekti niso izvedli oziroma jih niso prijavi na javni razpis.

Sredstva za pospeševanje in razvoj kmetijstva so bila v letu 2005 realizirana v skupni višini 13,7 mio SIT, od tega je bilo za subvencije namenjenih 13,2 mio SIT, za druge namene pa 525.427 SIT.

Sredstva subvencij so bila dodeljena na podlagi Javnega razpisa za dodelitev finančne pomoči za razvoj kmetijstva in podeželja v MO Maribor za leto 2005, ki je bil objavljen v Uradnem listu RS, št. 65-67, dne 15.7.2005 z dodatnim obvestilom o objavi razpisa v dnevniku Večer, 16.7.2005. Prav tako so bili kmetje seznanjeni z razpisom na krajevno običajen način v posameznih mestnih četrtih in krajevnih skupnostih, kmetijskih zadrugah ter preko Kmetijsko gozdarske zbornice Maribor in Kmetijske svetovalne službe Maribor.

## **01 Živinoreja**

V letu 2005 je bilo za subvencije na področju živinoreje izplačanih 2,5 mio SIT proračunskih sredstev, sredstva pa so bila dodeljena za reprodukcijo krav in svinj (sredstva so bila dodeljena 65 rejcem).

## **02 Uvajanje ekološkega in integriranega kmetovanja**

Dodeljena sredstva v višini 4,3 mio SIT so bila namenjena za:

- kontrolo ekoloških in integriranih kmetij (30 kmetijskih gospodarstev);
- analizo zemlje (52 kmetijskih gospodarstev);
- trženje in promocijo ekološkega kmetovanja (2 upravičenca);
- za rejo Pohor-beef (33 plemenskih govedi na 5 kmetijah).

## **03 Strokovno izobraževanje**

Sredstva v skupni višini 3,4 mio SIT so bila dodeljena za individualno strokovno usposabljanje 27-tih kmetov ter drugim upravičencem (14), in sicer kmetijskim društvom in združenjem, Kmetijsko gozdarskemu zavodu Maribor in Fakulteti za kmetijstvo.

## **04 Obramba pred točo**

MO Maribor je sofinancirala izvedbo obrambe pred točo na podlagi Pogodbe o združevanju sredstev za izvedbo obrambe pred točo z letali za leto 2005, ki jo je podpisalo 26 občin severovzhodne Slovenije (od prvotnih 46 pristopnic k akciji), v višini 525.427 SIT.

## **06 Druge oblike pospeševanja kmetijstva**

Sredstva iz te postavke so bila v skupni višini 3,1 mio SIT (od tega stroški razpisa 83.490 SIT) dodeljena za: subvencioniranje realnih obrestnih mer sedmim upravičencem in za financiranje poslovnih načrtov in projektne dokumentacije 10 kmetijskim gospodarstvom.

### **7130 Azil za živali**

- finančna realizacija programa je v primerjavi s sprejetim finančnim načrtom 75,63 %, v primerjavi z veljavnim finančnim načrtom pa 78,14 %;
- razlika med sprejetim in veljavnim finančnim načrtom je posledica delne prerazporeditve sredstev na novo postavko 1612 Vzpostavitev zavetišča za živali, zaradi nastalih obveznosti v zvezi s plačilom izdelave ocene investicij za zavetišče za živali;
- do odstopanja med sprejetim in realiziranim finančnim načrtom je prišlo zaradi zapadlosti plačila opravljenih storitev (od 21. 11. do 31. 12. 2005) v leto 2006 in zaradi nižjih stroškov akcije sterilizacije in kastracije živali glede na planirane za ta namen.

V skladu z Zakonom o zaščiti živali je Mestna občina Maribor tudi v letu 2005 sofinancirala delovanje Društva za varstvo in proti mučenju živali Maribor v višini 4,8 mio SIT in preventivno akcijo kastracije-sterilizacije psov in mačk v višini 481.807 SIT. Sredstva te postavke so bila namenjena tudi za stroške objave razpisa za iskanje lokacije zavetišča za živali v dnevniku Večer, dne 28.2.2005, v višini 78.720 SIT.

Po Dodatku k pogodbi o sofinanciranju društva, ki deluje v javnem interesu za leto 2005 je bil za opravljene storitve v obdobju od 21.11. do 31.12.2005 del sredstev, v višini 504.912 SIT, prenesenih v izplačilo v leto 2006.

### **7210 Pospeševanje in razvoj malega gospodarstva**

- finančna realizacija programa je 90,16 %;
- odstopanje med sprejetim in realiziranim finančnim načrtom se na nivoju APP nanaša na APP 7210-01 Vzpodbujanje samozaposlovanja in na APP 7210-02 Obresti za ugodnejše kredite; zaradi višjega sofinanciranja s strani RZZ-Območne službe Maribor je bilo za subvencioniranje samozaposlovanja potrebnih manj sredstev (s tem, da so vsi prejemniki sredstev dobili maksimalno možno višino) in so bila delno prenesena za namen subvencioniranja obresti, kjer je na razpis prispelo večje število vlog;
- nižja realizacija je posledica manjšega deleža MOM pri subvencioniranju samozaposlovanja in majhnega odziva na razpis za sofinanciranje stroškov prve zaposlitve brezposelnih oseb z visoko izobrazbo, ki je bil v 2005 objavljen prvič.

Sredstva za pospeševanje in razvoj malega gospodarstva so bila namenjena za subvencioniranje samozaposlovanja, subvencioniranje realnih obrestnih mer, sofinanciranje stroškov prve zaposlitve brezposelnih oseb z visoko izobrazbo, sofinanciranje projektov s področja gospodarstva, sofinanciranje Regijskega sklada dela Podravje ter Sklada za razvoj in usposabljanje človeških virov. Sredstva so bila realizirana v skupni višini 108,2 mio SIT.

### **01 Vzpodbujanje samozaposlovanja**

Na področju vzpodbujanja samozaposlovanja brezposelnih oseb Mestna občina Maribor že več let sodeluje z Republiškim zavodom za zaposlovanje – Območno službo Maribor. Od leta 1995 do 2005 je Mestna občina Maribor subvencionirala samozaposlitev 805-tim brezposelnim osebam s stalnim prebivališčem v mariborski občini. Na osnovi javnega razpisa, so bila v letu 2005 sredstva dodeljena 152 brezposelnim osebam, pri čemer je višina subvencije znašala od 360.560 SIT do 900.000 SIT, odvisno od višine sredstev, ki so jo prosilci prejeli tudi od RZZ-Območne službe Maribor. Za sredstva so lahko zaprosile fizične

osebe, ki so bile kot registrirane brezposelne osebe prijavljene na RZZ-Območni službi Maribor in so se samozaposlile kot samostojni podjetniki posamezniki, ki opravljajo gospodarsko dejavnost kot svojo izključno dejavnost, ali kot ustanovitelji oz. soustanovitelji gospodarske družbe, v kateri so v rednem delovnem razmerju. Skupna višina realiziranih sredstev znaša 62,9 mio SIT, od tega znašajo stroški razpisa 40.710 SIT.

## **02 Obresti za ugodnejše kredite – subvencioniranje realne obrestne mere**

Realizirana sredstva v skupni višini 5,7 mio SIT so bila v letu 2005 namenjena za subvencioniranje realnih obrestnih mer po razpisu iz leta 1998 in 1999 ter po razpisu za leto 2005. Za pokrivanje preteklih obveznosti je bilo porabljenih 134.912 SIT, na osnovi javnega razpisa za leto 2005 so bila v ta namen dodeljena sredstva subvencij v višini 5,6 mio SIT (sredstva je pridobilo 10 družb oziroma samostojnih podjetnikov), stroški razpisa pa so znašali 33.810 SIT.

## **04 Sofinanciranje projektov s področja gospodarstva**

Realizirana so bila sredstva v skupni višini 6,8 mio SIT (od tega so znašali stroški obeh razpisov 75.900 SIT), in sicer za sofinanciranje naslednjih projektov s področja gospodarstva:

- v okviru javnega razpisa za sofinanciranje stroškov prve zaposlitve brezposelne osebe z visoko izobrazbo pri katerem je Oddelek sodeloval z Zavodom za zaposlovanje, Območno Službo Maribor in ki je bil v letu 2005 objavljen prvič, so bile sofinancirane tri prve zaposlitve brezposelnih oseb z visoko izobrazbo v skupnem znesku 900.000 SIT;
- v okviru javnega razpisa za sofinanciranje stroškov organizacije strokovnih srečanj na področju gospodarstva je bilo sofinanciranih 6 strokovnih srečanj v skupnem znesku 5,8 mio SIT.

## **05 Sklad dela (RSDP)**

Sofinanciranje Regionalnega sklada dela Podravje poteka od leta 2000 dalje. Na podlagi Konzorcijske pogodbe za razvojne naloge Podravja (podpisana dne 9.6.2000) in Pogodbe o opravljanju nalog v zvezi z izvajanjem in financiranjem programov in projektov RSDP za obdobje 2005-2009 (podpisana 14.7.2005) poteka financiranje v skladu z letnimi pogodbami oz. letnimi delovnimi in finančnimi načrti. V letu 2005 je bilo za delovanje RSDP namenjenih 5,5 mio SIT. Po letni pogodbi mora Sklad dela za vsak tolar občine zagotoviti dodatnih 2,5 tolarja sredstev iz drugih virov. V letu 2005 je multiplikator višji od pogodbeno določenega in znaša 4,98.

### **Multiplikator sredstev glede na vložena sredstva za MO Maribor**

Št. vključitev	Pridobljena sredstva skupaj	Mestna občina Maribor	Multiplikator
141	27.330.083,41	5.490.765,00	<b>4,98</b>

V Program pomoči pri reševanju presežnih delavcev in prestrukturiranju podjetij, je bilo v letu 2005 v Regionalni sklad dela Podravje (v nadaljevanju RSDP) skupno vključenih 141 udeležencev iz Mestne občine Maribor, od tega 88 novo vključenih ter 53 prevzetih udeležencev.

	Št. vključenih skupaj	Št. prevzetih udeležencev iz leta 2004	Št. novo vključenih udeležencev v letu 2005
MO Maribor	141	53	88

Za njih so organizirali delavnice *Program razvoja poklicne kariere*, izvajali različne ukrepe aktivne politike zaposlovanja (zdravniške preglede zaradi potreb novih zaposlitev, programe funkcionalnega izpopolnjevanja in usposabljanja, delovne preizkuse pri delodajalcu) in tako pomagali 13-tim podjetjem s sedežem na območju Mestne občine Maribor (April d.o.o., Razgoršek d.o.o., MLM-Storitve d.o.o., Siteco d.o.o., Kompas-MTS d.o.o., Merinka d.o.o., Pik d.d., Svila d.d., Svila-Storitve d.o.o., Kruh-Pecivo d.d., Žito Intes d.d., Intes-Storitve d.o.o., Elektrokovina Orodjarna d.o.o.).

RSDP je z namenom hitrejšega zaposlovanja udeležencev, sodeloval tudi pri naslednjih razvojnih projektih: Središče za trajnostni razvoj Podravja - *STRP-nost*, Program pobude skupnosti Equal 2004-2006 za Republiko Slovenijo (*Krožno zaposlovanje – nova priložnost za delo in učenje, Inovativni pristopi za nove možnosti*), *Podravje, učeča se regija - Vseživljenjsko učenje*, Nacionalni Program Phare 2003, *Razvijanje in širjenje mrež z IKT podprtih lokalnih / regionalnih svetovalnih centrov in centrov za poklicno svetovanje - Centri VŽU*, Klubi za iskanje zaposlitve, Pilotni projekt Leonardo da Vinci *Podpora inovativni poklicni orientaciji in svetovanju: povezovanje teorije in prakse*, *Evropska unija – izziv in priložnost*.

#### **06 Sklad za razvoj in usposabljanje človeških virov (SRUČV)**

Na podlagi Konzorcijske pogodbe za razvojne naloge Podravja (podpisana dne 9.6.2000) in Pogodbe o opravljanju nalog v zvezi z izvajanjem in financiranjem programov in projektov SRUČV za obdobje 2005-2009 (podpisana 14.7.2005) poteka financiranje v skladu z letnimi pogodbami oz. letnimi delovnimi in finančnimi načrti. V letu 2005 je bilo za sofinanciranje programov SRUČV namenjenih 27,3 mio SIT. Po letni pogodbi mora SRUČV za vsak tolar občine zagotoviti dodatnih 2,5 tolarja sredstev iz drugih virov. V letu 2005 je multiplikator višji od pogodbeno določenega in zanaša 4,6.

#### **Pregled sredstev MO Maribor za sofinanciranje aktivnosti SRUČV, vsa pridobljena sredstva in izračun multiplikatorja na vložena sredstva MO Maribor v letu 2005**

št. vključitev (skupaj I – II)	št. izvodov	Pridobljena sredstva skupaj	Mestna občina Maribor	Multiplikator
933	1.502	126.204.497,76	27.304.188,00	4,6

Udeleženci (brezposelne in zaposlene osebe) iz Mestne občine Maribor so se vključevali v aktivnosti v okviru naslednjih projektov:

<b>I. POVEČANJE ZAPOSLEJIVOSTI IN VSEŽIVLJENJSKO UČENJE</b>		
<b>Projekt</b>	<b>št. vključitev</b>	<b>št. izvodov</b>
Podravje učeča se regija	520	
EU – izziv in priložnost	56	
STRP-nost	268	
STRP-nost noviceke Moja šansa	/	1.502
GemCITE	8	
<b>Skupaj I</b>	<b>852</b>	<b>1.502</b>

<b>II. POVEČANJE KONKURENČNOSTI GOSPODARSTVA IN PODJETNIŠTVO</b>		
<b>Projekt</b>	<b>št. vključitev</b>	
Innova SME Support	20	
e-marketing	14	
Uvajanje modela socialnega podjetništva	40	
Sacels	7	
<b>Skupaj II</b>	<b>81</b>	
<b>SKUPAJ I - II</b>	<b>933</b>	

V letu 2005 so se v aktivnosti eim, SRUČV vključevale zlasti brezposelne osebe, mladi in podeželsko prebivalstvo, kar predstavlja 88,8% vseh vključitev. Prav tako pa so v programih usposabljanja in izobraževanja na območju MO Maribor sodelovale tudi zaposlene osebe iz 27 podjetij (velika, mala, srednja in mikro podjetja), kjer so bile vključene 104 osebe (11,1% vseh vključitev).

S sredstvi MO Maribor so bili v letu 2005 sofinancirani tudi naslednji razvojni projekti: Krožno zaposlovanje – nova priložnost za delo in učenje, Izzovi prihodnost, Inovativni pristopi za nove možnosti, Univerzitetni podjetniški inkubator Tovarna podjetmov, Center za VŽU Podravje, regionalne razvojne naloge na področju razvoja človeških virov, razvoj novih projektov in priprava prijav na razpise za področje razvoja človeških virov ter informiranje, osveščanje in promocija.

Na eim, SRUČV so v letu 2005 v programe in projekte izobraževanja, usposabljanja in zaposlovanja vključili 933 občanov MOM. V povprečju je bilo na vsakega občana namenjenih 135.267 SIT, od tega 21,6% iz sredstev MOM ter 78,4% % iz sredstev, ki jih je SRUČV pridobil iz nacionalnih in mednarodnih virov (na podlagi uspešno pripravljenih projektov in prijav). Pri pripravi ter izvajanju programov in projektov je eim, SRUČV v tem letu celovito vključeval številne partnerje iz območja MOM (javne in zasebne izobraževalne institucije, Univerzo, Zavod za zaposlovanje, predstavnike združenj gospodarstva, razvojnih inštitutov in organizacij ...).

### **07 Regionalni center za tehnično kulturo Slovenije**

V letu 2005 je bilo za sofinanciranje RC ZOTKS planiranih 3 mio SIT. Pogodba je bila pripravljena in posredovana v podpis 25.10.2005, podpisana pa je bila šele 30.11.2005. Ob upoštevanju datuma zahtevka za izplačilo in plačilnega roka je plačilo v celoti zapadlo v breme proračuna za leto 2006.

#### **7410 Mariborska razvojna agencija**

- finančna realizacija je bila 93,73 %;
- do odstopanja med sprejetim in realiziranim finančnim načrtom je prišlo, ker je bila realizacija sredstev za pokrivanje stroškov priprave projektov EU nižja, kot so bila planirana sredstva za ta namen.

Skladno z aktom o ustanovitvi je MO Maribor sofinancirala delovanje MRA. V letu 2005 je bilo za financiranje MRA namenjenih 32,5 mio SIT, od tega za tekoče poslovanje 31,4 mio SIT (plače in drugi osebni prejemki za 6 zaposlenih), za stroške priprave projektov EU 1,1 mio SIT, financiranje pa je potekalo v obliki mesečnih dotacij na podlagi sklenjene pogodbe in aneksov za leto 2005. MRA je v letu 2005 izvajala naslednje aktivnosti v okviru petih sklopov:



## **Regionalni Razvoj**

Regionalni razvojni program - Regionalni razvojni program statistične regije Podravje je bil v letu 2005 sprejet in potrjen na večini občinskih svetov občin Podravje. V poletnih mesecih so stekle aktivnosti za pripravo novega RRP za programsko obdobje 2006-2013, ustanovljen je bil Svet regije in pripravljena izhodišča za oblikovanje Regionalnega razvojnega sveta.

Neposredne regionalne spodbude – MRA je koordinirala ter spremljala začetek izvajanja projektnih aktivnosti iz naslova neposrednih regionalnih vzpodbud za leto 2005, stekle pa so tudi prve priprave za NRS 2006. V letu 2005 je bilo realiziranih 14 projektov v skupni vrednosti 1,3 mio SIT, od tega nacionalno sofinanciranje v višini 615,5 mio SIT, MO Maribor je pridobila sofinanciranje za projekt Proizvodna cona Te5-Tezno v skupni vrednosti 200,4 mio SIT, od tega nacionalno sofinanciranje v višini 142,3 mio SIT, MRA je pridobila sofinanciranje za projekt STRP-nost v višini 99,1 mio SIT, od tega nacionalno sofinanciranje v višini 77,3 mio SIT.

Kolesarjenje v turistični destinaciji Pohorje - pomladi 2005 so bile postavljene nove panoramske table Pohorja ter dodatno označena Dravska kolesarska pot skozi Maribor. Prenovljena je tudi nova spletna stran Podravje on bike.

Pospeševanje razvoja turizma - Na Javnem razpisu za pridobitev sredstev Evropskega sklada za regionalni razvoj (ESRR) – Ukrep 1.2.: Spodbujanje razvoja turističnih destinacij, je bil za sofinanciranje izbran projekt podjetja Športni center Pohorje d.o.o. *Povečanje kapacitet zasneževalnega sistema Bolfenk - Areh* v višini 166,4 mio SIT. Skladno z objavo Javnega razpisa v okviru sosedskega programa Slovenija – Madžarska – Hrvaška 2004-2006 za sofinanciranje projektov iz programa INTERREG IIIA so bile pričete aktivnosti priprave skupnega projekta z naslovom Via Urbium, ki je rezultat uspešno oblikovanega partnerstva med MRA, Zavodom za turizem in Turističko zajednico grada Varaždin (nosilec na slovenski strani in funkcionalni vodilni partner celotnega projekta je Zavod za turizem Maribor; MRA nastopa v projektu kot partner).

Informacijska točka - Informacijska točka, ki deluje že od septembra 2004 dalje, je ustanovljena z namenom informiranja ciljnih skupin in širše javnosti o možnosti za pridobitev nepovratnih sredstev iz strukturnih skladov, o višini razpisanih sredstev, o odprtih razpisih, kontaktne informacije končnih upravičencev. Informacija o začetku delovanja in opis njenih nalog je bila posredovana na različne institucije, podjetja, občine, obrtnim in gospodarskim zbornicam v Podravju.

### **Trajnostni razvoj in prekomejno sodelovanje**

Phare CBC program SLO/A 2002 - Donacijska shema, Obmejna regija na poti digitalizacije (CB Region Goes Digital) - Iz naslova donacijske sheme je bilo sofinanciranih 13 projektov (8 iz statistične regije Podravje v skupni višini odobrenega sofinanciranja iz naslova programa Phare CBC SLO-A 1,6 mio EUR in skupni vrednosti projektov v višini 2,2 mio EUR). Sredstva iz te donacijske sheme je prejela tudi MO Maribor v višini 279.360 EUR.

Evroregija A.Štajerska – SV Slovenija - V okviru partnerstva Evroregija avstrijsko štajerskih regionalnih managementov in regionalnih razvojnih agencij SV Slovenije je v letu 2005, ob finančni pomoči Agencije za regionalni razvoj, stekel projekt Evroregije in sicer s kupnim bilateralnim forumom v Bad Gleichenbergu na temu skupnih turističnih projektov. V drugi polovici leta 2005 so bile formirane delovne skupine, prvi rezultat njihovega delovanja pa so

usklajene prioritete za novo programsko obdobje za obmejno področje. Predlog je bil posredovan vladnim službam, ki so ga umestile v skupne dokumente.

Interreg III A – Dravska kolesarska pot - MRA je v septembru 2004 skupaj s partnerji pripravila vlogo na razpis Interreg IIIA SLO-A z naslovom Dravska Kolesarska pot od izvira do izliva, s katerim so želeli v sodelovanju z avstrijskimi in hrvaškimi partnerji oblikovati skupen turistični produkt. Kandidatura je bila uspešna in dvoleten projekt vreden 90 mio se je začel izvajati konec leta 2005.

TRUD- Trajnostno upravljanje območja reke Drave, Phare CBC SLO-A - Namen projekta je zagotoviti dolgoročno ohranitev stanja vrst in habitatnih tipov na območju Natura 2000 reke Drave ter zvišati stopnjo informiranosti, ozaveščenosti in pripravljenosti vseh deležnikov za doseganje usklajenega in trajnostnega razvoja območja.

Informiranje o projektih EU – zbirale in posredovale so se informacije o razpisih Evropske Unije (Interreg IIIA Slo-A, Interreg IIIA Slo-Hu-Cro, Interreg III B, Interreg IIIC, Finančni mehanizem EEA (EGP), Norveški finančni mehanizem, IKT razpisih - Socrates, Leonardo da Vinci, eLearning, eTen, Equal, EIC, eContent Plus).

## **Partnersko Sodelovanje**

MRA je sodelovala kot partner pri projektih prijavljenih na Donacijsko shemo PPF II., in sicer projekt *Študija izvedljivosti centra za usposabljanje brezposelnih iz sistemov v prestrukturiranju*, projekt DeBTech – *Vzpostavitev širokopasovnih podatkovnih omrežij kot ključni dejavnik zagotavljanja konkurenčnosti Koroške, Gorenjske in Podravske regije* in projekt *Tech-park of the future*.

## **EURO INFO Center Maribor (EIC SI-752)**

Glavne naloge EURO INFO centra v letu 2005 so bile:

- oveščanje javnosti (organizacija in sodelovanje pri skupno 15 dogodkih, redno ažuriranje spletne strani <http://eic.mra.si>, <http://acmaribor.mra.si>, <http://energija-gradnja.mra.si>, <http://pdir.mra.si>);
- evropske storitve namenjene podjetjem (pomoč pri pripravi in izvajanju projektov v okviru evropskih programov);
- posredovanje zelenih informacij (posredovanje odgovorov na skupno 504 vprašanja s strani podjetnikov, institucij, posameznikov ter tujih EIC);
- EIC *Networking* aktivnosti (sodelovanje v nacionalni EIC Mreži).

## **Podjetniški in izobraževalni Center KPD**

V začetku leta 2005 je MRA pridobil najemnike tudi za preostale dokončane prostore v drugem nadstropju. V Podjetniškem centru KPD je MRA usposobil računalniško učilnico, prav tako pa je vsem obiskovalcem podjetniškega centra omogočen brezplačen dostop do interneta v okviru info točke.

Nadzor nad izvajanjem programa dela in sprejemanje zaključnega računa MRA izvaja 9 članski Svet zavoda, ki ga je imenoval Mestni svet MO Maribor. MRA kot posredni

proračunski uporabnik je dolžan pripraviti celovito poročilo o realizaciji finančnega načrta oz. zaključni račun in letno poročilo za leto 2005 in ga do 28.2.2006 predložiti županu.

## **7420 LTO**

- finančna realizacija je bila glede na sprejeti finančni načrt 100,42 %, v primerjavi z veljavnim finančnim načrtom pa 100 %;
- razlika med sprejetim in veljavnim finančnim načrtom, v višini 508.699 SIT, je posledica povečanja namenskega vira 58 – sredstva Ministrstva za okolje in prostor – Bolfenk, ki temelji na »Predlogu za povečanje proračuna iz namenskih sredstev«;
- odstopanja na nivoju APP se nanašajo na prenesena neporabljena sredstva iz APP 7420-01 Tekoče poslovanje v višini 3,9 mio SIT, APP 7420-03 Javna dela v višini 69.145 SIT in iz APP 7420-06 Izterjava TT v višini 300.000 SIT (do podpisa pogodbe z DURS za izterjavo turistične takse ni prišlo) na APP 7420-02 Programi v skupni višini 4,3 mio SIT;
- iz leta 2004 so bila na PP 7420 LTO prenesena tudi neporabljena namenska sredstva vira 25 – turistična taksa v višini 6,3 mio SIT in vira 58 – sredstva ministrstva v višini 823.600 SIT;
- glede na planirane in realizirane odhodke, ki so temeljili na namenskih prihodkih, znašajo neporabljena namenska sredstva 104 SIT (vir 25 – turistična taksa), poleg tega pa so bili dejanski prilivi tega vira, glede na planirane prihodke, višji za 12,2 mio SIT, kar skupno pomeni 12,2 mio SIT neporabljenih namenskih sredstev vira 25 – turistična taksa, ki bodo prenesena v leto 2006.

Na podlagi Odloka o ustanovitvi JGZTM ter Pogodbe in aneksov o financiranju nalog javnega gospodarskega zavoda za turizem Maribor je MO Maribor zagotavljala sredstva za delovanje zavoda. V letu 2005 je bilo za financiranje LTO namenjenih 120,9 mio SIT, od tega za Tekoče poslovanje (plače in drugi osebni prejemki za 9 zaposlenih ter materialni stroški) 68,8 mio SIT, za Programe (Tržno komuniciranje, Prireditve, Razvojni projekti, Informacijska dejavnost, Turistična društvena dejavnost, Izobraževanje, Mednarodno sodelovanje) 44,5 mio SIT, za Javna dela (Informacijska pisarna Matic, Pomoč pri urejanju računalniške baze podatkov, Informator v centru Bolfenk) 630.854 SIT, za Projekte oživljanja starega mestnega jedra pa 7 mio SIT.

V letu 2005 je zavod izvajal naslednje načrtovane in s sklepom UO zavoda dogovorjene aktivnosti:

### **02 Programi**

Zavod je v letu 2005 izvajal/financiral naslednje programe: izvedba tržnega komuniciranja, turistične prireditve, razvojne projekte, informacijsko dejavnost in stroške delovanja info centrov, turistično društveno dejavnost, izobraževanje in mednarodno sodelovanje.

Tržno komuniciranje – kot primarna aktivnost promocijskega delovanja na domačih in tujih trgih, se je odvijalo na ciljnih trgih Avstrije, Italije, Hrvaške in Nemčije, potencialnih trgih, kot so države Beneluxa, Srbije in Črne gore, Madžarske, Francije ipd. Mnogo aktivneje se je zavod vključil na svetovni globalni trg preko e- komuniciranja, preko novih spletnih domen: [www.maribor-tourism.si](http://www.maribor-tourism.si) in [www.pohorje.si](http://www.pohorje.si), ki sta po splošnem in strokovnem mnenju med boljše pripravljenimi v državi, in z več kot 10.000 tiskanimi materiali. V preteklem letu so gostili preko 10 organiziranih skupin tujih novinarjev, turističnih agentov in tour-operaterjev.

Prireditve - zavod je organiziral, poleg institucij, ki so ustanovljene za ta namen (kulturne ustanove, prireditveni domovi), največ prireditev in dogodkov za domačine kto obiskovalce (tuje, domače) v mestu preko celega leta. V ta sklop spadajo tako novoletne, vinske in mestne prireditve, Festival Stare trte, Grajski mojstri, splavarjenje, prireditve na Bolfenku ipd. Še posebej je potrebno izpostaviti prireditev Grajski mojstrie, kjer so bila preko celega leta organizirana sejemska dogajanja in kulturne prireditve v središču mesta, na katerih so lahko nastopali izključno priznani mojstri domače in umetnostne obrti iz vse Slovenije.

Razvojni projekti - ta del aktivnosti zajema celovit pristop k pospeševanju razvoja na področju turizma na vseh nivojih. Razvoj tako zajema noveliranje instrumentov tržnega komuniciranja, pripravo različnih ciljanih razvojnih strategij, pripravo prostorskih planov, razvoj novih turističnih produktov in pripravo dokumentacije za kandidaturu na različnih javnih razpisih. V letu 2005 je bil dokončan veliki projekt digitalizacije turistične ponudbe območja, sofinanciran s strani Evropske skupnosti in domačih partnerjev; *E-turistična destinacija* in pripravljena ter predana dokumentacija za Interreg III A, Slovenija Avstrija: *Kulturna vinsko turistična pot Nadvojvode Janeza*, ki je bil kot zrcalni projekt pripravljen skupaj z avstrijskimi partnerji. Projekt je bil dobro sprejet in predlagan za sofinanciranje.

Informacijska dejavnost - zavod upravlja z dvema TIC- ema (TIC Maribor in TIC Bolfenk). Poleg redne dejavnosti, kot so posredno in neposredno informiranje gostov, ažuriranje podatkov in upravljanje z informacijskim ter rezervacijskim sistemom, pošiljanje pisnih informacij, servisiranje organizatorjev dogodkov z info storitvami ipd., so opravljali še npr. vodenje in organizacija, izobraževanje ter usposabljanje lokalne turistično vodniške službe, priprava različnih turističnih paketov storitev ter organizacija obiska za tuje naročnike.

Turistična društvena dejavnost - sofinancirane so bile aktivnosti, ki jih opravljajo posamezna društva v interesu razvoja in servisiranja turizma na območju. Sofinancirana je bila dejavnost oz. posamezne aktivnosti devetih turističnih društev, ki delujejo v MO Maribor, in Mariborske turistične zveze, kot povezovalke društev občine oz. regije Podravje.

Izobraževanje - sofinancirana so bila usposabljanja in izobraževanja sodelavcev zavoda (razna specializirana znanja), ki jih potrebuje delavci zavoda za kakovostno opravljanje svojega dela in komuniciranje z gosti. V letu 2005 so sofinancirali specialistično izobraževanje v italijanskem jeziku za potrebe dela v turizmu.

Mednarodno sodelovanje – gre za izvajanje aktivnosti, ki se nanašajo na delo v posameznih mednarodnih institucijah oz. združenjih, kot so: Mednarodna delovna Skupnost Nuernberg-Pyhrn-Jadran, Mednarodno združenje turističnih mest FECTO, prijateljska in pobratena mesta ipd.

### **03 Javna dela**

V letu 2005 je bil JGZTM izvajalec 3 programov javnih del, sofinanciranih s strani MO Maribor, v katere so bili vključeni 4 udeleženci javnih del, ki so opravljali naslednje aktivnosti:

Informacijska pisarna Matic - dajanje neposrednih in posrednih turističnih informacij v turistično informacijski pisarni (MATIC), zbiranje podatkov o prireditvah, številu nočitev, zasedenost turističnih kapacitet ipd.

Pomoč pri urejanju računalniških baz podatkov - priprava in vnos podatkov za spletno stran (www.maribor-tourism.si), sodelovanje pri nastajanju spletne strani www.pohorje.si., udeleženec je na zavodu skrbel tudi za računalniške aplikacije, zbiral podatke o številu nočitev v MO Maribor, zbrani podatki pa so bili v pomoč pri oceni turističnega prometa na območju MOM.

Informator v Centru naravne in kulturne dediščine – Bolfenk na Pohorju - dajanje neposrednih in posrednih turističnih informacij v Centru naravne in kulturne dediščine Bolfenk na Pohorju ter pomoč pri organizaciji koncertov, razstav in drugih prireditev v CNKD Bolfenk na Pohorju.

## **07 Projekti za oživljanje starega mestnega jedra**

Aktivnosti, financirane v okviru te postavke, se nanašajo na naslednje sklope: oglaševanje na prireditvah v mestnem jedru, ki jih izvajajo drugi organizatorji, sofinanciranje novih oz. obogatenih prireditev v mestnem jedru, ki jih izvaja zavod, oblikovanje, organizacija izvedbe in namestitvev *info displayev* po mestnem jedru ter oblikovanje in okrasne, praznične osvetlitve mesta.

Oglaševanje na prireditvah - v letu 2005 je zavod oglaševal na prireditvah, ki so bile organizirane s ciljem oživitve mestnega jedra, predvsem v letnih t.i. izven sezonskih mesecih. Oglaševali so na prireditvah *Špas festa* (GIZ Stari Maribor, 14. – 18. september), na poletnih prireditvah *Glasbeno poletje v Mariboru* (MKC, 25.- 30. avgust) in prireditvah *Poletni praznik na Dravi* in *21. Splavarski krst* (TD Maribor , 26. – 27. avgust).

Sofinanciranje izvedbe novih prireditev - v tem sklopu so financirali in nadgradili prireditev *V obsevu Stare trte* in postavili temelje kakovostnemu *Festivalu Stare trte*, kot eni najpomembnejših mariborskih jesenskih turističnih prireditev.

Oblikovanje in namestitvev informacijskih tabel - organizacija, oblikovanje in tisk ter namestitvev informacijskih tabel v ožjem mestnem središču je bila izvedena proti koncu leta. Novost, ki predstavlja pomembno neprometno informacijsko infrastrukturo mesta je bila dobro sprejeta.

Oblikovanje praznične okrasitve mesta - s temi aktivnostmi je zavod pričel spreminjati zastarelo okrasno osvetlitev mesta. V povezavi z mladimi arhitekti, Umetnostno galerijo in organizatorji likovne vzgoje po šolah so začrtali nove smeri pri oblikovanju avtorske podobe mesta. V letu 2005 so s pomočjo Komunalne direkcije postavili 120 lampijonov na Maistrovem trgu.

Nadzor in upravljanje nad zavodom izvaja 7 članski upravni odbor, ki ga je imenoval Mestni svet Mestne občine Maribor. LTO kot posredni proračunski uporabnik je dolžan pripraviti celovito poročilo o realizaciji finančnih načrtov oz. zaključnem računu in letno poročilo za leto 2005 in ga do 28. 2. 2006 predložiti županu.

## **020602 Program obnove objektov in opreme**

### **2236 Obnova opreme**

- finančna realizacija je bila 100 %

V okviru potrjenega programa vlaganj v obnovo opreme LTO in sklenjenih tripartitnih pogodb, je MO Maribor v letu 2005 financirala nabavo naslednje opreme, katere uporabnik je Javni gospodarski zavod za turizem Maribor:

Zap. št.	Vrsta opreme	Količina	Cena (v SIT)	Skupaj (v SIT)
1.	Nakup računalniške opreme (1 kos procesor, 1 kos monitor, dva kosa tipkovnice, dva kosa miška, 1 kos scanner s čitalcem, programska oprema, 2 kosa MS OFFICE BASIC)	1	483.672,36	483.672,36
2.	Nakup glasbenega stolpa	1	49.490,98	49.490,98
3.	Nakup kosilnice	1	48.992,99	48.992,99
4.	Nakup POS opreme (predalnik za denar 2 kosa, tiskalnik paralelni dva kosa, čitalec črne kode dva kosa, podstavek za čitalec dva kosa, programska oprema za trgovsko poslovanje en kos)	1	385.004,74	385.004,74
5.	Nakup fotokopirnega stroja Canon	1	871.641,36	871.641,36
6.	Nakup računalniške opreme MS WINDOWS XP 1 kos	1	161.242,56	161.242,56
	<b>SKUPAJ</b>			1,999.999,99

## 020603 POSEBNI PROGRAMI

### 3310 Javna dela na področju gospodarstva

- finančna realizacija programa je 95,87 %;
- manjše odstopanje oz. nižja realizacija je posledica manjšega števila vključenih udeležencev javnih del v prvih mesecih lanskega leta, prav tako pa se je en program javnih del začel izvajati kasneje, kot je bilo predvideno (še le v aprilu oz. maju 2005).

V letu 2005 je Oddelek za gospodarske dejavnosti sofinanciral izvajanje 6-tih programov javnih del v višini 20% izhodiščne plače in materialne stroške za izvajanje javnih del. Naročnik teh del je bila MO Maribor, izvajalca pa MRA (Mariborska razvojna agencija) in SRUČV (Sklad za razvoj in usposabljanje človeških virov). V programe javnih del je bilo vključenih 11 brezposelnih oseb. V tem času so se zaposlili 4 udeleženci javnih del.

V okviru posameznih programov javnih del so se v letu 2005 izvajale naslednje aktivnosti:

**Evropski strukturni skladi in čezmejno sodelovanje** - sodelovanje pri tehnični vzpostavitvi KPD-ja, ažuriranje spletnih strani za MRA in Evroregijo, pomoč pri organizaciji aktivnosti za Evroregijo, administrativna pomoč pri projektu CBRGD, pomoč pri pripravi dokumentacije za projekt RRP, kontaktiranje občin v Podravju.

**Euro info center** - kontaktiranje podjetij, odgovarjanje na vprašanja tujih EIC, priprava seznama podjetij za podjetniška srečanja, urejanje literature EIC, prevajanje, priprava in vnos informacij za spletne strani EIC Maribor.

**Priprava integralnih projektov za Podravje** - sodelovanje pri dopolnitvah vloge za Interreg, ažuriranje spletnih strani za kolesarjenje, dopolnjevanje predloga kolesarske karte, priprava poročil, prevajanje in iskanje podatkov.

**Pomoč pri oblikovanju aktivnosti za nabor dopolnilnih dejavnosti na kmetijah** - priprava poročila o dodelitvi državnih pomoči, pomoč pri pripravi potrdil o lastni proizvodnji blaga, pomoč pri izvajanju projekta *Iskanje zaposlitvenih možnosti na podeželju*, pomoč pri pripravi Razpisa za dodelitev finančne pomoči za razvoj kmetijstva in podeželja v Mestni občini Maribor za leto 2005, pomoč pri izvedbi projekta *Razvojni program podeželja-II.faza Gurmansko rokodelska pot*, ki ga izvaja Zavod za razvoj podeželja - Center Vita za 12 občin Podravske regije.

**Oblikovanje podpornega okolja za načrtovanje ukrepov strukturne politike na področju gospodarstva** - pregled poslovnih subjektov iz MO Maribor po različnih kriterijih, pregled stanja na trgu dela na območju MO Maribor, priprava seznama prejemnikov subvencij za samozaposlitev in seznam prejemnikov sredstev po razpisih za vzpodbujanje malega gospodarstva v Mestni občini Maribor v obdobju od leta 2000 do 2003, pridobivanje informacij o delovanju in financiranju lokalnih podjetniških centrov, priprava informacij o selitvenem gibanju prebivalstva po občinah.

**Pomoč pri pripravi in izvajanju aktivnosti v okviru programa *Mladi in podjetja z roko v roki* ter drugih projektih RČV** – seznanitev z vsebino in aktivnostmi programa, pomoč pri koordinaciji udeležencev, izvajalcev aktivnosti in projektnih partnerjev, pri organizaciji, pripravi in izvedbi delavnic za mlade na področju načrtovanja kariere in podjetništva, pri izvedbi sejmsko-izobraževalne prireditve *Mladi um*, pomoč pri pripravi gradiv in potrdil za udeležence delavnic, pri pripravi, urejanju in distribuciji informativnih gradiv ter informiranju ciljnih skupin (brošure, plakati, letaki ...), pomoč pri navezovanju stikov med mladimi in podjetji, pomoč pri pripravi evalvacijskih poročil ...

## **020604 Investicij e**

### **1610 Urejanje kmetijskih zemljišč**

- finančna realizacija programa je 94,28 %;
- do odstopanj oz. nižje realizacije je prišlo zaradi manjšega števila vlog in nižjih zahtevkov upravičencev po javnem razpisu;
- na nivoju APP je prišlo do odstopanja med sprejetim in realiziranim finančnim načrtom zaradi večjega števila vlog in višjih zahtevkov na APP 1610-02 Urejanje trajnih nasadov, zato smo sredstva prenesli iz APP 1610-03 Celostni razvoj podeželja-izvedba;
- prenesena namenska sredstva iz leta 2004 (vir 26 – odškodnina spremembe namembnosti kmetijskih zemljišč), ki so bila v višini 860.888 SIT vključena v finančni načrt odhodkov, so bila zajeta v javni razpis za leto 2005 in so bila v celoti porabljena;
- namenska sredstva iz leta 2004, v višini 59,3 mio SIT (vir 26 - odškodnina spremembe namembnosti kmetijskih zemljišč), ki niso bila vključena v finančni načrt odhodkov za leto 2005, bodo kot neporabljena namenska sredstva vključena v finančni načrt za leto 2006.

Sredstva za urejanje kmetijskih zemljišč so bila realizirana v skupni višini 3,7 mio SIT, od tega je bil del sredstev v višini 192.000 SIT namenjen za članarino Konzorcija za namakanje Podravja.

Preostali del sredstev v skupni višini 3,6 mio SIT je bil porabljen za obveznosti po javnem razpisu iz leta 2005, in sicer za sofinanciranje:

- urejanja trajnih nasadov v višini 3,1 mio SIT;
- izvedbo projektov razvoja podeželja v višini 509.122 SIT (za namakanje kmetijskih zemljišč).

Sredstva so bila dodeljena na podlagi Javnega razpisa za dodelitev finančne pomoči za razvoj kmetijstva in podeželja v MOM za leto 2005, ki je bil objavljen v Uradnem listu RS, št. 65-67, dne 15.7.2005 z dodatnim obvestilom o objavi razpisa v dnevniku Večer.

## **02 Urejanje trajnih nasadov**

Na javni razpis je prispelo 6 vlog za namen urejanja trajnih nasadov – vinogradov.

## **03 Celostni razvoj podeželja-izvedba**

Sredstva so bila realizirana za sofinanciranje dveh namakalnih sistemov.

### **1611 Novogradnje, rekonstrukcije in adaptacije**

#### **01 Nakup in sanacija objekta Stara trta**

Celotna postavka PP1611/01 – nakup objekta Stara trta je bila realizirane v planiranem znesku 35 mio sit. oz. 100% od planiranih sredstev.

## **02 Bobi**

Prav tako smo v lanskem letu obnavljali poslovni prostor BOBY za katerega smo porabili 11,3 mio SIT.

### **1612 Vzpostavitev zavetišča za živali**

- v zvezi s sprejetim 6. sklepom 18. izredne seje Mestnega sveta MOM z dne, 14.2.2005, smo pričeli izvajati aktivnosti za vzpostavitev novega zavetišča; odprta je bila nova postavka, na katero so bila prerezporejena sredstva iz PP 7130 Azil za živali v višini 228.000 SIT;
- finančna realizacija je bila glede na veljavni finančni načrt 100 %.

Na podlagi 6. sklepa 18. izredne seje Mestnega sveta Mestne občine Maribor, so se pričele izvajati aktivnosti za vzpostavitev zavetišča za živali. Za pripravo gradiva za obravnavo na Mestnem svetu o potencialnih lokacijah je bilo potrebno oceniti predvidene investicijske stroške za vsako potencialno lokacijo. Iz tega razloga je bila odprta nova proračunska postavka, na katero so bila prenesena proračunska sredstva iz proračunske postavke 7130 Azil za živali v višini 228.000 SIT.

V skladu z Navodili za oddajo naročil male vrednosti, številka 41401-282/2000, z dne 1.2.2005, smo zbrali štiri ponudbe za *pripravo dokumentacije ocene investicij na petih lokacijah za vzpostavitev zavetišča za živali*. Izbrana je bila cenovno najugodnejša ponudba Ikona arhitektura, Barbara Selinšek s.p., Gorkega ulica 1 v Mariboru. Vrednost opravljene storitve je bila 228.000 SIT skupaj z DDV.



## **KOMUNALNE DEJAVNOSTI**

### **0207 OKOLJE IN PROSTOR**

#### **UVOD**

#### **PRAVNE PODLAGE**

V letu 2005 so bile konkretne pravne podlage za financiranje iz proračuna :

- Odlok o javni snagi in čiščenju javnih površin, MUV, št. 2/2005;
- Odlok o zelenih površinah na območju Mestne občine Maribor, MUV, št. 27/2002;
- Odlok o koncesiji za vzdrževanje in urejanje javnih pešpoti in zelenih površin, MUV, št. 31/2003;

Odlok o koncesiji za vzdrževanje, urejanje pokopališč in pogrebne storitve na pokopališču, MUV, št. 8/96 in 16/2001. 26/2005.

#### **DOSEŽENI REZULTATI**

- Z vzdrževanjem čistoče na javnih površinah smo zagotovili čistočo in urejen videz mesta, ter omogočili prijetnejše počutje in bolj zdravo življenje prebivalcev v urbanem okolju;
- Z vzdrževanjem in urejanjem zelenih površin smo pomagali pri ustvarjanju kvalitetnejšega bivanja v urbanem okolju, lepšega izgleda mesta in boljše turistične ponudbe mesta. Skrbeli smo tudi za zagotavljanje varnosti obiskovalcev javnih zelenih površin in večje varnosti prometa ob zelenih površinah;
- S sprotnim obnavljanjem in nadomeščanjem rastlin in opreme smo ohranili vrednost javnih zelenih površin in še posebej spomenikov oblikovane narave;
- Vlaganje v javne infrastrukturne objekte pokopališč je zagotavljalo ohranjanje vrednosti občinskega premoženja in s tem kvalitetnejše storitve pokopališke dejavnosti;
- Z izvajanjem programov javnih del smo dopolnjevali redne programe in dodatno pripomogli k lepšemu videzu mesta. Zaposleni so se usposabljali predvsem v vrtnarski stroki in za vzdrževanje urbane opreme;
- Prioriteta je bila izvajanje obveznih programov gospodarskih javnih služb in skrb za ohranjanje obstoječega stanja javne infrastrukture oziroma njene vrednosti;
- Zastavljene cilje smo v letu 2005 uresničevali v obsegu, kot so nam dopuščala razpoložljiva finančna sredstva. Pri izvajanju investicij smo dali prednost dokončanju oziroma nadaljevanju začelih del. Nekatera začeta dela, ki so dokaj obsežna in zahtevna, bo namreč potrebno nadaljevati še v prihodnjih letih.

**020701 Redni programi** Gospodarske javne službe, ki izvajajo vzdrževanje, čiščenje in urejanje javnih zelenih in ostalih javnih površin, se financirajo iz sredstev proračuna Mestne občine Maribor. Javne zelene in ostale javne površine sodijo namreč med javne dobrine, katerih uporabniki niso določljivi, njihova uporaba pa ni izmerljiva.

V sprejetem finančnem načrtu je bilo planiranih 603,7 mio SIT, v veljavnem 611,9 mio SIT. Porabljenih je bilo 611,9 mio SIT ali 1,4% več kot je bilo planirano v sprejetem planu oziroma 100% veljavnega plana.

## **5110 REDNO VZDRŽEVANJE OSTALIH JAVNIH POVRŠIN**

V sprejetem finančnem načrtu je bilo planiranih 261,3 mio SIT, v veljavnem 263,3 mio SIT. Porabljenih je bilo 263,3 mio SIT ali 0,8% več kot je bilo planirano v sprejetem planu oziroma 100% veljavnega plana.

### **01 Redno vzdrževanje čistoče na javnih površinah**

V sprejetem finančnem načrtu je bilo planiranih 188 mio SIT, v veljavnem 190 mio SIT. Porabljenih je bilo 190,1 mio SIT ali 1,1% več kot je znašal sprejeti oz. 0,1 % več od veljavnega finančnega načrta.

V letu 2005 so potekale aktivnosti čiščenja javnih površin v skladu s sprejetim letnim programom:

- Ročno čiščenje javnih površin je izvajalo JP Snaga d.o.o. 6-7x tedensko v ožjem centru mesta in na mestnih vpadnicah. Na ulicah v ostalih strnjeno naseljenih območjih so bila opravljena ročna čiščenja 2-3x tedensko. Na lokacijah izven mestnega območja so bila ročna čiščenja opravljena po potrebi;
- Strojna čiščenja je JP Snaga d.o.o. opravljala s strojniki in komunalnimi vozniki. Izvajanje je praviloma potekalo v dveh izmenah (dopoldan in ponoči, ter popoldanska dežurstva), po potrebi pa tudi ob nedeljah in praznikih. Izvedena so bila strojna pometanja, struganja plevelov ob robnikih, pranja in škropljenja pločnikov, cest, trgov in drugih javnih površin skladno z operativnim načrtom del. S poltovornimi vozili so bile opravljene storitve, kot so praznjenje koškov za odpadke in koškov za pasje iztrebke, interventna čiščenja različnega obsega, (predvsem po odločbah komunalne inšpekcije), vzdrževanje in čiščenje površin ob spomenikih na območju javnih površin. Občasno so se izvajale tudi nujne aktivnosti pri vzdrževanju čistoče na širšem območju Stražunskega, Betnavskega in Ertlovega gozda;
- Ceste smo po zaključku zimskih razmer pometali v povprečju s tremi pometalnimi stroji po naslednjih frekvencah:
  - Peš cona ( območje med Strossmayerjevo, Gregorčičevo, Svetozarevsko, ter Kneza Koclja )-2 x tedensko;
  - Območje ulic, ki se nahajajo levo od Strossmayerjeve, Lent, ulice okoli kolodvora, Melje in Šentiljska c. ter del cest in ulic na desnem bregu Drave- 1 x tedensko;
  - V primestnih KS Razvanje, Malečnik, Kamnica, Bresternica, Limbuš, Pekre in MČ Brezje-Dogoše-Zrkovci ), pa 1 x mesečno;
  - Pločnike smo strojno pometali z dvema pometalnima strojema, na levem bregu Drave 1x mesečno, na desnem bregu Drave pa 3 x letno;

- Na področju mokrih čiščenj izvajamo dve vrsti dejavnosti in sicer: Ročna pranja javnih stopnišč in podhodov, ki so se izvajala v nočnem času. Pranje je bilo opravljeno s paro in okolju prijaznimi čistilnimi sredstvi. Poletno škropljenje makadamskih cest se je nekoliko zmanjšalo zaradi novih asfaltnih prevlek in zaradi pogostih padavin v tej poletni sezoni;
- Pobiranje listja je vključeno v redno delo na področju ročnih čiščenj in čiščenj s poltovornimi vozili. V jesenskih mesecih, ko je na prometnih površinah in zelenicah večja količina listja, je bilo opravljeno dodatno čiščenje listja s posebnim strojnim sesalcem;
- Opravljeno je bilo tudi strojno odstranjevanje plevelov, zlasti ob robnikih pločnikov, na tlakovanih trgih in na stopniščih;
- Povečati je bilo potrebno interventna čiščenja s poltovornimi vozili.

## **02 Krasitev mesta z zastavami ob praznikih**

V sprejetem in veljavnem finančnem načrtu je bilo planiranih 4,5 mio SIT, sredstva so bila realizirana v višini 100 %.

Na območju občine imamo 66 krasitvenih mest. Namestiti je mogoče 264 zastav, razen tega so na Grajskem trgu postavljeni posebni "jambori" za zastave. Krasitev se izvaja po programu in prioriteti ulic, v skladu s protokolom MOM, ob praznikih, v času obiskov tujih državljanov, ob prireditvah ter proslavah.

Ob praznikih je bilo izvedenih deset krasitev celotnega mesta in nekaj manjših krasitev s trinožci ob posameznih prireditvah širšega pomena. V tej postavki je zajeto tudi redno vzdrževanje zastav, t.j. pranje in likanje.

## **03 Redno vzdrževanje javnih sanitarij**

V sprejetem in veljavnem finančnem načrtu je bilo planiranih 25,5 mio SIT, sredstva so bila realizirana 100.

Mestna občina Maribor je financirala stroške za obratovanje javnih sanitarij na naslednjih lokacijah: Magdalenski park, Trg revolucije, Vodnikov trg, Partizanska cesta – Bobi (varovanje, čiščenje, manjša popravila, tekoči stroški). Sanitarije so bile večinoma odprte ob delavnikih, na Partizanski cesti in pri tržnici na Vodnikovem trgu pa vsak dan. Ob koncu leta smo zaradi obnovitvenih del zaprli javni WC Boby na Partizanski cesti.

V najemu smo imeli tudi mobilne WC-je (1 kom pol leta v Kamnici, 2 kom pa na Trgu svobode ob drsališču).

V poletnem času je bila na voljo montažna sanitarna kabina ob ograji Ljudskega vrta. Vzdržujemo še dve novi montažni sanitarni kabini, namenjeni invalidom- na Lentu in ob Pekrskem potoku. V zimskem času sanitarne kabine niso obratovale.

## **04 Redno vzdrževanje čistoče na javnih površinah – ostale naloge**

V sprejetem in veljavnem finančnem načrtu je bilo planiranih 40 mio SIT. Vsa sredstva so bila porabljena. V letu 2005 so bile opravljene naslednje aktivnosti:

- Akcija "od vrat do vrat": Zbiranje in odvoz kosovnih odpadkov od gospodinjstev se je vršilo po posameznih KS in MČ v skladu s programom. Zbranih je bilo kar 22.354 m<sup>3</sup> kosovnih odpadkov, (2.741 t). V primerjavi z letom 2004 je bilo zbranih ca 66,5 % več m<sup>3</sup>

kosovnih odpadkov, oziroma 80% več v masi, ( t.j. za 1.217 t ). Akcija se je vršila v dveh delih, spomladi na desnem bregu Drave, v jeseni pa na območju levega brega Drave;

- Akcija "mesec čistoče" se je izvajala predvsem v spomladanskem času. Sodelovale so osnovne in srednje šole, ribiške družine, potapljači, gasilci in ostala društva. Aktivno so se vključile tudi vse KS in MČ. Zbranih je bilo skoraj 1.600 m<sup>3</sup> odpadkov in vejevja ter preko 5,3 t avtomobilskih gum, odvrženih predvsem v mestnih gozdovih, na obrežjih vodotokov, v samih vodotokih, ob sprehajalnih poteh, ob šolah in vrtcih ter na ostalih divjih odlagališčih. Udeležencem čistilnih akcij smo predali vrečke in rokavice. Očiščena so bila skoraj vsa ogrožena mesta v naravnem okolju;
- Čiščenja javnih površin po prireditvah, kjer je stroške sofinancirala občina, so se vršila po naslednjih javnih prireditvah: Zlata lisica, Pustovanje, Parada maturantov, Festival Lent, V objemu Stare trte, Martinovanje ter Novoletni sejem s Silvestrovanjem. Čiščenja so v večini primerov sofinancirali organizatorji do 50% oziroma po dejanskih stroških;
- JP snaga d.o.o. je čistila tudi grafite na javnih površinah in na objektih v središču mesta.

## **05 Redno vzdrževanje drobne komunalne opreme**

V sprejetem in veljavnem finančnem načrtu je bilo planiranih 3 mio SIT, sredstva so bila porabljena v višini 100%.

V letu 2005 je s planiranimi sredstvi JP Snaga d.o.o. izvajalo vzdrževanje urbane opreme, (koški za odpadke -92 kom, koški za pasje iztrebke, klopi-16 kom, stojala za kolesa). Izvedena so bila manjša popravila, pleskanje in zamenjava dotrajanih in polomljenih delov opreme ter nabava vrečk.

## **08 Skrb za prosto živeče živali na javnih površinah**

V sprejetem in veljavnem finančnem načrtu je bilo planiranih 300.000 SIT. Porabljenih je bilo 200.000 SIT ali 66,7% plana.

Nabavili smo 2,5 t koruze za labode in ostale ptice, ki se zadržujejo na Dravi. Zanje je prostovoljno skrbel gospod Jesenek.

## **5112 REDNO VZDRŽEVANJE JAVNIH ZELENIH POVRŠIN**

V sprejetem finančnem načrtu je bilo planiranih 342,4 mio SIT, v veljavnem 348,6 mio SIT. Porabljenih je bilo 348,6 mio SIT kar je 100% veljavnega plana oziroma 1,8 % več sprejetega plana.

### **01 Redno vzdrževanje javnih zelenih površin**

V sprejetem finančnem načrtu je bilo planiranih 313,1 mio SIT, v veljavnem 319,3 mio SIT. Porabljenih je bilo 320,2 mio SIT. Porabljenih je bilo 2,3% več sredstev kot je bilo planiranih v sprejetem in 0,3% več kot je bilo planiranih v veljavnem planu.

Izvajalci, predvsem Florina d.d. in JP Nigrad d.d. so na skupno več kot 800.000 m<sup>2</sup> javnih zelenih površin izvajali redna vzdrževalna dela v skladu s potrjenim letnim programom.

Vzdrževanje javnih zelenih površin je v letu 2005 obsegalo vzdrževanje rastlin, sprehajalnih poti, urbane opreme, arhitekturnih elementov, opreme za otroška igrišča, parkovno urejenih vodnih brežin, dveh javnih WC-jev v Mestnem parku, skrb za ptice v parkih.

### **0101 Redno vzdrževanje javnih parkovnih površin**

V sprejetem finančnem načrtu je bilo planiranih 170 mio SIT, v veljavnem 173,7 mio SIT. Porabljenih je bilo za 4,1% več sredstev kot je bilo planiranih v sprejetem in 1,8% več kot je bilo planiranih v veljavnem finančnem načrtu. V letu 2005 smo vzdrževali naslednje parkovne površine: Mestni park s tremi ribniki, Magdalenski park, Slomškov trg, Trg generala Maistra, Rakušev trg, Trg Borisa Kidriča, Schreinerjev trg, otok na Trgu revolucije, deteljico ob Pobreški cesti, Tomšičev drevored, občasnno Ertlov gozdič in park pod Pohorsko vzpenjačo ter manjši park ob Levstikovi ulici. Parki obsegajo preko 21 ha površin.

Vzdrževalna dela so obsegala predvsem vzdrževanje rastlin, sprehajalnih poti, arhitekturnih elementov, čiščenje zelenih površin in vzdrževanje ter varovanje dveh javnih sanitarij.

Med drugim smo spomladi posadili 34.315 enoletnic, jeseni pa 37.000 dvoletnic za cvetne nasade v parkih in za dva mestna grba ter za betonska korita. Vzdrževali smo še 3000 kom vrtnic in 40.800 m<sup>2</sup> grmovnic. Travnne površine so bile pokošene povprečno 10 krat v izmeri 201.696m<sup>2</sup>. Izvajali smo vzdrževanje dreves, predvsem zaradi dotrajanosti, bolezni in škodljivcev, vzdrževanje grmovnic in živih mej, zalivanje rastlin in odstranjevanje listja. Z mineralnimi in organskimi gnojili smo dognojevali grmovnice, vrtnice in travišča v parkih. V parkih se je v sklopu te postavke vršilo tudi redno pometanje poti, pobiranje smeti, vzdrževanje košev za odpadke in košev za pasje iztrebke, vzdrževanje urbane opreme, vključno z igrali ter odstranjevanje posledic vandalizma in neurja. Zaradi nepredvidenih okoliščin je bilo opravljenih tudi precej ur izven rednega delovnega časa. Mestna občina Maribor je redno poravnala stroške na števnih mestih za vodo in elektriko za fontane, ki so postavljene v Mestnem parku ( 2 kom ), na Trgu generala Maistra, na Lentu, na Slomškovem trgu, ob Mladinski ulici in ob Strossmayerjevi ulici ter pitnik v Bevkovi. Poleg tega so bila izvršena še ostala redna dela pri fontanah, kot so redni pregledi in čiščenje ter zimska zaščita in zagon spomladi

### **0102 Redno vzdrževanje javnih zelenic ob javnih prometnih površinah**

V sprejetem finančnem načrtu je bilo planiranih 115,2 mio SIT, v veljavnem 117,7 mio SIT. Porabljenih je bilo 117,1 mio SIT -99,4% veljavnega plana ali 1,6% več od sprejetega plana. Redno vzdrževanje se je vršilo na javnih zelenicah (drevoredih, cvetnih nasadih, brežinah, sprehajalnih poteh), ki sodijo k prometnim površinam in so razporejene na celotnem območju Mestne občine Maribor. Opravljene naloge so bile predvsem: vzdrževanje dreves, (odstranjevanje suhih dreves ali posameznih vej, dvig ali zmanjšanje krošenj, odstranjevanje bele omele, čiščenje debel, odstranjevanje panjev, zalivanje in okopavanje mladih dreves), vzdrževanje grmovnic, vzdrževanje travišč (košnja na ca 52ha travnih površin, spomladansko in jesensko grabljanje listja, popravilo poškodb), vzdrževanje opreme (ograjic in količkov ob zelenicah). Travnne površine so bile v središču mesta košene povprečno 7 x, na ostalih lokacijah pa 4-5 x. Dodatno delo predstavljajo sanacije zaradi vandalizma in odtujitve.

### **0103 Redni program dejavnosti Akvarij –terarij**

V sprejetem in veljavnem finančnem načrtu proračunu je bilo planiranih 25 mio SIT. Porabljenih je bilo 24,5 mio SIT ali 98,0%.

Mestna občina Maribor je tudi v letu 2005 zagotovila del sredstev za delovanje Akvarija – terarija, ki je v upravljanju Florine Maribor d.d. Sredstva so bila porabljena za materialne stroške, za nabavo novih živali in rastlin ter za plače zaposlenih. Z dotiranimi sredstvi smo omogočili Akvariju-terariju vzdrževanje ene največjih zbirk razstavljenih živali v srednjeevropskem prostoru in sicer v akvarijskem oddelku za 120 vrst rib iz vseh kontinentov,

v terarijskem delu pa za 50 vrst plazilcev, dvoživk, žuželk in pajkov, ki prav tako izvirajo iz vseh delov sveta.

#### **0104 Vzdrževanje koncesioniranih javnih zelenih površin**

V sprejetem in veljavnem finančnem načrtu je bilo planiranih 2,9 mio SIT. Porabljenih je bilo 1,7 mio SIT ali 59,5%.

Za oddajo vzdrževalnih del v koncesijo na občinskih zelenih površinah, ki še niso bile prenesene v upravljanje in vzdrževanje, v proračunu za l. 2005 nismo zagotovili dovolj sredstev. Takšnih površin je po sedanjih izračunih 20 do 30 ha. V l. 2005 smo izvedli le najnujnejša dela na osnovi sprotnih naročil usposobljenim izvajalcem, kot je košnja trave, obrez grmovnic, obrez dreves, pletje in čiščenje. Dela so ob pomoči javnih podjetij izvajali tudi delavci, vključeni v javna dela in invalidsko podjetje.

#### **03 Krasitev mesta s cvetjem na zgradbah in vzdrževanje betonskih korit**

V sprejetem in veljavnem finančnem načrtu je bilo zagotovljenih 14,3 mio SIT. Porabljenih je bilo 12,2 mio SIT ali 85,1%.

Sredstva so bila namenjena predvsem za dela, ki smo jih izvedli, da bi pripomogli k lepšemu videzu mesta. Cvetlične posode so bile nameščene na dogovorjenih lokacijah: pročelje občinske hiše s strani Rotovž in Glavni trg, balkon na Slomškovem trgu. Nekaj enoletnic smo podarili tudi vrtcem.

Namestitev in sprotno nadomeščanje cvetličnih košar na stebre uličnih svetilk je bilo izvedeno na lokacijah: Slomškov trg, Partizanska cesta, Titov most, Stari most, Koroški most, Slovenska ulica, Grajski trg, Gosposka ulica, Ul. 10 oktobra, Jurčičeva in Vetrinjska ulica, KS Bresterica, KS Kamnica.

Vzdrževanih je bilo preko 1000 kom betonskih korit, ki so postavljena na različnih lokacijah predvsem zaradi varovanja con za pešce.

Nabavili smo še nekaj sadik za cvetne nasade na manjših zelenicah, izvedli čiščenje grafitov ter postavili stojnice za cvetlični sejem.

#### **04 Redno vzdrževanje javnih zelenih površin – ostale naloge**

V sprejetem in veljavnem finančnem načrtu je bilo planiranih 7 mio SIT. Porabljenih je bilo 10,4 mio SIT ali 48% več kot je bilo planirano.

S porabljenimi sredstvi smo financirali vzdrževanje zelenic ob pokopališčih, ob spomenikih, (redno je bilo vzdrževano vojaško pokopališče na Dobravi in okolice ostalih spomenikov na javnih površinah na območju MOM), zelenic ob Jožefovem studencu, podiranje propadajočih dreves, vzdrževalna dela na otroških igriščih, vzdrževanje sprehajalnih poti, (Piramida, Pekrska gorca, Kalvarija, ob vodotokih), urejanje in vzdrževanje cvetnih nasadov.

Mestna občina Maribor je tudi v letu 2005 v skladu s planom sofinancirala Hortikulturnemu društvu izvajanje dejavnosti za lepše okolje.

Spomladi je bila izvedena čistilna akcija, pri kateri so nudili pomoč društvom, šolam, KS in MČ izvajalci gospodarskih javnih služb.

Financirano je bilo vzdrževanje nepozidanih stavbnih zemljišč in ostalih zemljišč v lasti MOM. Izvedena so bila najnujnejša dela (sanitarna košnja) na zelenicah, ki so v lasti MOM.

### **05 Vodenje evidence javnih zelenih površin**

V sprejetem in veljavnem finančnem načrtu je bilo zagotovljenih 8 mio SIT, porabljenih je bilo 5,9 mio SIT ali 73,7%.

Za vzpostavitev evidence javnih zelenih površin je bil v l. 2005 opravljen pilotni zajem zelenih površin na območju Mestnega parka.

### **020702 Program obnove objektov in opreme**

#### **1530 INVESTICIJSKO VZDRŽEVANJE OBJEKTOV**

V sprejetem finančnem načrtu je bilo planiranih 71,3 mio SIT, v veljavnem 66,9 mio SIT. Porabljenih je bilo 51 mio SIT – 71,5 % sprejetega oziroma 76,2 % veljavnega plana.

### **03 Posodobitev Mariborskih tržnic**

Planiranih je bilo 1 mio SIT za manjša investicijska vlaganja, vendar se je kasneje izkazalo, da zaradi načrtovane prenove tržnice na Vodnikovem trgu ni potrebe po vlaganjih. Sredstva so zato prerazporedili na druge analitične planske postavke.

### **04 Sanacija javnih sanitarij**

V sprejetem finančnem načrtu je bilo planiranih 8 mio SIT, v veljavnem 9,4 mio SIT. Porabljenih je bilo 6 mio SIT – 75,2% sprejetega oz. 64,3% veljavnega plana.

V letu 2005 smo pričeli s celotno obnovo javnega stranišča Boby, (v kletnih prostorih objekta na Partizanski cesti). Predračunska vrednost obnovitvenih del je znašala skoraj 20 mio SIT. Zaradi pravočasne sklenitve pogodbe smo analitično plansko postavko povečali s prvotnih 8 mio SIT na 9,4 mio SIT. Do konca leta 2005 sicer nismo porabili vseh planiranih sredstev za obnovitvena dela, vendar se dela nemoteno nadaljujejo na podlagi sklenjene pogodbe, saj so neporabljena sredstva namenska sredstva, ki se prenesejo v naslednje proračunsko leto.

V letu 2005 smo poravnali še manjši zadržani znesek, ker je potekla garancijska doba za obnovo javnega stranišča na Trgu revolucije.

### **06 Zastave**

V sprejetem in veljavnem finančnem načrtu je bilo planiranih 563.000 SIT, sredstva so bila porabljena v višini 100 %.

Za krasitev mesta ob praznikih smo nabavili nove slovenske in evropske zastave.

### **09 Objekt Akvarij-terarij**

V sprejetem in veljavnem finančnem načrtu je bilo planiranih 4 mio SIT. Porabljenih je bilo 546.000 SIT ali 13,6 %.

Za objekt Akvarij-terarij smo poravnali dodatne stroške, ki so nastali pri zamenjavi toplovodnega kotla in obnovi dimnika. Za obnovo elektroinstalacije smo pridobivali le potrebne podatke, z deli pa v letu 2005 nismo pričeli. Razliko do prvotno načrtovanih 4 mio SIT smo zato prerazporedili na analitično plansko postavko 04.

## **1533 INVESTICIJSKO VZDRŽEVANJE ZELENIH POVRŠIN**

V sprejem finančnem načrtu je bilo planiranih 57,8 mio SIT, v veljavnem 52 mio SIT. Porabljenih je bilo 43,9 mio SIT -76% sprejetega oz. 84,4% veljavnega plana.

### **01 Obnova vegetacije, pešpoti in opreme**

V sprejetem in veljavnem finančnem načrtu je bilo planiranih 12 mio SIT. Porabljenih je bilo 11,5 mio SIT ali 96,2 %.

V letu 2005 smo po odstranitvi neustreznih igral v parku ob Celjski ulici postavili niz novih igral iz lesa, vključno z ureditvijo terena. Na igriščih v Ertlovem gozdiču in ob Pekrskem potoku smo izvedli popravila poškodovanih igral. Ob robu Trga generala Maistra smo tlakovali površino v območju novega drevoreda.

Zamenjali smo dotrajana drevoredna drevesa, (kostanje), ob ŠD Tabor in delno ob Krekovi ulici, ( javorji), - nabava in posaditev novih dreves ter odstranitvev starih dreves.

Posadili smo nekaj dreves in grmovnic

- ob parkirišču pod Koroškim mostom, na brežino pri stopnicah k sprehajalni poti k Dravi ob naselju Mirni zaliv in ob Tržaški cesti.

V Kamnici in ob Šarhovi smo zasadili zelenice s trajnicami in z nizkimi grmovnicami, v Bresternici pa smo sanirali zapuščeno brežino.

Ob Mladinski ulici smo drevesom zamenjali poškodovane količke.

V parkih in v drevoredih ob parkih smo izvedli sanacije dotrajanih dreves- obrezovanje in delno podiranje.

Izvedli smo manjša pripravljalna dela za obnovo igrišča v Mestnem parku. V letu 2005 so bila v Mestnem parku zamenjana vsa stara dotrajana igrala z novimi (15 kom), v vrednosti 13,8 mio SIT. Postavitev novih igral je omogočilo podjetje Arandela d.o.o.

Naročili smo napravo granitnih obrob ob drevesih v Krekovi ulici. Dela smo morali začasno prekiniti zaradi neugodnih zimskih razmer.

Planiranih sredstev nismo v celoti porabili. Z namenskimi sredstvi, ki se prenesejo v naslednje proračunsko leto, bomo nadaljevali začeta obnovitvena dela.

### **02 Obnova arhitekturnih elementov**

V sprejetem finančnem načrtu je bilo planiranih 12 mio SIT, v veljavnem 9,9 mio SIT. Porabljenih je bilo 8,4 mio SIT -69,8% sprejetega oz. 84,4% veljavnega plana.

V letu 2005 smo dokončali obnovo fontane –gobice v Mestnem parku.

V Mestnem parku smo še zamenjali del dotrajane opečne kritine nad objektom "čolnarna" pri ribniku.

Na fontani na Lentu smo preuredili instalacije zaradi varčevanja s pitno vodo.

### **03 Sanacija Treh ribnikov**

V finančnem načrtu je bilo planiranih 2 mio SIT, vendar za dela, ki so bila opravljena z namenom izboljšati kvaliteto vode v Treh ribnikih, s te postavke nismo črpali sredstev. Večina del se je nanašala na vzdrževalna dela. Za raziskave in manjše popravilo kanalizacije



ter za posvetovanja s strokovnjaki, pa ni bilo stroškov. Zato smo sredstva prerazporedili na druge planske postavke.

#### **04 Izdelava projektov za obnovitvena dela in za nove ozelenitve**

V sprejetem finančnem načrtu je bilo planiranih 6,5 mio SIT, v veljavnem 2,8 mio SIT. Porabljenih je bilo 3,8 mio SIT -58,3% sprejetega oz. 135,3 % veljavnega finančnega načrta.

Pridobili smo idejno rešitev za obnovo parka s fontano in promenado na Slomškovem trgu, idejni načrt krajinske arhitekture za ureditev Ribjega trga, načrt ureditve okolice spomenika v Limbušu, urbanistični del dokumentacije za izgradnjo WC-ja pod starim mostom, risbe za opozorilne table v parkih ter idejne načrte in predloge za ureditev manjših zelenic, ( drevored in zelenice ob ŠD Tabor, igrala ob Pekrskem potoku, park pred šolo ob Smetanovi, zasaditve dreves in grmovnic v parku Ljudski vrt ).

#### **06 Sanacija infrastrukturnih objektov ob pokopališčih**

V sprejetem in veljavnem finančnem načrtu je bilo planiranih 3,3 mio SIT. Porabljenih je bilo 225.000 SIT ali 6,8 %.

Sredstva so bila porabljena za delno plačilo zapadle obveznosti za izvedeno sanacijo ravne strehe na objektu na pokopališču Dobrava. Drugih stroškov na infrastrukturnih objektih ob pokopališčih v letu 2005 nismo imeli, zato smo razliko od prvotno načrtovanih sredstev prerazporedili na ostale postavke.

#### **08 Urejanje površin z arheološkim pomenom na Piramidi**

V sprejetem in veljavnem finančnem načrtu je bilo planiranih 22 mio SIT. Porabljenih je bilo 20 mio SIT ali 90,8 %.

S sredstvi donatorjev Plinarna Maribor d.d. in Istrabenz plini d.o.o. smo uredili sprehajalno pot na Piramido in okolico kapelice.

#### **020703 Posebni programi**

##### **3321 JAVNA DELA**

V sprejetem finančnem načrtu je bilo planiranih 38,2 mio SIT, v veljavnem 34,4 mio SIT - 72% sprejetega oz. 80% veljavnega plana.

##### **00 Javna dela na področju komunale**

Planirana sredstva niso bila porabljena, oziroma smo prvotno načrtovana sredstva v višini 2 mio SIT prerazporedili za redna vzdrževalna dela potem, ko smo ugotovili, da JP nimajo zahtevkov za koriščenje sredstev iz te postavke.

##### **01 Pomoč pri izvajanju javnih del**

V sprejetem in veljavnem finančnem načrtu je bilo planiranih 1 mio SIT, porabljenih pa 4,3 mio SIT. Sredstva so bila porabljena za plačilo stroškov službam, ki so nudile pomoč pri izvajanju javnih del: sodelovanje pri zahtevnejših delih, predvsem pa razrez in odvozi ter deponiranje odpadnega materiala z zelenic.

## **02 Javna dela – Program čiščenja obrežja reke Drave**

V sprejetem in veljavnem finančnem načrtu je bilo zagotovljenih 25 mio SIT. Porabljenih je bilo 22,5 mio SIT ali 90%.

V letu 2005 smo poravnali zapadle obveznosti izvajanja programa javnih del 'Projekt 2004 – urejanje in vzdrževanje javnih površin.

Ponovno smo sofinancirali izvajanje projekta javnih del »Urejanje in vzdrževanje javnih površin – nadaljevanje programa 'Projekt 2004'«. Dela je izvajal Javni zavod za zaščitno in požarno reševanje Maribor. Program je vseboval naloge, ki so bile ekološko usmerjene in so pripomogle k bolj urejenemu videzu mesta, zlasti pa k boljši kvaliteti rekreacijskih površin. Program je trajal 12 mesecev. V program je bilo vključenih do 50 brezposelnih oseb. Vključenih je bilo tudi 12 oseb s priznanim statusom invalidne osebe. Sredstva so bila porabljena za refundacijo dela plač za javne delavce, za nezgodno zavarovanje delavcev, za redne stroške ( čistila, gorivo, toplotna energija, vodarina, popravila orodja, potrošni material, redni odvoz smeti) in za ostale stroške, ki so potrebni za izvajanje programa (zaščitna sredstva, zaščitna obleka, orodje).

Izvajanje programa je doseglo svoj namen. Udeleženci so se usposabljali pretežno za vrtnarska dela, za delo z računalnikom in za pisarniška dela. Izvedene so bile številne naloge, ki so pomembne za urejeno okolje na območju MOM, vendar ne sodijo v redne programe oziroma nismo imeli na razpolago dovolj sredstev za naročilo del drugim izvajalcem.

Izvedena so bila naslednja dela:

Košnja trave, predvsem ob obrežju Drave, urejanje zelenic in cvetličnih nasadov, obrezovanje visokih grmovnic, sajenje grmovnic in okrasnih rastlin, urejanje zelenih površin ob igriščih in ob športnih površinah, spomenikih in grobiščih, občasno čiščenje mestnih in primestnih gozdov, pomoč pri odstranjevanju listja in pri urejanju novih vrtičkarskih parcel v Morskem jarku, pomoč pri arheoloških izkopavanjih na Piramidi, vzdrževanje sprehajalnih poti na Piramido, Kalvarijo, ob Vrbanskem platoju, na Pekrsko gorco, popravilo klopi v parkih.

## **03 Investicije v opremo za izvajanje javnih del**

V sprejetem finančnem načrtu je bilo planiranih 10,2 mio SIT, v veljavnem 8,2 mio SIT. Porabljenih je bilo 706.000 SIT -6,9% sprejetega oz. 8,6% veljavnega plana.

V letu 2005 smo nabavili motokultivator s priključki in kombinirano vozilo za prevoz oseb, vendar je plačilo obveznosti za kombinirano vozilo zapadlo v leto 2006.

Med letom smo s te postavke prerazporedili cca 3mio SIT, ker nismo nabavili druge opreme.

### **020704 Investicije**

V sprejetem in veljavnem finančnem načrtu je bilo za investicije planiranih 34,3 mio SIT. Porabljenih je bilo 16,8 mio SIT ali 48,8%.

### **1514 UREDITEV PARKOVNIH IN OSTALIH ZELENIH POVRŠIN**

V sprejetem in veljavnem finančnem načrtu je bilo planiranih 29,3 mio SIT. Porabljenih je bilo 14,5 mio SIT ali 49,3%.

## **01 Zasaditev novih dreves, grmovnic in cvetličnih gred**

V sprejetem in veljavnem finančnem načrtu je bilo zagotovljenih 13,3 mio SIT, sredstva so bila porabljena v višini 4,2 mio SIT ali 31,3%.

Zelenice ob Špelini ulici smo zasadili z grmovnicami zaradi protiprašne zaščite.

Nabavili smo sadike grmovnic in vrtnice za krožišče v Erjavčevi, posadili dve okrasni drevesi v parku pred gradbeno šolo, uredili smo cvetne nasade v Kamnici ter nabavili ciprese za pokopališča ( Malečnik, Dobrava).

Zasadili smo živo mejo in tri drevesa pri igrišču ob ŠD Tabor.

V Smetanovi ulici smo napravili kamnite obrobe ob drevorednih drevesih.

V Malečniku smo postavili igralo-plezalno ogrodje.

## **05 Izgradnja novih javnih sanitarij**

V sprejetem in veljavnem finančnem načrtu je bilo zagotovljenih 1 mio SIT, sredstva niso bila porabljena.

Predvidevali smo nabavo sanitarne kabine za območje Slomškov trg in pričetek izgradnje javnega WC-ja pod Starim mostom na Lentu. 1 mio SIT je bilo premalo za kakršnokoli naročilo. Sredstva so namenska, zato jih bomo prenesli v leto 2006.

## **08 Stroški odkupa zemljišč in vpisi v ZK**

V sprejetem in veljavnem finančnem načrtu je bilo planiranih 2 mio SIT. Porabljenih je bilo 202.000 SIT ali 10,1%.

Izdelali smo parcelacijo z namenom odkupa manjše parcele, ki sega na sprehajalno pot ob desnem bregu Drave. Do odkupa še ni prišlo.

Poravnali smo stroške za sklenitev služnostne pogodbe za pot na Piramido.

## **10 Regijski parki**

V sprejetem in veljavnem finančnem načrtu je bilo planiranih 2,5 mio SIT. Porabljenih je bilo 2,7 mio SIT ali 9,6% več kot je bilo planiranih

Poravnali smo zapadle obveznosti za saditev dreves v letu 2004.

Nabavili smo kombinirano igralo za KS Kamnica in sedem klopi z naslonjalom za javne zelenice.

## **11 Ureditev novih parkovnih in rekreacijskih površin**

V sprejetem in veljavnem finančnem načrtu je bilo zagotovljenih 10 mio SIT. Porabljenih je bilo 7,3 mio SIT ali 72,7%.

Nabavili smo nekaj novih igral za igrišča v Bresternici ( plezalo), Malečnik (gugalnica), Celjska (vrtiljak –klop), Pekrski potok (vrtiljak-klop, vrtiljak-skleda, vzmetna gugalnica-kokoška), Na trati (vzmetna gugalnica-račka), Ertlov gozdič (vzmetna gugalnica- kokoška in

gugalnica), Greenwich, ( vzmetna gugalnica-račka).V skladu z zahtevanimi standardi smo napravili peščeno podlago v območju otroških igrišč.

Uredili smo okolje spomenika v Limbušu ( zasaditev z grmovnicami).

Nabavili smo parkovne klopi in poravnali stroške postavitve kipov na Vrbanskem platoju.

## **12 Postavitev informacijskih tabel ob vseh na parkovna območja**

V sprejetem in veljavnem finančnem načrtu je bilo planiranih 500.000 SIT. Porabljenih je bilo 63.000 SIT ali 12,6%.

Nabavili smo informacijske tablice za parke in igrišča.

## **1255 UREDITEV OSTALIH POVRŠIN IN INFRASTRUKTURNIH OBJEKTOV**

Planiranih je bilo 5 mio SIT, porabljenih 2,3 mio SIT ali 46,2%.

### **02 Drobna komunalna oprema**

V sprejetem in veljavnem finančnem načrtu je bilo planiranih 2,5 mio SIT. Porabljenih je bilo 2,3 mio SIT ali 92,5%.

Nabavili smo dve igrali –pikapolonici za igrišče ob Celjski in v Bresternici.

Na javne površine in na igrišče ob ŠD Tabor smo postavili še 15 novih klopi brez naslonjala ter nabavili klopi z betonskimi stranicami in z naslonom za javne zelenice (7 kom).

Za obstoječe klopi na javnih površinah smo dokupili lesene letve in betonska stojala. Nabavili smo tudi nove koške za odpadke (87 kom).

V letu 2005 smo nabavili še 27 kom novih koškov za pasje iztrebke s stojali, vendar je plačilo obveznosti zapadlo v leto 2006.

### **03 Mariborske tržnice**

V sprejetem in veljavnem finančnem načrtu je bil planiran 1 mio SIT, sredstva niso bila porabljena.

### **04 Ureditev infrastrukturnih objektov na pokopališču Maribor**

Planirana sredstva v višini 1,5 mio SIT niso bila porabljena.

Sredstva, ki so bila sicer prvotno načrtovana, smo po ugotovitvi, da dela iz naslova te postavke ne bodo naročena, prerazporedili na druge planske postavke.

## **0803 CESTE**

### **UVOD**

Vzdrževanje javnih cest je obvezna gospodarska javna služba, ki obsega vzdrževalna dela za ohranjanje javnih cest v dobrem stanju za zagotavljanje varnosti in prevoznosti cest. Cestna infrastruktura je v upravljanju Nigrada Javnega komunalnega podjetja d.d, ki tudi izvaja dela s področja rednega vzdrževanja.

Nigrad JKP d.d. redno posreduje poročila o stanju cest po letnih obdobjih in sicer pred začetkom in na koncu zimskega obdobja. Primerjalno, za določitev obsega izvedenih vzdrževalnih del in stanja cestne infrastrukture, so najprimernejši podatki o stanju cest na dan 15. 04. za tekoče leto in leto pred tem.

## **PRAVNE PODLAGE**

MOM in izvajalec javne gospodarske službe vzdrževanja javnih prometnih površin na področju MOM sta sklenila Pogodbo o prenosu cestnih objektov komunalne infrastrukture v upravljanje in vzdrževanje št.: 347-05-47/97-1850-60, z dne 20.02.1998 na osnovi katere sklepata letne pogodbe za izvajanje pogodbenih del v tekočem letu. Izvajalec je dolžan izvajati dela skladno z zakonodajo in pripadajočimi pravilniki (Zakon o javnih cestah – Ur. l. RS 22/97 z dne 06.05.1997 in Pravilnika o vrstah vzdrževalnih del na javnih cestah in nivoju rednega vzdrževanja javnih cest - Ur. l. RS 62/98 z dne 11.09.1998, Uredbi o merilih za kategorizacijo javnih cest - Ur. l. RS 49/97 z dne 08.08.1997... )

**OBRAZLOŽITEV REALIZACIJE ODHODKOV, PROGRAMOV IN NALOGV** sprejetem finančnem načrtu je bilo planiranih 1,57 mlrd, v veljavnem 1,57 mlrd SIT. Porabljenih je bilo 1,5 mlrd -95,4 % sprejetega oz. 95,3% veljavnega plana.

### **020801 Redni programi**

#### **5111 REDNO VZDRŽEVANJE CEST**

V sprejetem finančnem načrtu je bilo planiranih 950 mio SIT, v veljavnem 944,1 mio SIT. Porabljenih je bilo 917,2 mio SIT - 96,5% sprejetega oz. 97,1% veljavnega plana; od tega za izvajanje letnega vzdrževanja občinskih cest in vzdrževanje cestne opreme in gozdnih cest 511,6mio SIT in za izvajanje zimskega vzdrževanja 367,6 mioSIT.

#### **01 Letno redno vzdrževanje občinskih cest**

##### **0101 Letno vzdrževanje**

Za letno vzdrževanje je bilo planirano 532,4mio SIT, realizirano pa je bilo 511,6mio SIT. Realizacija je bila 96,1%. Izvajanje rednega letnega programa vzdrževanja občinskih cest se je v veliki meri pokrivalo z načrtovano in potrjeno dinamiko porabe finančnih sredstev skozi tekoče leto. Zaradi spreminjanja cenika storitev s strani izvajalca vzdrževanja, ki pa ni bil potrjen s strani MOM, bila pa so obračunavana opravljena dela, je prihajalo do razkoraka v planirani porabi, kar je imelo za posledico prenehanje oziroma omejitev izvajanja posameznih manj pomembnih segmentov vzdrževalnih del ( npr. košnja trave ob cestah v primestju ). Po preverjanju obračunanih stroškov konec leta 2005 je izvajalec del priznal MOM dobropis v višini 20 mio SIT za preveč obračunana dela glede na veljavni cenik.

Standard izvajanja del je bil predviden okrog 60%, kar pa je deloma odstopalo od zastavljenih ciljev, ker so nekatere ceste v slabem stanju in je bilo potrebno nujne posege prilagajati stanju teh cest. Prav tako se situacija vzdrževanja cest prilagaja razmeram, ki jih povzroči zimsko obdobje, ki še dodatno poškoduje cestišča, temu pa nujno sledi prilagoditev vzdrževalnih posegov. V letu 2005 smo imeli zelo neugodne vremenske razmere skozi vse leto, posebno še kar nekaj močnih neviht v poletju, vse to je pogojevalo kar nekaj dodatnih ukrepov na cestah v primestju, ki jih sicer ni potrebno večkrat letno grederirati in nadomeščati gramoz, ki so ga ujme s cestišč odplavile. Posledično zaradi teh slabih vremenskih razmer je bilo tudi veliko več ukrepanja pri urejanje odvodnjavanja cestišč, ker so nevihte nekatere ceste dobesedno

nenehno poplavljalje. Zaradi slabega vremena je bilo tudi veliko večjih in manjših odronov zemljin na cestišča ( predvsem na področju KS Kamnica, Brestrnica, Limbuš in Malečnik ) kjer je v skladu s predpisi MOM dolžna zagotavljati prevoznost cest in čim prej odpraviti ovire ( poziv centra za obveščanje, policije in inšpektorja za ceste ).

#### **0102 Zimsko vzdrževanje občinskih cest**

Planiranih je bilo 367,6mio SIT, realizirano pa je bilo 367,6mio SIT. Sredstva so bila zagotovljena na proračunskih postavkah 5111-010201 fiksni stroški zimskega vzdrževanja v višini 200 mio SIT in 5111-010202 variabilni stroški v višini manjkajočih sredstev do vrednosti stroškov izvajanja, to je 167,6 mio SIT. Realizacija je bila 100%.

#### **0103 Vzdrževanje javnih poti – letno in zimsko**

Iz proračuna MOM za leto 2005 je bilo za izvajanje vzdrževanja javnih poti in ostalih površin v Krajevni skupnosti MOM namenjenih 16 mioSIT. Sredstva so bila porabljena 100%.

#### **03 Redno vzdrževanje cestne opreme**

Za opremljanje nevarnih odsekov, predvsem izven mestnih in povezovalnih cest, je v planiranih 10 mio SIT. Sredstva so bila porabljena 100%.

#### **04 Redno vzdrževanje gozdnih cest**

Za vzdrževanje gozdnih cest na območju MOM je bilo, po programu vzdrževanja, ki ga pripravi »Zavod za gozdove« RS po tripartitni pogodbi, planiranih in porabljenih 12 mio SIT. Realizacija je bila 100%. Obseg del je bil delno prekoračen. Več dela bodo izvajalci poravnani iz sredstev proračuna 2006.

#### **06 Vzdrževanje železniških prehodov**

Zaradi več let trajajočega spora med Slovenskimi železnicami in Skupnostjo občin Slovenije je bilo za izvajanje rednega vzdrževanja nivojskih železniških prehodov v proračunu za plačilo morebitno nastale pogodbene obveznosti za leto 2005 rezerviranih 12 mio SIT. Do sklenitve oziroma poravnave obveznosti po sklepu sodišča še ni prišlo, zato smo del teh sredstev prerazporedili na program letnega rednega vzdrževanja. Z delom proračunskih sredstev v višini 6,1mio SIT pa smo pokrili stroške opremljanja prehoda Marles z varnostno signalnimi napravami. Obveza občine je nastala že v letu 1999 zaradi ukinjanja nivojskega prehoda Limbuško nabrežje in izgradnje ter priključevanja nadomestne ceste v križanju pri prehodu Marles.

Zaradi prepozno sklenjenega pogodbenega razmerja je bila pogodbeno obveznost izpolnjena, ni pa bilo realizirano plačilo iz sredstev proračuna, tako da bo potrebno sredstva zagotoviti iz postavk vzdrževanja proračuna 2006.

#### **020802 Program obnove objektov in opreme**

##### **1531 INVESTICIJSKO VZDRŽEVANJE**

V sprejetem finančnem načrtu je bilo planiranih 88,8 mio SIT, v veljavnem 95,2 mio SIT. Porabljenih je bilo 84,2 mio SIT – 94,8 % sprejetega oz. 88,4% veljavnega plana.

## **101 Obnova pločnikov, trgov in kolesarskih stez**

V sprejetem finančnem načrtu je bilo planiranih 10 mio SIT, v veljavnem 17 mio SIT. Porabljenih je bilo 35,6 mio SIT. Realizacija je nekajkrat višja od plana. - Sredstva so bila namenjena za plačilo del pri ureditvi Šolske poti Tezno (prenos iz leta 2004), rušitvi stanovanjskega objekta v Pekrah, ureditvi pločnika ob Vinarski ulici ter manjšimi ureditvami pločnikov (Celcer, Tezno). V skladu z navodilom o izvrševanju proračuna smo v sklopu proračunske postavke »ceste« prerazporedili znotraj dovoljenih 10% sredstva na postavko obnova pločnikov, trgov in kolesarskih stez zaradi potreb pri izvedbi posameznih nalog. Dovoljenega limita s prerazporeditvami nismo presegli.

## **02 Ureditev asfaltnih prevlek zunajmestnih cest**

V sprejetem in veljavnem finančnem načrtu je bilo planiranih 2 mio SIT. Porabljenih je bilo 19 mio SIT ali več kot 9 krat več kot je bilo planirano. Sredstva smo porabili za ureditev ceste Gaj-Duh (odcep Žavcer), ureditev obrob ob drevesih na Smetanovi ulici ter asfaltiranje krajevne ceste v KS Malečnik.

## **03 Ureditve propustov in opornih zidov (elementarne nezgode)**

Planiranih je bilo 10 mio SIT, porabljenih 7,8 mio SIT ali 77,5% plana. Sredstva smo porabili za plačilo obveznosti, prenesenih iz leta 2004, ko smo sanirali propust v KS Pekre.

## **04 Ureditve površin ob pokopališčih**

Planiranih je bilo 5 mio SIT, porabljenih 3,8 mio SIT ali 76 % plana. Sredstva so bila porabljena za ureditev okolja na pokopališču Gorca pri Malečniku ter plačilo obveznosti, nastalih v letu 2004 na pokopališču Pobrežje.

## **05 Sanacija asfaltnih vozišč**

Za sanacijo razpok in delovnega stika je bilo planiranih 9,6mio SIT in porabljenih 9,6 mio SIT. Realizacija je bila 99,8%. Lokacije sanacij so v centru mesta ( MČ Center, Koroška vrata, Nova vas, Tabor in v KS Kamnica.

## **06 Nujna investicijska vzdrževalna dela**

V sprejetem finančnem načrtu je bilo planiranih 15 mio SIT, v veljavnem 14,4 mio SIT. Porabljenih je bilo 8,5 mio SIT ali 56,8% sprejetega oziroma 59,2% veljavnega plana. V letu 2005 so bila realizirana naslednja dela:

- odkup zemljišča na lokaciji Šober – Robič Ivanka – vzpostavitev pogojev za pričetek gradnje premostitvenega objekta in nove dovozne ceste do zaselka
- izgradnja – ureditev šolske poti Pod gričem v Limbušu
- prerazporedili na postavko 01 Obnova pločnikov , trgov, kolesarskih stez, kjer smo V skladu z Navodilom o izvrševanju proračuna MOM smo del sredstev zaradi večjega programa sredstva potrebovali.

## **020804 Investicije**

V sprejetem finančnem načrtu je bilo za investicije planiranih 532,3 mio SIT, v veljavnem 532,3 mio SIT. Porabljenih je bilo 496,7 mio SIT ali 93,4% sprejetega oziroma 93,3% veljavnega plana

### **1521 OBČINSKE CESTE – novogradnje, rekonstrukcije in adaptacije**

V sprejetem finančnem načrtu je bilo planiranih 341,7 mio SIT, v veljavnem 342,3 mio SIT. Porabljenih je bilo 309 mio SIT ali 90,4% sprejetega oziroma 90,2% veljavnega plana.

#### **07 Ureditve po izgradnji komunalnih vodov**

Planiranih je bilo 5 mio SIT, porabljenih 3,5 mio SIT ali 69,9% plana. Sredstva so bila porabljena za ureditev dovozne poti v Ruperčah, izvedbo zaščitne ograje na Teznu, izvedbo zasaditve po ureditvi ceste v Limbušu ter pridobivanje tehnične dokumentacije.

#### **08 Pripravljalna dela in odškodnine**

V sprejetem finančnem načrtu je bilo planiranih 50 mio SIT, v veljavnem 50,6 mio SIT. Porabljenih je bilo 24,6 mio SIT ali 49,1% sprejetega oziroma 48,5% veljavnega plana.

Največ sredstev je bilo porabljenih za odkup zemljišča na Pobrežju ( parkirišče ob pokopališču ) ter izvedbo geodetskih izmer na območju Mestne občine Maribor. Ostala sredstva pa so bila namenjena za izdelavo tehnične dokumentacije, investicijskih programov ter overovitvi pogodb.

#### **09 Izgradnja Ceste v Rošpoh – KS Kamnica**

V sprejetem in veljavnem finančnem načrtu je bilo planiranih 100 mio SIT. Porabljenih je bilo 98,4 mio SIT ali 98,4%. Sredstva so bila porabljena za izvedbo rekonstrukcije odseka ceste v Rošpoh, kot je bilo predvideno v planu za leto 2005.

#### **12 Tehnična in projektna dokumentacija**

V sprejetem in veljavnem finančnem načrtu je bilo planiranih 10 mio SIT. Porabljenih je bilo 6,6 mio SIT ali 66,4%.

Sredstva so bila porabljena za tehnično dokumentacijo za Studenško brv.

#### **18 Skupni programi in akcije KS in MČ – ureditve cest**

V sprejetem in veljavnem finančnem načrtu je bilo planiranih 38,5 mio SIT. Porabljenih je bilo 48,3 mio SIT ali 25,3% več kot je bilo planirano.

Sredstva so bila namenjena ureditvi II. faze ceste Šober-Gaj, izvedbi komunalne opreme Dogoš ter manjšim posegom na področju odvodnjavanja krajevnih cest.

#### **23 Sanacija Studenške brvi**

V sprejetem in veljavnem finančnem načrtu je bilo planiranih 25 mio SIT. Porabljenih je bilo 23,8 mio SIT ali 95%.

Sredstva so bila porabljena za izdelavo projektne dokumentacije za Studenško brv čez reko Dravo.



## **29 Cesta trije ribniki**

V sprejetem in veljavnem finančnem načrtu je bilo planiranih 20 mio SIT. Porabljenih je bilo 37.000 SIT ali 0,2% plana.

V letu 2005 smo plačali stroške za izvedbo javnega razpisa, ki pa ni uspel. Ker gre za namenska sredstva se ostanek prenese v leto 2006 za isti namen.

## **40 Sanacija Plinarniške ulice**

Planiranih je bilo 18 mio SIT, porabljenih 2,2 mio SIT ali 12,1%. Porabljena sredstva predstavljajo plačilo obveznosti iz leta 2004. Zaradi spremembe plana izvajanja nalog glede na prioritete smo sredstva prerazporedili na postavko Ureditve cest v MČ Brezje-Zrkovce-Dogoše, kjer ima MOM obveze iz Programa komunalnega opremljanja MČ.

## **42 Ureditve cest v MČ Brezje-Dogoše-Zrkovce**

Planiranih je bilo 24 mio SIT, porabljenih 67,4 mio SIT ali skoraj trikrat več kot je bilo planirano – indeks 280,9 Sredstva so bila namenjena za izgradnjo ceste ob Stražunskem kanalu, dokončanju odcepov ob Svenškovi ulici ter izvedbi del v športnem parku Dogoše.

## **44 Sanacija plazov**

V letu 2005 smo sanirali plazove v Košakah in na Tojzlovem vrhu ter pričeli s sanacijo plazu Kobše v Malečniku. Planiranih je bilo 50 mio SIT, porabljenih 34,2 mio SIT ali 68,4%. Sanacija plazu Kobše je v teku in še ni zaključena, zato se plačilo končne situacije izvede v letu 2006.

## **45 Obresti za najete blagovne kredite**

Planirana sredstva niso bila porabljena, ker nismo prejeli ponudb za najetje blagovnih kreditov.

## **1522 DRŽAVNE CESTE – novogradnje, rekonstrukcije in adaptacije**

V letu 2005 je bilo planiranih 190 mio SIT. Porabljenih je bilo 187,8 mio SIT ali 98,8%. Predvidena je bila predobremenitev za leto 2006 v višini 16,6mio SIT za izvedbo rekonstrukcije Erjavčeve ulice.

### **01 Izgradnja Zahodne obvoznice**

Za izgradnjo zahodne obvoznice je bilo planiranih 160 mio SIT, porabljenih pa 161,4 mio SIT ali 0,9 % več kot je bilo planirano.

### **0103 Sofinanciranje izgradne Erjavčeve ulice**

Planiranih je bilo 60 mio SIT, porabljenih 58,7 mio SIT ali 97,8%.

Na osnovi dopolnjenega lokacijskega načrta in popravljene projektne dokumentacije so stekla gradbena dela za dokončanje obnovitvenih del na Erjavčevi ulici. Izveden je bil razpis za izbiro izvajalca, izbran je bil izvajalec za izvedbo gradbenih del. Dela so potekala na odseku

med Filipičevo in Limbuško cesto. V okviru teh del je bilo v gradnji krožišče na Limbuški cesti, obojestranski pločnik in komunalni vodi (vodovod, kabelska, telefon). Dela se bodo nadaljevala v letu 2006.

**0105 Sofinanciranje izgradnje 2. etape zahodne obvoznice** Za odsek ZO MB med križiščem s Cesto proletarskih brigad in Lackovo je lokacijski načrt že izdelan. V letu 2005 so potekali odkupi zemljišč in objektov za gradnjo tega odseka. Izdelana je bila projektna dokumentacija. Financiranje izgradnje je zagotovljeno v rebalansu nacionalnega programa izgradnje avtocest.

Za odsek ZO MB med Lackovo in Tržaško cesto je bil v letu 2005 dopolnjen in na terenu usklajen idejni projekt za 1. fazo izgradnje (med križiščem z Lackovo in Kardeljevo), za 2. fazo (med križiščem s Kardeljevo in Tržaško) pa je bila izdelana idejna zasnova variant.

Planiranih je bilo 10 mio SIT, porabljenih 14,5 mio SIT, ki smo jih zagotovili z interno prerasporeditvijo v skladu z Navodilom o izvrševanju proračuna MOM. Porabili smo 44,9% več kot je bilo planirano.

### **0107 Regionalna cesta skozi Limbuš -rekonstrukcija**

Na odseku regionalne ceste v območju prečkanja potoka Blažovnica in ureditve krožišča v centru Limbuša, so v letu 2005 potekala naslednja dela: odkupi zemljišč in objektov, rušitve stanovanjskih objektov, izgradnja krožišča, izgradnja premostitvenih objektov preko Blažovnice, urejanje brežin potoka Blažovnice in izgradnja navezave lokalnih priključnih cest z vsemi potrebnimi komunalnimi vodi in javno razsvetljava.

Planiranih je bilo 90 mio SIT, porabljenih 88,2 mio SIT ali 98%.

## **02 Izgradnja Vzhodne obvoznice**

V letu 2005 je bilo planiranih 30mio SIT, porabljenih 26,4 mio ali 88%. Sredstva so bila porabljena za obnovo ceste Melje –Malečnik.

### **0203 Izvedba**

#### **020305 Cesta Melje – Malečnik**

V sklopu rekonstrukcije državne ceste R3-709/8614 je bil izbran izvajalec za obnovo 300 m dolgega odseka Meljske ceste. Gradbena dela, ki so stekla v oktobru, se bodo nadaljevala v letu 2006. Poleg gradbenih del so potekali tudi odkupi zemljišč in izdelava projektne dokumentacije za naslednji odsek.

## **0209 JAVNA RAZSVETLJAVA**

### **020901 Redni programi**

#### **5113 REDNO VZDRŽEVANJE IN ENERGIJA01 Redno vzdrževanje javne razsvetljave**

V sprejetem finančnem načrtu je bilo planiranih 434,2 mio SIT, v veljavnem 440,1 mio SIT. Porabljenih je bilo 440,4 mio Sit -1,4% več od sprejetega in 0,1% več od veljavnega plana.

Sredstva so bila porabljena za redna vzdrževalna dela kot so zamenjave žarnic, svetilk in kandelabrov. Del sredstev smo namenili tudi barvanju kandelabrov, ureditvi odjemnih mest ter dopolnitvi katastra. **02 Novoletna krasitev mesta**

Z željo po izboljšanju izgleda mesta v prednovoletnem in božičnem času smo s sredstvi iz te postavke uredili osvetlitev Piramide, zamenjali okraske na Starem mostu in na Titovi cesti. Prav tako smo dotrajane okraske zamenjali oziroma popravljali. Nova je bila tudi osvetlitev Rotovža in občinske stavbe. Planiranih in porabljenih je bilo 12 mio SIT. Realizacija je bila 100%.

### **03 Plačilo stroškov za porabljeno energijo**

V sprejetem finančnem načrtu je bilo planiranih 190 mio SIT, v veljavnem 189,6 mio SIT. Porabljenih je bilo 189,9 mio SIT 99,9% sprejetega oz. 100% veljavnega plana.

Za plačilo porabljene električne energije nam je v letu 2005 zmanjkalo sredstev, kljub temu da smo na javnem razpisu pridobili bistveno nižjo ceno kwh kot smo jo imeli v letu 2004. Primanjkljaj je nastal zaradi obveznega plačila omrežnine, ki je višja od same cene električne energije (državna odredba). Manjkajoča sredstva smo zagotavljali s prerazporejanjem sredstev in prenosom dela obveznosti v leto 2006.

### **020902 Program obnove objektov in opreme**

#### **1532 INVESTICIJSKO VZDRŽEVANJE JAVNE RAZSVETLJAVE**

Planiranih in porabljenih je bilo 26 mio SIT.

Sredstva smo namenili posodabljanju javne razsvetljave, ureditvi priključnih omaric, dokončanju razsvetljave ob Limbuški cesti ter manjšim dopolnitvam obstoječe javne razsvetljave.

### **0210 PROMET**

#### **UVOD**

Zagotavljanje pogojev za normalno odvijanje prometa na ravni Mestne občine Maribor, je zaradi hitre rasti motornega prometa v zadnjih letih zahtevna naloga.

Prometne obremenitve na mariborskem cestnem omrežju hitro naraščajo zaradi povečevanja števila vozil, spremembe pa se kažejo tudi zaradi pospešene izgradnje državnih cest na območju Maribora ter priključevanja mestnih cest nanje. Pogosto so spremembe pogojene tudi z graditvijo objektov ob cestah (veliki nakupovalni centri, poslovne zgradbe, stanovanjski objekti,...) in s spremembami v gospodarskih, turističnih, izobraževalnih in drugih aktivnostih. Ti vplivi pogojujejo večja vlaganja v prometno infrastrukturo, kot jih zmoremo na lokalni ravni, zato bi morala biti bolj sofinancirana s strani države, saj velik del prometa v mestu nastaja zaradi njegove regionalne vloge.

#### **PRAVNE PODLAGE**

Na področju prometa morajo lokalne skupnosti, po predpisih o prevozih v cestnem prometu, o javnih cestah in o varnosti cestnega prometa, zagotoviti ustrezno prometno ureditev na občinskih cestah, javni linijski mestni prevoz potnikov, redno vzdrževanje in obnavljanje

prometne signalizacije ter javnih parkirnih površin in delovanje Sveta za preventivo in vzgojo v cestnem prometu.

## **DOSEŽENI REZULTATI V LETU 2005**

Prometno varnostne razmere na cestah na območju Mestne občine Maribor v prvih enajstih mesecih leta 2005 so ugodnejše po številu prometnih nesreč kot v primerjalnem obdobju leta 2004 in manj ugodne po številu mrtvih udeležencev v prometnih nesrečah.

V obdobju enajstih mesecev leta 2005 se je zgodilo 2699 (4044 – podatek za leto 2004) ali za 33,8% manj prometnih nesreč kot v primerjalnem obdobju. 15 (7) prometnih nesreč se je zgodilo s smrtnim izidom, 880 (1256) prometnih nesreč s telesnimi poškodbami in 1694 (2810) prometnih nesreč z materialno škodo.

V prometnih nesrečah je 15 (7) oseb izgubilo življenje, 50 (82) jih je bilo hudo telesno poškodovanih, 1192 (1796) pa lahko telesno poškodovanih. Do najhujših prometnih nesreč je prišlo zaradi neupoštevanja prednosti pešcev na prehodih za pešce in neprilagojene hitrosti, posredno pa tudi zaradi vožnje pod vplivom alkohola. Za posledicami prometnih nesreč je umrlo kar 7 pešcev, 2 kolesarja, 4 vozniki motornih koles in 2 voznika osebnih vozil. Delež alkoholiziranih povzročiteljev prometnih nesreč v navedenem obdobju je znašal 7,52% (7,58%). Od skupno 2699 (3997) povzročiteljev so bili 203 (303) povzročitelji pod vplivom alkohola.

Še vedno velja, da se skoraj 70 odstotkov prometnih nesreč s hudimi posledicami pripeti v bližini domačega kraja. Statistični kazalci kažejo, da smo v prometu najbolj izpostavljeni nevarnosti prometnih nesreč na regionalnih in glavnih cestah in na ulicah v naselju. Najbolj varni pa na avtomobilskih in hitrih cestah. Obveza lokalne skupnosti je, da mora poskrbeti za izboljšanje stanja prometne varnosti v svojem okolju, ker s tem zagotavlja kakovost življenja in vse bolj cenjene vrednote, varnosti. Da bi zmanjšali število mrtvih in hudo poškodovanih v cestnem prometu, je potrebno pristopiti k načrtnemu in usklajenemu delu vseh institucij in posameznikov, ki lahko pripomorejo k večji varnosti na naših cestah.

### **021001 Redni programi**

#### **2176 DELOVANJE OBČINSKEGA SPV**

V skladu z Zakonom o varnosti cestnega prometa, Svet za preventivo in vzgojo v cestnem prometu skrbi za razvijanje in uveljavljanje ukrepov za večjo varnost, dvig prometne kulture udeležencev v cestnem prometu ter za razvijanje humanih in solidarnih odnosov med vozniki in drugimi udeleženci v cestnem prometu. Svetu za preventivo in vzgojo v cestnem prometu so bila v letu 2005 dodeljena proračunska sredstva v višini 7,5 mio SIT SIT. Dodeljena proračunska sredstva so bila porabljena za izvajanje preventivnih akcij (Varno kolo, Bistro glavo varuje čelada, Prometna značka, Kaj veš o prometu, Bodi previden, Dan kolesarjev, Brezhibno vozilo, Otrok v avtu, ...), vzgojno preventivne dejavnosti v vrtcih, osnovnih in srednjih šolah po programu dela sveta za leto 2005 ter nakup učno vzgojnih pripomočkov za izvajanje prometne vzgoje. Postavko smo realizirali 99,98%.

#### **2177 STROŠKI STROKOVNIH PODLAG ZA UREJANJE PROMETNEGA REŽIMA**

Za spremembe prometnih ureditev, s katerimi želimo izboljšati pogoje za javni prevoz potnikov, povečati pretočnost in varnost prometa ter zmanjšati vplive prometa na okolje, je

bilo v sprejetem finančnem načrtu planiranih 8 mio SIT, v veljavnem 8,8 mio SIT je bilo. Porabljenih je bilo 8,4% več od sprejetega in 98,6% veljavnega plana.

## **2178 UKREPI ZA VZPODBUJANJE JPP, KOLESARJANJA, PEŠAČENJA**

### **01 Ukrepi za izboljšanje kolesarskih povezav**

Planiranih je bilo 5 mio SIT, porabljenih 3,9 mio SIT. ali 78% plana. Obnovljene so bile kolesarske steze in postavljeni prometni znaki ter izvedene aktivnosti ob dnevu kolesarjev, ki je bil organiziran ob evropskem tednu mobilnosti.

### **02 Ukrepi za izboljšanje infrastrukture JPP**

Planirana sta bila 2 mio SIT, porabljenih je bilo 3,1 mio SIT ali 55% več kot je bilo planiranih. Urejene oz. izboljšane so bile prometne razmere na obračališču v Bresternici.

### **03 Ukrepi za izboljšanje pogojev za peš promet**

Planiranih je bilo 800.000 SIT, Za izvedbo evropskega tedna mobilnosti je bilo porabljenih 592.000 SIT. Postavka je bila realizirana v višini 74,1 %.

## **2180 IZVEDBA NAPRAV IN UKREPOV ZA UMIRJANJE PROMETA**

Planiranih in porabljenih je bilo 5 mio SIT. Zaradi zagotovitve večje prometne varnosti v bližini osnovnih šol in vrtcev se v okolici le-teh nameščajo fizične ovire za umirjanje prometa. Ovire so bile nameščene v Mladinski ulici, Smetanovi ul, Fochevi ulici, v Dogošah. Izpeljane so bile tudi akcije za umirjanje prometa z radarskimi tablamami, s katerimi smo dokaj uspešno delovali preventivno na voznike, predvsem v okolici šol. Postavka je bila realizirana 100 %.

## **2186 UKREPI NA PODROČJU PROMETNE VARNOSTI**

Planiranih je bilo 4 mio SIT, porabljenih 3,8 mio SIT. Prometne ureditve smo spreminjali z namenom izboljšanja in umirjanja prometa za zagotovitev večje prometne varnosti. V Dogošah pri CCN smo uredili peš prehod in pločnik. Postavka je bila realizirana v višini 95 %.

## **5114 REDNO VZDRŽEVANJE**

V sprejetem finančnem načrtu je bilo planiranih 280 mio SIT, v veljavnem 282 mio SIT. Porabljenih je bilo 280,6 mio SIT - 0,2% več od sprejetega oz. 99,5% veljavnega plana.

### **01 Redno vzdrževanje javnih parkirišč in garaž**

Planiranih in porabljenih je bilo 55 mio SIT. Vsa sredstva so bila i porabljena za redno vzdrževanje javnih parkirišč in garaž, ki vključujejo pobiranje parkirnine, materiala in storitev vzdrževanja ter amortizacijo parkirišč na Rakuševem trgu, ob Ulici talcev, ob Mlinski ulici in garažnih prostorov ob ulici Pohorskega odreda ter Cankarjevi ulici. Postavka je bila 100% realizirana.

## **02 Operativno vodenje svetlobno signalnih naprav**

Planiranih je bilo 12 mio SIT, porabljenih 11,8 mio SIT. S financiranjem operativnega vodenja svetlobno signalnih naprav smo zagotavljali koordinacijo delovanja semaforških naprav v križiščih na občinskih cestah, ki so preko koordinacijskih kablov vezane v Center za daljinsko vodenje prometa in njihovega koordiniranja s semaforškimi napravami na državnih cestah. Načrtovana sredstva so bila porabljena 98,4 %.

## **03 Redno vzdrževanje semaforških naprav**

Planiranih je bilo 55 mio SIT, porabljenih 54,9 mio SIT. S porabljenimi sredstvi smo zagotavljali minimalni standard vzdrževanja semaforških naprav, to je menjavo žarnic, vzdrževanje kandelabrov in semaforških glav ter zakup TK vodov za povezavo semaforških naprav v omrežje. Postavka je bila realizirana 99,8%.

## **04 Redno vzdrževanje avtobusnih nadstrešnic**

Na postavki v proračunu Za vzdrževanje avtobusnih nadstrešnic, ki niso predmet pogodbe s koncesionarjem za oglaševanje, je bilo planiranih in porabljenih 5 mio SIT. Vzdrževanje zajema zamenjavo stekel in sedežev in vzdrževanje minimalne čistoče na avtobusnih postajališčih. Postavka je bila realizirana 100 %.

## **05 Redno vzdrževanje prometne signalizacije**

Za redno vzdrževanje prometne signalizacije in katastra v okviru katerega smo obnavljali talno ter vertikalno signalizacijo in s tem zagotovili njeno zakonsko predpisano stanje, ter jo prilagajali spremenjenemu predpisu, ki pogojuje zamenjavo neustreznih znakov v prehodnem obdobju desetih let, je bilo planiranih 95 mio SIT. Porabljenih je bilo 94,9 mio SIT. Postavka je bila realizirana 99,9 %.

## **08 Prometno načrtovanje in prometne spremembe**

Za zagotavljanje optimalnega delovanja prometne infrastrukture in vzpostavitev ustreznih prometnih ureditev, s katerimi postopno izboljšujemo razmere na področju prometa, smo načrtovana sredstva porabili za izris talne in postavitev vertikalne signalizacije, ter manjše korekcije elementov cest po odločbah Prometnega urada. V sprejetem finančnem načrtu je bilo planiranih 20 mio SIT, v veljavnem 22 mio SIT. Porabljenih je bilo 22,1 mio SIT – 10,3 % več od sprejetega ter 0,2% več od veljavnega plana.

## **09 Modra cona - vzdrževanje**

Planiranih je bilo 26 mio SIT, porabljenih 25,3 mio SIT. Sredstva so bila porabljena za redno vzdrževanje parkirišč za kratkotrajno parkiranje, ki vključujejo pobiranje parkirnine, material in storitve vzdrževanja za 866 parkirnih mest. Postavka je bila realizirana v višini 97%.

## **10 Redno vzdrževanje peš cone**

S porabljenimi sredstvi v višini 4 mio SIT smo financirali vzdrževanje opreme za kontrolo vstopa in izstopa v Ulici ob Jarku, Slovenski ulici, Grajski ulici in na Glavnem trgu. Postavka je bila realizirana 100%.

## **11 Turistična in druga obvestilna signalizacija**

Sredstva v višini 8 mio SIT so bila planirana za postavitve prometne signalizacije, ki usmerja k objektom širšega družbenega pomena (hotelom, muzejem...). Porabljenih je bilo 7,7 mio SIT. Postavka je bila realizirana 96,3 %.

V okviru vodenja postopkov, potrebnih za postavitve turistične in druge obvestilne signalizacije v pristojnosti Komunalne direkcije, je bil izveden prvi krog postavitve te signalizacije. Navedeno pomeni začetek izvajanja večletnega projekta označitve Mestne občine Maribor s tovrstno signalizacijo.

## **5123 SUBVENCIONIRANJE MESTNEGA AVTOBUSNEGA PROMETA**

V sprejetem finančnem načrtu je bilo za linijski mestni prevoz potnikov, ki ga izvaja družba Certus d.d. kot koncesionar, planiranih 265 mio SIT, v veljavnem načrtu 255,9 mio SIT. Porabljenih je bilo 254,7 mio SIT – 96,1% sprejetega oz. 99,5% veljavnega plana. Dejavnost se ne more pokrivati z ekonomsko ceno vozovnic. Višina subvencije je bila določena kot razlika med stroški mestnega prevoza ter prihodki iz cene vozovnic in iz oglaševanja na avtobusih.

## **021002 Program obnove objektov in opreme**

### **1535 INVESTICIJSKO VZDRŽEVANJE OBJEKTOV**

V sprejetem finančnem načrtu je bilo planiranih 75,8 mio SIT, v veljavnem 73 mio SIT. Porabljenih je bilo 68,9 mio SIT -90,9% sprejetega oz. 94,3 % veljavnega plana.

#### **01 Obnova semaforizacije-investicijsko vzdrževanje**

V sprejetem finančnem načrtu je bilo planiranih 21,8 mio SIT, v veljavnem 18,7 mio SIT. Porabljenih je bilo 16,1 mio SIT -74,9% sprejetega oz. 86,1% veljavnega plana. Iz postavke smo zagotovili sredstva za obnovo semaforne kanalizacije in optičnih povezovalnih elementov, popravilo modulov TRE, nabavo tipk za peš prehode in financiranje nabave mikro računalnikov za krmilne naprave ISKRA na Ptujski cesti.

#### **02 Obnova sistema žičnic - SK Branik**

Planirana in porabljena sredstva v višini 35 mio SIT predstavljajo del potrebnih sredstev za investicijsko vzdrževanje kabinske žičnice. Načrtovana sredstva so bila porabljena za investicijsko vzdrževalna dela in nabavo investicijske opreme za nemoteno in varno uporabo Pohorske krožne kabinske žičnice.

#### **04 Investicijsko vzdrževanje Avtobusne postaje Maribor**

Sredstva v višini 15,8 mio SIT so bila porabljena sredstva za zamenjavo električnih vrat, montažo požarnega sistema, izdelavo PVC nadstrešnic, napisa Maribor. Postavka je bila realizirana v višini 100 %.

#### **05 Center za avtomatsko vodenje prometa – CAVP**

Planiranih je bilo 3,5 mio SIT. Sredstva v višini 2 mio SIT so bila porabljena za izdelavo projektov ( IP, PZI ), nabavo dveh monitorjev in računalniško opremo za delovno postajo. Realizacija je bila 56,8%.

## **021004 Investicije**

### **1520 NOVOGRADNJE, REKONSTRUKCIJE IN ADAPTACIJE**

#### **1520 NOVOGRADNJE, REKONSTRUKCIJE, ADAPTACIJE**

##### **04 Prometno logistična posodobitev območja za pešce**

Planiranih je bilo 6,7 mio SIT. Porabljena sredstva v višini 6,6 mio SIT so bila namenjena za ureditev vstopno/izstopnega mesta v Gregorčičevi ulici in za nabavo video nadzora v ulici Ob Jarku. Postavka je bila realizirana 98,52%.

## **0211 KOMUNALNA HIDROTEHNIKA**

### **UVOD**

Aktivnosti na področju komunalne hidrotehnike so se v l. 2005 izvajale v smislu generalne usmeritve iz predhodnih let.

Na področju oskrbe s pitno vodo je bil osnovni cilj zagotoviti optimalno oskrbo neoporečne pitne vode prebivalstvu in gospodarstvu iz javnega vodovodnega sistema, ki je last Mestne občine Maribor. To je zahtevalo celoletno aktivnost na področju zaščite obstoječih in bodočih vodnih virov, nadaljevanje s pripravami in raziskovanji za priključitev novih črpališč, predvsem pa pospešeno obnovo dotrajane vodovodne mreže (program "VODA") in izgradnjo javnega vodovodnega sistema na tistih področjih Mestne občine Maribor, kjer še ga ni oziroma lokalni vodovodi ne ustrezajo potrebam.

Cilj te strategije ostaja še v naprej zmanjšati v naslednjih letih vodne izgube v omrežju na ca 22% načrpanih količin. Zmanjšanje vodnih izgub v vodovodnem omrežju namreč pomeni zmanjšanje stroškov črpanja pitne vode, predvsem pa varčevanje vodnih zalog vodnih virov, kar omogoča ugodnejša vlaganja v nova črpališča na daljši rok.

Cilj na področju zbiranja in odvajanja odpadnih in padavinskih voda je izgrajevati v Mestni občini Maribor optimalno kanalizacijsko infrastrukturo, ki jo je v največji meri navezati na centralno čistilno napravo. S to usmeritvijo se prizadeva z razpoložljivimi finančnimi viri čim prej zagotoviti na čim večjem območju občine ustrezen komunalni standard, kar pomeni za občane ustrežnejšo zdravstveno-sanitarno varnost, za okolje pa zagotovitev varovanja podtalnice in vodotokov.

Za dislocirana naselja, ki jih zaradi topografskih, tehničnih in ekonomskih razlogov ni možno ali upravičeno navezati na centralno čistilno napravo Mestne občine Maribor v Dogošah, je predvidena izgradnja manjših avtonomnih kanalizacijskih sistemov vključno z malimi čistilnimi napravami.



Vse te aktivnosti, ki so se v letu 2005 izvajale na področju komunalne hidrotehnike so bile definirane v Proračunu Mestne občine Maribor, ki je bil usklajen s srednjeročnim in dolgoročnim planom občine.

## **021101 Redni programi**

### **5122TEKOČE VZDRŽEVANJE HIDRANTOV**

S planiranimi sredstvi smo zagotovili investicijsko vzdrževanje hidrantov v prvi polovici leta 2005. V polletju je bilo dogovorjeno, da v naprej zagotavlja vzdrževanje in obnovo protipožarnih hidrantov Mariborski vodovod iz sredstev vodarine.

## **021104 Investicije**

Za investicije na področju komunalne hidrotehnike je bilo planiranih 659,5 mio SIT. Porabljenih je bilo 314,8 mio SIT ali 47,7%.

### **1510 IZGRADNJA VODOVODOV**

Planiranih je bilo 95,1 mio SIT, porabljenih je bilo 93,4 mio SIT ali 98,3%.

## **01 Raziskovalna dela za nove vodne vire**

Planiranih je bilo 12,4 mio SIT, porabljenih 4,6 mio SIT ali 37,2%. Sredstva so bila namenjena za dokončanje gradbenih del na lizimeterski postaji na Teznu.

## **03 Zaščita in sanacija vodnih virov**

S planiranimi sredstvi na postavki smo v preteklem letu pokrili predvidene odškodnine za opustitev intenzivne kmetijske pridelave na parcelah, ki se nahajajo v 200 m zaščitnem pasu vodnega črpališča Vrbanski plato in Bohove ter plačali intervencijsko oskrbo s pitno vodo v delu naselja Razvanje. Planiranih je bilo 5 mio SIT, porabljenih 4,1 mio SIT. Postavko smo realizirali 82,6%.

## **04 Gradnja in obnova vodovodnega omrežja**

Planiranih je bilo 21,8 mio SIT, porabljenih 44,6mio SIT. Realizacija je bila dva krat višja od plana. Sredstva so bila namenjena za zamenjavo vodovodnih cevovodov v Obrobni ulici v Bresternici, v Ulici pod Piramido, v Kraljevi ulici, v Zlatiborski ulici, v Trčovi in v Razvanju (sočasno ob izgradnji IV. etape izgradnje kanalizacije v Razvanju).

Ostale gradnje in obnove vodovoda so zajete v programu »VODA«, ki ga izvaja v skladu s potrjenim programom Mariborski Vodovod.

## **05 Intervencije**

Planirana sredstva v višini 3,0 mio SIT so bila porabljena za zamenjavo vodovodnega cevovoda v Gledališki ulici. Realizacija je bila 100%.

## **06 Dokumentacija in pripravljalna dela**

Planiranih je bilo 16 mio SIT, porabljenih 1,064 mio SIT. Sredstva so bila namenjena za izdelavo katastra izgrajenega vodovoda Hrastje, ki je bil zaradi zime v celoti dokončan

(rezervar črpališča) spomladi 2005. Izvedeni so bili premoženjsko pravni posli odkupa zemljišča za črpališče v Zg. Razvanju. Realizacija je bila 6,6%.

## **10 Program voda - gradnja in obnova vodovodnega omrežja**

Program »VODA« obsega sredstva za investicije in investicijsko vzdrževanje vodovodne infrastrukture Mestne občine Maribor.

S sredstvi tega programa je bil izgrajen novi vodovodni cevovod ob izgradnji I. etape kolektorja Bresternica – Kamnica in obnovljena vodovodna cevovoda v Bresternici - pri trgovini ter v Ulici na produ. Planirana sredstva v višini 36,8 mio SIT so bila porabljena – v višini 36,0 mio SIT. Realizacija je 97,9%.

### **1511 IZGRADNJA KANALIZACIJE**

V sprejetem in veljavnem finančnem načrtu je bilo planiranih 564,4 mio SIT. Porabljenih je bilo 221,4 mio SIT ali 39,2%.

#### **01 Gradnja kolektorjev**

Za izgradnjo kanalizacijskega kolektorja Studenci – Limbuš, etapo od Gozdnega gospodarstva do razbremenilnika Limbuš je bil uspešno izveden postopek oddaje javnega naročila in sklenjena pogodba (39,5 mio SIT) za izvedbo z najugodnejšim ponudnikom. Zaradi zgodnjega nastopa zime pa se dela niso pričela – investicija bo zaradi tega v celoti izvedena v letu 2006.

V letu 2005 je bila dokončana investicija iz preteklega leta - I. etapa kanalizacijskega kolektorja Kamnica – Bresternica od Ulice nad ekstrarno do konca počitniškega naselja zahodno od čolnarne Sidro .

Planiranih je bilo 103,4 mio SIT, porabljenih 45,7 mio SIT ali 44,2% plana.

#### **03 Gradnja kanalizacij v dislociranih naseljih**

V letu 2005 so bila opravljena še zaključna dela na izgradnji II. faze kanalizacije v Razvanju in v celoti dokončana III. faza kanalizacije.

Opravljena je bila tudi večina del IV. faze izgradnje kanalizacije. Zaradi zime so bila dela prekinjena – na pomlad 2006 je potrebno opraviti še nekatera zaključna dela (asfalti, utrditev bankin) v cestah v katere je bila vgrajena kanalizacija.

V Bresternici, v Bresterniški ulici, je bila konec leta 2006 pričeta gradnja I. faze sekundarne kanalizacije. Po mesecu in pol je gradnjo prekinila zima, zato bo investicija dokončana v letu 2006. Kanalizacija v Bresterniški ulici bo priključena na kolektor Kamnica – Bresternica, ta pa je že povezan s kanalizacijskim sistemom mesta Maribor in Centralno čistilno napravo.

Planiranih je bilo 169,4 mio SIT, porabljenih 104,8 mio SIT ali 61,9% plana.

#### **04 Izgradnja kanalizacije na vodozaščitnih področjih**

V letu 2005 so bila izvedena še manjša zaključna dela na kanalizaciji Adamičeve ulice. Planiranih je bilo 4 mio SIT, porabljenih 2,2 mio SIT. Realizacija je bila 54,2%.

## **05 Objekti in naprave na kolektorjih**

Gradnja priključnih objektov na kolektorju v Gorkega ulici je bila zaključena v letu 2004, v začetku leta 2005 pa je bil plačan zaključni račun te investicije v višini 26.000 SIT.

## **06 Sofinanciranje programov po MČ in KS**

Realizacija na tej planski postavki je bila 41,9%. Sredstva smo namenili za nadaljevanje oziroma dokončanje del na kanalizaciji Dogoše ter za izgradnjo kanalizacije v Koprski ulici. Na izgradnji kanalizacije Tezno in Kamniška graba smo pričeli le s pripravljalnimi deli, ker nam vremenske razmere konec jeseni 2005 niso omogočale pričetka del.

Planiranih je bilo 142,6 mio SIT, porabljenih 59,7 mio SIT ali 41,9% plana.

## **07 Dokumentacija in pripravljalna dela**

Sredstva so bila porabljena za pokrivanje stroškov pridobivanja soglasij k projektom, za plačilo stroškov pridobljenih služnostnih pravic, za izdelavo idejnih zasnov kanalizacij, za izdelavo izvedbenih projektov za kanalizacije, za izdelavo varnostnih načrtov in varnostni nadzor pri projektih, za izvedbe nadzorov nad gradnjo, za izdelavo investicijskih identifikacij in investicijskih projektov, za objave javnih razpisov v Ur.l. RS, za notarske storitve i.t.d.

Planiranih je bilo 25 mio SIT, porabljenih 8,9 mio SIT ali 35,6%.

## **11 Priprava evropskih projektov**

Planiranih je bilo 80 mio SIT, realizacije v letu 2005 ni bilo.

Izvedeno je bilo javno naročilo, izbran je bil izvajalec in podpisana pogodba v višini 72,864 mio SIT. Naloga bo v celoti izvedena v letu 2006.

## **12 Kanalizacija Stara trta**

Konec leta 2005 je bil izveden postopek oddaje javnega naročila. Dela so bila oddana za prenovu ureditve odvodnjavanja površinskih vod pred in za objektom Stara trta, za delno rekonstrukcijo kanalizacije, ki poteka v Splavarskem in Mesarskem prehodu in za ureditev odvodnjavanja površinskih vod na Splavarskem in Mesarskem prehodu. Prav tako se bodo iz te postavke pokrivali stroški, ki bodo nastali z urejanjem kanalizacije v pritličju samega objekta. Dela za ta del je po javnem razpisu oddala materialno tehnična služba v Oddelku za gospodarjenje s poslovnimi in upravnimi prostori MOM. Zaradi zgodnjega nastopa zime, dela niso bila pričeta zunaj objekta – pričela pa so se v notranjosti objekta. Naloge bodo realizirane se v letu 2006. Investicija se financira z namenskim sredstvi. Planiranih je bilo 40 mio SIT, realizacije ni bilo. Neuporabljena namenska sredstva se prenesejo v leto 2006 za iste namene.

## **0212 KOMUNALNA ENERGETIKA**

Na področju komunalne energetike so se izvajale aktivnosti na podlagi planiranih del v okviru postavk proračuna Mestne občine Maribor za leto 2005. Pravna podlaga so zakonodaja in podzakonski predpisi ter lokalni predpisi s področja energetike.

Na področju plinifikacije se je v letu 2005 iz proračuna Mestne občine Maribor financirala izvedba plinovoda po Vrablovi in delu Panonske, plinovoda po Črnogorski, plinovoda po delu

Gledališke in plinovoda po Ipavčevi ulici. Poraba sredstev amortizacije se je vršila v skladu s potrjenim planom porabe amortizacije (izvedba novih plinovodov, obnova MRP, obnova sistemov katodne zaščite, zamenjava cestnih zapornih elementov na plinovodnem omrežju z obnovo cestnih kap in oddušnih cevi in obnova plinovodov). Narejen je bi tudi del projektne dokumentacije za plinovodno omrežje, ki se bo predvidoma gradilo v letu 2006 in naprej.

Na področju izgradnje vročevodnega omrežja se je v letu 2005 financirala izvedba vročevoda po Groharjevi ulici in vročevoda po delu Radvanjske ceste. Poraba sredstev amortizacije se je vršila v skladu s potrjenim planom porabe amortizacije (izvedba vročevoda - severne veje, izvedba daljinskega nadzora toplotnih podpostaj, obnova dela kotlovnice Pristan, zamenjava kompenzatorja jalove električne energij, zamenjava izrabljenih armatur).

## **021204 Investicije**

### **1512 GRADNJA PLINOVODOV IN TOPLOVODOV**

V sprejetem finančnem načrtu je bilo planiranih 100,2 mio SIT, v veljavnem 102,3 mio SIT. Porabljenih je bilo 81,9 mio SIT ali 81,7% sprejetega oz. 80,1% veljavnega plana.

#### **01 Sofinanciranje sekundarnih plinovodov po MČ in KS**

V sprejetem finančnem načrtu je bilo planiranih 26,4 mio SIT, v veljavnem 28,5 mio SIT. Porabljenih je bilo 44,1 mio SIT kar je 67,1% nad sprejetim oz. 54,8% nad veljavnim planom. Analitična proračunska postavka se je povečala s prerazporeditvami.

Izvedeni so bili plinovod po Vrablovi in delu Panonske, plinovod po Črnogorski, plinovod po delu Gledališke in plinovoda po Ipavčevi ulici. Dolžina izvedenih plinovodov znaša 1.202 m. Dela so zaključena.

#### **03 Vročevodni razvodi**

V proračunu MOM za leto 2005 je bilo na postavki izgradnje vročevodnih razvodov predvidenih 57,8 mio SIT. Sredstva so bila namenska. Realizacija je bila 65,44%.

Porabljenih je bilo 37,8 mio SIT.

Na področju vročevodnih razvodov se je financirala izvedba vročevoda po Groharjevi ulici in vročevoda po delu Radvanjske ceste. Izvedena dolžina trase v letu 2005 znaša 534 m. Dela so zaključena.

#### **10 Ustanovitev lokalne energetske agencije**

V januarju 2005 je bil objavljen razpis s strani Evropske komisije za sofinanciranje projektov Ustanovitve lokalnih in regionalnih energetske agencij. Mestna občina Maribor je bila povabljen s strani Regionalne vlade Madrid kot vodilnega partnerja h kandidaturi za ustanovitev lokalne energetske agencije. Na razpis se je prijavila Comunidad Autónoma de Madrid s partnerjema Mestno občino Maribor in Provincio Enna iz Sicilije. Prijava na razpis je bila uspešna, konec leta 2005 pa je bila podpisana pogodba. Zaradi zamika pri evalvaciji prijave in podpisu pogodbe v letu 2005 za izvajanje projekta niso bila potrebna finančna sredstva, ki pa bodo potrebna v letu 2006 in naprej. Sredstva, ki so v letu 2005 bila planirana

na tej postavki v višini 16 mio SIT so bila razporejena in uporabljena za druga področja komunalne energetike.

## **0213 ČISTILNA NAPRAVA IN KOLEKTOR**

### **UVOD IN PRAVNE PODLAGE**

Krovni zakon Republike Slovenije na področju varstva okolja, Zakon o varstvu okolja iz leta 1994, določa smernice razvoja okoljske politike, nadaljnji in najpomembnejši pravni temelj pa je Odlok o koncesiji za čiščenje odpadnih voda, ki ga je v juliju 1994 sprejela takratna Skupščina občine Maribor. Pravna podlaga za podelitev koncesije za čiščenje odpadnih voda je bila tudi v Odloku o ustanovitvi gospodarskih javnih služb v MOM in Odloku o načinu opravljanja gospodarskih javnih služb v MOM. Tako je odlok o koncesiji za čiščenje odpadnih voda postal temeljni dokument, da je mesto Maribor pričelo z aktivnostmi pri izvedbi projekta čistilne naprave. Za potrebe realizacije projekta sta pomembna še Zakon o javnih gospodarskih službah in pripadajoči mestni odlok. Na 25. seji MS MOM v novembru 1997 je bil sprejet Investicijski program za CČN in Kolektor in nato 1998 podpisana koncesijska pogodba za izgradnjo in obratovanje CČN ter decembra 1999 podpisana pogodba za izgradnjo kolektorja. 31.1.2003 je bil podpisan Aneks h koncesijski pogodbi, ki je združil gradnjo II. in III. faze Centralne čistilne naprave. Osnova za aneks je bila opravljena enoletna monitoring študija, ki je dokončno potrdila projektne parametre.

### **USMERITVE IN CILJI**

Investicija CČN je bila terminsko opredeljena tako, da je bila prva faza investicije zaključena v juniju 2002. Zaključek II. faze je bil izveden v letu 2004. S tem je bil dosežen cilj, ki ga nam postavlja zakonodaja. V Mariboru je zgrajen infrastrukturni objekt, čigar kapacitete omogočajo čiščenje odpadnih voda-s celotnega področja MOM in okoliških občin, ki jih je možno priključiti na CČN ( Miklavž, Hoče, del Dupleka).

### **021301 Redni programi**

#### **1526 STORITVENA PRISTOJBINA**

##### **00 Storitvena pristojbina**

Sredstva na postavki so bila namenjena poravnavi obveznosti po sklenjeni kreditni pogodbi z Nigradom d.d. za potrebe plačila obveznosti iz naslova čiščenja odpadnih voda na CČN v Mariboru. Planiranih je bilo 20 mio SIT, porabljenih 12,5 mio SIT ali 62,42% planiranih sredstev. Subvencija za ceno storitve čiščenja odpadne vode ni bila predvidena v proračunu 2005. S koncesionarjem so potekali pogovori o pogojih reprogramiranja obveznosti iz naslova izgradnje CČN. Mesečno prevzeti že zapadli računi v breme proračuna MOM izvirajo iz določb koncesijske pogodbe, zato je prisotna nemožnost izpolnitve teh obveznosti MOM do koncesionarja, saj se za poplačilo zapadlih terjatev ne more zadolžiti, direktno poplačilo iz proračuna pa bi pomenilo ustavitev financiranja bodisi zakonsko določenih nalog občine, bodisi zakonsko določenega vlaganja v investicijsko vzdrževanje oziroma v nove investicije. Dvig cene predviden po koncesijski pogodbi ne more pokrivati niti zapadlih obveznosti, niti sproti – letno nastajajočih, ki sicer predstavljajo razliko med pobranimi sredstvi za storitev čiščenja od pravnih in fizičnih oseb in pričakovani koncesionarja določenimi v koncesijski pogodbi.

Ker je računsko sodišče ob pregledu poslovanja proračuna za leto 2004 izdalo negativno mnenje tudi zaradi teh prevzetih in ne plačanih obveznosti je MOM koncesionarja pozvala na novelacijo koncesijske pogodbe in predlagala reprogramiranje plačila investicije po koncesijski pogodi.

## **021304 Investicije**

### **1523 CENTRALNA ČISTILNA NAPRAVA IN KOLEKTOR**

#### **01 Centralna čistilna naprava**

V letu 2005 je bilo planiranih 20 mio SIT, porabljenih 11,2 mio SIT ali 55,8% planiranih sredstev in to za odškodnine privatnim lastnikom, zemljiško pravne zadeve, geodetske odmere, za naloge vezane na racionalno izkoriščanje kapacitet CCN in spremljavo izvajanja projekta.

#### **0214 RAVNANJE Z ODPADKI**

##### **CILJI IN REZULTATI**

Tudi v letu 2005 smo na področju ravnanja z odpadki nadaljevali z izvajanjem ključnih razvojnih projektov. Med konkretnimi nalogami, ki smo jih planirali so bile realizirane:

- nadaljevali smo z intenzivnim iskanjem konsenza z občani, ki prebivajo v okolici lokacije odlagališča preostanka nenevarnih komunalnih odpadkov v Vihri; vzporedno smo izvajali vsa možna pripravljajna dela in postopke;
- operativno tekoče delo odstranjevanja odpadkov je temeljilo na delovanju začasnega skladišča baliranih odpadkov v Dogošah. Prvo odlagalno polje je bilo zapolnjeno že konec leta 2004, v letu 2005 smo polnili drugo polje, ki je bilo polno v decembru leta 2005, istočasno pa smo izvajali investicijo v tretje polje, ki bo zagotovilo odlagalne možnosti do zadnje tretjine leta 2006. Projekt so spremljali problemi z obvladovanjem vonjav, ki pa smo jih omilili s povečanjem deleža biološko razgradljivih odpadkov, ki smo jih v okviru razpoložljivih sredstev odvažali v Celje;
- na osnovi veljavnega gradbenega dovoljenja za gradnjo obrata za biološko in mehansko obdelavo odpadkov (MBO – kompostarna) smo izvedli mednarodni razpis (opredeljeni so bili dopolnjeni elementi organizacijsko - tehnološkega značaja) za izbiro dobavitelja opreme in izvajalca gradnje I. in II. faze projekta ter pričeli in v celoti dokončali gradnjo spremljevalnih in energetskih objektov;
- prav tako smo v letu 2005 nadaljevali s pripravami na projekt ROMB v sodelovanju z Surovino - RVT in Univerzo v Mariboru – feasibility študija uporabnosti obstoječe tehnologije vključno s termično in energijsko izrabo lahke frakcije gospodinjskih odpadkov;
- na osnovi podpisanega sporazuma med MOM in mestom Gradec je bila dokončana izdelava strokovnih podlag za strategijo in program ravnanja z odpadki v Mariboru, ki so v celoti potrdile pravilnost razvojnih usmeritev na tem področju v Mariboru in dale več koristnih napotkov za dolgoročni razvoj in sodelovanje med mestoma;
- s podjetjem Slopak je bila podpisana pogodba in v pomladnih mesecih izveden projekt tiskanja in distribucije informativnega gradiva (»MARI in BOR svetujeta«) z namenom osveščanja občanov in gospodarskih subjektov o pomenu ločenega zbiranja odpadkov na izvoru; v decembru pa smo program razširili in začeli s priložnostnimi aktivnostmi za popularizacijo sistema ločenega zbiranja odpadkov;

- sistem zbirnih centrov se še naprej uspešno uveljavlja in deluje; del težav je le pri pokrivanju stroškov specialnih vrst odpadkov, ki povzročajo finančne obveznosti pri njihovem odstranjevanju (gume, elektronika z ekrani);
- izveden je bil mednarodni javni razpis za izbor prevzemnika dela komunalnih odpadkov in blata iz CCN, izbran je bil najugodnejši ponudnik ter sklenjena pogodba; odvoz blata na tej osnovi že poteka nemoteno;
- V sodelovanju med strokovnimi službami mestne uprave ter Snago v delovni skupini za pripravo nalog, ki sledijo iz novega Odloka o ravnanju s komunalnimi odpadki, je bil izdelan in na majski seji Mestnega sveta sprejet Program ravnanja z ločeno zbranimi frakcijami komunalnih odpadkov kot temelj nadaljnjega dela na tem področju;
- izvajanje sanacije, urejanja prostora, odplinjevanje ter monitoring na zaprtem odlagališču Pobrežje je potekalo v skladu s sprejetim programom; v okviru programa sanacije odlagališča smo proučili in delno že izkoristili možnost izrabe površin za pridelavo rastlin za proizvodnjo alternativnih in obnovljivih virov energije (oljna repica);
- v sodelovanju s projekti javnih del smo tudi v letu 2005 izvajali sanacije divjih odlagališč na območju mestne občine Maribor (konec Dogoške, G – 104);
- na osnovi sprejetega Programa ravnanja z ločeno zbranimi frakcijami odpadkov, je potekalo tudi delo na prostorski opredelitvi sistema zbiralnic ločenih frakcij.

V letu 2005 je bila na področju načrtovanja in financiranja ravnanja z odpadki v občini Maribor uveljavljena sprememba, ki je bistveno posegla v dosednji sistem načrtovanja in izvajanja letnega programa. Na osnovi zahteve računskega sodišča iz leta 2004 je bil dosednji proračunski vir 43 »ekološki tolar« prenesen v prihodek JP Snaga Maribor in ga v proračunskem okviru za leto 2005 nismo več načrtovali. To je posledično povzročilo spremembo strukture proračunske porabe, ki je ohranila le manjši del postavk iz rednega programa (komunikacije z javnostmi in svetovalne storitve), težišče dela pa smo prenesli na področje investiranja. Večina porabe na tekočih aktivnostih, prikazana v realizaciji za leto 2005, izvira iz prenosov sredstev in obveznosti iz predhodnega leta 2004. Za sredstva, ki so postala prihodek Snage, je le ta pripravila program izvajanja rednih dejavnosti na osnovi sprejetih obvez v preteklosti in je o njegovi izvedbi pripravila polletno in letno poročilo komunalni direkciji.

Z doseženimi rezultati pri izvajanju programa »Ravnanje z odpadki v Mestni občini Maribor« smo lahko v letu 2005 bolj zadovoljni kot v predhodnih letih. Celoletni načrtovani program je uresničen 46,23% kar je skoraj enkrat več kot povprečno v preteklosti. Na največji načrtovani naložbi, to je izgradnji odlagališča preostanka nenevarnih komunalnih odpadkov, ni bilo realizacije. Vsi ostali projekti pa so bili skoraj v celoti dokončani. V prvi polovici leta smo izvajali in dokončali v glavnem že v letu 2004 začete in nedokončane naloge v okviru »prenosov iz predhodnega leta« in na osnovi objav razpisov izbirali izvajalce projektov v drugi polovici leta. V drugi polovici leta pa smo pospešeno izvajali načrtovane investicijske projekte (Dogoše-III. polje, MBO – kompostarna, zbirni center za nevarne odpadke Metava).

Področje ravnanja z odpadki je imelo v letu 2005 na razpolago tri vire sredstev in sicer:

- vir 43 - namenska sredstva v ceni odvoza odpadkov (prenos iz predhodnih let) v višini 202 mio SIT, ki so bila porabljena le v višini 12, 35% (pretežno sredstva rezervirana za projekt Vihra) in ostajajo v prenosih;

- vir 60 - prejeta sredstva iz občinskih proračunov, ki so bila načrtovana v višini 65 mio SIT, realizirana pa le v višini 5,4 mio SIT (8,4%) zaradi zastojev pri dogovarjanju v okviru projekta CEGOR;
- vir 80 – taksa za obremenjevanje okolja zaradi odlaganja odpadkov; planirano 668 mio SIT, porabljeno 402 mio SIT (60, 2%), ki je bila glavni vir za financiranje aktivnosti v lanskem letu.

## **PRAVNE PODLAGE**

V programu “Ravnanje z odpadki v Mestni občini Maribor”, ki je temeljni dokument delovanja in razvoja na tem področju, so upoštevane sledeče zakonske, podzakonske in strokovne podlage:

1. Zakon o varstvu okolja (Ur. l. RS, št. 41/2004);
2. Zakon o javnih finančah (Ur.l.RS št. 79/99);
3. Zakon o lokalni samoupravi (Ur.l.RS št. 72/93);
4. Nacionalni program varstva okolja (Ur.l.RS št. 83/99);
5. Pravilnik o ravnanju z odpadki (Ur.l.RS št. 84/98);
6. Pravilnik o odlaganju odpadkov (Ur.l.RS št. 5/00);
7. Odredba o ravnanju z ločeno zbranimi frakcijami pri opravljanju javne službe ravnanja s komunalnimi odpadki (Ur. l. RS št. 21/01);
8. Odredba o taksi za obremenjevanje okolja zaradi odlaganja odpadkov (Ur. l. RS št. 70/01);
9. Pravilnik o obremenjevanju tal z vnašanjem odpadkov ( Ur. l. RS št. 3 – 10. 01. 2003);
10. Pravilnik o oblikovanju cen storitev obveznih občinskih gospodarskih javnih služb varstva okolja (Ur. l. RS št.128/30.11. 2004);
11. Pravilnik o predelavi biološko razgradljivih odpadkov v kompost (Ur.l. RS, št 42/2004);
12. Pravilnik o ravnanju z organskimi kuhinjskimi odpadki (Ur. l. RS, št. 37/2004);
13. Pravilnik o ravnanju z odpadnimi jedilnimi olji in mastmi. (Ur. l. RS, št 42/2004);
14. Pravilnik o ravnanju z embalažo in odpadno embalažo (Ur. l. RS št. 104/00);
15. Odlok o operativnem programu ravnanja z embalažo in odpadno embalažo za obdobje 2002 do konca 2007 (Ur. l. RS št. 29/02);
16. Pravilnik o ravnanju z baterijami in akumulatorji, ki vsebujejo nevarne snovi (Ur.l. RS, št. 104/00);
17. Strateške usmeritve RS za ravnanje z odpadki (Poročevalec DZ št. 36/96 in sklep Vlade RS od 1.8.1996);
18. Operativni program odstranjevanja odpadkov s ciljem zmanjšanja količin odloženih bio razgradljivih odpadkov (sprejela Vlada RS, 22.4.2004);
19. Waste Framework Directive 75/442 EEC z dopolnitvami;
20. Lokalna Agenda 21 - Program varstva okolja za Maribor (MUV, ŠT. 21/01);
21. Odlok o ravnanju s komunalnimi odpadki (MUV št. 15/ 2003);
22. Program ravnanja s komunalnimi odpadki (GMS 047 april 2003);
23. Program ravnanja z ločeno zbranimi frakcijami komunalnih odpadkov v Mestni občini Maribor (GMS – 347 - junij 2005);
24. Strokovne podlage projekta CEGOR ter
25. Strokovne podlage JP Snaga.

## **021401 Redni programi**



## **1516 ZBIRANJE IN OBDELAVA ODPADKOV**

### **01 Deponija komunalnih odpadkov**

#### **0102 Odškodnina za zmanjšano kakovost bivalnega okolja**

Krajani, ki živijo ob odlagališču nenevarnih odpadkov Pobrežje prejemajo od leta 1994 odškodnine za razvrednotenje bivalnega okolja. Prav tako so upravičeni do posameznih bonitet povezanih s plačevanjem komunalnih storitev. Te odškodnine so v letu 2005 dosegale 50% v primerjavi z začetnimi vrednostmi, v letu 2006 pa bodo le še 25%. Odškodnine po podobnem modelu prejemajo tudi krajan Dogoš, ki bivajo v bližini začasnega skladišča baliranih odpadkov - te odškodnine so bile v letu 2005 zaradi povišanih emisij na osnovi pogajanj s krajan povišane za 30%. Odškodnine se izplačujejo na podlagi kriterijev, ki jih je sprejel Mestni svet Mestne občine Maribor. Tako je višina odškodnin določena glede na oddaljenost od roba odlagališča po pasovih (100, 200, 300 m pas).

Izplačevanje odškodnin je v letu 2005 prevzelo JP Snaga na osnovi prenosa sredstev ekološkega tolarja v prihodek podjetja. Iz proračunske postavke je bilo izplačanih le 2,8 mio SIT na račun prenesenih sredstev in obvez iz predhodnega leta, planiranih je bilo 8 mio SIT.

### **02 Center za gospodarjenje z odpadki – CEGOR**

#### **0201 Komunikacije z javnostjo**

V skladu z usmeritvami lokalne agende 21 (LA 21) je potrebno izvajati ukrepe za povečanje sprejemljivosti ravnanja z odpadki ter posvečati več pozornosti sociološkimi vidikom ravnanja

z odpadki. Ti ukrepi so stalna naloga za obdobje 10 let in obsegajo:

- uvajanje EKO šol na osnovnih šolah,
- okrogle mize s problematiko ravnanja z odpadki,
- dopolnilni vzgojni program s področja ravnanja z odpadki v osnovnih šolah,
- izdajanje različnih brošur in drugega strokovnega gradiva s področja ravnanja z odpadki ob vključevanju nevladnih organizacij.

Tudi v letu 2005 smo organizirali »dan odprtih vrat« javnega podjetja Snaga na več lokacijah (zbirni centri, skladišče bal Dogoš) in v tem okviru predstavili organizacijske, tehnološke in razvojne alternative razvoja na področju ravnanja z odpadki. S priložnostnimi zloženkami smo gospodinjstva sprotno seznanjali z novostmi na tem področju. Posebno pozornost smo ob tem posvečali povečevanju ekološke zavesti med mladimi.

Za te namene smo načrtovali 4,2 mio SIT. Porabili smo 3,5 mio SIT oz. 83,8% realizirali program.

#### **0202 Predelava odpadkov**

Mestni svet Mestne občine Maribor je že 2002 s 43. sklepom 38. seje dal soglasje za ustanovitev družbe za izvajanje sortiranja in recikliranja komunalnih odpadkov kot skupnega projekta Surovine d.d. in Snage javnega podjetja d.o.o.. Tega projekta doslej, zaradi objektivno različnih interesov in pričakovanj med javnim in zasebnim sektorjem, ni bilo mogoče uresničiti. So pa bile v vmesnem času podpisane tri pogodbe o poslovno-tehničnem sodelovanju med Snago in Surovino in sicer:

- Pogodba o razvrščanju komunalnih odpadkov ter mehanski obdelavi preostanka po razvrščanju na lokaciji Surovina, Lahova 40 Maribor, ki je bila podpisana 22. maja 2002 in je sklenjena za obdobje petih let;
- Pogodba o najemu zemljišča za postavitev stroja za baliranje (podpisana 16. decembra 2003) ter
- Pogodba o medsebojnih obveznostih pri obratovanju sistema za pripravo bal (podpisana 5. februarja 2004 in z aneksom podaljšana do 22. maja 2007).

Reciklažni center - RCM kot samostojna tehnološka enota projekta CEGOR na območju Mestne občine Maribor (lokacija Surovina), je v poskusnem obratovanju od meseca junija 2002. To je center za razvrščanje mešanih komunalnih odpadkov. V njem poteka razvrščanje, ter mletje kosovnih odpadkov. V mesecu februarju 2004 je bil tehnološki proces dopolnjen s postavitvijo balirnega stroja za ovijanje odpadkov v bale. Tako je bil omogočen začetek začasnega skladiščenja baliranih komunalnih odpadkov na območju Dogoš v skladu s sklepom MS. RCM tudi v letu 2005 ni dosegal zelene stopnje učinkovitosti, saj stopnja izločenih materialov za recikliranje ni presegla 10% celotnih količin odpadkov, ki so bili pripeljani v center.

V letu 2005 smo preverili možnost dopolnitve obstoječe tehnologije z oceno uporabnosti projekta RVT- Surovina - ločevanje lahke ter težke frakcije komunalnih odpadkov. Nadaljnji razvoj na tem področju bo v veliki meri pogojen s politiko termične izrabe odpadkov v državi (možnosti za gradnjo večjih zmogljivosti za energetske izrabe industrijskega goriva proizvedenega iz gospodinjskih odpadkov v večjih urbanih središčih).

Predvidena sredstva na tej postavki za leto 2005 (9,7 mio SIT) so predstavljala le prenos obveznosti iz predhodnega leta in so bila 99,6% porabljena za prenesene obveznosti (ureditev pločnika ob Lahovi - Volodjevi in odškodnina za služnost na zemljišču Surovine), tekoče stroške pa je Snaga že pokrivala iz cene storitev.

#### **0204 Svetovalne storitve**

Zaradi omejenih sredstev na tem področju, smo v okviru te postavke:

- obnovili naročnine strokovnih revij (eno z nemškega in eno z angleškega območja);
- nabavili temeljno strokovno literaturo ( knjige s strokovnega področja);
- vzdrževali osnovne stike s svetovalnimi institucijami doma in v tujini s področja ravnanja z odpadki;
- obiskali dva specializirana sejma;

- pridobili izkušnje o najboljših obstoječih praksah v sosednjih čezmejnih regijah in plačali računa arbitraže (0,25 mio SIT). Planiranih je bilo 5 mio SIT, porabljenih 242.000 SIT.

### **03 Sanacija divjih odlagališč in sprotno čiščenje**

Na območju Mestne občine Maribor je bila večina nelegalnih odlagališč očiščena že v preteklih letih. Nerešena so ostala še nekatera večja divja odlagališča še zlasti, če pri tem nastopa problem lastništva na zemljiščih, odprt problem pa predstavlja tudi nastajanje vedno novih.

Izvedba in financiranje teh del je bila v letu 2005 v pristojnosti JP Snaga. V proračunski postavki je bil predviden le manjši znesek prenosa iz predhodnega leta. Na osnovi odločb republiškega okoljskega inšpektorja je JP Snaga sanirala večja divja odlagališča odpadkov:

- konec Dogoške ceste;
- krajinski park Drava;
- G- 104 v Stražunskem gozdu;
- divje odlagališče ob bivši TAM- ovi ambulanti ter
- odlagališče za Ardenom na Teznu.

Na tem področju smo, kot v preteklosti, poleg redno zaposlenih delavcev Snage (8), vključevali tudi delavce angažirane v okviru javnih del.

Na tej postavki načrtovana sredstva (prenos) v višini 1,5 mio SIT so bila v celoti (100%) porabljena.

### **05 Stroški pobiranja namenskega vira Snaga**

Snaga, javno podjetje d.o.o. v skladu z obsegom dejavnosti odvoza, obdelave in odlaganja komunalnih odpadkov pobira oz. obračunava namenska sredstva; iz proračuna je vir teh sredstev prenesen v prihodek JP Snaga in opredeljen tudi za pokrivanje stroškov pobiranja namenskega vira.

Za pokrivanje obveznosti na tem področju iz leta 2004, zapadlih v 2005, smo načrtovali sredstva v višini 6,8 mio SIT in jih 99,4% tudi namensko porabili.

#### **0501 Stroški pobiranja ekološkega tolarja**

Ker je bil ta vir v letu 2005 prenesen v prihodek JP Snaga, tudi tekoči stroški pobiranja ekološkega tolarja niso več bremenili proračuna. Zaradi prenosa dela obveznosti iz predhodnega leta iz tega naslova, pa smo prenesli v leto 2005 neporabljena in planirana sredstva v višini 3,3 mio SIT.

S plačilom dveh računov JP Snagi v januarju in februarju 2005 v višini 3,3 mio SIT smo zaprli odprte obveznosti in 99,58% realizirali planirani obseg izdatkov.

#### **0502 Stroški pobiranja ekološke takse**

Za pokrivanje obveznosti na tem področju iz leta 2004 smo načrtovali sredstva v višini 3,5 mio SIT in jih 99,2% tudi namensko porabili.

## **06 Interventni odvoz odpadkov**

### **0603 Odvoz in prevzem ostanka vozil**

Na osnovi izdanih odločb Komunalne inšpekcije o odvozu in prevzemu ostankov vozil z javnih površin, je bil doslej z javnim razpisom izbrani izvajalec dolžan te ostanke vozil odstraniti. V letu 2005 pa je to obvezo v okviru prenesenega vira prav tako prevzela JP Snaga.

Iz proračunske postavke smo plačali le za 0,105 mio SIT računov iz predhodnega leta, ki so zapadli v plačilo v letu 2005.

### **021404 Investicije**

#### **1515 NOVOGRADNJE, REKONSTRUKCIJE IN ADAPTACIJE**

Za investicije je bilo v letu 2005 planiranih 899,1 mio SIT. Porabljenih je bilo 407,8 mio SIT ali 45,4 %.

### **01 Deponija komunalnih odpadkov Pobrežje**

#### **0101 Sanacija deponijskega prostora**

Na tem projektu je v letu 2005 potekalo delo na aktivnostih začeti že v predhodnem letu, ki pa so bile dokončane in plačane v prvih mesecih 2005. Nadaljevali smo s posegi za zmanjšanje emisij iz zaprtega odlagališča za nenevarne odpadke Pobrežje, etapa 2005 (Objekt: Odplinjanje deponije Pobrežje - II. faza, etapa 2005). Namen izvajanja projekta je zmanjšanje emisij iz Odlagališča.

Na območju zaprtega odlagališča Pobrežje smo v breme prenosov iz predhodnega leta v letu 2005 dokončali investicijska dela – v višini 51 mio SIT (izvedba sanacijskih del). Skupen obseg realizacije je dosegel 99,8% od načrtovanega zneska.

#### **0107 Zapiranje odlagališča**

V okviru prizadevanj za zmanjševanje konfliktov v okolju smo z zatratitvijo površin odlagališča ter zasaditvijo grmovnic in dreves izboljšali vizualni izgled odlagališča. Na površini ca. 2 ha smo opravili vsa potrebna dela za izvedbo poizkusa pridelave industrijskih rastlin za pridobivanje ekoloških goriv (oljna repica). Rezultati poskusa bodo znani v letu 2006.

Največji izdatek v tem okviru je predstavljala najemnina za dodatni odlagalni prostor na odlagališču. Na postavki smo za celotno leto načrtovali porabo v višini 17 mio SIT, skupna višina plačil pa je dosegla 9,3 mio SIT ali 55% načrtovanega obsega.

## **02 Center za gospodarjenje z odpadki CEGOR**

### **0208 MBO - Kompostarna**

Na področju investiranja v obrat za mehansko in biološko obdelavo komunalnih odpadkov (MBO – kompostarno) in za kompostiranje ločeno zbranih bioloških odpadkov na območju Mestne občine Maribor in primestnih občin (lokacija T – 14 ob Dinosu) smo, v skladu z načrti za izgradnjo tega objekta, v letu 2005 izvajali naslednje aktivnosti:

- začeli in končali z gradnjo servisnih objektov v okviru I. faze (vrednost 163 mio SIT), v tem okviru je bila dodatno nabavljena tehničnica na vhodu;
- zgradili in priključili sistem za oskrbo z električno energijo (visokonapetostni kabel in transformatorska postaja - vrednost ca. 14 mio SIT);
- izvedli mednarodni razpis za izbiro izvajalca gradbenih del in dobavitelja strojne in tehnološke opreme za I. fazo gradnje kompostarne in za preprojektiranje obstoječe dokumentacije za potrebe gradnje II. faze mehansko - biološke obdelave (vrednost ca. 20 mio. SIT – financirala Snaga);
- zgradili vodovodno zanko za oskrbo celotnega območja bodočega objekta in povezavo z lokalnim omrežjem ter paralelni kanalizacijski sistem in asfaltni plato s parkiriščem.

Planiranih je bilo 193,5 mio SIT, porabljenih 163,6 mio SIT.

Skupaj z računi, ki zapadejo v plačilo v začetku 2006 ocenjujemo, da je bila realizacija na tem projektu praktično 100%, obseg opravljenih del pa celi večji od načrtovanega.

### **0209 Odlagališče preostanka reciklata Vihra – L8 – Nebova**

Na osnovi, v oktobru 2003 sprejete lokacije odlagališča preostanka nenevarnih odpadkov na MS MOM, smo nadaljevali z aktivnostmi pridobivanja zemljišča in izdelave dokumentacije (priprava strokovnih podlag, nakup zemljišč, lokacijska dokumentacija...). V tem okviru smo načrtovali naslednja dela:

- nakup zemljišča;
- predhodna dela (geodetska dela, zemljiškoknjižna opravila, hidrogeološka in geološka; raziskovanja, meritve ničelnega stanja okolja);
- prostorsko dokumentacijo (prostorski izvedbeni akti, osnutek idejne zasnove);
- projektna dokumentacija (idejne zasnove, idejni projekt, PGD);
- dokumentacija za pridobitev sredstev – prijava na razpis v okviru kohezijskega sklada;
- investicijska dokumentacija (dokument identifikacije investicijskega programa, preinvesticijska zasnova, investicijski program).

Temeljni poudarek je bil na doseganju konsenza z okoliškimi prebivalci, ki pa ga na žalost še ni bilo mogoče doseči (nemogoč dialog s predstavniki civilne iniciative, aktiviran ustavni spor, kategorično nasprotovanje projektu).

Zaradi takega stanja od predvidenih in rezerviranih 265,5 mio SIT sredstev za izvedbo naštetih nalog ni bilo na projektu in postavki v letu 2005 nobene realizacije in se sredstva v celoti prenašajo v leto 2006.

### **0211 Začasno skladiščenje**

Skladišče baliranih odpadkov v Dogošah je objekt, ki je namenjen za začasno skladiščenje nenevarnih baliranih odpadkov. Kapaciteta skladišča je dimenzionirana na količino odpadkov, ki nastane v občinah konzorcija CEGOR v obdobju treh let. Objekt sestavljajo tri ločene zatesnjene površine, na katerih se v skladovnico zlagajo balirani odpadki, gradbeni koridorji, izcedna in meteorna kanalizacija, vodovod in hidrantno omrežje, sistem za odzračevanje skladovnic z biofiltri in tesnitvijo skladovnic, sprejemnica ter nasipi in ponikovalni jarki in ostali instalacijski in manjši deli objekta.

Skladišče je pričelo obratovati v marcu 2003 s polnjenjem I. polja. Do decembra 2005 smo zapolnili II. polje in pričeli s polnjenjem zadnjega III. polja. Skladišče bo po predvidevanjih v celoti zapolnjeno v septembru ali oktobru 2006. Začetne faze delovanja so spremljali problemi z obvladovanjem emisij vonjav, ki so občasno presegle pričakovano raven ter intenzivno dogovarjanje s prebivalci Dogoš. Preverili smo izpolnjevanje določb v pogodbi z dobaviteljem tehnologije baliranja in ugotovili, da tehnologija baliranja v tako velikih količinah in na tako dolgo obdobje ni preizkušena, da je delež biorazgradljivih odpadkov višji od pričakovanega in da tehnologija razvrščanja in mletja odpadkov pred baliranjem ne dosega v celoti predvidenih tehnoloških parametrov.

V letu 2005 smo nadaljevali z gradnjo III. polja (3. faza izgradnje objekta) za skladiščenje ter z deli, ki zajemajo: postavitev ograje ter vsa ostala dela, ki jih je potrebno izvesti za urejenost in obratovanje skladišča.

Od načrtovanega obsega sredstev za ta namen v višini 244 mio SIT smo porabili 122,6 mio SIT ali 50,3%. Preostanek namenskih sredstev je bil v celoti, skupaj z že podpisanimi obveznostmi iz pogodb, prenesen za enak namen v leto 2006.

### **04 Ločeno zbiranje gospodinjskih odpadkov**

#### **0401 Nakup posod**

Od pomladi leta 2005 smo razširili ločeno zbiranje biološko-razgradljivih odpadkov iz gospodinjstev od prejšnjih 6100 za dodatnih 2200 posod, ki so bile nabavljene že v l. 2004 in na tej postavki v letu 2005 ni bilo potrebno zagotavljati sredstev. V letu 2006 bomo ločeno zbiranje teh odpadkov še razširili za predvidoma nadaljnjih 2500 do 3000 posod. Projekt širitve ločenega zbiranja biološko-razgradljivih odpadkov iz gospodinjstev bo predvidoma zaključen leta 2007. Posode za širitev so že zagotovljene. Glede na minimalne normativne zahteve po številu ločeno zbranih frakcij (krajše LZF) lahko ugotovimo, da na območju MOM zagotavljamo tako državni kot lokalni normativ.

Del teh problemov smo razreševali tudi s sovlaganji zainteresiranih gospodarskih subjektov (SLOPAK), ki so bili pripravljeni pomagati z nakupom dela potrebnih posod za zbiranje frakcij.

#### **0409 Zbirni centri (ZC)**

Od januarja 2004 delujejo na območju MOM trije ZC. Gradbeno zaključena in z uporabnim dovoljenjem sta na lokacijah:

- ZC na Lahovi ulici, MČ Tezno in
- ZC v Plinarniški ulici, MČ Melje.

Tretji, ki ima enak režim obratovanja, vendar še ni urejen skladno s predpisi Zakona o graditvi objektov, je ZC na Streliški ulici v MČ Radvanje. Tega bo mogoče urediti po razrešitvi problema lastništva zemljišča v neposredni soseščini (TUŠ, Ministrstvo za obrambo) predvidoma v letu 2006.

V vseh treh ZC je vzpostavljen enak režim poslovanja. Občani svoje odpadke razvrščajo v ustrezne zabojnike na ZC po navodilih in ob pomoči operaterja v ZC. Za red na ZC je zadolžen izvajalec javne službe. Ta mora zagotavljati zadostno velikost sprejemnih posod in kesonov ter ustrezno frekvenco odvozov zbranih frakcij. Vsi trije zbirni centri so v letu 2005 normalno obratovali. V letu 2005 v te centre ni bilo dodatnih investicijskih vlaganj.

Delovanje ZC je trenutno v okviru pričakovanj. Dilema je sistem zaračunavanja oddaje nekaterih vrst odpadkov (trenutne cene so: gradbeni nad  $0,5 \text{ m}^3$  – 500 SIT/ $\text{m}^3$ , gume – 400 SIT za kos, ekrani – brezplačno).

## **05 Odlagališče nevarnih odpadkov Metava**

Na lokaciji Metava poleg deponije posebnih in industrijskih odpadkov deluje tudi zbirni center za zbiranje, sortiranje, prebiranje in pripravo nevarnih odpadkov iz gospodinjstev pred končno dispozicijo (sežig, recikliranje, predaja posrednikom ipd.), ki je delno posodobljen.

Zbrane nevarne odpadke iz gospodinjstev je potrebno v vmesnem času do predaje v končno odstranitev ali uničenje tudi varno skladiščiti. V ta namen smo v letu 2005 nadaljevali investicije v obnovo obstoječega objekta (sanacija obstoječe hale-obnova strehe) in gradnjo novega objekta, ki bo omogočal namestitve opreme potrebne za varno delo z nevarnimi odpadki (vsebniki za odpadna olja, stroj za ovijanje s folijo, interventni tuš) kot tudi v sanacijo in izgradnjo samega odlagališča nevarnih odpadkov.

Za te namene smo v proračunski postavki za leto 2005 načrtovali sredstva v višini 66,8 mio SIT. Porabe ni bilo.

## **0215 KOMUNALNO OPREMLJANJE STAVBNIH ZEMLJIŠČ**

### **021504 Investicije**

Na področju komunalnega opremljanja stavbnih zemljišč so se izvajale aktivnosti na podlagi planiranih del v okviru postavk proračuna Mestne občine Maribor za leto 2005.

V letu 2005 je bilo predvideno komunalno opremljanje proizvodne cone Tezno. Za dela je bilo pridobljeno 75% sofinanciranje s strani Agencije RS za regionalni razvoj. Dela so se začela na jesen.

Na proračunski postavki je bilo predvideno tudi komunalno opremljanje stavbnih zemljišč za teniško dvorano ŽŠD, prav tako je bilo predvideno komunalno opremljanje veslaškega centra v Brestrnici in komunalno opremljanje stavbnih zemljišč za Mariborske tržnice.

### **02 Komunalno opremljanje proizvodne cone Tezno (Te 5 P)**

V proračunu za leto 2005 je bilo planiranih 100 mio SIT. Realizacija je bila 73,50%. Dela so se v letu 2005 začela (izgradnja kanalizacije v dolžini cca. 300m), nadaljevala in predvidoma zaključila pa se bodo v letu 2006.

### **03 Komunalno opremljanje stavbnih zemljišč za teniško dvorano ŽŠD**

V letu 2005 je bilo planiranih 8,3 mio SIT. Dela na plinovodu in zamenjavi vodovoda so se v letu 2005 zaključila. Porabljenih je bilo 7,7 mio SIT. Realizacija je 92,8%.

### **04 Komunalno opremljanje veslaškega centra v Brestrnici**

Planiranih je bilo 30 mio SIT. Dela so v letu 2005 bila oddana ter so se začela, zaključena pa bodo v letu 2006. Realizacije odhodkov ni bilo.

### **05 Komunalno opremljanje stavbnih zemljišč za Mariborske tržnice**

V letu 2005 je bilo planiranih 100 mio SIT. Dela se v letu 2005 niso začela, ker ni bilo prihodkov iz oddaje stavbne pravice.

## **0216 PROSTORSKO NAČRTOVANJE**

### **REALIZACIJA CILJEV IN PRIČAKOVANIH REZULTATOV**

Osnovni cilj v letu 2005 pri pripravi prostorskih aktov, t.j. začetek priprave strategije prostorskega razvoja ter zagotavljanje prostorskih možnosti za gospodarski in socialni razvoj ob ohranjanje narave in izboljšanju kvalitete bivalnega okolja, je večinoma dosežen. Na začetku priprave strategije in prostorskega reda je mestna občina pripravila izhodišča prostorskega razvoja z vključevanjem gospodarskih, družbenih in okoljskih vidikov razvoja, ohranjanja narave, razvoja gospodarske infrastrukture, povezovanja sosednjih občin in regije. V razpravi o njih je na predhodnih obravnavah sodelovala široka javnost, ki je tudi oblikovala številne dodatne pobude za prostorski razvoj. Te se predvsem nanašajo na zagotavljanje novih poselitvenih območij oz. gradbenih parcel, nove površine za šport in rekreacijo, območje poslovne cone, dopolnitev prometnih povezav, ustrezne površine družbene infrastrukture idr.

Mestni svet je sprejel sedem prostorskih aktov. Realizacijo poslovnih naložb omogočata predvsem novi lokacijski načrt za del območja PPE St 9-S - zahodno od Dravograjske ceste ter zazidalni načrt za del cone Po 6 S – na delu območja vzhodno od Ulice Veljka Vlahoviča. Prostorski razvoj tehniških fakultet Univerze v Mariboru je opredeljen v Odloku o ureditvenem načrtu za del območja S-8 oz. PPE Rt6-KIS med Strossmayerjevo in Prežihovo ulico ter med Gosposvetsko in Koroško cesto. Lokacijski načrt za del prostorske planske enote RT 7S (površine za stanovanja in dopolnilne dejavnosti, ki se nahajajo med Kočvarjevo ulico, Koroško cesto in Belačevo ulico) daje podlago za stanovanjsko gradnjo z dopolnilnimi dejavnostmi, pomemben je tudi za komunalno in prometno ureditev Koroške ceste. Zazidalni načrt za Malečnik – Center daje podlago za gradnjo poslovnega programa ter storitvenih dejavnosti v funkciji naselja ter za razvoj športnorekreacijskih objektov. S spremembo ureditvenega načrta za območje rekreacijskih površin na Mariborskem Pohorju je omogočena rekonstrukcija oz. nadomestni objekt dela hotela Bellevue ter ureditev infrastrukture, sprememba ureditvenega načrta za območje Š 5 - Športni park Tabor pa omogoča umestitev spremljajočih dejavnosti teniškega programa.



Vlada Republike Slovenije je sprejela uredbo o državnem lokacijskem načrtu za vodnogospodarsko ureditev Drave od Dogoš do jezua v Melju, ki je podlaga za izvedbo protipoplavnih ureditev v strugi Drave in nasipov med Dogošami in Dravo.

V prostorske akte so zahteve ohranjanja narave in varstva okolja vključene s pridobitvijo smernic ter pripravo ustreznih strokovnih podlag ter vključevanjem varstvenih režimov v prostorske rešitve. Navedeni področji sta podrobno obravnavani v poročilu o vplivih na okolje, ki je podlaga za pridobitev okoljevarstvenega mnenja v postopku priprave akta.

Večina prostorskih aktov se pripravlja znotraj območja urbanistične zasnove mesta Maribor, ustrežnejše urejanje prostora izven urbanega središča omogoča ureditveni načrt za centralne dejavnosti v Malečniku, varnost pred poplavami za naselja med Dogošami in Meljem pa bi se naj izboljšala po izvedbi načrtovanih ukrepov v državnem lokacijskem načrtu.

Pričakovani rezultati po posameznih skupinah prostorskih aktov so doseženi v naslednjem obsegu:

### **Strategija prostorskega razvoja občine:**

V preteklem letu so doseženi široka participacija javnosti ter začetek izdelave potrebnih strokovnih podlag. Pri odločanju o nadaljnjih vsebinskih analizah je povzročalo določeno negotovost gradivo zakona o ureditvi določenih vprašanj s področja urejanja prostora v občinah, ki ga je ministrstvo predstavilo v juliju, ob koncu leta pa napovedalo nov zakon o urejanju prostora. Dejstvo, da predvidene vsebinske rešitve bistveno odstopajo od veljavnih v zakonu o urejanju prostora, je pred pripravljavca aktov postavilo dodatno odgovornost pri vsebinski pripravi gradiv, ki bodo omogočala oblikovanje usklajenega strateškega razvojnega prostorskega koncepta občine.

**Prostorski red občine:** pripravo prostorskega reda bo podprla strokovna podlaga za področje družbene infrastrukture, ki je v pripravi, s svojimi rezultati in zaključki pa tudi strokovne podlage za pripravo strategije.

**Občinski lokacijski načrti in prostorski izvedbeni akti:** Sprejeti in uveljavljeni akti omogočajo investitorjem pripravo projektov in izvedbo investicij. Ker vsebinske rešitve nekaterih veljavnih aktov investitorjem pogosto ne omogočajo izvedbe naložb, pripravljamo spremembe številnih prostorskih izvedbenih načrtov. V mestu Mariboru se na mnogih območjih veljavni prostorski ureditveni pogoji zaradi neskladnosti ne morejo izvajati, zato pripravljamo nov PUP, ki bo temeljil na urbanistični zasnovi. Povečanje naložbenih namer se odraža tudi v večjem številu novih aktov za področja poslovnih dejavnosti in stanovanjsko gradnjo.

### **Strokovne podlage**

Izdelane strokovne podlage – idejne rešitve komunalne opreme Koroške ceste so omogočile kvalitetne rešitve navedene ceste z navezavo v območje dveh lokacijskih načrtov severno od nje. Presoja variantnih navezav garažne hiše Tržnica na Koroško cesto je bila podlaga za optimizacijo dovoza s severa. S sodelovanjem v natečaju European Maribor pridobiva več urbanističnih rešitev za širše območje deponije Pobrežje. Prenovljene spletne strani bodo omogočile boljšo in neposredno komunikacijo uprave z javnostjo ter celovitejše informiranje.

## **Mednarodni projekti**

S sodelovanjem v omrežju programa URBACT »Kulturne aktivnosti in kreativne industrije« smo pridobili veliko informacij, kako kulturne dejavnosti in kreativne industrije vključiti v prenavo degradiranih predelov mesta, in se seznanili s prakso drugih mest. Pridobljeno znanje na temo vloge kulture pri socialni in ekonomski prenavi mest bo možno uporabiti pri pripravi projekta za pridobitev finančnih sredstev iz programa URBAN+.

## **OBRAZLOŽITEV REALIZACIJE ODHODKOV, PROGRAMOV IN NALOG**

Za leto 2005 je bilo za naloge in programe prostorskega načrtovanja s finančnim načrtom proračuna predvidenih skupno 152,2 mio SIT. Porabljeno je bilo 96,7 mio SIT oz. 63,5% planiranih sredstev. Odstotek realizacije je največji na proračunski postavki 1552 Strokovne podlage - 90,4 %, najnižji na PP 1551 Prostorski izvedbeni akti in sicer 48,4%. Planirana sredstva na PP 1550 Prostorske sestavine planov so bila realizirana v višini 59,7 %. Razlogi za nižjo porabo so bili predvsem v intenzivni pripravi in realizaciji obravnav za strategijo in prostorski red, težavnem definiranju in uskladitvi razpisne dokumentacije za izdelavo potrebnih strokovnih podlag za navedena akta, prednostna priprava prostorskih aktov za zasebne investitorje, dolgotrajno usklajevanje, daljši postopki priprave in sprejemanja aktov, predvsem pa premalo zaposlenih v zavodu glede na obseg in število prostorskih aktov. Da bi ob omejenih proračunskih virih v letu 2006 zagotovili nadaljnjo pripravo strategije in prostorskega reda, je mestna uprava predlagala mestnemu svetu spremembe odloka o proračunu za leto 2005, ki omogočajo prenos neporabljenih sredstev za prevzete obveznosti v letu 2005 za prostorsko načrtovanje v leto 2006.

### **021601 Redni programi**

#### **1550 PROSTORSKE SESTAVINE AKTOV**

##### **05 Programske zasnove za druga prioriteta področja**

Porabljena so bila vsa planirana sredstva.

V preteklem letu je bila zaključena strokovna naloga Kartiranje in naravovarstveno vrednotenje habitatnih tipov za celotno območje mestne občine. S tem so pridobljeni kvalitetni podatki, ki smo jih kot rezultate naloge posredovali tudi Ministrstvu za okolje in prostor ter več prostorskim načrtovalcem kot podlago za presojo sprejemljivosti prostorskih aktov po zakonu o ohranjanju narave. Uporabljena bo tudi kot podlaga pri pripravi prostorske strategije, ki jo bo potrebno zasnovati na načelih sonaravnega razvoja.

##### **08 Strategija prostorskega razvoja občine**

Dokončana je bila analiza strokovnih osnov z zasnovo postopka in potrebnih strokovnih podlag, za predhodne obravnave so bile v prvi polovici leta pripravljene potrebne publikacije – skupaj 15 - ter predstavitveno gradivo za udeležence obravnav. V drugi polovici leta je bila začeta priprava strokovnih podlag za poselitev, za naselja in presojo pobud, za družbeno infrastrukturo ter presojo variant severne in južne obvoznice. Realizacija je bila manjša od načrtovane za 28 mio SIT.

Planirana sredstva so bila porabljena v višini 58,4%

Izdelana je bila kartografska dokumentacija prostorskih sestavin planskih aktov, sprejetih v obdobju 2001-2004. Tako so združene vsebine sprememb, sprejetih zaradi urbanistične zasnove mesta Maribor v letu 2001, ter spremembe v zvezi z odsekom zahodne obvoznice med Cesto proletarskih brigad in hitro cesto, podaljškom Ceste proletarskih brigad do Limbuške ceste, športno-rekreacijskimi površinami v prostorsko planskih enotah RA 6 - Z , RA 4 - S in RA 2 –S (območje med vznožjem Pohorja, kompleksom Habakuk, Lackovo cesto in Potjo na okope) ter spremembo v zvezi z odlagališčem nenevarnih odpadkov Vihra. Predstavitev navedenih vsebin na spletu uporabnikom omogoča hitro pridobitev podatkov o statusu in varstvenih režimih na parcelah.

Dokončana je bila analiza izdelanih in potrebnih strokovnih podlag za potrebe izdelave strategije in prostorskega reda MOM. Rezultati naloge so bili osnova za dogovor pristojnih organov MOM o naročilu prioritetenih podlag za strategijo, za pripravo publikacijskih in drugih gradiv za obravnave v krajevnih skupnostih in mestnih četrtih. Zavod za prostorsko načrtovanje je s sodelovanjem načrtovalca ter z informacijsko podporo Službe za GIS in obdelavo podatkov pripravil publikacije za naslednja področja: zdravstvo in socialno varstvo; otroško varstvo, šolstvo, dijaški domovi; Univerza; kultura in kulturna dediščina; komunala, energetika, varstvo okolja; gospodarstvo; šport, ... zelene površine; prometna infrastruktura; stanovanjske površine; urbani razvoj, stavbna zemljišča; politične stranke in skupine; projektni svet. Na navedenih tematskih strokovnih obravnavah so sodelujoči ocenili in dopolnili predstavljena izhodišča ter nekatera kritično ocenili. Na obravnavah, ki jih je vodil župan, so prebivalci izrazili svoja pričakovanja in predloge o razvoju lokalnega okolja in njegovem urejanju, potrebe po pridobitvi novih zazidljivih površin, predvsem o hitrejšem reševanju prometne in komunalne infrastrukture.

Aktivnosti za pripravo strategije in prostorskega reda smo predstavili tudi na spletnih straneh mestne občine. Vsebinsko so predstavljeni: namen in postopek priprave aktov, pobude v okviru urbanistične zasnove mesta Maribor, pobude za spremembo namenske rabe zemljišč v grafični obliki ter s tabelo parcel, seznam izdelanih strokovnih podlag v obdobju 2001-2005. Prikaz predlogov daje predlagateljem informacijo, da so vloge evidentirane in da bodo v postopku obravnavane.

Vlagateljem smo na navedene vloge tudi pisno odgovorili, in sicer z navedbo predvidenega postopka priprave strategije prostorskega razvoja občine in prostorskega reda občine.

V aktivnosti za pripravo navedenih aktov so bili intenzivno vključeni Komunalna direkcija, Prometni urad, Oddelek za družbene dejavnosti, Služba za geografski informacijski sistem in obdelavo podatkov, Javno podjetje za gospodarjenje s stavbnimi zemljišči, Zavod za varstvo okolja. Skupaj smo opredelili tudi nabor strokovnih podlag, ki se pripravijo v prvi fazi. Tako se je začela izdelava naslednjih strokovnih podlag: poselitev; analiza naselij in predlogov za spremembo rabe zemljišč; razvoj družbene infrastrukture; prometna študija; primerjava variant severne obvoznice; primerjava variant južne obvoznice.

## **1551 PROSTORSKI IZVEDBENI AKTI**

Planiranih je bilo 47,5 mio SIT, porabljenih pa 23 mio SIT ali 48,4 %.

**11 Odlok o ureditvenem načrtu za del območja S-8 v Mestni občini Maribor** (del PPE Rt6-KIS – območje med Strossmayerjevo in Prežihovo ulico ter med Gosposvetsko in Koroško cesto).

Porabljenih je bilo 7,9% planiranih sredstev, ker je bila v finančni načrt je bila vključena celotna pogodbeno vrednost, ne samo delež MOM. Pri plačilu se je izkazala manjša potreba po sredstvih od načrtovane po finančnem planu.

**47 Lokacijski načrt za PPE Radvanje 6-Z, Ra 4-S in Ra 2-S območje med vznožjem Pohorja, kompleksom Habakuk, Lackovo cesto in Potjo na okope).**

Porabljenih je bilo za 3,2 mio več sredstev kot bilo planiranih na APP zaradi izdelave dodatne strokovne podlage za urejanje vodotokov na območju lokacijskega načrta. Razlika je bila zagotovljena s prerazporeditvijo z druge analitične postavke.

**54 Lokacijski načrt St 2-C (TVT)**

Izdelava lokacijskega načrta je bila načrtovana predvsem z namenom, da bi zagotovili podlage za to, da bi Mestna občina Maribor prevzela v upravljanje in vzdrževanje infrastrukturne objekte. Po dodatni preučitvi pravnih podlag je bilo ugotovljeno, da za tovrstni namen ni potrebna izdelava lokacijskega načrta, ampak zadošča izdelava ustreznih strokovnih podlag. Njihova priprava je v zaključni fazi.

**59 Prostorski red občine**

Pogodbi za pripravo strokovnih podlag za prostorski red ter za prostorske ureditvene pogoje sta bili dokončno usklajeni ob koncu leta, zaradi poznega začetka del pa finančne realizacije v preteklem letu ni bilo in je planirani znesek skoraj v celoti ostal neporabljen.

**64 OLN za del St 6-S (Europan)**

Javni razpis in pogodba za oddajo del sta bila realizirana šele v zadnji četrtini leta, tako da ni bilo možno izdelati lokacijskega načrta do te faze, da bi se lahko izkoristila vsa sredstva.

**65 Spremembe URN ŠP Tabor**

Železničarski teniški klub Maribor se je odločil, da se v letu 2005 izvedejo samo spremembe, ki so se nanašale na tenis dvorano in je nalogo sam financiral.

V letu 2005 so bile pri naslednjih prostorskih izvedbenih aktih opravljene vse potrebne aktivnosti tako, da so bili predlagani za sprejem na mestnem svetu in tudi sprejeti:

- Odlok o lokacijskem načrtu za del območja PPE St 9-S (območje med Dravograjsko cesto, podaljškom Ceste proletarskih brigad, razpršeno gradnjo ob Studenški ulici in predvideno cesto »B« ter stanovanjsko zazidavo ob Jenkovi ulici v Mestni občini Maribor
- Odlok o zazidalnem načrtu za Malečnik – Center
- Odlok o spremembah in dopolnitvah ureditvenega načrta za območje rekreacijskih površin na Mariborskem Pohorju - sektor Bellevue - na območju Mestne občine Maribor
- Odlok o ureditvenem načrtu za del območja S-8 v Mestni občini Maribor (del PPE Rt6-KIS – območje med Strossmayerjevo in Prežihovo ulico ter med Gosposvetsko in Koroško cesto)

- Odlok o zazidalnem načrtu za del cone Po 6 S v Mestni občini Maribor (območje meji na zahodu na ulico Veljka Vlahoviča, na severu na nepozidane parcele z 'cesto A', na vzhodu na 'cesto B', na jugu pa na novo mestno vpadnico – Puhovo cesto)
- Odlok o lokacijskem načrtu za del prostorske planske enote RT 7S (površine za stanovanja in dopolnilne dejavnosti, ki se nahajajo med Kočevarjevo ulico, Koroško cesto in Belačevo ulico);
- Odlok o spremembah in dopolnitvah odloka o ureditvenem načrtu za območje Š 5 - Športni park Tabor
- uredba o državnem lokacijskem načrtu za vodnogospodarsko ureditev Drave od Dogoš do jezua v Melju

Mestni svet je sprejel tudi Odlok o spremembah in dopolnitvah odloka o predkupni pravici, ki obsega zadnje stanje parcel po digitalnem katastru.

V pripravi so bili naslednji prostorski akti:

- **lokacijski načrt za del območij prostorsko planskih enot RA 6 - Z , RA 4 - S in RA 2 – S (območje med vznožjem Pohorja, kompleksom Habakuk, Lackovo cesto in Potjo na okope):** priprava se je nadaljevala po sprejetju ustreznih planskih sprememb v letu 2004. V letu 2004 in predvsem v letu 2005 so bile naročeni in pridobljeni vsi potrebni idejni projekti komunalne infrastrukture, daljnovodi in ostale strokovne podlage. Investitorji so zagotovili idejne projekte svojih programov - objektov. Konec leta 2005 je izbrani načrtovalec pripravil predlog lokacijskega načrta, ki je bil v decembru 2005 obravnavan na drugi prostorski konferenci.
- **lokacijski načrt za odlagališče nenevarnih odpadkov:** priprava se je začela po uskladitvi prostorskih sestavin planskih aktov, izbran je bil izvajalec del, priprava akta pa se v letu 2005 ni začela.
- **lokacijski načrt za podaljšek Ceste proletarskih brigad:** priprava se je nadaljevala po uskladitvi prostorskih sestavin planskih aktov, izdelano je bilo poročilo o vplivih na okolje in idejni projekt ceste. Izdelan je bil tudi predlog lokacijskega načrta za javno razgrnitev, Agencija RS za okolje pa na vlogo mestne občine Maribor še ni izdala osnutka okoljevarstvenega mnenja, ki se mora razgrniti hkrati z predlogom lokacijskega načrta. Po opravljenih intenzivnejših usklajevanjih pričakujemo pridobitev osnutka okoljevarstvenega mnenja in možnost razgrnitve akta še v prvem kvartalu leta 2006 in posledično sprejem na mestnem svetu v prvi polovici leta 2006.
- **lokacijski načrt za odsek zahodne obvoznice od Lackove ceste do blagovno distribucijskega centra v Mariboru:** v letu 2004 so bile na podlagi pripomb iz javne obravnave izdelane dodatne presoje prometno tehničnih rešitev za lokacijski načrt. V preteklem letu so načrtovalci izdelali idejne zasnove oz. projekte ceste, vključno z izvennivojskim krožiščem Dravograjske in Lackove ceste, predstavitev vodotoka ter potrebne komunalne infrastrukture. Območje lokacijskega načrta je bilo skrajšano na odsek med Lackovo in krožiščem s Kardeljevo cesto; v strokovnih presojah možnosti vodenja trase od Kardeljeve proti hitri cesti ter naprej po 3. obroču oz. Cesti na Ledini je bilo ugotovljeno, da bi priključitev obvoznice na hitro cesto v križiščih navedenih cest povzročila probleme v vodenju prometa, zato je potrebno preveriti variante povezav na 4. cestni obroč oz. na avtocesto. Predlog lokacijskega načrta je bil pripravljen za javno obravnavo v začetku leta 2006.
- **sprememba dela zazidalnega načrta za del območja S 10/3 – Vinarje – vzhod:** priprava naloge je bila na predlog naročnika ustavljena.

- **zazidalni načrt za območje S 10/3 – Vinarje – sever:** pripravljene so bile strokovne podlage, na osnovi katerih smo pridobili smernice nosilcev urejanja prostora; na zahtevo krajevne skupnosti Kamnica, da se predhodno uredi celovita komunalna infrastruktura ceste in območja, pa je bil naročen tudi program opremljanja stavbnih zemljišč, na osnovi katerega se bodo določile obveznosti investitorja pri izvedbi komunalne opreme zazidalnega načrta. Zaradi dogovorov pri izgradnji kanalizacije so dela na izdelavi zazidalnega načrta začasno ustavljena.
- **občinski lokacijski načrt za del PPE Rt 7-S** (v delu med Kočevarjevo, Smetanovo in Kosarjevo ulico ter Koroško cesto): da bi lahko celotno potezo Koroške ceste celovito urejali, so bile izdelane strokovne podlage za celostno urejanje urbane podobe Koroške ceste ter idejni projekt za urejanje cestnega profila Koroške ceste. Na osnovi rezultatov teh strokovnih podlag so se rešitve v lokacijskem načrtu dopolnile, ker pa so bile vsebinsko drugačne od prvotnega predloga, je bila organizirana ponovna skrajšana javna razgrnitev. Skupaj s potrjenimi stališči do pripomb je bil akt poslan na mestni svet v drugo obravnavo. Le- ta je akt obravnaval in sprejel v ponovni prvi obravnavi, februarja 2006 pa ga je sprejel v drugi obravnavi.
- **spremenbe zazidalnega načrta za S-8:** pripravljen je bil predlog akta za javno razgrnitev, ki je bila izvedena – skupaj z javno obravnavo, pripravljena so bila stališča do pripomb in predlog sprememb in dopolnitev odloka za prvo obravnavo na seji mestnega sveta.
- **odlok o prostorskih ureditvenih pogojih za območje urbanistične zasnove mesta Maribor:** za nadaljevanje priprave navedenega prostorskega akta smo opredelili projektno nalogo in oddali javno naročilo, pogodba pa je bila zaradi daljšega usklajevanja sklenjena v letošnjem letu in s tem podlaga za izvedbo naloge.
- **občinski lokacijski načrt za del prostorsko planske enote St 1-SD Studenci Maribor:** na pobudo investitorja se je v letu 2005 začelo s postopkom priprave. Po prvi prostorski konferenci je bil objavljen program priprave. Izbrani načrtovalec je pridobil predhodne pogoje, potem pa se je delo na nalogi ustavilo zaradi spremembe lastništva in posledično naročnika.
- **občinski lokacijski načrt za del PPE St 10 S (Petrol Studenci):** izvedena je bila prva prostorska konferenca in sprejet program priprave OLN, naročnik je izbral izvajalca, ki je v imenu pripravljavca pridobil smernice za izdelavo OLN; na tej osnovi se izdeluje osnutek načrta, ki pa se še usklajuje z Agencijo RS za okolje, zaradi potoka, ki je nekoč tekkel po tem območju.
- **spremenbe in dopolnitve prostorskih ureditvenih pogojev za del območja Ta 14 – P** (območje bivše Jeklotehne) Na pobudo investitorja se je v letu 2005 začelo s postopkom priprave po skrajšanem postopku. V decembru 2005 je bila skrajšana javna razgrnitev in javna obravnavo.
- **spremenbe in dopolnitve ureditvenega načrta za sektor Habakuk** Na pobudo investitorja se je v letu 2005 začelo s postopkom priprave po skrajšanem postopku. V decembru 2005 je bila skrajšana javna razgrnitev in javna obravnavo.
- **lokacijski načrt za del S 25 (površine za individualno stanovanjsko gradnjo, območje med Zvezno in Lackovo ulico v Mariboru)** na pobudo investitorja se je v letu 2005 začelo s postopkom priprave. Po prvi prostorski konferenci je bil objavljen program priprave. Izbrani načrtovalec je pridobil predhodne pogoje, potem pa se je delo na nalogi ustavilo zaradi spremembe lastništva in posledično naročnika.
- **spremenbe in dopolnitev zazidalnega načrta za del S - 34 – križišče ob ulici Veljka Vlahoviča:** na pobudo investitorja se je v letu 2005 začelo s postopkom priprave. Izbrani načrtovalec je pridobil predhodne pogoje, potem pa se je delo na nalogi ustavilo zaradi spremembe lastništva in naročnika.

- **spremembe in dopolnitve zazidalnega načrta za del območja S8 in Š8/1 - Pristan v Mariboru:** priprava se je začela na podlagi utemeljenosti preboja in podaljška Prežihove ulice do Ulice ob bregu. Izvedena je bila prva prostorska konferenca in sprejet program priprave sprememb in dopolnitev zazidalnega načrta. Po zakonu o javnih naročilih je bil izbran izvajalec, ki je v imenu pripravljavca pridobil smernice, na tej osnovi se izdeluje osnutek sprememb zazidalnega načrta.
- **občinski lokacijski načrt za del območja St 11 P – del novih stanovanjskih površin v Damiševem naselju na Studencih v Mariboru:** na pobudo investitorja smo v letu 2005 začeli s postopkom priprave. Po prvi prostorski konferenci je bil objavljen program priprave. Izbrani načrtovalec je v decembru 2005 poslal vlogo za pridobitev smernic za pripravo lokacijskega načrta.
- **občinski lokacijski načrt za del prostorsko planske enote Ko 2 S – Košaki–del:** na pobudo investitorja smo v letu 2005 začeli s postopkom priprave. Po prvi prostorski konferenci je bil objavljen program priprave. Izbrani načrtovalec je v decembru 2005 poslal vlogo za pridobitev smernic; rok za njihovo pridobitev se je iztekel januarja 2006.
- **spremembe in dopolnitve zazidalnega načrta za gručo Rošpoh** v Mestni občini Maribor: izvedena je bila skrajšana javna razgrnitev sprememb in dopolnitev odloka ter sprejeta stališča do pripomb; Mestni svet je akt v drugi obravnavi sprejel februarja 2006.
- **spremembe in dopolnitve ureditvenega načrta srednješolskega centra ob Ljubljanski ulici** v Mestni občini Maribor; sprejet je bil program priprave in po zakonu o javnih naročilih izbran izvajalec del. Skrajšana javna razgrnitev je bila opravljena v januarju 2006, sprejem odloka se načrtuje v prvi polovici leta 2006.
- **občinski lokacijski načrt za del območja St 6 S** v Mestni občini Maribor (stanovanjsko območje Studenci 2 – Europan): izvedena je bila prva prostorska konferenca in sprejet program priprave OLN, po zakonu o javnih naročilih je bil izbran izvajalec, ki je v imenu pripravljavca pridobil smernice za izdelavo OLN; na tej osnovi se izdeluje osnutek lokacijskega načrta.
- **občinski lokacijski načrt del območja Po 6 - S - stanovanjsko območje vzhodno od ulice Veljka Vlahovića v Mariboru:** izvedena je bila prva prostorska konferenca in sprejet program priprave OLN, naročnik je izbral izvajalca, ki je v imenu pripravljavca pridobil smernice za izdelavo OLN; na tej osnovi se izdeluje osnutek lokacijskega načrta.
- **občinski lokacijski načrt za del območja Br 3 - individualno stanovanjsko območje v Brezju:** izvedena je bila prva prostorska konferenca in sprejet program priprave OLN, naročnik je izbral izvajalca, ki je v imenu pripravljavca pridobil smernice za izdelavo OLN; na tej osnovi se izdeluje osnutek lokacijskega načrta.
- **občinski lokacijski načrt del območja Po 10 S - individualno stanovanjsko območje ob Novi ulici na Pobrežju:** izvedena je bila prva prostorska konferenca in sprejet program priprave OLN, naročnik je izbral izvajalca, ki je v imenu pripravljavca pridobil smernice za izdelavo OLN; na tej osnovi se izdeluje osnutek lokacijskega načrta.
- **del območja Ra 5 S - individualno stanovanjsko območje ob Rožnodolski ulici v Mariboru:** izvedena je bila prva prostorska konferenca in sprejet program priprave OLN, naročnik je izbral izvajalca, ki je v imenu pripravljavca pridobil smernice za izdelavo OLN; na tej osnovi se izdeluje osnutek lokacijskega načrta.
- **medobčinski lokacijski načrt za črpališče na Selniški dobravi z regionalnim cevovodom v občinah Selnica ob Dravi, Ruše in Mestni občini Maribor:** izvedena je bila prva prostorska konferenca in izbran izvajalec prostorske ureditve. V fazi izdelave je Celovita presoja vplivov na okolje. Postopek sprejemanja medobčinskega lokacijskega načrta vodi mestna uprava občine Ruše.

Ministrstvo za okolje in prostor je vodilo pripravo državnih lokacijskih načrtov za plinovod M 1/1 Ceršak – Kidričevo; za oskrbni center ob avtocestnem odseku Slivnica-Pesnica; za kablovod 110 kV Pekre – Koroška vrata – Melje. Ministrstvo za okolje in prostor je javno razgrnil prva dva lokacijska načrta. Zavod je s sodelovanjem pristojnih mestnih četrti ali krajevnih skupnosti organiziral javne razgrnitve in sodeloval na javnih obravnavah, pripravljala potrebna gradiva - smernice, mnenja, sodeloval pri usklajevanju stališč do pripomb – ter sodeloval na prostorski konferenci za pripravo lokacijskega načrta za kablovod.

## **1552 STROKOVNE PODLAGE**

### **04 Geoinformacijska podpora procesom prostorskega načrtovanja**

Planirana sredstva so bila v celoti porabljena.

### **13 Strokovne podlage, geodetske podlage, natečaji, razstave**

Planiranih je bilo 29 mio SIT, porabljenih 27,7 mio SIT ali 95,5%.

Izdelane so tehnične osnove za izdelavo prostorskih aktov grafični elektronski obliki, z namenom, da se pri izdelovalcih aktov doseže nujno poenotenje in enostavni prenos v informacijski sistem občine.

Nadgradnja lokacijske informacije je bila vključena v informacijski sistem mestne občine Maribor.

V prvi polovici leta 2005 je bila pripravljena idejna zasnova arhitekturne ureditve Trga Borisa Kraigherja.

Strokovne podlage za območje TVT – Studenci. Ocenjeno je, da ni potrebno izdelati lokacijskega načrta, začela pa se je izdelava strokovnih podlag, ki bodo podlaga za prenos komunalne infrastrukture in nekaterih cest znotraj območja v javno dobro. Izdelava strokovnih podlag se je podaljšala zaradi velikega obsega potrebnih usklajevanj, zaključene bodo februarja 2006.

Maribor je sodeloval na evropskem arhitekturnem natečaju EUROPAN 8 z lokacijo opuščene deponije komunalnih odpadkov v prostorski planski enoti Po 7-Z na Pobrežju, kjer je potrebno predvideti nadaljnjo rabo. Natečaj je v fazi zbiranja rešitev bil zaključen v letu 2005. Nadaljeval se bo še v letu 2006 z vrednotenjem in izborom prispelih rešitev.

Projekt novih spletnih strani se je začel v letu 2005, zaradi številnih dodatnih usklajevanj predlaganih rešitev se je dokončal konec leta 2005.

Ministrstvo za okolje in prostor pripravlja predlog uredbe o varstvenih pasovih na Mariborskem otoku, Vrbanškem platoju, Dravskem polju in drugih vodonosnikih, mestna občina pa pri pripravi sodeluje. V zavodu smo za potrebe usklajevanja pripravili pregled načrtovanih posegov na območjih bodočega najožjega in ožjega varstvenega pasu, ki so opredeljeni v prostorskih aktih, ter predlog izjem za vključitev v uredbo. Po usklajevanjih z interesi varovanja podtalnice je bil nabor izjem skrčen, predlog pa je mestna občina posredovala ministrstvu v začetku leta 2006.

## **15 Urbact**



V letu 2005 so se predstavniki projektne skupine Mestne občine Maribor za sodelovanje v programu **URBACT** udeležili štirih seminarjev:

- **Bari:** Tematika seminarja je bila »Kultura in ekonomski vidik urbane preнове«. Obravnavani so bili trije tematski sklopi: vloga mestne vlade pri promociji kreativnih industrij, kreativne industrije in lokalno gospodarstvo: ali so kreativne industrije dobičkonosne; ter kreativne industrije in inovativno okolje: ali kultura in kreativne industrije prispevajo k večji inovativnosti lokalnega gospodarstva.
- **Helsinki** Tematika seminarja je bila »Kultura in fizična dimenzija urbane preнове«. Za ta seminar smo pripravili dve študiji primera in sicer: Prenova in revitalizacija srednjeveške judovske sinagoge v Mariboru ter Prenova historičnega mestnega jedra v Mariboru .
- **Birmingham:** Tematika seminarja je bila »Kultura in socialni vidik urbane preнове«. Razpravljalo se je o številnih etničnih skupinah v Birminghamu, ki poskušajo na različne načine razvijati in promovirati svojo kulturo in umetnost ter s tem prispevati h kulturni pestrosti mesta Birminghama.
- **Gijon:** Tematika seminarja je bila »Kultura in integriran vidik urbane preнове«. Veliko časa je bilo namenjenega pripravi končnega poročila in treh tematskih poročil. Predstavljen je bil zanimiv projekt preнове – bivšo tehnično univerzo nameravajo spremeniti v t.i. »mesto kulture«.

Jeseni 2005 so se začele priprave za organizacijo seminarja v Mariboru in Velenju, ki bo potekal v mesecu maju 2006 na temo »Kultura mladih in prenova«. Seminar bo zaključni iz niza tematskih seminarjev omrežja. Dejavnosti v obravnavanem omrežju se bodo končale z zaključno konferenco v Lillu septembra 2006. Na tej konferenci bodo predstavljeni glavni zaključki omrežja in možnost za njihovo uporabo v različnih urbanih okoljih.

Porabljena sredstva so bila za 20% višja od planiranih.

## **16 Interreg**

Projekt ni bil odobren, zato finančna sredstva niso bila potrebna .

## **0217 ŠPORT**

### **POROČILO O DOSEŽENIH CILJIH IN REZULTATIH**

- Na področju investicij

Nadaljuje se gradnja večnamenske športne dvorane v Ljudskem vrtu po dopoljenem investicijskem programu in uradna otvoritev bo ob Športnem vikendu Maribora, v mesecu juniju 2006.

Nadaljuje se gradnja Veslaškega centra na Bresterniškem jezeru (I. faza).

Pričelo se je z rekonstrukcijo in posodobitvijo Ledne dvorane v Mariboru (I. in II. faza).

Zgrajena so bila urbana športna igrišča ob Športnem parku Tabor (rokometno igrišče, dve košarkarski igrišči in igrišče za odbojko);

- Na področju športne politike

Iz sprejetega Programa nadaljnjega razvoja javnih športnih objektov v Mariboru, je bil pripravljen Razvojni program za obdobje 2006-2009.

Proračunska sredstva so se razporejala po Pravilniku za vrednotenje športnih programov.

Ideje in pobude strokovne službe zavoda glede športnih programov so bile obravnavane in potrjene na organih Športne zveze Maribor (Otroška športna zima, Toti šport, Športne počitnice Maribora, Športni vikend Maribora, Športne informacije...);

- Na področju športa mladih

V športne programe predšolskih otrok je bilo vključenih 480 otrok (leta 2004 – 420, leta 2003 – 400 otrok, leta 2002 - 420)

V športne programe šoloobveznih otrok je bilo vključenih 2400 otrok (leta 2004 – 2780 otrok, leta 2003 - 2800 otrok, leta 2002- 2720).

V športno popoldne mladih je bilo vključenih 390 otrok (leta 2003 - 403 otrok, leta 2002 – 397).

V akcijo »Naučimo se plavati« je bilo vključenih 787 otrok (leta 2004 - 1.029 otrok (leta 2003 - 1.031 otrok, leta 2002 - 940).

V osnovnošolska tekmovanja je bilo vključenih 23 šol s 3.098 udeleženci (leta 2004 s 2.564 udeleženci (leta 2003 - 23 šol s 3.027 udeleženci, leta 2002 – 23 šol s 3.496 udeleženci).

Srednješolskih tekmovanj se je udeležilo 18 šol s 1.239 udeleženci (leta 2004 - 18 šol s 1.585 udeleženci (leta 2003 - 18 šol s 1.315 udeleženci, leta 2002 – 18 šol s 1.552 udeleženci).

V športne programe od 15. do 20. leta starosti je bilo vključenih 68 vadbenih skupin s 1.360 vadečimi (leta 2004 – 69 skupin, leta 2003 - 71 vadbenih skupin, leta 2002 – 67 skupin), ki so izvajale dogovorjene športne programe v športnih društvih.

V športne programe za otroke s posebnimi potrebami je bilo vključenih 190 otrok (leta 2004 – 482 otrok, leta 2003 - 463 otrok, leta 2002 – 457 otrok);

- Na področju športne vzgoje otrok in mladine usmerjenih v kakovostni in vrhunski šport (v nadaljevanju: selektivno-usmerjevalni šport)

Programi selektivno usmerjevalnega športa so bili na osnovi predloženih perspektivnih načrtov, ki so jih izdelala športna društva, nastavljeni tako, da z zagotovljenimi proračunskimi sredstvi pričakujemo čim večji priliv mladih športnikov v članske kategorije.

Vzpostavljen je takšen informacijski sistem, ki omogoča spremljanje in napredovanje športnikov od začetka (inicialnega stanja) do končnega rezultata (finalnega stanja).

Sofinanciranih je bilo 128 (leta 2004 – 115, leta 2003 – 130, leta 2002 – 128) športnih šol I., II., III., IV. V. stopnje in pripravljalnega programa, v katere je bilo vključenih 1300 otrok (leta 2004 – 1136, leta 2003 - 1571 otrok, leta 2002 - 1.531) potencialnih kandidatov, da postanejo vrhunski športniki. Ob navedenem številu športnikov, je bilo v Mariboru še 256 (leta 2004 – 227, leta 2003 – 232, leta 2002 - 218) kategoriziranih športnikov, kateri so prejeli kategorizacijo po merilih OKS – združenja športnih zvez. Omenjeno število športnikov se je uvrstilo na seznam OKS – združenje športnih zvez na osnovi vrhunskih rezultatov. Tako so športniki in športnice Maribora osvojili v letu 2004 naslednje vidnejše rezultate;

- ekipni državni prvaki pri članskih kategorijah so Hokejski klub Maribor (ženske), Šahovski klub Lancom in Železničarski namiznoteniški klub Maribor;
- v ligo prvakov sta se uvrstili ekipe Kegljaški klub Konstruktor in Železničarski namiznoteniški klub Maribor;
- medalje na evropskih in svetovnih prvenstvih so dosegli: Bianca Tapilatu, Nuša Rajher, Andrej Sande, Ana Roj, Grega Rudolf, Aleš Zemljič, Aleš Lorber, Gregor Pirš – Taekwondo klub Branik Hwarang, Franc Kirbiš, Rok Ružman, Eva Sajko in Gordana Radič – Kegljaški klub Konstruktor, Vid Vončina – Lokostrelski klub Maribor, Miha Pribičević – Taekwondo

klub Radvanje, Matej Prelog – Veslaški klub DE Branik Maribor, Marko Tkalec (3. mesto na EP ekipno v tenisu), Nejc Zemljak (1. mesto SP v odbojki na mivki);

- ostali vidnejši rezultati mariborskih športnikov so: Katarina Srebotnik (28. mesto WTA – tenis), Sebastjan Štraus (9. mesto na Svetovnem pokalu v gimnastiki), Daneja Grandovec (6. mesto na EP 3000 m zapreke), Sonja Roman (11. mesto na dvoranskem EP v atletiki), Mitja Čokl (9. mesto na SP v karateju), Tomaž Laufer (23. mesto na Sredozemskih igrah v konjeništvu), Maja Laufer (8. mesto na CSIO – W konjeništvu), Matej Filipančič (polfinale SP v ST in SP plesih), Tanja Grmovšek (eden največjih dosežkov ženskega alpinizma), Blaž Medvešek (7. mesto na SP v plavanju), Monika Gradišnik (15. mesto na EP v športno ritmični gimnastiki za mladinke), Klemen Kogler (5. mesto na SP za mladince v veslanju), Gašper Fistravec (6. mesto na SP za mladince v veslanju), Sabina Veit (državna prvakinja 100, 200 in 400 m v atletiki);

- Športno-rekreativni programi

Družinski in ostali športni programi so bili namenjeni občanom, ki niso vključeni v organizirano športno vadbo, se pa želijo ukvarjati s športom.

Svoj interes so lahko uresničevali **ob športnih vikendih**, ko so športna društva predstavljala svojo dejavnost. Športni vikendi so bili načrtovani skozi vso leto za vse športne zvrsti, ki se v Mariboru dogajajo, vendar se vsa društva niso odzvala tako, da je bilo realiziranih le 6 športnih vikendov (športna društva Partizan, aerobika, kegljanje na ledu, veslanje, jadranje, smučanje, hokej na ledu in letalstvo).

Na centralnem Športnem vikendu Maribora je bilo okoli 41.000 udeležencev.

Ob omenjenih športnih vikendih so lahko občani in občanke sodelovali v akciji »Toti šport«, katera je vključevala naslednje aktivnosti:

- Toti Pohorc;
- Tota Mariborčanka – Toti Mariborčan;
- Toti Pecikl in
- Toti tek.

S postavitvijo montažnega drsališča na Trgu svobode v Mariboru, je bilo omogočeno brezplačno drsanje, katerega se je udeležilo 13.305 občanov (leta 2004 - 12.258 občanov, 2003 - 8.500 občanov);

- Za »**Otroško športno zimo**« je bilo izdanih 612 kartic ugodnosti za učence iz 23 osnovnih šol, kateri so lahko po znižani ceni izvajali program plavanja, drsanja in smučanja;
- »**Letne športne počitnice**« so se odvijale na letnih kopališčih Mariborski otok in TAM. Po znižani ceni se je v akcijo vključilo 1.120 otrok;
- Športne informacije

Z izdajo informativnih brošur (Športni vodič Maribora – 5.000 izvodov, Športne prireditve Maribora – 5.000 izvodov) in ostalih informacij (Mariborski šport – 350 izvodov, izhaja enkrat mesečno) so bile dane informacije o športnem dogajanju v Mariboru.

Športna dogajanja v Mariboru so tudi prikazana na spletni strani na Internetu – <http://spim.maribor.si>.

## **POROČILO O REALIZACIJI ODHODKOV, PROGRAMOV IN NALOG**

Proračunska sredstva za izvajanje dogovorjenih športnih programov v Mariboru so se delila med izvajalce na osnovi prijav na javni razpis in po:

- Pravilniku za vrednotenje športnih programov v Mariboru (MUV št. 6/2003);
- Pravilniku za vrednotenje, upravljanje in koriščenje javnih športnih objektov v Mariboru (MUV št. 23/98).

V sprejetem in veljavnem finančnem načrtu športa je bilo planiranih 899,4 mio SIT. Porabljenih je bilo 820,8 mio SIT ali 91,3 %. V primerjavi z letom 2004 so se porabljena sredstva znižala za 8% in sicer za investicije in investicijsko vzdrževanje. Se pa v leto 2006 prenaša 72 mio SIT neporabljenih sredstev iz naslova odškodnine DEM.

Največ sredstev je bilo v letu 2005 porabljenih za financiranje rednih programov in sicer 607,5 mio SIT.

### **021701 Redni programi**

Poraba planiranih sredstev za financiranje rednih programov na področju športa je bila 99,8%.

### **1204 OSNOVNA DEJAVNOST ZAVODOV**

Planirana sredstva so bila porabljena v celoti.

#### **01 Javni zavod dvorana Tabor**

Javni zavod je upravljal z dvorano Tabor in Ledno dvorano. V obeh dvoranah so se izvajali dogovorjeni športni programi pri: odbojki, košarki, rokometu, karateju, namiznemu tenisu, hokeju, kegljanju na ledu, malemu nogometu, atletiki in lokostrelstvu. Iz proračuna so bila za izvajanje športnih programov zagotovljena sredstva za materialne stroške ter sredstva za pokrivanje plač s prispevki in drugih osebnih prejemkov za 24 redno zaposlenih delavcev zavoda. Sredstva za plače in materialne stroške so bila zagotovljena glede na delež športnih programov, ki se izvajajo v športnih objektih, s katerimi upravlja zavod.

Po pogodbi je bilo za izvajanje dogovorjenih športnih programov od skupnega števila 3.840 ur obratovalnega časa, po vadbenih prostorih plačano naslednje število ur športnega programa v dvorani Tabor:

- velika dvorana 2.913 ur;
- fitness dvorana 3.932 ur;
- dvorana sever 2.631 ur;
- dvorana jug 1.718 ur;
- dvorana za boril.veščine 3.000 ur;
- sejna soba 2.688 ur.

Navedeno število ur so koristili in v celoti realizirali Odbojgarski klub Maribor, Odbojgarski klub Nova KBM Branik Maribor, Košarkarski klub Branik, ŽKD Maribor, Železničarski košarkarski klub Maribor, Rokometni klub Branik, Karate klub WKSA Maribor, kategorizirani športniki in Lokostrelski klub Maribor.

Sejna soba je bila ob navedenih športnih kolektivih namenjena tudi za seje organov Športne zveze Maribor in za organizacijo tečajev in seminarjev za različne športne panoge.

V Ledni dvorani pa je bilo plačano 2.270 ur, za vadbo Hokejskega kluba Maribor in Kluba kegljanja na ledu Ledenko ter so bile v celoti realizirane.

Porabljena so bila vsa planirana sredstva.

### **Javni zavod Športni center**

Javni zavod je v letu 2004 upravljal s kopališči Pristan, TAM, Mariborski otok ter Hipodromom v Kamnici. Na objektih so se izvajali dogovorjeni športni programi pri: plavanju, potapljanju, hitrostnem plavanju, vaterpolu in konjeništvu. Zavodu so bila zagotovljena sredstva za materialne stroške za izvajanje športnih programov in sredstva za pokrivanje plač s prispevki in drugih osebnih prejemkov za 14 redno zaposlenih v procentualnem deležu, glede na to, koliko športnega programa se izvaja na teh objektih.

Po pogodbi je bilo za izvajanje dogovorjenih športnih programov v kopališču Pristan plačanih 2.620 ur, katere so bile v celoti realizirane. Uporabniki so bili Plavalni klub Branik, Akademski vaterpolski klub Branik Maribor in Potapljaško društvo Maribor.

Javni zavod Športni center Maribor upravlja tudi z javnim športnim objektom hipodrom, na katerem se izvaja 960 ur dogovorjene vadbe na leto.

Porabljena so bila vsa planirana sredstva.

### **1234 ŠPORTNI PROGRAMI**

V finančnem načrtu za leto 2005 je bilo planiranih 252,8 mio SIT. Porabljenih je bilo 251,6 mio SIT ali 99,5 %. Poraba je bila nekoliko nižja kot v letu 2004.

### **01 Športna vzgoja otrok in mladine**

Planiranih je bilo 53,2 mio SIT, porabljenih 56,2 mio SIT ali 5,7 % več kot je bilo planirano. V primerjavi z letom 2004 je bila poraba nižja za 6,7%.

#### **Akcija Zlati sonček**

**V vzgojno varstvenih zavodih** so otroci tekmovali za priznanje Zlati sonček, katerega je osvojilo 405 otrok (leta 2004 - 306 otrok, leta 2003 - 547 otrok, leta 2002 - 388 otrok), iz 6 vzgojno-varstvenih zavodov.

**Učenci osnovnih šol** so tekmovali za priznanje Zlati sonček. Priznanja je prejelo 1.979 učencev (leta 2004 – 1.076, leta 2003 – 784) učencev. Priznanja so bila podeljena v 14 osnovnih šolah.

Za priznanje **Krpan** so tekmovali učenci osnovnih šol in se potegovali za bronasto medaljo, srebrno in zlato medaljo. Skupno je priznanje Krpan osvojilo 870 otrok (leta 2004 – 378 otrok, leta 2003 - 578 otrok) iz 14 osnovnih šol (leta 2004 – 10 šol, leta 2003 – 11) osnovnih šol.

## »Naučimo se plavati«

Zadnja leta je dan poudarek na odpravljanju plavalne nepismenosti. Sredstva so bila porabljena za akcijo »**Naučimo se plavati**«, v katero je bilo vključenih 787 otrok (leta 2004 - 1029 otrok, leta 2003 - 1031 otrok, leta 2002 - 940 otrok).

Za učence 5. in 7. razreda pa je bilo izvedeno testiranje plavanja. Testiranja se je udeležilo 696 otrok iz 20 osnovnih šol (leta 2004 - 800 otrok iz 20 osnovnih šol) in ga pozitivno opravilo 90,4 % (leta 2004 - 87,0 %).

**Športna društva** so najpomembnejši dejavnik za izvajanje organizirane športne vadbe. Športni programi športnih društev so bili ovrednoteni za tiste izvajalce, ki so se prijavi na javni razpis in izpolnjevali zahtevane pogoje. V program je bilo vključenih 362 vadbenih skupin s 7.240 športniki (leta 2004 - 395 vadbenih skupin s 7.900 športniki, leta 2003 - 400 vadbenih skupin s 8.000 športniki, leta 2002 - 386 vadbenih skupin s 7.720 športniki).

**Šolska tekmovanja** je vodila komisija pri Upravnem odboru Športne zveze Maribor.

Sredstva so bila namenjena za izpeljavo občinskih in delno medobčinskih, področnih in državnih prvenstev (sodniški stroški, stroški prevozov in prehrane, stroški objektov in priznanja).

Najboljše uvrščene ekipe v posameznih športnih panogah so se pa uvrstile v nadaljnja tekmovanja.

**Osnovnošolskih tekmovanj** se je udeležilo 23 šol (leta 2004 - 23 šol, leta 2003 - 23 šol, leta 2002 - 23) osnovnih šol, s 3.098 učenci (leta 2004 - 2564 učencev, leta 2003 - 3027 učenci, leta 2002 - 3.496) učenci in so potekala v odbojki, nogometu, rokometu, namiznem tenisu, smuških tekah, alpskem smučanju, deskanju na snegu, streljanju z zračno puško, košarki, športni gimnastiki in atletiki.

**Srednješolska tekmovanja** so potekala v streljanju z zračno puško, alpskem smučanju, deskanju na snegu, atletiki, rokometu, košarki, nogometu in odbojki in se jih je udeležilo 1239 dijakov (leta 2004 - 1585 dijakov, leta 2003 - 1315 dijakov, leta 2002 - 1552) dijakov in dijakinj iz 18 srednjih šol.

Najboljše uvrščene ekipe v posameznih športnih panogah so se pa uvrstile v nadaljnja tekmovanja.

## Športna vzgoja otrok in mladine s posebnimi potrebami in »Športno popoldne

Sredstva so bila namenjena za dejavnost otrok, ki se ne morejo vključiti v redne športne programe in te programe izvajajo v Varstveno delovnem centru Polž, Združenju za kakovost življenja Ozara, na Osnovni šoli Gustava Šiliha in Mladinskemu svetovalnemu centru na različnih športnih objektih. Omenjenim ustanovam smo pokrivali stroške vstopnine v kopališču Pristan, jim omogočili smučanje na Mariborskem Pohorju, jim delno sofinancirali stroške izvedbe najrazličnejših športnih tekmovanj in jim omogočili ogleda različnih športnih prireditev.

V okviru akcije »**Športno popoldne**«, je bila organizirana vadba za učence osnovnih šol, ki imajo dovolj prostega časa in čutijo posebno potrebo po drugačni športni aktivnosti. V akcijo

je bilo vključenih 283 otrok (leta 2004 - 390 otrok., leta 2003 - 403 otrok, leta 2002 - 397 učencev) iz 18 osnovnih šol.

Otroci so spoznavali najrazličnejše športne panoge (elementarne in družabne igre, nogomet, odbojko, košarko, namizni tenis, badminton, karate, drsanje, rolanje, plavanje, hokej, kolesarjenje, sankanje in smučanje, pohodništvo, športno gimnastiko in jahanje).

Vse omenjene aktivnosti so bile otrokom omogočene brezplačno. Za vadbo otrok je skrbelo 18 vaditeljev z visokošolsko oz. višješolsko izobrazbo športne smeri.

Akcijo usmerja Zavod za šport in Športna zveza Maribor ter poteka od meseca oktobra do junija s ciljem, da se udeleženci po tej akciji vključijo v redno in organizirano športno vadbo.

## **02 Selektivno usmerjevalni šport**

Planiranih je bilo 190,3 mio SIT, porabljenih 186 mio SIT ali 97,7% plana. V primerjavi z letom 2004 je bila poraba večja za 2%.

V selektivno usmerjevalni šport so bili vključeni bodoči potencialni kandidati za doseg vrhunskih rezultatov na osnovi predloženih perspektivnih načrtov dela, ki so jih posredovala športna društva in pod pogojem, da so izpolnjevala kriterije iz Pravilnika za vrednotenje športnih programov v Mariboru. Izbrani športniki so prehajali iz najnižje I. stopnje do najvišje V. stopnje selekcijskega procesa na osnovi zahtev, ki so jih morali izpolnjevati glede na specifičnost svoje športne panoge.

### **0201 Športne šole I. stopnje**

V I. stopnjo športnih šol, kjer je potekala vadba v 23 (leta 2004 – 23, leta 2003 – 25, leta 2002 – 24) skupinah, je bilo vključenih po športnih panogah naslednje število otrok: hokej na ledu (1 skupina - 22 dečkov), košarka (1 skupina – 12 deklic, 1 skupina dečkov – 12 dečkov), nogomet (5 skupin – 90 dečkov), odbojka (3 skupine – 36 dečkov in 3 skupine – 36 deklic), plavanje (4 skupine – 48 dečkov in deklic), alpsko smučanje (4 skupine - 48 dečkov in deklic), namizni tenis (1 skupina - 20 dečkov) in gimnastika (1 skupina – 12 deklic).

### **0202 Športne šole II. stopnje**

V II. stopnjo športnih šol, kjer je potekala vadba v 28 (leta 2004 – 27, leta 2003 – 30, leta 2002 – 29) skupinah, je bilo vključenih po športnih panogah naslednje število otrok: hokej na ledu (1 skupina - 22 dečkov), kegljanje (2 skupini – 24 dečkov in deklic), košarka (1 skupina – 12 deklic, 1 skupina dečkov), nogomet (4 skupine – 72 dečkov), odbojka (2 skupini – 24 dečkov in 2 skupini – 24 deklic), vaterpolo (1 skupina – 13 dečkov), plavanje (3 skupine – 30 dečkov in deklic), alpsko smučanje (4 skupine – 40 dečkov in deklic), tenis (2 skupini – 20 dečkov in deklic), namizni tenis (1 skupina – 16 dečkov), športna gimnastika (1 skupina – 10 dečkov), šah (1 skupina – 16 dečkov in deklic), judo (1 skupina – 16 dečkov) in veslanje (2 skupina – 20 dečkov in deklic).

### **0203 Športne šole III. stopnje**

Program III. stopnje športnih šol se je izvajal v 27 (leta 2004 – 25, leta 2003 – 28, leta 2002 – 27) skupinah pri naslednjih športnih panogah: hokeju na ledu (1 skupina – 22 dečkov), judo (1 skupina 10 dečkov), kegljanju (1 skupine – 12 dečkov), košarki (1 skupina – 12 deklic, 1 skupina – 12 dečkov), nogometu (4 skupine – 72 dečkov), odbojki (2 skupini - 24 dečkov in 2

skupini – 24 deklic), plavanju (2 skupini – 20 dečkov in deklic), alpskem smučanju (3 skupine – 24 dečkov in deklic), športni gimnastiki (1 skupina – 8 dečkov), tenisu (2 skupini – 16 dečkov in deklic), vaterpolu (1 skupina – 13 dečkov), namiznem tenisu (1 skupina – 12 dečkov), veslanju (2 skupina – 16 dečkov), rokometu (1 skupina – 18 deklic) in šahu (1 skupina - 14 dečkov in deklic).

#### **0204 Športne šole IV. stopnje**

V programe IV. stopnje športnih šol, ki so potekali v 24 skupinah ( leta 2004 – 22, 2003 – 25, leta 2002 – 26), so bili vključeni mlajši mladinci in mladinke iz naslednjih športnih panog: kegljanja (1 skupina – 8 ml. mladincev), košarke (1 skupina - 12 ml. mladink, 1 skupina – 12 mlajših mladincev), nogometa (4 skupine – 72 ml. mladincev), odbojke (2 skupini - 24 ml. mladincev in 2 skupini – 24 ml. mladink), plavanja (1 skupina – 6 ml. mladincev in mladink), alpskega smučanja (2 skupini – 12 ml. mladincev in mladink), tenisa (2 skupini – 12 ml. mladincev in mladink), vaterpola (1 skupina – 13 ml. mladincev), veslanje (2 skupini 12 dečkov in deklic), namiznega tenisa (1 skupina – 6 ml. mladincev), športni gimnastiki (1 skupina – 8 mladincev), šahu (1 skupina – 8 mladincev), rokometu (1 skupina – 18 mlajših mladink) in hokeju na ledu (1 skupina – 22 mladincev).

#### **0205 Športne šole V. stopnje**

Zadnja stopnica pred prehodom v članske kategorije je **V. stopnja športnih šol**, kjer so se programi izvajali v 20 (leta 2004 – 18, leta 2003 – 22, leta 2002 – 21) skupinah pri naslednjih športnih panogah: hokeju na ledu (2 skupini – 44 mladincev), judu (1 skupina – 7 mladincev), kegljanju (1 skupina – 8 mladincev), košarki (1 skupina – 12 mladink, 1 skupina – 12 mladincev), veslanju (2 skupini – 12 mladincev), nogometu (2 skupini – 36 mladincev), odbojki (1 skupina – 12 mladincev in 1 skupina – 12 mladink), plavanju (1 skupina – 6 mladincev in mladink), alpskem smučanju (1 skupina – 6 mladincev in mladink), šahu (1 skupina – 8 mladincev), tenisu (2 skupini – 12 mladincev in mladink), vaterpolu (1 skupina – 13 mladincev), rokometu (1 skupina – 18 mladink) in namiznem tenisu (1 skupina - 6 mladincev).

Ob naštetih športnih šolah je bilo v selekcijski proces vključenih še 6 vadbenih skupin pripravljalnega športa.

Selekcijski proces se je izvajal v 128 (leta 2004 – 115, leta 2003 - 130 športnih šolah, leta 2002 – 128) skupinah, v katere je vključenih 1300 (leta 2004 – 1136, leta 2003 – 1571, leta 2002 - 1.531) potencialnih kandidatov, da postanejo vrhunski športniki.

#### **0206 Mladinski razred**

Ob športnih panogah oziroma društvih, ki so izpolnjevale pogoje za uvrstitev v področje selektivno usmerjevalnega športa, pa so izpolnjevali pogoje za sofinanciranje športnih programov po teh kriterijih še športniki **mladinskega razreda** pri atletiki (10), badminton (1), karateju (3), športnem plesu (4 pari), plavanju s plavutmi (6), ribištvu (1), strelstvu (2), taekwon do (6), jujitsu (2), rokoborba (1), triatlon (1) in judu (2).

Naslove ekipnih državnih prvakov pa so dosegli ŽNTK Maribor, Šahovski klub Lancom Maribor in članice Hokejskega kluba Maribor.



Vsi zgoraj navedeni rezultati so plod načrtnega dela v športnih društvih, kar jim delno omogoča tudi Športna zveza Maribor z usmerjanjem v selektivno-usmerjevalni šport in s tem priznavanjem nekoliko višjega deleža sofinanciranja kot pri športu mladih.

### **0209 Najemnina športnih telovadnic**

Zavod za šport je sklenil pogodbe o koriščenju šolskih telovadnic s 12 osnovnimi, 3 srednjimi šolami in Univerzo, za 13 športnih društev. Pogodbe so bile sklenjene za 5.632 ur vadbe v šolskih telovadnicah.

### **03 Šport invalidov**

Velika pozornost je bila dana programom športa invalidov in njihovemu vrednotenju tako, da se vrednost njihovih programov ni znižala.

Sofinancirali so se programi Društva paraplegikov severno štajerske regije s 2 (leta 2004 – 2 skupini, leta 2003 - 3 skupinami), v katerih izvaja načrtovane programe 20 (leta 2004 – 200 invalidov, leta 2003 - 28 invalidov), Športnega društva Invalid s 4 skupinami, v katerih izvaja dogovorjene programe 64 športnikov in Varstveno delovnega centra Polž s 3 skupinami oz. 74 športniki.

Planiranih je bilo 3 mio SIT, porabljenih 3,3 mio SIT. Porabljena sredstva so bila nižja kot v letu 2004.

### **04 Športno rekreativna dejavnost nad 65 let**

Sofinancirali so se programi 13 (leta 2004 – 20, leta 2003 –20, leta 2002 – 16) vadbenim skupinam, v katerih je redno vadilo 260 (leta 2004 – 400 članov, leta 2003 - 400 članov, leta 2002 – 320) iz naslednjih športnih društev: Balinarsko društvo Tezno (1), Društva za šport in rekreacijo Železničar (1), DTV Partizan Limbuš (1), DTV Partizan Pobrežje (2), DTV Partizan Joco Zagernik (1), Športnega društva Center (1), Športnega društva Radvanje (1), Športnega društva Studenci (1), Letalskega centra Maribor (1), Kegljaškega kluba Lokomotiva (1), Športno rekreativno društvo Kleni Štajerci (1) in Kegljaškega kluba Konstruktor (1).

Planirana sredstva so bila porabljena v celoti. Poraba je bila za 44% nižja kot v letu 2004.

### **05 Športne informacije**

Načrtovana sredstva so bila namenjena za izdajo mesečnih informacij o dogajanjih v mariborskem športu (Mariborski šport – 350 izvodov), izdajo vsakoletnih brošur (Športne prireditve v Mariboru – 5.000 izvodov, Športni vodič Maribora – 5.000 izvodov), pripravo strokovnih gradiv in ostalih dogovorjenih publikacij.

Porabljena so bila vsa planirana sredstva. Poraba je bila večja kot v letu 2004.

### **06 Javni razpisi**

V dnevniku Večer smo v mesecu novembru objavili javni razpis za izvajanje športnih programov, s katerim smo pozvali vse izvajalce športnih programov, da prijavijo svoje programe za sofinanciranje s strani Mestne občine Maribor.

Planiranih je bilo 200.000 SIT, porabljenih 134.000 SIT. Porabljena sredstva so bila nižja kot v letu 2004.

## **1270 REDNO VZDRŽEVANJE JAVNIH ŠPORTNIH OBJEKTOV**

V finančnem načrtu je bilo planiranih 131,1 mio SIT. Vsa planirana sredstva so bila porabljena. V primerjavi z letom 2004 se je poraba povečala za 9,3 %.

### **01 Objekti v Ljudskem vrtu**

Na objektih je potekala vadba v različnih športnih panogah. Za izvajanje dogovorjenih športnih programov so bila upravljalcem zagotovljena sredstva za materialne stroške in plače s prispevki in drugimi osebnimi prejemki za 12 redno zaposlenih delavcev, ki so združevali delo pri Zvezi MŠD Branik.

Na športnih objektih v Ljudskem vrtu je izvajalo programe 13 naslednjih športnih društev – zvrsti (aikido, badminton, balinanje, judo, jujitsu, karate, kolesarjenje, košarka, nogomet, odbojka, rokomet, sabljanje in tenis).

Na objektih Zveze MŠD Branik so bile realizirane po dogovorjenem športnem programu naslednje ure:

- glavno nogometno igrišče 252 ur;
- pomož.nogometno igrišče 1.200 ur;
- igrišče z umetno travo 2.300 ur;
- telovadnici pod tribuno 3.611 ur;
- odprta teniška igrišča 5.980 ur;
- zaprta teniška igrišča 2.134 ur;
- balinišče 80 ur.

Porabljena so bila vsa planirana sredstva. Poraba je bila za 8,6 % večja kot v letu 2004.

### **02 Objekti ŽŠD**

Na objektih športnega parka Tabor so se izvajali športni programi iz različnih športnih panog. Za izvajanje dogovorjenega športnega programa so bila upravljalcem zagotovljena sredstva za materialne stroške in plače s prispevki in drugimi osebnimi prejemki za 10 redno zaposlenih delavcev, ki so združevali delo pri ŽŠD Maribor.

Na športnih objektih športnega parka Tabor je izvajalo dogovorjene športne programe šest društev iz štirih 4 športnih panog (atletika, košarka, nogomet in tenis).

Realizacija ur na posameznih športnih objektih je glede na priznано in plačano število ur naslednja:

- glavno nogometno igrišče 252 ur;
- pomožna nogomet.igrišča 2.300 ur;
- telovadnica z utežmi 540 ur;
- atletski stadion 2.220 ur;
- odprta teniška igrišča 6.375 ur;
- pokrita teniška igrišča 2.000 ur.

Porabljena so bila vsa planirana sredstva. Poraba je bila za 14,7 % večja kot v letu 2004.

### **03 Objekti SK Branik - snežni stadion**

Smučarski klub Branik po koncesijski pogodbi upravlja Smučarski klub Branik s smučišči in napravami na mariborskem in Areškem Pohorju. Iz proračuna Mestne občine Maribor se za del dogovorjenega športnega programa, ki se izvaja na Snežnem stadionu, zagotavljajo sredstva za plače dveh delavcev in materialne stroške.

Smučarski klub Branik upravlja in vzdržuje 220 ha smučišč in 22 naprav (vlečnic in sedežnic), ki pripeljejo na uro 19.000 oseb. Z 34 topovi zasnežuje 105 ha smučišč, na katerih lahko letno smuča okoli 250.000 smučarjev, najmanj 136 dni v sezoni .

Porabljena so bila vsa planirana sredstva. Poraba je bila za 4,7 % večja kot v letu 2004.

### **04 Objekt veslaškega kluba - čolnarna**

Za objekt, ki ga upravlja Veslaški klub DE Branik so se zagotavljala sredstva za materialne stroške in plačo za enega delavca.

Porabljena so bila vsa planirana sredstva. Poraba je bila enaka kot v letu 2004.

### **05 Objekti Športnega društva Studenci**

Porabljena so bila vsa planirana sredstva. Poraba je bila za 2,4 % večja kot v letu 2004.

## **8360 ŠPORTNA ZVEZA**

### **01 Delovanje organov Športne zveze Maribor**

Najvišji organ Športne zveze Maribor je skupščina. Ob skupščini pa še delujejo nadzorni odbor, upravni odbor, strokovni svet, komisija za šolska tekmovanja, komisija za priznanja, komisija za kolesarjenje in komisija za hojo in tek na smučeh.

Po sprejetem Pravilniku za vrednotenje športnih programov v Mariboru se lahko za nemoteno delovanje organov Športne zveze Maribor zagotovi do 1,5 % proračunskih sredstev, ki so namenjena za šport v Mariboru. Za delovanje zveze so bila načrtovana znatno nižja sredstva – le 0,63 %.

Porabljena so bila vsa planirana sredstva. Poraba je bila za 2,4 % večja kot v letu 2004.

## 021702 Program obnove objektov in opreme

### 1052 INVESTICIJSKO VZDRŽEVANJE OBJEKTOV

Po 5. členu Pravilnika za vrednotenje, upravljanje in koriščenje javnih športnih objektov v Mariboru, je Upravni odbor Športne zveze Maribor na osnovi prijav na javni razpis, razdelil planirana proračunska sredstva. V sprejetem finančnem načrtu je bilo planiranih 19,5 mio SIT, po veljavnem 18,2 mio SIT. Načrtovana sredstva so bila porabljena v višini 18 mio SIT ali 92,4% sprejetega oziroma 98,9% veljavnega plana, kar je razvidno iz preglednice.

v 000 SIT

Zap.št.	Investitor	Vsebina	Realizacija
1.	Javni zavod Dvorana Tabor	1. dobava in montaža konstrukcije šest steznega kegljišča	6.463,3
2.	Javni zavod Športni center Maribor	1. obnova oken in tal v konjeniškem klubu v Kamnici	1.996,4
3.	Železničarsko športno društvo Maribor	1. ograja za ločitev urbanega igrišča 2. obnova oken na košarkarski dvorani	5.933,2 1.989,8
		<b>Skupaj:</b>	<b>7.922,9</b>
4.	Veslaško društvo Dravske elektrarne Branik Maribor	1. elektroinstalacijska dela za ogrevanje žlebov	1.118,5
5.		1. investicijski inženiring	513,0
	<b>Skupaj:</b>		<b>18.014,2</b>

## 021703 Posebni programi

Za financiranje posebnih programov je bilo planiranih 31 mio SIT, porabljenih je bilo 30,7 mio SIT ali 99,3% planiranih sredstev.

### 2206 PRIZNANJA ŠPORTNIKOM IN ŠPORTNIM DELAVCEM

Sredstva so bila namenjena za Cizljeva priznanja, katera je prejelo 6 (leta 2004 – 10, leta 2003 – 9, leta 2002 – 7) posameznikov in posameznic, posebna priznanja za športne uspehe pa je prejelo 178 (leta 2004 – 190, leta 2003 – 220, 2002 – 249) športnikov na prireditvi »Športnik leta«. Del sredstev je bil namenjen za plačilo najema Večnamenskega prireditvenega prostora v ciljni areni Snežnega stadiona pod Pohorjem in za sprejem po prireditvi.

Porabljena so bila vsa planirana sredstva. Poraba je bila za 8,6 % večja kot v letu 2004.

## 2220 ŠPORTNE PRIREDITVE

Športne prireditve so bile glede namembnosti in višine sofinanciranja razdeljene v več skupin:

- **Izjemna športna prireditve** je tekmovanje v alpskem smučanju za ženske »Zlata lisica«, na kateri je sodelovalo 127 smučark iz 27 držav (leta 2004 - 73 smučark iz 21 držav);
- **Stalne vrhunske prireditve so:** Skerbinjekov memorial v odbojki - sodelovale so 4 države z 48 športniki, mednarodni veslaški miting – sodelovale so 3 države s 140 športniki, Božičev memorial v plavanju – 4 države s 570 športniki, Šalamunov memorial v športni gimnastiki (Svetovni pokal) – sodelovalo je 21 držav s 93 športniki, Mednarodni šahovski turnir (4 države s 14 šahisti) in Mednarodni atletski miting - sodelovalo 10 držav z 240 športniki;
- **Stalne množično športno rekreativne prireditve na ravni občine so:** hoja na Urban – sodelovalo je cca. 730 pohodnikov (leta 2004 – 700 pohodnikov, leta 2003 - 650 pohodnikov, leta 2002 – 600 pohodnikov), smučarski tek Osankarica 130 udeležencev (leta 2004 – 110 udeležencev, leta 2003 - 90 udeležencev) in Tek po mariborskih ulicah 50 tekačev (leta 2004 - 75, leta 2003 – 320 tekačev, leta 2002 – ni bil izveden);
- **Mestne športno-rekreativne prireditve so:**
- **»Toti šport«**

V akcijo za pridobitev lovorike »**Pohorc**« so vključene prireditve, ki se izvajajo na, pod in okoli Pohorja. Z udeležbo na teh prireditvah smo občanke in občane vzpodbudili za nepretrgano sodelovanje na športnih dogajanjih z možnostjo pridobitve zlatega, srebrnega in bronaste priznanja. Izvedene so bile 4 akcije, na katerih je sodelovalo 346 rekreativcev.

V celoti je zaživela akcija »**Tota Mariborčanka – Toti Mariborčan**«, ki se izvaja na športnih objektih in bližnji okolici Maribora. Na 24 akcijah, ki so se izvajale dvakrat mesečno, je sodelovalo 988 občanov in občank.

Nadaljevali smo z akcijo »**Toti Pecikl**«, v katero je bilo vključenih 7 različnih kolesarskih akcij, na katerih je sodelovalo 540 udeležencev.

Akcije »**Toti tek**« se je udeležilo 134 občanov.

- **Športni vikend Maribora**, katerega se je udeležilo 41.200 udeležencev (leta 2004 - 53.641 udeležencev, leta 2003 - 53.500 udeležencev, leta 2002 – 62.300 udeležencev);
- **Ulična košarka**, ki se je organizirala v sodelovanju s Športno zvezo Ljubljane in Kopra udeležilo se je 14 ekip s preko 60 udeleženci (leta 2004 – 29 ekip s preko 110 udeleženci);
- **Kolesarjenje po Mariboru** in okolici je bilo izvedeno v okviru akcije »Toti pecikl«, je bilo izvedeno 7 različnih kolesarskih izletov, katerih se je udeležilo 455 (leta 2004 -540, leta 2003 – 527, leta 2002 – 423) udeležencev;
- **Množične športne prireditve na ravni države so:** kros Dela, na katerem je sodelovala reprezentanca Maribor z 32 udeleženci;
- **Akcija »Otroška športna zima**«, ki je potekala v času zimskih počitnic, je kartico ugodnosti kupilo 612 učencev iz 23 osnovnih šol;

- **Akcija »Športno poletje«** se je izvajala na različnih športnih objektih, v času poletnih počitnic. Tako so se lahko otroci poizkusili v veslanju, karateju, atletiki, plavanju, različnih športnih igrah, badmintonu itd.

Porabljena so bila vsa planirana sredstva. Poraba je bila za 14,7 % večja kot v letu 2004.

## **2221 MEDMESTNO SODELOVANJE**

Sredstva so bila namenjena za nastopanje mariborskih športnikov na tekmovanjih, ki so dogovorjena v okviru Mestne občine Maribor ali Športne zveze Maribor in za srečanje občinskih predstavnikov in predstavnikov Športne zveze Maribor s predstavniki ostalih mest.

Mariborski športniki so sodelovali na:

- Mednarodnih igrah šolarjev v Coventryu v Angliji, ki so bile v času od 5. do 11. julija 2005, se je udeležilo 56 mest iz 44 držav. Na igrah je sodelovalo 20 športnikov in športnic iz Maribora in sicer v naslednjih športnih panogah: plavanje, atletika in tenis.
- Tekmovanju za Panonia pokal v Szombathelyu, kjer so se srečali vrstniki iz Avstrijske Štajerske, Železne Županije in Slovenije, je potekalo v plavanju, košarki, rokometu, namiznem tenisu in tenisu.
- Slovenske letne igre šolarjev so potekale v Slovenj Gradcu, na tekmovanju so sodelovala slovenska mesta (Murska Sobota, Celje, Koper, Domžale, Velenje, Slovenj Gradec, Ravne na Koroškem in Maribor). Tekmovanje je potekalo v atletiki, odbojki (ženske) in malem nogometu.
- Mednarodnem srečanju pobratenih mest v Osijeku

Mednarodnega srečanja pobratenih mest v Osijeku so se udeležili plavalci Plavalnega kluba Branik. Na omenjenem tekmovanju je sodelovalo 6 mest iz 4 držav (Hrvaška – ekipa Osijeka in reprezentanca Slavonije in Baranje, Madžarska – ekipa Pesch in ekipa Budimpešte, Bosna in Hercegovina - ekipa iz Tuzle in Slovenija – ekipa iz Maribora).

Mednarodnega srečanja pobratenih mest v malem nogometu v Osijeku, katerega se je udeležilo 8 ekip iz pobratenih mest.

V okviru medmestnega sodelovanja so športnice Odbojarskega kluba Nova KBM Branik Maribor bile gostje in gostile Odbojarski klub Vodnjan iz Vodnjana. Prav tako so bili v okviru medmestnega sodelovanja košarkarji Vodnjana gostje Železničarskega košarkarskega kluba Maribor v mesecu maju 2005.

Vaterpolisti so v okviru medmestnega sodelovanja gostili goste Vaterpolo kluba iz Pančeva.

Porabljena so bila vsa planirana sredstva. Poraba je bila za 33,3 % večja kot v letu 2004.

## **2222 PROMOCIJSKA DEJAVNOST IN PRIZNANJA**

Sredstva za promocijsko dejavnost so bila namenjena za takšne športne programe, katere je mogoče predhodno načrtovati (organizacija državnih prvenstev za članske kategorije) in za pomembnejše jubileje oziroma odmevnejše športne manifestacije.

Sredstva za promocijsko dejavnost so po sklepu Upravnega odbora Športne zveze Maribor bila dodeljena za organizacijo državnih prvenstev in drugih odmevnejših športnih dogodkov naslednjim izvajalcem: Judo klubu Broker Branik (Baumgartnerjev pas), Teniskemu klubu Branik (Bergantov memorial), Ju-jitsu klubu ADK Maribor (državno prvenstvo), Kolesarskemu klubu Branik (Maraton okoli Pohorja), Društvu za šport in rekreacijo Železničar (skoki s starega mostu), Atletskemu društvu Maribor 98 (državno prvenstvo v atletiki), Društvu paraplegikov Severne Štajerske (Mednarodni turnir parabasket), Železničarskemu športnemu društvu Maribor (športna pomlad), Košarkarski šoli Maribor (Rad igram košarko), Judo klubu Železničar (Iršičev memorial), Športni šoli Gazela (Olimpiada mladih), Društvu za šport in rekreacijo Železničar (Šalamunov memorial), Smučarskemu klubu Branik (državno prvenstvo v alpskem smučanju).

Porabljena so bila vsa planirana sredstva. Poraba je bila za 9,5 % nižja kot v letu 2004.

### **2223 ŠOLANJE IN IZPOPOLNJEVANJE STROKOVNIH KADROV**

Na osnovi javnega razpisa je bil pripravljen program šolanja strokovnih kadrov. Prednost je bila dana šolanju strokovnih kadrov, ki vodijo proces športnega treniranja mladih.

Organizirano je bilo šolanje za pridobitev ustreznih strokovnih nazivov pri nogometu trener C (44 kandidatov) in trener B (21 kandidatov).

Ostalim športnim panogam, ki nimajo zadostnega števila tečajnikov za izvedbo tečaja v Mariboru, pa je bilo njihovim kandidatom sofinancirano šolanje. Šolanja so se udeležili in ga uspešno zaključili kandidati iz naslednjih športnih panog: tenisa (1), odbojke (1), taborništva (2), jadranja (1) in nogometa (1).

Porabljena so bila vsa planirana sredstva. Poraba je bila enaka kot v letu 2004.

### **2224 EVROPSKA IN SVETOVNA PRVENSTVA**

Porabljena so bila vsa planirana sredstva. Poraba je bila za 18,5 % nižja kot v letu 2004.

### **3382 JAVNA DELA**

Na področju javnih del smo v letu 2005 sofinancirali zaposlitev 2 brezposelnih oseb in sicer pri Veslaškem društvu Branik in Športni zvezi Maribor.

Porabljenih je bilo 64,6 % planiranih sredstev.

### **021704 Investicije**

Po sprejetem finančnem načrtu je bilo planiranih 179,5 mio SIT, po veljavnem 180,8 mio SIT. Porabljenih je bilo 103,7 mio SIT ali 57,8 % sredstev po sprejetem in 57,4 % sredstev po veljavnem planu. Poraba je bila nižja kot v letu 2004. Neporabljena so ostala namenska sredstva iz naslova odškodnine DEM v višini 72 mio SIT, ki so bila namenjena za rekonstrukcijo Mariborskega otoka. Neporabljena sredstva so prenesena med odhodke leta 2006 za isti namen.

### **1050 IZGRADNJA ŠPORTNIH OBJEKTOV**

Po 6. členu Pravilnika za vrednotenje, upravljanje in koriščenje javnih športnih objektov v Mariboru, je Upravni odbor Športne zveze Maribor pripravil, Mestni svet Mestne občine Maribor pa potrdil razdelitev višine sredstev za javne športne objekte, ki so zajeti v razvojni program investicij do leta 2008.

V letu 2005 so bile realizirane naslednje naloge:

<b>v 000 SIT</b>				
<b>Zap.št.</b>	<b>APP</b>	<b>Investitor</b>	<b>Vsebina</b>	<b>Realizacija</b>
1.	1050-07	Zveza mariborskih športnih društev Branik	1. večnamenska dvorana na malem stadionu v Ljudskem vrtu	55.938,7
2.	1050-10	Železničarsko športno društvo Maribor	1. izvedba strojnoinstalacijskih del v teniški dvorani	10.000,0
3.	1050-10	Železničarsko športno društvo Maribor	1. ureditev igrišč za rokomet in košarko za urbani šport 2. Ureditev igrišča za odbojko in razsvetljava igrišč	20.000,0 8.000,0
4.	1050-03		1. idejni projekt za urbani šport 2. idejne zasnove igrišč za urbani šport in projekt PZI za skating park	297,6 699,6
5.			1. investicijski inženiring	1.303,4
<b>Skupaj:</b>				<b>96.239,3</b>

**Blagovni kredit-** sklenjene pogodbe v l.2005 rok vračila od 01.09.2006 do 01.06.2015

<b>v 000 SIT</b>				
<b>Zap.št.</b>	<b>APP</b>	<b>Upravljalac</b>	<b>Vsebina</b>	
1.	1050-08	Javni zavod Dvorana Tabor	Ledna dvorana	249.300,0 (glavnica in obresti) 2.881,7 (sredstva proračuna)
2.	1050-09	Veslaško društvo Dravske elektrarne Branik Maribor	Dvorana Veslaškega centra	48.538,0 glavnica in obresti

## 1051 NAKUP OPREME

Po 5. členu Pravilnika za vrednotenje, upravljanje in koriščenje javnih športnih objektov v Mariboru, je Upravni odbor Športne zveze Maribor na osnovi prijav na javni razpis, razdelil planirana proračunska sredstva. V letu 2005 je bilo za nabavo opreme planiranih 7,5 mio SIT. Porabljena so bila vsa planirana sredstva, kar je razvidno iz preglednice.



v 000SIT

Zap.št.	Investitor	Vsebina	Realizirano
1.	Javni zavod Dvorana Tabor	1. oprema za kegljišče	<b>1.385,0</b>
2.	Zveza mariborskih športnik društev Branik Maribor	1. semafor v dvorani na malem stadionu	<b>2.873,2</b>
3.	Železničarsko športno društvo Maribor	1. viseči koši za košarkarsko dvorano	<b>2.984,9</b>
4.		1. investicijski inženiring	<b>217,4</b>
	<b>Skupaj:</b>		<b>7.460,5</b>

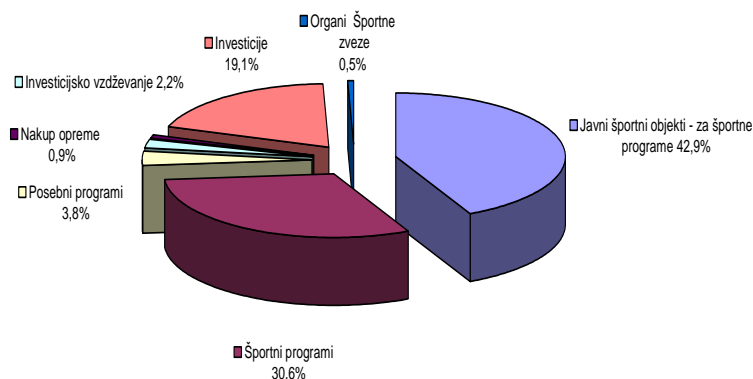
### 1463 ODPLAČILO ANUITET

Porabljena so bila vsa planirana sredstva. Poraba je bila za 42,7 % večja kot v letu 2004.

### ZAKLJUČEK

- Po danih obrazložitvah po posameznih programskih nalogah je razvidno, da je športna dejavnost v Mariboru zelo razvejana, raznolika in selektivno usmerjena;
- Načrtovana proračunska sredstva za šport so omogočala uresničevanje naslednjih programskih nalog;
- Nemoteno izvajanje dogovorjenih športnih programov v javnih športnih objektih;
- Gradnjo, rekonstrukcijo ali adaptacijo javnih športnih objektov;
- Izvajanje dogovorjenih športnih programov izvajalcem v dosedanjem obsegu;
- Pregled razdelitve proračunskih sredstev za šport po programskih nalogah je razvidno iz krožnega diagrama.

#### Strukturni deleži posameznih programov v letu 2005



- V tem gradivu so predstavljeni samo tisti športni programi, ki so se sofinancirali iz proračunskih sredstev v letu 2005.

### 0218 VARSTVO OKOLJA

Pravne podlage za financiranje nalog in programov Zavoda za varstvo okolja (ZVO) so Zakon o varstvu okolja (Ur. l. RS, št. 41/2004) s podzakonskimi predpisi za področje varstva zraka, varstva pred hrupom, ravnanja z odpadki, varstvo voda in tal, Zakon o ohranjanju narave (Ur. l. RS, 41/2004), Zakon o lokalni samoupravi (Ur. l. RS, št. 72/93, s spremembami in dopolnitvami), občinski odloki s področja varstva okolja, Lokalna Agenda 21 – Program varstva okolja za Maribor (MUV, št. 24/01) ter Odlok o proračunu MOM za leto 2005. Naloge so bile financirane v predvidenem obsegu in v skladu z Zakonom o javnih naročilih in na podlagi Navodil o oddaji naročil male vrednosti. Sofinanciranje programov nevladnih okoljskih organizacij je potekalo v skladu s Pravilnikom o postopkih in merilih za sofinanciranje razpisanih programov okoljevarstvenih društev v MOM.

### OBRAZLOŽITEV REALIZACIJE ODHODKOV, PROGRAMOV IN NALOG

V sprejetem in veljavnem finančnem načrtu je bilo planiranih 66,9 mio SIT, porabljenih je bilo 66,2 mio SIT ali 98,9%.

#### 021801 Redni programi

### 1560 VARSTVO ZRAKA

#### 01 Monitoring zraka

Sredstva v višini 11,5 mio SIT so bila porabljena v skladu s pogodbo za kontinuirane meritve onesnaženosti zraka na stalnih merilnih mestih na območju MOM. Porabljenih je bilo 99,3% planiranih sredstev.

## **1562 VARSTVO VODA**

### **04 Imisijski monitoring tal, podtalnice in površinskih vod**

Sredstva v višini 14,993 mio SIT so bila porabljena za nadaljevanje izvajanja imisijskega monitoringa. V program imisijskega monitoringa na vodovarstvenih območjih podzemnih voda Vrbanski plato, Dravsko polje, Selnica-Ruše in Ceršak, je bilo v letu 2005, v skladu z dolgoročnim (petletnim) načrtom monitoringa, vključenih 16 merilnih mest podzemne vode, 5 površinskih vodotokov in 17 merilnih mest za tla. Izvedbo naloge je v višini 4,0 mio SIT sofinanciralo še 12 sosednjih občin. Porabljena so bila vsa planirana sredstva.

### **09 Lizimeterska postaja**

Sredstva v višini 3,3 mio SIT so bila prenesena iz leta 2004 in porabljena za dokončanje lizimeterske postaje Tezno. Postaja je bila s pogodbo prenesena v upravljanje JP Mariborski vodovod.

Porabljena so bila vsa planirana sredstva.

## **1563 OSTALA PODROČJA VARSTVA OKOLJA**

### **04 ZON-strokovne podlage**

Sredstva v višini 579. 000 SIT so bila porabljena za postavitev označevalnih tabel v Stražunu ter za sofinanciranje izdelave zgibanke Natura 2000 in rastlinstvo Pohorja. Porabljenih je bilo 82,7% planiranih sredstev.

## **1564 KROVNI PROGRAM VARSTVA OKOLJA**

### **01 Program varstva okolja – LA 21,Ra 21**

Planirana sredstva v višini 3,8 mio SIT so bila porabljena za sofinanciranje projekta osveščanja o ravnanju s komunalnimi odpadki v Mariboru (skupna pogodbeno vrednost: 18,7 mio SIT, KD 3,5 mio SIT, Snaga 2,0 mio SIT, SLOPAK d.o.o. 9,4 mio SIT). S projektom »Mari in Bor svetujeta« smo pričeli v letu 2004. Analiza rezultatov ločenega zbiranja komunalnih odpadkov kaže, da se okoljska ozaveščenost dviga med mlajšo in starejšo populacijo.

Porabljena so bila vsa planirana sredstva.

### **02 GIS-VO**

Sredstva v planirani višini 800.000 SIT so bila porabljena za nadgradnjo informacijskega sistema varstva okolja.

### **03 Sodelovanje civilnih skupin v LA21**

V skladu s Pravilnikom o sofinanciranju okoljskih nevladnih organizacij smo v letu 2005 sofinancirali okoljske programe štirinajstih društev in združenj v višini 4,6 mio SIT, ki so realizirali naslednje projekte:

- nadgradnja informacijskega sistema varstva okolja in širitev mreže Eko-šol v MOM;

- izvedba programa ob svetovnem dnevu varstva okolja;
- delavnice, okrogle mize in informiranje na temo varovaje narave in okolja, gospodarjenje z odpadki in pitno vodo, izboljšanje stanja pritokov reke Drave;
- priprava in izdelava informacijskih zloženek na temo ekološko in integrirano kmetovanje, otrokom in zemlji prijazne plenice, varovanje voda.

Projekt sofinancirajo občine, ki se oskrbujejo z vodo iz sistema mariborskega vodovoda v višini 0,8 mio SIT.

Realizacija je bila 100%.

#### **04 Ekspertna mnenja**

Sredstva v višini 270.000 SIT so bila porabljena za izdelavo grafičnih podlag za zasnovo gozdne učne poti na širšem območju mestnega parka. Realizacija je bila 89,9%.

#### **06 Študija ranljivosti okolja ŠRO**

Sredstva v višini 300.000 SIT so bila porabljena za pripravo zgibanke o naravovarstvenem pomenu širšega območja mestnega parka ter zasnovo gozdne učne poti na tem območju.

#### **08 Informiranje javnosti, osveščanje**

Celotna planirana sredstva v višini 1,8 mio SIT so bila porabljena za pripravo zgibanke o naravovarstvenem pomenu širšega območja mestnega parka, zasnove gozdne učne poti ter priprave podatkov za objavo na spletnih straneh MOM.

Zaradi omejenih sredstev bomo projekt nadaljevali v letu 2006.

#### **1004 Sanacija tal-EU**

Sredstva v višini 200.000 SIT so bila porabljena za pripravo podatkov o analizi tal za potrebe zgibanke za širše območje mestnega parka.

#### **1565 EKOPROFIT INTERNATIONAL**

Na podlagi sklepa Mestnega sveta smo v letu 2004 pristopili k mednarodnemu projektu, ki ga izvajamo v sodelovanju z Občino Gradec in bo trajal od februarja 2004 do septembra 2006. Sredstva v višini 24 mio SIT so bila porabljena za izvajanje projekta

v Mariboru. Projekt sofinancirajo občine Ptuj, Selnica ob Dravi, Ruše in Ormož (0,6 mio SIT), sodelujoča podjetja (2,15 mio SIT) in Evropska komisija (11,5 mio SIT).

#### **0219 POŽARNA VARNOST, ZAŠČITA IN REŠEVANJE**

V letu 2005 so se v skladu z Zakonom o varstvu pred naravnimi in drugimi nesrečami ( 115. in 116. člen ), Zakona o požarnem varstvu ( 57. člen ), Zakona o gasilstvu ( 44. člen ) in Odlokom MOM o varstvu pred naravnimi in drugimi nesrečami ( 46. in 47. člen ) s

proračunskimi sredstvi financirale dejavnosti sistema varstva pred naravnimi in drugimi nesrečami v obsegu določb Odloka o proračunu Mestne občine Maribor.

Programe financiranja in sofinanciranja programov in nalog zaščite, reševanja in pomoči so določili pristojni organi Javnega zavoda za zaščitno in požarno reševanje, Gasilske zveze Maribor, Odbora za razpolaganje s sredstvi požarnega sklada, Službe za zaščito in reševanje in predsedstva organizacij - društev, ki imajo zadolžitve v sistemu zaščite in reševanja Mesta Maribor.

## **021901 Redni programi**

### **5310 POŽARNA VARNOST**

Planirana sredstva v višini 383,2 mio SIT so bila v celoti porabljena.

Javno gasilsko službo v Mariboru izvajajo poklicna enota Javnega zavoda in prostovoljne enote 11 društev. V letu 2005 so bile izvedene naslednje intervencije (vsi v poročilu navedeni podatki so povzeti po internih evidencah enote JZZPR Maribor in se nanašajo izključno na delo te enote):

#### 1. Gašenje in reševanje ob požarih

- Požarne intervencije v okviru javne gasilske službe Maribor:

Na teritoriju MO Maribor je operativna enota JZZPR sodelovala pri gašenju 297 požarov (samostojno ali ob sodelovanju drugih enot iz JGS Maribor). V podatkih so navedene samo dejanske intervencije (brez nepotrebnih izvozov). Izstopajoči požari:

13.03.05 – Požar kemijskega laboratorija v ZZV Maribor, Prvomajska ulica 1

31.03.05 – Požar lakirne komore, Ptujška cesta 84 (bivši TAM)

01.07.05 – Kletni požar, Gosposka ulica 24-26

10.12.05 – Požar ostrešja, Gregorčičeva 19

10.05.05 – Sobni požar, Dvorakova ul. 10/B

Poseben fenomen predstavljajo zapuščeni objekti na Pobreški cesti 38, kje je v letu 2005 enota JZZPR intervenirala v 35 primerih (2 krat na objektih, 33 krat požari zaradi odvrženih pnevmatik in druge navlake).

**Mestna občina Maribor**

	Število	Število	Število	Število
<i>Vrste požarov</i>	<b>požarov</b>	<b>vozil</b>	<b>gasilcev</b>	<b>delov.ur</b>
požari v naravi	86	144	412	400:52:00
požari na objektih	122	244	756	1276:27:00
požari na prometnih sredstvih	31	47	154	152:15:00
drugi požari	58	68	165	133:21:00
<b>Skupno:</b>	<b>297</b>	<b>503</b>	<b>1487</b>	<b>1962:55:00</b>

- Požarne intervencije v okviru gasilske službe po pogodbi s sosednimi občinami

Javni zavod za zaščitno in požarno reševanje Maribor ima sklenjene pogodbe s 4 sosednjimi občinami, na področju katerih je bilo v letu 2005 opravljeno sledeče število intervencij:

**Občina Duplek**

<b>Vrste požarov</b>	<b>Število</b>	<b>Št.vozil</b>	<b>Št.gas.</b>	<b>Št.del.ur</b>
požari v naravi	7	13	34	59:53:00
požari na objektih	4	6	18	26:00:00
požari na prometnih sredstvih	4	7	23	32:14:00
drugi požari	0	0	0	0:00:00
<b>Skupno:</b>	<b>15</b>	<b>26</b>	<b>75</b>	<b>118:07:00</b>

**Občina Miklavž na Dravskem polju**

<b>Vrste požarov</b>	<b>Število</b>	<b>Št.vozil</b>	<b>Št.gas.</b>	<b>Št.del.ur</b>
požari v naravi	3	4	11	8:09:00
požari na objektih	3	4	13	15:13:00
požari na prometnih sredstvih	1	1	4	3:48:00
drugi požari	1	2	6	9:24:00

<b>Skupno:</b>	<b>8</b>	<b>11</b>	<b>34</b>	<b>36:34:00</b>
----------------	----------	-----------	-----------	-----------------

#### Občina Hoče – Slivnica

<b>Vrste požarov</b>	<b>Število</b>	<b>Št.vozil</b>	<b>Št.gas.</b>	<b>Št.del.ur</b>
požari v naravi	8	10	30	37:04:00
požari na objektih	9	12	37	49:16:00
požari na prometnih sredstvih	7	11	38	50:18:00
drugi požari	2	3	9	11:21:00
<b>Skupno:</b>	<b>26</b>	<b>36</b>	<b>114</b>	<b>147:59:00</b>

#### Občina Rače – Fram

<b>Vrste požarov</b>	<b>Število</b>	<b>Št.vozil</b>	<b>Št.gas.</b>	<b>Št.del.ur</b>
požari v naravi	0	0	0	0:00:00
požari na objektih	0	0	0	0:00:00
požari na prometnih sredstvih	1	1	5	5:10:00
drugi požari	1	1	4	4:44:00
<b>Skupno:</b>	<b>2</b>	<b>2</b>	<b>9</b>	<b>9:54:00</b>

- Preglednica požarnih intervencij

Iz preglednice je razvidno, da je 85% požarnih intervencij opravljeno na teritoriju MO Maribor, podobno razmerje (83 %) velja tudi za stroške intervencij.

<b>Občina</b>	<b>Število</b>	<b>Št.vozil</b>	<b>Št.gas.</b>	<b>Št.del.ur</b>
MO Maribor	297	503	1487	1962:55:00
občina Duplek	15	26	75	118:07:00
občina Miklavž	8	11	34	36:34:00

občina Hoče-Slivnica	26	36	114	147:59:00
občina Rače - Fram	2	2	9	9:54:00
<b>Skupno:</b>	<b>348</b>	<b>578</b>	<b>1719</b>	<b>2275:29:00</b>

v 000 SIT

Občina:	Materialna škoda (ocena)	Preprečena škoda (ocena)	Stroški intervencij
MO Maribor	226.470,4	631.370,1	19.698,7
občina Duplek	81.030,0	24.000,0	1.681,0
občina Miklavž	650,0	900,0	466,6
občina Hoče-Slivnica	5.370,0	7.400,0	1.635,4
občina Rače - Fram	1.000,0		122,5
<b>Skupno:</b>	<b>314.520,4</b>	<b>663.670,1</b>	<b>23.604,2</b>

- Intervencije, kjer ukrepanje gasilske enote ni bilo potrebno

V tabeli so predstavljeni podatki za izvoze gasilske enote v primerih, ko se je na kraju dogodka izkazalo, da zaradi različnih vzrokov posredovanje gasilske enote ni bilo potrebno (zmotne prijave, občani pogasili požar pred prihodom gasilcev, preklici ipd.).

v 000 SIT

Občina	Število	Št.vozil	Št.gas.	Št.del.ur	Stroški intervencij
MO Maribor	36	64	195	240:29:00	1.296,1
občina Duplek	1	1	2	0:48:00	44,9
občina Miklavž					
občina Hoče-Slivnica					
občina Rače - Fram	2	4	13	7:35:00	123,8
<b>Skupno:</b>	<b>39</b>	<b>69</b>	<b>210</b>	<b>248:52:00</b>	<b>1.464,8</b>

\* v tabeli ni vsebovan 1 izvoz za občino Ruše



Izvozi zaradi tehničnih in drugih napak na vgrajenih sistemih za dojava požara (TUS-i):

v 000 SIT

Občina	Število	Št.vozil	Št.gas.	Št.del.ur	Stroški intervencij
MO Maribor	41	41	138	162:00:00	1.110,4
občina Hoče-Slivnica	10	10	30	27:47:00	338,4
<b>Skupno:</b>	<b>51</b>	<b>51</b>	<b>168</b>	<b>189:47:00</b>	<b>1.448,8</b>

- Tehnične intervencije po pogodbi JZZPR Maribor - URSZR

Po pogodbi med URSZR in JZZPR Maribor je JZZPR Maribor kot gasilska enota širšega pomena razvrščena v najvišjo (III. kategorijo) in pokriva področje 16 občin.

v 000 SIT

Občina	Nesreče v prometu		Intervencije z nev.snovmi		Skupno število	Skupno (stroški intervencij)
	Število	Stroški intervencij	Število	Stroški intervencij		
MO Maribor	16	1.174,3	42	5.587,2	58	6.761,4
Duplek			1	36,9	1	36,9
Miklavž						
Hoče-Slivnica	5	338,4	5	1.003,4	10	1.341,8
Rače - Fram	1	193,6	2	627,0	3	820,7
Lenart	3	798,3	2	564,1	5	1.362,5
Pesnica	3	486,5	2	172,9	5	659,3
Ruše	2	447,1	1	185,3	3	632,4
Starše	3	494,0			3	494,0
Šentilj	1	99,6	1	189,5	2	289,1
Selnica ob Dravi			2	630,0	2	630,0
občina Kungota			1	227,6	1	227,6

<b>Skupno:</b>	<b>34</b>	<b>4.031,8</b>	<b>59</b>	<b>9.223,9</b>	<b>93</b>	<b>13.255,7</b>
----------------	-----------	----------------	-----------	----------------	-----------	-----------------

- Tehnične intervencije izven pogodbe JZZPR Maribor - URSZR

V tabeli so prikazani podatki za intervencije, ki po svoji vsebini ne sodijo v pogodbo JZZPR-URSZR, je pa bilo posredovanje dejansko izvršeno:

v 000 SIT

Vrsta intervencije	Na teritoriju MO Maribor		Na teritoriju drugih občin		Skupno (število)	Skupno (stroški intervencij)
	Število	Stroški intervencij	Število	Stroški intervencij		
delovne nezgode	3	360,1			3	360,1
odstranitev dreves, predmetov	15	683,0	2	291,7	17	974,7
odstr. ledu, snega	2	125,2			2	125,2
rušitve, plazovi	2	155,0			2	155,0
odp.stanovanj-reševanje	57	1.326,0			57	1.326,0
reševanje ljudi iz dvigal	12	288,4			12	288,4
zapiranje vode, plina	25	532,6	1	33,3	26	565,8
črpanje vode	11	338,9	2	91,7	13	430,6
reševanje na in iz vode	9	965,0	3	483,3	12	1.448,3
iskanje utopljenecv	3	222,5			3	222,5
reševanje živali	26	962,0			26	962,0
druge tehn.intervencije	25	1.134,1	2	220,1	27	1.354,2
<b>Skupno:</b>	<b>190</b>	<b>7.092,8</b>	<b>10</b>	<b>1.120,0</b>	<b>200</b>	<b>8.212,8</b>

- Zbirno poročilo enote JZZPR Maribor za leto 2005

V nadaljevanju je prikazano zbirno poročilo za enoto JZZPR za leto 2005 po klasifikaciji, ki se iz statističnih razlogov uporablja že vrsto let:

- Intervencije

<b>POŽARNE INTERVENCIJE</b>	<b>Število</b>	<b>Št.vozil</b>	<b>Št.gas.</b>	<b>Št.del.ur</b>
Požari manjši (do 100.000 SIT)	262	406	1198	1193:39:00
Požari večji (nad 100.000 SIT)	76	153	468	944:53:00
Preprečitev požara	9	16	43	108:23:00
Avt.prijava TUS	51	51	168	189:47:00
Eksplozija	2	5	16	32:22:00
<b>Skupno pož.intervencije</b>	<b>400</b>	<b>631</b>	<b>1893</b>	<b>2469:04:00</b>

<b>TEHNIČNE INTERVENCIJE</b>	<b>Število</b>	<b>Št.vozil</b>	<b>Št.gas.</b>	<b>Št.del.ur</b>
Prometna nesreča-reševanje	34	78	221	319:38:00
Prometna nesreča-iztekanje	17	37	86	196:20:00
Delovne nezgode	3	8	23	37:02:00
Odstr.dreves-predmetov	17	21	65	99:07:00
Odstr.ledu-snega:	2	2	6	8:30:00
Rušitve-plazovi	2	2	7	17:10:00
Odpir.stanovanj-reševanje	57	60	125	156:58:00
Odpir.dvigal-reševanje	12	12	42	23:01:00
Zapiranje vode-plina	26	26	57	53:18:00
Črpanje vode	13	14	28	44:09:00
Poplave				
Reševanje na in pod vodo	12	26	82	150:40:00
Iskanje utopljenecv	3	3	11	26:13:00

Reševanje živali	26	29	93	93:41:00
Druge tehnične intervencije	27	37	107	123:14:00
<b>Skupno tehn.intervencije</b>	<b>251</b>	<b>355</b>	<b>953</b>	<b>1349:01:00</b>

<b>NEVARNE SNOVI</b>	<b>Število</b>	<b>Št.vozil</b>	<b>Št.gas.</b>	<b>Št.del.ur</b>
Iztekanje iz vozil	14	20	48	71:17:00
Nevarne snovi-okolje	17	30	78	180:12:00
Nevarne snovi-transport	2	7	15	30:00:00
Nevarne snovi- industrija	1	4	9	13:48:00
Nevarne snovi-stan.objekti	8	12	28	128:38:00
<b>Skupno nevarne snovi</b>	<b>42</b>	<b>73</b>	<b>73</b>	<b>423:55:00</b>

<b>LAŽNE PRIJAVE,PREKLICI</b>	<b>Število</b>	<b>Št.vozil</b>	<b>Št.gas.</b>	<b>Št.del.ur</b>
Lažne prijave,preklici:	<b>40</b>	<b>70</b>	<b>214</b>	<b>250:44:00</b>

<b>SKUPNO VSE INTERVENCIJE</b>	<b>Število</b>	<b>Št.vozil</b>	<b>Št.gas.</b>	<b>Št.del.ur</b>
<b>Seštevek:</b>	<b>733</b>	<b>1129</b>	<b>3133</b>	<b>4492:44:00</b>

<b>ŠTEVILO REŠENIH LJUDI</b>	<b>Nepošk.</b>	<b>Pošk.</b>	<b>Mrtvi</b>
<b>Seštevek</b>	<b>21</b>	<b>80</b>	<b>18</b>

#### **ŠKODA v 000 SIT**

Povzročena	<b>353.060,5</b>
Preprečena	<b>668.870,1</b>

- Tehnična pomoč

	<b>Število</b>	<b>Št.vozil</b>	<b>Št.gas.</b>	<b>Št.del.ur</b>
Odpiranje stanovanj	8	8	16	12:34:00
Prevozi pitne vode	13	13	15	30:19:00
Testiranje cevovodov	7	7	8	13:45:00
Meritve hidrantnega omrežja	43	43	45	450:27:00
Storitve,usluge	11	14	21	122:46:00
Požarne straže	1	1	4	19:24:00
Uničevanje sršenov.os ipd.	4	4	13	27:04:00
Vaje gasilske (na terenu)	8	14	38	102:20:00
Vaje na vodi	6	10	32	133:29:00
Prikazi,predavanja za izven	2	6	14	53:12:00
Izvozi-lastne potrebe	1	1	2	11:34:00
<b>Seštevek:</b>	<b>104</b>	<b>121</b>	<b>208</b>	<b>976:54:00</b>

## **8370 VARSTVO PRED NARAVNIMI IN DRUGIMI NESREČAMI**

Načrtovana sredstva za sofinanciranje dejavnosti društev so bila razdeljena za izvajanje priprav društev, ki v sistemu opravljajo naloge zaščite in reševanja v MOM.

Sredstva za financiranje programov štaba in enot Civilne zaščite so bila porabljena za nakup osebne opreme reševalnih sil, materialne stroške vzdrževanja skladišč, javnih zaklonišč, vozila CZ, mobilnih zvez, siren javnega alarmiranja, računalniške logistike in programskih dejavnosti logistike sil zaščite, reševanja in pomoči.

V sprejetem finančnem načrtu je bilo planiranih 33,9 mio SIT, v veljavnem načrtu 35,6 mio SIT. Porabljenih je bilo 99,8 % veljavnega plana oz. 4,8 % več kot je bilo planirano v sprejetem načrtu.

### **8370-0214 Upravljanje izobraževalnega centra Pekre**

Stroški upravljanja IC Pekre so bili realizirani izključno za plačilo komunalnih in drugih storitev povezanih z materialnimi obvezami za objekt IC Pekre.

V letu 2005 se je število programskih vsebin v objektu v primerjavi s prejšnjimi leti močno povečalo. Delovne prostore v objektu imajo :

- Služba za zaščito in reševanje
- Mestni štab za CZ
- GRS postaja Maribor, ki se je preselila s Proletarskih brigad 21

- Društvo reševalnih psov
- Društvo Enduro
- Toti Big band, ki se je preselil iz Narodnega doma

Razen navedenih so različne programe v objektu izvajali še naslednji:

- Mestni svet - seje
- Gasilska zveza RS in GZ Maribor
- Policija
- Slovenska vojska
- Športna zveza
- DURS
- Zdravo mesto
- Redarji
- Zveza prijateljev mladine
- NK Maribor, Hokejski klub Maribor
- in drugi

#### **021902 Program obnove objektov in opreme**

V sprejetem finančnem načrtu je bilo planiranih 150,2 mio SIT, v veljavnem 150 mio SIT. Porabljenih je bilo 88 mio SIT ali 58,6 % plana.

#### **1640 INVESTICIJSKO VZDRŽEVANJE OBJEKTOV**

Realizacija je bila v primerjavi z veljavnim finančnim načrtom 99,8 %, v primerjavi s sprejetim pa 98 %.

#### **1641 OBNOVA OPREME:**

Sredstva so bila porabljena kot investicijski transfer JZZPR za nakup reševalne opreme in vzdrževanje prostorov javnega zavoda, za nakup opreme za reševalne enote CZ ter logistični center CZ v skladu s potrjenim programom nabav. Realizacija je bila 99,9%.

#### **5340 PROGRAM POŽARNEGA SKLADA**

Odstopljena namenska sredstva požarnega sklada republike Slovenije so bila porabljena za sofinanciranje nakupa 4 GVC 16/25 za PGD Kamnica, PGD Malečnik, PGD Pobrežje in PGD Radvanje ter za nakup gasilske opreme za PGD. Investicijski transferji JZZPR so bili porabljeni za nakup osebne zaščitne opreme poklicnih gasilcev, reševalne gasilske opreme in komandnega vozila.

Sredstva so porabljena v manjšem obsegu od načrtovanih in dejansko odstopljenih saj je bil postopek javnega razpisa za nakup 2 vozil za poklicno enoto zaključen s podpisom pogodbe v juliju 2005.

Vsa neporabljena sredstva sklada iz leta 2005 se kot namenska prenesena v leto 2006 za iste namene.

## **ZAKLJUČEK**

Tudi v letu 2005 lahko ocenimo, da so zagotovljena finančna sredstva omogočala ustrezno raven pripravljenosti sistema varstva pred naravnimi in drugimi nesrečami v Mestni občini Maribor. Delna realizacija investicijskega projekta nabave Gasilskih vozil za prostovoljne enote je močno povečala materialno pripravljenost javne gasilske službe, ki bo s prevzemom vozil za poklicne enote v začetku leta 2006 še višja.

### **0220 OSTALE ORGANIZACIJE**

V proračunu za leto 2005 so bila planirana sredstva v skupni višini 18,2 mio SIT. Porabljenih je bilo 100% sredstev, ki so bila namenjena za sofinanciranje naslednjih organizacij in ustanov:

- Združenja borcev in udeležencev NOB Maribor ter njegovih domicilnih enot (odborov);
- Združenja slovenskih častnikov – Območnega združenja Maribor;
- Zgornje podravske pokrajinske zveze društev upokojencev ter posameznih društev upokojencev;
- Mladinskega sveta Maribor;
- Območnega združenja veteranov vojne za Slovenijo;
- Policijskega veteranskega društva Sever Maribor;
- Mladinskega centra Osmica in
- Evropske hiše.

Sredstva so se organizacijam nakazovala v obliki mesečnih dotacij.

### **022001 REDNI PROGRAMI**

#### **8280 FINANCIRANJE ORGANIZACIJ IN ZDRUŽENJ**

##### **02 Združenje borcev in udeležencev narodnoosvobodilnega boja občine Maribor**

Sredstva za delovanje Združenja borcev in udeležencev NOB občine Maribor se zagotavljajo v proračunu Mestne občine Maribor v skladu z Zakonom o financiranju Zveze združenj borcev NOV Slovenije (Ur. list RS, št. 8/90) na podlagi letnega programa dela. V proračunu za leto 2005 so bila sredstva za delovanje planirana v višini 2,3 mio SIT, realizacija je bila 100%.

Iz poročila je razvidno, da je združenje je v letu 2005 izvajalo predvsem naslednje naloge:

- prenova organizacije,
- sodelovanje z veteranskimi organizacijami,
- socialna in zdravstvena zaščita borcev in udeležencev NOB,
- varstvo zgodovinske dediščine iz NOB,
- organizacija permanentnih prireditev Ure spomina,
- sodelovanje z Muzejem NO, veterani, veterani SEVER, združenjem slovenskih častnikov, slovensko vojsko ter z različnimi društvi in organizacijami

##### **03 Združenje slovenskih častnikov – Občinsko združenje Maribor**

V proračunu za leto 2005 je bilo planiranih 3,1 mio SIT. Sredstva so bila v celoti porabljena.

Združenje je v letu 2005 izvajalo:

- strokovno interesne dejavnosti, predvsem vojaško strokovno usposabljanje in strokovna predavanja ter sodelovalo na državnih tekmovanjih v vojaških znanjih in veščinah.
- športno rekreativne dejavnosti
- kulturno družabno dejavnost (spominske svečanosti ob pomembnih praznikih, spominski pohod, srečanja veteranskih organizacij)
- informativno založniško dejavnost (izdaja glasila Štajerski častnik).

#### **04 Domicilne enote**

Mestna občina Maribor je za zasluge v NOB podelila domicil trem partizanskim enotam in sicer: XIV. divizija, XI. SNOUB Miloša Zidanška in Lackov odred. Vse te enote so organizirane kot Skupnosti borcev in Pododbor ter delujejo v sklopu ZB NOB Maribor. Njihovo delovanje je tesno povezano z delom ZB NOB Maribor, saj skupaj sodelujejo pri raznih akcijah, prireditvah, spominskih slovesnostih ter obeležjih pomembnih dogodkov iz slovenske zgodovine.

V proračunu za leto 2005 je bilo v ta namen predvidenih 321 tisoč SIT, ki so bila v celoti porabljena.

#### **05 Zveza društev upokojencev in društva upokojencev**

Sredstva v višini 2,9 mio SIT je Zveza društev upokojencev skupaj s posameznimi društvi upokojencev v letu 2005 porabila 100% za financiranje sledečih aktivnosti:

- aktivno delovanje pri urejanju in doseganju pravic upokojencev na področju socialnega zavarovanja;
- pravna pomoč in svetovanje;
- sodelovanje s humanitarnimi organizacijami v smislu pomoči socialno ogroženim upokojencem;
- aktivno delovanje na področju športno rekreativne dejavnosti (kegljanje, balinanje, ribištvo, pohodništvo, odbojka, šah in druge);
- kulturno udejstvovanje.

#### **06 Mladinski svet Maribor**

Mestni Mladinski svet Maribor je v letu 2005 deloval kot lokalna mreža mladinskih organizacij in zastopnik interesov mladih. Aktivno je sodeloval z organizacijami in institucijami v mestu, ki izvajajo aktivnosti za mlade in sprejemajo ali organizirajo ukrepe mladinske politike. Pri tem je potrebno izpostaviti srečanja z županom MOM ter ustanovitev organa za mladinska vprašanja v sodelovanju z MOM. V letu 2005 je organiziral posvetovalne konference na temo odloka o mladini, kakor tudi letni posvet MMSM 2005, se srečeval z vodstvi organizacij članic, organiziral mladinske torke ter različna izobraževanja in družabna srečanja članov in članic ter se zavzemal za večje zaposlovanje mladih med drugim tudi z izvajanjem javnih del.



Sofinancerski delež Mestne občine Maribor je bil v ta namen 100% realiziran v višini 3,6 mio SIT.

### **08 Zveza vojnih veteranov Slovenije – Območni odbor Maribor**

Sofinanciranje Zveze vojnih veteranov Slovenije se je s strani Mestne občine Maribor pričelo sredi leta 2004. Sredstva v višini 1,24 mio SIT je zveza v letu 2005 namenila za:

- predstavitev dela združenja preko sredstev javnega obveščanja,
- izvajanje proslav ob spominskih dnevih MOM, komemoracij ter drugih dogodkov, ki zadevajo veterane vseh generacij,
- sodelovanje na spominskih dnevih, centralni proslavi Generala Maistra, komemoracijah ter ostalih občinskih in državnih prireditvah in proslavah (Mala gora, Ajdovščina, Krakovski gozd, Limbuško nabrežje, Kočevska reka);
- vzpon na Triglav z veteransko proslavo na Pokljuki;
- v sodelovanju z borci so organizirali zelo odmevno Uro spomina na temo Slovenski vojak skozi stoletja, s poudarkom na Soški fronti;
- sodelovanje z Zvezo prijateljev mladine v smislu podprtja njihovih socialnih programov.

### **09 Policijsko veteransko društvo SEVER Maribor**

1,24 mio SIT sofinancerskih sredstev proračuna MOM v letu 2005 je Policijsko društvo Sever Maribor namenilo za:

- izdajo internega glasila;
- udejstvovanje na proslavah, spominskih obeležjih ter športnih tekmovanjih (pohod na Triglav, pohod v Pomurje, tekmovanje v streljanju),
- humanitarno in kulturno dejavnost ter družabna srečanja veteranov.

### **10 Mladinski center Osmica**

Sofinancerska sredstva v višini 0,9 mio SIT je Mladinski center Osmica v letu 2005 namenil izvajanju klubskih programov v smislu kulturnih dogodkov (literarni večeri, glasbeni večeri, koncerti, video projekcije), neformalnem izobraževanju mladih s tečajih tujih jezikov, spoznavanjem umetnosti fotografije, govorništva, računalništva, podjetništva, novinarstva in dela v medijih v povezavi s prizadevanjem za (samo)zaposlitev mladih, kakor tudi za prizadevanje za varovanje okolja z organiziranjem tematskih seminarjev.

## **022003 POSEBNI PROGRAMI**

### **8340 FINANCIRANJE USTANOV**

#### **01 Evropska hiša**

Sredstva za sofinanciranje programa Evropske hiše Maribor so bila planirana v višini 2,7 mio SIT. Realizacija je bila 100%.

Sredstva so se nakazovala mesečno v obliki dvanajstin na osnovi letnega programa dela, ki je bil v letu 2005 realiziran v smislu izvajanja najrazličnejših aktivnosti (predstavitve, predavanja seminarji, okrogle mize - med drugim tudi z ameriškim veleposlanikom, natečaji, razstave, koncerti), mednarodne udeležbe na seminarjih, konferencah, (Avstrija, Nemčija),

mednarodnega sodelovanja z ostalimi Evropskimi hišami (iz Avstrije, Nemčije, Poljske, Francije, Hrvaške, Italije, Danske in Švedske). Velja izpostaviti, da je Evropska hiša Maribor postavila ob dnevu Evrope, 9. maju, v sodelovanju z osnovnimi šolami v Mariboru EVROPSKO VAS. Osnovnošolci trinajstih osnovnih šol so predstavili države Evropske unije in Evropsko unijo. Sicer pa so se dejavnosti Evropske hiše Maribor predstavile ob vseh dejavnostih hiše; seminarjih, predavanjih, razstavah, okroglih mizah s predavanjem oz. predstavitvijo, predstavitvijo seminarjev v Sloveniji in tujini ali preko predstavitvene publikacije Evropske hiše Maribor, tiskovnih konferencah in spletnih straneh.

## **0221 STANOVANJSKO GOSPODARSTVO**

### **UVOD**

Javni medobčinski stanovanjski sklad Maribor je bil ustanovljen z odlokom o ustanovitvi Javnega medobčinskega stanovanjskega sklada Maribor (v nadaljevanju JMSSM), ki je stopil v veljavo aprila 2001, in vpisan v register decembra 2001.

V skladu z odlokom so bila v namensko premoženje sklada prenesena le neprofitna in profitna stanovanja, ostala stanovanja (socialna, kadrovska in službena in denacionalizirana stanovanja) pa je imel sklad do 30.06.2004 v upravljanju.

Po odloku o spremembi odloka o ustanovitvi Javnega medobčinskega stanovanjskega sklada Maribor (MUV, št. 17/2004 ) so bila skladno z določili novega stanovanjskega zakona v namensko premoženje sklada prenesena nekdanja socialna, kadrovska in službena stanovanja, tako da so ostala v upravljanju le stanovanja v postopku denacionalizacije.

Prav tako je bilo na podlagi zgoraj citiranega odloka o spremembi odloka preneseno v javni medobčinski stanovanjski sklad Maribor dodatno namensko premoženje iz naslova terjatev za stanovanja , ki so bila prodana po stanovanjskem zakonu na obročno odplačilo.

### **022101 REDNI PROGRAMI**

#### **5500 UPRAVLJANJE STANOVANJ**

V skladu s programom vzdrževanja so bili opravljeni številni posegi na področju investicijskega, interventnega in tekočega vzdrževanja stanovanj in stanovanjskih hiš. Stroški so se gibal v skladu s predvidevanji, tako da je bilo lani porabljeno skupaj 36,4 mio SIT. Največji del sredstev smo porabili za tekoče in interventno vzdrževanje stanovanj v denacionalizacijskih postopkih.

#### **8522 SUBVENCIJE NAJEMNIN**

V sprejetem in veljavnem finančnem načrtu je bilo planiranih 110 mio SIT. Porabljenih je bilo 102,5 mio SIT ali 93% plana. Realizacija bi bila vsaj 100%, če bi pravočasno prejeli vse račune oz. zahtevke najemodajalcev, ki oddajajo stanovanja najemnikom upravičenim do subvencij. V letu 2005 smo obravnavali 423 vlog.

## **022102 PROGRAM OBNOVE OBJEKTOV IN OPREME**

### **1543 PRENOVE IN IZBOLJŠAVE STANOVANJ**

V letu 2005 je bilo planiranih 10 mio SIT. Porabljenih je bilo 2,3 mio ali 22,8% plana. Nizka realizacija je posledica dejstva, da so bili v preteklem letu na podlagi inšpekcijskih odločb opravljeni številni posegi na področju interventnega tekočega vzdrževanja v stanovanjih, ki so v postopkih denacionalizacije, manj pa je bilo odločb za prenavo in izboljšavo teh stanovanj.

### **022104 INVESTICIJE**

#### **1545 NAKUP IN GRADNJA NEPROFITNIH STANOVANJ**

Za izgradnjo neprofitnih stanovanj ob Ribiški ulici in nakup neprofitnih stanovanj v Hočah je bilo v finančnem načrtu za leto 2005 predvidenih 104,4 mio SIT. Ker sta bila oba objekta zaključena šele konec leta 2005, je JMSS zaradi ugodne likvidnostne situacije celotne obveznosti poravnal iz svojih sredstev; Mestna občina bo svojo obveznost do sklada poravnala v začetku leta 2006.

## **0222 GOSPODARJENJE S STAVBNIMI ZEMLJIŠČI**

### **022201 REDNI PROGRAMI**

#### **8610 DELO JAVNEGA PODJETJA**

Javno podjetje za gospodarjenje s stavbnimi zemljišči je Mestna občina Maribor ustanovila z Odlokom o ustanovitvi javnega podjetja za gospodarjenje s stavbnimi zemljišči (MUV št. 31 z dne 30.12.1997). V 8. členu III. točke odloka je določeno, da ustanovitelj zagotavlja sredstva za delovanje podjetja. To določa tudi statut podjetja, ki ga je sprejel mestni svet MOM dne 30.5.2002.

Za delo javnega podjetja je bilo v sprejetem in veljavnem finančnem načrtu MOM planiranih 215,9 mio SIT, realiziranih pa 168,0 mio SIT ali 77,8 % plana.

#### **00 Delo javnega podjetja**

Planiranih je bilo 140,4 mio SIT, porabljenih 135,6 mio SIT ali 96,5%. Nižja realizacija je posledica daljše bolniške odsotnosti delavca, ki je enajst mesecev delal polovičen delovni čas, štiri ure na dan pa je bil v bolniški.

Najpomembnejši stroški na tej postavki so stroški plač in drugi stroški dela, nabava računalniške opreme in njeno tekoče vzdrževanje, nabava pisarniške opreme in vzdrževanje le-te, stroški porabe plina, električne energije in poraba goriva, drugi obratovalni stroški, stroški izobraževanja in strokovne literature, stroški poštnih in telefonskih storitev, stroški najema poslovnih prostorov, stroški zavarovalnih premij, stroški plačilnega prometa ter drugi.

#### **02 Stroški pobiranja NUSZ**

Stroške pobiranja občina po pogodbi plačuje DURS-u. DURS opravlja odmero, zajemanje, knjiženje in izterjavo NUSZ. Po veljavni tarifi znašajo stroški storitev 2% od pobranih

prihodkov iz naslova NUSZ, vplačanih v proračun MOM. V finančnem načrtu za leto 2005 je bilo planiranih 53 mio SIT, porabljenih je bilo 10,2 mio SIT ali 19,2%. Stroški storitev glede na vplačano nadomestilo bi morali znašati 46 mio SIT. Račune za plačilo storitev pošilja DURS na mestno upravo, plačila realizira oddelek za finance.

Ker je plačilo storitev po veljavni tarifi pogodbeno obveznost Mestne občine Maribor, bo razliko v višini 36 mio SIT, potrebno zagotoviti v letu 2006.

### **03 Program izterjave NUSZ**

Planiranih in porabljenih je bilo 4,5 mio SIT Javno podjetje je prevzelo od Komunalne direkcije naloge izterjave starih terjatev za NUSZ do leta 1997. Pretežni del opravil predstavlja razčiščevanje podatkov, ki smo jih dobili. Zaradi prisilnih poravn in stečajnih postopkov so možnosti za izterjavo minimalne, postopki izterjave pa dolgotrajni in zahtevni.

### **04 Vzpostavitev in delovanje GEO centra**

V letu 2005 je bil ustanovljen Geocenter kot regijski medobčinski geografski informacijski center, v katerem sodeluje 15 občin Podravja. Pričela je delovati informacijska točka ter spletna aplikacija za brezplačen spletni dostop do javno dostopnih geografskih informacij za teritorij vseh sodelujočih občin. Planiranih je bilo 18 mio SIT, porabljenih 17,8 mio SIT ali 99% plana.

## **022204 INVESTICIJE**

### **1632 UREDITEV OBMOČJA C4 – CENTER DRAVA**

Planiranih je bilo 80 mio SIT, porabljenih 19,6 mio SIT ali 24,5 % plana. Sredstva so bila porabljena za izdelavo projektne dokumentacije, saj še v letu 2005 ni bilo pridobljeno gradbeno dovoljenje za izgradnjo. Ker gre za namenska sredstva bo ostanek sredstev prenesen v leto 2006 za izgradnjo dela povezovalne ceste med odcepom za Europark in Titovo cesto.

### **1636 GOSPODARJENJE S STAVBNIMI ZEMLJIŠČI**

#### **00 Nakupi zemljišč**

Na območju Dravograjske in Ceste proletarskih brigad St-6 S , kjer je predvidena gradnja Sakralnega učno-vzgojnega centra Don Bosco smo izvedli dokončno zamenjavo zemljišč.

Opravljeni so bili večji nakupi zemljišč na območju Te5 Tezno (območje proizvodne cone TAM). Nakupi zemljišč na območju Te5 Tezno so bili sofinancirani iz projekta Regionalnega razvojnega programa 2002- 2006 za Podravsko regijo. Delež sofinanciranja s strani države je bil 73,4 % oz. 142,2 mio SIT. Odkupili smo skupaj 14.956 m<sup>2</sup> zemljišč oz. je bila 98,7 % plana.

Na območju C4 smo izvedli menjavo nepremičnin za Europark II. Mestna občina Maribor je postala lastnica dela objekta Pobreška c. 20, za kar je bilo porabljenih 156,6 mio SIT sredstev.

Na območju Ta14P smo nadaljevali z odkupi zemljišč za bodoče gradbene parcele in za povezovalno cesto Ledina v transportni coni pri Rutarju. Na tem območju smo odkupili večje

površine zemljišč, ker so bili lastniki pripravljene nepremičnine prodati po ugodni ceni. Porabljenih je bilo 53,6% več sredstev kot je bilo planiranih za te namene. Del sredstev je bil razporejen z namenov za katere sredstev ni bilo možno porabiti sredstev, ker ni bil dosežen dogovor o ceni zemljišč.

## **01 Poravnava nerešenih odškodnin**

V letu 2005 je bilo planiranih 35 mio SIT, porabljenih pa le 2,8 mio SIT ali 8,1 % plana. Na sodišču teče več postopkov za visoke odškodnine iz prometa stavbnih zemljišč, za katere ne vemo, kdaj bodo končani in v kolikšni višini bo potrebno zagotoviti sredstva. Planirani znesek je bil določen glede na razpoložljiva sredstva. Ker so to namenska sredstva iz prodaje stavbnih zemljišč, smo jih konec leta, ker postopki na sodišču niso bili končani, razporedili za nakupe stavbnih zemljišč.

## **02 Priprava zemljišč**

Planiranih je bilo 180 mio SIT, Sredstva v višini 31,4 mio SIT ali 17,4 % plana so bila porabljena za pripravo stavbnih zemljišč na območju Rt7-S, Ta3-C, Te11-KE, Po4-K, Po5-S, Ta14-P, sodelovanje pri izdelavi strokovnih podlag, sodelovanje pri izdelavi lokacijskih načrtov. V izdelavi je projektna dokumentacija za cestno in komunalno omrežje na območju Ta14-P, Rt5-S za izgradnjo III. faze Koroške ceste, izvajale so se aktivnosti v zvezi s pripravo SZ na delu območja Po4-KE. Izdelan je bil program opremljanja SZ za del območja RT7-S. Opravljene so bile meritve in izdelan izračun izkopa v območju uporabe gramoznice Dogoše, v delu PPE TE11-KE. V izdelavi je IDP za ceste in komunalno ter energetska infrastrukturo za dela PPE S10-Vinarje – sever, ki bo osnova za izdelavo programa opremljanja SZ. Neangažirana sredstva so bila razporejena za nakupe zemljišč, saj so le ta pogoj, da lahko na teh zemljiščih izvajajo pripravo. Porabljena sredstva so manjša od planiranih, ker v letu 2005 ni prišlo do razlastitve zemljišč potrebnih za dokončanje Ribiške ceste, odkupa zemljišč za izgradnjo ceste E in dokončanja ceste B v delu območja Rt5-SD.

## **1637 POSODOBITEV EVIDENC ZA NUSZ IN UVEDBA DAVKA NA NEPREMIČNINE**

Planiranih je bilo 28 mio SIT, porabljenih pa 27,9 mio SIT ali 99,5%. V letu 2005 smo izvedli registracijo vseh poslovnih subjektov na območju Maribora, razen težje določljivih, ki so predmet posebne obravnave in posebnega projekta, ki se izvaja v letu 2006. Prav tako je bila v letu 2005 izdelava pregledna karta (geografska podatkovna podlaga) s kategorizacijo zemljišč in zajetimi temeljnimi parametri za odmero NUSZ za nezazidana stavbna zemljišča za ureditvena območja naselij (UON) v Mariboru. Območja razpršene gradnje bodo obravnavana predvidoma v letu 2008. Za 15% tako evidentiranih nezazidanih stavbnih zemljišč v UON so bile že izstavljene odmerne odločbe.

## **1638 IZDELAVA REGISTRA NSZ**

Planiranih in porabljenih je bilo 25 mio SIT.

Kakovostna in redno posodabljana evidenca zemljišč v lasti Mestne občine Maribor je nujna za učinkovito gospodarjenje z zemljišči in izdelavo premoženjske bilance. V letu 2005 smo vodili tekočo evidenco vseh transakcij z zemljišči, ki jih izvaja JP GSZ za MOM. Izdelana je bila I. faza računalniške programske opreme za vodenje evidence zemljišč v lasti MOM, ki omogoča tudi spremljanje spreminjanja katastrske strukture posameznih zemljišč in vodenje

zgodovine, on-line vpogled pa bodo imele tudi pooblaščen osebe na MOM, s čimer bo torej vzpostavljena centralna evidenca. V letih 2004 – 2005 je bilo ugotovljeno in preverjeno lastništvo za ca. 75% zemljiških parcel, ki so v lasti potencialnih pravnih predhodnikov MOM. Za ta zemljišča so bile dane vloge za vpis lastninske pravice MOM. Prenos vseh teh podatkov v računalniški sistem je predviden za leto 2006. Izdelana je bila tudi I. faza računalniškega sistema za podporo vrednotenja zemljišč, ki omogoča izdelavo matematičnih modelov vrednotenja. Gre za pilotski projekt, ki se bo nadaljeval v prihodnjih letih.

#### **1644 LASTNA UDELEŽBA PRI EU PROJEKTIH**

Planiranih je bilo 30 mio SIT. Sredstva niso bila porabljena, ker so bila koriščena na drugih proračunskih postavkah.

#### **1645 PROGRAM OPREMLJANJA STAVBNIH ZEMLJIŠČ PROIZVODNA CONA TE 5 – TEZNO**

Tudi na tej postavki so porabljena sredstva nižja od planiranih. Po programu opremljanja SZ so bili planirani odhodki za izvedbo ceste »Ledina«, vključno s komunalno infrastrukturo, v višini 111,7 mio SIT, realizirani pa v višini 12,2 mio SIT ali 10,9 %. Projekt je bil prijavljen na javni razpis za prenovo modernizacije ter izgradnjo javne komunalne infrastrukture v okviru poslovnih con iz ukrepa 1.4 Enotnega programskega dokumenta Slovenije 2004-2006 za pridobitev sredstev Evropskega sklada za regionalni razvoj – ESRR. Ker se je izgradnja pričela v mesecu oktobru 2005, bodo obveznosti iz podpisanih pogodb prenesene v leto 2006.

#### **0223 POSLOVNI PROSTORI**

##### **022301 REDNI PROGRAMI**

##### **5211 STROŠKI GOSPODARJENJA S PREMOŽENJEM**

Planiranih je bilo 80 mio SIT, porabljenih 78,8 mio ali 98,5%.

##### **5212 VRAČILA NAJEMNIN DENACIONALIZACIJSKIM UPRAVIČENCEM**

Realizacija v primerjavi s finančnim načrtom za leto 2005 je le 65,5%. Denacionalizacijskim upravičencem smo vrnili sredstva v skupnem znesku 56,8 mio SIT kot prenakazilo najemnine za poslovne prostore, ki so bili vrnjeni po ZDen, za čas od vložitve zahteve za denacionalizacijo do pravnomočnosti odločbe. Eno od vračil, ki se nanašajo na leto 2005, se je izvedlo v začetku januarja 2006, tako da bi bila v primeru, da bi bilo to plačilo izvedeno še v decembru 2005 realizacija na tej postavki bistveno višja.

##### **5213 VRAČILA SOFINANCIRANJ**

Planiranih je bilo 4 mio SIT. Sredstva niso bila porabljena. V letu 2005 smo vrnili samo sredstva za vlaganja v prostore, ni pa bilo nobene zahteve za druga vračila.

## **022302 PROGRAM OBNOVE OBJEKTOV IN OPREME**

### **1625 INVESTICIJSKO VZDRŽEVANJE**

Investicijsko vzdrževanje je potekalo po programu del. Porabljenih je bilo 12,5 mio SIT od planiranih 14 mio SIT ali 89 %.

Poleg velikega števila manjših popravil in obnov so bila izvedena nekatera večja vlaganja v poslovne prostore na naslednjih lokacijah:

- Valvasorjeva 4 – zamenjava oken;
- Partizanska 24 – obnova hodnika in
- Pobreška 6 – obnova poslovnega prostora.

## **022304 INVESTICIJE**

### **1623 NOVOGRADNJE, REKONSTRUKCIJE IN ADAPTACIJE**

V letu 2005 so bila izvedena večja investicijska in obnovitvena dela na več različnih objektih v skupni vrednosti 62 mio SIT. Porabljenih je bilo je 86,2 % planiranih sredstev.

Med proračunskim letom je prišlo do odstopanj med analitičnimi proračunskimi postavkami predvsem na APP 04 – vlaganja najemnikov v obnovo poslovnih prostorov, kjer smo opravili več poračunov priznanih investicijskih vložkov bivšim najemnikom – kupcem poslovnih prostorov (povezava z izvedbo programa prodaje).

### **01 Prenova mestnega jedra s Stanovanjskim skladom**

Planiranih je bilo 35 mio SIT, porabljenih 20,3 mio ali 57,9%.

#### **0104 Prenova mestnega jedra – dokumentacija**

Planiranih je bilo 25 mio SIT, porabljenih 11,8 mio SIT ali 47,3% zaradi, v naslednjih odstavkih naštetih, zapletov pri izvedbi pogodbениh del.

Območje prenove dela starega mestnega jedra v Mariboru, t.j. objektov na Koroški cesti 2, 4, 6, 8 in 10, smo opredelili kot »pilotski projekt«, katerega rezultati bi služili za oblikovanje kompleksne strategije in prakse celovite prenove. Pri izvedbi projekta je bilo ugotovljeno še naslednje:

- zaradi deloma šibke socialne lastniške strukture je oteženo in vprašljivo sodelovanje dela lastnikov objektov oziroma njihovih delov (*predvsem stanovanj*) pri ugotavljanju namer in želja v zvezi s prenovo, še bolj pa z vidika sofinanciranja prenove;
- nekateri lastniki se niso želeli odzvati pozivu k opredelitvi namer in želja v zvezi s prenovo oziroma so se po dolgotrajnih prizadevanjih izvajalca del izjasnili, da zaradi (*različnih*) razlogov svoje namere ne morejo opredeliti ali pa so podali stališče, da izhodišč za prenovo ne morejo predložiti, saj bodo lokale oddali v najem ali jih prodali;

- posebej je potrebno izpostaviti ugotovljeno navezanost dela lastnikov (*in tudi najemnikov*) stanovanj na okolje v katerem bivajo in njihovo nepripravljenost na spremembo okolja.

Izvedba meritev obstoječega stanja je bila otežena tudi zaradi:

- nedostopnosti prostorov;
- stanja objektov, saj so deli nekaterih objektov v stanju pred poružitvijo, zato je bilo potrebno izvajati meritve pod posebnimi pogoji;
- specifičnosti posameznih objektov ali njihovih delov in specifične zahteve Zavoda za varstvo kulturne dediščine Slovenije, Območne enote Maribor (nadalje: ZVKD); glede na zahteve ZVKD je bilo potrebno izdelati dve različni vrsti posnetkov – posnetka za potrebe ZVKD (*s poudarkom na historičnih elementih zgradb*) in za potrebe projektiranja (*s poudarkom na konstruktivnih elementih zgradb*).

Storitve organizacije in vodenja upravnega postopka zaradi prej opisanih razlogov niso mogle biti opravljene. Skladno z obsegom opravljenih storitev, vezanih na meritve obstoječega stanja, izdelavo konservatorskih programov in idejnih projektov, pa je izvršen potreben obseg raziskav in ekspertiz.

### **0105 prenova mestnega jedra in sofinanciranje obnove fasad**

Planiranih je bilo 10 mio SIT, porabljenih 8,4 mio ali 84,3 %.

### **02 Rekonstrukcije in adaptacije**

V letu 2005 je bilo izvedenih več manjših investicijskih del predvsem na Koroški cesti 21 in na Slovenski 13. Realizacija je 58% predvsem zaradi 60 dnevne roka plačila situacij in s tem prenosa plačil v januar 2006.

### **03 Študije izvedljivosti projektov, projektna dokumentacija**

Realizacija je le 27,1%, zaradi prenosov v leto 2006.

### **04 Vlaganja najemnikov v obnovo poslovnih prostorov**

Planiranih je bilo 15 mio SIT, porabljenih 33,5 mio SIT. Plan odhodkov je bil presežen za 123,3%. Poraba je bila večja zaradi nepredvidenih poračunov oz. priznanj investicijskih vlaganj bivšim najemnikom – kupcem poslovnih prostorov (povezava program prodaje nerentabilnih poslovnih prostorov).

### **05 Nakup PP**

Planiranih je bilo 5 mio SIT toda do realizacije v letu 2005 ni prišlo. V programu prodaje je bil načrtovan nakup poslovnega prostora vezan na reševanje problematike pripadajočega funkcionalnega zemljišča, a se je zapletlo pri dokumentaciji za zemljišče, zato načrtujemo realizacijo šele v letu 2006.

### **1624 VRAČILA ZNESKOV INFRASTRUKTURE KUPCEM PP - MELJE**

V letu 2005 je bilo planiranih za vračila 36 mio SIT. Ker do začetnih postopkov vračanja še sploh ni prišlo, saj je na zemljiškopravnem vložku še vedno prepoved odtujitve in Ministrstvo



za obrambo še ni pripravilo ustreznih podlag, da bi se lahko sklenila medsebojna pogodba med Ministrstvom in MOM, sredstva niso bila porabljena.

## **0224 GEOINFORMACIJSKI PROJEKTI IN INFRASTRUKTURA**

### **022402 Program obnove objektov in opreme**

#### **1626 INVESTICIJSKO VZDRŽEVANJE PROGRAMSKE OPREME GIS**

V sprejetem finančnem načrtu je bilo planiranih 18,6 mio SIT, porabljenih je bilo 17,9 mio SIT ali 96,3% plana.

Vsaka specifična aplikacija pisana za potrebe uporabnika potrebuje sprotno vzdrževanje, ki vsebuje pomoč in svetovanje uporabnikom, odpravljanje nepredvidljivih napak (bugs) in potrebnih dodatkov in nadgradenj.

Prav tako obstoječa informacijska tehnologija (Oracle in MapXtrem) presega znanje obstoječega kadra v MOM, saj nimamo zaposlenega nobenega diplomiranega inženirja informatike-sistemca, ki bi pokrival to področje. Tudi v bodoče, če bomo dobili takšen profil, bodo morale te storitve izvajati zunanje firme, zaradi prezahtevnosti in specifičnosti tehnologije.

V letu 2005 so bile vzdrževane sledeče aplikacije:

#### **01 Vzdrževanje programske opreme za gis**

1.1 Nadgradnja MapInfo pro verzija 8 in Vertical Mapper verzija 3.1

1.2 Nadgradnja AutoCad 2005

#### **02 Vzdrževanje namenske programske opreme**

##### **2.1 Oracle Spatial informacijska tehnologija (tudi moduli: administracija, vnos podatkov, CBS)**

Postavka vsebuje splošno skrbništvo nad Oracle EE 10g podatkovno bazo (administracija, sistem arhiviranja, namestitve novih verzij, stabilnost sistema (delovanje baze, analiza podatkov), koordinacijo različnih procesov, svetovanje uporabnikov in komunikacijo z Oracle Slovenija in Oracle korporacijo.

V letu 2005 smo namestili novo verzijo 10 g, migracija podatkov iz starega na novi strežnik, migracija podatkov Izvedbenih prostorskih aktov, Lokacijska informacija, topološka kontrola območij, urejanje podatkov za Mestno redarstvo, pomoč in pripravo podatkov za MAOP. Izvedel se je večkratni uvoz novih podatkov.

##### **2.2 Svetovanje, vzdrževanje in tehnična pomoč MapInfo programskih orodij**

Izvajalo se je stalno skrbništvo nad sistemom web in aplikacijskim strežnikom. Vzdrževane so bile posamezne internet aplikacije povezane z bazo Oracle 10 g - network load balancing. Vse internet aplikacije so bile prilagojene oziroma optimizirane za delo s podatkovno bazo Oracle

10g tako, da sedaj izkoriščajo vse potenciale in varnostne funkcionalnosti, ki jih zagotavlja nova tehnologija. Vse internet aplikacije so bile tehnološko unificirane, dobile pa so tudi enotni zgled. V skladu z novimi podatki so bile posodobljene iskalne funkcionalnosti in razširjena možnost izdelave poročil oziroma izpisov. Nadgradnja MpX zaradi nove Lokacijske informacije in Delovodnika prostorskega akta.

## **2.3 Svetovanje, vzdrževanje in tehnična pomoč za ISLS - Informacijski sistem lokalnih skupnost**

Sistem vsebuje pomoč in svetovanje uporabnikom in administracijo baze. Izdelani so bili manjši popravki in dopolnitve. Izvedeno je bilo šolanje uporabnikov. Pod to postavko se vzdržujejo naslednje aplikacije:

Lokacijska informacija, Delovodnik prostorskih aktov, Vodenje in vzdrževanje Oglaševalnih objektov, Pregledovalnik državnih podatkov, Evidenca zemljišč v lasti MOM in OISD – Sistem pravic.

Večja dela: Nadgradnje Lokacijske informacije na zahtevo ZPN, priprava podatkov-pogledov za Internet portal ZPN in Internet pregledovalnik prostorskih aktov, priprava poročil za Lokacijsko informacijo, izdelava in integracija novih dokumentov za Oglaševalne objekte, itd.

### **022404 Investicije**

## **9120 RAČUNALNIŠKA PROGRAMSKA OPREMA GIS**

### **02 Nakup podatkovnih baz**

Sredstva so bila namenjena za nakup podatkov predvsem od producentov v državni upravi (Geodetska uprava RS, Uprava za prostorsko planiranje, Statistični urad RS, Ministrstvo za notranje zadeve, ELES, Geoplin, DRSC...). S tem redno vzdržujemo z novimi podatki podatkovno hrbtenico Urban in/ali po potrebi razne projekte v MOM.

Podatke smo pridobivali enkrat na leto, razen podatkov Digitalnega zemljiškega katastra in Centralnega registra prebivalcev, ki smo jih pridobili 4x (skupaj 13 pridobivanj v različnem obsegu).

Porabljenih je bilo 543.000 SIT ali 36,2% planiranih sredstev. Vlada, je obljubila, da bodo podatki GURSa tudi za Lokalne skupnosti brezplačni. Na to potezo smo čakali celo leto in se je res uresničila konec leta. Zaradi tega je nizka realizacija.

### **03 Izdelava in vzdrževanje podatkovnih baz**

Sredstva so bila porabljen za izdelavo (zunani izvajalci) in vzdrževanje podatkovnih baz, ki so v upravljanju MOM. Proces izdelave podatkov je postopen in življenjski po potrebah in omejen z finančnimi sredstvi in kadri. Porabljenih je bilo 95,7% planiranih sredstev.

V letu 2005 so bili izdelani ali ažurirani sledeči prostorski podatki:

#### **3.1 Evidenca izvedbenih prostorskih aktov (IPA)**

V letu 2005 smo končali projekt iz leta 2003, ki zajema izdelavo 77 preostalih veljavnih izvedbenih prostorskih aktov, ki vsebujejo 234 kart in legend ter 77 odlokov.,

Evidenca IPA je tako popolna in se bo v bodoče skozi Delovodnik prostorskih aktov tekoče vzdrževala.

V tem projektu smo tudi skenirali 25 kart PUP mesto.

Dokončali smo osnutek pravilnika o načinu izdelave, oddaje in vodenju prostorskih izvedbenih aktov mestne občine Maribor in izdelali prostorske enote za PUP Tezno.

### **3.2 Reambulacija digitalnih topografskih načrtov merila 1:1000**

V letu 2005 smo za potrebe terenskega zajema zelenih površin in Grajenega javnega dobra izvedli reambulacijo za območja: mestnega parka, športni park Branik, Lent, nekaj potez GJI z zahodno obvoznico in za potrebe Lokacijskih načrtov območje TVT v skupni površini 237 ha. Projekt je dokončanje iz leta 2004. Geodetske reambulacije se izvajajo s pomočjo stereo restitucije iz aero snemanja za Digitalni barvni ortofoto načrt merila 1:1000, ki je dvakrat cenejši od klasičnega terenskega zajema.

### **3.3 Vzpostavitev ažurnega stanja Lokalne topografske baze (LTB) iz še ne reambuliranih Digitalnih topografskih načrtov (DTN) merila 1:1000**

V letu 2005 smo uskladili območja, ki še niso bila reambulirana in prenesli vsebine DTN, ki je namenjena izrisu geodetskega načrta.

### **3.4 Operativna izdelava ZK GJI F2 - Varovana območja GJI**

V tem projektu smo izdelali:

- Sistemska analizo za Internet pregledovalnik GJI in BCP;
- Predlog priklopa gospodarskih javnih služb na podatkovni model MOM prek VPN povezave;
- varovalne pasove GJI po pravilniku za vse GJI, ki smo jih do sedaj pridobili: ceste, železnice, električni daljnovodi, kanalizacija, vodovod, plinovod, toplovod.

Naredili smo tudi drugo iteracijo prevzema podatkov od GJS in jih pripravili za vpis v ZK GJI. Vpis v Zbirni kataster GJI-GURS načrtujemo 30.03.2006.

## **04 Izdelava aplikacij**

### **4.1 Oblikovanje prostorskega in nepremičninskega informacijskega centra za podporo malemu in srednjemu gospodarstvu. Donacijska shema Phare, CBRGD.**

#### **Kratek opis projekta**

##### Projektne naloge:

- Izdelava sistemske analize za portal in GIS spletno aplikacijo;
- Priprava skupnih podatkov;
- Poslovni načrt za e-geocenter;
- Nabava in namestitev strojne opreme;

- Izdelava portala in GIS spletne aplikacije in sistema za vnos ponudbe nepremičnin;
- Promocija sistema in e-geocentra.

### **Namen, vizija in poslanstvo**

Oblikovali smo **e-geocenter**, ki bo ponudnik informacij in storitev prostorskega in nepremičninskega področja na področju podravske občine ter iniciator, razvijalec in pospeševalec prostorskih in nepremičninskih aktivnosti.

E- geo center bo nudil celovito podporo lokalnim skupnostim pri izpolnjevanju njihovih poslanstev, prispeval k izboljšanju kakovosti življenja občanov, omogočil pogoje za učinkovito upravljanje s prostorom in nepremičninami s strani fizičnih oseb in malih ter srednjih podjetij, prispeval k dviganju stopnje konkurenčnosti regije v Evropi in osveščanju javnosti.

Izvajal bo svetovanje in storitve (za občine), storitve INFO točke (za SME in fizične osebe), projekte s področja prostora in nepremičnin ter pregled nepremičnin in prostorskih podatkov s Spletno GIS aplikacijo.

### **Storitve za občine zajemajo:**

1. Za občine, ki so aktivno pristopile k projektu smo zagotovili enoten podatkovni standard prostorskih državnih podatkov ter pogled v te in občinske podatke;
2. Generiranje prostorskih statistik;
3. Prikaz in možnost za oglaševanje občinskih nepremičnin na GEO portalu in info točki e-geocentra;
4. Ekspertizo o kvaliteti geodetskih podlag;
5. Elaborata za pripravo sprememb občinskega odloka v zvezi z izvajanjem gospodarske javne službe.

### **Storitve info pisarne**

1. Nepremičninska informacija;
2. Izvajanje prostorskih, statističnih in demografskih analiz;
3. Izdelava ekspertize o lastniškem stanju nekaterih podjetij, bank, zavarovalnic.

### **Storitve za občane**

- Posredovanje informacij o nepremičninah (planirana raba prostora, predkupna pravica, GJI, statistični podatki, podatki nepremičninskih agencij, ...);
- Izdelava prostorskih, ekonomskih in demografskih analiz;
- Pomoč pri urejanju zemljiškoknjižnih stanj (evidence, vknjižbe);
- Pomoč pri pridobitvi lokacijske informacije;
- .....

### **Storitve za mala in srednje velika podjetja**

- Izdelava analiz in rešitev v geomarketingu;
- Izdelava specializiranih informacijskih sistemov;
- Svetovanje in/ali vodenje projektov;
- Izdelava GIS kart;
- Določevanje optimalnih poti.

Trajnost projekta je zagotovljena z umestitvijo e-geocentra.com znotraj Javnega podjetja za gospodarjenje s stavbnimi zemljišči, kjer je že zaposlen en delavec v Info pisarni, načrtovani so trije strokovnjaki. Ves informacijski sistem deluje v okviru Mestne občine Maribor. K projektu je pristopilo 16 občin Konzorcija podravske regije.

S pomočjo GIS spletne aplikacije, ki je v angleškem jeziku ima vpogled v ponudbo nepremičnin in prostorske podatke regije, tako rekoč vsak zemljan, ki obvlada angleški jezik in ima dostop na internet. Podrobne informacije pa lahko dobijo v Info pisarni, Javnem podjetju za gospodarjenje s stavbnimi zemljišči ali Službi za GIS in obdelavo podatkov MOM.

Internet Naslov: [www.e-geocenter.com](http://www.e-geocenter.com)

Po končanju projekta geocenter deluje v okviru Javnega podjetja za gospodarjenje z stavbnimi zemljišči.

**FINANČNO POROČILO  
ZA OBDOBJE OD 01.01. DO 31.12.2005**

	PRIHODKI	MČ CENTER 001	MČ I CANKAR 002	MČ BREZJE DZ 003	MČ KVRATA 004	MČ MAGDAL 005	MČ N VAS 006	MČ POBREŽJE 007	MČ RADVANJE 008	MČ TABOR 009	MČ TEZNO 010	MČ STUDENCI 011	KS BREST G 012	KS KAMNICA 015	KS LIMBUŠ 016	KS PEKRE 017	KS RAZVANJE 018	KS MAL R 022	SKUPAJ	
<b>7101</b>	<b>PRIHODKI OD UDELEŽBE NA DOBIČKU IN DIVIDEND</b>	<b>0</b>	<b>0</b>	<b>0</b>	<b>0</b>	<b>0</b>	<b>4.083.000</b>	<b>0</b>	<b>0</b>	<b>0</b>	<b>0</b>	<b>1.338.000</b>	<b>0</b>	<b>0</b>	<b>0</b>	<b>0</b>	<b>0</b>	<b>5.000</b>	<b>0</b>	<b>5.426.000</b>
7101 00	Prihodki od udel. na dob. in dividend drugih podjetij (divid. KRS)						4.083.000					1.338.000						5.000		5.426.000
<b>7102</b>	<b>PRIHODKI OD OBRESTI</b>	<b>787.000</b>	<b>278.564</b>	<b>36.882</b>	<b>143.919</b>	<b>54.647</b>	<b>90.904</b>	<b>75.101</b>	<b>14.364</b>	<b>44.916</b>	<b>29.674</b>	<b>68.493</b>	<b>77.267</b>	<b>123.205</b>	<b>103.958</b>	<b>28.073</b>	<b>34.673</b>	<b>113.608</b>	<b>2.105.248</b>	
7102 00	Prihodki od obresti od sredstev na vpogled	129.779	25.878	36.882	143.919	54.647	23.821	75.101	14.364	44.916	29.674	67.865	77.267	123.205	70.640	28.073	34.673	113.608	1.094.312	
7102 01	Prihodki od obresti od vezanih tolaških depozitov iz namen. sred.	657.221	252.686				67.083								33.318				1.010.308	
7102 15	Drugi prihodki od obresti											628							628	
<b>7103</b>	<b>PRIHODKI OD PREMOŽENJA</b>	<b>7.651.213</b>	<b>4.093.400</b>	<b>507.299</b>	<b>5.096.038</b>	<b>1.729.161</b>	<b>2.962.723</b>	<b>7.764.411</b>	<b>12.917</b>	<b>1.407.717</b>	<b>2.437.752</b>	<b>2.691.108</b>	<b>2.657.060</b>	<b>12.188.411</b>	<b>8.780.770</b>	<b>617.868</b>	<b>1.675.376</b>	<b>4.299.717</b>	<b>66.572.941</b>	
7103 01	Prihodki od najemnin za poslovne prostore	7.219.745	3.695.834	398.707	1.439.695	1.554.186	1.936.088	6.654.026	12.917	1.342.859	2.437.752	1.405.828	2.013.963	272.424	36.000	460.901		1.484.838	32.365.763	
7103 02	Prihodki od najemnin za stanovanja				2.937.229			125.340				218.687		192.065					3.473.321	
7103 04	Prihodki od drugih najemnin (grobovi, garaže)				547.225							472.648	557.297	5.064.722	5.814.240		1.289.112	2.215.253	15.960.497	
7103 05	Prihodki od zakupnin																		0	
7103 99	Drugi prihodki od premoženja	431.468	397.566	108.592	171.889	174.975	1.026.635	985.045		64.858		593.945	85.800	6.659.200	2.930.530	156.967	386.264	599.626	14.773.360	
<b>7130</b>	<b>PRIHODKI OD PRODAJE BLAGA IN STORITEV</b>	<b>0</b>	<b>0</b>	<b>957.992</b>	<b>0</b>	<b>0</b>	<b>534.667</b>	<b>348.092</b>	<b>0</b>	<b>0</b>	<b>650.000</b>	<b>220.000</b>	<b>0</b>	<b>0</b>	<b>0</b>	<b>0</b>	<b>0</b>	<b>0</b>	<b>2.710.751</b>	
7130 00	Prihodki od prodaje blaga in storitev (reklamni oglasi)						534.667	12.500			650.000	220.000							1.417.167	
7130 99	Drugi prihodki od prodaje (vodenje kom. akcij-deponija)			957.992				335.592											1.293.584	
<b>7141</b>	<b>DRUGI NEDAVČNI PRIHODKI</b>	<b>0</b>	<b>0</b>	<b>0</b>	<b>0</b>	<b>97.500</b>	<b>0</b>	<b>0</b>	<b>0</b>	<b>131.896</b>	<b>347.206</b>	<b>41.476</b>	<b>1.189.206</b>	<b>0</b>	<b>0</b>	<b>82.971</b>	<b>0</b>	<b>632.000</b>	<b>2.522.255</b>	
7141 05	Pril. od komunalnih prispevkov (spl.)																		0	
7141 0700	Prisp. in doplač. občanov za izvajanje asfaltiranja																		0	
7141 0702	Prisp. in doplač. občanov za izvajanje vodovoda												1.189.086						1.189.086	
7141 9901	Drugi prihodki - splošno (od opominov, izvršb)					97.500				131.896	304.766	41.476	120					632.000	1.207.758	
7141 9902	Drugi prihodki - zavarovalnica										42.440					82.971			125.411	
<b>7200</b>	<b>PRIHODKI OD PRODAJE ZGRADBE IN PROSTOROV</b>	<b>0</b>	<b>0</b>	<b>0</b>	<b>0</b>	<b>0</b>	<b>0</b>	<b>0</b>	<b>0</b>	<b>0</b>	<b>0</b>	<b>0</b>	<b>0</b>	<b>0</b>	<b>0</b>	<b>0</b>	<b>0</b>	<b>0</b>	<b>0</b>	
7200 00	Prihodki od prodaje poslovnih objektov in posl. prostorov																		0	
7200 01	Prihodki od prodaje stanovanjskih objektov in stanovanj																		0	
<b>7202</b>	<b>PRIHODKI OD PRODAJE OPREME</b>	<b>0</b>	<b>0</b>	<b>0</b>	<b>0</b>	<b>0</b>	<b>0</b>	<b>0</b>	<b>0</b>	<b>0</b>	<b>0</b>	<b>0</b>	<b>0</b>	<b>0</b>	<b>0</b>	<b>0</b>	<b>0</b>	<b>0</b>	<b>0</b>	
7202 00	Prihodki od prodaje pisarniške opreme																		0	
7202 01	Prihodki od prodaje računalniške opreme																		0	
7202 99	Prihodki od prodaje druge opreme (prodaja telef. štev.)																		0	
<b>7300</b>	<b>PREJETE DONAC. IZ DOMAČIH VIROV ZA TEK. PORABO</b>	<b>0</b>	<b>0</b>	<b>350.000</b>	<b>0</b>	<b>0</b>	<b>0</b>	<b>0</b>	<b>0</b>	<b>0</b>	<b>364.800</b>	<b>0</b>	<b>190.000</b>	<b>0</b>	<b>191.667</b>	<b>0</b>	<b>0</b>	<b>50.000</b>	<b>1.146.467</b>	
7300 00	Prejete donac. in darila od dom. prav. oseb (kraj. prired. in glasilo)			350.000							364.800		190.000		191.667			30.000	1.126.467	
7300 01	Prejete donac. in darila od dom. fiz. oseb (kraj. prired. in glasilo)																	20.000	20.000	
<b>7401</b>	<b>PREJETA SREDSTVA IZ OBČINSKIH PRORAČUNOV</b>	<b>1.952.745</b>	<b>2.987.163</b>	<b>1.917.451</b>	<b>2.188.334</b>	<b>1.892.451</b>	<b>2.013.023</b>	<b>2.013.023</b>	<b>1.892.451</b>	<b>1.952.745</b>	<b>1.952.745</b>	<b>1.892.451</b>	<b>7.251.262</b>	<b>5.456.423</b>	<b>2.721.735</b>	<b>2.552.556</b>	<b>2.307.765</b>	<b>5.176.180</b>	<b>48.120.503</b>	
7401 0000	Prejeta sred. iz obč. prorač. za tek. por. (za mat.str-dot., sejmice)	1.952.745	1.952.745	1.892.451	1.952.745	1.892.451	2.013.023	2.013.023	1.892.451	1.952.745	1.500.588	1.892.451	1.771.879	1.711.593	1.771.879	1.711.598	1.711.593	1.771.879	31.357.839	
7401 0001	Prejeta sredstva za volitve																		0	
7401 0002	Prejeta sredstva za vzdrževanje javnih poti (za gramoziranje)		1.034.418										5.454.383	3.744.830	924.856	840.958	596.172	3.404.301	15.999.918	
7401 0003	Prejeta sredstva za vzdrževanje pokopališč																		0	
7401 0004	Prejeta sredstva za vzdrževanje javnih površin (zelenice, potoki)																		0	
7401 0012	Prejeta sredstva iz proračunov LS za subvencije				235.589														235.589	
7401 01	Prejeta sredstva iz proračunov lokalnih skupnosti - drugo			25.000							452.157		25.000		25.000				527.157	
<b>7500</b>	<b>PREJETA VRAČILA DANIH POSOJIL OD POSAMEZNIKOV</b>	<b>0</b>	<b>0</b>	<b>0</b>	<b>0</b>	<b>0</b>	<b>0</b>	<b>0</b>	<b>0</b>	<b>0</b>	<b>0</b>	<b>0</b>	<b>0</b>	<b>0</b>	<b>0</b>	<b>0</b>	<b>0</b>	<b>0</b>	<b>0</b>	
7500 01	Prejeta vračila danih posojil od posameznikov (stan. kredit)																		0	
<b>7520</b>	<b>SREDSTVA KUPNIN IZ NASLOVA PRIVATIZACIJE</b>	<b>0</b>	<b>0</b>	<b>0</b>	<b>0</b>	<b>0</b>	<b>0</b>	<b>0</b>	<b>0</b>	<b>0</b>	<b>0</b>	<b>114.000</b>	<b>0</b>	<b>0</b>	<b>0</b>	<b>0</b>	<b>0</b>	<b>0</b>	<b>114.000</b>	
7520 00	Sredstva kupnin iz naslova privatizacije podjetij											114.000							114.000	
	<b>PRIHODKI SKUPAJ</b>	<b>10.390.958</b>	<b>7.359.127</b>	<b>3.769.624</b>	<b>7.428.291</b>	<b>3.773.759</b>	<b>9.684.317</b>	<b>10.200.627</b>	<b>1.919.732</b>	<b>3.537.274</b>	<b>5.782.177</b>	<b>6.251.528</b>	<b>11.364.795</b>	<b>17.768.039</b>	<b>11.798.130</b>	<b>3.281.468</b>	<b>4.022.814</b>	<b>10.271.505</b>	<b>128.604.165</b>	
	prenos sredstev iz pret. l.																		0	
	skupaj	10.390.958	7.359.127	3.769.624	7.428.291	3.773.759	9.684.317	10.200.627	1.919.732	3.537.274	5.782.177	6.251.528	11.364.795	17.768.039	11.798.130	3.281.468	4.022.814	10.271.505	128.604.165	

Legenda: REA - realizacija  
FN - fin. načrt



	ODHODKI	MČ CENTER	MČ I CANKAR	MČ BREZJE DZ	MČ KVRATA	MČ MAGDAL	MČ N VAS	MČ POBREŽJE	MČ RADVANJE	MČ TABOR	MČ TEZNO	MČ STUDENCI	KS BREST G	KS KAMNICA	KS LIMBUŠ	KS PEKRE	KS RAZVANJE	KS MAL R	SKUPAJ
1	2	001	002	003	004	005	006	007	008	009	010	011	012	015	016	017	018	022	
4119	DRUGI TRANSFERI POSAMEZNIKOM	524.399	434.181	0	0	0	0	0	0	0	0	0	0	188.090	0	0	0	0	1.146.670
4119 99	Drugi transferi posameznikom in gospodinjstvom	524.399	434.181											188.090					1.146.670
4120	TEKOČI TRANSF. NEPROF. ORG. IN USTANOVAM	150.000	198.200	125.000	30.000	270.000	208.000	236.000	0	250.000	20.000	194.400	100.000	400.000	30.000	0	25.000	303.100	2.539.700
4120 00	Tekoči transferi neprofitnim org. in ustanovam (dotac. društvom)	150.000	198.200	125.000	30.000	270.000	208.000	236.000		250.000	20.000	194.400	100.000	400.000	30.000		25.000	303.100	2.539.700
4130	TEKOČI TRANSFERI DRUGIM RAVNEM DRŽAVE	550.000	44.000	0	50.000	50.000	0	0	0	0	100.000	0	0	29.917	0	0	22.000	0	845.917
4130 99	Drugi tekoči transferi občinam (prenosi sred. krajanov)-pogodbe																		0
4133 02	Tekoči transferi v javne zavode za bl. in stor.	550.000	44.000		50.000	50.000					100.000			29.917			22.000		845.917
4200	NAKUP ZGRADB IN PROSTOROV	0	0	0	0	0	0	0	0	0	0	0	0	0	0	0	0	0	0
4200 99	Nakup drugih zgradb in prostorov																		0
4202	NAKUP OPREME	843.013	1.470.098	251.939	0	262.499	785.680	249.630	0	398.427	530.435	100.500	74.020	305.280	945.370	113.820	0	1.050.606	7.381.317
4202 00	Nakup pisarniškega pohištva	208.832	1.470.098				480.980	189.600			530.435								2.879.945
4202 01	Nakup pisarniške opreme (pisal. stroj, fotokop., kalkul.-invest.)						22.800												22.800
4202 02	Nakup računalnikov in program. opreme (rač. programi)	302.021		251.939		76.000				209.755				188.238					1.027.953
4202 03	Nakup stanovanjske opreme																		0
4202 23	Nakup opreme za hlajenje in ogrevanje in napeljav (peč. hladilnik)	332.160				186.499							29.730						548.389
4202 24	Nakup opreme za tiskanje in razmnoževanje								33.480							34.790			68.270
4202 30	Nakup opreme za vzdrževanje parkov in vrtov											42.900			110.395				153.295
4202 33	Nakup gasilske opreme (gas. aparat)																		0
4202 37	Nakup opreme za varovanje																		0
4202 38	Nakup telekomunikacijske opreme in napeljav									53.900		57.600	53.950						165.450
4202 39	Nakup avdiovizualne opreme (kasetofoni, zvoč. napr.)						281.900	60.030		101.292			20.070	87.312	487.850	79.030		33.990	1.151.474
4202 99	Nakup druge opreme in napeljav (kuh.-mini, klopi-zun.)													347.125				1.016.616	1.363.741
4203	NAKUP DRUGIH OSN. SREDSTEV	26.400	71.220	0	346.152	0	9.690	17.624	0	66.720	0	0	0	43.411	0	0	67.950	19.200	668.367
4203 00	Nakup drugih osnovnih sredstev (drobni inventar)	26.400	71.220		346.152		9.690	17.624		66.720				43.411			67.950	19.200	668.367
4204	NOVOGRADNJE, REKONSTRUKCIJE IN ADAPTACIJE	0	0	0	0	0	0	0	0	0	388.237	0	356.400	745.200	0	0	0	0	1.489.837
4204 0100	Novogradnje - asfaltiranje												356.400	745.200					1.101.600
4204 0101	Novogradnje - kanalizacija																		0
4204 0102	Novogradnje - vodovod																		0
4204 02	Rekonstrukcije in adaptacije (komunaln. avtob. post.)										388.237								388.237
4205	INVESTICIJSKO VZDRŽEVANJE IN OBNOVE	2.133.107	2.371.737	0	0	0	4.745.309	4.051.296	54.348	141.231	291.280	0	0	0	0	36.533	0	0	13.824.841
4205 00	Investicijsko vzdrževanje in izboljšave	2.133.107	2.371.737				4.745.309	4.051.296	54.348	141.231	291.280					36.533			13.824.841
4208	ŠTUDIJE O IZVEDBI PROJEKTOV IN PROJ. DOKUM.	0	0	0	0	0	0	0	0	0	0	0	0	0	0	0	0	0	0
4208 04	Načrti in druga projektna dokumentacija																		0
4208 99	Plačila drugih storitev in dokumentacije																		0
	<b>ODHODKI SKUPAJ</b>	<b>7.306.728</b>	<b>11.644.082</b>	<b>3.360.280</b>	<b>4.087.106</b>	<b>3.527.180</b>	<b>10.960.246</b>	<b>12.085.406</b>	<b>1.720.491</b>	<b>2.911.450</b>	<b>5.701.213</b>	<b>5.590.330</b>	<b>10.186.799</b>	<b>19.130.615</b>	<b>7.959.636</b>	<b>3.397.497</b>	<b>4.172.454</b>	<b>11.481.045</b>	<b>125.222.558</b>
	<b>A. BILANCA PRIHODKOV IN ODHODKOV</b>																		0
I.	SKUPAJ PRIHODKI	10.390.958	7.359.127	3.769.624	7.428.291	3.773.759	9.684.317	10.200.627	1.919.732	3.537.274	5.782.177	6.251.528	11.364.795	17.768.039	11.798.130	3.281.468	4.022.814	10.271.505	128.604.165
II.	SKUPAJ ODHODKI	7.306.728	11.644.082	3.360.280	4.087.106	3.527.180	10.960.246	12.085.406	1.720.491	2.911.450	5.701.213	5.590.330	10.186.799	19.130.615	7.959.636	3.397.497	4.172.454	11.481.045	125.222.558
III.	PRORAČUNSKI PRESEŽEK (PRIMANJKLJAJ) (I - II)	3.084.230	-4.284.955	409.344	3.341.185	246.579	-1.275.929	-1.884.779	199.241	625.824	80.964	661.198	1.177.996	-1.362.576	3.838.494	-116.029	-149.640	-1.209.540	3.381.607
	<b>B. RAČUN FINANČNIH TERATEV IN NALOŽB</b>																		0
IV.	PREJETA VRAČILA DANIH POSOJIL IN PROD. KAP.D	0	0	0	0	0	0	0	0	0	0	114.000	0	0	0	0	0	0	114.000
V.	DANA POSOJILA IN POV. KAP.D	0	0	0	0	0	0	0	0	0	0	0	0	0	0	0	0	0	0
VI.	PREJETA MINUS DANA POSOJILA IN SPREM. KAP. D. (IV-V)	0	0	0	0	0	0	0	0	0	0	114.000	0	0	0	0	0	0	114.000
	<b>C. RAČUN FINANCIRANJA</b>																		0
VII.	ZADOLŽEVANJE (PRORAČUNA)																		0
VIII.	ODPLAČILO DOLGA																		0
IX.	NETO ZADOLŽEVANJE (VIII-IX)																		0
X.	SPREMEMBA STANJA SRED. NA RAČUNIH (III+(VI-X)-(I+IV+VIII)-(II+V+IX))	3.084.230	-4.284.955	409.344	3.341.185	246.579	-1.275.929	-1.884.779	199.241	625.824	80.964	775.198	1.177.996	-1.362.576	3.838.494	-116.029	-149.640	-1.209.540	3.495.607
XI.	NETO FINANCIRANJE (VI+IX-X)	-3.084.230	4.284.955	-409.344	-3.341.185	-246.579	1.275.929	1.884.779	-199.241	-625.824	-80.964	-661.198	-1.177.996	1.362.576	-3.838.494	116.029	149.640	1.209.540	-3.381.607
XII.	STANJE SRED. NA RAČUNU KONEC PRETEKLEGA LETA	31.008.880	8.329.867	1.493.166	4.734.028	2.651.793	1.411.923	3.114.469	668.351	2.095.591	909.082	3.200.430	2.789.880	5.672.895	9.765.092	1.177.343	1.434.777	6.318.264	86.775.831
XIII.	STANJE SRED. NA RAČUNU KONEC TEKOČEGA LETA (XI+XII)	34.093.110	4.044.912	1.902.510	8.075.213	2.898.372	135.994	1.229.690	867.592	2.721.415	990.046	3.975.628	3.967.876	4.310.319	13.603.586	1.061.314	1.285.137	5.108.724	90.271.438

Poročilo pripravil:  
Marjan PRAVDIČ

Maribor, dne 15.02.2006



**OBRAZLOŽITEV REALIZACIJE  
FINANČNIH NAČRTOV ZA LETO 2005  
MESTNIH ČETRTE IN KRAJEVNIH SKUPNOSTI MOM**

**MESTNA ČETRTE CENTER**

**OBRAZLOŽITEV REALIZACIJE FINANČNEGA NAČRTA ZA LETO 2005**

**UVOD**

Realizacija finančnega poslovanja za obdobje od 01. januarja do 31. decembra 2005 je potekala v okviru osnutka finančnega načrta in po okvirnem rokovniku ter navodilih pristojne službe Mestne občine Maribor.

**PRIHODKI**

Prihodki v letu 2005 so bili planirani iz sredstev najemnin za poslovne prostore v lasti in iz sredstev najemnin za poslovne prostore, ki jih imamo v upravljanju, prejetih sredstev iz proračuna za financiranje materialnih stroškov MČ in KS, obresti od sredstev na TRR, iz obresti na kratkoročne vezave tolarskih sredstev in iz prenesenih sredstev iz preteklega leta.

Večje odstopanje realiziranih prihodkov od planiranih je prišlo na kontu 7102 01 (prihodki od obresti tolarskih depozitov), saj so se obresti na depozite med letom znižale. Skupni znesek prihodkov letne realizacije za leto 2005 znaša 10.390.958 SIT.

**ODHODKI**

Pri odhodkih za materialne stroške smo upoštevali navodila Oddelka za finance pri mestni občini Maribor.

Večjih odstopanj porabljenih sredstev od planiranih na nivoju štirimestnih kontov ni bilo. Za materialne stroške smo porabili manj sredstev kot pa smo jih planirali.

Prenesena sredstva iz leta 2004, ki so bila namenjena rekonstrukciji ceste v Ribniško selo nismo porabili, saj se rekonstrukcija v letu 2005 še ni začela.

Ostanka sredstev ki nam jih je namenila MOM za redno delovanje ni bilo. Sredstva ki jih dobimo iz najemnin so predvsem namenjena za vzdrževanje nepremičnin, komunalne akcije socialno pomoč občanom in za dotacije društvom ki delujejo v okviru MČ Center.

Na dan 31.12.2005 je bilo na računu za 2.561.977,11 SIT, ostanka sredstev.

**ZAKJUČEK**

Finančno poslovanje v letu 2005 je teklo v okviru planiranega in sprejetega finančnega plana MČ Center, v skladu s predpisi Mestne občine Maribor in Zakona o javnih financah.

**VSEBINSKO POROČILO O IZVEDBI PLANIRANIH PROGRAMOV IN NALOG MČ CENTER V LETU 2005**

V letu 2005 smo dosegli večino planiranih ciljev. Tako smo uspešno izvedli akcijo čiščenja Kalvarije in Stolnega vrha, izdali smo cca. 100 mnenj za podaljšanje obratovanja gostinskim lokalom, nudili smo pomoč pri organizaciji Festivala Lent, uspešno pa je bilo tudi sodelovanje s Policijo.

V poslovnih prostorih na Meljski c. 37, ki jih zaseda podjetje Rebellion smo dotrajane okenske okvirje nadomestili z novimi. Okenska okvirja smo menjali tudi na oknih v toaletnih prostorih poslovnih prostorov v Jurčičevi ul.8/I. V poslovnih prostorih na Strossmayerjevi ul. 32b, pasmo namestili klimatsko napravo. Za potrebe računalniške učilnice smo zaradi dotrajanosti monitorjev nabavili tri nove monitorje. K temu je treba dodati, da je bila računalniška delavnica zelo dobro obiskana.

Za leto 2005 smo planirali sredstva tudi za rekonstrukcijo ceste v Ribniško selo, vendar do realizacije tega projekta še ni prišlo.

V letu 2005 smo finančno pomagali ustanovam in društvom v naši MČ in sicer:

- OŠ Bojana Iliča smo namenili donatorska sredstva za izvedbo šole v naravi,
- OŠ Ivan Cankar smo donacijo namenili za strokovno ekskurzijo in šolo v naravi,
- Festivalu Lent za sofinanciranje kulturnega programa,
- Zvezi prijateljev mladine Maribor za poučno letovanje otrok v Marburgu ob Lahni,
- Hortikulturnemu društvu Maribor za izdajo knjige Parki na osnovnih šolah Mestne občine Maribor.

Socialno ogroženim družinam smo dodelili enkratno pomoč v obliki paketa , ki je vseboval prehrabene artikle in čistila.

V prostorih MČ Center delujejo tudi naslednja neprofitna združenja oziroma društva:

- Društvo izgnancev 1941 – 1945.
- Zveza združenja borcev NOV CENTER.
- Športno društvo SWIMING TEAM.
- Društvo ZNAČKAR.
- Medgeneracijsko društvo za samopomoč starejših ljudi HOJKA.
- Medgeneracijsko društvo za samopomoč starejših ljudi KRESNICE.

Vsa našeta Društva in Združenja imajo brezplačno uporabo naših prostorov.

## **MESTNA ČETRTR IVAN CANKAR**

### **ZAKLJUČNI RAČUN IN LETNO POROČILO MČ IVAN CANKAR ZA ZA LETO 2005**

Na osnovi vašega dopisa št. 40303 - 1/2006 0300 TK z dne 01.02.2006, vam v nadaljevanju posredujemo:

#### **OBRAZLOŽITEV REALIZACIJE FINANČNEGA NAČRTA ZA LETO 2005**

##### **PRIHODKI**

Prihodki v letu 2005 so bili v okviru načrtovanega. Večji del prihodkov MČ je bil pridobljen iz naslova najemnin za poslovne prostore, s katerimi upravlja mestna četrt. Del sredstev, ki smo jih načrtovali iz občinskega proračuna in niso bila dobljena, smo nadomestili z lastnimi sredstvi.

##### **ODHODKI**

V smislu dobrega gospodarja s sredstvi nam je uspelo odhodke obdržati na planirani ravni.

Pri porabi sredstev za pisarniški in splošni material in storitve smo se gibal v okviru dogovorjenih navodil.

Za posebni material in storitve smo porabili nekoliko več od načrtovanega, ker se je tekom leta pokazalo, da je potrebno zamenjati oz. nadomestiti material, česar predhodno v takšnem znesku, nismo mogli predvideti.

Pri energiji, vodi, kom. storitvah in komunikacijah so stroški nižji zaradi manjše porabe kuriv (odvisno od vremenskih pogojev).

Izdatki za službena potovanja (prevozni str. tajnikov) niso bili porabljeni v celoti, ker je delavka obračunala le dejanske stroške prevozov.

Tekoče vzdrževanje nekoliko odstopa od planiranega. Razlika je nastala pri tekočem vzdrževanju poslovnih objektov, ker predhodno nismo mogli predvideti dejanskih stroškov vzdrževanja, ki so se tekom leta pokazala.

Nekoliko nižja poraba pri operativnih odhodkih, je posledica manj prejetih sredstev namenjenih za sejnine.

Drugi transferi posameznikom so nekaj višji od planiranega, ker predhodno nismo mogli natančno predvideti števila upravičencev.

Tekom leta so se pokazale potrebe po nakupu drugih osn. sredstev – drobnega inventarja (nabava betonskega koša za smeti za potrebe športnega igrišča ob Domu krajanov Košaki).

Za tekoče transfere neprofitnim organizacijam in ustanovam smo porabili nekoliko več sredstev od planiranih, ker so organizacije in ustanove, ki delujejo v okviru MČ in na območju MČ, izpeljale več aktivnost in je za to bilo potrebnih tudi več sredstev. Porabljena sredstva so bila namenjena za dotacije le – tem. Z njimi smo tudi sklenili ustrezne pogodbe za namensko porabo teh sredstev.

Pri novogradnjah, rekonstrukcijah in adaptacijah so bila sredstva namenjena za sofinanciranje programov iz proračuna MOM preko Komunalne direkcije Maribor. Žal planirane investicije zaradi pritožb v postopku oddaje javnih naročil niso bile realizirane, zato se sredstva za iste namene prenašajo v leto 2006. Na TRR MČ se je na dan 31.12.2005 nahajalo 1.141.276,97 SIT.

## **VSEBINSKO POROČILO O IZVEDBI PLANIRANIH PROGRAMOV IN NALOG V LETU 2005**

Izvajanje planiranih nalog v preteklem letu je temeljilo in potekalo na sprejetih programih za leto 2005, razvojnemu programu MČ, finančnem načrtu in nalogah, ki so za mestne četrti zapisane v Statutu MOM in MČ, Odloku o mestnih četrtih in krajevnih skupnosti ter naloge, ki jih je tekom leta na mestno četrt prenesla MOM.

Izpeljane pa so bile še naslednje aktivnosti:

- z MOM sodelovali pri razreševanju problematike lastništva zemljišča v Počehovi na katerem stoji Dom krajanov, pripravili vse potrebno za vknjižbo premoženja nekdanje KS Krčevina na MOM MČ Ivan Cankar,
- vključevali se v pripravo projekta za obnovitev Tomšičevega drevoreda, sodelovali pri vrstnem redu izpeljave izdelave projektov in širitve plinifikacijskega omrežja, z Nigradom nadaljevali dogovore za izdelavo projektov za širitev manjkajoče javne razsvetljave, spremljali sečnjo gozda na Piramidi in peljali aktivnosti za vzpostavitev v normalno stanje javnih poti po končani sečnji, skupaj s Komunalno direkcijo peljali aktivnosti za ureditev pešpoti na Piramido,...

- izvedli obsežno čistilno akcijo na celotnem območju MČ, reševali probleme v vezi z onesnaževanjem okolja v Košakah (primer Zorko), aktivno peljali akcijo odvoza zapuščenih rabljenih vozil,...
- spremljali aktivnosti v vezi z vračanjem vlaganj v javno telekomunikacijsko omrežje,
- pripravljali predloge in rešitve v vezi z urejanjem prometa ( varnost v prometu, prometni režim, postavitve ustreznih prometnih znakov,... ), reševali problematiko javnega reda in miru, dajali mnenja za podaljšan obratovalni čas gostinskih obratov,...pri tem smo aktivno sodelovali s KD, Policijo, Inšpekcijskimi službami,...
- s Policijsko postajo Maribor I obravnavali trende varnostnih pojavov na območju naše MČ, v sodelovanju z njimi odprli policijsko pisarno v Domu krajanov Košaki,
- sodelovali pri usposabljanju enot kurirske službe,
- skrbeli za urejenost spominskih obeležij in spomenikov – vzdrževanje, urejanje okolja,
- sodelovali pri organiziranju evropskega sosedskega dne,
- na področju sociale smo redno sodelovali z OO RK, KO RK, osnovnimi in srednjo šolo, organizirali in izpeljali razdeljevanje paketov MČ in RK za socialno ogrožene posameznike in družine naše MČ, pripravili sezname jubilarcev od 90 let naprej in jih ob njihovih jubilejih tudi obiskali na domu, pomagali starejšim in bolnim krajanom pri zagotavljanju nege na domu, zdravnika, urejanju prostovoljne pomoči na domu... Vzpodbujali delovanje in sestajanje medgeneracijske skupine za samopomoč, ki se pod okriljem Centra za socialno delo tedensko sestaja v naših prostorih,
- izpeljali smo več kulturnih prireditev – v počastitev kulturnega praznika, organizirali literarni večer, srečanje ob dnevu žena in materinskem dnevu, pogostili starejše občane,...
- na več področjih dela in življenja v MČ smo sodelovali z različnimi društvi, organizacijami in zavodi, ki delujejo v okviru MČ in na območju MČ,
- pripravljali in izdali glasilo MČ ( dve številki),
- redno vzdrževali premoženje s katerim upravljamo, na sedežu MČ zamenjali pisarniško pohištvo, v Domu krajanov v Košakah namestili novo strešno kritino, obnovili fasado, obnovili ploščice pred vhodom v dom, zamenjali in obnovili električno razsvetljavo pred vhodom in v pisarnah, uredili okolje doma in športno igrišče ob njem,... ukvarjali smo se tudi iskanjem novega najemnika za poslovne prostore MČ v Košakah,...

## **MESTNA ČETRTO BREZJE DOGOŠE ZRKOVCI**

### **UVOD**

Realizacija finančnega poslovanja za obdobje od januarja do decembra 2005 je potekala v okviru osnutka finančnega načrta in po okvirnem rokovniku ter navodilih pristojne službe Mestne občine Maribor.

### **PRIHODKI**

Prihodki v letu 2005 so bili v okviru planiranega in pričakovanega.

Večji del prihodkov je bil pridobljen iz:

1. manipulativnih stroškov Snage (deponija) in

## 2. donatorjev za praznik mestne četrti.

Iz realizacije prihodkov je razvidno, da so se gibal v začrtanih okvirih osnutka načrta za leto 2005.

### ODHODKI

Odhodki, ki so vezani na čistilna sredstva, dimnikarske storitve, električno energijo, porabo kuriv in stroškov ogrevanja, vode in komunalnih storitev, odvoz smeti in plačila preko študentskega servisa se v sorazmernem deležu pokrivajo iz sredstev prejetih od najemnin in drugih prihodkov od premoženja (obratovalni stroški).

Prejeta sredstva od donatorjev smo v celoti po planu porabili za praznik mestne četrti.

Pri odhodkih navajamo samo določene, pomembnejše storitve, nabave in aktivnosti:

- izvedba praznovanj ob krajevnem prazniku (letaki, plakati, pogostitev vabljenih, oglaševanje, nabava pokalov, diplom, priznanj, nabava in tiskanje majic ...).

### POSLOVANJE MČ

Na osnovi zastavljenega plana dela mestne četrti v letu 2005 in postavk proračuna Mestne občine Maribor, ki se nanašajo na MČ so bili izvedeni naslednji programi in naloge:

#### KOMUNALNA INFRASTRUKTURA:

- sodelovanje pri izvedbi aktivnosti za gradnjo kanalizacijskega omrežja za naselja Dogoše, Zrkovci in Brezje;

#### URBANIZEM, NAČRTOVANJE PROSTORA, PROMET, VARSTVO OKOLJA:

- sodelovanje s krajanji ob javnih razgrnitvah zazidalnih načrtov, obravnava pripomb in pritožb ter dajanje mnenj k posegom v prostor,
- spremljanje problematike deponije komunalnih odpadkov Pobrežje ,
- sodelovanje pri problematiki začasnega odlaganja baliranih odpadkov v gramoznico Dogoše,
- priprave in evidentiranje potrebnih podatkov za obračun odškodnin prebivalcem ob deponiji komunalnih odpadkov in gramoznici Dogoše, kjer je začasno skladiščenje baliranih odpadkov.
- imeli več sestankov s županom MOM in Zavodom za prostorsko načrtovanje glede nadomestne lokacije azila za živali,
- sodelovanje pri problematiki transporta v času izgradnje mostu čez Dravo skozi naselje Zrkovci,
- aktivnosti s Geoplinom in MOM glede državnega lokacijskega načrta za plinovod M1/1 Ceršak-Kidričevo,
- aktivnosti glede javne razgrnitve državnega lokacijskega načrta za oskrbni center ob avtocestnem odseku Slivnica-Pesnica,
- aktivnosti pri izgradnji stavbe mestne četrti ,
- sodelovanje s Mariborsko plinarno glede plinifikacije celotne MČ,

#### SOCIALA, ZDRAVSTVO:

- sodelovanje s krajevno organizacijo rdečega križa,

- sodelovanje s pristojnimi službami, ki pokrivajo področje socialnega skrbstva in zdravstva in obisk najstarejše krajanke ob proslavi MČ.

#### INFORMIRANJE:

- sodelovanje s sredstvi javnega obveščanja z namenom informiranja krajanov o aktivnostih mestne četrti
- redno informiranje krajanov o delovanju MČ preko Radia Brezje,

#### KULTURA, ŠPORT IN DRUŽABNE PRIREDITVE:

- sodelovanje s kulturnimi, športnimi in gasilskimi društvi z območja mestne četrti.
- organizacija in izvedba proslav, (Veseli december, Materinski dan, )
- organizacija tek po mestni četrti,
- organizacija razstave slik v mestni četrti,
- sodelovanje s predstavniki OŠ in VVO iz Brezja ob kulturnih prireditvah,
- aktivnosti ob pripravi rekonstrukcije osnovne šole Draga Kobala v Brezju,
- aktivnosti za pridobitev dovoljenja za uporabo nogometnega igrišča in ostalih površin, ki so v privatni lasti,

#### OBRT IN PODJETNIŠTVO:

- načrtovanje potrebnih dejavnosti s področja osebnih storitev ob obravnava prostorskih sestavnih planov.
- dajanje mnenja k podaljšanjem obratovanja gostinskih lokalov v MČ;

#### GOSPODARJENJE Z NEPREMIČNINAMI MČ:

- MČ skrbi za dva objekta, ki so v njeni lasti in upravljanju. Oba sta dotrajana. V letu 2006 načrtujemo preko MOM prodajo objekta na Dupleški in pričetek izgradnje nove stavbe MČ z ambulanto,.

#### DELOVANJE ORGANOV MESTNE ČETRTE

Svet mestne četrti se je v letu 2005 sestal na 8 rednih sejah in 2 izrednih sejah, po potrebi so se sestajala tudi delovna telesa sveta.

#### ZAKLJUČEK

Sredstva, s katerimi je v letu 2005 razpolagala mestna četrt so bila pridobljena in porabljena namensko oziroma v skladu z zastavljenim planom.

#### MESTNA ČETRTE KOROŠKA VRATA

## **OBRAZLOŽITEV REALIZACIJE FINANČNEGA NAČRTA ZA LETO 2005**

MČ je v obravnavanem obdobju koristila sredstva v skladu s Finančnim načrtom in sprejetimi sklepi sveta MČ.

### **PRIHODKI**

Prihodki so sestavljeni iz prejetih sredstev proračuna Mestne občine Maribor in iz prihodkov od premoženja v upravljanju oz. lasti mestne četrti.

Od dveh oddanih poslovnih prostorov v Dravskih terasah je en že finaliziran in zanj najemnik ne plačuje več najemnine do proračuna vloženih sredstev v finalizacijo lokala.

### **ODHODKI**

Mestna četrt je poleg rednih stroškov poslovanja imela še odhodke, ki so vezani na premoženje mestne četrti (skupni stroški obratovanja, upravljanje, sorazmerni deleži vzdrževanja).

V letu 2005 je mestna četrt sanirala in prebarvala oglasno tablo in vrata pri vhodu v mestno četrt, popravila, prebarvala in tapecirala panoje, zamenjala tla v hodniku objekta, zamenjala svetila v prostorih mestne četrti, v vseh prostorih zamenjala dotrajane zavese z lamelnimi.

Na podlagi programov, finančnega načrta in sklepov sveta je mestna četrt s pogodbami o sofinanciranju socialnih in kulturnih programov prispevala neprofitnim organizacijam in ustanovam finančne prispevke: Vrtcu Koroška vrata in Zvezi prijateljev mladine v Mariboru (nabava igral, obdaritev otrok ob koncu leta).

## **VSEBINSKO POROČILO O IZVEDBI PLANIRANIH PROGRAMOV IN NALOG MČ V LETU 2005**

Mestna četrt ima v upravljanju objekt na Vrbanski cesti 10, kjer je tudi sedež MČ in v lasti poslovne prostore (6), parkirna mesta (8) in študentska stanovanja (6) v poslovno stanovanjskem objektu na Dravskih terasah. Mestna četrt ima precej dela z upravljanjem premoženja, kakor tudi z oddajanjem le tega. Kljub močnemu angažiranju predstavnikov mestne četrti še vedno niso oddani vsi poslovni prostori na lokaciji Dravskih teras, saj je večje zanimanje za nakup teh poslovnih prostorov, kakor pa za najem.

Na sedežu omogoča mestna četrt delovanje že treh skupin Samopomoči starejših, delovanje ročnodelskega krožka in dveh likovnih skupin ter dramskih delavnic KD Mariborski oder. V svojih prostorih omogoča Mestna četrt delovanje dveh organizacij ZZB NOV (Koroška vrata in Prežihov Voranc), občasno tudi Društvu izgnancev. V veliki dvorani deluje izobraževalno društvo za zdravo duhovnost, ki se ukvarja z različnimi oblikami razgibavanja in izobraževanja občanov.

V marcu je mestna četrt organizirala Kulturne dneve s celotedenskim programom prireditev v sodelovanju z KD Mariborski oder, ki ima sedež na mestni četrti in ostalimi interesnimi skupinami, ki delujejo na mestni četrti, organizirala razstavo ročnih del ter razstavo likovnih del.

## **MESTNA ČETRRT MAGDALENA**

### **1. Obrazložitev realizacije finančnega poročila za leto 2005**

## UVOD

Realizacija finančnega načrta temelji na sprejetem finančnem načrtu za leto 2005 na osnovi sprejetega in realiziranega programa dela MČ v obravnavanem obdobju.

## PRIHODKI

Prihodki predstavljajo sredstva, prejeta iz proračuna MOM za materialne stroške in delovanje sveta MČ, od obresti, prispevka udeležencev izleta za kritje stroškov avtobusnega prevoza in sredstva najemnin za poslovne prostore.

Skupni prihodki za obravnavano obdobje znašajo 3.773.759 SIT, to je 87% od FN za leto 2005.

## ODHODKI

Odhodki so realizirani v okviru planiranih za izvajanje programa dela MČ, oblikovanje rezervnega sklada za poslovni prostor Ljubljanska 25b in potreb rednih vzdrževalnih del poslovnih prostorov MČ. Po sklepu sveta MČ smo sredstva, namenjena delovanju sveta MČ namenili za izvajanje programa dela MČ, predvsem na področju sodelovanja z Zvezo Slovencev na Madžarskem in za nakup klima naprave v prostorih tajništva MČ. S sofinanciranjem programa dela organizacijam, društvom in zavodom smo omogočili letovanje na morju, taborenje v planinah in udeležbo v šoli v naravi nekaj otrokom iz socialno ogroženih družin z območja MČ; spodbujamo ljubiteljske kulturne dejavnosti, šport in rekreacijo, pomagamo pri delu humanitarnih organizacij, organiziramo srečanje starejših prebivalcev MČ.

Neporabljeni sredstva iz preteklih let so bila prenesena v leto 2005. V primeru potrebe bi jih namenili za interventna dela na poslovni stavbi MČ in poslovnem prostoru na Ljubljanski 25b.

Skupni odhodki za obravnavano obdobje so znašali 3.527.180 SIT, to je 60% od FN za leto 2005. Odstopanje od planiranih nalog nastaja na investicijskem vzdrževanju in obnovi, ker ni realizirana obnova stopnišča na Preradovičevi in neporabljeni namenjena sredstva v stavbo Ulica heroja Zidanška 13 v primeru prenosa MOM v upravljanje MČ.

Stanje sredstev na TRR dne 31. 12. 2005: 2.898.372 SIT.

## 2. Vsebinsko poročilo o izvedbi planiranih programov in nalog

### 1. Poročilo o realizaciji planiranih ciljev in planiranih rezultatov MČ v obdobju od 1. 1. do 31. 12. 2005

Pomembno je, da se Maribor razvija enakomerno, da kot celota deluje prijazno do svojih prebivalcev in prebivalcev in da ima mesto več centrov. Tej podobi se MČ Magdalena približuje. Z intenzivno gradnjo poslovno stanovanjskih objektov, z razvojem srednjega in visokega šolstva, s posebno vlogo Bolnišnice, z nakupovalnim središčem Europarka, ... se spreminja podoba in kvaliteta življenja. Temu napredku ne sledi predvsem prometna urejenost na ne tako velikem področju. Temeljni problem je število vozečih in mirujočih vozil. Intenzivno in strokovno bo potrebno pristopiti k urejenosti le-tega.

Vodstvo MČ pa s konceptom in premislekom izvaja naloge, ki jih ima po statutu in opredeljene v programu svojega dela.

Aktivno smo sodelovali pri predhodni obravnavi za pripravo strategije prostorskega razvoja in prostorskega reda Mestne občine Maribor, ki jo je sklical in vodil župan MOM, Boris Sovič.

Z veliko odgovornostjo in mero razumevanja pripravljamo mnenja za izdajo soglasja za obratovanje gostinskih lokalov v podaljšanem obratovalnem času.



Redno spremljamo varnostno oceno in prometno varnost v MČ.

Posebno ponosni smo na praznik naše mestne četrti, že osmi. Program prireditev, ki smo ga pripravili in izvedli pod geslom DA BI SE MED SEBOJ BOLJE POZNALI, je bil obsežen in raznovrsten. Prebivalci tega dela mestnega območja na desnem bregu Drave so s svojimi aktivnostmi in angažiranjem dokazali pripadnost svoji mestni četrti.

## 2. Poročilo o programih in nalogah

Prepričani, da so vzgojno izobraževalni zavodi, društva, organizacije pomemben dejavnik kvalitetnega življenja in dela v MČ, nam to povezovanje uspeva in zastavljen program in skupaj dogovorjene aktivnosti kvalitetno realiziramo.

Že šest prijateljsko sodelujemo z Zvezo Slovencev na Madžarskem, predvsem na kulturnem in športnem področju. V okviru tega sodelovanja smo se udeležili prekomejnega Borovega gostovanja; 20 članska delegacija sveta MČ, odborov in komisij, v kulturnem programu je sodelovala pihalna godba KUD-a Angela Besednjaka. Predsednik komisije za kulturno dejavnost, Janez Karlin, članica odbora za informiranje, Jana H. Krajnc, sta spremljala Nonet Certus na proslavo ob našem kulturnem prazniku, s katero so Slovenci iz Porabja v Slovenskem domu Lipa v Monoštru obeležili praznik. Nonet Certus je v programu sodeloval s koncertom umetnih slovenskih pesmi. Vse so bile skrbno izbrane kot na primer Slovenec sem ali Triglav, moj dom, kar je pripomoglo k slovesnosti in ponosu, da se je na področju Porabja ohranilo slovensko narečje kot dokaz naše tisočletne zgodovine.

Mnogo aktivnosti je bilo izvedenih v okviru praznovanja osmega praznika MČ.

Program se je pričel s prireditvami ob 85 letnici delovanja KUD-a Angela Besednjaka. Sodelovale so vse tri sekcije društva, posebno pozornost so namenili gostom, mešanemu pevskeму zboru iz Muncingena. Spoznali so jih z znamenitostmi Maribora in Ptuja. Organizirali so dva koncerta, kjer sta program izvajala oba zbora, domači mešani pevski zbor in gostje v Stolnici in Škofijski avli. Koncerta sta bila zelo dobro obiskana.

67 prebivalcev MČ je bilo na izletu, ki ga je skrbno pripravil in vodil gospod Jože Murko, član komisije za kulturno dejavnost skupaj z urednico časopisa Porabje, gospo Marijano Sukič iz Monoštra, ki je skupaj s predsednikom Zveze Slovencev na Madžarskem, gospodom Jožetom Hirnokom, udeležence izleta ves del poti po Madžarski spremljala. Bili smo v Blatogradu, na zgodovinskem prizorišču, kjer so nekoč vladali knezi: Kocelj, Pribina ter bivala in učila brata Ciril in Metod. Ogledali smo si del spominskega parka in naravnega parka Malo Blatno jezero-muzejček in rezervat bivolon na prostem. V Sombotelu smo si ogledali muzej na prostem, kjer stoji tudi slovenska hiša. V slovenskem kulturnem in informacijskem centru v hotelu Lipa v Monoštru smo imeli pozno kosilo. Na poti domov smo si ogledali še Pavlovo hišo v Potrni, kjer smo doživeli prsrčen, nepričakovan sprejem, s slovensko pesmijo so nas pozdravili domači pevci.

RADI POJEMO IN IGRAMO. Najbolj množična prireditev. V telovadnici OŠ Borisa Kidriča smo prisluhnili pevskeму zborom, vokalnim in instrumentalnim skupinam, ki delujejo na območju MČ: pevskeму zboru Vrtca Jožice Flander, enota Vančka Šarha pod vodstvom zborovodkinje Duške Emeršič, pevskeму zboru OŠ Borisa Kidriča pod vodstvom zborovodkinje Mojce Holler, mladinskemu pevskeму zboru OŠ Maksa Durjave pod vodstvom zborovodkinje Ane Smej, otroškemu pevskeму zboru OŠ Franceta Prešerna pod vodstvom zborovodkinje Metke Kuraj, instrumentalistom in vokalom dijakov Srednje zdravstvene šole Juga Polak pod mentorstvom Jelke Cvetrežnik, dijakinjam dijaškega doma Lizike Jančar pod mentorstvom Sonje Duišin, vokalni skupini Makedonskega kulturnega društva Biljana pod vodstvom Venka Dimova, duetu harmonik-učencema OŠ Franceta Prešerna, mešanemu

pevskemu zboru KUD-a Angela Besednjaka pod vodstvom dirigenta Francija Kovača, godbi na pihala KUD-a Angela Besednjaka pod vodstvom dirigenta Tomaža Polaka, pihalnemu orkestru Svoboda Maribor pod vodstvom dirigenta Srečka Kovačiča in gostjam, ljudskim pevkam iz Monoštra pod vodstvom Marijane Rituper. Kot vse naše prireditve, je program humorno povezoval naš Vinko Šimek.

V našem malem razstavišču je likovna sekcija KUD-a Angela Besednjaka postavila razstavo.

Na igrišču OŠ Franceta Prešerna je bil izveden turnir v malem nogometu. Sodelovale so ekipe Srednje zdravstvene šole Juga Polak, Policijske postaje Maribor II (z našim vodjem policijskega okoliša) in Klub malega nogometa Kolonija. Organizacijsko sta turnir skrbno pripravila in izvedla Igor Zalar, predsednik KMN Kolonija in Aleksander Ploj, član komisije za šport in rekreacijo. Tekme je sodil sodnik Boris Toplak.

Mladi glasbeni talenti, učenci OŠ Franceta Prešerna, so se predstavili v Bukvarni Ciproš pod vodstvom njihovih mentorice, Branke in Štefke Rajšter. Starši, babice, dedki so napolnili prireditveni prostor, vedno gostoljubno bukvarno Ciproš.

V prostorih kegljaškega kluba Lokomotiva je bil kegljaški turnir med prebivalci MČ – kegljači in KK Lokomotiva.

Na balinišču »železnice« je bil na pobudo Štefana Gaborja prvič turnir v balinanju med prebivalci MČ-balinarji in balinarskim društvom Angela Besednjaka.

V prostorih Šahovskega kluba Lancom je bil šahovski turnir. Udeleženci so bili prebivalci MČ-šahisti, šahisti MKD Biljana in mladi šahisti ŠK Lancom. Organizacijsko je turnir vodil Silvester Krebs. Turnir je snemala Televizija Maribor.

V telovadnici OŠ Borisa Kidriča so se predstavili članice in člani Shotokan karate-do kluba, ki delujejo že 30 let pod vodstvom Ivana in Darijana Rišker.

Svečana maša v župnijski cerkvi sv. Magdalena je že tradicionalno prvo nedeljo v juniju namenjena našemu prazniku.

Ob ribniku Ribiške družine Radvanje SV so se zbrali prebivalci MČ-ribiči in gostje, člani TD Limbuš in ribiči Policijske postaje Maribor II na športnem ribolovu. Tekmovanje je vodil Aleksander Ploj. Zmagovalcem so pokale podelili Gorazd Zupan, Silvester Krebs in Aleksander Ploj. Tekmo je snemala Televizija Maribor.

Turnir v malem nogometu med OŠ Franceta Prešerna, Borisa Kidriča in Maksa Durjave je bil na igrišču OŠ Franceta Prešerna. Tekme je sodil sodnik MNZ, Bojan Lepoglavec. Organizacijsko so turnir pomagali izvesti učitelji športne vzgoje: Danilo Šibila, Branko Koražija, Albert Mihajlovič in Gregor Hartman. Pokale so podelili Miroslav Blažič, Silvester Krebs in Aleksander Ploj. Udeležence je pozdravila tudi ravnateljica šole, Marta Otič.

Košarkarski turnir med OŠ Franceta Prešerna, Borisa Kidriča in Maksa Drujave na igrišču OŠ Maksa Durjave so popestrile članice plesnega krožka OŠ Maksa Durjave. Tekme je sodil učitelj šole, Jure Petič. Organizacijsko so turnir pomagali izvesti učitelji športne vzgoje: Danilo Šibila, Albert Mihajlovič in Jasna Koražija. Pokale so podelili: Miroslav Blažič, Aleksander Ploj in ravnateljica šole, Jolanda Friš Lozej, ki je udeležence tudi pozdravila.

Na svečani seji sveta MČ smo prisotni udeleženci prireditev, predstavniki društev, organizacij, šol prisluhnili kulturnemu programu, ki so ga izvedli: z doživeto zapetimi pesmimi MePZ KUD-a Angela Besednjaka pod vodstvom Francija Kovača in naša Jana H. Krajnc s predstavitev njenih pesmi o Magdalenski četrti. Predstavila nam je tudi pesem, ki jo je posvetila 85 letnemu delovanju KUD-a Angela Besednjaka in pevskemu zboru.

Prebivalci Teslove ulice so se 31. maja pridružili praznovanju evropskega dneva sosedov.

Jesenski izlet nas je vodil po poteh naravne in kulturne dediščine Notranjske in Posočja. V Bistri pri Vrhniki smo si ogledali Tehnični in naravoslovni muzej. Preko Postojne, Ajdovščine,

Vipave smo prispeli do Mosta na Soči, kjer smo ob panoramski vožnji z barko občudovali lepote pokrajine Posočja. Vožnja po dolini reke Soče nas je pri Novi Gorici pripeljala na Sveto goro, nato smo pot nadaljevali v Dobrovo, si ogledali panoramo Goriških brd. Zaključili smo z ogledom vinske kleti in degustacijo vin ter se v poznih večernih urah vrnili domov.

Koncert ob 50 letnem jubileju Pihalnega orkestra Svoboda Maribor z gosti iz Marburga je bil za našo MČ posebno doživetje in ponosni smo na orkester. Zaslužno je orkestru Mestna občina Maribor podelila visoko odličje: Listino mesta Maribor.

Zadnje oktobrsko sredo so iz vseh koncev MČ prihajali starejši občani v OŠ Borisa Kidriča, da se po letu dni spet srečajo na čajanki, se razvedrijo in ob skodelici čaja malo pozabijo na vsakdanje tegobe. Telovadnica šole je goste sprejemala s prazničnim videzom. Soseda je pozdravljala sosedo, znanec znanko, srečali so se prijatelji, spoznavali krajan. Prijetno razpoloženje je stopnjeval prikupen kulturni program. Zborček mlajših učencev šole gostiteljice je pod vodstvom Mojce Holler zapel nekaj otroških pesmic. Prisotne sta pozdravila s krajšim nagovorom predsednik MČ Gorazd Zupan in sekretar OZ RK Maribor Alojz Kovačič. Znani slovenski humorist Vinko Šimek je bil izredno razpoložen, povezoval je program, napovedoval točke ter stresal domislice in šale. Folklorna skupina, ki jo vodi učiteljica Valerija Lepener, je zaplesala nekaj poskočnih plesov in zraven veselo prepevala. Ogrela je dlani, da so spremljale ples z glasnim skandiranjem. Gibka pomlad življenja je predramila umirjeno jesen. Na srečanju je svetovalna delavka Ida Žužek povabila navzoče k medgeneracijskemu sodelovanju – prostovoljnemu delu, ki ga bodo pričeli opravljati učenci devetih razredov vseh treh osnovnih šol z območja MČ. Vrh programa je s svojim izvajanjem dosegel pihalni orkester Svoboda Maribor; dvorano so napolnili z glasnimi in živahnimi zvoki nostalgčnih melodij in priljubljenih skladb, da so ostarele noge zasrbeli podplati in bi se najraje zavrtele, kot so se zmogle nekoč. Programu je sledila zakuska. Učenke višjih razredov šole gostiteljice, članice gospodinjskega krožka z učiteljico Ido Brmež in aktivistkami RK so se spretno sukale med mizami, ki so bile v trenutku obložene z mlečnimi štručkami in skodelicami. Nalivale so čaj in prijazno kramljale s tem ali onim gostom. Popoldan se je že iztekal v večer, ko so babice in dedki odhajali proti domu s počasnim korakom, s pomlajenim srcem in z lepim spoznanjem, da jih mlada generacija in krajan niso pozabili.

Pri spominski plošči na OŠ Maksa Durjave smo pripravili spominsko svečanost ob Dnevu spomina na mrtve. Priložnostni kulturni program so izvedli učenci šole.

Prijazen kulturni dogodek smo organizirali v prostorih dijaškega doma Lizike Jančar. Predstavitev knjige V valovih življenja avtorice Jane H. Krajnc. Napolnjen prireditveni prostor je ob izvajanju avtorice kulturni program obogatila pianistka-dijakinja doma.

V našem likovnem razstavišču-sejni sobi MČ so likovno razstavo postavile udeleženske Univerze za tretje življenjsko obdobje, ki jo organizira Mariborska knjižnica.

S programom dela smo leto zaključili v prostorih dijaškega doma Lizike Jančar s šahovskim turnirjem: Zadnje šahovske poteze v letu 2005, ki ga je organizirala naša komisija. Pomembno je poudariti, da se v organizaciji komisije za šport in rekreacijo vsak ponedeljek popoldan v prostorih MČ zberejo šahisti – prebivalci MČ in prijateljsko odigrajo kar nekaj partij šaha.

V upravljanju imamo: stavbo MČ na Preradovičevi 1 in poslovni prostor na Ljubljanski 25b. Imamo dva najemnika poslovnih prostorov. Na Ljubljanski 25b smo zamenjali radiatorje in sofinacirali delež pri obnovi dvigal; za pisarno tajništva MČ smo nabavili klima napravo in multifunkcijsko napravo-faks, tiskalnko.

Za delovanje društev in organizacij nudimo prostore MČ: ČO RK Magdalena, KO ZB Moše Pijada, Društvu izgnancev Slovenije-KO Maribor-Tabor, Gobarskemu društvu Lisička, Društvu zeliščarjev Maribor, do jeseni Makedonskemu kulturnemu društvu Biljana, Taborniškemu rodu

Severnica, Medgeneracijski skupini za samopomoč – skupini Magdalenske rože, ročnodelskemu krožku naših krajanek, Klubu malega nogometa Kolonija in tako v okviru možnosti prispevamo pri delovanju le teh. Prav tako so prostori na razpolago za potrebe prebivalcev MČ.

#### **ZAKLJUČEK**

Ocenjujemo, da smo aktivnosti izvajali v skladu s sprejetim programom dela in finančnim načrtom za delovanje MČ Magdalena.

Število akcij in aktivnosti kaže, da je zanimanje, interes in potreba za delovanje mestne četrti in v mestni četrti veliko. To potrjuje tudi dejstvo, da je za izvajanje programa dela MČ na kulturnem področju skupina prebivalcev predlagala mestno četrt Magdalena za dobitnico Glazerjeve listine.

Že predlog za podelitev je priznanje za opravljeno in spodbuda za nadaljnje delo.

### **MESTNA ČETRRT NOVA VAS**

#### **OBRAZLOŽITEV REALIZACIJE FINANČNEGA NAČRTA ZA LETO 2005**

##### **PRIHODKI**

V letu 2005 smo imeli prihodke od dotacij MO Maribor za materialne stroške, reklamnih oglasov v glasilu MČ, iz naslova najemnin, izredne nepredvidene prihodke iz naslova delnic KRS ter od obresti na vezana sredstva kateri so bili nekoliko višji od planiranih.

##### **ODHODKI**

Odhodki so bili v skladu s Finančnim načrtom oz Rebalansom finančnega načrta za leto 2005, večjih odstopanj ni bilo, razen pri tekočem vzdrževanju objektov kar je bilo nepredvidljivo.

V letu 2005 smo poleg rednih odhodkov za materialne stroške, imeli še nekoliko višje odhodke od planiranih za nabavo pisarniškega pohištva, drobnega inventarja ter za izdajo dveh števil Glasila MČ. Realizirali smo tudi večji del Programa investicijskega vzdrževanja stavbe MČ za zmanjšanje izgub toplotne energije, saj smo zamenjali stekleno steno in vhodna vrata, okna na vzhodni in južni strani dvorane doma MČ, prav tako smo zamenjali dvoje strešnih oken, na poslovnem delu stavbe ter prebrusili in prelakirali parket v dvorani.

Za investicijsko vzdrževanje smo porabili prejeta sredstva v letu 2005 ter ostanek sredstev iz leta 2004, zato so odhodki na tej postavki bili višji od planiranih.

Pri nekaterih drugih postavkah je tudi bil večji indeks odhodkov, kar pa je zaradi majhnih zneskov zanemarljivo.

Stanje sredstev na TR na dan 31.12.2005 je 135.994,00 SIT.

#### **VSEBINSKO POROČILO O IZVEDBI PROGRAMOV IN NALOG**

V MČ Nova vas smo v letu 2005, izvajali vse tekoče naloge po določenih Razvojnih programov MČ Nova vas, Statuta MČ, Statuta MO Maribor, ter zahtevane naloge s strani župana in drugih organov MO Maribor .

Tako smo planirali in realizirali programe in naloge:

1. izvedba prireditev ob 29. maju- krajevnem prazniku (športna tekmovanja, proslava z bogatim kulturnim programom in podelitvijo priznanj)
2. proslava ob slovenskem kulturnem prazniku ,
3. izvedba proslave ob Dnevu upora proti okupatorju,
4. organizacija in izvedba čajanke za starejše krajanke,
5. praznik sosedov,
6. božično novoletni koncert,
7. izvedba literarnih večerov,
8. evidentiranje in dajanje predlogov za ureditev prometne varnosti, in druge komunalne

## **MESTNA ČETRTR POBREŽJE**

### **OBRAZLOŽITEV REALIZACIJE FINANČNEGA NAČRTA ZA LETO 2005**

#### **UVOD**

V letu 2005 smo koristili finančna sredstva v skladu z usmeritvami in sprejetimi sklepi sveta MČ ter Finančnim načrtom za leto 2005 in rebalansom finančnega načrta.

#### **PRIHODKI**

Prihodke mestne četrti so predstavljali:

- prihodki od obresti (1 %)
- prihodki od premoženja (76 %)
- prihodki od prodaje blaga in storitev (3 %)
- sredstva iz proračuna za tekočo porabo (20 %)

Prihodki so doseženi v višini 102 % od planiranih, realizacija planiranih prihodkov iz premoženja znaša 119 %, kar je posledica izterjave najemnin. Realizacija prihodkov od blaga in storitev, je dosegla 22 % in se nanaša na druge prihodke od prodaje blaga in storitev – deponija. Prihodki od prodaje blaga in storitev – reklamni oglasi so realizirani le v delu, ki se nanaša na realizacijo oz. izterjavo po opominu iz leta 2003.

#### **ODHODKI**

Pretežni del odhodkov se v sorazmernem deležu pokriva iz sredstev prejetih od najemnin in drugih prihodkov. Odhodki so doseženi v višini 101% od planiranih.

Odstopanje pri realizaciji odhodkov je pri postavki drugi operativni odhodki in se nanaša na izplačilo sejin. Investicijsko vzdrževanje in obnove je v letu 2005 predstavljala sanacija strehe na objektu mestne četrti v Kosovelovi ulici 11. Salonitna strešna kritina je bila zamenjana z okolju prijaznejšim materialom. V letu 2005 je v skladu s programom iz sredstev najemnin opravljen oplesk kompletnega objekta mestne četrti na lokaciji v Kosovelovi ulici 11.

#### **ZAKLJUČEK**

Sredstva, s katerimi je v letu 2005 razpolagala mestna četrt so bila pridobljena in porabljena namensko, v skladu z zastavljenim planom.

## **VSEBINSKO POROČILO O IZVEDBI PLANIRANIH PROGRAMIH IN NALOG MČ POBREŽJE V LETU 2005**

Izvajanje programov in nalog v preteklem letu je temeljilo na sprejetem programu dela, planu finančnega poslovanja in nalogah, so opredeljene v Statutu MČ.

Mestna četrt Pobrežje je v letu 2005 sodelovala v različnih aktivnostih na področju komunalne izgradnje, izvajanju vzdrževalnih del, priprave prostorskih dokumentov in projektne dokumentacije.

Glede na to, da se območje Mestno občine Maribor širi proti vzhodu je predvidenih na območju mestne četrti nekaj novih pozidav večjega obsega - območje ob ulici Veljka Vlahoviča - stanovanjska gradnja »Gama«, nakupovalni center Mercator, diskont Lidl, stanovanjsko poslovna sosenska »Stavbar« je bilo v mestni četrti v sodelovanju z Zavodom za prostorsko načrtovanje izvedenih kar nekaj javnih obravnav.

Večje pozornosti v okviru plana dela na področju komunale je bila deležna sanacija zaprte deponije komunalnih odpadkov Pobrežje.

Vse večji promet in posledično večja ogroženost sta v letu 2005 narekovala ustrezno ukrepanje in pripravo predlogov za zagotovitev varnosti (Geršakova, Železnikova, ulica Heroja Vojka, ...)

Mestna četrt sodeluje in vzpodbuja delovanje različnih društev na svojem območju. Za potrebe društvenega delovanja v objektu mestne četrti svoje aktivnosti izvajajo:

- Skupina starih za samopomoč Jasmin
- Mešani pevski zbor DPD Svoboda Pobrežje
- Krajevna organizacija Društva izgnancev 1941 – 1945 Pobrežje
- Zveza borcev NOV Pobrežje
- Krajevna organizacija Rdečega križa Draga Kobala
- Sindikat azbestnih bolnikov MOM

Ob sodelovanju z navedenimi društvi in skupinami so bile v letu 2005 izvedene različne aktivnosti z namenom angažiranja čimvečjega števila prebivalcev, k čemer sodijo predvsem predavanja z zdravstvenega področja.

Za potrebe informiranja v letu 2005 MČ glasila ni izdala, pač pa je bilo za obveščenost prebivalcev poskrbljeno preko sredstev javnega obveščanja.

V mestni četrti v svojih prostorih delujejo tudi različna športna in interesna društva. V letu 2005 je Svet mestne četrti za delovanje PGD Pobrežje in LD Pobrežje namenil simbolična finančna sredstva.

V okviru sodelovanja z osnovnimi šolami in vrtcem s Pobrežje sta bili v letu 2005 organizirani v objektu mestne četrti dve prireditvi ter razstava likovnih del malčkov iz Vrtca Pobrežje.

V okviru rednega vzdrževanja ter obnov objektov v letu 2005 je bila zamenjana salonitna strešna kritina na objektu MČ z okolju prijaznejšo kritino in opravljen oplesk notranjih prostorov mestne četrti v Kosovelovi ulici 11.

Za izvedbo planiranih nalog je mestna četrt sodelovala s pristojnimi službami Mestne uprave MOM in drugimi.

V letu 2005 je MČ Pobrežje večino zastavljenih ciljev dosegla, ostajajo pa še odprte naloge, ki bodo realizirane v naslednjem obdobju.

## **MESTNA ČETRTR RADVANJE**

### **OBRAZLOŽITEV REALIZACIJE FINANČNEGA NAČRTA MČ RADVANJE ZA LETO 2005**

#### **UVOD**

Na podlagi zahteve in posredovanega navodila Oddelka za finance MOM, Službe za proračun, smo pripravili obrazložitev k realizaciji Finančnega načrta prihodkov in odhodkov Mestne četrti Radvanje za leto 2005.

#### **PRIHODKI**

Mestna četrt Radvanje ima naslednje vire prihodkov:

- prihodki od obresti na vpogled
- prihodki od prodaje blaga in storitev (reklamni oglasi)
- prejeta sredstva iz proračuna za tekoče porabo (dotacije MOM in sejnine).

Iz Finančnega poročila za leto 2005 je razvidno, da so bili prihodki od obresti na vpogled nekoliko nižja od planiranih, prihodki na kontu od prodaje blaga in storitev pa niso bili realizirani. Tudi prejeta sredstva iz proračuna so bila nižja od plana za leto 2005.

#### **ODHODKI**

Zaradi manjših prihodkov od načrtovanih za leto 2005 je bila tudi poraba sredstev skrajno racionalna in ni odstopanj porabljenih sredstev od planiranih. Odstopanje je samo na kontu investicijskega vzdrževanja, ki je posledica tega, da nam je upravljalec objekta v lanskem letu pričel zaračunavati stroške rezervnega sklada, ki jih nismo planirali.

#### **ZAKLJUČEK**

Iz poročila je razvidno, da mestna četrt Radvanje kljub nižjim prihodkom porablja dobljena proračunska sredstva skrajno racionalno in namensko, zato je tudi na dan 31. 12. 2005 imela ostanek sredstev.

### **VSEBINSKO POROČILO O IZVEDBI PLANIRANIH PROGRAMOV IN NALOG MESTNE ČETRTR RADVANJE V LETU 2005**

Mestna četrt Radvanje se je vrsto let borila za spremembo kriterijev za financiranje MČ in KS, da bi lahko planirala in izvajala svoje programe in naloge.

Mestna četrt za leto 2005 ni planirala in izvedla posebnih programov, saj za to nima sredstev. Vrsto let smo organizirali kresovanje, ki je preraslo v eno večjih prireditev kraja na katero je prišlo do 3000 ljudi, vendar zaradi pomanjkanja sredstev, ki smo jih pridobivali iz oglasov te prireditve nismo mogli organizirati. V letu 2005 smo sicer planirali izdajo glasila za boljšo informiranost svojih krajanov, vendar smo ocenili, da bi z oglasi zbrali premalo sredstev, zato ga nismo izdali.

Mestna četrt je v lanskem letu namenila za izvedbo praznika MČ planirala sredstva za izvedbo, zaradi izpada sredstev za oglase aktivnosti ni bilo mogoče izvesti kot smo planirali, zato smo porabili minimalna sredstva in to v soorganizaciji z PGD Radvanje. Stroške izvedbe smo pokrili iz ostanka sredstev preteklih let. S TD Radvanje smo bili le soorganizator manjšega

srečanja otrok na prireditvi božičkovanja, saj nimamo virov za pokritje stroškov. Drugih programov, ki so povezani z športom ali skrbi za občane ne izvajamo, ker za to nimamo nobenih sredstev.

Poleg navedenega naj pripomnimo, da MČ Radvanje ne upravlja z nobenim premoženjem, je samo najemnica v občinskih prostorih, zato nima razpoložljivih virov sredstev, da bi te primerno vzdrževala (potrebno bi bilo opleskati celotne prostore in menjati že nekoliko dotrajane panelne zavese). Ves inventar, ki ga MČ ima je star ali delno obnovljen, za nabavo novega nimamo denarja, čeprav bi nujno potrebovali posebne panoje, kjer bi lahko obešali razne načrte, ki sedaj visijo po stenah in mizah v MČ.

Mestna četrt Radvanje še vedno nima večje dvorane za sklic večjega števila krajanov, ki jih moramo organizirati v večnamenskem šolskem prostoru. Za izvajanje interesnih in drugih dejavnosti, namenjenih krajanom ne moremo izvajati.

Glede na številčnost in raznolikost populacije v MČ Radvanje, bi bilo nujno planirati sredstva za sprotno obveščanje ljudi o aktualnih dogodkih in dogajanjih, za ureditev športnih igrišč in prostorov, namenjenih rekreaciji in sprostitvi občanov. Za potrebe kulturnega udejstvovanja ni v kraju nobenih možnosti. Posebej opozarjamo, da bi bilo potrebno planirati sredstva za izvajanje vsebin, preventivnih programov in aktivnosti za otroke in mladostnike, osebe s posebnimi potrebami, brezposelne osebe, in starostnike, tako, da bi združevali interese in prostovoljnost, še posebej v strnjjenih naseljih.

## **MESTNA ČETRTR TABOR**

### **OBRAZLOŽITEV REALIZACIJE PLANA FINANČNEGA NAČRTA ZA LETO 2005**

#### **UVOD**

Realizacija finančnega poslovanja za leto 2005 je potekala v okviru osnutka finančnega načrta in po okvirnem rokovniku ter navodilih pristojne službe Mestne občine Maribor.

#### **PRIHODKI**

so pridobljeni iz naslova najemnin, ki omogoča vir lastnih sredstev za nujne potrebe investicij in investicijskega vzdrževanja mestne četrti in rednih dotacij Mestne občine Maribor za materialne stroške.

#### **ODHODKI**

Pri odhodkih za materialne stroške smo upoštevali navodila Oddelka za finance. Z velikim varčevanjem nam je uspelo, da so odhodki manjši od prihodkov. Nekateri odhodki pa so kljub temu višji od planiranih, saj jih je izredno težko planirati.

#### **REALIZIRANI PROGRAMI IN NALOGE**

V letu 2005 smo precej finančnih sredstev vložili v prostore in opremo v Mestni četrti Tabor:

- novi ISND telefon;
- računalnik z ekranom in tiskalnikom;



- zamenjali smo vseh 21 neonskih stropnih svetil v domu Mestne četrti Tabor;
- obnova treh drogov in pletenice za zastave in nakup dveh kompletov zastav;
- kupili digitalni fotoaparati;
- in obnovili del ograje pred domom mestne četrti (preje pletivo sedaj železna);

Na področju prireditev in skrbi za občane je bilo izvedeno:

- večkratno merjenje krvnega tlaka, sladkorja in holesterola v krvi;
- ultrazvočna meritev kostne gostote;
- ustanovili smo krvodajalski aktiv v Mestni četrti Tabor;
- razstava mojstra fotografije Gorazda I. Gumzeja »Tibet skrivnostna in mistična dežela na strehi sveta«.
- razstava zelišč;
- razstava ročnodelskih del ob 8. marcu;
- in organizirali rojstni dan najstarejši Mariborčanki Pavlini Frasn, rojene 19.10.1902. leta;

## ZAKLJUČEK

Svet Mestne četrti Tabor je na svoji redni seji ugotovil, da smo v preteklem letu poslovali gospodarno.

## MESTNA ČETRRT TEZNO

### ZAKLJUČNI RAČUN IN LETNO POROČILO MESTNE ČETRRTI TEZNO ZA OBDOBJE OD 01.01.2005 DO 31.12.2005

#### REALIZACIJA FINANČNEGA NAČRTA PRIHODKOV IN ODHODKOV MČ TEZNO ZA LETO 2004

- Realizacija za leto 2004
- Finančni načrt za leto 2005
- Realizacija Finančnega načrta za leto 2005
- Indeks realizacije finančnega načrta za leto 2005 v primerjavi z FN za leto 2004,
- Indeks realizacije FN za leto 2005 v primerjavi s Finančnim načrtom in Rebalansi FN za leto 2005.

#### OBRAZLOŽITEV REALIZACIJE FINANČNEGA NAČRTA ZA LETO 2004

V letu 2005 smo koristili finančna sredstva v skladu z usmeritvami in sprejetimi sklepi Sveta MČ ter programom dela in Finančnim načrtom in Rebalansi FN za leto 2005.

Po sprejetju Proračuna MO Maribor za leto 2005, je Svet MČ sprejel Rebalans Finančnega načrta za leto 2005 in uskladal prihodke za delovanje MČ in prihodke za delovanje Sveta MČ s Proračunom MOM. Skladno s prihodki so bili planirani odhodki.

Zastavljen program dela Sveta MČ in njegovih delovnih teles smo delno realizirali s prihodki iz naslova donacij in sponzorskimi sredstvi ter prihodki iz najemnin.

Investicijski vzdrževalna dela in nabavo osnovnih sredstev smo realizirali s sredstvi iz naslova oddajanja poslovnih prostorov v zakup.

V Finančnem načrtu za leto 2005 smo kot prihodek upoštevali prenesena sredstva iz leta 2004 in jih planirali kot odhodek na postavki Investicijsko vzdrževanje ter Nakup opreme.

## **PRIHODKI**

Ugotavljamo, da na prihodkovni strani ni odstopanj od Finančnega načrta in Rebalansov FN za leto 2005.

Prihodki od premoženja so skladni z v Finančnem načrtu načrtovanimi indeksi.

Prihodki iz naslova sponzoriranja (reklamni oglasi) in prejete donacije izkazujejo celo višji indeks od načrtovanega.

Ker je finančno poročilo izdelano po principu denarnih tokov, ne zajema plačil oglasov, ki se nanašajo na decembrsko številko glasila in so bila realizirana v letu 2006, so pa prikazana v popisu terjatev.

## **ODHODKI**

Pri porabi finančnih sredstev za leto 2005 v primerjavi s Finančnim načrtom ne ugotavljamo večjih odstopanj, razen pri postavki 4022 – Energija, voda, komunalne storitve, komunikacije, saj so se izdatki za stroške knjižene v navedenem kontu v letu 2005 povišali za višji indeks od načrtovanega.

Zaradi izvedbe številnih kulturnih in športnih prireditev, izvedbe zdravstvenih akcij, reševanja različnih zadev in izvajanje aktivnosti na področju komunalne izgradnje in prostorskih zadev, so bili stroški nabave pisarniškega, splošnega materiala in storitev, ki so bili planirani v skladu z oceno, nekoliko višji.

Na področju tekočega vzdrževanja objektov predstavljajo odhodke zamenjava dotrajanih radiatorjev in centralnega omrežja v dvorani MČ v Panonski ul. 12 in popravilo toplovoda v Bevkovi ul. 2.

Odhodki, ki jih predstavljajo stroški izvedbe krajevnih prireditev so bili načrtovani in v celoti pokriti s sponzorskimi in donatorskimi sredstvi.

Stroški izdaje dveh številk glasila Tezenčan so bili delno poravnani s sredstvi iz naslova prodaje reklamnih oglasov oz. s sponzorskimi sredstvi.

Delno odhodke na kontu 4119 in na kontu 4020 predstavljajo stroški izvedbe zdravstvenih in humanitarnih akcij.

Odhodek na kontu Nakup opreme prikazuje nabavo stolov za dvorano mestne četrti

Med letom smo izvajali tudi druga, manjša vzdrževalna dela na stavbah mestne četrti v Bevkovi ul. 2 in Panonski ul. 12, vzdrževali funkcionalna zemljišča ob stavbah in vzdrževali spominska obeležja – bisti Silvire Tomasini in Slave Klavore.

## **VSEBINSKO POROČILO O IZVEDBI PLANIRANIH PROGRAMIH IN NALOG MČ TEZNO V LETU 2005**

Mestna četrt Tezno je v letu 2005 izvajala različne aktivnosti na področju komunalne izgradnje, izvajanju vzdrževalnih del na javni infrastrukturi, izdelave prostorskih dokumentov in projektne dokumentacije, izvedbi kulturnih in športnih prireditev ter zdravstvenih in humanitarnih akcij.

V letu 2005 smo izdali dve številki glasila Tezenčan v vsakokratni nakladi 4.400 izvodov. Glasilo so prejela vsa gospodinjstva, ustanove in podjetja delujoča na območju MČ Tezno. Občane smo z objavljeno vsebino informirali predvsem o komunalni izgradnji, programu ravnanja s komunalnimi odpadki v Mestni občini Maribor, o avtocestnem programu, o terminih in vsebini kulturnih in športnih prireditev, o aktivnostih društev in organizacij. Objavili smo tudi intervjuje z znanimi osebnostmi. Vsebinsko glasil so z objavo člankov popestrili tudi učencu osnovnih in srednjih šol, malčki enot Vrtca Tezno, Knjižnica Tezno, Dijaški dom Tezno, Župnijski urad in Dom starostnikov.

V počastitev krajevnega praznika smo v mesecu maju v sodelovanju z ustanovami in društvi delujočimi na območju MČ Tezno izvedli devetnajst kulturnih in športnih prireditev. Osrednjo prireditev, proslavo s podelitvijo priznanj in diplom udeležencem športnih tekmovanj, smo izvedli na lokaciji Kramarskega sejma.

V okviru socialno zdravstvene dejavnosti smo v sodelovanju z Društvom za srce, v dvorani MČ Tezno izvedli dve akciji merjenja holesterola, krvnega sladkorja in tlaka.

V prednovoletnem času smo obiskali starostnike in invalidne osebe in jih ob tej priložnosti obdarili.

Na področju dela Odbora za socialno varnost je bila posvečena velika pozornost reševanju problema brezdomcev, ki so se naselili v Tezenskem gozdu.

Pomagali smo bolnim in pomoči potrebnim občanom pri zagotavljanju nege na domu in dostave kosil.

Vzpostavili smo dobro sodelovanje z Domom starostnikov Tezno.

Pri reševanju posameznih zadev smo sodelovali s krajevnimi organizacijami Rdečega križa.

V prednovoletnem času smo v sodelovanju z Zvezo prijateljev mladine organizirali srečanja z dedkom Mrazom. Program je bil izveden na štirih lokacijah. Ob tej priložnosti smo obdarili otroke.

V mesecu aprilu smo v sodelovanju s stanovalci samskega doma v Štrekljevi ulici in z dijaki stanujočimi v Dijaškem domu Tezno izvedli akcijo čiščenja Stražunskega in Tezenskega gozda. Akciji so se pridružili tudi občani.

V sodelovanju z Zavodom za šport smo določili lokacijo za izgradnjo Športnega centra Tezno in dorekli vsebino programa izgradnje. Za najprimernejšo lokacijo smo potrdili površine v neposredni bližini kopališča TAM.

Obravnavali smo vloge za podaljšanje obratovalnega časa lokalov oz. obratov in podajali ustrezna mnenja.

Podali smo predloge za poimenovanje ulic. Tako so v letu 2005 bile poimenovane Matičkova, Domnova in Avtomobilska ulica. Z občani zaselka Dobrava smo na dveh sestankih dorekli predloge za poimenovanje šestih ulic v zaselku, vendar še zadeva na občinskem nivoju ni realizirana.

Reševali smo probleme v zvezi z negativnimi vplivi na okolje zaradi prevoza komunalnih odpadkov in bal iz Reciklažnega centra, zaradi katerih so se pritoževali občani Špeline, Jaskove in Lahove ulice in občani zaselka Dobrava.

Na naš naslov so se s prošnjami za pomoč obrnili tudi stanovalci stanovanjskega objekta v Panonski ul. 9. TAM d.d. v stečaju je namreč objekt prodal. Novi lastnik je najemnikom dal pogoj, da se v roku enega leta izselijo. V objektu živi enajst družin. Z zadevo smo seznanili Medobčinski stanovanjski sklad in jih naprosili, da pomagajo našim občanom z dodelitvijo primernih stanovanj.

Pomoč smo nudili tudi stanovalcem Kidričeve ulice zaradi odprodaje funkcionalnih zemljišč za katera je iz dokumentacije evidentno, da pripadajo k posameznim objektom.

Sodelovali smo s predstavniki Komunalne direkcije zaradi izgradnje uličnih plinovodov v Miklavški, Tuškovi in Vrablovi ulici, zaradi izgradnje pločnika ob Ptujski cesti, zaradi izgradnje kanalizacije, izvajanja vzdrževalnih del na komunalni infrastrukturi in izvajanju zimske službe. Dajali smo predloge za namestitev prometne signalizacije.

Redno smo vzdrževali objekta Mestne četrti Tezno in funkcionalna zemljišča.

Skrbeli smo tudi za to, da so pooblaščenca podjetja redno izvajala košnjo trave na javnih površinah in na nepozidanih občinskih parcelah. Poskrbeli smo za odstranitev propadajočih in obolelih dreves iz občinskih parcel.

Mestna četrt nudi prostore in občasno administrativno pomoč Medgeneracijskemu društvu Skala, Krajevni organizaciji zveze borcev, Krajevnim organizacijam rdečega križa, Taborniškemu odredu Tezno.

## **ZAKLJUČEK**

Programi in naloge, zapisani v razvojnem programu MČ, Statutu MČ in Programu za leto 2005, so se v zadevnem obdobju izvajali na podlagi sprejetega Finančnega načrta in Rebalansa FN za leto 2005. Razlika sredstev med prihodki in odhodki bo prenesena v leto 2005 za realizacijo nerealizirane naloge, ki jo predstavlja namestitev dvizhne rampe na uvozni poti na parkirišče mestne četrti in ograditev funkcionalnega zemljišča Mestne četrti Tezno.

## **MESTNA ČETRTR STUDENCI**

### **OBRAZLOŽITEV FINANČNEGA NAČRTA ZA LETO 2005**

#### **UVOD**

Finančno poslovanje se je izvajalo v skladu s sprejetim finančnim načrtom za leto 2005 in navodili Oddelek za finance ter s splošnimi akti in sklepi sveta MČ. Med letom je bil opravljen rebalans finančnega plana prihodkov in odhodkov zaradi neplaniranih sredstev, ki so bila nakazana od dividend KRS.

#### **PRIHODKI:**

##### **PRIHODKI OD UDELEŽBE NA DOBIČKU IN DIVIDEND**

- prihodki od udeležbe na dobičku in dividend so vpisana sredstva, ki so bila nakazana od dividend KRS v letu 2005.

##### **PRIHODKI OD PREMOŽENJA**

- prihodki od najemnin so vpisana sredstva od najemnin za poslovne prostore, en najemnik zgradbi Šarhova ul. 53 a ter 3 najemniki v zgradbi Erjavčeva ul. 43 ter dva najemnika, ki uporabljata parkirni prostor pred zgradbo MČ za prodajo zelenjave in sadja ter kruha in peciva (kioska),
- prihodki od najemnin za stanovanja so vpisana sredstva, ki jih MČ dobi od stanovalcev zgradbe Obrežna ul. 23 (zemljiško knjižni spis še ni izvedla občina),
- prihodki od drugih prihodkov od premoženja so vpisana sredstva, ki jih MČ dobi za obratovalne stroške od najemnikov poslovnih prostorov v Šarhovi in Erjavčevi ul..

##### **PRIHODKI OD PRODAJE BLAGA IN STORITEV**

- prihodkih od prodaje blaga in storitev so vpisana sredstva, ki jih MČ dobi od oglaševanja reklamnih oglasov v glasilu Studenčan, ki je izšel v mesecu aprila.

#### PREJETA SREDSTVA IZ OBČINSKIH PRORAČUNOV

- prejeta sredstva iz občinskega proračuna so vpisana sredstva, ki jih MČ dobi iz proračunskih sredstev za materialne stroške ter za izplačilo sejin članom sveta.

#### ODHODKI:

##### PISARNIŠKI IN SPLOŠNI MATERIAL IN STORITVE

- zloženke in tiskarske storitve so vpisana sredstva za izdajo glasila Studenčan, ki je izšlo v mesecu aprilu ob prazniku MČ,
- drugi splošni material in storitve so prikazana manjša sredstva od planiranih, ker smo račun za družabno srečanje ob zaključku leta - krajevne prireditve, poravnali v mesecu januarju 2006.

##### TEKOČE VZDRŽEVANJE

- vzdrževanje poslovnih objektov so vpisana sredstva za slikopleskarska dela na zgradbah Šarhova ul. in Erjavčeva ul.

##### DRUGI OPERATIVNI ODHODKI

- plačilo po pogodbah o delu (čiščenje po pogodbah, sejnine) so vpisana sredstva za izplačilo sejin članom sveta,
- sredstva za delo preko študentskega servisa so vpisana sredstva za čiščenje prostorov v zgradbah MČ.

##### TEKOČI TRANSFERI NEPROF. ORG. IN USTANOVAM

- tekoči transferi neprof. org. in ustanovam so vpisana sredstva, ki jih glede na sklenjene pogodbe damo društvom, organizacijam, klubom za sodelovanje v programih MČ.

##### NAKUP OPREME

- nakup opreme za vzdrževanje parkov in vrtov so vpisana sredstva za nakup kosilnice za vzdrževanje zelenic ob zgradbah MČ,
- nakup telekomunikacijske opreme in napeljav so vpisana sredstva za nakup faxesa za potrebe tajništva.

#### ZAKLJUČEK:

Prihodki in odhodki so bili realizirani v okviru planiranih sredstev v finančnem planu ter rebalansu plana za leto 2005. Večjih odstopanj ni zaznati.

Ostanek sredstev iz leta 2004 je bil prenesen v leto 2005 in se je koristil za vzdrževalna dela v zgradbah MČ, za izdajo glasila Studenčan, za pokrivanje stroškov pri izvedbi 7. praznika MČ v mesecu aprilu ter za sofinanciranje izvedbe kulturnih, športnih in drugih prireditev v kraju.

Sredstva na računu na dan, 31.12.2005 se bodo koristila v letu 2006 za večja vzdrževalna dela v zgradbah MČ (pleskanje prostorov v zgradbah MČ, sanacijo treh sanitarnih prostorov, za vzdrževalna dela zelenic pred zgradbami MČ), za organiziranje prireditev ob 8. prazniku ter ostalih kulturnih in športnih prireditev ter za izdajo glasila MČ Studenčan v mesecu aprilu.

Poročilo o izvedbi planiranih programov in nalog MČ Studenci v letu 2005

#### SVET MČ STUDENCI

Svet MČ Studenci je opravljal delo, ki je opredeljeno v splošnih aktih. Sodeloval je s pristojnimi službami in reševal zadeve, ki so za našo MČ predstavljale pridobitev na vseh področjih za dobrobit našega kraja.

Na svojih sejah je obravnaval in odločal o pomembnih zadevah iz vseh področjih dela, ki izvirajo iz letnega in srednjeročnega plana dela MČ.

Svet MČ Studenci je povezoval delo komisij in odborov, ki opravljajo svoje delo na podlagi plana dela.

#### KOMISIJA ZA KOMUNALO, PROMET IN VARSTVO OKOLJA

- vodila je občasne koordinacijske sestanke pri nadaljevanju gradnje zahodne obvoznice od križišča Erjavčeve ul. do Ceste Proletarskih brigad,
- vodila je operativne sestanke pri nadaljevanju gradnje Erjavčeve ul. do Limbuške ul.,
- obravnavala je pritožbe občanov ob gradnji ZO ter Erjavčeve ul. ter jih posredovala v reševanje pristojnim službam,
- komunalni delavec, ki je bil določen za komunalna dela v MČ je vršil čiščenje okolja in sicer po določenem tedenskem programu dela je čistil ulici, zelenice, sprehajalne in gozdne poti,
- glede prometne varnosti je posredovala Prometnemu uradu vloge za postavitev dodatnih prometnih znakov (Šarhova, Damiševa, Primčeva in Lautarjeva ul.) ter obnovo talne in vertikalne signalizacije, poslala pripombe na spremembe avtobusnih linij v avtobusnem prometu, ipd.,
- urgirala je pri Nigradu, Cestnem podjetju in Snagi glede vzdrževanja ulic, sanaciji udarnih jam ter čiščenju okolja,
- urgirala je pri Nigrdu zaradi pluzenja hodnikov za pešce ter ulic in čiščenja snega na železniškem nadhodu,
- sodelovala pri čistilni akciji zbiranja kosovnih odpadkov od vrat do vrat v mesecu aprilu,
- po ogledu kraja predlagala odstranitev odpadnega materiala iz javnih površin,
- Mestni redarski službi in Policijski postaji sporočala lokacije kjer vozniki najpogosteje kršijo prometne predpise (parkiranje vozil na hodnikih za pešce),
- obravnavala peticijo občanov iz Valvasorjeve ul. glede postavitve 9 bivalnih enot kontejnerjev in pritožbo posredovala s strani MČ Ministrstvu za okolje in prostor, županu MO Maribor, Javnemu medobčinskemu stanovanjskemu skladu Maribor ter Upravni enoti Maribor,
- opravila razgovor s Komunalno direkcijo glede problematike odkupa zemljišča ob Borovnikovi ulici, ki že več let zavira gradnjo kanalizacije na tem področju,
- posredovala pritožbo občanov Prometnemu uradu glede postavitve nadstrešnice pri pošti,
- izvedla je javne razgrnitve prostorskih in ureditvenih aktov in načrtov za območje Studencev.

#### NADZORNI ODBOR

- sodeloval je na sejah sveta MČ,
- opravil je pregled finančnega poslovanja in nadzor nad razpolaganjem s premoženjem MČ.

#### ODBOR ZA KULTURO IN DRUŠTVA

- organiziral je razstave likovnih del v razstaviščnem prostoru MČ na Šarhovi ul.,
- sodeloval je pri raznih prireditvah, srečanjih, obletnicah društev, organizacij, šol, klubov, ki delujejo v naši MČ (beležimo jih 22).

#### ODBOR ZA ŠPORT IN PRIREDITVE

- pripravil je razne kulturne in športne prireditve ob praznovanju 7. praznika MČ v mesecu marcu in aprilu,
- sodeloval je z šolami, društvi, klubi in organizacijami pri raznih prireditvah v kraju,

- udeležil se je raznih športnih prireditvah, ki jih organizirajo društva, klubi in šole,
- priprav je prihod dedka Mraza v mesecu decembru za naše najmlajše občane.

#### ODBOR ZA PODJETNIŠTVO IN OBRT

- obravnava vloge za podaljšanje obratovalnega časa gostinskih lokalov in predlaga svetu MČ mnenje, ki se posreduje Oddelku za gospodarske dejavnosti MO Maribor.

#### KOMISIJA ZA SOCIALNO SKRBTSTVO IN ZDRAVSTVENO VARSTVO

- vsak torek je izvajala merjenje krvnega tlaka za občane v prostorih MČ,
- vršila je obiske na domu starejših občanov in tistih, ki so pomoč potrebovali,
- sodelovala je s krajevnimi organizacijami rdečega križa (na našem območju delujejo tri organizacije),
- izvedla je merjenje holesterola in sladkorja v krvi za občane (dva krat letno),
- sodelovala je pri srečanjih starejših občanov v mesecu oktobru,
- opravila je ogled na Ruški ul., kjer je s strani MO Maribor bil nameščen bivalni prostor – prikolica za družino, kateri je pogorelo stanovanje,
- spremljala in obiskala je brezdomce, ki so locirani na Ruški ul. in sodelovala v zvezi te problematike s Centrom za socialno delo,
- sodelovala je s KO RK in MO RK zaradi problematike delovanja organizacij RK glede na odstopne članic v odborih.

#### KOMISIJA ZA UPRAVLJANJE ZGRADB MČ

- opravljala je najnujnejša popravila na objektih v Šarhovi ul. in Erjavčevi ul.,
- urgirala je pri MO Maribor glede zemljiškoknjižnega vpisa za stanovanje na Obrežni ul. 23 (MČ se je odpovedala pravici uporabe),
- opravila je popravilo sanitarnih prostorov v zgradbi na Šarhovi ul.,
- vzdrževala je zelenice (košnja trave, obrezovanje vejevja) pred zgradbami MČ,
- opravila je slikopleskarska dela (obnovo fasade) na zgradbah Erjavčeva in Šarhova ul.
- obravnavala je vloge za oddajo poslovnega prostora – pisarne v zgradbi Erjavčeva ul.,
- sodelovala je z najemniki poslovnih prostorov v zgradbah na Erjavčevi in Šarhovi ul..

#### KOMISIJA ZA FINANČNE ZADEVE

- pripravila je finančni plan, obravnavala je finančna poročila in rebalans plana,
- pripravila je obrazložitev finančnega poročila in rebalansa plana,
- pripravila je finančni načrt za leto 2006, 2007 z obrazložitvami.

#### UREDNIŠKI ODBOR

- pripravil je 7. številko glasila Studenčan, ki je izšla v mesecu aprilu, ob praznovanju 7. praznika v 2700 izvodih in je namenjen našim občanom ter ga sprejmejo vsa gospodinjstva v MČ.

#### KOMISIJA ZA PORAVNAVO SPOROV

- nudila je pravno pomoč pri sprejemanju raznih pravnih zadev v MČ,
- nudila je pravno pomoč pri pripravi sprememb in dopolnitev Statuta MČ.

#### INVENTURNA KOMISIJA

- izvedla je popis osnovnih sredstev in drobnega inventarja po stanju na dan 31.12. ter svetu predlagala odpis dotrajanih sredstev,
- izvedla je popis denarnih sredstev, obveznosti in terjatev po stanju na dan 31.12.

#### VARNOSTNI KOLEGIJ

- obravnaval je prometno varnost in varnostno oceno v MČ,
- predlagal je odstranitev neregistriranih vozil na javnih površinah Mestnemu inšpektoratu,

- skupaj z O.Š. Janka Padežnika je obravnaval problematiko glede varne poti učencev ter vožnjo šolskega avtobusa,
- obravnaval je problematiko romskih družin glede izvajanje njihovih verskih običajev (klanje ovac pri obnovljenem Jožefovem studencu), neupoštevanja predpisov glede varstva okolja, hrupa, prometne varnosti in onesnaževanja okolja).

## **KRAJEVNA SKUPNOST BRESTERNICA-GAJ**

### **OBRAZLOŽITEV REALIZACIJE FINANČNEGA NAČRTA ZA LETO 2005**

Krajevna skupnost je v obravnavanem obdobju koristila sredstva v skladu s finančnim načrtom in sprejetimi sklepi sveta KS.

#### **PRIHODKI**

Prihodki so sestavljeni od prijetih sredstev proračuna Mestne občine Maribor za materialne stroške in nujna komunalna vzdrževalna dela, prihodkov od obresti, prihodkov od premoženja v upravljanju (kulturni dom), prihodkov od najemnin grobov, prihodkov od donatorjev in prihodkov krajanov za prispevek za izvajanje vodovoda Srednje, ki je bil v marcu 2005 predan kompletno v upravljanje Mariborskemu vodovodu.

Pri realizaciji ni bilo večjih odstopanj.

#### **ODHODKI**

Večjo porabo od planiranih sredstev beležimo na kontu 4022 – energija, voda, komunalne storitve in komunikacije zaradi premalo planirane porabe sredstev in podražitve za nabavo kurilnega olja, vode in komunalnih storitev. Pri ostalih odhodkih ni bilo večjih odstopanj.

#### **NEPORABLJENA SREDSTVA V LETU 2005 IN PRENOS V LETO 2006:**

Ostanek sredstev na TR računu na dan 31.12.2005 – 3.519.918,03 SIT.

Sredstva so ostala na kontih od prihodkov najemnin od premoženja, saj v letu 2006 planiramo večjo investicijo na omenjenem premoženju, od prihodkov za interventno komunalno vzdrževanje, ki ga potrebujemo do obdobja, ko ni nakazila prve dotacije za vzdrževanje javnih poti in od prihodkov najemnin grobov, lkatera bomo porabili v letu 2006 za manjše investicije na pokopališču.

### **POROČILO O IZVAJANU NALOG V LETU 2005**

Krajevna skupnost Bresternica-Gaj se je srečevala s problemi na področju komunale, družbenih dejavnosti in sociale.

Redno smo vzdrževali javne poti, zelenice in skrbeli za red in čistočo v Bresternici in na Gaju (v veliki meri s pomočjo javnega komunalnega delavca).



Uspešno koordinirali s Komunalno direkcijo pri investicijah v kraju (izgradnja kolektorja, pričetek izgradnje kanalizacije v Bresternici, asfaltiranje dela ceste Šoberdvor – Log, ureditev spodnjega ustroja na cesti na Žavcarjev vrh, ...).

Tudi na nivoju države smo aktivno sodelovali pri idejnem projektu krožišča v Bresternici in rekonstrukcije ceste na Gaj.

Iz najemnin za grobove smo plačevali vse obratovalne stroške in urejali pokopališče v okviru svojih zmožnosti.

Potekale so zadnje aktivnosti glede prevzema lokalnega vodovoda Srednje v upravljanje Mariborskemu vodovodu.

Organizirali smo krajevno prireditev.

V okviru možnosti upravljali s kulturnim domom v Bresternici in šolsko zgradbo na Gaju nad Mariborom, ki pa je v zelo slabem stanju.

Na socialnem področju smo zelo dobro sodelovali s Centrom za socialno delo, RK Bresternica in RK Gaj, reševali socialne probleme na terenu, soorganizirali prireditev za starejše krajane, obiskovali starostnike ob njihovih jubilejih.

S TD Breternica-Gaj smo organizirali prvomajski pohod in proslavo na Tojzlovem vrhu.

Vodili razgovore z Dravskimi elektrarnami, Vinagom in Termami glede nadaljnjega razvoja v kraju.

Sodelovali smo s šolo, vrtcem in vsemi ostalimi društvi v kraju.

Zbirali obrazce za odmero dohodnine in vloge za uveljavitev otroškega dodatka.

Svet KS se je sestal na šestih rednih sejah, prav tako pa so bile aktivne komisije in odbori.

## **KRAJEVNA SKUPNOST KAMNICA**

### **OBRAZLOŽITEV REALIZACIJE FINANČNEGA NAČRTA ZA LETO 2005**

#### **UVOD:**

Svet KS Kamnica je v letu 2005 imel 5 sej. Na sejah je sprejemal odločitve, ki so se nanašale na investicije in na tekoče vzdrževanje pokopališč in cest.

Finančno poslovanje je bilo po predpisih in navodilih oddelka za finance.

#### **PRIHODKI:**

Prihodki v letu 2005 so bili v okviru planiranega, manjše odstopanje je na postavki pokopališč, saj so bila finančna sredstva nekoliko večja zaradi večjega števila pokopov.

Glavni prihodki so predvsem najemnine in prispevki za grobove, ter sredstva MOM za vzdrževanje cest, zelenic. Sredstva za vzdrževanje krajevnih cest so bila manjša od planiranih.

#### **ODHODKI:**

Pri odhodki postavka vzdrževanje in urejanje pokopališč, so stroški odvoza smeti bistveno večji od planiranih to pa zaradi večje podražitve komunalnih storitev. Na pokopališču v Kamnica in Urbanu smo izvajali tekoče vzdrževanje (košnja, zasaditve, obrezovanje, odvozi smeti). Na pokopališču v Kamnici smo rekonstruirali mrliško vežico in naredili temelje za grobove. V okviru zmožnosti je KS pomagala društvom pri izvedbi številnih

kulturnih in športnih prireditev. Vsi ostali odhodki so v okvirji pričakovani in za bistveno zmanjšanje KS ni mogla vplivat.

#### DELO SVETA KS:

Delo sveta je bilo pretežno usmerjeno v reševanje komunalne problematike s katero se ukvarjamo več let . V Kamnici imamo še vedno številne komunalne probleme (kanalizacija, ceste ) . Svet je s svojimi komisijami, odbori in društvi pomembno vplival na kulturno , zabavno in športno življenje v kraju .S skromnimi sredstvi je pomagal društvom pri izvedbi njihovih programov.

#### ZAKLJUČEK:

KS Kamnica si prizadeva, da bi bil kraj čim bolj urejen in prijazen za domačine in za obiskovalce. Vodstvo krajevne skupnosti veliko svojega dela vlaga za doseganje teh ciljev. V KS Kamnica imamo številna društva, ki srbijo s svojimi programi za kulturna, športna in družabna srečanja v kraju , tako so izvajala društva s pomočjo KS naslednje programe:

#### TURISTIČNO DRUŠTVO KAMNICA:

- turistična prireditev »Urbanova nedelja« v maju
- sodelovanje pri izvedbi krajevnega praznika v juniju
- turistična prireditev »Martinovanje« v novembru
- sodelovanje pri postavitvi »božično novoletnega drevesa v centru in Urbanu« v decembru
- organizacija »božično novoletnega koncerta« za krajane in ostale obiskovalce v decembru

#### ŠPORTNO DRUŠTVO »KOBANSKO« KAMNICA:

- zimski vzpon na Urban-600 udeležencev v februaru
- s kolesom po Kobanskem-200 kolesarjev Gaj-Urban v maju
- gremo na Urban-500 zadovoljnih pohodnikov v oktobr
- ob krajevnem prazniku prireja športna tekmovanja

#### ŠPORTNO KULTURNO DRUŠTVO URBAN:

- pri izvedbi krajevnih praznikov sodelujejo in organizirajo številna športna tekmovanja
- skozi celo leto skrbi za športno dejavnost za svoje člane in ostale krajane.

#### DRUŠTVO UPOKOJENCEV KAMNICA-BRESTERNICA-GAJ:

- društvo skrbi za družabna srečanja svojih članov
- sodeluje pri izvedbi krajevnega praznika
- izvaja razne humanitarne akcije

#### OSTALA DRUŠTVA:

- Lovsko društvo Kamnica, Prostovoljno gasilsko društvo Kamnica,
- Čebelarsko društvo Kamnica, Telovadno društvo Kamnica,
- Aktiv kmečkih žena Kamnica, Rdeči križ Kamnica.

Društva delujejo po svojih programih .Sodelujejo pri čiščenju kraja v aprilu.

Zelo tesno je sodelovanje sveta KS Kamnica z Osnovno šolo Kamnica ,ki se vključuje z svojimi programi v kulturno in športno življenje v kraju.

## KRAJEVNA SKUPNOST LIMBUŠ

### ZADEVA: zaključni račun in letno poročilo Krajevne skupnosti Limbuš za leto 2005

#### PRIHODKI

Krajevna skupnost Limbuš je dotirana finančna sredstva iz proračuna Mestne občine Maribor za funkcionalno in komunalno dejavnost razporedila v skladu z veljavnimi predpisi in kriteriji za porabo proračunskih sredstev za leto 2005.

Krajevna skupnost ima tudi lastna sredstva iz pokopališke dejavnosti, saj samostojno upravlja pokopališče v Limbušu.

Postavki prihodki od drugih najemnin pomenijo najemnine za grobna mesta, postavka drugi prihodki od premoženja, pa se nanašajo na pogrebne dejavnosti na limbuškem pokopališču.

#### ODHODKI

Pri odhodkih za materialne stroške smo upoštevali navodila Oddelka za finance pri Mestni občini Maribor.

Tiskarske storitve izkazujejo strošek izdaje krajevnega glasila »Naš kraj«. Pri tej postavki v Krajevni skupnosti Limbuš menimo, da bi morala Mestna občina Maribor izdaji krajevnega glasila nameniti posebno namensko dotacijo.

Izdatek krajevne prireditve je bil namenjen praznovanju krajevnega praznika.

Poraba električne energije je povezana s postavko poraba kuriv in stroški ogrevanja, saj uporabljamo v Krajevni skupnosti Limbuš za ogrevanje električno energijo. Poraba je manjša od planirane saj po novem ogrevamo le tiste prostore, ki bodo v uporabi;

Na cene vode in komunalnih prispevkov nimamo vpliva. Strošek je tudi višji zaradi izliva vode.

Postavka odvoz smeti je združen z odvozom smeti s pokopališča. Z lastno uvedbo ločevanja smeti smo veliko privarčevali;

Na cene telefonskih naročnin in impulzov žal nimamo vpliva, saj je bila med letom podražitev mnogo višja, kot so bile smernice za letni plan;

Za stroške vzdrževanja javnih poti smo dobili le eno dotacijo, žal s temi sredstvi se ne da veliko narediti, pa čeprav je gramoziranje poti za več kot enkrat ceneje kot, da to naredi Javno podjetje Nigrad;

Vzdrževalna dela na pokopališču (bencin, košnja trave) vsekakor ne pomeni le košnjo trave. Zaradi večletnega namenskega varčevanja smo v lanskem letu le uspeli zbrati toliko finančnih sredstev, da smo spet lahko tlakovali dvojje glavnih poti na limbuškem pokopališču;

Pri drugih operativnih odhodkih so plačila po pogodbah o delu. Večina del se nanaša na delo na pokopališču razen čiščenja prostorov Krajevne skupnosti Limbuš. Višina porabljenih sredstev je odvisna od pogrebnih storitev;

Ostanek sredstev na TRR Krajevne skupnosti na dan 31.12.2005, so izključno iz pokopališke dejavnosti, saj so dotirana sredstva za funkcionalno dejavnost in komunalno dejavnost so dotirana na skrajni minimum in so bila v celoti porabljena.

Ostanek sredstev ob koncu leta znaša 1.366.243,99 SIT in 12.000.000,00 SIT vezanih sredstev bomo v letošnjem letu porabili za izdelavo projektov ureditve pokopališča in nakup zemljišč za širitev pokopališča ter za nadaljevanje tlakovanja glavnih poti na limbuškem pokopališču v Limbušu.

## ZAKLJUČEK

Kakor je razvidno iz finančnega poročila za leto 2005, so bila finančna sredstva porabljena namensko oziroma v skladu z zastavljenimi cilji.

## POROČILO O IZVEDBI PLANIRANIH PROGRAMOV IN NALOG V LETU 2005

1.

Aktivnosti krajevne skupnosti Limbuš so v letu 2005 potekale v skladu s sprejetim letnim planom in nadaljevanjem posameznih aktivnosti iz preteklega leta.

Organi krajevne skupnosti so se na sejah redno sestajali in sprotno obravnavali problematiko v kraju in zadeve, ki jih je v obravnavo posredovala Mestna občina Maribor. V Krajevni skupnosti Limbuš je že postala tradicija dobro sodelovanje z društvi v kraju. Pri raznih dejavnostih so sodelovali tudi člani svetov, komisij in odborov.

Posebej smo ponosni na novo številko krajevnega glasila »Naš kraj«. Glasilo smo natisnili v nakladi 800 izvodov. Pri tem bi želeli, da bi Mestna občina Maribor v bodoče namenila krajevnim skupnostim posebno – dodatno dotacijo za krajevno glasilo. Z izdajanjem krajevnega glasila bomo nadaljevali tudi v letu 2006.

V letu 2005 smo izpeljali skupno s Krajevno skupnostjo Pekre že 51. krajevni praznik, ki traja 14 dni. Program krajevnega praznika je zajemal športne in kulturne prireditve. Sodelovala so vsa društva v kraju, Osnovna šola Rada Robiča, vrtec Limbuš in PGD Pekre. Program je zajemal 28 raznih prireditev.

2.

Na področju komunale je Krajevna skupnost z dotiranimi sredstvi s Komunalne direkcije izvajala vzdrževanje krajevnih cest, čiščenje in urejanje jarkov in odtokov, organizirala odstranjevanje nevarnega drevja in vejevja ob cestiščih, izvajala košnjo trave na javnih površinah, čiščenje avtobusnih postajališč ter urejala cestne bankine. Na področju varstva okolja je organizirala dve čistilni akciji, katere se krajani žal niso udeležili v takšnem številu, kot smo si to želeli. Z ukinitvijo zelenih kesonov se bo ponovno pojavilo odlaganje smeti v naše gozdove in potoke, zato bi želeli, da se en keson vrne, saj stroški odvoza kesona bodo manjši kot bodo stroški intervencijskih odvozov.

3.

Iz zbranih sredstev na pokopališki dejavnosti iz naslova najemnin za grobna mesta in pogrebnih storitev je bilo tudi v letošnjem letu kar precej narejenega:

- nakup opreme za mrliško vežico,
- nakup nove avdio opreme na pokopališču,
- obnovili smo del ograje in uredili drsna vrata pri dovozu za odvoz kesonov iz pokopališča,
- tlakovali smo del glavne poti,
- redno smo vzdrževali pokopališče (obrez žive meje, košnja in ureditev poti med grobovi).

Če pogledamo rezultate dela v letu 2005 ugotovimo, da smo večino zastavljenih ciljev dosegli.

## **KRAJEVNA SKUPNOST PEKRE**

### **OBRAZLOŽITEV REALIZACIJE FINANČNEGA NAČRTA PRIHODKOV IN ODHODKOV ZA LETO 2005**

Krajevna skupnost Pekre je finančno poslovanje od 1.1.2005 do 31.12. 2005 izvajala v skladu z osnutkom in rebalansom finančnega načrta za leto 2005 ter po navodilih pristojne finančne službe Mestne občine Maribor.

Poslovanje je bilo pozitivno in ni bilo večjih razhajanj med pridobljenimi in porabljenimi sredstvi.

#### **1. PRIHODKI**

Prihodke v letu 2005 predstavljajo naslednja sredstva :

1. Sredstva za pokrivanje materialnih stroškov iz proračuna MOM
2. Sredstva za vzdrževanje krajevnih cest in poti
3. Sredstva ob najemnin za poslovne prostore
4. Sredstva iz obresti na TRR
5. Prenesena sredstva iz preteklih let

Po sprejetem rebalansu finančnega plana za leto 2005 s znašali prihodki 3.765,000 sit, dejansko pa so bili prihodki v letu 2005 doseženi v višini 3.281.468 sit, kar je 87% realizacije sprejetega finančnega plana za leto 2005.

#### **2. ODHODKI**

V letu 2005 krajevna skupnost v finančnem poročilu izkazuje naslednje odhodke :

1. Pokrivanje materialnih stroškov za delovanje KS
2. Komunalna dejavnost
3. Investicijsko vzdrževanje in obnove na objektu KS
4. Drugi operativni odhodki

Odhodki so v l. 2005 znašali 3.397,497 sit, kar je 90% realizacije sprejetega finančnega plana za leto 2005.

Manjša obnovitvena dela in nabave za potrebe vzdrževanja objekta in prostorov krajevne skupnosti/dvorana/ so se izvajala iz ostanka sredstev iz preteklih let, v skladu s sprejetim finančnim planom in sklepi sveta KS.

Razlika med prihodki in odhodki v letu 2005 se je pokrivala iz ostanka sredstev iz preteklih let.

#### **3. VSEBINSKO POROČILO O IZVEDBO PLANIRANIH PROGRAMOV IN BALOG**

Krajevna skupnost Pekre je v letu 2005 opravljala vsa dela in aktivnosti, ki so opredeljena v statutu in programu dela za leto 2005, ter vse prenesene naloge in obveznosti.

Poleg navedenega je bilo največ dela in aktivnosti opravljenega na področju komunalne dejavnosti ter pri urejanju in vzdrževanju prostorov, predvsem dvorane v domu krajanov .

Organi krajevne skupnosti so vse leto aktivno sodelovali pri razpravah in pripravi planskih dokumentov, predvsem pri pripravah in obravnavanju Strategije prostorskega razvoja in prostorskega reda za naselje Pekre, pri pripravi prostorskih načrtov za sosesko S-25 ter pri pripravi planov za razvoj komunalne infrastrukture v kraju.

Skozi vse leto potekale aktivnosti za ureditev križišča v Pekrah in za obnovo Lackove ceste. V ta namen je bil opravljena izpraznitev in porušitev stanovanjske hiše Lackova c. 152 in izpraznitev večstanovanjske hiše Graške gore 1.

Aktivno so svet KS in pristojne komisije sodelovale pri pripravah na asfaltiranje ceste v naselju Hrastje, ureditvi ceste na Pekrsko gorco, sanaciji področja čistilne naprave na Bezjakovi ulici, pripravah dokumentacije za izgradnjo kanalizacije ob Lackovi cesti in Lorbekovi ulici, pri izvajanju sanacije vodovoda in gradnje plinovoda na Bezjakovi ulici, pri vzdrževanju in širjenju krajevnih cest ter odmeri javnih poti, obnovi mostov v naselju Hrastje, pri rednem vzdrževanju krajevnih cest in poti v naselju Hrastje ter pri izvajanju zimske službe na področju celotne krajevne skupnosti.

Prav tako so organi /svet, komisije/, oziroma njihovi predstavniki zelo aktivno sodelovali pri pripravah planov in programov na področju komunalnih dejavnosti za leto 2006 in obnove objektov v upravljanju KS /Dom kulture Pekre in Lackova c 216/.

KS je aktivno sodelovala s pristojnimi inšpekcijskimi službami in policijo pri varovanju okolja, zagotavljanju prometne varnosti, zagotavljanju reda in miru in delovanju varnostnega kolegija.

S sredstvi prejetimi za vzdrževanje krajevnih cest je KS vzdrževala krajevne poti, urejala jarke, propuste in odtoke, opravljala čiščenje grmovja in dreves ob cestah, košnjo in vzdrževanje zelenic pri Domu kulture Pekre in pri nekdanjem sedežu KS na Lackovi c. 216, urejanje bankin, čiščenje avtobusnih postajališč in zelenih površin, prav tako so bili izdelani in pripravljene ukrepi za preprečevanje vožnje z motornimi vozili po sprehajalni poti na Pekrsko gorco.

V domu krajanov so bila opravljena večja vzdrževalna dela pri obnovi kletnih prostorov, delno popravilo strehe, v dvorani pa so bila izvršena vsa instalacijska, gradbena in pleskarska dela za potrebe montaže odrske razsvetljave in razsvetljave dvorane, nabava in montaža požarnih luči in drugih potrebnih drobnih popravil instalacij in izboljšav, kjer so bila vsa dela opravljena s prostovoljnimi delom občanov, predvsem članov sveta KS.

V letu 2005 je bila skupaj s KS Limbuš organizirana in izvedena proslava ob 51. krajevnem prazniku, z vsemi spremljevalnimi kulturnimi in športnimi prireditvami.

Organi KS pa so sodelovali tudi z vsem organizacijami in društvi, ki delujejo na področju KS.

V sodelovanju s Turističnim društvom so bile organizirane številne gledališke predstave.

Predvsem je bilo veliko dela opravljenega pri izvedbi revije pevskih zborov, festivala komedije amaterskih gledaliških skupin ter izvedba spremljevalne gledališke predstave ob Borštnikovem srečanju.

Z Društvom upokojencev Limbuš-Pekre je KS sodelovala pri organizaciji turnirjev društev upokojencev SV Slovenije, sodelovali smo tudi z RK in Karitasom pri izvajanju pomoči krajanom in pri organizacije srečanja starejših krajanov.

V mesecu decembru so člani sveta in ostalih organov KS sodelovali in pomagali pri ponovnem organiziranju Kulturnega društva, ki v zadnjih nekaj let ni delovalo in je bilo potrebno delo društva obnoviti, prav tako pa pridobiti novo tudi članstvo ter pripraviti programe, ustvariti prostorske pogoje in vse ostalo, kar kje potrebno za uspešno delovanje društva v kraju.

#### 4. ZAKLJUČEK

Finančni načrt oz. rebalans za leto 2005 je bil izdelan sorazmerno realno, v skladu z navodili pristojnih služb MOM in razpoložljivimi finančnimi sredstvi v proračunu Mestne občine Maribor, čemur se je pri svojem delovanju in aktivnostih prilagajala tudi Krajevna skupnost Pekre.

## **KRAJEVNA SKUPNOST RAZVANJE**

### **OBRAZLOŽITEV REALIZACIJE FINANČNEGA NAČRTA ZA LETO 2005**

#### **UVOD**

Finančno poslovanje krajevne skupnosti je v letu 2005 potekalo v okviru planiranega in sprejetega dopolnjenega finančnega načrta (rebalansa) ter v skladu z navodili Oddelka za finance MOM.

Vzdrževalna dela na objektu Doma krajanov ter nabava osnovnih sredstev in drobnega inventarja so izvedena iz ostanka zbranih sredstev iz preteklih let, v skladu s planom in na podlagi sklepov sveta KS. Za vsa investicijska dela smo izvedli postopek zbiranja ponudb z izbiro najugodnejšega izvajalca.

#### **PRIHODKI**

Prihodke krajevne skupnosti predstavljajo sredstva iz proračuna MOM za tekočo porabo, sredstva proračuna za vzdrževanje javnih poti, sredstva krajanov iz naslova najemnin za grobove in pogrebnih storitev in obresti od sredstev na vpogled.

Prihodki so doseženi v višini 106% od planiranih.

#### **ODHODKI**

Odhodki so realizirani v okviru planiranih sredstev in izkazujejo 100% realizacijo. Bistvenih odstopanj po posameznih postavkah ni, saj smo bili zelo varčni in nismo prekoračili planiranih izdatkov.

### **VSEBINSKO POROČILO O IZVEDBI PLANIRANIH PROGRAMOV IN NALOG V LETU 2005**

Aktivnosti krajevne skupnosti so potekale v skladu s sprejetim letnim planom.

Organi krajevne skupnosti so se redno sestajali in obravnavali tekočo problematiko v kraju, vloge in pritožbe krajanov, se seznanjali s predvidenimi aktivnostmi na področju prostorsko ureditvenih pogojev in zadevami, ki jih je v obravnavo posredovala Mestna občina Maribor. Največ aktivnosti je bilo opravljeno na področju nadaljevanja izgradnje komunalne infrastrukture v kraju.

Iz ter prejetih sredstev proračuna za financiranje materialnih stroškov poslovanja, smo razen izdatkov za tekočo porabo, v skladu s sprejetim programom dela, sofinancirali izvedbo pogostitve ob praznovanju starejših občanov, novoletno obdaritev otrok ter s finančnim prispevkom pomagali pri izvedbi socialnega programa šole v naravi za otroke iz socialno ogroženih družin in kulturnega programa.

V počastitev 20. krajevnega praznika in 1020. obletnice prve pisne omembe kraja Razvanje smo ob sodelovanju društev in organizacij v kraju izvedli razne športne prireditve, slikarsko kolonijo, razstavo likovnih in ročnih del, koncert pevskega zbora ter ob osrednji proslavi še predstavitev turistične ponudbe Razvanja.

V okviru krajevnega praznika smo organizirali izmenjavo gostov s pobratenim Ettenstattom v Nemčiji. Stroške smo pokrili iz ostanka sredstev iz preteklih let, kar smo v programu dela in finančnem načrtu tudi planirali.

Iz proračunskih sredstev za komunalno smo očistili in poglobili občestni jarek na cesti Pod reberco.

Na področju pokopališke dejavnosti smo s prejetimi sredstvi iz naslova najemnin za grobove in pokopaliških storitev razen rednega vzdrževanja pokopališča uredili parkirišče in prekrili stebre z bakreno pločevino.

#### **ZAKLJUČEK**

Ugotavljamo, da je bilo v letu 2005 veliko narejenega. Vse naloge, ki jih je krajevna skupnost planirala v svojem programu dela, so izvršene.

Sredstva, s katerimi smo razpolagali, so bila pridobljena in porabljena namensko in v skladu z zastavljenim planom.

### **KRAJEVNA SKUPNOST MALEČNIK RUPERČE**

#### **OBRAZLOŽITEV REALIZACIJE FINANČNEGA NAČRTA ZA LETO 2005**

##### **UVOD**

Realizacija finančnega poslovanja od januarja do decembra 2005 je potekala v okviru osnutka finančnega načrta in po okvirnem rokovniku ter navodilih pristojne službe Mestne občine Maribor.

##### **PRIHODKI**

Prihodki so pridobljeni iz naslova najemnin, ki omogoča vir lastnih sredstev za nujne potrebe investicij in investicijskega vzdrževanja krajevne skupnosti in rednih dotacij Mestne občine Maribor za materialne stroške.

Skupni prihodki v letu 2005 so bili v okviru planiranega, to je 96%.

Pod šifro 7141 9901 so realizirani drugi prihodki - splošno (OLI), ki niso bili planirani.

Prihodki od obresti pod šifro 7102 so bili malo večji od planiranih in realizirani 126%.

Večje odstopanje je bilo pod šifro 7300, kjer so bile prejete donacije iz domačih virov glede na finančni načrt realizirane samo 14%.

Prejeta sredstva iz občinskih proračunov pod šifro 7401 so bila realizirana 89%. Ostala sredstva se realizirajo in namensko prenesejo v leto 2006.

##### **ODHODKI**

Pri odhodkih za materialne stroške smo upoštevali navodila Oddelka za finance. Pri tekočem vzdrževanju smo porabi manj sredstev kot smo planirali. Predvidena sredstva se prenesejo v naslednje leto 2006.

Pri odhodkih smo ravnali racionalno in v skladu z navodili Oddelka za finance Mestne občine Maribor in s tem dosegli planirano realizacijo. Realizacija je bila malo višja od planirane, to je 108 %.

Stroški pod šifro 4020 06 niso bili planirani, vendar so bili realizirani ob smrti člana Sveta KS.



Zaradi vnaprej nepredvidene podražitve kesonskega odvoza smeti iz pokopališča smo porabili nekoliko več od planiranega na postavki 4022 04.

Plan za tekoče vzdrževanje pod šifro 4025 je realiziran 14%. Pod šifro 4025 03 za tekoče vzdrževanje drugih objektov (mrliške vežice) so bila planirana sredstva, vendar do realizacije še ni prišlo. Pod šifro 4025 00 za tekoče vzdrževanje poslovnih objektov (in vsa popravila) je realizirano v letu 2006.

Pod šifro 4029 20 so realizirani stroški zaradi plačila odvetniških storitev, ki seveda niso bila predvidena v planu, sicer pa tudi prispevki za omenjene stroške niso bili predvideni.

Pri postavki 4202 99 je prišlo do večjega odstopanja zaradi porabljenih sredstev za nakup zunanjih klopi in smerokazov za ureditev turistične poti Grušova, Metava, Hum, ker vloga za pridobitev nepovratnih sredstev za razvoj podeželja ni bila odobrena. Pogoj za dodelitev nepovratnih sredstev za razvoj podeželja je bila izstavljena faktura, ki so jo pravočasno pridobili in ker so klopi in smerokaze že dostavili je Svet KS Malečnik – Ruperče na svoji 23. redni seji sprejel sklep, da stroške za ureditev turistične poti krije iz sredstev komunale.

Sicer so se odhodki gibali v obsegu plana in bili porabljeni namensko.

## **VSEBINSKO POROČILO O IZVEDBI PLANIRANIH PROGRAMOV IN NALOG KS MALEČNIK – RUPERČE V LETU 2005**

V letu 2005 na področju investicij Mestne občine Maribor v Krajevni skupnosti Malečnik – Ruperče je bilo pretežno realizirano, kar je bilo v planu za to leto.

Na pokopališču smo zasadili drevje, namestili table, ki opozarjajo na pokopališki red, ki velja na pokopališču in uredili ograjo ob klančini za keson. Dela smo financirali z viri lastnih sredstev pokopališke dejavnosti in del sredstev, ki jih je zagotovila Mestna občina Maribor.

V parku pred objektom Krajevne skupnosti Malečnik – Ruperče, kjer je tudi vrtec, so bila postavljena igrala, ki jih je zagotovila Mestna občina Maribor.

Redno so bile vzdrževane makadamske in asfaltirane ceste, opravljena so bila vzdrževalna dela in sanacija parkirišča ob občinski cesti na Gorci. Postavljene so bile dodatne odbojne ograje na različnih cestah in dodatna prometna signalizacija.

V letu 2005 smo tudi sofinancirali socialne programe krajevne organizacije rdečega križa, kulturne programe kulturnega društva, dotacijo Nogometnemu klubu Malečnik.

Vsa investicijska dela, ki niso bila realizirana v planu se prenesejo v naslednje leto in imajo prioriteto v planskih nalogah, to je tudi sklep Sveta Krajevne skupnosti Malečnik – Ruperče, ki ga je sprejel na svoji 9. redni seji.

### **ZAKLJUČEK**

Sredstva, s katerimi je v letu 2005 razpolagala KS Malečnik - Ruperče so bila pridobljena in porabljena namensko, v skladu z zastavljenim planom.

## **VII. REALIZACIJA NAČRTA RAZVOJNEGA PROGRAMA ZA OBDOBJE 2005 DO 2008 ZA LETO 2005**

### **GOSPODARJENJE S STAVBNIMI ZEMLJIŠČI**

#### **1636 Gospodarjenje s stavbnimi zemljišči**

Investicijska postavka PP 1636 Gospodarjenje s stavbnimi zemljišči vključuje nakupe stavbnih zemljišč, pripravo stavbnih zemljišč za komunalno opremljanje in poravnavo nerešenih odškodnin iz prometa s stavbnimi zemljišči. Realizacija je višja od načrtovanega plana, saj so bile na osnovi 15. člena Navodila o izvrševanju proračuna čez leto vključene menjave zemljišč. Na večjo prodajo stavbnih zemljišč kot so bila planirana v proračunu za leto 2005 močno vplivajo zahteve investitorjev za nakupe večjih kompleksov za gradnjo poslovnih objektov.

#### **1637 Posodobitev evidenc NUSZ**

V okviru razvojnega programa posodobitve evidenc NUSZ je bila v lanskem letu izvršena registracijo večine poslovnih subjektov na območju Maribora, ter izdelana pregledna karta s kategorizacijo zemljišč in zajetimi temeljnimi parametri za odmero NUSZ za nezazidana stavbna zemljišča za ureditvena območja naselij (UON) v Mariboru. Za 15% tako evidentiranih nezazidanih stavbnih zemljišč v UON so bile že izstavljene odmerne odločbe.

#### **1638 Izdelava registra NSZ v lasti MOM**

V okviru razvojnega programa izdelave registra zemljišč je bila izdelana I. faza namenske specializirane računalniške programske opreme za vodenje evidence zemljišč v lasti MOM, ki omogoča tudi spremljanje spreminjanja katastrske strukture posameznih zemljišč in vodenje zgodovine, ter on-line vpogled s strani pooblaščenih oseb na MOM. Izdelana je bila tudi I. faza računalniškega sistema za podporo vrednotenja zemljišč, ki omogoča izdelavo matematičnih modelov vrednotenja. Gre za pilotski projekt, ki se bo nadaljeval v prihodnjih letih.

#### **1632 Ureditev območja C4 – Center Drava**

Ureditev območja C4 s komunalno infrastrukturo je bila planirana za leto 2004 v višini 80 tisoč sit. Na tej proračunski postavki je bila nizka realizacija, saj je so se deponirana sredstva po prodajni pogodbi iz leta 2001 za Europark sprostila ob koncu leta 2005. Pogodbena obveznost MOM je izgradnja ceste na območju C4 je povezovalna cesta od uvoza v Europarka do Titove ceste, kar je spremenilo in dopolnilo pogodbeno obveznost Mestne občine Maribor na območju C4 iz leta 2001. Namenskih sredstev v letu 2005 je bilo planiranih 80 tisoč, vendar je zaradi pozne sprostitev deponiranih sredstev kupnine iz leta 2001 (december 2005) poraba sredstev za pridobivanje tehnične dokumentacije nižja, kar je tudi odraz potrebe investitorja na tem območju.

#### **1645 Program opremljanja SZ proizvodna conaTe5 Tezno**

Tudi na tej postavki je realizirana nižja poraba od planirane. Po programu opremljanja SZ je bila planirana poraba za izvedbo ceste »Ledina«. Projekt je bil prijavljen na JR za prenovo

modernizacije ter izgradnjo javne komunalne infrastrukture v okviru poslovnih con iz ukrepa 1.4 Enotnega programskega dokumenta Slovenije 2004-2006 za pridobitev sredstev Evropskega sklada za regionalni razvoj – ESRR. Tako se je fizična izgradnja pričela v mesecu oktobru 2005. S tem pa se bodo planska sredstva in obveznosti iz že sprejetih pogodb prenesle v leto 2006.

## **GOSPODARSKE DEJAVNOSTI IN KMETIJSTVO**

V načrt razvojnega programa iz področja dela Oddelka za gospodarske dejavnosti sodijo državne pomoči za gospodarstvo in kmetijstvo. Le-te se razdeljujejo skladno z Zakonom o spremljanju državnih pomoči (Ur.l. RS, št. 37/04), Pravilnikom o finančni pomoči za spodbujanje podjetništva v Mestni občini Maribor (MUV, št. 13/03) in Pravilnikom o finančni pomoči za razvoj kmetijstva in podeželja v Mestni občini Maribor (MUV, št. 12/03).

Na osnovi Pravilnika o finančni pomoči za spodbujanje podjetništva v Mestni občini Maribor so bila sredstva državnih pomoči realizirana v višini 69,3 mio SIT, in sicer:

- samozaposlovanje v višini 62,9 mio SIT,
- subvencioniranje obrestne mere v višini 5,6 mio SIT,
- projekti s področja gospodarstva 900.000 SIT.

Na osnovi Pravilnika o finančni pomoči za razvoj kmetijstva in podeželja v Mestni občini Maribor so bila sredstva državnih pomoči realizirana v višini 16,7 mio SIT, in sicer:

- pospeševanje in razvoj kmetijstva v višini 13,1 mio SIT,
- urejanje kmetijskih zemljišč v višini 3,6 mio SIT.

Skladno z zakonom so vsa poročila z natančnimi podatki o prejemnikih že bila posredovana na pristojna ministrstva.

Poleg tega v načrt razvojnega programa iz področja Oddelka za gospodarske dejavnosti sodi tudi obnova opreme LTO, za katero je bilo v letu 2005 realiziranih 2 mio SIT.

Med letom smo na podlagi 6. sklepa 18. izredne seje Mestnega sveta Mestne občine Maribor, 14.2.2005, za pripravo gradiva o primernosti posameznih lokacij in oceno predvidene investicije za vzpostavitev novega zavetišča za živali predlagali odprtje nove proračunske postavke na katero smo prenesli proračunska sredstva iz proračunske postavke 7130 Azil za živali v višini 228.000 SIT. V skladu z Navodili za oddajo naročil male vrednosti, številka 41401-282/2000, z dne 1.2.2005, smo zbrali štiri ponudbe za *pripravo dokumentacije ocene investicij na petih lokacijah za vzpostavitev zavetišča za živali*. Izbrana je bila cenovno najugodnejša ponudba Ikona arhitektura, Barbara Selinšek s.p., Gorkega ulica 1 v Mariboru. Vrednost opravljene storitve je bila 228.000 SIT z DDV.

4. NAČRT RAZVOJNEGA PROGRAMA MESTNE OBČINE MARIBOR														
Zap. št.	Šifra SM	PP APP, konto	NAZIV STROŠK.MESTA OBJEKT, LOKACIJA POVRŠINA	OPIS PROGRAMOV	Ostala KOMUNAL. infra.	Ocenjena vrednost tek. cene	Real. do vključno 2004	2005	Realizacija 2005	Indeks 9/99	2006	2007	2008	Skupaj 2005-2008 (9+10+11+12)
1	2	3	4	5	6	7	8	9	9'	9''	10	11	12	13
<b>I.</b>	<b>09</b>		<b>PROSTORSKO NAČRTOVANJE</b>					<b>152.235</b>	<b>96.732</b>	<b>63,54</b>	<b>187.000</b>	<b>194.000</b>	<b>120.000</b>	<b>653.235</b>
		1550	Prostorske sestavine planov					<b>68.230</b>	<b>40.766</b>	<b>59,75</b>	<b>40.000</b>	<b>40.000</b>		<b>148.230</b>
				Programske zasnove				2.230	2.230	100,00				2.230
				Strategija prostorskega razvoja z urbanistično in krajinsko zasnovo				66.000	38.536	58,39	40.000	40.000		146.000
		1551	Prostorski izvedbeni akti					<b>47.582</b>	<b>23.049</b>	<b>48,44</b>	<b>90.000</b>	<b>89.000</b>	<b>40.000</b>	<b>266.582</b>
				URN Krčevina (Rt 13 - 7)				2.398	2.398	100,00				2.398
				URN za rob Pohorja (Ra 6 - Z)				9.000	12.184	135,36				9.000
				URN za center Malečnika				1.000	1.000	100,00				1.000
				ZN za del območja S-8 (med Strossmayr, Koroško, Prežih, Gosp.)				1.876	149	7,94				1.876
				Prostorski red občine				20.000	600	3,00	70.000	65.000		155.000
				LN za občinski program - prenove							10.000	20.000	40.000	70.000
				PUP za podeželje				308	0	0,00				308
				Skupni stroški za objave sklepov, drugih obvestil v medijih				3.000	2.118	70,60	4.000	4.000		11.000
				LN St 6-S / sever (območje European,				4.000	1.500	37,50	6.000			10.000
				LN St2-C (TVT)				4.000	2.400	60,00				4.000
				Sprememba URN za športni park Tabol				2.000	0	0,00				2.000
				Sprememba in dopol. ZN za del S-8 - Pristan (Rt 5-SD)					700					700
		1552	Strokovne podlage					<b>36.423</b>	<b>32.917</b>	<b>90,37</b>	<b>57.000</b>	<b>65.000</b>	<b>80.000</b>	<b>238.423</b>
				Strok. podlage, urban.natečajni in delavnice, geod.podl.,razstav				29.000	27.691	95,49	32.000	32.000	43.000	136.000
				Geoinformacijska podpora				423	423	100,00	5.000	5.000	5.000	15.423
				Urbact				4.000	4.803	120,08	4.000	4.000		12.000
				INTERREG				3.000	0	0,00	6.000	4.000	2.000	15.000
				Evropski projekti							10.000	20.000	30.000	60.000
			<b>VIRI FINANCIRANJA:</b>					<b>152.235</b>	<b>0</b>	<b>0,00</b>	<b>187.000</b>	<b>194.000</b>	<b>120.000</b>	<b>653.235</b>
			<b>1. PRORAČUN MOM</b>					<b>152.235</b>	<b>0</b>	<b>0,00</b>	<b>187.000</b>	<b>194.000</b>	<b>120.000</b>	<b>653.235</b>
			<b>Proračun MOM-nenamenski prihodki</b>					<b>142.235</b>	<b>0,00</b>	<b>0,00</b>	<b>177.000</b>	<b>174.000</b>	<b>100.000</b>	<b>593.235</b>
			<b>Proračun MOM-namenski prihodki</b>					<b>10.000</b>	<b>0,00</b>	<b>0,00</b>	<b>10.000</b>	<b>20.000</b>	<b>20.000</b>	<b>60.000</b>
<b>II.</b>	<b>19</b>		<b>STAVBNA ZEMLJIŠČA</b>					<b>1.183.105</b>	<b>907.546</b>	<b>76,71</b>	<b>1.110.700</b>	<b>741.700</b>	<b>741.700</b>	<b>3.777.205</b>
		1636	Gospodarjenje s stavbnimi zemljišči	Nakup in priprava nezazidanih stavbnih zemljišč				908.405	823.605	90,66	735.000	500.000	500.000	2.643.405
		1637	Posodobitev evidenc NUSZ	Razvojni programi				28.000	27.857	99,49	25.000	25.000	25.000	103.000
		1632	Ureditev območja C4 - Center Drava	C-4				80.000	19.605	24,51	134.000			214.000
		1638	Izdela registra NSZ v lasti MOM	Razvojni programi				25.000	24.299	97,20	25.000	25.000	25.000	100.000
		1639	Vzpostavitev GEO - centra	Razvojni programi				0			30.000	30.000	30.000	90.000
		1644	Lastna udeležba pri EU projektih	Razvojni programi				30.000		0,00	50.000	50.000	50.000	180.000
		1645	Program opremljanja SZ proizvodna cona Te 5 Tezno	Program opremljanja				111.700	12.180	10,90	111.700	111.700	111.700	446.800
			<b>VIRI FINANCIRANJA:</b>					<b>1.183.105</b>	<b>907.546</b>	<b>76,71</b>	<b>1.110.700</b>	<b>741.700</b>	<b>741.700</b>	<b>3.777.205</b>
			<b>1. PRORAČUN MOM</b>					<b>1.024.006</b>	<b>765.287</b>	<b>74,73</b>	<b>1.061.192</b>	<b>741.700</b>	<b>741.700</b>	<b>3.568.596</b>
			<b>Proračun MOM-nenamenski prihodki</b>					<b>83.000</b>	<b>52.156</b>	<b>62,84</b>	<b>130.000</b>	<b>130.000</b>	<b>130.000</b>	<b>473.000</b>
			<b>Proračun MOM-namenski prihodki-prodaja SZ</b>					<b>861.006</b>	<b>693.526</b>	<b>80,55</b>	<b>797.192</b>	<b>611.700</b>	<b>611.700</b>	<b>2.881.598</b>
			<b>Proračun MOM-prenos ost. namen. sredstev iz prejšnj. leta</b>					<b>80.000</b>	<b>19.605</b>	<b>24,51</b>	<b>134.000</b>			<b>214.000</b>
			<b>2. OSTALI VIRI</b>					<b>159.099</b>	<b>142.259</b>	<b>89,42</b>	<b>49.508</b>			<b>208.607</b>
			<b>Državni proračun-direktno sofinanciranje ministrstev (ES)</b>					<b>159.099</b>	<b>142.259</b>	<b>89,42</b>	<b>49.508</b>			<b>208.607</b>
<b>III.</b>	<b>0810</b>		<b>KOM. OPREMLJANJE STAVBNIH ZEMLJIŠČ</b>					<b>238.300</b>	<b>81.200</b>	<b>34,07</b>	<b>170.000</b>	<b>170.000</b>	<b>170.000</b>	<b>748.300</b>
		1538	Komunalno opremljanje stavbnih zemljišč					<b>238.300</b>	<b>81.200</b>	<b>34,07</b>	<b>170.000</b>	<b>170.000</b>	<b>170.000</b>	<b>748.300</b>
		1538-02	Komunalno opremljanje proizvodne cone Tezno (Te-5-P)					100.000	73.499	73,50	17.247			117.247
		1538-03	Komunalno opremljanje SZ za teniško dvorano ŽSD					8.300	7.701	92,78				8.300
		1538-04	Komunalno opremljanje veslaškega centra v Brestrnici					30.000	0	0,00				30.000
		1538-05	Komunalno opremljanje SZ za Mariborske Tržnice					100.000	0	0,00				100.000
			<b>VIRI FINANCIRANJA:</b>					<b>238.300</b>	<b>81.200</b>	<b>34,07</b>	<b>170.000</b>	<b>170.000</b>	<b>170.000</b>	<b>748.300</b>
			<b>1. PRORAČUN MOM</b>					<b>165.685</b>	<b>7.701</b>	<b>4,65</b>	<b>158.000</b>	<b>170.000</b>	<b>170.000</b>	<b>663.685</b>

4. NAČRT RAZVOJNEGA PROGRAMA MESTNE OBČINE MARIBOR														
Zap. št.	Šifra SM	PP APP, konto	NAZIV STROŠK.MESTA OBJEKT, LOKACIJA POVRŠINA	OPIS PROGRAMOV	Ostala KOMUNAL. infra.	Ocenjena vrednost tek. cene	Real. do vključno 2004	2005	Realizacija 2005	Indeks 9/99	2006	2007	2008	Skupaj 2005-2008 (9+10+11+12)
1	2	3	4	5	6	7	8	9	9'	9''	10	11	12	13
			Proračun MOM-nenamenski prihodki					165.685	7.701	4,65	158.000	170.000	170.000	663.685
			2. OSTALI VIRI					72.615	73.499	101,22	12.000			84.615
			Državni proračun-direktno sofinanciranje ministrstev (ES)					72.615	73.499	101,22	12.000			84.615
<b>IV.</b>			<b>KOMUNALNA INFRASTRUKTURA</b>					<b>1.112.687</b>	<b>768.385</b>	<b>69,06</b>	<b>1.317.800</b>	<b>1.111.800</b>	<b>1.099.800</b>	<b>4.642.087</b>
<b>1.</b>	<b>0803</b>		<b>Ceste</b>					<b>634.280</b>	<b>543.193</b>	<b>85,64</b>	<b>835.000</b>	<b>615.000</b>	<b>580.000</b>	<b>2.664.280</b>
		1521	Občinske ceste-gradnje, rekonst. in obnove					355.500	271.254	76,30	450.000	225.000	165.000	1.195.500
		1521-08	Pripravljalna dela in odškodnine					50.000	24.557	49,11	20.000	30.000	30.000	130.000
		1521-09	Cesta v Rošpoih	Ureditev ceste skozi Kamnico z vsemi komunalnimi vodi	V,KE			100.000	98.399	98,40	30.000	30.000	30.000	190.000
		1521-11	Ulica Kneza Kocija	Ureditev vozišča	V,K				0		30.000	50.000		80.000
		1521-12	Projektno - tehnična dokumentacija					10.000	6.642	66,42	30.000	20.000	20.000	80.000
		1521-16	Gledališka ulica		V,K				0		20.000	15.000		35.000
		1521-18	Skupni programi in akcije po KS in MČ					38.500	48.259	125,35				38.500
		1521-23	Studenška brv		JR			25.000	23.760	95,04				25.000
		1521-26	Ulica Pariške komune	Sanacija dotrajnega vozišča in komunalnih vodov	V,K				0				45.000	45.000
		1521-29	Cesta Trije ribniki	Ureditev ceste mimo ribnikov				20.000	37	0,19	10.000			30.000
		1521-32	Podaljsek Trubarjeve	Cesta skozi gozd in ureditev potoka	V						30.000	30.000		60.000
		1521-33	Ulica kraljeviča Marka	Sanacija uničenega vozišča	V,K						30.000			30.000
		1521-35	Podhod Glavni trg-Dravska										40.000	40.000
		1521-36	Triangel								150.000	20.000		170.000
		1521-37	Krekova-Razlagova									30.000		30.000
		1521-39	Sanacija Koroške								30.000			30.000
		1521-40	Plinarniška ulica					18.000	2.176	12,09	20.000			38.000
		1521-42	Uredive cest v MČ Brezje-Zrkovci-Dogoše					94.000	67.424	71,73	50.000			144.000
		1522	Državne ceste-gradnje,rekonst. in obnove					190.000	187.786	98,83	195.000	190.000	215.000	790.000
		1522-0103	Erjavčeva ulica					60.000	58.659	97,77	30.000	20.000		110.000
		1522-0105	Zahodna obvoznica-Odsek med Dravo in Tržaško cesto	Novogradnja G 1-1 v dolžini 5,5 km, štiripasovna cesta s pločniki in kolesarsko stezco				10.000	14.492	144,92	10.000	30.000	40.000	90.000
		1522-0106	Njegoševa cesta	Novogradnja 500 m odseka dvopasovne ceste s pločniki in kolesarsko stezco					0			10.000	20.000	30.000
		1522-0107	Reg.cesta R2-435 Limbuš	Rekonstrukcija dvopasovne ceste s pločniki in krožiščem v središču Limbuša				90.000	88.234	98,04	40.000	30.000		160.000
		1522-0108	Glavna cesta G1 Bresternica	Ureditev JR, odkupi,krožišče					0		10.000	10.000	20.000	40.000
		1522-0201	Pripravljalna dela - AC	Odškodnine za zemljišča					0		5.000	10.000	10.000	25.000
		1522-0110	Reg. cesta v podaljšku Ceste proletarskih brigad	novogradnja					0		15.000	25.000	105.000	145.000
		1522-020304	AC - lokalne ceste, priključne ceste	Izgradnja komunalnih vodov, pločnikov in kolesarskih ste.	V,P						35.000	35.000	20.000	90.000
		1522-020305	Cesta Melje-Malečnik	Izgradnja komunalnih vodov, pločnikov in kolesarskih ste.				30.000	26.401	88,00	50.000	20.000		100.000
		1531	Investicijsko vzdrževanje					88.780	84.153	94,79	190.000	200.000	200.000	678.780
		1531-01	Rekonstrukcija pločnikov,trgov, koles.stez					10.000	35.555	355,55	40.000	50.000	50.000	150.000
		1531-02	Ureditev zunajmestnih cest-asfaltne prevleke					2.000	18.970	948,50	80.000	80.000	100.000	262.000
		1531-03	Ureditev propustov in opornih zidov					10.000	7.755	77,55	20.000	20.000		50.000
		1531-04	Ureditev površin ob pokopališčih					5.000	3.801	76,02				5.000
		1531-05	Sanacija asfaltnih vozišč					46.780	9.559	20,43	50.000	50.000	50.000	196.780
		1531-06	Nujna investicijsko vzdrževalna dela					15.000	8.513	56,75				15.000
			VIRI FINANCIRANJA:					634.280	543.193	85,64	835.000	615.000	580.000	2.664.280
			1. PRORAČUN MOM					564.280	543.193	96,26	835.000	615.000	580.000	2.594.280
			Proračun MOM-nenamenski prihodki					564.280	543.193	96,26	835.000	615.000	580.000	2.594.280
			2. OSTALI VIRI					70.000	0	0,00				70.000
			Blagovni kredit					70.000	0	0,00				70.000
<b>2.</b>	<b>0805</b>		<b>Promet</b>					<b>93.500</b>	<b>75.476</b>	<b>80,72</b>	<b>116.800</b>	<b>117.800</b>	<b>119.800</b>	<b>447.900</b>
		1520	Gradnje,rekonstrukcije in obnove					17.700	6.601	37,29	35.000	35.000	35.000	122.700
		1520-01	Nove semaforizacije križišč, CAVP								30.000	30.000	30.000	90.000
			Nova semaforizacija križišč	Eno križišče letno							30.000	30.000	30.000	90.000

4. NAČRT RAZVOJNEGA PROGRAMA MESTNE OBČINE MARIBOR															
Zap. št.	Šifra SM	PP APP, konto	NAZIV STROŠK.MESTA OBJEKT, LOKACIJA POVRŠINA	OPIS PROGRAMOV	Ostala KOMUNAL. infra.	Ocenjena vrednost tek. cene	Real. do vključno 2004	2005	Realizacija 2005	Indeks 9/9	2006	2007	2008	Skupaj 2005-2008 (9+10+11+12)	
1	2	3	4	5	6	7	8	9	9'	9''	10	11	12	13	
		1520-04	Posodobitev zaprtega območja za pešce					6.700	6.601	98,52	5.000	5.000	5.000	21.700	
		1520-05	Izvedba vstopno-izstopnih mest ob Dravi					11.000		0,00				11.000	
		1535	Investicijsko vzdrževanje objektov					75.800	68.875	90,86	81.800	82.800	84.800	325.200	
		1535-01	Investicijsko vzdrževanje semaforizacije	Zamenjava semaforске zunanje opreme, medkrižiščnih kablinskih povezav in dotrajanih SSN centra				21.500	16.097	74,87	25.000	26.000	28.000	100.500	
		1535-02	Obnova sistema pohorske žičnice	Redno letno investicijsko vzdrževanje žičnic				35.000	34.992	99,96	35.000	35.000	35.000	140.000	
		1535-04	Investicijsko vzdrževanje Avtobusne postaje Maribor	Redno letno investicijsko vzdrževanje AP Maribo.				15.800	15.798	99,95	15.800	15.800	15.800	63.200	
		1535-05	Center za avtomatsko vodenje prometa - CAVP					3.500	1.988	56,80	6.000	6.000	6.000	21.500	
			VIRI FINANCIRANJA:					93.500	75.476	80,72	116.800	117.800	119.800	447.900	
			1. PRORAČUN MOM					82.500	75.476	91,45	116.800	117.800	119.800	436.900	
			Proračun MOM-nenamenski prihodki					82.500	75.476	91,45	116.800	117.800	119.800	436.900	
			2. OSTALI VIRI					11.000	0	0,00				11.000	
			Blagovni kredit					11.000	0	0,00				11.000	
3.	0807		KOMUNALNA ENERGETIKA					279.220	81.928	29,34	281.000	293.000	313.000	1.166.220	
		1512	Gradnja plinovodov in toplovodov					279.220	81.928	29,34	281.000	293.000	313.000	1.166.220	
		1512-01	Sofinanciranje sekundarnih plinovodov po KS in MČ					131.382	44.079	33,55	140.000	153.000	150.000	574.382	
			VIRI FINANCIRANJA:					131.382	44.079	33,55	140.000	153.000	150.000	574.382	
			1. PRORAČUN MOM					26.000	43.697	168,07				26.000	
			Proračun MOM-nenamenski prihodki					26.000	43.697	168,07				26.000	
			2. OSTALI VIRI					105.382	382	0,36	140.000	153.000	150.000	548.382	
			Amortizacija					105.000	0	0,00	140.000	153.000	150.000	548.000	
			Proračun MOM priključne takse-prenos					382	382	100,00				382	
			Kredit												
		1512-02	Distribucijski plinovodi												
		1512-03	Vročevodni razvod					147.838	37.849	25,60	141.000	140.000	163.000	591.838	
			Vročevod čez Koroški most in priključek na kotlovnico PF										73.000	73.000	
			Vročevod po Korčetovi in Groharjevi					17.000	18.657	109,75				17.000	
			Vročevod Radvanjska z odcepom do vhoda vojašnice Generala Maistra					23.000	19.192	83,44				23.000	
			Vročevod v območju individualne gradnje Studenci								51.000			51.000	
			Vročevod vzhodno od Ribiške ulice (Minoriti,...)									50.000		50.000	
			Izgradnja in obnova vročevodov po potr. programu MČ in KS					107.838		0,00	90.000	90.000	90.000	377.838	
			VIRI FINANCIRANJA:					147.838	37.849	25,60	141.000	140.000	163.000	591.838	
			1. PRORAČUN MOM					57.838	37.849	65,44	51.000	50.000	73.000	231.838	
			Proračun MOM-nenamenski prihodki					40.000		0,00	51.000	50.000	73.000	214.000	
			Dobiček JP Toplotna oskrba Maribor d.o.o.					17.838	37.849	212,16				17.838	
			2. OSTALI VIRI					90.000	0	0,00	90.000	90.000	90.000	360.000	
			Amortizacija					90.000		0,00	90.000	90.000	90.000	360.000	
			Kredit												
4.	0802		Okolje in prostor					105.687	67.788	64,14	85.000	86.000	87.000	363.687	
		1514	Ureditev parkovnih in ostalih površin					29.340	14.450	49,25	25.000	26.000	27.000	107.340	
		1514-01	zasaditev novih dreves, grmovnic in cvetličnih gred	Posaditev drevoredov ob Ptujski cesti, v Koresovi ulici, v ulici Koseskega; urejanje zelenic v Ghegovih ulic, v Kamniški ulici, Na trati, v Bresternici, v Kamnici, ob Meljski cesti, v Limbušu; pokopališče za male živali, brežina ob Dravi, ...											
		1514-03	Spomeniki	okolje spomenika talcem v Ulici talcev				13.340	4.180	31,33	4.000	4.000	4.000	25.340	
		1514-05	Izgradnja novih javnih sanitarij	lokacije : Lent-stari most, ob Pekrskem potoku, Slomškov trg, dodatne lokacije za sanitarije za invalide				1.000	0	0,00	1.000	1.000	1.000	4.000	

4. NAČRT RAZVOJNEGA PROGRAMA MESTNE OBČINE MARIBOR														
Zap. št.	Šifra SM	PP APP, konto	NAZIV STROŠK.MESTA OBJEKT, LOKACIJA	OPIS PROGRAMOV	Ostala KOMUNAL. infra.	Ocenjena vrednost tek. cene	Real. do vključno 2004	2005	Realizacija 2005	Indeks 9/9	2006	2007	2008	Skupaj 2005-2008 (9+10+11+12)
1	2	3	4	5	6	7	8	9	9'	9''	10	11	12	13
		1514-08	Stroški odkupa zemljišč in vpisi v ZK	Pekrski potok, mestni gozd nad sprehajalno potjo ob Dravi, ...				2.000	202	10,10	1.000			3.000
		1514-10	Regijski parki	Pohorje, naravni in zavarovani parki ( ob Dravi, Piramida, Kalvarija, Pekrska gorca, mestni gozdovi, ...)				2.500	2.740	109,60	9.200	10.200	10.000	31.900
		1514-11	Urejanje novih parkovnih površin	Pekrski potok, Vrbanski plato, Ertlov gozdič, Frankolovska ulica, Za tremi ribniki, pod vzpenjačo...				10.000	7.265	72,65	8.000	8.000	10.000	36.000
		1514-12	Postavitve informacijskih tabel					500	63	12,60	800	800	800	2.900
		1525	Ureditev ostalih površin in inf. objektov					5.000	2.312	46,24	9.200	9.200	9.200	32.600
		1525-02	Drobna komunalna oprema	klopi za Grajski trg, ostala urbana oprema na javnih površinah				2.500	2.312	92,48	4.500	4.500	4.500	16.000
		1525-03	Mariborske tržnice	Kidričev trg, Tabor, Vodnikov trg				1.000	0	0,00	2.700	2.700	2.700	9.100
		1525-04	Ured. inf. obj. na pokopališču	Pobrežje, Dobrava, MC in KS				1.500	0	0,00	2.000	2.000	2.000	7.500
		1530	Investicijsko vzdrževanje objektov					13.563	7.124	52,53	12.500	12.500	12.500	51.063
		1530-03	Posodobitev mariborskih tržnic	Vodnikov trg				1.000	0	0,00	1.000	1.000	1.000	4.000
		1530-04	Sanacija javnih sanitarij	Bobi-Partizanska, Mestni park				8.000	6.015	75,19	8.000	8.000	8.000	32.000
		1530-06	Zastave	Nakup novih zastav za javne površine				563	563	100,00	500	500	500	2.063
		1530-09	Objekt Akvarij-terarij					4.000	546	13,65	3.000	3.000	3.000	13.000
		1533	Investicijsko vzdržev. zelenih površin					57.784	43.902	75,96	38.300	38.300	38.300	172.684
		1533-01	Obnova vegetacije, pešpoti in opreme	Zamenjava dotrajanih drevoredov, ( Valvazorjeva ul., Ulica Pariške komune, Krekova ulica, Cesta zmage, Beograjska, Fochova, kostanji Ob železnici, Gregorčičeva, Tomšičev drevored-delno .. ), delna zamenjava dreves v parkih, obnova pešpoti ( Piramida, Kalvarija, Pekrska gorca, ob Dravi, ... ), obnova urbane opreme				12.000	11.539	96,16	11.500	11.500	11.500	46.500
		1533-02	Obnova arhitekturnih elementov	Fontane v Mestnem parku (gobice in bazeni), fontana na Slomškovem trgu, mostički in promenada v Mestnem parku, objekt Čolnarna v Mestnem parku, kamniti robovi zelenic ...				11.984	8.367	69,82	8.500	8.500	8.500	37.484
		1533-04	Izdela projekto za obnovljena dela in za nove ozelenitve					6.500	3.788	58,26	6.000	6.000	6.000	24.500
		1533-05	Urejanje vodnih brežin in sanacija vode	ukrepi za čistejšo vodo v ribnikih, vodnem motivu in potoku v Mestnem parku, urejanje Pekrskega potoka z ribnikom, ...					0		3.000	3.000	3.000	9.000
		1533-06	Sanacija infrastrukturnih objektov na pokopališčih	Pobrežja, Dobrava, MC in KS				3.300	225	6,82	4.800	4.800	4.800	17.700
		1533-08	Urejanje površin z arheološkim pomenom na Piramidi					22.000	19.983	90,83	3.000	3.000	3.000	31.000
		1533-09	Sanacija Kalvarije	zemljišče, sprehajalna pot, stopnice							1.500	1.500	1.500	4.500
		1533-03	Sanacija Treh ribnikov					2.000	0	0,00				2.000
			<b>VIRI FINANCIRANJA:</b>					105.687	67.788	64,14	85.000	86.000	87.000	363.687
			<b>1. PRORAČUN MOM</b>					105.687	67.788	64,14	85.000	86.000	87.000	363.687
			Proračun MOM-nenamenski prihodki					22.863	18.408	80,51	85.000	86.000	87.000	280.863
			Sofinanciranje ministrstev											
			Proračun MOM-namenski prihodki-donacije					20.000	19.983	99,92				20.000
			Proračun MOM-namenski prihodki-koncesije					62.824	29.397	46,79				62.824
			<b>2. OSTALI VIRI</b>											
			Kredit											
<b>V.</b>			<b>KOMUNALNA HIDROTEHNIKA IN RAVNANJE Z ODPADKI</b>					<b>2.077.584</b>	<b>733.724</b>	<b>35,32</b>	<b>2.131.000</b>	<b>1.867.000</b>	<b>1.233.000</b>	<b>7.308.584</b>
<b>1.</b>	<b>0806</b>	<b>1510</b>	<b>VODOVODI</b>	<b>Izgradnja in obnova vodovodn. omrežja</b>				<b>490.069</b>	<b>93.410</b>	<b>19,06</b>	<b>446.000</b>	<b>447.000</b>	<b>448.000</b>	<b>1.831.069</b>
		1510-01		Raziskovalna dela za nove vodne vire				12.400	4.616	37,23	6.000	6.000	6.000	30.400
		1510-03		Zaščita in sanacija vodnih virov				5.000	4.132	82,64	6.000	6.000	7.000	24.000
		1510-04		Izgradnja in obnova vodovodov				21.835	44.574	204,14				21.835
		1510-05		Intervencije				3.000	3.000	100,00	2.000	3.000	3.000	11.000
		1510-06		Dokumentacija in pripravljala dela				16.034	1.064	6,64	12.000	12.000	12.000	52.034
		1510-10		Program voda-gradnja in obnova vodovodnega omrežja				36.800	36.024	97,89	20.000	20.000	20.000	96.800
				Izgradnja in obnova vodovodov po programu Voda				395.000		0,00	400.000	400.000	400.000	1.595.000
								490.069	93.410	19,06	446.000	447.000	448.000	1.831.069
				<b>1. PRORAČUN MOM</b>				88.234	86.575	98,12	46.000	47.000	48.000	229.234
				Proračun MOM-priključna taksa				72.234	55.575	76,94	46.000	47.000	48.000	213.234
				Mariborski vodovod-namenska sredstva v ceni vode										
				Proračun MOM - nenamenska sredstva				16.000	31.000	193,75				16.000

4. NAČRT RAZVOJNEGA PROGRAMA MESTNE OBČINE MARIBOR														
Zap. št.	Šifra SM	PP APP, konto	NAZIV STROŠK.MESTA OBJEKT, LOKACIJA POVRŠINA	OPIS PROGRAMOV	Ostala KOMUNAL. infra.	Ocenjena vrednost tek. cene	Real. do vključno 2004	2005	Realizacija 2005	Indeks 9/9'	2006	2007	2008	Skupaj 2005-2008 (9+10+11+12)
1	2	3	4	5	6	7	8	9	9'	9''	10	11	12	13
			<b>2. OSTALI VIRI</b>					401.835	6.835	1,70	400.000	400.000	400.000	1.601.835
			<b>Amortizacija javne komunalne infrastrukture</b>					395.000	0	0,00	400.000	400.000	400.000	1.595.000
			Sofinanciranje ministrstev					6.835	6.835	100,00				6.835
			Kredit											
<b>2.</b>	<b>1511</b>		<b>IZGRADNJA KANALIZACIJE</b>					<b>668.434</b>	<b>221.362</b>	<b>33,12</b>	<b>355.000</b>	<b>355.000</b>	<b>355.000</b>	<b>1.733.434</b>
	1511-01		Gradnja kolektorjev					103.400	45.736	44,23	55.000	55.000	55.000	268.400
	1511-010302		Etapa GG-razbremenilnik Limbuš					55.600	0	0,00				55.600
	1511-010401		Etapa ul.Nad elektrarno-naselje pri Sidru					47.800	45.736	95,68				47.800
	1511-03		Gradnja kanalizacije v dislociranih naseljih					169.408	104.833	61,88	40.000	40.000	40.000	289.408
	1511-030102		Kanalizacija Razvanje II.faza					5.000	2.455	49,10				5.000
	1511-030103		Kanalizacija Razvanje III.faza					36.000	53.928	149,80				36.000
	1511-030104		Kanalizacija Razvanje IV.faza					58.408	33.434	57,24				58.408
	1511-030201		Kanalizacija Brestrnica I.faza					70.000	15.016	21,45				70.000
	1511-04		Gradnja kanalizacije na vodozaščitnih področjih					4.000	2.169	54,23				4.000
	1511-0402		Kanal Adamičeva ulica					4.000	2.169	54,23				4.000
	1511-05		Gradnja objektov in naprav na kolektorjih					26	26	100,00				26
	1511-0501		Razbremenilnik Gorkega					26	26	100,00				26
	1511-06		Sekundarno kanalizacijsko omrežje					142.600	59.699	41,86	115.000	115.000	115.000	487.600
			MČ Brezje-Zrkovci-Dogoše		V			60.000	49.255	82,09				60.000
			MČ Tezno		V			30.000	23	0,08	50.000	50.000	50.000	180.000
			KS Kamnica		V			40.000	0,00	0,00	50.000	50.000	50.000	190.000
			Manjše kanalizacije po MČ in KS		V			12.600	10.421	82,71	15.000	15.000	15.000	57.600
			Izgradnja in obnova kanalizacij po MČ in KS iz amortizacije					104.000		0,00	105.000	105.000	105.000	419.000
			Kersnikova					10.000		0,00				10.000
			Prvomajska					10.000		0,00				10.000
			Ul.kraljeviča Marka					30.000		0,00				30.000
			Belokrajnska					20.000		0,00				20.000
			Smetanova					24.000		0,00				24.000
			Hidravlični model					10.000		0,00				10.000
	1511-07		Dokumentacija in pripravljala dela					25.000	8.899	35,60	15.000	15.000	15.000	70.000
	1511-11		Priprava evropskih projektov					80.000	0	0,00	25.000	25.000	25.000	155.000
	1511-12		Kanalizacija Stara trta					40.000	0	0,00				40.000
			VIRI FINANCIRANJA:					668.434	221.362	33,12	355.000	355.000	355.000	1.733.434
			<b>1. PRORAČUN MOM</b>					<b>290.034</b>	<b>134.659</b>	<b>46,43</b>	<b>89.000</b>	<b>89.000</b>	<b>89.000</b>	<b>557.034</b>
			Proračun MOM-državna taksa					183.800	112.715	61,32				183.800
			Proračun MOM-priključna taksa					30.000	0	0,00	64.000	64.000	64.000	222.000
			Proračun MOM-priključna taksa-prenosi					76.234	21.921	28,75				76.234
			Proračun MOM-nenamenska sredstva						23		25.000	25.000	25.000	75.000
			<b>2. OSTALI VIRI</b>					<b>378.400</b>	<b>86.703</b>	<b>22,91</b>	<b>266.000</b>	<b>266.000</b>	<b>266.000</b>	<b>1.176.400</b>
			<b>Amortizacija Nigrad</b>					<b>104.000</b>		<b>0,00</b>	<b>105.000</b>	<b>105.000</b>	<b>105.000</b>	<b>419.000</b>
			<b>Državni proračun</b>								<b>161.000</b>	<b>161.000</b>	<b>161.000</b>	<b>483.000</b>
			<b>Kredit</b>											<b>274.400</b>
<b>3.</b>	<b>0808</b>		<b>Čistilna naprava in kolektor</b>					<b>20.000</b>	<b>11.164</b>	<b>55,82</b>				<b>20.000</b>
	1523		Izgradnja centralne čistilne naprave in kolektorja					20.000	11.164	55,82				20.000
			VIRI FINANCIRANJA:					20.000	11.164	55,82				20.000
			<b>1. PRORAČUN MOM</b>					<b>20.000</b>	<b>11.164</b>	<b>55,82</b>				<b>20.000</b>
			<b>Kredit</b>											
			Proračun MOM-nenamenski prihodki					20.000	11.164	55,82				20.000
			<b>2. OSTALI VIRI</b>											



4. NAČRT RAZVOJNEGA PROGRAMA MESTNE OBČINE MARIBOR														
Zap. št.	Šifra SM	PP APP, konto	NAZIV STROŠK.MESTA OBJEKT, LOKACIJA POVRŠINA	OPIS PROGRAMOV	Ostala KOMUNAL. infra.	Ocenjena vrednost tek. cene	Real. do vključno 2004	2005	Realizacija 2005	Indeks 9/99	2006	2007	2008	Skupaj 2005-2008 (9+10+11+12)
1	2	3	4	5	6	7	8	9	9'	9''	10	11	12	13
			<i>Kredit</i>											
<b>4.</b>	<b>0809</b>	<b>1515</b>	<b>Ravnanje z odpadki</b>					<b>899.081</b>	<b>407.788</b>	<b>45,36</b>	<b>1.330.000</b>	<b>1.065.000</b>	<b>430.000</b>	<b>3.724.081</b>
		1515-01	Deponija komunalnih odpadkov Pobrežje					68.070	60.347	88,65	25.000	25.000	25.000	143.070
		1515-0101	Sanacija zapolnjenega dela	Izvedba odplinjevanja, rekultivacija in zasaditev				51.120	51.021	99,81				51.120
		1515-0107	Zapiranje odlagališča	Izdelava dokumentacije, programov in poročil; prilagoditev površinskega tesnenja odlagališč				16.950	9.326	55,02	25.000	25.000	25.000	91.950
		1515-02	Projekt CEGOR					703.011	286.298	40,72	1.130.000	830.000	230.000	2.893.011
		1515-0208	Sortiranje in MBO zbranih odpadkov	Izdelava projektov za pridobitev gradbenega dovoljenja in gradbena dela v letu 2004, dopolnitve(stroj) v letih 2005-200;				193.512	163.654	84,57	750.000	450.000		1.393.512
		1515-0209	Odlagališče preostanka reciklatov	Izdelava sprememb in dopolnitev srednjeročnega prostorskega plana, upravnih postopkov z dokumentacijo, odkup zemljišč, gradnja 1.faze odlagalnega prostora				265.499	0	0,00	350.000	350.000	200.000	1.165.499
		1515-0211	Začasno skladiščenje preostanka reciklatov (bale)	Izgradnja				244.000	122.644	50,26	30.000	30.000	30.000	334.000
		1515-04	Ločeno zbiranje gospodinjstvih odpadkov					61.200	61.143	99,91	115.000	150.000	115.000	441.200
		1515-0401	Posode, vozila	Leta 2004 posode, kasneje tudi vozila					0		35.000	70.000	35.000	140.000
		1515-0408	Zbiralnica	Priprava dokumentacije, dopolnitev z dodatnimi posodami, ureditev prostor					0		80.000	80.000	80.000	240.000
		1515-0409	Zbirni centri	Priprava dokumentacij, gradnja				61.200	61.143	99,91				61.200
		1515-08	Informacijsko komunikacijski sistem								10.000	10.000	10.000	30.000
		1515-05	Zbiranje in obdelava nevarnih odpadkov Metava					66.800	0	0,00	50.000	50.000	50.000	216.800
			<b>VIRI FINANCIRANJA:</b>					<b>899.081</b>	<b>407.788</b>	<b>45,36</b>	<b>1.330.000</b>	<b>1.065.000</b>	<b>430.000</b>	<b>3.724.081</b>
			<b>1. PRORAČUN MOM</b>					<b>899.081</b>	<b>407.788</b>	<b>45,36</b>	<b>424.000</b>	<b>400.000</b>	<b>200.000</b>	<b>1.923.081</b>
			Proračun MOM-državna taksa za odpadke					664.620	398.461	59,95				664.620
			Proračun MOM-namenski prihodki-ekološki tolar					174.346	5.876	3,37				174.346
			Proračun MOM-sofinanciranje občin					60.115	3.451	5,74	100.000	150.000	50.000	360.115
			Proračun MOM-prenos ost. namen. sredstev iz pret. leta								74.000			74.000
			Proračun MOM - nenamenski prihodki								250.000	250.000	150.000	650.000
			<b>2. OSTALI VIRI</b>								<b>906.000</b>	<b>665.000</b>	<b>230.000</b>	<b>1.801.000</b>
			Amortizacija javne komunalne infrastrukture											
			Državni proračun-direktno sofinanciranje ministrstev, strukturnih skladov								250.000	150.000	30.000	430.000
			<i>Kredit</i>								656.000	515.000	200.000	1.371.000
			<i>Najem</i>											
<b>VII.</b>	<b>18</b>		<b>STANOVANJSKO GOSPODARSTVO</b>					<b>1.233.000</b>	<b>328.800</b>	<b>26,67</b>	<b>970.000</b>	<b>1.324.000</b>	<b>618.000</b>	<b>4.145.000</b>
		1545	Ribiška ulica, Poljane S-16, Martin Konšak-S37	Pridobivanje neprofitnih stanovanj				1.233.000	328.800	26,67	970.000	1.324.000	618.000	4.145.000
			<b>VIRI FINANCIRANJA:</b>					<b>1.233.000</b>	<b>328.800</b>	<b>26,67</b>	<b>970.000</b>	<b>1.324.000</b>	<b>618.000</b>	<b>4.145.000</b>
			<b>1. PRORAČUN MOM</b>					<b>78.394</b>	<b>0</b>	<b>0,00</b>	<b>191.000</b>	<b>199.000</b>	<b>95.000</b>	<b>563.394</b>
			Proračun MOM-namenski prihodki-prodaja varovanih stanovanj											
			Proračun MOM-namenski prihodki								191.000	199.000		390.000
			Proračun MOM-nenamenski prihodki					78.394		0,00			95.000	173.394
			Prenos ostanka namenskih sredstev iz pret. leta											
			<b>2. OSTALI VIRI</b>					<b>1.154.606</b>	<b>328.800</b>	<b>28,46</b>	<b>779.000</b>	<b>1.125.000</b>	<b>523.000</b>	<b>3.581.606</b>
			JMSSM					189.000	95.000	50,26	100.000	198.000	90.000	577.000
			Stanovanjski sklad RS					939.606	233.800	24,88	679.000	927.000	433.000	2.978.606
			Finančni kredit					26.000		0,00				
<b>VII.</b>			<b>DRUŽBENA INFRASTRUKTURA</b>					<b>8.982.333</b>	<b>1.578.488</b>		<b>2.121.681</b>	<b>1.416.950</b>	<b>66,78</b>	<b>1.441.760</b>
<b>1.</b>	<b>0402</b>		<b>Predšolska vzgoja</b>					<b>237.841</b>	<b>0</b>		<b>161.781</b>	<b>163.107</b>	<b>100,82</b>	<b>187.914</b>
		1010-02	Vrtec Pobrežje Maribor - enota Grinič	Adaptacija in dograditev centralne kuhinje vrta							3.480			0
			<b>VIRI FINANCIRANJA:</b>					<b>0</b>	<b>3.480</b>		<b>0</b>	<b>3.480</b>	<b>0</b>	<b>0</b>
			<b>1. PRORAČUN MOM</b>					<b>0</b>	<b>3.480</b>		<b>0</b>	<b>3.480</b>	<b>0</b>	<b>0</b>

4. NAČRT RAZVOJNEGA PROGRAMA MESTNE OBČINE MARIBOR														
Zap. št.	Šifra SM	PP APP. konto	NAZIV STROŠK.MESTA OBJEKT, LOKACIJA POVRŠINA	OPIS PROGRAMOV	Ostala KOMUNAL. infra.	Ocenjena vrednost tek. cene	Real. do vključno 2004	2005	Realizacija 2005	Indeks 9/99	2006	2007	2008	Skupaj 2005-2008 (9+10+11+12)
1	2	3	4	5	6	7	8	9	9'	9''	10	11	12	13
			Proračun MOM-nenamenski prihodki						3.480					0
	1010 - 03		Vrtec Borisa Pečeta Maribor - enota Tomšičeva	Adaptacija in dograditev centralne kuhinje vrta		58.591		59.900	69.516	116,05				59.900
			VIRI FINANCIRANJA:					59.900	69.516	116,05				59.900
			1. PRORAČUN MOM					59.900	69.516	116,05				59.900
			Proračun MOM-nenamenski prihodki					59.900	69.516	116,05				59.900
	1010 - 01		Vrtec Koroška vrata Maribor - enota Kamnica	Izgradnja nadomestnega objekta enote vrta		179.250		7.627				184.424		192.051
			VIRI FINANCIRANJA:					7.627	0	0,00		184.424		192.051
			1. PRORAČUN MOM					7.627	0	0,00		184.424		192.051
			Proračun MOM-nenamenski prihodki					7.627	0	0,00		184.424		192.051
	1012 2230		Investicijsko vzdrževanje Obnova opreme					66.905 27.349	64.872 25.239	96,96 92,28	132.171 55.743	132.171 55.743	132.171 55.743	59.900 59.900
			SKUPAJ VIRI FINANCIRANJA-PREDŠOKLSKA VZGOJA:					161.781	163.107	100,82	187.914	372.338	187.914	909.947
			1. PRORAČUN MOM					161.781	163.107	100,82	187.914	372.338	187.914	909.947
			Proračun MOM-nenamenski prihodki					161.781	163.107	100,82	187.914	372.338	187.914	909.947
			2. OSTALI VIRI											
			Kredit											
2.	0403		Šolstvo			513.498	0	353.994	254.514	71,90	559.900	132.514	61.338	1.107.746
	1020-10		Osnovna šola Draga Kobala Maribor - Podružnica Brezje					117.840	28.728	24,38	130.800			248.640
			VIRI FINANCIRANJA:					117.840	28.728	24,38	130.800			248.640
			1. PRORAČUN MOM					117.840	28.728	24,38	130.800			248.640
			Proračun MOM-nenamenski prihodki					117.840	28.728	24,38	130.800			248.640
			Proračun MOM-sredstva prejeta iz državnega proračuna											
			Proračun MOM-prenos ostanka nam.sred. iz pret.leta											
			2. OSTALI VIRI											
			Drugi viri											
	1020 - 04		Osnovna šola Franca Rozmana Staneta Maribor	Dograditev telovadnice in ureditev zunanjih površin šole		323.355					429.100			429.100
			VIRI FINANCIRANJA:								429.100			429.100
			1. PRORAČUN MOM								429.100			429.100
			Proračun MOM-nenamenski prihodki											
			Proračun MOM-namenski prihodki											
			Proračun MOM-sredstva prejeta iz državnega proračuna								85.800			85.800
			Blagovni kredit								343.300			343.300
	1020 - 07		Osnovna šola Angela Besednjaka Maribor	Dograditev telovadnice in ureditev zunanjih površin šole		190.143		5.239				132.514	61.338	199.091
			VIRI FINANCIRANJA:					5.239	0			132.514	61.338	199.091
			1. PRORAČUN MOM					5.239	0			132.514	61.338	199.091
			Proračun MOM-nenamenski prihodki					5.239				106.011	49.070	160.321
			Proračun MOM-sredstva prejeta iz državnega proračuna									26.503	12.268	38.770
			Medicinska fakulteta		Sofinanciranje - medicinska fakulteta			25.000	25.000	100,00				25.000
			VIRI FINANCIRANJA:					25.000	25.000	100,00				25.000
			1. PRORAČUN MOM					25.000	25.000	100,00				25.000
			Proračun MOM-nenamenski prihodki					25.000	25.000	100,00				25.000

4. NAČRT RAZVOJNEGA PROGRAMA MESTNE OBČINE MARIBOR														
Zap. št.	Šifra SM	PP APP, konto	NAZIV STROŠK.MESTA OBJEKT, LOKACIJA POVRŠINA	OPIS PROGRAMOV	Ostala KOMUNAL. infra.	Ocenjena vrednost tek. cene	Real. do vključno 2004	2005	Realizacija 2005	Indeks 9/9	2006	2007	2008	Skupaj 2005-2008 (9+10+11+12)
1	2	3	4	5	6	7	8	9	9'	9''	10	11	12	13
		1022	Investicijsko vzdrževanje					178.184	177.694	99,73				178.184
		2231	Obnova opreme					27.731	23.092	83,27				27.731
			VIRI FINANCIRANJA:					205.915	200.786	97,51				205.915
			1. PRORAČUN MOM					205.915	200.786	97,51				205.915
			Proračun MOM-nenamenski prihodki					205.915	200.786	97,51				205.915
			Proračun MOM- kredit											
			SKUPAJ VIRI FINANCIRANJA-ŠOLSTVO:					353.994	254.514	71,90	559.900	132.514	61.338	1.107.746
			1. PRORAČUN MOM					353.994	254.514	71,90	216.600	132.514	61.338	764.446
			Proračun MOM-nenamenski prihodki					353.994	254.514	71,90	130.800	106.011	49.070	639.876
			Proračun MOM-namenski prihodki											
			Proračun MOM-prenos ostanka nam.sred. iz prejšnj. leta											
			Proračun MOM-sredstva prejeta iz državnega proračuna								85.800	26.503	12.268	124.570
			Kredit											
			2. OSTALI VIRI								343.300			343.300
			Fundacija											
			Blagovni krediti								343.300			343.300
3.	0405		Kultura			3.691.350	28.754	928.592	872.593	93,97	337.100	262.545	100.493	1.628.730
		1031 -09	Pokrajinski muzej Maribor	Obnova in adaptacija mariborskega gradu		1.143.609	28.754	365.774	420.583	114,98				365.774
			VIRI FINANCIRANJA:					365.774	420.583	114,98				365.774
			1. PRORAČUN MOM					221.001	197.239	89,25				221.001
			Proračun MOM-nenamenski prihodki					221.001	197.239	89,25				221.001
			2. OSTALI VIRI					144.773	223.344	154,27				144.773
			Državni proračun-direktno sofinanciranje ministrstva					144.773	223.344	154,27				144.773
		1031 -03	Umetnostna galerija Maribor	Adaptacija in dograditev stavbe Umetnostne galerije (neposredni stroški investicije)		632.181		11.161		0,00				11.161
			VIRI FINANCIRANJA:					11.161	0	0,00				11.161
			1. PRORAČUN MOM					11.161	0	0,00				11.161
			Proračun MOM-nenamenski prihodki					11.161		0,00				11.161
			2. OSTALI VIRI											
			Državni proračun-direktno sofinanciranje ministrstva											
		1031 -01	Kulturno prireditveni center Narodni dom Maribor	Adaptacija in dograditev Sodnega stolpa z ureditvijo prizorišča za poletne prireditve		268.659					121.607	147.052		268.659
			VIRI FINANCIRANJA:								121.609	147.054		268.663
			1. PRORAČUN MOM								97.827	117.663		215.490
			Proračun MOM-nenamenski prihodki								97.827	117.663		215.490
			2. OSTALI VIRI								23.782	29.391		53.173
			Državni proračun-direktno sofinanciranje ministrstva								23.782	29.391		53.173
		1031 -07	Lutkovno gledališče Maribor	Izgradnja novega lutkovnega gledališča		1.646.901		181.000	158.609	87,63				181.000
			VIRI FINANCIRANJA:					181.000	158.609	87,63				181.000
			1. PRORAČUN MOM					181.000	158.609	87,63				181.000
			Dobiček - Javni zdravstveni zavod Mariborske lekarne											
			Kredit											
			2. OSTALI VIRI											
			Državni proračun-direktno sofinanciranje ministrstva											
		1031-05	Mladinski kulturni center-Pekarna					6.273		0,00				6.273
			VIRI FINANCIRANJA:					6.273	0	0,00				6.273
			1. PRORAČUN MOM					6.273	0	0,00				6.273

4. NAČRT RAZVOJNEGA PROGRAMA MESTNE OBČINE MARIBOR														
Zap. št.	Šifra SM	PP APP, konto	NAZIV STROŠK.MESTA OBJEKT, LOKACIJA POVRŠINA	OPIS PROGRAMOV	Ostala KOMUNAL. infra.	Ocenjena vrednost tek. cene	Real. do vključno 2004	2005	Realizacija 2005	Indeks 9/9	2006	2007	2008	Skupaj 2005-2008 (9+10+11+12)
1	2	3	4	5	6	7	8	9	9'	9''	10	11	12	13
			Proračun MOM-nenamenski prihodki					6.273		0,00				6.273
	1031-11	Objekt Union	Celovita obnova dvorane in pomožnih prostorov					275.000	268.446	97,62	60.000			335.000
		VIRI FINANCIRANJA:						275.000	268.446	97,62	60.000			335.000
		1. PRORAČUN MOM						275.000	268.446	97,62	60.000			335.000
		Proračun MOM-kredit												
		Proračun MOM-sredstva prejeta iz državnega proračuna						275.000	268.445	97,62				275.000
	1031-12	Kulturni dom Kamnica	Celovita sanacija objekta								40.000			40.000
		VIRI FINANCIRANJA:									40.000			40.000
		1. PRORAČUN MOM									40.000			40.000
		Proračun MOM-nenamenski prihodki									40.000			40.000
	1031-13	Kinogledališče	Odkup								30.000	30.000	15.000	75.000
		VIRI FINANCIRANJA:									30.000	30.000	15.000	75.000
		1. PRORAČUN MOM									30.000	30.000	15.000	75.000
		Proračun MOM-nenamenski prihodki									30.000	30.000	15.000	75.000
		Minoritski samostan-cerkev	Sofinanciranje - medicinska fakulteta					23.000	24.955	108,50				23.000
		VIRI FINANCIRANJA:						23.000	24.955	108,50				23.000
		1. PRORAČUN MOM						17.000	24.955	146,75				17.000
		Proračun MOM-nenamenski prihodki						17.000	24.955	146,75				17.000
		Sofinanciranje ministrstva						6.000		0,00				6.000
	1033	Investicijsko vzdrževanje						52.884		0,00	58.792	58.792	58.792	229.260
	2232	Obnova opreme						13.500		0,00	26.701	26.701	26.701	93.603
		VIRI FINANCIRANJA:						66.384	0	0,00	85.493	85.493	85.493	75.000
		1. PRORAČUN MOM						66.384	0	0,00	85.493	85.493	85.493	75.000
		Proračun MOM-nenamenski prihodki						66.384	0	0,00	85.493	85.493	85.493	75.000
		SKUPAJ VIRI FINANCIRANJA-KULTURA:						928.592	872.592	93,97	337.102	262.547	100.493	1.628.734
		1. PRORAČUN MOM						783.819	649.248	82,83	313.320	233.156	100.493	1.430.788
		Proračun MOM-nenamenski prihodki						502.819	380.803	75,73	313.320	233.156	100.493	1.149.788
		Proračun MOM-kredit												
		Proračun MOM-sredstva prejeta iz državnega proračuna						281.000	268.445	95,53				281.000
		Dobiček - Javni zdravstveni zavod Mariborske lekarne												
		2. OSTALI VIRI						144.773	223.344	154,27	23.782	29.391		197.946
		Državni proračun-direktno sofinanciranje ministrstev						144.773	223.344	154,27	23.782	29.391		197.946
4.	0406	Socialno varstvo						6.000	0	0,00	4.500	4.500	4.500	19.500
				Izgradnja doma starejših občanov Tezno										
	1013	Investicijsko vzdrževanje						5.000		0,00	1.500	1.500	1.500	9.500
	2234	Obnova opreme						1.000		0,00	3.000	3.000	3.000	10.000
		VIRI FINANCIRANJA:						6.000	0	0,00	4.500	4.500	4.500	19.500
		1. PRORAČUN MOM						6.000	0	0,00	4.500	4.500	4.500	19.500
		Proračun MOM-nenamenski prihodki						6.000	0	0,00	4.500	4.500	4.500	19.500
5.	0407	Zdravstvo						154.540	0	0,00				154.540

## 4. NAČRT RAZVOJNEGA PROGRAMA MESTNE OBČINE MARIBOR

Zap. št.	Šifra SM	PP APP, konto	NAZIV STROŠK.MESTA OBJEKT, LOKACIJA POVRŠINA	OPIS PROGRAMOV	Ostala KOMUNAL. infra.	Ocenjena vrednost tek. cene	Real. do vključno 2004	2005	Realizacija 2005	Indeks 9/9	2006	2007	2008	Skupaj 2005-2008 (9+10+11+12)	
1	2	3	4	5	6	7	8	9	9'	9''	10	11	12	13	
		1070-04	<b>Odkup zdravstvene postaje Tam Tezno</b>					154.540		0,00				154.540	
			VIRI FINANCIRANJA:					154.540	0	0,00				154.540	
			1. PRORAČUN MOM					4.540	0	0,00				4.540	
			Proračun MOM-nenamenski prihodki					4.540		0,00				4.540	
			Ostali-najem					150.000		0,00				150.000	
			SKUPAJ DRUŽBENE DEJAVNOSTI:					1.604.907	1.290.213		1.089.416	771.899	354.245	3.820.467	
6.	1002		<b>Izgradnja in obnova športnih objektov</b>			4.539.644	1.549.734	516.774	126.736	24,52	352.346	286.089	233.589	1.388.798	
		1050	<b>Javni zavod Športni center</b>												
			Javni zavod Športni center		Večnamenski veliki bazen v Pristanu	st.c.	1.226.303	640.076	38.540	38.540	100,00	38.538	38.538	38.538	154.154
					Gradbena dela										
					Oprema										
					Ostali stroški										
					Komunalno opremljeno zemljišče										
			VIRI FINANCIRANJA:					38.540	38.540	100,00	38.538	38.538	38.538	154.154	
			1. PRORAČUN MOM					38.540	38.540	100,00	38.538	38.538	38.538	154.154	
			Proračun MOM-nenamenski prihodki					38.540	38.540	100,00	38.538	38.538	38.538	154.154	
			2. OSTALI VIRI												
			Fundacija, ostala sredstva												
			Državni proračun-direktno sofinanciranje ministrstev												
			Sofinanciranje upravljalcev												
			Posodobitev kopališča na Mariborskem otoku					130.000							
			VIRI FINANCIRANJA:					130.000							
			1. PRORAČUN MOM					130.000							
			Proračun MOM-nenamenski prihodki												
			Proračun MOM-namenski prihodki (Odškodnina Dravske elektrarne Maribor)					130.000							
			2. OSTALI VIRI												
			Fundacija, ostala sredstva												
			Sofinanciranje upravljalcev												
			Viri financiranja		Obnova starega 25 m bazena										
			1. OSTALI VIRI												
			Javni športni objekt MŠD Branik		Osrednji stadion v Ljudskem vrtu	st.c. 12/99	1.873.088	46.966							
					Investicijska in projekt.dokumentacija,svetov.inženiring										
					Gradbena,obrtiška in instalacijska dela										
					Oprema										
					Ostali stroški										
			VIRI FINANCIRANJA:												
			1. PRORAČUN MOM												
			Proračun MOM-nenamenski prihodki												
			2. OSTALI VIRI												
			Fundacija, ostala sredstva												
			Državni proračun-direktno sofinanciranje ministrstev												
			Javni zavod Dvorana Tabor		Rekonstrukcija in dograditev Ledne dvorane-1.in2.faza	st.c.05/01	350.000	95.000	231.000	0	69.000	5.000		305.000	
					Gradbena, obrtniška in instalacijska dela										
					Oprema										

## 4. NAČRT RAZVOJNEGA PROGRAMA MESTNE OBČINE MARIBOR

Zap. št.	Šifra SM	PP APP, konto	NAZIV STROŠK.MESTA OBJEKT, LOKACIJA POVRŠINA	OPIS PROGRAMOV	Ostala KOMUNAL. infra.	Ocenjena vrednost tek. cene	Real. do vključno 2004	2005	Realizacija 2005	Indeks 9/9	2006	2007	2008	Skupaj 2005-2008 (9+10+11+12)
1	2	3	4	5	6	7	8	9	9'	9''	10	11	12	13
				<i>Ostali stroški</i>										
			<b>VIRI FINANCIRANJA:</b>					231.000	0		69.000	5.000		305.000
			<i>1. PRORAČUN MOM</i>											
			<i>Proračun MOM-nenamenski prihodki</i>											
			<i>2. OSTALI VIRI</i>					231.000	0		69.000	5.000		305.000
			<i>Fundacija, ostala sredstva</i>					36.000			64.000			100.000
			<i>Sofinanciranje upravljalcev</i>					5.000			5.000	5.000		15.000
			<i>Blagovni kredit</i>					190.000						190.000
			<b>Javni športni objekt MSD Branik</b>	<b>Večnamen. športna dvorana na Malem stadionu v LV</b>	st.c.05/01	901.368	520.388	62.794	55.939	89,06	62.794	62.794	62.794	251.176
				<i>Gradbena dela</i>										
				<i>Oprema</i>										
				<i>Tehnična dokument. in svetovalni inženiring</i>										
			<b>VIRI FINANCIRANJA:</b>					62.794	55.939	89,06	62.794	62.794	62.794	251.176
			<i>1. PRORAČUN MOM</i>					56.514	55.939	98,96	56.514	56.514	56.514	226.056
			<i>Proračun MOM-nenamenski prihodki</i>					56.514	55.939	98,96	56.514	56.514	56.514	226.056
			<i>2. OSTALI VIRI</i>					6.280	0	0,00	6.280	6.280	6.280	25.120
			<i>Fundacija, ostala sredstva</i>											
			<i>Državni proračun-direktno sofinanciranje ministrstev</i>											
			<i>Sofinanciranje upravljalcev</i>					6.280			6.280	6.280	6.280	25.120
			<b>Izgradnja Vestaškega centra</b>			188.885	92.201	96.684	0					96.684
			<b>VIRI FINANCIRANJA:</b>					96.684	0					96.684
			<i>1. PRORAČUN MOM</i>											
			<i>Proračun MOM-nenamenski prihodki</i>											
			<i>2. OSTALI VIRI</i>					96.684	0					96.684
			<i>Državni proračun-direktno sofinanciranje ministrstev</i>					25.000						25.000
			<i>Sofinanciranje upravljalcev</i>					34.684						34.684
			<i>Blagovni kredit</i>					37.000						37.000
			<b>Urbani šport</b>	<b>Izgradnja športno rekreativnih površin na levem bregu Drave, na Taboru, Studencih, Pobrežju, Teznu</b>			25.103	28.000	0		47.500	47.500		123.000
									28.000					
			<b>VIRI FINANCIRANJA:</b>					28.000	0		47.500	47.500		123.000
			<i>1. PRORAČUN MOM</i>					28.000	0		47.500	47.500		123.000
			<i>Proračun MOM-nenamenski prihodki</i>					28.000			47.500	47.500		123.000
			<i>2. OSTALI VIRI</i>											
			<i>Fundacija, ostala sredstva</i>											
			<i>Državni proračun-direktno sofinanciranje ministrstev</i>											
			<b>ŽELEZNIČARSKI TENIŠKI KLUB MARIBOR</b>	<b>Izgradnja teniške dvorane</b>		324.282	4.380	10.000	10.000	100,00	22.257			32.257
			<b>VIRI FINANCIRANJA:</b>					10.000	10.000	100,00	22.257			32.257
			<i>1. PRORAČUN MOM</i>					10.000	10.000	100,00				10.000
			<i>Proračun MOM-nenamenski prihodki</i>					10.000	10.000	100,00				10.000
			<i>2. OSTALI VIRI</i>								22.257			22.257
			<i>Državni proračun-direktno sofinanciranje ministrstev</i>											
			<i>Sofinanciranje upravljalcev</i>											
	1463		<b>NOGOMETNI KLUB MARIBOR</b>	<b>Vračilo vloženih sredstev v javne športne objekte v Ljudskem vrtu</b>				22.257	22.257	100,00	22.257	22.257	22.257	89.028
			<b>VIRI FINANCIRANJA</b>					22.257	22.257	100,00	22.257	22.257	22.257	89.028
			<i>1. PRORAČUN MOM</i>					22.257	22.257	100,00	22.257	22.257	22.257	89.028

## 4. NAČRT RAZVOJNEGA PROGRAMA MESTNE OBČINE MARIBOR

Zap. št.	Šifra SM	PP APP, konto	NAZIV STROŠK.MESTA OBJEKT, LOKACIJA POVRŠINA	OPIS PROGRAMOV	Ostala KOMUNAL. infra.	Ocenjena vrednost tek. cene	Real. do vključno 2004	2005	Realizacija 2005	Indeks 9/9	2006	2007	2008	Skupaj 2005-2008 (9+10+11+12)
1	2	3	4	5	6	7	8	9	9'	9''	10	11	12	13
			<i>Proračun MOM-nenamenski prihodki</i>					22.257	22.257	100,00	22.257	22.257	22.257	89.028
		1052	<i>Investicijsko vzdrževanje</i>					19.499			82.000	82.000	82.000	265.499
		1051	<i>Nakup opreme</i>					8.000			8.000	28.000	28.000	72.000
			<b>VIRI FINANCIRANJA:</b>					27.499	0		90.000	110.000	110.000	337.499
			<i>1. PRORAČUN MOM</i>					27.499	0		90.000	110.000	110.000	337.499
			<i>Proračun MOM-nenamenski prihodki</i>					27.499	0		90.000	110.000	110.000	337.499
			<b>SKUPAJ VIRI FINANCIRANJA-ŠPORT:</b>					516.774	126.736	24,52	352.346	286.089	233.589	1.388.798
			<i>1. PRORAČUN MOM</i>					182.810	126.736	69,33	254.809	274.809	227.309	939.737
			<i>Proračun MOM-nenamenski prihodki</i>					182.810	126.736	69,33	254.809	274.809	227.309	939.737
			<i>Odškodnina Dravske elektrarne Maribor-namenski prih.</i>											
			<i>2. OSTALI VIRI</i>					333.964	0		97.537	11.280	6.280	449.061
			<i>Državni proračun-direktno sofinanciranje ministrstev</i>					25.000	0					25.000
			<i>Fundacija, ostala sredstva</i>					36.000	0		64.000			100.000
			<i>Sofinanciranje upravljalcev</i>					45.964	0		11.280	11.280	6.280	74.804
			<i>Blagovni kredit</i>					227.000	0		22.257			249.257
<b>VIII.</b>			<b>MESTNA UPRAVA</b>					<b>308.529</b>	<b>266.695</b>	<b>86,44</b>	<b>890.000</b>	<b>859.000</b>	<b>740.000</b>	<b>2.797.529</b>
<b>1.</b>	2002		<i>Izgradnja in obnova upravnih prostorov</i>					203.317	169.023	83,13	645.000	612.000	465.000	1.925.317
		9110	<i>Vošnjakova 1</i>	<i>Ureditev prostorov za sod. poslov. policijske postaje</i>				6.000	726	12,10	110.000	110.000		226.000
			<b>VIRI FINANCIRANJA:</b>					6.000	726	12,10	110.000	110.000		226.000
			<i>1. PRORAČUN MOM</i>					6.000	726	12,10	110.000	110.000		226.000
			<i>Proračun MOM-nenamenski prihodki</i>					6.000	726	12,10	110.000	110.000		226.000
			<i>Maistrov trg 3</i>	<i>Pridobitev prostorov</i>				89.097	77.061	86,49	60.000	120.000		269.097
			<b>VIRI FINANCIRANJA:</b>					89.097	77.061	86,49	60.000	120.000		269.097
			<i>1. PRORAČUN MOM</i>					89.097	77.061	86,49	60.000	120.000		269.097
			<i>Proračun MOM-nenamenski prihodki</i>					89.097	77.061	86,49	60.000	120.000		269.097
			<i>Proračun MOM-prenos ostanka nam.sred. iz pret.leta</i>											
			<i>2. OSTALI</i>											
			<i>Rotovski trg 9</i>	<i>Prenova objekta</i>									180.000	180.000
			<b>VIRI FINANCIRANJA:</b>										180.000	180.000
			<i>1. PRORAČUN MOM</i>										180.000	23.000
			<i>Proračun MOM-nenamenski prihodki</i>										180.000	17.000
			<i>Cesta proletarskih brigad 47</i>								120.000	120.000		240.000
			<b>VIRI FINANCIRANJA:</b>								120.000	120.000		240.000
			<i>1. PRORAČUN MOM</i>								120.000	120.000		240.000
			<i>Proračun MOM-nenamenski prihodki</i>								120.000	120.000		240.000
			<i>Nakupn kinematografskih dvoran</i>								120.000			120.000
			<b>VIRI FINANCIRANJA:</b>								120.000			120.000
			<i>1. PRORAČUN MOM</i>								120.000			120.000
			<i>Proračun MOM-nenamenski prihodki</i>								120.000			120.000
			<i>Žički dvorec</i>	<i>Odkup</i>				16.220	14.617	90,12				16.220

4. NAČRT RAZVOJNEGA PROGRAMA MESTNE OBČINE MARIBOR														
Zap. št.	Šifra SM	PP APP, konto	NAZIV STROŠK.MESTA OBJEKT, LOKACIJA POVRŠINA	OPIS PROGRAMOV	Ostala KOMUNAL. infra.	Ocenjena vrednost tek. cene	Real. do vključno 2004	2005	Realizacija 2005	Indeks 9/99	2006	2007	2008	Skupaj 2005-2008 (9+10+11+12)
1	2	3	4	5	6	7	8	9	9'	9''	10	11	12	13
			VIRI FINANCIRANJA:					16.220	14.517	89,50				16.220
			1. PRORAČUN MOM					11.000	11.071	100,65				11.000
			Proračun MOM-nenamenski prihodki					11.000	11.071	100,65				11.000
			2. OSTALI					5.220	3.446	66,02				5.220
			Sofinanciranje ministrstva					5.220		0,00				5.220
			objekt Zrkovci MČ Brezje								85.000			85.000
			VIRI FINANCIRANJA:											
			1. PRORAČUN MOM								85.000			85.000
			Proračun MOM-nenamenski prihodk								85.000			85.000
			MČ Studenci									102.000		102.000
			VIRI FINANCIRANJA:											
			1. PRORAČUN MOM									102.000		102.000
			Proračun MOM-nenamenski prihodk									102.000		102.000
			Investicijska dokumentacija					10.000	3.338	33,38				10.000
			VIRI FINANCIRANJA:					10.000	3.338	33,38				10.000
			1. PRORAČUN MOM					10.000	3.338	33,38				10.000
			Proračun MOM-nenamenski prihodk					10.000	3.338	33,38				10.000
			Projektna dokumentacijaza MČ Brezje-Dogoš					6.500	3.984	61,29				6.500
			VIRI FINANCIRANJA:					6.500	3.984	61,29				6.500
			1. PRORAČUN MOM					6.500	3.984	61,29				6.500
			Proračun MOM-nenamenski prihodki					6.500	3.984	61,29				6.500
	2132,9201		Invrsticijsko vzdrževanje in obnova opreme					75.500	69.297	91,78	150.000	160.000	165.000	550.500
			VIRI FINANCIRANJA:					75.500	69.297	91,78	150.000	160.000	165.000	550.500
			1. PRORAČUN MOM					75.500	69.297	91,78	150.000	160.000	165.000	550.500
			Proračun MOM-nenamenski prihodki					75.500	69.297	91,78	150.000	160.000	165.000	550.500
			SKUPAJ VIRI FINANCIRANJA-UPRAVNI PROSTORI:					203.317	165.477	81,39	645.000	612.000	465.000	1.925.317
			1. PRORAČUN MOM					198.097	165.477	83,53	645.000	612.000	465.000	1.920.097
			Proračun MOM-nenamenski prihodki					198.097	165.477	83,53	645.000	612.000	465.000	1.920.097
			Proračun MOM-prenos ostanka nam.sred. iz pret.leta											
			2.OSTALI VIRI					5.220	0	0,00				5.220
			Sofinanciranje ministrstva					5.220		0,00				5.220
2.	05		Obnova računalniške in programske opreme mestne uprave					105.212	97.672	92,83	245.000	247.000	275.000	872.212
		2165	E-mesto					11.712	10.821	92,39	20.000	42.500	40.000	114.212
		9100	Računalniška in programska oprema					45.000	42.452	94,34	135.000	85.000	115.000	380.000
		9200(9401)	Investicijsko vzdrževanje rač.in progr.opreme					48.500	44.399	91,54	90.000	119.500	120.000	378.000
			VIRI FINANCIRANJA:					105.212	97.672	92,83	245.000	247.000	275.000	872.212
			1. PRORAČUN MOM					105.212	97.672	92,83	245.000	247.000	275.000	872.212
			Proračun MOM-nenamenski prihodki					105.212	97.672	92,83	245.000	247.000	275.000	872.212
			2. OSTALI VIRI											
			Kredit											
IX.			OSTALO					569.264	375.880	66,03	617.338	552.338	655.938	2.394.878
1.	2003		Ureditev poslovnih prostorov					122.000	74.510	61,07	213.000	225.000	225.000	785.000
		1623	Prenova mestnega jedra	Delež prenove za področje poslovnih prostorov				72.000	62.045	86,17	130.000	140.000	140.000	482.000



4. NAČRT RAZVOJNEGA PROGRAMA MESTNE OBČINE MARIBOR														
Zap. št.	Šifra SM	PP APP, konto	NAZIV STROŠK.MESTA OBJEKT, LOKACIJA POVRŠINA	OPIS PROGRAMOV	Ostala KOMUNAL. infra.	Ocenjena vrednost tek. cene	Real. do vključno 2004	2005	Realizacija 2005	Indeks 9/9	2006	2007	2008	Skupaj 2005-2008 (9+10+11+12)
1	2	3	4	5	6	7	8	9	9'	9''	10	11	12	13
			<b>Pridobivanje poslovnih prostorov</b>	<b>Pridobivanje poslovnih prostorov, odkupi, obnove, vlaganja najemnikov*.</b>				5.000	0	0,00	20.000	20.000	20.000	65.000
				Manjša dela, pridobivanje dokumentacije in vračila inv.vlaganj najemnikov				5.000	0	0,00	20.000	20.000	20.000	65.000
		1624	Vračila zneskov infrastrukture kupcem PP Melje					36.000	0	0,00				36.000
		1625	Investicijsko vzdrževanje					14.000	12.465	89,04	43.000	45.000	45.000	147.000
			<b>VIRI FINANCIRANJA:</b>					122.000	74.510	61,07	213.000	225.000	225.000	785.000
			<b>1. PRORAČUN MOM</b>					122.000	74.510	61,07	213.000	225.000	225.000	785.000
			Proračun MOM-namenski prihodki					122.000	74.510	61,07	213.000	225.000	225.000	785.000
2.	14		<b>Zaščita in reševanje</b>					146.024	87.974	60,25	121.038	122.338	210.338	599.738
			<b>Proletarskih brigad 21</b>	<b>Izgradnja objekta</b>				91.947	33.669	36,62	39.338	69.338	159.338	359.961
			<b>Nakup gasilskih vozil</b>					51.000	0	0,00	24.000	24.000	24.000	123.000
			za poklicno enotc	GVC-16/25-nadgradnja										
				GVC-16/25								30.000	30.000	60.000
				Avto lestev									90.000	90.000
				RFC-11									15.338	15.338
			za PGD-sofinanciranje	GVC-16/25				40.947	33.669	82,23	15.338	15.338	15.338	86.961
			<b>Obnova reševalne opreme</b>					45.577	45.972	100,87	51.700	38.000	39.000	599.738
			za poklicno enotc	Osebna zaščitna oprema in gas. teh. reševalno orodje				27.936	33.440	119,70	24.600	15.000	16.000	83.536
			za PGD	Osebna zaščitna oprema in gas. teh. reševalno orodje				6.641	1.542	23,22	14.100	8.000	8.000	36.741
			za strukture CZ	Osebna zaščitna oprema in reševalna oprema in orodje										359.961
			za druge reševalne sile	Osebna zaščitna oprema in reševalna oprema in orodje				11.000	10.990	99,91	13.000	15.000	15.000	123.000
			<b>Investicijsko vzdrževanje objektov</b>					8.500	8.333	98,04	30.000	15.000	12.000	65.500
			Objekt JZZ PRM	Objekt JZZPRM				5.000	4.995	99,90	25.000	3.000	5.000	60.000
			Javna zaklonska-skladišča CZ	Javna zaklonska-objekti CZ				0			2.000	2.000	2.000	90.000
			IC Pekre	IC Pekre				3.500	3.338	95,37	3.000	10.000	5.000	86.961
			<b>VIRI FINANCIRANJA:</b>					146.024	87.974	60,25	121.038	122.338	210.338	599.738
			<b>1. PRORAČUN MOM</b>					146.024	87.974	60,25	121.038	122.338	120.338	83.536
			Proračun MOM-nenamenski prihodki					25.025	24.982	99,83	65.038	64.338	61.338	215.739
			Proračun MOM - namenski prihodki					120.999	62.992	52,06	56.000	58.000	59.000	293.999
			Prenos ostanka namenskih sredstev iz preteklega leta											
			<b>2. Ostali viri</b>										90.000	90.000
			<b>Sofinanc.min.</b>										90.000	90.000
3.	12		<b>ZAVOD ZA VARSTVO OKOLJA</b>					27.800	24.500	88,13	29.400	5.000	5.600	67.800
		1560	Varstvo zraka								5.000	5.000	5.600	15.600
		1560-04		merilna oprema							5.000			5.000
				BTX-merilnik							5.000	1.000		6.000
				suspendirani delci									3.000	3.000
				HMZ postaja								4.000		4.000
				NOx oprema									2.600	2.600
		1562	Varstvo voda					3.300	0	0,00				3.300
		1562-09		lizimeter				3.300		0,00				3.300
		1565	Ekoprofit International Ei					24.500	24.500	100,00	14.500			39.000
			Ekoprofit International				3.498	24.500	24.500	100,00	14.500			39.000
		1566	Regijski park pohorje RPP								9.900			9.900
			RPP - študije, raziskave								9.900			9.900
			RPP-investicije Bolfenk - pri MTS MOM											
			<b>VIRI FINANCIRANJA:</b>					27.800	27.609	99,31	29.400	5.000	5.600	67.800
			<b>1. PRORAČUN MOM</b>					7.150	7.150	100,00	7.500	5.000	5.600	25.250
			Proračun MOM-nenamenski prihodki					7.150	7.150	100,00	7.500	5.000	5.600	25.250
			prejeta sredstva EU					17.900	17.900	100,00	21.900			39.800

4. NAČRT RAZVOJNEGA PROGRAMA MESTNE OBČINE MARIBOR														
Zap. št.	Šifra SM	PP APP, konto	NAZIV STROŠK.MESTA OBJEKT, LOKACIJA POVRŠINA	OPIS PROGRAMOV	Ostala KOMUNAL. infra.	Ocenjena vrednost tek. cene	Real. do vključno 2004	2005	Realizacija 2005	Indeks 9/99	2006	2007	2008	Skupaj 2005-2008 (9+10+11+12)
1	2	3	4	5	6	7	8	9	9'	9''	10	11	12	13
				drugi izredni nedavčni prihodki				2.150	2.150	100,00				2.150
				prejeta sredstva občinskih proračunov				600	409	68,17				600
<b>4.</b>	<b>06</b>			<b>GOSPODARSKE DEJAVNOSTI</b>				<b>164.300</b>	<b>88.035</b>	<b>53,58</b>	<b>172.900</b>	<b>129.000</b>	<b>138.000</b>	<b>604.200</b>
				<b>Gospodarstvo</b>	<b>DRŽAVNA POMOČ - DP</b>			<b>83.300</b>	<b>69.316</b>	<b>83,21</b>	<b>83.000</b>	<b>94.000</b>	<b>101.000</b>	<b>361.300</b>
		7210		Pospješevanje in razvoj malega gospodarstva				83.300	69.316	83,21	83.000	94.000	101.000	361.300
		7210-01		Vzpodbijanje samozaposlovanje	DP-pospeševanje zaposlovanje			67.300	62.852	93,35	60.000	62.000	64.000	253.300
		7210-02		Obresti za ugodnejše kredite	DP-subsencioniranje obrestnih mer			3.500	5.564	158,97	6.000	12.000	12.000	33.500
		7210-04		Projekti s področja gospodarstva	DP-sofin. projektov po pravilniku.			12.500	900	7,20	17.000	20.000	25.000	74.500
				<b>VIRI FINANCIRANJA:</b>				<b>83.300</b>	<b>69.316</b>	<b>83,21</b>	<b>83.000</b>	<b>94.000</b>	<b>101.000</b>	<b>361.300</b>
				<b>1. PRORAČUN MOM</b>				<b>83.300</b>	<b>69.316</b>	<b>83,21</b>	<b>83.000</b>	<b>94.000</b>	<b>101.000</b>	<b>361.300</b>
				Proračun MOM-nenamenski prihodki				83.300	69.316	83,21	83.000	94.000	101.000	361.300
				<b>Kmetijstvo</b>	<b>DRŽAVNA POMOČ - DP</b>			<b>26.000</b>	<b>16.719</b>	<b>64,30</b>	<b>27.400</b>	<b>35.000</b>	<b>37.000</b>	<b>125.400</b>
		7110		Pospješevanje in razvoj kmetijstva	DP-sofin. programov po pravilniku			22.000	13.140	59,73	23.400	25.000	26.000	96.400
		1610		Urejanje kmetijskih zemljišč	DP-sofin. programov po pravilniku			4.000	3.579	89,48	4.000	10.000	11.000	29.000
				<b>VIRI FINANCIRANJA:</b>				<b>26.000</b>	<b>16.719</b>	<b>64,30</b>	<b>27.400</b>	<b>35.000</b>	<b>37.000</b>	<b>125.400</b>
				<b>1. PRORAČUN MOM</b>				<b>26.000</b>	<b>16.719</b>	<b>64,30</b>	<b>27.400</b>	<b>35.000</b>	<b>37.000</b>	<b>125.400</b>
				Proračun MOM-nenamenski prihodki				25.139	15.858	63,06	27.400	35.000	37.000	124.539
				Prenos ostanka namenskih sredstev iz preteklega leta				861	861	100,00				
				<b>Turizem</b>				<b>2.000</b>	<b>2.000</b>	<b>100,00</b>	<b>2.500</b>			<b>4.500</b>
		1043		Investicijsko vzdrževanje objektov				0			1.000			1.000
		1043-01		Investicijsko vzdrževanje BOLFENK	investicijsko vzdrževanje objekta Bolfenk			0			1.000			1.000
		2236		Obnova opreme				2.000	2.000	100,00	1.500			3.500
		2236-01		Obnova opreme LTO	nabava opreme za JGZTlv			2.000	2.000	100,00	1.500			3.500
				<b>VIRI FINANCIRANJA:</b>				<b>2.000</b>	<b>2.000</b>	<b>100,00</b>	<b>2.500</b>			<b>4.500</b>
				<b>1. PRORAČUN MOM</b>				<b>2.000</b>	<b>2.000</b>	<b>100,00</b>	<b>2.500</b>			<b>4.500</b>
				Proračun MOM-nenamenski prihodki				2.000	2.000	100,00	2.500			4.500
		1611		Novogradnje, rekonstrukcije in adaptacije				<b>53.000</b>		<b>0,00</b>	<b>60.000</b>			<b>113.000</b>
		1611-01		Nakup in sanacija objekta Stara trta				35.000		0,00	60.000			95.000
				<b>VIRI FINANCIRANJA:</b>				<b>35.000</b>		<b>0,00</b>	<b>60.000</b>			<b>95.000</b>
				<b>1. PRORAČUN MOM</b>				<b>35.000</b>		<b>0,00</b>	<b>60.000</b>			<b>95.000</b>
				Proračun MOM-nenamenski prihodki				35.000		0,00	60.000			95.000
		1611-02		Objekt Bobi				18.000		0,00				18.000
				<b>VIRI FINANCIRANJA:</b>				<b>18.000</b>		<b>0,00</b>				<b>18.000</b>
				<b>1. PRORAČUN MOM</b>				<b>18.000</b>		<b>0,00</b>				<b>18.000</b>
				Proračun MOM-nenamenski prihodki				18.000		0,00				18.000
<b>5.</b>	<b>21</b>			<b>Geoinformacijski sistem občine</b>				<b>109.140</b>	<b>100.861</b>	<b>92,41</b>	<b>81.000</b>	<b>71.000</b>	<b>77.000</b>	<b>338.140</b>
				Ustan.Lokalne geodetske službe in Reg.geoint.centri				70.000	68.617	98,02	10.000			80.000
				Razvoj Geoinformacijske infrastrukture				39.140	32.244	82,38	60.000	65.000	70.000	234.140
				Pretok in izmenjava podatkov RS-MOM-GIS							5.000	1.000	1.000	7.000
				Priprava pravno formalnih predpisov							1.000			1.000
				Razvoj projekta e-mesto (GIS internet)							5.000	5.000	6.000	16.000
				<b>VIRI FINANCIRANJA:</b>				<b>109.140</b>	<b>0</b>	<b>0,00</b>	<b>81.000</b>	<b>71.000</b>	<b>77.000</b>	<b>338.140</b>
				<b>1. PRORAČUN MOM</b>				<b>54.140</b>	<b>0</b>	<b>0,00</b>	<b>81.000</b>	<b>71.000</b>	<b>77.000</b>	<b>283.140</b>
				Proračun MOM-nenamenski prihodki				54.140		0,00	81.000	71.000	77.000	283.140

4. NAČRT RAZVOJNEGA PROGRAMA MESTNE OBČINE MARIBOR														
Zap. št.	Šifra SM	PP APP. konto	NAZIV STROŠK.MESTA OBJEKT, LOKACIJA POVRŠINA	OPIS PROGRAMOV	Ostala KOMUNAL. infra.	Ocenjena vrednost tek. cene	Real. do vključno 2004	2005	Realizacija 2005	Indeks 9/9	2006	2007	2008	Skupaj 2005-2008 (9+10+11+12)
1	2	3	4	5	6	7	8	9	9'	9''	10	11	12	13
			<b>2. OSTALI VIRI</b>					55.000	0	0,00				55.000
			Phare					55.000		0,00				55.000
			<b>SKUPAJ PROGRAMI</b>			8.982.333	1.578.488	8.996.385	4.975.912	55,31	8.835.598	7.877.824	5.966.272	31.676.079

**LEGENDA:**

V - vodovod  
T - toplovod  
P - plinovod

E - elektrika  
ET - ekološki tolar  
D - dobiček  
AM - amortizacija

PT - priključna taksa  
DT - državna taksa  
Z - zelene površine  
K - kanalizacija

Up - uporabna  
JR - javna razsvetljava