

Na osnovi 98. člena Zakona o javnih financah (Ur. l. RS 79/99, 124/00, 79/01 in 30/02), 19.člena Zakona o lokalni samoupravi (Ur. list RS št. 72/93 s spremembami) in 16. člena Statuta Mestne občine Maribor (MUV št. 27/95, 13/98, 17/98, 23/98, 5/00, 10/02, 6/04, 13/04 in 26/05), je Mestni svet Mestne občine Maribor na seji, dne 2007, sprejel

ZAKLJUČNI RAČUN PRORAČUNA MESTNE OBČINE MARIBOR ZA LETO 2006

1. člen

Zaključni račun proračuna in Mestnih četrti in krajevnih skupnosti Mestne občine Maribor za leto 2006 sestavljajo izkaz prihodkov in odhodkov, izkaz računa finančnih terjatev in naložb, izkaz računa financiranja, izkaz stanja, pojasnila k izkazom in obrazložitve. V izkaz prihodkov in odhodkov, izkaz računa finančnih terjatev in naložb in izkaz računa financiranja so vključeni tudi prihodki in odhodki Mestnih četrti in krajevnih skupnosti Mestne občine Maribor.

2. člen

Proračun Mestne občine Maribor za leto 2006 je bil planiran in realiziran v naslednjih zneskih (v tisoč SIT):

Proračun Mestne občine Maribor

		Veljavni proračun 2006	Realizacija 2006
A. BILANCA PRIHODKOV IN ODHODKOV:			
I.	SKUPAJ PRIHODKI	19.818.286	20.484.659
II.	SKUPAJ ODHODKI	23.242.578	20.913.100
III.	PRORAČUNSKI PRESEŽEK (PRIMANJKLJAJ) (I.- II.)	-3.424.292	-428.441
B. RAČUN FINANČNIH TERJATEV IN NALOŽB:			
IV.	PREJETA VRAČILA DANIH POSOJIL IN PRODAJA KAPITALSKIH DELEŽEV	484.515	2.425.594
V.	DANA POSOJILA IN POVEČANJE KAPITALSKIH DELEŽEV	1.600	1.055
VI.	PREJETA MINUS DANA POSOJILA IN SPREMEMBE KAPITALSKIH DELEŽEV (IV.-V)	482.915	2.424.539
C. RAČUN FINANCIRANJA			
VII.	ZADOLŽEVANJE PRORAČUNA	683.286	0
VIII.	ODPLAČILO DOLGA	135.354	135.207
IX.	NETO ZADOLŽEVANJE (VII. - VIII.)	547.932	-135.207
X.	SPREMEMBA STANJA SREDSTEV NA RAČUNIH (I.+IV.+VII.)-(II.+V.+VIII.)	-2.393.445	1.860.891
XI.	NETO FINANCIRANJE (VI.+IX.-X.)	3.424.292	428.441
XII.	STANJE SREDSTEV NA RAČUNIH OB KONCU PRETEKLEGA LETA (2005)	2.601.441	2.601.441
XIII.	STANJE SREDSTEV NA RAČUNIH OB KONCU TEKOČEGA LETA (2006) (X.+XII.)	207.996	4.462.332

3. člen

Po Zaključnem računu proračuna Mestne občine Maribor se stanje sredstev na računu konec leta 2006 v skupnem znesku 4,462.332 tisoč SIT prenese v proračun Mestne občine Maribor za leto 2007.

Po zaključnih računih mestnih četrti in krajevnih skupnosti Mestne občine Maribor se stanje sredstev na računih konec leta 2006 v višini 90.386 tisoč SIT prenese v proračun Mestne občine Maribor za leto 2007.

4. člen

Oblikovanje in poraba proračunske rezerve Mestne občine Maribor (v tisoč SIT):

	Predvidena rezerva	Dosežena rezerva
Oblikovanje sredstev rezerv	80.000	80.000
Poraba sredstev rezerv		54.200
Stanje sredstev rezerv na koncu preteklega leta (2005)		45.486
Stanje sredstev rezerv na koncu tekočega leta (2006)		71.286

Stanje proračunske rezerve na dan 31.12.2006 v znesku 71.286 tisoč SIT se prenese v sredstva rezerv Mestne občine Maribor za leto 2007.

5. člen

Zaključni račun se objavi v Medobčinskem uradnem vestniku. Splošni in posebni del zaključnega računa z obrazložitvami se objavita na spletni strani Mestne občine Maribor.

Številka: 40303-2/2007 0300 TK
Maribor: 30.marec 2007

Franc KANGLER
Župan
Mestne občine Maribor

I. SPLOŠNA BILANCA								
A. BILANCA PRIHODKOV IN ODHODKOV								
Konto	Naziv konta	Realizacija 2005	Rebalans II 2006	Velj.reb.II 2006	Realizacija 2006	Strukt. % (6)	IND (6:3)	IND (6:5)
1	2	3	4	5	6	7	8	9
	I. SKUPAJ PRIHODKI	18.477.606	19.573.161	19.818.286	20.484.659	100,0	110,9	103,4
	(70+71+72+73+74+78)							
	TEKOČI PRIHODKI (70+71)	15.240.912	15.983.959	15.985.734	16.491.238	80,5	108,2	103,2
70	DAVČNI PRIHODKI	11.949.474	12.579.124	12.579.124	12.974.990	63,3	108,6	103,1
700	DAVKI NA DOHODEK IN DOBIČEK	8.130.495	8.840.000	8.840.000	8.711.231	42,5	107,1	98,5
7000	Dohodnina	8.130.495	8.840.000	8.840.000	8.711.231	42,5	107,1	98,5
703	DAVKI NA PREMOŽENJE	3.143.618	3.192.800	3.192.800	3.420.670	16,7	108,8	107,1
7030	Davki na nepremičnine	2.279.439	2.351.000	2.351.000	2.494.264	12,2	109,4	106,1
7031	Davki na premičnine	707	800	800	906	0,0	128,1	113,3
7032	Davki na dediščine in darila	35.422	36.000	36.000	70.001	0,3	197,6	194,4
7033	Davki na promet nepremičnin	828.050	805.000	805.000	855.499	4,2	103,3	106,3
704	DOMAČI DAVKI NA BLAGO IN STORITVE	675.361	546.324	546.324	843.089	4,1	124,8	154,3
7044	Davki na posebne storitve	44.933	38.000	38.000	80.133	0,4	178,3	210,9
7047	Drugi davki na uporabo blaga in storitev	630.428	508.324	508.324	762.956	3,7	121,0	150,1
71	NEDAVČNI PRIHODKI	3.291.438	3.404.835	3.406.610	3.516.248	17,2	106,8	103,2
710	UDELEŽBA NA DOBIČKU IN DOHODKI OD PREMOŽENJA	1.802.319	1.795.453	1.795.453	1.842.239	9,0	102,2	102,6
7100	Prih.od udel.na dobič.in dividend ter presežek prih.nad odh.	238.010	153.830	153.830	133.152	0,7	55,9	86,6
7102	Prihodki od obresti	67.823	107.300	107.300	157.304	0,8	231,9	146,6
7103	Prihodki od premoženja	1.496.486	1.534.323	1.534.323	1.551.783	7,6	103,7	101,1
711	TAKSE IN PRISTOJBINE	45.687	46.200	46.200	41.176	0,2	90,1	89,1
7111	Upravne takse	45.687	46.200	46.200	41.176	0,2	90,1	89,1
712	DENARNE KAZNI	88.251	126.210	126.210	153.789	0,8	174,3	121,9
7120	Denarne kazni	88.251	126.210	126.210	153.789	0,8	174,3	121,9
713	PRIHODKI OD PRODAJE BLAGA IN STORITEV	20.166	22.802	22.802	25.278	0,1	125,3	110,9
7130	Prihodki od prodaje blaga in storitev	20.166	22.802	22.802	25.278	0,1	125,3	110,9
714	DRUGI NEDAVČNI PRIHODKI	1.335.015	1.414.170	1.415.945	1.453.766	7,1	108,9	102,7
7141	Drugi nedavčni prihodki	1.335.015	1.414.170	1.415.945	1.453.766	7,1	108,9	102,7

Konto	Naziv konta	Realizacija 2005	Rebalans II 2006	Velj.reb.II 2006	Realizacija 2006	Strukt. % (6)	IND (6:3)	IND (6:5)
1	2	3	4	5	6	7	8	9
72	KAPITALSKI PRIHODKI	2.114.772	2.011.069	2.235.723	2.763.483	13,5	130,7	123,6
720	PRIHODKI OD PRODAJE OSNOVNIH SREDSTEV	193.321	345.141	397.795	893.625	4,4	462,2	224,6
7200	Prihodki od prodaje zgradb in prostorov	193.304	345.021	397.255	893.040	4,4	462,0	224,8
7201	Prihodki od prodaje prevoznih sredstev	17	120	540	453	0,0	2.664,7	83,9
7203	Prihodki od prodaje drugih osnovnih sredstev				132	0,0		
722	PRIH. OD PRODAJE ZEMLJIŠČ IN NEOPREDM. DOLG. SR	1.921.451	1.665.928	1.837.928	1.869.858	9,1	97,3	101,7
7221	Prihodki od prodaje stavbnih zemljišč	1.921.451	1.665.928	1.837.928	1.869.858	9,1	97,3	101,7
73	PREJETE DONACIJE	36.843	2.500	4.020	3.825	0,0	10,4	95,1
730	PREJETE DONACIJE IZ DOMAČIH VIROV	5.838	2.500	4.020	3.825	0,0	65,5	95,1
7300	Prejete donacije in darila od domačih pravnih oseb	5.438	2.500	4.020	3.825	0,0	70,3	95,1
7301	Prejete donacije in darila od domačih fizičnih oseb	400	0	0	0	0,0	0,0	
731	PREJETE DONACIJE IZ TUJINE	31.005	0	0	0	0,0	0,0	
7310	Prejete donacije in darila od tujih nevlad. org. in fundacij	31.005	0	0	0	0,0	0,0	
74	TRANSFERNI PRIHODKI	1.071.764	1.545.954	1.562.503	1.224.691	6,0	114,3	78,4
740	TRANSFERNI PRIH. IZ DRUGIH JAVNOFIN. INSTITUCIJ	922.670	896.370	912.919	746.711	3,6	80,9	81,8
7400	Prejeta sredstva iz državnega proračuna	811.930	723.773	740.322	741.417	3,6	91,3	100,1
7401	Prejeta sredstva iz občinskih proračunov	110.740	172.597	172.597	5.294	0,0	4,8	3,1
741	PREJ. SRED. IZ DRŽ. PROR. IZ SRED. PROR. EU	149.094	649.584	649.584	477.980	2,3	320,6	73,6
7412	Prej. sred. iz drž. pror. iz sred. pror. EU za strukt. politiko	149.094	649.584	649.584	477.980	2,3	320,6	73,6
78	PREJETA SREDSTVA IZ EVROPSKE UNIJE	13.315	29.679	30.306	1.422	0,0	10,7	4,7
782	PREJ. SRED. IZ PRORAČ. EU ZA STRUKTURNO POLITIKO	13.315	25.050	25.050	406	0,0	3,0	1,6
7821	Prej. sred. iz pror. EU iz evr. sklada za reg. razvoj (ERDF)	13.315	25.050	25.050	406	0,0	3,0	1,6
787	PREJ. SRED. OD DRUGIH EVROPSKIH INSTITUCIJ	0	4.629	5.256	1.016	0,0		19,3
7870	Prej. sred. od drugih evropskih institucij	0	4.629	5.256	1.016	0,0		19,3
II.	SKUPAJ ODHODKI	17.098.926	22.997.453	23.242.578	20.913.100	100,0	122,3	90,0
	(40+41+42+43)							
40	TEKOČI ODHODKI	2.534.007	3.303.627	3.308.435	3.153.787	15,1	124,5	95,3
400	PLAČE IN DRUGI IZDATKI ZAPOSLENIM	1.069.027	1.160.465	1.162.765	1.127.108	5,4	105,4	96,9
4000	Plače in dodatki	938.916	1.009.416	1.013.475	976.873	4,7	104,0	96,4
4001	Regres za letni dopust	36.186	37.740	37.740	38.097	0,2	105,3	100,9
4002	Povračila in nadomestila	68.617	76.586	74.827	69.199	0,3	100,8	92,5

Konto	Naziv konta	Realizacija 2005	Rebalans II 2006	Velj.reb.II 2006	Realizacija 2006	Strukt. % (6)	IND (6:3)	IND (6:5)
1	2	3	4	5	6	7	8	9
4003	Sredstva za delovno uspešnost	18.872	22.349	22.349	19.902	0,1	105,5	89,1
4004	Sredstva za nadurno delo	2.224	3.080	3.080	1.687	0,0	75,9	54,8
4009	Drugi izdatki zaposlenim	4.212	11.294	11.294	21.350	0,1	506,9	189,0
401	PRISP. DELODAJALCEV ZA SOCIALNO VARNOST	177.513	187.483	188.134	183.706	0,9	103,5	97,6
4010	Prispevek za pokojninsko in invalidsko zavarovanje	85.148	89.875	90.175	88.079	0,4	103,4	97,7
4011	Prispevek za zdravstveno zavarovanje	68.195	71.978	72.278	71.055	0,3	104,2	98,3
4012	Prispevek za zaposlovanje	577	609	609	601	0,0	104,2	98,7
4013	Prispevek za starševsko varstvo	962	1.015	1.015	1.003	0,0	104,3	98,8
4015	Premije kolektivnega dodatnega pokojninskega zavarovanja	22.631	24.006	24.057	22.968	0,1	101,5	95,5
402	IZDATKI ZA BLAGO IN STORITVE	1.200.858	1.793.190	1.813.883	1.700.910	8,1	141,6	93,8
4020	Pisarniški in splošni material in storitve	398.546	770.775	766.494	558.218	2,7	140,1	72,8
4021	Posebni material in storitve	9.257	21.404	21.404	12.080	0,1	130,5	56,4
4022	Energija, voda, komunalne storitve in komunikacije	313.847	420.991	439.027	471.359	2,3	150,2	107,4
4023	Prevozni stroški in storitve	17.750	11.938	11.938	19.923	0,1	112,2	166,9
4024	Izdatki za službena potovanja	10.230	9.307	9.107	11.851	0,1	115,8	130,1
4025	Tekoče vzdrževanje	85.946	150.120	158.320	122.803	0,6	142,9	77,6
4026	Najemnine in zakupnine (leasing)	67.957	30.850	30.850	44.963	0,2	66,2	145,7
4027	Kazni in odškodnine	86.113	56.089	59.037	219.066	1,0	254,4	371,1
4028	Davek na izplačane plače	51.958	42.525	42.575	43.472	0,2	83,7	102,1
4029	Drugi operativni odhodki	159.254	279.191	275.131	197.175	0,9	123,8	71,7
403	PLAČILA DOMAČIH OBRESTI	66.609	62.489	62.489	62.063	0,3	93,2	99,3
4031	Plačila obresti od kreditov poslovnim bankam	66.533	62.447	62.447	62.021	0,3	93,2	99,3
4033	Plač. obresti od kred. drugim domačim kreditodajalcem	76	42	42	42	0,0	55,3	100,0
409	REZERVE	20.000	100.000	81.164	80.000	0,4	400,0	98,6
4090	Splošna proračunska rezervacija	0	20.000	1.164	0	0,0		0,0
4091	Proračunska rezerva	20.000	80.000	80.000	80.000	0,4	400,0	100,0
41	TEKOČI TRANSFERI	9.930.221	11.215.388	11.205.603	10.767.408	51,5	108,4	96,1
410	SUBVENCije	342.459	365.731	356.831	353.484	1,7	103,2	99,1
4102	Subvencije privatnim podjetjem in zasebnikom	342.459	365.731	356.831	353.484	1,7	103,2	99,1
411	TRANSFERI POSAMEZNIKOM IN GOSPODINJSTVOM	743.326	843.758	858.382	862.617	4,1	116,0	100,5
4117	Štipendije	23.726	28.500	28.500	21.241	0,1	89,5	74,5
4119	Drugi transferi posameznikom	719.600	815.258	829.882	841.376	4,0	116,9	101,4
412	TRANSFERI NEPROFITNIM ORGANIZAC. IN USTANOVAM	792.666	899.678	904.828	811.371	3,9	102,4	89,7
4120	Tekoči transferi neprofitnim organizacijam in ustanovam	792.666	899.678	904.828	811.371	3,9	102,4	89,7
413	DRUGI TEKOČI DOMAČI TRANSFERI	8.048.886	9.106.021	9.085.362	8.739.901	41,8	108,6	96,2
4130	Tekoči transferi občinam	128.368	117.966	107.966	0	0,0	0,0	0,0
4131	Tekoči transferi v sklade socialnega zavarovanja	246.096	269.463	269.463	263.713	1,3	107,2	97,9

Konto	Naziv konta	Realizacija 2005	Rebalans II 2006	Velj.reb.II 2006	Realizacija 2006	Strukt. % (6)	IND (6:3)	IND (6:5)
1	2	3	4	5	6	7	8	9
4132	Tekoči transferi v javne sklade	15.395	86.601	86.601	27.569	0,1	179,1	31,8
4133	Tekoči transferi v javne zavode	5.324.869	5.751.255	5.746.481	5.685.755	27,2	106,8	98,9
4135	Tek. plač. drugim izvaj. javnih služb, ki niso posr.pror.upor.	2.334.158	2.874.674	2.868.789	2.756.802	13,2	118,1	96,1
4136	Tekoči transferi v javne agencije	0	6.062	6.062	6.062	0,0		100,0
414	TEKOČI TRANSFERI V TUJINO	2.884	200	200	35	0,0	1,2	17,5
4142	Tekoči transferi neprofitnim organizacijam v tujino	0	200	200	35	0,0		17,5
4143	Drugi tekoči transferi v tujino	2.884			0	0,0	0,0	
42	INVESTICIJSKI ODHODKI	1.660.745	1.290.984	1.339.738	1.832.430	8,8	110,3	136,8
420	NAKUP IN GRADNJA OSNOVNIH SREDSTEV	1.660.745	1.290.984	1.339.738	1.832.430	8,8	110,3	136,8
4200	Nakup zgradb in prostorov	113.391	17.000	67.234	77.595	0,4	68,4	115,4
4201	Nakup prevoznih sredstev	2.376	0	420	16.380	0,1	689,4	3.900,0
4202	Nakup opreme	284.336	217.078	216.778	234.349	1,1	82,4	108,1
4203	Nakup drugih osnovnih sredstev	3.127	9.156	9.156	1.857	0,0	59,4	20,3
4204	Novogradnje, rekonstrukcije in adaptacije	868.962	641.579	627.078	774.385	3,7	89,1	123,5
4205	Investicijsko vzdrževanje in obnove	152.164	227.211	240.111	358.479	1,7	235,6	149,3
4206	Nakup zemljišč in naravnih bogastev	10.276	5.000	5.000	43.445	0,2	422,8	868,9
4207	Nakup nematerialnega premoženja	19.996	20.320	20.320	21.324	0,1	106,6	104,9
4208	Študije o izvedlj.projektov,proj.dokum.,nadzor in inv. inženir.	206.117	153.641	153.641	304.616	1,5	147,8	198,3
43	INVESTICIJSKI TRANSFERI	2.973.953	7.187.453	7.388.802	5.159.475	24,7	173,5	69,8
431	INV.TRANSF.PRAV.IN FIZ.OSEBAM, KI NISO PROR.UPOR.	2.384.206	5.772.778	5.958.778	3.941.151	18,8	165,3	66,1
4310	Investicijski transferi neprofitnim organizacijam in ustanovam	200.282	773.619	773.619	741.301	3,5	370,1	95,8
4311	Inv.trans.jav.podj.in družbam, ki so v lasti države ali občin	2.178.663	4.821.154	5.007.154	3.166.006	15,1	145,3	63,2
4313	Investicijski transferi privatnim podjetjem	0	5.332	5.332	24.351	0,1		456,7
4314	Investicijski transferi posameznikom in zasebnikom	4.678	171.987	171.987	6.421	0,0	137,3	3,7
4315	Invest.transf. drugim izvajal. jav.služb., ki niso prorač upor.	583	686	686	3.072	0,0	526,9	447,8
432	INVESTICIJSKI TRANSFERI proračunskim uporabnikom	589.747	1.414.675	1.430.024	1.218.324	5,8	206,6	85,2
4320	Investicijski transferi občinam	0	96.669	96.669	0	0,0		0,0
4321	Investicijski transferi javnim skladom in agencijam	24.000	111.634	111.634	166.368	0,8	693,2	149,0
4323	Investicijski transferi javnim zavodom	565.747	1.206.372	1.221.721	1.051.956	5,0	185,9	86,1
	III. PRORAČUNSKI PRESEŽEK	1.378.680	-3.424.292	-3.424.292	-428.441		-31,1	12,5
	(PRIMANJKLJAJ) (I. - II.)							
	(SKUPAJ PRIHODKI MINUS SKUPAJ ODHODKI)							

Konto	Naziv konta	Realizacija 2005	Rebalans II 2006	Velj.reb.II 2006	Realizacija 2006	Strukt. % (6)	IND (6:3)	IND (6:5)
1	2	3	4	5	6	7	8	9
B.	RAČUN FINANČNIH TERJATEV IN NALOŽB							
75	IV. PREJETA VRAČILA DANIH POSOJIL IN PRODAJA KAPITALSKIH DELEŽEV	6.862	484.515	484.515	2.425.594		35.348,2	500,6
	(750+751+752)							
750	PREJETA VRAČILA DANIH POSOJIL	0	515	515	8.153			1.583,1
7503	Prejeta vračila danih posojil od finančnih institucij	0	515	515	8.153			1.583,1
751	PRODAJA KAPITALSKIH DELEŽEV	2.804	480.000	480.000	2.412.000		86.020,0	502,5
7511	Sred., pridoblj. s prodajo kap. deležev v finanč. instituc.	2.804	180.000	180.000	0		0,0	0,0
7512	Sred., pridoblj. s prodajo kap. deležev v privat. podjetjih	0	300.000	300.000	2.412.000			804,0
752	KUPNINE IZ NASLOVA PRIVATIZACIJE	4.058	4.000	4.000	5.441		134,1	136,0
7520	Sredstva kupnin iz naslova privatizacije	4.058	4.000	4.000	5.441		134,1	136,0
44	V. DANA POSOJILA IN POVEČANJE KAPITALSKIH DELEŽEV (440+441)	1.054	1.600	1.600	1.055		100,1	65,9
442	PORABA SRED. KUPNIN IZ NASL. PRIVATIZACIJE	1.054	1.600	1.600	1.055		100,1	65,9
4421	Sred. kupnin, razpor. v jav.skl.in agen.- stan. ZIM USG	1.054	1.600	1.600	1.055		100,1	65,9
	VI. PREJETA MINUS DANA POSOJILA IN SPREMEMBE KAPITALSKIH DELEŽEV (IV. - V.)	5.808	482.915	482.915	2.424.539		41.744,8	502,1

Konto	Naziv konta	Realizacija 2005	Rebalans II 2006	Velj.reb.II 2006	Realizacija 2006	Strukt. % (6)	IND (6:3)	IND (6:5)
1	2	3	4	5	6	7	8	9
C.	RAČUN FINANCIRANJA							
50	VII. ZADOLŽEVANJE (500)	296.223	683.286	683.286	0		0,0	0,0
500	DOMAČE ZADOLŽEVANJE	296.223	683.286	683.286	0		0,0	0,0
5001	Najeti krediti pri poslovnih bankah	296.223	683.286	683.286	0		0,0	0,0
55	VIII. ODPLAČILA DOLGA (550)	72.950	135.354	135.354	135.207		185,3	99,9
550	ODPLAČILA DOMAČEGA DOLGA	72.950	135.354	135.354	135.207		185,3	99,9
5501	Odplačila kreditov poslovnim bankam	70.835	134.054	134.054	133.941		189,1	99,9
5503	Odplačila kreditov drugim domačim kreditodajalcem	2.115	1.300	1.300	1.266		59,9	97,4
	IX. NETO ZADOLŽEVANJE (VII. - VIII.)	223.273	547.932	547.932	-135.207		-60,6	-24,7
	X. SPREMEN. STANJA SREDSTEV NA RAČUNIH (I.+IV.+VII.)-(II.+V.+VIII.)	1.607.761	-2.393.445	-2.393.445	1.860.891		115,7	-77,7
	XI. NETO FINANCIRANJE (VI.+IX.-X.)	-1.378.680	3.424.292	3.424.292	428.441		-31,1	12,5
	XII. STANJE SREDSTEV NA RAČUNIH OB KONCU PRETEKLEGA LETA	993.681	2.601.441	2.601.441	2.601.441		261,8	100,0
	XIII. STANJE SREDSTEV NA RAČUNIH OB KONCU TEKOČEGA LETA (X.+XII.)	2.601.441	207.996	207.996	4.462.332		171,5	2.145,4

BILANCA STANJA na dan 31. december 2006

ČLENITEV SKUPINE KONTOV	NAZIV SKUPINE KONTOV	MESTNA OBČINA MARIBOR	
		2005	2006
1	2	3	4
	SREDSTVA		
	A) DOLGOROČNA SREDSTVA IN SREDSTVA V UPRAVLJANJU (002-003+004-005+006-007+ +008+009+010+011)	95.899.072	99.298.229
00	NEOPREDMETENA DOLGOROČNA SREDSTVA	659.147	726.356
01	POPRAVEK VREDNOSTI NEOPREDMETENIH DOLGOROČNIH SREDSTEV	337.331	349.209
02	NEPREMIČNINE	20.831.497	22.800.316
03	POPRAVEK VREDNOSTI NEPREMIČNIN	5.087.831	4.982.661
04	OPREMA IN DRUGA OPREDMETENA OSNOVNA SREDSTVA	1.156.726	1.184.847
05	POPRAVEK VREDNOSTI OPREME IN DRUGIH OPREDMETENIH OSNOVNIH SREDSTEV	679.514	678.386
06	DOLGOROČNE KAPITALSKE NALOŽBE	23.668.603	22.930.429
07	DOLGOROČNO DANA POSOJILA IN DEPOZITI	3.000	3.000
08	DOLGOROČNE TERJATVE IZ POSLOVANJA	2.354	2.017
09	TERJATVE ZA SREDSTVA DANA V UPRAVLJANJE	55.682.421	57.661.520
	B) KRATKOROČNA SREDSTVA; RAZEN ZALOG IN AKTIVNE ČASOVNE RAZMEJITVE (013+014+015+016+017+ +018+019+020+021+022)	8.999.494	10.395.056
10	DENARNA SREDSTVA V BLAGAJNI IN TAKOJ UNOČLJIVE VREDNOSTNICE	57	153
11	DOBROIMETJE PRI BANKAH IN DRUGIH FINANČNIH USTANOVAH	2.616.539	4.513.016
12	KRATKOROČNE TERJATVE DO KUPCEV	2.582.961	1.472.060
13	DANI PREDUJMI IN VARŠČINE		

ČLENITEV SKUPINE KONTOV	NAZIV SKUPINE KONTOV	MESTNA OBČINA MARIBOR	
		2005	2006
1	2	3	4
14	KRATKOROČNE TERJATVE DO UPORABNIKOV ENOTNEGA KONTNEGA NAČRTA	202.776	467.945
15	KRATKOROČNE FINANČNE NALOŽBE	515	
16	KRATKOROČNE TERJATVE IZ FINANCIRANJA	114.029	88.791
17	DRUGE KRATKOROČNE TERJATVE	4.882	4.824
18	NEPLAČANI ODHODKI	3.469.180	3.845.489
19	AKTIVNE ČASOVNE RAZMEJITVE	8.555	2.778
	C) ZALOGE (024+025+026+027+028+029+030)	0	0
30	OBRAČUN NABAVE MATERIALA		
31	ZALOGE MATERIALA		
32	ZALOGE DROBNEGA INVENTARJA IN EMBALAŽE		
33	NEDOKONČANA PROIZVODNJA IN STORITVE		
34	PROIZVODI		
35	OBRAČUN NABAVE BLAGA		
36	ZALOGA BLAGA		
	I. AKTIVA SKUPAJ (001+012+023)	104.898.566	109.693.285
99	AKTIVNI KONTI IZVENBILANČNE EVIDENCE	11.028.736	11.566.247

ČLENITEV SKUPINE KONTOV	NAZIV SKUPINE KONTOV	MESTNA OBČINA MARIBOR	
		2005	2006
1	2	3	4
	OBVEZ. DO VIROV SRED.		
	D) KRATKOROČNE OBVEZNOSTI IN PASIVNE ČASOVNE RAZMEJITVE (034+035+036+037+038+ +039+040+041+042)	6.774.022	6.353.328
20	KRATKOROČNE OBVEZNOSTI ZA PREJETE PREDUJME IN VARŠČINE	8.819	32.937
21	KRATKOROČNE OBVEZNOSTI DO ZAPOSLENIH	114.790	114.079
22	KRATKOROČNE OBVEZNOSTI DO DOBAVITELJEV	2.788.422	2.828.285
23	DRUGE KRATKOROČNE OBVEZNOSTI IZ POSLOVANJA	26.871	22.674
24	KRATKOROČNE OBVEZNOSTI DO UPORABNIKOV ENOTNEGA KONTNEGA NAČRTA	661.531	639.234
25	KRATKOROČNE OBVEZNOSTI DO FINANCERJEV	416.975	575.809
26	KRATKOROČNE OBVEZNOSTI IZ FINANCIRANJA	316.883	463.010
28	NEPLAČANI PRIHODKI	2.439.731	1.676.587
29	PASIVNE ČASOVNE RAZMEJITVE		713
	E) LASTNI VIRI IN DOLGOROČNE OBVEZNOSTI (044+045+046+047+048+049+050+051- 052+053+054+055+056+057-058)	98.124.544	103.339.957
90	SPLOŠNI SKLAD	95.686.659	100.745.907
91	REZERVNI SKLAD	45.486	71.286
92	DOLGOROČNO RAZMEJENI PRIHODKI	2.690	2.354
93	DOLGOROČNE REZERVACIJE		
940	SKLAD NAMENSKEGA PREMOŽENJA V JAVNIH SKLADIH		
9410	SKLAD PREMOŽENJA V DRUGIH OSEBAH JAVNEGA PRAVA, KI JE V NJIHOVI LASTI, ZA NEOPREDMETENA DOLGOROČNA SREDSTVA IN OPREDMETENA OSNOVNA SREDSTVA		

ČLENITEV SKUPINE KONTOV	NAZIV SKUPINE KONTOV	MESTNA OBČINA MARIBOR	
		2005	2006
1	2	3	4
9411	SKLAD PREMOŽENJA V DRUGIH PRAVNIH OSEBAH JAVNEGA PRAVA, KI JE V NJIHOVI LASTI, ZA FINANČNE NALOŽBE		
9412	PRESEŽEK PRIHODKOV NAD ODHODKI		
9413	PRESEŽEK ODHODKOV NAD PRIHODKI		
96	DOLGOROČNE FINANČNE OBVEZNOSTI	1.241.854	1.082.624
97	DRUGE DOLGOROČNE OBVEZNOSTI	1.147.855	1.437.786
980	OBVEZNOSTI ZA NEOPREDMETENA DOLGOROČNA SREDSTVA IN OPREDMETENA OSNOVNA SREDSTVA		
981	OBVEZNOSTI ZA DOLGOROČNE FINANČNE NALOŽBE		
985	PRESEŽEK PRIHODKOV NAD ODHODKI		
986	PRESEŽEK ODHODKOV NAD PRIHODKI		
	I. PASIVA SKUPAJ (033+043)	104.898.566	109.693.285
99	PASIVNI KONTI IZVENBILANČNE EVIDENCE	11.028.736	11.566.247

II. OBRAZLOŽITEV SPLOŠNEGA DELA

1. UVOD

Splošni del proračuna je sestavljen iz izkazov: bilance prihodkov in odhodkov, računa finančnih terjatev in naložb ter računa financiranja.

Pri izdelavi naštetih računovodskih izkazov in pri izvrševanju proračuna v letu 2006 so bili upoštevani naslednji predpisi:

- Zakon o javnih financah (Uradni list RS, št. 79/99, 124/2000, 79/2001, 30/02, 56/02),
- Zakon o računovodstvu (Uradni list RS, št. 23/99 in 30/02),
- Pravilnik o enotnem kontnem načrtu za proračun, proračunske uporabnike in druge osebe javnega prava (Uradni list RS, št. 54/02, 117/02, 58/03, 134/03, 34/04, 75/04, 117/04, 141/04, 117/05),
- Pravilnik o sestavljanju letnih poročil za proračun, proračunske uporabnike in druge osebe javnega prava (Uradni list RS, št. 115/02, 21/03, 134/03, 126/04),
- Pravilnik o razčlenjevanju in merjenju prihodkov in odhodkov pravnih oseb javnega prava (Uradni list RS, št. 134/03, 34/04, 13/05),
- Pravilnik o načinu in stopnjah odpisa neopredmetenih sredstev in opredmetenih osnovnih sredstev (Uradni list RS, št. 45/05),
- Zakon o financiranju občin – uradno prečiščeno besedilo (ZFO-UPB1 Uradni list RS, št. 32/06),
- Zakon o financiranju občin (ZFO-1 Uradni list RS, št. 123/06),
- Odlok o proračunu Mestne občine Maribor za leto 2006 (MUV, št. 31/05),
- Odlok o spremembah in dopolnitvah odloka o proračunu Mestne občine Maribor za leto 2006 (MUV, št. 10/06 – I.rebalans, 22/06 – II.rebalans) in
- Navodilo o izvrševanju proračuna Mestne občine Maribor za leto 2006.

V splošnem delu zaključnega računa je v posameznih stolpcih prikazana:

- realizacija proračuna leta 2005,
- II. rebalans proračuna za leto 2006, sprejet na seji mestnega sveta dne 11.9.2006,
- veljavni II. rebalans proračuna za leto 2006, to je sprejeti rebalans proračuna za leto 2006, ki so mu dodane spremembe proračuna po njegovem sprejemu, in sicer spremembe zaradi prerazporeditev v skladu s 8. členom odloka o proračunu za leto 2006 in prerazporeditve iz sredstev proračunske rezervacije ter vključitev večjih pričakovanih prejemkov oz. namenskih prejemkov in izdatkov v skladu z 41. in 43. členom zakona o javnih financah (ZJF),
- realizacija proračuna leta 2006, ki predstavlja dejansko realizirane prihodke in druge prejemke in dejansko realizirane odhodke in druge izdatke v preteklem proračunskem letu,
- primerjava med realiziranim proračunom leta 2006 in realiziranim proračunom leta 2005,
- primerjava med realiziranim in veljavnim II. rebalansom proračuna preteklega leta.

Prihodki in odhodki so v skladu z ekonomsko klasifikacijo in kontnim načrtom razčlenjeni na razrede (1-mestni nivo), skupine kontov (2-mestni nivo), podskupine kontov (3-mestni nivo), konte (4-mestni nivo) in podkonte (6-mestni nivo). Uporabniki pa si lahko določijo tudi nadaljnjo členitev v skladu s predpisi in svojimi potrebami spremljanja izvrševanja proračuna in drugimi potrebami po zagotavljanju podatkov.

Določbe 24. člena Zakona o financiranju občin (ZFO-UPB1) so, še v letu 2006, zavezovale Vlado RS, da do 30. septembra tekočega leta obvesti občine, na osnovi izračuna primerne porabe, o dopolnjenih zneskih finančne izravnave za tekoče leto.

Ministrstvo za finance je dne 24.10.2006 seznanilo občine s ponovnim izračunom za leto 2006. Pri izračunu je bila upoštevana primerna poraba na prebivalca v RS, določena v Zakonu o izvrševanju proračuna RS za leto 2006 in 2007 v višini 103.638 SIT.

Primerna poraba je znesek sredstev na prebivalca v RS, ki ga določi Državni zbor ob sprejemu državnega proračuna za posamezno proračunsko leto. Ta znesek se korigira s štirimi kriteriji in sicer: dolžino lokalnih cest, površino in osebami, mlajšimi od 15 let ter starejšimi od 65 let v posamezni občini, nato pa se pomnoži s številom prebivalcev v posamezni občini.

Finančna izravnava pripada občini, če je znesek ocenjenih lastnih prihodkov nižji od primerne porabe. V oceno lastnih prihodkov občine se vsi prihodki, po 21. členu ZFO in del prihodkov po 22. členu, všteta v višini, kot je določena z aktom o njihovi uvedbi (zakon, občinski odlok). Del prihodkov po 22. členu ZFO, vključno z nadomestilom za uporabo stavbnega zemljišča pa se v oceno lastnih prihodkov občine všteta v kalkulativni višini. Če ima posamezna občina te prihodke udeležene v višini, ki presega kalkulativno oceno, so vsi realizirani prihodki nad to višino dodatni prihodki občine. Mestni občini Maribor, glede na določila veljavne zakonodaje v letu 2006 in izračunov Ministrstva za finance, finančna izravnava v letu 2006 ni pripadala.

V spodnji tabeli so prikazani prihodki, ki so se všteli v oceno lastnih prihodkov po 21. in 22. členu ZFO. V koloni 2 in 3 so ocenjeni lastni prihodki s strani Ministrstva za finance za leto 2006, v koloni 4 pa realizacija lastnih prihodkov Mestne občine Maribor v letu 2006. Iz primerjave je razvidno, da je imela Mestna občina Maribor v letu 2006 višje lastne prihodke (zap. št. 15) od primerne porabe (zap. št. 16), kar je prikazano pod zap. št. 17, zato ji finančna izravnava ni pripadala – torej se je samofinancirala.

Na podlagi določb prvega odstavka 41. člena ZFO-1, mora Ministrstvo za finance po preteku proračunskega leta, na podlagi dejansko realiziranih prihodkov občin, ugotoviti dokončno višino pripadajočih sredstev finančne izravnave za posamezno občino.

Ministrstvo za finance je dne 27.2.2007 MOM obvestilo o dokončnem izračunu pripadajočih sredstev finančne izravnave za leto 2006, iz katerega je razvidno, da so realizirani lastni prihodki MOM, z upoštevanjem kalkulativno ocenjenih prihodkov pod zap. št. 8 (NUSZ) in 13 (ostali prihodki po 22. členu ZFO) višji (11,977 mlrd SIT) od ocenjenih lastnih prihodkov s strani Ministrstva za finance za leto 2006 (11,969 mlrd SIT - kolona 3), zato je presežek lastnih prihodkov višji od primerne porabe za 503 mio SIT (po oceni 495 mio SIT – kolona 3). To pomeni, da MOM v letu 2006 finančna izravnava ni pripadala.

RAZPOLOŽLJIVI PRIHODKI ZA LETO 2006 (v 000 SIT)				
Prihodki		Last.pr.2006	Last.pr.2006	Last.pr.2006
			dopolnjeni	Realiz. 2006
		MF-13/12/05	MF-24/10/06	MOM
1		2	3	4
1.	dohodnina (35%)	8.470.267	8.753.359	8.711.231
2.	prihodki po 21. čl. ZFO - skupaj	942.002	977.516	1.046.642
2.1	davek na promet nepremičnin	833.677	814.545	855.499
2.2	davek na dediščine in darila	33.175	55.362	70.001
2.3	davek na dobitke od iger na srečo	23.165	70.064	80.133
2.4	upravne takse	51.985	37.545	41.009
3.	Skupaj prih. PO 21.čl ZFO (1.+ 2.)	9.412.269	9.730.875	9.757.873
4.	davek od premoženja	13.374	15.621	16.645
6.	pristojbina za vzdrž. gozdnih cest	2.053	3.068	2.901
7.	nadom. za degrad. in uzurp. prostora	5.247	8.387	8.340
8.	nad. za upor. stavbn. zemljišča	1.602.157	1.602.157	2.497.179
10.	prih. uprav. organov in drugi nedavčni prih.	169.507	114.110	117.822
10.1	prihodki od razpisne dokumentacije - natečaji (DD)			500
10.3	prihodki od razpisne dokumentacije - natečaji (KD)			1.296
10.4	prihodki od prodaje storitev GIS			1.367
10.7	Prihodki od počitniške dejavnosti			4.495
10.8	razpisna dokumen. - SPZ, ZPN, mat. sl., OGD			109
10.9	prihodki od prodaje storitev Komunalne inšpekcije			12.743
10.10	prihodki od prodaje blaga in storitev - MČ in KS			2.560
10.11	turistična in druga obvestilna signalizacija (TIOS)			2.208
10.12	drugi ned. prih.-enkr.nadom.za omejeno rabo-HE na Dravi			92.544
12.	konc. dajat. iz državne ravni	282.299	195.455	179.551
13.	ostali prihodki po 22. čl. ZFO	294.536	299.222	707.657
13.1	priključnine			23.852
13.2.1	Okoljska daj. za onesn.okolja zaradi odvaj.odp.voda			101.672
13.2.2	Okoljska daj. za onesn.okolja zaradi odlaganja odpadkov			150.442
13.5	druge komunalne takse			153.110
13.8	denarne kazni			145.429
13.9	udeležba na dobičku jav.in dr. podjetij (kto 7100)			133.152
14.	Skupaj prih. PO 22.čl. ZFO (4. do 13.)	2.369.173	2.238.020	3.530.095
15.	SKUPAJ LASTNI PRIHODKI (3.+14.)	11.781.442	11.968.895	13.287.968
16.	PRIMERNA PORABA	11.474.317	11.474.317	11.474.317
17.	Presežek lastn. prih. nad PP (15.-16.)	307.125	494.578	1.813.651
18.	Skupaj ostali prihodki			7.196.691
19.	SKUPAJ PRIH. PRORAČUNA (15.+ 18.)			20.484.659

2. OBRAZLOŽITEV IZKAZA PRIHODKOV IN ODHODKOV

Prihodki so v bilanci prihodkov in odhodkov (**račun A.**) razčlenjeni na davčne, nedavčne in kapitalske prihodke, prejete donacije, transferne prihodke in na prejeta sredstva iz Evropske unije, odhodki pa na tekoče odhodke, tekoče transfere, investicijske odhodke in investicijske transfere.

V proračun so bile v letu 2006, v skladu z 41. členom ZJF, vključene naslednje vrste nenačrtovanih prihodkov za naslednja področja (skupaj 245,1 mio SIT):

- promet – redno vzdrževanje peč cone: 1,775 mio SIT – konto 71419902 – zavarovalnica. Prihodki so se povečali zaradi nakazila zavarovalnice, saj je MOM uveljavila škodo na potopnem valju v območju cone za pešce, ki je bil poškodovan v nesreči;
- poslovni prostori: 52,2 mio SIT – konto 720099 – prihodki od prodaje objektov MOM. Prihodki so se povečali v skladu z menjalno pogodbo z ZIM-om, kjer gre za zamenjavo dela stavbe na objektu v Slovenski ul. 40;
- požarna varnost: 0,420 mio SIT – konto 720100 – prihodki od prodaje cestnih motornih vozil. Znesek predstavlja kupnino zaradi odprodaje vozila po sistemu »staro za novo«;
- gospodarjenje s stavbnimi zemljišči: 172 mio SIT – konto 72210000 – prihodki od prodaje stavbnih zemljišč. Prihodki so se povečali v skladu z menjalno pogodbo za menjavo zemljišč s podjetjem Konstruktor VGR;
- ravnanje z odpadki: 1,52 mio SIT – konto 730000 – prejete donacije in darila od domačih pravnih oseb. Prihodki so se povečali na osnovi dveh donatorskih pogodb v zvezi z odpravljanjem posledic črnega odlagališča pri Srednješolskem centru na Tezmem;
- kultura: 13,5 mio SIT – konto 74000127 – prenova Pionirske knjižnice, ki jih je, v skladu s pogodbo o sofinanciranju investicije, Ministrstvo za kulturo nakazalo v letu 2006;
- subvencioniranje zaposlitev: 3 mio SIT – konto 74000421 – zaposlitev dolgoročno brezposelnih oseb, ki jih je, na osnovi pogodb, nakazal Zavod za zaposlovanje za zaposlitev dveh delavk;
- komunalna direkcija: 0,627 mio SIT – konto 787000 – prejeta sredstva od drugih evropskih institucij, ki se nanašajo na projekt Prime.

PRIHODKI

Realizirani prihodki so odraz učinkovitosti skrbnikov prihodkov, ki jih je kot odgovorne osebe, tudi za popolno in pravočasno pobiranje prejemkov proračuna iz njihove pristojnosti ter izločanje teh prejemkov v proračun, s posebnim sklepom določil župan. Kot odgovorne osebe so določeni predstojniki upravnih organov, upravnih zavodov, organizacij, služb in inšpektorata v okviru mestne uprave, direktorica Javnega medobčinskega stanovanjskega sklada in direktor Javnega podjetja za gospodarjenje s stavbnimi zemljišči.

Skupaj so bili prihodki Mestne občine Maribor v letu 2006 realizirani v višini 20,5 mlrd SIT, kar pomeni 3,4% več v primerjavi z veljavnim II. rebalansom proračuna (v nadaljevanju: plan) za leto 2006. Od realiziranih prihodkov leta 2005 pa so bili višji za 10,9% ali 2 mlrd SIT.

70 - DAVČNI PRIHODKI

Davčne prihodke sestavljajo davki na dohodek in dobiček, davki na premoženje in domači davki na blago in storitve. Ti prihodki so bili skupno realizirani v višini 13 mlrd SIT ali 3,1% nad planiranimi in predstavljajo največji delež v realiziranih prihodkih leta 2006 in sicer 63,3% (v letu 2005 65%). V primerjavi z letom 2005 so se povečali za 8,6% ali za 1 mlrd SIT.

7000 - Dohodnina

Za financiranje nalog občin po ustavi in zakonih, je še v letu 2006 pripadalo občinam 35% prihodkov od dohodnine, ki se po posameznih občinah razporedijo v razmerju med odmerjeno dohodnino zavezancev, ki imajo stalno bivališče v posamezni občini in odmerjeno dohodnino v državi.

Dohodnina je v strukturi davčnih prihodkov najpomembnejši del prihodkov. Prihodki iz tega vira so bili v letu 2006 realizirani v višini 8,7 mlrd SIT, kar je za 1,5% manj od planiranih. Dohodnina je bila namreč za leto 2006 planirana na osnovi izhodišč Vlade RS v višini 5,6%, vendar v primerjavi z ocenjeno realizacijo za leto 2005, ki je bila višja od dejanske realizacije v letu 2005. V deležu so prihodki od dohodnine predstavljali 42,5 % realiziranih prihodkov lanskega leta (v letu 2005 44%), v primerjavi z letom 2005 pa so se povišali za 7,1% ali 581 mio SIT.

V skladu s 150. členom Zakona o dohodnini (ZDoh-1), sprejetega v maju 2004, so se do uveljavitve zakona, ki je na novo uredil financiranje občin, pri izračunu lastnih prihodkov občin upoštevali finančni učinki novega Zakona o dohodnini (oz. razlika med prihodki iz dohodnine po starem in novem zakonu) tako, da se je razlika nadomestila po metodologiji, ki jo je s Pravilnikom o metodologiji za izračun razlike izdalo Ministrstvo za finance v avgustu 2004. Ugotovljena razlika se je občinam, ki se samofinancirajo (to je 23 občin, ki v letu 2006 niso prejemale finančne izravnave), izplačevala mesečno do 20. v mesecu za tekoči mesec kot transferni prihodek.

Ministrstvo za finance je pripravilo izračun višine dohodnine, ki pomeni pokritje izpada prihodka iz naslova dohodnine, v septembru 2005. Na podlagi podatkov, ki so bili zbrani na državni ravni, je v letu 2006 pripadlo MOM skoraj 482 mio SIT finančnega izpada dohodnine, ki je po navodilih Ministrstva za finance knjižen med transfernimi prihodki na kontu 74000420 kot druga prejeta sredstva iz državnega proračuna za tekočo porabo.

Dohodnina je obvezna dajatev, tako kot vsi davčni in nedavčni prihodki, ki so z zakoni in drugimi predpisi predpisani kot splošno obvezni. Davki so obvezna, z zakonom naložena plačila, pobirajo pa jih država in občine predvsem zaradi zagotovitve sredstev za kritje splošnih družbenih potreb.

Iz funkcije države in občin izhaja, da je delež davčnih in nedavčnih virov v državnem in občinskih proračunih največji. Delež davčnih in nedavčnih prihodkov (tekoči prihodki) je bil v letu 2006 v proračunu MOM 80,5%, v letu 2005 pa 82,8%.

Pri posameznih podvrstah dohodnine se pri realizaciji letnega proračuna dohodnine v letih 2003, 2004, 2005 in 2006 pojavlja negativni predznak, kar je posledica sprememb Pravilnika o opravljanju nalog Uprave RS za javna plačila (v nadaljevanju: UJP) na področju plačevanja

in razporejanja obveznih dajatev in drugih javnofinančnih prihodkov. Pravilnik določa, da vsa sredstva za vračilo dohodnine zagotovi državni proračun, UJP pa nato vsa sredstva, ki jih je namesto občin zagotovil državni proračun, vrne državnemu proračunu in sicer iz tekočih prilivov na podračun te obvezne dajatve – dohodnine. Tako je z izvajanjem sprememb Pravilnika zagotovljeno bruto izkazovanje prihodkov in odhodkov proračuna države in proračunov občin.

703 – Davki na premoženje

Te davke sestavljajo davki na nepremičnine in premičnine, na dediščine in darila ter na promet nepremičnin. Skupno so bili realizirani v višini 3,4 mlrd SIT ali 7,1% nad planiranimi in predstavljajo 16,7% v skupno realiziranih prihodkih (v letu 2005 17%).

Nominalno so najpomembnejši prihodki od nadomestila za uporabo stavbnega zemljišča, ki so bili skupno (od pravnih in fizičnih oseb - brez zamudnih obresti) realizirani v višini 2,497 mlrd SIT ali 6,3% več, kot je bilo planirano. V primerjavi z letom 2005 so se zvišali za 9,2% ali 211 mio SIT.

Nadomestilo za uporabo stavbnega zemljišča je bilo in ostaja pomemben proračunski prihodek Mestne občine Maribor. Tako bo ostalo do uvedbe davka na nepremičnine, česar pa glede na trenutno stanje na področju popisa nepremičnin in politične dejavnike (volitve) ni mogoče realno pričakovati prej kot v letu 2009.

Zavezanci za plačilo nadomestila so pravne in fizične osebe. Pravne osebe so v preteklem letu plačale 1,95 mlrd SIT ali 5,3% več od planiranih, fizične osebe pa so v proračun prispevale 548,8 mio SIT nadomestila ali 9,8% več od planiranih sredstev. Zamudne obresti imajo v letu 2006 negativen saldo v višini 18,7 mio SIT, ker so bile nekaterim zavezancem preveč zaračunane, zato jih je bilo potrebno vrniti v višini 38,3 mio SIT, tekočih obresti pa ni bilo toliko (le 19,6 mio SIT), da bi pokrile negativen saldo.

V letu 2006 je bilo za zavezance nadomestila za uporabo stavbnega zemljišča ugodno rešenih več sto pritožb, na osnovi česar je potrebno zavezancem vrniti že plačan NUSZ. Tako smo morali pravnim osebam v obdobju januar - december 2006 na osnovi zanje pozitivno rešenih pritožb za pretekla leta vrniti 129,2 mio SIT iz naslova NUSZ in 38,3 mio SIT zamudnih obresti.

Pri obračunu zamudnih obresti je v letu 2005 DURS začel izvajati nov način obračuna. Ne zaračunava jih več na vse odprte terjatve, kot je bila prej praksa, ampak se obračunavajo nad 2.500,00 SIT in samo ob plačilu zavezanca. Zato je občutno manj obračunanih obresti kot v preteklih letih. Minus pa je tudi zaradi vračila zamudnih obresti iz preteklih let v že zgoraj navedeni višini 38,3 mio SIT.

V letu 2006 je bilo, kot že omenjeno, vrnjeno 129,2 mio SIT nadomestil pravnim osebam iz naslova preveč plačanih obveznosti (nekaj največjih: 57,6 mio SIT Elektro Maribor d.d., 19,3 mio SIT NKBM d.d., 17,1 mio SIT Mariborska Livarna.....) in 38,3 mio SIT zamudnih obresti (25,3 mio SIT Elektro Maribor d.d....).

V tej podskupini je še davek na promet nepremičnin - konto 7033, ki je bil skupno realiziran 6,3% nad planiranim, v primerjavi z letom 2005 pa je višji za 3,3%. Vpliv sprememb Zakona o davku na dodano vrednost, po katerih je ukinjen davek na promet nepremičnin pravnih oseb

v primeru prometa z nezazidanimi stavbnimi zemljišči, se je odražal predvsem v letih 2003 in 2004, saj ta promet ni oproščen plačila DDV, zato ni hkrati obdavčen z davkom na promet nepremičnin. Kljub temu pa realizacija preteklih let kaže, da se skupni promet z nepremičninami realizira v vedno večjem obsegu, kar se odraža tudi v višji dinamiki rasti.

Tudi v letu 2006 je, na osnovi 38. člena Zakona o izvrševanju proračuna RS za leti 2006 in 2007 (ZIPRS0607 - in na njegovi podlagi Uredba za izvajanje ZIPRS0607), pripadal občini, na območju katere leži nezazidano stavbno zemljišče, del davka na dodano vrednost, obračunanega od prodaje tega zemljišča in sicer do sprejema zakona, ki bo na novo uredil financiranje občin.

Na negativni predznak pri zamudnih obrestih pa vplivajo vračila preveč odvedenih sredstev v letu 2005 v višini 0,577 mio SIT, saj je bilo vplačanih obresti v letu 2006 le 0,069 mio SIT. Zavezanec za plačilo davka je prodajalec nepremičnine, ki pri prodaji plača 2% od davčne osnove (prodajna cena), davek pa odmeri davčni organ.

704 – Domači davki na blago in storitve

To podskupino sestavljajo davki na posebne storitve in drugi davki na uporabo blaga in storitev. Skupno so bili realizirani v višini 843,1 mio SIT ali 54,3% nad planiranimi, v primerjavi z realizacijo leta 2005 pa so bili višji za 24,8% ali 167,7 mio SIT.

Med davke na posebne storitve - **konto 7044**, spada davek na dobitke od iger na srečo. Davek na dobitke od iger na srečo je uveden z zakonom o davkih občanov, plača pa ga fizična oseba, ki v RS pri igrah na srečo zadane dobiček, in sicer v višini 15% od vrednosti dobitka. Višina tega davka je odvisna od dejanskih dobitkov, ki so predmet obdavčenja in se razporejajo posameznim občinam glede na stalno bivališče zavezanca za plačilo tega davka. V lanskem letu je bil ta davek realiziran 110,9% nad planom.

Pri posebni taksi na igralne avtomate je prišlo do spremembe v letu 2005. Prireditelji, ki so prirejali igre na srečo na igralnih avtomatih zunaj igralnic (v gostinskih obratih), so lahko opravljali to dejavnost samo do 10.4.2005. Ta datum je bil določen v skladu z določbami Zakona o igrah na srečo (Ur.l. 134/03 – uradno prečiščeno besedilo) in odločbo Ustavnega sodišča RS (Ur.l. 132/04). Do tega datuma so tudi plačevali takso za igralne avtomate.

Po tem datumu pa se lahko posebne igre na srečo na igralnih avtomatih prirejale le v igralnih salonih na podlagi pridobljene koncesije. Koncesijo dodeli Vlada RS. Koncesionar za igralne salone mora obračunavati in plačevati koncesijsko dajatev. Zato je bila že ocenjena realizacija v letu 2005 ustrezno zmanjšana.

Davki na uporabo blaga in storitev - **konto 7047** so bili realizirani v višini 50,1% nad planom, saj je v realizaciji 2006 zajeto tudi nakazilo odškodnine za spremembo namembnosti kmetijskega zemljišča v višini 300,3 mio SIT, ki jo je nakazal DARS, kot investitor izgradnje avtoceste na odseku Slivnica – Pesnica (pododsek Ptujška cesta – Zrkovska cesta), na osnovi odločbe Ministrstva za okolje in prostor.

Tega prihodka tudi v letu 2006 nismo planirali, saj so bile s spremembami Zakona o graditvi objektov (ZGO-1) razveljavljene določbe Zakona o kmetijskih zemljiščih, v katerih je določena obveza plačevanja odškodnine zaradi spremembe namembnosti kmetijskega zemljišča in gozda in način plačila odškodnine, razen v primeru, ko ima lokalna skupnost

predpisano dovoljenje ali drugi upravni akt sprejet pred uveljavitvijo ZGO-1. V tem primeru je država dolžna zagotavljati odškodnino po takrat veljavnih predpisih.

Okoljska dajatev za onesnaževanje okolja zaradi odvajanja odpadnih voda je bila v letu 2006 planirana v višini 117 mio SIT, z rebalansom znižana na 80 mio SIT, realizirana pa v višini 101,7 mio SIT. Ministrstvo za okolje in prostor, Agencija RS za okolje z odločbo oprosti plačilo takse zavezancu (JP Nigrad d.d.), pod pogojem, da ta znesek uporabi za izvajanje sanacijskih in drugih del za zmanjšanje obremenjevanje voda, saj se je način oprostitve z Uredbo o spremembah in dopolnitvah uredbe o okoljski dajatvi (Ur.l. 68/05) tudi v letu 2006, izvajal še po stari Uredbi o taksi za obremenjevanje vode.

Enako velja za okoljsko dajatev za onesnaževanje okolja zaradi odlaganja odpadkov saj je lahko še v letu 2006 zavezanec (JP Snaga d.o.o.), z vložitvijo vloge na Agencijo RS za okolje, uveljavljal oprostitev ali zmanjšanje plačila takse zaradi izvajanja sanacijskih ali drugih del, s katerimi se zmanjšuje obremenjevanje okolja. V letu 2006 je bila predvidena višina prihodkov iz naslova okoljske dajatve za onesnaževanje okolja zaradi odlaganja odpadkov 180 mio SIT, realizirana pa je bila v višini 150,4 mio SIT zaradi nižjih količin odloženih odpadkov.

Turistična taksa v višini 30,7 mio SIT je bila realizirana 22,7% nad planirano. Vključno s prenesenimi sredstvi iz leta 2005 so razpoložljiva namenska sredstva v letu 2006 znašala 37,2 mio SIT in so bila v celoti porabljena za financiranje programov Javnega gospodarskega zavoda za turizem.

Prihodki iz naslova komunalne takse za rabo javnih površin po tarifni številki 1 (raba javnih površin za kioske, vrtove, stojnice, ...) so bili v letu 2006 planirani na osnovi ocene prihodkov, izdelane na podlagi kriterijev za rabo javnih površin. Nižja realizacija od ocenjene je posledica dejstva, da je raba javnih površin za postavitev kioskov usmerjena k zmanjšanju števila kioskov zaradi velikega števila prostih poslovnih prostorov v mestu Maribor. Prav tako je nekoliko nižji prihodek od zaračunavanja takse za gostinske vrtove zaradi dolgotrajnega usklajevanja s pristojnim inšpektoratom. Prihodki od komunalne takse za oglaševanje po tarifni številki 2 so prav tako nekoliko nižji od planiranih, kar je posledica dejstva, da so konec leta 2005 potekle koncesijske pogodbe za področje oglaševanja. Zaradi tega uporabniki javnih površin od 1. 1. 2006 dalje plačujejo komunalno takso, ki pa je nižje ovrednotena kot koncesije.

Priključne takse so bile skupno realizirane 53,2% pod planom. Prihodki niso bili realizirani v celotni predvideni višini zaradi sklepa Računskega sodišča o neupravičenosti zaračunavanja priključnih taks v Mestni občini Maribor. Računsko sodišče RS je posredovalo zahtevo za ustavno presojo navedene problematike na Ustavno sodišče RS. V skladu z navedenim sta javni podjetji Nigrad in Mariborski vodovod prenehala pobirati prihodke iz priključnih taks vse do prejetja razsodbe Ustavnega sodišča RS.

71 - NEDAVČNI PRIHODKI

Med nedavčne prihodke spadajo prihodki od udeležbe na dobičku in dohodki od premoženja, takse in pristojbine, denarne kazni, prihodki od prodaje blaga in storitev in drugi nedavčni prihodki. Skupaj so bili realizirani v višini 3,5 mlrd SIT ali 3,2% nad planiranimi, v primerjavi z letom 2005 pa so višji za 6,8% ali za 225 mio SIT. Po velikosti so druga največja skupina prihodkov, saj predstavljajo 17,2% vseh realiziranih prihodkov preteklega leta (v letu 2005 17,8%).

710 – Udeležba na dobičku in dohodki od premoženja

To podskupino sestavljajo prihodki od udeležbe na dobičku in dividend ter presežkov prihodkov nad odhodki, prihodki od obresti in prihodki od premoženja. Skupno so bili realizirani v višini 1,84 mlrd SIT ali 2,6% nad planiranimi.

Prihodki od udeležbe na dobičku in dividend nefinančnih in finančnih družb so prikazani na **kontu 7100**. V okviru tega so javna podjetja MOM (Nigrad, Mariborski vodovod), Staninvest in Javno podjetje za gospodarjenje s stavbnimi zemljišči nakazala dobičke v planirani višini. Prav tako so manjše dobičke nakazale druge nefinančne in finančne družbe. Predviden dobiček TOM-a v višini 40 mio SIT, ki je bil namenjen za izgradnjo daljinskega ogrevanja MOM, je TOM nakazal v letu 2007.

Dobički so nakazani na podlagi predlogov uprav in nadzornih svetov gospodarskih družb, potrjenih na skupščinah posameznih družb. Višina vplačanega dobička je odvisna predvsem od odločitev glede velikosti pričakovanih vlaganj v investicije, ki so potrebne za delovanje gospodarskih družb, saj to vpliva na zadrževanje oz. nerazporeditev doseženih dobičkov.

Prihodki od obresti - konto 7102 so realizirani 46,6% nad planiranimi, nanašajo pa se na obresti od vezanih tolarskih depozitov (107,5 mio SIT), 3,6 mio SIT so obresti od sredstev na vpogled, veliko pa je tudi zamudnih obresti zaradi nepravočasno plačanih obveznosti do MOM (46 mio SIT), ki se nanašajo predvsem na najemnine poslovnih prostorov in kupnine od prodanih zemljišč.

V primerjavi z realizacijo v letu 2005 so skupne obresti višje za več kot dvakrat, med njimi obresti od vezanih tolarskih depozitov več kot trikrat. Med njimi so zajete obresti na osnovi okvirnih pogodb s poslovnimi bankami, kjer se višek likvidnih sredstev vplačuje sukcesivno. Zaradi visokega stanja sredstev na računu proračuna, ki je posledica predvsem visokih vplačil kapitalskih prihodkov in sredstev, pridobljenih s prodajo kapitalskih deležev, je bilo možno vezati sredstva tudi na daljše roke, kar dodatno vpliva na višino realiziranih obresti.

Med drugimi prihodki od obresti (zamudne obresti) v višini 46 mio SIT je zajet znesek obresti v višini skoraj 16 mio SIT po sklepu sodišča in sicer iz naslova prispevkov občin za storitve mariborskih vrtcev, ki jih je plačala občina Ruše na osnovi terjatve MOM iz leta 1997. Glavnica v višini 7,5 mio SIT je zajeta na kontu 71419900 med drugimi nedavčnimi prihodki.

Prihodke od premoženja – konto 7103 sestavljajo najemnine, koncesije in parkirnine. Skupaj so bili ti prihodki realizirani v višini 1,55 mlrd SIT ali 1,1% nad planiranimi, v primerjavi z realizacijo leta 2005 pa so bili višji za 3,7%.

Prihodki od **najemnin** so bili skupno realizirani 5,8% pod planom in zajemajo najemnine za poslovne prostore, stanovanja in druge najemnine (upravni prostori, nezazidana stavbna zemljišča).

Nižjo realizacijo izkazujejo najemnine za stanovanja (le 41%), saj je bil del sredstev (65,8 mio SIT) za leto 2006 nakazan šele v letu 2007.

Višjo realizacijo, od planirane (26,6%) in realizirane v letu 2005 (32,4%), izkazujejo prihodki od najemnin za uporabo nezazidanih stavbnih zemljišč, kjer so glavni vir iz tega naslova tekoče najemnine za zemljišče na območju Te11-KE (gramoznica Dogoše), kjer ima najemnik

objekte za proizvodnjo (betonarna, separacija in drobilnica) ter svoj poslovni objekt, manjši vir pa so še začasni najemi vrtov.

Prihodki od **parkirin** iz naslova modre cone so bili realizirani v planirani višini, medtem ko so bili prihodki iz naslova javnih parkirišč višje realizirani za 6,4%, kar je posledica zaostrovanja kaznovalne politike in posledično večjega povpraševanja po parkirnih mestih.

Konec leta 2005 je bil zaključen javni razpis za dodelitev stavnne pravice za gradnjo podzemne garaže s pokrito tržnico. Pogodba o ustanovitvi stavbnne pravice je bila sklenjena v začetku leta 2006, tako je bilo v proračun nakazano 77,7 mio SIT.

Prihodki iz naslova podeljenih **koncesij** niso bili realizirani v celotni predvideni višini (95,3%) zaradi nižje ustvarjenih prihodkov koncesionarjev v letu 2006, kot je bilo načrtovano. Ustvarjeni prihodki koncesionarjev so namreč osnova za plačilo koncesijskih dajatev v proračun MOM na osnovi veljavnih koncesijskih pogodb, po katerih se obveznosti koncesionarjev nakazujejo kvartalno in s poračunom za prejšnje leto do konca januarja naslednjega leta.

Prihodki od koncesije za vodno pravico, ki na podlagi Zakona o vodah in njegovih podzakonskih predpisov, delno pripadajo tudi občinam, so bili realizirani v planirani višini, v primerjavi z realizacijo v letu 2005 pa so nižji za 15,3%, saj je višina plačila koncesije odvisna od prodajne vrednosti proizvedene električne energije.

Koncesijske dajatve od posebnih iger na srečo so bile realizirane v višini 56,7 mio SIT in predstavljajo prihodke, ki pripadajo MOM v skladu s pogodbo o delitvi koncesijske dajatve iz naslova prirejanja posebnih iger na srečo med občinami Maribor, Pesnica in Kungota, ki je bila sklenjena v letu 2004.

Z odločbo o določitvi zaokroženega turističnega območja št. 350-14/2003 z dne 11.2.2004 je namreč Ministrstvo za gospodarstvo določilo, da novo zaokroženo turistično območje za potrebe posebnih iger na srečo sestavljajo Mestna občina Maribor, Občina Pesnica in Občina Kungota. Pri določitvi novega zaokroženega turističnega območja v tem območju ni več Občine Šentilj, pač pa je vključena Občina Kungota. V skladu s 4. odstavkom 74. člena Zakona o igrah na srečo so te občine sklenile že omenjeno pogodbo, ki se uporablja od 11.2.2004. Namenska sredstva se od tega dne dalje delijo med te tri občine na podlagi delitvenega razmerja po številu prebivalcev.

V primerjavi s planom so ti prihodki višji za 41,8%, prav tako so višji od realiziranih v letu 2005 in sicer za 20,4%, odvisni pa so od vrednosti prejetih vplačil za udeležbo pri posamezni vrsti iger. Koncesionar mora obračunati in plačati koncesijsko dajatev do petega dne v mesecu za pretekli mesec.

Pri drugih prihodkih od premoženja je realizacija nižja pri obratovalnih stroških najemnikov upravnih prostorov, kjer gre za prefakturiranje materialnih stroškov varovanja, električne energije, odvoza smeti, vodarine, telefonije... in fakturiranje stroškov storitev kurjenja, vzdrževanja... Realizacija je 75%-na, ker je bil del plačil za november in december 2006 realiziran v začetku leta 2007.

Višja od predvidene pa je realizacija uporabnine za odlaganje komunalnih odpadkov na deponijo v Dogošah, kar je posledica nakazila nerealiziranih prihodkov za uporabo

odlagališča odpadkov iz leta 2005, ki jih posamezne lokalne skupnosti niso pravočasno nakazale v proračun MOM.

711 – Takse in pristojbine

V to podskupino spadajo upravne takse, ki so bile realizirane v višini 89,1%, v primerjavi z realizacijo leta 2005 pa so nižje za 9,9%. Taksne tarife so določene v točkah. Vrednost točke je znašala od avgusta 2002 dalje 17 SIT.

Takse se plačujejo za dokumente in dejanja v upravnih in drugih javnopravnih zadevah pri upravnih organih in sicer v gotovini, ki so prihodek občinskih proračunov (če so doseženi pri organih občin) ter v taksnih vrednotnicah (upravnih kolkih), ki se razporejajo v delitvenem razmerju 70% v državni in 30% v občinske proračune. Prihodki, ki pripadajo občinam (30%), se razporedijo na posamezne občine glede na delež proračuna posamezne občine v proračunih vseh občin v Republiki Sloveniji, in sicer na podlagi podatkov za predpreteklo leto.

712 – Denarne kazni

V to podskupino spadajo denarne kazni, ki jih izreka Mestni inšpektorat na osnovi občinskih odlokov in so bile realizirane 21,2% nad planiranimi zaradi boljše organiziranosti dela in nadomestilo za degradacijo in uzurpacijo prostora, ki je v višini 50% prihodek proračuna občine, na katere območju je nedovoljena gradnja, v višini 50% pa je prihodek državnega proračuna, realizirano pa je bilo v višini 8,3 mio SIT ali 34,5% nad planom. Dolžan ga je plačati investitor, kadar nedovoljeno poseže v prostor.

713 – Prihodki od prodaje blaga in storitev

V tej podskupini so prihodki upravnih organov, ki jih le-ti dosežejo s svojo dejavnostjo, prihodki od počitniške dejavnosti in prihodki od razpisne dokumentacije, ki jih vplačajo zainteresirani ponudniki gradenj, blaga in storitev v postopkih oddaje javnih naročil z javnim razpisom. Skupno so bili realizirani 10,9% nad planom, v primerjavi z realiziranimi prihodki leta 2005 pa so bili višji za 25,3%.

714 – Drugi nedavčni prihodki

Skupaj so bili ti prihodki realizirani v višini 1,45 mlrd SIT ali 2,7% višje od planiranih, v primerjavi z realizacijo v letu 2005 pa so bili višji za 8,9%.

Z dopolnitvijo uredbe o koncesiji za rabo reke Drave za proizvodnjo električne energije se je občinam izjemoma tudi za leto 2006 (tako kot za leti 2004 in 2005), plačalo dodatno enkratno nadomestilo za omejeno rabo prostora zaradi hidroelektrarn na reki Dravi na območju občin v skupnem znesku 367,3 mio SIT. Nadomestilo so plačale Dravske elektrarne, MOM pa je pripadlo 46 mio SIT nadomestila, ki je bilo plačano v enem obroku (v decembru 2006) v proračun, prikazano oz. knjiženo je, po navodilih Ministrstva za finance, med drugimi nedavčnimi prihodki. Ker pa je dopolnitev uredbe za leto 2005 pričela veljati v januarju 2006, je bilo v januarju 2006 tudi nakazano nadomestilo za leto 2005, zato je realizacija 100%-no presežena.

Komunalni prispevek, ki ga plača zavezanec pred izdajo gradbenega dovoljenja, pomeni plačilo sorazmernega dela stroškov opremljanja stavbnega zemljišča in pripada občini, kjer se zemljišče nahaja.

Prilivi iz naslova komunalnega prispevka so bili za leto 2006 prvotno planirani v višini 600 mio SIT, v rebalansu pa nato povišani na 1 mlrd SIT. Realizacija teh prihodkov v letu 2006 je bila 978,3 mio SIT, kar je 63,1 % več kot je bilo prvotno planirano, oziroma 2,2 % manj od rebalansa. Takšno povečanje prihodkov iz komunalnega prispevka je posledica velikega obsega investicij v trgovske in druge objekte.

Prispevki in doplačila občanov za izvajanje določenih programov tekočega značaja – domska oskrba: vplačila v letu 2006 temeljijo na doseženih poravnava med zavezanci za doplačilo oskrbe v zavodih, ki jih pripravijo strokovni delavci Centra za socialno delo Maribor in sodelavci Oddelka za splošne in pravne zadeve, pred sodno odločitvijo in na sklepih sodišč o dedovanju v primerih, ko je bila pravica dedovanja (na osnovi vknjižbe na nepremičnine ob namestitvi v institucionalno varstvo v breme mestnega proračuna, znesek zadnje pokojnine) v celoti ali delno priznana Mestni občini Maribor. Vplačana sredstva na tej proračunski postavki v višini 13,4 mio SIT so bila v primerjavi s sprejetim rebalansom finančnega načrta realizirana v višini 167 %. Opozoriti je potrebno, da tega prihodka zaradi prevelikega števila neznank ni možno natančno načrtovati, kar se je izkazalo vsa zadnja leta, ko so realizacije opazno odstopale od plana (navzgor ali navzdol).

Prispevki občin za storitve mariborskih vrtcev, v katerih so bivali otroci iz drugih občin, so bili v letu 2006 realizirani v višini 302,2 mio SIT, kar je na ravni planiranih in 7,3% več, kot je bilo realizirano v letu 2005.

Plačila storitev mariborskih javnih vrtcev za otroke iz drugih občin so bila v letu 2006, kot že omenjeno, realizirana v višini 302,2 mio SIT, kar je za 36,2 mio SIT več kot je bilo načrtovano ob sprejemu mestnega proračuna za leto 2006 (indeks 113,6) oziroma za 1,1 mio SIT več (indeks 100,4), kot je bilo na osnovi spremljanja prilivov kot korekcija načrtovano v rebalansu mestnega proračuna. Višja realizacija od načrtovane ob pripravi predloga mestnega proračuna je posledica večjega števila otrok iz drugih občin v mariborskih javnih vrtcih. V letu 2006 je bilo drugim občinam sicer izstavljenih za 304,6 mio SIT računov. Večina občin je svoje obveznosti tekoče poravnava, posamezne pa tudi z nekajmesečnim zamikom. V kolikor občine – dolžnice svojih obveznosti ne poravnajo tudi po opominu, izstavljenem s strani oddelka za finance, se po ustaljeni praksi terjatve predajo oddelku za splošne in pravne zadeve, ki pri pristojnem sodišču vložijo predlog za izvršbo.

Prihodki od odškodnin za služnost so bili realizirani v višini 23,6 mio SIT in presegajo plan za 17,8%. Nanašajo se na vplačila po pogodbah, ki jih je sklenila MOM (Komunalna direkcija), in sicer v višini 22,3mio SIT, razlika v višini 1,3 mio SIT pa se nanaša na vplačila po pogodbah iz naslova služnosti, ki jih je sklenilo JP za gospodarjenje s stavbnimi zemljišči. Tu gre za prihodke za dodeljene služnosti na določenih zemljiščih, ki jih služnostni upravičenci potrebujejo pri izgradnji novih objektov ali pa gre za urejanje že obstoječih stvarnih služnosti. To so enkratna plačila, ki so odvisna od zahteve po ureditvi služnosti, zato je njihova višina iz leta v leto zelo različna.

72 – KAPITALSKI PRIHODKI

Med kapitalske prihodke spadajo prihodki od prodaje osnovnih sredstev – zgradb, prostorov, prevoznih sredstev in opreme ter prodaje stavbnih zemljišč. Skupno je bilo vplačano iz tega naslova 2,8 mlrd SIT ali 23,6% več od planiranih sredstev, v primerjavi z letom 2005 pa so ti prihodki za 30,7% višji.

Na osnovi programa prodaje občinskega stvarnega premoženja je skrbnik prihodka v letu 2006 predvideval iz naslova prodaje poslovnih in drugih prostorov ter garaž prihodek v višini 397 mio SIT. Dejansko pa je bilo v letu 2006 prodanih poslovnih prostorov, garaž in objektov MOM v skupni vrednosti 893 mio SIT, od tega se najvišji znesek (600 mio SIT) nanaša na prodajo stavbe OŠ Ivan Cankar.

Prihodki iz naslova prodaje stavbnih zemljišč so bili realizirani v višini 1,9 mlrd SIT ali 1,7% več, kot je bilo planirano.

Promet s stavbnimi zemljišči je ena od osnovnih dejavnosti skrbnika - Javnega podjetja za gospodarjenje s stavbnimi zemljišči. Stvarno premoženje se prodaja odplačno na podlagi sprejetega letnega plana prodaje in potrditve posameznih programov prodaje na Mestnem svetu MOM.

Prihodki iz naslova prodaje stavbnih zemljišč so bili prvotno planirani v višini 870 mio SIT, nato pa v rebalansu povišani na 1,8 mlrd SIT, realizirani pa v višini 1,9 mlrd SIT. Tako je indeks realiziranih prihodkov glede na prvotni plan 214,9% oziroma 101,7% glede na rebalans. Večji prihodki so bili na območju Razvanja (za trgovskim centrom Rutar) in ob novi Dravograjski.

73 – PREJETE DONACIJE

Pri **prejetih donacijah** iz domačih virov se nadaljujejo vplačila za štipendije nadarjenih dijakov in študentov, ki jih nakazujejo donatorji po sklenjenih pogodbah. Z donatorsko pogodbo pa sta Stanislav Horvat s.p. (1,1 mio SIT) in Moga, družba za urejanje okolja d.o.o. (0,42 mio SIT) prispevala v proračun MOM za pomoč pri ekološkem projektu, ki ga je izvajal Vrtec Tezno.

74 – TRANSFERNI PRIHODKI

V to skupino spadajo vsa sredstva, ki jih je MOM prejela iz državnega in občinskih proračunov ter preko državnega proračuna iz sredstev proračuna EU. Realizacija teh sredstev v posameznih letih zelo niha, saj so namenjena sofinanciranju določenih investicij in tekoče porabe, ki jih v deležu pokriva država in občine, odvisna pa je tudi od sredstev, ki jih za posamezne investicije v posameznem letu namenja Mestna občina Maribor.

Ti prihodki imajo v skupno realiziranih prihodkih 6%-ni delež, realizirani pa so bili v višini 1,2 mlrd SIT ali 21,6% nižje od planiranih. V primerjavi z realizacijo leta 2005 so višji za 14,3% ali za 153 mio SIT.

7400 – Prejeta sredstva iz državnega proračuna

Posamezna ministrstva so v preteklem letu sofinancirala investicije na naslednjih področjih:

- Ministrstvo za šolstvo in šport in Služba Vlade RS za lokalno samoupravo in regionalno politiko je v letu 2006 sofinancirala izgradnjo osrednjega stadiona Ljudski vrt in sicer MŠŠ v višini 72,5 mio SIT, SVRL pa v višini 217,5 mio SIT (prikazano na kontu 7412);
- kultura – Ministrstvo za kulturo je tudi v letu 2006, v skladu z aneksom k pogodbi o sofinanciranju investicije, sofinanciralo adaptacijo Mariborskega gradu za potrebe Pokrajinskega muzeja v višini 73,2 mio SIT.
- Prav tako je Ministrstvo za kulturo v letu 2006 sofinanciralo prenavo Pionirske knjižnice Maribor v višini 13,549 mio SIT.
- Ministrstvo za kulturo je, na osnovi razpisa za sofinanciranje spomeniško varstvenih projektov v letih 2006 – 2007, v letu 2006 nakazalo sredstva za tri projekte v višini 1,154 mio SIT in sicer za nadomestitev obstoječih dotrajanih dreves v Tomšičevem drevoredu in Mestnem parku ter obnovo mostičkov preko Ribniškega potoka v Mestnem parku.
- Med transfernimi prihodki se evidentira tudi požarna taksa, ki je prihodek državnega proračuna v skladu z 59. členom Zakona o varstvu pred požarom, po katerem zavarovalnice vplačujejo požarno takso v višini do 20% od vsote požarnih premij. Razpolaganje s sredstvi požarne takse je pogodbeno urejeno med MOM in Ministrstvom za obrambo – Upravo RS za zaščito in reševanje. Lokalnim skupnostim je po sklepu Vlade RS namenjeno 70% ocenjenih letnih prihodkov požarne takse, namenjajo pa se za sofinanciranje nakupa gasilskih vozil ter zaščitne in reševalne opreme v gasilskih enotah.

Za tekočo porabo je MOM iz državnega proračuna prejela:

- sredstva za izvajalce javnih del v višini 29,3 mio SIT, ki jih je Zavod za zaposlovanje RS refundiral v višini med 80% in 90%;
- Ministrstvo za kmetijstvo, gozdarstvo in prehrano je, v skladu s pogodbo o vzdrževanju gozdnih cest, v letu 2006 nakazalo 1,5 mio SIT;
- Ministrstvo za obrambo je, v skladu s pogodbo za sofinanciranje izdelave lokacijskega načrta za del območja prostorsko planskih enot Ra, 6Z in Ta 12Z – med vznožjem Pohorja, Lackovo cesto, kompleksom Habakuk in Betnavskim gradom (iz leta 2004) in dodatkom k pogodbi (iz leta 2006), nakazalo 4,8 mio SIT.
- Izpad prihodka iz naslova dohodnine: kot že omenjeno pri kontu 7000 – dohodnina, se je občinam, ki so se samofinancirale (in sicer do uveljavitve zakona, ki bo na novo uredil financiranje občin), pokrije izpad prihodka iz naslova dohodnine. V letu 2006 je le-ta za MOM znašal 481,95 mio SIT.

7401 – Prejeta sredstva iz proračunov lokalnih skupnosti

Prihodki mestnih četrti in krajevnih skupnosti so bili planirani v skupnem znesku na kontu 74010000, medtem ko je realizacija, v skladu s predpisi, evidentirana na ustreznih kontih prihodkov. Podrobna specifikacija je razvidna iz finančnih načrtov posameznih mestnih četrti in krajevnih skupnosti.

Občine, ki se oskrbujejo z vodo iz mariborskega vodovoda so tudi v letu 2006 sofinancirale imisijski monitoring podtalnice, potokov in tal v višini 4,8 mio SIT, ki ga izvaja Zavod za zdravstveno varstvo Maribor.

V letu 2006 je Mestna občina Maribor z občinami v statistični regiji Podravje skušala skleniti dogovor o sofinanciranju stroškov delovanja pisarne varuha bolnikovih pravic. Vse občine niso pristopile k dogovoru, kljub temu so nekatere med njimi nakazale v proračun Mestne občine Maribor načrtovan znesek. Prejeta sredstva v skupnem znesku 502.600 SIT so

nakazale občine: Ruše, Selnica ob Dravi, Sveta Ana, Hoče-Slivnica, Duplek, Benedikt, Cerkvenjak in Hajdina.

Predvidena sredstva iz občinskih proračunov za investicije za CEGOR so nerealizirana, kar je posledica zamika v pričetku izvajanja projektov na področju ravnanja z odpadki, ki se financirajo iz tega naslova.

7412 – Prejeta sredstva iz državnega proračuna iz sredstev proračuna EU za strukturno politiko

Proračun EU je preko Službe Vlade RS za lokalno samoupravo in regionalno politiko (SVLR) v letu 2006 sofinanciral:

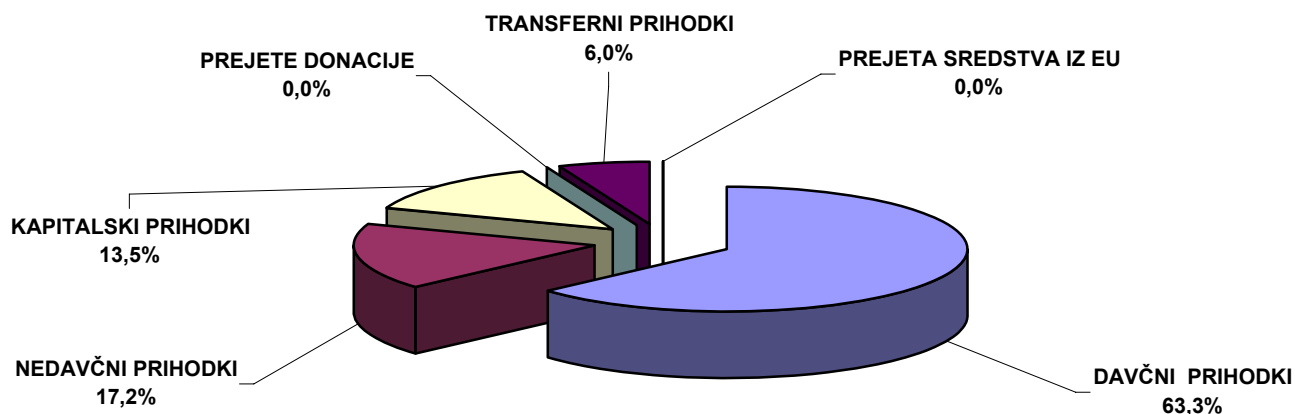
- investicijo v komunalno opremo v Proizvodni coni Te5 Tezno – 1. faza ceste Ledina TAM v višini 169,1 mio SIT, po dodatku k pogodbi pa je MOM upravičen do dodatnih sredstev v višini 25,1 mio SIT, ki bodo nakazana v letu 2007, ko bodo zapadla plačila po zadnjih situacijah iz decembra 2006;
- projekt »Bastion« v višini 56 mio SIT za prenovo pritličja bastije v razstavne prostore. Po pogodbi je sicer predviden znesek 65,55 mio SIT v letu 2006, tako da bo razlika nakazana v letu 2007;
- obnovo regionalnega vodovoda med Mariborom in Rušami v višini 35,4 mio SIT;
- v okviru dejavnosti komunalne energetike je bilo v letu 2006 za projekt Euresun predvidenih 8 mio SIT odhodkov. SVLR naj bi v letu 2006 sofinancirala 4 mio SIT, ostalo pa v letu 2007, vendar pogodba še ni podpisana, zato sredstva v letu 2006 niso bila nakazana.

78 – PREJETA SREDSTVA IZ EVROPSKE UNIJE

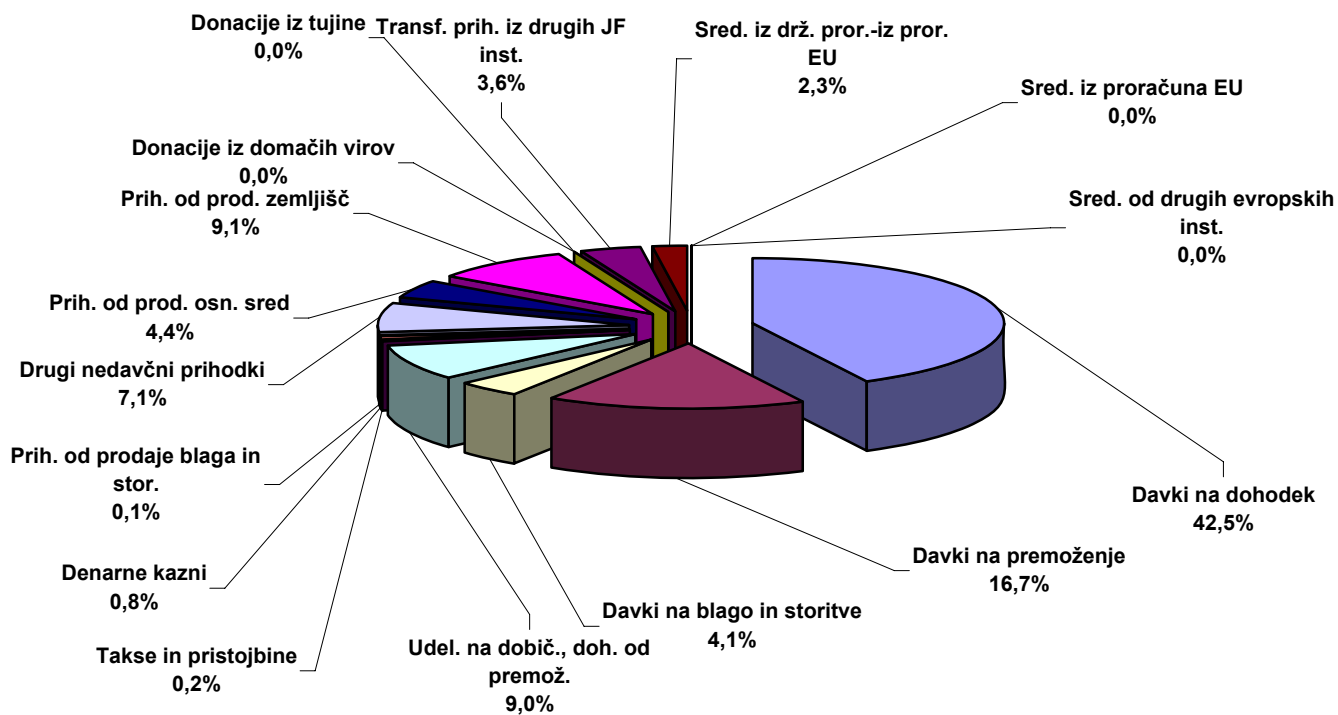
V juniju 2004 je Zavod za varstvo okolja, na podlagi sklepa mestnega sveta, pričel s projektom "Ekoprofit international". Projekt INTERREG IIIC "EKOPROFIT international – Mreža partnerjev zasebnega in javnega sektorja za trajnostni razvoj političnih smernic družbe" se je izvajal v letih 2004 do 2006 na osnovi pogodbe o partnerskem sodelovanju med vodilnim partnerjem (mesto Gradec – Urad za okolje) in dvanajstimi partnerji, med katerimi je tudi MOM – Zavod za varstvo okolja. Evropska komisija - sklad INTERREG IIIC bi naj v letu 2006 prispevala 25 mio SIT, vendar bodo sredstva, zaradi zamude pri kontroli poročil, plačana v letu 2007.

Druge evropske institucije bi naj predvidoma prispevale sredstva v višini 5,26 mio SIT za povrnitev stroškov pri projektu Urbact in Prime. Pri projektu Urbact je bil po opravljenih aktivnostih za delavnico v Mariboru in Velenju poslan zahtevek financerju za vračilo sredstev, vendar do plačila (planirano 4,6 mio SIT) v letu 2006 ni prišlo.

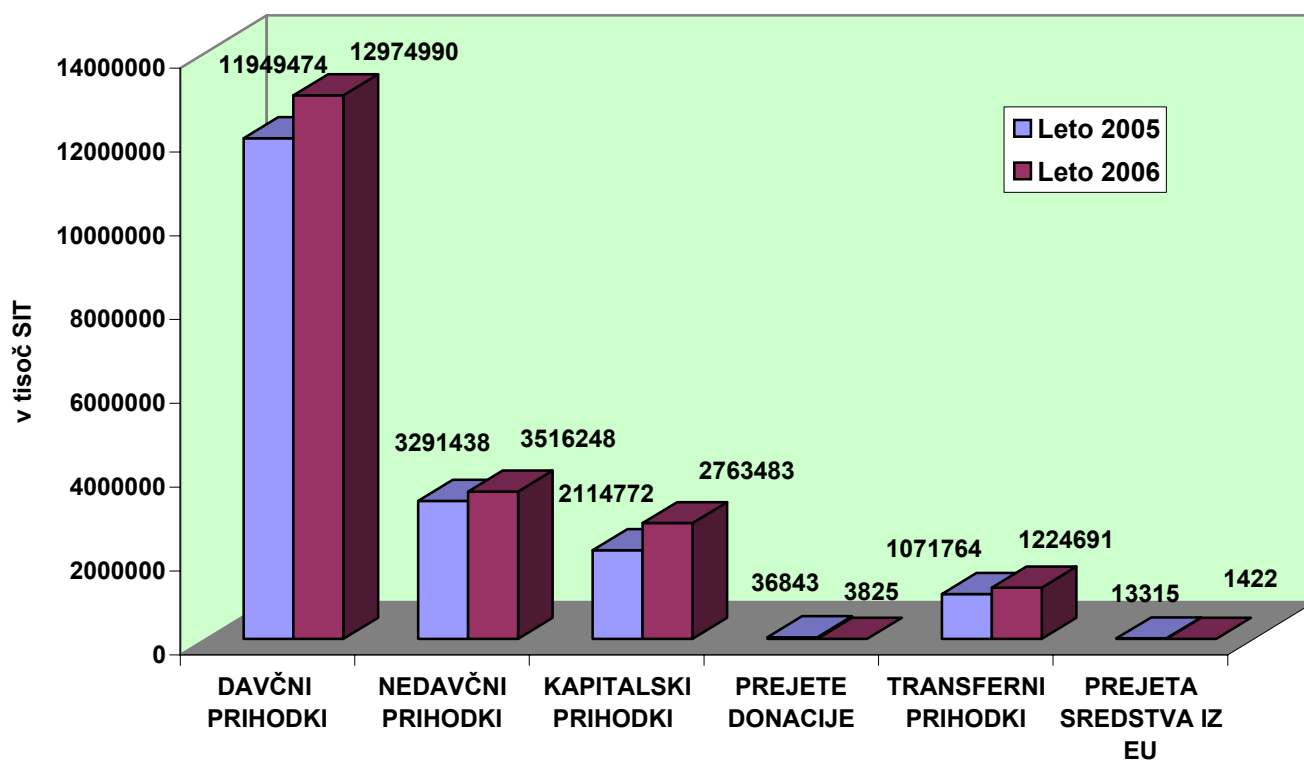
STRUKTURA PRIHODKOV PO SKUPINAH KONTOV Realizacija 2006



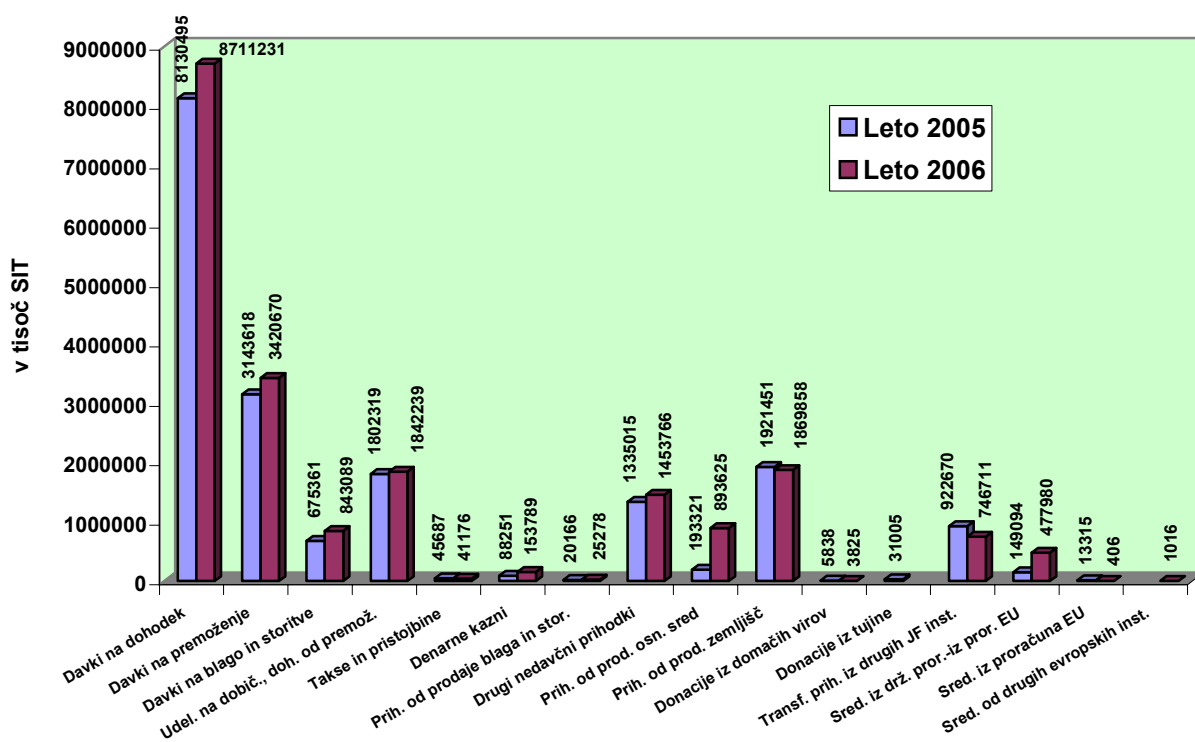
STRUKTURA PRIHODKOV PO PODSKUPINAH KONTOV Realizacija 2006



PRIHODKI - realizacija 2005 in 2006 po skupinah kontov



PRIHODKI - realizacija 2005 in 2006 po podskupinah kontov



3. OBRAZLOŽITEV IZKAZA RAČUNA FINANČNIH TERJATEV IN NALOŽB

Račun finančnih terjatev in naložb (**račun B.**) vsebuje podatke prejetih vračil danih posojil, prodaje kapitalskih deležev in kupnin iz naslova privatizacije ter danih posojil, povečanja kapitalskih deležev in porabe sredstev kupnin iz naslova privatizacije.

Med prejetimi vračili danih posojil je evidentirano izplačilo obveznic Probanke PRB5 v višini 7,6 mio SIT, ki je zapadla v izplačilo 1.8.2006 in nakazilo Nove KBM v višini 515.258 SIT po pogodbi o namenski vezavi sredstev z namenom pospeševanja odobravanja ugodnih kreditov po programu za sanacijo zraka v Mariboru. Znesek predstavlja končno vračilo vezanih depozitnih sredstev.

V okviru sredstev, pridobljenih s prodajo kapitalskih deležev v višini 2,412 mlrd SIT gre za prodajo celotnega obsega delnic družbe Plinarna Maribor d.d. izbranemu ponudniku Istrabenz plini d.o.o., ki je kupnino vplačal v proračun 4.12.2006. V letu 2006 je bila predvidena tudi prodaja delnic Deželne banke Slovenije, ki pa je bila realizirana v letu 2007.

Med kupninami iz naslova privatizacije so evidentirane kupnine iz naslova obročnega plačevanja stanovanj po stanovanjskem zakonu. MOM je prevzel stanovanja po sklepu mestnega sveta od družbe ZIM d.o.o. v okviru usmerjene stanovanjske gradnje (ZIM-USG).

Izdatki povezani s kupninami iz naslova privatizacije po stanovanjskem zakonu so zakonska nakazila Republiškemu stanovanjskemu skladu (20%) in Slovenski Odškodninski družbi (10%).

4. OBRAZLOŽITEV IZKAZA RAČUNA FINANCIRANJA

V računu financiranja (**račun C.**) se izkazuje odplačevanje dolgov in zadolževanje, ki je povezano s financiranjem salda bilance prihodkov in odhodkov ter računa finančnih terjatev in naložb.

V računu financiranja so zajeta odplačila glavnice po dolgoročnih kreditih, ki jih je najela Mestna občina Maribor za izvajanje gospodarskih javnih služb pri Ekološkem skladu Republike Slovenije d.d. Ljubljana v letih 1992, 1993 in 1994. Obroki so polletni in sicer so zapadli v mesecu juniju v višini 0,631 mio SIT, preostanek (0,635 mio SIT) do skupne višine 1,266 mio SIT, je zapadel v decembru 2006.

MOM je v letu 2003 najela kredit pri SKB Banki d.d. v višini 672,9 mio SIT za potrebe proračuna na področju stanovanjskega gospodarstva, šolstva, športa, cest in predšolske vzgoje. Obroki so polletni in sicer je prvi obrok v višini 35,4 mio SIT zapadel konec junija, drugi obrok v enaki višini pa konec decembra 2006.

Konec leta 2004 je MOM najela kredit pri Novi KBM d.d. v višini 509,7 mio SIT za Unionsko dvorano, zahodno obvoznico in izgradnjo retenzijskega bazena ter glavnega kolektorja. Obroki v višini 13,8 mio SIT so trimesečni in zapadejo vsakega prvega v trimesečju.

Tudi v letu 2005 je MOM najela kredit pri SKB Banki d.d. v višini 296,2 mio SIT za gradnjo stanovanj in izgradnjo komunalne infrastrukture. Prvi obrok odplačila glavnice je zapadel

konec leta 2006 v višini 8 mio SIT. obroki so trimesečni in zapadejo konec meseca v trimesečju.

5. STANJE SREDSTEV NA RAČUNU

Stanje sredstev na računu proračuna na koncu leta 2006 znaša 4,46 mlrd SIT (zap. št. XIII.), ki predstavlja seštevek med stanjem sredstev na računu po zaključnem računu za leto 2005 v višini 2,6 mlrd SIT (zap. št. XII.) in povečanjem sredstev na računih v letu 2006 v višini 1,86 mlrd SIT (zap. št. X.). To povečanje pomeni, da so bili prejemki v letu 2006 za 1,86 mlrd SIT višji od izdatkov v letu 2006.

Neporabljeni sredstva iz leta 2006 v višini 4,46 mlrd SIT po virih so:

v 000 SIT

Naziv	Stanje namenskih prejemkov na dan 31.12.2006
Prejemki od prodaje kapitalskih deležev	2.097.120
Komunalni prispevek	320.696
Odškodnina za spremembo namembnosti kmetijskih zemljišč	429.554
Turistična taksa	5.677
Taksa za obremenjevanje vode	42.672
Koncesijske dajatve od posebnih iger na srečo	23.186
Donacije – za obnovo Piramide	17
Namenska sredstva za odpadke	13.976
Taksa za obremenjevanje okolja zaradi odlaganja odpadkov	168.279
Priključnine	56.954
Odškodnina Dravske elektrarne (šport)	2.040
Požarna taksa	34.640
Prejeta sredstva iz državnega proračuna	37.769
Prodaja C-4	176.343
Prejeta sredstva iz občinskih proračunov	111.805
Prodaja stvarnega premoženja	637.458
Kredit 2005 – hidrotehnika	55.937
Nenamenski prihodki	248.209
SKUPAJ	4.462.332

6. STANJE ZADOLŽENOSTI IN IZDANIH POROŠTEV

Dolgoročno zadolževanje občin natančneje urejajo določbe 85. člena ZJF in 15. do 19. člen Zakona o financiranju občin (ZFO-UPB1). ZJF tako določa, da se občine lahko zadolžijo na podlagi predhodnega soglasja ministrstva, pristojnega za finance in pod pogoji, ki jih določa ZFO. Posli zadolžitve, za katere ministrstvo, pristojno za finance ni izdalo soglasja, so nični.

Občine se lahko dolgoročno zadolžujejo za investicije, ki jih potrdi občinski svet. Pogodbe o zadolževanju sklepa župan na podlagi sprejetega proračuna in ob predhodnem soglasju ministra, pristojnega za finance.

Občina se lahko zadolžuje v skladu z zakonom, ki ureja javne finance.

»Občina se lahko zadolžuje le v obsegu, ki skupaj z obstoječim stanjem dolgov ne presega 20% realiziranih prihodkov iz bilance prihodkov in odhodkov proračuna v letu pred letom zadolževanja brez prejetih donacij in transfernih prihodkov iz državnega proračuna za investicije in če odplačilo glavnice in obresti v posameznem letu odplačila ne preseže 5% realiziranih prihodkov iz bilance prihodkov in odhodkov proračuna v letu pred letom zadolževanja, zmanjšanih za prejete donacije in transferne prihodke iz državnega proračuna za investicije.«

»Ne glede na omejitve iz prejšnjega odstavka se lahko občina zadolžuje za financiranje investicij na področju osnovnega šolstva, stanovanjske gradnje, oskrbe z vodo in javne infrastrukture za ravnanje z odpadno vodo ter investicij, ki so sofinancirane iz sredstev skladov Evropske unije, če odplačilo glavnice in obresti v posameznem letu ne preseže dodatnih 3% realiziranih prihodkov iz bilance prihodkov in odhodkov sprejetega proračuna, zmanjšanih za prejete donacije in transferne prihodke iz državnega proračuna za investicije in če doba odplačevanja ni daljša od ekonomske življenjske dobe investicije.«

»Za leta odplačevanja posojila, za katera občina še nima sprejetega proračuna, se za določitev možnega obsega zadolževanja občine in odplačil glavnice in obresti upoštevajo realizirani prihodki iz bilance prihodkov in odhodkov proračuna v letu pred letom zadolževanja brez prejetih donacij in transfernih prihodkov iz državnega proračuna za investicije, za določitev obsega odplačil glavnice in obresti pa realizirani prihodki iz bilance prihodkov in odhodkov iz proračuna preteklega leta brez prejetih donacij in transfernih prihodkov iz državnega proračuna za investicije.«

»V dovoljen obseg zadolževanja iz drugega in tretjega odstavka se štejejo leasingi, blagovni krediti in vsakršna druga oblika pogodbenega razmerja, ki pomeni dejansko zadolžitev in katere posledica je odplačevanje obveznosti iz občinskega proračuna.«

Občina lahko izdaja tudi poročila skladno s 86. členom ZJF. Poročilske pogodbe lahko v imenu občine sklepa župan ali oseba, ki jo pooblasti župan pisno. Pri tem je potrebno upoštevati določbe 19. člena ZFO-UPB1, po katerih občine smejo dajati poročila za izpolnitev obveznosti javnih podjetij in javnih zavodov, katerih ustanoviteljice so, vendar največ do višine 5 % realiziranih prihodkov iz bilance prihodkov in odhodkov proračuna leta pred letom, v katerem se daje poročilo. Izdana poročila se štejejo v obseg možnega zadolževanja občine.

S statutom ali odlokom občine je določeno, kdo odloča o dajanju poročil iz prejšnjega odstavka.

Zadolževanje in izdajanje poročil javnega sektorja na ravni občin ureja 88. člen ZJF. Posredni uporabniki občinskega proračuna, (javni zavodi, javni skladi in agencije, katerih ustanoviteljice so občine), javni gospodarski zavodi in javna podjetja, se lahko zadolžujejo in izdajajo poročila, le če je to urejeno z zakonom, ki ureja financiranje občin in pod pogoji, ki jih določi občinski svet.

»Pravne osebe, v katerih ima občina odločujoč vpliv na upravljanje se lahko zadolžujejo in izdajajo poročta pod pogoji, ki jih določi občinski svet.« Pogoje za zadolžitev javnih podjetij in javnih zavodov mora določiti občinski svet z odlokom. Prav tako občinski svet določi pogoje za zadolževanje pravnih oseb, v katerih ima občina odločujoč vpliv na upravljanje.

ZFO-UPB1 glede zadolževanja javnih podjetij in javnih zavodov, katerih ustanovitelj je občina določa, da se ti smejo zadolževati le v soglasju ustanovitelja, pri čemer se izdana soglasja štejejo v obseg možnega zadolževanja občin. Tako je dana možnost, da se z odlokom o proračunu občine ali s statutom določi, kateri organ odloča o izdajanju soglasij k poslom zadolžitve javnih podjetij in javnih zavodov.

Pravilnik o postopkih zadolževanja občin Ur.list RS št. 30/2000 v 4. členu določa, da mora občina ki se namerava zadolžiti, ministrstvu za finance predložiti zahtevo za izdajo soglasja k zadolžitvi, ki ji mora biti priložena naslednja dokumentacija:

1. akt občinskih svetov občin, ki so nastale na območju prejšnje občine ali drug veljaven pravni akt o sprejemu delitvene bilance premoženja bivše občine oziroma izjavo, da se občina ni delila,
2. izjava o tem ali je občina predhodno zadolžena in stanje morebitne zadolžitve z amortizacijskimi načrti oziroma izjava, da je dajala poročta ali soglasja k zadolževanju in do katere višine,
3. odlok o zaključnem računu proračuna občine za preteklo proračunsko leto,
4. odlok o proračunu občine za tekoče proračunsko leto,
5. sklep občinskega sveta o potrditvi namena financiranja,
6. načrt predvidenega odplačila dolga.

Iz obvestila o zadolžitvi mora biti razviden znesek zadolžitve, predvidena obrestna mera in stroški zadolžitve, opis časovnega poteka zadolžitve in podatki o morebitnih zavarovanjih kredita oziroma posojila.

Postopek za izdajo soglasja je uradno dvofazen, ker se najprej izda predhodno soglasje in nato šele končno soglasje h konkretni pogodbi za zadolževanje.

Ministrstvo za finance po prejemu dokumentacije preveri ali je dokumentacija iz 4. člena tega pravilnika popolna in izda soglasje k začetku postopka zadolževanja.

Po prejemu predhodnega soglasja lahko občina začne postopek zadolževanja. Pri tem mora upoštevati navodila Ministrstva za finance, zlasti:

- pridobiti vsaj tri popolne in zavezujoče ponudbe bank in
- za posojila ali vrednosti v višini 50 mio SIT ali več mora imenovati neodvisne finančne in pravne svetovalce z ustrežno strokovno usposobljenostjo in ustreznimi izkušnjami, ki opravljajo posle svetovanja v zvezi s sestavo povabila k dajanju ponudb za zadolžitev, izborom kreditodajalca, pogajanjem pred sklenitvijo pogodbe o zadolžitvi in ostalimi potrebnimi aktivnostmi v postopku zadolžitve.

Občina mora pri izbiranju ponudb upoštevati načelo konkurenčnosti ponudb, izbrati mora najugodnejšega ponudnika.

Pred sklenitvijo pogodbe mora občina Ministrstvu za finance dostaviti končno različico pogodbe o zadolžitvi z amortizacijskim načrtom in vsa dokazila v zvezi s tem pravilnikom.

Če je občina ravnala v skladu predpisanimi zahtevami, ji Ministrstvo za finance v roku desetih delovnih dni od dneva vložitve popolne dokumentacije iz tega pravilnika, izda soglasje k sklenitvi pogodbe o zadolžitvi.

ZJF v 5. členu določa, da se z odlokom o proračunu vsako leto določi tudi obseg zadolževanja in vseh predvidenih poroštev občine.

V Odloku o proračunu mestne občine Maribor za leto 2006 (v nadaljnjem besedilu: Odlok), objavljenem v Medobčinskem uradnem vestniku, dne 30.12.2005, je bilo v 15. členu določeno, da se za kritje presežkov odhodkov nad prihodki v bilanci prihodkov in odhodkov občina lahko zadolži do višine 683,3 mio SIT in sicer: za financiranje investicij v kanalizacijsko omrežje v višini 340 mio SIT in v višini 343,3 mio SIT za financiranje investicij na področju osnovnega šolstva.

Mestna občina Maribor, v skladu s sprejetim Odlokom o proračunu Mestne občine Maribor za leto 2006, ni najela kredita v mesecu decembru leta 2006, ki je bil planiran v višini 683,3 mio SIT, glede na likvidnostno stanje.

ZFO-UPB1, ki je začel veljati 12.04.2006, v 17. členu 4. odstavek navaja: »V dovoljen obseg zadolževanja iz prvega in drugega odstavka štejejo leasingi, blagovni krediti in vsakršna druga oblika pogodbenega razmerja, ki pomeni dejansko zadolžitev in katere posledica je odplačevanje obveznosti iz občinskega proračuna.«

Ob upoštevanju 4. odstavka 17. člena ZFO-UPB1 je stanje zadolžitve na dan 31.12.2006 v višini 3,18 mlrd SIT in ga sestavljajo:

- finančni krediti v višini 1,832 mlrd SIT. V stanju finančnih kreditov na dan 31.12.2006, najetih s strani MOM, je zajet dolgoročni kredit Eko sklada v višini 3,2 mio SIT, dolgoročni kredit SKB banke d.d., najet v letu 2003, v višini 495,8 mio SIT, dolgoročni kredit nove KBM d.d. najet v mesecu decembru 2004, v višini 454,6 mio SIT in dolgoročni kredit SKB banke d.d., najet v letu 2005 v višini 288,2 mio SIT. Zadolževanje javnih podjetij in javnih zavodov po 18. in 19. členu ZFO-UPB1 je v stanju kreditov zajeto v višini 590,1 mio SIT. V stanje zadolženosti javnih zavodov in javnih podjetij na dan 31.12.2006 je vključen kredit Mariborskega vodovoda d.d. in kredit Nigrada d.d. ter stanje kratkoročnega kredita preko leta Zdravstvenega doma dr. Adolfa Drolca. Stanje kredita Mariborskega vodovoda d.d. je v višini 412,5 mio SIT. Doba odplačevanja dolgoročnega kredita je 8 let brez moratorija, prvi obrok se je odplačal 15.01.2005, zadnji obrok pa se bo odplačal 15.12.2012, obrestna mera je spremenljiva in je vezana na BZBS + 1,25%. Mariborski vodovod d.d. je črpal dolgoročni kredit v mesecu avgustu 2003 v višini 550 mio SIT. V višini 220 mio SIT je v mesecu decembru 2003 najel kredit tudi Nigrad d.d., katerega stanje je 140,6 mio SIT, z odplačilno dobo 3 let brez moratorija. Prvi obrok je zapadel v plačilo 01.01.2006, zadnji obrok se bo odplačal 31.12.2008. Obrestna mera je bila do 30.04.2005 fiksna v višini 6,3 %, nato je na podlagi zahtevka družbe Nigrad d.d. banka znižala fiksno obrestno mero na 5,1 %. V stanju je vključeno tudi stanje kratkoročnega kredita preko leta, ki ga je najel Zdravstveni dom dr. Adolfa Drolca katera stanje je v višini 37 mio SIT.

- finančni najemi v skupni višini 53,6 mio SIT, za nakup urgentnega vozila v višini 4 mio SIT, ki ga je najel Zdravstveni dom dr. Adolfa Drolca, za nakup reševalnega vozila v višini 21,8 mio SIT in za nakup reševalnega vozila v višini 27,7 mio SIT.
- blagovni krediti v skupni višini 878,5 mio SIT, za kopališče Pristan v višini 77,1 mio SIT, za NK Maribor Branik v višini 178 mio SIT, za večnamensko dvorano v Ljudskem vrtu v višini 339,1 mio SIT, za izgradnjo Veslaškega centra Maribor tri pogodbe v skupni višini 43 mio SIT, za izgradnjo ledne dvorane v višini 241,3 mio SIT. Aneks k izgradnji ledne dvorane v višini 140,8 mio SIT je bil sklenjen v mesecu decembru 2006 in bo kot obveznost zajeta v letu 2007.
- pogodbeni razmerja v skupni višini 416,7 mio SIT, za nakup reševalnih gasilskih vozil v višini 38,3 mio SIT, za vračilo Ekološkega tolarja Mariborskemu vodovodu v višini 76,1 mio SIT, za vrnitev že vloženi sredstev v poslovni prostor Rotovška klet v višini 28 mio SIT, za vračilo sredstev za vlaganje Maj društva v obnovo poslovnega prostora v višini 2,3 mio SIT, za vračilo sredstev za vlaganje Kavarne d.o.o. v višini 20,9 mio SIT, za vračilo sredstev za vlaganje papirnice Viraj v višini 1,6 mio SIT, za vračilo sredstev za vlaganje družbe Augustini s.p. v višini 1,4 mio SIT, za poravnavo obveznosti do Nove KBM d.d. na podlagi pogodbe o zastavi terjatev v višini 69,3 mio SIT in za vračilo sredstev Mariborskemu vodovodu v višini 178,8 mio SIT iz naslova vnaprejšnjega plačila za financiranje izgradnje in delovanje centralne čistilne naprave Dogoše.

Stanje najetih finančnih kreditov in danih poroštev na dan 31.12.2005 in 31.12.2006 prikazuje naslednja tabela:

V 000 SIT

Zap. Št.	FINANČNI KREDITI	Na dan 31.12.2005	Na dan 31.12.2006
1.	FINANČNI KREDITI MOM (16.čl.ZFO-UPB!)	1.377.060	1.241.855
1.1.	EKO sklad RS d.d. Ljubljana	4.486	3.221
1.2.	SKB BANKA d.d.	566.681	495.846
1.3.	Nova KBM d.d. Maribor	509.670	454.571
1.4.	SKB BANKA d.d.	296.223	288.217
2.	OSTALI FINANČNI KREDITI (18.čl. ZFO-UBP1)	701.250	590.056
2.1.	<u>ZADOLŽEVANJE JAVNIH ZAVODOV</u>	/	37.000
2.1.1.	C. ZD A. Drolca- kratkoročni .kredit preko leta	/	37.000
2.2.	ZADOLŽEVANJE JAVNIH PODJETIJ	<u>701.250</u>	<u>553.056</u>
2.2.1.	Mariborski vodovod d.d.	481.250	412.500
2.2.2.	*Nigrad d.d.	220.000	140.556

	D. SKUPAJ FINANČNI KREDITI (1.+2.)	2.078.310	1.831.911
3.	DANA POROŠTVA (19.čl.ZFO-UPB1)	/	/
	SKUPAJ (1.+2.+3.)	2.078.310	1.831.911

*Družba Nigrad d.d. je konec leta 2006 predčasno poravnala obveznost do banke, iz naslova kredita najetega v višini 220 mio SIT, za obrok v višini 6,1 mio SIT, ki je imel valuto v januarju 2007. Za ta obrok se razhaja stanje na konto dolgoročnih obveznosti iz poslovanja do družbe Nigrad d.d. in obveznostjo, ki jo ima družba Nigrad d.d. do NKBM d.d.. V stanje zadolženosti je v skladu z 18. členom ZFO-UPB1 upoštevano stanje dolga družbe Nigrad d.d. do banke na dan 31.12.2006.

Stanje najetih blagovnih kreditov na dan in 31.12.2005 in 31.12.2006 prikazuje naslednja tabela:

V 000 SIT

Zap.št.	BLAGOVNI KREDITI	Na dan 31.12.2005	Na dan 31.12.2006
1.	Kredit za kopališče Pristan	115.616	77.078
2.	NK Maribor Branik	200.313	178.056
4.	Večnamenska športna dvorana v Ljudskem vrtu	395.598	339.084
5.	Izgradnja veslaškega centra	/	13.557
6.	Izgradnja veslaškega centra	/	14.804
7.	Izgradnja veslaškega centra	/	14.657
8.	Izgradnja ledne dvorane	/	241.258
	SKUPAJ	711.527	878.495

V stanju blagovnih kreditov na dan 31.12.2006 so vključene tudi obresti iz anuitetnih načrtov.

Stanje najetih najemov na dan in 31.12.2005 in 31.12.2006 prikazuje naslednja tabela:

V 000 SIT

Zap.št.	NAJEMI	Na dan 31.12.2005	Na dan 31.12.2006
1.	Finančni najem-Zdravstveni dom dr. Adolfa Drolca	9.864	4.035
2.	Finančni najem-Zdravstveni dom dr. Adolfa Drolca	/	21.792
3.	Finančni najem-Zdravstveni dom dr. Adolfa Drolca	/	27.749
	SKUPAJ	9.864	53.576

Stanje pogodbenih razmerij, na dan 31.12.2005 in 31.12.2006, ki pomeni dejansko zadolžitev in katere posledica je odplačevanje obveznosti iz občinskega proračuna prikazuje naslednja tabela:

V 000 SIT

Zap.št.	POGODBENA RAZMERJA	Na dan 31.12.2005	Na dan 31.12.2006
1.	Dumida za gasilske avte	53.686	38.347
2.	Mariborski vodovod-ekološki tolar	133.530	76.054
3.	Vlaganje v poslovni prostor-Toti Rotovž	37.778	27.968
4.	Vlaganje- Mk trgovina d.d.	6.977	0
5.	Oberčkal Bojan s.p.	1.724	0

6.	Vlaganje-Maj društvo	/	2.287
7.	Vlaganje-Kabvarna d.o.o.	/	20.943
8.	Vlaganje-Papirnica Viraj	/	1.590
9.	Vlaganje-Avgustini s.p.	/	1.437
10.	Nova KBM d.d.	/	69.326
11.	Mariborski vodovod-za CČN	110.000	178.750
	SKUPAJ	343.695	416.702

REKAPITULACIJA STANJA ZADOLŽENOSTI PO ZFO-UPB1

V 000 SIT

Zap. Št.	KREDITI, NAJEMI IN POGODBENA RAZMERJA	Na dan 31.12.2005	Na dan 31.12.2006
1.	E. SKUPAJ FINANČNI KREDITI	2.078.310	1.831.911
2.	SKUPAJ BLAGOVNI KREDITI	711.527	878.495
3.	SKUPAJ POGODBENA RAZMERJA	343.695	416.702
4.	NAJEMI	9.864	53.576
5.	DANA POROŠTVA	/	/
	SKUPAJ	3.143.395	3.180.683

V letu 2006 je bila po kriterijih ZFO-UPB1 omejitev zadolževanja 3,6 mlrd SIT, kar je predstavljalo 20% realiziranih prihodkov iz bilance prihodkov in odhodkov leta 2005 brez prejetih donacij in transfernih prihodkov iz državnega proračuna za investicije. MOM je imela skupaj z javnimi podjetji in javnimi zavodi konec leta 2006 po ZFO-UPB1 3.180.683 tisoč SIT angažiranih sredstev za najete finančne kredite in dane garancije, blagovne kredite, najeme in pogodbeno razmerja, ki pomenijo dejansko zadolžitev in katerih posledica je odplačevanje obveznosti iz občinskega proračuna. Odplačila glavnice in obresti v letu 2006 niso presegla 3 % realiziranih prihodkov iz bilance prihodkov in odhodkov sprejetega proračuna leta 2006, zmanjšanih za prejete donacije in transferne prihodke iz državnega proračuna za investicije, njihova prosta višina je še bila 358.156 tisoč SIT.

V letu 2006 je Mestna občina Maribor odplačala 135.208 tisoč SIT glavnice iz naslova najetih finančnih kreditov in 62.063 tisoč SIT obresti. Javni zavodi (Javni zavod športni center Maribor, Mariborska knjižnica, Javni zavod za zaščito in požarno reševanje Maribor, Zdravstveni dom A. Drolca) niso imeli najetih finančnih kreditov, razen Zdravstvenega doma A. Drolca, ki je imel najet kratkoročni kredit, katerega stanje je na dan 31.12.2006 v višini 37 mio SIT. Javno podjetje Mariborski vodovod je v letu 2006 odplačalo glavnice v višini 68.750 tisoč SIT in 21.506 tisoč SIT obresti, Javno podjetje Nigrad d.d. pa je odplačalo glavnice v višini 79.444 tisoč SIT in obresti v višini 9.637 tisoč SIT.

ZADOLŽEVANJE MOM
V 000 SIT
TABELA 1

Leto		2005 PO ZFO-UPB1		Leto		2006 PO ZFO-UPB1	
				september	Prodaja kapit.deležev	v 000 sit	
Prihodki 2004	16.405.806			Prihodki 2005	18.477.606		
	57.705 donacije 2004				36.843 donacije	2.005	
	144.259 transf.prih.iz dr.pr.inv.04				397.407 transf.prih.iz dr.pr.inv.05		
Osnova za 20%	16.203.842			Osnova za 20%	18.043.356 zmanjšani		
20%	3.240.768			20%	3.608.671		
5,0%	810.192			5,0%	902.168		
3,0%	541.301 donacije 2005			3,0%	607.830		
8,0%	1.351.493 transf.prih.iz dr.pr.inv.05			8,0%	1.509.998		
Prihodki 2005	18.477.606	16.1.2006 Po ZR		Prihodki 2006	20.484.659	27.2.2007 Po ZR	
	36.843 donacije 2005				3.825 donacije 2006		
	397.407 transf.prih.iz dr.pr.inv.05				219.836 transf.prih.iz dr.pr.inv.06		
Prihodki 2005	18.043.356 zmanjšani			Prihodki 2006	20.260.998 zmanjšani		

	začetna vrednost	stanje dolga 31.12.2004	odplačila			stanje dolga 31.12.2005	stanje dolga 1.1.2006	odplačila			stanje dolga 31.12.2006
			glavnica	obresti	skupaj			glavnica	obresti	skupaj	
I. ŽE NAJETI KREDITI DO LETA 2003	45.586	6.606	2.120	76	2.196	4.486	4.486	1.267	42	1.309	3.221
a) KREDITI MOM	45.586	6.606	2.120	76	2.196	4.486	4.486	1.267	42	1.309	3.221
Eko sklad RS d.d. LJ po 2.odst.17.čl.ZFO-UPB1	45.586	6.606	2.120	76	2.196	4.486	4.486	1.267	42	1.309	3.221
							0				
II. NAJETI KREDITI V LETU 2003	1.492.934	1.407.516	139.585	70.137	209.722	1.267.931	1.267.931	219.030	62.582	281.612	1.048.901
a) KREDITI JAVNA PODJETJA	820.000	770.000	68.750	34.734	103.484	701.250	701.250	148.194	31.143	179.337	553.056
Kredit Nigrad po 2.odst.17.čl.ZFO-UPB1	220.000	220.000	0	12.483	12.483	220.000	220.000	79.444	9.637	89.081	140.556
Kredit MB vodovod po 2.odst.17.čl.ZFO-UBP1	600.000	550.000	68.750	22.251	91.001	481.250	481.250	68.750	21.506	90.256	412.500
b) KREDITI MOM	672.934	637.516	70.835	35.403	106.238	566.681	566.681	70.835	31.362	102.197	495.846
Kredit po 2. odst.17.čl.ZFO-UPB1	110.000	104.211	11.579	5.787	17.366	92.632	92.632	11.579	5.125	16.704	81.053
Kredit po 1. odst.17.čl.ZFO-UPB1	562.934	533.306	59.256	29.616	88.872	474.049	474.049	59.256	26.237	85.493	414.793
II. NAJETI KREDITI V LETU 2004	509.670	509.670	0	18.536	18.536	509.670	509.670	55.099	19.098	74.197	454.571
b) KREDITI MOM	509.670	509.670	0	18.536	18.536	509.670	509.670	55.099	19.098	74.197	454.571
Kredit po 1. odst.17.čl.ZFO-UPB1	284.670	284.670	0	10.353	10.353	284.670	284.670	30.775	10.666	41.441	253.895
Kredit po 2. odst.17.čl.ZFO-UPB1	225.000	225.000	0	8.183	8.183	225.000	225.000	24.324	8.432	32.756	200.676
III. NAJETI KREDITI V LETU 2005	333.223	0	0	0	0	296.223	296.223	8.006	11.561	19.567	325.217
b) NAJETI KREDITI MOM I.2005	296.223	0	0	0	0	296.223	296.223	8.006	11.561	19.567	288.217
Kredit po 2. odst.17.čl.ZFO-UPB1	296.223	0	0	0	0	296.223	296.223	8.006	11.561	19.567	288.217
a) NAJETI KREDITI JAVNA PODJETJA IN JAVNI ZAVODI-2007-KRATK.REC	37.000					0					37.000
Zdravstveni dom A. Drolca-Kratk.kredit preko leta po 1.odst.17.čl.ZFO-UPB1	37.000					0					37.000
SKUPAJ KREDITI	2.381.413	1.923.792	141.705	88.749	230.454	2.078.310	2.078.310	283.402	93.206	376.608	1.831.910
SKUPAJ KREDITI PRORAČUN	1.524.413	1.153.792	72.955	54.015	126.970	1.377.060	1.377.060	135.208	62.063	197.271	1.241.855
I. ŽE NAJETI FINANČNI NAJEMI MOM+JP+JZ	77.591	0	4.684	277	4.961	9.864	9.864	19.331	2.054	21.385	53.576
Nakup urgentnega vozila-ZD A. Drolca	14.548	0	4.684	277	4.961	9.864	9.864	5.829	325	6.154	4.035
Nakup reševalnega vozila-ZD A. Drolca	28.699	0	0	0	0	0	0	6.907	1.101	8.009	21.792
Nakup reševalnega vozila-ZD A. Drolca	34.344	0	0	0	0	0	0	6.595	628	7.222	27.749
SKUPAJ LEASINGI	77.591	0	4.684	277	4.961	9.864	9.864	19.331	2.054	21.385	53.576
I. ŽE NAJETI BLAGOVNI KREDITI	1.272.290	376.724	117.309	0	117.309	711.527	711.527	130.870	0	130.870	878.495
Kredit Pristan	299.770	154.154	38.538	0	38.538	115.616	115.616	38.538	0	38.538	77.078
NK Branik	222.570	222.570	22.257	0	22.257	200.313	200.313	22.257	0	22.257	178.056
Večnamenska športna dvorana v Ljudskem vrtu	452.112	0	56.514	0	56.514	395.598	395.598	56.514	0	56.514	339.084
Izgradnja veslaškega centra (sklen.pog.27.12.2005)	48.538	0	0	0	0	0	0	5.520	0	5.520	43.018
Izgradnja ledne dvorane (sklen.pog.19.01.2006)	249.300	0	0	0	0	0	0	8.042	0	8.042	241.258
SKUPAJ BLAGOVNI KREDITI	1.272.290	376.724	117.309	0	117.309	711.527	711.527	130.870	0	130.870	878.495

ZADOLŽEVANJE MOM
V 000 SIT
TABELA 1

Leto		2005 PO ZFO-UPB1		Leto		2006 PO ZFO-UPB1	
				september	Prodaja kapit.deležev	v 000 sit	
Prihodki 2004	16.405.806			Prihodki 2005	18.477.606	0	
	57.705 donacije 2004				36.843 donacije	2.005	
	144.259 transf.prih.iz dr.pr.inv.04				397.407 transf.prih.iz dr.pr.inv.05		
Osnova za 20%	16.203.842			Osnova za 20%	18.043.356 zmanjšani		
20%	3.240.768			20%	3.608.671		
5,0%	810.192			5,0%	902.168		
3,0%	541.301 donacije 2005			3,0%	607.830		
8,0%	1.351.493 transf.prih.iz dr.pr.inv.05			8,0%	1.509.998		
Prihodki 2005	18.477.606	16.1.2006 Po ZR		Prihodki 2006	20.484.659	27.2.2007 Po ZR	
	36.843 donacije 2005				3.825 donacije 2006		
	397.407 transf.prih.iz dr.pr.inv.05				219.836 transf.prih.iz dr.pr.inv.06		
Prihodki 2005	18.043.356 zmanjšani			Prihodki 2006	20.260.998 zmanjšani		

	začetna vrednost	stanje dolga 31.12.2004	odplačila			stanje dolga			stanje dolga 1.1.2006	odplačila			stanje dolga 31.12.2006
			glavnica	obresti	skupaj	31.12.2005	glavnica	obresti		skupaj			
POGODBENA RAZMERJA-sklenjena	438.529	0	40.357	0	40.357	233.695	233.695	160.219	0	160.219	237.952		
z Dumido za gas. avte	61.355	0	7.669	0	7.669	53.686	53.686	15.339	0	15.339	38.347		
z Mb vodovodom-ekološki tolar	140.365	0	6.835	0	6.835	133.530	133.530	57.476	0	57.476	76.054		
z Toti rotovž-vlaganja v posl.prostore	52.788	0	15.010	0	15.010	37.778	37.778	9.810	0	9.810	27.968		
z MK trgovina-vlaganja	17.574	0	10.597	0	10.597	6.977	6.977	6.977	0	6.977	0		
z Oberčkal Bojanom-vlag.denazinalizacija	1.970	0	246	0	246	1.724	1.724	1.724	0	1.724	0		
z Maj društvom	2.679	0	0	0	0	0	0	393	0	393	2.287		
z Kavarno d.o.o.	28.357	0	0	0	0	0	0	7.414	0	7.414	20.943		
z Papirnico I.Viraj	1.913	0	0	0	0	0	0	323	0	323	1.590		
z Avgustinijem s.p.	2.957	0				0	0	1.520	0	1.520	1.437		
z NKBM	128.570					0	0	59.244	0	59.244	69.326		
POGODBENA RAZMERJA-v reševanju	110.000	0	0	0	0	110.000	110.000	0	0	0	178.750		
z Mb vodovodom	110.000	0	0	0	0	110.000	110.000	0	0	0	178.750		
							0						
SKUPAJ POGODBENA RAZMERJA	548.529	0	40.357	0	40.357	343.695	343.695	160.219	0	160.219	416.702		
SKUPAJ KREDITI IN POROŠTVA	2.381.413	1.923.792	141.705	88.749	230.454	2.078.310	2.078.310	283.402	93.206	376.656	1.831.910		
SKUPAJ OBS.KREDITI IN POROŠTVA	2.048.190	1.923.792	141.705	88.749	230.454	1.782.087	1.782.087	275.396	81.645	357.089	1.506.693		
SKUPAJ KREDITI IN POROŠTVA+NAJEMI(jp+jz+prorač)	3.731.294	2.300.516	263.698	89.026	352.724	2.799.701	2.799.701	433.603	95.260	528.911	2.763.981		
SKUPAJ VSI KREDITI, POROŠTVA IN FIN.NAJ (proračun)	2.833.703	1.530.516	190.264	54.015	244.279	2.088.587	2.088.587	266.078	62.063	328.189	2.157.349		
SKUPAJ KREDITI IN POROŠTVA+NAJEMI+POGODBE(pror.+jp+jz)	4.279.822	2.300.516	304.056	89.026	393.082	3.143.395	3.143.395	593.822	95.260	689.130	3.180.683		
od tega po 1. odstavku 17. čl. ZFO-UPB1			221.607	40.246	261.853			400.451	38.957	439.456			
od tega po 2. odstavku 17. čl. ZFO-UPB1			82.449	48.780	131.229			193.371	56.303	249.674			
SKUPAJ VSI KREDITI, NAJEMI, POROŠTVA IN POGODBE(prorač)	3.382.232	1.530.516	230.622	54.015	284.637	2.432.281	2.432.281	426.297	62.063	488.408	2.574.052		
Omejitev 10% oz. 20 % od real.prihodkov- po 1. odstavku 17. člena ZFO, oz. po 1. odst.17. člena ZFO-UPB1						3.240.768	3.608.671				3.608.671		
<i>Prosta sredstva za najetje kreditov in garancij-po 1.odstavku 17.čl.ZFO, oz. po 1. odst.17. čl.ZFO-UPB1,</i>						393.596	465.276				427.988		
<i>Prosta sredstva za najetje kreditov in garancij- po 1. in 2. odstaku 17.ČL.ZFO,oz po 1. in 2. odst. 17. čl.ZFO-UPB1-z novim kreditom</i>						97.373	465.276				427.988		
<i>Omejitev plačil 5 %.</i>						810.192	902.168				902.168		
<i>Prosta sredstva za odplačilo kreditov- po 1. odst. 17. čl.ZFO-UPB1</i>						548.340	462.760				462.760		
<i>Omejitev plačil 3 %.</i>						541.301	607.830				607.830		
<i>Prosta sredstva za odplačilo kreditov- po 2. odst. 17. čl.ZFO-UPB1</i>						410.072	358.156				358.156		
<i>Omejitev plačil 8 %.</i>						1.351.493	1.509.998				1.509.998		
<i>Prosta sredstva za odplačilo kreditov-po 1. in 2. odst. 17.čl.ZFO-UPB1</i>						958.411	820.916				820.916		

PREGLED PRORAČUNSKE REZERVE V OBDOBJU I-XII/2006

I. STANJE REZERV 01.01.2006	45.485.724,89
II. OBLIKOVANJE REZERV	
1. Oblikovanje I-XII/2006	80.000.000,00
SKUPAJ PRIHODKI:	125.485.724,89
III. PORABA SREDSTEV REZERV 01.01. - 31.12.2006	
1. Aktivnosti ob nevarnosti razširitve virusa ptičje gripe	4.227.530,96
2. Sanacije plazov	
- Rošpoh 34a	9.091.814,40
- Pod Urbanom 3	1.192.980,00
- Hrenca	1.880.280,00
- Gaj nad Mariborom 78	1.696.800,00
SKUPAJ:	13.861.874,40
3. Rušitev in zasaditev dreves, čiščenje terena	
- Vrtec Studenci	2.713.128,00
- Vrtec Pobrežje - Ob gozdu	3.728.280,00
- Vrtec Pobrežje - Brezje	3.236.052,00
- Ptujška c. - Srednješolski center	5.799.129,00
SKUPAJ:	15.476.589,00
4. Aktivnosti ob izlitju kanalizacije Dogoš	10.024.302,40
5. Odprava posledic požara	
- Hrenca 11, Malečnik	925.458,01
- Dupleška c. 248, Dogoš	847.431,07
SKUPAJ:	1.772.889,08
6. Preventivni zaščit. ukrepi	
- stanovanjski objekt Smoletova 10, Maribor	514.974,00
- stanovanjski objekt Fluksova 3, Maribor	283.522,00
- Meljska c. 101, Maribor	949.837,80
- Trg Dušana Kvedra	566.136,00
- Cesta proletarskih brigad 53	831.689,79
- Počehova 54	213.363,00
- Vrtec Pobrežje - Ob gozdu	276.570,00
- Nasipna 120	1.063.064,44
- Vrtec Pobrežje - enota Brezje	1.266.120,00
- Rozmanova ul. 3	1.669.886,27
SKUPAJ:	7.635.163,30
7. Odprava posledic hudourniških vodotokov	
- Rošpoh 32 in 34	901.800,00
- Zrkovci	299.480,00
SKUPAJ:	1.201.280,00
SKUPAJ ODHODKI:	54.199.629,14
IV. OSTANEK SREDSTEV NA DAN 31.12.2006	71.286.095,75

8. OBRAZLOŽITEV BILANCE STANJA

Bilanca stanja proračuna Mestne občine Maribor na dan 31.12.2006 zajema podatke o stanju sredstev ter obveznosti do virov sredstev. V bilanci stanja so izkazana tudi sredstva, ki jih imajo proračunski uporabniki, javna podjetja in drugi v upravljanju.

8.1. SREDSTVA

0 - DOLGOROČNA SREDSTVA IN SREDSTVA V UPRAVLJANJU

V tej skupini so prikazana lastna osnovna sredstva Mestne občine Maribor, naložbe v delnice v finančne institucije ter podjetja, naložbe v deleže podjetij, namensko premoženje Javnega medobčinskega stanovanjskega sklada Maribor, dolgoročni dani depoziti bankam, dolgoročne terjatve iz naslova finančnega najema in sredstva v upravljanju.

Osnovna sredstva Mestne občine Maribor predstavljajo neopredmetena dolgoročna sredstva (dolgoročne premoženjske pravice), opredmetena osnovna sredstva (zemljišča, zgradbe, oprema), vlaganja v nepremičnine v gradnji in osnovna sredstva v pridobivanju. Neodpisana vrednost vseh teh sredstev znaša na dan 31.12.2006 skupaj 18.701.263 tisoč SIT, kar je za 13,05 % več od neodpisane vrednosti na dan 31.12.2005, katera je znašala 16.542.694 tisoč SIT. Na dan 31.12.2006 znaša neodpisana vrednost neopredmetenih dolgoročnih sredstev 377.147 tisoč SIT, zemljišč, zgradb in nepremičnin v gradnji 17.817.655 tisoč SIT, opreme in osnovnih sredstev v pridobivanju 506.461 tisoč SIT.

Povečanje nabavne vrednosti neopredmetenih dolgoročnih sredstev, opredmetenih osnovnih sredstev, nepremičnin v gradnji in osnovnih sredstev v pridobivanju znaša skupaj 4.557.196 tisoč SIT, od tega za dolgoročne premoženjske pravice (računalniški programi, licence, baze podatkov za potrebe Službe za geografski informacijski sistem) 143.522 tisoč SIT, za nepremičnine 4.138.979 tisoč SIT in za opremo 274.695 tisoč SIT.

Povečanje popravka vrednosti neopredmetenih dolgoročnih sredstev in opredmetenih osnovnih sredstev znaša 521.775 tisoč SIT izrednega odpisa in 378.408 tisoč SIT amortizacije, od tega za dolgoročne premoženjske pravice 28.271 tisoč SIT izrednega odpisa in 59.920 tisoč SIT amortizacije, za nepremičnine 463.119 tisoč SIT izrednega odpisa in 221.748 tisoč SIT amortizacije, za opremo 30.385 tisoč SIT izrednega odpisa in 96.740 tisoč SIT amortizacije.

Zmanjšanje nabavne vrednosti neopredmetenih dolgoročnih sredstev, opredmetenih osnovnih sredstev, nepremičnin v gradnji in osnovnih sredstev v pridobivanju znaša skupaj 2.493.027 tisoč SIT, od tega za dolgoročne premoženjske pravice 76.313 tisoč SIT, za nepremičnine 2.170.139 tisoč SIT in za opremo 246.575 tisoč SIT.

Zmanjšanje popravka vrednosti neopredmetenih dolgoročnih sredstev in opredmetenih osnovnih sredstev znaša skupaj 994.602 tisoč SIT, od tega za dolgoročne premoženjske pravice 76.313 tisoč SIT, za nepremičnine 790.036 tisoč SIT in za opremo 128.253 tisoč SIT.

Nepremičnine v gradnji ali izdelavi predstavljajo nedokončana vlaganja v infrastrukturne objekte potrebne za izvajanje gospodarskih javnih služb v višini 4.576.956 tisoč SIT, in nedokončana vlaganja v občinske objekte v višini 2.056.842 tisoč SIT (Dvorana Union, Kulturni dom Kamnica, Minoritski samostan, MČ Brezje-Dogoše-Zrkovci, Pokrajinski muzej,

Trg generala Maistra 3, Stara trta, Žički dvorec,...). Vrednost nepremičnin v gradnji ali izdelavi na dan 31.12.2006 znaša 6.633.798 tisoč SIT.

Oprema in druga opredmetena osnovna sredstva v pridobivanju predstavljajo nedokončana vlaganja v opremo (igrala za otroška igrišča, oprema za Dom starostnikov Tezno, oprema za Dvorano Union,...). Vrednost opreme in drugih opredmetenih osnovnih sredstev v pridobivanju na dan 31.12.2006 znaša 131.256 tisoč SIT.

V nadaljevanju so podatki prikazani v tabelah o povečanju osnovnih sredstev v letu 2006 in o zmanjšanju osnovnih sredstev v letu 2006.

Dolgoročne kapitalske naložbe so dolgoročne finančne naložbe in dolgoročno dana posojila in depoziti. **Dolgoročne finančne naložbe** so naložbe v **delnice** v javna podjetja, finančne institucije in privatna podjetja, naložbe v **deleže** v javna in privatna podjetja in **druge dolgoročne kapitalske naložbe** (namensko premoženje, preneseno javnim skladom). **Dolgoročno dana posojila in depoziti** so **dolgoročno dana posojila in dolgoročno dani depoziti**. Naložbe v delnice in deleže v odvisnih gospodarskih družbah (Mestna občina Maribor je lastnik najmanj 20% deleža) so izkazane po kapitalski metodi, po kateri se naložba najprej evidentira po svoji nabavni vrednosti, revalorizirana knjigovodska vrednost naložbe pa se neposredno poveča ali zmanjša za vlagateljjev delež pri dobičku ali izgubi, ki nastane po datumu pridobitve naložbe.

V skladu z 59. členom Zakona o gospodarskih družbah, družbe in podjetniki v roku treh mesecev po koncu poslovnega leta sestavijo letne računovodske izkaze in jih do 31. marca tekočega leta za preteklo leto dostavijo AJ PES-u. Zaradi tega dejstva nam družbe do 28. februarja 2006 niso dostavile podatkov o vrednosti naložb oziroma delnic po stanju na dan 31.12.2006. Vse naložbe v delnice, razen naložb v delnice Mariborskega vodovoda, javno podjetje d.d. in Tržnice Maribor d.d. vodene po kapitalski metodi so izkazane po stanju na dan 31.12.2005 in so zmanjšane za nakazila dobičkov v proračun Mestne občine Maribor v letu 2006 (za 25.528 tisoč SIT). V letu 2006 smo naložbe v delnice v javna in privatna podjetja vodene po kapitalski metodi povečali za 220.661 tisoč SIT iz naslova ugotovljenih rezerv in dobičkov za leto 2005, in za 30.839 tisoč SIT iz naslova ugotovljenih dobičkov za leto 2006. Ravno tako so vse naložbe v deleže vodene po kapitalski metodi izkazane po stanju na dan 31.12.2005 in so zmanjšane za nakazila dobičkov v proračun Mestne občine Maribor v letu 2006 (za 41.065 tisoč SIT). V letu 2006 smo naložbe v deleže vodene po kapitalski metodi povečali za 109.275 tisoč SIT iz naslova ugotovljenega dobička v letu 2004 (ZIM d.o.o.) in iz naslova ugotovljenih rezerv in dobičkov za leto 2005 in zmanjšali za 1.217 tisoč SIT iz naslova izgub, porabe rezerv in prevrednotevalnih popravkov v letu 2005.

Naložbe v delnice in naložbe v deleže, vodene po naložbeni metodi so izkazane po stanju na dan 31.12.2001, saj se v skladu s slovenskim računovodskim standardom št. 8 splošno prevrednotenje kapitala ni opravilo, ker se je v prejšnjem koledarskem letu tečaj evra do tolarja povečal za manj kot 5,5%. Naložbe v delnice, vodene po naložbeni metodi so se povečale za 1.223 tisoč SIT na osnovi prigrasitev terjatev za stroške oskrbe v domovih upokojencev, ki so nam bile v višini zapuščine priznane v pravnomočnih sklepih o dedovanju. Naložbe v delnice, vodene po naložbeni metodi so se zmanjšale za 7.424 tisoč SIT, in sicer za 232 tisoč SIT zaradi prenosa med druge delnice in za 7.638 tisoč SIT zaradi prenosa 300 obveznic Probanke d.d. med dolgoročno dana posojila z odkupom domačih vrednostnih papirjev in vračilom dolgoročno danega posojila z odkupom domačih vrednostnih papirjev. Obveznice Probanke d.d. smo prejeli ob prenosu premoženja Podračuna usmerjene stanovanjske gradnje in prenove ZIM-USG nazaj v upravljanje in razpolaganje Mestni občini Maribor.

POVEČANJE OSNOVNIH SREDSTEV V LETU 2006 - V SIT

KONTO NABAVNE VREDN.	KONTO POPRAV. VREDN.	OPIS KONTA	NABAVNA VREDNOST OS	POPRAVEK VREDNOSTI	AMORTIZACIJA ZA LETO 2006
		SKUPAJ 31.12.2006	4.557.195.945,90	521.775.559,06	378.407.496,30
003	010	MATERIALNE PRAVICE	143.521.453,77	28.271.409,64	59.919.602,45
003100	010100	Računalniški programi	54.997.661,35	9.100,00	21.694.273,01
003103	010103	Računalniški programi			
003200	010200	Licence	41.784.050,12	28.262.309,64	13.004.688,98
003900	010900	Druge materialne pravice	46.739.742,30		25.220.640,46
020		ZEMLJIŠČA	1.635.963.976,52	0,00	0,00
020000		Kmetijska zemljišča - Sklad kmet.zemlj.	120.000,00		
020001		Kmetijska zemljišča - II.	186.135,00		
020100		Stavbna zemljišča - upravne zgradbe	54.950.001,00		
020103		Stavbna zemljišča -nakup KD	12.548.603,00		
020119		Stavbna zemljišča-JP GSZ d.o.o.	1.568.159.237,52		
021	031	GRADBENI OBJEKTI	667.593.188,10	463.119.146,04	221.748.233,24
021000	031000	Upravne zgradbe	643.340.736,04	371.861.344,48	132.054.485,70
021002	031001	Negospodarske stavbe- SKZG			122.345,64
021003	031002	Poslovni prostori	22.537.572,57	91.257.801,56	86.839.643,30
021004	031003	Počitniške kapacitete	1.714.879,49		
021100	031100	Športni objekti			1.466.561,88
021101	031101	Gospodarske stavbe- SKZG			114.574,68
021200	031200	Stanovanja			1.150.622,04
023		NEPREMICNINE V GRADNJI	1.835.421.965,61	0,00	0,00
040	050	OPREMA	111.643.150,76	26.374.691,42	96.739.660,61
040000	050000	Stroji	223.671,29		218.792,51

KONTO NABAVNE VREDN.	KONTO POPRAV. VREDN.	OPIS KONTA	NABAVNA VREDNOST OS	POPRAVEK VREDNOSTI	AMORTIZACIJA ZA LETO 2006
040003	050003	Stroji Služba ZA-RE		465.393,25	2,28
040100	050100	Naprave	8.602.512,57	55.241,38	5.071.469,87
040103	050103	Naprave- Služba ZA-RE	1.788.751,56	718.227,35	
040200	050200	Sredstva za transport	3.936.434,00		3.961.879,08
040201	050201	Sredstva za transport- Služba ZA-RE	10.061.971,26	8.619.636,88	
040300	050300	Sredstva za zveze	1.814.589,15	2.690.131,61	11.855.821,11
040301	050301	Sredstva za zveze- Služba ZA-RE	5.900,00	503.000,97	
040403	050403	Standardno in specialno orodje- ZA-RE		14,80	
040603	050603	Insturmenti in naprave- ZA-RE		522.180,21	
040700	050700	Orožje	16,00	0,00	
040800	050800	Pisalni in računski stroji	357.629,52	0,00	130.425,22
040801	050801	Pisalni in računski stroji- ZA-RE		67.930,63	
040900	050900	Računalniki, tiskalniki	65.949.814,28	166.531,24	57.176.745,58
040903	050903	Računalniki, tiskalniki Služba ZA-RE	749.860,70	10.805.352,02	
040910	050910	Razmnoževalni stroji	2.165.508,00	208.250,00	719.996,33
040920	050920	Pohištvo	14.323.686,03	1.080,94	11.371.210,61
040923	050923	Pohištvo ZA-RE		1.032.380,60	32,16
040930	050930	Druga oprema ZA-RE	1.662.806,40	0,00	5.397.425,26
040933	050933	Druga oprema ZA-RE	0,00	519.339,54	92.517,00
040934	050934	Druga oprema ZA-RE	0,00	0,00	743.343,60
041	051	DROBNI INVENTAR	4.010.311,96	4.010.311,96	0,00
041000	051000	Drobni inventar	1.357.146,70	1.357.146,70	
041001	051001	Drobni inventar Služba ZA-RE	2.653.165,26	2.653.165,26	
041002	051002	Drobni inventar počitniške kapacitete			

KONTO NABAVNE VREDN.	KONTO POPRAV. VREDN.	OPIS KONTA	NABAVNA VREDNOST OS	POPRAVEK VREDNOSTI	AMORTIZACIJA ZA LETO 2006
045	055	DRUGA OS	0,00	0,00	0,00
045000	055000	Knjige v knjižnicah			
045100	055100	Umeniška dela			
045200		Arhivsko gradivo			
045300		Predmeti muzejske vrednosti			
045900	059000	Druga opredmetena OS			
047		OSNOVNA SREDSTVA V PRIDOBIVANJU	159.041.899,18	0,00	0,00

ZMANJŠANJE OSNOVNIH SREDSTEV V LETU 2006 - V SIT

KONTO NABAVNE VREDN.	KONTO POPRAV. VREDN.	OPIS KONTA	ZMANJŠANJE NABAVNE VREDNOSTI OS	ZMANJŠANJE POPRAVKA VREDNOSTI OS
		SKUPAJ 31.12.2006	2.493.027.031,26	994.601.773,70
003	010	MATERIALNE PRAVICE	76.313.310,52	76.313.310,52
003100	010100	Računalniški programi	284.218,30	284.218,30
003200	010200	Licence	76.029.092,22	76.029.092,22
003900	010900	Druge materialne pravice		
020		ZEMLJIŠČA	527.434.952,73	0,00
020000		Kmetijska zemljišča -Sklad kmet.zemlj.	13.935.989,00	
020001		Kmetijska zemljišča - II.	2.498.371,66	
020119		Stavbna zemljišča-JP GSZ d.o.o.	511.000.592,07	
021	031	GRADBENI OBJEKTI	790.036.136,12	790.036.136,12
021000	031000	Negospodarske stavbe-gradbeni obj. Upravne zgradbe	389.911.392,10	389.911.392,10
021003	031002	Negospodarske stavbe-gradbeni obj. poslovni prostori	400.124.744,02	400.124.744,02
023		NEPREMIČNINE V GRADNJI	852.668.216,03	
040	050	OPREMA	118.489.041,08	118.489.025,08
040000	050000	Stroji	600.457,30	600.457,30
040003	050003	Stroji	465.393,25	465.393,25
040100	050100	Naprave	3.558.905,66	3.558.905,66
040103	050103	Naprave	718.252,74	718.252,74
040200	050200	Sredstva za transport	12.956.065,36	12.956.065,36
040201	050201	Sredstva za transport	8.619.636,88	8.619.636,88
040300	050300	Sredstva za zveze	6.583.800,59	6.583.800,59
040301	050301	Sredstva za zveze	503.000,97	503.000,97
040400	050400	Orodje	270.696,08	270.696,08

KONTO NABAVNE VREDN.	KONTO POPRAV. VREDN.	OPIS KONTA	ZMANJŠANJE NABAVNE VREDNOSTI OS	ZMANJŠANJE POPRAVKA VREDNOSTI OS
040403	050403	Orodje - ZARE	14,80	14,80
040603	050603	Instrumenti in naprave	522.180,21	522.180,21
040700	050700	Orožje	16,00	0,00
040800	050800	Pisalni in računski stroji	1.522.780,12	1.522.780,12
040801	050801	Pisalni in računski stroji	67.930,63	67.930,63
040900	050900	Računalniki, tiskalniki	60.758.074,27	60.758.074,27
040902	050902	Računalniki, tiskalniki	10.829.018,18	10.829.018,18
040910	050910	Razmnoževalni stroji	2.070.124,43	2.070.124,43
040913	050913	Razmnoževalni stroji ZARE	964.573,36	964.573,36
040920	050920	Pohišvo	5.672.081,71	5.672.081,71
040923	050923	Pohišvo ZARE	1.035.521,54	1.035.521,54
040930	050930	Druga oprema	15.286,72	15.286,72
040933	050933	Druga oprema	524.309,94	524.309,94
040934	050934	Druga oprema -počit-kapacitete	230.920,34	230.920,34
041	051	DROBNI INVENTAR	9.763.301,98	9.763.301,98
041000	051000	Drobni inventar	636.331,43	636.331,43
041001	051001	Drobni inventar ZARE	8.971.773,43	8.971.773,43
041002	051002	Drobni inventar	155.197,12	155.197,12
045		DRUGA OS	0,00	0,00
045300	0	Predmeti muzejske vrednosti		
045300	0	Predmeti muzejske vrednosti		
045900	059000	Druga opredmetena OS		
047		OS V PRIDOBIVANJU	118.322.072,80	0,00

V letu 2006 smo na osnovi programa prodaje občinskega finančnega premoženja za leto 2006 prodali 112.179 delnic družbe Plinarna Maribor d.d.. institucij v skupni vrednosti 2.804 tisoč SIT. Za knjigovodsko vrednost prodanih delnic v višini 1.060.136 tisoč SIT smo zmanjšali naložbe v delnice v privatna podjetja ob hkratnem zmanjšanju splošnega sklada za finančne naložbe.

Vrednost naložb v delnice na dan 31.12.2006 znaša 2.793.656 tisoč SIT in je za 24,06% nižja od vrednosti na dan 31.12.2005.

Vrednost naložb v deleže na dan 31.12.2006 2.781.664 tisoč SIT in je za 2,47 % višja od vrednosti na dan 31.12.2005.

V nadaljevanju so podatki prikazani v posebni tabeli stanja in gibanja dolgoročnih kapitalskih naložb in posojil v letu 2006.

Namensko premoženje preneseno javnim skladom predstavlja namensko premoženje preneseno Javnemu medobčinskemu stanovanjskemu skladu Maribor (v nadaljevanju JMSS Maribor) v višini 17.355.109 tisoč SIT.

Namensko premoženje preneseno za ustanovitev JMSS Maribor je prikazano v višini po stanju na dan 08.05.2006 iz Odloka o spremembi odloka o ustanovitvi Javnega medobčinskega stanovanjskega sklada Maribor, ki je bil objavljen v MUV št. 10 z dne 04.06.2006.

Dolgoročno dani depoziti predstavljajo dolgoročne namenske depozite za uresničevanje programa pospeševanja razvoja obrtništva in podjetništva v Občini Maribor.

074 konto	Dolgoročno dani depoziti	v tisoč SIT 31.12.2005	v tisoč SIT 31.12.2006
074006	Probanka d.d.-53/95	3.000	3.000
074007	LB–Nova KBM d.d.-764/8-91	515	0
	SKUPAJ	3.515	3.000

V obrazcu bilance stanja so **dolgoročno dani depoziti** na dan 31.12.2006 prikazani v višini 3.000 tisoč SIT in so enaki vrednosti na dan 31.12.2005.

Dolgoročne terjatve iz poslovanja v višini 2.353 tisoč SIT predstavljajo terjatve do skrbnice za posebni primer Suzane Bohl iz naslova odškodnine po delni odločbi št. 362-05-407/93-333 z dne 17.06.2004 (denacionalizacija). V obrazcu bilance stanja so **dolgoročne terjatve iz poslovanja** na dan 31.12.2006 prikazane v višini 2.017 tisoč SIT in so za 14,32% nižje od vrednosti na dan 31.12.2005. Dolgoročne terjatve iz poslovanja, ki zapadejo v plačilo v letu 2006 smo v obrazcu bilance stanja prikazali med drugimi kratkoročnimi terjatvami.

Terjatve za sredstva dana v upravljanje so na osnovi Pravilnika o načinu in rokih usklajevanja terjatev in obveznosti po 37. členu Zakona o računovodstvu izkazana na osnovi predloženih podatkov prejemnikov sredstev, danih v upravljanje. Povečana so za nabave med letom, ter zmanjšana za odpise (amortizacija, izredni odpisi) in prodaje. Uskladitev terjatev za sredstva dana v upravljanje smo opravili za neposredne uporabnike proračuna, za posredne uporabnike proračuna, za javna podjetja in druge. Pri tem bi radi opozorili, da glede na spremembe Slovenskih računovodskih standardov v letu 2006 Mestna občina Maribor ne bi smela med terjatvami za sredstva dana v upravljanje izkazovati terjatev za sredstva dana v upravljanje koncesionarjem in društvom. Sredstva dana v upravljanje koncesionarjem in

društvom bi morala biti izkazana med dolgoročnimi sredstvi Mestne občine Maribor, kamor sodijo neopredmetena dolgoročna sredstva in opredmetena osnovna sredstva. V letu 2007 mora Mestna občina Maribor odpovedati pogodbe o prenosu sredstev v upravljanje in sredstva prevzeti nazaj v svoje poslovne knjige.

Stanje in gibanje dolgoročnih kapitalskih naložb v letu 2006

konto	OPIS KONTA	ZNESEK NALOŽB IN DANIH POSOJIL 1.1.	ZNESEK POPRAVKOV NALOŽB IN DANIH POSOJIL 1.1.	ZNESEK POVEČANJA NALOŽB IN DANIH POSOJIL	ZNESEK POVEČANJA POPRAVKOV NALOŽB IN DANIH POSOJIL	ZNESEK ZMANJŠANJA NALOŽB IN DANIH POSOJIL	ZNESEK ZMANJŠANJA POPRAVKOV NALOŽB IN DANIH POSOJIL	ZNESEK NALOŽB IN DANIH POSOJIL 31.12.	ZNESEK POPRAVKOV NALOŽB IN DANIH POSOJIL 31.12.	KNJIGOVODSKA VREDNOST 31.12.	ZNESEK ODPISANIH
		3	4	5	6	7	8	9 (3+5-7)	10(4+6-8)	11(9-10)	12
0600	NALOŽBE V DELNICE V JAVNA PODJETJA	1.862.100		122.983		70.265		1.914.818	0	1.914.818	
0601	NALOŽBE V DELNICE V FINANČNE INSTITUCIJE	254.249		1.223		7.424		248.048	0	248.048	
0602	NALOŽBE V DELNICE V PRIVATNA PODJETJA	1.803.011	240.602	128.517		1.060.136		871.392	240.602	630.790	
	SKUPAJ	3.919.360	240.602	252.723	0	1.137.825	0	3.034.258	240.602	2.793.656	0

konto	OPIS KONTA	ZNESEK NALOŽB IN DANIH POSOJIL 1.1.	ZNESEK POPRAVKOV NALOŽB IN DANIH POSOJIL 1.1.	ZNESEK POVEČANJA NALOŽB IN DANIH POSOJIL	ZNESEK POVEČANJA POPRAVKOV NALOŽB IN DANIH POSOJIL	ZNESEK ZMANJŠANJA NALOŽB IN DANIH POSOJIL	ZNESEK ZMANJŠANJA POPRAVKOV NALOŽB IN DANIH POSOJIL	ZNESEK NALOŽB IN DANIH POSOJIL 1.1.	ZNESEK POPRAVKOV NALOŽB IN DANIH POSOJIL 1.1.	KNJIGOVODSKA VREDNOST 31.12.	ZNESEK ODPISANIH
		3	4	5	6	7	8	9 (3+5-7)	10(4+6-8)	11(9-10)	12
0620	NALOŽBE V DELEŽE V JAVNA PODJETJA	1.760.817		87.514		10.000		1.838.331	0	1.838.331	
0622	NALOŽBE V DELEŽE V PRIVATNA PODJETJA	1.666.991	713.137	21.761		32.282		1.656.470	713.137	943.333	
	SKUPAJ	3.427.808	713.137	109.275	0	42.282	0	3.494.801	713.137	2.781.664	0

konto	OPIS KONTA	ZNESEK NALOŽB IN DANIH POSOJIL 1.1.	ZNESEK POPRAVKOV NALOŽB IN DANIH POSOJIL 1.1.	ZNESEK POVEČANJA NALOŽB IN DANIH POSOJIL	ZNESEK POVEČANJA POPRAVKOV NALOŽB IN DANIH POSOJIL	ZNESEK ZMANJŠANJA NALOŽB IN DANIH POSOJIL	ZNESEK ZMANJŠANJA POPRAVKOV NALOŽB IN DANIH POSOJIL	ZNESEK NALOŽB IN DANIH POSOJIL 31.12.	ZNESEK POPRAVKOV NALOŽB IN DANIH POSOJIL 31.12.	KNJIGOVODSKA VREDNOST 31.12.	ZNESEK ODPISANIH
		3	4	5	6	7	8	9 (3+5-7)	10(4+6-8)	11(9-10)	12
	NALOŽBE V DELNICE V JAVNA PODJETJA	1.862.100	0	122.983	0	70.265	0	1.914.818	0	1.914.818	0
060000	Mariborski vodovod JP d.d.	618.883		51.689		25.484		645.088	0	645.088	
060001	Nigrad JP d.d.	1.243.217		71.294		44.781		1.269.730	0	1.269.730	
	NALOŽBE V DELNICE V FINANČNE INSTITUCIJE	254.249	0	1.223	0	7.424	0	248.048	0	248.048	0
060103	Zlata moneta I. d.d.	232				232		0	0	0	
060106	Infond holding d.d.	309		194				503	0	503	
060107	Infond ID inv. družba d.d.	170		94				264	0	264	
060109	Zlata moneta II. d.d.	0						0	0	0	
060111	Infond ID 1 d.d.	143		57				200	0	200	
060112	Infond Holding 1 d.d.	104		43				147	0	147	
060114	Probanka d.d.	26.038						26.038	0	26.038	
060115	Probanka d.d.	28.695						28.695	0	28.695	
060116	Zvon dva holding d.d.	0		195				195	0	195	
060117	KD ID, Delniška ID d.d.	0						0	0	0	
060118	Zvon ena holding d.d.	0		154				154	0	154	
060119	Probanka d.d.	45.380						45.380	0	45.380	
060120	Zvon ena ID			30				30	0	30	
060121	A banka d.d.	1.296						1.296	0	1.296	
060123	Medaljon d.d.	718						718	0	718	
060124	Probanka DZU d.o.o.	4.402						4.402	0	4.402	
060125	Probanka d.d.	7.192				7.192		0	0	0	
060126	Deželna banka Slovenije d.d.	139.570						139.570	0	139.570	
060127	Probanka global. nal. sklad			456				456	0	456	
	NALOŽBE V DELNICE V PRIVATNA PODJETJA	1.803.011	240.602	128.517	0	1.060.136	0	871.392	240.602	630.790	
060202	Certus AP d.d.	180.619						180.619	0	180.619	
060203	Cestno podjetje Maribor d.d.	40.578						40.578	0	40.578	
060204	Florina d.d.	61.807						61.807	0	61.807	
060205	Plinarna Maribor d.d.	948.165		111.971		1.060.136		0	0	0	
060206	Pogrebno podjetje d.d.	146.666		2.868				149.534	0	149.534	
060207	Tržnica Maribor d.d.	138.842		13.678				152.520	0	152.520	
060208	Casino Maribor d.o.o.	37.130						37.130	0	37.130	
060209	MB Les d.d. - v stečaju	102.585	102.585					102.585	102.585	0	
060210	PIK Maribor d.d.	138.017	138.017					138.017	138.017	0	
060213	KRS Rotovž d.d.	6.017						6.017	0	6.017	
060214	Jelen d.d.	279						279	0	279	
060216	Krka d.d.	2.306						2.306	0	2.306	
	VSE SKUPAJ	3.919.360	240.602	252.723	0	1.137.825	0	3.034.258	240.602	2.793.656	0

konto	OPIS KONTA	ZNESEK NALOŽB IN DANIH POSOJIL 1.1.	ZNESEK POPRAVKOV NALOŽB IN DANIH POSOJIL 1.1.	ZNESEK POVEČANJA NALOŽB IN DANIH POSOJIL	ZNESEK POVEČANJA POPRAVKOV NALOŽB IN DANIH POSOJIL	ZNESEK ZMANJŠANJA NALOŽB IN DANIH POSOJIL	ZNESEK ZMANJŠANJA POPRAVKOV NALOŽB IN DANIH POSOJIL	ZNESEK NALOŽB IN DANIH POSOJIL 1.1.	ZNESEK POPRAVKOV NALOŽB IN DANIH POSOJIL 1.1.	KNJIGOVODSKA VREDNOST 31.12.	ZNESEK ODPISANIH
		3	4	5	6	7	8	9 (3+5-7)	10(4+6-8)	11(9-10)	12
	NALOŽBE V DELEŽE V JAVNA PODJETJA	1.760.817	0	87.514	0	10.000	0	1.838.331	0	1.838.331	0
062000	Snaga javno podjetje d.o.o.	1.259.306		13.644				1.272.950	0	1.272.950	
062001	JP Toplotna oskrba d.o.o.	432.650		49.482				482.132	0	482.132	
062002	JPGSZ d.o.o.	68.861		24.388		10.000		83.249	0	83.249	
	NALOŽBE V DELEŽE V FINANČNE INSTITUCIJE	0	0	0	0	0	0	0	0	0	0
	NALOŽBE V DELEŽE V PRIVATNA PODJETJA	1.666.991	713.137	21.761	0	32.282	0	1.656.470	713.137	943.333	0
062203	Aerodrom Maribor d.o.o.-v stečaju	173.036	171.505					173.036	171.505	1.531	
062204	Dinmikarstvo Maribor d.o.o.	18.534				1.217		17.317	0	17.317	
062205	GZ Maribor-geodet. dej.-v stečaju	9.233	9.233					9.233	9.233	0	
062206	Kinematografi Maribor d.o.o.	3.051						3.051	0	3.051	
062207	Mariborski sejem-v likvidaciji d.o.o.	532.399	532.399					532.399	532.399	0	
062208	Staninvest d.o.o.	605.864		17.961		30.000		593.825	0	593.825	
062209	ZIM d.o.o.	209.070		2.760				211.830	0	211.830	
062210	ZUM d.o.o.	111.460		1.040		1.065		111.435	0	111.435	
062211	Veterinarska bolnica Maribor	4.344						4.344	0	4.344	
	NALOŽBE V DELEŽE V TUJINI	0	0	0	0	0	0	0	0	0	0
	VSE SKUPAJ	3.427.808	713.137	109.275	0	42.282	0	3.494.801	713.137	2.781.664	0

Stanje in gibanje terjatev za sredstva dana v upravljanje neposrednim in posrednim uporabnikom proračuna, javnim podjetjem in drugim za leto 2006 so prikazana v posebnih tabelah, v katerih so tudi prikazani podatki, s katerimi neposrednimi uporabniki proračuna, posrednimi uporabniki proračuna, javnimi podjetji in drugimi smo opravili uskladitev po podatkih zaključnega računa za leto 2006. V koloni »uskladitev 31.12.2005« so prikazane uskladitve opravljene v letu 2006, ki se nanašajo na pretekla leta. Ker do dneva oddaje zaključnega računa za leto 2005 nismo dobili podatkov zaključnega računa za leto 2005 smo te uskladitve opravili prvi delovni dan v letu 2006, to je 03.01.2006.

Neposredni uporabniki proračuna, ki imajo sredstva Mestne občine Maribor v upravljanju so Krajevne skupnosti in Mestne četrti Mestne občine Maribor.

Posredni uporabniki proračuna, ki imajo sredstva v občinski lasti v upravljanju so javni zavodi s področja izobraževanja, kulture, sociale, zdravstva in drugih področij.

Zaradi delitvenega sporazuma med občinami, ki pa še ni pogodbeno urejen z občinami podpisnicami delitvenega sporazuma za Javni zdravstveni zavod Mariborske lekarne Maribor, Mariborsko razvojno agencijo Maribor, Zdravstveni dom dr. Adolfa Drolca Maribor in Mariborsko knjižnico Maribor izkazujemo v poslovnih knjigah Mestne občine Maribor za leto 2006 100% terjatev za sredstva dana v upravljanje po stanju na dan 31.12.1998, stanja po tem datumu pa v pravilni višini.

Sredstva v upravljanju predstavljajo v večini opremo (pohištvo, drobni inventar), nekaj zemljišč ter objekte.

Javna podjetja, ki opravljajo gospodarsko javno službo in imajo v upravljanju sredstva Mestne občine Maribor izkazujejo obračunano amortizacijo v skladu z določili slovenskega računovodskega standarda št. 35.22 (2002). V primeru, ko na osnovi predpisa ali odločitve o ceni storitve amortizacije ni mogoče zaračunati v ceni, občina pa ne zagotovi dotacije iz proračuna za pokrivanje teh stroškov, se stroški amortizacije nadomestijo v breme dolgoročnih obveznosti do občine. V letu 2006 so po zgoraj omenjenem slovenskem računovodskem standardu amortizacijo, ki ni bila zaračunana v ceni storitev nadomestili v breme dolgoročnih obveznosti do občine tudi koncesionarji in društva.

Dolgoročne obveznosti do občine zaradi nepokritih stroškov amortizacije v letu 2006 so zmanjšala naslednja podjetja in društva in sicer: Javno podjetje za gospodarjenje s stavbnimi zemljišči d.o.o. v višini 13.897 tisoč SIT, Mariborski vodovod, javno podjetje d.d. v višini 97.298 tisoč SIT, Nigrad, javno komunalno podjetje d.d. v višini 1.159.879 tisoč SIT, Snaga, javno podjetje d.o.o. v višini 1.444 tisoč SIT, Smučarski klub Branik v višini 19.411 tisoč SIT, Veolia štajerska transport d.d. v višini 106.840 tisoč SIT, Veslaško društvo DE Branik v višini 1.803 tisoč SIT, Zveza kulturnih društev v višini 181 tisoč SIT, Zveza prijateljev mladine v višini 490 tisoč SIT in Železničarsko športno društvo Maribor v višini 22.668 tisoč SIT. Med sredstvi v upravljanju izkazujemo še za 190.801 tisoč SIT premoženja podračuna usmerjena stanovanjska gradnja in prenova – ZIM-USG (premoženje se je vodilo pri družbi ZIM zasnove in vodenje investicij d.o.o.), za katerega v letu 2006 še nismo uspeli urediti premoženjsko pravnega prenosa na Mestno občino Maribor.

Stanje in gibanje terjatev za sredstva dana v upravljanje v letu 2006

KONTO: 090010 Terjatve za sredstva dana v upravljanje neposrednim uporabnikom proračuna

v tisočih tolarjev

KRAJEVNE SKUPNOSTI IN MESTNE ČETRTE	STANJE 1.1.2006	USKLADITEV 31.12.2005	POVEČANJE V LETU 2006 (NOVE NABAVE)	ZMANJSANJE V LETU 2006 (AMORTIZ.,ODPISI)	STANJE 31.12.2006	PODATKI ZR 2006
	2	3	4		6(2+3+4-5)	
KRAJEVNA SKUPNOST BRESTERNICA-GAJ	1.124			125	999	DA
KRAJEVNA SKUPNOST KAMNICA	12.607		3.444	575	15.476	DA
KRAJEVNA SKUPNOST LIMBUŠ	2.243		630	587	2.286	DA
KRAJEVNA SKUPNOST MALEČNIK-RUPERČE	31.535		30	2.185	29.380	DA
KRAJEVNA SKUPNOST PEKRE	61.429		26	2.090	59.365	DA
KRAJEVNA SKUPNOST RAZVANJE	384		57	132	309	DA
MESTNA ČETRTE BREZJE-DOGOŠE-ZRKOVCI	5.420		104	494	5.030	DA
MESTNA ČETRTE CENTER	29.128			1.666	27.462	DA
MESTNA ČETRTE IVAN CANKAR	11.407		150	415	11.142	DA
MESTNA ČETRTE KOROŠKA VRATA	133.253		20	5.409	127.864	DA
MESTNA ČETRTE MAGDALENA	7.147		19	1.315	5.851	DA
MESTNA ČETRTE NOVA VAS	23.530		406	1.419	22.517	DA
MESTNA ČETRTE POBREŽJE	78.429		30	5.731	72.728	DA
MESTNA ČETRTE RADVANJE	120			70	50	DA
MESTNA ČETRTE STUDENCI	20.756		962	2.154	19.564	DA
MESTNA ČETRTE TABOR	11.188		903	1.642	10.449	DA
MESTNA ČETRTE TEZNO	97.248		568	3.420	94.396	DA
SKUPAJ	526.948	0	7.349	29.429	504.868	

KONTO: 091010 Terjatve za sredstva dana v upravljanje posrednim uporabnikom proračuna

v tisočih tolarjev

JAVNI MEDOČINSKI STANOVANJSKI SKLAD	STANJE 1.1.2006	USKLADITEV 31.12.2005	POVEČANJE V LETU 2006 (NOVE NABAVE)	ZMANJSANJE V LETU 2006 (AMORTIZ.,ODPISI)	STANJE 31.12.2006	PODATKI ZR 2006
	2	3	4	5	6(2+3+4-5)	
JAVNI MEDOČINSKI STANOVANJSKI SKLAD	635.875		131.943	137.114	630.704	DA
SKUPAJ	635.875	0	131.943	137.114	630.704	

Stanje in gibanje terjatev za sredstva dana v upravljanje v letu 2006

KONTO: 091010 Terjatve za sredstva dana v upravljanje posrednim uporabnikom proračuna

v tisočih tolarjev

ZAVODI-IZOBRAŽEVANJE	STANJE 1.1.2006	USKLADITEV 31.12.2005	POVEČANJE V LETU 2006 (NOVE NABAVE)	ZMANJSANJE V LETU 2006 (AMORTIZ.,ODPISI)	STANJE 31.12.2006	PODATKI ZR 2006
	2	3	4	5	6(2+3+4-5)	
OŠ ANGELA BESEDNJAKA MARIBOR	177.147		46.246	7.802	215.591	DA
OŠ BOJANA ILICHA MARIBOR	370.770		2.851	16.376	357.245	DA
OŠ BORCEV ZA SEVERNO MEJO MARIBOR	489.293		10.032	26.097	473.228	DA
OŠ BORISA KIDRIČA MARIBOR	60.714		6.878	3.218	64.374	DA
OŠ BRATOV POLANČIČEV MARIBOR	176.966		4.712	16.980	164.698	DA
OŠ DRAGA KOBALA MARIBOR	574.987		145.616	42.237	678.366	DA
OŠ FRANCA ROZMANA STANETA MARIBOR	105.468		29.856		135.324	NE
OŠ FRANCETA PREŠERNA MARIBOR	279.004		2.611	11.658	269.957	DA
OŠ GUSTAVA ŠILIH MARIBOR	331.025		5.940	15.194	321.771	DA
OŠ IVANA CANKARJA MARIBOR	18.913		43		18.956	NE
OŠ JANKA PADEŽNIKA MARIBOR	266.572		5.162		271.734	NE
OŠ KAMNICA	315.192		4.805	16.678	303.319	DA
OŠ LUDVIKA PLIBERŠKA MARIBOR	438.248			27.088	411.160	DA
OŠ MAKSA DURJAVE MARIBOR	209.231				209.231	NE
OŠ MALEČNIK	126.070		878	7.141	119.807	DA
OŠ MARTINA KONŠAKA MARIBOR	209.085		2.384	9.009	202.460	NE
OŠ PREŽIHOVEGA VORANCA MARIBOR	204.249		4.273	10.965	197.557	DA
OŠ RADA ROBIČA LIMBUŠ	354.018		12.320	22.471	343.867	DA
OŠ SLAVE KLAVORE MARIBOR	328.358		7.535	17.178	318.715	DA
OŠ TABOR I MARIBOR	381.626		17.657	18.472	380.811	DA
OŠ TABOR II MARIBOR	400.701	-161	3.043	15.692	387.891	DA
OŠ TONETA ČUFARJA MARIBOR	247.757		4.440		252.197	NE
VRTEC BORISA PEČETA MARIBOR	242.076		702	15.400	227.378	DA
VRTEC IVANA GLINŠKA MARIBOR	130.465	-530	4.116	9.488	124.563	DA
VRTEC JADVIGE GOLEŽ MARIBOR	20.749		15.915	6.287	30.377	DA
VRTEC JOŽICE FLANDER MARIBOR	271.349		7.498	14.626	264.221	DA
VRTEC KOROŠKA VRATA MARIBOR	77.821		11.188	6.790	82.219	DA
VRTEC OTONA ŽUPANČIČA MARIBOR	181.778		4.900	11.876	174.802	DA
VRTEC POBREŽJE MARIBOR	743.962		4.712	26.838	721.836	DA
VRTEC STUDENCI MARIBOR	122.452		14.531	14.552	122.431	DA
VRTEC TEZNO MARIBOR	90.367		4.950	13.136	82.181	DA
SREDNJA GLASBENA IN BALETNA ŠOLA MARIBOR	246.729				246.729	NE
ANDRAGOŠKI ZAVOD MARIBOR	58.123		3.358	839	60.642	DA
SKUPAJ	8.251.265	-691	389.152	404.088	8.235.638	

Stanje in gibanje terjatev za sredstva dana v upravljanje v letu 2006

KONTO: 091010 Terjatve za sredstva dana v upravljanje posrednim uporabnikom proračuna

v tisočih tolarjev

ZAVODI-KULTURNE USTANOVE	STANJE 1.1.2006	USKLADITEV 31.12.2005	POVEČANJE V LETU 2006 (NOVE NABAVE)	ZMANJSANJE V LETU 2006 (AMORTIZ.,ODPISI)	STANJE 31.12.2006	PODATKI ZR 2006
	2	3	4	5	6(2+3+4-5)	
KULTURNO PRIREDITVENI CENTER NARODNI DOM	75.684		3.124	6.936	71.872	DA
LUTKOVNO GLEDALIŠČE MARIBOR	66.455			39.855	26.600	DA
MARIBORSKA KNJIŽNICA MARIBOR	238.456		20.198	17.783	240.871	DA
MLADINSKI KULTURNI CENTER MARIBOR	3.175		1.217	1.468	2.924	DA
MUZEJ NARODNE OSVOBODITVE MARIBOR	50.631		5.772	2.384	54.019	DA
POKRAJINSKI MUZEJ MARIBOR	73.031	6.015	5.397		84.443	NE
UMETNOSTNA GALERIJA MARIBOR	197.365	257	11.974	1.670	207.926	NE
SKUPAJ	704.797	6.272	47.682	70.096	688.655	

KONTO: 091010 Terjatve za sredstva dana v upravljanje posrednim uporabnikom proračuna

v tisočih tolarjev

ZAVODI-SOCIALNE USTANOVE	STANJE 1.1.2006	USKLADITEV 31.12.2005	POVEČANJE V LETU 2006 (NOVE NABAVE)	ZMANJSANJE V LETU 2006 (AMORTIZ.,ODPISI)	STANJE 31.12.2006	PODATKI ZR 2006
	2	3	4	5	6(2+3+4-5)	
CENTER ZA POMOČ NA DOMU MARIBOR	13.642		1.595	3.303	11.934	DA
CENTER ZA SOCIALNO DELO MARIBOR	316			99	217	DA
SVETOVALNI CENTER ZA OTROKE, MLADOSTNIKE IN ...	882			441	441	DA
SKUPAJ	14.840	0	1.595	3.843	12.592	

KONTO: 091010 Terjatve za sredstva dana v upravljanje posrednim uporabnikom proračuna

v tisočih tolarjev

ZAVODI-ZDRAVSTVENE USTANOVE	STANJE 1.1.2006	USKLADITEV 31.12.2005	POVEČANJE V LETU 2006 (NOVE NABAVE)	ZMANJSANJE V LETU 2006 (AMORTIZ.,ODPISI)	STANJE 31.12.2006	PODATKI ZR 2006
	2	3	4	5	6(2+3+4-5)	
DOM ANTONA SKALE MARIBOR	144.955		8.400	9.757	143.598	DA
ZAVOD ZA ZDRAVSTVENO VARSTVO MARIBOR	212			26	186	DA
ZDRAVSTVENI DOM DR. ADOLFA DROLČA MARIBOR	2.084.577		875	73.277	2.012.175	DA
SKUPAJ	2.229.744	0	9.275	83.060	2.155.959	

Stanje in gibanje terjatev za sredstva dana v upravljanje v letu 2006

KONTO: 091010 Terjatve za sredstva dana v upravljanje posrednim uporabnikom proračuna

v tisočih tolarjev

ZAVODI-DRUGI	STANJE 1.1.2006	USKLADITEV 31.12.2005	POVEČANJE V LETU 2006 (NOVE NABAVE)	ZMANJSANJE V LETU 2006 (AMORTIZ.,ODPISI)	STANJE 31.12.2006	PODATKI ZR 2006
	2	3	4	5	6(2+3+4-5)	
JAVNI ZAVOD DVORANA TABOR MARIBOR	1.260.323		321.270		1.581.593	NE
JAVNI ZAVOD ŠPORTNI CENTER MARIBOR	996.196		246.967	94.353	1.148.810	DA
JAVNI ZAVOD ZA ZAŠČITO IN POŽARNO REŠEVANJE ...	623.204		154.987	70.826	707.365	DA
JAVNI ZDRAVSTVENI ZAVOD MARIBORSKE LEKARNE ...	1.346.707	-954	33.721	21.231	1.358.243	DA
JAVNI GOSPODARSKI ZAVOD ZA TURIZEM MARIBOR	3.780		2.000	1.541	4.239	DA
MARIBORSKA RAZVOJNA AGENCIJA	207.313		-33.124	1.560	172.629	DA
SKUPAJ	4.437.523	-954	725.821	189.511	4.972.879	

KONTO: 092010 Terjatve za sredstva dana v upravljanje javnim podjetjem

v tisočih tolarjev

JAVNA PODJETJA	STANJE 1.1.2006	USKLADITEV 31.12.2005	POVEČANJE V LETU 2006 (NOVE NABAVE)	ZMANJSANJE V LETU 2006 (AMORTIZ.,ODPISI)	STANJE 31.12.2006	PODATKI ZR 2006
	2	3	4	5	6(2+3+4-5)	
Javno podjetje Toplotna oskrba d.o.o.	1.960.740		45.261		2.006.001	DA
JPGSZ d.o.o.	1.390.750		50.805	13.771	1.427.784	DA
Mariborski vodovod, javno podjetje d.d.	8.555.349		232.313	147.373	8.640.289	DA
Nigrad, javno komunalno podjetje d.d.	16.150.166		1.304.324	1.159.879	16.294.611	NE
Snaga, javno podjetje d.o.o.	2.302.955	6.679	305.552	1.444	2.613.742	DA
SKUPAJ	30.359.960	6.679	1.938.255	1.322.467	30.982.427	

Stanje in gibanje terjatev za sredstva dana v upravljanje v letu 2006

KONTO: 093000 Terjatve za sredstva dana v upravljanje drugim

v tisočih tolarjev

DRUGI	STANJE 1.1.2006	USKLADITEV 31.12.2005	POVEČANJE V LETU 2006 (NOVE NABAVE)	ZMANJSANJE V LETU 2006 (AMORTIZ.,ODPISI)	STANJE 31.12.2006	PODATKI ZR 2006
	2	3	4	5	6(2+3+4-5)	
Certus d.d./Veolia Štajerska transport d.d.	592.037		41.417	106.840	526.614	DA
Cestno prometni inštitut Maribor	0				0	DA
Florina d.d.	1.638.645	22.994	3.750		1.665.389	NE
Plinarna Maribor d.d.	2.889.782		104.667		2.994.449	DA
Pogrebno podjetje Maribor d.d.	1.105.253			22	1.105.231	DA
Potapljaško društvo Maribor	7.580				7.580	NE
Tržnice Maribor d.d.	135.405				135.405	DA
ZIM-USG d.o.o.	190.801				190.801	NE
Zbor Carmina Slovenica	111				111	NE
Letalski center Maribor	3.725				3.725	NE
Smučarski klub Branik Maribor	675.162		43.722	19.411	699.473	DA
Športno društvo Studenci	14.175				14.175	DA
Veslaško društvo DE Branik	110.026	13.437	63.815	1.803	185.475	DA
Zveza kulturnih društev	527			181	346	DA
Zveza mariborskih športnih društev Branik	337.007		813.954		1.150.961	NE
Zveza prijateljev mladine	490			490	0	DA
Železničarsko športno društvo Maribor	820.743		1.988	24.668	798.063	DA
SKUPAJ	8.521.469	36.431	1.073.313	153.415	9.477.798	

1 - KRATKOROČNA SREDSTVA IN AKTIVNE ČASOVNE RAZMEJITVE

Denarna sredstva v blagajni na dan 31.12.2006 znašajo 153 tisoč SIT in so za 168,42% višja od vrednosti na dan 31.12.2005.

Dobroimetje pri bankah in drugih finančnih ustanovah predstavljajo denarna sredstva na transakcijskem računu in depoziti. Na dan 31.12.2006 znaša 4.513.016 tisoč SIT in je za 172,48% višje od vrednosti na dan 31.12.2005.

Tolarska sredstva na računu pri Banki Slovenije na dan 31.12.2006 znašajo 108.252 tisoč SIT, toolarska sredstva na depozitnih računih pri bankah na dan 31.12.2006 znašajo 4.404.764 tisoč SIT.

Depoziti so bili vezani na odpoklic, za čas do dveh mesecev, kjer se je nominalna letna obrestna mera gibala od 3,12% do 3,56%, za čas do treh mesecev, kjer se je nominalna letna obrestna mera gibala od 3,15% do 3,76% in za čas nad tri mesece, kjer se je nominalna letna obrestna mera gibala od 3,45% do 3,50%.

Kratkoročne terjatve do kupcev izkazujejo terjatve na osnovi izstavljenih računov in zahtevkov. Po stanju na dan 31.12.2006 znašajo 1.472.060 tisoč SIT in so za 43,01% nižje od vrednosti na dan 31.12.2005.

Odprte terjatve po posameznih vrstah so: terjatve do najemnikov upravnih prostorov v višini 22.597 tisoč SIT, terjatve do najemnikov poslovnih prostorov v višini 321.953 tisoč SIT (tožene 148.412 tisoč SIT), terjatve iz naslova NUSZ, ki jih je pobirala Mestna občina Maribor in drugi v višini 16.018 tisoč SIT, terjatve iz naslova NUSZ, ki jih pobira DURS v višini 192.969 tisoč SIT, terjatve iz naslova komunalnih taks za oglaševanje in nadomestila za oglaševanje v višini 65.758 tisoč SIT, terjatve iz naslova državne takse za obremenjevanje okolja z odpadki in obremenjevanje voda v višini 23.625 tisoč SIT, terjatve iz naslova prodaje zemljišč v višini 322.868 tisoč SIT, terjatve od prodaje stanovanj v višini 13.383 tisoč SIT, terjatve do najemnikov stanovanj v višini 48.564 tisoč SIT, terjatve iz naslova mandatnih kazni v višini 265.233 tisoč SIT, terjatve prevzete od Mariborskega sejma d.o.o.-v likvidaciji v višini 4.034 tisoč SIT, ostale terjatve v višini 128.380 tisoč SIT (tožene ostale terjatve 4.269 tisoč SIT) in terjatve v prisilnih poravnava in stečajih v višini 46.678 tisoč SIT.

Kratkoročne terjatve do uporabnikov enotnega kontnega načrta po stanju na dan 31.12.2006 v višini 467.945 tisoč SIT izkazujejo terjatve do proračunskih uporabnikov občin ali države iz naslova prodaje storitev in so za 130,77% višje od vrednosti na dan 31.12.2005.

Kratkoročne terjatve iz financiranja po stanju na dan 31.12.2006 v višini 88.791 tisoč SIT izkazujejo obračunane zamudne obresti za račune plačane z zamudo (tožene 45.518 tisoč SIT, sporne 19.055 tisoč SIT-zamudne obresti zaračunane podjetju Nigrad, javno komunalno podjetje d.d. iz naslova nakazovanja takse za obremenjevanje vode in so podlaga za sklenitev poravnave medsebojno odprtih terjatev in obveznosti) in so za 22,13% nižje od vrednosti na dan 31.12.2005.

Druge kratkoročne terjatve po stanju na dan 31.12.2006 v višini 4.488 tisoč SIT izkazujejo terjatve do državnih in drugih institucij iz naslova nege družinskega člana, bolznin nad 30 dni, invalidnin in krvodajalstva v višini 1.910 tisoč SIT, davka na dodano vrednost v višini 877 tisoč SIT in druge terjatve v višini 1.701 tisoč SIT. V obrazcu bilance stanja so **druge kratkoročne terjatve** prikazane v višini 4.824 tisoč SIT, ker smo med druge kratkoročne

terjatve prenesli dolgoročne terjatve iz poslovanja v višini 336 tisoč SIT, ki zapadejo v plačilo v letu 2007, in so za 1,19%% nižje od vrednosti na dan 31.12.2005.

Neplačani odhodki so na osnovi računov ali obračunov izkazane obveznosti za zaračunane dobave blaga ali zaračunane opravljene storitev do 31.12.2006 in zaradi predpisanega plačilnega roka niso bili plačani do 31.12.2006.

Neplačani odhodki se delijo na tekoče odhodke (tudi plače Mestne uprave Mestne občine Maribor za mesec december), na tekoče transfere, investicijske odhodke, investicijske transfere in druge neplačane odhodke.

Med neplačanimi odhodki izkazujemo tudi transfere za redno financiranje javnih zavodov (materialni stroški in plače za mesec december 2006).

Znesek evidentiranih neplačanih odhodkov predstavlja 18,39% vseh plačanih odhodkov realiziranega proračuna za leto 2006.

Na dan 31.12.2006 je vrednost neplačanih tekočih odhodkov 384.757 tisoč SIT, tekočih transferov 2.763.074 tisoč SIT, investicijskih odhodkov 83.893 tisoč SIT, investicijskih transferov 613.713 tisoč SIT in neplačanih izdatkov 52 tisoč SIT.

Vrednost neplačanih odhodkov je bila na dan 31.12.2006 3.845.489 tisoč SIT in je za 10,85% višja od vrednosti na dan 31.12.2005.

Neplačani odhodki

Stroškovno mesto	Neplačani odhodki	v tisoč SIT 31.12.2005	v tisoč SIT 31.12.2006	Indeks
0101	Županstvo	12.015	13.332	110,96
0201	Mestni svet	12.587	14.098	112,00
0301	Oddelek za finance	16.336	23.379	143,11
0401	Oddelek za družbene dejavnosti	12.030	11.814	98,20
0402	Predšolska vzgoja	258.274	253.782	98,26
0403	Šolstvo	180.097	127.666	70,89
0405	Kultura	82.157	62.346	75,89
0406	Socialno varstvo	86.984	100.417	115,44
0407	Zdravstvo	25.607	25.680	100,29
0501	Oddelek za splošne in pravne zadeve	32.607	43.453	133,26
0601	Oddelek za gospodarske dejavnosti	3.624	3.026	83,50
0602	Gospodarske dejavnosti	33.313	32.014	96,10
0801	Komunalna direkcija	14.441	15.248	105,59
0802	Okolje in prostor	126.404	118.859	94,03
0803	Ceste	334.869	234.166	69,93
0804	Javna razsvetljava	141.217	127.616	90,37
0805	Promet	122.537	177.477	144,84
0806	Komunalna hidrotehnika	50.443	139.604	276,76
0807	Komunalna energetika	3.504	2.651	75,66
0808	Čistilna naprava in kolektor	1.424.209	1.669.016	117,19
0809	Ravnanje z odpadki	173.829	218.127	125,48

0810	Komunalno opremljanje SZ	122	122	100,00
0901	Zavod za prostorsko načrtovanje	5.202	5.069	97,44
0902	Prostorsko načrtovanje	2.092	876	41,87
1001	Zavod za šport	3.073	2.335	75,98
1002	Šport		223.581	
1201	Zavod za varstvo okolja	3.625	3.378	93,19
1202	Varstvo okolja	1.033	1.335	129,24
1301	Mestni inšpektorat	11.951	13.712	114,74
1401	Služba za zaščito in reševanje	1.975	2.299	116,41
1402	Požarna varnost, zaščita in reševanje	11.387	8.895	78,12
1801	Stanovanjsko gospodarstvo	32.769	34.097	104,05
1901	Gospodarjenje s stavbnimi zemljišči	131.478	19.409	14,76
2001	Oddelek za gospodarjenje z obč. prem.	80.175	63.375	79,05
2002	Upravni prostori	9.428	7.859	83,36
2003	Poslovni prostori	19.394	35.868	184,94
2101	Služba za geografski infor. sistem	6.779	8.012	118,19
2201	Služba finančnega nadzora	1.613	1.496	92,75
	SKUPAJ	3.469.180	3.845.489	110,85

Aktivne časovne razmejitve po stanju na dan 31.12.2006 v višini 2.778 tisoč SIT so prejete varščine za oddajo poslovnih prostorov v najem in so za 67,53 % nižje od vrednosti na dan 31.12.2005.

NEPLAČANE OBVEZNOSTI NA DAN 31.12.2006

Po računovodskih podatkih je stanje neplačanih obveznosti proračuna na dan 31.12.2006 3,84 mlrd SIT. Stanje je za 376,3 mio SIT ali 10,8 % višje od stanja na dan 31.12.2005.

Neplačane obveznosti z roki plačil v letu 2007 so znašale 2,74 mlrd SIT (v letu 2005 1,38 mlrd) in so bile nižje od dovoljenih pred obremenitev proračuna za leto 2007 (po odloku o proračunu 20% sprejetega FN za leto 2006 za tekoče odhodke in tekoče transfere in 25% za investicijske odhodke in investicijske transfere).

Največji delež neplačanih obveznosti v višini 2,7 mlrd SIT ali 69,9% odpade na komunalne dejavnosti. Na področjih družbenih dejavnosti so neplačane obveznosti znašale 569,9 mio SIT, v mestni upravi in organih občine 226,3 mio SIT, šport 223,6 mio SIT itd. (tabela).

Zapadle neplačane obveznosti na dan 31.12.2006 so znašale 1,825 mlrd – 782,1 mio ali 74,9% več kot v letu 2005.

Neplačane zapadle obveznosti na dan 31.12.2006 so evidentirane v glavnem na področju komunalnih dejavnosti – 1,78 mlrd SIT ali 97,2 %, poslovnih prostorov, mestne uprave in stanovanjskega gospodarstva in sicer:

	2006	2005
Komunalne dejavnosti	1.775,2 mio	987,3 mio
- okolje in prostor	2,3 mio	2,3 mio

- ceste	35,5 mio	34,9 mio
- javna razsvetljava	63,9 mio	59,8 mio
- promet	107,3 mio	73,6 mio
- komunalna hidrotehnika	10,3 mio	7,8 mio
- čistilna naprava in kolektor	1.555,8 mio	808,8 mio
- ravnanje z odpadki	0	0
- komunalno opremljanje SZ	0,1 mio	0,1 mio
Mestna uprava	11,3 mio	15,9 mio
Poslovni prostori	12,6 mio	5,1 mio
Stanovanjsko gospodarstvo	21,3 mio	24,9 mio

Primerjava neplačanih zapadlih obveznosti s sprejetim oz. veljavnim proračunom za leto 2006 ob upoštevanju realizacije v letu 2006 pokaže, da neplačane zapadle obveznosti na dan 31.12.2006:

1. presegajo pravice porabe na celotnem proračunskem področju kar pomeni, da so uporabniki prekoračili veljavni FN za leto 2006 za proračunsko področje. Take prekoračitve so evidentirane na naslednjih področjih:

- **javna razsvetljava** v višini 63,04 mio SIT, v letu 2005 60,0 mio SIT (redno vzdrževanje in energija),
- **Centralna čistilna naprava in kolektor** v višini 1.534,4 mio SIT, v letu 2005 792,4 mio SIT za subvencioniranje storitvene pristojbine,
- **Promet** v višini 76,4 mio SIT, v letu 2005 66,3 mio SIT in
- **Stanovanjsko gospodarstvo** v višini 17,2 mio SIT.

2. presegajo pravice porabe na posameznih proračunskih postavkah. Večje prekoračitve so na naslednjih proračunskih postavkah:

- **Mestna uprava** PP 2117 Skupni splošni in obratovalni stroški v višini 5,8 mio SIT, 2118 Drugi skupni materialni stroški v višini 24,5 mio SIT in 2161 Urejanje premoženjsko pravnih stanj v višini 10,9 mio SIT
- **Promet** PP 5123 Subvencioniranje mestnega avtobusnega podjetja v višini 92,1 mio SIT
- **Centralna čistilna naprava in kolektor**, PP 1526 Storitvena pristojbina v višini 1.555,8 mio SIT
- **Stanovanjsko gospodarstvo**, PP 5500 Upravljanje stanovanj v višini 3,0 mio SIT in 8522 Subvencije najemnin v višini 21,2 mio SIT
- **Javna razsvetljava**, PP 5113 redno vzdrževanje in energija v višini 63 mio SIT.

Izkazane visoke neplačane obveznosti iz naslova storitvene pristojbine vezane na Centralno čistilno napravo imajo svoj vzrok v nezmožnosti MOM, da pokriva razliko, ki nastaja med ceno čiščenja in storitveno pristojbino. Iz proračuna teh obveznosti, ki so sicer pogodbeno dogovorjene, ni bilo možno pokriti iz sledečih razlogov:

- Storitvena pristojbina se v osnovi pokriva iz cene storitev, sodi v tako imenovano individualno komunalno rabo, zato je ni možno plačevati z zadolževanjem in to kljub temu, da vključuje tudi povračilo kapitala in stroškov kapitala (Obresti).
- Proračunski vir za plačilo razlike v storitveni pristojbini (v bistvu gre za subvencioniranje cene) bi lahko bili le nenamenski prihodki, to pa so tisti prihodki s katerimi se financirajo prvenstveno zakonske obveznosti občine. Plačilo razlike v storitveni pristojbini iz proračuna bi tako onemogočilo izvajanje zakonskih nalog občine.

Osnovni razlogi, da cena, ki se za čiščenje odpadnih voda zaračuna občanom ne pokriva storitvene pristojbine, so sledeči:

- v teh letih so stroški kapitala kot elementa storitvene pristojbine izjemno visoki čemur je vzrok za koncesijsko razmerje neobičajna dinamika odplačila kapitala, saj je 72% vrednosti investiranega kapitala skupaj z njegovimi stroški potrebno odplačati v prvi polovici koncesijskega razmerja
- na sploh so stroški kapitala, ki smo jih po pogodbi dolžni odplačati izjemno visoki, visoke so namreč obrestne mere kreditov še višji pa stroški investiranega kapitala lastnikov čistilne naprave;
- cena storitve čiščenja je dosegla nivo, ki ga ni možno več realno povečevati;
- zaradi visoke cene storitve čiščenja je prišlo da zmanjšanja porabe vode, ker je ta ekvivalentno merilo za zaračunavanje storitvene pristojbine so zbrana sredstva nižja kot jih je v svojih izračunih tudi koncesionar prikazoval;
- z reorganizacijo občine je število priključenih na čistilno napravo nižje, kot se je predvidevalo ob izgradnji čistilne naprave.

Kljub spremenjenim razmeram in visokim stroškom, ki jih odplačevanje kapitala zahteva, je bil podan koncesionarju predlog za reprogramiranje obveznosti. Izračuni namreč kažejo, da bi v drugi polovici koncesijskega obdobja cena storitve lahko pokrila storitveno pristojbino v kolikor bi odplačilo kapitala enakomerneje razporedili tekom celotnega koncesijskega obdobja. Vendar koncesionar do tega trenutka predlaganega reprograma še ni sprejel.

PREGLED ODHODKOV IN NEPLAČANIH POGODBENIH OBVEZNOSTI NA DAN 31.12.2006 PO PODROČJIH PRORAČUNSKE PORABE

v tisočih SIT													
FNU	PP	Opis	Rebalans II FN 2006	Veljavni rebalans II FN 2006	Realizacija 2006	Indeks 6:5	Nerealiziranc (veljavni FN 06 - real. 2006) (5-6)	Neplačane obv. na dan 31.12.2006	Neplačane zapadle obv. na dan 31.12.2006	Veljavni FN 06 - (real. 2006 + zapad.obv.) (5-6-10)	Dovolj.predob. po odloku glede na sprejet FN 06	Prevzete obv. v 2006 za 07 po soglasjih	% prevz. obvezn.v 06 za 07 (13:4)
1	2	3	4	5	6	7	8	9	10	11	12	13	14
01		MESTNA UPRAVA, ORGANI OBČINE IN OŽJI DELI OBČINE	3.077.093	3.061.884	2.759.606	90,1	302.278	226.309	11.350	290.929	640.141	91.106	3,0
0101		Mestna uprava	2.796.359	2.781.150	2.553.704	91,8	227.446	211.608	11.350	216.096	583.994	90.906	3,3
010101		DELOVANJE UPRAVE	1.829.787	1.832.047	1.839.876	100,4	-7.829	179.414	9.528	-17.358	365.957	18.917	1,0
	1117	PLAČE, PRISPEVKI IN DODATKI ZAPOSLENIH	1.305.868	1.303.868	1.292.354	99,1	11.514	106.281		11.514	261.174		0,0
	2117	SKUPNI SPLOŠNI IN OBRATOVALNI STROŠKI	366.592	380.852	380.843	100,0	8	54.281	5.817	-5.808	73.318	14.381	3,9
	2118	DRUGI SKUPNI MATERIALNI STROŠKI	146.328	136.328	157.677	115,7	-21.349	17.502	3.155	-24.504	29.266	4.535	3,1
	2119	PERMANENTNO USPOSABLJANJE DELAVCEV	11.000	11.000	9.002	81,8	1.998	1.351		1.441	2.200		0,0
010102		PROGRAM OBNOVE OBJEKTOV IN OPREMI	171.031	182.531	174.235	95,5	8.296	9.123	0	8.296	42.758	26.929	15,7
	2132	OBNOVA OPREME	20.000	22.000	20.945	95,2	1.055	407		1.055	5.000		0,0
	9201	INVESTICIJSKO VZDRŽEVANJE OBJEKTOV	95.151	104.651	103.631	99,0	1.020	6.521		1.020	23.788	12.949	13,6
	9401	INVESTICIJSKO VZDRŽEVANJE RAČUNALNIŠKE OPREME	55.880	55.880	49.658	88,9	6.222	2.195		6.222	13.970	13.980	25,0
010103		POSEBNI PROGRAM	48.624	53.624	53.004	98,8	620	3.975	0	620	9.725	0	0,0
	3386	JAVNA DELA	48.624	53.624	53.004	98,8	620	3.975		620	9.725		0,0
010104		INVESTICIJE	260.920	249.420	202.292	81,1	47.128	2.073	1.142	45.986	65.230	10.129	3,9
	9100	RAČUNALNIŠKA IN PROGRAMSKA OPREMA	61.120	61.120	58.298	95,4	2.822	1.142	1.142	1.680	15.280	204	0,3
	9110	NOVOGRADNJE, REKONSTRUKCIJE IN ADAPTACIJE	199.800	188.300	143.994	76,5	44.306	930		44.306	49.950	9.926	5,0
010105		NALOGE IN PROGRAM	264.478	260.845	142.234	54,5	118.611	7.696	679	117.933	52.896	2.831	1,1
	2160	STROŠKI POSTOPKOV V ZVEZI Z DENACIONALIZACIJO	1.550	1.550	898	57,9	652	116		652	310		0,0
	2161	UREJANJE PREMOŽENJSKO PRAVNIH STANJ	12.705	12.705	23.657	186,2	-10.952	171	16	-10.968	2.541	500	3,9
	2162	PRIDOBITEV STANDARDOV	1.535	1.535	702	45,8		833		833	307		0,0
	2163	IZVEDBA SPREMENB MEJE NASELJA MARIBOR	752	752	0	0,0		752		752	150		0,0
	2165	E - MESTO	8.500	7.650	5.213	68,1	2.437	1.065		2.279	1.700	1.187	14,0
	2166	750-LETNICA MESTA	630	630	628	99,6		2		2	126		0,0
	2175	STROŠKI UPRAVNIH IZVRŠB	716	716	17	2,4	699			699	143		0,0
	2181	OGLAŠEVANJE - upravne naloge	9.600	8.640	6.942	80,3	1.698	254	77	1.622	1.920		0,0
	2182	RAVNANJE Z NEPRAVILNO PARKIRANIMI IN ZAPUŠČENIMI VOZI	8.100	8.100	5.198	64,2	2.902	1.572	429	2.473	1.620	1.000	12,3
	2184	STROŠKI POSTOPKOV IZ PRISTOJNOSTI ODDELKA	10.485	10.485	9.825	93,7	660	37		660	2.097		0,0
	2185	UPRAVLJANJE IN RAZPOLAGANJE S KAPITALSKIMI NALOŽBAMI	12.000	12.000	5.905	49,2	6.095	209		6.095	2.400	144	1,2
	2188	PROJEKTNJA PISARNA	9.500	9.177	2.458	26,8	6.719	27		6.719	1.900		0,0
	2189	ZADOLŽEVANJE	2.000	2.000	288	14,4	1.712			1.712	400		0,0
	3420	ŠTIPENDIJSKI SKLAD MESTNE OBČINE MARIBOR	28.500	28.500	21.241	74,5	7.259	2.233		7.259	5.700		0,0
	8103	PRENAKAZILO PRIHODKOV KS IN MČ	142.905	142.905	50.874	35,6	92.031	407		92.031	28.581		0,0
	8383	DRUGI ODHODKI	15.000	13.500	8.389	62,1	5.111	1.605		5.111	3.000		0,0
010106		ODPLAČILA KREDITOV	62.489	62.489	62.063	99,3	426	1.534	0	426	15.622	0	0,0
	6102	OBRESTI - GOSPODARSKE JAVNE SLUŽBE	62.489	62.489	62.063	99,3	426	1.534		426	15.622		0,0
010107		REZERVE	159.029	140.193	80.000	57,1	60.193	7.794	0	60.193	31.806	32.100	20,2

													v tisočih SIT	
FNU	PP	Opis	Rebalans II FN 2006	Veljavni rebalans II FN 2006	Realizacija 2006	Indeks 6:5	Nerealiziranc (veljavni FN 06 - real. 2006) (5-6)	Neplačane obv. na dan 31.12.2006	Neplačane zapadle obv. na dan 31.12.2006	Veljavni FN 06 - (real. 2006 + zapad.obv.) (5-6-10)	Dovolj.predob. po odloku glede na sprejet FN 06	Prevzete obv. v 2006 za 07 po soglasjih	% prevz. obvezn.v 06 za 07 (13:4)	
1	2	3	4	5	6	7	8	9	10	11	12	13	14	
	1310	PRORAČUNSKA REZERVA	80.000	80.000	80.000	100,0	0	7.794		0	16.000	32.100	40,1	
	1320	SPLOŠNA PRORAČUNSKA REZERVACIJA	79.029	60.193	0	0,0	60.193			60.193	15.806		0,0	
0102	Organi občine		280.735	280.735	205.902	73,3	74.833	14.700	0	74.833	56.147	200	0,1	
010201	Župan		52.553	52.553	52.286	99,5	267	4.088	0	267	10.511	200	0,4	
	1100	PLAČE	22.044	22.044	22.661	102,8	-617	1.183		-617	4.409		0,0	
	2147	PROSLAVE, PRIREDITVE, SODELOVANJA	30.509	30.509	29.624	97,1	885	2.905		885	6.102	200	0,7	
010202	Mestni svet		150.195	143.195	112.348	78,5	30.848	9.367	0	30.848	30.039	0	0,0	
	2151	DELOVANJE MESTNEGA SVETA	57.545	52.545	44.135	84,0	8.410	5.017		8.410	11.509		0,0	
	2153	ODBORI IN KOMISIJE	13.650	13.650	9.694	71,0	3.956	31		3.956	2.730		0,0	
	2154	VARNOSTNI SOSVET	2.500	2.500	1.770	70,8	730	0		730	500		0,0	
	2155	NAGRADE IN PRIZNANJA	5.300	5.300	2.511	47,4	2.789	0		2.789	1.060		0,0	
	8210	FINANCIRANJE STRANK PO ZAKONU	47.440	47.440	43.638	92,0	3.802	3.953		3.802	9.488		0,0	
	8240	FINANCIRANJE KLUBOV SVETNIKOV	23.760	21.760	10.599	48,7	11.161	365		11.161	4.752		0,0	
010203	Nadzorni odbor		7.987	7.987	6.213	77,8	1.774	278	0	1.774	1.597	0	0,0	
	2152	DELOVANJE NADZORNEGA ODBORA	7.987	7.987	6.213	77,8	1.774	278		1.774	1.597		0,0	
010204	Mestna volilna komisija		70.000	77.000	35.056	45,5	41.944	968	0	41.944	14.000	0	0,0	
	2156	VOLITVE, REFERENDUMI IN LJUDSKA INICIATIVA	70.000	77.000	35.056	45,5	41.944	968		41.944	14.000		0,0	
02	DEJAVNOSTI		19.920.359	20.180.693	18.153.493	90,0	2.027.200	3.619.180	1.814.065	213.135	4.410.207	2.649.884	13,3	
	DRUŽBENE DEJAVNOSTI		7.345.010	7.358.559	7.071.107	476	287.453	569.891	3.395	284.057	1.531.126	449.535	6,1	
0201	Predšolska vzgoja		3.034.975	3.034.975	3.017.889	99,4	17.086	253.782	0	17.086	614.501	12.617	0,4	
020101	Redni programi		2.881.735	2.881.423	2.871.785	99,7	9.638	248.358	0	9.638	576.347	12.617	0,4	
	1200	OSNOVNI PROGRAM PREDŠOLSKE VZGOJE	2.796.523	2.795.586	2.788.666	99,8	6.920	235.938		6.920	559.305	12.617	0,5	
	1206	OSNOVNA DEJAVNOST ZASEBNIH VRTCEV	16.550	16.550	13.833	83,6	2.717	2.550		2.717	3.310		0,0	
	4220	STORITVE VRTCEV IZ DRUGIH OBČIN	68.662	69.286	69.286	100,0	0	9.870		0	13.732		0,0	
020102	Program obnove objektov in opreme		124.302	124.302	124.294	100,0	8	0	0	8	31.075	0	0,0	
	1012	INVESTICIJSKO VZDRŽEVANJE OBJEKTOV	96.324	96.324	96.324	100,0	0	0		0	24.081		0,0	
	2230	OBNOVA OPREME	27.978	27.978	27.970	100,0	8			8	6.995		0,0	
020103	Posebni programi		3.129	3.442	3.442	100,0	0	312	0	0	626	0	0,0	
	3340	JAVNA DELA NA PODROČJU PREDŠOLSKE VZGOJE	3.129	3.442	3.442	100,0	0	312		0	626		0,0	
020104	Investicije		25.809	25.809	18.368	71,2	7.440	5.112	0	7.440	6.452	0	0,0	
	1010	NOVOGRADNJE, REKONSTRUKCIJE IN ADAPTACIJE	25.809	25.809	18.368	71,2	7.440	5.112		7.440	6.452		0,0	
0202	Šolstvo		1.586.378	1.586.378	1.451.601	91,5	134.777	127.666	565	134.212	346.826	405.953	25,6	
020201	Redni programi		920.819	920.819	888.202	96,5	32.618	72.022	0	32.618	184.164	0	0,0	
	1201	DEJAVNOST OSNOVNE ŠOLE	825.069	825.069	795.246	96,4	29.823	66.178		29.823	165.014		0,0	
	1207	DEJAVNOST ZASEBNIH OSNOVNIH ŠOL	2.616	2.616	1.880	71,9	736			736	523		0,0	
	1231	OSNOVNO GLASBENO IZOBRAŽEVANJE	3.799	3.799	3.799	100,0	0			0	760		0,0	
	1261	IZOBRAŽEVANJE ODRASLIH	7.418	7.418	6.362	85,8	1.057	121		1.057	1.484		0,0	
	2201	SVETOVALNI CENTER ZA OTROKE, MLADOSTNIKE IN STARŠE	81.917	81.917	80.915	98,8	1.002	5.723		1.002	16.383		0,0	

													v tisočih SIT	
FNU	PP	Opis	Rebalans II FN 2006	Veljavni rebalans II FN 2006	Realizacija 2006	Indeks 6:5	Nerealiziranc (veljavni FN 06 - real. 2006) (5-6)	Neplačane obv. na dan 31.12.2006	Neplačane zapadle obv. na dan 31.12.2006	Veljavni FN 06 - (real. 2006 + zapad.obv.) (5-6-10)	Dovolj.predob. po odloku glede na sprejet FN 06	Prevzete obv. v 2006 za 07 po soglasjih	% prevz. obvezn.v 06 za 07 (13:4)	
1	2	3	4	5	6	7	8	9	10	11	12	13	14	
020202		Program obnove objektov in opreme	278.194	279.194	261.743	93,7	17.451	51.448	0	17.451	69.549	62.303	22,4	
	1022	INVESTICIJSKO VZDRŽEVANJE OBJEKTOV	253.194	253.194	244.986	96,8	8.208	51.448		8.208	63.299	61.859	24,4	
	2231	OBNOVA OPREME	25.000	26.000	16.757	64,5				9.243	6.250	444	1,8	
020203		Posebni programi	74.553	73.553	67.304	91,5	6.249	3.776	565	5.684	14.911	0	0,0	
	2210	VIŠJA STROKOVNA ŠOLA ZA GOSTINSTVO	312	312	312	100,0	0			0	62		0,0	
	2212	OBČINSKI PROGRAMI ZA OTROKE IN MLADINO	54.126	53.126	48.402	91,1	4.724	1.367		4.724	10.825		0,0	
	3350	JAVNA DELA NA PODROČJU ŠOLSTVA	20.116	20.116	18.590	92,4	1.525	2.408	565	960	4.023		0,0	
020204		Investicije	312.812	312.812	234.352	74,9	78.460	420	0	78.460	78.203	343.649	109,9	
	1020	NOVOGRADNJE REKONSTRUKCIJE IN ADAPTACIJE	312.812	312.812	234.352	74,9	78.460	420		78.460	78.203	343.649	109,9	
0203		Kultura	1.549.151	1.562.700	1.460.386	93,5	102.314	62.346	2.131	100.182	333.698	30.965	2,0	
020301		Redni programi	1.054.320	1.053.770	1.049.843	99,6	3.928	51.482	0	3.928	210.864	0	0,0	
	1202	REDNA DEJAVNOST KULTURNIH USTANOV	812.932	810.032	809.233	99,9	799	49.057		799	162.586		0,0	
	1232	LJUBITELJSKA KULTURA	39.762	39.762	39.762	100,0	0			0	7.952		0,0	
	1262	URBANA MLADINSKA KULTURA	73.426	74.726	74.615	99,9	111	2.324		111	14.685		0,0	
	1266	SOFINANCIRANJE STALNIH PROGRAMOV	63.316	63.316	62.942	99,4	374			374	12.663		0,0	
	1267	SOFINANCIRANJE AKCIJ IN PROJEKTOV	55.638	56.688	54.084	95,4	2.604	100		2.604	11.128		0,0	
	1268	GLAZERJEVE NAGRADE	7.897	7.897	7.897	100,0	0			0	1.579		0,0	
	1269	TEKOČE VZDRŽEVANJE JAVNIH SPOMENIKOV IN OBELEŽIJ	1.350	1.350	1.310	97,0	40			40	270		0,0	
020302		Program obnove objektov in opreme	95.384	109.733	91.725	83,6	18.008	0	0	18.008	23.846	0	0,0	
	1033	INVESTICIJSKO VZDRŽEVANJE OBJEKTOV	63.884	75.010	75.010	100,0	0			0	15.971		0,0	
	1034	OBNOVA KULTURNO ZGODOVINSKIH SPOMENIKOV	18.000	18.000	0	0,0	18.000			18.000	4.500		0,0	
	2232	OBNOVA OPREME	13.500	16.723	16.715	100,0	8			8	3.375		0,0	
020303		Posebni programi	17.468	17.218	16.478	95,7	740	1.364	0	740	3.494	7.500	42,9	
	3600	JAVNA DELA	14.968	14.968	14.451	96,5	517	1.339		517	2.994		0,0	
	3601	EVROPSKI PROJEKTI	2.500	2.250	2.027	90,1	223	25		223	500	7.500	300,0	
020304		Investicije	381.979	381.979	302.341	79,2	79.638	9.500	2.131	77.507	95.495	23.465	6,1	
	1035	NOVOGRADNJE, REKONSTRUKCIJE IN ADAPTACIJE	381.979	381.979	302.341	79,2	79.638	9.500	2.131	77.507	95.495	23.465	6,1	
0204		Socialno varstvo	834.289	834.289	828.652	99,3	5.637	100.417	699	4.938	167.058	0	0,0	
020401		Redni programi	635.388	633.538	628.972	99,3	4.566	78.318	649	3.917	127.078	0	0,0	
	1203	REDNA DEJAVNOST CENTRA ZA SOCIALNO DELO	13.992	13.992	13.862	99,1	129	5.304		129	2.798		0,0	
	1205	CENTER ZA POMOČ NA DOMU	101.412	101.412	101.411	100,0	0	2.491		0	20.282		0,0	
	2204	SPECIFIČNI OBČINSKI SOCIALNI PROGRAMI	45.702	45.702	42.813	93,7	2.889	2.463		2.889	9.140		0,0	
	2205	SOCIALNO HUMANITARNA DRUŠTVA	45.574	44.574	44.574	100,0	0			0	9.115		0,0	
	3110	SOCIALNO VARSTVENE PRAVICE	428.708	427.858	426.311	99,6	1.547	68.060	649	898	85.742		0,0	
020402		Program obnove objektov in opreme	4.000	4.000	3.985	99,6	15	0	0	15	1.000	0	0,0	
	1013	INVESTICIJSKO VZDRŽEVANJE OBJEKTOV	3.000	3.000	2.985	99,5	15			15	750		0,0	
	2234	OBNOVA OPREME	1.000	1.000	1.000	100,0	0			0	250		0,0	
020403		Posebni programi	194.902	196.752	195.695	99,5	1.057	22.098	50	1.007	38.980	0	0,0	
	3111	OBČINSKE SOCIALNO VARSTVEVE SUBVENCije	162.402	163.252	163.098	99,9	154	19.254	50	104	32.480		0,0	
	3120	JAVNA DELA NA PODROČJU SOCIALNEGA VARSTVA	32.500	33.500	32.597	97,3	903	2.844		903	6.500		0,0	
0205		Zdravstvo	340.218	340.218	312.579	91,9	27.639	25.680	0	27.639	69.044	0	0,0	
020501		Redni programi	317.118	317.118	310.212	97,8	6.906	25.330	0	6.906	63.424	0	0,0	
	2207	PROGRAMI ZA KREPITEV ZDRAVJA	19.155	19.155	18.530	96,7	626			626	3.831		0,0	
	3200	ZDRAVSTVENO ZAVAROVANJE OSEB BREZ PREJEMKOV	269.463	269.463	263.713	97,9	5.750	20.562		5.750	53.893		0,0	
	4410	MRLIŠKO PREGLEDNA SLUŽBA	28.500	28.500	27.969	98,1	531	4.768		531	5.700		0,0	

													v tisočih SIT	
FNU	PP	Opis	Rebalans II FN 2006	Veljavni rebalans II FN 2006	Realizacija 2006	Indeks 6:5	Nerealiziranc (veljavni FN 06 - real. 2006) (5-6)	Neplačane obv. na dan 31.12.2006	Neplačane zapadle obv. na dan 31.12.2006	Veljavni FN 06 - (real. 2006 + zapad.obv.) (5-6-10)	Dovolj.predob. po odloku glede na sprejet FN 06	Prevzete obv. v 2006 za 07 po soglasjih	% prevz. obvezn.v 06 za 07 (13:4)	
1	2	3	4	5	6	7	8	9	10	11	12	13	14	
020503		Posebni programi	3.100	3.100	2.367	76,4	733	350	0	733	620	0	0,0	
	3121	JAVNA DELA NA PODROČJU ZDRAVSTVA	2.100	2.100	1.775	84,5	325	220		325	420		0,0	
	4421	VARUH BOLNIKOVIH PRAVIC	1.000	1.000	592	59,2	408	130		408	200		0,0	
020504		Investicije	20.000	20.000	0	0,0	20.000	0	0	20.000	5.000	0	0,0	
	1070	NOVOGRADNJE, REKONSTRUKCIJE IN ADAPTACIJE	20.000	20.000	0	0,0	20.000			20.000	5.000		0,0	
0206		Gospodarske dejavnosti	647.670	650.670	426.766	65,6	223.905	32.014	0	223.905	144.272	6.411	1,0	
020601		Redni programi	344.911	347.911	325.145	93,5	22.766	31.362	0	22.766	68.982	2.100	0,6	
	7110	POSPEŠEVANJE IN RAZVOJ KMETIJSTVA	19.000	19.000	13.093	68,9	5.907	0		5.907	3.800		0,0	
	7130	AZIL ZA ŽIVALI	10.095	10.095	6.757	66,9	3.338	423		3.338	2.019	2.100	20,8	
	7210	POSPEŠEVANJE IN RAZVOJ MALEGA GOSPODARSTVA	126.665	129.665	127.251	98,1	2.414			2.414	25.333		0,0	
	7410	MARIBORSKA RAZVOJNA AGENCIJA	45.190	45.190	34.083	75,4	11.107	3.030		11.107	9.038		0,0	
	7420	LTO	143.961	143.961	143.961	100,0	0	27.908		0	28.792		0,0	
020602		Program obnove objektov in opreme	2.000	2.000	2.000	100,0	0	0	0	0	500	0	0,0	
	2236	OBNOVA OPREME	2.000	2.000	2.000	100,0	0			0	500		0,0	
020603		Posebni programi	8.000	8.000	6.988	87,3	1.012	652	0	1.012	1.600	0	0,0	
	3310	JAVNA DELA	8.000	8.000	6.988	87,3	1.012	652		1.012	1.600		0,0	
020604		Investicije	292.759	292.759	92.633	31,6	200.126	0	0	200.126	73.190	4.311	1,5	
	1610	UREJANJE KMETIJSKIH ZEMLJIŠČ	137.319	137.319	8.046	5,9	129.273			129.273	34.330		0,0	
	1611	NOVOGRADNJE, REKONSTRUKCIJE IN ADAPTACIJE	135.440	135.440	84.587	62,5	50.853			50.853	33.860	4.311	3,2	
	1612	VZPOSTAVITEV ZAVETIŠČA ZA ŽIVALI	20.000	20.000	0	0,0	20.000			20.000	5.000		0,0	
		KOMUNALNE DEJAVNOST	6.694.434	6.697.729	5.827.030	768	870.698	2.687.638	1.775.211	-904.513	1.527.337	867.258	13,0	
0207		Okolje in prostor	768.481	768.481	750.434	97,7	18.047	118.859	2.324	15.724	159.302	129.139	16,8	
020701		Redni programi	619.100	619.100	615.024	99,3	4.076	105.277	2.324	1.752	123.820	108.900	17,6	
	5110	REDNO VZDRŽEVANJE OSTALIH JAVNIH POVRŠIN	266.500	266.500	263.318	98,8	3.182	49.609		3.182	53.300	50.900	19,1	
	5112	REDNO VZDRŽEVANJE JAVNIH ZELENIH POVRŠIN	352.600	352.600	351.706	99,7	894	55.668	2.324	-1.430	70.520	58.000	16,4	
020702		Program obnove objektov in opreme	61.934	61.934	53.396	86,2	8.537	2.554	0	8.537	15.483	7.076	11,4	
	1530	INVESTICIJSKO VZDRŽEVANJE OBJEKTOV	25.360	25.360	20.576	81,1	4.783	1.299		4.783	6.340	91	0,4	
	1533	INVEST. VZDRŽEV. ZELENIH POVRŠIN	36.574	36.574	32.820	89,7	3.754	1.255		3.754	9.143	6.985	19,1	
020703		Posebni programi	37.270	37.270	36.974	99,2	296	6.417	0	296	7.454	9.800	26,3	
	3321	JAVNA DELA	37.270	37.270	36.974	99,2	296	6.417		296	7.454	9.800	26,3	
020704		Investicije	50.177	50.177	45.039	89,8	5.138	4.611	0	5.138	12.544	3.363	6,7	
	1514	UREDITEV PARKOVNIH IN OSTALIH ZELENIH POVRŠIN	39.489	39.489	36.196	91,7	3.293	3.153		3.293	9.872	3.363	8,5	
	1525	UREDITEV OSTALIH POVRŠIN IN INFRASTR. OBJEKTOV	10.688	10.688	8.843	82,7	1.845	1.457		1.845	2.672		0,0	
0208		Ceste	2.339.666	2.323.466	2.065.184	88,9	258.282	234.166	35.541	222.741	527.973	389.147	16,6	
020801		Redni programi	1.138.862	1.122.662	1.088.783	97,0	33.879	88.009	18.172	15.707	227.772	160.000	14,0	
	5111	CESTE - redno vzdrževanje	1.138.862	1.122.662	1.088.783	97,0	33.879	88.009	18.172	15.707	227.772	160.000	14,0	
020802		Program obnove objektov in opreme	317.000	317.000	272.310	85,9	44.690	60.351	5.061	39.630	79.250	19.854	6,3	
	1531	CESTE - investicijsko vzdrževanje	317.000	317.000	272.310	85,9	44.690	60.351	5.061	39.630	79.250	19.854	6,3	
020804		Investicije	883.804	883.804	704.090	79,7	179.714	85.806	12.309	167.405	220.951	209.293	23,7	
	1521	OBČINSKE CESTE - novogradnje, rekonstrukcije in adaptacije	683.804	683.804	520.372	76,1	163.432	75.675	11.217	152.215	170.951	159.293	23,3	
	1522	DRŽAVNE CESTE - novogradnje, rekonstrukcije in adaptacije	200.000	200.000	183.719	91,9	16.281	10.131	1.092	15.189	50.000	50.000	25,0	
0209		Javna razsvetjava	540.600	556.800	555.928	99,8	872	127.616	63.912	-63.040	109.420	50.000	9,2	

													v tisočih SIT	
FNU	PP	Opis	Rebalans II FN 2006	Veljavni rebalans II FN 2006	Realizacija 2006	Indeks 6:5	Nerealiziranc (veljavni FN 06 - real. 2006) (5-6)	Neplačane obv. na dan 31.12.2006	Neplačane zapadle obv. na dan 31.12.2006	Veljavni FN 06 - (real. 2006 + zapad.obv.) (5-6-10)	Dovolj.predob. po odloku glede na sprejet FN 06	Prezete obv. v 2006 za 07 po soglasjih	% prevz. obvezn.v 06 za 07 (13:4)	
1	2	3	4	5	6	7	8	9	10	11	12	13	14	
020901	Redni programi		514.600	530.800	529.928	99,8	872	127.616	63.912	-63.040	102.920	50.000	9,7	
	5113	JAVNA RAZSVETLJAVA - redno vzdrževanje in energija	514.600	530.800	529.928	99,8	872	127.616	63.912	-63.040	102.920	50.000	9,7	
020902	Program obnove objektov in opreme		26.000	26.000	26.000	100,0	0	0	0	0	6.500	0	0,0	
	1532	INVESTICIJSKO VZDRŽEVANJE JAVNE RAZSVETLJAVE	26.000	26.000	26.000	100,0	0	0	0	0	6.500	0	0,0	
0210	Promet		775.000	776.775	745.872	96,0	30.902	177.477	107.252	-76.350	164.300	49.236	6,4	
021001	Redni programi		589.000	590.775	584.525	98,9	6.249	170.954	100.729	-94.480	117.800	39.247	6,7	
	2176	DELOVANJE OBČINSKEGA SPV	8.500	8.500	8.506	100,1	-6	424	0	-6	1.700	0,0	0,0	
	2177	STROŠKI STROKOVNIH PODLAG ZA UREJANJE PROMETNEGA P	12.000	12.000	10.055	83,8	1.945			1.945	2.400	0,0	0,0	
	2178	UKREPI ZA VZPODBUJANJE JPP, KOLESARJENJA IN PEŠAČENJ	6.500	5.900	4.793	81,2	1.107	235	235	872	1.300	0,0	0,0	
	2180	IZVEDBA NAPRAV IN UKREPOV ZA UMIRJANJE PROMETA	6.000	6.000	6.000	100,0	0			0	1.200	0,0	0,0	
	2186	UKREPI NA PODROČJU PROMETNE VARNOSTI	8.000	8.000	7.974	99,7	26	365		26	1.600	0,0	0,0	
	5114	PROMET - redno vzdrževanje	278.000	289.275	286.532	99,1	2.743	40.503	7.966	-5.223	55.600	39.247	14,1	
	5123	SUBVENCIONIRANJE MESTNEGA AVTOBUSNEGA PROMETA	270.000	261.100	260.666	99,8	434	129.427	92.528	-92.094	54.000	0,0	0,0	
021002	Program obnove objektov in opreme		80.000	80.000	64.560	80,7	15.440	78	78	15.363	20.000	0	0,0	
	1535	PROMET - investicijsko vzdrževanje objektov	80.000	80.000	64.560	80,7	15.440	78	78	15.363	20.000	0	0,0	
021004	Investicije		106.000	106.000	96.787	91,3	9.213	6.445	6.445	2.768	26.500	9.989	9,4	
	1520	PROMET - novogradnje, rekonstrukcije in adaptacije	106.000	106.000	96.787	91,3	9.213	6.445	6.445	2.768	26.500	9.989	9,4	
0211	Komunalna hidrotehnika		869.420	869.420	512.015	58,9	357.405	139.604	10.282	347.123	217.355	150.443	17,3	
021104	Investicije		869.420	869.420	512.015	58,9	357.405	139.604	10.282	347.123	217.355	150.443	17,3	
	1510	IZGRADNJA VODOVODOV - investicije	128.692	128.692	96.926	75,3	31.767	1.259	315	31.452	32.173	4.125	3,2	
	1511	IZGRADNJA KANALIZACIJE - investicije	740.728	740.728	415.090	56,0	325.639	138.346	9.967	315.671	185.182	146.318	19,8	
0212	Komunalna energetika		129.989	129.989	104.634	80,5	25.355	2.651	0	25.355	32.497	13.688	10,5	
021204	Investicije		129.989	129.989	104.634	80,5	25.355	2.651	0	25.355	32.497	13.688	10,5	
	1512	GRADNJA PLINOVODOV IN TOPLOVODOV	129.989	129.989	104.634	80,5	25.355	2.651		25.355	32.497	13.688	10,5	
0213	Čistilna naprava in kolektor		202.856	202.856	181.507	89,5	21.349	1.669.016	1.555.772	-1.534.423	50.714	0	0,0	
021301	Redni programi							1.668.369	1.555.772	-1.555.772	0	0		
	1526	STORITVENA PRISTOJBINA						1.668.369	1.555.772	-1.555.772	0	0		
021304	Investicije		15.000	15.000	8.281	55,2	6.719	5	0	6.719	3.750	0	0,0	
	1523	CENTRALNA ČISTILNA NAPRAVA IN KOLEKTOR	15.000	15.000	8.281	55,2	6.719	5	0	6.719	3.750	0	0,0	
021305	Odplačila kreditov		187.856	187.856	173.226	92,2	14.630	642	0	14.630	46.964	0	0,0	
	1527	ODPLAČILO ANUITET	187.856	187.856	173.226	92,2	14.630	642	0	14.630	46.964	0	0,0	
0214	Ravnanje z odpadki		834.262	835.782	757.017	90,6	78.765	218.127	6	78.759	207.236	85.606	10,3	
021401	Redni programi		26.589	28.109	3.481	12,4	24.628	0	0	24.628	5.318	0	0,0	
	1516	ZBIRANJE IN OBDELAVA ODPADKOV	26.589	28.109	3.481	12,4	24.628	0	0	24.628	5.318	0	0,0	
021403	Posebni programi		0	0	192.328	0,0	-192.328	0	0	-192.328	0	0		
	1517	ODŠKODNINA FLOREAL	0	0	192.328	0,0	-192.328	0	0	-192.328	0	0		
021404	Investicije		807.673	807.673	561.208	69,5	246.465	218.127	6	246.459	201.918	85.606	10,6	
	1515	NOVOGRADNJE, REKONSTRUKCIJE IN ADAPTACIJE	807.673	807.673	561.208	69,5	246.465	218.127	6	246.459	201.918	85.606	10,6	
0215	Komunalno opremljanje stavbnih zemljišč		234.160	234.160	154.439	66,0	79.720	123	123	79.598	58.540	0	0,0	

													v tisočih SIT	
FNU	PP	Opis	Rebalans II FN 2006	Veljavni rebalans II FN 2006	Realizacija 2006	Indeks 6:5	Nerealiziranc (veljavni FN 06 - real. 2006) (5-6)	Neplačane obv. na dan 31.12.2006	Neplačane zapadle obv. na dan 31.12.2006	Veljavni FN 06 - (real. 2006 + zapad.obv.) (5-6-10)	Dovolj.predob. po odloku glede na sprejet FN 06	Prevzete obv. v 2006 za 07 po soglasjih	% prevz. obvezn.v 06 za 07 (13:4)	
1	2	3	4	5	6	7	8	9	10	11	12	13	14	
021504	Investicije		234.160	234.160	154.439	66,0	79.720	123	123	79.598	58.540	0	0,0	
	1538	KOMUNALNO OPREMLJANJE STAVBNIH ZEMLJIŠČ	234.160	234.160	154.439	66,0	79.720	123	123	79.598	58.540		0,0	
0216	Prostorsko načrtovanje		164.503	164.503	139.944	85,1	24.559	876	0	24.559	32.901	11.933	7,3	
021601	Redni programi		164.503	164.503	139.944	85,1	24.559	876	0	24.559	32.901	11.933	7,3	
	1550	PROSTORSKE SESTAVINE AKTOV	65.800	64.800	48.789	75,3	16.011	662		16.011	13.160	5.760	8,8	
	1551	PROSTORSKI IZVEDBENI AKTI	67.352	67.352	59.021	87,6	8.331	142		8.331	13.470	5.564	8,3	
	1552	STROKOVNE PODLAGE	31.351	32.351	32.133	99,3	218	72		218	6.270	608	1,9	
0217	Šport		1.698.278	1.698.278	1.658.197	97,6	40.081	223.581	0	40.081	387.341	1.288.940	75,9	
021701	Redni programi		704.003	704.003	698.319	99,2	5.684	26.649	0	5.684	140.801	0	0,0	
	1204	OSNOVNA DEJAVNOST ZAVODOV	288.104	288.104	288.104	100,0	0	17.242		0	57.621		0,0	
	1234	ŠPORTNI PROGRAMI	265.119	265.119	259.435	97,9	5.684	1.802		5.684	53.024		0,0	
	1270	REDNO VZDRŽEVANJE JAVNIH ŠPORTNIH OBJEKTOV	143.975	143.975	143.975	100,0	0	7.604		0	28.795		0,0	
	8360	ŠPORTNA ZVEZA	6.805	6.805	6.805	100,0	0	0		0	1.361		0,0	
021702	Program obnove objektov in opreme		25.033	25.033	24.898	99,5	135	0	0	135	6.258	0	0,0	
	1052	INVESTICIJSKO VZDRŽEVANJE OBJEKTOV	25.033	25.033	24.898	99,5	135	0		135	6.258	0	0,0	
021703	Posebni programi		40.568	40.568	39.307	96,9	1.261	0	0	1.261	8.114	0	0,0	
	2206	PRIZNANJA ŠPORTNIKOM IN ŠPORTNIM DELAVCEM	3.882	3.882	3.882	100,0	0	0		0	776		0,0	
	2220	ŠPORTNE PRIREDITVE	7.961	7.961	7.743	97,3	218	0		218	1.592		0,0	
	2221	MEDMESTNO SODELOVANJE	5.593	5.593	5.593	100,0	0	0		0	1.119		0,0	
	2222	PROMOCIJSKA DEJAVNOST IN PRIZNANJA	4.869	4.869	4.310	88,5	559	0		559	974		0,0	
	2223	ŠOLANJE IN IZPOLNJEVANJE STROKOVNIH KADROV	2.621	2.621	2.621	100,0	0	0		0	524		0,0	
	2224	EVROPSKA IN SVETOVNA PRVENSTVA	15.038	15.038	15.038	100,0	0	0		0	3.008		0,0	
	3382	JAVNA DELA	604	604	120	19,9	484	0		484	121		0,0	
021704	Investicije		785.040	785.040	761.921	97,1	23.119	196.933	0	23.119	196.260	1.288.940	164,2	
	1050	IZGRADNJA ŠPORTNIH OBJEKTOV	777.296	777.296	754.485	97,1	22.811	196.933		22.811	194.324	1.288.940	165,8	
	1051	NAKUP OPREME	7.744	7.744	7.436	96,0	308	0		308	1.936		0,0	
021705	Odplačila kreditov		143.634	143.634	133.752	93,1	9.882	0	0	9.882	35.909	0	0,0	
	1463	ODPLAČILO ANUITET	143.634	143.634	133.752	93,1	9.882	0		9.882	35.909	0	0,0	
0218	Varstvo okolja		69.359	69.359	66.111	95,3	3.248	1.335	0	3.248	13.872	4.724	6,8	
021801	Redni programi		69.359	69.359	66.111	95,3	3.248	1.335	0	3.248	13.872	4.724	6,8	
	1560	VARSTVO ZRAKA	13.700	13.700	12.447	90,9	1.253	1.142		1.253	2.740	984	7,2	
	1562	VARSTVO VODA	18.400	18.400	18.399	100,0	1	0		1	3.680		0,0	
	1563	OSTALA PODROČJA VARSTVA OKOLJA	2.000	2.000	2.000	100,0	0	0		0	400		0,0	
	1564	KROVNI PROGRAM VARSTVA OKOLJA	22.259	22.259	21.981	98,7	278	194		278	4.452	3.740	16,8	
	1565	EKOPROFIT INTERNATIONAL (EI)	13.000	13.000	11.284	86,8	1.716	0		1.716	2.600		0,0	
0219	Požarna varnost, zaščita in reševanje		590.781	593.037	551.190	92,9	41.847	8.895	1.347	40.500	126.280	0	0,0	
021901	Redni programi		428.310	430.146	430.023	100,0	123	3.678	1.347	-1.224	85.662	0	0,0	
	5310	POŽARNA VARNOST	392.432	392.432	392.432	100,0	0	0		0	78.486		0,0	
	8370	VARSTVO PRED NARAVNIMI IN DRUGIMI NESREČAMI	35.878	37.714	37.591	99,7	123	3.678	1.347	-1.224	7.176		0,0	
021902	Program obnove objektov in opreme		162.471	162.891	121.167	74,4	41.724	5.217	0	41.724	40.618	0	0,0	
	1640	INVESTICIJSKO VZDRŽEVANJE OBJEKTOV	8.000	8.000	6.673	83,4	1.327	1.877		1.327	2.000		0,0	
	1641	OBNOVA OPREME	22.808	23.228	21.508	92,6	1.720	33		1.720	5.702		0,0	
	5340	PROGRAM POŽARNEGA SKLADA	131.663	131.663	92.986	70,6	38.677	3.307		38.677	32.916		0,0	

													v tisočih SIT	
FNU	PP	Opis	Rebalans II FN 2006	Veljavni rebalans II FN 2006	Realizacija 2006	Indeks 6:5	Nerealiziranc (veljavni FN 06 - real. 2006) (5-6)	Neplačane obv. na dan 31.12.2006	Neplačane zapadle obv. na dan 31.12.2006	Veljavni FN 06 - (real. 2006 + zapad.obv.) (5-6-10)	Dovolj.predob. po odloku glede na sprejet FN 06	Prezete obv. v 2006 za 07 po soglasjih	% prevz. obvezn.v 06 za 07 (13:4)	
1	2	3	4	5	6	7	8	9	10	11	12	13	14	
0220		Ostale organizacije	21.809	21.809	21.809	100,0	0	0	0	0	4.362	0	0,0	
022001		Redni programi	19.050	19.050	19.050	100,0	0	0	0	0	3.810	0	0,0	
	8280	FINANCIRANJE ORGANIZACIJ IN ZDRUŽENJ	19.050	19.050	19.050	100,0	0	0	0	0	3.810	0	0,0	
022003		Posebni programi	2.759	2.759	2.759	100,0	0	0	0	0	552	0	0,0	
	8340	FINANCIRANJE USTANOV	2.759	2.759	2.759	100,0	0	0	0	0	552	0	0,0	
0221		Stanovanjsko gospodarstvo	308.235	322.235	318.140	98,7	4.095	34.097	21.303	-17.208	67.229	0	0,0	
022101		Redni programi	196.601	210.601	213.506	101,4	-2.905	34.097	21.303	-24.208	39.320	0	0,0	
	5500	UPRAVLJANJE STANOVANJ	86.601	86.601	89.621	103,5	-3.020	12.725	18	-3.038	17.320	0	0,0	
	8520	OBVEZNI PRISPEVKI IZ KUPNIN						88		0	0	0	0,0	
	8522	SUBVENCIJE NAJEMNIN	110.000	124.000	123.886	99,9	114	21.284	21.284	-21.170	22.000	0	0,0	
022102		Program obnove objektov in opreme	7.240	7.240	240	3,3	7.000	0	0	7.000	1.810	0	0,0	
	1543	PRENOVE IN IZBOLJŠAVE STANOVANJ	7.240	7.240	240	3,3	7.000	0	0	7.000	1.810	0	0,0	
022104		Investicije	104.394	104.394	104.394	100,0	0	0	0	0	26.099	0	0,0	
	1545	NAKUP IN GRADNJA NEPROFITNIH STANOVANJ	104.394	104.394	104.394	100,0	0	0	0	0	26.099	0	0,0	
0222		Gospodarjenje s stavbnimi zemljišči	2.005.680	2.177.680	1.705.293	78,3	472.387	19.409	255	472.132	488.688	0	0,0	
022201		Redni programi	254.643	250.643	146.740	58,5	103.903	13.773	234	103.669	50.929	0	0,0	
	8610	DELO JAVNEGA PODJETJA	254.643	250.643	146.740	58,5	103.903	13.773	234	103.669	50.929	0	0,0	
022204		Investicije	1.751.037	1.927.037	1.558.553	80,9	368.484	5.636	21	368.463	437.759	0	0,0	
	1632	UREDITEV OBMOČJA C4 - CENTER DRAVA	195.381	195.381	19.038	9,7	176.343	381		176.343	48.845	0	0,0	
	1636	GOSPODARJENJE S STAVBNIMI ZEMLJIŠČI	1.291.436	1.463.436	1.272.857	87,0	190.579	4.887	21	190.559	322.859	0	0,0	
	1637	POSODOBITEV EVIDENC NUSZ IN UVEDBA DAVKA NA NEPREM	28.000	28.000	27.646	98,7	354	367		354	7.000	0	0,0	
	1638	IZDELAVA REGISTRA NSZ V LASTI MOM	25.000	25.000	24.486	97,9	514			514	6.250	0	0,0	
	1645	PROGRAM OPREMLJANJA SZ PROIZVODNA CONA Te 5 TEZNO	211.220	215.220	214.526	99,7	694			694	52.805	0	0,0	
0223		Poslovni prostori	304.000	356.234	299.804	84,2	56.430	35.867	12.553	43.877	69.150	15.619	5,1	
022301		Redni programi	137.000	140.600	99.741	70,9	40.859	19.370	5.512	35.347	27.400	8	0,0	
	5211	STROŠKI GOSPODARJENJA S POSLOVNIMI PROSTORI	84.000	92.400	90.291	97,7	2.109	19.370	5.512	-3.403	16.800	8	0,0	
	5212	VRAČILA NAJEMNIN - DENACIONALIZACIJA	48.000	43.200	9.449	21,9	33.751			33.751	9.600	0	0,0	
	5213	VRAČILA SOFINANCIRANJ	5.000	5.000	0	0,0	5.000			5.000	1.000	0	0,0	
022302		Program obnove objektov in opreme	14.000	15.400	10.777	70,0	4.623	5.005	4.514	109	3.500	0	0,0	
	1625	INVESTICIJSKO VZDRŽEVANJE	14.000	15.400	10.777	70,0	4.623	5.005	4.514	109	3.500	0	0,0	
022304		Investicije	153.000	200.234	189.286	94,5	10.948	11.493	2.527	8.421	38.250	15.611	10,2	
	1623	NOVOGRADNJE, REKONSTRUKCIJE IN ADAPTACIJE	153.000	200.234	189.286	94,5	10.948	11.493	2.527	8.421	38.250	15.611	10,2	
0224		Geoinformacijski projekti in infrastruktura	70.600	70.600	68.103	96,5	2.497	5.576	0	2.497	17.650	5.463	7,7	
022402		Program obnove objektov in opreme	18.000	18.000	17.780	98,8	220	3.047		220	4.500	3.047	16,9	
	1626	INVESTICIJSKO VZDRŽEVANJE PROGRAMSKE OPREME GIS	18.000	18.000	17.780	98,8	220	3.047		220	4.500	3.047	16,9	
022404		Investicije	52.600	52.600	50.323	95,7	2.277	2.529		2.277	13.150	2.416	4,6	
	9120	RAČUNALNIŠKA PROGRAMSKA OPREMA GIS	52.600	52.600	50.323	95,7	2.277	2.529		2.277	13.150	2.416	4,6	
SKUPAJ			22.997.453	23.242.577	20.913.100	90,0	2.329.478	3.845.489	1.825.414	504.064	5.050.348	2.740.990	11,9	

8.2. OBVEZNOSTI DO VIROV SREDSTEV

2 - KRATKOROČNE OBVEZNOSTI IN PASIVNE ČASOVNE RAZMEJITVE

Kratkoročne obveznosti za prejete predujme in varščine po stanju na dan 31.12.2006 v višini 32.937 tisoč SIT izkazujejo prejete varščine za oddane poslovne prostore v višini 2.937 tisoč SIT (prejete varščine se poračunajo z najemninami oz. v skladu z določili najemnih pogodb) in prejeto varščino za prodajo delnic Deželne banke Slovenije d.d. v višini 30.000 tisoč SIT (v letu 2006 smo pričeli postopek prodaje delnic na osnovi programa prodaje občinskega finančnega premoženja za leto 2006). Kratkoročne obveznosti za prejete predujme in varščine so za 273,48% višje od vrednosti na dan 31.12.2005.

Kratkoročne obveznosti do zaposlenih po stanju na dan 31.12.2006 v višini 114.079 tisoč SIT so obveznosti za plače in nadomestila plač v višini 55.567 tisoč SIT, obveznosti za prispevke iz plač v višini 36.331 tisoč SIT, obveznosti za davke iz plač v višini 13.245 tisoč SIT ter drugi izdatki zaposlenim v višini 8.936 tisoč SIT. So obveznosti za mesec december 2006 in so za 0,62% nižje od vrednosti na dan 31.12.2005.

Kratkoročne obveznosti do dobaviteljev po stanju na dan 31.12.2006 v višini 2.828.285 tisoč SIT so obveznosti do dobaviteljev za zaračunane opravljene dobave blaga in zaračunane opravljene storitve v letu 2005 in 2006, katerih poplačilo bo izvršeno v letu 2007 in so za 1,43% višje od vrednosti na dan 31.12.2005. Kratkoročne obveznosti do podjetja Snaga, javno podjetje d.o.o. so za 66.960 tisoč SIT previsoko izkazane zaradi dvojnega evidentiranja (na osnovi pogodbe in na osnovi zahtevkov).

Odhodki za določen del stanja obveznosti so bili že planirani v proračunu leta 2006, vendar zaradi rokov plačil zapadejo v plačilo v letu 2007. Del obveznosti v višini 1.549.786 tisoč SIT bi glede na plačilni rok morale biti poravnani že v letu 2005 oziroma 2006. Te zapadle obveznosti so za 48,54% višje od vrednosti na dan 31.12.2005.

Druge kratkoročne obveznosti iz poslovanja po stanju na dan 31.12.2006 v višini 22.674 tisoč SIT izkazujejo obveznosti za plačilo dajatev v višini 1.772 tisoč SIT, obveznost za plačilo DDV v višini 4.076 tisoč SIT in drugih kratkoročnih obveznosti (plačila družinskim pomočnikom, sejnine članom mestnega sveta, subvencioniranje najemnin,...) v višini 16.827 tisoč SIT. Druge kratkoročne obveznosti iz poslovanja so za 15,62% nižje od vrednosti na dan 31.12.2005.

Kratkoročne obveznosti do uporabnikov enotnega kontnega načrta po stanju na dan 31.12.2006 v višini 639.234 tisoč SIT zaradi zahteve po ločenem izkazovanju obveznosti do dobaviteljev, ki so opredeljeni kot proračunski uporabniki občin ali države, izkazujejo obveznosti za zaračunane dobave blaga in zaračunane opravljene storitve v letu 2006 in obveznosti za financiranje dejavnosti javnih zavodov in so za 3,37% višje od vrednosti na dan 31.12.2005. Kratkoročne obveznosti za financiranje dejavnosti javnih zavodov s področja šolstva niso izkazane v pravilni višini, zaradi zadrževanja verodostojnih knjigovodskih listin in zahtevkov-odredb za knjiženje/izplačilo na Oddelku za družbene dejavnosti. Zaradi tega tudi niso usklajene terjatve javnih zavodov s področja šolstva z obveznostmi Mestne občine Maribor (uskladitev je obvezna na osnovi določil 37. člen Zakona o računovodstvu, oziroma Pravilnika o načinu in rokih usklajevanja terjatev in obveznosti po 37. členu zakona o računovodstvu ter kapitalskih naložb).

Kratkoročne obveznosti do financerjev po stanju na dan 31.12.2006 v višini 575.809 tisoč SIT predstavljajo v letu 2007 zapadle dolgoročne finančne obveznosti v višini 159.231 tisoč SIT in druge dolgoročne obveznosti v višini 416.578 tisoč SIT. Kratkoročne obveznosti do financerjev so za 38,09% višje od vrednosti na dan 31.12.2005.

Kratkoročne obveznosti iz financiranja po stanju na dan 31.12.2006 v višini 463.010 tisoč SIT izkazujejo obračunane zamudne obresti za prepozno plačane obveznosti v višini 47.142 tisoč SIT in obračunane zamudne obresti za neplačane obveznosti v višini 415.868 tisoč SIT. Kratkoročne obveznosti iz financiranja so za 46,11% višje od vrednosti na dan 31.12.2005.

Med obračunanimi zamudnimi obrestmi izkazujemo za 415.868 tisoč SIT zaračunanih zamudnih obresti s strani podjetja Aquasystems d.o.o.za neplačane obveznosti za obratovalne stroške Centralne čistilne naprave.

Neplačani prihodki po stanju na dan 31.12.2006 v višini 1.676.587 tisoč SIT izkazujejo prihodke, ki še niso bili plačani do 31.12.2006 in se delijo na davčne prihodke, nedavčne prihodke, kapitalske prihodke, transferne prihodke in druge neplačane prihodke.

Vrednost neplačanih davčnih prihodkov (DURS, NUSZ) je 104.997 tisoč SIT, nedavčnih prihodkov je 999.306 tisoč SIT, kapitalskih prihodkov je 342.218 tisoč SIT, transfernih prihodkov je 149.220 tisoč SIT in drugih neplačanih prejemkov je 80.846 tisoč SIT.

Vrednost neplačanih prihodkov je za 31,28% nižja od vrednosti na dan 31.12.2005.

Neplačani prihodki

Stroškovno mesto	Neplačani prihodki	v tisoč SIT 31.12.2005	v tisoč SIT 31.12.2006	Indeks
0101	Županstvo	1	1	100,00
0201	Služba mestnega sveta		24	
0301	Oddelek za finance	93.225	99.621	106,86
0402	Predšolska vzgoja	74.780	80.168	107,21
0403	Šolstvo		61	
0405	Kultura	856		
0406	Socialno varstvo	704	1.225	174,01
0501	Oddelek za splošne in pravne zadeve	13	1.585	12.192,08
0601	Oddelek za gospodarske dejavnosti	3.689	3.588	97,26
0602	Gospodarske dejavnosti		6.662	
0801	Komunalna direkcija	242.055	156.563	64,68
0803	Ceste	12.950	6.948	53,65
0805	Promet	41.356	52.932	127,99
0901	Zavod za prostorsko načrtovanje		5	
1001	Zavod za šport		145.447	
1101	Zavod za turizem	-45	-45	100,00
1201	Zavod za varstvo okolja	880	530	60,23
1301	Mestni inšpektorat	178.155	267.374	150,08
1401	Služba za zaščito in reševanje	4.771	5.068	106,23
1801	Stanovanjsko gospodarstvo	62.883	62.883	100,00

1901	Gospodarjenje s stavbnimi zemljišči	1.293.730	365.373	28,24
2001	Oddelek za gospodarjenje z obč. prem.	11.345	21.764	191,84
2002	Upravni prostori	52.535	56.550	107,64
2003	Poslovni prostori	365.832	342.260	93,56
2101	Služba za geografski infor. sistem	16		
	SKUPAJ	2.439.731	1.676.587	68,72

9 - LASTNI VIRI IN DOLGOROČNE OBVEZNOSTI

Splošni sklad

Konto 900	Naziv	v tisoč SIT 31.12.2005	v tisoč SIT 31.12.2006	%	Indeks
	Splošni sklad za opredmetena in neopredmetena osnovna sredstva	16.542.694	18.701.263	18,56	113,05
	Splošni sklad za finančne naložbe	6.396.944	5.578.320	5,54	87,20
	Splošni sklad za sredstva dana v upravljanje	55.682.421	57.661.520	57,23	103,55
	Splošni sklad za drugo (drugo,dolg. obv.,dolg. pos.)	-2.812.014	-3.103.022	-3,08	110,35
	Splošni sklad za poslovni izid	2.601.440	4.552.717	4,52	175,01
	Splošni sklad za sredstva JMSS Maribor	17.275.174	17.355.109	17,23	100,46
	SKUPAJ	95.686.659	100.745.907	100,00	105,29

Rezervni sklad po stanju na dan 31.12.2006 v višini 71.286 tisoč SIT je za 56,72% višji od vrednosti na dan 31.12.2005. Rezervni sklad vsako leto oblikujemo v skladu z določili Zakona o javnih financah in Odloka o proračunu Mestne občine Maribor. V letu 2006 smo oblikovali za 80.000 tisoč SIT sredstev rezervnega sklada in porabili za 54.200 tisoč SIT sredstev rezervnega sklada.

Dolgoročno razmejeni prihodki po stanju na dan 31.12.2006 v višini 2.354 tisoč SIT so za 12,49% nižji od vrednosti na dan 31.12.2005.

Dolgoročne finančne obveznosti

960	DOLGOROČNI KREDITI, PREJETI V DRŽAVI	v tisoč SIT 31.12.2005	v tisoč SIT 31.12.2006	Indeks
960000	Drugi dolg. krediti EKO SKLAD - 193-001	4.486	3.221	71,80
960011	Drugi dolg. krediti SKB banka d.d.	566.681	495.846	87,50
960012	Drugi dolg. krediti Nova KBM d.d.	509.670	454.571	89,19
960013	Drugi dolg. krediti SKB banka d.d.	296.223	288.217	97,30
	SKUPAJ	1.377.060	1.241.855	90,18

Med dolgoročnimi finančnimi obveznostmi na dan 31.12.2006 so izkazani dolgoročni kredit najet pri SKB banki d.d. v letu 2003 (pogodba o dolgoročnem kreditu št. 121776-001 v skupni višini 672.934 tisoč SIT z rokom vračila kredita do 31.12.2013, katerega prvi obrok je zapadel v plačilo 31.12.2004), dolgoročni kredit najet pri Novi KBM d.d. v letu 2004 (pogodba o dolgoročnem kreditu št. 24617/57 v skupni višini 509.670 tisoč SIT z rokom vračila kredita do 01.01.2015, katerega prvi obrok zapade v plačilo 01.01.2006) in dolgoročni kredit najet pri SKB banki d.d. v letu 2005 (pogodba o dolgoročnem kreditu št. 121776-002 v skupni višini

296.223 tisoč SIT z rokom vračila kredita do 28.12.2015, katerega prvi obrok zapade v plačilo 27.12.2006).

V obrazcu bilance stanja so **dolgoročne finančne obveznosti** na dan 31.12.2006 prikazane v višini 1.082.624 tisoč SIT in so za 12,82% nižje od vrednosti na dan 31.12.2005. Dolgoročne finančne obveznosti, ki zapadejo v plačilo v letu 2006 smo v obrazcu bilance stanja prikazali med kratkoročnimi obveznostmi do financiranj v višini 159.231 tisoč SIT.

Druge dolgoročne obveznosti po stanju na dan 31.12.2006 v višini 1.854.364 tisoč SIT izkazujejo:

- dolgoročne obveznosti do podjetja Nigrad d.d. v višini 146.667 tisoč SIT po pogodbi o založitvi denarnih sredstev za financiranje storitvene pristojbine CCN v Dogošah;
- dolgoročne obveznosti do Javnega zavoda Športni center Maribor v višini 77.078 tisoč SIT po pogodbi o zagotovitvi sredstev za investicijo v razširitev in posodobitev zimskega kopališča PRISTAN v Mariboru, in so zastavljene Novi KBM d.d.;
- dolgoročne obveznosti do podjetja Mariborski vodovod, javno podjetje d.d. v višini 591.250 tisoč SIT po pogodbi o ureditvi razmerij ob vnaprejšnjemu plačilu sredstev namenskega investicijskega vira, ki ga nakaže Mariborski vodovod za financiranje izgradnje in delovanje CCN Dogošje v skladu s sklepom št. 19 iz 3. redne seje Mestnega sveta MOM z dne 24.02.2003;
- dolgoročne obveznosti do Nogometnega kluba Maribor Branik v višini 178.056 tisoč SIT po dogovoru o vračilu vloženih sredstev NK Maribor Branik v javne športne objekte v Ljudskem vrtu v skladu s sklepom št. 19 iz 12. redne seje Mestnega sveta MOM z dne 24.02.2004, in so zastavljene Novi KBM d.d.;
- dolgoročne obveznosti do podjetja Mariborski vodovod, javno podjetje d.d. v višini 76.055 tisoč SIT po ugotovitveni pogodbi o vrnitvi sredstev ekološkega tolarja in porabi le-teh za investicije v objekte za oskrbo s pitno vodo po zahtevi Računskega sodišča Republike Slovenije;
- dolgoročne obveznosti do podjetja TOTI ROTOVŽ, podjetje za gostinstvo, trgovino, posredništvo in storitve d.o.o. v višini 27.968 tisoč SIT po pogodbi o financiranju (poračunavanje vloženih sredstev najemnika za obnovitev in usposobitev uličnega poslovnega prostora Rotovška klet z najemnino);
- dolgoročne obveznosti do podjetja DUMIDA d.o.o. v višini 38.347 tisoč SIT po prodajni pogodbi s pridržkom lastninske pravice št. 08/2004 (nakup reševalnih gasilskih vozil), in so zastavljene Novi KBM d.d.;
- dolgoročne obveznosti do podjetja DUMIDA d.o.o. v višini 69.326 tisoč SIT po pogodbi o izdelavi in dobavi dveh gasilskih vozil s pridržkom lastninske pravice št. SZR-01/2005 (nakup gasilskih vozil) in so zastavljene Novi KBM d.d.;
- dolgoročne obveznosti do društva prijateljev waldorfske pedagogike »Maj« v višini 2.287 tisoč SIT po pogodbi o poravnavi priznanih koristnih neamortiziranih vlaganj v poslovni prostor Orožnova ulica 5;
- dolgoročne obveznosti do podjetja Kavarna d.o.o. v višini 20.943 tisoč SIT po pogodbi o financiranju obnovitvenih del v poslovnem prostoru na Partizanski cesti 1;
- dolgoročne obveznosti do samostojne podjetnice Laure VIRAJ v višini 1.590 tisoč SIT po pogodbi o financiranju obnovitvenih del v poslovnem prostoru na Slovenski ulici 13;
- dolgoročne obveznosti do Javnega zavoda Dvorana Tabor Maribor v višini 241.258 tisoč SIT po pogodbi za izvedbo gradbenih, obrtniških, elektro in strojnih instalacijskih del pri izgradnji 2. faze Ledne dvorane, na lokaciji Tabor v Mariboru, in so zastavljene Novi KBM d.d.;

- dolgoročne obveznosti do Zveze mariborskih športnih društev Branik Maribor v višini 339.084 tisoč SIT po pogodbi o zagotovitvi sredstev Zvezi mariborskih športnih društev Branik za dokončanje večnamenske športne dvorane na malem stadionu v Ljudskem vrtu, in so zastavljene Novi KBM d.d.;
- dolgoročne obveznosti do samostojnega podjetnika Leonarda AUGUSTINI v višini 1.437 tisoč SIT po pogodbi o financiranju obnovitvenih del v poslovnem prostoru na Vetrinjski ulici 17;
- dolgoročne obveznosti do Veslaškega društva Dravske elektrarne Branik Maribor v višini 14.657 tisoč SIT po aneksu k pogodbi o zagotovitvi sredstev v letu 2005 za nadaljevanje gradnje večnamenske telovadnice v Bresternici-nadaljevanje izgradnje I. faze Veslaškega centra Maribor, in so zastavljene Novi KBM d.d.;
- dolgoročne obveznosti do Veslaškega društva Dravske elektrarne Branik Maribor v višini 13.557 tisoč SIT po gradbeni pogodbi o izvajanju investicijskih del pri izgradnji Veslaškega centra v Bresternici, in so zastavljene Novi KBM d.d.;
- dolgoročne obveznosti do Veslaškega društva Dravske elektrarne Branik Maribor v višini 14.804 tisoč SIT po gradbeni pogodbi o izvajanju investicijskih del pri izgradnji Veslaškega centra v Bresternici, in so zastavljene Novi KBM d.d..

V obrazcu bilance stanja so **druge dolgoročne obveznosti** na dan 31.12.2006 prikazane v višini 1.437.786 tisoč SIT in so za 25,26% višje od vrednosti na dan 31.12.2005. Druge dolgoročne obveznosti, ki zapadejo v plačilo v letu 2006 smo v obrazcu bilance stanja prikazali med kratkoročnimi obveznostmi do financerjev v višini 416.578 tisoč SIT.

Skupina kontov 99 – Izvenbilančna evidenca

Na kontih izvenbilančne evidence po stanju na dan 31.12.2006 v višini 11.566.247 tisoč SIT izkazujemo:

- izdana poroštva z izdajo menic v višini 1.478.827 tisoč SIT,
- izdana poroštva z izdajo bančnih garancij v višini 91.908 tisoč SIT
- prejeta poroštva v obliki prejetih bančnih garancij v višini 688.252 tisoč SIT,
- najeti krediti javnih zavodov, javnih podjetij v višini 627.917 tisoč SIT,
- odpisani kapitalski delež Biograd in Rovinj v višini 1.249 tisoč SIT,
- odpisane terjatve Mestne občine Maribor v višini 2.503 tisoč SIT,
- zastava terjatev upnikov v višini 1.128.280 tisoč SIT,
- vlaganja Mestne občine Maribor v SNG Maribor v višini 7.465.792 tisoč SIT,
- prejeta računalniško opremo za Spletno kavarno v višini 6.519 tisoč SIT in
- vlaganja v ustanovitev Medicinske fakultete v Mariboru v višini 75.000 tisoč SIT.

IZJAVA O OCENI NOTRANJEGA NADZORA JAVNIH FINANC

v / na (naziv proračunskega uporabnika)

Mestni občini Maribor

(sedež proračunskega uporabnika, šifra in matična številka)

Ul. heroja Staneta 1, 2000 Maribor

Šifra: 75698

Matična številka: 5883369

Podpisani se kot predstojnik proračunskega uporabnika zavedam odgovornosti za vzpostavitev in stalno izboljševanje sistema finančnega poslovanja in notranjih kontrol ter notranjega revidiranja v skladu s 100. členom Zakona o javnih financah z namenom, da obvladujem tveganja in zagotavljam doseganje ciljev poslovanja in uresničevanje proračuna.

Sistem notranjega nadzora javnih financ je zasnovan tako, da se tveganja, da splošni in posebni cilji poslovanja ne bodo doseženi, obvladujejo na še sprejemljivi ravni ter daje razumno, ne pa tudi absolutnega zagotovila o uspešnosti poslovanja in o doseganju ciljev. Temelji na nepretrganem procesu, ki omogoča, da se opredelijo ključna tveganja, verjetnost nastanka in vpliv določenega tveganja na doseganje ciljev in pomaga, da se tveganja obvladuje uspešno, učinkovito in gospodarno.

Ta ocena predstavlja stanje na področju uvajanja procesov in postopkov notranjega nadzora javnih financ v / na (naziv proračunskega uporabnika)

Mestni občini Maribor

Oceno podajam na podlagi:

* ocene notranje revizijske službe za področja:

- izvrševanja proračuna za leto 2006,
- javnega naročanja,
- financiranja tekočih transferov,
- financiranja izvajanja gospodarskih javnih služb,
- financiranja javnih zavodov.

* samoocenitev vodij organizacijskih enot za področja:

- Oddelek za finance,
- Oddelek za gospodarjenje s poslovnimi in upravnimi prostori,
- Oddelek za družbene dejavnosti, Referat za zdravstvo in socialno varstvo,
- Oddelek za gospodarstvo,
- Oddelek za splošne in pravne zadeve,
- Kabinet župana,
- Služba mestnega sveta,
- Mestni inšpektorat,
- Zavod za šport,
- Zavod za prostorsko načrtovanje,
- Zavod za varstvo okolja;

* ugotovitev (Računskega sodišča RS, proračunske inšpekcije, Urada RS za nadzor proračuna, nadzornih organov EU,...) za področja:

/

V / Na (naziv proračunskega uporabnika)

Mestni občini Maribor

je vzpostavljen(o):

1. primerno kontrolno okolje (predstojnik izbere **samo eno** od naslednjih možnosti, v označeno polje vpišite X):

a) na celotnem poslovanju,	
b) na pretežnem delu poslovanja,	
c) na posameznih področjih poslovanja, (2,77)	x
d) še ni vzpostavljen, pričeli smo s prvimi aktivnostmi,	
e) še ni vzpostavljen, v naslednjem letu bomo pričeli z ustreznimi aktivnostmi	

2. upravljanje s tveganji:

2.1. cilji so realni in merljivi, tp. da so določeni indikatorji za merjenje doseganja ciljev (predstojnik izbere **samo eno** od naslednjih možnosti):

a) na celotnem poslovanju,	
b) na pretežnem delu poslovanja,	
c) na posameznih področjih poslovanja, (3,47)	x
d) še niso opredeljeni, pričeli smo s prvimi aktivnostmi,	
e) še niso opredeljeni, v naslednjem letu bomo pričeli z ustreznimi aktivnostmi	

2.2. tveganja, da se cilji ne bodo uresničili, so opredeljena in ovrednotena, določen je način ravnanja z njimi (predstojnik izbere **samo eno** od naslednjih možnosti):

a) na celotnem poslovanju,	
b) na pretežnem delu poslovanja,	
c) na posameznih področjih poslovanja,	
d) še niso opredeljena, pričeli smo s prvimi aktivnostmi,	
e) še niso opredeljena, v naslednjem letu bomo pričeli z ustreznimi aktivnostmi (1,46)	x

3. na obvladovanju tveganj temelječ sistem notranjega kontroliranja in kontrolne aktivnosti, ki zmanjšujejo tveganja na sprejemljivo raven (predstojnik izbere **samo eno** od naslednjih možnosti):

a) na celotnem poslovanju,	
b) na pretežnem delu poslovanja,	
c) na posameznih področjih poslovanja, (3,26)	x
d) še ni vzpostavljen, pričeli smo s prvimi aktivnostmi,	
e) še ni vzpostavljen, v naslednjem letu bomo pričeli z ustreznimi aktivnostmi	

4. ustrezen sistem informiranja in komuniciranja (predstojnik izbere **samo eno** od naslednjih možnosti):

- a) na celotnem poslovanju,
- b) na pretežnem delu poslovanja, (3,92)
- c) na posameznih področjih poslovanja,
- d) še ni vzpostavljen, pričeli smo s prvimi aktivnostmi,
- e) še ni vzpostavljen, v naslednjem letu bomo pričeli z ustreznimi aktivnostmi

x

5. ustrezen sistem nadziranja, ki vključuje tudi primerno (lastno, skupno, pogodbeno) notranje revizijsko službo (predstojnik izbere **samo eno** od naslednjih možnosti):

- a) na celotnem poslovanju,
- b) na pretežnem delu poslovanja,
- c) na posameznih področjih poslovanja, (3,47)
- d) še ni vzpostavljen, pričeli smo s prvimi aktivnostmi,
- e) še ni vzpostavljen, v naslednjem letu bomo pričeli z ustreznimi aktivnostmi.

x

V letu 2006 (sem) na področju notranjega nadzora izvedel naslednje pomembne izboljšave (navedite: 1, 2 oziroma 3 pomembne izboljšave):

- dopolnitev organigramov (delovni procesi),
- dopolnitev delovnih procesov z natančnimi opisi del oziroma navodili,
- začel postopek za evidentiranje premoženja občine (obvezna sklenitev pogodb za sredstva prenesena v upravljanje).


Kljub izvedenim izboljšavam ugotavljam, da obstajajo naslednja pomembna tveganja, ki jih še ne obvladam v zadostni meri (navedite: 1, 2 oziroma 3 pomembnejša tveganja in predvidene ukrepe za njihovo obvladovanje):

- ni utečenega postopka, da bi se vsi zaposleni seznanili s kodeksom ravnanja javnih uslužbencev oziroma, da bi se zavezali, da bodo ravnali v skladu s kodeksom – obstaja tveganje oporečnega in neetičnega ravnanja uslužbencev – v letu 2007 bomo uvedli utečen postopek seznanjanja zaposlenih s kodeksom;
- niso predvideni ukrepi za primer neupoštevanja predpisov, usmeritev vodstva in etičnih načel iz kodeksa ravnanja javnih uslužbencev – če zaposleni ne upoštevajo predpisov, usmeritev vodstva in etičnih načel, vodstvo pa ne ukrepa, obstaja tveganje popolne anarhije (vsak dela kar hoče, saj se nikomer nič ne zgodi) – v letu 2007 bomo pripravili notranji akt, v katerega bomo zapisali predvidene ukrepe za primere nespoštovanja predpisov, usmeritev vodstva in etičnih načel ter jih začeli dejansko tudi izvajati;
- ni vzpostavljenega registra tveganj – obstaja tveganje, da ne poznamo vseh tveganj, ki ogrožajo doseganje naših ciljev, zato ne vzpostavimo ustreznih kontrolnih mehanizmov, s katerimi bi obdržali tveganja na sprejemljivi ravni – v letu 2007 bomo pristopili k vzpostavitvi registra tveganj in imenovali odgovorno osebo za ažuriranje in vodenje le-tega;

Ime in priimek predstojnika proračunskega uporabnika:

Franc KANGLER
ŽUPAN MO MARIBOR

Podpis predstojnika proračunskega uporabnika:



III. OBRAZLOŽITEV POSEBNEGA DELA ZAKLJUČNEGA RAČUNA

UVOD

Financiranje funkcij Mestne občine Maribor, njenih nalog in drugih s predpisi določenih namenov, je v letu 2006 do meseca aprila potekalo po, v mesecu decembru 2005 sprejetem proračunu za leto 2006. V mesecu aprilu je mestni svet sprejel prvi rebalans proračuna za leto 2006. Rebalans proračuna je bil predlagan zaradi vključitve tistega dela ostanka sredstev na računu proračuna in računih KS in MČ konec leta 2005, ki še ni bil razporejen med odhodke proračuna 2006 in zaradi zagotovitve deleža sredstev MOM za sofinanciranje investicije v Športno turistični center Ljudski vrt.

Skupni planirani prihodki so po sprejetem proračunu znašali 18,6 mlrd SIT, skupni planirani odhodki 22,2 mlrd SIT. Razlika med planiranimi odhodki in planiranimi prihodki je znašala 3,6 mlrd SIT in se je pokrivala iz prenosa ostanka sredstev na računu proračuna na dan 31.12. 2005 v višini 1,95 mlrd SIT, prejemki iz naslova prodaje kapitalskih deležev v višini 1,1 mlrd SIT in zadolževanjem v višini 683,3 mio SIT.

Skupni planirani prihodki po I. rebalansu proračuna so znašali 18,9 mlrd SIT in so bili za 340,3 mio SIT višji kot v sprejetem proračunu; skupni odhodki so znašali 23,5 mlrd in so bili za 1,344 mlrd višji kot v sprejetem proračunu. Razlika v višini 4,6 mlrd SIT se je pokrivala iz prenosa ostanka sredstev iz leta 2005 v višini 2,6 mlrd SIT, prejemki iz prodaje kapitalskih deležev v višini 1,4 mlrd in zadolževanja v višini 683,3 mio SIT.

Med odhodke proračuna občine tudi za leto 2006 niso bili vključeni odhodki za pokrivanje zapadlih neplačanih obveznosti MOM iz naslova subvencioniranja pristojbine za CCN.

V mesecu septembru 2006 je mestni svet sprejel II. rebalans proračuna občine.

Skupni planirani prihodki so po rebalansu II znašali 19,6 mlrd SIT in so bili za 613 mio SIT višji kot v rebalansu I. Povečali so se kapitalski prihodki, znižali pa izredni prihodki (odškodnina DEM se je izločila iz plana). V Računu finančnih terjatev in naložb so se znižali planirani prejemki iz naslova prodaje kapitalskih naložb.

V rebalansu I planirani odhodki so se znižali od 23,5 mlrd na 23 mlrd oziroma za 551,6 mio SIT. Znižala so se planirana sredstva za investicijske odhodke in transfere, povečala pa sredstva za tekoče odhodke in transfere.

Med izvajanjem proračuna med proračunskim letom so se zaradi višjega priliva namenskih prihodkov povečali namenski odhodki. Dodatne spremembe sprejetega proračuna so nastale zaradi prerazporejanja pravic porabe in koriščenja splošne proračunske rezervacije. Sprejeti proračun z upoštevanimi naštetimi spremembami je veljavni proračun. Razlika med zadnjim sprejetim in veljavnim proračunom za leto 2006 znaša 245,1 mio SIT in je posledica višjih transferov iz državnega proračuna od načrtovanih.

V letu 2006 ni bilo potrebe po pripravi ukrepov za uravnoteženje proračuna.

**POROČILO O VKLJUČEVANJU NENAČRTOVANIH PREJEMKOV IN
IZDATKOV V PRORAČUN, KORIŠČENJU SREDSTEV SPLOŠNE PRORAČUNSKE
REZERVACIJE IN IZVRŠENIH PRERAZPOREDITVAH PRORAČUNSKIH
SREDSTEV**

Vključevanje nenačrtovanih prejemkov in izdatkov v proračun po sprejemu proračuna, koriščenje sredstev splošne proračunske rezervacije in prerazporejanje proračunskih sredstev med proračunskimi postavkami opredeljuje Odlok o proračunu Mestne občine Maribor za leto 2006 (MUV št. 31/2005) v 5., 8. in 10. členu.

Vključevanje nenačrtovanih prejemkov in izdatkov

Vključevanje nenačrtovanih prejemkov in izdatkov v proračun po sprejemu proračuna urejata Zakon o javnih financah v 41. in 43. členu ter Odlok o proračunu Mestne občine Maribor za leto 2006 v 5. členu. V letu 2006 je povečanje sprejetega proračuna za leto 2006, zaradi vključitve namenskih prejemkov in namenskih izdatkov, ki v proračunu niso bili izkazani oziroma niso bili izkazani v zadostni višini znašalo 245,1 mio SIT. V višini dejanskih prejemkov se je povečal tudi obseg izdatkov finančnega načrta posameznega uporabnika in sicer:

v 000 SIT

FNU	PP, APP	Naziv področja proračunske porabe in proračunske postavke	Znesek
0210		Promet	
	5114-10	Redno vzdrževanje peš cone	1.775
0203		Kultura	
	1033	Investicijsko vzdrževanje objektov	11.066
	2232	Obnova opreme	2.483
0101		Mestna uprava (Komunalna direkcija)	
	2188-0103	Projekt PRIME	627
0219		Požarna varnost, zaščita in reševanje	
	1641	Obnova opreme	420
0101		Mestna uprava	
	3386-9901	Javna dela – Spodbujanje novega zaposlovanja -MU	3.000
0214		Ravnanje z odpadki	

	1516-03	Sanacija divjih odlagališč in sprotno čiščenje	1.520
0222		Gospodarjenje s stavbnimi zemljišči	
	1636-00	Gospodarjenje s stavbnimi zemljišči – Nakupi zemljišč	172.000
0223		Poslovni prostori	
	1623-05	Nakup poslovnih prostorov	52.234
		SKUPAJ	245.125

Zaradi navedenih sprememb so se skupni prihodki, planirani v sprejetem proračunu MOM za leto 2006 povečali od 19,57 mlrd SIT na 19,82 mlrd SIT, skupni odhodki pa od 22,997 mlrd SIT na 23,24 mlrd SIT.

Poročilo o razporeditvi splošne proračunske rezervacije

Uporaba splošne proračunske rezervacije je urejena v Zakonu o javnih financah v 42. členu, Odloku o proračunu Mestne občine Maribor za leto 2006 pa v 10. členu. Sredstva splošne proračunske rezervacije se uporabljajo za nepredvidene namene, za katere v proračunu niso zagotovljena sredstva, ali za namene, za katere se med letom izkaže, da niso zagotovljena v zadostnem obsegu, ker jih ob pripravi proračuna ni bilo mogoče načrtovati.

V sprejetem proračunu za leto 2006 je bilo na proračunski postavki 1320 – Splošna proračunska rezervacija planiranih 79 mio SIT, od tega 59 mio SIT namenskih sredstev za odpravo nesorazmerij med osnovnimi plačami v javnem sektorju za neposredne in posredne proračunske uporabnike. Neporabljena sredstva se kot namenska prenašajo v leto 2007. Na osnovi sklepa župana so bila sredstva v višini 18,8 mio SIT razporejena v finančne načrte proračunskih uporabnikov na naslednjih proračunskih področjih:

v 000 SIT

FNU	PP, APP	Naziv področja proračunske porabe in proračunske postavke	Znesek
0219		Požarna varnost, zaščita in reševanje	
	8370-0209	Varstvo pred nar. in drugimi nesrečami – Tekoče vzdrževanje objektov	1.836
0206		Gospodarske dejavnosti	
	7210-07	Regionalni center za tehnično kulturo	3.000
0221		Stanovanjsko gospodarstvo	
	8522	Subvencije najemnin	14.000

		SKUPAJ	18.836
--	--	---------------	---------------

Prerazporejanje proračunskih sredstev

Prerazporejanje proračunskih sredstev urejata 38. in 39. člen Zakona o javnih financah. Možnosti in pristojnosti v zvezi s prerazporejanjem sredstev za leto 2006 določa 8. člen Odloka o proračunu MOM za leto 2006, postopek in način prerazporejanja pa je urejen z Navodilom o izvrševanju proračuna Mestne občine Maribor za leto 2006, ki ga je sprejel župan.

Na osnovi določil 8. člena Odloka lahko župan izjemoma, na osnovi utemeljenega predloga pooblaščenih odredbodajalcev, odobri prerazporeditev proračunskih sredstev med proračunskimi postavkami znotraj posameznega področja proračunske porabe ob upoštevanju dovoljenega obsega sprememb posamezne proračunske postavke, ki znaša:

- 10% planiranih sredstev na proračunski postavki v okviru finančnega načrta znotraj posameznega področja proračunske porabe in 10% med proračunskimi postavkami za delovanje Mestne uprave izkazanih v sprejetem finančnem načrtu na področju proračunske porabe od FNU 010101 do vključno 010105.

Odlok županu dovoljuje tudi odločanje o prerazporeditvah pravic porabe med proračunskimi postavkami znotraj področij družbenih dejavnosti (0201 – 0205) in znotraj področij komunalnih dejavnosti (0207 – 0215), pri čemer sprememba planiranih sredstev za posamezno področje proračunske porabe ne sme presegati 3 % planiranih sredstev v sprejetem finančnem načrtu področja.

Pooblaščenih odredbodajalci so po sprejemu proračuna za leto 2006 predložili 26 predlogov za prerazporeditev sredstev v skupnem znesku 116,9 mio SIT. Odobrenih je bilo 23 predlogov v skupnem znesku 82,2 mio SIT, 3 predlogi v znesku 33,7 mio SIT so bili zaradi neskladnosti z veljavnimi določili prerazporejanja zavrnjeni.

V okviru mestne uprave je bilo realiziranih osem predlogov za prerazporeditev v znesku 22,8 mio SIT. 14 prerazporeditev je bilo realiziranih na posameznih področjih dejavnosti. Največ prerazporeditev – 6 predlogov v znesku 7,4 mio SIT je bilo odobrenih na področjih družbenih dejavnosti, en predlog je bil zavrnjen. Za področja komunalnih dejavnosti je bilo predloženih 5 predlogov, realizirani so bili trije predlogi v znesku 26,3 mio SIT, dva predloga v znesku 33,4 mio SIT sta bila zavrnjena. Trije predlogi prerazporeditve v znesku 9,8 mio SIT so bili predloženi in tudi odobreni za področje poslovnih prostorov. Po en predlog za prerazporeditev proračunskih sredstev je bil realiziran na področju organov občine (Mestni svet), prostorskega načrtovanja in javnega podjetja za gospodarjenje s stavbnimi zemljišči.

Prerazporeditve med skupinami postavk (delovanje uprave, naloge in programi, redni programi, program obnove objektov in opreme, posebni programi, investicije v upravi in investicije dejavnosti) so znašale 19,9 mio SIT. Sredstva za delovanje uprave, programe obnove objektov in opreme in posebne programe so se zvišala, sredstva za naloge in programe uprave, redne programe in investicije mestne uprave in dejavnosti pa so se znižala. Znižana sredstva za investicije mestne uprave v višini 11,5 mio SIT so bila v celoti prerazporejena na program obnove objektov in opreme.

Podrobnejše obrazložitve posameznih prerazporeditev in vzrokov za prerazporeditve sredstev podajajo posamezni uporabniki v okviru obrazložitve finančnih načrtov.

Razlike med sprejetim finančnim načrtom in veljavnim FN za leto 2006 so posledica:

1. povečanja prihodkov in odhodkov po 41. in 43. členu Zakona o javnih financah;
2. koriščenja splošne proračunske rezervacije in
3. prerazporejanja sredstev med proračunskimi postavkami in proračunskimi področji po 8. členu Odloka o proračunu Mestne občine Maribor za leto 2006.

SPREMEMBE FINANČNEGA NAČRTA ODHODKOV MESTNE OBČINE MARIBOR ZA LETO 2006

v tisočih SIT											
FNU	PP	Opis	Rebalans II	Veljavni reb.II	Realizacija	Indeks	Spremembe	Koriščenje sred.	Povečanje	Prerazp.	% prer.
1	2	3	FN 2006	FN 2006	2006	6:5	(6-5)	spl .pror. rez.	nam. prihod.	pror.sred.	11:4
			4	5	6	7	8(9+10+11)	9	10	11	12
01		MESTNA UPRAVA, ORGANI OBČINE IN OŽJI DELI OBČINE	3.077.093	3.061.884	2.759.606	90,1	-15.209	-18.836	3.627	0	0,0
0101		Mestna uprava	2.796.359	2.781.150	2.553.704	91,8	-15.209	-18.836	3.627	0	0,0
010101		DELOVANJE UPRAVE	1.829.787	1.832.047	1.839.876	100,4	2.260			2.260	0,1
	1117	PLAČE, PRISPEVKI IN DODATKI ZAPOSLENIH	1.305.868	1.303.868	1.292.354	99,1	-2.000			-2.000	-0,2
	2117	SKUPNI SPLOŠNI IN OBRATOVALNI STROŠKI	366.592	380.852	380.843	100,0	14.260			14.260	3,9
	2118	DRUGI SKUPNI MATERIALNI STROŠKI	146.328	136.328	157.677	115,7	-10.000			-10.000	-6,8
	2119	PERMANENTNO USPOSABLJANJE DELAVCEV	11.000	11.000	9.002	81,8	0			0	0,0
010102		PROGRAM OBNOVE OBJEKTOV IN OPREME	171.031	182.531	174.235	95,5	11.500			11.500	6,7
	2132	OBNOVA OPREME	20.000	22.000	20.945	95,2	2.000			2.000	10,0
	9201	INVESTICIJSKO VZDRŽEVANJE OBJEKTOV	95.151	104.651	103.631	99,0	9.500			9.500	10,0
	9401	INVESTICIJSKO VZDRŽEVANJE RAČUNALNIŠKE OPREME	55.880	55.880	49.658	88,9	0			0	0,0
010103		POSEBNI PROGRAMI	48.624	53.624	53.004	98,8	5.000		3.000	2.000	4,1
	3386	JAVNA DELA	48.624	53.624	53.004	98,8	5.000		3.000	2.000	4,1
010104		INVESTICIJE	260.920	249.420	202.292	81,1	-11.500			-11.500	-4,4
	9100	RAČUNALNIŠKA IN PROGRAMSKA OPREMA	61.120	61.120	58.298	95,4	0			0	0,0
	9110	NOVOGRADNJE, REKONSTRUKCIJE IN ADAPTACIJE	199.800	188.300	143.994	76,5	-11.500			-11.500	-5,8
010105		NALOGE IN PROGRAMI	264.478	260.845	142.234	54,5	-3.633		627	-4.260	-1,6
	2160	STROŠKI POSTOPKOV V ZVEZI Z DENACIONALIZACIJO	1.550	1.550	898	57,9	0			0	0,0
	2161	UREJANJE PREMOŽENJSKO PRAVNIH STANJ	12.705	12.705	23.657	186,2	0			0	0,0
	2162	PRIDOBITEV STANDARDOV	1.535	1.535	702	45,8	0			0	0,0
	2163	IZVEDBA SPREMEMB MEJE NASELJA MARIBOR	752	752	0	0,0	0			0	0,0
	2165	E - MESTO	8.500	7.650	5.213	68,1	-850			-850	-10,0
	2166	750-LETNICA MESTA	630	630	628	99,6	0			0	0,0
	2175	STROŠKI UPRAVNIH IZVRŠB	716	716	17	2,4	0			0	0,0
	2181	OGLAŠEVANJE - upravne naloge	9.600	8.640	6.942	80,3	-960			-960	-10,0
	2182	RAVNANJE Z NEPRAVILNO PARKIRANIMI IN ZAPUŠČENIMI VOZILI	8.100	8.100	5.198	64,2	0			0	0,0
	2184	STROŠKI POSTOPKOV IZ PRISTOJNOSTI ODDELKA	10.485	10.485	9.825	93,7	0			0	0,0
	2185	UPRAVLJANJE IN RAZPOLAGANJE S KAPITALSKIMI NALOŽBAMI	12.000	12.000	5.905	49,2	0			0	0,0
	2188	PROJEKTNA PISARNA	9.500	9.177	2.458	26,8	-323		627	-950	-10,0
	2189	ZADOLŽEVANJE	2.000	2.000	288	14,4	0			0	0,0
	3420	ŠTIPENDIJSKI SKLAD MESTNE OBČINE MARIBOR	28.500	28.500	21.241	74,5	0			0	0,0
	8103	PRENAKAZILO PRIHODKOV KS IN MČ	142.905	142.905	50.874	35,6	0			0	0,0
	8383	DRUGI ODHODKI	15.000	13.500	8.389	62,1	-1.500			-1.500	-10,0
010106		ODPLAČILA KREDITOV	62.489	62.489	62.063	99,3	0			0	0,0
	6102	OBRESTI - GOSPODARSKE JAVNE SLUŽBE	62.489	62.489	62.063	99,3	0			0	0,0

FNU	PP	Opis	Rebalans II FN 2006	Veljavni reb.II FN 2006	Realizacija 2006	Indeks 6:5	Spremembe (6-5)	Koriščenje sred. spl .pror. rez.	Povečanje nam. prihod.	v tisočih SIT	
										Prerazp. pror.sred.	% prer. 11:4
1	2	3	4	5	6	7	8(9+10+11)	9	10	11	12
010107	REZERVE		159.029	140.193	80.000	57,1	-18.836	-18.836		0	0,0
	1310	PRORAČUNSKA REZERVA	80.000	80.000	80.000	100,0	0			0	0,0
	1320	SPLOŠNA PRORAČUNSKA REZERVACIJA	79.029	60.193	0	0,0	-18.836	-18.836		0	0,0
0102	Organi občine		280.735	280.735	205.902	73,3	0			0	0,0
010201	Župan		52.553	52.553	52.286	99,5	0			0	0,0
	1100	PLAČE	22.044	22.044	22.661	102,8	0			0	0,0
	2147	PROSLAVE, PRIREDITVE, SODELOVANJA	30.509	30.509	29.624	97,1	0			0	0,0
010202	Mestni svet		150.195	143.195	112.348	78,5	-7.000			-7.000	-4,7
	2151	DELOVANJE MESTNEGA SVETA	57.545	52.545	44.135	84,0	-5.000			-5.000	-8,7
	2153	ODBORI IN KOMISIJE	13.650	13.650	9.694	71,0	0			0	0,0
	2154	VARNOSTNI SOSVET	2.500	2.500	1.770	70,8	0			0	0,0
	2155	NAGRADE IN PRIZNANJA	5.300	5.300	2.511	47,4	0			0	0,0
	8210	FINANCIRANJE STRANK PO ZAKONU	47.440	47.440	43.638	92,0	0			0	0,0
	8240	FINANCIRANJE KLUBOV SVETNIKOV	23.760	21.760	10.599	48,7	-2.000			-2.000	-8,4
010203	Nadzorni odbor		7.987	7.987	6.213	77,8	0			0	0,0
	2152	DELOVANJE NADZORNEGA ODBORA	7.987	7.987	6.213	77,8	0			0	0,0
010204	Mestna volilna komisija		70.000	77.000	35.056	45,5	7.000			7.000	10,0
	2156	VOLITVE, REFERENDUMI IN LJUDSKA INICIATIVA	70.000	77.000	35.056	45,5	7.000			7.000	10,0
02	DEJAVNOSTI		19.920.359	20.180.693	18.153.493	90,0	260.333	18.836	241.497	0	0,0
0201	Predšolska vzgoja		3.034.975	3.034.975	3.017.889	99,4	0			0	0,0
020101	Redni programi		2.881.735	2.881.423	2.871.785	99,7	-313			-313	0,0
	1200	OSNOVNI PROGRAM PREDŠOLSKE VZGOJE	2.796.523	2.795.586	2.788.666	99,8	-937			-937	0,0
	1206	OSNOVNA DEJAVNOST ZASEBNIH VRTCEV	16.550	16.550	13.833	83,6	0			0	0,0
	4220	STORITVE VRTCEV IZ DRUGIH OBČIN	68.662	69.286	69.286	100,0	624			624	0,9
020102	Program obnove objektov in opreme		124.302	124.302	124.294	100,0	0			0	0,0
	1012	INVESTICIJSKO VZDRŽEVANJE OBJEKTOV	96.324	96.324	96.324	100,0	0			0	0,0
	2230	OBNOVA OPREME	27.978	27.978	27.970	100,0	0			0	0,0
020103	Posebni programi		3.129	3.442	3.442	100,0	313			313	10,0
	3340	JAVNA DELA NA PODROČJU PREDŠOLSKE VZGOJE	3.129	3.442	3.442	100,0	313			313	10,0
020104	Investicije		25.809	25.809	18.368	71,2	0			0	0,0
	1010	NOVOGRADNJE, REKONSTRUKCIJE IN ADAPTACIJE	25.809	25.809	18.368	71,2	0			0	0,0
0202	Šolstvo		1.586.378	1.586.378	1.451.601	91,5	0			0	0,0
020201	Redni programi		920.819	920.819	888.202	96,5	0			0	0,0

FNU	PP	Opis	Rebalans II FN 2006	Veljavni reb.II FN 2006	Realizacija 2006	Indeks 6:5	Spremembe (6-5)	Koriščenje sred. spl .pror. rez.	Povečanje nam. prihod.	v tisočih SIT	
										Prerazp. pror.sred.	% prer. 11:4
1	2	3	4	5	6	7	8(9+10+11)	9	10	11	12
	1201	DEJAVNOST OSNOVNE ŠOLE	825.069	825.069	795.246	96,4	0			0	0,0
	1207	DEJAVNOST ZASEBNIH OSNOVNIH ŠOL	2.616	2.616	1.880	71,9	0			0	0,0
	1231	OSNOVNO GLASBENO IZOBRAŽEVANJE	3.799	3.799	3.799	100,0	0			0	0,0
	1261	IZOBRAŽEVANJE ODRASLIH	7.418	7.418	6.362	85,8	0			0	0,0
	2201	SVETOVALNI CENTER ZA OTROKE, MLADOSTNIKE IN STARŠE	81.917	81.917	80.915	98,8	0			0	0,0
020202		Program obnove objektov in opreme	278.194	279.194	261.743	93,7	1.000			1.000	0,4
	1022	INVESTICIJSKO VZDRŽEVANJE OBJEKTOV	253.194	253.194	244.986	96,8	0			0	0,0
	2231	OBNOVA OPREME	25.000	26.000	16.757	64,5	1.000			1.000	4,0
020203		Posebni programi	74.553	73.553	67.304	91,5	-1.000			-1.000	-1,3
	2210	VIŠJA STROKOVNA ŠOLA ZA GOSTINSTVO	312	312	312	100,0	0			0	0,0
	2212	OBČINSKI PROGRAMI ZA OTROKE IN MLADINO	54.126	53.126	48.402	91,1	-1.000			-1.000	-1,8
	3350	JAVNA DELA NA PODROČJU ŠOLSTVA	20.116	20.116	18.590	92,4	0			0	0,0
020204		Investicije	312.812	312.812	234.352	74,9	0			0	0,0
	1020	NOVOGRADNJE REKONSTRUKCIJE IN ADAPTACIJE	312.812	312.812	234.352	74,9	0			0	0,0
0203		Kultura	1.549.151	1.562.700	1.460.386	93,5	13.549			13.549	0,0
020301		Redni programi	1.054.320	1.053.770	1.049.843	99,6	-550			-550	-0,1
	1202	REDNA DEJAVNOST KULTURNIH USTANOV	812.932	810.032	809.233	99,9	-2.900			-2.900	-0,4
	1232	LJUBITELJSKA KULTURA	39.762	39.762	39.762	100,0	0			0	0,0
	1262	URBANA MLADINSKA KULTURA	73.426	74.726	74.615	99,9	1.300			1.300	1,8
	1266	SOFINANCIRANJE STALNIH PROGRAMOV	63.316	63.316	62.942	99,4	0			0	0,0
	1267	SOFINANCIRANJE AKCIJ IN PROJEKTOV	55.638	56.688	54.084	95,4	1.050			1.050	1,9
	1268	GLAZERJEVE NAGRADE	7.897	7.897	7.897	100,0	0			0	0,0
	1269	TEKOČE VZDRŽEVANJE JAVNIH SPOMENIKOV IN OBELEŽIJ	1.350	1.350	1.310	97,0	0			0	0,0
020302		Program obnove objektov in opreme	95.384	109.733	91.725	83,6	14.349			13.549	800,8
	1033	INVESTICIJSKO VZDRŽEVANJE OBJEKTOV	63.884	75.010	75.010	100,0	11.126			11.066	60,1
	1034	OBNOVA KULTURNO ZGODOVINSKIH SPOMENIKOV	18.000	18.000	0	0,0	0			0	0,0
	2232	OBNOVA OPREME	13.500	16.723	16.715	100,0	3.223			2.483	740,5,5
020303		Posebni programi	17.468	17.218	16.478	95,7	-250			-250	-1,4
	3600	JAVNA DELA	14.968	14.968	14.451	96,5	0			0	0,0
	3601	EVROPSKI PROJEKTI	2.500	2.250	2.027	90,1	-250			-250	-10,0
020304		Investicije	381.979	381.979	302.341	79,2	0			0	0,0
	1035	NOVOGRADNJE, REKONSTRUKCIJE IN ADAPTACIJE	381.979	381.979	302.341	79,2	0			0	0,0
0204		Socialno varstvo	834.289	834.289	828.652	99,3	0			0	0,0
020401		Redni programi	635.388	633.538	628.972	99,3	-1.850			-1.850	-0,3
	1203	REDNA DEJAVNOST CENTRA ZA SOCIALNO DELO	13.992	13.992	13.862	99,1	0			0	0,0
	1205	CENTER ZA POMOČ NA DOMU	101.412	101.412	101.411	100,0	0			0	0,0
	2204	SPECIFIČNI OBČINSKI SOCIALNI PROGRAMI	45.702	45.702	42.813	93,7	0			0	0,0
	2205	SOCIALNO HUMANITARNA DRUŠTVA	45.574	44.574	44.574	100,0	-1.000			-1.000	-2,2
	3110	SOCIALNO VARSTVENE PRAVICE	428.708	427.858	426.311	99,6	-850			-850	-0,2
020402		Program obnove objektov in opreme	4.000	4.000	3.985	99,6	0			0	0,0
	1013	INVESTICIJSKO VZDRŽEVANJE OBJEKTOV	3.000	3.000	2.985	99,5	0			0	0,0
	2234	OBNOVA OPREME	1.000	1.000	1.000	100,0	0			0	0,0
020403		Posebni programi	194.902	196.752	195.695	99,5	1.850			1.850	0,9
	3111	OBČINSKE SOCIALNO VARSTEVE SUBVENCije	162.402	163.252	163.098	99,9	850			850	0,5

FNU	PP	Opis	Rebalans II FN 2006	Veljavni reb.II FN 2006	Realizacija 2006	Indeks 6:5	Spremembe (6-5) 8(9+10+11)	Koriščenje sred. spl .pror. rez.	Povečanje nam. prihod.	v tisočih SIT	
										Prerazp. pror.sred.	% prer. 11:4
1	2	3	4	5	6	7	8(9+10+11)	9	10	11	12
	3120	JAVNA DELA NA PODROČJU SOCIALNEGA VARSTVA	32.500	33.500	32.597	97,3	1.000			1.000	3,1
0205	Zdravstvo		340.218	340.218	312.579	91,9	0			0	0,0
020501	Redni programi		317.118	317.118	310.212	97,8	0			0	0,0
	2207	PROGRAMI ZA KREPITEV ZDRAVJA	19.155	19.155	18.530	96,7	0			0	0,0
	3200	ZDRAVSTVENO ZAVAROVANJE OSEB BREZ PREJEMKOV	269.463	269.463	263.713	97,9	0			0	0,0
	4410	MRLIŠKO PREGLEDNA SLUŽBA	28.500	28.500	27.969	98,1	0			0	0,0
020503	Posebni programi		3.100	3.100	2.367	76,4	0			0	0,0
	3121	JAVNA DELA NA PODROČJU ZDRAVSTVA	2.100	2.100	1.775	84,5	0			0	0,0
	4421	VARUH BOLNIKOVIH PRAVIC	1.000	1.000	592	59,2	0			0	0,0
020504	Investicije		20.000	20.000	0	0,0	0			0	0,0
	1070	NOVOGRADNJE, REKONSTRUKCIJE IN ADAPTACIJE	20.000	20.000	0	0,0	0			0	0,0
0206	Gospodarske dejavnosti		647.670	650.670	426.766	65,6	3.000	3.000		0	0,0
020601	Redni programi		344.911	347.911	325.145	93,5	3.000	3.000		0	0,0
	7110	POSPEŠEVANJE IN RAZVOJ KMETIJSTVA	19.000	19.000	13.093	68,9	0	0		0	0,0
	7130	AZIL ZA ŽIVALI	10.095	10.095	6.757	66,9	0	0		0	0,0
	7210	POSPEŠEVANJE IN RAZVOJ MALEGA GOSPODARSTVA	126.665	129.665	127.251	98,1	3.000	3.000		0	0,0
	7410	MARIBORSKA RAZVOJNA AGENCIJA	45.190	45.190	34.083	75,4	0			0	0,0
	7420	LTO	143.961	143.961	143.961	100,0	0			0	0,0
020602	Program obnove objektov in opreme		2.000	2.000	2.000	100,0	0			0	0,0
	2236	OBNOVA OPREME	2.000	2.000	2.000	100,0	0			0	0,0
020603	Posebni programi		8.000	8.000	6.988	87,3	0			0	0,0
	3310	JAVNA DELA	8.000	8.000	6.988	87,3	0			0	0,0
020604	Investicije		292.759	292.759	92.633	31,6	0			0	0,0
	1610	UREJANJE KMETIJSKIH ZEMLJIŠČ	137.319	137.319	8.046	5,9	0			0	0,0
	1611	NOVOGRADNJE, REKONSTRUKCIJE IN ADAPTACIJE	135.440	135.440	84.587	62,5	0			0	0,0
	1612	VZPOSTAVITEV ZAVETIŠČA ZA ŽIVALI	20.000	20.000	0	0,0	0			0	0,0
0207	Okolje in prostor		768.481	768.481	750.434	97,7	0			0	0,0
020701	Redni programi		619.100	619.100	615.024	99,3	0			0	0,0
	5110	REDNO VZDRŽEVANJE OSTALIH JAVNIH POVRŠIN	266.500	266.500	263.318	98,8	0			0	0,0
	5112	REDNO VZDRŽEVANJE JAVNIH ZELENIH POVRŠIN	352.600	352.600	351.706	99,7	0			0	0,0
020702	Program obnove objektov in opreme		61.934	61.934	53.396	86,2	0			0	0,0
	1530	INVESTICIJSKO VZDRŽEVANJE OBJEKTOV	25.360	25.360	20.576	81,1	0			0	0,0
	1533	INVEST. VZDRŽEV. ZELENIH POVRŠIN	36.574	36.574	32.820	89,7	0			0	0,0
020703	Posebni programi		37.270	37.270	36.974	99,2	0			0	0,0
	3321	JAVNA DELA	37.270	37.270	36.974	99,2	0			0	0,0
020704	Investicije		50.177	50.177	45.039	89,8	0			0	0,0
	1514	UREDITEV PARKOVNIH IN OSTALIH ZELENIH POVRŠIN	39.489	39.489	36.196	91,7	0			0	0,0
	1525	UREDITEV OSTALIH POVRŠIN IN INFRASTR. OBJEKTOV	10.688	10.688	8.843	82,7	0			0	0,0
0208	Ceste		2.339.666	2.323.466	2.065.184	88,9	-16.200			-16.200	-0,7
020801	Redni programi		1.138.862	1.122.662	1.088.783	97,0	-16.200			-16.200	-1,4

v tisočih SIT											
FNU	PP	Opis	Rebalans II	Veljavni reb.II	Realizacija	Indeks	Spremembe	Koriščenje sred.	Povečanje	Prerazp.	% prer.
1	2	3	FN 2006	FN 2006	2006	6:5	(6-5)	spl .pror. rez.	nam. prihod.	pror.sred.	11:4
			4	5	6	7	8(9+10+11)	9	10	11	12
	5111	CESTE - redno vzdrževanje	1.138.862	1.122.662	1.088.783	97,0	-16.200			-16.200	-1,4
020802		Program obnove objektov in opreme	317.000	317.000	272.310	85,9	0			0	0,0
	1531	CESTE - investicijsko vzdrževanje	317.000	317.000	272.310	85,9	0			0	0,0
020804		Investicije	883.804	883.804	704.090	79,7	0			0	0,0
	1521	OBČINSKE CESTE - novogradnje, rekonstrukcije in adaptacije	683.804	683.804	520.372	76,1	0			0	0,0
	1522	DRŽAVNE CESTE - novogradnje, rekonstrukcije in adaptacije	200.000	200.000	183.719	91,9	0			0	0,0
0209		Javna razsvetljava	540.600	556.800	555.928	99,8	16.200			16.200	3,0
020901		Redni programi	514.600	530.800	529.928	99,8	16.200			16.200	3,1
	5113	JAVNA RAZSVETLJAVA - redno vzdrževanje in energija	514.600	530.800	529.928	99,8	16.200			16.200	3,1
020902		Program obnove objektov in opreme	26.000	26.000	26.000	100,0	0			0	0,0
	1532	INVESTICIJSKO VZDRŽEVANJE JAVNE RAZSVETLJAVE	26.000	26.000	26.000	100,0	0			0	0,0
0210		Promet	775.000	776.775	745.872	96,0	1.775		1.775	0	0,0
021001		Redni programi	589.000	590.775	584.525	98,9	1.775		1.775	0	0,0
	2176	DELOVANJE OBČINSKEGA SPV	8.500	8.500	8.506	100,1	0			0	0,0
	2177	STROŠKI STROKOVNIH PODLAG ZA UREJANJE PROMETNEGA REŽIMA	12.000	12.000	10.055	83,8	0			0	0,0
	2178	UKREPI ZA VZPODBUJANJE JPP, KOLESARJENJA IN PEŠAČENJA	6.500	5.900	4.793	81,2	-600			-600	-9,2
	2180	IZVEDBA NAPRAV IN UKREPOV ZA UMIRJANJE PROMETA	6.000	6.000	6.000	100,0	0			0	0,0
	2186	UKREPI NA PODROČJU PROMETNE VARNOSTI	8.000	8.000	7.974	99,7	0			0	0,0
	5114	PROMET - redno vzdrževanje	278.000	289.275	286.532	99,1	11.275		1.775	9.500	3,4
	5123	SUBVENCIONIRANJE MESTNEGA AVTOBUSNEGA PROMETA	270.000	261.100	260.666	99,8	-8.900			-8.900	-3,3
021002		Program obnove objektov in opreme	80.000	80.000	64.560	80,7	0			0	0,0
	1535	PROMET - investicijsko vzdrževanje objektov	80.000	80.000	64.560	80,7	0			0	0,0
021004		Investicije	106.000	106.000	96.787	91,3	0			0	0,0
	1520	PROMET - novogradnje, rekonstrukcije in adaptacije	106.000	106.000	96.787	91,3	0			0	0,0
0211		Komunalna hidrotehnika	869.420	869.420	512.015	58,9	0			0	0,0
021104		Investicije	869.420	869.420	512.015	58,9	0			0	0,0
	1510	IZGRADNJA VODOVODOV - investicije	128.692	128.692	96.926	75,3	0			0	0,0
	1511	IZGRADNJA KANALIZACIJE - investicije	740.728	740.728	415.090	56,0	0			0	0,0
0212		Komunalna energetika	129.989	129.989	104.634	80,5	0			0	0,0
021204		Investicije	129.989	129.989	104.634	80,5	0			0	0,0
	1512	GRADNJA PLINOVODOV IN TOPLOVODOV	129.989	129.989	104.634	80,5	0			0	0,0
0213		Čistilna naprava in kolektor	202.856	202.856	181.507	89,5	0			0	0,0
021304		Investicije	15.000	15.000	8.281	55,2	0			0	0,0
	1523	CENTRALNA ČISTILNA NAPRAVA IN KOLEKTOR	15.000	15.000	8.281	55,2	0			0	0,0
021305		Odplačila kreditov	187.856	187.856	173.226	92,2	0			0	0,0
	1527	ODPLAČILO ANUITET	187.856	187.856	173.226	92,2	0			0	0,0
0214		Ravnanje z odpadki	834.262	835.782	757.017	90,6	1.520		1.520	0	0,0

											v tisočih SIT	
FNU	PP	Opis	Rebalans II	Veljavni reb.II	Realizacija	Indeks	Spremembe	Koriščenje sred.	Povečanje	Prerazp.	% prer.	
1	2	3	FN 2006	FN 2006	2006	6:5	(6-5)	spl .pror. rez.	nam. prihod.	pror.sred.	11:4	
			4	5	6	7	8(9+10+11)	9	10	11	12	
021401	Redni programi		26.589	28.109	3.481	12,4	1.520		1.520	0	0,0	
	1516	ZBIRANJE IN OBDELAVA ODPADKOV	26.589	28.109	3.481	12,4	1.520		1.520	0	0,0	
021403	Posebni programi		0	0	192.328	0,0	0			0		
	1517	ODŠKODNINA FLOREAL	0	0	192.328	0,0	0			0		
021404	Investicije		807.673	807.673	561.208	69,5	0			0	0,0	
	1515	NOVOGRADNJE, REKONSTRUKCIJE IN ADAPTACIJE	807.673	807.673	561.208	69,5	0			0	0,0	
0215	Komunalno opremljanje stavbnih zemljišč		234.160	234.160	154.439	66,0	0			0	0,0	
021504	Investicije		234.160	234.160	154.439	66,0	0			0	0,0	
	1538	KOMUNALNO OPREMLJANJE STAVBNIH ZEMLJIŠČ	234.160	234.160	154.439	66,0	0			0	0,0	
0216	Prostorsko načrtovanje		164.503	164.503	139.944	85,1	0			0	0,0	
021601	Redni programi		164.503	164.503	139.944	85,1	0			0	0,0	
	1550	PROSTORSKE SESTAVINE AKTOV	65.800	64.800	48.789	75,3	-1.000			-1.000	-1,5	
	1551	PROSTORSKI IZVEDBENI AKTI	67.352	67.352	59.021	87,6	0			0	0,0	
	1552	STROKOVNE PODLAGE	31.351	32.351	32.133	99,3	1.000			1.000	3,2	
0217	Šport		1.698.278	1.698.278	1.658.197	97,6	0			0	0,0	
021701	Redni programi		704.003	704.003	698.319	99,2	0			0	0,0	
	1204	OSNOVNA DEJAVNOST ZAVODOV	288.104	288.104	288.104	100,0	0			0	0,0	
	1234	ŠPORTNI PROGRAMI	265.119	265.119	259.435	97,9	0			0	0,0	
	1270	REDNO VZDRŽEVANJE JAVNIH ŠPORTNIH OBJEKTOV	143.975	143.975	143.975	100,0	0			0	0,0	
	8360	ŠPORTNA ZVEZA	6.805	6.805	6.805	100,0	0			0	0,0	
021702	Program obnove objektov in opreme		25.033	25.033	24.898	99,5	0			0	0,0	
	1052	INVESTICIJSKO VZDRŽEVANJE OBJEKTOV	25.033	25.033	24.898	99,5	0			0	0,0	
021703	Posebni programi		40.568	40.568	39.307	96,9	0			0	0,0	
	2206	PRIZNANJA ŠPORTNIKOM IN ŠPORTNIM DELAVCEM	3.882	3.882	3.882	100,0	0			0	0,0	
	2220	ŠPORTNE PRIREDITVE	7.961	7.961	7.743	97,3	0			0	0,0	
	2221	MEDMESTNO SODELOVANJE	5.593	5.593	5.593	100,0	0			0	0,0	
	2222	PROMOCIJSKA DEJAVNOST IN PRIZNANJA	4.869	4.869	4.310	88,5	0			0	0,0	
	2223	ŠOLANJE IN IZPOPOLNJEVANJE STROKOVNIH KADROV	2.621	2.621	2.621	100,0	0			0	0,0	
	2224	EVROPSKA IN SVETOVNA PRVENSTVA	15.038	15.038	15.038	100,0	0			0	0,0	
	3382	JAVNA DELA	604	604	120	19,9	0			0	0,0	
021704	Investicije		785.040	785.040	761.921	97,1	0			0	0,0	
	1050	IZGRADNJA ŠPORTNIH OBJEKTOV	777.296	777.296	754.485	97,1	0			0	0,0	
	1051	NAKUP OPREME	7.744	7.744	7.436	96,0	0			0	0,0	
021705	Odplačila kreditov		143.634	143.634	133.752	93,1	0			0	0,0	
	1463	ODPLAČILO ANUITET	143.634	143.634	133.752	93,1	0			0	0,0	
0218	Varstvo okolja		69.359	69.359	66.111	95,3	0			0	0,0	
021801	Redni programi		69.359	69.359	66.111	95,3	0			0	0,0	
	1560	VARSTVO ZRAKA	13.700	13.700	12.447	90,9	0			0	0,0	
	1562	VARSTVO VODA	18.400	18.400	18.399	100,0	0			0	0,0	

v tisočih SIT											
FNU	PP	Opis	Rebalans II	Veljavni reb.II	Realizacija	Indeks	Spremembe	Koriščenje sred.	Povečanje	Prerazp.	% prer.
1	2	3	FN 2006	FN 2006	2006	6:5	(6-5)	spl .pror. rez.	nam. prihod.	pror.sred.	11:4
			4	5	6	7	8(9+10+11)	9	10	11	12
	1563	OSTALA PODROČJA VARSTVA OKOLJA	2.000	2.000	2.000	100,0	0			0	0,0
	1564	KROVNI PROGRAM VARSTVA OKOLJA	22.259	22.259	21.981	98,7	0			0	0,0
	1565	EKOPROFIT INTERNATIONAL (EI)	13.000	13.000	11.284	86,8	0			0	0,0
0219	Požarna varnost, zaščita in reševanje		590.781	593.037	551.190	92,9	2.256	1.836	420	0	0,0
021901	Redni programi		428.310	430.146	430.023	100,0	1.836	1.836		0	0,0
	5310	POŽARNA VARNOST	392.432	392.432	392.432	100,0	0			0	0,0
	8370	VARSTVO PRED NARAVNIMI IN DRUGIMI NESREČAMI	35.878	37.714	37.591	99,7	1.836	1.836		0	0,0
021902	Program obnove objektov in opreme		162.471	162.891	121.167	74,4	420		420	0	0,0
	1640	INVESTICIJSKO VZDRŽEVANJE OBJEKTOV	8.000	8.000	6.673	83,4	0		0	0	0,0
	1641	OBNOVA OPREME	22.808	23.228	21.508	92,6	420		420	0	0,0
	5340	PROGRAM POŽARNEGA SKLADA	131.663	131.663	92.986	70,6	0			0	0,0
0220	Ostale organizacije		21.809	21.809	21.809	100,0	0			0	0,0
022001	Redni programi		19.050	19.050	19.050	100,0	0			0	0,0
	8280	FINANCIRANJE ORGANIZACIJ IN ZDRUŽENJ	19.050	19.050	19.050	100,0	0			0	0,0
022003	Posebni programi		2.759	2.759	2.759	100,0	0			0	0,0
	8340	FINANCIRANJE USTANOV	2.759	2.759	2.759	100,0	0			0	0,0
0221	Stanovanjsko gospodarstvo		308.235	322.235	318.140	98,7	14.000	14.000		0	0,0
022101	Redni programi		196.601	210.601	213.506	101,4	14.000	14.000		0	0,0
	5500	UPRAVLJANJE STANOVANJ	86.601	86.601	89.621	103,5	0	0		0	0,0
	8522	SUBVENCije NAJEMNIN	110.000	124.000	123.886	99,9	14.000	14.000		0	0,0
022102	Program obnove objektov in opreme		7.240	7.240	240	3,3	0			0	0,0
	1543	PRENOVE IN IZBOLJŠAVE STANOVANJ	7.240	7.240	240	3,3	0			0	0,0
022104	Investicije		104.394	104.394	104.394	100,0	0			0	0,0
	1545	NAKUP IN GRADNJA NEPROFITNIH STANOVANJ	104.394	104.394	104.394	100,0	0			0	0,0
0222	Gosodarjenje s stavbnimi zemljišči		2.005.680	2.177.680	1.705.293	78,3	172.000		172.000	0	0,0
022201	Redni programi		254.643	250.643	146.740	58,5	-4.000			-4.000	-1,6
	8610	DELO JAVNEGA PODJETJA	254.643	250.643	146.740	58,5	-4.000			-4.000	-1,6
022204	Investicije		1.751.037	1.927.037	1.558.553	80,9	176.000		172.000	4.000	0,2
	1632	UREDITEV OBMOČJA C4 - CENTER DRAVA	195.381	195.381	19.038	9,7	0			0	0,0
	1636	GOSPODARJENJE S STAVBNIMI ZEMLJIŠČI	1.291.436	1.463.436	1.272.857	87,0	172.000		172.000	0	0,0
	1637	POSODOBITEV EVIDENC NUSZ IN UVEDBA DAVKA NA NEPREMIČNINE	28.000	28.000	27.646	98,7	0			0	0,0
	1638	IZDELAVA REGISTRA NSZ V LASTI MOM	25.000	25.000	24.486	97,9	0			0	0,0
	1645	PROGRAM OPREMLJANJA SZ PROIZVODNA CONA Te 5 TEZNO	211.220	215.220	214.526	99,7	4.000			4.000	1,9
0223	Poslovni prostori		304.000	356.234	299.804	84,2	52.234		52.234	0	0,0
022301	Redni programi		137.000	140.600	99.741	70,9	3.600			3.600	2,6
	5211	STROŠKI GOSPODARJENJA S POSLOVNIMI PROSTORI	84.000	92.400	90.291	97,7	8.400			8.400	10,0
	5212	VRAČILA NAJEMNIN - DENACIONALIZACIJA	48.000	43.200	9.449	21,9	-4.800			-4.800	-10,0
	5213	VRAČILA SOFINANCIRANJ	5.000	5.000	0	0,0	0			0	0,0

											v tisočih SIT	
FNU	PP	Opis	Rebalans II	Veljavni reb.II	Realizacija	Indeks	Spremembe	Koriščenje sred.	Povečanje	Prerazp.	% prer.	
1	2	3	FN 2006	FN 2006	2006	6:5	(6-5)	spl .pror. rez.	nam. prihod.	pror.sred.	11:4	
			4	5	6	7	8(9+10+11)	9	10	11	12	
022302		Program obnove objektov in opreme	14.000	15.400	10.777	70,0	1.400			1.400	10,0	
	1625	INVESTICIJSKO VZDRŽEVANJE	14.000	15.400	10.777	70,0	1.400			1.400	10,0	
022304		Investicije	153.000	200.234	189.286	94,5	47.234		52.234	-5.000	-3,3	
	1623	NOVOGRADNJE, REKONSTRUKCIJE IN ADAPTACIJE	153.000	200.234	189.286	94,5	47.234		52.234	-5.000	-3,3	
0224		Geoinformacijski projekti in infrastruktura	70.600	70.600	68.103	96,5	0			0	0,0	
022402		Program obnove objektov in opreme	18.000	18.000	17.780	98,8	0			0	0,0	
	1626	INVESTICIJSKO VZDRŽEVANJE PROGRAMSKE OPREME GIS	18.000	18.000	17.780	98,8	0			0	0,0	
022404		Investicije	52.600	52.600	50.323	95,7	0			0	0,0	
	9120	RAČUNALNIŠKA PROGRAMSKA OPREMA GIS	52.600	52.600	50.323	95,7	0			0	0,0	
SKUPAJ			22.997.453	23.242.577	20.913.100	90,0	245.125	0	245.125	0	0,0	

ZBIR SPREMEMB ODHODKOV PRORAČUNA ZA LETO 2006 PO SKUPINAH POSTAVK IN PODROČJIH PORABE

SP	FNU	Opis	Rebalans II. FN 2006	Veljavni reb.II FN 2006	Realizacija 2006	Indeks 6:5	Spremembe 8(6-5)	Koriščenje sr. spl.pr.rez.	Povečanje nam. prihod.	Prerazp. pror.sred.	% prer. 11:4
1	2	3	4	5	6	7	8(6-5)	9	10	11	12
01		DELOVANJE UPRAVE	1.829.787	1.832.047	1.839.876	100,4	2.260			2.260	0,12
	0101	Mestna uprava	1.829.787	1.832.047	1.839.876	100,4	2.260			2.260	0,12
	0218	Varstvo okolja	0	0	0		0			0	
02		NALOGE IN PROGRAMI	264.478	260.845	142.234	54,5	-3.633		627	-4.260	-1,61
	0101	Mestna uprava	264.478	260.845	142.234	54,5	-3.633		627	-4.260	-1,61
03		DELOVANJE ORGANOV	280.735	280.735	205.902	73,3	0			0	0,00
	0102	Organi občine	280.735	280.735	205.902	73,3	0			0	0,00
04		ODPLAČILA KREDITOV	393.979	393.979	369.041	93,7	0			0	0,00
	0101	Mestna uprava	62.489	62.489	62.063	99,3	0			0	0,00
	0213	Čistilna naprava in kolektor	187.856	187.856	173.226	92,2	0			0	0,00
	0217	Šport	143.634	143.634	133.752	93,1	0			0	0,00
06		REZERVE	159.029	140.193	80.000	57,1	-18.836	-18.836		0	0,00
	0101	Mestna uprava	159.029	140.193	80.000	57,1	-18.836	-18.836		0	0,00
07		REDNI PROGRAMI	11.015.911	11.034.928	10.709.333	97,0	19.018	18.836	3.295	-3.113	-0,03
	0201	Predšolska vzgoja	2.881.735	2.881.423	2.871.785	99,7	-313			-313	-0,01
	0202	Šolstvo	920.819	920.819	888.202	96,5	0			0	0,00
	0203	Kultura	1.054.320	1.053.770	1.049.843	99,6	-550			-550	-0,05
	0204	Socialno varstvo	635.388	633.538	628.972	99,3	-1.850			-1.850	-0,29
	0205	Zdravstvo	317.118	317.118	310.212	97,8	0			0	0,00
	0206	Gospodarske dejavnosti	344.911	347.911	325.145	93,5	3.000	3.000		0	0,00
	0207	Okolje in prostor	619.100	619.100	615.024	99,3	0			0	0,00
	0208	Ceste	1.138.862	1.122.662	1.088.783	97,0	-16.200			-16.200	-1,42
	0209	Javna razsvetljava	514.600	530.800	529.928	99,8	16.200			16.200	3,15
	0210	Promet	589.000	590.775	584.525	98,9	1.775		1.775	0	0,00
	0211	Komunalna hidrotehnika	0	0	0		0			0	
	0213	Čistilna naprava in kolektor	0	0	0		0			0	
	0214	Ravnanje z odpadki	26.589	28.109	3.481	12,4	1.520		1.520	0	0,00
	0216	Prostorsko načrtovanje	164.503	164.503	139.944	85,1	0			0	0,00
	0217	Šport	704.003	704.003	698.319	99,2	0			0	0,00
	0218	Varstvo okolja	69.359	69.359	66.111	95,3	0			0	0,00
	0219	Požarna varnost, zaščita in reševanje	428.310	430.146	430.023	100,0	1.836	1.836		0	0,00
	0220	Ostale organizacije	19.050	19.050	19.050	100,0	0			0	0,00

SP	FNU	Opis	Rebalans II. FN 2006	Veljavni reb.II FN 2006	Realizacija 2006	Indeks 6:5	Spremembe 8(6-5)	Koriščenje sr. spl.pr.rez.	Povečanje nam. prihod.	Prerazp. pror.sred.	% prer. 11:4
1	2	3	4	5	6	7	8(6-5)	9	10	11	12
	0221	Stanovanjsko gospodarstvo	196.601	210.601	213.506	101,4	14.000	14.000		0	0,00
	0222	Gospodarjenje s stavbnimi zemljišči	254.643	250.643	146.740	58,5	-4.000			-4.000	-1,57
	0223	Poslovni prostori	137.000	140.600	99.741	70,9	3.600			3.600	2,63
08		PROGRAM OBNOVE OBJEKTOV IN OPREME	1.386.589	1.415.258	1.249.110	88,3	28.669		13.969	14.700	1,06
	0101	Mestna uprava	171.031	182.531	174.235	95,5	11.500			11.500	6,72
	0201	Predšolska vzgoja	124.302	124.302	124.294	100,0	0			0	0,00
	0202	Šolstvo	278.194	279.194	261.743	93,7	1.000			1.000	0,36
	0203	Kultura	95.384	109.733	91.725	83,6	14.349		13.549	800	0,84
	0204	Socialno varstvo	4.000	4.000	3.985	99,6	0			0	0,00
	0206	Gospodarske dejavnosti	2.000	2.000	2.000	100,0	0			0	0,00
	0207	Okolje in prostor	61.934	61.934	53.396	86,2	0			0	0,00
	0208	Ceste	317.000	317.000	272.310	85,9	0			0	0,00
	0209	Javna razsvetljava	26.000	26.000	26.000	100,0	0			0	0,00
	0210	Promet	80.000	80.000	64.560	80,7	0			0	0,00
	0217	Šport	25.033	25.033	24.898	99,5	0			0	0,00
	0219	Požarna varnost, zaščita in reševanje	162.471	162.891	121.167	74,4	420		420	0	0,00
	0221	Stanovanjsko gospodarstvo	7.240	7.240	240	3,3	0			0	0,00
	0223	Poslovni prostori	14.000	15.400	10.777	70,0	1.400			1.400	10,00
	0224	Geoinformacijski projekti in infrastruktura	18.000	18.000	17.780	98,8	0			0	0,00
09		POSEBNI PROGRAMI	430.372	436.285	616.645	141,3	5.913		3.000	2.913	0,68
	0101	Mestna uprava	48.624	53.624	53.004	98,8	5.000		3.000	2.000	4,11
	0201	Predšolska vzgoja	3.129	3.442	3.442	100,0	313			313	10,00
	0202	Šolstvo	74.553	73.553	67.304	91,5	-1.000			-1.000	-1,34
	0203	Kultura	17.468	17.218	16.478	95,7	-250			-250	-1,43
	0204	Socialno varstvo	194.902	196.752	195.695	99,5	1.850			1.850	0,95
	0205	Zdravstvo	3.100	3.100	2.367	76,4	0			0	0,00
	0206	Gospodarske dejavnosti	8.000	8.000	6.988	87,3	0			0	0,00
	0207	Okolje in prostor	37.270	37.270	36.974	99,2	0			0	0,00
	0214	Ravnanje z odpadki	0	0	192.328		0			0	
	0217	Šport	40.568	40.568	39.307	96,9	0			0	0,00
	0219	Požarna varnost, zaščita in reševanje	0	0	0		0			0	
	0220	Ostale organizacije	2.759	2.759	2.759	100,0	0			0	0,00
10		INVESTICIJE - MESTNA UPRAVA	260.920	249.420	202.292	81,1	-11.500			-11.500	-4,41
	0101	Mestna uprava	260.920	249.420	202.292	81,1	-11.500			-11.500	-4,41
11		INVESTICIJE - DEJAVNOSTI	6.975.653	7.198.887	5.498.666	76,4	223.234		224.234	-1.000	-0,01
	0201	Predšolska vzgoja	25.809	25.809	18.368	71,2	0			0	0,00
	0202	Šolstvo	312.812	312.812	234.352	74,9	0			0	0,00
	0203	Kultura	381.979	381.979	302.341	79,2	0			0	0,00

SP	FNU	Opis	Rebalans II.	Veljavni reb.II	Realizacija	Indeks	Spremembe	Koriščenje	Povečanje	Prerazp.	% prer.
			FN 2006	FN 2006	2006	6:5		sr. spl.pr.rez.	nam. prihod.	pror.sred.	11:4
1	2	3	4	5	6	7	8(6-5)	9	10	11	12
	0205	Zdravstvo	20.000	20.000	0	0,0	0			0	0,00
	0206	Gospodarske dejavnosti	292.759	292.759	92.633	31,6	0			0	0,00
	0207	Okolje in prostor	50.177	50.177	45.039	89,8	0			0	0,00
	0208	Ceste	883.804	883.804	704.090	79,7	0			0	0,00
	0210	Promet	106.000	106.000	96.787	91,3	0			0	0,00
	0211	Komunalna hidrotehnika	869.420	869.420	512.015	58,9	0			0	0,00
	0212	Komunalna energetika	129.989	129.989	104.634	80,5	0			0	0,00
	0213	Čistilna naprava in kolektor	15.000	15.000	8.281	55,2	0			0	0,00
	0214	Ravnanje z odpadki	807.673	807.673	561.208	69,5	0			0	0,00
	0215	Komunalno opremljanje stavbnih zemljišč	234.160	234.160	154.439	66,0	0			0	0,00
	0217	Šport	785.040	785.040	761.921	97,1	0			0	0,00
	0221	Stanovanjsko gospodarstvo	104.394	104.394	104.394	100,0	0			0	0,00
	0222	Gospodarjenje s stavbnimi zemljišči	1.751.037	1.927.037	1.558.553	80,9	176.000		172.000	4.000	0,23
	0223	Poslovni prostori	153.000	200.234	189.286	94,5	47.234		52.234	-5.000	-3,27
	0224	Geoinformacijski projekti in infrastruktura	52.600	52.600	50.323	95,7	0			0	0,00
		SKUPAJ	22.997.453	23.242.577	20.913.100	90,0	245.125	0	245.125	0	0,00

ZBIRNI PREGLED PRERAZPOREDITEV SREDSTEV V LETU 2006 PO PODROČJIH PORABE

									v tisoč sit
FNU	PU	Naziv proračunskega področja in proračunskega uporabnika predlagatelja prerazporeditve	Skupno	Odobreni predlogi		Zavrjeni predlogi		Prerazporeditve	
			število predloženih predlogov	število	znesek	število	znesek	v okviru FNU IN PU	med FNU IN PU
1	2	3	4	5	6	7	8	9	10
0101		MESTNA UPRAVA	8	8	27.760			13.500	14.260
	0301	Oddelek za finance	1	1	2.000			2.000	
	2001	Odd. za gospodarjenje s poslovnimi in uprav. prostori ter prem. premož.	4	4	14.260				14.260
	2002	Upravni prostori	3	3	11.500			11.500	
0102		ORGANI OBČINE	1	1	7.000			7.000	
	0201	Služba mestnega sveta	1	1	7.000			7.000	
02		DEJAVNOSTI	17	14	48.477	3	33.670	32.277	16.200
	<i>04</i>	<i>Družbene dejavnosti</i>	<i>7</i>	<i>6</i>	<i>7.377</i>	<i>1</i>	<i>270</i>	<i>7.377</i>	
	0201	0402 Predšolska vzgoja	3	2	937	1	270		
	0202	0403 Šolstvo	1	1	1.000	0	0	1.000	
	0203	0405 Kultura	2	2	3.590	0	0	3.590	
	0204	0406 Socialno varstvo	1	1	1.850	0	0	1.850	
	<i>08</i>	<i>Komunalne dejavnosti</i>	<i>5</i>	<i>3</i>	<i>26.300</i>	<i>2</i>	<i>33.400</i>	<i>10.100</i>	<i>16.200</i>
	0208,0209	0803, 0804 Ceste - Javna razsvetljava	2	1	16.200	1	25.500		16.200
	0210	0805 Promet	3	2	10.100	1	7.900	10.100	
	0216	0902 Prostorsko načrtovanje	1	1	1.000	0	0	1.000	
	0222	1901 Gospodarjenje s stavbnimi zemljišči	1	1	4.000	0	0	4.000	
	0223	2003 Poslovni prostori	3	3	9.800	0	0	9.800	
SKUPAJ MESTNA UPRAVA IN DEJAVNOSTI			26	23	83.237	3	33.670	52.777	30.460

OBRAZLOŽITEV REALIZACIJE GLOBALNIH ODHODKOV FINANČNEGA NAČRTA MOM

V letu 2006 so bili realizirani prihodki v višini 20,48 mlrd SIT. Realizacija je bila za 911,5 mio SIT ali 4,7% višja od sprejetega in za 666,4 mio SIT ali 3,4% višja od veljavnega proračuna.

Porabljenih je bilo 20,9 mlrd SIT ali 90,9 % sredstev planiranih po sprejetem oziroma 89,98% sredstev planiranih po veljavnem proračunu. Razlika med realiziranimi prejemki in izdatki po ZR proračuna za leto 2006 znaša 4,46 mlrd SIT.

Realizirani prihodki so bili v letu 2006 za 10,9 % višji kot v letu 2005, realizirani odhodki pa za 22,3% višji.

Ostanek sredstev na računu proračuna konec leta 2006 je znašal 4,46 mlrd SIT, na koncu leta 2005 pa 2,6 mlrd SIT. Povečanje ostanka je posledica prodaje kapitalskega deleža v Plinarni v višini 2,4 mlrd SIT.

V finančnem načrtu odhodkov Mestne občine Maribor za leto 2006 so bili odhodki razporejeni na odhodke Mestne uprave in organov občine ter odhodke Dejavnosti. Nadalje so bili odhodki razporejeni na :

- proračunska področja;
- PP – proračunske postavke;
- APP – analitične proračunske postavke.

Upoštevani sta bili obvezni funkcionalna klasifikacija javnofinančnih izdatkov (FK - označena s štirimestno oznako) in ekonomska klasifikacija javnofinančnih prejemkov in izdatkov.

ODHODKI PO EKONOMSKIH NAMENIH

Iz realizacije odhodkov po ekonomskih namenih je razvidno, da je bilo v letu 2006 največ sredstev porabljenih za tekoče odhodke in tekoče transfere in sicer 13,9 mlrd SIT ali 66,6 %. Delež se je v primerjavi z letom 2005 znižal. Porabljenih je bilo 95,9% planiranih sredstev po sprejetem in veljavnem proračunu za leto 2006. V primerjavi z letom 2005, ko je bilo porabljenih 12,5 mlrd SIT, je bila realizacija višja za 11,7%.

Za investicijske odhodke in investicijske transfere je bilo porabljenih 7 mlrd SIT ali 33,4 % vseh odhodkov. Porabljenih je bilo 82,4 % planiranih po sprejetem in 80,1% sredstev planiranih po veljavnem proračunu za leto 2006. V primerjavi z letom 2005, ko je bilo porabljenih 4,6 mlrd SIT, je bila realizacija v letu 2006 višja za 50,9 %.

ODHODKI PO FUNKCIONALNIH NAMENIH

Po funkcionalnih namenih je bilo največ sredstev porabljenih za področje 09 izobraževanje in sicer 4,4 mlrd SIT ali 21,1% vseh odhodkov. Porabljenih je bilo 3,3 % manj sredstev kot je bilo načrtovano v sprejetem oziroma v veljavnem FN. Delež porabljenih sredstev v skupnih odhodkih se je v primerjavi z letom 2005 znižal.

Delež odhodkov v skupnih odhodkih se je v primerjavi z deležem v porabljenih sredstvih leta 2005 znižal še na področjih 01 javna uprava, 02 obramba, 03 javni red in varnost, 07 zdravstvo, 08 rekreacija, kultura in dejavnosti neprofitnih organizacij, združenj, društev drugih institucij in 10 socialna varnost, na ostalih področjih pa je nekoliko višji.

PRIMERJAVA ODHODKOV PO SPREJETEM IN VELJAVNEM FN

V veljavnem finančnem načrtu za leto 2006 so planirani odhodki za 245,1 mio SIT ali 1,1 % višji od planiranih v sprejetem finančnem načrtu. Spremembe so posledica višjih namenskih prihodkov iz naslova menjalnih pogodb pri gospodarjenju s stavbnimi zemljišči (172 mio SIT) in poslovnih prostorih (52,2 mio SIT), prejetih donacij na področju ravnanja z odpadki, odškodnin (promet), prodaje oziroma zamenjave premoženja (požarna varnost, zaščita in reševanje), in sofinanciranje iz evropskih sredstev (javna dela uprave in projekt Prime). Spremembe odhodkov na posameznih proračunskih postavkah pa so posledica tudi prerazporejanja med proračunskimi postavkami in koriščenja splošne proračunske rezervacije.

ODHODKI PO PODROČJIH PRORAČUNSKE PORABE

V letu 2006 je bilo največ sredstev porabljenih na področjih družbenih dejavnosti in sicer 7,07 mlrd SIT. Poraba je bila v primerjavi z letom 2005, ko je bila porabljenih 7,03 mlrd SIT, višja le za 0,5%. Delež družbenih dejavnosti v skupnih odhodkih se je znižal od 41,1 % v letu 2005 na 33,8%. Redni programi so bili realizirani 99 %, program obnove objektov in opreme 93,1%. Planirani odhodki za investicije so bili realizirani 74,9% po sprejetem oziroma po veljavnem planu. Realizacija odhodkov za investicije na področju družbenih dejavnosti je najnižja na področju predšolske vzgoje – 71%.

V primerjavi s planiranimi odhodki v sprejetem finančnem načrtu je bilo na področjih družbenih dejavnosti porabljenih 96,3%, v primerjavi z veljavnim finančnim načrtom pa 96,1% planiranih sredstev.

Na področju komunalnih dejavnosti je bila poraba planiranih sredstev 87%. V letu 2006 je bilo porabljenih 37% več sredstev kot v letu 2005. Po sprejetem in po veljavnem FN je bilo planiranih 6,69 mlrd SIT, realizacija je bila 5,8 mlrd SIT. Delež v porabljenih sredstvih se je v primerjavi z letom 2005 zvišal od 24,9% na 27,9%. V primerjavi s planiranimi sredstvi je bila poraba najnižja na področjih opremljanje stavnih zemljišč - 66%, komunalne hidrotehnike 58,9% in komunalne energetike 80,5%. Realizirani namenski prihodki za namene komunalnih dejavnosti so bili v letu 2006 za 33,1% nižji kot v letu 2005. Nižji so bili v glavnem za namene ravnanja z odpadki.

Nizka realizacija je evidentirana tudi na področjih prostorskega načrtovanja – 85,1%, gospodarjenja s stavbnimi zemljišči – 78,3% in poslovnimi prostori – 83,9%.

ODHODKI PO SKUPINAH PRORAČUNSKIH POSTAVK

Primerjava planiranih in porabljenih sredstev po skupinah postavk pokaže, da je poraba največja na skupinah postavk, ki zajemajo sredstva za operativne stroške - plače in materialne stroške, to je na rednih programih, delovanju uprave in organov občine in sicer več kot 97%. Planirani odhodki za posebne programe v sprejetem finančnem načrtu so bili realizirani v višini 143,3% sprejetega in 141,3% veljavnega plana. Prekoračitev je posledica plačila odškodnine Floreal po sodni izvršbi. Planirana sredstva za program obnove objektov in opreme so bila realizirana več kot 88%, program investicij 78,8% v primerjavi s sprejetim in 76,5% v primerjavi z veljavnim finančnim načrtom. Pri tem so bile investicije za potrebe mestne uprave realizirane več kot 81%, investicije dejavnosti pa 78,8% po sprejetem oziroma 76,4% po veljavnem proračunu.

REALIZACIJA ODHODKOV PO EKONOMSKI KLASIFIKACIJI

Predpisana ekonomska klasifikacija deli odhodke na tekoče odhodke in tekoče transfere ter investicijske odhodke in investicijske transfere.

ZBIR ODHODKOV PO PODROČJIH PRORAČUNSKE PORABE IN EKONOMSKIH NAMENIH

v tisočih SIT								
FNU	Konto	Opis	Realizacija	Rebalans II	Velj.reb.II	Realizacija	Indeks	Indeks
1	2	3	2005	FN 2006	FN 2006	2006	7:4	7:6
			4	5	6	7	8	9
01		MESTNA UPRAVA, ORGANI OBČINE IN OŽJI DELI OBČINE	2.409.638	3.077.093	3.061.884	2.759.606	####	90,1
0101		Mestna uprava	2.219.933	2.796.359	2.781.150	2.553.704	115,0	91,8
	400	PLAČE IN DRUGI IZDATKI ZAPOSLENIM	1.054.949	1.143.244	1.145.544	1.115.653	105,8	97,4
	4000	Plače in dodatki	925.602	992.761	996.821	965.703	104,3	96,9
	4001	Regres za letni dopust	36.041	37.444	37.444	37.947	105,3	101,3
	4002	Povračila in nadomestila	68.044	76.316	74.556	69.063	101,5	92,6
	4003	Sredstva za delovno uspešnost	18.826	22.349	22.349	19.902	105,7	89,1
	4004	Sredstva za nadurno delo	2.224	3.080	3.080	1.687	75,9	54,8
	4009	Drugi izdatki zaposlenim	4.212	11.294	11.294	21.350	506,9	189,0
	401	PRISPEVKI DELODAJALCEV ZA SOCIALNO VARNOST	175.260	184.659	185.309	181.819	103,7	98,1
	4010	Prisp.za pokojnin.in invalid.zavarovanje	83.954	88.401	88.701	87.090	103,7	98,2
	4011	Prisp.za zdravst.zavarovanje	67.249	70.797	71.097	70.262	104,5	98,8
	4012	Prisp.za zaposlovanje	569	599	599	595	104,5	99,2
	4013	Prisp.za starševsko varstvo	949	999	999	992	104,5	99,3
	4015	Premije kolektiv.dodat.pokojnin.zavar.na podlagi ZKDPZJU	22.539	23.863	23.913	22.881	101,5	95,7
	402	IZDATKI ZA BLAGO IN STORITVE	519.618	587.964	599.601	672.816	129,5	112,2
	4020	Pisarniški in splošni material in storitve	143.628	166.795	179.882	199.871	139,2	111,1
	4021	Posebni material in storitve	4.230	21.404	21.404	2.426	57,3	11,3
	4022	Energija, voda, komunal.stor.in komunikacije.	132.971	135.387	135.387	163.621	123,1	120,9
	4023	Prevozni stroški in storitve	12.759	10.858	10.858	14.654	114,8	135,0
	4024	Izdatki za službena potovanja	6.941	4.257	4.257	7.868	113,4	184,8
	4025	Tekoče vzdrževanje	67.801	92.080	92.080	93.213	137,5	101,2
	4026	Poslovne najemnine in zakupnine	30.783	25.350	25.350	37.020	120,3	146,0
	4027	Kazni in odškodnine	924	0	0	3.872	419,0	0,0
	4028	Davek na izplačane plače	50.337	40.526	40.576	42.154	83,7	103,9
	4029	Drugi operativni odhodki	69.243	91.307	89.807	108.118	156,1	120,4
	403	PLAČILA DOMAČIH OBRESTI	54.125	62.489	62.489	62.063	114,7	99,3
	4031	Plač.obr.od kred. - poslov.bankam	54.050	62.447	62.447	62.021	114,7	99,3
	4033	Plačila obresti od kreditov-drug.domačim kreditodajalcem	76	42	42	42	55,1	99,1
	409	REZERVE	20.000	100.000	81.164	80.000	400,0	98,6
	4090	Splošna proračunska rezervacija	0	20.000	1.164	0	0,0	0,0
	4091	Proračunska rezerva	20.000	80.000	80.000	80.000	400,0	100,0
	411	TRANSFERI POSAMEZNIKOM IN GOSPODINJSTVOM	23.902	28.500	28.500	22.075	92,4	77,5
	4117	Štipendije	23.726	28.500	28.500	21.241	89,5	74,5
	4119	Drugi transferi posameznikom	176	0	0	835	473,2	0,0
	412	TRANSFERI NEPROFITNIM ORGANIZACIJAM IN USTANOVAM	2.500	205	205	7.244	289,8	3.533,9
	4120	Tekoči transf.neprofit.organiz.in ustanovam	2.500	205	205	7.244	289,8	3.533,9
	413	DRUGI TEKOČI DOMAČI TRANSFERI	116.465	160.677	149.717	9.206	7,9	6,1
	4130	Tekoči transferi občinam	105.994	101.886	91.886	0	0,0	0,0
	4133	Tekoči transferi v javne zavode	2.000	45.091	45.091	4.008	200,4	8,9
	4135	Tekoča plačila dr.izvajal.jav.služb,ki niso posr.pror.uporab	8.472	13.700	12.740	5.198	61,4	40,8
	420	NAKUP IN GRADNJA OSNOVNIH SREDSTEV	253.113	431.951	431.951	402.827	159,1	93,3
	4200	Nakup zgradb in prostorov	71.975	3.000	1.000	0	0,0	0,0
	4201	Nakup prevoznih sredstev	2.050	0	0	6.318	308,2	0,0
	4202	Nakup opreme	88.783	81.120	81.120	135.965	153,1	167,6
	4203	Nakup drugih osnovnih sredstev	804	0	0	1.084	134,9	0,0
	4204	Novogradnje, rekonstrukcije in adaptacije	2.658	116.100	106.600	96.470	3.630,1	90,5
	4205	Investicijsko vzdrževanje in obnove	36.677	175.711	187.211	105.829	288,5	56,5
	4207	Nakup nematerialnega premoženja	18.203	20.320	20.320	20.381	112,0	100,3
	4208	Študije o izved.projektov,proj.dok.,nadzor in invest.inžen	31.963	35.700	35.700	36.781	115,1	103,0
	432	INVESTICIJSKI TRANSFERI PRORAČUNSKIM UPORABNIKOM	0	96.669	96.669	0	0,0	0,0
	4320	Investicijski transferi občinam	0	96.669	96.669	0	0,0	0,0
0102		Organi občine	189.705	280.735	280.735	205.902	108,5	73,3
	400	PLAČE IN DRUGI IZDATKI ZAPOSLENIM	11.236	17.221	17.221	11.455	102,0	66,5
	4000	Plače in dodatki	10.953	16.654	16.654	11.170	102,0	67,1
	4001	Regres za letni dopust	145	296	296	149	103,0	50,3
	4002	Povračila in nadomestila	137	271	271	136	99,2	50,3
	401	PRISPEVKI DELODAJALCEV ZA SOCIALNO VARNOST	1.856	2.824	2.824	1.887	101,7	66,8
	4010	Prisp.za pokojnin.in invalid.zavarovanje	970	1.474	1.474	989	102,0	67,1
	4011	Prisp.za zdravst.zavarovanje	777	1.181	1.181	792	102,0	67,1
	4012	Prisp.za zaposlovanje	7	10	10	7	102,0	68,7
	4013	Prisp.za starševsko varstvo	11	16	16	11	102,0	67,9

FNU	Konto	Opis	v tisočih SIT					
			Realizacija	Rebalans II	Velj.reb.II	Realizacija	Indeks	Indeks
			2005	FN 2006	FN 2006	2006	7:4	7:6
1	2	3	4	5	6	7	8	9
	4015	Premije kolektiv.dodat.pokojnin.zavar.na podlagi ZKDPZJU	92	143	143	88	95,4	61,1
	402	IZDATKI ZA BLAGO IN STORITVE	99.845	190.719	191.219	135.426	135,6	70,8
	4020	Pisarniški in splošni material in storitve	24.052	86.567	86.027	42.575	177,0	49,5
	4021	Posebni material in storitve	14	0	0	169	1.243,5	0,0
	4022	Energija, voda, komunal.stor.in komunikacije.	271	504	504	11.429	4.210,6	2.267,7
	4023	Prevozni stroški in storitve	21	80	80	0	0,0	0,0
	4024	Izdatki za službena potovanja	1.016	3.800	3.600	1.474	145,1	41,0
	4025	Tekoče vzdrževanje	211	1.090	890	151	71,6	17,0
	4026	Poslovne najemnine in zakupnine	711	5.200	5.200	2.769	389,6	53,3
	4028	Davek na izplačane plače	1.621	1.999	1.999	1.319	81,4	66,0
	4029	Drugi operativni odhodki	71.928	91.479	92.919	75.540	105,0	81,3
	410	SUBVENCije	220	0	0	115	52,3	0,0
	4102	Subvencije privatnim podj.in zasebnikom	220	0	0	115	52,3	0,0
	411	TRANSFERI POSAMEZNIKOM IN GOSPODINJSTVOM	2.176	3.320	3.320	2.433	111,8	73,3
	4119	Drugi transferi posameznikom	2.176	3.320	3.320	2.433	111,8	73,3
	412	TRANSFERI NEPROFITNIM ORGANIZACIJAM IN USTANOVAM	62.701	55.470	55.270	46.419	74,0	84,0
	4120	Tekoči transf.neprofit.organiz.in ustanovam	62.701	55.470	55.270	46.419	74,0	84,0
	413	DRUGI TEKOČI DOMAČI TRANSFERI	7.095	580	580	785	11,1	135,3
	4130	Tekoči transferi občinam	6.375	80	80	0	0,0	0,0
	4133	Tekoči transferi v javne zavode	720	500	500	785	109,0	157,0
	414	TEKOČI TRANSFERI V TUJINO	0	200	200	35	0,0	17,4
	4142	Tekoči transferi neprofit.organizacij v tujini	0	200	200	35	0,0	17,4
	420	NAKUP IN GRADNJA OSNOVNIH SREDSTEV	4.577	10.400	10.100	7.347	160,5	72,7
	4202	Nakup opreme	4.241	10.400	10.100	7.117	167,8	70,5
	4203	Nakup drugih osnovnih sredstev	0	0	0	231	0,0	0,0
	4205	Investicijsko vzdrževanje in obnove	336	0	0	0	0,0	0,0
02		DEJAVNOSTI	14.689.287	19.920.359	20.180.693	18.153.493	####	90,0
0201		Predšolska vzgoja	2.920.578	3.034.975	3.034.975	3.017.889	103,3	99,4
	411	TRANSFERI POSAMEZNIKOM IN GOSPODINJSTVOM	71.163	80.139	80.763	93.426	131,3	115,7
	4119	Drugi transferi posameznikom	71.163	80.139	80.763	93.426	131,3	115,7
	412	TRANSFERI NEPROFITNIM ORGANIZACIJAM IN USTANOVAM	15.156	16.550	16.550	0	0,0	0,0
	4120	Tekoči transf.neprofit.organiz.in ustanovam	15.156	16.550	16.550	0	0,0	0,0
	413	DRUGI TEKOČI DOMAČI TRANSFERI	2.671.152	2.788.176	2.787.552	2.781.801	104,1	99,8
	4133	Tekoči transferi v javne zavode	2.671.152	2.788.176	2.787.552	2.781.801	104,1	99,8
	432	INVESTICIJSKI TRANSFERI PRORAČUNSKIM UPORABNIKOM	163.107	150.111	150.111	142.662	87,5	95,0
	4323	Investicijski transferi javnim zavodom	163.107	150.111	150.111	142.662	87,5	95,0
0202		Šolstvo	1.128.707	1.586.378	1.586.378	1.451.601	128,6	91,5
	402	IZDATKI ZA BLAGO IN STORITVE	3.474	1.800	1.800	2.878	82,8	159,9
	4020	Pisarniški in splošni material in storitve	2.038	1.800	1.800	1.036	50,8	57,6
	4029	Drugi operativni odhodki	1.436	0	0	1.841	128,2	0,0
	410	SUBVENCije	200	0	0	0	0,0	0,0
	4102	Subvencije privatnim podj.in zasebnikom	200	0	0	0	0,0	0,0
	411	TRANSFERI POSAMEZNIKOM IN GOSPODINJSTVOM	20.448	20.509	20.509	18.879	92,3	92,1
	4119	Drugi transferi posameznikom	20.448	20.509	20.509	18.879	92,3	92,1
	412	TRANSFERI NEPROFITNIM ORGANIZACIJAM IN USTANOVAM	39.007	38.159	38.159	43.725	112,1	114,6
	4120	Tekoči transf.neprofit.organiz.in ustanovam	39.007	38.159	38.159	43.725	112,1	114,6
	413	DRUGI TEKOČI DOMAČI TRANSFERI	811.064	934.904	933.904	890.024	109,7	95,3
	4133	Tekoči transferi v javne zavode	811.064	934.904	933.904	888.144	109,5	95,1
	4135	Tekoča plačila dr.izvajal.jav.služb,ki niso posr.pror.uporab	0	0	0	1.880	0,0	0,0
	432	INVESTICIJSKI TRANSFERI PRORAČUNSKIM UPORABNIKOM	254.514	591.006	592.006	496.095	194,9	83,8
	4323	Investicijski transferi javnim zavodom	254.514	591.006	592.006	496.095	194,9	83,8
0203		Kultura	1.957.118	1.549.151	1.562.700	1.460.386	74,6	93,5
	402	IZDATKI ZA BLAGO IN STORITVE	2.209	1.350	1.350	35.062	1.587,0	2.597,2
	4020	Pisarniški in splošni material in storitve	247	0	0	31.689	12.843,0	0,0
	4025	Tekoče vzdrževanje	1.496	1.350	1.350	2.141	143,1	158,6
	4026	Poslovne najemnine in zakupnine	0	0	0	102	0,0	0,0
	4029	Drugi operativni odhodki	467	0	0	1.130	242,3	0,0
	410	SUBVENCije	8.638	6.108	6.108	8.628	99,9	141,3
	4102	Subvencije privatnim podj.in zasebnikom	8.638	6.108	6.108	8.628	99,9	141,3
	411	TRANSFERI POSAMEZNIKOM IN GOSPODINJSTVOM	8.768	7.897	7.897	10.355	118,1	131,1
	4119	Drugi transferi posameznikom	8.768	7.897	7.897	10.355	118,1	131,1
	412	TRANSFERI NEPROFITNIM ORGANIZACIJAM IN USTANOVAM	124.360	119.953	122.303	101.497	81,6	83,0
	4120	Tekoči transf.neprofit.organiz.in ustanovam	124.360	119.953	122.303	101.497	81,6	83,0
	413	DRUGI TEKOČI DOMAČI TRANSFERI	869.729	936.480	933.330	942.195	108,3	100,9
	4133	Tekoči transferi v javne zavode	869.729	936.480	933.330	942.195	108,3	100,9

FNU	Konto	Opis	v tisočih SIT					
			Realizacija 2005	Rebalans II FN 2006	Velj.reb.II FN 2006	Realizacija 2006	Indeks 7:4	Indeks 7:6
1	2	3	4	5	6	7	8	9
	420	NAKUP IN GRADNJA OSNOVNIH SREDSTEV	877.706	364.979	364.979	264.475	30,1	72,5
	4200	Nakup zgradb in prostorov	0	0	0	25.361	0,0	0,0
	4202	Nakup opreme	79.059	36.500	36.500	0	0,0	0,0
	4204	Novogradnje, rekonstrukcije in adaptacije	669.893	328.479	328.479	202.197	30,2	61,6
	4205	Investicijsko vzdrževanje in obnove	1.548	0	0	7.057	455,7	0,0
	4208	Študije o izved.projektov,proj.dok.,nadzor in invest.inžen	127.205	0	0	29.860	23,5	0,0
	432	INVESTICIJSKI TRANSFERI PRORAČUNSKIM UPORABNIKOM	65.707	112.384	126.733	98.174	149,4	77,5
	4323	Investicijski transferi javnim zavodom	65.707	112.384	126.733	98.174	149,4	77,5
0204		Socialno varstvo	733.596	834.289	834.289	828.652	113,0	99,3
	402	IZDATKI ZA BLAGO IN STORITVE	22	105	105	941	4.226,0	899,1
	4022	Energija, voda, komunal.stor.in komunikacije.	0	0	0	941	0,0	0,0
	4029	Drugi operativni odhodki	22	105	105	0	0,0	0,0
	411	TRANSFERI POSAMEZNIKOM IN GOSPODINJSTVOM	515.099	593.394	593.394	591.562	114,8	99,7
	4119	Drugi transferi posameznikom	515.099	593.394	593.394	591.562	114,8	99,7
	412	TRANSFERI NEPROFITNIM ORGANIZACIJAM IN USTANOVAM	56.323	87.355	87.355	64.491	114,5	73,8
	4120	Tekoči transf.neprofit.organiz.in ustanovam	56.323	87.355	87.355	64.491	114,5	73,8
	413	DRUGI TEKOČI DOMAČI TRANSFERI	156.275	149.436	149.436	167.671	107,3	112,2
	4133	Tekoči transferi v javne zavode	156.275	149.436	149.436	166.805	106,7	111,6
	4135	Tekoča plačila dr.izvajal.jav.služb,ki niso posr.pror.uporab	0	0	0	866	0,0	0,0
	432	INVESTICIJSKI TRANSFERI PRORAČUNSKIM UPORABNIKOM	5.877	4.000	4.000	3.985	67,8	99,6
	4323	Investicijski transferi javnim zavodom	5.877	4.000	4.000	3.985	67,8	99,6
0205		Zdravstvo	293.477	340.218	340.218	312.579	106,5	91,9
	402	IZDATKI ZA BLAGO IN STORITVE	1.105	0	0	592	53,6	0,0
	4020	Pisarniški in splošni material in storitve	161	0	0	146	90,5	0,0
	4022	Energija, voda, komunal.stor.in komunikacije.	385	0	0	167	43,3	0,0
	4024	Izdatki za službena potovanja	11	0	0	4	37,8	0,0
	4025	Tekoče vzdrževanje	260	0	0	88	34,0	0,0
	4029	Drugi operativni odhodki	288	0	0	187	64,8	0,0
	412	TRANSFERI NEPROFITNIM ORGANIZACIJAM IN USTANOVAM	4.360	15.741	15.741	11.490	263,6	73,0
	4120	Tekoči transf.neprofit.organiz.in ustanovam	4.360	15.741	15.741	11.490	263,6	73,0
	413	DRUGI TEKOČI DOMAČI TRANSFERI	288.012	304.477	304.477	300.497	104,3	98,7
	4131	Tekoči transf.v sklade socialnega zavarovanja	246.096	269.463	269.463	263.713	107,2	97,9
	4133	Tekoči transferi v javne zavode	38.875	35.015	35.015	32.795	84,4	93,7
	4135	Tekoča plačila dr.izvajal.jav.služb,ki niso posr.pror.uporab	3.041	0	0	3.989	131,2	0,0
	432	INVESTICIJSKI TRANSFERI PRORAČUNSKIM UPORABNIKOM	0	20.000	20.000	0	0,0	0,0
	4323	Investicijski transferi javnim zavodom	0	20.000	20.000	0	0,0	0,0
0206		Gospodarske dejavnosti	344.288	647.670	650.670	426.766	124,0	65,6
	402	IZDATKI ZA BLAGO IN STORITVE	733	139	139	4.750	648,4	3.417,6
	4020	Pisarniški in splošni material in storitve	541	139	139	4.558	843,2	3.279,5
	4029	Drugi operativni odhodki	192	0	0	192	100,0	0,0
	410	SUBVENCije	78.687	89.453	89.453	84.075	106,8	94,0
	4102	Subvencije privatnim podj.in zasebnikom	78.687	89.453	89.453	84.075	106,8	94,0
	412	TRANSFERI NEPROFITNIM ORGANIZACIJAM IN USTANOVAM	15.947	65.641	68.641	9.543	59,8	13,9
	4120	Tekoči transf.neprofit.organiz.in ustanovam	15.947	65.641	68.641	9.543	59,8	13,9
	413	DRUGI TEKOČI DOMAČI TRANSFERI	188.318	197.151	197.151	237.490	126,1	120,5
	4133	Tekoči transferi v javne zavode	160.721	197.151	197.151	187.790	116,8	95,3
	4135	Tekoča plačila dr.izvajal.jav.služb,ki niso posr.pror.uporab	27.596	0	0	49.700	180,1	0,0
	420	NAKUP IN GRADNJA OSNOVNIH SREDSTEV	52.727	115.440	115.440	80.231	152,2	69,5
	4200	Nakup zgradb in prostorov	41.417	14.000	14.000	0	0,0	0,0
	4202	Nakup opreme	0	0	0	3.965	0,0	0,0
	4204	Novogradnje, rekonstrukcije in adaptacije	11.310	20.000	20.000	62.735	554,7	313,7
	4205	Investicijsko vzdrževanje in obnove	0	14.000	14.000	0	0,0	0,0
	4208	Študije o izved.projektov,proj.dok.,nadzor in invest.inžen	0	67.440	67.440	13.531	0,0	20,1
	431	INVEST.TRANSF.PRAVNIM IN FIZ.OS.,KI NISO PRORAČ.UPORABNIKI	5.203	177.846	177.846	8.119	156,1	4,6
	4310	Invest.transf.neprofitnim organizacijam in ustanovam	525	527	527	0	0,0	0,0
	4313	Invest.transf. privatnim podjetjem	0	5.332	5.332	2.166	0,0	40,6
	4314	Invest.transf. posameznikom in zasebnikom	4.678	171.987	171.987	5.953	127,3	3,5
	432	INVESTICIJSKI TRANSFERI PRORAČUNSKIM UPORABNIKOM	2.674	2.000	2.000	2.557	95,6	127,9
	4323	Investicijski transferi javnim zavodom	2.674	2.000	2.000	2.557	95,6	127,9
0207		Okolje in prostor	707.227	768.481	768.481	750.434	106,1	97,7
	402	IZDATKI ZA BLAGO IN STORITVE	6.559	20.615	20.615	11.344	173,0	55,0
	4020	Pisarniški in splošni material in storitve	6.211	14.615	14.615	9.771	157,3	66,9
	4022	Energija, voda, komunal.stor.in komunikacije.	3	0	0	0	0,0	0,0
	4025	Tekoče vzdrževanje	59	6.000	6.000	687	1.169,1	11,5

							v tisočih SIT	
FNU	Konto	Opis	Realizacija	Rebalans II	Velj.reb.II	Realizacija	Indeks	Indeks
1	2	3	2005	FN 2006	FN 2006	2006	7:4	7:6
1	2	3	4	5	6	7	8	9
	4026	Poslovne najemnine in zakupnine	198	0	0	179	90,4	0,0
	4029	Drugi operativni odhodki	88	0	0	706	800,6	0,0
	410	SUBVENCije	0	170	170	0	0,0	0,0
	4102	Subvencije privatnim podj.in zasebnikom	0	170	170	0	0,0	0,0
	412	TRANSFERI NEPROFITNIM ORGANIZACIJAM IN USTANOVAM	300	0	0	300	100,0	0,0
	4120	Tekoči transf.neprofit.organiz.in ustanovam	300	0	0	300	100,0	0,0
	413	DRUGI TEKOČI DOMAČI TRANSFERI	649.353	715.575	715.575	662.291	102,0	92,6
	4133	Tekoči transferi v javne zavode	22.160	0	0	27.011	121,9	0,0
	4135	Tekoča plačila dr.izvajal.jav.služb,ki niso posr.pror.uporab	627.193	715.575	715.575	635.279	101,3	88,8
	420	NAKUP IN GRADNJA OSNOVNIH SREDSTEV	18.090	0	0	47.458	262,3	0,0
	4202	Nakup opreme	8.952	0	0	32.076	358,3	0,0
	4204	Novogradnje, rekonstrukcije in adaptacije	3.352	0	0	1.241	37,0	0,0
	4205	Investicijsko vzdrževanje in obnove	2.631	0	0	3.121	118,6	0,0
	4206	Nakup zemljišč in naravnih bogastev	0	0	0	143	0,0	0,0
	4208	Študije o izved.projektov,proj.dok.,nadzor in invest.inžen	3.154	0	0	10.878	344,9	0,0
	431	INVEST.TRANSF.PRAVNIM IN FIZ.OS.,KI NISO PRORAČ.UPORABNIKI	31.646	32.121	32.121	19.613	62,0	61,1
	4311	Invest.transf. JP in družbam,ki so vlasti države ali občin	31.646	32.121	32.121	19.613	62,0	61,1
	432	INVESTICIJSKI TRANSFERI PRORAČUNSKIM UPORABNIKOM	1.278	0	0	9.427	737,5	0,0
	4323	Investicijski transferi javnim zavodom	1.278	0	0	9.427	737,5	0,0
0208	Ceste		1.498.042	2.339.666	2.323.466	2.065.184	137,9	88,9
	402	IZDATKI ZA BLAGO IN STORITVE	25.654	5.000	5.000	29.044	113,2	580,9
	4020	Pisarniški in splošni material in storitve	14.126	5.000	5.000	18.500	131,0	370,0
	4022	Energija, voda, komunal.stor.in komunikacije.	0	0	0	98	0,0	0,0
	4024	Izdatki za službena potovanja	0	0	0	2	0,0	0,0
	4025	Tekoče vzdrževanje	0	0	0	9.855	0,0	0,0
	4027	Kazni in odškodnine	11.478	0	0	577	5,0	0,0
	4029	Drugi operativni odhodki	49	0	0	12	24,2	0,0
	412	TRANSFERI NEPROFITNIM ORGANIZACIJAM IN USTANOVAM	0	0	0	140	0,0	0,0
	4120	Tekoči transf.neprofit.organiz.in ustanovam	0	0	0	140	0,0	0,0
	413	DRUGI TEKOČI DOMAČI TRANSFERI	911.576	1.171.362	1.155.162	1.013.966	111,2	87,8
	4130	Tekoči transferi občinam	16.000	16.000	16.000	0	0,0	0,0
	4133	Tekoči transferi v javne zavode	485	0	0	0	0,0	0,0
	4135	Tekoča plačila dr.izvajal.jav.služb,ki niso posr.pror.uporab	895.091	1.149.300	1.133.100	1.007.904	112,6	89,0
	4136	Tekoči transferi v javne agencije	0	6.062	6.062	6.062	0,0	100,0
	420	NAKUP IN GRADNJA OSNOVNIH SREDSTEV	126.132	15.000	15.000	172.298	136,6	1.148,7
	4202	Nakup opreme	0	0	0	122	0,0	0,0
	4203	Nakup drugih osnovnih sredstev	0	0	0	177	0,0	0,0
	4204	Novogradnje, rekonstrukcije in adaptacije	106.893	0	0	96.473	90,3	0,0
	4205	Investicijsko vzdrževanje in obnove	1.200	0	0	7.629	635,8	0,0
	4206	Nakup zemljišč in naravnih bogastev	2.180	5.000	5.000	43.302	1.986,3	866,0
	4208	Študije o izved.projektov,proj.dok.,nadzor in invest.inžen	15.859	10.000	10.000	24.596	155,1	246,0
	431	INVEST.TRANSF.PRAVNIM IN FIZ.OS.,KI NISO PRORAČ.UPORABNIKI	434.679	1.148.304	1.148.304	849.735	195,5	74,0
	4310	Invest.transf.neprofitnim organizacijam in ustanovam	0	0	0	491	0,0	0,0
	4311	Invest.transf. JP in družbam,ki so vlasti države ali občin	434.679	1.148.304	1.148.304	824.205	189,6	71,8
	4313	Invest.transf. privatnim podjetjem	0	0	0	22.184	0,0	0,0
	4314	Invest.transf. posameznikom in zasebnikom	0	0	0	468	0,0	0,0
	4315	Invest.transf. drugim izvaj.jav.služb,ki niso posr.pror.upor	0	0	0	2.387	0,0	0,0
0209	Javna razsvetljava		466.393	540.600	556.800	555.928	119,2	99,8
	402	IZDATKI ZA BLAGO IN STORITVE	189.989	260.000	276.200	277.099	145,9	100,3
	4020	Pisarniški in splošni material in storitve	89	0	0	79	88,4	0,0
	4022	Energija, voda, komunal.stor.in komunikacije.	156.523	260.000	276.200	277.021	177,0	100,3
	4026	Poslovne najemnine in zakupnine	33.377	0	0	0	0,0	0,0
	413	DRUGI TEKOČI DOMAČI TRANSFERI	276.392	280.600	280.600	278.829	100,9	99,4
	4135	Tekoča plačila dr.izvajal.jav.služb,ki niso posr.pror.uporab	276.392	280.600	280.600	278.829	100,9	99,4
	420	NAKUP IN GRADNJA OSNOVNIH SREDSTEV	13	0	0	0	0,0	0,0
	4208	Študije o izved.projektov,proj.dok.,nadzor in invest.inžen	13	0	0	0	0,0	0,0
0210	Promet		643.305	775.000	776.775	745.872	115,9	96,0
	402	IZDATKI ZA BLAGO IN STORITVE	18.542	41.000	40.400	22.391	120,8	55,4
	4020	Pisarniški in splošni material in storitve	15.509	40.500	39.900	19.967	128,7	50,0
	4023	Prevozni stroški in storitve	97	0	0	0	0,0	0,0
	4024	Izdatki za službena potovanja	0	0	0	31	0,0	0,0
	4025	Tekoče vzdrževanje	501	0	0	0	0,0	0,0
	4026	Poslovne najemnine in zakupnine	2.295	0	0	2.192	95,5	0,0
	4029	Drugi operativni odhodki	141	500	500	201	142,7	40,2
	410	SUBVENCije	254.713	270.000	261.100	260.666	102,3	99,8
	4102	Subvencije privatnim podj.in zasebnikom	254.713	270.000	261.100	260.666	102,3	99,8

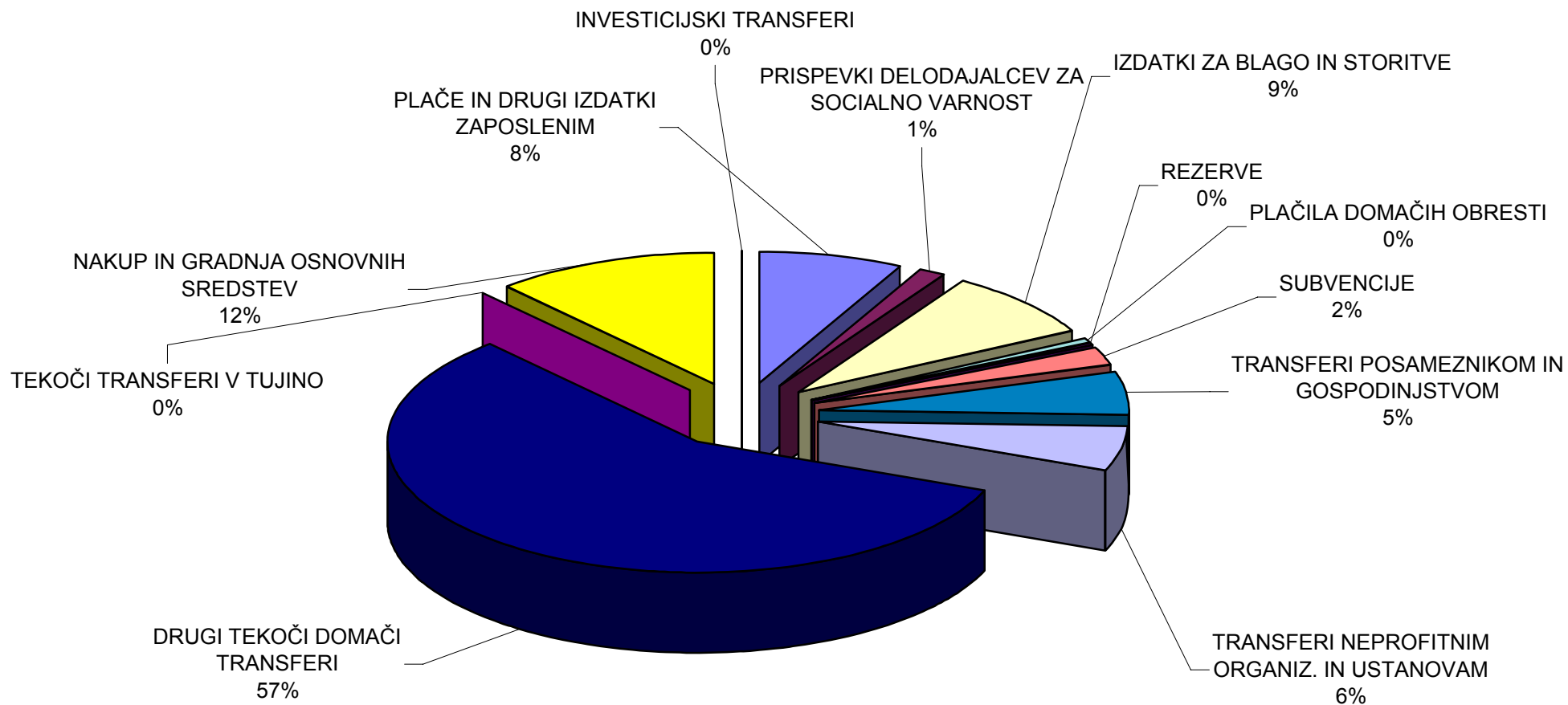
FNU	Konto	Opis	v tisočih SIT					
			Realizacija	Rebalans II	Velj.reb.II	Realizacija	Indeks	Indeks
			2005	FN 2006	FN 2006	2006	7:4	7:6
1	2	3	4	5	6	7	8	9
	412	TRANSFERI NEPROFITNIM ORGANIZACIJAM IN USTANOVAM	0	0	0	200	0,0	0,0
	4120	Tekoči transf.neprofit.organiz.in ustanovam	0	0	0	200	0,0	0,0
	413	DRUGI TEKOČI DOMAČI TRANSFERI	270.959	278.000	289.275	279.056	103,0	96,5
	4133	Tekoči transferi v javne zavode	50	0	0	0	0,0	0,0
	4135	Tekoča plačila dr.izvajal.jav.služb,ki niso posr.pror.uporab	270.909	278.000	289.275	279.056	103,0	96,5
	420	NAKUP IN GRADNJA OSNOVNIH SREDSTEV	11.240	0	0	81.964	729,2	0,0
	4202	Nakup opreme	2.753	0	0	13.517	490,9	0,0
	4204	Novogradnje, rekonstrukcije in adaptacije	2.335	0	0	47.553	2.036,6	0,0
	4205	Investicijsko vzdrževanje in obnove	948	0	0	2.129	224,6	0,0
	4208	Študije o izved.projektov,proj.dok.,nadzor in invest.inžen	5.203	0	0	18.765	360,6	0,0
	431	INVEST.TRANSF.PRAVNIM IN FIZ.OS.,KI NISO PRORAČ.UPORABNIKI	87.851	186.000	186.000	101.595	115,6	54,6
	4310	Invest.transf.neprofitnim organizacijam in ustanovam	34.992	50.000	50.000	42.778	122,3	85,6
	4311	Invest.transf. JP in družbam,ki so vlasti države ali občin	52.276	136.000	136.000	58.816	112,5	43,2
	4315	Invest.transf. drugim izvaj.jav.služb,ki niso posr.pror.upor	583	0	0	0	0,0	0,0
0211		Komunalna hidrotehnika	319.083	869.420	869.420	512.015	160,5	58,9
	402	IZDATKI ZA BLAGO IN STORITVE	7.310	138.864	138.864	8.275	113,2	6,0
	4020	Pisarniški in splošni material in storitve	2.143	132.864	132.864	2.869	133,9	2,2
	4027	Kazni in odškodnine	5.150	6.000	6.000	5.092	98,9	84,9
	4029	Drugi operativni odhodki	17	0	0	314	1.905,9	0,0
	413	DRUGI TEKOČI DOMAČI TRANSFERI	4.719	3.000	3.000	0	0,0	0,0
	4135	Tekoča plačila dr.izvajal.jav.služb,ki niso posr.pror.uporab	4.719	3.000	3.000	0	0,0	0,0
	420	NAKUP IN GRADNJA OSNOVNIH SREDSTEV	4.647	35.000	35.000	89.189	1.919,2	254,8
	4204	Novogradnje, rekonstrukcije in adaptacije	300	0	0	0	0,0	0,0
	4205	Investicijsko vzdrževanje in obnove	0	0	0	7.582	0,0	0,0
	4208	Študije o izved.projektov,proj.dok.,nadzor in invest.inžen	4.347	35.000	35.000	81.607	1.877,2	233,2
	431	INVEST.TRANSF.PRAVNIM IN FIZ.OS.,KI NISO PRORAČ.UPORABNIKI	302.407	692.556	692.556	414.551	137,1	59,9
	4311	Invest.transf. JP in družbam,ki so vlasti države ali občin	302.407	691.870	691.870	413.865	136,9	59,8
	4315	Invest.transf. drugim izvaj.jav.služb,ki niso posr.pror.upor	0	686	686	686	0,0	99,9
0212		Komunalna energetika	81.928	129.989	129.989	104.634	127,7	80,5
	402	IZDATKI ZA BLAGO IN STORITVE	1.657	24.000	24.000	678	40,9	2,8
	4020	Pisarniški in splošni material in storitve	0	24.000	24.000	61	0,0	0,3
	4024	Izdatki za službena potovanja	0	0	0	500	0,0	0,0
	4027	Kazni in odškodnine	1.657	0	0	0	0,0	0,0
	4029	Drugi operativni odhodki	0	0	0	118	0,0	0,0
	412	TRANSFERI NEPROFITNIM ORGANIZACIJAM IN USTANOVAM	0	0	0	10.359	0,0	0,0
	4120	Tekoči transf.neprofit.organiz.in ustanovam	0	0	0	10.359	0,0	0,0
	420	NAKUP IN GRADNJA OSNOVNIH SREDSTEV	0	0	0	647	0,0	0,0
	4202	Nakup opreme	0	0	0	447	0,0	0,0
	4208	Študije o izved.projektov,proj.dok.,nadzor in invest.inžen	0	0	0	200	0,0	0,0
	431	INVEST.TRANSF.PRAVNIM IN FIZ.OS.,KI NISO PRORAČ.UPORABNIKI	80.271	105.989	105.989	92.950	115,8	87,7
	4311	Invest.transf. JP in družbam,ki so vlasti države ali občin	80.271	105.989	105.989	92.950	115,8	87,7
0213		Čistilna naprava in kolektor	23.648	202.856	202.856	181.507	767,6	89,5
	402	IZDATKI ZA BLAGO IN STORITVE	2.172	15.000	15.000	8.281	381,3	55,2
	4020	Pisarniški in splošni material in storitve	1.578	15.000	7.252	342	21,7	4,7
	4022	Energija, voda, komunal.stor.in komunikacije.	11	0	0	0	0,0	0,0
	4023	Prevozni stroški in storitve	12	0	0	0	0,0	0,0
	4024	Izdatki za službena potovanja	274	0	0	2	0,6	0,0
	4027	Kazni in odškodnine	0	0	7.748	7.748	0,0	100,0
	4029	Drugi operativni odhodki	297	0	0	190	64,0	0,0
	403	PLAČILA DOMAČIH OBRESTI	12.483	0	0	0	0,0	0,0
	4031	Plač.obr.od kred. - poslov.bankam	12.483	0	0	0	0,0	0,0
	413	DRUGI TEKOČI DOMAČI TRANSFERI	0	187.856	187.856	173.226	0,0	92,2
	4135	Tekoča plačila dr.izvajal.jav.služb,ki niso posr.pror.uporab	0	187.856	187.856	173.226	0,0	92,2
	420	NAKUP IN GRADNJA OSNOVNIH SREDSTEV	8.993	0	0	0	0,0	0,0
	4206	Nakup zemljišč in naravnih bogastev	8.096	0	0	0	0,0	0,0
	4208	Študije o izved.projektov,proj.dok.,nadzor in invest.inžen	897	0	0	0	0,0	0,0
0214		Ravnanje z odpadki	432.317	834.262	835.782	757.017	175,1	90,6
	402	IZDATKI ZA BLAGO IN STORITVE	20.589	23.089	24.609	194.196	943,2	789,1
	4020	Pisarniški in splošni material in storitve	10.274	21.000	22.520	1.520	14,8	6,7
	4027	Kazni in odškodnine	10.073	2.089	2.089	192.328	1.909,3	9.206,7
	4029	Drugi operativni odhodki	242	0	0	348	143,8	0,0
	413	DRUGI TEKOČI DOMAČI TRANSFERI	10.931	3.500	3.500	68.573	627,3	1.959,2
	4135	Tekoča plačila dr.izvajal.jav.služb,ki niso posr.pror.uporab	10.931	3.500	3.500	68.573	627,3	1.959,2
	420	NAKUP IN GRADNJA OSNOVNIH SREDSTEV	0	0	0	80.107	0,0	0,0

FNU	Konto	Opis	v tisočih SIT					
			Realizacija	Rebalans II	Velj.reb.II	Realizacija	Indeks	Indeks
			2005	FN 2006	FN 2006	2006	7:4	7:6
1	2	3	4	5	6	7	8	9
	4208	Študije o izved.projektov,proj.dok.,nadzor in invest.inžen	0	0	0	80.107	0,0	0,0
	431	INVEST.TRANSF.PRAVNIM IN FIZ.OS.,KI NISO PRORAČ.UPORABNIKI	400.796	807.673	807.673	414.140	103,3	51,3
	4311	Invest.transf. JP in družbam,ki so vlasti države ali občin	400.796	807.673	807.673	414.140	103,3	51,3
0215		Komunalno opremljanje stavbnih zemljišč	81.200	234.160	234.160	154.439	190,2	66,0
	402	IZDATKI ZA BLAGO IN STORITVE	61	0	0	0	0,0	0,0
	4020	Pisarniški in splošni material in storitve	61	0	0	0	0,0	0,0
	420	NAKUP IN GRADNJA OSNOVNIH SREDSTEV	73.438	0	0	124.458	169,5	0,0
	4204	Novogradnje, rekonstrukcije in adaptacije	72.220	0	0	120.155	166,4	0,0
	4208	Študije o izved.projektov,proj.dok.,nadzor in invest.inžen	1.218	0	0	4.303	353,3	0,0
	431	INVEST.TRANSF.PRAVNIM IN FIZ.OS.,KI NISO PRORAČ.UPORABNIKI	7.701	234.160	234.160	29.981	389,3	12,8
	4310	Invest.transf.neprofitnim organizacijam in ustanovam	0	0	0	15.494	0,0	0,0
	4311	Invest.transf. JP in družbam,ki so vlasti države ali občin	7.701	234.160	234.160	14.487	188,1	6,2
0216		Prostorsko načrtovanje	96.732	164.503	164.503	139.944	144,7	85,1
	402	IZDATKI ZA BLAGO IN STORITVE	89.348	164.503	164.503	133.944	149,9	81,4
	4020	Pisarniški in splošni material in storitve	87.363	164.503	164.503	128.860	147,5	78,3
	4024	Izdatki za službena potovanja	1.650	0	0	1.334	80,8	0,0
	4025	Tekoče vzdrževanje	0	0	0	96	0,0	0,0
	4026	Poslovne najemnine in zakupnine	0	0	0	729	0,0	0,0
	4029	Drugi operativni odhodki	335	0	0	2.926	872,7	0,0
	414	TEKOČI TRANSFERI V TUJINO	2.884	0	0	0	0,0	0,0
	4143	Drugi tekoči transferi v tujino	2.884	0	0	0	0,0	0,0
	420	NAKUP IN GRADNJA OSNOVNIH SREDSTEV	4.500	0	0	6.000	133,3	0,0
	4202	Nakup opreme	4.009	0	0	6.000	149,7	0,0
	4205	Investicijsko vzdrževanje in obnove	423	0	0	0	0,0	0,0
	4208	Študije o izved.projektov,proj.dok.,nadzor in invest.inžen	68	0	0	0	0,0	0,0
0217		Šport	820.770	1.698.278	1.698.278	1.658.197	202,0	97,6
	402	IZDATKI ZA BLAGO IN STORITVE	134	205	205	154	114,9	75,3
	4020	Pisarniški in splošni material in storitve	134	205	205	154	114,9	75,3
	412	TRANSFERI NEPROFITNIM ORGANIZACIJAM IN USTANOVAM	403.951	431.335	431.335	438.094	108,5	101,6
	4120	Tekoči transf.neprofit.organiz.in ustanovam	403.951	431.335	431.335	438.094	108,5	101,6
	413	DRUGI TEKOČI DOMAČI TRANSFERI	234.176	313.031	313.031	299.378	127,8	95,6
	4133	Tekoči transferi v javne zavode	234.176	313.031	313.031	299.378	127,8	95,6
	420	NAKUP IN GRADNJA OSNOVNIH SREDSTEV	3.031	28.501	28.501	24.478	807,6	85,9
	4204	Novogradnje, rekonstrukcije in adaptacije	0	23.000	23.000	21.181	0,0	92,1
	4208	Študije o izved.projektov,proj.dok.,nadzor in invest.inžen	3.031	5.501	5.501	3.297	108,8	59,9
	431	INVEST.TRANSF.PRAVNIM IN FIZ.OS.,KI NISO PRORAČ.UPORABNIKI	131.095	691.343	691.343	667.199	508,9	96,5
	4310	Invest.transf.neprofitnim organizacijam in ustanovam	131.095	691.343	691.343	667.199	508,9	96,5
	432	INVESTICIJSKI TRANSFERI PRORAČUNSKIM UPORABNIKOM	48.383	233.863	233.863	228.894	473,1	97,9
	4323	Investicijski transferi javnim zavodom	48.383	233.863	233.863	228.894	473,1	97,9
0218		Varstvo okolja	66.182	69.359	69.359	66.111	99,9	95,3
	402	IZDATKI ZA BLAGO IN STORITVE	57.082	68.359	68.359	57.911	101,5	84,7
	4020	Pisarniški in splošni material in storitve	56.274	68.359	68.359	56.038	99,6	82,0
	4022	Energija, voda, komunal.stor.in komunikacije.	9	0	0	0	0,0	0,0
	4024	Izdatki za službena potovanja	49	0	0	194	396,9	0,0
	4025	Tekoče vzdrževanje	0	0	0	1.500	0,0	0,0
	4026	Poslovne najemnine in zakupnine	0	0	0	180	0,0	0,0
	4029	Drugi operativni odhodki	750	0	0	0	0,0	0,0
	412	TRANSFERI NEPROFITNIM ORGANIZACIJAM IN USTANOVAM	4.600	0	0	7.200	156,5	0,0
	4120	Tekoči transf.neprofit.organiz.in ustanovam	4.600	0	0	7.200	156,5	0,0
	420	NAKUP IN GRADNJA OSNOVNIH SREDSTEV	1.200	1.000	1.000	0	0,0	0,0
	4202	Nakup opreme	1.200	0	0	0	0,0	0,0
	4204	Novogradnje, rekonstrukcije in adaptacije	0	1.000	1.000	0	0,0	0,0
	431	INVEST.TRANSF.PRAVNIM IN FIZ.OS.,KI NISO PRORAČ.UPORABNIKI	3.300	0	0	1.000	30,3	0,0
	4311	Invest.transf. JP in družbam,ki so vlasti države ali občin	3.300	0	0	1.000	30,3	0,0
0219		Požarna varnost, zaščita in reševanje	510.761	590.781	593.037	551.190	107,9	92,9
	400	PLAČE IN DRUGI IZDATKI ZAPOSLENIM	2.842	0	0	0	0,0	0,0
	4000	Plače in dodatki	2.361	0	0	0	0,0	0,0
	4002	Povračila in nadomestila	436	0	0	0	0,0	0,0
	4003	Sredstva za delovno uspešnost	46	0	0	0	0,0	0,0
	401	PRISPEVKI DELODAJALCEV ZA SOCIALNO VARNOST	397	0	0	0	0,0	0,0
	4010	Prisp.za pokojnin.in invalid.zavarovanje	224	0	0	0	0,0	0,0
	4011	Prisp.za zdravst.zavarovanje	169	0	0	0	0,0	0,0

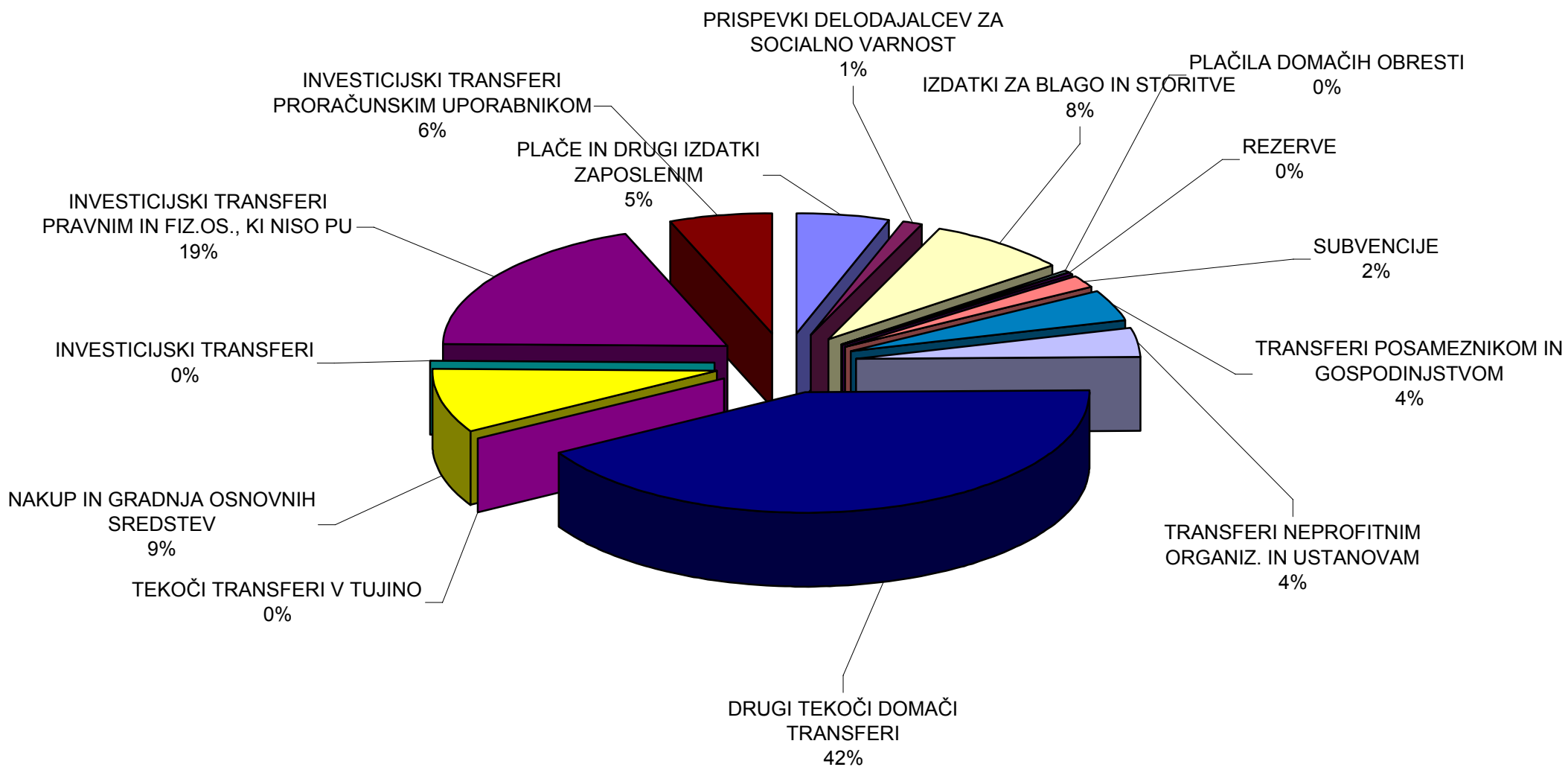
							v tisočih SIT	
FNU	Konto	Opis	Realizacija	Rebalans II	Velj.reb.II	Realizacija	Indeks	Indeks
			2005	FN 2006	FN 2006	2006	7:4	7:6
1	2	3	4	5	6	7	8	9
	4012	Prisp.za zaposlovanje	1	0	0	0	0,0	0,0
	4013	Prisp.za starševsko varstvo	3	0	0	0	0,0	0,0
	402	IZDATKI ZA BLAGO IN STORITVE	30.883	24.478	26.314	39.324	127,3	149,4
	4020	Pisarniški in splošni material in storitve	5.739	6.728	6.728	12.224	213,0	181,7
	4021	Posebni material in storitve	5.013	0	0	9.485	189,2	0,0
	4022	Energija, voda, komunal.stor.in komunikacije.	12.932	11.100	12.936	8.929	69,0	69,0
	4023	Prevozni stroški in storitve	4.862	1.000	1.000	5.234	107,7	523,4
	4024	Izdatki za službena potovanja	289	1.250	1.250	443	153,1	35,4
	4025	Tekoče vzdrževanje	1.466	3.800	3.800	2.003	136,6	52,7
	4026	Poslovne najemnine in zakupnine	537	300	300	937	174,5	312,4
	4029	Drugi operativni odhodki	45	300	300	69	153,6	23,1
	412	TRANSFERI NEPROFITNIM ORGANIZACIJAM IN USTANOVAM	45.219	47.460	47.460	48.860	108,1	103,0
	4120	Tekoči transf.neprofit.organiz.in ustanovam	45.219	47.460	47.460	48.860	108,1	103,0
	413	DRUGI TEKOČI DOMAČI TRANSFERI	358.452	351.472	351.472	355.043	99,0	101,0
	4133	Tekoči transferi v javne zavode	357.463	351.472	351.472	355.043	99,3	101,0
	4135	Tekoča plačila dr.izvajal.jav.služb,ki niso posr.pror.uporab	989	0	0	0	0,0	0,0
	420	NAKUP IN GRADNJA OSNOVNIH SREDSTEV	15.092	42.614	43.034	22.464	148,8	52,2
	4201	Nakup prevoznih sredstev	326	0	420	10.062	3.086,3	2.395,7
	4202	Nakup opreme	10.664	29.958	29.958	9.550	89,6	31,9
	4203	Nakup drugih osnovnih sredstev	2.324	9.156	9.156	366	15,8	4,0
	4205	Investicijsko vzdrževanje in obnove	1.779	3.500	3.500	2.485	139,7	71,0
	431	INVEST.TRANSF.PRAVNIM IN FIZ.OS.,KI NISO PRORAČ.UPORABNIKI	33.669	31.749	31.749	15.339	45,6	48,3
	4310	Invest.transf.neprofitnim organizacijam in ustanovam	33.669	31.749	31.749	15.339	45,6	48,3
	432	INVESTICIJSKI TRANSFERI PRORAČUNSKIM UPORABNIKOM	24.206	93.009	93.009	70.159	289,8	75,4
	4323	Investicijski transferi javnim zavodom	24.206	93.009	93.009	70.159	289,8	75,4
0220		Ostale organizacije	18.243	21.809	21.809	21.809	119,5	100,0
	412	TRANSFERI NEPROFITNIM ORGANIZACIJAM IN USTANOVAM	18.243	21.809	21.809	21.809	119,5	100,0
	4120	Tekoči transf.neprofit.organiz.in ustanovam	18.243	21.809	21.809	21.809	119,5	100,0
0221		Stanovanjsko gospodarstvo	141.165	308.235	322.235	318.140	225,4	98,7
	411	TRANSFERI POSAMEZNIKOM IN GOSPODINJSTVOM	101.769	110.000	124.000	123.886	121,7	99,9
	4119	Drugi transferi posameznikom	101.769	110.000	124.000	123.886	121,7	99,9
	413	DRUGI TEKOČI DOMAČI TRANSFERI	15.395	86.601	86.601	27.887	181,1	32,2
	4132	Tekoči transferi v javne sklade	15.395	86.601	86.601	27.569	179,1	31,8
	4135	Tekoča plačila dr.izvajal.jav.služb,ki niso posr.pror.uporab	0	0	0	317	0,0	0,0
	432	INVESTICIJSKI TRANSFERI PRORAČUNSKIM UPORABNIKOM	24.001	111.634	111.634	166.368	693,2	149,0
	4321	Investicijski transferi javnim skladom in agencijam	24.001	111.634	111.634	166.368	693,2	149,0
0222		Gospodarjenje s stavbnimi zemljišči	1.075.574	2.005.680	2.177.680	1.705.293	158,5	78,3
	402	IZDATKI ZA BLAGO IN STORITVE	10.162	87.500	83.500	0	0,0	0,0
	4029	Drugi operativni odhodki	10.162	87.500	83.500	0	0,0	0,0
	413	DRUGI TEKOČI DOMAČI TRANSFERI	199.824	243.143	243.143	251.984	126,1	103,6
	4135	Tekoča plačila dr.izvajal.jav.služb,ki niso posr.pror.uporab	199.824	243.143	243.143	251.984	126,1	103,6
	420	NAKUP IN GRADNJA OSNOVNIH SREDSTEV	0	0	0	126.381	0,0	0,0
	4204	Novogradnje, rekonstrukcije in adaptacije	0	0	0	126.381	0,0	0,0
	431	INVEST.TRANSF.PRAVNIM IN FIZ.OS.,KI NISO PRORAČ.UPORABNIKI	865.587	1.675.037	1.851.037	1.326.928	153,3	71,7
	4311	Invest.transf. JP in družbam,ki so vlasti države ali občin	865.587	1.675.037	1.851.037	1.326.928	153,3	71,7
0223		Poslovni prostori	210.174	304.000	356.234	299.804	142,6	84,2
	402	IZDATKI ZA BLAGO IN STORITVE	105.238	128.500	132.100	64.397	61,2	48,7
	4020	Pisarniški in splošni material in storitve	21.905	12.700	12.700	26.573	121,3	209,2
	4022	Energija, voda, komunal.stor.in komunikacije.	10.741	14.000	14.000	9.152	85,2	65,4
	4023	Prevozni stroški in storitve	0	0	0	35	0,0	0,0
	4025	Tekoče vzdrževanje	14.153	45.800	54.200	13.069	92,3	24,1
	4026	Poslovne najemnine in zakupnine	57	0	0	855	1.509,3	0,0
	4027	Kazni in odškodnine	56.830	48.000	43.200	9.449	16,6	21,9
	4029	Drugi operativni odhodki	1.552	8.000	8.000	5.264	339,1	65,8
	420	NAKUP IN GRADNJA OSNOVNIH SREDSTEV	104.935	175.500	224.134	235.407	224,3	105,0
	4200	Nakup zgradb in prostorov	0	0	52.234	52.234	0,0	100,0
	4202	Nakup opreme	3.273	3.500	3.500	1.658	50,7	47,4
	4204	Novogradnje, rekonstrukcije in adaptacije	0	153.000	148.000	0	0,0	0,0
	4205	Investicijsko vzdrževanje in obnove	88.504	19.000	20.400	180.824	204,3	886,4
	4208	Študije o izved.projektov,proj.dok.,nadzor in invest.inžen	13.158	0	0	691	5,3	0,0
0224		Geoinformacijski projekti in infrastruktura	118.783	70.600	70.600	68.103	57,3	96,5
	402	IZDATKI ZA BLAGO IN STORITVE	8.472	0	0	1.405	16,6	0,0

							v tisočih SIT	
FNU	Konto	Opis	Realizacija	Rebalans II	Velj.reb.II	Realizacija	Indeks	Indeks
			2005	FN 2006	FN 2006	2006	7:4	7:6
1	2	3	4	5	6	7	8	9
	4020	Pisarniški in splošni material in storitve	6.473	0	0	1.387	21,4	0,0
	4029	Drugi operativni odhodki	1.998	0	0	18	0,9	0,0
	413	DRUGI TEKOČI DOMAČI TRANSFERI	9.000	0	0	0	0,0	0,0
	4135	Tekoča plačila dr.izvajal.jav.sluzb,ki niso posr.pror.uporab	9.000	0	0	0	0,0	0,0
	420	NAKUP IN GRADNJA OSNOVNIH SREDSTEV	101.311	70.600	70.600	66.698	65,8	94,5
	4202	Nakup opreme	81.402	55.600	55.600	23.932	29,4	43,0
	4205	Investicijsko vzdrževanje in obnove	18.116	15.000	15.000	41.823	230,9	278,8
	4207	Nakup nematerialnega premoženja	1.793	0	0	943	52,6	0,0
SKUPAJ			17.098.926	22.997.453	23.242.577	20.913.100	####	90,0

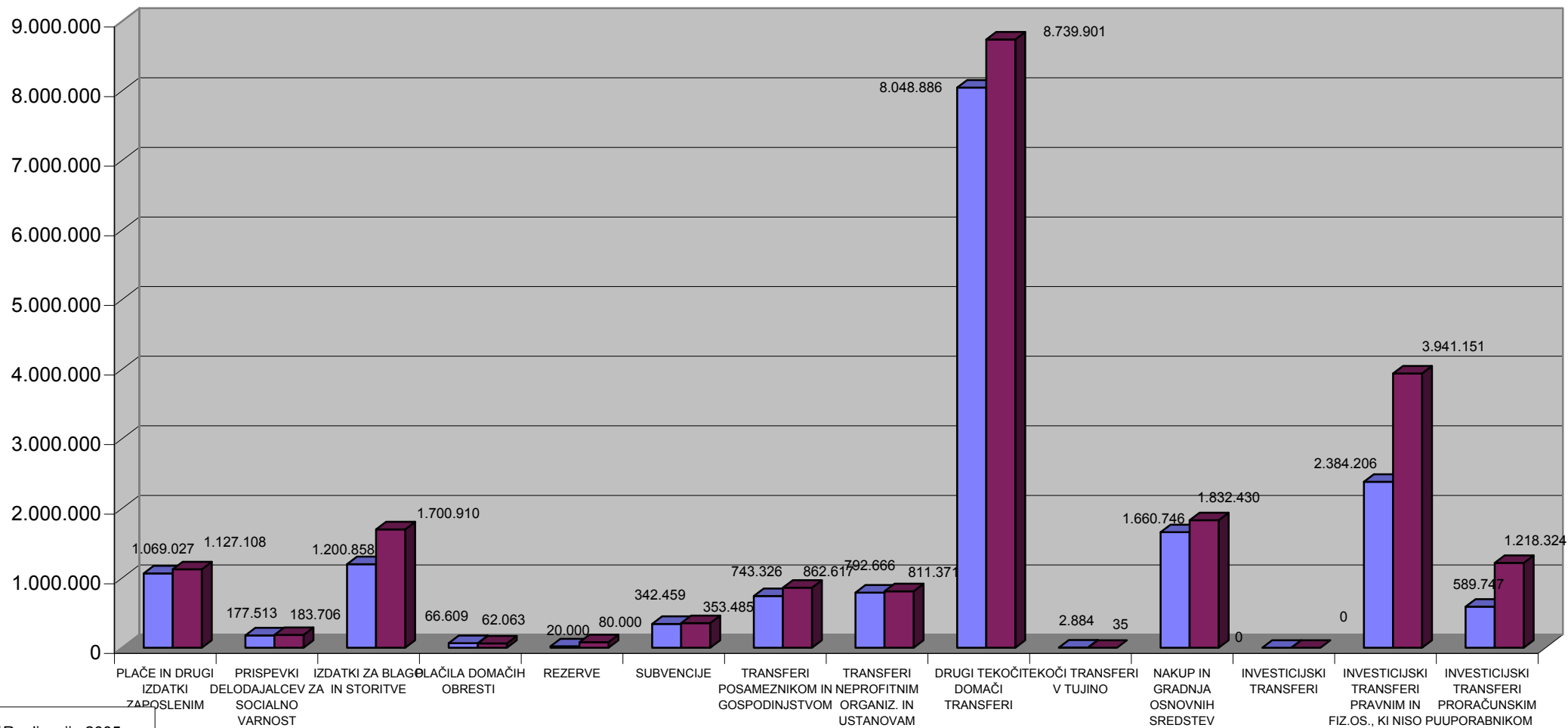
Struktura realiziranih odhodkov proračuna MOM v letu 2005 po ekonomskih namenih



Struktura realiziranih odhodkov proračuna MOM v letu 2006 po ekonomskih namenih



**Realizacija odhodkov proračuna MOM za leti 2005 in 2006 po ekonomskih namenih
v 000 SIT**



■ Realizacija 2005
■ Realizacija 2006

40 - TEKOČI ODHODKI

TeKOči odhodki zajemajo teKOča plačila, nastala zaradi stroškov dela (plač in drugih izdatkov zaposlenim ter prispevkov delodajalcev za socialno varnost zaposlenim) stroškov materiala in drugih izdatkov za blago in storitve za potrebe mestne uprave in organov občine ter izdatkov za blago in storitve dejavnosti, plačila domačih obresti in sredstva izločena v rezerve.

V sprejetem in veljavnem rebalansu proračuna za leto 2006 je bilo za teKOče odhodke zagotovljenih 3,3 mlrd SIT. Porabljenih je bilo 3,2 mlrd SIT ali 95,8 % sprejetega oz. 95,3% veljavnega proračuna. V letu 2006 je bilo za teKOče odhodke porabljenih 24,5 % več sredstev kot v letu 2005, delež v skupnih odhodkih pa se je zvišal od 14,8 % v letu 2005 na 15,1 %.

400,401-Plače in drugi izdatki zaposlenim ter prispevki delodajalcev za socialno varnost

V sprejetem proračunu je bilo za plače, druge izdatke zaposlenim in prispevke planiranih 1,348 mlrd SIT, v veljavnem 1,351 mlrd SIT. Porabljenih je bilo 1,311 mlrd SIT ali 97 % veljavnega proračuna. Sredstva na kontih vključujejo odhodke za zaposlene v mestni upravi in organih občine kot tudi odhodke za delavce javnih del v upravi. Porabljena sredstva so bila za 5,2 % višja kot v letu 2005.

Delež v skupnih odhodkih je znašal 6,3 %, v letu 2005 7,3%.

402 - Izdatki za blago in storitve

V sprejetem proračunu je bilo za izdatke za blago in storitve planiranih 1,783 mlrd SIT, v veljavnem proračunu 1,814 mlrd SIT. Porabljenih je bilo 1,7 mlrd SIT kar je 6,2 % manj kot je bilo planirano v letu 2006 in 41,6 % več kot je bilo porabljeno v letu 2005.

Delež odhodkov za izdatke za blago in storitve v skupnih odhodkih in transferih se je v letu 2006 zvišal na 8,1% (v letu 2005 je znašal 7,02 %), delež v teKOčih odhodkih pa na 53,9% (v letu 2005 je znašal 47,4%).

Največ vseh izdatkov za blago in storitve je bilo tudi v letu 2006 porabljenih za pisarniški in splošni material in storitve, energijo, vodo, komunalne storitve in komunikacije, kazni in odškodnine ter druge operativne odhodke. Porabljena sredstva za kazni in odškodnine so se v letu 2006 v primerjavi z realizacijo 2005 zvišale za 154,4 % od 86,1 mio SIT na 219,1 mio SIT. Razlog je v izplačilu odškodnine iz preteklih let po sodni odločbi Floreal v znesku 192,3 mio SIT. Med izdatke za blago in storitve je vključen tudi davek na izplačane plače v višini 43,5 mio SIT, v letu 2005 51,9 mio SIT. Znižanje je posledica postopnega zniževanja stopenj tega davka (v letu 2006 za 20%).

Podskupina izdatki za blago in storitve vključuje izdatke za opravljanje nalog in izvajanje pooblastil mestne uprave (upravnih organov, organizacij, upravnih zavodov, služb in inšpektorata), organov občine in dejavnosti.

Za delovanje mestne uprave in izvajanje nalog in programov uprave in organov občine je bilo porabljenih 808,2 mio SIT ali 47,5 % vseh izdatkov za blago in storitve (v letu 2005 619,5

mio SIT). Na področjih dejavnosti je bilo porabljenih 892,7 mio SIT ali 52,5%. Največ 551,3 mio SIT je bilo porabljenih na področju komunalnih dejavnosti, od tega 277,1 mio SIT na področju javne razsvetljave za porabljeno električno energijo za javno razsvetljavo, na področju ravnanja z odpadki 194,2 mio SIT (za izplačano odškodnino Floreal v višini 192,3 mio SIT), prostorskega načrtovanja 133,9 mio SIT, varstva okolja 57,9 mio SIT ter poslovnih prostorov v višini 64,4 mio SIT ...

403 - Plačila domačih obresti

V okviru te podskupine so bila realizirana sredstva za plačila obresti od kredita Ekološko razvojnega sklada RS d.d. Ljubljana (pogodba z Banko Koper) v višini 42.000 SIT, sredstva za odplačilo obresti za kredita najeta v letu 2003 in 2005 pri SKB, obresti za najeti kredit v letu 2004 pri NKBM. Skupna realizirana sredstva za plačila obresti v letu 2006 znašajo 62,1 mio SIT ali 99,3% planiranih sredstev. V primerjavi z realizacijo leta 2005 v višini 66,6 mio SIT se porabljena sredstva znižujejo za 6,8 %.

409 - Rezerve

V skladu z zakonodajo so bila v letu 2006 planirana sredstva proračunske rezerve za financiranje izdatkov za odpravo posledic naravnih nesreč in drugih nesreč, ki jih povzročijo naravne sile in ekoloških nesreč ter splošne proračunske rezervacije za financiranje nepredvidenih izdatkov in nalog občine.

Mestna občina Maribor je v skladu z 11. členom Odloka v proračunsko rezervo izločila 80 mio SIT ali 0,35 % doseženih letnih prejemkov proračuna. Za odpravo posledic naravnih nesreč iz preteklih let so bila v finančnem načrtu za področje cest planirana namenska sredstva za sanacijo plazov v višini 32,5 mioSIT. Realizirana so bila v višini 17,8 mio SIT.

Sredstva splošne proračunske rezervacije ne prikazujejo realizacije, saj se dodeljena sredstva iz tega naslova, v skladu z 10. členom Odloka, razporedijo v finančni načrt posameznega uporabnika. Na postavki splošne proračunske rezervacije so bila v proračunu za leto 2006 planirana sredstva v višini 79 mio SIT, od tega 20 mio SIT za splošno proračunsko rezervacijo in 59 mio SIT za odpravo nesorazmerij med plačami v javnem sektorju. Sredstva splošne proračunske rezervacije so bila v višini 18,8 mio SIT razporejena med odhodke proračunskih uporabnikov, sredstva za odpravo nesorazmerij med plačami v letu 2006 niso bila porabljena in so, v skladu s predpisi, vključena v proračun za leto 2007 za isti namen.

41 - TEKOČI TRANSFERI

V sprejetem proračunu je bilo za tekoče transfere planiranih 11,22 mlrd SIT, v veljavnem proračunu 11,21 mlrd SIT. Porabljenih je bilo 10,77 mlrd SIT ali – 96 % sprejetega oz. 96,1% veljavnega proračuna. V letu 2006 je bilo za tekoče transfere porabljenih 8,4% več sredstev kot v letu 2005.

Sredstva so bila porabljena za stroške dela in izdatke za blago in storitve javnim zavodom, javnim podjetjem in drugim izvajalcem javnih služb.

Delež porabljenih sredstev za tekoče transfere v skupnih odhodkih proračuna za leto 2006 je znašal 51,5 %, v letu 2005 pa 58,1%.

410 - Subvencije

Za subvencije je bilo v sprejetem proračunu planiranih 365,7 mio SIT, v veljavnem 356,8 mio SIT. Porabljenih je bilo 353,5 mio SIT t.j. 96,7 % sprejetega oz. 99,1% veljavnega proračuna. V primerjavi s realizacijo leta 2005 je bila poraba v letu 2006 višja za 3,2 %. Sredstva so bila porabljena v glavnem za regresiranje cen mestnega prometa – 260,7 mio SIT in za razvoj in pospeševanje malega gospodarstva in kmetijstva - 84,1 mio SIT.

411 - Transferi posameznikom in gospodinjstvom

so plačila namenjena za tekočo porabo posameznikov in gospodinjstev in predstavljajo dodatek k družinskim dohodkom ali pa delno ali polno nadomestilo izdatkov posameznikom ali gospodinjstvom. V tej podskupini so v okviru konta 4119 Drugi transferi posameznikom zajeti realizirani odhodki za regresiranje oskrbe v domovih za odrasle, subvencioniranje stanarin, prehrane učencem v osnovni šoli, letovanja otrok in mladine, otroško prehrano, javno kuhinjo, odpravo posledic suše v kmetijstvu, denarne pomoči itd. Tudi v letu 2006 niso zajeta vsa sredstva za plačilo razlike med ceno programov in plačili staršev, ki se zagotavljajo iz proračuna, ki jih Oddelek za družbene dejavnosti evidentira kot tekoče transfere v javne zavode, čeprav po ekonomski klasifikaciji sodijo med transfere posameznikom in gospodinjstvom. Oddelek tudi na zahtevo Oddelka za finance ni posredoval podatkov o razliki v ceni, zato računovodska služba ni imela podlage za pravilno evidentiranje. Pri tem je potrebno poudariti, da ne gre za majhna sredstva.

V sprejetem proračunu je bilo za transfere posameznikom in gospodinjstvom planiranih 843,7 mio SIT, v veljavnem proračunu 858,4 mio SIT. Porabljenih je bilo 862,6 mio SIT kar pomeni 2,2 % preseganje planiranih sredstev v sprejetem in 0,5 % preseganje sredstev v veljavnem proračunu.

V letu 2006 je bila poraba za 16 % višja kot v letu 2005.

Največ sredstev – 351,7 mio SIT je bilo namenjenih plačilu stroškov za institucionalno varstvo odraslih, 123,9 mio SIT za subvencioniranje stanarin, 69,3 mio SIT za plačilo storitev vrtcev iz drugih občin, 51,6 mio SIT za letovanje otrok in mladine, za javno kuhinjo 56,6 mio SIT, prehrano dojenčkov iz socialno ogroženih družin 25,7 mio SIT, prispevek za novorojenčke 17,7 mio SIT, regresiranje prehrane učencev in dijakov 16,9 mio SIT ter 72,1 mio SIT izplačila družinskemu pomočniku.

Transferi posameznikom in gospodinjstvom vključujejo tudi porabljena sredstva v višini 21,2 mio SIT za izplačilo štipendij nadarjenim dijakom in študentom, plačila pogrebnin, denarne nagrade in priznanja, individualne subvencije...

412 - Transferi neprofitnim organizacijam in ustanovam

Neprofitne organizacije so javne ali privatne organizacije, katerih cilj ni pridobivanje dobička (Rdeči križ, društva, dobrodelne organizacije, verske organizacije). V proračunu so v tej podskupini realizirana sredstva za delovanje kulturnih, športnih, socialno humanitarnih in drugih društev in skupin, sredstva za financiranje političnih strank, klubov svetnikov in ostalih organizacij.

Za transfere neprofitnim organizacijam in ustanovam je bilo v sprejetem proračunu planiranih 899,7 mio SIT, v veljavnem proračunu 904,8 mio SIT. Porabljenih je bilo 811,4 mio SIT ali

90,2% sprejetega oz. 89,7 % veljavnega proračuna. V primerjavi z letom 2005 je bila poraba za 2,4 % višja.

Sredstva v višini 438,1 mio SIT so bila porabljena za transfere na področju športa (za financiranje športnih programov, redno vzdrževanje javnih športnih objektov, priznanja športnikom, športne prireditve...), 130,1 mio SIT za programe na področjih družbenih dejavnosti (osnovna dejavnost zasebnih vrtcev, občinski programi za otroke in mladino, ljubiteljsko kulturo, urbano mladinsko kulturo, sofinanciranje stalnih programov ter akcij in projektov na področju kulture, socialno humanitarna društva ...), 9,5 mio SIT za programe na področju gospodarstva (Azil za živali ter pospeševanje in razvoj malega gospodarstva), 48,9 mio SIT za programe na področju požarne varnosti, zaščite in reševanja, 46,4 mio SIT za financiranje političnih strank in klubov svetnikov, 21,8 mio SIT za financiranje organizacij in združenj (združenje borcev, častnikov, upokojujencev, študentov..) ter Evropske hiše.

413 - Drugi tekoči domači transferi

Drugi tekoči domači transferi zajemajo transfere za delovanje krajevnih skupnosti in mestnih četrti, transfere v sklade socialnega zavarovanja (zdravstveno zavarovanje oseb brez prejemkov), tekoče transfere v druge javne sklade in agencije (sredstva za delovanje Stanovanjskega sklada – upravljanje stanovanj) ter najobsežnejše tekoče transfere t. j. tekoče transfere v javne zavode za plače in druge izdatke zaposlenim, prispevke delodajalcev (javnim zavodom in drugim izvajalcem javnih služb na področju družbenih dejavnosti) ter izdatke za blago in storitve (javnim podjetjem in drugim izvajalcem javnih služb na področju družbenih in komunalnih dejavnosti).

V sprejetem proračunu je bilo planiranih 9,11 mlrd SIT, v veljavnem 9,1 mlrd, porabljenih je bilo 8,74 mlrd SIT - ali 96,0 % sprejetega oz. 96,2 % veljavnega proračuna. V letu 2006 je bilo porabljenih 8,6% več sredstev kot v letu 2005.

Delež porabljenih sredstev za druge tekoče domače transfere v skupnih odhodkih za leto 2006 se je znižal na 41,8 %, v letu 2005 je znašal 47,1 %.

Največ drugih tekočih domačih transferov – 8,4 mlrd SIT ali 96,6 % sredstev (v letu 2005 7,6 mlrd SIT) je bilo porabljenih za tekoče transfere v javne zavode in druge izvajalce javnih služb za plače, prispevke delodajalcem, druge izdatke zaposlenim in izdatke za blago in storitve (konto 4133 in 4135) in sicer na naslednjih področjih:

- družbene dejavnosti 4,9 mlrd ali 58,2 %, v letu 2005 4,6 mlrd SIT ali 60,6%;
- komunalne dejavnosti 2,5 mlrd ali 29,3 %, v letu 2005 2,1 mlrd SIT ali 27,7%;
- šport 299,4 mio SIT ali 3,6, v letu 2005 234,2 mio SIT ali 3,1 %;
- zaščita in reševanje 355,0 mio SIT ali 4,2 %, v letu 2005 358,5 mio SIT ali 4,7%,
- gospodarjenje s stavbnimi zemljišči 251,9 mio SIT ali 2,98%, v letu 2005 199,8 mio SIT ali 2,6%;
- gospodarske dejavnosti 237,5 mio SIT ali 2,8%, v letu 2005 188,3 mio SIT ali 2,5%;
- mestna uprava in organi občine 10 mio SIT ali 0,12%, v letu 2005 11,2 mio SIT ali 0,2%.

Na področju komunale so bila sredstva porabljena za plačilo storitev javnim podjetjem in drugim izvajalcem javnih služb kot tekoči transferi za izdatke za blago in storitve.

Za transfere v javne sklade in v sklade socialnega zavarovanja je bilo v sprejetem in veljavnem proračunu predvidenih 356,1 mio SIT, porabljenih 291,3 mio SIT ali 81,8% veljavnega proračuna. Sredstva so bila namenjena za programe na stanovanjskem področju 27,6 mio SIT za upravljanje stanovanj in v zdravstvu - zdravstveno zavarovanje oseb brez prejemkov – 263,7 mio SIT.

Tekoči transferi občinam so bili planirani v višini 118 mio SIT v sprejetem in 108 mio SIT v veljavnem proračunu in vključujejo nakazila sredstev mestnim četrtim in krajevnih skupnosti za redno delovanje MČ in KS, delovanje organov KS in MČ, prenakazilo prihodkov MČ in KS, ki so bili vplačani v proračun, odhodke za vzdrževanje javnih poti ter za pokroviteljstva. Na kontu ni realizacije, ker so bili odhodki za delovanje ožjih delov občin v letu 2006 prvič evidentirani kot tekoči odhodki.

414 - Tekoči transferi v tujino

Na tej podskupini kontov so za leto 2006 izkazana porabljena sredstva za pokroviteljstva mednarodnim organizacijam (mednarodni znanstveni in strokovni simpoziji in seminarji) v višini 35 tisoč SIT, v letu 2005 pa je bilo porabljenih 2,9 mio SIT za sofinanciranje mednarodnega projekta Urbact, zato znaša realizacija za 2006 le 1,2% porabljenih sredstev v letu 2005.

42 - INVESTICIJSKI ODHODKI

Investicijski odhodki so plačila, namenjena za pridobitev ali nakup zgradb, prostorov, prevoznih sredstev, opreme in napeljav, novogradnje, rekonstrukcije in adaptacije ter investicijsko vzdrževanje in obnove, nakup zemljišč, pridobitev licenc, investicijskih načrtov, študij o izvedljivosti projektov in projektne dokumentacije. Investicijski odhodki pomenijo povečanje realnega premoženja države oziroma lokalne skupnosti.

V sprejetem proračunu za leto 2006 je bilo planiranih 1,29 mlrd SIT, v veljavnem proračunu pa 1,34 mlrd SIT. Porabljenih je bilo 1,83 mlrd SIT – 41,9% več kot je bilo planirano v sprejetem in 36,8 % več kot je bilo planirano po veljavnem proračunu. Prekoračitev je posledica realiziranih odhodkov za nakupe zemljišč, plačila študij, načrtov in druge projektne dokumentacije na področju cest, komunalne hidrotehnike, ravnanja z odpadki in komunalnega opremljanja stavbnih zemljišč, ker so bili odhodki za te namene planirani kot investicijski transferi. V letu 2006 je bila poraba za 10,3% višja kot v letu 2005. V tej skupini kontov so izkazani odhodki za vlaganja v upravne prostore, poslovne prostore, računalniško in drugo opremo za potrebe mestne uprave, vlaganja na področju kulture, gospodarskih dejavnosti, komunalnih dejavnosti (nakup zemljišč, načrti in druga projektna dokumentacija), zaščite in reševanja. Največ sredstev 402,8 mio SIT je bilo porabljenih za vlaganja na področju mestne uprave, 264,5 mio SIT na področju kulture in 235,4 mio SIT za vlaganja v poslovne prostore.

Delež porabljenih sredstev za investicijske odhodke v skupnih odhodkih za leto 2006 je znašal 8,8 %, v letu 2005 9,7 %. Znižanje v letu 2006 je posledica nižjih vlaganj v Pokrajinski muzej, Lutkovno gledališče in Objekt Union.

43 - INVESTICIJSKI TRANSFERI

Na tej podskupini kontov so izkazana vlaganja v javno infrastrukturo, ki je v upravljanju javnih zavodov, javnih podjetij in drugih.

V sprejetem proračunu je bilo planiranih 7,2 mlrd SIT, v veljavnem proračunu 7,39 mlrd SIT. Porabljenih je bilo 5,16 mlrd SIT t.j. 71,7 % sprejetega oz. 69,8 % veljavnega proračuna. Po posameznih področjih proračunske porabe so bila porabljena sredstva v naslednji višini:

- družbene dejavnosti 740,9 mio SIT, v letu 2005 489,2 mio SIT;
- gospodarske dejavnosti 10,68 mio SIT, v letu 2005 7,88 mio SIT;
- komunalne dejavnosti 1,93 mlrd SIT, v letu 2005 1,35 mlrd SIT;
- šport 896,1 mio SIT, v letu 2005 179,5 mio SIT;
- požarna varnost, zaščita in reševanje 85,5 mio SIT, v letu 2005 57,9 mio SIT;
- stanovanjsko gospodarstvo 166,4 mio SIT, v letu 2005 24,0 mio SIT in
- gospodarjenje s stavbnimi zemljišči 1.326,9 mio SIT, v letu 2005 865,6 mio SIT.

Delež porabljenih sredstev za investicijske transfere v skupnih odhodkih 2006 je znašal 24,7 %, v letu 2005 17,4%.

Neporabljena namenska sredstva za investicijske odhodke in investicijske transfere se bodo prenesla v leto 2007.

OBRAZLOŽITEV ODHODKOV PO FUNKCIONALNI KLASIFIKACIJI

Neposredni in posredni uporabniki državnega in občinskega proračuna so obvezani pri razvrščanju izdatkov upoštevati Odredbo o funkcionalni klasifikaciji javnofinančnih izdatkov. Proračun Mestne občine Maribor je bil prvič pripravljen po predpisani funkcionalni klasifikaciji v letu 2003. Izdatki so razvrščeni na področja funkcionalnih dejavnosti, ki so označena z dvomestnimi šiframi (1 do 10), oddelke funkcionalnih dejavnosti, ki so označeni s tromestnimi šiframi in pododdelke funkcionalnih dejavnosti, ki so označeni s štirimestnimi šiframi.

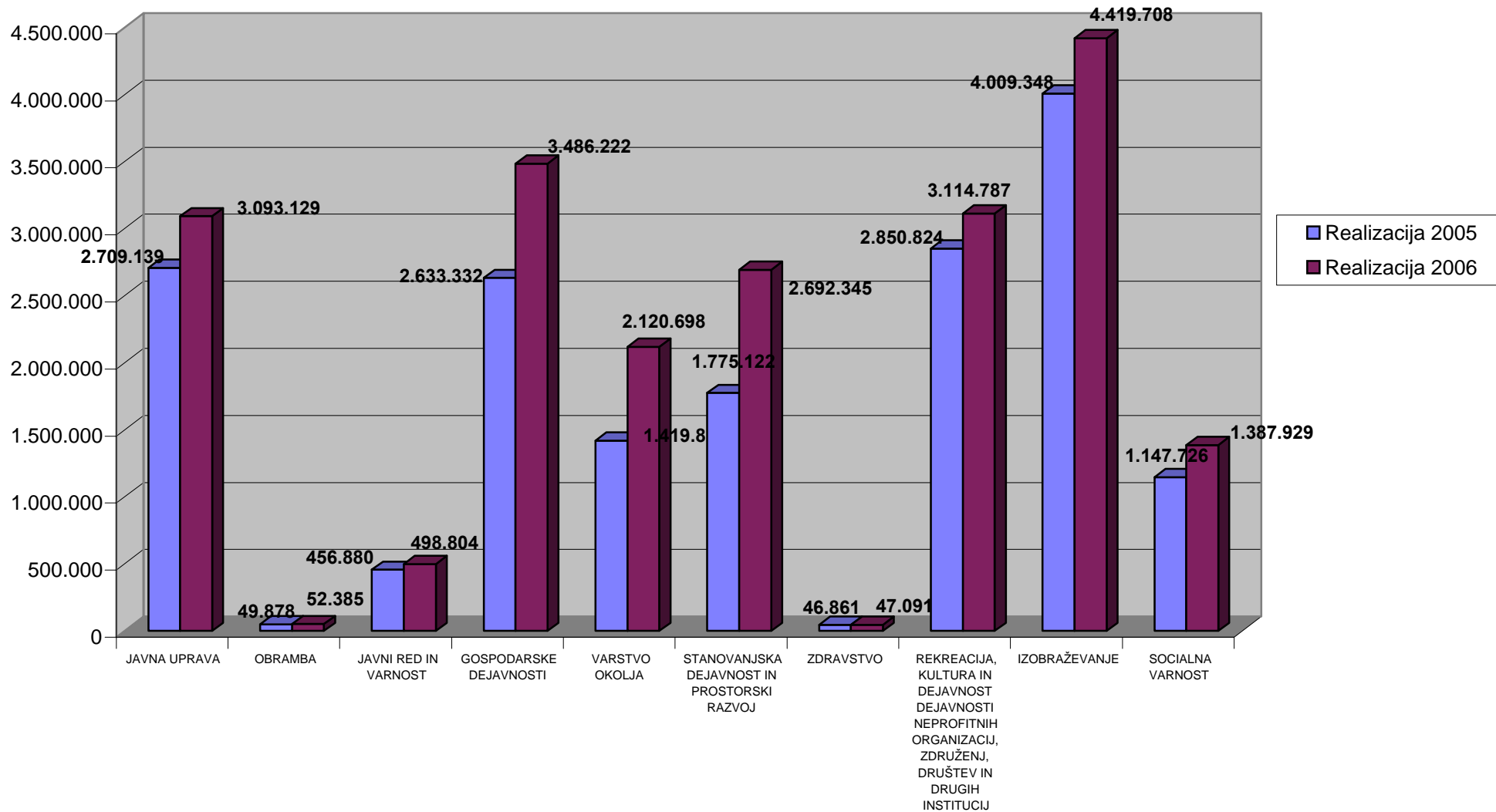
Po funkcionalnih namenih so bili odhodki za leto 2006 realizirani v naslednjih višinah:

ZBIR ODHODKOV PO FUNKCIONALNIH NAMENIH

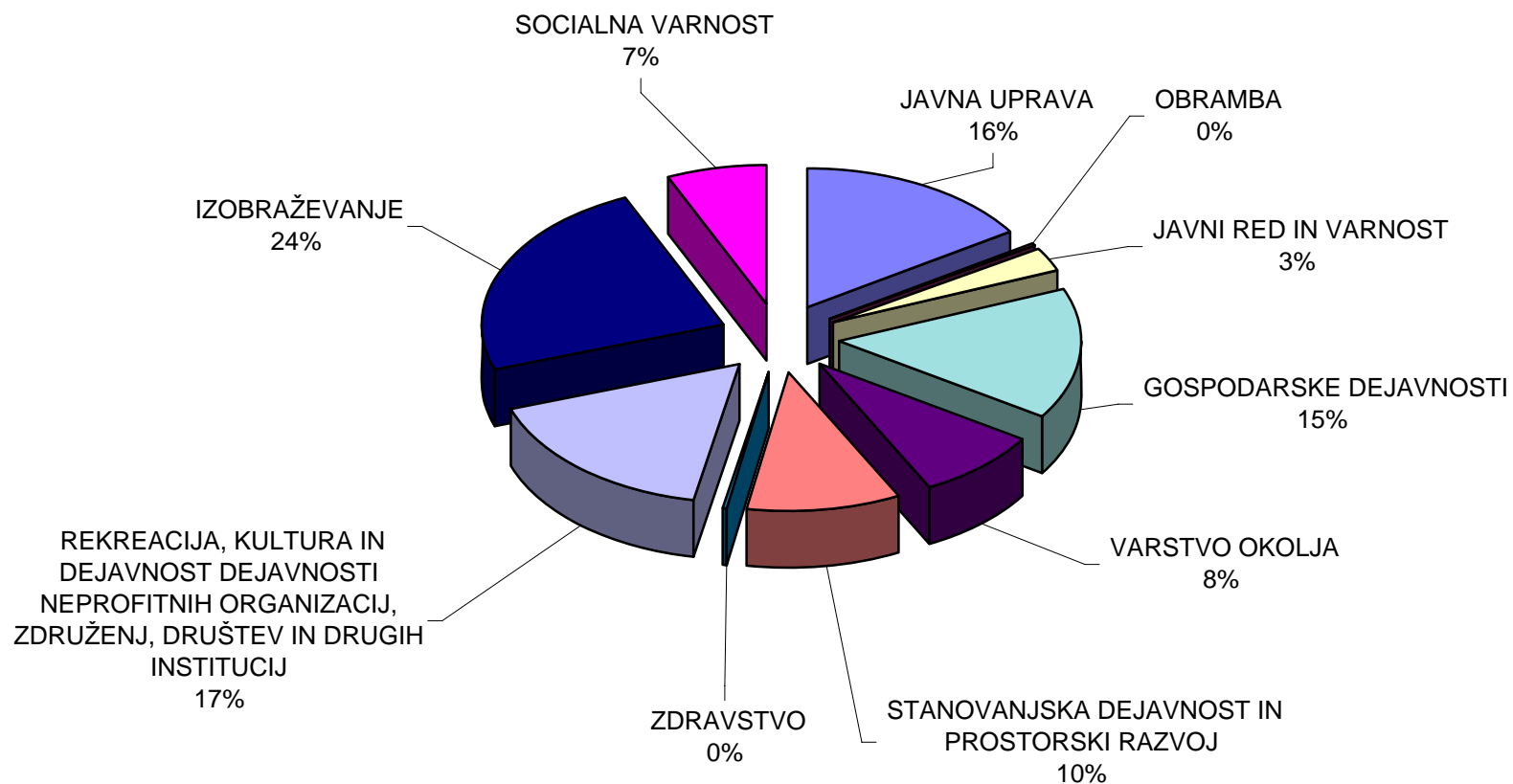
v tisočih SIT							
FK	Področja proračunske porabe	Realizacija	Rebalans II	Velj.reb.II	Realizacija	Indeks	Indeks
		2005	FN 2006	FN 2006	2006	6:3	6:5
1	2	3	4	5	6	7	8
01	JAVNA UPRAVA	2.709.139	3.427.763	3.459.788	3.093.129	114,2	89,4
011	Dejavnosti izvršilnih in zakonodajnih organov ter dejavnosti s področja finančnih in fiskalnih ter zunanjih zadev	1.365.098	1.447.853	1.437.353	1.394.061	102,1	97,0
0111	Dejavnosti izvršilnih in zakonodajnih organov	1.354.260	1.430.853	1.421.853	1.385.657	102,3	97,5
0112	Dejavnosti s področja finančnih in fiskalnih zadev	10.838	17.000	15.500	8.404	77,5	54,2
013	Splošne zadeve	1.097.692	1.483.435	1.528.960	1.329.831	121,1	87,0
0133	Druge splošne zadeve in storitve	1.097.692	1.483.435	1.528.960	1.329.831	121,1	87,0
016	Druge dejavnosti javne uprave	131.429	290.352	287.352	173.422	132,0	60,4
0160	Druge dejavnosti javne uprave	131.429	290.352	287.352	173.422	132,0	60,4
017	Servisiranje javnega dolga	114.920	206.123	206.123	195.815	170,4	95,0
0170	Servisiranje prevzetega javnega dolga	60.795	143.634	143.634	133.752	220,0	93,1
0171	Servisiranje javnega dolga države	54.125	62.489	62.489	62.063	114,7	99,3
02	OBRAMBA	49.878	50.378	52.634	52.385	105,0	99,5
022	Civilna zaščita	49.878	50.378	52.634	52.385	105,0	99,5
0220	Civilna zaščita	49.878	50.378	52.634	52.385	105,0	99,5
03	JAVNI RED IN VARNOST	456.880	540.403	540.403	498.804	109,2	92,3
032	Protipožarna varnost	456.880	540.403	540.403	498.804	109,2	92,3
0320	Protipožarna varnost	456.880	540.403	540.403	498.804	109,2	92,3
04	GOSPODARSKE DEJAVNOSTI	2.633.332	4.115.281	4.103.855	3.486.222	132,4	84,9
041	Dejavnosti s področja splošnih gospodarskih zadev ter zadev, povezanih z delom	108.199	126.665	129.665	127.251	117,6	98,1
0411	Dejavnosti s področja splošnih gospodarskih in trgovinskih zadev	12.512	9.500	9.500	8.043	64,3	84,7
0412	Dejavnosti s področja splošnih zadev, povezanih z delom in zaposlovanjem	95.687	117.165	120.165	119.208	124,6	99,2
042	Kmetijstvo, gozdarstvo, ribištvo in lov	17.520	156.319	156.319	21.139	120,7	13,5
0421	Kmetijstvo	17.520	156.319	156.319	21.139	120,7	13,5
043	Pridobivanje in distribucija energetskih surovin	81.928	129.989	129.989	104.634	127,7	80,5
0432	Pridobivanje in distribucija nafte in zemeljskega plina	44.079	46.000	46.000	45.746	103,8	99,4
0436	Pridobivanje in distribucija druge energije	37.849	83.989	83.989	58.888	155,6	70,1
045	Promet	2.133.848	3.106.166	3.091.741	2.802.550	131,3	90,6
0451	Cestni promet	2.133.848	3.106.166	3.091.741	2.802.550	131,3	90,6
047	Druge gospodarske dejavnosti	203.485	378.820	378.820	299.492	147,2	79,1
0473	Turizem	122.285	144.661	144.661	145.053	118,6	100,3
0474	Večnamenski razvojni projekti	81.200	234.160	234.160	154.439	190,2	66,0
049	Druge dejavnosti s področja gospodarskih zadev	88.352	217.321	217.321	131.155	148,4	60,4
0490	Druge dejavnosti s področja gospodarskih zadev	88.352	217.321	217.321	131.155	148,4	60,4
05	VARSTVO OKOLJA	1.419.816	2.561.125	2.562.645	2.120.698	149,4	82,8
051	Zbiranje in ravnanje z odpadki	701.632	1.119.519	1.121.039	1.037.268	147,8	92,5
0510	Zbiranje in ravnanje z odpadki	701.632	1.119.519	1.121.039	1.037.268	147,8	92,5
052	Ravnanje z odpadno vodo	245.009	943.584	943.584	596.597	243,5	63,2
0520	Ravnanje z odpadno vodo	245.009	943.584	943.584	596.597	243,5	63,2
055	Raziskave in razvoj na področju varstva okolja	66.182	69.359	69.359	66.111	99,9	95,3
0550	Raziskave in razvoj na področju varstva okolja	66.182	69.359	69.359	66.111	99,9	95,3
056	Druge dejavnosti s področja varstva okolja	406.993	428.663	428.663	420.722	103,4	98,1
0560	Druge dejavnosti s področja varstva okolja	406.993	428.663	428.663	420.722	103,4	98,1
06	STANOVANJSKA DEJAVNOST IN PROSTORSKI RAZVOJ	1.775.122	3.037.710	3.225.910	2.692.345	151,7	83,5
061	Stanovanjska dejavnost	38.702	198.235	198.235	194.255	501,9	98,0
0610	Stanovanjska dejavnost	38.702	198.235	198.235	194.255	501,9	98,0
062	Dejavnosti na področju prostorskega načrtovanja in razvoja	1.144.449	2.142.183	2.314.183	1.817.590	158,8	78,5
0620	Dejavnosti s področja prostorskega načrtovanja in razvoja	1.144.449	2.142.183	2.314.183	1.817.590	158,8	78,5
063	Oskrba z vodo	97.721	128.692	128.692	96.926	99,2	75,3
0630	Oskrba z vodo	97.721	128.692	128.692	96.926	99,2	75,3
064	Cestna razsvetljava	466.393	540.600	556.800	555.928	119,2	99,8
0640	Cestna razsvetljava	466.393	540.600	556.800	555.928	119,2	99,8
066	Druge dejavnosti s področja stanovanjske dejavnosti in prostorskega razvoja	27.857	28.000	28.000	27.646	99,2	98,7
0660	Druge dejavnosti s področja stanovanjske dejavnosti in prostorskega razvoja	27.857	28.000	28.000	27.646	99,2	98,7
07	ZDRAVSTVO	46.861	68.655	68.655	47.091	100,5	68,6
076	Druge dejavnosti na področju zdravstva	46.861	68.655	68.655	47.091	100,5	68,6
0760	Druge dejavnosti na področju zdravstva	46.861	68.655	68.655	47.091	100,5	68,6
08	REKREACIJA, KULTURA IN DEJAVNOST NEPROFITNIH ORGANIZACIJ, ZDRUŽENJ, DRUŠTEV IN DRUGIH INSTITUCIJ	2.850.824	3.242.231	3.254.780	3.114.787	109,3	95,7
081	Dejavnosti na področju športa in rekreacije	759.594	1.554.040	1.554.040	1.524.325	200,7	98,1

FK	Področja proračunske porabe	v tisočih SIT					
		Realizacija	Rebalans II	Velj.reb.II	Realizacija	Indeks	Indeks
		2005	FN 2006	FN 2006	2006	6:3	6:5
0810	Dejavnosti na področju športa in rekreacije	759.594	1.554.040	1.554.040	1.524.325	200,7	98,1
082	Kulturne dejavnosti	1.949.383	1.532.283	1.546.082	1.443.909	74,1	93,4
0820	Kulturne dejavnosti	1.949.383	1.532.283	1.546.082	1.443.909	74,1	93,4
084	Dejavnosti neprofitnih organizacij, društev, združenj in drugih institucij	141.848	153.407	152.407	144.527	101,9	94,8
0840	Dejavnosti neprofitnih organizacij, društev, združenj in drugih institucij	141.848	153.407	152.407	144.527	101,9	94,8
086	Druge dejavnosti na področju športa, kulture ter neprofitnih organizacij in institucij	0	2.500	2.250	2.027	0,0	90,1
0860	Druge dejavnosti na področju športa, kulture ter neprofitnih organizacij in institucij	0	2.500	2.250	2.027	0,0	90,1
09	IZOBRAŽEVANJE	4.009.348	4.569.620	4.569.307	4.419.708	110,2	96,7
091	Predšolska vzgoja in osnovnošolsko izobraževanje	3.965.442	4.543.671	4.544.358	4.398.744	110,9	96,8
0911	Predšolska vzgoja	2.917.405	3.031.846	3.031.533	3.014.447	103,3	99,4
0912	Osnovnošolsko izobraževanje	1.048.037	1.511.825	1.512.825	1.384.297	132,1	91,5
093	Višješolsko izobraževanje	305	312	312	312	102,3	100,0
0930	Višješolsko izobraževanje	305	312	312	312	102,3	100,0
098	Druge dejavnosti na področju izobraževanja	43.601	25.637	24.637	20.652	47,4	83,8
0980	Druge dejavnosti na področju izobraževanja	43.601	25.637	24.637	20.652	47,4	83,8
10	SOCIALNA VARNOST	1.147.726	1.384.287	1.404.600	1.387.929	120,9	98,8
101	Varstvo obolelih in invalidnih oseb	52.449	76.480	76.480	72.078	137,4	94,2
1012	Varstvo invalidnih oseb	52.449	76.480	76.480	72.078	137,4	94,2
102	Pokojninsko varstvo in socialna varnost starejših občanov	425.748	449.982	449.982	453.092	106,4	100,7
1020	Pokojninsko varstvo in socialna varnost starejših oseb	425.748	449.982	449.982	453.092	106,4	100,7
103	Varstvo preživelih družinskih članov	4.487	3.658	2.808	2.552	56,9	90,9
1030	Varstvo preživelih družinskih članov	4.487	3.658	2.808	2.552	56,9	90,9
104	Varstvo otrok in družine	82.841	106.827	107.677	106.510	128,6	98,9
1040	Varstvo otrok in družine	82.841	106.827	107.677	106.510	128,6	98,9
106	Reševanje stanovanjskih problemov posameznih kategorij prebivalstva	106.962	110.000	124.000	123.886	115,8	99,9
1060	Reševanje stanovanjskih problemov posameznih kategorij prebivalstva	106.962	110.000	124.000	123.886	115,8	99,9
107	Zagotavljanje socialne varnosti socialno ogroženih in socialno izključenih kategorij prebivalstva	82.851	101.277	101.277	99.400	120,0	98,1
1070	Zagotavljanje socialne varnosti socialno ogroženih in socialno izključenih kategorij prebivalstva	82.851	101.277	101.277	99.400	120,0	98,1
109	Druge dejavnosti na področju socialne varnosti	392.388	536.064	542.377	530.411	135,2	97,8
1090	Druge dejavnosti na področju socialne varnosti	392.388	536.064	542.377	530.411	135,2	97,8
SKUPAJ		17.098.926	22.997.453	23.242.577	20.913.100	122,3	90,0

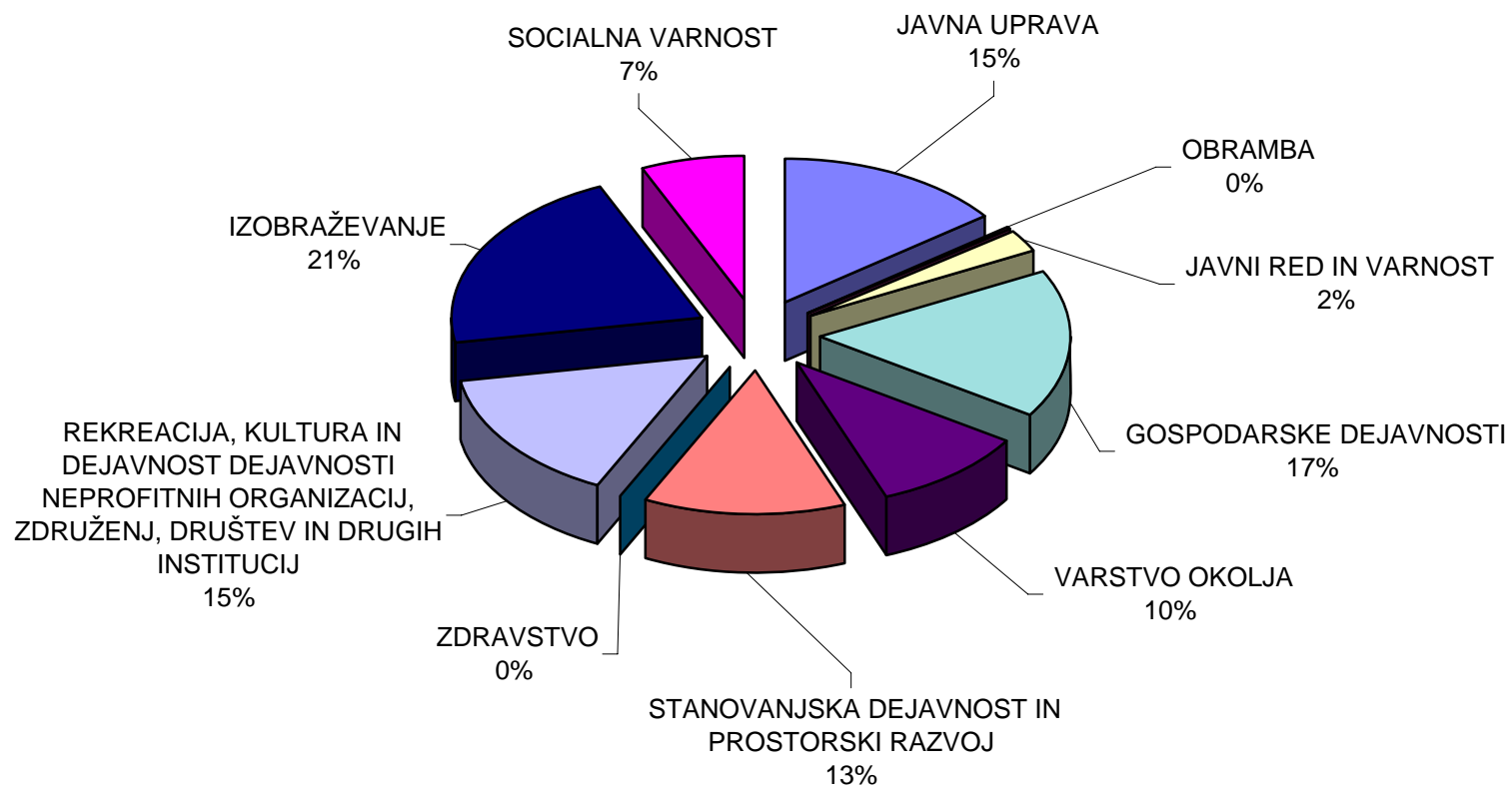
Realizacija odhodkov proračuna MOM za leti 2005 in 2006 po funkcionalnih namenih
v 000 SIT



Struktura realiziranih odhodkov proračuna MOM v letu 2005 po funkcionalnih namenih



Struktura realiziranih odhodkov proračuna MOM v letu 2006 po funkcionalnih namenih



01 JAVNA UPRAVA

Funkcionalno področje javna uprava zajema izdatke zakonodajnih in izvršilnih organov, dejavnosti s področja finančnih in fiskalnih ter zunanjih zadev, izdatke za gospodarsko pomoč drugim državam, splošne zadeve, temeljno raziskovalno delo, raziskave in razvoj na področju javne uprave, druge dejavnosti javne uprave, servisiranje javnega dolga ter splošne transfere med javno finančnimi institucijami na različnih ravneh države. Delež področja v skupnih odhodkih predstavlja 14,8 %. V primerjavi z letom 2005, ko je znašal 15,8%, se je znižal za 1%.

V sprejetem proračunu je bilo planiranih 3,43 mlrd SIT, v veljavnem proračunu 3,46 mlrd SIT. Porabljenih je bilo 3,1mlrd SIT ali 89,4 planiranih sredstev. V letu 2006 so se odhodki za javno upravo v primerjavi z letom 2005 povečali za 14,2%. Nižja realizacija v primerjavi s planiranimi sredstvi je posledica nižjih odhodkov za volitve, prenakazila KS in MČ (ker so bili planirani prihodki nakazani v proračun v bistveno nižjem znesku - samo 51,2%) in ker postavka splošne proračunske rezervacije ne izkazuje realizacije (plan 79 mio SIT, veljavni plan 60,2 mio SIT).

02 OBRAMBA

Področje ima poleg zdravstva (0,23%) najnižji delež v skupnih odhodkih in sicer 0,25 % vseh realiziranih odhodkov, delež v letu 2005 je bil 0,29 %. Obramba zajema po predpisani odredbi izdatke za vojaško obrambo, civilno zaščito, vojaško sodelovanje in pomoč drugim državam, raziskave in razvoj na področju obrambe ter druge dejavnosti na področju obrambe.

Po sprejetem proračunu je bilo planiranih 50,4 mio SIT, po veljavnem proračunu 52,6 mio SIT. Porabljenih je bilo 52,4 mio SIT ali 4% več, kot je bilo planirano v sprejetem proračunu oz. 99,5% veljavnega proračuna. V primerjavi z letom 2005 so se odhodki v letu 2006 povečali za 5%.

03 JAVNI RED IN VARNOST

Področje predstavlja 2,39 % vseh realiziranih odhodkov v letu 2006, delež v letu 2005 je bil 2,67 %. Po odredbi zajema področje javni red in varnost izdatke za policijo, protipožarno varnost, dejavnost sodišč in drugih pravosodnih organov, dejavnost zaporov, raziskave in razvoj na področju javnega reda in varnosti ter druge dejavnosti s področja javnega reda in varnosti.

Po sprejetem in veljavnem proračunu za leto 2006 je bilo v okviru tega področja za odhodke za protipožarno varnost (delovanje javnega zavoda, gasilske zveze in prostovoljnih društev) planiranih 540,4 mio SIT. Porabljenih je bilo 498,8 mio SIT ali 92,3 %. V letu 2006 so bili odhodki na tem področju za 9,2 % višji kot v letu 2005. Nizka realizacija plana v letu 2006 je podobno kot v letu 2005 posledica neporabljenih namenskih sredstev požarne takse. Ostanek se prenaša v leto 2007.

04 GOSPODARSKE DEJAVNOSTI

Delež področja v skupnih odhodkih se je v letu 2006 zvišal na 16,7 %, v letu 2005 je znašal 15,4%. Zvišanje je posledica višjih odhodkov za komunalno energetiko in cestnega prometa.

Po odredbi zajema dejavnosti s področja splošnih gospodarskih zadev ter zadev povezanih z delom, kmetijstvo, gozdarstvo, ribištvo in lov, pridobivanje in distribucijo energetskih surovin, rudarstvo, industrijo in gradbeništvo, promet, komunikacije, druge gospodarske dejavnosti, raziskave in razvoj s področja gospodarskih dejavnosti ter druge dejavnosti s področja gospodarskih zadev.

V sprejetem in veljavnem proračunu je bilo planiranih 4,1 mlrd SIT, porabljenih je bilo 3,5 mlrd SIT ali 84,9 % sprejetega oz. veljavnega proračuna. Odhodki so bili za 32,4% višji kot v letu 2005.

Sredstva so bila porabljena za naslednje namene oziroma na naslednjih področjih porabe:

- za pospeševanje in razvoj malega gospodarstva 127,3 mio SIT (v letu 2005 108,2 mio SIT);
- pospeševanje in razvoj kmetijstva in urejanje kmetijskih zemljišč 21,1 mio SIT (v letu 2005 17,5 mio SIT);
- gradnjo plinovodov in toplovodov 104,6 mio SIT (v letu 2005 81,9 mio SIT);
- cestni promet (redno vzdrževanje, program obnove in investicije) 2,065 mlrd SIT (v letu 2005 1,498 mlrd SIT);
- redno vzdrževanje, program obnove in investicije na področju prometa 737,4 mio SIT (v letu 2005 635,8 mio SIT);
- na področju drugih gospodarskih dejavnosti so bila sredstva v višini 430,6 mio SIT (v letu 2005 291,8 mio SIT) porabljena za tekoče poslovanje in programe Lokalne turistične organizacije, komunalno opremljanje stavbnih zemljišč, delovanje MRA, ureditev ostalih javnih površin in investicijska vlaganja v objekte (Stara trta, Bobi, Podjetniški inkubator).

05 VARSTVO OKOLJA

Delež področja v skupnih odhodkih se je od 8,3 % v letu 2005 zvišal na 10,1 % v letu 2006. Varstvo okolja vključuje zbiranje in ravnanje z odpadki, ravnanje z odpadno vodo, zmanjševanje onesnaževanja, varstvo biološke raznovrstnosti in krajine, raziskave in razvoj na področju varstva okolja in druge dejavnosti s področja varstva okolja.

V sprejetem in veljavnem proračunu je bilo planiranih 2,6 mlrd SIT. Porabljenih je bilo 2,12 mlrd SIT ali 82,8% veljavnega proračuna. Realizacija v letu 2006 je bila za 49,4% višja kot v letu 2005. V primerjavi z letom 2005 se je poraba najbolj zvišala na področju ravnanja z odpadno vodo in zbiranju in ravnanju z odpadki. Realizacija 2006 vključuje tudi izplačilo odškodnine Floreal po sodni izvršbi v višini 192,3 mio SIT in odplačilo anuitet Mariborskemu Vodovodu in JP Nigrad za CČN v višini 173,2 mio SIT.

Največ sredstev je bilo porabljenih za zbiranje odpadkov in ravnanje z odpadki – 1,037 mlrd SIT (v letu 2005 701,6 mio SIT). Vlaganja v infrastrukturo za ravnanje z odpadki so se financirala s sredstvi okoljske dajatve za onesnaževanje okolja ter namenski sredstvi za investicije v ceni storitev. V področje varstvo okolja sodijo tudi redno vzdrževanje, program

obnove in investicije zelenih in parkovnih površin, redno vzdrževanje ostalih javnih površin, raziskave in razvoj na področju varstva okolja, ki obsega varstvo zraka, varstvo voda in ostala področja.

06 STANOVANJSKA DEJAVNOST IN PROSTORSKI RAZVOJ

Področje predstavlja 12,9 % vseh realiziranih odhodkov v letu 2006, v letu 2005 je bil delež nižji in sicer 10,4%. Zajema izdatke za stanovanjsko dejavnost, dejavnosti na področju prostorskega načrtovanja in razvoja (gospodarjenje s stavbnimi zemljišči), oskrbo z vodo, cestno razsvetljavo, raziskave in razvoj na področju stanovanjske dejavnosti in prostorskega razvoja ter druge zadeve s področja stanovanjske dejavnosti in prostorskega razvoja.

V sprejetem finančnem načrtu je bilo planiranih 3,04 mlrd SIT, po veljavnem 3,23 mlrd SIT. Porabljenih je bilo 2,69 mlrd SIT – 88,6 % sprejetega oz. 83,5% veljavnega proračuna. V letu 2006 so bili odhodki stanovanjske dejavnosti in prostorskega razvoja v primerjavi z letom 2005 višji 51,7 %. Povečanje je največje na področju gospodarjenja s stavbnimi zemljišči, kjer so vlaganja financirala tudi iz sredstev proračuna EU, v proračun pa je bilo vplačanih tudi 172 mio SIT namenskih sredstev iz naslova menjalne pogodbe, ki v sprejetem proračunu niso bila planirana.

07 ZDRAVSTVO

Področje ima najnižji delež v skupnih odhodkih, in sicer 0,23 % vseh realiziranih odhodkov v letu 2006, v letu 2005 je bil delež 0,27 %. Po odredbi področje zdravstva zajema predvsem dejavnosti, ki so v pristojnosti države: oskrbo z zdravili, drugimi farmacevtskimi izdelki in ortopedskimi pripomočki, izven bolnišnične zdravstvene storitve, bolnišnične zdravstvene storitve, storitve splošnega zdravstvenega varstva, raziskave in razvoj na področju zdravstva in druge dejavnosti na področju zdravstva.

V sprejetem in veljavnem finančnem načrtu za leto 2006 je bilo planiranih 68,65 mio SIT, porabljenih je bilo 47,09 mio SIT – 68,6% sprejetega oz. veljavnega proračuna. Poraba v letu 2006 je bila za 0,5 % višja kot v letu 2005. V letu 2006 so bila v proračuna planirana sredstva v višini 20 mio SIT za odkup zdravstvene postaje TAM Tezno, vendar odkup ni bil realiziran.

08 REKREACIJA, KULTURA IN DEJAVNOST DEJAVNOSTI NEPROFITNIH ORGANIZACIJ, ZDRUŽENJ, DRUŠTEV IN DRUGIH INSTITUCIJ

Delež področja 08 v skupnih odhodkih se je v letu 2006 znižal od 16,7% v letu 2005 na 14,9%. Področje zajema izdatke za dejavnosti na področju športa in rekreacije, kulturne dejavnosti, dejavnosti radia, televizije ter založništva, dejavnosti neprofitnih organizacij, društev, združenj in drugih institucij, raziskave in razvoj na področju športa, kulture in neprofitnih organizacij in institucij, druge dejavnosti na področju športa, kulture in neprofitnih organizacij in institucij.

Po sprejetem finančnem načrtu je bilo planiranih 3,24 mlrd SIT, po veljavnem 3,25 mlrd, porabljenih je bilo 3,11 mlrd SIT ali 96,1% sprejetega oziroma 95,7% veljavnega finančnega načrta. Realizirani odhodki na tem področju so bili za 9,3 % višji kot v letu 2005. Največ

sredstev je bilo porabljenih na področju športa 1,52 mlrd SIT in dejavnosti na področju kulture 1,44 mlrd SIT. 144,5 mio SIT je bilo porabljenih za dejavnosti neprofitnih organizacij, društev, združenj in drugih institucij (financiranje strank po zakonu, redno dejavnost Zveze prijateljev mladine, Azil za, financiranje ostalih organizacij in združenj in za Socialno humanitarna društva).

09 IZOBRAŽEVANJE

V strukturi skupnih odhodkov je delež izobraževanja najvišji - 21,1 %, v primerjavi z letom 2005, ko je znašal 23,45% pa je nekoliko nižji. Izobraževanje zajema predšolsko in osnovnošolsko izobraževanje, srednješolsko, višješolsko in visokošolsko izobraževanje (Višja strokovna šola za gostinstvo), izobraževanje, ki ga ni mogoče opredeliti po stopnjah, podporne storitve pri izobraževanju, raziskave in razvoj na področju vzgoje in izobraževanja ter druge dejavnosti na področju izobraževanja, ki zajemajo občinske programe za otroke in mladino (Projekt Maribor – mesto znanja in ustvarjalnosti, Programi za preprečevanje zasvojenosti mladih in Mladinsko informativni – svetovalni centri).

V sprejetem in veljavnem finančnem načrtu je bilo planiranih 4,57 mlrd SIT, porabljenih je bilo 4,42 mlrd SIT t.j. 96,7 % sprejetega oz. veljavnega plana. Poraba v letu 2006 je bila za 10,2 % višja kot v letu 2005.

10 SOCIALNA VARNOST

Področje predstavlja 6,64 % vseh realiziranih odhodkov v letu 2006, v letu 2005 je bil delež 6,71 %. Socialna varnost zajema izdatke za varstvo obolelih in invalidnih oseb, pokojninsko varstvo in socialno varnost starejših občanov, institucionalno varstvo odraslih, varstvo preživelih družinskih članov (pogrebni stroški), varstvo otrok in družine (letovanje otrok, prehrana dojenčkov in enkratne denarne pomoči), varstvo brezposelnih oseb (zdravstveno zavarovanje oseb brez prejemkov), reševanje stanovanjskih problemov posameznih kategorij prebivalstva (subvencije najemnin), zagotavlja socialne varnosti socialno ogroženih in socialno izključenih kategorij prebivalstva (Varna hiša, Zavetišče za brezdomce, Center za preprečevanje odvisnosti in Javna kuhinja), raziskave in razvoj na področju socialne varnosti, druge dejavnosti na področju socialne varnosti (Javna dela v mestni upravi, proračunska rezerva, dejavnost Centra za socialno delo in program obnove v višini ter javna dela na vseh področjih dejavnosti

V sprejetem finančnem načrtu je bilo planiranih 1,38 mlrd SIT, po veljavnem proračunu 1,4 mlrd SIT. Porabljenih je bilo 1,39 mlrd SIT ali – 100,3 % sprejetega oz. 98,8 % veljavnega načrta. V letu 2006 so bili odhodki za socialno varnost za 20,9% višji kot v letu 2005.

IV. REALIZACIJA FINANČNEGA NAČRTA ODHODKOV MESTNE OBČINE MARIBOR ZA LETO 2006										
										v tisočih SIT
FNU	PP	FK	APP	Opis	Realizacija 2005	Rebalans II FN 2006	Velj.reb.II FN 2006	Realizacija 2006	Indeks 9:6	Indeks 9:8
1	2	3	4	5	6	7	8	9	10	11
01	MESTNA UPRAVA, ORGANI OBČINE IN OŽJI DELI OBČINE				2.409.638	3.077.093	3.061.884	2.759.606	114,5	90,1
0101	Mestna uprava				2.219.933	2.796.359	2.781.150	2.553.704	115,0	91,8
010101	DELOVANJE UPRAVE				1.680.436	1.829.787	1.832.047	1.839.876	109,5	100,4
	1117			PLAČE, PRISPEVKI IN DODATKI ZAPOSLENIH	1.250.165	1.305.868	1.303.868	1.292.354	103,4	99,1
		0111	01	Mestna uprava	1.185.498	1.232.476	1.232.476	1.223.839	103,2	99,3
		0111	02	MČ in KS	64.668	73.392	71.392	68.515	105,9	96,0
	2117			SKUPNI SPLOŠNI IN OBRATOVALNI STROŠKI	320.398	366.592	380.852	380.843	118,9	100,0
		0133	01	Splošni stroški upravnih organov	17.793	27.026	27.026	20.633	116,0	76,3
		0133	02	Skupni obratovalni stroški	302.605	339.566	353.826	360.210	119,0	101,8
		0133	0201	Obratovalni stroški mestne uprave	272.605	263.980	268.240	267.174	98,0	99,6
		0133	0202	Obratovalni stroški državne uprave	16.733	40.471	50.471	53.153	317,7	105,3
		0133	0203	Obratovalni stroški objektov splošnega pomena	13.168	35.115	35.115	39.883	302,9	113,6
	2118			DRUGI SKUPNI MATERIALNI STROŠKI	101.015	146.328	136.328	157.677	156,1	115,7
		0133	01	Stroški glavne pisarne	22.092	28.707	28.707	26.223	118,7	91,3
		0133	02	Stroški informacijskega sistema	29.907	36.333	36.333	42.965	143,7	118,3
		0133	03	Stroški objav javnih razpisov in drugih objav	1.375	1.055	1.055	1.429	103,9	135,5
		0133	04	Strokovno izobraževanje zaposlenih v MU	10.831	10.216	10.216	9.573	88,4	93,7
		0133	05	Zavarovanje in zdravstvena preventiva zaposlenih	1.547	2.618	2.618	1.982	128,1	75,7
		0133	06	Obvezna počitniška praksa dijakov in študentov	327	786	786	1.002	306,3	127,5
		0133	07	Novoletna obdaritev otrok in srečanje upokojencev	0	613	613	370	0,0	60,4
		0133	08	Stroški odvetniških storitev	5.826	8.695	8.695	8.570	147,1	98,6
		0160	09	Delovanje KS in MČ	25.510	55.650	45.650	65.347	256,2	143,1
		0160	0902	Mestna četrt Center	1.501	0	0	2.469	164,5	0,0
		0160	0903	Mestna četrt Ivan Cankar	1.501	0	0	3.539	235,8	0,0
		0160	0904	Mestna četrt Brezje-Dogoše-Zrkovci	1.501	0	0	4.015	267,6	0,0
		0160	0905	Mestna četrt Koroška vrata	1.501	0	0	2.309	153,9	0,0
		0160	0906	Mestna četrt Magdalena	1.501	0	0	2.886	192,3	0,0
		0160	0907	Mestna četrt Nova vas	1.501	0	0	9.045	602,7	0,0
		0160	0908	Mestna četrt Pobrežje	1.501	0	0	2.924	194,9	0,0
		0160	0909	Mestna četrt Radvanje	1.501	0	0	1.882	125,4	0,0
		0160	0910	Mestna četrt Tabor	1.501	0	0	2.018	134,5	0,0
		0160	0911	Mestna četrt Tezno	1.501	0	0	3.070	204,6	0,0
		0160	0912	Mestna četrt Studenci	1.501	0	0	3.206	213,6	0,0
		0160	0913	Krajevna skupnost Bresternica - Gaj	1.501	0	0	3.049	203,2	0,0
		0160	0914	Krajevna skupnost Kamnica	1.501	0	0	3.025	201,6	0,0
		0160	0915	Krajevna skupnost Limbuš	1.501	0	0	1.845	122,9	0,0
		0160	0916	Krajevna skupnost Pekre	1.501	0	0	2.413	160,8	0,0
		0160	0917	Krajevna skupnost Razvanje	1.501	0	0	2.381	158,7	0,0
		0160	0918	Krajevna skupnost Malečnik - Ruperče	1.501	0	0	2.173	144,8	0,0
		0160	0919	Materialni stroški	0	37.650	27.650	0	0,0	0,0
		0160	0920	Programi dela KS in MČ	0	18.000	18.000	13.100	0,0	72,8
		0133	10	Stroški delovanja sindikata v MU	0	205	205	0	0,0	0,0
		0133	11	Analiza funkcij MU	3.600	0	0	0	0,0	0,0
		0133	12	Varstvo pri delu in požarna preventiva	0	1.450	1.450	216	0,0	14,9
	2119			PERMANENTNO USPOSABLJANJE DELAVCEV	8.857	11.000	11.000	9.002	101,6	81,8
		0133	00	Permanentno usposabljanje delavcev	8.857	11.000	11.000	9.002	101,6	81,8
010102	PROGRAM OBNOVE OBJEKTOV IN OPREME				113.696	171.031	182.531	174.235	153,2	95,5
	2132			OBNOVA OPREME	21.000	20.000	22.000	20.945	99,7	95,2
		0133	00	Obnova opreme	21.000	20.000	22.000	20.945	99,7	95,2
	9201			INVESTICIJSKO VZDRŽEVANJE OBJEKTOV	48.297	95.151	104.651	103.631	214,6	99,0
		0133	01	Mestna uprava	22.908	75.151	84.651	103.043	449,8	121,7
		0133	03	Objekti splošnega pomena	25.389	20.000	20.000	588	2,3	2,9
	9401			INVESTICIJSKO VZDRŽEVANJE RAČUNALNIŠKE OPREME	44.399	55.880	55.880	49.658	111,8	88,9
		0133	01	Strojna oprema	15.630	20.320	20.320	17.140	109,7	84,3
		0133	02	Programska oprema	8.770	15.240	15.240	12.128	138,3	79,6
		0133	03	Programske licence	20.000	20.320	20.320	20.391	102,0	100,3
010103	POSEBNI PROGRAMI				30.778	48.624	53.624	53.004	172,2	98,8
	3386			JAVNA DELA	30.778	48.624	53.624	53.004	172,2	98,8
		1090	01	Kabinet župana	761	0	0	0	0,0	0,0

										v tisočih SIT	
FNU	PP	FK	APP	Opis	Realizacija	Rebalans II	Velj.reb.II	Realizacija	Indeks	Indeks	
					2005	FN 2006	FN 2006	2006	9:6	9:8	
1	2	3	4	5	6	7	8	9	10	11	
		1090	03	Oddelek za finance	959	0	0	0	0,0	0,0	
		1090	04	Oddelek za družbene dejavnosti	2.796	0	0	0	0,0	0,0	
		1090	05	Oddelek za splošne in pravne zadeve	2.760	4.173	4.173	2.262	81,9	54,2	
		1090	0502	Pomoč pri učenju računalništva	0	0	0	1.231	0,0	0,0	
		1090	0503	Urejanje arhivskega gradiva	0	0	0	899	0,0	0,0	
		1090	09	Zavod za prostorsko načrtovanje	0	2.796	2.796	1.724	0,0	61,7	
		1090	11	Mestni inšpektorat	21.954	29.222	31.222	36.655	167,0	117,4	
		1090	13	Oddelek za gospod. s posl. in upr. ter prem. premož.	1.547	5.434	5.434	3.211	207,5	59,1	
		1090	99	Sofinanciranje programov za spodbujanje zaposlovanja	0	7.000	10.000	9.154	0,0	91,5	
		1090	9901	Spodbujanje novega zaposlovanja - mestna uprava	0	0	0	3.430	0,0	0,0	
		1090	9902	Sofinanciranje programov na področju kulture	0	0	0	2.738	0,0	0,0	
		1090	9903	Sofinanciranje programov na področju sociale in zdravstva	0	0	0	2.986	0,0	0,0	
010104	INVESTICIJE				143.633	260.920	249.420	202.292	140,8	81,1	
	9100			RAČUNALNIŠKA IN PROGRAMSKA OPREMA	42.452	61.120	61.120	58.298	137,3	95,4	
		0133	01	Nakup programske opreme	13.452	15.120	15.120	14.219	105,7	94,0	
		0133	02	Nakup strojne opreme	29.000	46.000	46.000	44.079	152,0	95,8	
	9110			NOVOGRADNJE, REKONSTRUKCIJE IN ADAPTACIJE	101.181	199.800	188.300	143.994	142,3	76,5	
		0133	13	Mestna uprava	77.061	31.100	21.600	18.813	24,4	87,1	
		0133	1301	Maistrov trg 3	77.061	31.100	21.600	18.813	24,4	87,1	
		0133	14	Državna uprava	2.181	9.200	9.200	17	0,8	0,2	
		0133	1401	Vošnjakova 1	726	9.200	9.200	17	2,3	0,2	
		0133	1402	Maistrov trg 3 - delno	1.455	0	0	0	0,0	0,0	
		0133	15	Objekti splošnega pomena	21.939	159.500	157.500	125.164	570,5	79,5	
		0133	1504	Žički dvorec	14.617	26.500	26.500	25.071	171,5	94,6	
		0133	1507	Investicijska dokumentacija	3.338	0	0	0	0,0	0,0	
		0133	1510	Projektna dokumentacija za MČ Brezje-Dogoše	3.984	0	0	0	0,0	0,0	
		0133	1511	Izgradnja prostorov za MČ Brezje - Dogoše	0	85.000	85.000	94.126	0,0	110,7	
		0133	1512	Nakup počitniških kapacitet	0	3.000	1.000	0	0,0	0,0	
		0133	1513	Karantena	0	45.000	45.000	5.967	0,0	13,3	
010105	NALOGE IN PROGRAMI				177.265	264.478	260.845	142.234	80,2	54,5	
	2160			STROŠKI POSTOPKOV V ZVEZI Z DENACIONALIZACIJO	572	1.550	1.550	898	157,0	57,9	
		0133	01	Cenitev nepremičnin v ZDEN	572	1.550	1.550	898	157,0	57,9	
	2161			UREJANJE PREMOŽENJSKO PRAVNIH STANJ	11.454	12.705	12.705	23.657	206,5	186,2	
		0133	01	Sodne in druge takse	8	163	163	12.369	146.409,9	7.588,2	
		0133	02	Delilni načrti in urejanje ZK stanj	9.391	11.681	11.681	10.307	109,8	88,2	
		0133	03	Stroški izterjav, odvetniške storitve, notarske overitve	1.280	861	861	982	76,7	114,0	
		0133	04	Odškodnine	775	0	0	0	0,0	0,0	
	2162			PRIDOBITEV STANDARDOV	1.143	1.535	1.535	702	61,4	45,8	
		0133	01	Kontrolna presoja ISO STANDARDA	1.143	1.535	1.535	702	61,4	45,8	
	2163			IZVEDBA SPREMENB MEJE NASELJA MARIBOR	0	752	752	0	0,0	0,0	
		0133	00	Izvedba sprememb meje naselja Maribor	0	752	752	0	0,0	0,0	
	2165			E - MESTO	10.821	8.500	7.650	5.213	48,2	68,1	
		0133	00	E - mesto	10.821	8.500	7.650	5.213	48,2	68,1	
	2166			750-LETNICA MESTA	1.506	630	630	628	41,7	99,6	
		0160	00	750-letnica mesta	1.506	630	630	628	41,7	99,6	
	2175			STROŠKI UPRAVNIH IZVRŠB	0	716	716	17	0,0	2,4	
		0133	00	Stroški upravnih izvršb	0	716	716	17	0,0	2,4	
	2181			OGLAŠEVANJE - upravne naloge	9.454	9.600	8.640	6.942	73,4	80,3	
		0133	00	Oglaševanje - upravne naloge	9.454	9.600	8.640	6.942	73,4	80,3	
	2182			RAVNANJE Z NEPRAVILNO PARKIRANIMI IN ZAPUŠČENIMI VOZILI	7.900	8.100	8.100	5.198	65,8	64,2	
		0133	00	Ravnanje z nepravilno parkiranimi in zapuščenimi vozili	7.900	8.100	8.100	5.198	65,8	64,2	
	2184			STROŠKI POSTOPKOV IZ PRISTOJNOSTI ODDELKA	8.083	10.485	10.485	9.825	121,5	93,7	
		0133	01	Stroški objave javnih razpisov	1.902	2.942	2.942	2.307	121,3	78,4	
		0133	02	Stroški strokovnega servisa pri obnovi objektov	4.399	5.579	5.579	5.848	133,0	104,8	
		0133	03	Stroški ekspertnih skupin	1.390	1.463	1.463	1.436	103,3	98,2	
		0133	04	Stroški predpisanih obrazcev za zdravstveno zavarovanje oseb brez prejemkov	393	501	501	233	59,4	46,6	
	2185			UPRAVLJANJE IN RAZPOLAGANJE S KAPITALSKIMI NALOŽBAMI	2.579	12.000	12.000	5.905	228,9	49,2	
		0112	00	Upravljanje s kapitalskimi naložbami	1.328	2.000	2.000	16	1,2	0,8	
		0112	01	Pravno in finančno svetovanje	1.252	0	0	0	0,0	0,0	
		0133	02	Razpolaganje s kapitalskimi naložbami	0	10.000	10.000	5.889	0,0	58,9	
2188				PROJEKTNA PISARNA	11.284	9.500	9.177	2.458	21,8	26,8	

											v tisočih SIT	
FNU	PP	FK	APP	Opis	Realizacija	Rebalans II	Velj.reb.II	Realizacija	Indeks	Indeks		
1	2	3	4	5	2005	FN 2006	FN 2006	2006	9:6	9:8		
1	2	3	4	5	6	7	8	9	10	11		
		0133	01	Evropske zadeve	11.284	9.500	9.177	2.458	21,8	26,8		
		0133	0101	Aktivnosti pisarne in priprava dokumentacije	6.784	3.500	2.550	458	6,8	18,0		
		0133	0102	Sofinanciranje projektov	4.500	6.000	6.000	2.000	44,4	33,3		
		0133	0103	Projekt PRIME	0	0	627	0	0,0	0,0		
	2189			ZADOLŽEVANJE	0	2.000	2.000	288	0,0	14,4		
		0133	01	Svetovanje v zvezi z zadolževanjem	0	2.000	2.000	288	0,0	14,4		
	3420			ŠTIPENDIJSKI SKLAD MESTNE OBČINE MARIBOR	23.726	28.500	28.500	21.241	89,5	74,5		
		0133	00	Kadrovske štipendije in šolnine (MŠŠ)	23.726	26.000	26.000	21.241	89,5	81,7		
		0133	01	Štipendije za področje obrti in obrtnih dejavnosti	0	2.500	2.500	0	0,0	0,0		
	8103			PRENAKAZILO PRIHODKOV KS IN MČ	80.484	142.905	142.905	50.874	63,2	35,6		
		0160	01	Mestna četrt Center	8.438	0	0	0	0,0	0,0		
		0160	02	Mestna četrt Ivan Cankar	4.372	0	0	0	0,0	0,0		
		0160	03	Mestna četrt Brezje-Dogoše-Zrkovci	1.852	0	0	0	0,0	0,0		
		0160	04	Mestna četrt Koroška vrata	5.240	0	0	0	0,0	0,0		
		0160	05	Mestna četrt Magdalena	1.881	0	0	0	0,0	0,0		
		0160	06	Mestna četrt Nova vas	7.671	0	0	0	0,0	0,0		
		0160	07	Mestna četrt Pobrežje	8.188	0	0	0	0,0	0,0		
		0160	08	Mestna četrt Radvanje	27	0	0	0	0,0	0,0		
		0160	09	Mestna četrt Tabor	1.585	0	0	0	0,0	0,0		
		0160	10	Mestna četrt Tezno	3.829	0	0	0	0,0	0,0		
		0160	11	Mestna četrt Studenci	4.359	0	0	0	0,0	0,0		
		0160	12	Krajevna skupnost Bresternica - Gaj	4.114	0	0	0	0,0	0,0		
		0160	13	Krajevna skupnost Kamnica	12.312	0	0	0	0,0	0,0		
		0160	14	Krajevna skupnost Limbuš	9.076	0	0	0	0,0	0,0		
		0160	15	Krajevna skupnost Pekre	729	0	0	0	0,0	0,0		
		0160	16	Krajevna skupnost Razvanje	1.715	0	0	0	0,0	0,0		
		0160	17	Krajevna skupnost Malečnik - Ruperče	5.095	0	0	0	0,0	0,0		
		0160	18	Vlaganja v objekte in opremo KS in MČ	0	96.669	96.669	16.257	0,0	16,8		
		0160	19	Upravljanje pokopališč	0	36.718	36.718	22.186	0,0	60,4		
		0160	20	Drugi materialni stroški	0	9.518	9.518	12.431	0,0	130,6		
	8383			DRUGI ODHODKI	8.258	15.000	13.500	8.389	101,6	62,1		
		0112	02	Odhodki iz prejšnjih obračunskih obdobj	198	5.000	3.500	0	0,0	0,0		
		0112	05	Stroški plačilnega prometa in bančni stroški	8.060	10.000	10.000	8.389	104,1	83,9		
010106				ODPLAČILA KREDITOV	54.125	62.489	62.489	62.063	114,7	99,3		
	6102			OBRESTI - GOSPODARSKE JAVNE SLUŽBE	54.125	62.489	62.489	62.063	114,7	99,3		
		0171	00	Obresti - gospodarske javne službe	54.125	62.489	62.489	62.063	114,7	99,3		
010107				REZERVE	20.000	159.029	140.193	80.000	400,0	57,1		
	1310			PRORAČUNSKA REZERVA	20.000	80.000	80.000	80.000	400,0	100,0		
		1090	00	Proračunska rezerva	20.000	80.000	80.000	80.000	400,0	100,0		
	1320			SPLOŠNA PRORAČUNSKA REZERVACIJA	0	79.029	60.193	0	0,0	0,0		
		0133	00	Splošna proračunska rezervacija	0	20.000	1.164	0	0,0	0,0		
		0133	01	Sredstva za izvedbo ZSPJS	0	59.029	59.029	0	0,0	0,0		
		0133	0101	Neposredni uporabniki proračuna	0	13.938	13.938	0	0,0	0,0		
		0133	0102	Posredni uporabniki proračuna	0	45.091	45.091	0	0,0	0,0		
0102				Organi občine	189.705	280.735	280.735	205.902	108,5	73,3		
010201				Župan	42.898	52.553	52.553	52.286	121,9	99,5		
	1100			PLAČE	14.712	22.044	22.044	22.661	154,0	102,8		
		0111	01	Funkcionarji	14.712	22.044	22.044	22.661	154,0	102,8		
	2147			PROSLAVE, PRIREDITVE, SODELOVANJA	28.185	30.509	30.509	29.624	105,1	97,1		
		0133	01	Protokolarne zadeve	9.610	10.400	10.400	10.196	106,1	98,0		
		0133	02	Pokroviteljstva	3.948	4.000	4.000	3.933	99,6	98,3		
		0160	03	Proslave in prireditve	6.087	6.500	6.500	7.839	128,8	120,6		
		0160	04	Mednarodno in medmestno sodelovanje	2.228	2.667	2.667	2.641	118,5	99,0		
		0133	06	Članarine	5.222	5.942	5.942	4.253	81,4	71,6		
		0160	07	Odnosi z javnostmi	1.090	1.000	1.000	763	70,0	76,3		
010202				Mestni svet	133.089	150.195	143.195	112.348	84,4	78,5		
	2151			DELOVANJE MESTNEGA SVETA	52.266	57.545	52.545	44.135	84,4	84,0		
		0111	00	Mestni svet	52.266	57.545	52.545	44.135	84,4	84,0		
	2153			ODBORI IN KOMISIJE	10.721	13.650	13.650	9.694	90,4	71,0		
		0111	00	Odbori in komisije	10.721	13.650	13.650	9.694	90,4	71,0		
	2154			VARNOSTNI SOSVET	642	2.500	2.500	1.770	275,6	70,8		
		0160	00	Varnostni sosvet	642	2.500	2.500	1.770	275,6	70,8		
	2155			NAGRADE IN PRIZNANJA	3.429	5.300	5.300	2.511	73,2	47,4		
		0133	00	Nagrade in priznanja	3.429	5.300	5.300	2.511	73,2	47,4		
8210				FINANCIRANJE STRANK PO ZAKONU	46.971	47.440	47.440	43.638	92,9	92,0		

FNU	PP	FK	APP	Opis	Realizacija	Rebalans II	Velj.reb.II	Realizacija	v tisočih SIT	
					2005	FN 2006	FN 2006	2006	Indeks	Indeks
1	2	3	4	5	6	7	8	9	10	11
		0840	01	Zeleni Slovenije - Zeleni Maribora	1.038	1.099	1.099	916	88,2	83,3
		0840	02	Socialni demokrati	6.884	6.884	6.884	6.310	91,7	91,7
		0840	04	Demokratska stranka upokojencev Slovenije	4.491	4.899	4.899	4.899	109,1	100,0
		0840	05	Liberalna demokracija Slovenije	12.696	12.696	12.696	11.638	91,7	91,7
		0840	07	Slovenska nacionalna stranka	3.756	3.756	3.756	3.443	91,7	91,7
		0840	08	Slovenska demokratska stranka	6.366	6.366	6.366	5.835	91,7	91,7
		0840	10	Zveza neodvisnih Slovenije	1.992	1.992	1.992	1.826	91,7	91,7
		0840	11	Slovenska ljudska stranka	2.820	2.820	2.820	2.585	91,7	91,7
		0840	12	Nova Slovenija	2.399	2.399	2.399	2.199	91,7	91,7
		0840	13	Glas žensk Slovenije	2.542	2.542	2.542	2.330	91,7	91,7
		0840	14	Stranka mladih Slovenije	1.987	1.987	1.987	1.656	83,3	83,3
	8240			FINANCIRANJE KLUBOV SVETNIKOV	19.060	23.760	21.760	10.599	55,6	48,7
		0111	01	Zeleni Slovenije - Zeleni Maribora	348	540	540	177	50,8	32,7
		0111	02	Socialni demokrati	3.101	3.240	3.240	2.491	80,3	76,9
		0111	04	Demokratska stranka upokojencev Slovenije	1.317	2.160	2.160	1.403	106,6	65,0
		0111	05	Liberalna demokracija Slovenije	4.649	5.940	5.940	1.387	29,8	23,3
		0111	06	Slovenska ljudska stranka	1.389	1.620	1.620	771	55,5	47,6
		0111	07	Slovenska nacionalna stranka	1.539	1.620	1.620	1.028	66,8	63,4
		0111	08	Slovenska demokratska stranka	2.655	2.700	2.700	1.839	69,3	68,1
		0111	10	Neodvisna lista Za Maribor	514	540	540	21	4,1	3,9
		0111	11	Glas žensk Slovenije	963	540	540	317	32,9	58,8
		0111	12	Lista za skladen razvoj Maribora	450	1.080	80	1	0,2	0,9
		0111	13	Lista za urejeno Pobrežje	225	540	40	0	0,0	0,0
		0111	14	Gibanje za ljudi	225	540	40	0	0,0	0,0
		0111	15	Mladi Maribora	450	540	540	170	37,9	31,6
		0111	16	Nova Slovenija	784	1.080	1.080	954	121,6	88,3
		0111	17	Za okolje prijazen Maribor	225	540	540	40	17,7	7,4
		0111	18	Stranka mladih Slovenije	225	540	540	0	0,0	0,0
010203	Nadzorni odbor				7.335	7.987	7.987	6.213	84,7	77,8
	2152			DELOVANJE NADZORNEGA ODBORA	7.335	7.987	7.987	6.213	84,7	77,8
		0111	00	Nadzorni odbor	7.335	7.987	7.987	6.213	84,7	77,8
010204	Mestna volilna komisija				83	70.000	77.000	35.056	42.069,6	45,5
	2156			VOLITVE, REFERENDUMI IN LJUDSKA INICIATIVA	83	70.000	77.000	35.056	42.069,6	45,5
		0160	00	Volitve, referendumi in ljudska iniciativa	83	70.000	77.000	35.056	42.069,6	45,5
010205	Delovanje organov KS in MČ				6.300	0	0	0	0,0	0,0
	8104			DELOVANJE ORGANOV KS IN MČ	6.300	0	0	0	0,0	0,0
		0160	00	Delovanje organov KS in MČ	6.300	0	0	0	0,0	0,0
02	DEJAVNOSTI				14.689.287	19.920.359	20.180.693	#####	123,6	90,0
0201	Predšolska vzgoja				2.920.578	3.034.975	3.034.975	3.017.889	103,3	99,4
020101	Redni programi				2.754.298	2.881.735	2.881.423	2.871.785	104,3	99,7
	1200			OSNOVNI PROGRAM PREDŠOLSKE VZGOJE	2.662.226	2.796.523	2.795.586	2.788.666	104,7	99,8
		0911	01	Osnovna dejavnost javnih vrtcev	2.533.011	2.649.121	2.648.808	2.644.477	104,4	99,8
		0911	0101	Plače	1.552.498	1.622.444	1.622.444	1.615.797	104,1	99,6
		0911	0102	Prispevki delodajalca	325.813	329.195	329.195	334.229	102,6	101,5
		0911	0103	Drugi osebni prejemki	265.106	273.914	273.914	274.406	103,5	100,2
		0911	0104	Materialni stroški	335.829	366.468	366.155	364.093	108,4	99,4
		0911	010401	Funkcionalni stroški objektov	215.520	233.941	233.628	231.911	107,6	99,3
		0911	01040101	Ogrevanje	73.660	85.200	85.200	88.678	120,4	104,1
		0911	01040102	Elektrika	33.378	30.934	30.934	30.553	91,5	98,8
		0911	01040103	Plin	2.067	2.068	2.068	2.716	131,4	131,3
		0911	01040104	Voda	25.585	25.780	25.780	23.792	93,0	92,3
		0911	01040105	Odvoz komunalnih odpadkov	14.908	18.049	18.049	17.976	120,6	99,6
		0911	01040106	Nadomestilo za uporabo stavbnega zemljišča	5.144	5.265	5.265	5.239	101,8	99,5
		0911	01040107	Čiščenje prostorov	9.589	9.807	9.807	9.808	102,3	100,0
		0911	01040108	Tekoče vzdrževanje prostorov in opreme	20.538	21.011	21.011	21.009	102,3	100,0
		0911	01040109	Zavarovalne premije	7.829	7.951	7.951	7.839	100,1	98,6
		0911	01040110	Varovanje objektov	14.302	14.861	14.861	14.331	100,2	96,4
		0911	01040111	Stroški uporabe in vzdrževanje vozil za prevoz hrane	6.546	7.778	7.778	6.421	98,1	82,6
		0911	01040112	Najemnine in stroški upravljanja	450	530	530	454	100,9	85,6
		0911	01040113	Specifični občasni stroški	145	308	308	1.062	733,3	344,7
		0911	01040114	Obvezni pregledi objektov in meritve naprav	1.380	4.399	4.086	2.031	147,2	49,7
		0911	010402	Funkcionalni stroški osnovne dejavnosti	114.285	127.107	127.107	126.545	110,7	99,6

									v tisočih SIT	
FNU	PP	FK	APP	Opis	Realizacija	Rebalans II	Velj.reb.II	Realizacija	Indeks	Indeks
1	2	3	4	5	2005	FN 2006	FN 2006	2006	9:6	9:8
1	2	3	4	5	6	7	8	9	10	11
		0911	01040201	Splošna dotacija	48.951	48.853	48.853	48.931	100,0	100,2
		0911	01040202	Permanentno izobraževanje delavcev	23.090	23.682	23.682	24.532	106,2	103,6
		0911	01040203	Obvezni zdravstveni pregledi delavcev	8.023	11.088	11.088	9.967	124,2	89,9
		0911	01040204	Didaktična sredstva	21.644	22.142	22.142	22.182	102,5	100,2
		0911	01040205	Stroški živil za otroke	12.578	21.342	21.342	20.934	166,4	98,1
		0911	010403	Specifične namenske dotacije	6.024	5.420	5.420	5.638	93,6	104,0
		0911	0106	Premije za dodatno pokojninsko zavarovanje	53.765	57.100	57.100	55.952	104,1	98,0
		0911	02	Razvojni oddelki pri OŠ Gustava Šiliha	117.423	132.425	131.801	130.668	111,3	99,1
		0911	0201	Plače	85.516	94.067	94.067	94.804	110,9	100,8
		0911	0202	Prispevki delodajalca	18.207	19.323	19.323	19.425	106,7	100,5
		0911	0203	Drugi osebni prejemki	10.609	15.610	14.986	13.673	128,9	91,2
		0911	0204	Materialni stroški	823	843	843	841	102,2	99,8
		0911	0205	Prevozi otrok iz razvojnih oddelkov	521	485	485	37	7,0	7,5
		0911	0206	Premije za dodatno pokojninsko zavarovanje	1.748	2.097	2.097	1.887	108,0	90,0
		0911	03	Kombinirani oddelki pri Centru za sluh in govor	11.792	14.977	14.977	13.521	114,7	90,3
	1206			OSNOVNA DEJAVNOST ZASEBNIH VRTCEV	15.156	16.550	16.550	13.833	91,3	83,6
		0911	01	Zavod za razvoj Waldorfske pedagogike	15.156	16.550	16.550	13.833	91,3	83,6
	4220			STORITVE VRTCEV IZ DRUGIH OBČIN	64.902	68.662	69.286	69.286	106,8	100,0
		0911	00	Storitve vrtcev iz drugih občin	64.902	68.662	69.286	69.286	106,8	100,0
	4221			ODŠKODNINE PO SODNIH SKLEPIH IN IZVENSODNIH PORAVNAVAH	12.014	0	0	0	0,0	0,0
		0911	02	Vrtec Koroška vrata Maribor	2.248	0	0	0	0,0	0,0
		0911	06	Vrtec Otona Župančiča Maribor	9.766	0	0	0	0,0	0,0
020102				Program obnove objektov in opreme	90.111	124.302	124.302	124.294	137,9	100,0
	1012			INVESTICIJSKO VZDRŽEVANJE OBJEKTOV	64.872	96.324	96.324	96.324	148,5	100,0
		0911	00	Investicijsko vzdrževanje objektov	64.872	96.324	96.324	96.324	148,5	100,0
	2230			OBNOVA OPREME	25.239	27.978	27.978	27.970	110,8	100,0
		0911	00	Obnova opreme	25.239	27.978	27.978	27.970	110,8	100,0
020103				Posebni programi	3.173	3.129	3.442	3.442	108,5	100,0
	3340			JAVNA DELA NA PODROČJU PREDŠOLSKE VZGOJE	3.173	3.129	3.442	3.442	108,5	100,0
		1090	01	Plače	2.733	2.195	2.438	2.594	94,9	106,4
		1090	02	Prispevki delodajalca	440	934	1.004	847	192,6	84,4
020104				Investicije	72.996	25.809	25.809	18.368	25,2	71,2
	1010			NOVOGRADNJE, REKONSTRUKCIJE IN ADAPTACIJE	72.996	25.809	25.809	18.368	25,2	71,2
		0911	01	Vrtec Koroška vrata - Enota Kamnica	0	8.057	8.057	617	0,0	7,7
		0911	02	Vrtec Pobrežje - Enota Grinič	3.480	0	0	0	0,0	0,0
		0911	03	Vrtec Borisa Pečeta - Enota Tomšičeva	69.516	17.752	17.752	17.752	25,5	100,0
0202				Šolstvo	1.128.707	1.586.378	1.586.378	1.451.601	128,6	91,5
020201				Redni programi	818.523	920.819	920.819	888.202	108,5	96,5
	1201			DEJAVNOST OSNOVNE ŠOLE	731.391	825.069	825.069	795.246	108,7	96,4
		0912	01	Funkcionalni stroški šolskega prostora	436.706	517.029	517.029	496.520	113,7	96,0
		0912	0101	Ogrevanje	184.553	247.291	247.291	239.373	129,7	96,8
		0912	0102	Elektrika	63.474	69.020	69.020	62.999	99,3	91,3
		0912	0103	Voda	36.365	37.968	37.968	32.915	90,5	86,7
		0912	0104	Odvoz komunalnih odpadkov	26.432	29.237	29.237	30.252	114,5	103,5
		0912	0105	Nadomestilo za uporabo stavbnega zemljišča	15.957	16.260	16.260	16.104	100,9	99,0
		0912	0106	Čiščenje prostorov	15.993	16.371	16.371	16.025	100,2	97,9
		0912	0107	Tekoče vzdrževanje prostorov in opreme	54.887	56.158	56.158	54.994	100,2	97,9
		0912	0108	Zavarovalne premije	12.592	13.103	13.103	12.410	98,6	94,7
		0912	0109	Varovanje objektov	8.406	8.754	8.754	8.818	104,9	100,7
		0912	0110	Stroški uporabe in vzdrževanja šolskih vozil	2.481	3.897	3.897	3.462	139,6	88,8
		0912	0111	Specifični občasniki stroški	744	697	697	696	93,7	99,9
		0912	0112	Najemnine in stroški upravljanja	7.994	9.935	9.935	9.543	119,4	96,1
		0912	0113	Plin	3.194	3.278	3.278	3.629	113,6	110,7
		0912	0114	Obvezni pregledi objektov in meritve naprav	3.634	5.060	5.060	5.299	145,8	104,7
		0912	02	Prevozi učencev v šolo	43.618	48.253	48.253	45.079	103,4	93,4
		0912	0201	Prevozi učencev v šolo nad 4 km	20.807	24.677	24.677	20.327	97,7	82,4
		0912	0202	Prevozi učencev - nevarne poti	17.726	18.597	18.597	19.554	110,3	105,1
		0912	0203	Drugi prevozi učencev v šolo	5.085	4.979	4.979	5.198	102,2	104,4
		0912	03	Subvencioniranje šolske prehrane	184.986	195.697	195.697	191.909	103,7	98,1
		0912	0301	Plače	102.530	106.942	106.942	105.338	102,7	98,5
		0912	0302	Prispevki delodajalca	18.850	19.328	19.328	19.078	101,2	98,7
		0912	0303	Drugi osebni prejemki	21.197	23.515	23.515	25.035	118,1	106,5
		0912	0304	Materialni stroški	343	1.543	1.543	1.254	365,2	81,3
		0912	0305	Individualne subvencije	18.762	19.354	19.354	16.937	90,3	87,5
		0912	0306	Premije za dodatno pokojninsko zavarovanje	4.355	4.747	4.747	4.540	104,3	95,6

									v tisočih SIT	
FNU	PP	FK	APP	Opis	Realizacija	Rebalans II	Velj.reb.II	Realizacija	Indeks	Indeks
1	2	3	4	5	2005	FN 2006	FN 2006	2006	9:6	9:8
1	2	3	4	5	6	7	8	9	10	11
		0912	0307	Neposredna plačila storitev	18.948	20.269	20.269	19.727	104,1	97,3
		0912	04	Nadstandardni pedagoški programi	66.082	60.955	60.955	59.492	90,0	97,6
		0912	0403	Pouk plavanja	5.499	645	645	541	9,8	83,9
		0912	040301	Plače	2.656	118	118	118	4,4	99,7
		0912	040302	Prispevki delodajalca	529	22	22	22	4,2	99,8
		0912	040303	Drugi osebni prejemki	296	33	33	33	11,0	100,0
		0912	040305	Stroški uporabe bazena	1.697	374	374	290	17,1	77,5
		0912	040306	Prevozi učencev k pouku plavanja	267	98	98	81	30,2	82,4
		0912	040307	Premije za dodatno pokojninsko zavarovanje	54	0	0	-2	-3,8	0,0
		0912	0404	Zgodnje učenje tujih jezikov	45.720	46.200	46.200	44.979	98,4	97,4
		0912	040401	Plače	35.095	35.875	35.875	35.099	100,0	97,8
		0912	040402	Prispevki delodajalca	7.351	7.304	7.304	6.923	94,2	94,8
		0912	040403	Drugi osebni prejemki	2.815	2.741	2.741	2.559	90,9	93,3
		0912	040405	Premije za dodatno pokojninsko zavarovanje	459	279	279	399	87,0	143,2
		0912	0405	Zgodnje učenje računalništva	14.862	14.110	14.110	13.972	94,0	99,0
		0912	040501	Plače	11.924	11.370	11.370	11.097	93,1	97,6
		0912	040502	Prispevki delodajalca	2.507	2.203	2.203	2.303	91,9	104,5
		0912	040503	Drugi osebni prejemki	377	449	449	473	125,5	105,5
		0912	040505	Premije za dodatno pokojninsko zavarovanje	54	88	88	98	182,8	111,2
		0912	05	Specifične namenske dotacije	0	3.136	3.136	2.246	0,0	71,6
1207				DEJAVNOST ZASEBNIH OSNOVNIH ŠOL	0	2.616	2.616	1.880	0,0	71,9
		0912	01	Waldorfska osnovna šola	0	2.616	2.616	1.880	0,0	71,9
1231				OSNOVNO GLASBENO IZOBRAŽEVANJE	3.714	3.799	3.799	3.799	102,3	100,0
		0912	00	Osnovno glasbeno izobraževanje	3.714	3.799	3.799	3.799	102,3	100,0
1261				IZOBRAŽEVANJE ODRASLIH	6.947	7.418	7.418	6.362	91,6	85,8
		0912	01	Osnovna šola za odrasle	3.835	3.895	3.895	3.797	99,0	97,5
		0912	0101	Materialni stroški	3.618	3.629	3.629	3.482	96,2	96,0
		0912	010101	Funkcionalni stroški šolskega prostora	2.552	2.538	2.538	2.392	93,7	94,2
		0912	010102	Nadstandardni pedagoški programi	1.066	1.091	1.091	1.091	102,3	100,0
		0912	0102	Prevozi učencev v šolo	217	267	267	315	145,2	118,1
		0912	02	Občinski programi izobraževanja odraslih	3.111	3.523	3.523	2.564	82,4	72,8
		0912	0201	Projektno učenje mladih	1.661	2.040	2.040	1.654	99,6	81,1
		0912	0202	Programi za tretje življenjsko obdobje	1.450	1.484	1.484	910	62,8	61,3
2201				SVETOVALNI CENTER ZA OTROKE, MLADOSTNIKE IN STARŠE	76.471	81.917	81.917	80.915	105,8	98,8
		0912	01	Plače	54.218	57.229	57.229	57.166	105,4	99,9
		0912	02	Prispevki delodajalca	12.383	12.434	12.434	12.414	100,3	99,8
		0912	03	Drugi osebni prejemki	5.769	7.251	7.251	6.849	118,7	94,4
		0912	04	Materialni stroški	2.994	3.854	3.854	3.358	112,1	87,1
		0912	05	Premije za dodatno pokojninsko zavarovanje	1.106	1.149	1.149	1.128	102,0	98,2
020202				Program obnove objektov in opreme	200.786	278.194	279.194	261.743	130,4	93,7
		1022		INVESTICIJSKO VZDRŽEVANJE OBJEKTOV	177.694	253.194	253.194	244.986	137,9	96,8
		0912	00	Investicijsko vzdrževanje objektov	177.694	253.194	253.194	244.986	137,9	96,8
		2231		OBNOVA OPREME	23.092	25.000	26.000	16.757	72,6	64,5
		0912	00	Obnova opreme	23.092	25.000	26.000	16.757	72,6	64,5
020203				Posebni programi	55.670	74.553	73.553	67.304	120,9	91,5
		2210		VIŠJA STROKOVNA ŠOLA ZA GOSTINSTVO	305	312	312	312	102,3	100,0
		0930	00	Višja strokovna šola za gostinstvo	305	312	312	312	102,3	100,0
		2212		OBČINSKI PROGRAMI ZA OTROKE IN MLADINO	45.326	54.126	53.126	48.402	106,8	91,1
		0840	01	Zveza prijateljev mladine	26.725	28.489	28.489	27.749	103,8	97,4
		0840	0101	Plače	12.414	13.162	13.162	12.885	103,8	97,9
		0840	0102	Prispevki delodajalca	2.406	2.519	2.519	2.408	100,1	95,6
		0840	0103	Drugi osebni prejemki	1.571	2.209	2.209	1.858	118,2	84,1
		0840	0104	Materialni stroški	1.715	1.782	1.782	1.781	103,9	100,0
		0840	0105	Programi za prosti čas mladih	8.619	8.817	8.817	8.817	102,3	100,0
		0980	02	Projekt Maribor - mesto znanja in ustvarjalnosti	11.705	13.989	12.989	10.306	88,0	79,3
		0980	0201	Mladinski raziskovalni programi	8.789	11.033	10.033	9.199	104,7	91,7
		0980	0202	Tekmovanja v znanju	2.654	1.800	1.800	745	28,1	41,4
		0980	0203	Mladi talenti	263	1.155	1.155	362	137,7	31,3
		0980	03	Programi za preprečevanje zasvojenosti mladih	0	4.594	4.594	3.505	0,0	76,3
		0980	04	Mladinsko informativno-svetovalni centri	6.896	7.055	7.055	6.841	99,2	97,0
		3350		JAVNA DELA NA PODROČJU ŠOLSTVA	10.040	20.116	20.116	18.590	185,2	92,4
		1090	01	Plače	8.551	17.098	17.098	15.791	184,7	92,4
		1090	02	Prispevki delodajalcev	1.488	3.017	3.017	2.799	188,1	92,8
020204				Investicije	53.728	312.812	312.812	234.352	436,2	74,9
		1020		NOVOGRADNJE REKONSTRUKCIJE IN ADAPTACIJE	28.728	312.812	312.812	234.352	815,8	74,9
		0912	04	Osnovna šola Franca Rozmana Staneta	0	80.000	80.000	29.436	0,0	36,8
		0912	06	Osnovna šola Martina Konšaka	0	7.500	7.500	1.944	0,0	25,9
		0912	07	Osnovna šola Angela Besednjaka	0	5.360	5.360	2.199	0,0	41,0

										v tisočih SIT	
FNU	PP	FK	APP	Opis	Realizacija	Rebalans II	Velj.reb.II	Realizacija	Indeks	Indeks	
1	2	3	4	5	2005	FN 2006	FN 2006	2006	9:6	9:8	
1	2	3	4	5	6	7	8	9	10	11	
		0912	10	Osnovna šola Draga Kobala-podružnica Brezje	28.728	219.952	219.952	200.773	698,9	91,3	
	1023			SOFINANCIRANJE RAZVOJNIH PROGRAMOV UNIVERZE	25.000	0	0	0	0,0	0,0	
		0980	01	Medicinska fakulteta	25.000	0	0	0	0,0	0,0	
0203	Kultura				1.957.118	1.549.151	1.562.700	1.460.386	74,6	93,5	
020301	Redni programi				1.004.757	1.054.320	1.053.770	1.049.843	104,5	99,6	
	1202			REDNA DEJAVNOST KULTURNIH USTANOV	771.811	812.932	810.032	809.233	104,8	99,9	
		0820	01	Mariborska knjižnica	491.981	507.786	507.786	507.735	103,2	100,0	
		0820	0101	Plače	267.026	275.246	275.246	276.152	103,4	100,3	
		0820	0102	Prispevki delodajalca	53.622	53.849	53.849	54.076	100,8	100,4	
		0820	0103	Drugi osebni prejemki	31.972	33.753	33.753	30.520	95,5	90,4	
		0820	0104	Materialni stroški	132.986	138.459	138.459	140.609	105,7	101,6	
		0820	010401	Funkcionalni stroški objektov	64.531	68.479	68.479	71.026	110,1	103,7	
		0820	010402	Funkcionalni stroški redne dejavnosti	12.447	13.908	13.908	13.510	108,5	97,1	
		0820	010403	Programski stroški redne dejavnosti	2.773	2.837	2.837	2.837	102,3	100,0	
		0820	010404	Nakup knjižnega gradiva	53.236	53.236	53.236	53.236	100,0	100,0	
		0820	0105	Dodatno pokojninsko zavarovanje	6.374	6.479	6.479	6.378	100,1	98,4	
		0820	02	Univerzitetna knjižnica - domoznanstvo	36.347	37.658	37.658	37.268	102,5	99,0	
		0820	0201	Plače	24.588	24.922	24.922	24.928	101,4	100,0	
		0820	0202	Prispevki delodajalca	4.927	4.926	4.926	4.928	100,0	100,0	
		0820	0203	Drugi osebni prejemki	2.685	2.772	2.772	2.388	88,9	86,1	
		0820	0204	Materialni stroški	3.681	4.566	4.566	4.566	124,0	100,0	
		0820	0205	Dodatno pokojninsko zavarovanje	466	472	472	458	98,3	97,1	
		0820	03	Kulturno prireditveni center Narodni dom	230.841	249.124	249.124	249.080	107,9	100,0	
		0820	0301	Plače	71.951	74.400	74.400	74.107	103,0	99,6	
		0820	0302	Prispevki delodajalca	14.700	14.611	14.611	14.763	100,4	101,0	
		0820	0303	Drugi osebni prejemki	8.024	8.274	8.274	7.853	97,9	94,9	
		0820	0304	Materialni stroški	134.738	141.314	141.314	141.853	105,3	100,4	
		0820	030401	Funkcionalni stroški objektov	37.122	42.070	42.070	42.608	114,8	101,3	
		0820	030402	Funkcionalni stroški redne dejavnosti	24.881	26.509	26.509	26.509	106,5	100,0	
		0820	030403	Programski stroški redne dejavnosti	72.736	72.736	72.736	72.736	100,0	100,0	
		0820	0305	Dodatno pokojninsko zavarovanje	1.428	1.526	1.526	1.505	105,4	98,6	
		0820	0306	Stroški upravljanja Uniona	0	9.000	9.000	9.000	0,0	100,0	
		0820	05	Umetnostna galerija	1.500	1.500	1.500	1.500	100,0	100,0	
		0820	0504	Materialni stroški	1.500	1.500	1.500	1.500	100,0	100,0	
		0820	050403	Odkup muzealij	0	1.500	1.500	1.500	0,0	100,0	
		0820	06	Pokrajinski muzej	11.142	12.364	12.364	12.097	108,6	97,8	
		0820	0601	Plače	3.403	3.684	3.684	3.671	107,9	99,6	
		0820	0602	Prispevki delodajalca	677	663	663	584	86,3	88,1	
		0820	0603	Drugi osebni prejemki	570	829	829	789	138,4	95,2	
		0820	0604	Materialni stroški	6.396	7.100	7.100	6.965	108,9	98,1	
		0820	060401	Funkcionalni stroški objektov	3.670	4.310	4.310	4.176	113,8	96,9	
		0820	060402	Funkcionalni stroški redne dejavnosti	1.133	1.159	1.159	1.159	102,3	100,0	
		0820	060403	Programski stroški redne dejavnosti	1.594	1.631	1.631	1.631	102,3	100,0	
		0820	0605	Dodatno pokojninsko zavarovanje	95	88	88	88	92,1	99,4	
		0820	07	Muzej narodne osvoboditve	0	4.500	1.600	1.554	0,0	97,1	
		0820	0704	Materialni stroški	0	4.500	1.600	1.554	0,0	97,1	
		0820	070402	Funkcionalni stroški redne dejavnosti	0	4.500	1.600	1.554	0,0	97,1	
	1232			LJUBITELJSKA KULTURA	39.762	39.762	39.762	39.762	100,0	100,0	
		0820	01	Redna dejavnost kulturnih društev	22.750	22.750	22.750	22.750	100,0	100,0	
		0820	0101	Vrhunske ljubiteljske skupine	9.337	9.337	9.337	9.337	100,0	100,0	
		0820	010101	Akademska folklorna skupina KUD Študent	2.652	2.652	2.652	0	0,0	0,0	
		0820	010102	Plesna izba	2.844	2.844	2.844	0	0,0	0,0	
		0820	010103	Vokalna skupina CANTICUM	1.326	1.326	1.326	0	0,0	0,0	
		0820	010104	Toti big band	1.190	1.190	1.190	0	0,0	0,0	
		0820	010105	Akademski pevski zbor KUD Študent	1.326	1.326	1.326	0	0,0	0,0	
		0820	0102	Ostale ljubiteljske skupine	13.413	13.413	13.413	13.413	100,0	100,0	
		0820	02	Skupni programi Zveze kulturnih društev	17.012	17.012	17.012	17.012	100,0	100,0	
	1262			URBANA MLADINSKA KULTURA	73.666	73.426	74.726	74.615	101,3	99,9	
		0820	01	Mladinski kulturni center	41.097	40.857	40.857	40.746	99,1	99,7	
		0820	0101	Plače	20.431	19.998	19.998	19.937	97,6	99,7	
		0820	0102	Prispevki delodajalca	4.357	4.034	4.034	4.022	92,3	99,7	
		0820	0103	Drugi osebni prejemki	2.351	2.183	2.183	2.219	94,4	101,6	
		0820	0104	Materialni stroški	13.568	14.229	14.229	14.154	104,3	99,5	
		0820	010401	Funkcionalni stroški objektov	2.998	3.554	3.554	3.478	116,0	97,9	
		0820	010402	Funkcionalni stroški redne dejavnosti	4.522	4.628	4.628	4.628	102,3	100,0	
		0820	010403	Programski stroški redne dejavnosti	6.048	6.048	6.048	6.048	100,0	100,0	
		0820	0105	Dodatno pokojninsko zavarovanje	391	412	412	415	106,2	100,7	
		0820	02	Pekarna magdalenske mreže	12.397	12.397	13.697	13.697	110,5	100,0	
		0820	03	Multimedijski center Kibla	9.085	9.085	9.085	9.085	100,0	100,0	

									v tisočih SIT	
FNU	PP	FK	APP	Opis	Realizacija	Rebalans II	Velj.reb.II	Realizacija	Indeks	Indeks
					2005	FN 2006	FN 2006	2006	9:6	9:8
1	2	3	4	5	6	7	8	9	10	11
		0820	04	Mariborski radio Študent (MARŠ)	6.753	6.753	6.753	6.753	100,0	100,0
		0820	05	Amfiteater II. gimnazije Maribor	2.550	2.550	2.550	2.550	100,0	100,0
		0820	06	Prvi oder prve gimnazije	1.785	1.785	1.785	1.785	100,0	100,0
	1266			SOFINANCIRANJE STALNIH PROGRAMOV	62.430	63.316	63.316	62.942	100,8	99,4
		0820	01	Borštnikovo srečanje	12.000	12.276	12.276	12.276	102,3	100,0
		0820	03	Lutkovni pristan	3.806	3.806	3.806	3.806	100,0	100,0
		0820	04	Zborovsko tekmovanje NAŠA PESEM	5.284	5.894	5.894	5.894	111,5	100,0
		0820	05	Dialogi	6.108	6.108	6.108	6.108	100,0	100,0
		0820	06	Časopis za zgodovino in narodopisje	1.649	1.649	1.649	1.649	100,0	100,0
		0820	08	Zbor Carmina Slovenica	19.352	19.352	19.352	19.352	100,0	100,0
		0820	09	Neprofitni knjižni program študentske založbe LITERA	12.374	12.374	12.374	12.000	97,0	97,0
		0820	10	Fotoklub - Galerija Stolp	1.858	1.858	1.858	1.858	100,0	100,0
	1267			SOFINANCIRANJE AKCIJ IN PROJEKTOV	48.154	55.638	56.688	54.084	112,3	95,4
		0820	00	Sofinanciranje akcij in projektov	48.154	55.638	56.688	54.084	112,3	95,4
	1268			GLAZERJEVE NAGRADE	7.437	7.897	7.897	7.897	106,2	100,0
		0820	00	Glazerjeve nagrade	7.437	7.897	7.897	7.897	106,2	100,0
	1269			TEKOČE VZDRŽEVANJE JAVNIH SPOMENIKOV IN OBELEŽIJ	1.496	1.350	1.350	1.310	87,6	97,0
		0820	00	Tekoče vzdrževanje javnih spomenikov in obeležij	1.496	1.350	1.350	1.310	87,6	97,0
020302	Program obnove objektov in opreme				65.998	95.384	109.733	91.725	139,0	83,6
	1033			INVESTICIJSKO VZDRŽEVANJE OBJEKTOV	52.882	63.884	75.010	75.010	141,8	100,0
		0820	00	Investicijsko vzdrževanje objektov	52.882	63.884	75.010	75.010	141,8	100,0
	1034			OBNOVA KULTURNO ZGODOVINSKIH SPOMENIKOV	0	18.000	18.000	0	0,0	0,0
		0820	00	Obnova kulturno zgodovinskih spomenikov	0	18.000	18.000	0	0,0	0,0
	2232			OBNOVA OPREME	13.117	13.500	16.723	16.715	127,4	100,0
		0820	00	Obnova opreme	13.117	13.500	16.723	16.715	127,4	100,0
020303	Posebni programi				8.298	17.468	17.218	16.478	198,6	95,7
	3600			JAVNA DELA	8.298	14.968	14.968	14.451	174,1	96,5
		1090	01	Plače	7.101	12.865	12.865	12.302	173,2	95,6
		1090	02	Prispevki delodajalca	1.197	2.103	2.103	2.149	179,6	102,2
	3601			EVROPSKI PROJEKTI	0	2.500	2.250	2.027	0,0	90,1
		0860	01	Priprava projekta Evropska orkestrska akademija	0	2.000	1.750	1.527	0,0	87,2
		0860	02	Evropska kulturna prestolnica	0	500	500	500	0,0	100,0
020304	Investicije				878.065	381.979	381.979	302.341	34,4	79,2
	1031			NOVOGRADNJE, REKONSTRUKCIJE IN ADAPTACIJE	5.473	0	0	0	0,0	0,0
		0820	05	Mladinski kulturni center - Pekarna	5.473	0	0	0	0,0	0,0
	1035			NOVOGRADNJE, REKONSTRUKCIJE IN ADAPTACIJE	872.592	381.979	381.979	302.341	34,6	79,2
		0820	01	Lutkovno gledališče	158.609	34.000	34.000	19.260	12,1	56,6
		0820	0101	Sanacija Minoritskega samostana	88.349	0	0	302	0,3	0,0
		0820	0102	Izgradnja Lutkovnega gledališča	70.260	34.000	34.000	18.958	27,0	55,8
		0820	02	Union	268.445	36.500	36.500	15.670	5,8	42,9
		0820	03	Kulturni dom Kamnica	0	10.000	10.000	17.030	0,0	170,3
		0820	05	Umetnostna galerija	0	17.000	17.000	9.654	0,0	56,8
		0820	06	Minoritski samostan - cerkev	24.955	0	0	660	2,6	0,0
		0820	07	Pokrajinski muzej	420.583	284.479	284.479	240.067	57,1	84,4
		0820	0701	Obnova in adaptacija Pokrajinskega muzeja	420.067	188.479	188.479	160.173	38,1	85,0
		0820	0702	Projekt Bastion	516	96.000	96.000	79.894	15.483,3	83,2
0204	Socialno varstvo				733.596	834.289	834.289	828.652	113,0	99,3
020401	Redni programi				581.550	635.388	633.538	628.972	108,2	99,3
	1203			REDNA DEJAVNOST CENTRA ZA SOCIALNO DELO	11.770	13.992	13.992	13.862	117,8	99,1
		1090	01	Plače	7.659	8.244	8.244	8.094	105,7	98,2
		1090	02	Prispevki delodajalca	1.568	1.641	1.641	1.655	105,5	100,9
		1090	03	Drugi osebni prejemki	797	794	794	792	99,4	99,7
		1090	04	Materialni stroški	1.546	3.110	3.110	3.110	201,2	100,0
		1090	05	Dodatno pokojninsko zavarovanje	200	203	203	212	105,9	104,3
	1205			CENTER ZA POMOČ NA DOMU	101.880	101.412	101.412	101.411	99,5	100,0
		1020	01	Plače	56.079	53.104	53.104	55.960	99,8	105,4
		1020	02	Prispevki delodajalca	15.691	19.462	19.462	15.450	98,5	79,4
		1020	03	Drugi osebni prejemki	14.488	12.696	12.696	14.639	101,0	115,3
		1020	04	Materialni stroški	9.539	9.777	9.777	9.510	99,7	97,3
		1020	05	Individualne subvencije	2.179	2.388	2.388	2.153	98,8	90,2

										v tisočih SIT	
FNU	PP	FK	APP	Opis	Realizacija	Rebalans II	Velj.reb.II	Realizacija	Indeks	Indeks	
					2005	FN 2006	FN 2006	2006	9:6	9:8	
1	2	3	4	5	6	7	8	9	10	11	
		1020	06	Dodatno pokojninsko zavarovanje	3.903	3.984	3.984	3.698	94,8	92,8	
	2204			SPECIFIČNI OBČINSKI SOCIALNI PROGRAMI	38.053	45.702	45.702	42.813	112,5	93,7	
		1070	01	Varna hiša	8.616	8.731	8.731	8.963	104,0	102,7	
		1070	0101	Plače	5.210	5.580	5.580	5.612	107,7	100,6	
		1070	0102	Prispevki delodajalca	1.182	1.180	1.180	1.273	107,7	107,9	
		1070	0103	Drugi osebni prejemki	548	580	580	681	124,4	117,6	
		1070	0104	Materialni stroški	1.584	1.293	1.293	1.293	81,6	100,0	
		1070	0105	Dodatno pokojninsko zavarovanje	92	98	98	103	111,6	104,4	
		1070	02	Zavetišče za brezdomce	8.027	8.770	8.770	8.241	102,7	94,0	
		1070	0201	Plače	3.550	3.522	3.522	3.530	99,4	100,2	
		1070	0202	Prispevki delodajalca	706	674	674	703	99,4	104,2	
		1070	0203	Drugi osebni prejemki	891	838	838	835	93,7	99,6	
		1070	0204	Materialni stroški	2.790	3.644	3.644	3.081	110,4	84,5	
		1070	0205	Dodatno pokojninsko zavarovanje	89	91	91	93	104,6	101,9	
		1070	03	Center za preprečevanje odvisnosti	11.297	13.505	13.505	11.572	102,4	85,7	
		1070	0301	Plače	7.498	9.136	9.136	7.491	99,9	82,0	
		1070	0302	Prispevki delodajalca	1.538	1.610	1.610	1.524	99,1	94,7	
		1070	0303	Drugi osebni prejemki	392	792	792	609	155,3	76,9	
		1070	0304	Materialni stroški	1.756	1.829	1.829	1.829	104,2	100,0	
		1070	0305	Dodatno pokojninsko zavarovanje	113	137	137	119	105,0	86,5	
		1070	09	Materinski dom	8.114	9.696	9.696	9.128	112,5	94,1	
		1070	0901	Plače	4.301	4.602	4.602	4.006	93,2	87,1	
		1070	0902	Prispevki delodajalca	919	916	916	856	93,2	93,4	
		1070	0903	Drugi osebni prejemki	459	522	522	635	138,4	121,6	
		1070	0904	Materialni stroški	2.385	3.578	3.578	3.578	150,1	100,0	
		1070	0905	Dodatno pokojninsko zavarovanje	51	78	78	52	103,0	67,4	
		1070	10	Sofinanciranje svetovalne pravne dejavnosti zavoda PIP	2.000	2.000	2.000	2.000	100,0	100,0	
		1070	11	Gerontološki center	0	3.000	3.000	2.908	0,0	96,9	
	2205			SOCIALNO HUMANITARNA DRUŠTVA	44.543	45.574	44.574	44.574	100,1	100,0	
		0840	00	Socialno humanitarna društva	44.543	45.574	44.574	44.574	100,1	100,0	
	3110			SOCIALNO VARSTVENE PRAVICE	385.304	428.708	427.858	426.311	110,6	99,6	
		1020	01	Institucionalno varstvo odraslih	323.869	348.570	348.570	351.681	108,6	100,9	
		1060	02	Subvencije stanarin	4.499	0	0	0	0,0	0,0	
		1030	03	Pogrebni stroški	4.487	3.658	2.808	2.552	56,9	90,9	
		1012	05	Družinski pomočnik	52.449	76.480	76.480	72.078	137,4	94,2	
020402				Program obnove objektov in opreme	5.877	4.000	4.000	3.985	67,8	99,6	
		1013		INVESTICIJSKO VZDRŽEVANJE OBJEKTOV	4.882	3.000	3.000	2.985	61,2	99,5	
		1090	00	Investicijsko vzdrževanje objektov	4.882	3.000	3.000	2.985	61,2	99,5	
	2234			OBNOVA OPREME	995	1.000	1.000	1.000	100,5	100,0	
		1090	00	Obnova opreme	995	1.000	1.000	1.000	100,5	100,0	
020403				Posebni programi	146.169	194.902	196.752	195.695	133,9	99,5	
	3111			OBČINSKE SOCIALNO VARSTVE SUBVENCIJE	127.639	162.402	163.252	163.098	127,8	99,9	
		1040	01	Letovanje otrok iz socialno ogroženih družin	41.989	42.483	42.483	42.823	102,0	100,8	
		1040	02	Letovanje otrok z zdravstvenimi indikacijami	4.001	4.632	4.632	5.268	131,7	113,7	
		1040	03	Letovanje srednješolske mladine	4.787	4.906	4.906	3.475	72,6	70,8	
		1040	04	Prehrana dojenčkov iz socialno ogroženih družin	20.772	26.256	26.256	25.693	123,7	97,9	
		1070	06	Javna kuhinja	44.798	55.575	55.575	56.588	126,3	101,8	
		1040	08	Enkratne denarne pomoči	11.291	11.551	11.551	11.551	102,3	100,0	
		1040	09	Prispevek za novorojenčke	0	17.000	17.850	17.700	0,0	99,2	
	3120			JAVNA DELA NA PODROČJU SOCIALNEGA VARSTVA	18.530	32.500	33.500	32.597	175,9	97,3	
		1090	01	Plače	15.239	27.551	28.251	27.363	179,6	96,9	
		1090	02	Prispevki delodajalca	3.291	4.948	5.248	5.234	159,0	99,7	
0205				Zdravstvo	293.477	340.218	340.218	312.579	106,5	91,9	
020501				Redni programi	291.852	317.118	317.118	310.212	106,3	97,8	
	2207			PROGRAMI ZA KREPITEV ZDRAVJA	18.800	19.155	19.155	18.530	98,6	96,7	
		0760	01	Strokovne podlage in sistemski ukrepi za krepitev zdravja	4.900	5.515	5.515	5.515	112,5	100,0	
		0760	02	Izvedbeni programi za krepitev zdravja	13.900	13.641	13.641	13.015	93,6	95,4	
	3200			ZDRAVSTVENO ZAVAROVANJE OSEB BREZ PREJEMKOV	246.096	269.463	269.463	263.713	107,2	97,9	
		1090	00	Zdravstveno zavarovanje oseb brez prejemkov	246.096	269.463	269.463	263.713	107,2	97,9	
	4410			MRLIŠKO PREGLEDNA SLUŽBA	26.956	28.500	28.500	27.969	103,8	98,1	
		0760	00	Mrliško pregledna služba	26.956	28.500	28.500	27.969	103,8	98,1	
020503				Posebni programi	1.625	3.100	3.100	2.367	145,7	76,4	
	3121			JAVNA DELA NA PODROČJU ZDRAVSTVA	520	2.100	2.100	1.775	341,5	84,5	

										v tisočih SIT	
FNU	PP	FK	APP	Opis	Realizacija	Rebalans II	Velj.reb.II	Realizacija	Indeks	Indeks	
					2005	FN 2006	FN 2006	2006	9:6	9:8	
1	2	3	4	5	6	7	8	9	10	11	
		1090	01	Plače	443	1.750	1.750	1.508	340,5	86,2	
		1090	02	Prispevki delodajalca	77	350	350	267	347,7	76,4	
	4421			VARUH BOLNIKOVIH PRAVIC	1.105	1.000	1.000	592	53,6	59,2	
		0760	00	Varuh bolnikovih pravic	932	1.000	1.000	592	63,5	59,2	
		0760	04	Materialni stroški	173	0	0	0	0,0	0,0	
020504	Investicije				0	20.000	20.000	0	0,0	0,0	
	1070			NOVOGRADNJE, REKONSTRUKCIJE IN ADAPTACIJE	0	20.000	20.000	0	0,0	0,0	
		0760	04	Odkup zdravstvene postaje TAM Tezno	0	20.000	20.000	0	0,0	0,0	
0206	Gospodarske dejavnosti				344.288	647.670	650.670	426.766	124,0	65,6	
020601	Redni programi				280.769	344.911	347.911	325.145	115,8	93,5	
	7110			POSPEŠEVANJE IN RAZVOJ KMETIJSTVA	13.748	19.000	19.000	13.093	95,2	68,9	
		0421	01	Živinoreja	2.457	2.500	2.500	2.862	116,5	114,5	
		0421	02	Uvajanje ekološkega kmetovanja in ekološke tržnice	4.283	4.000	4.000	4.176	97,5	104,4	
		0421	03	Strokovno izobraževanje	3.359	4.000	4.000	5.139	153,0	128,5	
		0421	04	Obramba pred točo	525	527	527	0	0,0	0,0	
		0421	06	Druge oblike pospeševanja kmetijstva	3.124	7.973	7.973	916	29,3	11,5	
	7130			AZIL ZA ŽIVALI	5.366	10.095	10.095	6.757	125,9	66,9	
		0840	00	Azil za živali	5.366	10.095	10.095	6.757	125,9	66,9	
	7210			POSPEŠEVANJE IN RAZVOJ MALEGA GOSPODARSTVA	108.199	126.665	129.665	127.251	117,6	98,1	
		0412	01	Vzpodbijanje samozaposlovanja	62.892	71.119	71.119	70.685	112,4	99,4	
		0411	02	Obresti za ugodnejše kredite	5.733	0	0	0	0,0	0,0	
		0411	04	Sofinanciranje projektov s področja gosp.	6.779	9.500	9.500	8.043	118,6	84,7	
		0412	05	Sklad dela	5.491	6.065	6.065	6.043	110,1	99,6	
		0412	06	Sklad za razvoj in uspodabljanje človeških virov	27.304	36.480	36.480	36.480	133,6	100,0	
		0412	07	Regionalni center za tehnično kulturo	0	3.000	6.000	6.000	0,0	100,0	
		0412	08	Znanstveni park (Interreg)	0	500	500	0	0,0	0,0	
	7410			MARIBORSKA RAZVOJNA AGENCIJA	32.540	45.190	45.190	34.083	104,7	75,4	
		0490	00	Mariborska razvojna agencija	31.393	45.190	45.190	34.083	108,6	75,4	
		0490	02	Stroški priprave projektov EU	1.147	0	0	0	0,0	0,0	
	7420			LTO	120.916	143.961	143.961	143.961	119,1	100,0	
		0473	01	Tekoče poslovanje	68.820	76.788	76.788	76.788	111,6	100,0	
		0473	02	Programi	44.465	55.873	55.873	56.265	126,5	100,7	
		1090	03	Javna dela	631	1.300	1.300	908	143,9	69,8	
		0473	07	Projekti za oživljanje starega mestnega jedra	7.000	10.000	10.000	10.000	142,9	100,0	
020602	Program obnove objektov in opreme				2.000	2.000	2.000	2.000	100,0	100,0	
	2236			OBNOVA OPREME	2.000	2.000	2.000	2.000	100,0	100,0	
		0473	01	Obnova opreme LTO	2.000	2.000	2.000	2.000	100,0	100,0	
020603	Posebni programi				4.793	8.000	8.000	6.988	145,8	87,3	
	3310			JAVNA DELA	4.793	8.000	8.000	6.988	145,8	87,3	
		1090	00	Javna dela - gospodarstvo	4.793	8.000	8.000	6.988	145,8	87,3	
020604	Investicije				56.726	292.759	292.759	92.633	163,3	31,6	
	1610			UREJANJE KMETIJSKIH ZEMLJIŠČ	3.771	137.319	137.319	8.046	213,4	5,9	
		0421	01	Priprava projektov-strokovne podlage	0	5.332	5.332	0	0,0	0,0	
		0421	02	Urejanje trajnih nasadov	3.070	15.000	15.000	4.015	130,8	26,8	
		0421	03	Celostni razvoj podeželja-izvedba	701	116.987	116.987	4.031	575,0	3,4	
	1611			NOVOGRADNJE, REKONSTRUKCIJE IN ADAPTACIJE	52.727	135.440	135.440	84.587	160,4	62,5	
		0490	01	Nakup in sanacija objekta Stara trta	41.417	54.000	54.000	58.956	142,3	109,2	
		0490	02	Bobri	11.310	14.000	14.000	14.619	129,3	104,4	
		0490	03	Podjetniški inkubator	0	67.440	67.440	11.011	0,0	16,3	
	1612			VZPOSTAVITEV ZAVETIŠČA ZA ŽIVALI	228	20.000	20.000	0	0,0	0,0	
		0490	00	Vzpostavitev zavetišča za živali	228	20.000	20.000	0	0,0	0,0	
0207	Okolje in prostor				707.227	768.481	768.481	750.434	106,1	97,7	
020701	Redni programi				611.940	619.100	619.100	615.024	100,5	99,3	
	5110			REDNO VZDRŽEVANJE OSTALIH JAVNIH POVRŠIN	263.300	266.500	266.500	263.318	100,0	98,8	
		0510	01	Redno vzdrževanje čistoče na javnih površinah	190.100	189.000	189.000	189.000	99,4	100,0	
		0510	02	Krasitev mesta z zastavami ob praznikih	4.500	4.500	4.500	2.660	59,1	59,1	
		0510	03	Redno vzdrževanje javnih sanitarij	25.500	28.000	28.000	27.040	106,0	96,6	
		0510	04	Redno vzdrževanje čistoče na javnih površinah - ostale naloge	40.000	40.000	40.000	40.000	100,0	100,0	

											v tisočih SIT	
FNU	PP	FK	APP	Opis	Realizacija	Rebalans II	Velj.reb.II	Realizacija	Indeks	Indeks		
					2005	FN 2006	FN 2006	2006	9:6	9:8		
1	2	3	4	5	6	7	8	9	10	11		
		0510	05	Redno vzdrževanje drobne komunalne opreme	3.000	4.000	4.000	4.000	133,3	100,0		
		0510	08	Skrb za prostoživeče živali na javnih površinah	200	1.000	1.000	618	309,2	61,8		
		5112		REDNO VZDRŽEVANJE JAVNIH ZELENIH POVRŠIN	348.640	352.600	352.600	351.706	100,9	99,7		
		0560	01	Redno vzdrževanje javnih zelenih površin	320.210	325.323	325.323	318.091	99,3	97,8		
		0560	0101	Redno vzdrževanje javnih parkovnih površin	176.900	163.900	163.900	163.893	92,6	100,0		
		0560	0102	Redno vzdrževanje javnih zelenic ob javnih prometnih površinah	117.074	130.000	130.000	123.699	105,7	95,2		
		0560	0103	Redni program dejavnosti Akvarij - terarij	24.510	23.423	23.423	26.923	109,8	114,9		
		0560	0104	Vzdrževanje konces. jav. zel. površin	1.727	8.000	8.000	3.576	207,1	44,7		
		0560	03	Krasitev mesta s cvetjem na zgradbah in vzdrževanje betonskih korit	12.171	12.300	12.300	10.139	83,3	82,4		
		0560	04	Redno vzdrževanje javnih zelenih površin - ostale naloge	10.359	8.977	8.977	15.384	148,5	171,4		
		0560	05	Vodenje evidence javnih zelenih površin	5.900	6.000	6.000	8.092	137,2	134,9		
020702				Program obnove objektov in opreme	51.026	61.934	61.934	53.396	104,6	86,2		
		1530		INVESTICIJSKO VZDRŽEVANJE OBJEKTOV	7.124	25.360	25.360	20.576	288,8	81,1		
		0510	04	Sanacija javnih sanitarij	6.015	18.757	18.757	16.933	281,5	90,3		
		0820	06	Zastave	563	600	600	1	0,2	0,1		
		0490	09	Objekt Akvarij-terarij	546	3.003	3.003	905	165,8	30,1		
		0490	10	Sofinanciranje ureditve otroških igrišč v stanov. soseskah	0	3.000	3.000	2.738	0,0	91,3		
		1533		INVEST. VZDRŽEV. ZELENIH POVRŠIN	43.902	36.574	36.574	32.820	74,8	89,7		
		0560	01	Obnova vegetacije, peš poti in opreme	11.539	17.075	17.075	24.193	209,7	141,7		
		0560	02	Obnova arhitekturnih elementov	8.367	6.000	6.000	299	3,6	5,0		
		0560	03	Sanacija Treh ribnikov	0	2.504	2.504	834	0,0	33,3		
		0560	04	Izdelava projektov za obnovitvena dela in za nove ozelenitve	3.788	7.678	7.678	7.256	191,6	94,5		
		0560	06	Sanacija infrastrukturnih objektov ob pokopališčih	225	2.300	2.300	238	105,7	10,3		
		0560	08	Urejanje površin z arheološkim pomenom na Piramidi	19.983	1.017	1.017	0	0,0	0,0		
020703				Posebni programi	27.498	37.270	37.270	36.974	134,5	99,2		
		3321		JAVNA DELA	27.498	37.270	37.270	36.974	134,5	99,2		
		1090	00	Javna dela na področju komunale	0	170	170	0	0,0	0,0		
		1090	01	Pomoč pri izvajanju javnih del	4.300	3.100	3.100	2.035	47,3	65,7		
		1090	02	Javna dela - Program čiščenja obrežja Drave	22.492	24.000	24.000	26.002	115,6	108,3		
		1090	03	Investicije v opremo za izvajanje javnih del	706	10.000	10.000	8.937	1.266,3	89,4		
020704				Investicije	16.763	50.177	50.177	45.039	268,7	89,8		
		1514		UREDITEV PARKOVNIH IN OSTALIH ZELENIH POVRŠIN	14.451	39.489	39.489	36.196	250,5	91,7		
		0560	01	Zasaditev novih dreves, grmovnic in cvetličnih gred	4.180	12.160	12.160	11.567	276,7	95,1		
		0560	05	Izgradnja novih javnih sanitarij	0	11.000	11.000	0	0,0	0,0		
		0560	08	Stroški odkupa zemljišč in vpisi v ZK	202	4.638	4.638	614	303,2	13,2		
		0560	10	Regijski parki	2.740	3.460	3.460	2.576	94,0	74,5		
		0560	11	Ureditev novih parkovnih površin	7.265	7.295	7.295	20.939	288,2	287,0		
		0560	12	Postavitev informacijskih tabel ob vhodih na parkovna območja	63	937	937	500	790,5	53,4		
		1525		UREDITEV OSTALIH POVRŠIN IN INFRASTR. OBJEKTOV	2.312	10.688	10.688	8.843	382,5	82,7		
		0490	02	Drobna komunalna oprema	2.312	7.678	7.678	7.127	308,3	92,8		
		0490	03	Mariborske tržnice	0	1.510	1.510	0	0,0	0,0		
		0490	04	Ureditev infrastrukt. objektov na pokopališču Maribor	0	1.500	1.500	1.715	0,0	114,4		
0208				Ceste	1.498.042	2.339.666	2.323.466	2.065.184	137,9	88,9		
020801				Redni programi	917.152	1.138.862	1.122.662	1.088.783	118,7	97,0		
		5111		CESTE - redno vzdrževanje	917.152	1.138.862	1.122.662	1.088.783	118,7	97,0		
		0451	01	Redno vzdrževanje mestnih ulic, trgov, občinskih cest, javnih poti, pločnikov, avtobusnih postajališč	895.214	1.082.800	1.066.600	1.052.853	117,6	98,7		
		0451	0101	Letno vzdrževanje	511.645	638.800	622.600	592.412	115,8	95,2		
		0451	010101	Redno letno vzdrževanje občinskih cest	0	562.000	562.000	557.877	0,0	99,3		
		0451	010102	Invest.vzdrževanje - sanacija vozišč in pločnikov v sodel. akcija "voda" in zamenjavi ostalih kom. vodov	0	76.800	60.600	34.535	0,0	57,0		
		0451	0102	Zimsko vzdrževanje	367.569	428.000	428.000	448.394	122,0	104,8		
		0451	010201	Zimsko vzdrževanje - fiksni stroški	200.000	190.000	190.000	190.000	95,0	100,0		
		0451	010202	Zimsko vzdrževanje - variabilni stroški	167.569	238.000	238.000	258.394	154,2	108,6		
		0451	0103	Vzdrževanje javnih poti - letno in zimsko	16.000	16.000	16.000	12.048	75,3	75,3		

FNU	PP	FK	APP	Opis	v tisočih SIT					
					Realizacija	Rebalans II	Velj.reb.II	Realizacija	Indeks	Indeks
					2005	FN 2006	FN 2006	2006	9:6	9:8
1	2	3	4	5	6	7	8	9	10	11
		0451	03	Redno vzdrževanje cestne opreme	9.938	10.000	10.000	9.990	100,5	99,9
		0451	04	Redno vzdrževanje gozdnih cest	12.000	10.000	10.000	9.998	83,3	100,0
		0451	06	Vzdrževanje železniških prehodov - letni pogodbeni odnos s SZ	0	6.062	6.062	6.062	0,0	100,0
		0451	07	Urejanje in vzdrževanje vodotokov v upravljanju lokalne skupnosti	0	30.000	30.000	9.880	0,0	32,9
020802	Program obnove objektov in opreme				84.153	317.000	317.000	272.310	323,6	85,9
	1531			CESTE - investicijsko vzdrževanje	84.153	317.000	317.000	272.310	323,6	85,9
		0451	01	Obnova pločnikov, trgov, kolesarskih stez	35.555	87.000	87.000	76.211	214,3	87,6
		0451	02	Ureditev asfaltnih prevlek	18.970	70.000	70.000	49.196	259,3	70,3
		0451	03	Ureditev propustov in opornih zidov (elementarne nezgode)	7.755	20.000	20.000	23.149	298,5	115,7
		0451	04	Ureditve površin ob pokopališčih	3.801	15.000	15.000	11.782	310,0	78,5
		0451	05	Sanacija asfaltnih vozišč	9.559	110.000	110.000	96.702	1.011,7	87,9
		0451	0501	Sanacija asfaltnih vozišč s prevlekami	0	100.000	100.000	86.704	0,0	86,7
		0451	0502	Sanacija razpok in delovnega stika	9.559	10.000	10.000	9.998	104,6	100,0
		0451	06	Nujna investicijska vzdrževalna dela	8.513	15.000	15.000	15.270	179,4	101,8
020804	Investicije				496.737	883.804	883.804	704.090	141,7	79,7
	1521			OBČINSKE CESTE - novogradnje, rekonstrukcije in adaptacije	308.950	683.804	683.804	520.372	168,4	76,1
		0451	07	Ureditve po izgradnji komunalnih vodov	3.495	5.000	5.000	4.909	140,5	98,2
		0451	08	Pripravljalna dela in odškodnine	24.557	37.500	37.500	35.671	145,3	95,1
		0451	09	Izgradnja Ceste v Rošpoh - KS Kamnica	98.399	91.601	91.601	85.457	86,8	93,3
		0451	12	Tehnična in projektna dokumentacija	6.642	10.000	10.000	9.662	145,5	96,6
		0451	15	Izvedbe rondojev	0	65.000	65.000	49.115	0,0	75,6
		0451	1501	Glavni trg	0	29.000	29.000	49.115	0,0	169,4
		0451	1502	Trg revolucije, Ljubljanska - Pariške komune	0	36.000	36.000	0	0,0	0,0
		0451	18	Skupni programi in akcije KS in MČ - ureditve cest	48.259	152.800	152.800	128.334	265,9	84,0
		0451	23	Sanacija Studenske brvi	23.760	100.000	100.000	99.258	417,8	99,3
		0451	29	Cesta Trije ribniki	37	50.000	50.000	520	1.422,9	1,0
		0451	40	Sanacija Plinarniške	2.176	3.000	3.000	0	0,0	0,0
		0451	42	Ureditve cest v MČ Brezje-Zrkovci-Dogoše	67.424	50.060	50.060	54.675	81,1	109,2
		0451	44	Sanacija plazov	34.202	32.498	32.498	17.802	52,0	54,8
		0451	47	Rondo - C4	0	63.345	63.345	12.185	0,0	19,2
		0451	50	Ureditev ploščadi pred Kvikom	0	23.000	23.000	22.783	0,0	99,1
	1522			DRŽAVNE CESTE - novogradnje, rekonstrukcije in adaptacije	187.787	200.000	200.000	183.719	97,8	91,9
		0451	01	Izgradnja zahodne obvoznice	161.386	140.000	140.000	143.423	88,9	102,4
		0451	0103	Sofinanciranje izgradnje Erjavčeve ulice	58.659	60.000	60.000	74.820	127,6	124,7
		0451	0105	Sofinanciranje izgradnje 2. etape zahodne obvoznice	14.492	20.000	20.000	9.017	62,2	45,1
		0451	0107	Regionalna cesta skozi Limbuš - rekonstrukcija	88.234	60.000	60.000	59.586	67,5	99,3
		0451	02	Izgradnja vzhodne obvoznice	26.401	60.000	60.000	40.295	152,6	67,2
		0451	0203	Izvedba	26.401	60.000	60.000	40.295	152,6	67,2
		0451	020305	Cesta Melje-Malečnik	26.401	30.000	30.000	22.696	86,0	75,7
		0451	020306	Puhova cesta	0	30.000	30.000	17.599	0,0	58,7
0209	Javna razsvetljava				466.393	540.600	556.800	555.928	119,2	99,8
020901	Redni programi				440.393	514.600	530.800	529.928	120,3	99,8
	5113			JAVNA RAZSVETLJAVA - redno vzdrževanje in energija	440.393	514.600	530.800	529.928	120,3	99,8
		0640	01	Redno vzdrževanje javne razsvetljave	238.493	240.000	240.000	243.400	102,1	101,4
		0640	02	Novoletna krasitev mesta	12.000	14.600	14.600	9.429	78,6	64,6
		0640	03	Plačilo stroškov za porabljeno energijo	189.900	260.000	276.200	277.099	145,9	100,3
020902	Program obnove objektov in opreme				26.000	26.000	26.000	26.000	100,0	100,0
	1532			INVESTICIJSKO VZDRŽEVANJE JAVNE RAZSVETLJAVE	26.000	26.000	26.000	26.000	100,0	100,0
		0640	01	Investicijsko vzdrževanje javne razsvetljave - obnova	6.000	6.000	6.000	6.000	100,0	100,0
		0640	02	Rekonstrukcije in dopolnitve javne razsvetljave	20.000	20.000	20.000	20.000	100,0	100,0
0210	Promet				643.305	775.000	776.775	745.872	115,9	96,0
021001	Redni programi				567.830	589.000	590.775	584.525	102,9	98,9
	2176			DELOVANJE OBČINSKEGA SPV	7.498	8.500	8.500	8.506	113,4	100,1
		0160	00	Delovanje občinskega Sveta za vzgojo in preventivo	7.467	8.000	8.000	8.506	113,9	106,3
		0160	01	Nacionalni program varnosti cestnega prometa	31	500	500	0	0,0	0,0

										v tisočih SIT	
FNU	PP	FK	APP	Opis	Realizacija	Rebalans II	Velj.reb.II	Realizacija	Indeks	Indeks	
1	2	3	4	5	2005	FN 2006	FN 2006	2006	9:6	9:8	
1	2	3	4	5	6	7	8	9	10	11	
	2177			STROŠKI STROKOVNIH PODLAG ZA UREJANJE PROMETNEGA REŽIMA	8.674	12.000	12.000	10.055	115,9	83,8	
		0451	00	Strokovne podlage za urejanje prometnih režimov	8.674	12.000	12.000	10.055	115,9	83,8	
	2178			UKREPI ZA VZPODBUJANJE JPP, KOLESARJENJA IN PEŠAČENJA	7.592	6.500	5.900	4.793	63,1	81,2	
		0451	01	Ukrepi za izboljšanje kolesarskih povezav	3.900	5.000	4.400	3.500	89,7	79,5	
		0451	02	Ukrepi za izboljšanje infrastrukture JPP	3.100	0	0	0	0,0	0,0	
		0451	03	Ukrepi za izboljšanje pogojev za peš promet	592	500	500	309	52,2	61,8	
		0451	04	Evropski teden mobilnosti	0	1.000	1.000	984	0,0	98,4	
	2180			IZVEDBA NAPRAV IN UKREPOV ZA UMIRJANJE PROMETA	5.000	6.000	6.000	6.000	120,0	100,0	
		0451	00	Izvajanje ukrepov za umirjanje prometa	5.000	6.000	6.000	6.000	120,0	100,0	
	2186			UKREPI NA PODROČJU PROMETNE VARNOSTI	3.800	8.000	8.000	7.974	209,9	99,7	
		0451	00	Ukrepi na področju prometne varnosti	3.800	8.000	8.000	7.974	209,9	99,7	
	5114			PROMET - redno vzdrževanje	280.552	278.000	289.275	286.532	102,1	99,1	
		0451	01	Redno vzdrževanje javnih parkirišč in garaž	54.991	51.000	60.500	56.551	102,8	93,5	
		0451	02	Operativno vodenje semaforizacije in CAVP	11.804	12.000	12.000	11.233	95,2	93,6	
		0451	03	Redno vzdrževanje semaforiskih naprav	54.874	55.000	55.000	63.164	115,1	114,8	
		0451	04	Redno vzdrževanje avtobusnih nadstrešnic	5.000	2.000	2.000	2.000	40,0	100,0	
		0451	05	Redno vzdrževanje prometne signalizacije	94.896	100.000	100.000	98.922	104,2	98,9	
		0451	08	Prometno načrtovanje in prometne spremembe	22.053	25.000	25.000	26.529	120,3	106,1	
		0451	09	Modra cona - vzdrževanje in krediti	25.227	20.000	20.000	18.972	75,2	94,9	
		0451	10	Redno vzdrževanje peš cone	3.999	5.000	6.775	7.034	175,9	103,8	
		0451	11	Turistična in druga obvestilna signalizacija	7.708	8.000	8.000	2.126	27,6	26,6	
	5123			SUBVENCIONIRANJE MESTNEGA AVTOBUSNEGA PROMETA	254.713	270.000	261.100	260.666	102,3	99,8	
		0451	00	Tekoče subvencioniranje mestnega avtobusnega prometa	254.713	270.000	261.100	260.666	102,3	99,8	
021002	Program obnove objektov in opreme				68.874	80.000	80.000	64.560	93,7	80,7	
	1535			PROMET - investicijsko vzdrževanje objektov	68.874	80.000	80.000	64.560	93,7	80,7	
		0451	01	Obnova semaforizacije - investicijsko vzdrževanje	16.097	16.000	16.000	15.960	99,1	99,7	
		0451	02	Obnova sistema žičnic - SK Branik	34.992	50.000	50.000	42.778	122,3	85,6	
		0451	04	Investicijsko vzdrževanje Avtobusne postaje Maribor	15.798	8.000	8.000	78	0,5	1,0	
		0451	05	Center za avtomatsko vodenje prometa - CAVP	1.988	6.000	6.000	5.744	288,9	95,7	
021004	Investicije				6.601	106.000	106.000	96.787	#####	91,3	
	1520			PROMET - novogradnje, rekonstrukcije in adaptacije	6.601	106.000	106.000	96.787	1.466,3	91,3	
		0451	01	Nove semaforizacije križišč, CAVP	0	60.000	60.000	76.547	0,0	127,6	
		0451	03	Izvedba in oprema novih kolesarskih povezav	0	20.000	20.000	0	0,0	0,0	
		0451	04	Prometno logistična posodobitev cone za pešce	6.601	2.000	2.000	4.468	67,7	223,4	
		0451	05	Izvedba vstopno-izstopnih mest ob Dravi	0	21.000	21.000	12.795	0,0	60,9	
		0451	07	Razvoj mestnega avtobusnega prometa v tekočem letu	0	3.000	3.000	2.976	0,0	99,2	
0211	Komunalna hidrotehnika				319.083	869.420	869.420	512.015	160,5	58,9	
021101	Redni programi				4.311	0	0	0	0,0	0,0	
	5122			TEKOČE VZDRŽEVANJE HIDRANTOV	4.311	0	0	0	0,0	0,0	
		0630	00	Tekoče vzdrževanje hidrantov	4.311	0	0	0	0,0	0,0	
021104	Investicije				314.771	869.420	869.420	512.015	162,7	58,9	
	1510			IZGRADNJA VODOVODOV - investicije	93.410	128.692	128.692	96.926	103,8	75,3	
		0630	01	Raziskovalna dela za nove vodne vire	4.616	15.000	15.000	476	10,3	3,2	
		0630	03	Zaščita in sanacija vodnih virov (odkupi zemljišč, zimska zatravitev...)	4.132	6.000	6.000	3.652	88,4	60,9	
		0630	04	Gradnja in obnova vodovodnega omrežja	44.574	57.000	57.000	57.000	127,9	100,0	
		0630	05	Intervencije	3.000	3.000	3.000	0	0,0	0,0	
		0630	06	Dokumentacija in pripravljala dela	1.064	26.608	26.608	418	39,3	1,6	
		0630	10	Program voda - gradnja in obnova vodovodnega omrežja	36.024	21.084	21.084	35.380	98,2	167,8	
	1511			IZGRADNJA KANALIZACIJE - investicije	221.361	740.728	740.728	415.090	187,5	56,0	
		0520	01	Gradnja kolektorjev (kolektor Studenci-Pekre, kolektor Studenci-Damiševo naselje-Marles, kolektor H.Bellevue-Radvanje)	45.736	185.300	185.300	31.135	68,1	16,8	
		0520	0103	Kolektor Studenci-Limbuš-Laznica	0	109.575	109.575	22.610	0,0	20,6	
		0520	010302	Etapa GG-razbremenilnik Limbuš	0	39.575	39.575	10.798	0,0	27,3	
		0520	010304	Etapa črpališče - Blažovnica	0	70.000	70.000	11.812	0,0	16,9	
		0520	0104	Kolektor Kamnica-Brestnica	45.736	75.725	75.725	8.525	18,6	11,3	

										v tisočih SIT	
FNU	PP	FK	APP	Opis	Realizacija	Rebalans II	Velj.reb.II	Realizacija	Indeks	Indeks	
					2005	FN 2006	FN 2006	2006	9:6	9:8	
1	2	3	4	5	6	7	8	9	10	11	
		0520	010401	Etapa ul.Nad elektrarno-naselje pri Sidru	45.736	15.725	15.725	8.525	18,6	54,2	
		0520	010402	Etapa naselje pri Sidru - križišče Brestnica	0	60.000	60.000	0	0,0	0,0	
		0520	03	Gradnja kanalizacije v dislociranih naseljih (Razvanje, Pekre)	104.833	151.083	151.083	91.049	86,9	60,3	
		0520	0301	Kanalizacija Razvanje	89.818	45.783	45.783	44.043	49,0	96,2	
		0520	030102	Kanalizacija Razvanje II.faza	2.455	0	0	0	0,0	0,0	
		0520	030103	Kanalizacija Razvanje III.faza	53.928	0	0	0	0,0	0,0	
		0520	030104	Kanalizacija Razvanje IV.faza	33.434	15.783	15.783	3.574	10,7	22,6	
		0520	030105	Kanalizacija Razvanje V.faza	0	30.000	30.000	40.469	0,0	134,9	
		0520	0302	Kanalizacija Brestnica	15.016	105.300	105.300	47.006	313,0	44,6	
		0520	030201	Kanalizacija Brestnica I.faza	15.016	70.300	70.300	36.616	243,9	52,1	
		0520	030202	Kanalizacija Brestnica II.faza	0	35.000	35.000	10.390	0,0	29,7	
		0520	04	Izgradnja kanalizacije na vodozaščiteneh področjih (kanalizacija Mariborski otok, kanalizacija Kamnica-Rošpoh)	2.169	3.700	3.700	1.787	82,4	48,3	
		0520	0402	Kanal Adamičeva ulica	2.169	3.700	3.700	1.787	82,4	48,3	
		0520	05	Objekti in naprave na kolektorjih	26	0	0	0	0,0	0,0	
		0520	0501	Razbremenilnik Gorkega	26	0	0	0	0,0	0,0	
		0520	06	Sofinanciranje programov po MČ in KS	59.698	192.781	192.781	174.585	292,4	90,6	
		0520	0605	MČ Radvanje	0	20.000	20.000	0	0,0	0,0	
		0520	060502	Kanalizacija Lackova	0	20.000	20.000	0	0,0	0,0	
		0520	0607	KS Kamnica	0	57.130	57.130	51.762	0,0	90,6	
		0520	0609	Manjše kanalizacije po MČ in KS	10.421	0	0	0	0,0	0,0	
		0520	0615	MČ Brezje-Zrkovci-Dogoše	49.255	45.651	45.651	18.637	37,8	40,8	
		0520	0616	MČ Tezno	23	70.000	70.000	104.185	457.554,9	148,8	
		0520	07	Dokumentacija in pripravljala dela	8.899	35.000	35.000	17.612	197,9	50,3	
		0520	11	Priprava evropskih projektov	0	132.864	132.864	76.572	0,0	57,6	
		0520	12	Kanalizacija Stara trta	0	40.000	40.000	22.350	0,0	55,9	
0212	Komunalna energetika				81.928	129.989	129.989	104.634	127,7	80,5	
021204	Investicije				81.928	129.989	129.989	104.634	127,7	80,5	
	1512	GRADNJA PLINOVODOV IN TOPLOVODOV			81.928	129.989	129.989	104.634	127,7	80,5	
		0432	01	Sofinanciranje sekundarnih plinovodov po KS in MČ (MČ Pobrežje, MČ Studenci, MČ Radvanje, MČ Tezno, MČ I.Cankar)	44.079	46.000	46.000	45.746	103,8	99,4	
		0432	0101	Meljska cesta (ob izvedbi državne ceste)	0	2.000	2.000	11	0,0	0,5	
		0432	0102	Plinovod po Črnogorski ulici	0	0	0	1.549	0,0	0,0	
		0432	0103	Nikova ulica, Župančičeva ulica	0	14.000	14.000	13.948	0,0	99,6	
		0432	0104	Pirnatova ulica, Bezjakova ulica	0	14.000	14.000	13.495	0,0	96,4	
		0432	0105	V zavoj	0	6.000	6.000	5.593	0,0	93,2	
		0432	0106	Miklavčeva ulica	0	6.000	6.000	5.523	0,0	92,1	
		0432	0107	Ulica Šerčerjeve brigade	0	4.000	4.000	5.626	0,0	140,7	
		0436	03	Vročevodni razvodi (novogradnja po programu TOM)	37.849	59.989	59.989	47.268	124,9	78,8	
		0436	10	Ustanovitev lokalne energetske agencije	0	16.000	16.000	11.420	0,0	71,4	
		0436	11	Projekt Euresun	0	8.000	8.000	200	0,0	2,5	
0213	Čistilna naprava in kolektor				23.648	202.856	202.856	181.507	767,6	89,5	
021301	Redni programi				12.483	0	0	0	0,0	0,0	
	1526	STORITVENA PRISTOJBINA			12.483	0	0	0	0,0	0,0	
		0520	00	Storitvena pristojbina	12.483	0	0	0	0,0	0,0	
021304	Investicije				11.164	15.000	15.000	8.281	74,2	55,2	
	1523	CENTRALNA ČISTILNA NAPRAVA IN KOLEKTOR			11.164	15.000	15.000	8.281	74,2	55,2	
		0520	01	Centralna čistilna naprava	11.164	15.000	7.252	534	4,8	7,4	
		0520	06	Plačilo odškodnine	0	0	7.748	7.748	0,0	100,0	
021305	Odplačila kreditov				0	187.856	187.856	173.226	0,0	92,2	
	1527	ODPLAČILO ANUITET			0	187.856	187.856	173.226	0,0	92,2	
		0520	01	Mariborski Vodovod	0	102.620	102.620	90.256	0,0	88,0	
		0520	02	Nigrad	0	85.236	85.236	82.970	0,0	97,3	
0214	Ravnanje z odpadki				432.317	834.262	835.782	757.017	175,1	90,6	
021401	Redni programi				24.529	26.589	28.109	3.481	14,2	12,4	
	1516	ZBIRANJE IN OBDELAVA ODPADKOV			24.529	26.589	28.109	3.481	14,2	12,4	
		0510	01	Deponija komunalnih odpadkov	2.808	2.089	2.089	0	0,0	0,0	
		0510	0102	Odškodnina za zmanjšano kakovost bivalnega okolja	2.808	2.089	2.089	0	0,0	0,0	

									v tisočih SIT	
FNU	PP	FK	APP	Opis	Realizacija	Rebalans II	Velj.reb.II	Realizacija	Indeks	Indeks
					2005	FN 2006	FN 2006	2006	9:6	9:8
1	2	3	4	5	6	7	8	9	10	11
		0510	02	Center za gospodarjenje z odpadki - CEGOR	13.360	21.000	21.000	348	2,6	1,7
		0510	0201	Komunikacije z javnostmi	3.517	11.000	11.000	0	0,0	0,0
		0510	0202	Predelava odpadkov	9.600	0	0	0	0,0	0,0
		0510	0204	Svetovalne storitve	242	10.000	10.000	348	143,8	3,5
		0510	03	Sanacija divjih odlagališč in sprotno čiščenje	1.500	0	1.520	1.520	101,3	100,0
		0510	05	Stroški pobiranja namenskega vira - Snaga	6.757	0	0	0	0,0	0,0
		0510	0501	Stroški pobiranja ekološkega tolarja	3.286	0	0	0	0,0	0,0
		0510	0502	Stroški pobiranja republiške takse	3.471	0	0	0	0,0	0,0
		0510	06	Interventni odvoz odpadkov	105	3.500	3.500	1.613	1.532,2	46,1
		0510	0603	Odvoz in prevzem ostanka vozil	105	0	0	0	0,0	0,0
		0510	0604	Izredne intervencije	0	3.500	3.500	1.613	0,0	46,1
021403	Posebni programi				0	0	0	192.328	0,0	0,0
	1517			ODŠKODNINA FLOREAL	0	0	0	192.328	0,0	0,0
		0510	00	Odškodnina Floreal	0	0	0	192.328	0,0	0,0
021404	Investicije				407.787	807.673	807.673	561.208	137,6	69,5
	1515			NOVOGRADNJE, REKONSTRUKCIJE IN ADAPTACIJE	407.787	807.673	807.673	561.208	137,6	69,5
		0510	01	Deponija komunalnih odpadkov Pobrežje	60.347	0	0	0	0,0	0,0
		0510	0101	Sanacija deponijskega prostora	51.021	0	0	0	0,0	0,0
		0510	0107	Zapiranje odlagališča	9.326	0	0	0	0,0	0,0
		0510	02	Center za gospodarjenje z odpadki - CEGOR	286.298	696.673	696.673	478.525	167,1	68,7
		0510	0208	Kompostarna	163.654	243.216	243.216	211.531	129,3	87,0
		0510	0209	Odlagališče nenevarnih komunalnih odpadkov	0	272.457	272.457	147.067	0,0	54,0
		0510	020901	Izgradnja odlagališča	0	207.978	207.978	104.453	0,0	50,2
		0510	020902	Projektna dokumentacija	0	64.479	64.479	42.614	0,0	66,1
		0510	0211	Začasno skladiščenje	122.644	181.000	181.000	119.927	97,8	66,3
		0510	04	Ločeno zbiranje gospodinjstvih odpadkov	61.143	47.000	47.000	19.167	31,3	40,8
		0510	0401	Nakup posod	0	33.000	33.000	13.781	0,0	41,8
		0510	0409	Zbirni centri	61.143	0	0	0	0,0	0,0
		0510	0410	Ureditev zbiralnic	0	14.000	14.000	5.386	0,0	38,5
		0510	05	Odlagališče nevarnih odpadkov Metava	0	64.000	64.000	63.516	0,0	99,2
0215	Komunalno opremljanje stavbnih zemljišč				81.200	234.160	234.160	154.439	190,2	66,0
021504	Investicije				81.200	234.160	234.160	154.439	190,2	66,0
	1538			KOMUNALNO OPREMLJANJE STAVBNIH ZEMLJIŠČ	81.200	234.160	234.160	154.439	190,2	66,0
		0474	02	Komunalno opremljanje proizvodne cone Tezno (Te-5-P)	73.499	127.561	127.561	124.458	169,3	97,6
		0474	03	Komunalno opremljanje SZ za teniško dvorano ŽSD	7.701	599	599	0	0,0	0,0
		0474	04	Komunalno opremljanje veslaškega centra v Brestrnici	0	30.000	30.000	29.981	0,0	99,9
		0474	07	Komunalno opremljanje SZ Pobrežje - Nova šolska	0	76.000	76.000	0	0,0	0,0
0216	Prostorsko načrtovanje				96.732	164.503	164.503	139.944	144,7	85,1
021601	Redni programi				96.732	164.503	164.503	139.944	144,7	85,1
	1550			PROSTORSKE SESTAVINE AKTOV	40.766	65.800	64.800	48.789	119,7	75,3
		0620	05	Programske zasnove za druga prioriteta območja	2.230	0	0	0	0,0	0,0
		0620	08	Strategija prostorskega razvoja	38.536	65.800	64.800	48.789	126,6	75,3
	1551			PROSTORSKI IZVEDBENI AKTI	23.048	67.352	67.352	59.021	256,1	87,6
		0620	05	PUP za naselje Zrkovci	0	1.000	1.000	720	0,0	72,0
		0620	11	ZN za del območja S-8 (med Strossmayerjevo, Koroško, Prežihovo in Gosposvetsko)	149	0	0	0	0,0	0,0
		0620	13	Skupni stroški za objave sklepov, drugih obvestil v medijih	2.118	3.000	3.000	1.827	86,3	60,9
		0620	17	URN Krčevina (Rt 13-7)	2.398	0	0	0	0,0	0,0
		0620	23	Sprememba PUP za območje urb. zasn. Maribora	0	11.812	11.812	19.616	0,0	166,1
		0620	39	URN za center Malečnika	1.000	0	0	0	0,0	0,0
		0620	40	Sprememba in dopol. ZN za del S-8 - Pristan (Rt 5-SD)	700	3.000	3.000	1.638	233,9	54,6
		0620	47	URN za rob Pohorja (Ra 6 - Z)	12.184	7.800	7.800	7.760	63,7	99,5
		0620	50	Sprememba PUP za podeželje	0	0	0	308	0,0	0,0
		0620	54	Lokacijski načrt St-2 C (TVT)	2.400	840	840	840	35,0	100,0
		0620	59	Prostorski red občine	600	30.400	30.400	19.019	3.169,9	62,6
		0620	64	OLN za del PPE St 6-S (Europan)	1.500	6.500	6.500	4.334	288,9	66,7
		0620	67	Spremembe ZN in URN Kamnica	0	3.000	3.000	2.960	0,0	98,7

FNU	PP	FK	APP	Opis	Realizacija	Rebalans II	Velj.reb.II	Realizacija	v tisočih SIT	
					2005	FN 2006	FN 2006	2006	Indeks 9:6	Indeks 9:8
1	2	3	4	5	6	7	8	9	10	11
	1552			STROKOVNE PODLAGE	32.917	31.351	32.351	32.133	97,6	99,3
		0620	04	Geoinform. podpora procesom prost. načrtovanja	423	0	0	0	0,0	0,0
		0620	13	Strokovne podlage, geodetske podlage, natečaj, razstave	27.691	22.200	23.200	26.146	94,4	112,7
		0620	15	URBACT	4.803	9.151	9.151	5.988	124,7	65,4
0217	Šport				820.770	1.698.278	1.698.278	1.658.197	202,0	97,6
021701	Redni programi				607.514	704.003	704.003	698.319	114,9	99,2
	1204			OSNOVNA DEJAVNOST ZAVODOV	220.848	288.104	288.104	288.104	130,5	100,0
		0810	01	Javni zavod Dvorana Tabor	112.040	115.816	115.816	115.816	103,4	100,0
		0810	0101	Plače	34.757	35.519	35.519	35.519	102,2	100,0
		0810	0102	Drugi izdatki zaposlenih	8.198	8.599	8.599	8.599	104,9	100,0
		0810	0103	Prispevki delodajalca in davek na plače	6.986	7.139	7.139	7.139	102,2	100,0
		0810	0104	Izdatki za blago in storitve	60.457	62.911	62.911	62.911	104,1	100,0
		0810	0105	Kolektivno DPZ	1.643	1.647	1.647	1.647	100,3	100,0
		0810	02	Javni zavod Športni center	108.808	172.288	172.288	172.288	158,3	100,0
		0810	0201	Plače	23.419	23.931	23.931	23.931	102,2	100,0
		0810	0202	Drugi izdatki zaposlenih	4.049	4.152	4.152	4.152	102,5	100,0
		0810	0203	Prispevki delodajalca in davek na plače	4.707	4.810	4.810	4.810	102,2	100,0
		0810	0204	Izdatki za blago in storitve	75.810	138.554	138.554	138.554	182,8	100,0
		0810	0205	Kolektivno DPZ	822	841	841	841	102,3	100,0
	1234			ŠPORTNI PROGRAMI	251.647	265.119	265.119	259.435	103,1	97,9
		0810	01	Športna vzgoja otrok in mladine	56.238	58.531	58.531	59.411	105,6	101,5
		0810	0101	Športna značka I.stopnje in Zlati sonček-predšolski otroci	836	856	856	856	102,3	100,0
		0810	0102	Naučimo se plavati-predšolski otroci	9.950	10.179	10.179	10.179	102,3	100,0
		0810	0103	Programi športnih društev - do 18 let	33.373	35.141	35.141	36.021	107,9	102,5
		0810	0104	Šolska tekmovanja - do 18 let	6.006	6.144	6.144	6.144	102,3	100,0
		0810	0105	Športna vzgoja otrok in mladine s posebnimi potrebami	836	856	856	856	102,3	100,0
		0810	0106	Športno popoldne otrok	3.686	3.771	3.771	3.771	102,3	100,0
		0810	0107	Športne počitnice	1.550	1.585	1.585	1.585	102,3	100,0
		0810	02	Selektivno usmerjevalni šport	185.960	195.619	195.619	189.383	101,8	96,8
		0810	0201	Športne šole I.stopnje	20.512	21.150	21.150	21.413	104,4	101,2
		0810	0202	Športne šole II.stopnje	30.824	33.497	33.497	31.552	102,4	94,2
		0810	0203	Športne šole III.stopnje	40.070	43.840	43.840	41.709	104,1	95,1
		0810	0204	Športne šole IV.stopnje	36.943	38.116	38.116	38.254	103,5	100,4
		0810	0205	Športne šole V. stopnje	37.791	38.660	38.660	40.391	106,9	104,5
		0810	0206	Mladinski razred	6.008	6.147	6.147	4.727	78,7	76,9
		0810	0208	Pripravljalni športni program	1.835	1.878	1.878	1.835	100,0	97,7
		0810	0209	Najemina šolskih telovadnic	11.978	12.333	12.333	9.503	79,3	77,1
		0810	03	Šport invalidov	3.260	4.570	4.570	3.996	122,6	87,4
		0810	04	Športno rekreativna dejavnost nad 65 let	2.146	2.195	2.195	2.491	116,1	113,5
		0810	05	Športne informacije	3.909	3.999	3.999	3.999	102,3	100,0
		0810	06	Objava javnih razpisov	134	205	205	154	114,9	75,3
	1270			REDNO VZDRŽEVANJE JAVNIH ŠPORTNIH OBJEKTOV	131.110	143.975	143.975	143.975	109,8	100,0
		0810	01	Objekti v Ljudskem vrtu	55.829	60.757	60.757	60.757	108,8	100,0
		0810	0101	Plače	22.485	22.978	22.978	22.978	102,2	100,0
		0810	0102	Drugi izdatki zaposlenih	4.486	5.233	5.233	5.233	116,7	100,0
		0810	0103	Prispevki delodajalca in davek na plače	4.519	4.619	4.619	4.619	102,2	100,0
		0810	0104	Izdatki za blago in storitve	23.236	26.771	26.771	26.771	115,2	100,0
		0810	0105	Kolektivno DPZ	1.102	1.156	1.156	1.156	104,9	100,0
		0810	02	Objekti ŽSD	46.859	52.151	52.151	52.151	111,3	100,0
		0810	0201	Plače	21.120	21.579	21.579	21.579	102,2	100,0
		0810	0202	Drugi izdatki zaposlenih	3.619	3.220	3.220	3.220	89,0	100,0
		0810	0203	Prispevki delodajalca in davek na plače	4.245	4.337	4.337	4.337	102,2	100,0
		0810	0204	Izdatki za blago in storitve	17.451	22.353	22.353	22.353	128,1	100,0
		0810	0205	Kolektivno DPZ	423	662	662	662	156,5	100,0
		0810	03	Objekti SK Branik - Snežni stadion	9.744	10.234	10.234	10.234	105,0	100,0
		0810	0301	Plače	3.424	3.641	3.641	3.641	106,4	100,0
		0810	0302	Drugi izdatki zaposlenih	787	905	905	905	115,0	100,0
		0810	0303	Prispevki delodajalca in davek na plače	688	732	732	732	106,4	100,0
		0810	0304	Izdatki za blago in storitve	4.845	4.957	4.957	4.957	102,3	100,0
		0810	04	Objekti veslaškega kluba - Čolnarna	7.577	9.477	9.477	9.477	125,1	100,0
		0810	0401	Plače	2.387	2.644	2.644	2.644	110,8	100,0
		0810	0402	Drugi izdatki zaposlenih	394	388	388	388	98,6	100,0
		0810	0403	Prispevki delodajalca in davek na plače	480	531	531	531	110,7	100,0
		0810	0404	Izdatki za blago in storitve	4.265	5.863	5.863	5.863	137,5	100,0
		0810	0405	Kolektivno DPZ	51	51	51	51	98,8	100,0
		0810	05	Objekti Športnega društva Studenci	11.101	11.356	11.356	11.356	102,3	100,0
	8360			ŠPORTNA ZVEZA	3.909	6.805	6.805	6.805	174,1	100,0

											v tisočih SIT	
FNU	PP	FK	APP	Opis	Realizacija	Rebalans II	Velj.reb.II	Realizacija	Indeks	Indeks		
					2005	FN 2006	FN 2006	2006	9:6	9:8		
1	2	3	4	5	6	7	8	9	10	11		
		0810	01	Delovanje organov Športne zveze	3.909	6.805	6.805	6.805	174,1	100,0		
		0810	0101	Upravni odbor	1.564	1.600	1.600	1.600	102,3	100,0		
		0810	0102	Strokovni svet	1.564	1.600	1.600	1.600	102,3	100,0		
		0810	0103	Komisije	782	800	800	800	102,3	100,0		
		0810	0104	Športno informacijski center	0	2.806	2.806	2.806	0,0	100,0		
021702				Program obnove objektov in opreme	18.014	25.033	25.033	24.898	138,2	99,5		
		1052		INVESTICIJSKO VZDRŽEVANJE OBJEKTOV	18.014	25.033	25.033	24.898	138,2	99,5		
		0810	01	Investicijski inženiring	513	921	921	921	179,5	100,0		
		0810	02	Obnova objektov	17.501	24.112	24.112	23.977	137,0	99,4		
021703				Posebni programi	30.747	40.568	40.568	39.307	127,8	96,9		
		2206		PRIZNANJA ŠPORTNIKOM IN ŠPORTNIM DELAVCEM	3.795	3.882	3.882	3.882	102,3	100,0		
		0810	00	Priznanja športnikom in športnim delavcem	3.795	3.882	3.882	3.882	102,3	100,0		
		2220		ŠPORTNE PRIREDITVE	7.782	7.961	7.961	7.743	99,5	97,3		
		0810	00	Športne prireditve	7.782	7.961	7.961	7.743	99,5	97,3		
		2221		MEDMESTNO SODELOVANJE	5.467	5.593	5.593	5.593	102,3	100,0		
		0810	00	Medmestno sodelovanje	5.467	5.593	5.593	5.593	102,3	100,0		
		2222		PROMOCIJSKA DEJAVNOST IN PRIZNANJA	4.760	4.869	4.869	4.310	90,5	88,5		
		0810	00	Promocijska dejavnost in priznanja	4.760	4.869	4.869	4.310	90,5	88,5		
		2223		ŠOLANJE IN IZPOPOLNJEVANJE STROKOVNIH KADROV	2.562	2.621	2.621	2.621	102,3	100,0		
		0810	00	Šolanje in izpopolnjevanje strokovnih kadrov	2.562	2.621	2.621	2.621	102,3	100,0		
		2224		EVROPSKA IN SVETOVNA PRVENSTVA	6.000	15.038	15.038	15.038	250,6	100,0		
		0810	00	Evropska in svetovna prvenstva	6.000	6.138	6.138	6.138	102,3	100,0		
		0810	01	Univerziada Maribor	0	8.900	8.900	8.900	0,0	100,0		
		3382		JAVNA DELA	381	604	604	120	31,5	19,9		
		1090	00	Javna dela	381	604	604	120	31,5	19,9		
021704				Investicije	103.700	785.040	785.040	761.921	734,7	97,1		
		1050		IZGRADNJA ŠPORTNIH OBJEKTOV	96.239	777.296	777.296	754.485	784,0	97,1		
		0810	02	Investicijski inženiring	1.303	3.256	3.256	3.103	238,1	95,3		
		0810	03	Načrti in druga projektna dokumentacija	997	1.000	1.000	797	79,9	79,7		
		0810	05	Izgradnja zimskega kopališča Pristan	0	140.000	140.000	140.000	0,0	100,0		
		0810	06	Osrednji stadion v Ljudskem vrtu	0	588.000	588.000	567.602	0,0	96,5		
		0810	07	Večnamenska dvorana na malem stadionu v Ljudskem vrtu	55.939	0	0	0	0,0	0,0		
		0810	08	Ledna dvorana	0	20.000	20.000	20.000	0,0	100,0		
		0810	10	Izgradnja urbanih športnorekreativnih površin	28.000	23.000	23.000	22.984	82,1	99,9		
		0810	12	Rekonstrukcija Mariborskega otoka	0	2.040	2.040	0	0,0	0,0		
		0810	13	Teniška dvorana ŽŠD	10.000	0	0	0	0,0	0,0		
		1051		NAKUP OPREME	7.460	7.744	7.744	7.436	99,7	96,0		
		0810	02	Investicijski inženiring	217	324	324	324	149,0	100,0		
		0810	03	Nakup opreme	7.243	7.420	7.420	7.112	98,2	95,9		
021705				Odplačila kreditov	60.795	143.634	143.634	133.752	220,0	93,1		
		1463		ODPLAČILO ANUITET	60.795	143.634	143.634	133.752	220,0	93,1		
		0170	01	Odplačilo anuitet za zimsko kopališče Pristan	38.538	38.538	38.538	38.538	100,0	100,0		
		0170	03	Odplačilo anuitet za nogometni stadion	22.257	22.257	22.257	22.257	100,0	100,0		
		0170	04	Odplačilo anuitete za Ledno dvorano	0	22.034	22.034	10.923	0,0	49,6		
		0170	05	Odplačilo anuitete za Veslaški center	0	4.291	4.291	5.520	0,0	128,6		
		0170	06	Odplačilo anuitete za dvorano v LV	0	56.514	56.514	56.514	0,0	100,0		
0218				Varstvo okolja	66.182	69.359	69.359	66.111	99,9	95,3		
021801				Redni programi	66.182	69.359	69.359	66.111	99,9	95,3		
		1560		VARSTVO ZRAKA	11.515	13.700	13.700	12.447	108,1	90,9		
		0550	01	Monitoring onesnaženosti zraka	11.515	13.700	13.700	12.447	108,1	90,9		
		1562		VARSTVO VODA	18.293	18.400	18.400	18.399	100,6	100,0		
		0550	04	Imisijski monitoring tal, podtalnice in površinskih vod	14.993	17.400	17.400	17.399	116,0	100,0		
		0550	09	Lizimeterska postaja-invest.	3.300	1.000	1.000	1.000	30,3	100,0		
		1563		OSTALA PODROČJA VARSTVA OKOLJA	579	2.000	2.000	2.000	345,6	100,0		
		0550	04	ZON, strokovne podlage	579	2.000	2.000	2.000	345,6	100,0		
		1564		KROVNI PROGRAM VARSTVA OKOLJA	11.760	22.259	22.259	21.981	186,9	98,7		
		0550	01	Program varstva okolja - LA21, RA 21	3.800	7.000	7.000	6.861	180,6	98,0		
		0550	02	GIS VO	800	1.500	1.500	1.500	187,5	100,0		
		0550	03	Sodelovanje civilnih skupin v LA21	4.600	7.200	7.200	7.200	156,5	100,0		
		0550	04	Ekspertna mnenja	270	300	300	318	118,0	106,1		
		0550	06	Študija ranljivosti okolja ŠRO	300	0	0	0	0,0	0,0		
		0550	08	Informiranje javnosti, osveščanje	1.800	3.500	3.500	3.680	204,4	105,1		
		0550	10	EU-projekti	190	2.759	2.759	2.421	1.274,3	87,8		

v tisočih SIT										
FNU	PP	FK	APP	Opis	Realizacija 2005	Rebalans II FN 2006	Velj.reb.II FN 2006	Realizacija 2006	Indeks 9:6	Indeks 9:8
1	2	3	4	5	6	7	8	9	10	11
		0550	1004	Sanacija tal-EU	190	2.759	2.759	2.421	1.274,3	87,8
	1565			EKOPROFIT INTERNATIONAL (EI)	24.036	13.000	13.000	11.284	46,9	86,8
		0550	00	Ekoprofit International (EI)	24.036	13.000	13.000	11.284	46,9	86,8
0219	Požarna varnost, zaščita in reševanje				510.761	590.781	593.037	551.190	107,9	92,9
021901	Redni programi				418.784	428.310	430.146	430.023	102,7	100,0
	5310			POŽARNA VARNOST	383.234	392.432	392.432	392.432	102,4	100,0
		0320	01	Zavod za zaščitno in požarno reševanje	343.234	351.472	351.472	351.472	102,4	100,0
		0320	0101	Plače	294.335	302.472	302.472	302.472	102,8	100,0
		0320	0104	Materialni stroški	48.899	49.000	49.000	49.000	100,2	100,0
		0320	02	Gasilska zveza Maribor	30.000	30.720	30.720	30.720	102,4	100,0
		0320	03	GZM - Prostovoljne gasilske enote	10.000	10.240	10.240	10.240	102,4	100,0
	8370			VARSTVO PRED NARAVNIMI IN DRUGIMI NESREČAMI	35.550	35.878	37.714	37.591	105,7	99,7
		0220	01	Sofinanciranje pogodbenih izvajalcev	5.000	5.000	5.000	4.982	99,6	99,6
		0220	02	Program štabov, enot CZ in drugih reševalnih sil	30.550	30.878	32.714	32.608	106,7	99,7
		0220	0201	Usposabljanje pripadnikov CZ	476	500	500	479	100,8	95,9
		0220	0202	Razvojno raziskovalni projekti, ocene	0	300	300	0	0,0	0,0
		0220	0203	Načrti zaščite in reševanja	277	500	500	168	60,9	33,7
		0220	0204	Izobr.progr., učna sredstva, informat.dejavnost	175	200	200	111	63,6	55,6
		0220	0205	Štab za CZ in specializirane enote za CZ	4.320	5.500	5.500	5.131	118,8	93,3
		0220	0206	Mednarodno in medmestno sodelovanje sil CZ	54	150	150	411	761,9	274,1
		0220	0207	Vaje, tekmovanja, demonstracije	864	150	150	379	43,9	252,7
		0220	0208	Tekoče vzdrževanje MTS	1.480	900	900	837	56,6	93,0
		0220	0209	Tekoče vzdrževanje objektov	1.264	1.200	3.036	2.999	237,2	98,8
		0220	0210	Zaščitni ukrepi OiO	116	1.300	1.300	831	715,9	63,9
		0220	0211	Zveze CZ in računalniška podpora CZ	383	1.300	1.300	669	174,5	51,4
		0220	0212	Vozila za zaščito in reševanje	3.668	3.700	3.700	5.278	143,9	142,6
		0220	0213	Naloge zaščite in reševanja	2.349	1.450	1.450	1.231	52,4	84,9
		0220	0214	Upravljanje Izobraževalnega centra Pekre	15.123	13.728	13.728	14.083	93,1	102,6
021902	Program obnove objektov in opreme				87.974	162.471	162.891	121.167	137,7	74,4
	1640			INVESTICIJSKO VZDRŽEVANJE OBJEKTOV	8.333	8.000	8.000	6.673	80,1	83,4
		0320	01	Požarna varnost	4.995	4.500	4.500	3.276	65,6	72,8
		0220	02	Varstvo pred naravnimi in drugimi nesrečami	3.338	3.500	3.500	3.397	101,8	97,1
	1641			OBNOVA OPREME	16.649	22.808	23.228	21.508	129,2	92,6
		0320	01	Požarna varnost	5.659	11.808	11.808	10.110	178,7	85,6
		0320	0101	Požarna varnost - JZZPR	0	5.808	5.808	3.502	0,0	60,3
		0320	0102	Požarna varnost - PGD	0	6.000	6.000	6.278	0,0	104,6
		0220	02	Varstvo pred naravnimi in drugimi nesrečami	10.990	11.000	11.420	11.397	103,7	99,8
	5340			PROGRAM POŽARNEGA SKLADA	62.992	131.663	131.663	92.986	147,6	70,6
		0320	03	Nakup opreme javnega zavoda	27.781	88.509	88.509	66.622	239,8	75,3
		0320	04	Nakup gasilske opreme PGD	1.542	11.406	11.406	11.025	715,1	96,7
		0320	05	Nakup reševalnih vozil PGD	33.669	31.749	31.749	15.339	45,6	48,3
021903	Posebni programi				4.003	0	0	0	0,0	0,0
	3383			JAVNA DELA	4.003	0	0	0	0,0	0,0
		1090	01	Mestni paznik	4.003	0	0	0	0,0	0,0
0220	Ostale organizacije				18.243	21.809	21.809	21.809	119,5	100,0
022001	Redni programi				15.546	19.050	19.050	19.050	122,5	100,0
	8280			FINANCIRANJE ORGANIZACIJ IN ZDRUŽENJ	15.546	19.050	19.050	19.050	122,5	100,0
		0840	02	Združ. borcev in udel. narodnoosv. boja obč. MB	2.306	3.859	3.859	3.859	167,3	100,0
		0840	03	Združenje slovenskih častnikov - Obč. združ. MB	3.078	3.148	3.148	3.148	102,3	100,0
		0840	04	Domicilne enote	321	329	329	329	102,5	100,0
		0840	05	Zveza društev upokojencev in društva upokojencev	2.875	2.989	2.989	2.989	104,0	100,0
		0840	0501	Zveza društev upokojencev	562	575	575	575	102,3	100,0
		0840	0502	Društva upokojencev	2.313	2.414	2.414	2.414	104,4	100,0
		0840	06	Mladinski svet	3.594	4.476	4.476	4.476	124,5	100,0
		0840	08	Zveza vojnih veteranov Slovenije - Območni odbor Maribor	1.236	1.264	1.264	1.264	102,3	100,0
		0840	09	Policijsko veteransko društvo Sever - Maribor	1.236	1.264	1.264	1.264	102,3	100,0
		0840	10	Mladinski center Osmica	900	1.721	1.721	1.721	191,2	100,0
022003	Posebni programi				2.697	2.759	2.759	2.759	102,3	100,0
	8340			FINANCIRANJE USTANOV	2.697	2.759	2.759	2.759	102,3	100,0
		0840	01	Evropska hiša	2.697	2.759	2.759	2.759	102,3	100,0

FNU	PP	FK	APP	Opis	Realizacija 2005	Rebalans II FN 2006	Velj.reb.II FN 2006	Realizacija 2006	v tisočih SIT	
									Indeks 9:6	Indeks 9:8
									1	2
0221	Stanovanjsko gospodarstvo				141.165	308.235	322.235	318.140	225,4	98,7
022101	Redni programi				138.888	196.601	210.601	213.506	153,7	101,4
	5500			UPRAVLJANJE STANOVANJ	36.426	86.601	86.601	89.621	246,0	103,5
		0610	03	Upravljanje stanovanj v denac. postopkih	22.081	76.601	76.601	82.354	373,0	107,5
		0610	04	Upravljanje drugih stanovanj v lasti občin	14.345	10.000	10.000	7.266	50,7	72,7
	8522			SUBVENCije NAJEMNIN	102.462	110.000	124.000	123.886	120,9	99,9
		1060	00	Subvencije najemnin	102.462	110.000	124.000	123.886	120,9	99,9
022102	Program obnove objektov in opreme				2.276	7.240	7.240	240	10,5	3,3
	1543			PRENOVE IN IZBOLJŠAVE STANOVANJ	2.276	7.240	7.240	240	10,5	3,3
		0610	03	Stanovanja v denacionalizacijskih postopkih	0	2.000	2.000	0	0,0	0,0
		0610	04	Stanovanja v lasti občine	2.276	5.240	5.240	240	10,5	4,6
022104	Investicije				0	104.394	104.394	104.394	0,0	100,0
	1545			NAKUP IN GRADNJA NEPROFITNIH STANOVANJ	0	104.394	104.394	104.394	0,0	100,0
		0610	00	Nakup in gradnja neprofitnih stanovanj	0	104.394	104.394	104.394	0,0	100,0
0222	Gospodarjenje s stavbnimi zemljišči				1.075.574	2.005.680	2.177.680	1.705.293	158,5	78,3
022201	Redni programi				168.026	254.643	250.643	146.740	87,3	58,5
	8610			DELO JAVNEGA PODJETJA	168.026	254.643	250.643	146.740	87,3	58,5
		0620	00	Delo javnega podjetja	135.548	144.643	144.643	128.562	94,8	88,9
		0620	02	Stroški pobiranja NUSZ	10.164	87.500	83.500	0	0,0	0,0
		0620	03	Program izterjave NUSZ 97	4.494	4.500	4.500	4.499	100,1	100,0
		0620	04	Vzpostavitev in delovanje GEO centra	17.820	18.000	18.000	13.679	76,8	76,0
022204	Investicije				907.547	1.751.037	1.927.037	1.558.553	171,7	80,9
	1632			UREDITEV OBMOČJA C4 - CENTER DRAVA	19.605	195.381	195.381	19.038	97,1	9,7
		0620	00	Ureditev območja C4 - Center Drava	19.605	195.381	195.381	19.038	97,1	9,7
	1636			GOSPODARJENJE S STAVBNIMI ZEMLJIŠČI	823.606	1.291.436	1.463.436	1.272.857	154,5	87,0
		0620	00	Gospodarjenje s stavbnimi zemljišči - Nakupi zemljišč	789.370	690.712	862.712	1.043.485	132,2	121,0
		0620	01	Poravnava nerešenih odškodnin	2.878	48.000	48.000	27.099	941,5	56,5
		0620	02	Priprava zemljišč	31.357	373.750	373.750	47.372	151,1	12,7
		0620	03	Nakupi zemljišč Tabor 14P	0	178.974	178.974	154.900	0,0	86,5
	1637			POSODOBITEV EVIDENC NUSZ IN UVEDBA DAVKA NA NEPREMIČNINE	27.857	28.000	28.000	27.646	99,2	98,7
		0660	00	Posodobitev evidence NUSZ	27.857	28.000	28.000	27.646	99,2	98,7
	1638			IZDELAVA REGISTRA NSZ V LASTI MOM	24.300	25.000	25.000	24.486	100,8	97,9
		0620	00	Izdelava registra NSZ v lasti MOM	24.300	25.000	25.000	24.486	100,8	97,9
	1645			PROGRAM OPREMLJANJA SZ PROIZVODNA CONA Te 5 TEZNO	12.180	211.220	215.220	214.526	1.761,4	99,7
		0620	00	Program opremljanja SZ proizvodna cona Te 5 Tezno	12.180	211.220	215.220	214.526	1.761,4	99,7
0223	Poslovni prostori				210.174	304.000	356.234	299.804	142,6	84,2
022301	Redni programi				135.663	137.000	140.600	99.741	73,5	70,9
	5211			STROŠKI GOSPODARJENJA S POSLOVNIMI PROSTORI	78.833	84.000	92.400	90.291	114,5	97,7
		0133	01	Stroški upravljanja	11.243	12.700	12.700	11.755	104,5	92,6
		0133	02	Stroški gospodarjenja	28.569	37.800	37.800	22.778	79,7	60,3
		0133	03	Razvojne naložbe	3.086	3.500	3.500	4.340	140,6	124,0
		0133	04	Vzdrževanje	35.935	30.000	38.400	51.419	143,1	133,9
	5212			VRAČILA NAJEMNIN - DENACIONALIZACIJA	56.830	48.000	43.200	9.449	16,6	21,9
		0133	00	Vračila najemnin - denacionalizacija	26.830	48.000	43.200	723	2,7	1,7
		0133	01	Vračilo Zden - Aškrčeva	30.000	0	0	8.726	29,1	0,0
	5213			VRAČILA SOFINANCIRANJ	0	5.000	5.000	0	0,0	0,0
		0133	00	Vračila sofinanciranj	0	5.000	5.000	0	0,0	0,0
022302	Program obnove objektov in opreme				12.465	14.000	15.400	10.777	86,5	70,0
	1625			INVESTICIJSKO VZDRŽEVANJE	12.465	14.000	15.400	10.777	86,5	70,0
		0133	00	Investicijsko vzdrževanje in obnove	12.465	14.000	15.400	10.777	86,5	70,0
022304	Investicije				62.045	153.000	200.234	189.286	305,1	94,5
	1623			NOVOGRADNJE, REKONSTRUKCIJE IN ADAPTACIJE	62.045	153.000	200.234	189.286	305,1	94,5
		0133	01	Prenova mestnega jedra s Stanovanjskim skladom	20.257	45.000	43.600	18.272	90,2	41,9

									v tisočih SIT	
FNU	PP	FK	APP	Opis	Realizacija	Rebalans II	Velj.reb.II	Realizacija	Indeks	Indeks
					2005	FN 2006	FN 2006	2006	9:6	9:8
1	2	3	4	5	6	7	8	9	10	11
		0133	0104	Prenova mestnega jedra - dokumentacija	11.830	25.000	23.600	8.932	75,5	37,8
		0133	0105	Prenova m.jedra in sofinanciranje obnove fasad lastnikom	8.427	20.000	20.000	9.340	110,8	46,7
		0133	02	Rekonstrukcije in adaptacije	6.945	63.000	59.400	60.868	876,4	102,5
		0133	0212	Taborska 10	0	8.000	8.000	6.314	0,0	78,9
		0133	0228	Pobreška 20-KPD	0	10.000	10.000	0	0,0	0,0
		0133	0232	Manjša investicijska dela skupaj	6.945	20.000	20.000	49.327	710,2	246,6
		0133	0233	Slovenska 28	0	25.000	21.400	5.227	0,0	24,4
		0133	03	Študije o izvedljivosti projektov, projektna dokumentacija	1.354	15.000	15.000	6.204	458,3	41,4
		0133	04	Vlaganja najemnikov v obnovo poslovnih prostorov	33.489	25.000	25.000	51.709	154,4	206,8
		0133	05	Nakup PP	0	5.000	57.234	52.234	0,0	91,3
0224				Geoinformacijski projekti in infrastruktura	118.783	70.600	70.600	68.103	57,3	96,5
022402				Program obnove objektov in opreme	17.921	18.000	18.000	17.780	99,2	98,8
		1626		INVESTICIJSKO VZDRŽEVANJE PROGRAMSKE OPREME GIS	17.921	18.000	18.000	17.780	99,2	98,8
		0133	01	Vzdrževanje programske opreme za GIS	4.136	3.000	3.000	2.780	67,2	92,7
		0133	02	Vzdrževanje namenske programske opreme	13.784	15.000	15.000	15.000	108,8	100,0
022404				Investicije	100.862	52.600	52.600	50.323	49,9	95,7
		9120		RAČUNALNIŠKA PROGRAMSKA OPREMA GIS	100.862	52.600	52.600	50.323	49,9	95,7
		0133	02	Nakup podatkovnih baz	543	1.500	1.500	299	55,1	19,9
		0133	03	Izdelava in vzdrževanje podatkovnih baz	31.702	27.100	27.100	24.522	77,4	90,5
		0133	04	Izdelava aplikacij	68.617	24.000	24.000	25.502	37,2	106,3
SKUPAJ					17.098.926	22.997.453	23.242.577	20.913.100	122,3	90,0

ZBIR ODHODKOV PO PODROČJIH PRORAČUNSKE PORABE

v tisočih SIT								
FNU	PU	Opis	Realizacija 2005	Rebalans II. FN 2006	Veljavni reb.II FN 2006	Realizacija 2006	Indeks 7:4	Indeks 7:6
1	2	3	4	5	6	7	8	9
01		MESTNA UPRAVA IN ORGANI OBČINE	2.409.638	3.077.093	3.061.884	2.759.606	114,5	90,1
0101		Mestna uprava	2.219.933	2.796.359	2.781.150	2.553.704	115,0	91,8
0102		Organi občine	189.705	280.735	280.735	205.902	108,5	73,3
010201	0101	Župan	42.898	52.553	52.553	52.286	121,9	99,5
010202	0201	Mestni svet	133.089	150.195	143.195	112.348	84,4	78,5
010203	0201	Nadzorni odbor	7.335	7.987	7.987	626.213	8.537,3	7.840,4
010204	0201	Mestna volilna komisija	83	70.000	77.000	35.056	42.236,1	45,5
010205	0501	Delovanje organov KS in MČ	6.300	0	0	0	0,0	0,0
02		DEJAVNOSTI	14.689.287	19.920.359	20.180.693	18.153.493	123,6	90,0
	<i>04</i>	<i>DRUŽBENE DEJAVNOSTI</i>	<i>7.033.476</i>	<i>7.345.011</i>	<i>7.358.560</i>	<i>7.071.107</i>	<i>100,5</i>	<i>96,1</i>
0201	0402	Predšolska vzgoja	2.920.578	3.034.975	3.034.975	3.017.889	103,3	99,4
0202	0403	Šolstvo	1.128.707	1.586.378	1.586.378	1.451.601	128,6	91,5
0203	0405	Kultura	1.957.118	1.549.151	1.562.700	1.460.386	74,6	93,5
0204	0406	Socialno varstvo	733.596	834.289	834.289	828.652	113,0	99,3
0205	0407	Zdravstvo	293.477	340.218	340.218	312.579	106,5	91,9
0206	0602	Gospodarske dejavnosti	344.288	647.670	650.670	426.766	124,0	65,6
	<i>08</i>	<i>KOMUNALNE DEJAVNOSTI</i>	<i>4.253.143</i>	<i>6.694.434</i>	<i>6.697.729</i>	<i>5.827.030</i>	<i>137,0</i>	<i>87,0</i>
0207	0802	Okolje in prostor	707.227	768.481	768.481	750.434	106,1	97,7
0208	0803	Ceste	1.498.042	2.339.666	2.323.466	2.065.184	137,9	88,9
0209	0804	Javna razsvetljava	466.393	540.600	556.800	555.928	119,2	99,8
0210	0805	Promet	643.305	775.000	776.775	745.872	115,9	96,0
0211	0806	Komunalna hidrotehnika	319.083	869.420	869.420	512.015	160,5	58,9
0212	0807	Komunalna energetika	81.928	129.989	129.989	104.634	127,7	80,5
0213	0808	Čistilna naprava in kolektor	23.648	202.856	202.856	181.507	767,5	89,5
0214	0809	Ravnanje z odpadki	432.317	834.262	835.782	757.017	175,1	90,6
0215	0810	Komunalno opremljanje stavbnih zemljišč	81.200	234.160	234.160	154.439	190,2	66,0
0216	0902	Prostorsko načrtovanje	96.732	164.503	164.503	139.944	144,7	85,1
0217	1002	Šport	820.770	1.698.278	1.698.278	1.658.197	202,0	97,6
0218	1202	Varstvo okolja	66.182	69.359	69.359	66.111	99,9	95,3
0219	1402	Požarna varnost, zaščita in reševanje	510.761	590.781	593.037	551.190	107,9	92,9
0220	1701	Ostale organizacije	18.243	21.809	21.809	21.809	119,5	100,0
0221	1801	Stanovanjsko gospodarstvo	141.165	308.235	322.235	318.140	225,4	98,7
0222	1901	Gospodarjenje s stavbnimi zemljišči	1.075.574	2.005.680	2.177.680	1.705.293	158,5	78,3
0223	2003	Poslovni prostori	210.174	304.000	356.234	298.804	142,2	83,9
0224	2102	Geoinformacijski projekti in infrastruktura	118.783	70.600	70.600	68.103	57,3	96,5
SKUPAJ			17.098.925	22.997.452	23.242.577	20.913.100	122,3	90,0

ZBIR ODHODKOV PO SKUPINAH POSTAVK IN PODROČJIH PORABE

v tisočih SIT								
SP	FNU	Opis	Realizacija	Rebalans II.	Veljavni reb. II	Realizacija	Indeks	Indeks
			2005	FN 2006	FN 2006	2006	7:4	7:6
1	2	3	4	5	6	7	8	9
01		DELOVANJE UPRAVE	1.680.436	1.829.787	1.832.047	1.839.876	109,5	100,4
	0101	Mestna uprava	1.680.436	1.829.787	1.832.047	1.839.876	109,5	100,4
	0218	Varstvo okolja	0	0	0	0	0,0	
02		NALOGE IN PROGRAMI	177.265	264.478	260.845	142.234	80,2	54,5
	0101	Mestna uprava	177.265	264.478	260.845	142.234	80,2	54,5
03		DELOVANJE ORGANOV	189.705	280.735	280.735	205.902	108,5	73,3
	0102	Organi občine	189.705	280.735	280.735	205.902	108,5	73,3
04		ODPLAČILA KREDITOV	114.920	393.979	393.979	369.041	321,1	93,7
	0101	Mestna uprava	54.125	62.489	62.489	62.063	114,7	99,3
	0213	Čistilna naprava in kolektor	0	187.856	187.856	173.226	0,0	92,2
	0217	Šport	60.795	143.634	143.634	133.752	220,0	93,1
06		REZERVE	20.000	159.029	140.193	80.000	400,0	57,1
	0101	Mestna uprava	20.000	159.029	140.193	80.000	400,0	57,1
07		REDNI PROGRAMI	9.957.722	11.015.911	11.034.928	10.709.333	107,5	97,0
	0201	Predšolska vzgoja	2.754.298	2.881.735	2.881.423	2.871.785	104,3	99,7
	0202	Šolstvo	818.523	920.819	920.819	888.202	108,5	96,5
	0203	Kultura	1.004.757	1.054.320	1.053.770	1.049.843	104,5	99,6
	0204	Socialno varstvo	581.550	635.388	633.538	628.972	108,2	99,3
	0205	Zdravstvo	291.852	317.118	317.118	310.212	106,3	97,8
	0206	Gospodarske dejavnosti	280.769	344.911	347.911	325.145	115,8	93,5
	0207	Okolje in prostor	611.940	619.100	619.100	615.024	100,5	99,3
	0208	Ceste	917.152	1.138.862	1.122.662	1.088.783	118,7	97,0
	0209	Javna razsvetljava	440.393	514.600	530.800	529.928	120,3	99,8
	0210	Promet	567.830	589.000	590.775	584.525	102,9	98,9
	0211	Komunalna hidrotehnika	4.311	0	0	0	0,0	
	0213	Čistilna naprava in kolektor	12.483	0	0	0	0,0	
	0214	Ravnanje z odpadki	24.529	26.589	28.109	3.481	14,2	12,4
	0216	Prostorsko načrtovanje	96.732	164.503	164.503	139.944	144,7	85,1
	0217	Šport	607.514	704.003	704.003	698.319	114,9	99,2
	0218	Varstvo okolja	66.182	69.359	69.359	66.111	99,9	95,3
	0219	Požarna varnost, zaščita in reševanje	418.784	428.310	430.146	430.023	102,7	100,0
	0220	Ostale organizacije	15.546	19.050	19.050	19.050	122,5	100,0
	0221	Stanovanjsko gospodarstvo	138.888	196.601	210.601	213.506	153,7	101,4
	0222	Gospodarjenje s stavbnimi zemljišči	168.026	254.643	250.643	146.740	87,3	58,5
	0223	Poslovni prostori	135.663	137.000	140.600	99.741	73,5	70,9
08		PROGRAM OBNOVE OBJEKTOV IN OPREME	847.173	1.386.589	1.415.258	1.249.110	147,4	88,3
	0101	Mestna uprava	113.696	171.031	182.531	174.235	153,2	95,5
	0201	Predšolska vzgoja	90.111	124.302	124.302	124.294	137,9	100,0
	0202	Šolstvo	200.786	278.194	279.194	261.743	130,4	93,7
	0203	Kultura	65.998	95.384	109.733	91.725	139,0	83,6
	0204	Socialno varstvo	5.877	4.000	4.000	3.985	67,8	99,6
	0206	Gospodarske dejavnosti	2.000	2.000	2.000	2.000	100,0	100,0
	0207	Okolje in prostor	51.026	61.934	61.934	53.396	104,6	86,2
	0208	Ceste	84.153	317.000	317.000	272.310	323,6	85,9
	0209	Javna razsvetljava	26.000	26.000	26.000	26.000	100,0	100,0
	0210	Promet	68.874	80.000	80.000	64.560	93,7	80,7
	0217	Šport	18.014	25.033	25.033	24.898	138,2	99,5
	0219	Požarna varnost, zaščita in reševanje	87.974	162.471	162.891	121.167	137,7	74,4
	0221	Stanovanjsko gospodarstvo	2.276	7.240	7.240	240	10,5	3,3
	0223	Poslovni prostori	12.465	14.000	15.400	10.777	86,5	70,0
	0224	Geoinformacijski projekti in infrastruktura	17.921	18.000	18.000	17.780	99,2	98,8
09		POSEBNI PROGRAMI	315.451	430.372	436.285	616.645	195,5	141,3
	0101	Mestna uprava	30.778	48.624	53.624	53.004	172,2	98,8
	0201	Predšolska vzgoja	3.173	3.129	3.442	3.442	108,5	100,0
	0202	Šolstvo	55.670	74.553	73.553	67.304	120,9	91,5
	0203	Kultura	8.298	17.468	17.218	16.478	198,6	95,7
	0204	Socialno varstvo	146.169	194.902	196.752	195.695	133,9	99,5
	0205	Zdravstvo	1.625	3.100	3.100	2.367	145,7	76,4
	0206	Gospodarske dejavnosti	4.793	8.000	8.000	6.988	145,8	87,3
	0207	Okolje in prostor	27.498	37.270	37.270	36.974	134,5	99,2
	0214	Ravnanje z odpadki	0	0	0	192.328	0,0	
	0217	Šport	30.747	40.568	40.568	39.307	127,8	96,9
	0219	Požarna varnost, zaščita in reševanje	4.003	0	0	0	0,0	
	0220	Ostale organizacije	2.697	2.759	2.759	2.759	102,3	100,0

							v tisočih SIT	
SP	FNU	Opis	Realizacija	Rebalans II.	Veljavni reb.II	Realizacija	Indeks	Indeks
			2005	FN 2006	FN 2006	2006	7:4	7:6
1	2	3	4	5	6	7	8	9
10		INVESTICIJE - MESTNA UPRAVA	143.633	260.920	249.420	202.292	140,8	81,1
	0101	Mestna uprava	143.633	260.920	249.420	202.292	140,8	81,1
11		INVESTICIJE - DEJAVNOSTI	3.652.620	6.975.653	7.198.887	5.498.666	150,5	76,4
	0201	Predšolska vzgoja	72.996	25.809	25.809	18.368	25,2	71,2
	0202	Šolstvo	53.728	312.812	312.812	234.352	436,2	74,9
	0203	Kultura	878.065	381.979	381.979	302.341	34,4	79,2
	0205	Zdravstvo	0	20.000	20.000	0	0,0	0,0
	0206	Gospodarske dejavnosti	56.726	292.759	292.759	92.633	163,3	31,6
	0207	Okolje in prostor	16.763	50.177	50.177	45.039	268,7	89,8
	0208	Ceste	496.737	883.804	883.804	704.090	141,7	79,7
	0210	Promet	6.601	106.000	106.000	96.787	1.466,3	91,3
	0211	Komunalna hidrotehnika	314.771	869.420	869.420	512.015	162,7	58,9
	0212	Komunalna energetika	81.928	129.989	129.989	104.634	127,7	80,5
	0213	Čistilna naprava in kolektor	11.164	15.000	15.000	8.281	74,2	55,2
	0214	Ravnanje z odpadki	407.787	807.673	807.673	561.208	137,6	69,5
	0215	Komunalno opremljanje stavbnih zemljišč	81.200	234.160	234.160	154.439	190,2	66,0
	0217	Šport	103.700	785.040	785.040	761.921	734,7	97,1
	0221	Stanovanjsko gospodarstvo	0	104.394	104.394	104.394	0,0	100,0
	0222	Gospodarjenje s stavbnimi zemljišči	907.547	1.751.037	1.927.037	1.558.553	171,7	80,9
	0223	Poslovni prostori	62.045	153.000	200.234	189.286	305,1	94,5
	0224	Geoinformacijski projekti in infrastruktura	100.862	52.600	52.600	50.323	49,9	95,7
		SKUPAJ	17.098.926	22.997.453	23.242.577	20.913.100	122,3	90,0

V. OBRAZLOŽITEV REALIZACIJE FINANČNEGA NAČRTA MOM

01 MESTNA UPRAVA IN ORGANI OBČINE

0101 MESTNA UPRAVA

1. POROČILO O IZVEDBI PROGRAMA DELA MESTNE UPRAVE V LETU 2006

KABINET ŽUPANA

UVOD

Kabinet župana je v letu 2006 opravljal strokovne in organizacijske naloge za župana, podžupane in direktorico mestne uprave, izvajal protokolarne zadeve in naloge s področja medmestnega in mednarodnega sodelovanja, seznanjal javnost o delu in aktivnostih župana, podžupanov ter mestne uprave in reševal vloge in pritožbe občanov.

Delo kabineta je potekalo s svetovalci župana in v okviru notranjih organizacijskih enot:

- Službe za medmestno sodelovanje in protokol,
- Službe za stike z javnostmi in
- Službe za vloge in pritožbe.

Na kadrovskem področju je prišlo do sprememb v kabinetu v mesecu januarju, ko sta pričela z delom dva neprofesionalna podžupana. V tajništvu kabineta smo zato z notranjimi prerazporeditvami dobili tudi dodatno administrativno pomoč.

Zaposleni so bili skozi leto vključeni v dodatne izobraževalne programe. Poleg strokovnih seminarjev, ki so bili v organizaciji zunanjih izvajalcev, so se zaposleni udeleževali tudi velikega števila internih predavanj, ki so bila na različne teme. Prav tako je nekaj zaposlenih bilo vključenih v tečaje tujih jezikov v skupni organizaciji mestne uprave.

V okviru kabineta smo skrbeli za kontinuiteto sodelovanja z Vlado Republike Slovenije in vsemi njenimi resorji. Na regijski ravni smo sodelovali z drugimi občinami, skupnostmi ali institucijami pri različnih projektih (obramba pred točo, Regijski ekonomsko-socialni svet Podravja, Regionalni razvojni program Statistične regije Podravja, Regijski park Pohorje, sodelovanje v bilateralnem projektu »EU regija Avstrijska Štajerska / SV Slovenija«).

Na področju medmestnega sodelovanja so bile aktivnosti usmerjene v sodelovanje z mesti, s katerimi je podpisana listina o partnerskem sodelovanju, kakor tudi s številnimi drugimi. Sodelovali smo s slovenskimi društvi v tujini, katerih pokrovitelj je mesto. Opravljali smo strokovne in organizacijsko tehnične naloge v zvezi s pripravo in organizacijo protokolarnih dogodkov, sprejemov in obiskov za župana ter druge predstavnike Mestne občine Maribor, kakor tudi organizacijo proslav in slovesnosti ob državnih praznikih, mestnem prazniku, spominskih dnevih mesta Maribor in drugih večjih prireditvah, katerih organizator je Mestna občina Maribor.

Skrbeli smo za informiranje predstavnikov sredstev javnega obveščanja o delu župana, podžupanov in mestne uprave ter hkrati o pomembnejših dogodkih v mestu, organizirali tiskovne konference in izjave, skrbeli za urejanje internet strani.

Posebno pozornost smo posvetili pritožbam, pobudam in vlogam občanov ter jih poskušali preko sodelovanja z vsemi upravnimi organi občine pravočasno in zadovoljivo razrešiti.

Dosegli smo cilje, ki smo si jih zastavili v skladu z usmeritvami ISO-standarda. Naši cilji so bili zastavljeni na osnovi skupnih ciljev mestne uprave in so se nanašali na aktivnosti, ki vodijo k izboljšanju kakovosti komuniciranja na treh nivojih: s predstavniki medijev, z vsemi zunanjimi javnostmi preko interneta in med zaposlenimi znotraj uprave. Zastavljeni so bili naslednji cilji:

- **Oblikovanje in izdaja posebnega Navodila za komuniciranje z mediji v Mestni občini Maribor** - v okviru Službe za stike z javnostmi v Kabinetu župana smo v prvi polovici leta 2006 pripravili »Navodilo za komuniciranje z mediji v Mestni občini Maribor« s ciljem, da v okviru mestne uprave vzpostavimo pravilno komuniciranje z mediji in komuniciranje po enakih oz. usklajenih, v naprej predpisanih postopkih. Navodila tudi natančno opredeljujejo pravice in odgovornosti vodstva mestne uprave, posameznih vodij organizacijskih enot v mestni upravi ter posameznih sodelavcev v okviru organizacijskih enot v procesu komuniciranja. Navodila so bila usklajena v okviru mestne uprave vendar jih je takratni župan zadržal z obrazložitvijo, da se počaka na njihovo sprejetje po tem, ko bo po jesenskih volitvah znano novo vodstvo Mestne občine Maribor. Na osnovi spremembe vodstva Mestne občine Maribor bomo z navodili ustrezno seznanili novega župana in sledili našemu zastavljenemu cilju to je, da župan navodila podpiše in da stopijo le-ta čim prej v veljavo.
- **Novi način oblikovanja spletnih strani Mestne občine Maribor (internet) kot enega izmed medijev za obveščanje vseh zunanjih javnosti** – uspešno smo vpeljali sooblikovanje spletnih strani s pomočjo posameznih odgovornih zaposlenih po organizacijskih enotah mestne uprave ter na ta način zagotovili hitrejši vnos podatkov, ki so bolj točni in ažurni. Na začetku leta smo pozvali vse organizacijske enote, da so v svoji sredini določili osebo, ki bo za sooblikovanje spletnih strani zadolžena. Vse določene osebe so prejele posebno kodo, hkrati pa so imele organiziran tudi tečaj o vnosu podatkov na spletne strani. Tako smo že v prvi polovici leta 2006 pričeli z aktivnostmi in ocenjujemo, tudi na osnovi pozitivnih odzivov javnosti, da smo uspeli zagotoviti večjo ažurnost in aktualnost spletnega portala MOM. Cilj smo tako dosegli.
- **Poskusni začetek izdajanja glasila delavcev Mestne uprave** – v letu 2006 smo uspeli izdati dve številki internega časopisa, ki smo ga poimenovali UTRIP. K sooblikovanju internega časopisa smo pritegnili še druge zaposlene v mestni upravi, kabinet župana pa je uspešno izpeljal koordinacijo aktivnosti. Časopis je namenjen informiranju vseh zaposlenih v Mestni upravi, vsebinsko pa smo v njem objavili informacije, povezane: z delom posameznih organizacijskih enot ali določenih posebej zanimivih delovnih mest, z zanimivimi protokolarnimi dogodki v občini, z zanimivimi hobiji zaposlenih in drugimi zanimivostmi (jubileji, izobraževalni dosežki, ...). Za cilj smo si sicer zadali, da bomo v letu 2006 izdali tri številke, vendar smo tretjo številko pripravili šele v obdobju december-januar. Zato je bila tretja številka izdana februarja 2007.

PRAVNE PODLAGE

Pravne podlage za izvajanje in financiranje nalog, načrtovanih v Kabinetu župana, so določene v Statutu MOM (MUV št. 26/05), Odloku o organizaciji in delovnem področju mestne uprave Mestne občine Maribor (MUV 13/97, 12/2000), Odloku o prazniku in spominskih dnevih Mestne občine Maribor (MUV št. 25/95), Odloku o priznanjih in nagradah Mestne občine Maribor (MUV št. 9/96) in Pravilniku o dodelitvi proračunskih sredstev za namen pokroviteljstva v Mestni občini Maribor (MUV št. 11/05).

POROČILO O DELU KABINETA

Poročilo o delu svetovalcev župana

Področje družbenih dejavnosti

Ob tekočih nalogah, ki jih določal župan, je svetovalec župana na podlagi odločitve župana za proračunsko leto 2006 prevzel odredbodajalstvo, s tem pa tudi odgovornosti, nadzor in koordinacijo dejavnosti Referata za kulturo na Oddelku za družbene dejavnosti. Naloge s tega področja so zato vključene v opis oz. poročilo o realizaciji finančnega načrta za področje kulture.

Druge naloge svetovalca, ki iz zgoraj omenjenega poročila niso razvidne in so bile realizirane, so:

- priprava sistemskih rešitev in pristopov k ureditvi financiranja kulturnih dejavnosti po zahtevah Računskega sodišča RS;
- sistemska priprava javnih naročil za različna področja kulturnih dejavnosti v javnem interesu;
- vodenje javnega naročila revizije postopkov pri pripravi in izvajanju obnove mestnega gradu;
- priprava vsebinskega koncepta za kandidaturo za naziv Evropska kulturna prestolnica 2012 ter priprava in izvedba javnega naročila za izdelavo programske dokumentacije;
- sodelovanje v projektni skupini za pripravo projekta Orkestrske akademije Evrope;
- sodelovanje v delovni skupini za obnovo starega mestnega jedra;
- sodelovanje v projektni skupini v evropskih mrežnih projektih URBACT – Culture in URBACT – Partecipando;
- sodelovanje s svetovalcem župana za področje izvernih proračunskih prihodkov pri pripravi investicij v kulturno infrastrukturo in kulturno dediščino v starem mestnem jedru;
- naloge na področju protokola ter zastopanje občine oziroma župana na protokolarnih dogodkih ter druge naloge po naročilu župana.

Področje izvernih proračunskih prihodkov

Izvorni proračunski prihodki, ki se po veljavnih občinskih odlokih zbirajo v posameznih javnih podjetjih komunalno-cestnega gospodarstva in JP GSZ tvorijo precejšnji del vsakoletnega občinskega proračuna.

Najpomembnejše izvedene naloge:

- sprotno spremljanje vseh možnih državnih sofinanciranj preko namenskih strukturnih skladov, ki tvorijo dobršen del investicijskih sredstev;

- spremljanje priprave investicij v okviru posebne komisije, imenovane znotraj mestne uprave, v skladu z Uredbo Vlade RS o enotni metodologiji za izdelavo pred investicijskih programov investicijskega značaja;
- izvajanje kontrole in potrjevanja odhodkov JP GSZ in preverjanje usklajenosti le-teh s potrjenim finančnim načrtom podjetja;
- direktno operativno vodenje investicije »Adaptacija in rekonstrukcija mariborskega gradu za potrebe Pokrajinskega muzeja Maribor« (dokončanje 1. in 2. faze investicije ter izvedba restavratorskih in konzervatorskih del na svečanem stopnišču) ;
- zastopanje MOM po pogodbi pri projektiranju Lutkovnega gledališča, umeščenega v objekt Minoritskega samostana ;
- predpriprava vseh potrebnih aktivnosti za operativno vodenje investicije »Adaptacija in rekonstrukcija samostana Celestink in Kresije za potrebe Umetnostne galerije Maribor« (priprava predinvesticijske zasnove, dokončanje projektne dokumentacije v kvaliteti PGD, sodelovanje pri izdelavi investicijskega programa in udeležba pri vodenju upravnega postopka za pridobitev gradbenega dovoljenja);
- opravljanje skrbništva po pogodbi med MOM in ZMŠD Branik pri projektu »Športno-turistični center Ljudski vrt v Mariboru«, potrjevanje situacij, ...

Poročilo o delu Službe za vloge in pritožbe

V službi za vloge in pritožbe smo si tudi v letu 2006 prizadevali, da bi z nasveti in napotki bili v pomoč občankam in občanom Maribora. Pri tem smo sledili načelu »občanom prijazna uprava«. Evidentirali smo predloge in pripombe občanov o tem, kaj naj bi lokalna skupnost storila bolje in jih hkrati povratno informirali o naših rešitvah. Preko spletnih strani je bila javnost seznanjena, kdaj in na kakšen način se lahko obračajo na mestno upravo in skladno s tem smo namenili dva termina v mesecu za pogovore z županom na sedežu občine ter enkrat mesečno za telefonske klice po odprtem telefonu. Pozivom, da se zainteresirani po tej poti lahko pogovorijo tudi z vodji oddelkov, se je odzvalo relativno malo občank in občanov.

Številke povedo, da se je v lanskem letu na službo za vloge in pritožbe osebno ali po telefonu obrnilo več kot 800 občanov , evidentiranih je bilo 215 pisnih vlog, med katerimi je bilo kar nekaj poslanih po elektronski pošti, pri čemer ni potrebno poudarjati, da je ta način komuniciranja priljubljen predvsem pri mlajši generaciji. Župan je v terminih za pogovore z občani svoj čas namenil 102 občankam in občanom.

Kako je naloga lokalne skupnost v smislu skrbi in ustvarjanja pogojev za gradnjo stanovanj ter skrbi za povečanje fonda najemnin stanovanj zelo pomembna, kaže podatek, da je največje število v službi za vloge in pritožbe evidentiranih zadev prav s tega področja, bodisi da gre za pridobitev stanovanja v najem, plačevanje najemnine in drugih stroškov, pridobitev subvencije najemnine in podobno. Osnovni poudarek v napotilih iskalcem stanovanj je bil na tem, da se je vsekakor potrebno prijaviti na razpise JMSS Maribor, socialno šibkim družinam z mladoletnimi otroki pa smo nakazali še možnost izjemnih dodelitev v primerih, ko gre za varovanje interesa mladoletnih otrok. Pravilnik o dodeljevanju neprofitnih stanovanj daje namreč vodstvu sklada pravico, da lahko po poprejšnjem mnenju centra za socialno delo za določen čas dodeli stanovanje družini, kjer je začasna preselitev potrebna zaradi varstva interesa otrok. Zaradi velikega števila takšnih družin, ki so se obračali na službo za vloge in pritožbe, je ta sodelovala v komisiji za pomoč pri odločanju, kakor tudi pri razpisih za dodelitev službenih stanovanj, kjer predlaga odločitev župan.

Nemalo je stanovalcev denacionaliziranih stanovanj, ki imajo težave z novimi lastniki, nepripravljenimi upoštevati zakonodajo s tega področja, pa tudi etažnih lastnikov, ki želijo, da

bi v nedorečena in neurejena razmerja v večstanovanjskih hišah posegla občina oziroma župan s svojo avtoriteto. Vsem je potrebno pojasniti bistvo določil stanovanjske zakonodaje, po pravni nasvet pa jih napotimo k strokovnjakom za to področje, na zavod PIP – brezplačna pravna pomoč ali na brezplačno pravno pomoč na sodišče.

Ob obravnavi stanovanjskih problemov so bile praviloma izpostavljene socialne in finančne stiske in kot delno ublažitev slednjih smo najemnike napotili na pridobitev občinske subvencije. Ker želimo zagotoviti čim bolj korektno in transparentno obravnavo vlog s socialno problematiko, se je ponovno kot zelo utemeljeno potrdilo čim bolj tesno sodelovanje služb, v katerih področje spadajo takšne zadeve.

Na odločitev župana skladno s svojimi interesi in željami so upali posamezni potencialni ali dejanski najemniki občinskih poslovnih prostorov, bodisi glede oddaje v najem oziroma odpisa dolga iz naslova najemnega razmerja. V takšnih primerih smo organizirali razgovore z vodstvom Oddelka za gospodarjenje z občinskimi upravnimi in poslovnimi prostori ter premičnim premoženjem, kjer se trudijo čim bolj prisluhniti najemnikom ter hkrati ravnati kot dober gospodar.

Občanke in občani so pogosto izpostavljali komunalno problematiko, kamor smo uvrstili pobude po urejenosti mesta in primestnih območij. Kot posebno pereče smo obravnavali s podpisi zainteresiranih krajanov podkrepljene peticije ter zato organizirali ogled in razgovore na terenu, kamor je župan povabil podpisnike, predstavnike MČ ali KS ter občinske strokovne službe, da so pojasnili, kakšne so realne možnosti za realizacijo njihovih pobud. Na primestnih območjih je bil opazen interes za priključitev na kanalizacijsko omrežje. Vsako leto je več apelov zaradi pomanjkanja parkirnih prostorov v mestu. Po spremembi linij mestnega avtobusnega prometa smo bili deležni nemalo kritik pa tudi pohval potnikov, jih usmerili na MČ in KS, preko katerih bodo predlogi in pripombe usmerjeni na prometni urad, da bo po strokovni presoji lahko predlagal morebitne korekture.

V lanskem letu so se nadaljevali razgovori z vrtičkarji na Vrbanskem platoju, da bi jih preselili na drugo lokacijo in kljub strpnosti in prizadevanjem župana in občinskih strokovnih služb ni bilo možno doseči za obe strani sprejemljivega dogovora.

Podobno so potekala pogajanja z Odborom za spremljanje obratovanja odlagališča nevarnih odpadkov Metava, kjer so poleg strokovnih služb občin Maribor in Duplek, Snage in KS Malečnik-Ruperče sodelovali še predstavniki Ministrstva za okolje in prostor. Ravnanje z nevarnimi odpadki je v pristojnosti države in pričakujemo, da bo v letošnjem letu določen scenarij možne sanacije in morebitnih odškodnin prizadetim.

Intenzivna dogovarjanja so potekala glede reševanja problematike zavetišča za zapuščene živali, kjer smo želeli upoštevati argumente zagovornikov in nasprotnikov azila, upoštevaje zakonska določila ter prostorske možnosti občine. Zaradi kompleksnosti problema je potrebno dosledno spoštovati veliko vidikov, vendar upamo, da bo kmalu sprejeta najboljša možna varianta.

Nič manj pomembni niso bili predlogi številnih občank in občanov, da bi morali več storiti za čisto okolje v mestu, za urejenost zelenih površin, preprečevati onesnaževanje zraka, premišljeno odločati glede poslovnega časa gostinskih lokalov, upoštevajoč pripombe glede hrupa, se soočiti s pojavi vandalizma in podobno. Z ogledi na terenu in ustreznimi ukrepi se je v okviru pristojnosti odzival mestni inšpektorat, župan pa je tovrstne probleme izpostavljal na sejah varnostnega sosveta. Kot enega dokaj zahtevnega lahko izpostavimo plato ob Pobreški cesti, kjer so se prepletali stanovanjski in okoljski problemi in v komunikaciji z lastnikom zemljišča ter okoljskim inšpektorjem smo se kot lokalna skupnost odzvali na pogoste pozive občanov in medijev.

Čeprav smo beležili upadanje števila tistih, ki se na službo za vloge in pritožbe obračajo s problemi iz državne pristojnosti, smo se srečali z vprašanji v zadevah denacionalizacije, s prošnjami za pomoč pri pridobivanju državljanstva, za posredovanje v sporih med sosedi in podobno. Vsakogar smo glede na vsebino zadeve napotili na pristojno institucijo in z vidika kakovosti storitev mestne uprave stremeli k temu, da bi občani ob osebnem razgovoru dobili ustrezno pojasnilo in v razumnem roku prejeli pisni odgovor. Res je, da pogosto ni mogoče rešiti problemov tako kot pričakujejo posamezniki, vendar na podlagi izkušenj ugotavljamo, da mnogim veliko pomeni napotilo na pravi naslov oziroma seznanitev z zakonodajo, predvsem pa občutek, da lokalna skupnost ni brezbrizna do njihovih problemov.

Poročilo o delu Službe za medmestno sodelovanje in protokol ter Službe za stike z javnostjo je podano v točki 1.3.2..

SLUŽBA FINANČNEGA NADZORA

Služba finančnega nadzora je v Mestni občini Maribor začela s svojim delovanjem 01.05.2001. Namen, področje in način delovanja, pooblastila ter odgovornosti službe so opredeljeni v Zakonu o javnih financah (Ur. l. RS, št. 79/99, 124/00, 79/01, 30/02, 56/02), Pravilniku o usmeritvah za usklajeno delovanje sistema notranjega nadzora javnih financ (Ur.l. RS, št. 72/02) ter Odloku o spremembah in dopolnitvah odloka o organizaciji in delovnem področju mestne uprave Mestne občine Maribor (MUV, št. 13/97 in 12/00).

Služba finančnega nadzora je v letu 2006 izvajala svoje naloge v skladu s potrjenim načrtom notranjih revizij v MOM za leto 2006, ki ga je župan MOM podpisal dne, 16.12.2005 in na osnovi posameznih sklepov za izvedbo izrednih revizij, ki jih je mimo potrjenega plana dela, tekom leta 2006, dodatno podpisal župan MOM. Navedeno je v skladu s Pravilnikom o delovanju Službe notranje revizije v Mestni občini Maribor, katerega noveliran izvod je župan MOM podpisal dne, 21.05.2004.

V povezavi z navedenim je SFN v letu 2006, v skladu s planom leta 2006, opravila štiri (4) finančne revizije in izdala:

1. končno poročilo o opravljeni nenapovedani reviziji denarnih sredstev v MČ Magdalena,
2. končno poročilo o opravljeni nenapovedani reviziji denarnih sredstev v MČ Nova vas,
3. končno poročilo o opravljeni nenapovedani reviziji denarnih sredstev v MČ Pobrežje,
4. končno poročilo o opravljeni nenapovedani reviziji denarnih sredstev v MČ Tabor.

Najpomembnejše ugotovitve / revizijsko tveganje/ dana priporočila

- Tajniki KS in MČ nimajo v opisu del in nalog navedeno, da so tudi blagajniki - obstaja tveganje nepooblaščenega ravnanja z denarjem - opisi del in nalog naj se ustrezno dopolnijo.
- V KS in MČ nimajo priročnih blagajn, temveč denar hranijo v predalu pisalne mize - obstaja tveganje nesmotrnega ravnanja z denarnimi sredstvi - potrebno je nabaviti malo priročno blagajno.

- Dejansko stanje gotovine se ne ujema s knjižnim stanjem gotovine (manjko) - obstaja tveganje neupravičenega prilaščanja denarnih sredstev - predsednik KS mora uvesti notranjo kontrolo ter večkrat na leto nenapovedano preveriti ali se stanje denarja v blagajni ujema s knjižnim stanjem denarja.

Nadalje je SFN v letu 2006, v skladu s planom leta 2006, opravila eno (1) ponovno revizijo pravilnosti poslovanja in izdala:

1. predhodno in končno poročilo o opravljeni ponovni notranji reviziji poslovanja v letu 2005 pri neposrednem proračunskem uporabniku MOM, Krajevna skupnost Malečnik – Ruperče,
2. dva obvestila o odzivnem poročilu (delna odprava nepravilnosti) odgovornih v mestni upravi MOM in odgovornih v krajevni skupnosti Malečnik – Ruperče (ponovni rok za odzivno poročilo poteče 31.03.2007 za MU in za KS).

Najpomembnejše ugotovitve / revizijsko tveganje/ dana priporočila

- Za projekt, ki presega 2 mil. SIT (8.345,85 EUR), si KS ni pridobila soglasja župana v skladu z Odlokom o proračunu MOM - obstaja tveganje nenamenske, nesmotne in netransparentne porabe proračunskih sredstev - za pravne posle, ki presegajo predpisano mejo z Odlokom o proračunu MOM za določeno leto, si je potrebno pridobiti soglasje župana.
- Pogrebne storitve, ki so povezane z upravljanjem pokopališča, se ne obračunavajo v skladu s Soglasjem k cenam pogrebnihi storitev na pokopališčih, ki so v upravljanju KS - obstaja tveganje, da notranje kontrole ne delujejo - potrebno je zagotoviti dosledno spremljanje in izvajanje področnih predpisov.
- KS ne spoštuje zakonsko predpisanih plačilnih rokov - obstaja tveganje nesmotne porabe proračunskih sredstev - potrebno je upoštevati roke določene z ZIPRS.

V letu 2006 je SFN, v skladu s planom leta 2006, opravila sedem (7) revizij pravilnosti poslovanja in izdala:

1. predhodno in končno poročilo o opravljeni notranji reviziji poslovanja za leto 2005 pri neposrednem proračunskem uporabniku MOM, Komunalna direkcija (ceste),
2. obvestilo o odzivnem poročilu (delna odprava nepravilnosti) odgovornih v mestni upravi MOM (ponovni rok za odzivno poročilo poteče 31.03.2007).

Najpomembnejše ugotovitve / revizijsko tveganje/ dana priporočila

- V več primerih izdane naročilnice za istovrstni predmet javnega naročanja - obstaja tveganje, da se je javno naročilo drobilo, zaradi izogiba izvedbi postopka zbiranja ponudb – preveriti vse pogoje za izvedbo postopka (višina sredstev ter namen le teh, možnosti združitve istovrstnega predmeta JN), ter v skladu s tem opredeliti pravilen način izvedbe in zagotoviti dosledno izvajanje postopka v skladu s predpisi.

- Opravljene aktivnosti izvajalca rednega vzdrževanja cest (Nigrad) niso zaračunane v skladu s potrjenim cenikom (zaračunane cene so višje od potrjenih) - obstaja tveganje, da obstoječe notranje kontrole ne delujejo - aktivnosti rednega vzdrževanja se lahko obračunavajo le v skladu s potrjenim cenikom v nasprotnem primeru je potrebno račun zavrniti.
 - Izvajalec rednega vzdrževanja (Nigrad) zaračunava MOM 3% manipulativne stroške na zaračunane vrednosti s strani njegovih podizvajalcev, za katere pa ni s pogodbo zagotovljena ustrezna pravna podlaga - obstaja tveganje netransparentnega in nesmotrnega poslovanja MOM - nemudoma pristopiti k ustreznemu izvajanju kontrol pri pregledu dokumentacije rednega vzdrževanja cest.
3. predhodno in končno poročilo o opravljeni redni reviziji poslovanja v letu 2005 pri posrednem proračunskem uporabniku MOM, Lutkovno gledališče Maribor,
 4. dve obvestili o odzivnem poročilu (delna odprava nepravilnosti) odgovornih v LGM in MU (ponovni rok za odzivno poročilo poteče 28.02.2007 za MU in za LGM).

Najpomembnejše ugotovitve / revizijsko tveganje/ dana priporočila

- V realizaciji FN so izkazani prihodki od prodaje blaga in storitev na trgu (lutke), niso pa iz tega naslova izkazani odhodki - obstaja tveganje, da JZ v poslovnih izkazih ne izkazuje pravilne razmejitev odhodkov iz naslova izvajanja JS in tržne dejavnosti - JZ mora ločeno izkazovati vse prihodke in odhodke, ki jih pridobi in izplača iz naslova upravljanja JS in iz naslova prodaje blaga in storitev na trgu.
 - Blagajniško poslovanje ni ustrezno urejeno z internim aktom JZ - obstaja tveganje, nepooblaščenega, nenamenskega in nesmotrnega ravnanja z denarnimi sredstvi - v Pravilniku o računovodstvu ali samostojnem aktu naj JZ ustrezno uredi blagajniško poslovanje.
 - JZ ni izvedel popisa stanja terjatev in obveznosti na dan 31.12. - obstaja tveganje, da podatki izkazani v poslovnih knjigah in poslovnih poročilih ne izkazujejo resničnega stanja - letni popis se mora pripraviti in izvesti v skladu z določili zakonodaje.
5. predhodno in končno poročilo o opravljeni redni reviziji poslovanja v letu 2005 pri posrednem proračunskem uporabniku MOM, Vrtec Tezno Maribor,
 6. obvestilo o odzivnem poročilu (delna odprava nepravilnosti) odgovornih v Vrtcu Tezno (ponovni rok za odzivno poročilo je potekel 31.12.2006 za MU in za Vrtec Tezno).

Najpomembnejše ugotovitve / revizijsko tveganje/ dana priporočila

- Vrtec ne izkazuje prihodkov iz naslova tržne dejavnosti, čeprav prodaja kosila in malice tudi zaposlenim v JZ - obstaja tveganje nenamenske porabe proračunskih

sredstev - po mnenju MŠŠ spada priprava prehrane za zaposlene med obdavčljivi promet in ne med izvajanje javne službe; navedeno torej pomeni, da spada med tržno dejavnost; svet zavoda naj ustanovitelju predlaga posodobitev Odloka o ustanovitvi JZ.

- MOM z JZ ni imela sklenjene letne Pogodbe o financiranju (50. čl. ZJF in 45. čl. internega Navodila o izvrševanju proračuna MOM) - obstaja tveganje nespoštovanja predpisov in usmeritev odgovornega vodstva MU - MOM naj z JZ sklepa letne pogodbe o financiranju.
 - evidentiranje izdatkov proračuna MOM ni pravilno; razlika med potrjeno ceno programov in plačili staršev se mora evidentirati v okviru podskupine kontov 411 – Transferi posameznikom in gospodinjstvom na kontu 4119 – Drugi transferi posameznikom oziroma podkontu 411921 – Plačilo razlike med ceno programov in plačili staršev; sredstva za pokrivanje stroškov dejavnosti in nalog, potrebnih za izvajanje programa predšolske vzgoje, ki niso všteti v ceno programa (8. člen Pravilnika) se evidentirajo na kontu 4133 – Tekoči transferi v javne zavode oziroma ustreznih podskupinah, odvisno od namena, za katerega so sredstva dana vrtcu; - obstaja regulativno tveganje, saj MOM v svojih poslovnih knjigah ne evidentira izdatkov za vrtce v skladu z ekonomsko klasifikacijo javnofinančnih izdatkov – MOM mora takoj pričeti z evidentiranjem izdatkov za vrtce v skladu z ekonomsko klasifikacijo javnofinančnih izdatkov, kot to določa Pravilnik o enotnem kontnem načrtu za proračun, proračunske uporabnike in druge osebe javnega prava.
7. predhodno in končno poročilo o opravljeni redni notranji reviziji poslovanja v letu 2006 pri neposrednem proračunskem uporabniku MOM, Mestna četrt Center,
8. obvestilo o odzivnem poročilu (delna odprava nepravilnosti) odgovornih v MU in MČ (ponovni rok za odzivno poročilo poteče 30.04.2007 za MU).

Najpomembnejše ugotovitve / revizijsko tveganje/ dana priporočila

- FN ožjih delov občine niso v celoti vključeni v proračun MOM - obstaja tveganje nepopolnega izkazovanja poslovnih dogodkov v poslovnih knjigah in poslovnih poročilih MOM - prejemki in izdatki ožjih delov občin, naj se v skladu z Navodili Ministrstva za finance, vključijo v proračun MOM.
 - MČ ni preverila, ali društva, ki so oproščena plačila najemnine za poslovni prostor izpolnjujejo pogoje po 25a. čl. Odloka - obstaja tveganje nesmotrne in netransparentne uporabe premoženja MOM - MČ naj uskladi in preveri najemne pogodbe ali so v skladu z določili Odloka.
 - Naročilnice izdaja in podpisuje tajnik MČ, vendar brez pooblastila sveta MČ - obstaja tveganje nepooblaščenega razpolaganja s proračunskimi sredstvi MOM - svet MČ naj sprejme sklep, s katerim se določi pristojna oseba za izdajo in podpis naročilnic ter višina zneska, do katerega sme pooblaščen oseba izdati naročilnico brez soglasja sveta MČ.
9. predhodno in končno poročilo o opravljeni redni notranji reviziji poslovanja v letu 2006 pri neposrednem proračunskem uporabniku MOM, Mestna četrt Koroška vrata (revizija zaključena 31.01.2007).

Najpomembnejše ugotovitve / revizijsko tveganje/ dana priporočila

- Pristojna komisija za izbor najemnikov za študentska stanovanja ni sprejemala sklepov o izbiri najemnikov v skladu s sprejetim sklepom MČ - obstaja tveganje, da notranje kontrole ne delujejo - v bodoče se naj upoštevajo prejeti sklepi sveta MČ.
- MČ ni potrdila namena in načina porabe sredstev za programe dela MČ kot to določa sklep o Določitvi meril za financiranje MČ in KS - obstaja tveganje nenamenske in nesmotrne porabe proračunskih sredstev - sklep o določitvi meril za financiranje MČ in KS naj se v bodoče dosledno upošteva.
- MČ ne razpolaga z dokumentom, ki bi določal povprečno mesečno višino izplačevanja dodatnih potnih stroškov, prav tako ne razpolaga z evidenco o opravljenih poteh v določenem mesecu s pripisom kilometrov, kar bi bila osnova za dejanski obračun potnih stroškov - obstaja tveganje nenamenske in nesmotrne porabe proračunskih sredstev - MČ naj prične voditi evidenco dejansko opravljenih poti, s pripisom opravljenih km, kar je podlaga za dejanski obračun potnih stroškov v skladu z Zakonom o višini povračil stroškov v zvezi z delom in nekaterih drugih prejemkov.

10. predhodno in končno poročilo o opravljeni redni notranji reviziji poslovanja v letu 2006 pri neposrednem proračunskem uporabniku MOM, Služba za geografski informacijski sistem ter obdelavo podatkov (rok za odzivno poročilo preteče 26.02.2007).

Najpomembnejše ugotovitve / revizijsko tveganje/ dana priporočila

- V več primerih je bila ugotovljena nenamenska poraba proračunskih sredstev - obstaja tveganje nezakonite in netransparentne porabe proračunskih sredstev - v bodoče naj pooblaščen odredbodajalec v okviru pooblastil dosledno skrbi za namensko, pravilno, upravičeno ter smotno porabo proračunskih sredstev.
- OE ustvarja prihodke iz naslova posredovanja oz. izdaje podatkov zunanjim uporabnikom brez ustrezne pravne podlage, saj obračunava posredovane podatke na osnovi osnutka Uredbe o tarifah za izdajanje lokalnih prostorskih podatkov v lasti in upravljanju MOM iz leta 2006, ki ni bila sprejeta s strani pristojnega organa MOM - obstaja tveganje netransparentnega poslovanja MOM - OE naj v sodelovanju s pristojnimi organi MOM, takoj pristopi k ureditvi ustrezne pravne podlage za posredovanje podatkov zunanjim uporabnikom.
- Skrbnik prihodkov ne spremlja posameznih plačil prihodkov iz njegove pristojnosti - obstaja tveganje nepravočasnega izterjevanja terjatev OE (nesmotrna poraba proračunskih sredstev) - skrbnik prihodkov se naj seznanja s svojimi pristojnostmi in odgovornostmi na področju prihodkov ter le te v bodoče dosledno izvaja.

11. predhodno in končno poročilo o opravljeni redni notranji reviziji poslovanja v letu 2006 pri neposrednem proračunskem uporabniku MOM, Služba za zaščito in reševanje¹ (rok za odzivno poročilo preteče 04.04.2007).

Najpomembnejše ugotovitve / revizijsko tveganje/ dana priporočila

¹ Zaradi praznikov je bilo končno poročilo izdano 04.01.2007;

- OE je večkrat nabavila osnovna sredstva, ki niso bila predvidena s programom vlaganj in nabave opreme MOM 06, poraba sredstev za ta namen pa je bila evidentirana na postavki upravljanje IC Pekre (tekoče vzdrževanje in sofinanciranje pogodbenih izvajalcev) - obstaja tveganje nesmotrne in netransparentne porabe proračunskih sredstev MOM - nabave osnovnih sredstev v bodoče ni mogoče zagotavljati v okviru tekočega vzdrževanja ter upravljanja IC Pekre.
- Načrt porabe sredstev požarne takse za leto 2006, so sprejeli nepooblaščen ljudje (3 od 5 članov, ki so bili v letu 1995 s sklepom dr. Križmana imenovani, v odboru sploh več ne delujejo, namesto njih pa delujejo člani, ki jim župan (g. Sovič) ni dal pooblastila za odločanje (posledica: iz sredstev strogo namenskega vira požarne takse je bila nabavljena tudi avdio-video tehnika) - obstaja tveganje nenamenske, nezakonite in nepooblaščne uporabe proračunskih sredstev MOM - župan MOM naj s sklepom imenuje odbor, ki bo predstavljal verodostojni organ za načrtovanje porabe sredstev požarne takse za sofinanciranje nalog varstva pred požarom v lokalni skupnosti; člani odbora morajo zagotoviti, da se bodo sredstva požarne takse porabljala izključno za namene določene z zakonom.
- Posameznim potnim nalogom, ki se izključno sklicujejo na smer vožnje "Maribor z okolico", so priloženi računi za nakup goriva, iz katerih je razvidno, da je le to bilo nabavljeno npr. na Igu, Izlakah, Tepanju, Moškanjcih, Lukovica, itd - obstaja tveganje, da je voznik službenega vozila avto uporabljal za naloge, ki niso določene s potnim nalogom - OE mora nemudoma pričeti z doslednim upoštevanjem Pravilnika o uporabi službenih avtomobilov MOM.

V letu 2006 je SFN izvedla tudi eno (1) izredno revizijo pravilnosti poslovanja na podlagi sklepa župana in izdala:

1. predhodno in končno poročilo o opravljeni izredni reviziji poslovanja v letu 2005 pri posrednem proračunskem uporabniku MOM, OŠ Toneta Čufarja,
2. obvestilo o odzivnem poročilu (delna odprava nepravilnosti) odgovornih v OŠ (ponovni rok za odzivno poročilo poteče 30.04.2007 za OŠ in 28.02.2007 za MU).

Najpomembnejše ugotovitve / revizijsko tveganje/ dana priporočila

- Z Odlokom o ustanovitvi JZ ni podano soglasje ustanovitelja, da lahko OŠ upravlja poleg javne službe tudi tržno dejavnost v smislu pridobivanja prihodkov s prodajo blaga in storitev na trgu - obstaja tveganje nespoštovanja določil 80. čl. ZJF (najemnina od stvarnega premoženja občine je prihodek proračuna občine, ki je lastnica premoženja ne glede na to, da je premoženje dala JZ v upravljanje) - odgovorna OE MOM naj uskladi Odlok o ustanovitvi JZ z dejanskim stanjem.
- JZ prejema iz občinskega proračuna MOM sredstva za subvencioniranje šolske prehrane, čeprav ta obveznost ne izhaja iz zakona, MOM pa nima sprejete ustrezne pravne podlage (7. čl ZJF) ter kriterijev in meril za določitev mesečne kvote posameznim OŠ - obstaja tveganje, da mestni svetniki o izdatkih proračuna ne morejo odločati suvereno, saj iz proračuna ni razvidno, katere obveznosti so občini naložene z zakonom in katere predlagatelj proračuna uvaja brez materialnih predpisov, neposredno s proračunom (prav na višino teh bi lahko mestni svetniki vplivali) - Odgovorna OE MOM naj v primeru nadaljnjega individualnega subvencioniranja šolske prehrane pripravi ustrezn akt, ki ga sprejme MS MOM.

- MOM z JZ nima sklenjene pogodbe o prenosu sredstev v upravljanje - obstaja tveganje da MOM nima pregleda nad vsem svojim premoženjem - MOM naj z JZ sklene pogodbo o Prenosu sredstev v upravljanje, v katerih bo jasno razmejila pristojnosti in odgovornosti upravljalca in lastnika sredstev.

SFN je v letu 2006 svoj plan stoo odstotno (100 %) oziroma v celoti realizirala, poleg tega pa je izvedla še eno dodatno izredno revizijo po sklepu župana. Na podlagi izvedenih revizij je SFN podala 167 priporočil, od tega jih je bilo 60 že izvršenih, 107 priporočil pa je še v izvajanju. Župan MOM v letu 2006 ni zavrnil nobenega priporočila SFN, kar pomeni, da ni sprejel nobenega tveganja. Naše stranke (revidiranci) so delo SFN v letu 2006 ocenili zelo dobro (povprečna ocena 4,7 od 5), priporočila SFN pa v glavnem sprejeli dobronamerno, le enemu od vodij OE MU MOM je moral župan MOM vročiti odredbo, s katero mu je naložil izvršitev zapisanih priporočil.

SLUŽBA MESTNEGA SVETA

Delovno področje in naloge Službe mestnega sveta MOM so opredeljene v Odloku o organizaciji in delovnem področju Mestne uprave Mestne občine Maribor, Poslovniku mestnega sveta MOM in Poslovniku nadzornega odbora MOM, temeljijo pa na koordinaciji in programih dela organov MOM, mestne volilne komisije, varnostnega sosveta in mestne uprave.

PRAVNE PODLAGE

Pravne podlage za financiranje nalog iz proračuna za leto 2006 so določene v: Zakonu o lokalni samoupravi - uradno prečiščeno besedilo (Uradni list RS, št. 100/2005), Zakonu o državnem svetu (Uradni list RS, št. 44/92), Sklepu Mestnega sveta MOM o ustanovitvi in Poslovniku varnostnega sosveta v Mestni občini Maribor, Zakonu o lokalnih volitvah – uradno prečiščeno besedilo (Uradni list RS, št. 100/2005), Zakonu o volitvah v državni zbor (Uradni list RS, št. 44/92, 60/95, 67/97, 70/00), Zakonu o volitvah poslancev iz Republike Slovenije v Evropski parlament (Uradni list RS, št. 40/04), Zakonu o volilni kampanji (Uradni list RS, št. 62-2109/94, 17-951/97), Zakonu o političnih strankah – uradno prečiščeno besedilo (Uradni list RS, št. 100/2005), Statutu Mestne občine Maribor (MUV, št. 27/95, 13/98, 17/98, 23/98, 5/00, 10/02, 6/04, 13/04, 26/05), Pravilniku o plačah, nadomestilih in drugih prejemkih v Mestni občini Maribor, katere določa Mestni svet MOM (MUV, št. 24/99,20/02) in Odloku o priznanjih in nagradah Mestne občine Maribor (MUV, št. 9/96, 7/02).

Služba mestnega sveta opravlja strokovne, organizacijske in druge administrativno tehnične naloge za delovanje mestnega sveta, delovnih teles mestnega sveta, nadzornega odbora, mestno volilno komisijo, volilno komisijo 7. VE in okrajnih volilnih komisij 5 – 11.

V letu 2006 je služba:

- izdelala terminski plan dela za mestni svet in delovna telesa;
- koordinirala pravočasno pripravo in zbrala gradivo mestne uprave za obravnavo na posameznih sejah mestnega sveta;
- poskrbela za objavo vabil in gradiv za seje mestnega sveta na spletni strani Mestne občine Maribor;

- poskrbela za pravočasno zagotavljanje zadostnega števila izvodov gradiv in pravočasno posredovanje članom mestnega sveta in vodjem svetniških skupin;
- članom mestnega sveta kot predlagateljem gradiva za obravnavo na mestnem svetu pomagala pri pripravi predlogov sklepov in odlokov;
- pravočasno posredovala vabila in gradiva (amandmaje, stališča delovnih teles, predloge za razširitev dnevnega reda, dodatne obrazložitve, ipd.) za seje mestnega sveta;
- vodila, izdelovala zapisnike in snemala seje mestnega sveta, izdelovala magnetograme, izpise sklepov ter posredovala pristojnim v mestni upravi;
- zbirala, urejala in posredovala pobude in vprašanja članov mestnega sveta ter zbirala in posredovala odgovore na pobude in vprašanja;
- pripravila gradiva, sklicevala seje, pisala zapisnike in posredovala sprejete sklepe in stališča delovnih teles mestnega sveta;
- obveščala mestne četrti in krajevne skupnosti o gradivih, ki jih je obravnaval mestni svet in so se nanašala na problematiko ožjih delov lokalne skupnosti;
- obveščala javnost o sejah in gradivih mestnega sveta in delovnih teles preko interneta in drugih medijev;
- opravljala strokovna in administrativno tehnična dela za člane mestnega sveta in klube svetnikov (dokumentacija, zakonodaja, zapisniki, magnetogrami...);
- pripravila razpise za direktorje javnih zavodov, ki jih imenuje lokalna skupnost;
- pripravljala objavo sprejetih sklepov in odlokov v Medobčinskem uradnem vestniku;
- opravljala strokovno, tehnično administrativno in organizacijsko delo za nadzorni odbor;
- vodila upravne postopke na drugi stopnji;
- opravljala strokovna, tehnično administrativna in organizacijska dela za volilno komisijo 7. VE in okrajnih volilnih komisij 5 – 11;
- izvedla lokalne volitve v mestni svet, župana in svete mestnih četrti ter krajevnih skupnosti;
- opravljala strokovna, tehnično administrativna in organizacijska dela za varnostni sosvet;
- usklajevala dokumentacijo za uresničevanje standarda ISO 9001 - 2000;
- opravila vrsto drugih opravil po navodilih župana.

Na spletnih straneh www.maribor.si predstavljamo delo mestnega sveta. Redno se objavlja:

- vabila za seje mestnega sveta s predlogom dnevnega reda;
- vabila za seje delovnih teles mestnega sveta in nadzornega odbora;
- stališča delovnih teles in nadzornega odbora;
- zapisniki sej mestnega sveta s sprejetimi sklepi;
- gradiva, ki jih obravnava mestni svet;

- sklepi mestnega seta;
- predlogi predpisov;
- sprejeti odloki;
- proračun in zaključni račun Mestne občine Maribor;
- pozivi za podelitev priznanj in nagrad v Mestni občini Maribor.

Do novembra 2006 so delo v službi mestnega sveta opravljali štirje uradniki z univerzitetno izobrazbo, od novembra dalje le tri uradnice, tri strokovno tehnične delavke s srednješolsko izobrazbo in ena strokovno tehnična delavka z višjo izobrazbo.

ODDELEK ZA FINANCE

Oddelek za finance je v letu 2006:

- opravljal naloge in aktivnosti v zvezi s proračunskim planiranjem, izvrševanjem in spremljanjem izvrševanja proračuna ter proračunskim poročanjem;
- pripravljaj strokovne podlage in organiziral izgradnjo informacijskega sistema za potrebe proračunskega planiranja, izvrševanja in spremljanja proračuna; računovodskega evidentiranja in poročanja;
- dajal soglasja k pogodbam iz vseh proračunskih področij v postopku dajanja soglasij, sodeloval pri pripravi osnutkov pogodb;
- dajal obvezna strokovna mnenja o finančnih elementih pri sklepanju pogodb, skladnosti investicijskih programov s finančnimi sredstvi;
- izvajal naloge v zvezi z upravljanjem finančnega premoženja občine;
- izvajal finančna in računovodska opravila za finančno in stvarno premoženje mestne občine, mestnih četrti in krajevnih skupnosti;
- opravljal plačila, tekoče urejal, zajemal in sporočal podatke;
- pripravljaj obvezne računovodske izkaze in izvajal računovodski nadzor itd.;
- sodeloval s posameznimi upravnimi organi, organizacijami in službami na občinskem in državnem nivoju, izvajalci splošnih in gospodarskih javnih služb ter različnimi zunanjimi strokovnimi institucijami in strokovnjaki;
- aktivno sodeloval na sejah odborov in komisij ter mestnega sveta v primerih, ko so le ti obravnavali gradiva vezana na delokrog oddelka. V takih primerih je oddelek predstavljal predlagana gradiva in odgovarjal na vprašanja, pripombe in stališča izpostavljena na sejah;
- sodeloval na številnih delovnih in usklajevalnih sestankih, ki jih je organiziralo vodstvo mestne uprave v zvezi s planskimi dokumenti občine ter reševanjem zadev iz različnih

strokovnih in vsebinskih področij, ki sodijo v delokroge vseh upravnih organov mestne uprave;

- Sodeloval v naslednjih komisijah: Komisija za izvedbo popravljalnega ukrepa, ki se nanaša na odpravo nepravilnosti v zvezi s prevzemanjem obveznosti za storitveno pristojbino po koncesijski pogodbi za centralno čistilno napravo, Strokovna komisija za postopek izbire koncesionarja za izvajanje gospodarske javne službe vzdrževanja in upravljanja Avtobusne postaje Maribor, Komisija za vodenje in nadzor postopka razpolaganja (prodaje) s stvarnim premoženjem last MOM, Komisija za izvedbo pripravljanih dejanj in vodenja postopkov prodaje kapitalskih naložb MOM, Komisija za vodenje in nadzor postopka prodaje garaž, garažnih boksov in poslovnih prostorov last MOM, Komisija za izvedbo in nadzor prodaje ter nakupov stavbnih zemljišč, Komisija za neposredno prodajo nepremičnin in odpis dotrajanih nepremičnin JMSS Maribor, Komisija za pregled in oceno investicijske dokumentacije, komisiji za prodajo stavbnih zemljišč, komisiji za prodajo stvarnega premoženja.

Oddelek je tudi v letu 2006 poleg nalog, ki sodijo v delokrog oddelka, po nalogu vodstva mestne uprave opravljal naloge, ki sodijo v delokrog drugih oddelkov.

Pri izvajanju pristojnosti, nalog in aktivnosti je oddelek upošteval Zakon o javnih financah, Zakon o lokalni samoupravi, Zakon o financiranju občin, Zakon o gospodarskih družbah, Zakon o gospodarskih javnih službah, Zakon o računovodstvu, Slovenske računovodske standarde, Zakon o izvrševanju proračuna RS, Zakon o davku na dodano vrednost, področno zakonodajo za vsa različna področja v pristojnosti občine, ki jih pokrivajo proračunski uporabniki (upravni organi, organizacije, zavodi, službe in inšpektorat), zakone in predpise, ki se nanašajo na plače in prejemke delavcev, Odločbe Ustavnega sodišča ter druge predpise, navodila ter usmeritve, ki sta jih sprejela država in občina.

Delo oddelka za finance je bilo tudi v letu 2006 organizirano v treh službah: finančni, računovodski in službi za proračun. Zaradi bolnih in invalidnih sta bila povprečno skozi celo leto odsotna 2,5 delavca (v letu 2005 2,21 delavca). Pri tem je potrebno upoštevati tudi, da delavci namesto bolniške odsotnosti v primeru bolezni koristijo dopust ali kompenzirajo ure nad polnim delovnim časom.

PRORAČUNSKO PLANIRANJE

Med najpomembnejše in najobsežnejše naloge Oddelka za finance sodijo naloge vezane na pripravo proračunskih dokumentov občine, njihovo izvrševanje in spremljanje. Po Zakonu o javnih financah je za pripravo proračuna zadolžen župan. Predlog proračuna izdela skupaj z mestno upravo, KS in MČ. Po ZJF ima številne operativne in koordinativne naloge pri pripravi proračuna, sprememb in rebalansa proračuna, finančna služba neposrednega uporabnika - mestne uprave. V MOM te naloge opravlja Oddelek za finance. Oddelek izvaja tudi naloge organiziranja in izvedbe priprave zaključnega računa proračuna za preteklo leto in polletnega poročila. Prav tako pripravlja navodila za izvrševanje aktualnega proračuna za proračunske uporabnike, v katerem so določeni načini, postopki in odgovornosti pri izvrševanju proračuna.

Proračun občine za leto 2006 je bil sprejet prvič po treh letih pravočasno, pred pričetkom proračunskega obdobja to je 22.12.2005. Navodilo o izvrševanju proračuna MOM za leto 2006 je oddelek pripravil še v mesecu decembru in ga je župan podpisal 28.12.2005. Čistopis proračuna MOM za leto 2006 in NRP za obdobje 2006-2009 je oddelek pripravil v mesecu januarju 2006. Na spletni strani MOM je bil objavljen 20. januarja 2006.

Rebalans proračuna za leto 2006

V letu 2006 je mestni svet MOM obravnaval in sprejel dva rebalansa proračuna za leto 2006 – prvega v mesecu aprilu in drugega v mesecu septembru. Oddelek je pripravil navodila za pripravo, koordiniral pripravo obeh, sodeloval na sejah delovnih teles, pripravil čistopise in poskrbel za objavo v uradnem glasilu in na spletni strani MOM.

Proračun za leto 2007

Priprava proračuna za leto 2007 je bila posebej zahtevna, ker je bilo potrebno pri njegovi pripravi upoštevati obvezno programsko klasifikacijo izdatkov občinskih proračunov. Slednja je zahtevala uvrstitev posameznih proračunskih postavk v programska področja, glavne programe in podprograme. Po razvrstitvi, ki jo je pripravil oddelek je postalo jasno, da bo zaradi analitičnih postavk v okviru iste proračunske postavke, ki se po programski klasifikaciji razvrstijo v različne podprograme, potrebno odpreti veliko število novih proračunskih postavk. Pri odpiranju novih PP smo upoštevali izkušnje na državnem nivoju, ko so se soočili s situacijo, ko jim je zmanjkalo PP in so morali kasneje spreminjati sistem. Zaradi tega smo ob spremembah zaradi programske klasifikacije uvedli namesto 4 mestnih šestmestne PP. Razvrstitev PP po programski klasifikaciji in nove PP smo dalj časa usklajevali s proračunskimi uporabniki. Nekateri izmed njih so uvedbo nove klasifikacije izkoristili še za druge spremembe, ki so jih že dalj časa želeli uvesti v FN.

Razrez izdatkov občinskega proračuna oziroma okvirni obseg FN MOM po proračunskih področjih, skupinah postavk in proračunskih postavkah, vezan na vire prihodkov, navodilo za pripravo finančnih načrtov in obrazložitev finančnih načrtov, programov in razvojnih programov za proračunske uporabnike s predpisanimi elementi (terminski plan, bilanca prihodkov in odhodkov, kvantitativna izhodišča) je oddelek posredoval proračunskim uporabnikom v mesecu septembru. Rok za pripravo finančnih načrtov je bil 29.9. Ker so v jeseni 2006 potekale na lokalni ravni volitve, se aktivnosti v zvezi s usklajevanjem proračuna niso izvajale. Delovno gradivo proračuna v obliki in obsegu kot so ga pripravili proračunski uporabniki, je bilo predano novo izvoljenemu županu v začetku meseca decembra.

Glede na to, da proračun za leto 2007 v letu 2006 ni bil sprejet, je oddelek koordiniral pripravo finančnih načrtov za obdobje I-III 2007 in pripravil sklep o začasnem financiranju, ki ga je v skladu s predpisi sprejel župan. Oddelek je poskrbel za objavo sklepa v uradnem glasilu in za objavo začasnega financiranja na spletnih straneh MOM.

IZVRŠEVANJE PRORAČUNA, SPREMLJANJE IN POROČANJE

Spremembe sprejetega finančnega načrta za leto 2006

V skladu z 8. členom Odloka o proračunu Mestne občine Maribor za leto 2006 je oddelek opravljal vsa dela vezana na prerazporejanje sredstev med proračunskimi postavkami. Vse predloge proračunskih uporabnikov za prerazporejanje sredstev je pred predajo v podpis županu pregledal - preveril ali je prerazporeditev mogoča glede na stanje oziroma porabo sredstev na proračunski postavki, ali predlog vsebuje vse zahtevane podatke in priloge. Neustrezne predloge je uporabnikom v dopolnitev ali zavnil. Skupno so proračunski uporabniki v letu 2006 predložili v odobritev 34 predlogov za prerazporeditev sredstev. Prav ta kontrola predlogov je zahtevala največ časa, ker je bilo potrebno zaradi popravkov in

dopolnitev, isti predlog večkrat ponovno v celoti pregledati.

Oddelek je v programu MANTO in MAOP evidentiral vse odobrene predloge župana za prerazporeditev sredstev, koriščenje splošne proračunske rezervacije in spremembe zaradi povečanja prihodkov in odhodkov.

O vseh spremembah je oddelek mesečno obveščal Nadzorni odbor Mestne občine Maribor in Odbor za finance Mestnega sveta Mestne občine ter pripravil polletno in letno poročilo za mestni svet s tabelaričnimi pregledi.

Postopek soglasij k pogodbam

V letu 2006 je oddelek v postopku dajanja soglasij k pogodbam, ki jih v imenu občine podpisuje župan, pregledal 1043 pogodb z obrazcem 3 (v letu 2005 994, v letu 2004 1056, v letu 2003 856 pogodb.) Po navodilu o izvrševanju proračuna so posamezni upravni organi, organizacije, zavodi, službe in inšpektorat dolžni pred posredovanjem pogodb ali dodatkov k pogodbam v podpis županu, pridobiti tudi pisno soglasje oddelka za finance. Pri pogodbah, ki prihajajo v soglasje naj bi oddelek za finance preverjal predvsem finančne določbe, vendar je bilo potrebno tudi v letu 2006 pregledati celotno pogodbo, ker pogodbe niso tipizirane in se dogaja, da tudi določila, ki veljajo že daljše obdobje, v predloženih pogodbah niso ustrezno upoštevana. V primerih, ko pogodbe niso bile popolne in jih je predlagatelj ponovno predložil, je posamezno pogodbo oddelek pregledal večkrat. Oddelek je večkrat pregledoval tudi osnutke pogodb preden so bile dane v postopek dajanja soglasij z namenom, da bi bil postopek zaključen v čimkrajšem času.

Poleg tega je oddelek dajal strokovna mnenja drugim upravnim organom k posameznim gradivom in dokumentom ter drugim pravnim podlagam z vidika finančnih parametrov in posledic za proračun - najmanj 415 zadev (v letu 2005 najmanj 521).

Kvote za izplačila iz proračuna

Oddelek je za odločanje župana pripravil kvote za obdobje I-III, IV-VI, VII-IX in X-XII 2006.

Zaključni račun proračuna za leto 2005

Oddelek je v mesecu januarju je pripravil navodila za enotno pripravo realizacije finančnih načrtov proračunskih uporabnikov, enotno pripravo poročil o izvajanju sprejetih proračunskih programov in nalog, enotno pripravo poročil oziroma obrazložitve porabe proračunskih sredstev za posamezne programe in naloge, enotno pripravo realizacije načrta razvojnega programa za obdobje 2005-2008 v letu 2005.

V skladu z zakonom je pripravil realizacijo splošnega dela ZR proračuna - obvezne izkaze, konsolidirano bilanco prihodkov in odhodkov Mestne občine Maribor, KS in MČ, zbirne primerjave podatkov po uporabnikih in namenih ter obrazložitve splošnega dela proračuna, vključno z obrazložitvami globalnih odhodkov po skupinah postavk, po ekonomskih namenih in po funkcionalnih namenih. Pripravil je tudi poročilo o delu oddelka v letu 2005, realizacijo finančnega načrta odhodkov in obrazložitve realizacije odhodkov FN Oddelka za finance in ostalih organizacij, ki se financirajo iz proračuna.

Oddelek za finance je pripravil tudi primerjavo neplačanih obveznosti na dan 31.12.2005 – zapadlih in nezapadlih s planiranimi in porabljeni sredstvi na proračunskih postavkah ter

pregled prekoračitev sredstev, planiranih v proračunu.

Kot nosilec priprave oziroma koordinator je oddelek aktivno sodeloval tudi pri oblikovanju posebnega dela zaključnega računa - realizaciji finančnih načrtov proračunskih uporabnikov, obrazložitvah realizacije finančnih načrtov in poročilih o izvajanju proračunskih programov in nalog.

Aktivnosti oddelka v zvezi s postopkom zadolževanja

V zvezi z zadolževanjem je oddelek v letu 2006 izvedel naslednje aktivnosti.

V proračunu za leto 2006 je bilo predvideno zadolževanje v višini 683,3 mio SIT.

Na oddelku smo v začetku meseca julija izdelali terminski plan aktivnosti za izvedbo javnega naročila male vrednosti za izbiro finančnega in pravnega svetovalca v postopku zadolževanja, ki ga zahteva Pravilnik o postopkih zadolževanja občin Ur. list. RS 30/2000.

V drugi polovici meseca julija 2006 je oddelek pričel z aktivnostmi ugotavljanja potreb po dolgoročnem zadolževanju. Pri ugotavljanju potrebe po zadolževanju v smislu definiranja obsega, kot tudi določitve trenutka zadolžitve, je izhajal iz pisno podanih podatkov uporabnikov z oceno odhodkov in prihodkov na dan 31.12.2006.

Prav tako smo v mesecu septembru 2006 na oddelku pripravili terminski plan aktivnosti za pridobitev soglasja k pogodbi o zadolžitvi.

Na podlagi pisno podanih potreb uporabnikov po dolgoročnem zadolževanju in na podlagi likvidnostnega stanja, se v letu 2006 ni pristopilo k postopku zadolževanja.

V skladu s Pravilnikom o pošiljanju podatkov o stanju in spremembah zadolžitve pravnih oseb javnega sektorja in občin Ur. l. RS št.: 100/2004 je oddelek poročal Ministrstvu za finance za vsak kvartal o stanju posameznih najetih kreditov, izvršenih plačilih in spremembah zadolžitve tako za občino, kot tudi za pravne osebe javnega sektorja na ravni občine. Hkrati mora občina enkrat letno, to je do meseca septembra tekočega leta poročati o nameravani zadolžitvi občine in pravnih oseb na ravni občine v naslednjih treh koledarskih letih. Osnova za triletno oceno je simulacija možnega obsega zadolževanja za tri leta. S spremembo ZFO, po katerem se v zadolževanje všttevajo poleg finančnih kreditov tudi leasingi, blagovni krediti in pogodbeni razmerja, ki pomenijo dejansko zadolžitve in katere posledica je odplačevanje obveznosti iz občinskega proračuna, se je obseg spremljanja zadolževanja zelo povečal.

UPRAVLJANJE IN RAZPOLAGANJE S FINANČNIM PREMOŽENJEM – KAPITALSKE NALOŽBE

V skladu z določili 71. člena Zakona o javnih financah in sprejetim Odlokom o spremembah in dopolnitvah Odloka o organizaciji in delovnem področju Mestne uprave je oddelek za finance vzpostavil sistem uresničevanja in spremljanja različnih pravic lastnika kapitalskih naložb. V ta namen Oddelek za finance ažurno vodi centralno računovodsko evidenco pravnih oseb in finančnega premoženja občine v teh družbah. Pri uveljavljanju različnih pravic MOM, kot lastnika kapitalne naložbe na skupščinah, je oddelek za finance postopal v skladu s postopkom priprave stališč za skupščino gospodarskih družb po ISO 9001 z dne 07.12.2004. Pregledal je gradiva za skupščine, ki so jih posredovale uprave oziroma poslovodstvo družb. Pravice MOM na skupščinah zastopa s strani župana oz. mestnega sveta imenovani pooblaščenec. S strani župana je praviloma pooblaščenec delavec oddelka za finance. Na oddelku se pripravijo predlogi za glasovanje na skupščinah-navodilo za glasovanje, ki ga podpiše župan. Navedeno je zahtevalo veliko angažiranja in sodelovanja oddelka z drugimi

oddelki Mestne občine Maribor, predvsem s Komunalno direkcijo, z Oddelkom za gospodarske dejavnosti, direktorico in županom.

V letu 2006 so bile izvedene vse skupščine družb za poslovno leto 2005, razen za družbo Kinematografi Maribor d.o.o. Kljub večkratnim urgencam, do priprave zaključnega računa za leto 2006, poslovodstvo družbe Kinematografi Maribor d.o.o. še ni sklicalo skupščine.

V letu 2006 sta bili izvedeni prodaji dveh kapitalskih naložb Mestne občine Maribor in sicer naložbe v Plinaro Maribor d.d. in naložbe v Deželno banko Slovenije d.d. Pri prodaji kapitalskih naložb je oddelek za finance z veliko angažiranjem nudil strokovno in tehnično pomoč komisiji za izvedbo pripravljanih dejanj in vodenje postopkov prodaje kapitalskih naložb mestne občine Maribor, ki jo je imenoval župan.

Oddelek za finance je v mesecu februarju 2006 pristopil k pripravi osnutka posamičnega programa prodaje 112.170 navadnih prosto prenosljivih imenskih delnic Plinarne Maribor d.d., oziroma 34,09% deleža, katerega je komisija obravnavala v začetku meseca marca 2006, ga dopolnila in sprejela ter čistopis predložila županu. Mestni svet je na svoji 36. seji, 27.03.2006 sprejel posamični program prodaje 112.179 navadnih prosto prenosljivih imenskih delnic v družbi Plinarne Maribor d.d. Sočasno je oddelek za finance pripravil osnutek posamičnega programa prodaje 47.050 navadnih rednih delnic MOM v Deželni banki Slovenije d.d., katerega je v mesecu marcu 2006 komisija obravnavala in sprejela. Le tega je mestni svet sprejel na 37. seji mestnega sveta dne, 24.04.2006.

V skladu z Uredbo o prodaji in drugih oblikah razpolaganja s finančnim premoženjem države in občin Ur. l. RS št. 123/2003 in na podlagi sprejetih posamičnih programov je bilo potrebno izvesti cenitev. Na podlagi sklepa komisije in v skladu z Zakonom o javnih naročilih male vrednosti je oddelek za finance izvedel zbiranje ponudb za cenitev. Na podlagi teh je komisija v mesecu aprilu 2006 izbrala najugodnejšega cenilca za cenitev 34,05% deleža MOM v Plinarni Maribor d. d., v mesecu maju 2006 pa najugodnejšega ponudnika za cenitev 2,05% deleža MOM v Deželni banki Slovenije d.d.

Kot metoda prodaje je bila v posamičnem programu prodaje 112.170 navadnih prosto prenosljivih imenskih delnic Plinarne Maribor d.d., oziroma 34,09% deleža, predvidena javno zbiranje ponudb. Enaka metoda je bila predvidena tudi v programu prodaje 47.050 navadnih rednih delnic MOM v Deželni banki Slovenije d.d. Oddelek za finance je sodeloval z oddelkom za splošne in pravne zadeve ter oddelkom za gospodarstvo pri vsebinskem oblikovanju vsebine, kriterijev in pogojev javnega zbiranja ponudb za prodajo 34,09% deleža Plinarne Maribor d.d. in 2,05% deleža Deželne banke Slovenije d.d.

Na podlagi postopka javnega zbiranja ponudb za prodajo 112.179 navadnih delnic (v paketu) oziroma 34,09% delež družbe Plinarne Maribor d.d., objavljenega v Ur. l. RS št. 106/2006, 13.10.2006, je bil po kriteriju najvišje ponujene cene izbran ponudnik: Istrabenz plini d.o.o. Z družbo Istrabenz plini d.o.o. je bila podpisana pogodba, dne 28.11.2006. Kupnina v višini 2.412.000.000,00 SIT je bila vplačana v proračun 04.12.2006.

Na podlagi postopka javnega zbiranja ponudb za prodajo 47.050 navadnih delnic (v paketu) oziroma 2,05% delež družbe Deželna banka Slovenije d.d., objavljenega v Ur. l. RS št. 123-124/2006, dne 01.12.2006, je bil po kriteriju najvišje ponujene cene izbran ponudnik: PAJER & CO d.o.o. Z izbrano družbo je bila sklenjena pogodba, dne 29.12.2006. Kupnina v višini 1.513.948,21 EUR (362.802.550,00 SIT) je bila vplačana v januarju leta 2007.

Kot odgovorni nosilec oziroma skrbnik za prihodke od udeležbe na dobičku in dividend v družbah je oddelek na podlagi pregleda poslovnih načrtov družb, zaključnih računov, razgovorov z upravami družb pripravil oceno pričakovanih dobičkov in njihovo delitev. Pri

tem se sledi cilju tako razvoja družb, kot interesu lastnika po izplačilu dobička. Nakazani dobički in dividende so v skladu z dogovorjeno politiko na tem področju.

NALOGE POVEZANE S STVARNIM PREMOŽENJEM

Pri pregledovanju pogodb o prenosu sredstev v upravljanje in vzdrževanje (na področju kulture in športa) je oddelek opozarjal na nujnost sprememb vsebine pogodb glede na spremenjene računovodske standarde SRS 35 (2001) in SRS 36 (2001). Prenos sredstev v upravljanje ni več možen. Oddelek je nakazal kot možne rešitve odpoved obstoječih pogodb in sklepanje ustreznih novih, prevzem danih sredstev v upravljanje nazaj med sredstva Mestne občine Maribor.

Izdelava premoženjske bilance Mestne občine Maribor na dan 31.12.2005

Premoženjska bilanca je bila izdelana v skladu z s Pravilnikom o pripravi konsolidirane premoženjske bilance države in občin in v skladu z metodologijo za sestavo premoženjske bilance občine, ki je priloga tega pravilnika. Po Dogovoru o delitvi skupnega premoženja občine Maribor, ki so ga podpisale Mestna občina Maribor, Občina Duplek, Občina Rače-Fram in Občina Starše v mesecu juliju 1997 in Sporazumu o razdelitvi premoženja Mestne občine Maribor in Sporazumu o načinu razdelitve premoženja Mestne občine Maribor, ki so ga podpisale nove nastale občine, Mestna občina Maribor, Občina Hoče-Slivnica in Občina Miklavž na Dravskem polju v mesecu februarju 2001 je kot nedokončana naloga ostala delitev sredstev danih v upravljanje javnim zavodom Javni zavod za zaščito in požarno reševanje Maribor, Javni zdravstveni zavod Mariborske lekarne Maribor, Mariborska knjižnica, Mariborska razvojna agencija in Zdravstveni dom dr. Adolfa Drolca Maribor. Zaradi tega je premoženje teh javnih zavodov v celoti vključeno v premoženjsko bilanco občine ustanoviteljice-Mestne občine Maribor, nove občine (Občina Duplek, Občina Rače-Fram, Občina Starše, Občina Hoče-Slivnica, Občina Miklavž na Dravskem polju) pa smo v smislu 24. člena Odredbe o pripravi premoženjske bilance države in občin o tem pisno seznanili.

V celoti so usklajene terjatve za sredstva dana v upravljanje krajvenim skupnostim in mestnim četrtm, javnim zavodom (razen OŠ Maksa Durjave), javnim podjetjem ter delno koncesionarjem v skladu s Pravilnikom o načinu in rokih usklajevanja terjatev in obveznosti po 37. členu zakona o računovodstvu in kapitalskih naložb.

Poročanje podatkov za namene statistike finančnih računov

Poročanje podatkov za namene statistike finančnih računov Banki Slovenije je bilo izdelano v skladu s Sklepom o poročanju podatkov za namene statistike finančnih računov BS in Navodilom za izvajanje sklepa o poročanju podatkov za namene statistike finančnih računov N-2 BS (Uradni list RS, št. 60/2005). Poročali smo četrtletno.

RAČUNOVODSKO EVIDENTIRANJE IN KONTROLIRANJE

Evidenca vhodnih faktur

Centralna evidenca vhodnih faktur dobaviteljev je računalniško podprta v programu MAOP, kar je zahteven organizacijski in informacijski projekt. Vzpostavitev centralne likvidature je nujna ne samo zaradi obračuna davka na dodano vrednost (DDV) ampak predvsem tudi zagotovitve pregleda in nadzora nad prejetimi računi in zahtevki od trenutka prispetja na

občino do likvidacije – pregleda in potrditve s strani odredbodajalcev ter plačila, kar sočasno omogoči kvalitetno evidenco odprtih obveznosti oziroma še neporavnanih obveznosti s strani proračuna.

Ker pri pripravi zaključnega računa za leto 2006 Oddelek za družbene dejavnosti ni želel računovodski službi dostaviti zahtevkov za nakazilo sredstev javnim zavodom, na način, kot ga določajo računovodski predpisi, so v bilanci stanja na dan 31.12.2006 obveznosti do javnih zavodov s področja šolstva napačno izkazane in medsebojne terjatve in obveznosti niso usklajene, kljub obveznemu usklajevanju na osnovi določil Pravilnikom o načinu in rokih usklajevanja terjatev in obveznosti po 37. členu zakona o računovodstvu in kapitalskih naložb. V letu 2007 bomo tudi zahtevke za nakazilo sredstev javnim zavodom začeli evidentirati v centralni evidenci vhodnih faktur dobaviteljev.

Evidenca izhodnih faktur

Fakturiranje in obdelava izhodnih računov kupcev poteka z računalniško podporo v programu MAOP (oddelek za finance) in v programu MANTO (komunalna direkcija, oddelek za gospodarjenje s poslovnimi in upravnimi prostori ter premičnim premoženjem). Vzpostavljen je šifrant v bazi poslovnih partnerjev, ki smo ga v letu 2006 dopolnili s podatki standardne klasifikacije institucionalnih sektorjev (SKIS). Vsi računi izdani z računalniško podporo programov MAOP in MANTO se knjižijo avtomatsko. Ročno knjiženje se izvaja samo pri nestandardiziranih oblikah računov in pri preknjiževanju terjatev iz rednih na tožene.

Evidenca osnovnih sredstev v letu 2006

V letu 2006 je oddelek v skladu s 36. sklepom 3. seje Mestnega sveta Mestne občine Maribor z dne 26. februar 2007 uskladi dejansko stanje ugotovljeno z inventuro sredstev in obveznosti do virov sredstev s podatki v pomožnih knjigah osnovnih sredstev in glavni knjigi Mestne občine Maribor. Po zaključenem rednem letnem popisu neopredmetenih dolgoročnih sredstev in opredmetenih osnovnih sredstev za leto 2006 so bile evidentirane tudi spremembe lokacij osnovnih sredstev.

Pred opravljanjem inventure sredstev in obveznosti do virov sredstev smo iz poslovnih knjig Mestne občine Maribor v celoti izločili vsa odpisana in dotrajana in neuporabna opredmetena osnovna sredstva.

Priprave za redni letni popis na dan 31.12.2006 so se pričele oktobra, sodelovanje in podpora knjigovodstva za osnovna sredstva pri izvedbi popisa, izdelavi predloga za izločitev dotrajanih in neuporabnih sredstev za leto 2006 pa se je zaključilo v januarju 2007.

Za potrebe izdelave zaključnega računa za leto 2006 sta bili izdelani letni poročili za osnovna sredstva: Stanje in gibanje neopredmetenih dolgoročnih sredstev in opredmetenih osnovnih sredstev od 1.1. do 31.12.2006 ter za AJPES za leto 2006 Stanje in gibanje neopredmetenih dolgoročnih sredstev in opredmetenih osnovnih sredstev.

OSTALE NALOGE

Oddelek za finance je poleg naštetih nalog in opravil tudi pripravljal ustrezne informacije in navodila za področje izvrševanja in spremljanja proračuna ter poročanja: mesečna poročila o realizaciji proračuna z vključenimi podatki o obveznostih, terjativah in stanju sredstev konec

obdobja, poročilo o izvrševanju proračuna v obdobju I-VI/2006, mesečna poročila o izvedenih prerazporeditvah sredstev, druga navodila pri proračunskem planiranju in pripravi zaključnega računa.

V letu 2006 smo sodelovali pri pripravi dokumentacije za revizije, ki jih je opravljalo Računsko sodišče Republike Slovenije (centralna čistilna naprava,...) in za revizije, ki jih je opravljala Služba finančnega nadzora Mestne občine Maribor.

ODDELEK ZA DRUŽBENE DEJAVNOSTI

UVOD

V letu 2006 je bil vodja oddelka za družbene dejavnosti pristojen samo za delovna področja referata za predšolsko vzgojo ter referata za šolstvo, raziskovanje in mladino.

V letu 2006 se v oddelku za družbene dejavnosti kadrovska situacija ni bistveno spremenila. Edino izjemo predstavlja zaposlitev še druge izvrševalke na delovnem mestu »višji referent« v referatu za predšolsko vzgojo, ki je bila realizirana šele koncem novembra 2006 in bo imela pozitivne učinke pri reševanju vlog staršev za znižano plačilo vrtca šele v letu 2007 (po vrnitvi prve izvrševalke na delo po nekajmesečni odsotnosti zaradi bolezni).

REALIZIRANE NALOGE ODDELKA ZA DRUŽBENE DEJAVNOSTI V LETU 2006 IN OSNOVNA PROBLEMATIKA PRI NJIHOVEM IZVAJANJU

a) Izvajanje finančnega načrta za leto 2006 in načrtovanje le-tega za leto 2007

Osnovne aktivnosti oddelka za družbene dejavnosti v zvezi z načrtovanjem in izvajanjem odhodkov na področjih predšolske vzgoje in šolstva so v letu 2006 bile naslednje:

- oddelek je pripravil poročili o izvajanju programov in finančnih načrtov predšolske vzgoje in šolstva v letu 2005 in v prvem polletju 2006. Sredi leta je oddelek za družbene dejavnosti pripravil predlog sprememb finančnih načrtov predšolske vzgoje in šolstva za rebalans mestnega proračuna za leto 2006.
- v okviru sprejetega finančnega načrta je oddelek skrbel za tekoče izvajanje finančnih obveznosti mestne občine do javnih zavodov, društev in organizacij ter drugih izvajalcev programov na področjih predšolske vzgoje in šolstva ter urejal pogodbene odnose in spremljal namensko rabo proračunskih sredstev s strani izvajalcev. V letu 2006 so bile pripravljene tudi pogodbe z javnimi zavodi (javnimi vrtci in osnovnimi šolami), na osnovi katerih bi potekalo financiranje njihove redne dejavnosti;
- oddelek za družbene dejavnosti je tudi v letu 2006 izvajal predpisane postopke oddaje javnih naročil za gradnje, blago in storitve, vključno z javnimi naročili male vrednosti, pri izvajanju investicij, investicijsko-vzdrževalnih del, obnovi opreme in v manjši meri še na nekaterih drugih področjih;
- izvedel je postopke javnih razpisov in s pomočjo imenovanih ekspertnih odborov in komisij obravnaval vloge za sofinanciranje programov na področjih šolstva in mladine;
- tudi v letu 2006 je oddelek izvajal naloge naročnika programov javnih del s področja predšolske vzgoje in šolstva, katerih izvajalci so bili javni zavodi, organizacije in društva, izbrani v postopku javnega razpisa Zavoda Republike Slovenije za zaposlovanje na osnovi prijav, s katerimi je mestna občina prevzela obveznosti naročnika, obseg le-teh pa je bil zaradi spremenjenih pogojev javnega razpisa (povečan je bil delež sofinanciranja

mestnega proračuna) zmanjšan. Koncem leta je oddelek za družbene dejavnosti koordiniral prijavo programov javnih del za leto 2007.

b) Planiranje in izvajanje programov investicijsko-vzdrževalnih del in nabave opreme na področjih predšolske vzgoje in šolstva

Oddelek za družbene dejavnosti je tudi v letu 2006 izvajal programe obnove objektov in opreme, ki so kot lastnina Mestne občine Maribor predani v upravljanje javnim zavodov s področij predšolske vzgoje in šolstva, katerih (so)ustanoviteljica je mestna občina. V tem sklopu je oddelek opravil zlasti naslednje naloge:

- s pomočjo strokovnih komisij so bili koncem leta 2005 in v začetku leta 2006 na osnovi ogleda stanja objektov in opreme v sodelovanju z vodstvi javnih zavodov (vrtcev, osnovnih šol in nekaj drugih javnih zavodov s področja šolstva) ažurirani pregledi vseh potrebnih vlaganj v investicijsko vzdrževanje objektov in obnovo opreme, na tej osnovi pa upoštevajoč razpoložljiva proračunska sredstva oblikovane prioritete potrebe - predmet oddaje javnih naročil v letu 2006. Na osnovi teh prioritete je župan sprejel programe investicijsko vzdrževalnih del in obnove opreme za leto 2006 in njihove medletne spremembe;
- pri izbiri izvajalcev del in storitev ter dobaviteljev opreme je oddelek tudi v letu 2006 dosledno spoštoval Zakon o javnih naročilih, podzakonske akte in interne predpise. Rezultat takšnega ravnanja je bil, da je bil v letu 2006 vložen en sam zahtevek za revizijo postopka oddaje javnega naročila, ki se je izkazal kot upravičen in mu je bilo ugodeno že na prvi stopnji. Nadzorni odbor Mestne občine Maribor je v okviru pregleda zaključnega računa za leto 2005 opravil tudi pregled posameznih postopkov oddaje in izvedbe javnih naročil v letu 2005 in ni imel pripomb k ravnanjem oddelka za družbene dejavnosti.

c) Načrtovanje in vodenje investicij

V zvezi z investicijami na področju predšolske vzgoje in šolstva je oddelek za družbene dejavnosti v letu 2006 opravil zlasti naslednje naloge:

- na področju **predšolske vzgoje** je bila tudi finančno zaključena adaptacija in dograditev centralne kuhinje Vrtca Borisa Pečeta Maribor. Priprave na začetek investicije v izgradnjo nadomestnega vrtca v Kamnici je v letu 2006 časovno močno zavrl stečajni postopek pripravljalca investicijske in projektne dokumentacije. Po uspešnem prenosu že sprejetih pogodbenih obveznosti na drugega izvajalca bo investicijska in projektna dokumentacija v celoti zaključena šele v letu 2007, ko se načrtuje tudi začetek neposredne izvedbe te nujne investicije;
- na področju **osnovnega šolstva** je bila v letu 2006 zaključena investicija »adaptacija in dograditev podružnične osnovne šole v Brezju«, pričela pa se je 1.faza investicije na OŠ Franca Rozmana Staneta (izgradnja telovadnice in ureditev zunanjih površin šole), ki bo zaključena v letu 2007. Po izvedenem postopku oddaje javnega naročila se je pričela priprava investicijske in projektne dokumentacije za 2. fazo investicije v OŠ Franca Rozmana Staneta (nadgradnja šolske zgradbe in (pre)ureditev prostorov za šolsko prehrano), nadaljevala pa priprava investicijske in projektne dokumentacije za investicije v OŠ Martina Konšaka in OŠ Angela Besednjaka.

d) Izvajanje pravnih in upravnih nalog s področja dela oddelka za družbene dejavnosti

V letu 2006 je Oddelek za družbene dejavnosti izvajal zlasti naslednje pravne in upravne naloge s svojega delovnega področja:

Pravna in sorodna gradiva za obravnavo na mestnem svetu

Že v letu 2005 je oddelek za družbene dejavnosti v sodelovanju z zdravstvenim domom pripravil predlog Odloka o ustanovitvi javnega zavoda Zdravstveni dom dr. Adolfa Drolca Maribor (druga obravnava). Pripravljeno gradivo je oddelek uskladal s predstavniki uprav enajstih občin – soustanoviteljic zavoda, zadnje usklajevanje pa je bilo koncem leta 2005 izvedeno na delovnem srečanju županov. Do zaključka leta 2005 je bil odlok sprejet na šestih občinskih svetih, mestni svet Mestne občine Maribor in preostali občinski sveti pa so ga sprejeli na začetku leta 2006. Aktivnost sta kot nadaljevanje iz leta 2005 do objave odloka v Medobčinskem uradnem vestniku še koordinirala vodja oddelka in njegov pomočnik, nato pa je bil spis skladno z s strani župana na novo razmejenimi pristojnostmi predan vodji referata za zdravstvo in socialno varstvo.

V letu 2006 je mestni svet sprejel tudi Odlok o spremembah in dopolnitvah Odloka o ustanovitvi javnega vzgojno izobraževalnega zavoda Andragoški zavod Maribor – Ljudska univerza, katerega predlog je v sodelovanju z javnim zavodom pripravil oddelek.

- V prvih mesecih leta je oddelek v sodelovanju z javnimi vrtci za obravnavo in sprejem na mestnem svetu po vzoru prejšnjih let pripravil sklep o določitvi cen programov javnih vrtcev in obširno obrazložitev.

Pripravljena sta bila delovna osnutka Pravilnika o normativih, merilih ter postopkih pri financiranju dodatnih dejavnosti osnovnih šol na območju Mestne občine Maribor iz sredstev proračuna Mestne občine Maribor in Pravilnika o sofinanciranju programov na področju izobraževanja odraslih v Mestni občini Maribor, vendar zaradi časovne stiske oziroma preobremenjenosti oddelka z drugimi nalogami v letu 2006 nista bila dodelana do faze, ki bi omogočala njuno predajo v obravnavo in sprejem na mestnem svetu.

Druge pravne in upravne naloge

Med drugimi pravnimi in upravnimi nalogami, ki jih je oddelek za družbene dejavnosti opravljal tudi v letu 2006 in so prikazane v drugih poglavjih tega poročila o delu oddelka, omenjamo samo najpomembnejše:

- za odločitev župana je oddelek pripravljala različne akte s področja predšolske vzgoje in šolstva (sklepe o imenovanju, soglasja, odločitve v postopkih javnih razpisov za sofinanciranja iz mestnega proračuna, pogodbe,...);
- oddelek je vodil upravne postopke za izdajo odločb o plačilih staršev za programe v vrtcih (o obsegu in problematiki izvajanja tega dela poročamo posebej), dovoljenj za prekope posmrtnih ostankov in postopke v zvezi z informacijami javnega značaja;
- oddelek je izvajal vrsto drugih nalog s pravnega oziroma upravnega področja, navedenih tudi v nadaljevanju tega poročila.

Ponovno poudarjamo, da je za reševanje tako rekoč vsakega vsebinskega problema na področju družbenih dejavnosti potrebno raziskati in uporabiti ustrezne pravne osnove, zato se s pravnimi vsebinami pri svojem vsakodnevem delu srečujejo skoraj vsi delavci oddelka.

e) Druge naloge, ki jih je oddelek za družbene dejavnosti izvajal v letu 2006

Tudi v letu 2006 je oddelek za družbene dejavnosti spremljal dogajanja in stanje v javnih zavodih na področju predšolske vzgoje in šolstva (javnih vrtcih, osnovnih šolah, posameznih drugih javnih vzgojno-izobraževalnih zavodih, katerih ustanoviteljica je mestna občina) in se vključeval v primeru pojavov, ki so terjali tudi vključitev pristojnega upravnega organa mestne občine. V letu 2006 so bila najbolj izpostavljena (tudi v javnosti), ne pa edina, dogajanja na eni od osnovnih šol, ki so se zaključila z razrešitvijo ravnatelja. V razreševanje nastale situacije na tej šoli in v posameznih drugih, bistveno manj izpostavljenih primerih, se je ob drugih pristojnih organih in službah intenzivno vključeval tudi oddelek. Posebej kaže omeniti, da je bilo v sodelovanju z javnim vzgojno izobraževalnim zavodom Dom Antona Skale Maribor pripravljeno strokovno gradivo, ki bo Ministrstvu za šolstvo in šport služilo kot podlaga pri odločanju, ali bo ta regijski javni zavod, katerega formalna ustanoviteljica je Mestna občina Maribor, v celoti pa je financiran s sredstvi državnega proračuna, pridobil bistveno boljše kadrovske pogoje za izvajanje razširjene dejavnosti – najprej v obliki do petletnega projektnega financiranja, kasneje tudi na osnovi formalno pravne dograditve statusa in dejavnosti.

Oddelek za družbene dejavnosti je tudi v letu 2006 izvajal strokovne in organizacijsko - tehnične naloge za nekatere organe mestne občine (različni odbori oziroma komisije, imenovane s strani mestnega sveta ali župana na področjih šolstva in mladine).

Tudi v letu 2006 se je oddelek vključeval v aktivnosti mestne uprave v zvezi s standardom kakovosti ISO 9001:2000. Pomočnik vodje oddelka je naloge PPVK opravljal za celoten oddelek (tudi za referat za kulturo ter referat za zdravstvo in socialno varstvo). Pri izvedbi notranje presoje v zvezi z delom oddelka za družbene dejavnosti na področju razvoja tega standarda kakovosti ni bilo pripomb.

NAJPOMEMBNEJŠE NALOGE IN PROBLEMATIKA, S KATERO SO SE V LETU 2006 OB ŽE NAVEDENIH TEMELJNIH NALOGAH UKVARJALE NOTRANJE ORGANIZACIJSKE ENOTE ODDELKA

Referat za predšolsko vzgojo

Referat za predšolsko vzgojo in vodstvo oddelka sta tudi v letu 2006 v sodelovanju z vodstvi posameznih mariborskih javnih vrtcev izvajala vsakoletne aktivnosti v zvezi z določanjem obsega dejavnosti in kadrovske zasedbe v mariborskih javnih vrtcih, kar je bila podlaga za realizacijo proračunskih sredstev v letu 2006 in načrtovanje potrebnih sredstev v letu 2007. V tem sklopu je referat posebno pozornost namenil reševanju problematike v mariborskih javnih vrtcih zaposlenih invalidov v skladu z novo invalidsko pokojninsko zakonodajo, ki je začela veljati v letu 2006.

Pri načrtovanju in spremljanju financiranja programov predšolske vzgoje v Mestni občini Maribor je bila pozornost prednostno usmerjena v nadzorovano in transparentno porabo javnih sredstev. Vodja oddelka za družbene dejavnosti je pri tem sodeloval v delovni skupini, ki pri Skupnosti občin Slovenije deluje za področje predšolske vzgoje, in z za predšolsko vzgojo pristojnim Ministrstvom za šolstvo in šport.

V sodelovanju z oddelkom za finance je referat za predšolsko vzgojo na utečen način urejal finančne relacije z občinami, v katerih imajo stalno prebivališče starši otrok, ki so v vrtce vključeni v naši mestni občini.

V sodelovanju z oddelkom za splošne in pravne zadeve in zunanjo sodelavko je referat preverjal dokumentacijo za ureditev zemljiškoknjižnih stanj za zemljišča in objekte, ki so v upravljanju mariborskih javnih vrtcev in v tem okviru oblikoval pripombe ter zbral dokumentacijo v zvezi z neuskkljenimi stanji.

V delu, ki se nanaša na področje predšolske vzgoje, je sodeloval pri pripravi gradiva Strategija prostorskega razvoja Mestne občine Maribor, ki ga je v sodelovanju z zunanjimi izvajalci pripravljala Zavod za prostorsko načrtovanje.

Za obravnavo in odločitve v Mestnem svetu je referat pripravil gradivo s predlogom sklepa, na osnovi katerega je bil sprejet Sklep o določitvi cen programov javnih vrtcev na območju Mestne občine Maribor.

Izvajanje pravilnika o plačilih staršev za programe vrtcev in določanje plačil staršem s stalnim prebivališčem na območju Mestne občine Maribor predstavlja izredno obsežen del nalog referata za predšolsko vzgojo. V letu 2006 je bilo izdanih 4.446 odločb in sklepov (301 upravni akt več kot leto prej), od tega 182 še za leto 2005 in 4.264 za leto 2006. V številu navedenih aktov (odločb in sklepov) so vštete večkratne obravnave posameznih zadev zaradi spremenjenega socialnega stanja družin. Na izdane prvostopenjske odločbe je bilo podanih 55 pritožb (1,2 %), od katerih jih je skladno z zakonom 38 obravnaval in rešil oddelek za družbene dejavnosti kot prvostopenjski organ. Ugodeno je bilo 35 pritožbam, pri čemer kaže opozoriti, da bi večine pritožb sploh ne bilo, če bi vlagatelji že ob oddaji vloge za znižano plačilo priložili vsa ustrezna dokazila o trenutnem statusu družine, ali pri izpolnjevanju vloge ne napravili takšnih napak, ki jih pri reševanju vloge ni možno ugotoviti (n. pr. posamezniki v vlogi niso navedli vseh nepreskrbljenih otrok). Zaradi zamude pritožbenega roka so bile 3 pritožbe zavržene. Na drugi stopnji (pritožbe je reševala s strani župana pooblaščen delavka Službe mestnega sveta) je bilo obravnavanih 17 pritožb, od katerih nobeni ni bilo ugodeno. Pri reševanju vlog staršev je referat za predšolsko vzgojo sodeloval s Centrom za socialno delo, davčno upravo, upravno enoto, za predšolsko vzgojo pristojnim ministrstvom, vodstvu in zadolženimi delavkami vrtcev, referatom za informatiko oddelka za splošne in pravne zadeve in z izvajalcem računalniškega programa za obdelavo vlog in izpis odločb.

Po upokojitvi ene od dveh delavk oddelka za družbene dejavnosti, ki sta do julija 2004 za polni delovni čas reševali vloge staršev, je tudi v letu 2006 prihajalo pri reševanju teh vlog do večjih zamud.

Referat za šolstvo, raziskovanje in mladino

Ob izvajanju temeljnih nalog in aktivnosti v zvezi s pripravo in realizacijo programov in finančnih načrtov šolstva je referat za šolstvo, raziskovanje in mladino v letu 2006 izvajal tudi druge naloge, od katerih izpostavljam pomembnejše ali obširnejše naloge:

- sodelovanje z Ministrstvom za šolstvo in šport pri reševanju nekaterih problemov na področju osnovnega šolstva (izvajanje in financiranje investicij v osnovnošolski prostor, problematika mreže osnovnih šol po uvedbi devetletne osnovne šole – posebej v zvezi z opustitvijo izvajanja dejavnosti osnovne šole na lokaciji Osnovne šole Ivana Cankarja in prenosom dejavnosti na lokacijo Osnovne šole Franca Rozmana – Staneta, usklajevanje metodoloških rešitev v zvezi s financiranjem dodatnega programa osnovne šole) in priprava podlag za njihovo reševanje;
- na osnovi zadolžitve Ministrstva za šolstvo in šport in v sodelovanju z osnovnimi šolami izvedba vseh potrebnih aktivnosti v zvezi z razporeditvijo državnih sredstev za individualno subvencioniranje šolskih malic v mariborskih osnovnih šolah ter sodelovanje

- pri pripravi skupnih kriterijev mariborskih osnovnih šol za razporeditev občinskih sredstev za individualno subvencioniranje šolske prehrane;
- (sodelovanje) pri pripravi podlag in pogojev za prenos dejavnosti osnovne šole iz lokacije OŠ Ivana Cankarja na lokacijo OŠ Franca Rozmana – Staneta;
 - sodelovanje pri načrtovanju, pripravi in izvajanju investicijskih projektov na področju šolstva;
 - urejanje podatkovne baze osnovnih podatkov v zvezi s področjem dela – naloga je bila realizirana le v najnujnejših segmentih; zaradi obsežnega področja dela in zahtevnosti postopkov rednih nalog ter obenem velikih odsotnosti posameznih delavk referata (tudi) v letu 2006 redno in ustrezno izvajanje naloge brez dodatne pomoči ni bilo možno;
 - organizacija in izvedba projekta Mladi za napredek Maribora v okviru programa Maribor – mesto znanja in ustvarjalnosti;
 - priprava pogodb za financiranje dejavnosti osnovnih šol;
 - sodelovanje pri pripravi strategije prostorskega razvoja mestne občine;
 - sodelovanje pri urejanju dokumentacije o premoženju mestne občine, ki je dano v upravljanje javnim zavodom na področju šolstva.

Služba za investicijska vlaganja

V službi za investicijska vlaganja so bili tudi v letu 2006 zaposleni samo trije delavci – dva sodelavca za investicije (univerzitetna diplomirana inženirja gradbeništva), ki sta skrbela za investicijska vlaganja v objekte javnih zavodov na področju družbenih dejavnosti in posameznih drugih upravljalcev ter sodelavka za javna naročila, ki je izvajala naloge na področju obnove opreme javnih zavodov.

Za celovito izvajanje obsežnih nalog na tem področju bi bila nujna kadrovska okrepitev službe. Nezasedeno je sistemizirano delovno mesto vodje službe, nujno potreben bi bil tudi analitik, ki bi opravljal obsežne analitske in sorodne naloge v zvezi s postopki oddaje javnih naročil in izvajanjem proračunskih postavk na posameznih področjih družbenih dejavnosti, namenjenih za investicije, investicijsko vzdrževanje objektov in obnovo opreme. Na ta način bi bila zlasti oba sodelavca za investicije razbremenjena obširnega pisarniškega dela in bi bistveno večji del delovnega časa lahko bila na terenu pri spremljanju stanja objektov in nadzoru izvajanja oddanih del in storitev.

Tudi v letu 2006 je bilo težišče dela službe za investicijska vlaganja usmerjeno k evidentiranju in strokovnemu selekcioniranju potreb, pripravi letnega programa vlaganj v investicijsko vzdrževanje objektov in obnovo opreme ter investicije, usklajenega s sprejetim mestnim proračunom, pripravi in vodenju postopkov oddaje javnih naročil in spremljanju izvedbe oddanih del, vključno s prevzemom le-teh in njihovem spremljanju v garancijskih rokih.

Pri investicijsko-vzdrževalnih delih in nabavi opreme je bila za izvajanje nalog, za katere v odseku ni zaposlenih ustreznih strokovnjakov (predvsem za dela v zvezi s strojnimi in elektro instalacijami), zagotovljena pomoč zunanjega svetovalnega inženiringa.

Koncem leta 2005 in v začetku leta 2006 je bil kot že vrsto predhodnih let opravljen komisijski ogled vseh objektov ter na njegovi osnovi (upoštevajoč tudi že predhodno znane podatke in dejstva) evidentirane potrebe po vlaganjih v objekte in opremo. V skladu z Navodili o izvrševanju proračuna Mestne občine Maribor za leto 2006 so bili županu predlagani v potrditev programi obnove objektov (investicijsko vzdrževalnih del) in obnove opreme za področja predšolske vzgoje in šolstva, med letom pa njihove spremembe, ki so bile

predvsem posledica dejstva, da so v postopku javnega naročanja dosežene cene praviloma nekoliko drugačne od načrtovanih.

V letu 2006 je bilo za izbor izvajalcev pri obnovi objektov in opreme na področjih predšolske vzgoje in šolstva objavljenih 13 javnih razpisov in izvedenih 34 postopkov oddaje javnih naročil male vrednosti. Na osnovi izvedenih postopkov oddaje javnih naročil je bilo v letu 2006 sklenjenih 128 pogodb in aneksov k obstoječim pogodbam, način prevzema obveznosti pa v vsakem primeru skladen s predpisi o javnih naročilih oziroma z internim predpisom o javnih naročilih male vrednosti. Bistveno večje število pogodb in aneksov od števila izvedenih postopkov oddaje javnih naročil je posledica dejstva, da so bila v posamezne postopke združena sorodna dela ali nabave opreme za več javnih zavodov, tripartitne pogodbe (podpisniki izvajalec oziroma dobavitelj, mestna občina in javni zavod) pa so bile sklepane za vsak javni zavod posebej.

SODELOVANJE ODDELKA ZA DRUŽBENE DEJAVNOSTI Z DRUGIMI ORGANI, ORGANIZACIJAMI IN ZAVODI

Oddelek za družbene dejavnosti je pri izvajanju svojih delovnih nalog sodeloval z vodstvom mestne uprave in drugimi mestnimi upravnimi organi in službami, predvsem z Oddelkom za finance, Oddelkom za splošne in pravne zadeve, Službo mestnega sveta, Službo za geografski informacijski sistem ter obdelavo podatkov, Komunalno direkcijo, Medobčinskim stanovanjskim skladom, Zavodom za prostorsko načrtovanje in Oddelkom za gospodarjenje s poslovnimi in upravnimi prostori ter premičnim premoženjem.

Oddelek je redno sodeloval z delovnimi telesi mestnega sveta, zlasti z odborom za kulturo, šolstvo in šport ter odborom za socialo, zdravstvo in mladino.

Oddelek za družbene dejavnosti je redno sodeloval z javnimi zavodi in drugimi izvajalci programov, za katere je pristojna mestna občina oziroma so bili financirani ali sofinancirani iz mestnega proračuna. Razen pisnih stikov je to sodelovanje potekalo na vrsti delovnih razgovorov predvsem z direktorji javnih zavodov. Pri reševanju skupne problematike je oddelek sodeloval s Skupnostjo občin Slovenije, s pristojnimi organi sosednjih občin in s primerljivimi upravnimi organi Mestne občine Ljubljana, Mestne občine Celje in še nekaterih drugih občin, s katerimi je občasno tudi izmenjeval delovne izkušnje.

Zaradi vrste odprtih vprašanj oziroma izvajanja skupnih nalog je bil oddelek v delovnih stikih s pristojnimi službami Ministrstva za šolstvo in šport. Z nekaterimi državnimi organi in službami je oddelek sodeloval tudi na nivoju mesta (zlasti z upravno enoto, območno službo zavoda za zaposlovanje in davčno upravo).

Nadzorni odbor Mestne občine Maribor ob pregledu oddaje javnih naročil in posameznih drugih izbranih odhodkov z izjemo nekaj manjših ni imel pripomb k delu oddelka.

KADROVSKI IN DRUGI POGOJI ZA IZVAJANJE NALOG IZ PRISTOJNOSTI ODDELKA NA PODROČJIH PREDŠOLSKE VZGOJE IN ŠOLSTVA

Razlogi za odsotnost z dela oziroma za »izpad« 902 delovnih dni so bili naslednji:

- koriščenje ostanka letnega dopusta za leto 2005 124 delovnih dni,
- koriščenje letnega dopusta za leto 2006 370 delovnih dni,
- izredni plačani dopusti 46 delovnih dni,
- odsotnost zaradi bolezni ali nege družinskega člana 347 delovnih dni,
- druge celodnevne odsotnosti (strok. usposabljanja, službena potovanja) 15 delovnih dni.

V gornjih podatkih o odsotnosti z dela niso prikazane službene odsotnosti in strokovna usposabljanja (predvsem interna), ki niso trajala ves delovni dan, čeprav so posamezne tovrstne odsotnosti bile skoraj celodnevne.

Po posameznih notranjih organizacijskih enotah dela oddelka, ki je predmet tega poročila, je bil odstotek prisotnosti redno zaposlenih delavcev na delu zelo različen in je razviden iz spodnje tabele.

NOTRANJA ORGANIZACIJSKA ENOTA	PRISOTNOST NA DELU V LETU 2006
	(v % glede na število vseh razpoložljivih delovnih dni)
delavci izven notranjih organizacijskih enot	86,3 %
(vodja oddelka, pomočnik vodje, svetovalka za pravne in upravne zadeve, tajnica in administrator oddelka)	
referat za predšolsko vzgojo	78,6 %
referat za šolstvo, raziskovanje in mladino	69,3 %
služba za investicijska vlaganja	87,2 %

Tudi iz zgornje tabele je razvidno, da je bila prisotnost na delu v obeh referatih bistveno nižja od povprečne, kar se je odražalo tudi na izvajanju dveh po obsegu in pomenu posebej izpostavljenih nalog oddelka (izdaja odločb o znižanem plačilu vrtca v referatu za predšolsko vzgojo ter izvajanje nalog v okviru projekta Mladi za napredek Maribor v referatu za šolstvo, raziskovanje in mladino).

V letu 2006 v oddelku za družbene dejavnosti nismo več izvajali **programov javnih del** (zadnja programa javnih del smo prenehali izvajati koncem junija 2005).

Pohvalno je, da sta se tudi v letu 2006 nadaljevala posodabljanje računalniške opreme v oddelku za družbene dejavnosti in strokovna usposabljanja za delo z računalnikom. Za udeležbo na teh usposabljanjih je bil pri delavcih oddelka za družbene dejavnosti izjemen interes. Enako velja za druge interne oblike strokovnega usposabljanja in izobraževanja. Vse premalo pa je bilo delavcem oddelka dano priložnosti, da se udeležujejo različnih eno ali več dnevni seminarjev in posvetov zunanjih organizatorjev. Takšna srečanja namreč niso samo priložnost za pridobitev novih znanj, temveč so tudi priložnost za izmenjavo izkušenj z delavci uprav drugih lokalnih skupnosti.

Referat za kulturo

Ob svojih tekočih nalogah pri načrtovanju in izvajanju programa in finančnega načrta kulture za leto 2006, spremljanju in nadzoru nad vsemi oblikami financiranja in sofinanciranja iz proračunskih sredstev, sodelovanju pri planiranju in izvedbi programa obnove objektov in opreme na področju kulture in reševanju vrste drugih tekočih vprašanj, je referat za kulturo v letu 2006 koordiniral delo potekov javnih razpisov za akcije in projekte v kulturi in za programe v javnem interesu v kulturi, poziva za oddajo kulturne infrastrukture, kot tudi razpisa za podelitev Glazerjevih nagrad. Obenem je vsebinska vprašanja s področja kulture reševal tudi s pristojnim odborom mestnega sveta in ostalimi organi v okviru mestne uprave in širše.

Na javni razpis za sofinanciranje akcij in projektov v kulturi za leto 2006 so prispele 404 popolne prijave. Referat za kulturo je ob pripravi in objavi razpisa ter obsežnih analitičnih pregledih vseh prispelih prijav in preverbi ustreznosti prijavam priložene dokumentacije, usklajeval delo posameznih strokovnih komisij pri njihovem vrednotenju in izbiri programov na šestih različnih kulturnih področjih. Ob usklajevanju krovne komisije pri oblikovanju njihovega predloga županu, je potekala tudi priprava vseh zapisnikov in evidentiranje tako odobrenih kot zavrnjenih vlog. Po pripravi sklepa za župana in njegovem podpisu je potekala komunikacija in koordinacija z izbranimi in zavrnjenimi prijavitelji tako pri obveščanju o izboru kot usklajevanju dela komisije pri obravnavi ugovorov. Po pripravi in koordinaciji podpisa vseh pogodb za 250 izbranih programov, je potekalo spremljanje izvedbe izbranih programov, na koncu pa je bila izvršena tudi preverba vseh zahtevkov in končnih poročil o izvedbi programa. Podoben postopek je potekal tudi pri razpisu za programe v javnem interesu.

Referat za kulturo je tudi v letu 2006 usklajeval in koordiniral delo Odbora za Glazerjeve nagrade pri pregledu predlogov, prispelih na razpis. Ob njihovi predaji v strokovno presojo je referat usklajeval in koordiniral delo strokovnih komisij in odbora vse do izbora Glazerjevega nagrajenca za življenjsko delo in dobitnike Glazerjeve listine za pomembne dosežke na področju kulture v zadnjih dveh letih. Ob organizaciji svečane podelitve in sklepanja pogodb z izvajalci, je referat za kulturo tudi tvorno sodeloval s pristojnimi službami Mestne občine Maribor za protokol in obveščanje javnosti kot tudi z izvajalci izdelave listin in plakete.

Referat je vodil in koordiniral I. fazo prenove Pionirske knjižnice Rotovž Maribor, ki jo je tudi uspešno prijavil na razpis Ministrstva za kulturo. Prenovljeni in optimirani so bili obstoječi prostori knjižnice, ki so bili med najbolj dotrajanimi v Mestni občini Maribor. Obenem je referat za kulturo pripravil vse potrebno za prijavo II. faze omenjene adaptacije na

javni razpis za izbiro občinskih investicij na področju kulture, ki ga je objavilo Ministrstvo za kulturo Republike Slovenije.

Po vsebinski plati je referat aktivno sodeloval na področjih, ki zadevajo tako programsko kot tudi prostorsko in finančno problematiko delovanja kulturnih ponudnikov. S temi je navezoval tudi neposreden stik, v prvi vrsti zaradi čim obširnejše analize stanja na področju kulture v Mariboru. Na osnovi omenjene analize, študij in usklajevanj, je referat za kulturo v letu 2006 pripravil dokument Splošna struktura lokalnega programa za kulturo. Ta izhodišča so bila kot podlaga za pripravo lokalnega kulturnega programa podana tudi na obravnavo Mestnemu svetu Mestne občine Maribor, ki pa ga do poteka mandata ni uspel obravnavati. Zaradi kadrovske številčnosti referata, so bila dela, ki zadevajo vsebinsko obravnavanje kulture opravljena v obsegu, ki so ga dovoljevale ostale tekoče naloge

Pri reševanju tekoče problematike na področju kulture, se je referat vključeval v posamezne aktivnosti tako vodstva mestne uprave kot tudi drugih organizacijskih enot Mestne občine Maribor. Pri tem je sodeloval pri različnih pravnih zadevah, pri investicijskih vlaganjih na področju kulture, kot tudi v raznih komisijah in delovnih skupinah....

Referat za zdravstvo in socialno varstvo

UVOD

Referat za zdravstvo in socialno varstvo je v letu 2006 deloval v okviru Oddelka za družbene dejavnosti samostojno s pooblastili v skladu z Navodili o izvrševanju proračuna. Temeljne naloge, ki jih je Referat za zdravstvo in socialno varstvo Oddelka za družbene dejavnosti izvajal v letu 2006, se glede na predhodno leto niso spremenile.

TEMELJNE NALOGE REFERATA V LETU 2006

Izvajanje mestnega proračuna za leto 2006

Osnovne aktivnosti v zvezi z načrtovanjem in izvajanjem mestnega proračuna so tudi v letu 2006 bile naslednje:

Pripravili smo poročili o izvajanju programov in finančnih načrtov področij v letu 2005. Na dogovorjen način smo na obeh področjih sodelovali pri pripravi predloga proračuna za leto 2007 in ob koncu leta 2006 zaradi manjših neuskklajenosti mestnega proračuna pripravili in realizirali prerazporeditve proračunskih sredstev znotraj posameznih proračunskih postavk v okviru področij.

V skladu s sprejetim finančnim načrtom smo v referatu skrbeli za tekoče izvajanje finančnih obveznosti mestne občine do javnih zavodov, društev in organizacij ter drugih izvajalcev programov na področju družbenih dejavnosti, urejali pogodbene odnose in spremljali namensko rabo proračunskih sredstev s strani izvajalcev. Izvedeni so bili predpisani postopki oddaje javnih naročil za gradnje, blago in storitve, vključno z javnimi naročili male vrednosti, pri izvajanju investicij, investicijsko-vzdrževalnih del, obnovi opreme;

koordinirani so bili postopki javnih razpisov in s pomočjo imenovanih ekspertnih odborov in komisij obravnavane vloge javnih zavodov, društev in drugih organizacij ter posameznikov za sofinanciranje programov (sofinanciranja, subvencije in dotacije), županu posredovani predlogi v odločitve.

referat je tudi v letu 2006 izvajal naloge naročnika programov aktivne politike zaposlovanja, katerih izvajalci so bili javni zavodi, organizacije in društva, izbrani v postopkih javnih razpisov Zavoda Republike Slovenije za zaposlovanje na osnovi prijav, s katerimi je mestna občina prevzela obveznosti naročnika; ob koncu leta je potekala uspešna koordinacija prijav programov javnih del za leto 2007.

Planiranje in izvajanje programov investicijsko-vzdrževalnih del in nabave opreme

Tudi v letu 2006 je bil izveden program obnove objektov in opreme, ki so kot lastnina Mestne občine Maribor predani v upravljanje javnim zavodov, katerih (so)ustanoviteljica ali sofinancerka programov je mestna občina. Izpeljana opravila:

s pomočjo strokovne komisije je bil na osnovi ogleda stanja objektov in opreme v sodelovanju z vodstvi javnih zavodov ažuriran pregled in oblikovane prioritete potrebnih vlaganj v investicijsko vzdrževanje objektov in obnovo opreme. Na tej osnovi je župan sprejel program investicijsko vzdrževalnih del in obnove opreme za leto 2006.

pri izbiri izvajalcev del in storitev ter dobaviteljev opreme je bil spoštovan Zakon o javnih naročilih, podzakonski akti in interni predpisi; ni bilo nobene zahteve po reviziji postopka oddaje javnega naročila

Načrtovanje in vodenje investicij

Na področju **zdravstva** in **socialnega varstva** v letu 2006 ni bilo investicij. Predviden je bil sicer odkup zdravstvenih ambulant na območju bivše TAM, ki ga zaradi ne sodelovanja ZZS, ni bilo mogoče realizirati.

Izvajanje pravnih in upravnih nalog s področja dela referata

V letu 2006 je referat izvajal naslednje pravne in upravne naloge s svojega delovnega področja:

- V letu 2006 je referat pripravil samostojna gradiva: Sklep o določitvi dopolnilnih programov na področju socialnega varstva v MOM v letu 2006, Pravilnik o predpisovanju in izdajanju mlečnih preparatov za dojenčke in male otroke v MOM v letu 2006, Pravilnik o postopkih in merilih pri dodeljevanju socialnovarstvenih pomoči, Pravilnik o postopkih za sofinanciranje programov za krepitev zdravja v MOM, Sklep o imenovanju Sveta javne zdravstvene službe v Mariboru. V sodelovanju s Centrom za pomoč na domu je bilo pripravljeno gradivo za obravnavo in sprejem na mestnem svetu: Sklep o soglasju k ceni socialno varstvene storitve »pomoč na domu«.

- Za odločitev župana je referat pripravil številne sklepe: v zvezi z delovno uspešnostjo direktorjev in drugih zaposlenih v javnih zavodih, sklepe o imenovanju strokovnih komisij za pripravo predlogov odločitev o sofinanciranju programov na osnovi javnih razpisov, predlog javnih razpisov za sofinanciranje programov na področjih, zdravstva in socialnega varstva, predloge pogodb (npr. pogodbe o sofinanciranju razpisanih programov, pogodbe v zvezi z oddajo javnih naročil, koncesijske pogodbe s področja zdravstva).

- Voden je bil postopek razpisa za podeljevanje koncesij na področju zdravstva, in sodelovanje pri postopkih v zvezi z informacijami javnega značaja.

- Vodeni so bili postopki v zvezi z uveljavljanjem pravice do zdravstvenega zavarovanja oseb brez prejemkov in v zvezi z uveljavljanjem pravice do enkratne denarne pomoči ob rojstvu otroka.

Za reševanje tako rekoč vsakega vsebinskega problema na področju zdravstva in socialnega varstva je potrebno raziskati in uporabiti ustrezne pravne osnove, zato se s pravnimi vsebinami pri svojem vsakodnevnem delu srečujejo vsi sodelavci referata.

Druge naloge, ki jih je oddelek za družbene dejavnosti izvajal v letu 2006

Referat je v letu 2006 izvajal strokovne in organizacijsko - tehnične naloge za nekatere organe mestne občine (strokovne komisije na področju zdravstva in socialnega varstva, različni odbori oziroma komisije, imenovane s strani župana), koordinacijo izvajalcev programov preprečevanja, socialne rehabilitacije in zdravljenja odvisnosti od nedovoljenih drog, sodelovanje v projektu »gerontološki center«. Referat je bil vključen v aktivnosti mestne uprave v zvezi s standardom kakovosti ISO 9001:2000.

NAJPOMEMBNEJŠE NALOGE IN PROBLEMATIKA

Referat za zdravstvo in socialno varstvo je tudi v letu 2006 izvajal tekoče aktivnosti v zvezi oblikovanjem in izvajanjem proračuna Mestne občine Maribor ter v skladu s pooblastili sodeloval s pristojnim odborom mestnega sveta ter ostalimi organi v okviru mestne uprave in širše. Pri izvajanju zakonskih nalog so bile tudi v letu 2006 najobsežnejše naslednje: zagotavljanje zdravstvenega zavarovanja oseb brez prejemkov (pozitivno obravnavanih 50.944 strank); izvajanje nalog povezanih z zagotavljanjem mrliško pregledne službe; obravnavanje in reševanje vlog za podelitev koncesij na področju zdravstvene in lekarniške dejavnosti in dajanje informacij v tej zvezi (objavljen javni razpis, vloženih je bilo 39 novih zadev, obravnave še nerešene zadeve iz preteklih let, podeljena je bila ena koncesije in izvedena ena spremembe že podeljenih koncesij), na javnih razpisih temelječe sofinanciranje programov za krepitev zdravja in programov socialno humanitarnih društev ter spremljanje njihovega izvajanja, izvajanje nalog v zvezi s socialno varstvenimi pravicami občanov (institucionalno varstvo, pomoč na domu,...) in izvajanje nalog za realizacijo drugih mestnih socialnih programov. Programi za krepitev zdravja prebivalcev in programi socialno humanitarnih društev, ki jih je sofinanciral mestni proračun, so bili tudi v tem letu izbrani z javnima razpisoma. Na javni razpis za sofinanciranje programov za krepitev zdravja je prispelo 65 vlog s 70 programi. Za sofinanciranje socialno humanitarnih društev je na javni razpis prispelo 74 vlog, s 108 programi. Z izbranimi izvajalci so bile sklenjene pogodbe in spremljana njihova realizacija. Nadaljevali smo z vzpostavljenim nadzorom stroškov institucionalnega varstva, družinskega pomočnika, kakor tudi s kontrolo izstavljenih računov za druge namene, s čimer je referat skrbel za zakonito in racionalno porabo proračunskih sredstev. Referat je ob svojem rednem delu sodeloval pri pripravi in oblikovanju predloga cene socialno varstvene storitve pomoč družini na domu, pri oblikovanju predloga obsega programov javnih del, katerih naročnik je Mestna občina Maribor, in pri realizaciji vrste drugih občasnih nalog.

Osnovni nosilci izvajanja mestnega programov socialnega varstva in zdravstva v letu 2006 so bili Center za socialno delo Maribor, Center za pomoč na domu Maribor, Zdravstveni dom dr. Adolfa Drolca Maribor, Javni zavod mariborske lekarne in Zavod za zdravstveno varstvo Maribor, ZZZS OE Maribor, Zavod za zaposlovanje RS. Med drugimi izvajalci programov izstopajo društva na socialno humanitarnem in zdravstvenem področju. Z navedenimi in drugimi izvajalci programov je referat za zdravstvo in socialno varstvo redno sodeloval,

pomembno pa je bilo tudi sodelovanje s pristojnimi službami Ministrstva za delo, družino in socialne zadeve ter Ministrstva za zdravje, z nekaterimi drugimi organi mestne uprave ter z odborom mestnega sveta za zdravstvo, socialo in mladino.

Obsežno redno delo referata je ob splošnih nalogah upravnega organa in nalogah v zvezi z izvajanjem letnega proračuna zajemalo tudi dnevno kontrolo velikega števila prispelih faktur, odločb in drugih zahtevkov (institucionalno varstvo, družinski pomočnik, socialni pogrebi, klic v sili, mrliško pregledna služba, zdravstveno zavarovanje, programi javnih del, občinske socialno varstvene subvencije in programi...), sklepanje in izvajanje velikega števila pogodb, koordiniranje dela nekaterih delovnih teles (svetovalna komisija za odločitve v zvezi s koncesijami, svet za varstvo starejših, koordinacijsko telo za preprečevanje odvisnosti, komisij za obravnavo vlog po razpisih, finančna operativa za varuhinjo bolnikovih pravic). V referatu smo pri izvajanju svojih delovnih nalog v že spremenjenih razmerah na Oddelku za družbene dejavnosti, ob vseh zunanjih asociacijah uspešno sodelovali z vsemi upravnimi organi, vodstvom mestne uprave in županom.

KADROVSKI IN DRUGI POGOJI ZA IZVAJANJE NALOG

V letu 2006 je bila kadrovska situacija v referatu enaka kot v preteklem letu: pet delavk - dve, ki delata s strankami (zdravstveno zavarovanje oseb brez prejemkov), dva analitika in vodja referata. Opažamo le, da bi bilo v prihodnje zaradi obsega in vsebine dela na področju analitike potrebno spremeniti sistemizirana dva analitika s šesto stopnjo izobrazbe na enega s šesto in enega s sedmo stopnjo izobrazbe.

Pri pregledu izrabe delovnega časa ugotavljamo, da je bila prisotnost na delu 86% (razliko predstavlja izraba letnega dopusta, izobraževanje in bolniška odsotnost).

ODDELEK ZA SPLOŠNE IN PRAVNE ZADEVE

Glavne pravne podlage za delovanje oddelka so naslednji zakoni, podzakonski akti in akti Mestne občine Maribor med katerimi bi izpostavili le najpomembnejše: Zakon o lokalni samoupravi, Zakon o financiranju občin, Zakon o financiranju javne porabe, Zakon o javnih naročilih, Zakon o reviziji postopkov javnega naročanja, Obligacijski zakonik, Stvarno pravni zakonik, Zakon o graditvi objektov, Zakon o urejanju prostora, Zakon o javnih financah, Zakon o izvajanju proračuna RS, Zakon o gospodarskih družbah, Zakon o zavodih, Zakon o javnih cestah, Zakon o gospodarskih javnih službah, Zakon o prisilni poravnavi, stečaju in likvidaciji, Zakon o pravnem postopku, Zakon o izvršilnem postopku, Zakon o nepravdnem postopku, Zakon o upravnem sporu, Zakon o ustavnem sodišču, Zakon o splošnem upravnem postopku, Zakon o denacionalizaciji, Stanovanjski zakon, Zakon o skladu kmetijskih zemljišč in gozdov RS, Zakon o javnih skladih, Zakon o zemljiški knjigi, Stanovanjski zakon, Zakon o skladu kmetijskih zemljišč in gozdov RS, Zakon o delovnih razmerjih, Zakon o javnih uslužbencih, Zakon o delavcih v državnih organih, Zakon o razmerjih plač v javnih zavodih, državnih organih in v organih lokalnih skupnosti, Zakon o elektronskem poslovanju in elektronskem podpisu (ZEPEP), Zakon o dostopu do informacij javnega značaja (ZDIJZ), Uredba o upravnem poslovanju, Uredba o pogojih za elektronsko poslovanje in elektronsko podpisovanje, Kolektivna pogodba za negospodarske dejavnosti v Republiki Sloveniji, Statut Mestne občine Maribor, Odlok o organizaciji in delovnem področju mestne uprave, Odlok o gospodarskih javnih službah ter drugi zakonski in podzakonski predpisi, odloki in drugi splošni akti, ki se nanašajo na delovno področje oddelka in mestne uprave.

Usklajevanje in priprava odlokov in drugih splošnih in posamičnih aktov

Sodelovali smo pri pripravi podlag za odlok o ustanovitvi organa skupne občinske uprave inšpekcijskega nadzora ter pripravili temu ustrezne spremembe odloka o organizaciji in delovnem področju mestne uprave. Izvajali smo aktivnosti pri koordiniranju, usklajevanju ter nudili strokovno pomoč pri pripravah odlokov in drugih splošnih aktov, ki jih sprejme mestni svet s področja komunale, varstva okolja, urejanja prostora in socialnega varstva. Prav tako smo nudili strokovno pomoč pri odločanju v upravnih stanovanjskih zadevah, podeljevanju koncesij na področju zdravstva, upravnih zadev s področja komunale in varstva okolja ter pri pripravi ustanovitvenega akta in splošnih aktov za zavod Energetska agencija Podravje. Pripravljali smo tolmačenja, mnenja, odgovore, pooblastila za nadomeščanje, za podpisovanje tipskih pogodb, za upravno poslovanje, za vodenje in odločanje v upravnih postopkih, imenovanja projektnih in drugih delovnih skupin ter odredbe o delu. Sproti smo sodelovali pri pregledu delovnih gradiv predpisov, ki jih Skupnost občin Slovenije in ministrstva posredujejo pred sprejetjem za podajo pripomb in predlogov. Tudi v letu 2006 so bili vodeni upravni postopki v zadevah soglasij za uporabo grba in imena Maribor in upravni postopki po Zakonu o društvih (Ur. l. RS, št. 61/06), ki je lokalni skupnosti določil novo pristojnost – izdajo dovoljenja za uporabo imena ali dela imena v imenu društva. Prav tako so bili vodeni upravni postopki v zadevah pritožb na dodelitev štipendij nadarjenim dijakom in študentom in v zadevah urejanja statusa grajenega javnega dobra.

Izvajanje zakona o dostopu do informacij javnega značaja in zakona o varstvu osebnih podatkov

Nadaljevali smo z izvajanjem nalog iz Zakona o dostopu do informacij javnega značaja. Kot vsako leto smo pripravili letno poročilo o izvajanju tega zakona. V letu 2006 je bilo podanih 44 zahtev za dostop do informacij javnega značaja. Vsem zahtevam je bilo ugodeno. V skladu z Zakonom o varstvu osebnih podatkov smo v letu 2006 pripravili Pravilnik o postopkih in ukrepih za zavarovanje osebnih podatkov v Mestni upravi Mestne občine Maribor ter prijavili zbirke osebnih podatkov v register pri Informacijski pooblaščenki. Pri pripravi smo naleteli na določene težave na področju sistema upravljanja informacijske varnosti, ne samo za osebne podatke ampak tudi ostale, pri določitvi sistema podeljevanja gesel in dostopov do zbirk osebnih podatkov, ki jih vodijo državni organi, ureditvi sistema sledljivosti vpogledov v informacijski sistem, ureditvi hišnega reda, predvsem ker še niso urejene formalne podlage. Pri tem bi opozorili, da sprejem informacijske politike in hišnega reda predvideva tudi Uredba o upravnem poslovanju. Zato pravilnik določa roke, do katerih je potrebno predložiti v sprejem potrebne akte in sicer:

- v roku enega leta po uveljavitvi pravilnika določitev informacijsko varnostne politike in postopkov, v roku treh mesecev sistem gesel in v roku dveh let zagotovitev sledljivosti vpogledov v sistemsko in programsko opremo, s katero se obdelujejo osebni podatki,
- v roku treh mesecev po uveljavitvi pravilnika sprejem hišnega reda, ki bo konkretiziral fizične ukrepe za varovanje zbirk osebnih podatkov v skladu s pravilnikom.

Prav tako je bilo ugotovljeno, da je potrebno vsebinsko pregledati in sistemsko enotno urediti vse zbirke podatkov v mestni upravi, vključno z zbirkami osebnih podatkov. Tipičen tak primer je baza CBS (centralna baza strank oziroma subjektov). V ta namen pravilnik določa rok, do katerega je potrebno nastaviti seznam podatkov o zbirkah osebnih podatkov in s tem tudi ugotoviti stanje na tem področju. Nadalje je bilo ugotovljeno, da je potrebno preveriti vse

pogodbe za nabavo in vzdrževanje sistemske in programske opreme ter obdelovanje podatkov ali so usklajene z ZVOS-1.

Nadaljevali smo z urejanjem Intranet strani za zaposlene in posodobili vsebine po posameznih sklopih ter s tem olajšali iskanje zaposlenim. Dodali smo nova področja in dodatne povezave, ki omogočajo enostavnejše delo. Prav tako smo ažurirali Katalog informacij, ki je objavljen na spletni strani Mestne občine Maribor.

Upravni postopki in upravno poslovanje

Na podlagi Pravilnika o vodenju evidence o upravnem postopku je bilo spremljano izvrševanje Zakona o splošnem upravnem postopku v vseh organih mestne uprave, kjer se vodijo upravni postopki in spremljana poročila, ki jih posredujejo organi v mestni upravi o izdaji odločb, sklepov za dejanja po ZUP in evidenci o vodenih postopkih (vloge občanov, vprašanja, pritožbe, zahtevki), ki jih določa ISO standard. V tabeli je prikazano število vlog strank v upravnih postopkih vodenih v mestni upravi v letu 2006 v primerjavi za leto 2005, s tem, da je v posamezni evidentirani zadevi lahko izdanih več upravnih odločb oziroma sklepov:

Organi v mestni upravi	Leto	Število prejetih vlog strank	Število rešenih vlog strank	Število rešenih vlog strank v 30. dneh	Število rešenih vlog strank v 60. dneh oz. kasneje	Število nerešenih vlog strank
ODD	letu 2006	6303	4446	1943	2503	1857
	letu 2005	6981	4154	1484	2670	2827
OSPZ	letu 2006	26	26	25	1	0
	letu 2005	32	32	30	2	0
OGD	letu 2006	908	782	782	0	126
	letu 2005	897	817	817	817	0
OGPUPPPP	letu 2006	2849	2611	2540	71	238
	letu 2005	1534	1312	1266	46	222
KD	letu 2006	1721	1680	1618	62	41
	letu 2005	1459	1434	1355	79	25
MI	letu 2006	54	54	50	4	0
	letu 2005	154	154	144	10	0
ZPN	letu 2006	5378	5228	4184	1044	150
	letu 2005	4919	4514	3010	1504	405
ZVO	letu 2006	42	42	42	0	0

	leto 2005	19	16	16	0	3
SKUPAJ	leto 2006	17.281	14.869	11.184	3685	2412
	leto 2005	15.995	12.433	8122	4311	3562

Opomba: V številu nerešenih vlog so zajete vloge strank, ki so prišle v reševanje konec leta in še ni iztek rok za rešitev. Predpisi na področju plačila vrtcev določajo, da stranka praviloma vloži vlogo do 15. 11. tekočega leta in na področju podaljšanega obratovalnega časa do 15. 12. tekočega leta. Tudi odločbe za subvencioniranje najemnin so letne odločbe in je največ vlog strank konec tekočega leta.

Iz primerjave podatkov je razviden 8,1 % dvig pripada zadev v letu 2006, 19,6 % dvig števila rešenih zadev, 37,8 % dvig števila rešenih zadev do 30 dni, 14,6 % zmanjšanje števila zadev rešenih v 60 dneh oz. več in 47,6 % zmanjšano število nerešenih zadev.

V letu 2006 smo nadaljevali z izvajanjem obveznosti iz Uredbe o upravnem poslovanju. Sproti je bil ažuriran seznam uradnih oseb, ki so pooblaščenice za odločanje o upravnih zadevah ali za dejanja v postopku pred izdajo odločbe. Določene so bile uradne osebe, ki strankam nudijo splošne informacije o upravnih storitvah in drugih javnih storitvah osebno, po telefonu in preko svetovnega spleta. Pregled dela kaže, da so stranke dobro sprejele tak način dostopa do informacij – na področju lokacijskih informacij je bilo povprečno 130 vprašanj na teden osebno, po telefonu in e pošti. Za ostale splošne informacije pa povprečno 25 vprašanj tedensko. Potrebno bi še bilo zagotoviti možnost občanom, da lahko preko e pošte zastavljajo vprašanja in dobijo v krajšem obdobju, kot ga določa uredba, odgovor (zagotovitev odzivnega časa za odgovor do 48 ur, kar bi lahko izvajale uradne osebe zadolžene za dajanje splošnih informacij o upravnih storitvah, če bi bile določene v vsakem organu mestne uprave).

V letu 2006 je bil opravljen pregled upravnega in pisarniškega poslovanja na Zavodu za prostorsko načrtovanje in pripravljeno poročilo s predlogi ukrepov.

Glede na zahteve iz uredbe je bila od 10.4.2006 do 10.5.2006 izvedena anketa o zadovoljstvu občanov, v enakem besedilu kot leta 2005. Analiza odgovorov s primerjavo za leto 2005 je bila objavljena na spletni strani Mestne občine Maribor. Iz povzetka ugotovitev je razvidno:

- odgovori anketirancev na uvodno splošno vprašanje ali so zadovoljni s storitvami mestne uprave za občane in kako občinski uslužbenci opravljajo svoje delo, kažejo na dvig zadovoljstva anketirancev s storitvami občine in delom njenih uslužbencev in s tem na izboljšanje dela mestne uprave in njenih zaposlenih glede na leto 2005
- iz odgovorov izhaja, da so anketiranci imeli v letu 2006 največ opravev na Oddelku za splošne in pravne zadeve, sledita Komunalna direkcija in Mestni inšpektorat (2005: Zavod za prostorsko načrtovanje, Oddelek za splošne in pravne zadeve, Komunalna direkcija – zadnja dva naštetata organa sta tudi pri ocenjevanju kakovosti njunih storitev dobila najvišjo oceno
- pri ocenjevanju kakovosti storitev organov za stranke so anketiranci povprečno skupno ocenili kakovost opravljenih storitev organov mestne uprave 2,96, kar je dvig ocene (2005: 2,86) in kaže na izboljšanje kakovosti storitev. Pri ocenjevanju kakovosti opravljanja storitev posameznih organov je ocena najbolj porasla pri Oddelku za gospodarske dejavnosti (+1,1), Zavodu za prostorsko načrtovanje (+0,7) in Službi za

zaščito in reševanje(+0,7) in najbolj padla pri Službi finančnega nadzora (-1), Kabinetu župana (-0,6) in Službi mestnega sveta (-0,6%)

- anketiranci so pri navajanju, kateri organi bi morali najprej izboljšati svoje storitve, navedli: Mestni inšpektorat, Kabinet župana in Oddelek za splošne in pravne zadeve, kljub temu, da je tako pri Mestnem inšpektoratu (+0,35) in Oddelku za splošne in pravne zadeve (+0,5%) ocena kakovosti storitev porasla
- povprečna ocena izvajalcev javnih služb je v primerjavi z leto 2005 padla (2006: 2,98, 2005: 3,02)
- zmanjšalo se je število anketirancev, ki so že na začetku vedeli, kje in kako lahko dobijo storitev (2006: 72,4%, 2005: 45,9%)
- prisotno je skrajševanje časa (15 minut), potrebnega za opravo storitev (2006: 22%, 2005: 14%), kar potrjuje že prej prikazane pozitivne premike pri delu mestne uprave
- prisotno je zmanjšanje števila potrebnih kontaktov za rešitev zadeve – stranka je z uradno osebo kontaktirala samo 1 krat (2006: 33%, 2005: 21%)
- razviden je upravičen dvig pričakovanja anketirancev, saj jih je skoraj tričetrt (71%) mnenja, da je za opravo storitve potreben samo en kontakt (2005: 57%)
- pri težavah, ki so jih anketiranci zaznali pri reševanju njihove zadeve, so največkrat označili: pošiljali so me od vrat do vrat, kar potrjuje ugotovitev, da se je povečalo število anketirancev, ki na začetku niso vedeli, kje in kako lahko dobijo storitev
- prisotno je zmanjšanje anketirancev, ki so kot težavo pri iskanju storitve zaznali, da so bili uslužbenci neprijazni in nevljudni (2006: 9%, 2005: 13%)
- pri možnih načinih, kako bi občanom bilo olajšano opravljanje storitve, ko je potrebno obiskati več organov, je prisoten dvig pričakovanja anketirancev, da bi zelo velik vpliv imelo urejanje zadev na enem mestu, kar je možno realizirati šele s preselitvijo organov mestne uprave na eno lokacijo, druga možnost je opravljanje storitev v elektronski obliki brez obiska pisarn, kjer povečanega pričakovanja ni zaznati in tretja možnost javni uslužbenec vodnik, ki bi vodil skozi sistem in pomagal, kjer je prisotno povečanje pričakovanja anketirancev, da bi to imelo zelo velik vpliv (uvedba svetovalca – informatorja za pomoč strankam).

V letu 2006 smo pripravili podlage za mesečno spremljanje ugotavljanja kakovosti storitev glede načina poslovanja javne uprave s strankami (17. člen uredbe), na podoben način, kot je predpisano za organe državne uprave. Od 1.1.2007 dalje so strankam na razpolago vprašalniki, ki jih lahko izpolnijo ob njihovem obisku v organih mestne uprave in odložijo v skrinjice. Te enkrat mesečno praznimo in pripravimo zbirni prikaz odgovorov, ki so vodstvu mestne uprave podlaga za spremljanje dela organov v mestni upravi. Vprašanja so štiri. Nanašajo se na ocenitev kakovosti dela uslužbenca/ke organa v mestni upravi, kjer ima stranka opravek, na ocenitev odnosa uslužbenca do stranke, na ocenitev hitrosti opravljenega dela in na ocenitev urejenosti in dostopnosti organa, kjer stranka ima opravek. Iz knjig pripomb in pohval, ki so strankam na razpolago v vseh treh glavnih pisarnah ni razvidnih posebnih pripomb na delo.

Poslovanje organov javne uprave z dokumentarnim gradivom

V primerjavi z letom 2005 je podano nadaljevanje že večletnega stalnega povečanja obsega dela zaradi vedno večjega števila pretokov dokumentov v večini organov mestne uprave. Vsi uslužbenci glavne pisarne so v evidenci dokumentarnega gradiva evidentirali v letu 2006 za 13 % več dokumentov (**2006: 85.327 dokumentov, 2005: 75.640 dokumentov**) ob 12 % povečanju števila evidentiranih zadev (**2006: 19.568 zadev, 2005: 17.467 zadev**) v primerjavi z letom 2005. Številčni podatki so prikazani v spodnji tabeli in sicer evidentirane prejete

zadeve in njihov prikaz na rok rešitve, število vseh evidentiranih dokumentov v zadevah. V tabeli je prikazana analiza izključno na podlagi evidence dokumentarnega gradiva za leto 2005 in 2006. prikazan je le pretok evidentiranih zadev in dokumentov v njih, niso pa vključeni dokumenti, ki se vodijo v drugih programih npr.: pregled pogodb, ki je prikazan pri pravnih nalogah oddelka, finančni dokumenti (računi, naročilnice, ...), različni zahtevki in drugo neevidentirano gradivo posameznih organov v mestni upravi.

Kriteriji analize	Število prejetih Zadev		število rešenih zadev		Število nerešenih Zadev		število dokumentov	
	2006	2005	2006	2005	2006	2005	2006	2005
	3	2	5	4	7	6	9	8
Kabinet župana	264	255	156	167	108	88	891	476
Služba mestnega sveta	311	369	117	187	194	182	1559	1.000
Oddelek za finance	81	86	47	38	34	48	633	623
Oddelek za družbene dejavnosti	4085	3.474	97	576	3.988	2.898	18.395	15.204
Oddelek za splošne in pravne zadeve	1129	1.282	586	550	543	732	10.244	14.389
Oddelek za gospodarske dejavnosti	939	1.068	621	857	318	211	6.118	6.123
Komunalna direkcija	2191	2.183	1.243	1.195	948	988	12.049	10.644
Zavod za prostorsko načrtovanje	5568	5.378	5.260	4.675	308	703	13.983	12.263
Zavod za šport	57	28	0	0	57	28	1380	620
Zavod za varstvo okolja	97	60	36	20	61	40	149	97
Mestni inšpektorat	2646	1.278	465	324	2181	954	7.466	3.479
Služba za zaščito in reševanje	44	38	0	0	44	38	59	70
Oddelek za gospodarjenje s poslovnimi in upravnimi prostori ter premičnim premoženjem	2118	1.935	1.294	1.468	824	467	12.098	10.320
Služba za GIS ter obdelavo podatkov	21	17	0	2	21	15	84	135
Služba finančnega nadzora	17	16	8	5	9	11	219	197
SKUPAJ:	19.568	17.467	9.930	10.064	9.638	7.403	85.327	75.640

V glavni pisarni na sedežu Mestne občine Maribor smo z namenom lažje komunikacije s strankami uvedli šalterski sistem sprejema strank, ki zagotavlja individualno obravnavo stranke. Zaenkrat tako delajo le dokumentalisti za čas, dokler ne bo tega dela začel izvajati svetovalec – informator za pomoč strankam, ki bo strankam svetoval, pregledal vloge ter takoj stranko opozoril na morebitno dopolnitev ter naročal stranke pri referentih. Tak način dela bo potrebno urediti tudi za glavno pisarno v Zavodu za prostorsko načrtovanje, kar je pogojeno z zagotovitvijo ustreznega prostora.

Uvedba nove programske podpore upravnemu poslovanju

Leta 2006 smo zaključili aktivnosti v zvezi z nabavo nove programske podpore upravnemu poslovanju, ki je v celoti usklajena iz zahtevami, določenimi v Uredbi o upravnem poslovanju, kar je potrdilo tudi Ministrstvo za javno upravo. Do konca koledarskega leta so bila izvajana usklajevanja programske podpore z delovnimi procesi uprave. V ta namen smo pristopili tudi k pripravi novega klasifikacijskega načrta, novega signirnega načrta ter pripravi navodila o izvajanju upravnega poslovanja v mestni upravi, ki bodo stopili v veljavo z začetkom uporabe nove programske podpore.

Uvedba nove programske podpore upravnemu poslovanju je pomembna sprememba dosedanjega načina dela prav vseh uslužbencev, ki pri svojem delu poslujejo z dokumenti, ker bo program nameščen na terminalu vsakega od njih. Uslužbenci bodo skozi program neposredno v svoj poštni predal na svojem delovnem mestu prejeli skenirano vso pošto, ki bo k njim prispela tudi v fizični obliki (dokumenti v fizični obliki bodo še vedno prihajali na delovno mesto posameznega uslužbenca). Ves čas jim bo dosegljiva baza ne samo podatkov o zadevah, ki jih rešujejo, temveč tudi dokumentov v zadevah, ker bodo zadeve lahko v celoti (od začetka do konca) reševali s pomočjo programa. V programu bodo namešчени obrazci različnih dokumentov, ki jih potrebujemo pri svojem delu, prav tako pa si bodo te obrazce uslužbenci lahko dodatno sami kreirali. Z namestitvijo obrazcev dokumentov v program bomo posredno prispevali tudi čimprejšnjemu poenotenju podobe izhodnih dokumentov, ki se pripravljajo v mestni upravi, saj bodo vsi dokumenti, pripravljani na tak način, skladni s celostno podobo uprave. Tak način dela bo omogočil hitrejše delo in lažje iskanje zadev ter njihovega spremljanja, ker bodo vsi dokumenti tudi opremljeni s črtno kodo. Tako celostna podoba uprave, kakor tudi organizacijski in drugi postopki, potrebni za dosledno izvajanje upravnega poslovanja, določenega v uredbi o upravnem poslovanju, bodo določeni v Navodilu o izvajanju upravnega poslovanja, ki bo implementirano v program. Vodjem vseh organizacijskih enot v mestni upravi bo preko vpogleda v stanje zadev, ki jih rešujejo njihovi zaposleni omogočeno stalno spremljanje njihovega dela ter izvajanja nalog na področjih, za katere so pooblašteni. Stalno jim bodo dosegljivi podatki, ki so lahko podlaga za izdelavo različnih analiz ali za učinkovito razporejanje dela med uslužbenca. Na tak način bo vodjem omogočena enakomernejša razporeditev dela na posamezne uslužbenca.

Program omogoča bistveno boljše obveščeni vseh uslužbencev mestne uprave v okviru njihovih pristojnosti in zagotavlja hitrejši pretok informacij med uslužbenci, pravilno evidentiranje tako fizične kot elektronske pošte kakor tudi neevиденčnega gradiva, uporabo elektronskega podpisa, začetek vzpostavljanja elektronskega arhiva, povezavo na e-upravo in povezavo programov uprave tako, da bodo lahko drugi programi, ki se uporabljajo v mestni upravi, črpali podatke iz tega programa oziroma bo ta program nekatere lahko tudi nadomestil. Uvedba programa predvsem zaradi skeniranja pomeni v glavni pisarni povečanje obsega dela, zato se bo popolno skeniranje lahko začelo dosledno izvajati šele ob primerni kadrovski organiziranosti v glavni pisarni.

Plačilo upravne takse za vloge

V letu 2006 so stranke v glavni pisarni vplačale v gotovini **17.720.670 SIT** upravne takse (16.461.275 SIT v letu 2005). Primerjava 2006 in 2005 kaže 7 % dvig vplačil ob nespremenjeni vrednosti točke, ki je podlaga za odmero upravne takse zaradi večjega števila prejetih vlog. V letu 2006 so stranke v glavni pisarni kupile za 388.700 SIT parkirnih listkov (2005: 427.300 SIT). Primerjava ni možna, ker v lanskem letu ni bilo možno prodajati parkirnih listkov od maja do oktobra.

Izvajanje plačne zakonodaje

V skladu z Uredbo o plačah direktorjev v javnem sektorju (Ur. l. RS, št. 73/05, 103/05 in 12/06) so bile izvajanje aktivnosti glede sprememb sklepov o uvrstitvi v plačni razred direktorjev javnih zavodov, katerih ustanoviteljica ali soustanoviteljica je Mestna občina Maribor v primerih naknadnih sprememb uvrstitev v plačne razrede ter aktivnosti za sklenitev aneksov k pogodbam o zaposlitvi zaradi uveljavitve novega plačnega sistema s 1.3.2006.

Izvajanje uslužbenske zakonodaje

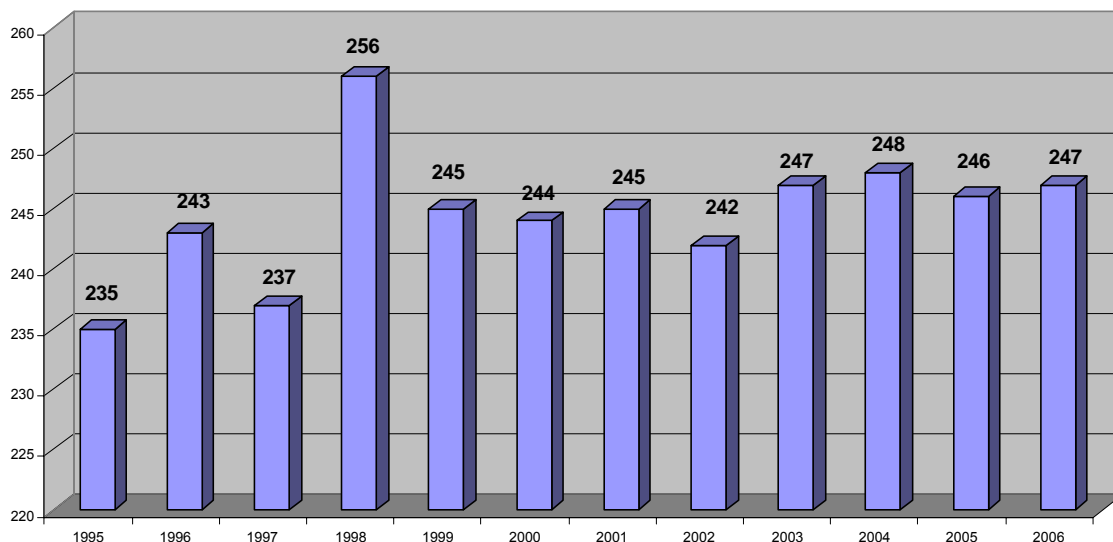
V skladu z Zakonom o javnih uslužbencih in Uredbo o notranji organizaciji, sistemizaciji delovnih mest in nazivih v organih javne uprave in pravosodnih organih smo izvajali potrebne aktivnosti. V letu 2005 so bili uveljavljeni dve spremembi Akta o notranji organizaciji in sistemizaciji delovnih mest. V lanskem letu je bil opravljen inšpekcijski pregled Inšpektorice za javne uslužbence, ki je predlagala popravek akta o sistemizaciji s posebno označitvijo nekaterih strokovno tehničnih delovnih mest, na katerih so zaposleni imeli določen atipični količnik glede na sedanjo ureditev plač. Ta količnik zaposleni ohranijo do izpraznitve delovnega mesta. V skladu z zaključki Komisije za sistemizacijo so se izvajale aktivnosti glede priprave opisov dejanskih nalog na delovnih mestih zaposlenih v mestni upravi za ugotovitev morebitnih nesorazmerij glede na njihovo dejansko opravljanje nalog in nalog navedenih v opisih delovnih mest. Pripravljen je bil obrazec opisa nalog ter navodilo. Skoraj vsi organi v mestni upravi so pripravili dejanske opise nalog, ki jih zaposleni izvajajo. S tem je na enem mestu pripravljen pregled tako vsebinskega kot številčnega izvajanja dejanskega nalog po delovnih mestih v mestni upravi.

Kadrovske naloge

V oddelku urejamo področje delovno pravnih razmerij za zaposlene v organih mestne uprave.

V Mestni občini Maribor, Mestni upravi je bilo na dan 31.12.2006 zaposlenih 247 uslužbencev. Od 247 zaposlenih je bilo šest delavcev zaposlenih za določen čas zaradi nadomeščanja odsotnih javnih uslužbencev oz. zaradi potreb dela v posameznih notranjih organizacijskih enotah. Zaradi koriščenja porodniškega dopusta in dopusta za nego in varstvo otroka so bile v tem letu odsotne štiri delavke.

Iz tabelarnega prikaza je razvidno število zaposlenih od leta 1995 dalje, ko so bile ustanovljene lokalne skupnosti:



V letu 2006 so bila izvedena opravila za zaposlitev 26 novih delavcev, od tega je bilo šest zaposlenih za določen čas zaradi nadomeščanja delavk v času odsotnosti zaradi koriščenja porodniškega dopusta in dopusta za nego in varstvo otroka, bolniške odsotnosti ali zaradi potreb dela, ter vse naloge potrebne za premestitve delavcev in prenehanje delovnega razmerja 22 zaposlenim; od tega se je 11 delavcev upokojilo. Podanih je bilo 29 zahtevkov za plačilo jubilejnih nagrad in 11 zahtevkov za plačilo odpravnine ob starostni upokojitvi in dva zahtevka za izplačilo odpravnine ob smrti delavca. Podanih je bilo 14 zahtevkov za izplačilo solidarnostnih pomoči zaradi daljše bolezni, od tega tri izplačane ob smrti delavca oz. ožjega družinskega člana.

Delo preko polnega delovnega časa – nadure

Primerjava skupnega števila opravljenih plačanih nadur na podlagi izdanih odredb v organih mestne uprave je: v letu 2003 **2502 plačanih nadur**, v letu 2004 **1198 plačanih nadur** ter 270 ur presežka, ki jih zaposleni koristi kot proste ure in v letu 2005 **892 plačanih nadur** in 163 ur presežka in v letu **2006 671 plačanih nadur** in 67 ur presežka. Razlog je v izvajanju institutačasne prerazporeditve delovnega časa ob večjih nalogah po Navodilu o razporejanju polnega delovnega časa javnih uslužbencev v MU MOM, evidentiranju prisotnosti in odsotnosti z dela ter o drugih zadevah glede delovnega časa in izvajanju 96. člena Zakona o javnih uslužbencih – dodatek za povečan obseg dela.

Notranja organizacijska enota	nadure v letu 2006		nadure v letu 2005		nadure v letu 2004	
	izplačane	koriščen e	izplačane	korišče ne	izplačane	korišče ne
MU MOM						
Oddelek za finance	246	6	299	5	250	20
Oddelek za splošne in pravne zadeve	2	0	58	2	310	8
Oddelek za družbene dejavnosti	10	35	10	18	28	22
Oddelek za gospod. s posl. in uprav. prost. ter prem. prem.	163	4	44	30	207	6
Oddelek za gospodarske dejavnosti	0	0	0	0	3	2
Komunalna direkcija	4	0	5	23	2	66
Zavod za prostorsko načrtovanje	34	17	247	46	267	24
Zavod za šport	0	0	0	0	2	0
Zavod za varstvo okolja	6	5	0	2	0	9
Mestni inšpektorat	83	0	206	27	46	0
Kabinet župana	123	0	23	0	77	69
Služba mestnega sveta	0	0	0	0	6	34
Služba za geograf.-informac. sistem ter obdelavo podatkov	0	0	0	10	0	10
SKUPAJ:	671	67	892	163	1198	270
VSE SKUPAJ	783		1055		1468	

Zaposleni so v času daljšem od polnega delovnega časa opravljali predvsem: priprava in usklajevanje proračuna ter urejanje dokumentacije proračuna in zaključnega računa ter druge finančne dokumentacije, urejanje prometa ob prireditvah oziroma praznikih, organiziranje prireditev oziroma sprejemov in sodelovanje pri njih, urejanje dokumentacije za predajo nalog in za hrambo, priprava javnih razpisov za prodajo nepremičnin in javne dražbe, registracija najemnih pogodb in aneksov k njim. Vodje organov in poročevalci na sejah mestnega sveta in njegovih komisijah imajo delovni čas začasno prerazporejen. Enako velja tudi za tajnike MČ oziroma KS za udeležbe na sejah njihovih svetov in za izvajanje drugih občasnih nalog.

Odsotnost z dela zaradi bolezni

Bolezenska odsotnost zaposlenih v letu 2006 je prikazana v naslednji tabeli in sicer je prikazano število bolniških ur po posameznih notranjih organizacijskih enotah in glede na ure bolniške odsotnosti izračunano število odsotnih delavcev po posameznih mesecih:

	JANUAR	FEBRUAR	MAREC	APRIL	MAJ	JUNIJ	JULIJ	AVGUST	SEPTEMBER	OKTOBER	NOVEMBER	DECEMBER	SKUPAJ 2006	SKUPAJ 2005
Kabinet župana														
Štev. bolniških ur	90	68	120	158	218	217	322	188	226	52	44	196	1.899	1.788
Štev. delavcev	0,51	0,39	1,2	0,9	1,25	1,24	1,9	1,08	1,29	0,29	0,25	1,12	0,91	0,86
Služba mestnega sveta														
Štev. bolniških ur	152	80	24	8	136	136	0	0	24	0	0	152	712	902
Štev. delavcev	0,87	0,45	0,13	0,04	0,78	0,78			0,13			0,87	0,34	0,43
Oddelek za finance														
Štev. bolniških ur	415	748	935	561	218	218	282	393	301	307	267	577	5.222	4.611
Štev. delavcev	2,38	4,29	5,37	3,22	1,25	1,25	1,62	2,25	1,72	1,76	1,53	3,31	2,50	2,21
Oddelek za družbene dejavnosti														
Štev. bolniških ur	350	378	263	245	180	180	208	160	32	32	496	388	2.912	2.510
Štev. delavcev	2,01	2,17	1,51	1,4	1,03	1,03	1,19	0,19	0,18	0,18	2,85	2,2	1,39	1,20
Oddelek za splošne in pravne zadeve														
Štev. bolniških ur	261	96	104	16	12	12	72	80	0	159	151	175	1.138	6.943
Štev. delavcev	1,5	0,55	0,59	0,09	0,06	0,06	0,41	0,45		0,91	0,86	1	0,55	3,33
Oddelek za gospodarske dejavnosti														
Štev. bolniških ur	64	8	0	8	16	24	96	0	0	0	32	8	256	399
Štev. delavcev	0,36	0,04	0	0,04	0,09	0,13	0,55				0,18	0,04	0,12	0,19
Komunalna direkcija														
Štev. bolniških ur	0	280	414	342	121	121	56	72	64	160	144	0	1.774	2.357
Štev. delavcev		1,6	2,37	1,96	0,69	0,69	0,32	0,41	0,36	0,91	0,82		0,85	1,13
Zavod za prostorsko načrtovanje														
Štev. bolniških ur	64	0	168	347	120	120	0	144	8	80	0	32	1.083	499
Štev. delavcev	0,36		0,96	2,14	0,68	0,68		0,82	0,04	0,04		0,18	0,52	0,24
Zavod za šport														
Štev. bolniških ur	0	0	0	0	64	64	80	0	0	0	0	0	208	104
Štev. delavcev					0,36	0,36	0,45						0,10	0,05
Zavod za varstvo okolja														
Štev. bolniških ur	32	80	123	160	0	0	0	16	0	0	56	72	539	472
Štev. delavcev	0,18	0,45	0,7	0,91				0,09			0,32	0,41	0,26	0,23
Mestni inšpektorat														
Štev. bolniških ur	392	460	302	170	219	323	196	174	222	302	484	480	3.724	2.481
Štev. delavcev	2,25	2,64	1,73	0,37	1,25	1,85	1,12	1	1,27	1,93	2,78	2,75	1,78	1,19
Služba za zaščito in reševanje														
Štev. bolniških ur	152	182	174	51	0	0	0	0	0	0	0	0	559	238
Štev. delavcev													0,27	0,11
Oddelek za gospod.s posl. in upr. p. ter prem. p.														
Štev. bolniških ur	1011	724	889	1241	491	531	490	420	626	662	710	588	8.383	8.522
Štev. delavcev	5,81	4,16	5,1	7,13	2,82	3,05	2,81	2,41	3,59	3,8	4,08	3,37	4,01	4,08
Služba za geo.-inf. sistem ter obdelavo podatkov														
Štev. bolniških ur	0	0	0	0	0	0	24	0	0	0	174	24	222	24
Štev. delavcev							0,13				1	0,13	0,11	0,01
Služba finančnega nadzora														
Štev. bolniških ur	0	0	0	0	0	0	0	0	0	0	0	0	0	88
Štev. delavcev													0,00	0,04
SKUPAJ ŠTEVILO BOLNIŠKIH UR	2.983	3.104	3.516	3.307	1.795	1.946	1.826	1.647	1.503	1.754	2.558	2.692	28.631	31.938
SKUPAJ ŠTEVILO DELAVCEV	17,14	17,84	20,21	19,01	10,32	11,18	10,49	9,47	8,64	10,08	14,70	15,47	13,71	15,30

Ostale kadrovske naloge

Na podlagi letno sprejetih meril so bile vsem zaposlenim izdane odločbe o letnem dopustu in pripravljen seznam za izplačilo pripadajočega dela regresa za letni dopust. Tekoče smo opravljali naloge s področja kolektivnega nezgodnega zavarovanja, za ugotavljanje invalidnosti pri pristojnih organih, za opravljanje obvezne delovne in počitniške prakse, vodenje matične knjige zaposlenih, pripravo statističnih poročil, mesečno vnašali podatke v MAOP računalniški sistem vodenja kadrovskih podatkov za obračun plač in vodenje podatkov v računalniški program KAD za izvajanje dodatnega pokojninskega zavarovanja. Redno smo spremljali in ugotavljali pogoje za napredovanje tistih zaposlenih, katerim je preteklo tri leta od zadnjega napredovanja, in sicer v mesecu januarju za 4 delavce, v mesecu maju za 12 delavcev in v mesecu septembru za deset delavcev. V mesecu maju 2006 smo izvedli tudi napredovanja uradnikov v višji naziv na podlagi doseženih treh odličnih ocen. V višji naziv je tako napredovalo 21 uradnikov. Organizirali smo cepljenje proti gripi, ki se ga je udeležilo 68 delavcev. Organizirali smo tudi redne in obvezne obdobje zdravstvene preventivne preglede zaposlenih. Zaradi vzpodbujanja izobraževanja študentov je bilo omogočeno izvajanje obvezne počitniške prakse dijakom in študentom v 10 primerih. Ob koncu leta smo organizirali pogostitev upokojujencev in obdaritev otrok za dedka Mraza.

Pripravljene so bile podlage, ki so potrebne za planiranje sredstev na kadrovskem področju, podlage potrebne za pripravo in določitev Kadrovskega načrta Mestne uprave Mestne občine Maribor za leto 2006 ter njegove spremembe in podlage za pripravo kadrovskega načrtovanja v letu 2007. V nadaljevanju je prikazana realizacija Kadrovskega načrta MU MOM za leto 2006, ki kot datum realizacije prikazuje zaključek postopka javnega natečaja oziroma objave z zaposlitvijo ali interno premestitvijo.

KADROVSKI NAČRT MESTNE UPRAVE MESTNE OBČINE MARIBOR ZA LETO 2006

Realizacija od 01. 01. 2006 – 01. 02. 2007

ODDELEK ZA FINANCE

Zap.št. iz sist.	Naziv delovnega mesta	Zaposlitve v letu 2006 (nove, nadomestne in preместitve JU)	Predvidena izvedba javnega natečaja (uradniki) oz. objave (STD)
9.	vodja računovodske službe	preместitev javne uslužbenke	realizirano 01. 07. 2006
15.	blagajnik V	nadomestna zaposlitev zaradi upokojitve JU	realizirano 15. 06. 2006

ODDELEK ZA DRUŽBENE DEJAVNOSTI

Zap.št. iz sist.	Naziv delovnega mesta	Zaposlitve v letu 2006 (nove, nadomestne in preместitve JU)	Predvidena izvedba javnega natečaja (uradniki) oz. objave (STD)
9.	višji referent	nova zaposlitev za nedoločen čas	realizirano 21. 11. 2006
	Pripravnik z univerzitetno izobrazbo pravne smeri	nova zaposlitev za določen čas	nerealizirano

ODDELEK ZA SPLOŠNE IN PRAVNE ZADEVE

Zap.št. iz sist.	Naziv delovnega mesta	Zaposlitve v letu 2006 (nove, nadomestne in preместitve JU)	Predvidena izvedba javnega natečaja (uradniki) oz. objave (STD)
4.	administrator V	nova zaposlitev za nedoločen čas	Realizirano 10. 01. 2007
9.	kadrovik V	nadomestna zaposlitev zaradi invalidske upokojitve	realizirano 15. 04. 2006

10.	svetovalec – vodja glavne pisarne	Nadomestna zaposlitev zaradi upokojitve	realizirano 17. 02. 2006
21.	referent – tajnik mestne četrti oz. krajevne skupnosti	nadomestna zaposlitev zaradi upokojitve	realizirano 06. 03. 2006
21.	referent – tajnik mestne četrti oz. krajevne skupnosti	nadomestna zaposlitev zaradi upokojitve	realizirano 10. 04. 2006
21.	referent – tajnik mestne četrti oz. krajevne skupnosti	nadomestna zaposlitev zaradi upokojitve	nerealizirano

ODDELEK ZA GOSPODARSKE DEJAVNOSTI

Zap.št. iz sist.	Naziv delovnega mesta	Zaposlitve v letu 2006 (nove, nadomestne in premestitve JU)	Predvidena izvedba javnega natečaja (uradniki) oz. objave (STD)
	pripravnik z univerzitetno izobrazbo ekonomske smeri	nova zaposlitev za določen čas	realizirano 01. 02. 2007

ODDELEK ZA GOSPODARJENJE S POSLOVNIMI IN UPRAVNIMI PROSTORI TER PREMIČNIM PREMOŽENJEM

Zap.št. iz sist.	Naziv delovnega mesta	Zaposlitve v letu 2006 (nove, nadomestne in premestitve JU)	Predvidena izvedba javnega natečaja (uradniki) oz. objave (STD)
5.	sodelavec za investicije II	nadomestna zaposlitev zaradi prenehanja delovnega razmerja JU	realizirano 01. 07. 2006
15.	vodja materialno tehnične službe	nadomestna zaposlitev zaradi smrti	v postopku izbire
20.	kurjač	nadomestna zaposlitev zaradi upokojitve	nerealizirano
24.	telefonist	Nadomestna zaposlitev zaradi upokojitve	nerealizirano
13.	koordinator V	zaposlitev za določen čas zaradi potrditve programa	realizirano 12. 05. 2006

		težje zaposlivih žensk, ki ga sofinancira Evropski socialni sklad	
16.	koordinator V	zaposlitev za določen čas zaradi potrditve programa težje zaposlivih žensk, ki ga sofinancira Evropski socialni sklad	realizirano 12. 05. 2006
26.	čistilka	nadomestna zaposlitev zaradi prenehanja delovnega razmerja JU	realizirano 06. 11. 2006
26.	čistilka	nadomestna zaposlitev zaradi upokojitve	realizirano 07. 11. 2006

KOMUNALNA DIREKCIJA

Zap.št. iz sist.	Naziv delovnega mesta	Zaposlitve v letu 2006 (nove, nadomestne in preместitve JU)	Predvidena izvedba javnega natečaja (uradniki) oz. objave (STD)
3.	tajnica V/I	preместitev javne uslužbenke	realizirano 11. 07. 2006
6.	pravnik IV	nova zaposlitev za nedoločen čas	realizirano 01. 09. 2006
13.	sodelavec za komunalne zadeve II – za cestno dejavnost	nadomestna zaposlitev zaradi preместitve JU	nerealizirano
25.	svetovalec – za tehnično urejanje prometa	preместitev JU	Realizirano 01. 01. 2007
26.	svetovalec – za rabo javnih površin	nadomestna zaposlitev zaradi preместitve JU	Realizirano 08. 05. 2006
	pripravnik z univerzitetno izobrazbo gradbene smeri	nova zaposlitev za določen čas	nerealizirano

ZAVOD ZA VARSTVO OKOLJA

Zap.št. iz sist.	Naziv delovnega mesta	Zaposlitve v letu 2006 (nove, nadomestne in preместitve JU)	Predvidena izvedba javnega natečaja (uradniki) oz. objave (STD)
5.	Svetovalec – za varstvo zraka in varstvo pred hrupom in vodenje evidenc varstva okolja	nadomestna zaposlitev zaradi odhoda JU	realizirano 02. 10. 2006
7.	tajnica V/II	nadomestna zaposlitev zaradi upokojitve	realizirano 18. 10. 2006

ZAVOD ZA PROSTORSKO NAČRTOVANJE

Zap.št. iz sist.	Naziv delovnega mesta	Zaposlitve v letu 2006 (nove, nadomestne in preместitve JU)	Predvidena izvedba javnega natečaja (uradniki) oz. objave (STD)
5.	svetovalec	nadomestna zaposlitev zaradi odhoda JU na porodniški dopust	realizirano 18. 09. 2006
5.	svetovalec	nadomestna zaposlitev zaradi odhoda JU	nerealizirano
	pripravnik z univerzitetno izobrazbo geološke smeri	nova zaposlitev za določen čas	realizirano 01. 10. 2006

ZAVOD ZA ŠPORT

Zap.št. iz sist.	Naziv delovnega mesta	Zaposlitve v letu 2006 (nove, nadomestne in preместitve JU)	Predvidena izvedba javnega natečaja (uradniki) oz. objave (STD)
1.	direktor zavoda za šport	nadomestna zaposlitev zaradi upokojitve	realizirano 17. 07. 2006
2.	pomočnik direktorja zavoda za šport	Nadomestna zaposlitev zaradi preместitve JU	nerealizirano

MESTNI INŠPEKTORAT

Zap.št. iz sist.	Naziv delovnega mesta	Zaposlitve v letu 2006 (nove, nadomestne in premetitve JU)	Predvidena izvedba javnega natečaja (uradniki) oz. objave (STD)
		0	0

KABINET ŽUPANA

Zap.št. iz sist.	Naziv delovnega mesta	Zaposlitve v letu 2006 (nove, nadomestne in premetitve JU)	Predvidena izvedba javnega natečaja (uradniki) oz. objave (STD)
9.	podsekretar – za sistemska vprašanja s področja predpisov lokalne skupnosti	nova zaposlitev za nedoločen čas	nerealizirano

SLUŽBA ZA ZAŠČITO IN REŠEVANJE

Zap.št. iz sist.	Naziv delovnega mesta	Zaposlitve v letu 2006 (nove, nadomestne in premetitve JU)	Predvidena izvedba javnega natečaja (uradniki) oz. objave (STD)
		0	0

SLUŽBA ZA GEOGRAFSKI – INFORMACIJSKI SISTEM TER OBDELAVO PODATKOV

Zap.št. iz sist.	Naziv delovnega mesta	Zaposlitve v letu 2006 (nove, nadomestne in premetitve JU)	Predvidena izvedba javnega natečaja (uradniki) oz. objave (STD)
2.	geodet III	zaposlitev za nedoločen čas po opravljenem pripravnštvu	realizirano 01. 01. 2007
3.	programer aplikacij II	premetitev JU	realizirano 21. 09. 2006
	pripravnik z univerzitetno izobrazbo geodetske smeri	nova zaposlitev za določen čas	realizirano 01. 03. 2006

SLUŽBA MESTNEGA SVETA

Zap.št. iz sist.	Naziv delovnega mesta	Zaposlitve v letu 2006 (nove, nadomestne in preместitve JU)	Predvidena izvedba javnega natečaja (uradniki) oz. objave (STD)
		0	0

SLUŽBA FINANČNEGA NADZORA

Zap.št. iz sist.	Naziv delovnega mesta	Zaposlitve v letu 2006 (nove, nadomestne in preместitve JU)	Predvidena izvedba javnega natečaja (uradniki) oz. objave (STD)
2.	notranji revizor – višji svetovalec	nova zaposlitev za nedoločen čas	nerealizirano

Delavci zaposleni preko javnih del

V letu 2006 smo v Mestni občini Maribor zaposlovali delavce preko javnih del na podlagi odobrenih programov javnih del. Ob koncu leta 2006 je bilo v programe javnih del vključenih 22 delavcev za določen čas; od tega 1 delavka v Oddelku za gospodarjenje s poslovnimi in upravnimi prostori ter premičnim premoženjem, 1 delavec v Oddelku za splošne in pravne zadeve in 20 delavcev v Mestni redarski službi Mestnega inšpektorata na projektu Mestni paznik.

Izobraževanje in usposabljanje

Po uveljavitvi proračuna je bil določen Načrt izobraževanja, usposabljanja in izpopolnjevanja zaposlenih v letu 2006. Načrt je vseboval naslednje vsebine: izobraževanje zaposlenih za pridobitev dodatne strokovne izobrazbe, podiplomski in dodiplomski študij, izvedba vsebin, določenih s predpisi in splošnimi akti, opravljanje strokovnega izpita iz upravnega postopka, strokovnega izpita iz poslovanja z dokumentarnim gradivom, državnega izpita iz javne uprave in strokovnega upravnega izpita, preizkusa znanja za vodenje in odločanje v postopku za prekrške pred prekrškovnim organom. V načrtu izobraževanja so bile predvidene tudi druge oblike izobraževanja: usposabljanje s področja varnega dela, usposabljanje in izpolnjevanje zaposlenih v Službi za informatiko, izvedba tečaja angleškega in nemškega jezika ter udeležba na različnih posvetih in seminarjih kot so: kongres tajnic in poslovnih sekretark, dnevi slovenske uprave in lokalne samouprave ter kongres Slovenskega društva za odnose z javnostmi. V mestni upravi so bila organizirana tudi dodatna interna usposabljanja in izobraževanja, katere vsebine je določila direktorica mestne uprave in so namenjena seznanitvi vseh zaposlenih z novostmi.

Organizirali smo naslednja izobraževanja, usposabljanja in izpopolnjevanja, v katere je bilo na vseh izobraževanjih skupaj vključenih **389 udeležencev**, kar prikazuje naslednja tabela:

OBLIKA IZOBRAŽEVANJA, USPOSABLJANJA IN IZPOPOLNJEVANJA	št. udeležencev
I. Izobraževanje za pridobitev izobrazbe	
magistrski študij	
delovnega prava in socialne varnosti	2
varstva okolja	1
kazenskega prava	1
študij za pridobitev višje in visoke strokovne izobrazbe	
upravne	1
poslovni sekretar	1
SKUPAJ:	6
II. Izvedba vsebin, določenih v predpisih in splošnih aktih	
Strokovni izpit iz upravnega postopka	2
Strokovni izpit iz javne uprave oz. strokovni upravni izpit za imenovanje v uradniški naziv	9
Preizkus znanja za vodenje in odločanje v postopku za prekrške pred prekrškovnim organom	3
SKUPAJ:	14
III. Dodatne oblike usposabljanja in izpopolnjevanja zaposlenih	
Pravni viri na spletu in o spletnih straneh nekaterih organov državne uprave	27
Spremembe in novosti Zakona o javnih uslužbencih v praksi	65
Uredba o upravnem poslovanju s poudarkom na upravljanju z dokumentarnim gradivom	57
SKUPAJ:	149
IV. Tečaji angleškega jezika	
II. stopnja	11

III. stopnja	12
SKUPAJ:	23
V. Tečajji nemškega jezika	
I. stopnja	24
III. stopnja	12
SKUPAJ:	36
VI. Računalniško usposabljanje	
Visio 2003	3
Word 2003	34
Excel 2003	52
Outlook 2003 z Internetom	45
Portal www.maribor.si	33
SKUPAJ:	167

1. Izobraževanje zaposlenih za pridobitev dodatne izobrazbe

V letu 2006 so bile sklenjene tri pogodbe o izobraževanju ob delu na podlagi izvedenega javnega natečaja in sicer za: magistrski študij delovnega prava in socialne varnosti na Pravni fakulteti v Mariboru, magistrski študij varstva okolja na Fakulteti za strojništvo v Mariboru in za študij za pridobitev visoke strokovne izobrazbe na Fakulteti za upravo v Ljubljani. Prav tako so bile sklenjene tudi tri pogodbe o odobritvi ugodnosti izobraževanja ob delu v interesu zaposlenega z odobritvijo ugodnosti koriščenja študijskega dopusta in sicer za: magistrski študij delovnega prava in socialne varnosti na Pravni fakulteti v Mariboru, magistrski študij kazenskega prava na Pravni fakulteti v Ljubljani in za pridobitev višje šolske izobrazbe »poslovni sekretar« na Višji šoli B2 v Mariboru.

2. Izvedba vsebin, določenih v predpisih in splošnih aktih

Javni uslužbenci so bili napoteni na opravljanje strokovnih izpitov.

3. Usposabljanje in izpopolnjevanje zaposlenih na seminarjih, posvetih in podobno za delovna področja posameznih organov v mestni upravi

Ta usposabljanja so se izvajala po napotitvi vodje organa, v katerem uslužbenec opravlja delo. Prikazujemo usposabljanja pri zunanjih izvajalcih, organizirana za organe v mestni upravi in sicer seminar: Vodenje ustne obravnave v upravnem postopku (2 udeleženca), seminar:

Upravni postopki s področja graditve, okolja in narave (1 udeleženec) in seminar: Veščine dela s strankami (18 udeležencev).

4. Dodatne oblike usposabljanja in izpopolnjevanja zaposlenih v mestni upravi:

Izvedena so bila tri predavanja in sicer: Pravni viri na spletu in o spletnih straneh nekaterih organov državne uprave - **temo je predstavil g. Matjaž DOLAMIČ, univ. dipl. prav., svetovalec Pravne službe Oddelka za splošne in pravne zadeve**; Spremembe in novosti Zakona o javnih uslužbencih v praksi - **temo je predstavil mag. Darko KRAŠOVEC, Uredba o upravnem poslovanju s poudarkom na upravljanju z dokumentarnim gradivom – temo je izvedel mag. Davorin IVANČIČ, upravni inšpektor z Ministrstva za javno upravo.**

5. Tečaji angleščine

V lanskem letu smo na podlagi izvedenega zbiranja ponudb nadaljevali s tečaji angleškega jezika ter zaposlene na novo vključili tudi v tečaj nemškega jezika. Tako je skupno v tečaj angleškega jezika vključenih 23 zaposlenih in v tečaj nemškega jezika 36 zaposlenih. Pričakujemo, da bodo vsi nadaljevali s tečaji na višji zahtevnostni stopnji in opravili javno veljavni izpit iz angleškega jezika in nemškega jezika.

6. Računalniško usposabljanje

V letu 2006 se je računalniškega usposabljanja udeležilo 167 zaposlenih, in sicer: 3 delavnice Visio 2003, 34 delavnice Word 2003, 52 delavnice Excel 2003, 45 delavnice Outlook 2003 z internetom in 33 delavnice za objavljane vsebin na spletnem portalu www.maribor.si. Tečaji in delavnice so v izvedbi Službe za informatiko potekale v učilnici e-točke KIT na Glavnem trgu 14.

Izobraževanje nadarjenih dijakov in študentov

Mestna občina Maribor je v mesecu juliju 2006 v dnevniku Večer objavila javni razpis za podelitev celoletnih štipendij nadarjenim dijakom in študentom za šolsko oz. študijsko leto 2006/2007, na podlagi novega Pravilnika o štipendiranju, objavljenega v Medobčinskem uradnem vestniku, št. 14/2006. Na javni razpis se je prijavilo 43 dijakov in 76 študentov. V šolskem oz. študijskem letu 2006/2007 je bilo podeljenih 61 štipendij, od tega 30 dijakom in 31 študentom (od tega 5 za študij v tujini in 5 za podiplomski magistrski študij). Sredstva za štipendije so prispevali tudi donatorji.

Vknjižba etažne lastnine

Vknjižba etažne lastnine večstanovanjskih hiš katerih investitorica je bila do ustanovitve Stanovanjskega sklada občine Maribor, Mestna občina Maribor oz. njeni pravni predhodniki, sodi med tako imenovane stalne naloge oddelka. Prioriteta vknjižbe, ki jo na osnovi pogodbe sklenjene po javnem razpisu v sodelovanju z oddelkom, opravlja zunanja izvajalka »Agencija Etažna«, so poslovni in upravni prostori. Tako je v preteklem letu pripravila akte o oblikovanju etažne lastnine in zemljiškooknjižne predloge za vknjižbo etažne lastnine za naslednje stavbe: Strossmayerjeva ulica 11, 13 – sprememba etažne lastnine - 3 enote; Avtobusna postaja - sprememba etažne lastnine - 10 enot; Sokolska, ul. 44, Gambrinus, Strossmayerjeva 13, vknjižba etažne lastnine - 5 enot; Ulica 10. oktobra 5, vpis etažne lastnine - 11 enot; Koroška cesta 50, vpis etažne lastnine -12 enot; Celestrina 1 – 6 enot;

Celestrina dvoriščna zgradba – 4 enote; Koroška cesta 19, vpis etažne lastnine - 14 enot; Meljska cesta 57, Bavarska ulica 3, Ul. 10 oktobra, vpis etažne lastnine – 32 enot; Nasipna ulica 61, vpis etažne lastnine – 8 enot; Koroška cesta 18, vpis etažne lastnine – 18 enot; Partizanska cesta 20, Krekova ul. 6 – 25 enot. Prav tako pa je v preteklem letu opravila tudi druga opravila za MOM, kot so priprava in vložitev zemljiškoknjižnih predlogov za pravno nasledstvo Mestne občine Maribor – 23; zemljiškoknjižnih predlogov za vzpostavitev zemljiškoknjižnih listin – 2 in zemljiškoknjižnih predlogov za ureditev zemljiškoknjižnih stanj za javne vzgojno izobraževalne zavode (vrtci in šole) – 30 .

Potrebno pa je izpostaviti, da se je na oddelku opravljal pravni pregled aktov o oblikovanju etažne lastnine, ki so jih posredovali v podpis bodisi fizične bodisi pravne osebe.

Reševanje premoženjsko pravnih zadev

Stalnica oddelka je urejanje starih premoženjskopravnih stanj na osnovi zahtevkov občanov in pravnih oseb v prvi vrsti zaradi izgube listin ter drugih potrebnih uskladitev, ki so pogoj za ureditev zemljiškoknjižnega stanja in s tem vknjižbo lastninske pravice. V zvezi s tem na oddelku bodisi sami pripravljamo listine, ki so potrebne za ureditev zemljiškoknjižnega stanja, bodisi te predložijo stranke same in so le-te predmet pravnega pregleda in presoje.

V zadevah odvzema statusa grajenega javnega dobra, ki več ne služijo svojemu namenu se pripravljajo gradiva za seje Mestnega sveta. Na podlagi sprejetih sklepov Mestnega sveta se pripravljajo odločbe po Zakonu o graditvi objektov. Postopki potekajo predvsem na podlagi vlog Javnega podjetja za gospodarjenje s stavbnimi zemljišči. Navedeno je namreč predpogoj za pravni promet z nepremičnino.

Prav tako so predpogoj za veljavno sklenjene pravne posle soglasja Mestne občine Maribor, ki jih je zavezana izdati kot predkupna upravičenka po določilih Zakona o ohranjanju narave (Ur.l. RS, št. 59/99, 30/00-popr. in 116/02) in Zakona o varstvu kulturne dediščine (Ur.l. RS, št. 7/99). Glede na dejstvo, da se občinski pravni akti, ki določajo varovana območja razprostirajo na celotno področje mesta Maribor, je tovrstna izdaja soglasij tudi v tem letu v porastu.

V porastu je tudi izdaja potrdil o plačilu kupnin za stanovanja, ki so bila prodana s strani pravne predhodnice Mestne občine Maribor z obročnim odplačilom kupnine po določbah prejšnjega Stanovanjskega zakona. V zvezi s tem se povečuje tudi število vlog za izdajo izbrisnih dovoljenj za izbris prepovedi odtujitve pri katerih ima v zemljiški knjigi Občina Maribor vknjiženo prepoved odtujitve do dokončnega odplačila kupnine.

V zvezi z reševanjem zadev navedenih v prejšnjih odstavkih je bilo prejetih cca 410 vlog.

V sklopu premoženjskih zadev oddelek tudi sprejema vabila naslovljena na MOM v zadevah udeležbe mejno ugotovitvenih postopkih in parcelacij, ki jih odstopa pristojnim organom zaradi udeležbe v prej navedenih upravnih postopkih ter v zvezi s temi postopki sprejema odločbe, teh je bilo 154. Oddelek se udeležuje tudi postopkov v zvezi z izdajo gradbenih dovoljenj v primerih, ko je Mestna občina Maribor udeležena v upravnih postopkih kot sosed mejaš v zvezi s katerim pa opravljamo druga predhodna opravila (udeležba na ustnih obravnavah pri državnih organih ter izdaja soglasij, v posameznih zadevah pa odstopi vabil drugim pristojnim organom).

Nadaljevanje aktivnosti je potekalo tudi na področju zemljiškoknjižnega prenosa nepremičnin-kmetijskih zemljišč in gozdov iz Mestne občine Maribor na Republiko Slovenijo na podlagi Zakona o skladu kmetijskih zemljiščih in gozdov RS ter prenosa nezazidanih stavbnih zemljišč iz RS na Mestno občino Maribor po določbah Zakona o javnih skladih.

Oddelek je tudi v preteklem letu opravljal pravne preglede prispelih pogodb o služnosti, ki jih je bilo 50.

Prav tako oddelek sprejema vse sklepe sodišč, ki se nanašajo na vknjižbe stvarnih in obligacijskih pravic ter v zvezi z njimi opravlja pregled pravilnosti vknjižb, teh je bilo v preteklem letu cca 1000.

V sodelovanju z nosilcem projekta Evidenca zemljišč v lasti MOM - prva faza: Reševanje pravnih predhodnikov Mestne občine Maribor, je bilo v preteklem letu ob predhodnem pravnem pregledu za vknjižbo lastninske pravice na Mestno občino Maribor vloženi cca. 10 zemljiškoknjižnih predlogov, s čemer je del projekta priprave zemljiškoknjižnih predlogov za vknjižbo lastninske pravice v zaključni fazi.

Popis nepremičnin v lasti Mestne občine Maribor

Skladno s sklepom o ustanovitvi projektne skupine za vodenje, nadzor in koordiniranje projekta: Popis nepremičnin v lasti MOM z dne 09. 11. 2006 so se tudi na oddelku pričele aktivnosti za pripravo izvedbe popisa nepremičnin skladno z Zakonom o evidentiranju nepremičnin (Ur.l. št. 47/2006), in sicer sodelovanje na sestankih projektne skupine, preveritev zemljiškoknjižnih stanj po seznamu stavb v lasti MOM, priprava terminskih planov za izvedbo, priprava podatkov za delavnico, ki je potekala v zvezi s popisom nepremičnin in druge.

Z ozirom na to, ker se je popis nepremičnin začel 1. decembra 2006 in se bo zaključil predvidoma 30. aprila 2007 se bo večina aktivnosti opravila v letu 2007.

Denacionalizacije

V denacionalizacijskih postopkih v katerih Mestna občina Maribor nastopa kot zavezana stranka za vračilo premoženja, ki se vodijo pred pristojnimi organi Upravne enote Maribor, ministrstvu oz. rednimi sodišči, so se v preteklem letu obravnavale nove zadeve kakor tudi pripravljali ugovori na poročila strokovne komisije upravnih organov, pritožbe zoper odločbe organa prve stopnje ter vlagale tožbe v upravnem sporu oz. podajali odgovore na tožbe. Poudariti je potrebno, da so v postopkih pred pristojnimi organi ostale nerešene predvsem najzahtevnejše zadeve, ki pa terjajo veliko mero angažiranosti zavezane stranke (študij zakonodaje in sodne prakse).

Pravni pregled pogodb in drugih dvostranskih pravnih aktov

Tekoče se izvajajo pravni pregledi pogodb in drugih dvostranskih pravnih aktov skladno z vsakoletnim navodilom o izvrševanju proračuna Mestne občine Maribor, ki določa postopek za pridobitev soglasja k pogodbam za porabo proračunskih sredstev. Predmet obravnave je bilo v preteklem letu **1199 pogodb, aneksov, dodatkov in drugih dvostranskih pravnih aktov**, v katere so zajete tudi mestne četrti in krajevne skupnosti. Pregled je temeljil predvsem na preverjanju skladnosti pogodbenih določil z zakoni in drugimi pravnimi predpisi in izvedenimi postopki javnih razpisov.

Javna naročila

Za javna naročila velja že pripravljena enotna vzorčna razpisna in ponudbena dokumentacija z vsemi spremljajočimi obrazci, katerih uporaba je zavezujoča za vse uporabnike, ki v Mestni občini izvajajo javna naročila. Ta hkrati omogoča večjo transparentnost in enotnost uporabe.

V zvezi z izvedbo javnih naročil nudimo posameznim upravnim organom, vključno z mestnimi četrtmi in krajevnimi skupnostmi, raznovrstno pravno pomoč pri pripravi javnih razpisov oz. oddaji javnih naročil male vrednosti ter sodelujemo v komisijah za strokovno oceno ponudb.

V letu 2006 je bil na področju javnih naročil vzpostavljen še dodatni nadzor nad razpisno dokumentacijo in sicer so posamezni upravni organi znotraj mestne uprave zavezani razpisno dokumentacijo oddati v predhodni pregled in potrditev tukajšnjemu oddelku.

V oddelku je bilo izvedenih 10 javnih naročil, od tega v Službi za informatiko 7 javnih naročil male vrednosti in 1 javno naročilo, objavljeno v Ur. l. RS.

Pravna mnenja in druga strokovna pomoč

Poleg pravne pomoči, ki jo dajemo v postopkih javnih naročil in sklepanju pogodb, je potrebno omeniti še ostalo pravno pomoč vsem upravnim organom in organizacijam v okviru mestne uprave kakor tudi mestnih četrti in krajevnih skupnosti, javnim zavodom, javnim podjetjem in drugim pravnim oz. fizičnim osebam glede zadev v katerih je Mestna občina Maribor kakor koli udeležena oz. gre za izvajanje njenih nalog. Predvsem se nudi pravna pomoč občanom pri urejanju premoženjsko pravnih zadev na sedežu organa kakor tudi dajanje telefonskih in elektronskih informacij. Razloge za povečan obseg tovrstnih del je iskati predvsem v posledici spremembe zakonodajne materije ter številnih podzakonskih aktov.

Izpostaviti je potrebno tudi strokovno pomoč in članstvo v različnih komisijah v okviru Mestne občine Maribor, ki terja veliko mero angažiranosti (npr. komisija za prodajo občinskega stvarnega premoženja, komisija za prodajo občinskega finančnega premoženja, komisija za pregled in oceno investicijske dokumentacije).

Izvršilni, pravdni, nepravdni, stečajni postopki in postopki pred Upravnim oz. Ustavnim sodiščem RS

Med redne naloge uvrščamo tudi priprave in vložitve predlogov za izvršbe, ki jih v pristojno reševanje odstopa Oddelek za finance, priprave in vložitve tožb ter upravnih sporov, prijave terjatev v stečajne postopke in postopke prisilne poravnave ter nenazadnje tudi priprave zahtev za presojo pristojnosti med državnimi organi in organi lokalnih skupnosti in odgovorov na pobude podane pri Ustavnem sodišču.

Zapuščinski postopki

Mestna občina Maribor doplačuje domsko oskrbo – institucionalno varstvo tistim osebam, ki zaradi starosti ne morejo več skrbeti zase hkrati pa nimajo dovolj tekočih finančnih sredstev in drugega premoženja, da bi si lahko plačevali osnovno institucionalno varstvo oz. oskrbo. To ugotovi CSD z odločbo, ki je na podlagi Zakona o socialnem varstvu podlaga za doplačevanje te oskrbe. V kolikor zapustnik zapusti kaj premoženja se v skladu s 128. členom Zakona o dedovanju (ZD) premoženje osebe, ki je uživala pomoč v skladu s predpisi o

socialnem varstvu, omeji do višine vrednosti prejete pomoči. To premoženje pa postane last občine, če se je pomoč financirala iz proračuna občine. Zato je potrebno sodelovanje sodišča, CSD, Oddelka za družbene dejavnosti, Oddelka za finance in Oddelka za splošne in pravne zadeve (OSPZ). OSPZ zastopa MOM na zapuščinski obravnavi, kjer priglasi terjatev in zahteva omejitev dedovanja v korist občine. V letu 2006 je bilo v reševanje odstopljenih 145 zapuščinskih zadev in razpisanih ca. 40 zapuščinskih obravnav.

Zastopanja Mestne občine Maribor, mestnih četrti in krajevnih skupnosti pred rednimi sodišči in okrožnim državnim tožilstvom

Pravni temelji sporov so tudi v preteklem letu obsegali vsa pravna področja. Zastopanje Mestne občine Maribor, mestnih četrti in krajevnih skupnosti opravljamo v okviru oddelka, najzahtevnejša zastopanja pa se opravljajo na podlagi sklenjene pogodbe z odvetniško pisarno.

Vračilo vlaganj v javno telekomunikacijsko omrežje

Zakon o vračanju vlaganj v javno telekomunikacijsko omrežje je bil v letu 2006 noveliran, s čemer se je podaljšal rok za zbiranje dokazil o vlaganju v javno telekomunikacijsko omrežje. OSPZ je koordiniral zbiranje dokazil v posameznih MČ in KS ter dopolnjeval že v letu 2004 vložene zahteve na Državno pravobranilstvo RS.

Mestne četrti in krajevne skupnosti

V Referatu za mestne četrti in krajevne skupnosti redno spremljamo delo vseh 11 mestnih četrti in 6 krajevnih skupnosti in opravljamo druge organizacijske ter administrativne naloge za zaposlene tajnike mestnih četrti in krajevnih skupnosti. Tajniki mestnih četrti in krajevnih skupnosti so seznanjeni z novostmi, ki jih prinaša zakonodaja. Organizirani so kolegiji, kjer lahko tajniki podajajo pobude in iznesejo problematiko, s katero se srečujejo pri vsakodnevnem delu. V okviru oddelka za splošne in pravne zadeve jim je nudena tudi strokovna pomoč s področja premoženjskopравnih zadev, javnega naročanja. Oddelek skladno s 15. členom Odloka o mestnih četrtih in krajevnih skupnostih podaja tudi soglasja k sklepanju najemnih pogodb za poslovne in druge prostore, ki so v upravljanju mestnih četrti in krajevnih skupnosti.

Na podlagi 21. člena Odloka o mestnih četrtih in krajevnih skupnosti je župan v letu 2006 skliceval tudi posvetovalne kolegije, ki imajo kot institut predsednikov svetov mestnih četrti in krajevnih skupnosti pravico dajati mnenja, predloge in pobude mestnemu svetu in županu.

Finančno poslovanje mestnih četrti in krajevnih skupnosti

Na osnovi Sklepa o določitvi meril za financiranje mestnih četrti in krajevnih skupnosti se iz proračunskih sredstev določa financiranje funkcionalnih potreb delovanja mestnih četrti in krajevnih skupnosti. To obsega financiranje materialnih stroškov, potrebnih za delovanje mestnih četrti in krajevnih skupnosti in sredstva za izvajanje programov dela mestnih četrti oz. krajevnih skupnosti. Pokrivanje materialnih stroškov s strani Mestne občine Maribor ni bilo v celoti izvršeno.

Z zbranimi sredstvi od najemnin poslovnih prostorov so mestne četrti in krajevne skupnosti delno pokrivalo tudi obratovalne stroške za te prostore, kar pa po Zakonu o javnih financah ni več dovoljeno.

Sredstva za vzdrževanje javnih poti prejemajo krajevne skupnosti in ena mestna četrt iz proračuna.

Za vzdrževanje poslovnih prostorov skrbijo mestne četrti in krajevne skupnosti delno same in sicer iz sredstev najemnin. Problematično pa je vzdrževanje stavb krajevnih skupnosti in mestnih četrti, ki nimajo najemnikov in tudi ne prihodkov iz najemnin.

Finančno računovodska služba deluje znotraj Oddelka za finance in sprotno evidentira vse finančne dogodke.

Informatika

Služba za informatiko zagotavlja delovanje in nemoteno uporabo centralnega računalniškega in informacijskega sistema Mestne občine Maribor s podporo uporabnikom, tekočim vzdrževanjem, investicijskim vzdrževanjem in izvajanjem investicij na tem področju. Geoinformacijske vsebine služijo tudi javnim podjetjem (JPGSZ, Nigrad, ...) in petim občinam, vključenim v projekt CBRGD, za kar služba zagotavlja tehnološko podporo in delovanje varnih komunikacij.

Geoinformacijska vsebina informatike (razvoj in vzdrževanje aplikacij, vzdrževanje in podpora delovanja podatkovne baze Oracle, nakup javnih baz podatkov) se odvija v sklopu samostojne in neodvisne Službe za geoinformacijski sistem ter obdelavo podatkov.

Redne aktivnosti Službe za informatiko v letu 2006

- ◆ vzdrževanje in podpora delovanja podatkovnih baz MS SQL Server, MSDE, MS Access, Oracle in Paradox;
- ◆ vzdrževanje in podpora delovanja ter ažuriranje vsebin spletnega strežnika in spletnega portala MOM;
- ◆ vzdrževanje in podpora delovanja ter ažuriranje vsebin intranetnega portala MOM;
- ◆ zagotavljanje delovanja ter podpora uporabe izdelkov iz družine Microsoft Office (Word, Excel, Outlook, PowerPoint Visio);
- ◆ izpolnjevanje sprejete varnostne politike;
- ◆ protivirusna zaščita, zaščita pred nezaželeno pošto in drugi varnostni mehanizmi;
- ◆ stalni nadzor, posodabljanje in prilagajanja varnosti informacijskega sistema;
- ◆ podpora info točk in info terminalov;
- ◆ zamenjava računalniške opreme delovnih mest;
- ◆ nadgrajevanje in zamenjava aplikativne programske opreme programske opreme družine MS Office;
- ◆ sodelovanje z zunanjimi izvajalci na področju programske opreme, internetnih storitev, strežniškega sistema računalniškega omrežja in komunikacij.

Tekoče vzdrževanje

Opravljen redno tekoče vzdrževanje ter podpora zajema:

- ◆ vzdrževanje in podporo delovanja podatkovnih baz MS SQL Server (poslovni del, intranetni del in internetni del);
- ◆ vzdrževanje in podporo delovanja ter zagotavljanje servisiranja računalniškega omrežja;
- ◆ vzdrževanje in podporo delovanja ter zagotavljanje servisiranja računalniške opreme delovnih mest (operacijski sistemi Windows 98 Me, 2000, XP, računalniki, monitorji, tiskalniki in specifična periferna oprema);

- ◆ vzdrževanje in podpora delovanja mrežnega tiskalniškega sistema;
- ◆ vzdrževanje in podpora delovanja ter zagotavljanje servisiranja sistema terminalnih strežnikov in terminalnega načina uporabe računalniških aplikacij;
- ◆ tekoče vzdrževanje računalniških programov in informacijskih sistemov (poslovni informacijski sistem, evidenca proračuna, dokumentacijski sistem, mestno redarstvo, javna naročila male vrednosti, pošne vročilnice, mestno redarstvo, informacijski sistem družbenih dejavnosti, informacijska podpora mestnemu svetu in drugih);
- ◆ naročnine in zagotavljanje interneta dostopa, dostopa do omrežja HKOM in drugih komunikacij, uporabe telefonskega imenika, pravnih, poslovnih in drugih spletnih informacijskih portalov in podatkovnih baz, poslovnih registrov, brezgotovinskega plačevanja in podobno;
- ◆ tekoče in investicijsko vzdrževanje ter podpora strežnika elektronske pošte s približno 490 poštnimi predali zaposlenih v MOM, zavodu za turizem in svetnikov mestnega sveta ter svetov MČ in KS;
- ◆ zagotavljanje brezgotovinskega plačevanja in uporabe kvalificiranih digitalnih podpisov;
- ◆ izvajanje izobraževanj s področja računalništva in informatike v učilnici KITa.

Informatika Mestne uprave MOM je z le štirimi zaposlenimi pod stalno veliko obremenitvijo. Skrbi za kar 250 uporabniških računalnikov (osebni računalniki, prenosni računalniki, tanki terminalski odjemalci), 17 sistemskih strežnikov in 3 internetne in 1 intranetni strežnik. Hkrati uporabniki pričakujejo takojšno odzivnost in odgovore na vsa vprašanja in težave. Izredno hitremu razvoju tehnologije ob pokrivanju tako kompleksnih in raznolikih področij (sistemska strojna in sistemska programska oprema, uporabniška strojna in sistemska programska oprema, mrežna sistemska strojna in programska oprema, komunikacijska oprema, namenski strežniški produkti podatkovnih baz, portalov in e-pošte, uporabniški namenski programi in informacijski sistemi, komunikacijski sistemi z državnimi institucijami in pravnimi subjekti, kot so banke), ne more slediti. Potrebno je permanentno izobraževanje informatikov (3 -5 do petdnevni tečajev letno na informatika) v pooblaščenih učnih centrih in vzpostavitev help deska – pomoči uporabnikov z dodatno zaposlenim informatorjem, ki bi skrbel tudi za vso operativno dokumentacijo (prijave, objave, spremembe, registracije, vnosni obrazci, ... za uporabnike, programske rešitve in povezave).

ODDELEK ZA GOSPODARSKE DEJAVNOSTI

V skladu z 9. členom Odloka o organizaciji in delovnem področju mestne uprave Mestne občine Maribor (MUV, št. 13/97) in s 5. členom Odloka o spremembah in dopolnitvah odloka o organizaciji in delovnem področju mestne uprave Mestne občine Maribor (MUV, št. 12/00) so naloge Oddelka za gospodarske dejavnosti Mestne občine Maribor naslednje:

- opravlja upravne in druge strokovne naloge, ki se nanašajo na izvirne in prenesene pristojnosti občine na področju podjetništva, trgovinske dejavnosti, kmetijstva in gozdarstva ter turizma;
- zagotavlja pogoje za pospeševanje gospodarskega razvoja mesta;
- pripravlja strokovno analitične preglede gospodarskih gibanj;
- sodeluje pri pripravi strokovnih mnenj za predstavnike občine v skupščinah in nadzornih svetih gospodarskih družb;
- spremlja gospodarjenje s sredstvi ustanovitelja v zavodu Mariborska razvojna agencija.

Upravne naloge

Oddelek za gospodarske dejavnosti je kot pristojen upravni organ v letu 2006 vodil upravne postopke po naslednjih področnih republiških in lokalnih predpisih:

- Zakon o kmetijskih zemljiščih (Ur.l. RS, št. 55/03);
- Zakon o kmetijstvu (Ur. l. RS, št. 51/06);
- Zakon o gostinstvu (Ur. l. RS, št. 04/06-uradno prečiščeno besedilo);
- Zakon o trgovini (Ur. l. RS, št. 30/06-uradno prečiščeno besedilo in 118/06);
- Pravilnik o merilih za določitev obratovalnega časa gostinskih obratov in kmetij, na katerih se opravlja gostinska dejavnost (Ur. l. RS, št. 78/99, 107/00, 30/06);
- Pravilnik o minimalnih tehničnih in drugih pogojih, ki se nanašajo na prodajne objekte za opravljanje trgovinske dejavnosti, in pogojev za prodajo blaga zunaj prodajaln (Ur. l. RS, št. 28/93, 34/93, 57/93);
- Zakon o prevozih v cestnem prometu (Ur. l. RS, št. 131/06)
- Odlok o avto taksi prevozih (MUV, št. 15/02, 26/02, 26/03);
- Sklep o določitvi meril za obratovanje gostinskih obratov v podaljšanem obratovalnem času v mestu Maribor (MUV, št. 6/00, 3/04).

V tabeli 1 je prikazana informacija o izvajanju upravnih, strokovnih in administrativnih nalog – po vsebini in obsegu:

Tabela 1: Izdane odločbe, soglasja in mnenja v letu 2006

Upravna zadeva	Akt	Število obravnavanih zadev v letu 2006
prodaja blaga na premičnih stojnicah, s prodajnimi avtomati, iz potujoče prodajalne vloge zavržena	soglasje sklep	246 4
prijava obratovalnega časa gostinskega obrata (kmetije)	potrditev odločba odločba ²	333 12 58
ustavitev postopka	sklep	6
potrdila o lastni proizvodnji blaga vloga zavržena	potrdilo sklep	118 3
dovoljenje za opravljanje avto-taxi dejavnosti	odločbe	1
mnenje o dovolitvi razširitve ponudbe turistične kmetije	mnenje	1
SKUPAJ	vsi akti	782

Druge aktivnosti oddelka

Na sejah Mestnega sveta Mestne občine Maribor so bila obravnavana naslednja gradiva, ki jih je pripravil Oddelek za gospodarske dejavnosti:

² odločba za enkratno podaljšanje obratovalnega časa (obletnice, mature, rojstni dnevi ...)

Informacija o stanju mariborskega gospodarstva – obravnavana na 33. seji Mestnega sveta, 6. 2. 2006

Odlok o podpornem okolju za podjetništvo v Mestni občini Maribor - sprejet na 34. seji Mestnega sveta, 6. 2. 2006

Sprememba vrednosti projekta podjetniški inkubator Maribor – sprejeta na 22. izredni seji Mestnega sveta, 5. 6. 2006

V letu 2006 je Oddelek za gospodarske dejavnosti tudi:

- izdelal program razdelitve sredstev za pospeševanje razvoja malega gospodarstva in program razdelitve sredstev za razvoj kmetijstva in podeželja in na tej osnovi: izvajal aktivnosti pri izvedbi vseh navedenih javnih razpisov (dajal vse dodatne informacije v zvezi z razpisi, izvajal vse potrebne aktivnosti pri pregledu prijav skupaj s strokovno komisijo, pripravil vse potrebne analize prijav, tabele, primerjave zaprosenih sredstev glede na razpoložljivo stanje v proračunu, izdelal zapisnike sej komisije, izdelal sklepe z ustreznimi obrazložitvami, izdelal vse pogodbe, sprejel stranke za podpis pogodb, izdajal odredbe za izplačilo);
- izvajal aktivnosti v zvezi z javnimi deli, ki jih sofinancira MO Maribor kot naročnik (prijave, pregled pogodb, pregled planiranih in realiziranih aktivnosti na področju izvajanja programov javnih del, financiranje ...) in dajal mnenja o javnem interesu za programe javnih del s področja gospodarstva, kmetijstva ter turizma;
- sodeloval z RZZ - Območno službo Maribor, OZS - Območno zbornico Maribor, GZS - Območno zbornico Maribor, Kmetijsko gozdarska zbornica Slovenije – KGZ Maribor, prav tako pa tudi z različnimi ministrstvi in drugimi institucijami (Univerza v Mariboru, Ekonomski institut Maribor, Center za razvoj človeških virov, RESSP, Davčno upravo RS, Regionalni sklad dela Podravje, Društvo ekonomistov, PIP, Tovarna podjetij ...);
- sodeloval pri aktivnostih Konzorcija za razvojne naloge Podravja – Garancijska shema, Regionalni sklad dela (letna pogodba), CRČV (letna pogodba), RPC/LPC *eim* (4 letna in letna pogodba);
- sodeloval pri pripravi Regionalnega razvojnega programa Podravja 2007-2013;
- skupaj z Univerzo v Mariboru pripravil in prijavil projekt Znanstvenega parka za razpis Interreg IIIA;
- sodeloval v odboru za gospodarstvo Regionalnega razvojnega sveta Podravske regije;
- izvajal aktivnosti v zvezi s financiranjem Mariborske razvojne agencije (pogodba za redno delovanje MRA, usklajevanje pogodbe za sofinanciranje RRP 2007-2013, mesečno financiranje ...);
- izvajal aktivnosti v zvezi s financiranjem Javnega gospodarskega zavoda za turizem Maribor (racionalizacija postopkov v zvezi s financiranjem, priprava pogodbe in aneksa za redno financiranje, priprava programa vlaganj in pogodb za obnovo opreme, letno financiranje);
- po nalogu župana sodeloval in opravil razgovore s podjetji in institucijami iz Slovenije in tujine (npr. sodelovanje na okrogli mizi podiplomskega študija MBA – študentje iz Velike Britanije, Ljubljanske mlekarnice, Casino Maribor, Giz Stari Maribor, Svila, Društvo ekonomistov Maribor, Terme Maribor, Colorado, ZDA, deželni glavar Avstrijske Štajerske, Mediamix, PIP, TSP, CIMRŠ, Egida, Tovarna podjetij ...);
- izvajal aktivnosti v zvezi z delom občinske cenilne komisije za oceno elementarnih nesreč v kmetijstvu;

- izvajal aktivnosti zaradi posledic toče in suše v letu 2006 v sodelovanju s Upravo RS za zaščito in reševanje, Ministrstva za okolje in prostor, Kmetijsko gozdarskim zavodom Maribor in Davčno upravo;
- opravljal naloge v zvezi z izvajanjem projekta Razvojni programi podeželja- II.faza, Gurmansko rokodelska pot;
- opravljal naloge za Projektni svet Mariborske vinske turistične ceste;
- izvajal aktivnosti v zvezi s financiranjem in delovanjem zavetišča za zapuščene živali;
- sodeloval pri pripravi stališč oz. gradiv MO Maribor za seje skupščin oz. nadzornih svetov (Casino, ZUM, KRS Rotovž, Veterinarska bolnica, Dimnikarstvo d.o.o., Cestno podjetje Maribor d.d., Deželna banka Slovenije d.d ...);
- sodeloval v komisijah: Komisija za izvedbo pripravljanih dejanj in vodenje postopkov prodaje kapitalskih naložb MOM (2 delavki), Komisija za vodenje in nadzor postopka razpolaganja (prodaje) s stvarnim premoženjem last MOM (1 delavka), Komisija za rabo javnih površin (1 delavka);
- vodil oz. sodeloval v pravnih postopkih Telekomunikacijski sistem Radvanje, Pekre, Limbuš, Kinematografi Maribor, (priprava vlog, vlaganje izrednih pravnih sredstev);
- izvajal določene aktivnosti v zvezi z razdelitvijo premoženja MRA;
- sodeloval pri aktivnostih v zvezi z vzdrževanjem ISO standarda v MO Maribor;
- sodeloval z drugimi upravnimi organi občine in upravne enote.

in izvajal druge naloge, ki so mu bile v teku leta dodeljene. Posamezne naloge, ki so vezane na proračunske odhodke, so podrobneje obrazložene v naslednjem poglavju.

KOMUNALNA DIREKCIJA

UVOD

Pravne podlage za delo Komunalne direkcije so opredeljene v Zakonu o gospodarskih javnih službah, Zakonu o varstvu okolja, Zakonu o javnih cestah, Zakonu o javnih financah, Zakonu o javnih naročilih, Zakonu o varstvu kulturne dediščine, Zakonu o vodah, Odloku o gospodarskih javnih službah v Mestni občini Maribor, Odloku o načinu izvajanja gospodarskih javnih služb v Mestni občini Maribor ter Odloku o koncesijah za opravljanje dejavnosti oglaševanja.

Temeljni cilji za izvajanje gospodarskih javnih služb so opredeljeni v veljavni zakonodaji medtem, ko se je operacionalizacija postavljenih planskih nalog izvajala v Komunalni direkciji ter pri javnih podjetjih in koncesionarjih z namenom zagotavljanja javnih komunalnih dobrin in gospodarjenja s komunalno infrastrukturo.

V letu 2006 je Komunalna direkcija izvajala svoje naloge v skladu z 11. členom Odloka o organizaciji in delovnem področju Mestne uprave Mestne občine Maribor, ki obsegajo naloge s področja plana in analiz ter razvoja posameznih gospodarskih javnih služb, strokovne in razvojne naloge v zvezi z načrtovanjem, vzdrževanjem občinske komunalne infrastrukture, naloge v zvezi z javnimi razpisi in izbiro najugodnejših izvajalcev, naloge v zvezi s pripravo pogodb, naloge finančnega in strokovnega nadzora nad izvajanjem gospodarskih javnih služb, naloge v zvezi z izvajanjem Odloka o opravljanju gospodarske javne službe oglaševanja, naloge usklajevanja komunalnih akcij in programov v krajevnih skupnosti in mestnih četrtih, strokovne in upravne naloge s področja prometa in zvez ter strokovne in administrativne naloge za predstavnike v skupščinah in nadzornih svetih gospodarskih javnih služb.

Operativno izvajanje navedenih nalog se je izvajalo v odseku za gospodarske javne službe, v odseku za ekonomiko in finance ter v prometnem uradu.

ODSEK ZA JAVNE GOSPODARSKE SLUŽBE

Odsek za gospodarske javne službe izvaja upravne, plansko-analitske, organizacijske, strokovne in druge naloge v zvezi z delovanjem sistema gospodarskih javnih služb.

V skladu z navedenim smo v letu 2006 pripravljali vso potrebno dokumentacijo v zvezi z javnimi razpisi za izbor najugodnejših izvajalcev investicijskih del na področju občinske komunalne infrastrukture, ter dokumentacijo za izbor izvajalcev pri izvajanju naročil malih vrednosti. Tako smo izvedli 80 naročil malih vrednosti in 10 javnih naročil večje vrednosti objavljenih v Uradnem listu RS.

Pripravljali smo čistopise naslednjih odlokov:

- Odlok o spremembah odloka o koncesiji za vzdrževanje, urejanje pokopališč in pogrebne storitve na pokopališču v Mestni občini Maribor
- Odlok o spremembah odloka o koncesiji za vzdrževanje in upravljanje infrastrukturnih objektov tržnic v Mestni občini Maribor
- Odlok o spremembah odloka o načinu opravljanja gospodarskih javnih služb v Mestni občini Maribor
- Odlok o spremembah odloka o gospodarskih javnih službah Mestne občine Maribor

ODSEK ZA EKONOMIKO IN FINANCE

Odsek za ekonomiko in finance opravlja strokovne naloge, ki se nanašajo na pripravo gradiv in na operativno izvajanje nalog na področju proračunskega planiranja in financiranja, politike oblikovanja cen javnih podjetij in koncesionarjev ter na področju finančnega nadzora nad izvajanjem gospodarskih javnih služb.

Proračunsko planiranje in financiranje

Naloge v zvezi s proračunskim planiranjem in financiranjem so v letu 2006 zajemale pripravo zaključnega računa proračuna za leto 2005 vključno z definiranjem prenosov odprtih pogodbenih obveznosti iz leta 2005 ter njihovo vključitev v proračun komunalno-cestnega gospodarstva za leto 2006 in proračuna za leto 2007, razvojnih programov za obdobje 2007 – 2010 ter realizacijo sprejetih planskih nalog na osnovi izdanih odredb odredbodajalca, vključno s pripravo vse potrebne izplačilne dokumentacije in potrebno koordinacijo med odseki v Komunalni direkciji.

Na področju proračunskega financiranja smo ažurno spremljali realizacijo vseh prihodkov komunalno – cestnega gospodarstva ter koordinacijo in potrebno usklajevanje z javnimi podjetji in koncesionarji v okviru svojih pristojnosti.

Na osnovi analitičnih podatkov o realizaciji proračunskih prihodkov komunalno cestnega gospodarstva ugotavljamo, da smo navedene prihodke realizirali v višini cca 95 % načrtovanih za leto 2006.

Iz analiza znanih računovodskih podatkov o realizaciji prihodkov komunalno cestnega gospodarstva ugotavljamo, da v letu 2006 nismo dosegli planiranih prihodkov iz naslova

oglaševanja, takse za obremenjevanje okolja zaradi odlaganja odpadkov, priključnih taks in prihodkov iz naslova podeljenih koncesij.

Prihodki iz naslova komunalne takse za rabo javnih površin po tarifni številki 1 (raba javnih površin za kioske, vrtove, stojnice, ...) so bili v letu 2006 planirani na osnovi ocene prihodkov izdelane na podlagi kriterijev za rabo javnih površin. Nižja realizacija od ocenjene je posledica dejstva, da je raba javnih površin za postavitev kioskov usmerjena k zmanjšanju števila kioskov zaradi velikega števila prostih poslovnih prostorov v mestu Maribor. Prav tako je nekoliko nižji prihodek od zaračunavanja takse za gostinske vrtove zaradi dolgotrajnega usklajevanja s pristojnim inšpektoratom. Prihodki od komunalne takse za oglaševanja po tarifni številki 2 so prav tako nekoliko nižji od planiranih, kar je posledica dejstva, da so konec leta 2005 potekle koncesijske pogodbe za področje oglaševanja. Zaradi tega uporabniki javnih površin od 1. 1. 2006 dalje plačujejo komunalno takso, ki pa je nižje ovrednotena kot koncesije. Prihodki iz naslova takse za obremenjevanje okolja zaradi odlaganja odpadkov niso bili realizirani v celotni predvideni višini zaradi nižjih količin odloženih odpadkov, s čimer ni bila dosežena načrtovana fakturirana realizacija, ki je osnova za realizacijo navedenih prihodkov. Prihodki iz naslova priključnih taks niso bili realizirani v celotni predvideni višini zaradi sklepa Računskega sodišča RS o neupravičenosti zaračunavanja priključnih taks v Mestni občini Maribor. Računsko sodišče RS je posredovalo zahtevo za ustavno presojo navedene problematike na Ustavno sodišče RS. V skladu z navedenim sta javni podjetji Nigrad in Mariborski vodovod prenehala pobirati prihodke iz priključnih taks vse do prejetja razsodbe Ustavnega sodišča RS. Prihodki iz naslova podeljenih koncesij niso bili realizirani v celotni predvideni višini zaradi nižjih ustvarjenih prihodkov koncesionarjev v letu 2006, kot je bilo načrtovano. Ustvarjeni prihodki koncesionarjev so namreč osnova za plačilo koncesijskih dajatev v proračun MOM na osnovi veljavnih koncesijskih pogodb.

Na osnovi navedenega glede na realizacijo programov komunalno cestnega gospodarstva za leto 2006 ugotavljamo, da smo z ustvarjenimi prihodki v celoti pokrili porabo finančnih sredstev za realizacijo navedenih programov v letu 2006.

Razen navedenih nalog smo na tem področju sodelovali tudi pri razvoju računalniške podpore v zvezi z načrtovanjem in spremljanjem izvajanja sprejetega proračuna, pri razreševanju odprte problematike z javnimi podjetji in koncesionarji ter pri pripravi dokumentacije za potrditev cen komunalnih proizvodov in storitev za leto 2007 na Mestnem svetu MOM.

Politika oblikovanja cen javnih podjetij in koncesionarjev

Oblikovanje cen komunalnih proizvodov in storitev za leto 2007 bazira na kalkulacijah lastne cene in na bilančnih podatkih javnih podjetij in koncesionarjev oz. na finančni uspešnosti njihovega poslovanja, pri čemer smo upoštevali tudi predvidene spremembe cen vhodnih surovin in usmeritve Vlade Republike Slovenije glede izvajanja tekoče ekonomske politike v letu 2007. Razen navedenega smo pri oblikovanju cen javnih podjetij in koncesionarjev upoštevali tudi restriktivno cenovno politiko MOM, ki temelji na relativnem znižanju cen, socialni sprejemljivosti in primerljivosti cen z drugimi lokalnimi skupnostmi ter na upoštevanju nalog na področju varovanja okolja.

S potrditvijo cen za leto 2007 skušamo v pogojih racionalnega poslovanja javnih podjetij in koncesionarjev zagotoviti kakovostne storitve ob sprejemljivih cenah ter ustrezno finančno uspešnost njihovega poslovanja oz. uspešnost gospodarjenja z občinskim premoženjem, ki jim je bilo s pogodbo predano v upravljanje in vzdrževanje. V primeru izgube v poslovanju javno podjetje, oz. koncesionar ni v stanju oblikovati ustreznih finančnih sredstev za pokritje

obračunane amortizacije osnovnih sredstev, kar pomeni, da ne bo očuvana realna vrednost osnovnih sredstev glede na dobo eksploatacije oz. da ne gospodari z občinskim premoženjem kot dober gospodar.

Finančni nadzor nad izvajanjem gospodarskih javnih služb

Izvajanje finančnega nadzora v zvezi z gospodarjenjem z občinskim premoženjem pri javnih podjetjih in koncesionarjih je bilo v letu 2006 omejeno zgolj na analizo bilančnih in ostalih podatkov o poslovanju na osnovi posredovanih poslovnih poročil ter gradiv za skupščine podjetij.

V skladu z dogovorom na nivoju Mestne uprave se je v letu 2004 izvajanje finančnega nadzora nad gospodarjenjem z občinskim premoženjem pri javnih podjetjih in koncesionarjih preneslo na Službo finančnega nadzora Mestne občine Maribor. V skladu z navedenim je Komunalna direkcija v Odseku za ekonomiko in finance zmanjšala število zaposlenih za delavko, ki je izvajala navedena dela.

ZAVOD ZA PROSTORSKO NAČRTOVANJE

Naloge Zavoda za prostorsko načrtovanje Mestne občine Maribor so opredeljene v Odloku o organizaciji in delovnem področju mestne uprave mestne občine Maribor (MUV št. 13/97, 12/2000). Izvajajo se v referatu za prostorske akte ter v referatu za lokacijske informacije.

Glavne pravne podlage za prostorsko načrtovanje predstavljajo zakon o urejanju prostora in na njegovi podlagi sprejeti podzakonski akti, Odlok o strategiji prostorskega razvoja Slovenije, Uredba o prostorskem redu Slovenije, zakoni s področij gospodarske javne infrastrukture, varstva okolja, varstva narave, naravnih dobrin idr., predpisi o javnih naročilih, zakon o upravnem postopku, statut mestne občine Maribor, odlok o organizaciji in delovnem področju mestne uprave mestne občine Maribor, relevantni odloki v mestni občini Maribor ter druge pravne podlage z delovnega področja zavoda.

Zavod za prostorsko načrtovanje ima na področju prostorskega načrtovanja dve glavni pristojnosti:

- pripravo prostorskih aktov,
- izdajanje lokacijskih informacij s podatki o vsebini prostorskih aktov in drugih pravnih režimov.

Skladno s tem je Zavod organiziral pripravo prostorskih aktov, koordiniral in usmerjal njihovo pripravo, vodil postopek sprejemanja ter izdajal lokacijske informacije.

Pri pripravi prostorskih aktov smo opravljali naslednje glavne naloge: sprejemanje pobud investitorjev za pripravo izvedbenih prostorskih aktov; priprava podlag za odločitev župana o sprejetju pobud; priprava podlag in izvedba potrebnih aktivnosti za oddajo del za izdelavo prostorske dokumentacije v skladu s predpisi o javnih naročilih; izdelava upravnih gradiv za prostorske akte, t.j. programov priprave prostorskih izvedbenih aktov, obvestil o prostorskih konferencah, obvestil o javnih razgrnitvah, obrazložitvev idr.; zagotovitev gradiv ter izvajanje javnih razgrnitev in javnih obravnav ter vsebinsko in organizacijsko spremljanje in usmerjanje priprave prostorskih aktov.

Nadaljevali smo pripravo strategije prostorskega razvoja in prostorskega reda mestne občine Maribor. Glavne aktivnosti so bile osredotočene na pripravo potrebnih strokovnih podlag ter pisnih informacij in pojasnil vlagateljem pobud in predlogov za spremembo namenske rabe

zemljišč v stavbne parcele. Izvajanje prostorskih aktov je predstavljala izdaja lokacijskih informacij, pa tudi sodelovanje pri realizaciji razvojnih projektov MOM.

Pomembni del aktivnosti je predstavljalo sodelovanje v projektu Urbact: izvedba seminarja v Mariboru za udeležence partnerskih mest z naslovom »Kultura mladih in prenova«, sodelovanje v zaključnem seminarju ter pri oblikovanju ekspertnih poročil. Vključenost v mednarodno okolje je predstavljalo tudi sodelovanje v omrežju URBAN, posebej še soorganizatorstvo evropskega kongresa Urban Action – od vizije k aktivnosti - ki ga je mesto Maribor organiziralo skupaj z Gradcem.

V letu 2006 je skladno s predvidevanji številčno največji obseg dela pri prostorskem načrtovanju predstavljalo nadaljevanje začetih postopkov priprave prostorskih aktov in aktivnosti za pripravo prostorske strategije. Prostorski akti po ZUreP-1 so vsebinsko kompleksni, za njihovo pripravo so potrebne številne strokovne podlage. Pri pripravi občinskih lokacijskih načrtov smo v postopek vključevali lastnike nepremičnin v območju občinskih lokacijskih načrtov, kar jim je omogočilo uveljavljanje njihovih pravic in pravnih koristi. S tem bo možno postopno realizirati instrument zakona o graditvi objektov, t.j. da bo v postopku izdaje gradbenega dovoljenja za objekt na območju, ki se ureja z občinskim lokacijskim načrtom, stranka samo investitor.

Pomembni instrument za realizacijo prostorskih aktov je pri nekateri aktih predstavljala sočasna priprava programa opremljanja.

Priprava prostorskih aktov se začne na podlagi pobude za pripravo prostorskega akta, ki jo poda zainteresirani investitor, oz. na podlagi finančnega načrta, v katerem je predvidena priprava akta v interesu MOM. Zavod je pripravil ustrezne presoje pobude in pridobil mnenja pristojnih organov MOM glede priprave akta, pri čemer je zlasti pomembna presoja mestne četrti ali krajevne skupnosti, v kateri je predvidena prostorska ureditev. Župan je odločal o sprejetju pobude. Zavod je nato izdelal in uskladal program priprave sprememb in dopolnitev prostorskih izvedbenih aktov oz. program priprave občinskega lokacijskega načrta. Programe priprave sprejme župan, nato se objavijo v Medobčinskem uradnem vestniku. V letu 2006 smo pripravili in uskladili sedem programov priprave občinskih lokacijskih načrtov oz. sprememb veljavnih prostorskih izvedbenih aktov ter program priprave Strategije prostorskega razvoja Mestne občine Maribor. Zaradi sprememb programskih izhodišč ali območij aktov smo pripravili še spremembe in dopolnitve dveh programov priprave.

Prostorsko dokumentacijo so izdelovali po ZUreP-1 pooblaščenimi prostorski načrtovalci. Zavod za prostorsko načrtovanje je prostorske akte naročal na podlagi finančnega načrta proračuna in v skladu s predpisi o javnih naročilih: pripravili smo podlage za oddajo del v skladu z zakonom o javnih naročilih in izvedli 24 postopkov javnega naročanja z zbiranjem ponudb.

Prostorske konference za uskladitev programov priprave oz. predlogov prostorskih aktov so omogočile vključevanje nosilcev urejanja prostora ter organizirane javnosti, zlasti mestnih četrti in krajevnih skupnosti, s tem pa se je pomembno izboljšalo informiranje v začetnih fazah priprave aktov in usklajevanje različnih interesov. Prostorske konference so kvalitetno dopolnile dosedanje oblike vključevanja javnosti v pripravo aktov.

Izvedli smo prvi prostorski konferenci za obravnavo programa priprave strategije prostorskega razvoja Mestne občine Maribor in programa priprave občinskega lokacijskega

načrta za del območja Tabor 3- C. Izvedli smo tudi pet prostorskih konferenc za obravnavo osnutkov občinskih lokacijskih načrtov.

V sodelovanju z mestnimi četrtmi in krajevnimi skupnostmi smo izvedli javne razgrnitve štirinajstih prostorskih izvedbenih aktov; zanje smo skupno izvedli dvajset javnih obravnav in tako približali obravnave prostorskih ureditvenih pogojev za območje urbanistične zasnove mesta Maribor prebivalcem v mestnih četrtih. Javne obravnave prostorskih aktov so bile večinoma dobro obiskane in s podporo krajevnih skupnosti in mestnih četrti tudi kvalitetno izvedene. V času javnih razgrnitev smo zainteresiranim predstavljali razgrnjene akte in jim dali potrebne informacije. Zbirali in evidentirali smo pripombe in predloge iz javnih in drugih obravnav. Sodelovali smo z načrtovalci pri oblikovanju stališč do pripomb k javno razgrnjenim aktom. Vsebinsko in organizacijsko smo spremljali in usmerjali pripravo prostorskih izvedbenih aktov v smislu upoštevanja javnega interesa.

V preteklem letu so zainteresirani lastniki zemljišč oz. investitorji vložili skupaj 124 vlog za spremembo namenske rabe na ca 200 parcelah. Vlagateljem smo do konca leta 2006 izdali informacije o predvideni obravnavi njihovih vlog, t.j. o bistvenih kriterijih za presojo in o predvidenih rokih za pripravo aktov.

Analiza izvajanja začrtanih ciljev in prednostnih nalog najprej kaže, da je Zavod za prostorsko načrtovanje skupaj s prostorskimi načrtovalci za sprejem na mestnem svetu pripravil 15 prostorskih izvedbenih aktov, kar je enkrat več kot v letu prej. Deset prostorskih aktov je financirala MOM, pet pa zasebni investitorji. Začela se je priprava sprememb in dopolnitev sedmih prostorskih izvedbenih aktov in priprava novega občinskega lokacijskega načrta. Ob koncu leta 2006 je bilo po sprejetih programih v pripravi 13 aktov. Aktivno smo sodelovali tudi v postopkih priprave štirih lokacijskih načrtov, katerih pripravo vodi Ministrstvo za okolje, prostor in energijo, in sicer s pripravo in usklajevanjem smernic in mnenj. Od teh je bil en postopek zaključen.

Med trinajstimi prostorskimi akti, ki so bili v izdelavi ob koncu leta, so jih polovico financirali zasebni investitorji, ostale pa je financiral proračun; večina med njimi so predstavljale spremembe in dopolnitve veljavnih prostorskih aktov.

Izdajanje **lokacijskih informacij** je potekalo na podlagi Pravilnika o obliki lokacijske informacije ter načinu njene izdaje. Zaradi zahtevnosti in obsežnosti lokacijskih informacij upravne takse za njihovo izdajo ne pokrivajo stroškov tega upravnega postopka.

S planom dela smo načrtovali skupno ca 5.030 prejetih vlog za izdajo lokacijskih informacij oz. nekaj več kot v letu prej. Prejeli smo 5371 vlog, kar je 7% več od plana. Glede na plan se je ponovno najbolj povečalo število vlog za namen prometa z nepremičninami, sledijo vloge za gradnjo objektov, izrazito manj pa je vlog za lokacijsko informacijo za določitev gradbene parcele in za izseke iz prostorskih aktov. Razlog je v tem, da vlagateljem izdajamo izseke iz prostorskih aktov kot sestavni del lokacijske informacije.

ŠT. PREJETIH ZADEV

zap.št.	Lokacijska informacija	Plan 2006	Dejansko 2006	indeks
1	Za namen prometa z nepremičninami	2100	2425	115
2	izsek iz prostorskega akta	300	178	59
3	za namen gradnje objektov oziroma izvajanja del na zemljiščih ali objektih;	2600	2757	106
4	Za določitev gradbene parcele k obstoječim objektom;	30	18	60
	SKUPAJ	5030	5378	107

Primerjava prejetih in rešenih zadev je sledeča:

ŠTEVILO ZADEV

zap.št.	Lokacijska informacija	prejeto	rešeno	nerešeno	% rešenih
1	Za namen prometa z nepremičninami;	2425	2380	45	98
2	izsek iz prostorskega akta	178	174	4	98
3	za namen gradnje objektov oziroma izvajanja del na zemljiščih ali objektih;	2757	2659	98	96
4	Za določitev gradbene parcele k obstoječim objektom;	18	15	3	83
	SKUPAJ	5378	5228	150	97

Delež rešenih zadev je visok in znaša 97 %, kar je 5 odstotnih toč več kot v letu prej. Tako visok delež rešenih zadev je rezultat dobre usposobljenosti javnih uslužbencev, informatizacije postopkov in dokaj ažurnih baz podatkov ter študentskega dela.

K navedenim podatkom o prejetih in rešenih zadevah je treba prišteti še 100 prejetih in rešenih vlog za lokacijske informacije za oglaševalske objekte, ki smo jih izdali Komunalni direkciji.

Služba za geografski informacijski sistem in obdelavo podatkov je podprla izdelavo lokacijskih informacij z naslednjimi rešitvami:

- v bazo izvedbenih prostorskih aktov in za lokacijsko informacijo je integrirala skanograme odloka o prostorskih ureditvenih pogojih za območje urbanistične zasnove mesta Maribor,
- v evidenco izvedbenih prostorskih aktov je vnesla skupaj 16 aktov, od tega posebej 187 kart in 100 dokumentov. Izvajala je tudi osveževanje opisnih podatkov.
- v bazo je vnesla prečiščeno kartografsko dokumentacijo prostorskega plana

- pripravila podatke in aktivno sodelovala pri izdelavi digitalnih slojev PUP mesto za lokacijsko informacijo
- dokončno je uredila podatke o varovanih in varstvenih območjih narave, kulturne dediščine in ažurirala varovalne pasove gospodarske javne infrastrukture
- pripravila je podatke za 3D model stavb
- zagotovila je pomoč pri samodejnem vnosu aktov (izdelava tabel za paketno izdelavo LI) za reševanje lokacijskih informacij z velikim številom parcel: število takih vlog je v preteklem letu zelo naraslo
- nastavila nove vpogled v grafiko lokacijske informacije (novi geoseti) ter po potrebi izdelala legende kart.

Dostop javnosti do digitalnih prostorskih aktov smo preko spletnih strani zagotavljali med njihovo pripravo, predvsem v času javnih razgrnitev, prav tako tudi vpogled v veljavne akte. Razširili smo izmenjavo podatkov v digitalni obliki preko elektronske pošte oz. na drugih nosilcih. Pripravili smo številne odgovore na vprašanja novinarjev ali javnosti, večinoma prek Službe za odnose z javnostmi.

V Zavodu je od marca do konca septembra en izvajalec opravljal javna dela »Oblikovanje katalogov prostorskih podatkov o možnostih za naložbe v mestni občini Maribor kot podlaga za pospeševanje gospodarskih naložb ter promocijo in prepoznavnost mestnega in občinskega prostora«. Urejal je evidence o vlogah občanov, pripravljal je prostorske podatke o njihovih lokacijah, osnutke informacij v zvezi z njihovimi vlogami ter uredil podatke v GIS obliki. Pripravil je podlage o poslovnih conah s površinami zazidanih stavbnih zemljišč ter prostih površin ter podatke o drugih določenih veljavnih prostorskih aktov; Prostorske podatke smo posredovali Razvojni agenciji za Pomurje za pripravo skupnega portala o poslovnih conah, rezultate javnega dela smo uporabili tudi za informiranje investitorjev in jim s tem omogočili primerjavo lokacijskih in investicijskih pogojev oz. prednosti Maribora v primerjavi z drugimi lokacijami oz. območji. Mestna občina Maribor je rezultate med drugim uporabila pri sodelovanju v mednarodnem projektu - tematsko omrežje programa URBACT z naslovom »Kulturne aktivnosti in kreativne industrije – gonilna sila urbane prenove«.

V oktobru je zaposleni prek javnih del postal pripravnik. Septembra je bila izvedena tudi zaposlitev za določen čas – nadomeščanje delavke na porodniškem dopustu. Od takrat je v zavodu 11 zaposlenih. Pet uradnikov neposredno pripravlja lokacijske informacije, ena svetovalka pa je sodelovala tudi v programu Urbact.

Pripravo prostorskih aktov je usmerjal direktor zavoda, neposredno pa sta pripravo vodila dva svetovalca v referatu za prostorske akte in pomočnica direktorja. Število vseh prostorskih aktov, ki se pripravljajo v zavodu, kaže nadpovprečno delovno obremenitev izvrševalcev teh nalog, tako po številu kot tudi vsebini, kar je posebej veljalo za kompleksne občinske lokacijske načrte, prostorske ureditvene pogoje za območje urbanistične zasnove mesta Maribor, prostorsko strategijo in prostorski red.

ZAVOD ZA ŠPORT

Po Odloku o organizaciji in delu mestne uprave Mestne občine Maribor je zavod pristojen za področje športa. V okviru svojih pristojnosti je opravljal za potrebe Mestne občine Maribor in njenih organov plansko-analitske, upravne, strokovne in ostale naloge.

Zavod za šport je opravljal tudi vsa strokovna, tehnična in administrativna opravila za organe Športne zveze Maribor, ki povezuje vse izvajalce športne dejavnosti v Mariboru.

Zaradi specifične organiziranosti mariborskega športa je bilo delo zavoda usmerjeno tako, da se je večina gradiv, ki jih je pripravljala strokovna služba zavoda, predhodno obravnavala na organih Športne zveze Maribor in šele nato so se sprejeta stališča uresničevala do izvajalcev ali pa dala v obravnavo Mestnemu svetu Mestne občine Maribor.

Ta način delovanja preprečuje razhajanja in dvotirnost pri vodenju športne politike v Mariboru. Športna zveza Maribor je s tem zadržala svoj položaj kot krovna športna organizacija v Mariboru.

Zavod za šport je:

- Sodeloval v postopkih usklajevanja obsega sredstev, ki so bila dodeljena mariborskemu športu iz proračuna Mestne občine Maribor;
- Vrednotil športne programe izvajalcem, ki so se prijavi na javni razpis;
- Vrednotil obratovalne stroške za delovanje javnih športnih objektov ter plač za delavce na teh objektih;
- Sklepal pogodbe z izvajalci športnih programov za dogovorjeno višino proračunskih sredstev (sklenjenih 110 pogodb);
- Pripravljaj letne programe šolanja in izpopolnjevanja strokovnih kadrov na osnovi prijav športnih društev in zvez;
- Pripravljaj strokovne podlage za koriščenje promocijskih sredstev, na osnovi zahtev izvajalcev športnih programov;
- Sklepal pogodbe z društvi glede koriščenja šolskih telovadnic za izvajanje dogovorjenih športnih programov;
- Spremljal izvajanje dogovorjenih športnih programov in v primeru nenamenske porabe sredstev pripravljaj strokovne podlage za obravnavo na organih Športne zveze Maribor;
- Spremljal in analiziral finančno poslovanje javnih zavodov ter izvajanje športnih programov v javnih športnih objektih;
- Izvajal naloge v zvezi z oddajo javnih naročil za investicije, investicijsko vzdrževanje in nabavo opreme;
- Zbiral podatke, oblikoval in posređoval informacije o društvih, javnih zavodih, športnih objektih, športnih prireditvah, športnih programih, športnih delavcih, strokovnih kadrih in ostalem športnem dogajanju v mesečnih informacijah »Mariborski šport«;
- Zbiral podatke o izvajalcih športnih programov in jih objavil v brošuri Športni vodič Maribora;
- Zbiral podatke o športnih prireditvah in jih objavil v brošuri Športne prireditve v Mariboru;
- Usmerjal in spremljal izvajanje akcije »Športno popoldne«, v katero so vključeni otroci iz osnovnih šol;

- Usmerjal in spremljal akcijo Otroška športna zima Maribora in Športne počitnice Maribora, v katero so vključeni učenci iz osnovnih šol;
- Vodil aktivnosti pri montažnem drsališču na Trgu svobode v Mariboru;
- Sodeloval pri pripravi dokumentacije za javni razpis Ministrstva za šolstvo in šport in Fundacije za financiranje športnih organizacij v R Sloveniji;
- Vsebinsko oblikoval, organiziral in koordiniral prireditev »Športni vikend Maribora«, katerega se je udeležilo 41.193 občank in občanov;
- Spremljal izvajanje akcije »Toti šport« (»Tota Mariborčanka - Toti Mariborčan«, »Toti pecikl«, »Toti tek« in »Toti Pohorc«);
- Zbiral in oblikoval predloge za sprejem priznanj za dosežene športne uspehe v letu 2006 na področju vrhunškega športa, šolskega športa ter podelitev Cizljevih priznanj za športne delavce;
- Usklajeval šolska tekmovanja osnovnih in srednjih šol;
- Pripravljal razpise in organiziral v sodelovanju z republiškimi strokovnimi zvezami šolanje kadrov za pridobitev ustreznih strokovnih nazivov;
- Sodeloval z Ministrstvom za šolstvo in šport – sektorjem za šport glede angažiranja sredstev za izbrane investicije v Mariboru;
- Sodeloval z Olimpijskim komitejem – združenje športnih zvez Slovenije glede evidentiranja kategoriziranih športnikov, športnih prireditev in športnih programov;
- Sodeloval z nacionalnimi športnimi zvezami glede položaja mariborskih športnikov, ki nastopajo v državnih reprezentancah in glede programov za šolanje strokovnih kadrov;
- Sodeloval z Zavodom za prostorsko načrtovanje mestne občine Maribor v zvezi z izgradnjo športnih objektov v Mariboru;
- Sodeloval z Javnim podjetjem za gospodarjenje s stavbnimi zemljišči glede razreševanja zemljišč za športna društva oz. izvajalce športnih programov;
- Sodeloval s Komunalno direkcijo pri gradnji športno rekreativnih površin;
- Sodeloval z Zavodom za prostorsko načrtovanje pri pripravi prostorskih aktov - strokovnih podlag za športno-rekreativne površine;
- Sodeloval z Oddelkom za splošne in pravne zadeve glede priprave pogodb z upravljavci javnih športnih objektov, investicij, investicijskega vzdrževanja, nabavo opreme in ostale športne problematike;
- Sodeloval z Oddelkom za družbene dejavnosti Mestne občine Maribor glede koriščenja šolskih telovadnic za izvajanje dogovorjenih športnih programov in gradnje šolskih telovadnic;
- Sodeloval z Inštitutom za šport pri Športni fakulteti v Ljubljani glede evidentiranja predavateljev za vodenje tečajev za pridobitev ustreznih strokovnih nazivov;
- Sodeloval je s komisijo za visokošolski trenerski študij pri Pedagoški fakulteti v Mariboru;
- Sodeloval pri kandidaturi za prireditev Univerzijada 2011,

- Pripravljala vsa strokovna gradiva za obravnavo na Skupščini Športne zveze Maribor, sejah upravnega odbora, sejah strokovnega sveta, sejah komisije za priznanja, komisije za kolesarjenje ter komisije za hojo in tek na smučeh pri Športni zvezi Maribor in opravljal vsa administrativna in tehnična opravila za Športno zvezo Maribor.

ZAVOD ZA VARSTVO OKOLJA

Na Zavodu za varstvo okolja (ZVO) izvajamo strokovne naloge in programe na podlagi Zakona o varstvu okolja (ZVO-1, Ur.l. RS, 39/2006, UPB) in sprejetih podzakonskih predpisov, Zakona o ohranjanju narave (Ur.l. RS 96/2004, ZON-2, UPB), Nacionalnega programa varstva okolja (Ur.l. RS83/99), Lokalne Agende 21 – Program varstva okolja za Maribor (MUV, št. 24/01), lokalnih okoljskih predpisov in v skladu z veljavnim finančnim načrtom in sprejetim programom. Organizacija in delokrog ZVO sta opredeljena v Odloku o organizaciji in delovanju mestne uprave ter v Pravilniku o organizaciji in sistemizaciji delovnih mest. Tako so na zavodu zaposleni trije višji upravni delavci, dva upravna delavca in tajnica.

V letu 2005 smo pričeli z aktivnostmi za spremembo Odloka o odvajanju in čiščenju odpadnih voda. V letu 2006 so potekali usklajevalni sestanki v zvezi s vsebino odloka z ostalimi občinskimi službami (KD, GIS, MI), okoljsko inšpekcijo, MOP-om in gospodarskimi javnimi službami (Nigrad, Snaga). Odlok je bil sprejet v oktobru 2006.

Glede na 74. člen Zakona o vodah (Ur. l. RS, št. 41/04) vlada določi vodovarstvena območja, Minister za okolje in prostor pa v soglasju z ministrom, pristojnim za zdravje, predpiše podrobnejše kriterije za določitev vodovarstvenega območja. Glede na navedeno je Ministrstvo za okolje in prostor v letu 2004 pričelo z izdelavo osnutka Uredbe o vodovarstvenem območju za vodno telo vodonosnikov Ruš, Vrbanskega platoja, Limbuške dobrove in Dravskega polja. Ministrstvo je pripravilo več usklajevalnih sestankov z občinami, ki leže na obravnavanem vodovarstvenem območju in se seznanilo s posebnostmi in zatečenim stanjem in predlogi občin. Za Mestno občino Maribor so osnutek uredbe pregledale strokovne službe in sicer Zavod za varstvo okolja, Zavod za prostorsko načrtovanje, Služba za geografski informacijski sistem in Mariborski vodovod. Pripombe so bile usklajene z županom MOM in posredovane na MOP v oktobru 2006.

Uredba o vodovarstvenem območju za vodno telo vodonosnikov Ruš, Vrbanskega platoja, Limbuške dobrove in Dravskega polja bo nadomestila veljavni Odlok o varstvenih pasovih in ukrepih za zavarovanje zaloga pitne vode na Vrbanskem platoju, Mariborskem otoku, Limbuški dobravi in Dravskem polju (MUV, št. 19/98, 23/98 in 14/02), ki določa varstvene pasove in pogoje za posege v okolje na posameznih varstvenih pasovih. Opredeljuje obvezno priključevanje na javno kanalizacijo in izvajanje preizkusa tesnosti kanalizacijskega sistema. Predpisana je omejena uporaba fitofarmaceutvskih sredstev. Opredeljena pa so tudi območja dovoljene in nedovoljene gradnje in drugi pogoji v zvezi s posegi v okolje.

ZVO je vključen tudi v pripravo prostorskih izvedbenih aktov, in sicer že v fazi programa priprave, ter večji del pri vseh aktih v fazi izdelave in sicer na način podajanja predlogov in mnenj k posameznemu aktu.

Na podlagi Pravilnika o odlaganju odpadkov smo spremljali obratovanje in vplive odlagališča Pobrežje na okolico. Urejali in novelirali smo sezname upravičencev do odškodnin zaradi razvrednotenja bivalnega okolja v okolici odlagališča komunalnih odpadkov Pobrežje.

V letu 2006 so se pričele izvajati aktivnosti za preoblikovanje obstoječega skladišča baliranih komunalnih odpadkov v odlagališče. Okoljevarstveno dovoljenje za obratovanje skladišča baliranih komunalnih odpadkov v Dogošah poteče v letu 2007, nato bi bilo potrebno odpadke odpeljati na obdelavo in jih odložiti. V skladu z novo Uredbo o odlaganju odpadkov na odlagališčih (Ur. l. RS, št. 32/06) ima upravljalec skladišča komunalnih odpadkov možnost pridobiti okoljevarstveno dovoljenje za obratovanje odlagališča na kraju skladiščenja za omejeno obdobje. S strani strokovne inštitucije je bila izdelana idejna zasnova in potrebni ukrepi za spremembo skladišča v odlagališče. Podjetje Snaga pridobiva omenjeno okoljevarstveno dovoljenje na podlagi katerega bo možno odlaganje odpadkov na lokaciji skladišča/odlagališča Dogoš še do leta 2009.

Sodelovali smo pri izvajanju Programa komunalnega urejanja Dogoš. Na podlagi tega programa smo urejali izplačevanje nadomestil za urejanje okolja in vodili in novelirali sezname upravičencev do nadomestil in bonitet. Meritve obremenjenosti okolice skladišča Dogoš z neprijetnimi vonjavami so pokazale povečane vplive v razširjenem območju okoli skladišča in v skladu s sklepom Mestnega sveta se je območje upravičencev v oktobru 2006 povečalo na celotno območje severnega dela Dogoš, za 20% se je povišala tudi višina točke za izplačilo nadomestil. V okviru Odbora za spremljanje obratovanja skladišča/odlagališča baliranih odpadkov smo spremljali delovanje tega skladišča/odlagališča.

V sodelovanju s KD, Snago in Ministrstvom za okolje in prostor so se nadaljevale aktivnosti v zvezi s sanacijo odlagališča nevarnih odpadkov Metava. ZVO koordinira sestanke Odbora za spremljanje obratovanja odlagališča nevarnih odpadkov Metava. Odlagališče ne ustreza zahtevam, podanim v Pravilniku o odlaganju odpadkov, zato ga je potrebno ustrezno sanirati. V skladu z Zakonom o varstvu okolja je povzročitelj odpadkov dolžan financirati tudi sanacijo obremenitev okolja. Ker v primeru Metave povzročiteljev odloženih odpadkov ni več (stečajni postopki), bo sanacija izvedena po modelu sanacije starih bremen.

Mestni svet MOM je leta 2001 sprejel Lokalno Agendo 21 – program varstva okolja za Maribor (MUV, št. 21/01).

Dokument LA 21 – PVO za MB je pričel veljati v novembru 2001, po objavi v MUV, tako je bilo prvo štiriletno ocenjevalno obdobje za obdobje 2002 do 2005. V letu 2006 smo pripravili Analizo izvajanja LA 21 –PVO za Mb za obdobje 2002-2005. Dokument je bil obravnavan na mestnem svetu MOM v januarju 2007. Pomemben rezultat izvajanja dokumenta LA 21 – PVO za MB je povečana skrb za okolje v MOM in predvsem vključevanje, informiranje in osveščanje najširših strokovnih in zainteresiranih javnosti v okoljsko odločanje in izvajanje okoljsko komunalnih projektov. Postavljeni cilji v dokumentu LA 21 – PVO za MB v letu 2001 so bili zelo široko zastavljeni, zato tudi delne uresničitve le-teh že pomenijo velik napredek za izboljšanje okolja v MOM.

Na podlagi Zakona o ohranjanju narave in Zakona o kmetijskih zemljiščih smo nadaljevali z izdelavo strokovnih podlag za novi Odlok o gozdovih s posebnim namenom. Problematika priprave tega odloka je zelo kompleksna, saj z odlokom posegamo na področje privatne lastnine, kar pomeni, da bo potrebno zagotoviti ustrezno materialno osnovo za izvajanje odloka (odškodnine, nadomestila, odkupi zemljišč). Analiza veljavnih prostorskih aktov, namenske rabe prostora ter dejanske rabe prostora je pokazala, da ni možno območij, ki so po veljavnem odloku o gozdovih s posebnim namenom neposredno prenesti v nov odlok, tako je

potrebno obsežno strokovno usklajevanje (kmetijci, gozdarji, prostorski načrtovalci, naravovarstveniki), da bo lahko pripravljen »prečiščen« predlog gozdnih površin, ki jih bomo predlagali kot gozdove s posebnim namenom. V samem postopku strokovnih podlag pa je nastala tudi pobuda, da se tudi zahodni del območje Pohorja v mestni občini Maribor uvrsti v gozd s posebnim namenom.

Na podlagi Zakona o varstvu okolja, (ZVO-1, ur.l. RS, 39/2006, UPB), Uredbe o mejnih vrednostih kazalcev hrupa v okolju (Ur. l. RS; št. 105/2005) ter Uredbe o načinu uporabe zvočnih naprav, ki na shodih in prireditvah povzročajo hrup (Ur. l. RS, št. 118/2005) izdaja ZVO dovoljenja za začasno prekomerno obremenitev okolja s hrupom. Organizatorji prireditve so dolžni 30 dni pred prireditvijo mestni upravi podati vlogo za dovoljenje, v kateri morajo navesti vse potrebne tehnične podatke o ozvočenju, trajanju prireditve in glede na obseg prireditve tudi poročilo vplivih uporabe zvočnih naprav na okolje. V letu 2006 smo izdali 42 dovoljenj za začasno prekomerno obremenitev okolja s hrupom, predvsem za lokacijo Glavni trg, Trg svobode, Lent, Mariborski otok.

:

- vodimo projektno skupino za izvajanje projekta ECOPROFIT INTERNACIONAL, sofinanciranega s strani Evropske unije iz programa Interreg III C;
- sodelujemo v Svetu za preventivo in vzgojo v cestnem prometu;
- vodimo odbor za spremljanje obratovanja začasnega skladišča baliranih komunalnih odpadkov v Dogošah;
- vodimo projektno skupino za izvajanje projekta tehnika ocenjevanja tal v urbanih naseljih mestnih regij – implementacija planerskega postopka – TUSEC-IP, sofinanciranega s strani Evropske unije iz programa Interreg IIIb;
- vodimo komisijo za pitno vodo v Mestni občini Maribor;
- sodelujemo v projektni skupini HACCP Mariborskega vodovoda;
- sodelujemo v odboru za spremljanje obratovanja odlagališča nevarnih odpadkov v Metavi;
- sodelujemo v komisiji za varstvo okolja pri Skupnosti občin Slovenije, imenovana s strani SOS;
- smo nacionalni koordinator v okviru programa NALAS, tematski sklop »Municipal services«, imenovana s strani SOS;
- smo člani Strokovnega sveta za spodbujanje okolju prijaznih proizvodov,
- imeli smo odprti telefon za javnost;
- prisotvovali smo na delavnici pri ICLEI na temo: »Guidence on selecting and setting targets for the urban thematic strategy« v Bruslju;
- udeležili smo se skrajšane oddaje Žarišča na RTV Maribor na temo: »Odlagališče Metava«;
- soorganizirali smo razstavi »Natura 2000 in rastlinstvo Pohorja« ter »Rozkine gozdne učne poti« in sodelovali pri pripravi tematske zloženke;
- sodelovali smo na praznovanju obletnice ekološke tržnice v Mariboru in na okrogli mizi;
- sodelovali smo na okrogli mizi v Mestni hiši Rotovž v Mariboru na temo: »Možne izboljšave sistema ločenega zbiranja odpadkov ter ravnanja z embalažo, vprašanjih in izzivih, povezanih s kakovostjo ločeno zbrane embalaže, ter izkušnjah prevzemnikov«;
- sodelovali smo na srečanju znanstvenega sestanka »Pogledi na ekoremediacije, sodelovanje pri oblikovanju vsebine knjige »Ekoremediacije za učinkovito varovanje

okolja«, katero je izdal Inštitut za promocijo varstva okolja, september 2006. Knjiga služi za izobraževanje strokovnih javnosti glede pomena ekoremediacij v slovenskem prostoru;

- pripravili smo več strokovnih člankov za dnevnik Večer in sicer na teme: Maskoti Mari in Bor za osveščanje javnosti, marec 2006; Znanstvena podpora varovanju okolja, marec 2006; Skrb vzbujajoče je, da vsebnost nitratov narašča, april 2006; Drava ne bo samo govorila, tudi zapela nam bo..., maj 2006; Tudi tetrapak lahko recikliramo, junij 2006; Občina ni dajala obljub s figo v žepu, september 2006;
- ponovno smo se pridružili številnim mestom v Evropi, ki med 16. in 22. septembrom izvajajo aktivnosti v okviru projekta Evropski teden mobilnosti. Pripravili smo vrsto dogodkov za vse generacije občanov. Izvedeno je bilo rolanje za učence na poligonu pri OŠ Tabor II, akcija S kolesom v šolo, EUCHIRES s koncertom Čukov, natečaj za najboljšo fotografijo ali likovno delo na osrednjo temo Podnebne spremembe in razstava prejetih del. Dne 22. septembra, ko je Dan brez avtomobila, je bila brezplačna uporaba avtobusov mestnega prometa;
- organizirali smo aktivnosti v zvezi z izvedbo Mednarodne konference o reki Dravi, ki bo izvedena februarja 2007 v Mariboru;
- V letu 2006 smo pripravili in prijavi Evropski projekt EMAS – okoljsko upravljanje v okviru MOM.
- Zavod za varstvo okolja je skupaj z Uradom RS za kemikalije pri Ministrstvu za zdravje in nevladno organizacijo Umanotera 1. decembra 2006 organiziral Dan kemijske varnosti z naslovom »Kemikalije v vsakdanjem življenju: nevarnosti in alternative«. Predavanja so bila namenjena najširši javnosti, saj smo vabila med drugim razposlali na vrtce, osnovne in srednje šole, fakultete, javna podjetja, gospodarske družbe, inšpektorate, krajevne skupnosti in mestne četrti, nevladne organizacije, poleg tega smo na javnih mestih razobesili plakate. Organizirali smo tudi novinarsko konferenco. Vsi udeleženci so se prek brezplačnih predavanj v Mestni hiši Rotovž seznanili z nevarnostjo kemikalij, ki so prisotne v hrani, kozmetiki, čistilih in pri gradnji ter z možnostjo alternativne rabe. Poleg tega so si mimoidoči lahko ogledali kemijsko varen in kemijsko nevaren dom. Instalacija je stala na Glavnem trgu in je predstavlja dve sobi; ena je bila opremljena s pohištvom in predmeti, ki so vsebovali nevarne kemikalije, druga pa je bila zrcalna slika prve, s to razliko, da je bila vsa oprema iz človeku prijaznih naravnih materialov. Dogodek je potekal tudi z namenom, da bi javnosti predstavili, kaj bo pomenila nova evropska kemijska zakonodaja, kratko imenovana REACH, ki ureja proizvodnjo in uporabo več kot 100.000 sintetičnih kemikalij in o kateri je Evropski parlament glasoval sredi decembra leta 2006.
- Zavod za varstvo okolja je skupaj z nevladno organizacijo Umanotera in Inštitutom za promocijo varstva okolja v decembra 2006 organiziral dodatno promocijo dokumentarnega filma Neprijetna resnica, ki govori o globalnih podnebnih spremembah. Namen dogodka je bil širši javnosti predstaviti, kaj so to podnebne spremembe in kakšne so posledice, pokazati, da smo vsi odgovorni, pojasniti, kaj lahko storimo in nenazadnje vzpodbuditi politike, uradnike, strokovnjake in na sploh vse prebivalce k ukrepanju. V ta namen smo organizirali tematsko okroglo mizo, na kateri so sodelovali, minister za okolje in prostor RS Janez Podobnik, župan Mestne občine Maribor Franc Kangler, britanski veleposlanik v Sloveniji Tim Simmons, direktorica Zavoda za varstvo okolja Maribor dr. Vesna Smaka Kincl, strokovnjakinja za podnebne spremembe dr. Lučka Kajfež Bogataj in direktor Razvojne agencije Sinergija Stanislav Sraka. Dogodek je povezovala direktorica Umanotere Vida Ogorelec Wagner. Sledil pa je ogled dokumentarnega filma. Da bi dosegli čim večji

učinek, smo vabila razposlali najširši javnosti, med drugim mariborskim šolam, ki so vključene v projekt Ekošola kot način življenja, fakultetam, javnim podjetjem, gospodarskim družbam, inšpektoratom, nevladnim organizacijam in mestnim svetnikom. V tednu pred prireditvijo pa je v Planetu Tuš stala tudi informacijska točka, na kateri si je vsak obiskovalec lahko vzel izobraževalno gradivo na temo podnebnih sprememb.

Izobraževanje in usposabljanje zaposlenih

Vsi zaposleni smo opravili izobraževanje iz varnosti in zdravja pri delu. V letu 2006 smo se udeležili predstavitve projekta Financiranje Nature 2000. Udeležili smo se tematskih strokovnih usposabljanj.

Pripravili smo nekaj predavanj za učence osnovnih šol v Mariboru na temo varstvo okolja. V okviru projekta Ekošola kot način življenja smo sodelovali v programskem svetu OŠ Franc Rozman Stane in se udeležili podpisov eko listin v šolah in vrtcih.

MESTNI INŠPEKTORAT

UVOD IN PRAVNE PODLAGE

V skladu z Zakonom o lokalni samoupravi, Zakonom o inšpekcijskem nadzoru, Zakonom o prekrških, Zakonom o splošnem upravnem postopku, Zakonom o varnosti cestnega prometa in drugo veljavno zakonodajo, opravlja Mestni inšpektorat:

- inšpekcijsko nadzorstvo nad izvajanjem predpisov in drugih aktov, s katerimi občina ureja zadeve iz svoje pristojnosti;
- naloge občinskega redarstva;
- naloge prekrškovnega organa.

POROČILO O DOSEŽENIH CILJIH IN REZULTATIH

KOMUNALNA INŠPEKCIJA

Komunalna inšpekcija je na podlagi Zakona o inšpekcijskem nadzoru in Zakona o lokalni samoupravi v letu 2006 izvajala nadzor nad izvrševanjem občinskih predpisov in drugih aktov, s katerimi občine urejajo zadeve iz svoje pristojnosti.

Nadzor se je izvajal, tako kot v preteklih letih, na podlagi dogovora o nameri o ustanovitvi organa skupne občinske uprave iz leta 2000 ter programa dela Komunalne inšpekcije za leto 2006, na območju Mestne občine Maribor ter občin Benedikt, Cerkljenjak, Duplek, Hoče-Slivnica, Kungota, Lenart, Lovrenc na Pohorju, Miklavž na Dravskem polju, Pesnica, Rače-Fram, Ruše, Selnica, Starše, Sv. Ana in Šentilj kljub temu, da je Komunalna inšpekcija v skladu z Zakonom o lokalni samoupravi vsa leta nazaj od leta 1998, predlagala vodstvu Mestne občine Maribor, sprejetje ustreznega odloka o ustanovitvi skupnega organa za izvajanje inšpekcijskega nadzora občinskih predpisov v teh občinah. Vendar, za te predloge pristojni dejavniki Mestne občine Maribor v preteklosti niso imeli posluha, čeprav so vedeli, da je bil status Komunalne inšpekcije pravno nedorečen.

Šele sprejetje Zakona o spremembah in dopolnitvah zakona o financiranju občin v oktobru 2005, ki zagotavlja občinam ustanoviteljicam dotacijo iz sredstev državnega proračuna v višini 50%, v preteklem letu realiziranih odhodkov občinskih proračunov, za financiranje opravljanja skupnih nalog, je pripeljalo do tega, da se je v letu 2006 pristopilo k ustanovitvi skupnega organa, na območju zgoraj navedenih občin. Po vseh znanih zapletih, bo tako navedeni organ ustanovljen v začetku leta 2007, ko odlok o ustanovitvi skupnega organa, sprejmejo še tiste občine, ki tega še niso storile.

Vendar dejstvo, da formalno nismo imeli ustanovljenega skupnega organa ni tako pomembno vplivalo na delo inšpekcije. Bistveno večji vliv na delo inšpekcije so imele spremembe nekaterih državnih predpisov od katerih kaže posebej omeniti uveljavitev novega Zakona o prekrških (Ur. list RS, 7/03) s 1.1.2005. Le ta je z vsemi, zelo pomembnimi spremembami, po katerih je že moralo priti do objave 3. uradnega prečiščenega besedila (UPB3, Ur. list RS, št 70/06) in naknadno sprejetih novih sprememb (Ur. list RS, št 115/06), korenito spremenil vodenje postopkov v prekrškovnih zadevah.

Gre za pomembne novosti, ki od občin zahtevajo, da v svojih predpisih določijo prekrške in globe v določenem znesku samo za tiste kršitve predpisov, ki jih same izvajajo v okviru svojih pristojnosti, ter če jih zakon ali uredba še ne sankcionira. Teh občinskih predpisov je po občinah veliko, žal pa občine še niso začele z njihovo uskladitvijo s tem zakonom in drugo veljavno zakonodajo. Ob tej novosti je zakon prinesel še cel kup novosti na procesnem področju vodenja prekrškovnih postopkov, ki posledično močno vplivajo tudi na organizacijo dela inšpekcije, ki bo zato morala v bližnji prihodnosti zagotoviti ustrezno programsko opremo in ustrezno izobraževanje za hitro in ekspeditivno vodenje in evidentiranje prekrškovnih zadev v vseh zgoraj navedenih občinah. Gre torej za zakonsko zahtevo po vodenju ustrezne evidence o prekrških, ki na komunalni inšpekciji do sedaj, še ni bila realizirana, čeprav je na to, inšpekcija opozarjala.

V takšnih razmerah je inšpekcija, predvsem z redno prisotnostjo na terenu in preventivnim delovanjem in ukrepi, ki jih omogočata zakon o inšpekcijskem nadzoru in zgoraj navedeni zakon o prekrških, zagotavljala zadovoljive standarde obnašanja in spoštovanja občinskih predpisov na območjih teh občin. Ukrepi, ki jih je inšpekcija izvajala, pa so bili izrečeni vsakokrat, ko je to bilo dejansko potrebno.

Pri tem je potrebno poudariti, da je na strukturo in število izrečenih ukrepov Komunalne inšpekcije, vplivala tudi druga spremenjena državna zakonodaja, kateri pa spremembe občinske regulative, kot rečeno, preprosto ne sledijo. Kot tipičen primer navajamo Zakon o varnosti cestnega prometa (UPB3, Ur. list RS, št. 25/06), ki je že s 1.1.2005, namesto inšpekcijskih odločb za odstranitev zapuščenih vozil, ki jih je inšpekcija v preteklih letih, izdala cca. 300-350 letno, uvedel instrument odredb. In če k temu dodamo še podaljšanje akcije brezplačnega odstranjevanja izrabljenih motornih vozil, t.i. starih bremen v okviru akcije Ministrstva za okolje in prostor, na leto 2006 je logično, da so odločbe iz tega naslova izostale, čeprav so bili ukrepi inšpekcije dejansko izvedeni, vendar z drugim aktom.

Kljub temu ter dejstvu, da je Komunalna inšpekcija v zadnjih letih ostala brez dveh inšpektorjev (od katerih je bil le eden nadomeščen) in dveh komunalnih nadzornikov, ki niso bili nadomeščeni ter dejstvu, da zaradi dotrajanosti dveh službenih vozil R 5 večkrat ni bilo možno zagotoviti potrebne mobilnosti pri izvajanju inšpekcijskega nadzora, je skupno število izrečenih ukrepov v letu 2006, ostalo na približno enaki ravni kot v preteklem obdobju.

Pri tem so bile v skladu s programom dela Komunalne inšpekcije za leto 2006, aktivnosti inšpekcije usmerjene predvsem na izvajanje nadzora na področju ravnanja s komunalnimi odpadki in vključevanja gospodinjstev v sistem ravnanja s komunalnimi odpadki. Na tem področju je inšpekcija že pred časom predlagala določene spremembe predpisov, zlasti na področju načina obračuna ravnanja z odpadki in s tem v zvezi oblikovanja diferenciranih oz. različnih cen ravnanja z odpadki za tiste subjekte, ki odpadke pridno ločujejo in tiste, ki tega ne počno, hkrati pa jih je nemogoče učinkovito nadzirati (več stanovanjski bloki). Vendar ti predlogi niso bili upoštevani. Je pa dejstvo, da resorno Ministrstvo za okolje ravno v teh dneh pripravlja ustrezno uredbo, ki bo na ravni države uvedla diferencirane cene, ki bodo stimulirale tiste subjekte, ki bodo ločevali odpadke. Za tiste, ki pa tega ne bodo počeli, pa bo cena ravnanja z odpadki precej višja.

Naslednje pomembno področje delovanja inšpekcije je bilo izvajanje nadzora nad vzdrževanjem javnih cest in poti. Na tem področju inšpekcija ugotavlja, da občine ne zagotavljajo izvajanja vzdrževalnih del v skladu z veljavno zakonodajo s tega področja zaradi različnih vzrokov. Najpomembnejša razloga pa sta relativno visok standard vzdrževanja po veljavnem pravilniku in kronično pomanjkanje finančnih sredstev za izvajanje vzdrževalnih del v predpisanem obsegu. Na ostalih področjih inšpekcijskega nadzora kot je npr. oglaševanje, odvajanje odpadnih vod kakor tudi na drugih področjih opredeljenih z odloki posameznih občin, pa je bila pripadnost zadev bistveno manjša.

Tako kot v preteklem obdobju je inšpekcija prioriteto obravnavala prijave in pritožbe občanov in drugih oseb javnega in zasebnega prava, vendar pa učinki inšpekcijskih ukrepov, zaradi različnih vzrokov, predvsem pa zaradi nepristojnosti ali tudi neopredeljenosti posameznih ukrepov v predpisih, vedno in v celoti niso zadovoljevali pritožiteljev. Ob tem je potrebno poudariti, da posamezni občani in tudi prijavitelji, v inšpekcijskih postopkih, velikokrat odklanjajo vsakršno sodelovanje in še zlasti pričanje. Zato se je morala inšpekcija pri svojem delu posluževati najrazličnejših načinov ugotavljanja dejanskega stanja v konkretnih zadevah. To pa je v praksi zahtevalo in rezultiralo zelo dobro sodelovanje s policijo in drugimi inšpekcijskimi službami ter upravnimi enotami, kakor tudi z drugimi državnimi in občinskimi organi, mestnimi četrtmi in krajevnimi skupnostmi, v različnih fazah inšpekcijskih postopkov.

Komunalna inšpekcija je o svojem delu in problematiki izvajanja inšpekcijskega nadzora po posameznih področjih, redno informirala Županstvo Mestne občine Maribor, z mesečnimi poročili o delu inšpekcije. Informacije o delu inšpekcije v drugih občinah pa so bile podane, če je bila izražena takšna zahteva.

Na področju normativne ureditve je inšpekcija v preteklem obdobju opozarjala pristojne službe na potrebo po uskladitvi občinskih odlokov z zgoraj navedenim Zakon o prekrških, ki je zahteval uskladitev občinskih predpisov z veljavno zakonodajo do 7.2.2006. V ta namen je inšpekcija tudi sama pripravila nekatere spremembe in dopolnitve odlokov v Mestni občini Maribor, ki pa jih po tem pristojne službe iz ne znanega razloga, niso obravnavale. Pri tem je potrebno poudariti, da gre pri spremembah in dopolnitvah oz. uskladitvah občinskih odlokov z veljavno zakonodajo za zelo zahtevno materijo, ki nedvomno najmočneje vpliva na delo inšpekcije.

Večkrat se namreč inšpekciji očita, da ne opravlja svojih nalog in, da ne izvaja potrebnih postopkov in ukrepov, ne glede na to, da marsikateri občinski odlok posameznih ravnanj, ki bi sicer morala biti opredeljena in sankcionirana kot protipravna ravnanja, tega enostavno ne določa. Po drugi strani pa je v odlokih opredeljeno precej ravnanj, ki po svoji naravi niso in

ne morejo biti prekršek ali pa so že opredeljena kot protipravna dejanja z drugimi državnimi predpisi. Posledično takšna situacija pomeni, da občinski inšpektor ne bo mogel opraviti ali izvesti določenega postopka, ker tega po veljavni zakonodaji enostavno ne sme. Zato bo potrebno čim prej pristopiti k novelaciji teh odlokov.

Kljub tem težavam in kljub kazenski ovadbi, vloženi v letu 2006, zaradi ukrepanja inšpekcije, ocenjujemo, da je inšpekcija opravila zastavljene naloge.

MESTNA REDARSKA SLUŽBA

Področje MRS urejajo:

- Zakon o varnosti cestnega prometa (ZVCP-1-UPB4, Ur. l. RS, št. 133/2006)
- Zakon o prekrških (ZP-1D, Ur. l. RS, št. 115/2006);
- Zakon o varstvu javnega reda in miru (ZJRM-1, Ur. l. RS, št. 70/2006);
- Zakon o občinskem redarstvu (ZORed, Ur. l. RS, št. 139/2006);
- Odlok o ureditvi cestnega prometa (MUV, št. 14/06);
- Odlok o zelenih površinah na območju MOM (MUV, št. 27/2002).

Na podlagi Zakona o varnosti cestnega prometa so zaradi zagotavljanja varnega in neoviranega cestnega prometa občinski redarji:

- izvajali nadzor nad ustavljenimi in parkiranimi vozili ter ovirami v naselju;
- izvajali nadzor nad ravnanjem udeležencev v cestnem prometu v območju umirjenega prometa in območju za pešce;
- izvajali nadzor v območju kratkotrajnega parkiranja;
- izvajali nadzor nad ravnanjem udeležencev v prometu, ki so nalagali oz. razlagali tovo,;
- skrbeli za varstvo cest in okolja v smislu zagotavljanja varnega odvijanja prometa na cesti in ob njej;
- ugotavljali kršitve prometne signalizacije;
- izvajali odstranitve vozil, ki so bila parkirana v nasprotju z določili 123. in 243. člena ZVCP;
- izvajali nadzor na javnih zelenih površinah.

V smislu zagotavljanja večje učinkovitosti dela na področju preventivnih in represivnih ukrepov je MRS sodelovala v načrtovanih mesečnih akcijah s prometno policijo, Policijsko postajo I. in II. Izvajala je skupne akcije tako na področju prometa, kot tudi nočne akcije v smislu preprečevanja vandalizma.

Skupaj s Svetom za preventivo in vzgojo v cestnem prometu je MRS izvajala preventivne akcije predvsem ob začetku šolskega leta, dnevu kolesarjev, tednu mobilnosti, sodelovala pri mednarodnem projektu »Euchires«, akciji »Brezhibno vozilo je varno vozilo«, tednu prometne varnosti ter aktivno sodelovala v komisiji za tehnično urejanje prometa.

MRS je s podjetjem Primotehna iz Maribora sodelovala v projektu osveščanja udeležencev cestnega prometa in seznanjanja z novostmi ZVCP.

Na področju normativne ureditve je MRS aktivno sodelovala s Prometnim uradom pri pripravi predpisov s področja prometa kot tudi sodelovanja v smislu odprave pomanjkljivosti na terenu.

V letu 2006 so se v skladu s sprejetim kadrovskim načrtom v MRS zaposlili trije občinski redarji, ki so se v skladu s sprejetim planom usposabljanj tudi ustrezno usposobili za delo občinskega redarja.

Zaposleni v redarski službi so tudi aktivno sodelovali v Združenju občinskih redarjev Slovenije (ZORS), saj imamo v organih 2 člana UO, namestnico predsednika ZORS, člana častnega rabsodišča in člana nadzornega odbora.

POROČILO O DELU MESTNEGA INŠPEKTORATA

KOMUNALNA INŠPEKCIJA

Tako kot v preteklem obdobju je Komunalna inšpekcija, na območju Mestne občine Maribor izvajala naloge, opredeljene s programom dela za leto 2006.

Prioritetna naloga inšpekcije je bila usmerjena na reševanje spredaj navedenega večjega števila različnih zahtev, prijav in pritožb občanov. Te prijave so se vsebinsko največkrat nanašale na odstranjevanje komunalnih odpadkov ter ostankov in zapuščenih vozil z javnih prometnih površin na območju mesta Maribor, na poseganje v javne površine, odvajanje odpadnih voda, ceste, zelenice, oglaševanje, itd.

Na področju izvajanja nadzora ravnanja s komunalnimi odpadki in vzdrževanja čistoče na javnih površinah v Mariboru in tudi v okoliških naseljih na območju Mestne občine Maribor, je inšpekcija velikokrat ukrepala pri odstranjevanju različnih komunalnih odpadkov.

Onesnaževanja okolja je inšpekcija obravnavala na različnih območjih mesta Maribor, kjer se konstantno odlagajo različni, predvsem kosovni odpadki. Ena takšnih lokacij, kjer se zaradi strukture prebivalstva in neurejene okolice tržnice praktično dnevno odlagajo odpadki, se nahaja ob zidu Minoritskega samostana na Vojašniškem trgu. Skupaj z javnim podjetjem Snaga je zato bil opravljen pregled celotnega območja Vojašniškega trga, Žičkega prehoda, Minoritskega prehoda in Splavarske ulice z namenom izvedbe vključevanja vseh pravnih in fizičnih oseb tega območja v sistem ravnanja s komunalnimi odpadki.

Tudi v Melju, ob povezovalni cesti med Meljem in Malečnikom, na kateri je sicer uradno prepovedan promet, je inšpekcija konstantno nadzirala in ukrepala pri divjem odlaganju različnih kosovnih odpadkov, med tem ko je ob stavbi in posodi za odpadke na Meljski 74, kjer so se odlagali različni odpadki, bilo v postopku zavezancu naloženo ločeno zbiranje odpadkov na izvoru in povečanje volumna posode za odpadke. S tem v zvezi je inšpekcija na prijavo policijske postaje Maribor ukrepala tudi pri odstranitvi treh sodov iz struge reke Drave. V času izvajanja Festivala Lent pa so bile podrobno pregledane celotne prireditvene površine, na katerih je bilo najdenih nekaj lokacij, kjer so bili odloženi komunalni odpadki in tudi gradbeni materiali. Vsi ti odpadki in gradbeni materiali so bili po odredbi inšpekcije odstranjeni.

Razen tega je bilo sanirano nekaj točk, kjer so se redno pojavljali odpadki ob posodah za zbiranje odpadkov (Vetrinjska ulica 28-30, Cankarjeva ulica, Ulica 10. oktobra 3-5, Gosposka 19, Košaški dol 43, Ruperče, Meljska 51a itd.). Na teh lokacijah je bilo ugotovljeno, da vsi

subjekti sploh niso bili vključeni v sistem rednega zbiranja komunalnih odpadkov ter, da so imeli premajhne posode za odlaganje odpadkov.

Ob teh aktivnostih je inšpekcija na področju izvajanja nadzora nad divjim odlaganjem komunalnih odpadkov v naravno okolje delovala tudi v smeri ugotavljanja kršiteljev divjega odlaganja odpadkov ter sanacije in odstranjevanja odpadkov z divjih odlagališč. Zato je bilo uvedeno več postopkov o prekršku zoper kršitelje, ki so odlagali odpadke v naravno okolje v Ribniškem selu, Morskem jarku v Rošpohu, v Melju, na Bresternici, na območju pokopališča v Malečniku... Večje število zadev zaradi odlaganja nevarnih odpadkov v Košaškem dolu (salonitne plošče), v Plinarniški ulici, pri Mariborskem otoku, v Vinarjah, na Oreškem nabrežju (gume) ter na Kalvariji (akumulatorji) pa je bilo odstopljeno v reševanje stvarno pristojnemu Inšpektoratu za okolje in prostor.

S tem v zvezi je potrebno poudariti, da je inšpekcija tudi v letu 2006 večkrat ugotovila divje odlaganje odpadkov v neposredni okolici zbirnih centrov za ravnanje z odpadki na Plinarniški, Lackovi in tudi na Lahovi ulici. Po razgovorih z nekaj ugotovljenimi posamezniki, ki so odpadke, zaradi ozaveščenosti, pripeljali s širšega območja mesta Maribor v zbirni center, je bilo ugotovljeno, da so le-ti odpadke odlagali izven zbirnih centrov zaradi tega, ker v času dovoza odpadkov v zbirni center pri sebi niso imeli potrdila o plačilu rednega odvoza odpadkov ali denarja za plačilo odlaganja posameznih vrst odpadkov. Pri tem je treba ugotoviti, da je večino povzročiteljev takšnega odlaganja odpadkov praviloma nemogoče identificirati, saj se med odpadki zelo poredko najde kakršnakoli listina, ki bi kazala na domnevnega povzročitelja. Zato mora te odpadke v končni fazi odstraniti izvajalec v skladu z zakonom opredeljeno subsidiarno odgovornostjo občine, na njene stroške. Ti stroški pa so, po naši oceni, nedvomno višji kot jih obračuna izvajalec po veljavni tarifi za odlaganje odpadkov na zbirnem centru. Takšno stanje kaže, kako nepotrebno, nesmiselno in neučinkovito je predpisovanje posameznih administrativnih ukrepov, ki nam delajo več škode kot koristi.

Zaradi tega ponovno predlagamo, da se ukine sedanji način identificiranja in obračunavanja stroškov odlaganja posameznih vrst odpadkov na zbirnih centrih ter, da se zgoraj navedena cena oz. strošek odlaganja posameznih vrst odpadkov na zbirnih centrih, vkalkulira v ceno ravnanja s komunalnimi odpadki, ki jo zavezanci oz. vsi povzročitelji nastajanja odpadkov moramo plačevati mesečno.

Razen tega predlagamo tudi, da se čim prej inštalira, z veljavnim odlokom, zahtevani volumen posod za odlaganje komunalnih odpadkov ter, da se vzpostavi in tudi vodi enotna evidence povzročiteljev nastajanja odpadkov v skladu z odlokom, ki še ni vzpostavljena čeprav imamo za to vse pravne podlage in tudi vse potrebne podatke. Po našem mnenju lahko le na tak način, bistveno prispevamo k izboljšanju celotnega področja ravnanja s komunalnimi odpadki v Mestni občini Maribor.

Tudi v letu 2006 je Komunalna inšpekcija redno izvajala nadzor na vseh javnih prireditvah, za katere je bilo izdano ustrezno dovoljenje pristojne upravne enote. Tako je inšpekcija izvajala nadzor na božično-novoletnem sejmu, na prireditvah na Lentu, Zlati lisici in drugih prireditvah. Ob izvajanju nadzora na teh prireditvah ni bilo zaznati večjih kršitev občinskih predpisov.

Prioritetna naloga Komunalne inšpekcije je bila usmerjena na izvajanje nadzora nad vzdrževanjem in urejanjem javnih zelenih površin. Na tem področju se je vršil nadzor na vseh javnih površinah katere vzdržuje Mestna občina Maribor. Pri tem je bilo ugotovljeno, da so te površine primerno urejene in vzdrževane v skladu z letnim programom vzdrževanja. Povečalo

pa se je število uničene in poškodovane opreme (klopi, koši, ograje...) v parkih in na drugih zelenicah kar je posledica vandalizma. V Tomšičevem drevoredu se je z zasaditvijo grmovnic in določitvijo dovoznih poti do stavb stanovalcev, nekoliko zmanjšalo parkiranje vozil s strani stanovalcev. Težavo pa predstavljajo posamezne pravne osebe, ki imajo sedež v stavbah severno od Tomšičevega drevoreda, nimajo pa svojih parkirnih prostorov za stranke.

V letu 2006 je inšpekcija večkrat obravnavala tudi posege na zelenicah Cankarjeve, Tomšičeve in Kersnikove ulice, ki jih je vršil Kabelsko razdelilni sistem Rotovž, oz. njegovi izvajalci, brez ustreznega soglasja Mestne občine Maribor. V nekaj primerih pa smo ukrepali tudi na Maistrovi ulici, križišču Smetanove in Kosarjeve ulice ter Vrbanske in Gosposvetske ceste in sicer v primerih zaraščanja drevesnih vej in živih mej na javne površine, ki so zmanjševale preglednost ali ovirale hojo po pločnikih. Ob izvajanju gradbenih del na Partizanski cesti pa je bilo izvajalcu naloženo zavarovanje drevja na Trgu Borisa Kidriča.

Na področju ravnanja z ostanki vozil in zapuščenimi vozili je Komunalna inšpekcija v letu 2006, v skladu z Zakonom o varnosti cestnega prometa, mesečno odstranila cca. 38 zapuščenih vozil. Tako je bilo v letu 2006 odstranjeno skupaj 436 zapuščenih vozil z javnih prometnih površin kar je približno enako število kot v letu 2005. Tako veliko število odstranjenih zapuščenih vozil kaže na pomanjkljivosti in propuste stvarno pristojnih državnih organov pri izvajanju Uredbe o ravnanju z izrabljenimi motornimi vozili, ki natančno predpisuje pravila ravnanja v teh primerih.

To pa pomeni, da se kljub začetnim pozitivnim premikom glede števila odstranjenih vozil, in ponovnem podaljšanju akcije odstranjevanja teh vozil s strani Ministrstva za okolje in prostor na leto 2006, stanje na tem področju ni bistveno izboljšalo.

Na področju izvajanja nadzora po Odloku o ureditvi plovbe po reki Dravi je Komunalna inšpekcija obravnavala nekaj prijav povezanih z urejenostjo pristana in zagotovitvijo reda in čistoče pri jet-ski klubu na Oreškem nabrežju in eno zadevo v zvezi s propadanjem zasidrane ladje pri vinoteki na Lentu. Po opravljenem pregledu na kraju samem in nekaj drugih uradnih dejanjih v slednjem primeru, je bila zadeva odstopljena v reševanje stvarni pristojni Inšpekciji za pomorsko in rečno plovbo pri Ministrstvu za promet in zveze.

Na področju izvajanja nadzora po novem Odloku o odvajanju in čiščenju komunalne odpadne in padavinske vode je inšpekcija obravnavala nekaj manjših zadev, ki so bile po opravljenih pregledih odstopljene Inšpekciji za okolje in prostor. Zadeva priključevanja individualnih stanovanjskih hiš na javno kanalizacijo in s tem v zvezi preprečevanje onesnaževanja okolja na območju Ribniškega sela pa bo moralo počakati do zgraditve novega kanalizacijskega kolektorja.

Na področju izvajanja nadzora občinskih javnih cest in poti je bil inšpekcijski nadzor usmerjen zlasti na izvajanje nadzora rednega vzdrževanja in varstva cest ter zamenjave poškodovane in dotrajane prometne signalizacije in opreme, in tudi prometnih znakov, ki so bili postavljeni na podlagi prejšnjega pravilnika o prometnih znakih na cestah iz časov bivše države. V skladu z novim Pravilnikom o prometni signalizaciji in prometni opremi na javnih cestah (Ur. list RS, št. 46/00) je potrebno prometne znake postavljene po zgoraj navedenem zveznem pravilniku, prilagoditi določbam našega pravilnika v roku deset let po njegovi uveljavitvi.

Na tem področju se tako kot v preteklih letih ugotavlja, da se redno vzdrževanje občinskih cest, v takšnem obsegu kot ga opredeljuje Pravilnik o vrstah vzdrževalnih del na javnih cestah

in nivoju rednega vzdrževanja javnih cest (Ur. list RS, št.62/98), zaradi omejenih finančnih sredstev, ne izvajajo v predpisanem obsegu.

Sicer pa je inšpekcija obravnavala različne pomanjkljivosti na občinskih cestah, ki so bile ugotovljene z rednimi pregledi ali sprejetimi obvestili občanov, in so se nanašale na spuščanje vod na občinske ceste, zasedbe cest brez dovoljenja, postavljanje ovir na ceste, neustrezno priključevanje na ceste, odstranjevanje vegetacije in drugih ovir v preglednih trikotnikih križišč in v preglednih bermah ob cestah, polaganjem energetskih vodov v javne ceste ter zagotovitvijo dostopnosti in prevoznosti občinskih javnih cest na trasi gradnje bodoče avtoceste v Peklu oz. Dragučovi. V slednjem primeru se je inšpekcija večkrat angažirala in uspešno ukrepala zlasti spomladi, ko so bile občinske ceste, ki se na tem območju nahajajo na samem gradbišču, zaradi zelo dolge zime in odjuge ter težkih tovorov in druge težke mehanizacije, ki se na takšnih gradbiščih uporablja za gradnjo cest, dejansko neprevozne.

Nadzor in ukrepi zoper kršitelje v zvezi s spuščanjem meteornih vod na ceste, so bili vodeni zoper lastnike nepremičnin neposredno ob cestah, na katere je zatekala padavinska voda s streh z dotrajanimi odtočnimi žlebovi. Ali pa so se meteorne vode iz vertikalnih cevi spuščale neposredno na cesto. V nekaj primerih pa je inšpekcija ukrepala tudi zaradi odvajanja odpadnih vod v občestne jarke iz individualnih stanovanjskih hiš.

Druge različne primere zasedanja cest brez ustreznih dovoljenj, ki so se nanašali na postavljanje različnih začasnih objektov in tudi gradbenih odrov na javne površine, izvajanje investicijskih del na območju cest, postavljanje stebričkov in drugih ovir na površine ob voziščih, odlaganje materiala in predmetov na občinske ceste, je inšpekcija sproti reševala z izrekanjem opozoril ali tudi z izdajo inšpekcijskih odločb. Zaradi neurejenih razmer na področju zasedbe javnih površin s postavitvijo gostinskih vrtov, zlasti v ožjem središču mesta Maribor, pa je inšpekcija s poostrenimi nadzori, zagotavljala koriščenje teh površin v dovoljenih in tudi, na kraju samem zarisanih gabaritih.

Poseben problem na tem področju predstavlja prekopavanje občinskih cest in poti zaradi polaganja energetskih ali drugih komunalnih vodov na podlagi t.i. intervencijskih dovoljenj. V kolikor gre pri tem za intervencijski prekop zaradi nujnega popravila energetskega voda ali druge napeljave kot je npr. prekop ceste zaradi počenega vodovodnega cevovoda, ki ga izvajajo pooblaščen izvajalec gospodarske javne službe, zadeva še ni sporna. Sporno pa je novo polaganje teh vodov na podlagi intervencijskih dovoljenj v vseh primerih, ki jih izvajajo drugi nepooblaščen subjekti. To pa zaradi tega, ker bi po našem mnenju, morali imeti za takšne intervencije ob dovoljenju upravljalca ceste oz. občine, z občino sklenjeno tudi služnostno pogodbo, ki bi omogočala naknadno redno vzdrževanje takšnega energetskega voda. Razen tega se posledice takšnega načina dela kažejo v posameznih neurejenih prekopih cest oz. vozišč. Ti prekopi ostajajo dalj časa neurejeni in jih v tem času tudi nihče ne vzdržuje. Ko pa se v končni fazi sanirajo, pa je to praviloma izveden nestrokovno tako, da so deformacije vozišč hitro vidne. V izogib takšnim situacijam in škodi, ki nastaja na javni infrastrukturi ter naknadnim ukrepom, tako občinske kot tudi državne inšpekcije, bo zato potrebno v prihodnosti natančno definirati subjekte in primere izdaje intervencijskih dovoljenj.

Na področju oglaševanja je bilo po veljavnem Odloku o rabi javnih površin in komunalnih taksah za njihovo uporabo, uvedeno več inšpekcijskih postopkov in izdanih odločb o prekrških. Nekaj teh zadev je bilo uspešno zaključenih, v nekaj primerih pa jih zaradi ne zagotovitve v uvodu navedenega računalniškega programa in nezmožnosti ugotovitve ali je kršitelj plačal globo ali ne, ni bilo možno nadaljevati. Tudi na tem področju se kažejo velike pomanjkljivosti normativne ureditve tega področja, kar nenazadnje potrjuje tudi, pred kratkim

izdana sodba Upravnega sodišča v zadevi Outdoor Akzent d.o.o. Je pa dejstvo, da predmetna sodba prvič potrjuje večletne trditve Komunalne inšpekcije, po katerih je treba presojeti postavljanje panojev kot gradnjo, pogoje za postavitev pa po Zakonu o graditvi objektov (Ur. list RS, št. 110/02) in Pravilniku o vrstah zahtevnih, manj zahtevnih in enostavnih objektov, o pogojih za gradnjo enostavnih objektov brez gradbenega dovoljenja in o vrstah del, ki so v zvezi z objekti in pripadajočimi zemljišči (Ur. list RS, št. 114/02). Zaradi te sodbe in tudi zaradi spremembe državne zakonodaje na tem področju, bo v letu 2007 potrebno pristopiti k novelaciji citiranega odloka.

Ob navedenih aktivnostih je Komunalna inšpekcija delovala tudi na drugih področjih, ki so opredeljena z odloki Mestne občine Maribor, vendar je pripadnost teh zadev precej manjša. Tudi na teh področjih bo zaradi normativne nedorečenosti potrebno v letu 2007 ustrezne občinske odloke sprejeti, posamezne pa spremeniti in jih uskladiti z veljavno zakonodajo ter s tem omogočiti večjo učinkovitost inšpekcije na terenu. Predlog za te spremembe je bil s strani Komunalne inšpekcije nazadnje posredovan pristojnim službam koncem leta 2006.

V tabeli je prikazano primerjalno število opravil in ukrepov Komunalne inšpekcije za zadnji dve leti:

OPRAVILA IN UKREPI	Leto 2005	Leto 2006
INŠPEKCIJSKI redni	2832	227
PREGLEDI kontrolni	1174	1477
komisijski	82	103
SKUPAJ OPRAVILA	4088	3807
INŠP. UKREPI – PREKRŠKI		
Opozorilo	17	70
Obvestilo o prekršku	9	8
Plačilni nalog	11	9
Odločba o prekršku	3	6
Opomin	5	
Zahteva za sodno varstvo		
DRUGI INŠP. UKREPI		
PISNE ODLOČBE	154	54
ODREDBE	CESTE,ODP.	9
	ODS.VOZ.L.	346
	ODS.VOZ.IZ V.	111
OPOZ.PO ZAK. O INŠP. NADZ.	70	54

OPOZORILA IZVRŠBO	PRED	11	4
SKLEPI			
IZVRŠBE	PO 3. OSEBI		2
	DENARNA	5	2
TEHN.KVAL. PREGLEDI		5	
DOPISI, ODGOVORI...	ZAPIS.,	386	439
SKUPAJ UKREPI		1022	1094
SKUPAJ OPR. IN UKR.		5110	4900

MESTNA REDARSKA SLUŽBA

Podatki o vodenih postopkih v MRS v obdobju od 1. 2. 2006 do 31. 12. 2006, s prikazom finančne realizacije in realizacije posameznih ciljev iz operativnega področja:

DEJANJA:	LETO 2005	LETO 2006
SPLOŠNO		
Število izdanih obvestil o prekršku	18.781	25.837
Število izdanih odredb za odvoz vozil s pajkom	2.550	3.880
Število izdanih plačilnih nalogov na terenu	314	736
Število izd. plač. nalog. in izjav o prekršku z elektronskim pismom Pošte Slovenije-EPPS	9.888	18.385
Število izrečenih opozoril na terenu	6.281	12.276
Število izrečenih pisnih opozoril	0	33
Predlog uvedbe postopka prisilne izterjava pri DURS	4.977	9.235
Število preklicev predlogov prisilne izterjave glob na DURS	-	249
Prisotnost pri protokolarnih zadevah	13	10
PREKRŠKOVNI POSTOPEK		
Število izdanih pozivov prekrškovnega organa	54	432
Število izdanih sklepov prekrškovnega organa	121	216
Število izdanih odločb prekrškovnega organa	90	195
Število izdanih odgovorov in pojasnil prekrškovnega organa		130
Število vloženih ugovorov na obvestilo o prekršku	646	498
Skupno število vloženih zahtev za sodno varstvo pri prekrškovnem orgnau (Pn+Sklep)	878	1338
Število izdanih sodb in sklepov Okrajnega sodišča	46	197
Število posredovanih zahtev za sodno varstvo Okrajnemu sodišču	580	999

Število poizvedb na UE		94
Število posredovanih predlogov policiji	7	3
IZVRŠEVANJE SODB SODIŠČA		
Število izvršenih sodb sodišča, ki jih v postopku o prekršku mora izvršiti prekrškovni organ- brez povprečnin	30	94
Število sodb sodišča, ki jih v postopku o prekršku izvršuje prekrškovni organ – povprečnine	16	103
FINANČNI PREGLED		
Ustvarjen finančni prihodek od 01.01.2006 do 31.12.2006	82,6 mio SIT	138,2 mio SIT (576.611 EUR)
Skupen znesek stanja terjatev vseh postopkov do 31.12.2006	159,5 mio SIT	267,9 mio SIT (1,1 mio EUR)
Skupen znesek odpisa terjatev postopkov do 31.12.2005 (abolicija)	16,5 mio SIT	0
Skupen znesek odpisa terjatev za uvedene postopke o prekrških do 31.12.2006 (izrečeni opomini po sodbi Okrajnega sodišča in ustavljeni postopki z odločbo prekrškovnega organa ali sodb Okrajnega sodišča	790.000 SIT	2,7 mio SIT (11.163 EUR)

V letu 2006 so bile iz operativnega področja dela izvedene naslednje aktivnosti:

- V mesecu oktobru so bili s strani podjetja Infotim izdobljeni terenski računalniki Radix z vso dodatno opremo. Dne 11. 10. 2006 je bila opravljena primopredaja in prevzetih je bilo:
 1. 11 kom. ročnih računalnikov Radix FVV900 s termičnimi tiskalniki,
 2. 2 kom. prenosnih polnilnih enot,
 3. 6 kom. polnilnih enot in dodatnih baterij.

Opravljenе so bile instalacije programa E-redar na ročnih računalnikih ter aplikacije E-redar PC za administracijo programskih produktov.

- Dne 24. 04. 2006 je MRS vzpostavila direktno povezavo s centralno bazo registra motornih vozil pri Ministrstvu za notranje zadeve.

- Zaradi spremembe Zakona o prekrških (ZP-1D) in v zvezi s tem povečanih pristojnosti prekrškovnih organov se je izvedla nadgradnja in sprememba vseh dokumentov, ki se uporabljajo v postopkih o prekrških (računalniška aplikacija "Prekrškovni organ Maribor" - ca. 50 dokumentov).
- Implementacija programa "Prekrškovni organ", ki je zajemala spremembo programa zaradi uvedbe nove valute (EUR).
- Razširitev baz podatkov ter prilagoditev na osnovnih maskah za potrebe obdelave podatkov po določilih Zakona o prekrških.

SLUŽBA ZA ZAŠČITO IN REŠEVANJE

Služba za zaščito in reševanje je v letu 2006 izvajala naloge določene v 31. členu Odloka o varstvu pred naravnimi in drugimi nesrečami v mestni občini Maribor in sicer:

- strokovne naloge zaščite, reševanja in pomoči ter operativne naloge varstva pred naravnimi in drugimi nesrečami iz mestne pristojnosti, kot so:
 - izdelava občinskega načrta požarnega varstva in načrta ukrepanja ob nesrečah z nevarnimi snovmi;
 - izdelava finančnih načrtov dejavnosti in analiz porabe sredstev ter tajniška opravila za odbor za razpolaganje z dodeljenimi sredstvi požarnega sklada;
 - vodenje javnih razpisov za nakup gasilske opreme in tehnike;
 - izdelava pregledov materialnih sredstev reševalne opreme
- strokovne in operativne naloge za preprečevanje nesreč in vodenje nalog Z/R/P ob večjih izrednih dogodkih – nesrečah:
 - požari
 - razglasitev območja okužbe z virusom H5N1



(na Dravi - foto Sašo BIZJAK – Večer marec 2006)

- nevarne snovi
- preselitev ogroženih stanovalcev iz stanovanjskih enot
- plazovi , odroni
- nakup in vzdrževanje opreme in sredstev Z/R
- izvajanje nalog logistične narave v IC Pekre
- sodelovanje pri zagotavljanju varovanja javnih prireditev v sodelovanju z:
 - Narodnim domom
 - Zavodom za turizem
 - Smučarskim klubom Branik

- Parada maturantov
- sodelovanje na regijskem preverjanju znanja enot RK v Šentilju
- aktivnosti medmestnega sodelovanja z mesti: Nova Gorica, Kraljevo, Marburg,



(podpis listine sodelovanja GZ Maribor in GZ Marburg – Marburg april 2006)

- sodelovanje s silami zaščite in reševanja MO MB (gasilsko zvezo, JZZPR, gorsko reševalno službo, kinologi REPS, službo nujne medicinske pomoči);
- druge operativne naloge po obvestilu o nesreči Re OiO, usmeritvah kolegija MU in nadrejenih organov vodenja sistema varstva pred naravnimi in drugimi nesrečami;
- postavitev 2 mladinskih poletnih taborov (APD Kozjak in GZ Maribor);
- vodenje ukrepov za zmanjševanje negativnih vplivov divjih odlagališč in negativnih higiensko epidemioloških vplivov okolja (35 primerov);



(intervencija v stanovanjski enoti na Nasipni – Maribor – oktober 2006)





(Tezno – november – december 2006)

- pomoč pri oskrbi s pitno vodo;
- izvajanje vzdrževalnih in obnovitvenih del na objektih, ki jih upravlja Služba.

Navedene naloge so izvajali trije redno zaposleni delavci in en zunanji izvajalec, pogodbeno zaposlen pri Občinski gasilski zvezi Maribor ter množstvo prostovoljcev iz Doma reševalcev Pekre.

Vse operativne naloge, ki jih je izvajala Služba v funkciji Službe za podporo sistema CZ oz. varstva pred naravnimi in drugimi nesrečami, so bremenile proračunske postavke programskih nalog varstva pred naravnimi in drugimi nesrečami.

ODDELEK ZA GOSPODARJENJE S POSLOVNIMI IN UPRAVNIMI PROSTORI TER PREMIČNIM PREMOŽENJEM

Oddelek za gospodarjenje s poslovnimi in upravnimi prostori ter premičnim premoženjem je v skladu s Pravilnikom o organizaciji in sistematizaciji delovnih mest v mestni upravi Mestne občine Maribor gospodaril z občinskimi poslovnimi prostori, upravnimi prostori, skrbel za tekoče in nemoteno zagotavljanje pogojev delovanja upravnih organov MOM, državnih organov, za izvajanje nalog po Stanovanjskem zakonu in za izvajanje finančno ekonomskih nalog za potrebe oddelka.

Delo se je izvajalo v naslednjih organizacijskih enotah:

- Odsek za poslovne prostore;
- Materialno tehnična služba;

- Referat za stanovanjske zadeve;
- Referat za ekonomiko in finance.

Oddelek je razpolagal z znatno manjšim številom delavcev kot jih je predvideno za nemoteno opravljanje dela.

DOSEŽENI CILJI

V okviru zagotovljenih proračunskih sredstev in v skladu z razvojno strategijo, je potekalo delo v skladu s cilji.

S tekočim in investicijskim vzdrževanjem smo ohranjali vrednost poslovnih in upravnih prostorov; zagotavljali optimalne vrednosti najema, glede na tržne razmere, pri poslovnih prostorih oddanih v letu 2006 in zagotavljali ustrezni prihodek-mestno rento z oddajanjem poslovnih in upravnih prostorov.

Skladno z dinamiko obnove upravnih prostorov smo obnovili in opremili del pisarniških površin, z investicijsko obnovo upravnih prostorov pa smo zagotovili boljše pogoje poslovanja vseh organov MOM.

PODROČJE POSLOVNIH PROSTOROV

V Referatu za gospodarjenje s poslovnimi prostori in upravnimi prostori smo gospodarili s poslovnimi prostori v lasti MOM v skladu z: Odlokom o oddajanju poslovnih prostorov, garaž in garažnih boksov v najem (MUV, št 16/03, 19/04, 12/05 in 8/06), z Uredbo o pridobivanju, razpolaganju in upravljanju s stvarnim premoženjem države in občin(Ur.l.RS,št.12/03 in 77/03), s Programom prodaje občinskega stvarnega premoženja za leto 2006 in s Programom oddaje poslovnih prostorov za leto 2006 ter ravnali v skladu z določilom 72/II ZDen, kadar je šlo za vračanje poslovnih prostorov denacionalizacijskim upravičencem.

Izvajali smo cilje gospodarjenja kot so: ohranjanje in povečanje vrednosti poslovnih prostorov, zagotavljanje optimalne vrednosti najema glede na tržne razmere, zagotavljanje ustreznega prihodka - mestne rente z oddajanjem poslovnih prostorov, zagotavljanje tekočih sredstev (prilivov) MOM. Obnova in razvoj mestnega jedra, razvoj starih predelov z novimi dejavnostmi, preusmerjanje dejavnosti na nove oz. primernejše lokacije, prestrukturiranje dejavnosti v starem mestnem jedru z večanjem vrednosti mestne rente, vzdrževanje in obnova zgradb, kjer so poslovni prostori.

Na koncu leta 2006 smo gospodarili s 375 poslovnimi prostori s skupno površino 39.075,42 m² v skupni točkvalni vrednosti 4.555 MIO SIT, od tega je bila površina praznih poslovnih prostorov 8.322,56 m² (večina neuporabnih zaradi potrebne obnove in postopka denacionalizacije).

31 praznih poslovnih prostorov, 2.421,97 m², je še v postopku vračanja denacionalizacijskim upravičencem. Slednji se nahajajo na naslednjih lokacijah v Mariboru: Barvarska ulica 3, Gosposka ul. 11, Gregorčičeva ulica 6, 11 in 26, Koroška cesta 5 in 8, Partizanska cesta 11, 18, 19 in 31, Ptujška cesta 1, Ruška cesta 5, Slovenska ulica 26, Tomšičeva ulica 7, Ulica Vita Kraigherja 2 in Vodnikov trg 2.

Pri teh poslovnih prostorih, je problem v tem, da se mora v času trajanja denacionalizacijskega postopka ob oddaji z izbiro najemnika strinjati denacionalizacijski

upravičenec oz. pooblaščenec. Prav tako ni smotrno izvajati večjih investicijskih vlaganj v tak poslovni prostor. Za poslovne prostore, ki so v postopku denacionalizacije so se izvajala le nujna investicijsko vzdrževalna dela.

Na koncu leta 2006 so bili prazni tudi poslovni prostori primerni za oddajo, ki se nahajajo na naslednjih lokacijah v Mariboru: Frankolovska ulica 17, Glavni trg 20, Meljska cesta 57, Orožnova ulica 5, Ulica Moše Pijada 20, Partizanska cesta 24 in Trg revolucije 4, s skupno površino 579,93 m². Za oddajo večine navedenih poslovnih prostorov v najem novim najemnikom, se je pripravljala objava razpisa-javne ponudbe v začetku leta 2007.

Ko je denacionalizacijski postopek zaključen je Mestna občina Maribor dolžna vrniti poravnane oz. obračunane najemnine denacionalizacijskemu upravičencu. V letu 2006 smo vrnili ustrezna denarna sredstva najemnin enemu denacionalizacijskemu upravičencu.

V referatu smo koordinirali delo pri izvedbi investicij, izvajali postopke: v zvezi z javnim naročanjem za nabavo materialov in izvedbo del in s pridobivanjem ustrezne gradbene in usposobitvene dokumentacije.

Na podlagi Zakona o poslovnih stavbah in poslovnih prostorih (Ur. list SRS, št. 18/74 in 34/88), Zakona o javnih finanah (Ur. list RS, št. 79/99, 124/00, 30/02 in 56/02), 60. člena Uredbe o pridobivanju, razpolaganju in upravljanju s stvarnim premoženjem države in občin (Ur. list RS, št. 12/03 in 77/03) in na podlagi 16. člena Statuta Mestne občine Maribor (MUV, št. 27/95, 13/98, 17/98, 23/98, 5/00, 10/02, 6/04, 13/04 in 26/05) je Mestni svet Mestne občine Maribor na 35. seji, dne 13.03.2006 sprejel Odlok o spremembah in dopolnitvah Odloka o oddajanju poslovnih prostorov, garaž in garažnih boksov v najem (MUV, št. 8/06).

V Odloku o oddajanju poslovnih prostorov, garaž in garažnih boksov v najem imamo glede na lokacijo več različnih območij. Največ poslovnih prostorov je v območju A1, A2 in B (levi breg), kjer je večji interes za najem.

O oddaji poslovnih prostorov, garaž in garažnih boksov v najem odloča župan. Gradivo ter predloge odločitev župana je pripravljala strokovna služba Referata za poslovne in upravne prostore, Ul. heroja Staneta 1.

V dnevniku Večer in na spletnih straneh Mestne občine Maribor www.maribor.si so bile v tem času objavljene tudi 3 javne ponudbe k dajanju ponudb za najem poslovnih prostorov, last MOM.

Strokovna služba Referata za poslovne in upravne prostore je v letu 2006 županu v podpis posredovala skupno 62 predlogov odločitev s priloženimi obrazložitvami in potrebnimi listinami.

Od navedenega skupnega števila odločitev je bilo: 19 odločitev o oddaji poslovnih prostorov, garaž in garažnih boksov v najem, 2 odločitvi o ne oddaji poslovnih prostorov v najem po javnih razpisih, 12 odločitev o sporazumnem prenehanju najemnega razmerja, 4 odločitve o sprejetju odpovedi najemnega razmerja najemnikov z odpovednim rokom, 2 odločitvi o izvedbi javne dražbe najemnine za oddajo poslovnih prostorov v najem, 5 odločitev o oprostitvi plačila najemnine za določen čas, 2 odločitvi o znižanju najemnine, 1 odločitev o podaljšanju roka usposobitve, 4 odločitve o prenosu najemnega razmerja zaradi statusnih sprememb najemnika in 11 odločitev o ostalih zadevah v zvezi z najemom in gospodarjenjem s poslovnimi prostori.

Na podlagi odločitev župana so bile izvedene javne dražbe najemnine za oddajo poslovnih prostorov v najem, pripravljene najemne pogodbe in dodatki za poslovne prostore, garaže in garažne bokse, ki sta jih sklenila najemodajalec in najemnik ter opravljene ostale naloge katere so izhajale iz predmetnih odločitev.

V skladu s Programom prodaje občinskega stvarnega premoženja za leto 2006 ter dopolnitvijo k temu programu z dne 12.6.06, smo prodali 12 poslovnih prostorov in 6 garaž.

PODROČJE MATERIALNO TEHNIČNE SLUŽBE

Dejavnost službe je potekala skladno s pristojnostmi in pooblastili, ki so opredeljeni z odlokom in drugimi akti. Osnovna dejavnost je namenjena tekočemu in nemotenemu zagotavljanju pogojev delovanja upravnih organov MOM. S sklenitvijo pogodbenih razmerij med Mestno občino Maribor in državno upravo se je ta obveza razširila tudi na servisiranje pogojev dela teh dejavnosti.

Spremljanje in servisiranje upravne dejavnosti se je nanašalo predvsem na ogrevanje, čiščenje, varovanje, telefonijo, vzdrževanje prostorov, objektov, voznega parka, nabavo osnovnih sredstev, nabavo in distribucijo pisarniškega materiala, razmnoževanje ter fotokopiranje za potrebe celotne uprave. Za uporabnike opravljamo tudi vse druge storitve, ki se v večjem obsegu pojavljajo vsakodnevno.

V lanskem letu smo prevzeli tudi vse nabave za potrebe političnih strank in klubov svetnikov.

V Referatu za ekonomiko in finance, smo tekoče obračunavali storitve (ogrevanja, čiščenja in tekočega vzdrževanja) in mesečno izvajali mesečno fakturiranje in prefakturiranje obratovalnih stroškov najemnikom upravnih prostorov. Že pri odredbi za izplačilo vsakega posameznega stroška smo račune razdelili na vse udeležene uporabnike. Tu gre za poravnavanje računov za vse materialne stroške (telefone, vodarino, elektriko, ogrevanje, tekoče vzdrževanje, varovanje in zavarovanje objektov, in ostalo).

Sočasno pa je naša dejavnost usmerjena tudi na področje urejanja počitniških kapacitet, razporejanje le-teh ter tekoče vzdrževanje objektov in upravljanje z obstoječimi kapacitetami.

V upravljanju smo imeli 22 objektov v skupni izmeri 25.030 m² (od tega oddanih v najem 13.872 m²), na sledečih lokacijah :

Ulica heroja Staneta 1 – MOM na površini 65,33% glede na celotno stavbo in uporabnika Upravna enota Maribor (32,34%)

Slovenska 40 - MOM na površini 70 % in ZIM na površini 30%.

Sklenjena je bila menjalna pogodba in urejena etažna lastnina.

Ulica heroja Tomšiča 2 – MOM (16,14%), Območna geodetska uprava Maribor (37%) in ministrstva: Zdravstveni inšpektorat RS (11,03%), Inšpektorat RS za kmetijstvo, gozdarstvo in prehrano (6,10%), Inšpektorat RS za okolje in prostor (17,47%), Energetski inšpektorat RS (4,40%) ter Inšpektorat RS za promet in ceste (2,33%)

- Prešernova 6 – Upravna enota Maribor (100%)
- Rotovski trg 9 -Uprava za obrambo Maribor

- Vrbanska 101 – Krajevni urad Kamnica
- Cafova 7 – DURS, je izpraznil stavbo 1.7.2006, sedaj jo uporablja Srednja ekonomska šola

Naštetim uporabnikom smo omogočali nemoteno delo s poravnavanjem obratovalnih stroškov, čiščenjem, varovanjem, zavarovanjem, s tekočim vzdrževanjem (prefakturiranje).

Število objektov in njihova starost (od 35 do 100 let) predstavljata nenehno skrb in vlaganje.

Na objektih, ki so v upravljanju Materialno tehnične službe smo izvajali tekoče vzdrževanje v okviru razpoložljivih sredstev.

Prav tako smo izvajali redna investicijska in investicijsko vzdrževalna dela na objektih MOM (upravni prostori).

Poleg tega smo pripravljali gradiva za pridobivanje projektne in gradbene dokumentacije in izvajali investicijska dela na objektih, ki spadajo na področje kulture, zdravstva in sociale, ter gospodarstva in sicer: na Minoritskem samostanu, na objektu UNION, na Žičkem dvorcu, Karanteni (bivši KPD), Stari trti, KD Kamnica, za Podjetniški inkubator,....

PODROČJE REFERATA ZA STANOVANJSKE ZADEVE

V Referatu za stanovanjske zadeve smo opravljali naloge v skladu z določili in pristojnostmi po veljavni stanovanjski zakonodaji v skladu z Zakonom o upravnem postopku in Odloku o organizaciji in delovnem področju mestne uprave MOM.

Osnovne pristojnosti referata so: vodenje postopka upravne izvršbe na področju vzdrževanja stanovanj, skupnih delov, objektov in naprav, vodenje in vzdrževanje registra stanovanj, registra najemnih pogodb in registra upravnikov stavb, izdaja dovoljenja za opravljanje dejavnosti v delu stanovanja, preveritev višine najemnine, izdaja potrdil iz uradnih evidenc registrov, ugotavljanje upravičenosti do subvencioniranja neprofitne najemnine in drugo.

V obdobju poročanja smo prejeli in obravnavali skupaj 2.849 pisnih vlog in rešili 2.528 vlog, od tega 91 iz prejšnjega obdobja. Dela in naloge sta opravljali dve svetovalki. 238 nerešenih vlog se prenese v naslednje leto.

Na področju upravne izvršbe smo v preteklem obdobju na podlagi predlogov Ministrstva za okolje in prostor, Stanovanjske inšpekcije, obravnavali 9 predlogov.

Na področju vodenja registra najemnih pogodb smo v prejeli in obravnavali 1.006 vlog in v postopku izdali 786 odločb o vpisu, 70 odločb o izbrisu in 75 odločb o hkratnem vpisu in izbrisu iz registra najemni pogodb. Prejeli in obravnavali 34 vlog za vpis oz. izbris v/iz registra upravnikov stavb in v postopku izdali odločbe.

Prejeli in obravnavali smo 357 vlog za potrditev aneksa k najemni pogodbi in 30 vlog za potrditev najemnih pogodb za poslovne prostore ter obravnavali 172 drugih vlog (prošnje, pritožbe, odstopi, potrdila, podatki iz registra, preveritve višine najemnine, dovoljenja za opravljanje dejavnosti, ipd.).

Na področju subvencioniranja neprofitnih najemnin smo prejeli 775 vlog in jih rešili 787, od tega 60 iz preteklega obdobja.

PODROČJE REFERATA ZA EKONOMIKO IN FINANCE

Na področju ekonomike in financ smo pripravljali finančne načrte in spremljali realizacijo na prihodkovni in odhodkovni strani proračuna za vsa področja Oddelka za gospodarjenje s poslovnimi in upravnimi prostori ter premičnim premoženjem, ter za posamezne segmente drugih oddelkov MOM: npr. za nekatere investicije v kulturi in investicije na področju gospodarstva.

Pripravili smo predloge: rebalansa finančnega načrta za leto 2006, razvojnega programa za obdobje 2006 – 2010 in finančnega načrta 2007 za področja v pristojnosti oddelka, pripravljali finančne podatke za pripravo trimesečnih kvot za Oddelek za gospodarjenje s poslovnimi in upravnimi prostori, ter premičnim premoženjem, v sodelovanju z odgovorno materialno tehnično službo in odsekom za poslovne prostore.

V sodelovanju z odsekom za poslovne prostore ter oddelkom za splošne in pravne zadeve smo pripravili predlog programa prodaje občinskega stvarnega premoženja za leto 2007.

Mesečno smo obračunavali in fakturirali najemnine za poslovne prostore, pripravljali poročila in preglede dinamike plačil, rentabilnosti oddaje poslovnih prostorov in garaž.

S pravno službo Odseka za gospodarjenje s poslovnimi in upravnimi prostori smo izdajali sklepe za izvršbe za neplačnike.

Planirali in spremljali smo realizacijo proračunskih prilivov in odlivov za področje gospodarjenja s poslovnimi prostori, upravnimi prostori in materialno tehnične službe. Za kompletno področje oddelka smo opravljali vsa finančno operativna dela kot so izpisi soglasij k pogodbam, izpisi odredb za plačilo računov, ..., sodelovali pri pripravi finančnih pogodb in skrbeli za tekoče prefakturiranje skupnih materialnih stroškov vsem najemnikom upravnih zgradb.

Sodelovanje v EU projektih:

Področje delovanja referata za ekonomiko in finance se je že v letu 2005 razširilo na pridobivanje mednarodnih izkušenj pri prenovi mestnih jeder, na področju pospeševanja ekonomske rasti z vidika gospodarjenja z občinskim premoženjem (poslovnimi in upravnimi prostori). V letu 2006 smo sodelovali v EU omrežju URBACT 'Kulturne aktivnosti in kreativne industrije' in prevzeli koordinacijo za mariborsko sodelovanje v EU omrežju URBACT 'Partecipando' (A.Budar). Projektna mreža »Partecipando« se je ukvarjala s problematiko sodelovanja prebivalstva in lokalne oblasti pri reševanju urbanih problemov. V seriji delovnih srečanj so bili predstavljeni primeri ter obdelovana problematika kot npr.:

- razlogi za vključevanje prebivalstva v reševanje urbane problematike,
- načini komuniciranja, usposabljanje nosilcev urbanih projektov za komunikacijo,
- vidiki participacije v različnih fazah razvoja urbanih projektov,
- metode in orodja za participacijo.

Nekaj izkušenj, ki smo jih pridobili iz EU omrežij URBACT:

Cilj sodelovanja ni doseganje soglasja, ampak aktivno vključevanje prebivalcev in mestnih uporabnikov v opredeljevanje problemov in priložnosti, analizo situacij ter odločanje o njihovi prihodnosti in vsakdanu v okviru strateških obzorij in pristopa na podlagi preoblikovanja. Metode komuniciranja in vzajemnega delovanja so bistvene za dragoceno

vzajemno učenje, ustvarjanje kolektivnega znanja, ovrednotenje laičnega znanja, združevanje različnih usposobljenosti in jezikov. Obveščanje kot enosmeren proces je nujen, vendar nezadosten pogoj za uresničevanje sodelovalnega ravnanja, v katerem mnogo akterjev vzajemno deluje na različne načine in oblikuje pluralno, usposobljeno in kompleksno mrežo za ustvarjanje in nastajanje znanja.

Priprava programa za zaposlitev s sofinanciranjem iz ESS (Evropski Socialni Sklad).

V letu 2006 smo v Referatu za ekonomiko in finance pripravili program za zaposlitev dveh težje zaposljivih delavk in bili izbrani na javnem razpisu za pomoč za zaposlovanje dolgotrajno brezposelnih žensk, ki ga je razpisal zavod Republike Slovenije za zaposlovanje in ga sofinancirata ESS in Ministrstvo za delo, družino in socialne zadeve.

SLUŽBA ZA GEOGRAFSKI INFORMACIJSKI SISTEM IN OBDELAVO PODATKOV

Služba je v preteklem letu redno pridobivala in posredovala podatke (naloge Geoinformacijskega centra), izvajala servisne geoinformacijske storitve za mestno upravo, gospodarske javne službe in mestne četrti/krajevne skupnosti. Za potrebe izdelave prostorsko izvedbenih načrtov in Registra zelenih površin, ter Grajenega javnega dobra smo vodili izdelavo geodetskih reambulacij Digitalno topografskih načrtov večjih meril (naloge lokalne geodetske službe).

Uporabnikom aplikacij smo nudili strokovno pomoč in svetovanje in aktivno sodelovali pri načrtovanju in izdelavi novih aplikativnih rešitev. Gospodarskim javnim službam smo nudili svetovanje pri izdelavi operativnih katastrov komunalne infrastrukture ali na splošno s področja geoinformatike.

Krog uporabnikov geoinformatike smo razširili na cca 80 uporabnikov. Tako imenovanih močnih uporabnikov GIS-a, ki uporabljajo MapInfo professional je 8. Manjši uporabniki so uporabljali geoinformatiko skozi specifične aplikacije.

Spisek do sedaj izdelanih aplikacij, katere smo tudi vzdrževali in nadgradili in jih uporabljajo različne službe MU MOM:

Zap. St.	Ime aplikacije	Šifra	Baza	Štev. Licenc	Štev. Upor	Namen
1 - nadgradnja	Pregledovalnik državnih podatkov	PP DP	ORACLE 10g	neomejeno	40	Pregledovalnik državnih podatkov (DZK, KST, RPE, CRP, PRS, IPIS) z izpisi in izrisi
2	Izdajanje lokacijske informacije	PP LI	ORACLE 10g	neomejeno	9	Izdajanje urbanistične informacije z izpisi in izrisi
3	Centralna baza strank	PP CBS	ORACLE 10g	neomejeno	50	Programski modul za nastavitev, vodenje in vzdrževanje CBS
4 - nadgradnja	Evidenca rabe javnih površin	PP ERJP	ORACLE 10g	neomejeno	3	Programski paket za nastavitev, vodenje in vzdrževanje evidence rabe Javnih površin: oglaševalni objekti, kioski, letni vrtovi...
5-	Evidenca zemljišč v lasti MOM	PP EZMOM	ORACLE 10g	neomejeno	12	Programski paket za nastavitev, vodenje in vzdrževanje parcel zem. katastra v lasti MOM
6	Administracija URBAN	PP AURBAN	ORACLE 10g	neomejeno	1	Programski modul za paketni vnos novih podatkov v PB Urban Oracle
7 - nadgradnja	Administracija OISD	PP AOISD	ORACLE 10g	neomejeno	1	Programski modul za administracijo PP za Oracle. Aplikacije, moduli, uporabniki, gesla
8 - nadgradnja	Pregledovalnik prostorskih podatkov	PP MPX	ORACLE 10g, dat	50	50	Splošni pregledovalnik prostorskih podatkov z izrisi
9	Internet pregledovalnik prostorskega plana	OPPi	ORACLE 10g	neomejeno	cel svet	Internet aplikacija za pregled Prostorskega plana 5000-informacije o planu na DKN IN EHIŠ
10	Intranet pregledovalnik prostorskih podatkov	iPROP	datoteke	neomejeno	neaktiven	Intranet pregledovalnik prostorski podatkov, kot del Poslovnega IS namenjen za vodje OE.
11	Interaktivne karte MOM na internetu	IKMOM	datoteke	neomejeno	cel svet	Internet aplikacija za predstavitev in lociranje turističnih in drugih lokacij v MOM
12	Orodja za MapInfo	OrMI	ORACLE 10g, datoteke	neomejeno	8	Orodja za MapInfo: UrbanRaster, UrbanVektor, Iskanje po naslovu, Iskanje parcele, pregled lastnika...
13	Kartografski izrisi iz LTB - DTN	KLTB	datoteke	1	1	Programski modul za izdelavo DTN iz LTB
14	Prostorski sloji Oracle Spatial	VASO	ORACLE 10g	neomejeno	2	Avtomatizacija vnosa in administracija podatkov iz MapInfo datotečnega sistema v Oracle Spatial.

15	Pregledovalnik zelenih površin	PP ZP	ORACLE 10g	neomejeno	3	Pregled in vodenje procesov Katastra zelenih površin za KD...
16	Delovodnik prostorskih aktov	PPIA-UI	ORACLE 10g, datoteke	neomejeno	12	Aplikacij za pregled in vodenje baze PIA
17	Internet pregledovalnik PIA	PPIAi	ORACLE 10g, datoteke	neomejeno	cel svet	Internet pregledovalnik sprejemanja faz izdelave Prostorsko izvedb. aktov s pripombami in pobudami ter že veljavnih PIA
18	e-geodcenter.com	EGC	ORACLE 10g, datoteke	neomejeno	cel svet	Internet GIS aplikacija za pregled nepremičnin, prostorskih planov in Gospodarske javne infrastrukture - severna Podravska regija

Spisek GIS programskih orodij, ki jih uporabljamo pri izvrševanju nalog:

Zap. Št.	Ime aplikacije	Proizvajalec	Vrsta Prog.Orod.	Štev. licenc	Štev. Upor	Namen
1	MapInfo pro 8.0	MapInfo corp.	GIS	8	8	GIS programsko orodje za izdelavo, vodenje in vzdrževanje GIS baz, analize, izpisi, izpisi
2	MapInfo ProView	MapInfo corp.	GIS	neomejeno	5	Brezplačen pregledovalnik za pregled MapInfo tabel in delovnih področij
3	MapInfo MapXtreme WIN	MapInfo corp	GIS internet	neomejeno	neomejeno	Internet kartni aplikacijski strežnik za izdelavo GIS aplikacij na internetu
4	MapInfo GIS Extension	MapInfo corp	GIS	20	1	Programski modul za GIS analize za Oracle Spatial
5	MapInfo VerticalMapper v3.1	Northwood Tehnologies inc	GIS 3D	1	1	Programsko orodje za izdelavo prostorskih in 3D analiz v MapInfo
6-nadgradnja	Oracle Spatial EE v 10g	Oracle co v rp.	RDMS	60	60	Sistem za upravljanje z relacijskimi podatkovnimi bazami
7	Autocad Map 2005	Autodesk corp.	CAD	1	1	Nastavitev , vodenje in vzdrževanje Digitalnih topografskih načrtov (DTN)
8	Volo View Express	Autodesk corp.	CAD	neomejeno	10	Zastoj pregledovalnik Autocad datotek
9	ProVal2000	MOP GIC	GIS	2	2	Okoljske študije za ZVO
10	MPEdit	MOP GIC	METAPODA TKI	neomejeno	2	Nastavitev vodenje in vzdrževanje Metapodatkov
11	Geometri Manager	MapInfo corp	GIS	3	3	Modul za izgradnjo topologije prostorskih podatkov
12	Corel Draw	Corel corp.	design	1	1	Programsko orodje za risanje in obdelavo slik

13	MapInfo Propress	MapInfo corp	GIS	1	1	Modul za kartografske izrise
----	------------------	--------------	-----	---	---	------------------------------

Spisek do sedaj izdelanih digitalnih podatkovnih baz v lasti MOM:

Zap. Št.	Ime baze	Šifra	Upravitelj	Vzdrževalec	Vrsta Baze	Opis baze
1-nadgr adnja	Lokalna topografska baza	LTB	SGISOP	SGISOP	GIS-dat	Topografska baza velikih meril (500,1000) in Zbirni kataster komunalnih naprav
2-nadgr adnja	Digitalni topografski načrti	DTN	SGISOP	SGISOP	CAD-dat	Digitalni topografski načrti velikih meril (500,1000)
3-nadgr adnja	Cestno omrežje MOM	COMOM	KD	Nigrad d.d.	GIS-dat Oracle	Osi cestnega omrežja za Banko cestnih podatkov (BCP)
4	Cone Stavbnih zemljišč	CSZ	JPGSZ d.o.o	JPGSZ d.o.o	GIS-dat	Cone stavbnih zemljišč za obračun NUSZ
5	Kmetijska zemljišča MOM	KZMOM	MOM OGD	SGISOP, OF	GIS-dat	Evidenca kmetijskih zemljišč v lasti MOM
6-nadgr adnja	Občinski prostorski plan 5000	OPP5	ZPN	ZUM d.o.o.	GIS-dat, GIS-Oracle	Občinski prostorski plan-planske sestavine merila 5000
7-nadgr adnja	Občinski prostorski plan 25000	OPP25	ZPN	ZUM d.o.o.	GIS-dat	Občinski prostorski plan-planske sestavine merila 25000
8-nadgr adnja	Evidenca Prostorskih izvedbenih aktov	EPIA	ZPN	ZUM d.o.o.	GIS-dat	Evidenca prostorsko izvedbenih aktov PIA: PUP, LN, ZN URN (dokumenti in karte)
9	Evidenca lokacijske informacije	ELI	ZPN	ZPN, SGISOP	Oracle	Atributna evidenca izdajanja urbanistične informacije
10	Evidenca zemljišč v lasti MOM	EZMOM	MOM	MOM	Oracle	Evidenca zemljišč v lasti MOM po DZK – pravni predhodniki
11	Nezazidana stavbna zemljišča	NSZ	JPGSZ d.o.o.	JPGSZ d.o.o.	GIS-dat	Evidenca nezazidanih stavbnih zemljišč na parcelo DKN
12	Evidenca oglaševalnih objektov	EOgO	MOM KD	KD, SGISOP	GIS-dat Oracle	Evidenca oglaševalnih objektov, atributni del, slika in geolokacija in drugih objektov na javnih površinah (gostinski vrt, kioski..)
13	Centralna baza strank	CBS	MOM	MOM	Oracle	Centralna baza vseh fizičnih in pravnih oseb, ki poslujejo z MOM
14	Model katastra hrupa	MKH	MOM ZVO	Epispectrum	GIS-dat	Model katastra hrupa za potrebe določitve območij pred varstvom hrupa

15	Šolski okoliši	PEŠO	MOM ODD	SGISOP	GIS-dat	Območja šolskih okolišev za Osnovne šole MOM
16	Kataster nevarnih snovi	KNS	SZR, ZVO		GIS-dat	Spisek pravnih oseb, ki proizvajajo in skladiščijo nevarne snovi in spisek nevarnih snovi
17	Evidenca plazov	EPLAZ	SZR	SZR	MS Access	Opisna evidenca plazov s sliko in geolokacijo
18- vzdrževano	Analiza prometnih nesreč	EPRON	MNZ-Policija	MNZ-Policija	GIS-dat	Evidenca prometnih nesreč na območju MOM, opisni podatki z geolokacijo
19-	Načrt OgO	NOgO	ZPN	ZUM d.o.o.	GIS-dat Oracle	Strokovne podlage kot varovana območja za postavitev oglaševalnih objektov
20	Globina podtalnice	Gpod	ZVO	IEI d.o.o.	GIS-dat	Plastnice, ki predstavljajo povprečno globino podtalnice in 3D model
21	Območja zelenih površin	Ob-ZP	KD	SGISOP	GIS-dat Oracle	Parcele v katerih se nahajajo zelene površine
22 - vzdrževano	Turistična in druga obvestilna signalizacija	TIOS	KD	ZUM d.o.o.	GIS-dat	Predlog postavitve Turistične in druge obvestilne signalizacije
23	Barvni DOF5	BDOF5	MOM	GZS d.o.o.	GIS-dat	Barvni digitalni ortofoto 5000 iz leta 2003
24	Barvni DOF 1000	BDOF1	MOM	GZS d.o.o.	GIS-dat	Barvni digitalni ortofoto merila 1000 iz leta 2004
25	Banka cestnih podatkov	BCP	KD	Nigrad d.d.	GIS-dat	Evidenca linijskih in točkovnih objektov na občinskih cestah
26	Avtobusne linije in postaje	ALP	Certus	SGISOP	GIS-dat	Avtobusne linije dejanske glede na cestno omrežje z postajami
27	Zbirni kataster GJI Lokalni nivo	ZK GJI LN	GJS, KD	SGISOP	GIS-dat	Zbirni kataster gospodarske javne infrastrukture lokalni nivo.
28- sprot o vzdrž evan je	Ureditvena območja PIA	UO PIA	ZPN	SGISOP	GIS-dat Oracle	Ureditvena območja Prostorsko izvedbenih aktov-končna verzija
29- vzdrževano	Varovalni pasovi GJI	VP GJI	KD, ZPN	SGISOP	GIS-dat Oracle	Varovalni pasovi Gospodarske javne infrastrukture
30	Register zelenih površin	RZP	KD, ZPN, MOM	SGISOP	GIS-dat Oracle	Register zelenih površin. V letu 2006 obdelava levega brega.

Spisek podatkovnih baz drugih producentov v uporabi MOM:

Zap. Št.	Ime baze	Šifra	Lastnik	Vrsta Baze
1	Digitalni zemljiški kataster - opisni del	DZK	GURS	Oracle
2	Digitalni katastrski načrt - grafični del	DKN	GURS	GIS-dat-Oracle
3	Register prostorskih enot(RS, Občine, Naselja,...)	RPE	GURS	GIS-dat-Oracle
4	Evidenca hišnih števil	EHŠ	GURS	GIS-dat-Oracle
5	Register stavb	REST	GURS	GIS-dat-Oracle
6	Evidenca zemljepisnih imen merila 5000	EZI5	GURS	GIS-dat
7	Evidenca zemljepisnih imen merila 25000EZI25	EZI25	GURS	GIS-dat
8	Generalizirana kartografska baza 25000	GKB25	GURS	GIS-dat
9	Črno beli DOF5	DOF5	GURS	GIS-dat
10	RASTRI TTN5, TTN10	TTN5	GURS	GIS-dat
11	RASTRI TK25	TK25	GURS	GIS-dat
12	RASTRI TK50	TK50	GURS	GIS-dat
13	RASTRI PK250	PK250	GURS	GIS-dat
14	RASTRI PK750	PK750	GURS	GIS-dat
15	Turistična karta MB	TKMB	GURS-GIS	GIS-dat
16	Centralni register prebivalcev	CRP	MNZ	GIS-dat-Oracle
17	Število prebivalcev na naslovu MOM	STPN	MNZ	GIS-dat
18	Poslovni register Slovenije - MOM	PRS	SURS	GIS-dat-Oracle
19	Poslovni register Slovenije- RS	IPIS	Novi forum d.o.o.	GIS-dat-Oracle
20	Delovno aktivno prebivalstvo	DAP	SURS	GIS-dat
21	Popis kmetij 1991	PK91	SURS	GIS-dat
22	Popis gospodinjstev 1991	PG91	SURS	GIS-dat
23	Telekomunikacijsko omrežje	TKO	Telekom d.o.o.	GIS-dat
24	Pedološka karta širšega območja MOM	Pkar	Biotehnična fakulteta LJ	GIS-dat
25	Državni prostorski plan 1986-2000	DPP	MOP	GIS-dat
26	Barvni DOF	BDOF	GURS	GIS-dat

27	Dejanska raba zemljišč	DRZ	MKP	GIS-dat_Oracle
28	Natura 2000	N2000	ARSO	GIS-dat_Oracle
29	Ekološko pomembna območja	EPO	ARSO	GIS-dat_Oracle
30	Naravne vrednote	NV	ARSO	GIS-dat
31	Zavarovana območja	ZO	ARSO	GIS-dat_Oracle
32	Register kulturne dediščine	RKD	MK	GIS-dat_Oracle

POROČILO O IZVEDENIH NALOGAH IN AKTIVNOSTIH SLUŽBE

Služba za Geografski informacijski sistem in obdelavo podatkov je v letu 2006 redno servisirala županstvo, oddelke in službe MOM in jim nudila geoinformacijsko podporo pri splošnih sprotih nalogah in raznih projektih. Redno smo pridobivali podatke od državnih in lokalnih ponudnikov, ki so del podatkovnega jedra »Urban« ali specifične podatke za potrebe projektov mestne uprave.

Naloge oziroma dejavnosti službe so bile naslednje:

1. Vsakodnevne servisne GIS storitve referentom mestne uprave,
2. pridobivanje in posredovanje podatkov,
3. servisne storitve v projektih in nalogah mestne uprave in komunalnih javnih služb,
4. vodenje, vzdrževanje in administracija podatkovne hrbtenice »Urban«,
5. vodenje in vzdrževanje Lokalne topografske baze in Digitalnih topografskih načrtov,
6. izobraževanje uporabnikov geoinformatike v prostorih nove učilnice KIT, Glavni trg 14.
7. izvrševanje nalog proračuna z zunanjimi pogodbeniki, ki jih delimo v 5 sklopov.
 1. Nabava splošne geoinformacijske programske opreme - PP 9120-1,
 2. nakup podatkov - PP 9120-2,
 3. izdelava in vzdrževanje prostorskih podatkov - PP 9120-3,
 4. izdelava aplikacij - PP 9120-4,
 5. vzdrževanje izdelanih aplikacij - PP 9120-5.

Servisne storitve – sprotne:

Sprotne servisne storitve so se izvajale kot geoinformacijska podpora sprotim potrebam županstva, oddelkov, služb, mestnih četrti in komunalnih javnih organizacij. Služba je posameznim uporabnikom svetovala, pripravljala izrise in izpise izsekov iz posameznih potrebnih prostorskih podatkov in izdelovala zahtevane analize.

Primer nekaj storitev:

- za izbrane lokacije: pregled lastništva, seznam prebivalcev oz. iskanje naslova, priprava za izris DKN ali BDOF /Služba za vloge in pritožbe, Županstvo, Komunalna direkcija, Zavod za varstvo okolja, Zavod za turizem, Zavod za šport, Oddelek za gospodarstvo, Snaga.....;
- na izbranih lokacijah – določanje območja – popravek zarisa, analiza hiš, prebivalcev, spiski prebivalcev in preverjanje prebivalcev na določeni oddaljenosti (npr.za odškodnine) – Zavod za varstvo okolja (območja deponij, odlagališč, točk vzorčenja, na območju šol in vrtcev, varstva voda);

- spremembe plana (popravljanje območij in izrisi), izdelava kart in predstavitve za strategijo prostorskega razvoja in reda za Zavod za prostorsko načrtovanje;
- priprava podatkov za izpise in izpisi otrok, izračuni oddaljenosti od OŠ, starostne strukture, ažuriranje podatkov koncesionarjev in ambulant ZD za zdravstvo /družbene dejavnosti/;
- analize prebivalcev in izpisi za volitve – Služba mestnega sveta;
- priprava podatkov za določanje delovnega časa gostincev, pomoč pri iskanju raznih lokacij (azil,..) in analize podatkov na izbranih lokacijah/Oddelek za gospodarstvo;
- pomoč pri zbiranju podatkov za sodelovanje pri mednarodnih projektih (Oddelek za gospodarstvo, Projektna pisarna..);
- vnos podatkov in analize za nove avtobusne linije in postaje, športne objekte, dimnikarska območja...;
- preverjanje lastništva za potrebe denacionalizacije (Premožnjsko pravna služba);
- izrisi in analize za preimenovanje ulic;
- priprava kart za usmeritev (Županstvo, Služba za zaščito in reševanje, Komunalna direkcija...);
- analize prometnih nesreč, karte varnih poti v šolo, karte za akcije v prometu – Prometni urad;
- izrisi in analize za potrebe MČ in KS;
- priprava izpisov in izpisi plaket, priznanj in pečatov (Kabinet župana);
- pomoč pri pripravi predstavitev.

Servisne storitve – projekti mestne uprave

Služba je idejno, konceptualno in operativno pomagala pri izdelavi sledečih projektov:

- Izdelali smo analizo prometnih nesreč za leto 2006 – prvo polletje.
- Služba je v letu 2006 prevzela digitalne podatke od načrtovalcev Prostorsko izvedbenih aktov in jih namestila na strežnik za interni in internet pregled - Delovodnik prostorskih aktov.
- Posredovali smo podatke izvajalcem po pogodbi za razne projekte MOM.
- Skupaj 80 posredovanj za različne projekte. Obseg del je različen in je odvisen od posameznega podatka in prostorskega obsega podatka, formata zapisa.
- Sodelovali smo pri izdelavi Informacijskega sistema za nastavitev vodenje in vzdrževanje zelenih površin – pregledovalnik ZP.
- Kategorizacija cest – opredelitve. Izdanih 24 opredelitev s prikazom v grafiki.
- Grafični prikazi stanj v naravi, ocenitev deležev in površin za različne potrebe: denacionalizacije (uveljavljanje ovir pri vračilih zemljišč), lokacijske informacije (napake v podatkovnih bazah ipd.), pogodbe s Skladom kmetijskih zemljišč (prenosi kmetijskih zemljišč na Sklad), skupaj 51 intervencij z različnim obsegom del.
- Vodili projekt Evidenca zemljišč v lasti MOM – 1.faza: reševanje pravnih predhodnikov.
- Sodelovali pri novi Uredbi za vodovarstvene pasove.
- Sodelovali pri izdelavi ažuriranja digitalnega občinskega prostorskega plana - topološka kontrola in integracija slojev v Urban.
- Posodobitev baze TIOS
- Priprava osnovnih podatkov za Prometno študijo
- Priprava podatkov za SPRO
- Priprava podatkov za volitve 2006

- Sodelovanje v e-komisiji SOS za elektronsko poslovanje
- Priprava kart za MB Rally
- Sodelovanje v redakcijskem odboru maribor.si
- Predaja projekta SIIMP, za kandidiranje za Norveški finančni sklad
- Služba vodi in izvaja projekt Popis nepremičnin v lasti MOM skupaj z Geodetsko upravo RS.
- Sodelovanje pri pripravi strokovnega gradiva za poimenovanje ulic naselja Košaki, Dogoše, Tezno, posamezne ulice – po predlogih komisije
- Izdelava knjižničnih okolišev, analiza lokacij in izdelava kart
- Analiza lokacij prekrškov za Mestno redarstvo
- Ureditev podatkov ARSO za Lokacijsko informacijo
- Izdelava čistorisa za Odlok o predkupni pravici
- Aktivno sodelovanje pri izdelavi digitalnega PUP mesto za Lokacijsko informacijo
- Priprava podatkov za Spremembe namenske rabe –SPRO
- Analiza vidnosti deponije nevarnih odpadkov Metava
- Priprava podatkov in izdelave karte: Vinska pot nadvojvode Janeza za Javni zavod za turizem
- Ažuriranje avtobusnih linij in postaj
- Izdelava dimnikarskih rajonov
- Ureditev podatkov kolesarskih linij in pohodnih poti
- Priprava kart in podatkov za kandidaturo za zimsko univerzijado
- Priprava podatkov za prometno varnostni načrt za OŠ Janko Padežnik in Bojan Ilich.

Izobraževanje

V letu 2006 smo izvedli izobraževanja za Gospodarske javne službe: Internet pregledovalnik GJI v učilnici KIT.

Nudili smo pomoč po telefonu ali z osebnim stikom uporabnikom GIS aplikacij.

Upravno delovanje

ISO Standard: Svet kakovosti, interne presoje, priprave obrazcev GIC, ažuriranje sprememb.

2. OBRAZLOŽITEV ODHODKOV, PROGRAMOV IN NALOG MESTNE UPRAVE

V sprejetem finančnem načrtu so sredstva za proračunsko področje 0101 Mestna uprava, ki vključuje odhodke za delovanje mestne uprave, obnovo objektov in opreme, javna dela, investicije, naloge in programe, odplačila kreditov ter rezerve planirana v višini 2,97 mlrd, po veljavnem finančnem načrtu so za 15,2 mio SIT nižja. Porabljenih je bilo 2,55 mlrd ali 91,8% veljavnega plana. Največ sredstev je bilo porabljenih za delovanje uprave (plače s prispevki in dodatki ter materialni stroški) in sicer 1,84 mlrd ali 72 % porabljenih sredstev za mestno upravo.

010101 DELOVANJE UPRAVE

Sredstva za delovanje uprave so bila v sprejetem proračunu za leto 2006 planirana v višini 1,83 mlrd SIT, po veljavnem proračunu so znašala 1,83 mlrd SIT, porabljenih je bilo 1,84

mlrd SIT ali 0,6% več kot je bilo planirano v sprejetem oziroma 0,4% več kot v veljavnem planu. Porabljena sredstva v letu 2006 so bila za 9,5% višja kot v letu 2005.

Delež porabljenih sredstev za delovanje uprave v skupnih odhodkih MOM za leto 2006 je znašal 8,8 %, delež za leto 2005 je znašal 9,8 %.

Največ sredstev je bilo v letu 2006 porabljenih za plače, prispevke in dodatke zaposlenih - 1,3 mlrd SIT ali 70,2%. Za materialne stroške (skupne splošne in obratovalne, druge skupne materialne stroške in permanentno usposabljanje delavcev) je bilo porabljenih 547,5 mio SIT ali 29,8% vseh odhodkov za delovanje uprave. Poraba planiranih sredstev za materialne stroške je bila v primerjavi s sprejetim planom 104,5 %, v primerjavi z veljavnim planom pa 103,7%. V primerjavi z letom 2005 se je povečala za 27,3 %.

1117 PLAČE, PRISPEVKI IN DODATKI ZAPOSLENIM

Izplačila sredstev za plače zaposlenih v mestni upravi so v letu 2006 potekala v skladu z Zakonom o razmerjih plač v javnih zavodih, državnih organih in organih lokalnih skupnosti, Aneksom h kolektivni pogodbi za negospodarske dejavnosti v Republiki Sloveniji, Zakonom o višini stroškov v zvezi z delom in nekaterih drugih prejemkih, količniki določenimi v Pravilniku o organizaciji in sistematizaciji delovnih mest Mestne uprave Mestne občine Maribor, Pravilnikom o napredovanju zaposlenih v državnih organih, Uredbo o količnikih za določitev osnovne plače in dodatkih zaposlenih v službah Vlade Republike Slovenije in v upravnih organih in Zakonu o sistemu plač v javnem sektorju.

Realizacija sredstev za plače delavcev mestne uprave vključuje:

- izplačila sredstev za osnovne bruto plače zaposlenih z dodatki in delovno uspešnostjo ter nadurnim delom;
- izplačila drugih izdatkov zaposlenim *regres za prehrano* za dneve prisotnosti na delu, v skladu z dovoljeno višino, ki jo določa zakon o višini povračil stroškov v zvezi z delom in nekaterih drugih prejemkih ter drugi predpisi, ki urejajo višino tovrstnih izplačil; *prevoz na delo in iz dela* v višini cen javnega prevoza; *jubilejne nagrade* za 10, 20 in 30 let delovne dobe; *regres za letni dopust*, v skladu z Aneksom h kolektivni pogodbi za negospodarske dejavnosti v Republiki Sloveniji; *odpravnine* delavcem ob odhodu v pokoj in *solidarnostne pomoči*;
- prispevke delodajalca za socialno varnost predstavljajo realizirana sredstva v višini 16,1% od bruto plač in sicer:
 - prispevek za pokojninsko in invalidsko zavarovanje 8,85%;
 - prispevek za obvezno zdravstveno zavarovanje 6,56%;
 - prispevek za poškodbe pri delu in poklicne bolezni 0,53%;
 - prispevek za zaposlovanje 0,06%;
 - prispevek za starševsko varstvo 0,10%.

- davek na izplačane plače, ki se obračunava po veljavni lestvici in znaša od 0 do 14,8%, odvisno od višine bruto plače:

če znaša mesečna bruto plača zaposlenega	znaša davek
➤ do 165.000 SIT	0,0%
➤ od 165.001 do 400.000 SIT	3,0
➤ od 400.001 do 750.000 SIT	6,3%
➤ nad 750.000 SIT	11,8%

Stopnje prispevkov delodajalca za socialno varnost zaposlenih ter lestvica za obračun davka na izplačane plače so zakonsko določene, zato se izplačila le teh odhodkov proračuna izkazujejo v soodvisnosti od višine izplačanih bruto plač. Povprečna stopnja davka, obračunanega v letu 2006 za delavce Mestne uprave Mestne občine Maribor znaša 5,67%.

V proračunu za leto 2006 so bila planirana sredstva za plače, prispevke in druge izdatke zaposlenih delavcev Mestne uprave in KS in MČ v višini 1,3 mlrd SIT. Predvidena sredstva so bila realizirana 99,12%.

2117 SKUPNI SPLOŠNI IN OBRATOVALNI STROŠKI

V sprejetem finančnem načrtu je bilo planiranih 366,6 mio SIT, v veljavnem 380,9 mio SIT.. Zaradi visoke realizacije že v prvi polovici leta (69%) in zvišane realizacije tudi v drugi polovici leta je bil prvotno planiran znesek povečan s prerazporeditvami sredstev znotraj odhodkov mestne uprave. Znotraj analitsko planskih postavk je že v prvi polovici leta prihajalo do prerazporeditev zaradi povišanih stroškov objektov splošnega pomena – v sprejetem proračunu je bilo za te namene planiranih le 5 mio SIT; z rebalansom proračuna je bil ta znesek povečan na 35,1 mio SIT, porabljenih je bilo 39,9 mio SIT. Največ sredstev je bilo porabljenih za delovanje objekta Union, za katerega sredstva prvotno niso bila planirana, ker bi se naj stroški pokrivali v okviru pristojnega področja.

2118 DRUGI SKUPNI MATERIALNI STROŠKI

2118-01 Stroški glavne pisarne

Od predvidenih 28,7 mio SIT je bilo porabljenih 26,2 mio SIT kar pomeni, da je bila realizacija 91,3 %. Na % realizacije upravni organ sam nima vpliva, saj je v veliki večini poraba odvisna od količine odposlane pošte.

2118-02 Stroški informacijskega sistema

Na postavki je bilo planiranih 36,3 mio SIT, realizacija je bila 118,3 %, kar kaže na vsako leto premalo zagotovljena sredstva za osnovno delovanje informacijskega sistema. S te APP so se krili stroški tekočega vzdrževanja strojne in systemske programske opreme, tekočega vzdrževanja aplikativne programske opreme in elektronskih storitev, kot je uporaba IUS-INFO, internet, vključevanje v HKOM, uporaba kvalificiranih digitalnih potrdil in druge splošne računalniške in informacijske storitve.

2118-03 Stroški objav javnih razpisov in drugih aktov

Na APP je bilo porabljenih 35,46 % več sredstev kot je bilo planiranih. Tudi pri odhodkih za te namene realizacija ni odvisna od samega upravnega organa, kajti gre za storitve, ki jih ni mogoče vnaprej natančno predvideti (objave javnih natečajev, razpisov, osmrtnic in druge objave).

2118-04 Strokovno izobraževanje zaposlenih v MU

Strokovno izobraževanje zaposlenih v MU je potekalo v skladu s sklenjenimi pogodbami o izobraževanju, realizacija je bila 93,7 %.

2118-05 Zavarovanje in zdravstvena preventiva zaposlenih

Zdravstvena preventiva se je izvajala skladno s programom, opravljeni pa so bili tudi zdravstveni pregledi za novo zaposlene delavce. Dejanska poraba sredstev je odvisna od obsega zdravstvenega pregleda. Glede na to, da v preteklem letu ni bilo izkazane potrebe po dodatnih zdravstvenih preiskavah pri zaposlenih, je bila realizacija 75,7%.

2118-06 Obvezna počitniška praksa dijakov in študentov

Zaradi večjega števila dijakov oz. študentov, ki so opravljali obvezno počitniško prakso je bilo porabljenih 27,5% več sredstev kot je bilo planiranih.

2118-07 Novoletna obdaritev otrok in srečanje upokojencev

Poraba sredstev na tej postavki je odvisna od števila obdarjenih otrok in števila upokojenih delavcev, ki se obdaritve oz. srečanja udeležijo, zato je dejansko porabo težko planirati. Realizacija je bila 60,4 %.

2118-08 Stroški odvetniških storitev

Sredstva za odvetniške storitve so bila skoraj v celoti porabljena, saj realizacija znaša 98,6 %.

2118-09 Delovanje KS in MČ

Za delovanje KS in MČ je bilo planiranih 55,7 mio SIT od tega 18 mio SIT za programe dela. Proračunska sredstva so bila predvidena skladno s sprejetimi merili, realizacija pa je bila le 61,72 % in to iz razloga, ker so posamezne KS in MČ za svoje delovanje uporabljale tudi sredstva iz naslova najemnin, ki jih niso nakazale v proračun. Porabljena niso bila planirana sredstva za povečanje materialnih stroškov. Ta sredstva so bila konec leta prerazporejena za pokrivanje višjih skupnih obratovalnih stroškov.

Realizacija v višini 65,3 mio SIT predstavlja dejanska plačila funkcionalnih stroškov KS in MČ v letu 2006. Vir za plačila so bila poleg dotacij iz proračuna MOM sredstva na računih iz preteklih let in tekoči prihodki KS in MČ.

2119 PERMANENTNO USPOSABLJANJE DELAVCEV

Poraba sredstev na tej proračunski postavki je odvisna od števila udeležencev – zaposlenih v MU, ki se v okviru svojih delovnih nalog udeležujejo različnih oblik usposabljanja

(seminarjev, konferenc in drugih oblik izobraževanja, v katero pa niso vključena izobraževanja po pogodbah o izobraževanju zaposlenih). Porabljenih je bilo 81,8% planiranih sredstev.

010102 PROGRAM OBNOVE OBJEKTOV IN OPREME

Za obnovo objektov in opreme za potrebe mestne uprave in objekte splošnega pomena je bilo v sprejetem finančnem načrtu planiranih 171 mio SIT, v veljavnem finančnem načrtu pa 182,5 mio SIT, od tega 55,9 mio SIT za vzdrževanje računalniške opreme. Porabljenih je bilo 174,2 mio SIT, kar je 1,9% nad sprejetim oz. 95,5% veljavnega plana.

2132 OBNOVA OPREME

Planirana sredstva za obnovo opreme (predvsem pisarniškega pohištva) po veljavnem planu so bila porabljena v višini 95,2%. Vrednost v sprejetem drugem rebalansu smo s prerazporeditvijo povečali za 2 mio SIT ali 10%. Nadaljevali smo z zamenjavo stare opreme na oddelkih, ter opremili sejno sobo 126, nabavili dva avtomobila (staro za novo).

9201 NVESTICIJSKO VZDRŽEVANJE

Planirana sredstva po sprejetem finančnem načrtu so bila povečana s prerazporeditvijo sredstev. Poraba planiranih sredstev je bila 9% višja od sprejetega plana in 99,0% v primerjavi z veljavnim finančnim načrtom. Sredstva so bila porabljena za naslednja dela:

- zamenjavo oken na hodniku v II. nadstropju, stopnišču ter v pisarnah objekta H. Staneta 1; vrednost del je znašala 13 mio SIT;
- menjavo izložbenih oken v pritličju, zamenjavo vhoda v objekt in obnovo elektroinštalacij v razstavnem salonu ter menjavo oken v I. nadstropju objekta Grajska ulica 7; vrednost del je znašala 16,5 mio SIT;
- sofinanciranje obnove dvigala na objektu Vita Kraigherja 8, ki je znašalo 4,5 mio SIT;
- zamenjavo oken v II. nadstropju objekta Rotovski trg 9; vrednost del je znašala 2 mio SIT;
- zamenjavo strešne kritine na kulturnem domu v Pekrah; vrednost del je znašala 15,7 mio SIT;
- obnovo sejne sobe 215 v objektu Ulica heroja Staneta 1; v letu 2006 je bilo porabljenih 2,5 mio SIT;
- interventno ureditev kotlovnice v objektu Slovenska 40. Celotna vrednost del je znašala 19,9 mio SIT.

9401 INVESTICIJSKO VZDRŽEVANJE RAČUNALNIŠKE OPREME

V sklopu planiranih 55,8 mio SIT je opravljeno redno investicijsko vzdrževanje ter podpora, ki zajema:

- ◆ vzdrževanje in podporo delovanja ter zagotavljanje servisiranja centralnega računalniškega sistema;
- ◆ vzdrževanje ter podporo delovanja računalniških programov in informacijskih sistemov (poslovni informacijski sistem, evidenca proračuna, dokumentacijski sistem, mestno redarstvo, javna naročila male vrednosti, poštna vročilnice, mestno redarstvo,

informatijski sistem družbenih dejavnosti, informacijska podpora mestnemu svetu in drugih);

- ◆ nabavo nadomestnega in vgradnega materiala ter storitve za potrebe računalniškega sistema in naprav ter zagotavljanje njihovega servisiranja;
- ◆ licenčnine za uporabo Microsoftovih sistemskih in pisarniških programskih izdelkov (Windows 98, Me, 2000 in XP za delovna mesta, Windows 2000 Server, 2003 Server, za strežnike SQL Server 2000, Exchange 2003, SharePoint portal Server 2004, družina izdelkov Office 2000, XP in 2003);
- ◆ licenčnine za izboljššan uporabniški dostop do terminalnih strežnikov (Citrix) in sistemsko upravljanje računalnikov (Altiris);
- ◆ interventne nabave za zamenjavo pokvarjene in nepopravljive računalniške opreme.

Realizacija je bila 88,9 %, ker vsi računi niso bili plačani v skladu s pogodbami v letu 2006.

010103 POSEBNI PROGRAMI

3386 JAVNA DELA

Sredstva za plače delavcev, vključenih v programe javnih del so bila realizirana v višini 47.281 tisoč SIT ali 88,17% s proračunom predvidenih sredstev, kar je pogojeno s postopnim uvajanjem sprememb opravljanja javnih del oziroma z nepotrjenimi programi izvajanja javnih del s strani Zavoda za zaposlovanje RS. V okviru javnih del smo v Mestni občini Maribor zaposlovali delavce prejo javnih del na podlagi odobrenih programov javnih del. Ob koncu leta 2006 je bilo v programe javnih del vključenih 26 delavcev za določen čas, od tega 1 oseba na Oddelku za splošne in pravne zadeve, na Zavodu za prostorsko načrtovanje 1 oseba, na Mestnem inšpektoratu v okviru projekta Mestni paznik 22 delavcev in na Oddelku za gospodarjenje z občinskim premoženjem pa 2 delavki v okviru Evropskega programa za spodbujanje zaposljivosti.

9903 Sofinanciranje programov za spodbujanje zaposlovanja

V letu 2005 je Zavod RS v sodelovanju z evropskim socialnim skladom objavil več razpisov v okviru aktivne politike zaposlovanja. V finančnem načrtu Mestne uprave, so bila za namen sofinanciranja rezervirana sredstva, ki v rebalansu finančnih načrtov niso bila dodana področjem, v realizaciji pa so dodana. Z izvajalci programov so bile na osnovi »kriterijev«, ki jih je potrdil župan, sklenjene pogodbe. 75% sofinanciranje projekta je v fiksnem znesku zagotovil Zavod za zaposlovanje s pogodbo za čas 12 ali 18 mesecev. Za področje **socialnega varstva** je bilo izbranih devet izvajalcev s štirinajstimi zaposlenimi. Realizirana sredstva po pogodbah znašajo 2.986.000 SIT.

010104 INVESTICIJE

9100 RAČUNALNIŠKA IN PROGRAMSKA OPREMA

Nabavljena je bila oprema za 40 delovnih mest (osebni računalniki, terminalni odjemalci, barvni in črno-beli laserski in brizgalni tiskalniki, večfunkcijske enote, laserski čitalniki črtne kode, laserski bralniki dokumentov). Več namenskih uporabniških programov in informacijskih sistemov je nadgrajenih v smeri večje in boljše funkcionalnosti, integracije in podpori zakonskih sprememb. Tehnološko je izboljššan intranetni portal. Posodobljen je

strežniški računalniški sistem, izboljšano varnostno shranjevanje podatkov in dograjen sistem uporabniških terminalnih strežnikov. Vzpostavljena je bila tehnologija varnega spletnega dostopa do programskih rešitev MOM za javna podjetja in občine projekta CBRGD. Nabavljeni so terenski računalniki za potrebe mestnega redarstva. Od planiranih 61,1 mio SIT sredstev je bilo porabljenih 58,3 mio SIT ali 95,4 %, ker vsi računi niso bili plačani v skladu s pogodbami v letu 2006.

9110 NOVOGRADNJE, REKONSTRUKCIJE IN ADAPTACIJE

Za vlaganja v objekte za delovanje uprave in objekte splošnega pomena je bilo planiranih v drugem rebalansu 199,8 mio SIT in s prerazporeditvami zmanjšano na 188,3 mio SIT. Od tega je bilo realizirano 144 mio SIT. To je 72 % sprejetega oz 765% veljavnega plana.

Znotraj te postavke so bila realizirana odstopanja od plana predvsem zaradi povečanja pogodbenih del na objektu Žički dvorec in za investicijo MČ Brezje-Dogoše, v nižjem obsegu so bila realizirana planirana sredstva za Trg generala Maistra 3, kjer je v teku tožba za izpraznitev stanovanja na tej lokaciji in s tem zastoj pri pridobitvi gradbenega dovoljenja za rušitev. Za projekt Žički dvorec je bila izvedena revizija PGD projektov in pridobljeno gradbeno dovoljenje. Načrtovana izgradnja prostorov MČ Brezje-Zrkovci-Dogoše je bila v letu 2006 v celoti zaključena.

010105 NALOGE IN PROGRAMI

2160 STROŠKI POSTOPKOV V ZVEZI Z DENACIONALIZACIJO

Upravni organ na porabo sredstev nima neposrednega vpliva, saj je poraba sredstev odvisna od števila razpisanih postopkov s strani pristojnega upravnega organa RS. Realizacija je bila 57,92 %.

2161 UREJANJE PREMOŽENJSKO PRAVNIH STANJ

V okviru te proračunske postavke se opravljajo dela, ki zajemajo sodne in druge takse, delilne načrte in urejanje ZK stanj, stroške izterjave (stroški sodnih izvršiteljev), stroške odvetniških storitev, ki jih je MOM zavezana plačati na podlagi sodnih odločitev ter stroške notarskih storitev. V veliki meri je poraba finančnih sredstev odvisna od dejanj drugih upravnih oz. sodnih organov. V letu 2006 so bila sredstva prekoračena za 86,20 %.

2162 PRIDOBITEV STANDARDOV

V letu 2006 je potekala kontrolna presoja ISO standarda, za katero pa je bilo porabljenih le 45,75 % od načrtovanih sredstev.

2163 IZVEDBA SPREMEMB MEJE NASELJA MARIBOR

Sredstva na proračunski postavki niso bila porabljena, saj v zvezi s tem niso bile izvedene nobene aktivnosti.

2165 E- MESTO

V okviru Javno dostopne e-točke KIT-komunikacijska informacijska točka, Glavni trg 14, se izvajajo tudi dodatni programi, kot so izobraževalni program, čitalnica, dostop do interneta (pomoč, izobraževanje in svetovanje), spremljevalni program (kulturno-umetniški, teoretični,

sejmi, gostinski ipd.) in ostala ponudba (kiber ponudba). Izvajalec storitev Kulturno izobraževalno društvo KIBLA je v letu 2006 uspešno izvajal storitve po pogodbi.

V letu 2006 je bila v okviru projekta e-mesto izdelana internet aplikacija Interaktivne karte MOM z vsemi potrebnimi podatki in je namenjena za pregled fizičnega prostora Mestne občine Maribor z vsemi pomembnimi lokacijami. Kupljene so bile licence za varen spletni dostop do programskih rešitev Mestne občine Maribor. Vse mestne četrti in krajevne skupnosti so bile integrirane v informacijsko omrežje Mestne občine Maribor. Od planiranih 7,7 mio SIT po veljavnem finančnem načrtu je realiziranih 68,1 %.

2166 750-LETNICA MESTA

Sredstva so bila porabljena za preostale obveznosti za prireditve ob 750-letnici prve pisne omembe mesta Maribor.

2175 STROŠKI UPRAVNIH IZVRŠB

Na podlagi XVII. poglavja Zakona o splošnem upravnem postopku (UPB2, Ur. list RS, št. 24/06) organ lokalne skupnosti - Mestni inšpektorat, lahko izvrši izvršbo oz. izda začasen sklep za zavarovanje izpolnitve obveznosti. Zato so potrebna določena finančna sredstva, ki se založijo, nato pa od stranke oz. kršitelja izterjajo.

V letu 2006 je bilo na proračunski postavki 2175 Stroški upravnih izvršb, porabljeno 17.000 SIT.

2181 OGLAŠEVANJE

00 Oglaševanje – upravne naloge

Iz naslova vodenja upravnih postopkov ter izvajanja nadzora nad izvajanjem oglaševanja v Mestni občini Maribor iz pristojnosti Komunalne direkcije so bile v letu 2006 izvedene naslednje naloge:

- Zaračunavanje komunalne takse za oglaševanje (pošiljanje elektronskih pisem, vzdrževanje finančnega programa, izvajanje izterjav preko DURS-a). Pravna podlaga je Odlok o opravljanju GJS oglaševanja (MUV, št. 4/96).
- Izdelava simulacije drogov z zastavami v prostor, skladno z zahtevo župana MOM, da bi se na Trgu revolucije postavili drogovci in na njih zastave vseh pobratenih evropskih mest. Zadevo bi bilo potrebno grafično prikazati, zato je bila izdelana simulacija. Do realizacije projekta pa zaradi prevelikih stroškov ni prišlo.
- Mesto Maribor se je potegovalo za gostitelja Univerziade v letu 2011. V ta namen je bil izdelan različni propagandni material, kot: ALU-tabla - UNIVERZIADA 2011, tisk plakatov JUMBO, REKLAMNA MESH ZAVESA.

- Priprava strokovnih podlag za ureditev trga Radvanje na osnovi zahtev, da se neizkoriščen prostor v Radvanju ob Pohorski cesti izkoristi v gostinske namene. V ta namen smo pri podjetju IGRE d.o.o. naročili strokovno podlago.
- Ureditev lesenih kioskov pod Pohorjem, ki jih je bilo potrebno prestaviti na drugo stran ceste, saj so kazili videz okolice ob hotelu Habakuk. V ta namen je bilo potrebno pridobiti strokovne podlage zaradi enakovrednega ovrednotenja kioskov in njihovo sprejemljivost za okolico.
- Priprava strokovnih podlag potrebnih za izvajanje nalog v zvezi z rabo javnih površin. Pri ZUM d.o.o. je bilo potrebno naročiti nove strokovne podlage za postavitev usmerjevalnih tabel ob državnih cestah.

V letu 2006 je potekal projekt, ki ga ni bilo mogoče v celoti zaključiti:

- nadaljevanje projekta vzpostavitve informacijskega sistema za upravljanje z reklamnimi objekti. Navedeni projekt bo zagotavljal celostno podporo vodenju evidence rabe javnih površin ter podporo avtomatizaciji delovnega procesa, ki je zasnovana na medoddelčnem sodelovanju. Pravna podlaga je Odlok o rabi javnih površin in komunalni taksi (MUV št. 23/2004).
- Izvedba terenskega zajema reklamnih objektov, ki bo zagotavljala ažurne podatke o dejansko postavljenih reklamnih objektih na terenu. Tako vzpostavljena evidenca je osnova tako za izdajo konkretnih pravnih aktov s prostorskega vidika, kakor tudi za nemoteno delovanje projekta iz prejšnje alineje.

2182 RAVNANJE Z NEPRAVILNO PARKIRANIMI IN ZAPUŠČENIMI VOZILI

Na podlagi sprejetega Zakona o varnosti cestnega prometa (Ur. list RS, št. 97/05 in 108/05), Odloka o ureditvi cestnega prometa v Mestni občini Maribor (MUV, št. 14/96) in Odredbe (MUV, št. 21/96), občinski redar odredi odvoz vozila, ki ovira ali ogroža promet, s pajkom.

Za zapuščena vozila, ki so več kot 3 dni parkirana na javni prometni površini, odredi komunalni inšpektor z odredbo odstranitev vozila na stroške lastnika. Če lastnika ni možno ugotoviti, pa na stroške občine. Za odvoz nepravilno parkiranih in zapuščenih vozil je bila sklenjena pogodba z JP Nigrad. JP Nigrad je mesečno posredoval račun, ki ga je na osnovi izdanih odredb Mestni inšpektorat pregleдал in potrdil ali zavrnil.

Porabljenih je bilo 64 % planiranih sredstev.

2184 STROŠKI POSTOPKOV IZ PRISTOJNOSTI ODDELKA

Odredbodajalka za proračunsko postavko **2184 - Stroški postopkov iz pristojnosti oddelka**, namenjeno plačilu določenih stroškov, ki spremljajo izvajanje pristojnosti in nalog oddelka, je bila tudi v letu 2006 direktorica mestne uprave.

Proračunska postavka je bila razdeljena v štiri analitične proračunske postavke, med katerimi smo med letom glede na ugotovljene dejanske potrebe skladno z določili Odloka o proračunu

Mestne občine Maribor za leto 2006 in Navodila o izvrševanju proračuna Mestne občine Maribor za leto 2006 tudi izvajali prerazporeditve sredstev.

Po posameznih analitičnih proračunskih postavkah so bila namenska sredstva uporabljena kot navajamo v nadaljevanju.

2184-01 STROŠKI OBJAVE JAVNIH RAZPISOV

Sredstva so bila porabljenjena za objavo javnih razpisov za sofinanciranje programov v javnem interesu, akcij in projektov na področju šolstva, kulture, zdravstva in socialnega varstva, za objavo javnega poziva za oddajo javne kulturne infrastrukture v upravljanje na področju kulture ter za objavo javnih razpisov na področju investicij, investicijskega vzdrževanja in opreme. Javni razpisi so bili objavljeni v Uradnem listu RS in/ali v dnevnem časopisu Večer.

2184-02 STROŠKI STROKOVNEGA SERVISA PRI OBNOVI OBJEKTOV

Sredstva so bila porabljenjena za plačilo pogodbeno dogovorjenih stroškov v predpisanem postopku izbranemu izvajalcu za pomoč pri izvajanju investicijsko vzdrževalnih del (predvsem za storitve s področja elektro in strojnih instalacij). Zaradi naknadno ugotovljenega večjega obsega del je bil z izvajalcem sklenjen aneks k pogodbi.

2184-03 STROŠKI EKSPERTNIH SKUPIN

Sredstva so bila porabljenjena glede na opravljeno delo članov komisij, kateri nudijo strokovno pomoč pri izvajanju programov na področju šolstva, kulture, socialnega varstva ter zdravstva. Nekaj sredstev je bilo porabljenjenjen tudi za povrnitev potnih stroškov članu komisije na področju šolstva.

2184-04 STROŠKI PREDPISANIH OBRAZCEV ZA ZDRAVSTVENO ZAVAROVANJE OSEB BREZ PREJEMKOV

Sredstva so bila porabljenjena na osnovi izdanih naročilnic za dobavo predpisanih obrazcev, potrebnih za urejanje zdravstvenega zavarovanja oseb brez prejemkov (obveznost lokalne skupnosti po zakonu).

2185 UPRAVLJANJE S KAPITALSKIMI NALOŽBAMI

Planirana sredstva v višini 12 mio SIT so bila porabljenjena v višini 5,9 mio SIT ali 49,2%. Porabljenjena so bila za plačilo stroškov cenitev deleža kapitalске naložbe MOM v Deželni banki Slovenije d.d. in storitve vrednotenja družbe Plinarna Maribor, d.d., plačilo Izdelave Pravnega mnenja o dolžnosti oblikovanja rezerv, Izdelavo ekspertnega mnenja – Ekonomske ocene nezmožnosti izpolnjevanje obveznosti po pogodbi o CCN, mesečnega plačila članarine v POO-u IJU ter plačilo provizij v zvezi s prenosom in prodajo vrednostnih papirjev MOM.

2188 PROJEKTNA PISARNA

01 Evropske zadeve

Zagotovljena sredstva na postavki so bila porabljena za projektno dokumentacijo v zvezi z ustanovitvijo Energetske agencije za Podravje (Program inteligentna energija Evropa) in za Euresun (Program Interreg III A).

Mestna občina Maribor je s proračunskimi sredstvi sofinancirala projekt Regi-Art, ki ga izvaja Mladinski kulturni center Maribor in s tem omogočila nadaljevanje projekta.

V letu 2006 je bilo za realizacijo programov in aktivnosti pisarne porabljenih 2,5 mio SIT finančnih sredstev oz. 26,8 % veljavnega plana proračuna.

2189 ZADOLŽEVANJE

Planirana sredstva v višini 2 mio SIT so bila porabljena samo v višini 288 tisoč SIT ali 14,4% za plačilo storitev finančnega in pravnega svetovanja pri postopku zadolžitve MOM v letu 2005. V letu 2006 se MOM ni zadolžila, zato je ostali del planiranih sredstev ostal neporabljen.

3420 ŠTIPENDIJSKI SKLAD MESTNE OBČINE MARIBOR

Sredstva so bila porabljena v višini 74,53 % in so vezana na študijsko oz. šolsko leto. V letu 2006 je bilo z rebalansom na tej postavki predvidenih še dodatnih 2,5 mio SIT za deficitarne poklice, ki pa niso bila porabljena, saj štipendije niso bile podeljene.

8103 PRENAKAZILO PRIHODKOV KS IN MČ

Postavka je bila realizirana le v višini 8,86 %, saj MČ in KS na podlagi poziva pristojnega organa sredstev niso prenakazala, saj za tovrstna nakazila ni bilo ustrezne pravne podlage.

Na proračunski postavki je prikazana dejanska realizacija odhodkov KS in MČ v letu 2006 za upravljanje s pokopališči, vlaganja v objekte in opremo, ki jih imajo v upravljanju in za druge materialne stroške (sredstva za funkcionalne materialne stroške in plače delavcev so prikazana v okviru delovanja mestne uprave).

Za vlaganja v objekte in opremo je bilo porabljenih 16,2 mio SIT – vrsta del po posameznih KS in MČ je prikazana v tabeli. Za pokopališko dejavnost je bilo porabljenih 22,2 mio SIT, za druge materialne stroške 12,4 mio SIT.

**REALIZACIJA VLAGANJ V OBJEKTE IN OPREMO KS IN MČ ZA LETO 2006 – PP 8103
APP 18**

Zap. št.	LOKACIJA	VRSTA DEL	PLAN ZA LETO 2006	REALIZACIJA
1.	KS Bresternica Gaj	zamenjava oken, izvedba nadstreška, sanacija kanalizacije	1.300.000	1.730.302
2.	KS Kamnica	obnova strehe, sanacija vlage, obnova fasade, obnova prostorov	20.000.000	
3.	KS Limbuš	obnova strehe, sanacija vlage, priklop na javno kanalizacijo, ureditev centralna kurjave, obnova prostorov	2.000.000	
4.	KS PEKRE, Bežjakova 4	Dobava in montaža naprav za ozvočenje, ter dobavo in izdelavo oderskih zaves	4.000.000	4.599.337
5.	MČ Ivan Cankar za DOM KRAJANOV POČEHOVA	zamenjava strešne kritine, centralna kurjava	500.000	
6.	MČ Koroška vrata	sanacija podesta pred vhodom, obnova vhodne poti ter zamenjava vhodnih vrat	2.000.000	1.521.934
7.	MČ Magdalena	zamenjava oken, menjava tal	700.000	
8.	MČ Nova vas	delna sanacija strehe, postavitve vhodne rampe, preureditev kletnih prostorov skladišča	5.000.000	4.040.090
9.	MČ Pobrežje	obnova fasade, zamenjava oken, hidroizolacija	3.500.000	3.533.825
10.	MČ Radvanje	oplesk prostorov	400.000	
11.	MČ Tabor	ureditev kanalizacije, zamenjava dotrajane ograje	2.000.000	
12.	MČ Tezno	sanacija kletnih prostorov, priključek na plinsko omrežje, priključek na plinsko omrežje, , zamenjava peči, obnova dvorane	2.000.000	831.513
		SKUPAJ	43.400.000 SIT	16.257.000

8383 DRUGI ODHODKI

02 Odhodki iz prejšnjih obračunskih obdobj

V proračunu za leto 2006 je bilo za pokrivanje obveznosti Mestne občine Maribor do novonastalih občin v letu 1998 (Občina Hoče – Slivnica in Občina Miklavž na Dravskem polju) po sklenjenem sporazumu o načinu razdelitve premoženja, podpisanega 2.2. in 9.2. 2001 in ostale obveznosti iz preteklih let, planiranih 5 mio SIT, po sprejetem proračunu 3,5 mio SIT. 1,5 mio SIT je bilo prerezporejenih za pokrivanje skupnih splošnih in obratovalnih stroškov mestne uprave. Na postavki ni bilo porabljenih sredstev.

05 Stroški plačilnega prometa in bančni stroški

V proračunu za leto 2006 je bilo planiranih 10 mio SIT, porabljenih je bilo 8,4 mio SIT ali 83,9 % planiranih sredstev. Sredstva so bila porabljena za plačila storitev UJP (Uprava za javna plačila) in Banki Slovenije za opravljanje plačilnega prometa (vodenje transakcijskega računa, plačila stroškov za poslovanje preko elektronske pošte in razporejanje javnofinančnih prihodkov na račun proračuna Mestne občine Maribor) ter za plačila bančnih stroškov (stroški vodenja gotovinskega računa, stroški vodenja kreditov, stroški garancij).

010106 ODPLAČILA KREDITOV

6102 OBRESTI – GOSPODARSKE JAVNE SLUŽBE

Sredstva v višini 62,1 mio SIT so bila porabljena za plačilo obveznosti iz naslova odplačil obresti po kreditih EKO sklada Republike Slovenije Ljubljana (pogodba z Banko Koper), obresti po kreditu najetem pri SKB v letu 2003 obresti za kredit najet v letu 2004 pri NKBM, obresti po kreditu najetem v letu 2005 pri SKB d.d.. Sredstva pridobljena s krediti so bila porabljena za izvedbo sanacije odlagališča komunalnih odpadkov, nakup nadomestnih stanovanj, osnovno šolo Draga Kobala, za investicije za nakup opreme in investicijsko vzdrževanje na področju športnih dejavnosti, investicije za gradnjo državnih in občinskih cest, za financiranje investicijskega vzdrževanja objektov in obnove opreme na predšolski vzgoji, za financiranje investicije v Unionsko dvorano, za sofinanciranje zahodne obvoznice, za investicijo v izgradnjo retenzijskega bazena in glavnega kolektorja, za izgradnjo komunalne infrastrukture in gradnjo stanovanj.

Porabljenih je bilo 99,3 % od planiranih sredstev, ki so znašala 62,5 mio SIT.

010107 REZERVE

1310 PRORAČUNSKA REZERVA

Na postavki so evidentirana sredstva za proračunsko rezervo v skladu z 49. členom Zakona o javnih financah (Uradni list RS, št. 79/99). Mestna občina je oblikovala rezerve v višini 80 mio SIT. Sredstva so bila uporabljena za financiranje izdatkov za odpravo posledic naravnih nesreč, ki jih povzročajo naravne sile in ekološke nesreče.

Poraba sredstev proračunske rezerve je prikazana v posebnem poglavju.

1320 SPLOŠNA PRORAČUNSKA REZERVACIJA

Splošna proračunska rezervacija predstavlja del predvidenih proračunskih prejemkov, ki niso v naprej razporejeni in se uporabljajo za nepredvidene namene, za katere v proračunu niso zagotovljena sredstva ali za namene, za katere se med letom izkaže, da niso zagotovljena sredstva v zadostnem obsegu. Nerazporejen del predvidenih proračunskih prejemkov lahko znaša 2% prihodkov iz bilance prihodkov in odhodkov. Na postavki splošne proračunske rezervacije so bila v proračunu za leto 2006 planirana sredstva v višini 79 mio SIT, od tega 20 mio SIT za splošno proračunsko rezervacijo in 59 mio SIT za odpravo nesorazmerij med plačami v javnem sektorju. Sredstva splošne proračunske rezervacije so bila v višini 18,8 mio SIT razporejena med odhodke proračunskih uporabnikov, sredstva za odpravo nesorazmerij med plačami v letu 2006 niso bila porabljena in so, v skladu s predpisi, vključena v proračun za leto 2007 za isti namen.

0102 ORGANI OBČINE

010201 ŽUPAN

Za delovanje župana je bilo planiranih 52,6 mio SIT, porabljenih je bilo 52,3 mio SIT ali 99,5 %.

1100 PLAČE

Kolektiv kabineta župana je konec leta 2006 štel 13 delavcev in župana, ki je svojo funkcijo opravljal profesionalno. Plače, prispevki in dodatki župana ter funkcionarjev so bili planirani v višini 22 mio SIT. Realizacija planiranih sredstev je bila večja od plana za 3% oz. 22,7 mio SIT. Temu botruje dejstvo, da se je kolektiv v kabinetu župana v mesecu decembru okrepil (lokalne volitve) za novega župana (funkcijo opravlja neprofesionalno) ter 3 neprofesionalne podžupane. V tem obdobju je bil bivši župan upravičen do zakonsko določenega 3 mesečnega nadomestila plače (Zakon o funkcionarjih v državnih organih (ZFDO) Ur.l.RS 30/1990) po zaključenem mandatu županske funkcije.

2147 PROSLAVE, PRIREDITVE, SODELOVANJA

V sprejetem in veljavnem finančnem načrtu za leto 2006 so bila načrtovana sredstva v višini 30,5 mio SIT. Porabljenih je bilo 29,4 mio SIT oz. 97,1 % .

Programi in naloge so bile realizirane brez večjih odstopanj od načrtovanega programa. in sicer:

- Sprejemi, protokol, reprezentanca;
- Pokroviteljstva;
- Proslave in prireditve;
- Medmestno sodelovanje;
- Članarine in
- Odnosi z javnostmi.

2147-01 Sprejemi, protokol, reprezentanca

Ob obiskih visokih državnih predstavnikov iz Republike Slovenije, diplomatsko-konzularnih predstavnikov, županov in delegacij iz pobratenih in drugih mest iz tujine, predstavnikov gospodarskih, kulturnih, znanstvenih, političnih in drugih ustanov, združenj ter uglednih posameznikov so bili za potrebe župana in druge predstavnike Mestne občine Maribor realizirani naslednji delovni in vljudnostni obiski ter protokolarni sprejemi:

1. Sprejemi za posameznike:

- sprejem za Jožeta Berceta, predsednika Združenja borcev in udeležencev NOB Maribor, ob življenjskem jubileju,
- sprejem za dr. Zinko Zorko ob življenjskem jubileju,
- sprejem za bivšega direktorja ČZP Večer Marka Tišmo in novega direktorja Milana Predana,
- sprejem za Alojza Vindiša – Dundo ob življenjskem jubileju.

2. Sprejemi za športnike ob dosegu pomembnih mednarodnih in domačih rezultatov:

- sprejem za kegljače Kegljaškega kluba Konstruktor Maribor – državni prvaki,
- sprejem za hokejistke ekipe Term Maribor - državne prvakinja.

3. Drugi pomembni sprejemi:

- ponovoletni sprejem za predstavnike izobraževalnih in vzgojno-varstvenih institucij,
- sprejem udeležencev in gostov 42. smučarskega tekmovanja za trofejo Zlate lisice,
- sprejem članov Avstrijsko slovenske družbe – sekcija Koroška,
- sprejem dobitnikov republiških priznanj civilne zaštite,
- sprejem predstavnikov Češko-angleške gimnazije iz Čeških Budejovic,
- sprejem in razgovor z namestniki veleposlanikov držav članic Evropske unije s sedežem v RS,
- obisk delegacije Odbora za kulturo in izobraževanje Evropskega parlamenta,
- sprejem udeležencev zaključnega seminarja URBACT,
- sprejem predstavnikov Zveze za moč prijateljstva,
- sprejem članov Akademskega foruma za zunanje zadeve z Dunaja,
- sprejem delegacije Mednarodnega Policijskega veteranskega združenja IPA,
- sprejem in delovni razgovor z deželnim glavarjem avstrijske Štajerske mag. Franzom Vovesom,
- sprejem delegacije iz Hanave – Japonska,
- sprejem udeležencev likovne kolonije Lijalent,
- sprejem predstavnikov folklornega festivala Folkart,
- sprejem za vodje delegacij svetovnega univerzitetnega prvenstva v namiznem tenisu in visoke predstavnike FISU,
- sprejem za udeležence 13. mednarodne štafete bratstva,
- sprejem za udeležence teka Svetovne harmonije,
- sprejem za udeležence 7. mednarodne konference »Človekova izbira in računalniki«,
- sprejem predstavnikov mariborskih osnovnih šol in vrtcev ob Tednu prometne varnosti,
- sprejem za udeležence Mednarodnega znanstvenega simpozija »Stefan Zweig in demonično«,
- sprejem dijakov in profesorjev Srednje kmetijske mehanizacije in podjetništva iz mesta Mugron v Franciji,

- sprejem nadarjenih dijakinj in dijakov mariborskih srednjih šol ob podpisu pogodb o štipendiranju,
- sprejem ob obisku delegacije Mednarodne univerzitetne športne zveze,
- sprejem za generala nacionalne garde Kolorada Masona C. Whitneyja,
- sprejem za predstavnike iz Finske in Ruske federacije ob obisku v Mariboru,
- sprejem nadarjenih študentk in študentov ob podpisu pogodb o štipendiranju,
- novoletni sprejem župana za predstavnike medijskih hiš,
- sprejem za evropskega poslanca Lojzeta Peterleta.

4. Protokol na mestnih proslavah in prireditvah ob obeležitvi državnih in mestnih praznikov.

5. Protokol ob otvoritvah:

- predaji v uporabo novega dvigala za gibalno ovirane osebe na Osnovni šoli Gustava Šiliha,
- odprtju novih prostorov Turistično-informacijskega centra Maribor,
- predaji namenu pomola za spust in dvig plovil v reko Dravo,
- odprtju obnovljenega-asfaltnege cestnega odseka na Žavcarjev vrh,
- odprtju obnovljene in dograjene Osnovne šole Draga Kobala-podružnične šole Brezje,
- predaji namenu prve faze ceste »Ledina« TAM vključno s komunalno infrastrukturo,
- zaključku del na Domu kulture Pekre, na igrišču malega nogometa in na komunalni infrastrukturi,
- odprtju delno obnovljene Ledne dvorane Maribor,
- odprtju priključne ceste »Nova Zrkovska cesta«, II. faza, 1. etapa v Mariboru.

6. Protokol ob podpisu:

- pisma o nameri o interesu za prodajo oziroma nakup objekta Osnovne šole Ivana Cankarja Maribor,
- pogodbe o sofinanciranju v okviru enotnega programskega dokumenta za Slovenijo 2004 za projekt Športno turistični center Ljudski vrt.

2147-02 Pokroviteljstva

Iz naslova pokroviteljstva smo sofinancirali domače in mednarodne znanstvene in strokovne simpozije ter seminarje, ki so bili organizirani v Mariboru. Podprli smo kulturne, športne in podobne prireditve, ki so se realizirale v Mariboru ali bližnji okolici. Finančno pomoč smo nudili tudi neprofitnim organizacijam pri izvedbi javnih prireditev v Mariboru ter posameznikom pri individualnih projektih in strokovnih izpopolnjevanjih.

2147-03 Proslave in prireditve

Na osnovi Odloka o prazniku in spominskih dnevih Mestne občine Maribor (MUV št. 25/95) smo izvedli proslave in prireditve v počastitev:

1. Spominskih dnevov Mestne občine Maribor:

- 24. aprila je v Kazinski dvorani Slovenskega narodnega gledališča Maribor potekala prireditev v počastitev spominskega dne, ko je bila v letu 1941 izvedena prva oborožena

akcija mariborskih domoljubov v Volkmerjevem prehodu in državnega praznika - dneva upora proti okupatorju,

- 20. maja je pred Izobraževalnim centrom v Pekrah potekala prireditev v počastitev 15. obletnice Pekrskih dogodkov - spominskega dne, ko je Jugoslovanska armada 1991 leta obkolila 710. Učni center teritorialne obrambe,
- 4. septembra je na Slomškovem trgu pred stolnico potekala prireditev v počastitev spominskega dne, ko je leta 1859 škof Anton Martin Slomšek prenesel v Maribor sedež škofije,
- 19. oktobra je v Unionski dvorani Maribor potekala svečanost ob prazniku Mestne občine Maribor s podelitvijo nagrad in priznanj zaslužnim posameznikom in institucijam,
- 22. novembra je na Trgu svobode Maribor potekala slovesnost ob spominskem dnevu mestne občine Maribor, ko je leta 1918 general Maister osvobodil Maribor ter dnevu 72. brigade Slovenske vojske.

2. Državnih praznikov:

- 7. februarja je v Kazinski dvorani Slovenskega narodnega gledališča Maribor potekala slovesnost v počastitev slovenskega kulturnega praznika,
- 23. junija je v Kazinski dvorani Slovenskega narodnega gledališča Maribor potekala svečanost v počastitev dneva državnosti,
- 27. oktobra je v Narodnem domu Maribor potekala slovesnost ob državnem prazniku dnevu reformacije.

3. Druge pomembnejše proslave in prireditve:

- 26. januarja je v Mestni hiši Rotovž potekala slovesnost ob podelitvi priznanja Mestni občini Maribor za sodelovanje v projektu »Evropski sosedski dan«,
- 22. marca je na mariborskem Lentu potekala tradicionalna rez Stare trte,
- 21. marca je v Kazinski dvorani SNG potekala svečanost ob podelitvi Glazerjevih nagrad,
- 29. marca je na Trgu generala Maistra potekala položitev venca ob 132. obletnici rojstva generala Rudolfa Maistra,
- 28. aprila je na Glavnem trgu potekala slovesnost ob postavitvi majskega drevesa,
- 24. maja je delegacija položila venec pred spominsko ploščo prvim žrtvam osamosvojitvene vojne v Ljubljanski ulici,
- 19. junija je v Mestni hiši Rotovž potekalo tradicionalno srečanje z odličnjakinjami in odličnjaki mariborskih srednjih šol,
- 22. junija je v Veliki dvorani Slovenskega narodnega gledališča Maribor potekalo tradicionalno srečanje z odličnjakinjami in odličnjaki mariborskih osnovnih šol,
- 23. junija je na Grajskem trgu potekala krajša slovesnost ob dvigu festivalske zastave Festivala Lent,
- 26. julija je na Trgu generala Maistra potekala slovesnost ob položitvi venca pred spomenik generala Maistra,
- 20. septembra je v Kazinski dvorani Slovenskega narodnega gledališča Maribor potekalo tradicionalno srečanje dijakinj in dijakov mariborskih srednjih šol, ki so odličen rezultat dosegli na zaključnih preverjanjih znanja,
- 1. oktobra je na Lentu potekala prireditev ob trgatvi Stare trte,
- od 27. oktobra do 1. novembra so potekal številne komemorativne slovesnosti ob dnevu spomina na mrtve,

- 22. novembra je v Kazinski dvorani Slovenskega narodnega gledališča Maribor potekala kulturna prireditev ob obisku delegacije Mednarodne univerzitetne športne zveze v Mariboru,
- 23. novembra je v Poročni dvorani Mestne hiše Rotovž potekala prireditev ob podelitvi priznanj generala Rudolfa Maistra,
- 4. decembra je v Kazinski dvorani SNG Maribor potekal svečani del konstitutivne seje Mestnega sveta Mestne občine Maribor,
- 5. decembra je na Trgu generala Maistra potekala prireditev ob vključitvi luči na praznični smreki in odprtju zimskega drsališča na Trgu svobode,
- 23. decembra je v Kazinski dvoran Slovenskega narodnega gledališča Maribor potekal slavnostni sprejem s kulturnim programom za predstavnike različnih mariborskih institucij, podjetij, univerze, javnih podjetij in druge.

2147-04 Medmestno sodelovanje

Aktivnosti sodelovanja s pobratenimi in drugimi mesti iz tujine:

Gradec/Avstrija:

- 1. mestni razgovor med strokovnjaki Maribora in Gradca na temo »oživitev starega mestnega jedra«,
- strokovna ekskurzija študentov 2. letnika EPF Maribor v Gradec,
- potek mednarodnega festivala šaha v Gradcu,
- 2. mestni razgovor med strokovnjaki obeh mest na temo »Prometna problematika«,
- poslikava ploskve desnega temelja podvoza čez Koroški most na Studenci. Ploskev je poslikal graški umetnik Avgust Ploček iz Gradca.

Marburg/Zvezna republika Nemčija:

- srečanje s predstavniki EU projekta - VIP School,
- srečanje z bivšim nadžupanom Marburga Dietrichom Möllerjem,
- podpis obnovitvene listine o 35. obletnici sodelovanju med gasilci Gasilske zveze Maribor in Mestne gasilske zveze iz Marburga,
- udeležba na II. Oftalmološkem simpoziju v Marburgu,
- srečanje s predstavniki Rotary kluba iz Marburga,
- letovanje mariborskih otrok vključno z učenjem nemškega jezika v Marburgu.

Greenwich/Velika Britanija:

- obisk podžupana v Greenwichu ob priložnosti 40. obletnice sodelovanja med mestoma.

Osijek/Hrvaška:

- delovni obisk predstavnikov Oddelka za družbene dejavnosti iz Osijeka v Mariboru,
- udeležba mariborske nogometne ekipe na mednarodnem turnirju mest prijateljev mesta Osijek,
- udeležba delegacije mesta Maribor na slovesnostih ob prazniku Osijeka.

Pétange/Luksemburg:

- srečanje in sprejem za predstavnice Združenja žena iz Luksemburga ob predaji donatorskih sredstev Mladinskemu domu Maribor,
- odprtje razstave dveh mariborskih umetnikov v Pétangu.

Pueblo, Kolorado/Združene države Amerike:

- obisk župana v Pueblo in podpis sporazuma o partnerstvu med mestoma.

Szombathely/Madžarska

- sodelovanje predstavnikov Term Maribor na Tednu gastronomije v Szombathelyju.

St.Pölten/Avstrija:

- sodelovanje podžupanje na mednarodni konferenci članic Združenja evropskih srednje velikih mest v Heidenheimu v Zvezni republiki Nemčiji.

Zdomska društva:

- srečanje župana s predstavniki Slovenskega kulturno-umetniškega društva Triglav v Stuttgartu.

Druga mednarodna srečanja:

- srečanje z nadžupanom Stuttgarta dr. Wolfgangom Schusterjem ob županovem obisku v Stuttgartu.
- srečanje z županom Hildna Günterjem Scheibom ob priliki njegovega obiska v Mariboru.

Srečanja s predstavniki diplomatskega zbora:

- delovni razgovor z veleposlanikom Republike Madžarske v RS dr. Józsefom Czukorjem,
- srečanje s predstavniki Veleposlaništva Ruske federacije v RS ob položitvi venca na grob sovjetskih vojakov na pobreškem pokopališču.

2147-06 Članarine

Sredstva so bila porabljena za plačilo članarin v mednarodnih organizacijah:

- Delovna skupnost alpskih mest;
- ISG – Forum mest;
- FECC – Fundacija evropskih karnevalskih mest;
- FECTO – Zveza evropskih informacijskih centrov;
- NPA – Mednarodno združenje Nürnberg-Phyrn-Adria;
- AACC – Alpe-Jadranski center za čezmejno sodelovanje;

in plačilo članarin v domačih neprofitnih institucijah:

- Skupnost občin Slovenije;
- Združenje mednarodnih iger šolarjev in
- Zavod za evropski kulturni center.

2147-07 Odnosi z javnostmi

V okviru Službe za stike z javnostmi je bilo:

- izvedenih 25 novinarskih konferenc (redne novinarske konference župana in novinarske konference, ki so bile pripravljene na specifične strokovne teme po posameznih oddelkih ali področjih);

- pripravljenih 53 odgovorov na novinarske članke, objavljene v slovenskih dnevnikih, tednikih ali mesečnikih ter odgovorov na pisma bralcev, ki so objavljena predvsem v dnevnikih;
- pripravljenih 24 sporočil za javnost, ki so bila predstavljena in razdeljena na županovih rednih novinarskih konferencah;
- odposlanih 59 vabil novinarjem na različne sestanke, sprejeme, svečanosti, otvoritve ipd.

S področja obveščanja javnosti in sodelovanja z novinarji smo sodelovali pri sprejemih in svečanostih, ki jih je organizirala služba protokola MOM. Sodelovali smo tudi pri izdelavi kataloga informacij javnega značaja, koordinirali in ažurirali spletno stran www.maribor.si, uredili seznam predpisov, objavljenih v Medobčinskem uradnem vestniku na spletnih straneh – urejen in ažuriran je abecedni in kronološki register predpisov.

Dnevno smo sodelovali z novinarji in pristojnimi skupnostmi pri organizaciji srečanj, intervjujev, udeležbe na sestankih, odgovorih na vprašanja ter pri pripravi informacij. V službi je tudi vzpostavljen foto arhiv, v katerem je odloženo slikovno gradivo z nekaterih večjih ali za mestno občino Maribor pomembnejših dogodkov.

Služba sodeluje pri komuniciranju nekaterih projektov (strategija varnosti cestnega prometa, strategija obveščanja ob evropskem tednu mobilnosti, obveščanje javnosti in komuniciranje ob tednu vseživljenjskega učenja,...).

V okviru službe se povezujemo tudi s sorodnimi PR organizacijami v Mariboru, v drugih lokalnih skupnostih v Sloveniji ter z Slovenskim društvom za odnose z javnostmi.

010202 MESTNI SVET

Mestni svet je imel v letu 2006 7 rednih sej (z 11 nadaljevanji), 7 izrednih sej (z enim nadaljevanjem) in 3 korespondenčne seje.

2151 DELOVANJE MESTNEGA SVETA

Sredstva so bila porabljena za izplačilo sejin za neprofesionalno opravljanje funkcije članom mestnega sveta in refundacijo osebnega dohodka svetnika po določenih Pravilnika o plačah in nadomestilih v Mestni občini Maribor, ki jih določa mestni svet, za izvedbo sej mestnega sveta (reprezentančnih stroškov sej), za objavo odlokov in sklepov, sprejetih na mestnem svetu, in druge objave v Medobčinskem uradnem vestniku, za strokovno literaturo in usposabljanje.

2153 ODBORI IN KOMISIJE

Delovna telesa mestnega sveta - 8 odborov in 4 komisije - so imela v letu 2006 117 sej. Sredstva so bila porabljena za sejnine za neprofesionalno opravljanje funkcij članom delovnih teles po določenih Pravilnika o plačah in nadomestilih v Mestni občini Maribor, ki jih določa mestni svet, za nabavo strokovne literature in reprezentančnih stroškov, za izdelavo uličnih in hišnih tablic, objave razpisov za direktorje javnih zavodov in podjetij, priznanja in nagrade, objavo osmrtnic nagrajencev Mestne občine Maribor.

2154 VARNOSTNI SOSVET

V sodelovanju s Policijsko upravo Maribor je Varnostni sosvet poleg rednih preventivnih aktivnosti: teden varnosti ter varnost otrok ob začetku šolskega leta izvedel še naslednje naloge oz. projekte: ocena stanja varnosti obiskovalcev diskotek na območju mestne občine Maribor, priprava vsebinskih, kadrovskih in materialnih pogojev za učinkovito obvladovanje varnostne problematike na območju mestnega parka, sodelovanje na prireditvi Olimpiada varnosti – Maribor 2006, izvajanje preventivnih projektov na področju prepovedanih drog, vandalizma, pirotehnike in medvrstniškega nasilja, strokovni delovni posvet Mladi in kriminal, priprava in ureditev varne sobe, izdelava ankete o zadovoljstvu z delom varnostnih služb, policije, gasilcev in različnih javnih podjetij, itd.

2155 NAGRADE IN PRIZNANJA

Planirana sredstva so bila porabljena za izdelavo občinskih priznanj in nagrad ter izplačilo denarnih nagrad nagrajencem Mestne občine Maribor.

8210 FINANCIRANJE STRANK PO ZAKONU

Sredstva za financiranje političnih strank so bila planirana v skladu z določili Zakona o političnih strankah in Sklepa o načinu financiranja političnih strank zastopanih v Mestnem svetu Mestne občine Maribor. Sredstva so bila porabljena v višini 92 %.

8240 FINANCIRANJE KLUBOV SVETNIKOV

V letu 2006 so se za delovanje klubov svetnikov planirana sredstva zagotavljala po Pravilniku o porabi proračunskih sredstev za delo klubov svetnikov (MUV št. 15/2005) in navodilu o porabi sredstev za delo klubov svetnikov, ki ga je izdal župan. Planirana sredstva so bila porabljena v višini 49% veljavnega plana.

010203 NADZORNI ODBOR

2152 DELOVANJE NADZORNEGA ODBORA

Nadzorni odbor mestne občine Maribor je imel v letu 2006 enajst sej. Sredstva so bila porabljena za izplačilo sejin članom nadzornega odbora po določenih Pravilnika o plačah in nadomestilih v Mestni občini Maribor, ki jih določa mestni svet, za nabavo strokovne literature in reprezentančne stroške za izvedbo sej.

010204 MESTNA VOLILNA KOMISIJA

2156 VOLITVE, REFERENDUMI IN LJUDSKA INICIATIVA

Sredstva so bila porabljena za tiskanje glasovnic, razglasov in drugega volilnega gradiva, za plačilo volilnih odborov, volilne komisije in drugih oseb, ki so delale pri izvedbi volitev,

plačila za uporabo volišč, nabavo materiala potrebnega za izvedbo volitev (skrinje, panoji, pisala...). Planirana sredstva so bila porabljena v višini 46% veljavnega plana.

02 DEJAVNOSTI

DRUŽBENE DEJAVNOSTI

0201 PREDŠOLSKA VZGOJA

Uvod

Dejavnost predšolske vzgoje se na osnovi Zakona o organizaciji in financiranju vzgoje in izobraževanja in Zakona o vrtcih financira s plačili staršev otrok, vključenih v vrtce, in s sredstvi proračunov občin, v katerih imajo starši stalno prebivališče.

Pri izvajanju dejavnosti in financiranju predšolske vzgoje v Mestni občini Maribor v letu 2006 so bili upoštevani še naslednji predpisi, ki urejajo to področje: Pravilnik o normativih in kadrovske pogojih za opravljanje dejavnosti predšolske vzgoje, Pravilnik o normativih in minimalnih tehničnih pogojih za prostor in opremo vrtca, Pravilnik o metodologiji za oblikovanje cen programov v vrtcih, ki izvajajo javno službo, Zakon o plačah delavcev v javnih vzgojno-izobraževalnih zavodih, Zakon o razmerjih plač v javnih zavodih, državnih organih in organih lokalnih skupnosti, Pravilnik o napredovanju zaposlenih v vrtcih v nazive, Pravilnik o napredovanju zaposlenih v vrtcih ter osnovnem in srednjem šolstvu v plačilne razrede, Kolektivna pogodba za dejavnost vzgoje in izobraževanja v Republiki Sloveniji, Uredba o plačah direktorjev v javnem sektorju, Zakon o usmerjanju otrok s posebnimi potrebami, Pravilnik o plačilih staršev za programe v vrtcih, Sklep o določitvi cen programov javnih vrtcev na območju Mestne občine Maribor in Sklep o določitvi največjega števila otrok v oddelkih javnih vrtcev na območju Mestna občine Maribor.

Zagotavljanje sredstev za dejavnost predšolske vzgoje s plačili staršev

Plačila staršev so bila določena v upravnem postopku na osnovi Pravilnika o plačilih staršev za programe v vrtcih, ki opredeljuje pristojnost občin o določanju plačil staršev za programe v vrtcih za otroke, katerih starši imajo na njihovem območju stalno prebivališče. Plačila staršev za obdobje od 1. 1. do 31. 12. 2006 je občina določila na podlagi lestvice, ki starše razvršča v razrede od 1 do 8 glede na njihov dohodek v letu 2004, razen staršev, ki so prejeli denarno socialno pomoč po predpisih o socialnem varstvu in so bili plačila vrtca oproščeni. V posameznem razredu so plačali starši določen odstotek cene posameznega programa, ki ga je otrok obiskoval.

V javnih vrtcih na območju Mestne občine Maribor so do 28. februarja 2006 veljale cene programov, sprejete s Sklepom o določitvi cen programov javnih vrtcev na območju Mestne občine Maribor (MUV, št. 4/2005), od 1. marca 2006 do konca leta pa cene, sprejete s Sklepom o določitvi cen programov javnih vrtcev na območju Mestne občine Maribor (MUV, št. 5/2006). Oba sklepa, veljavna v letu 2006, sta na osnovi 7. člena Pravilnika o plačilih staršev za programe vrtcev določala tudi dodatna znižanja plačil staršev s stalnim prebivališčem na območju Mestne občine Maribor:

- za 23 % staršem, ki so bili v skladu s pravilnikom uvrščeni v prvih pet plačilnih razredov, njihovi otroci pa so bili vključeni v programe prvega starostnega obdobja,
- za 14 % staršem, ki so bili v skladu s pravilnikom uvrščeni od 6. do 8. plačilnega razreda, njihovi otroci pa so bili vključeni v programe prvega starostnega obdobja,

- za 17 % staršem, ki so bili v skladu s pravilnikom uvrščeni v prvih pet plačilnih razredov, njihovi otroci pa so bili vključeni v programe drugega starostnega obdobja,
- za 7 % staršem, ki so bili v skladu s pravilnikom uvrščeni od 6. do 8. plačilnega razreda, njihovi otroci pa so bili vključeni v programe drugega starostnega obdobja.

Strošek dodatnih znižanj plačil staršev s stalnim prebivališčem v Mestni občini Maribor je bremenil proračun Mestne občine Maribor in je v letu 2006 znašal 87.300.000 SIT.

Iz naslova plačil staršev so vrtci v letu 2006 obračunali 618.361.500 SIT, kar predstavlja 16,9 % sredstev, potrebnih za dejavnost mariborskih javnih vrtcev (vključno z investicijskimi odhodki). Plačila staršev so se v primerjavi z letom 2005 povečala za 13 %, kar je posledica ugodnejšega dohodkovnega položaja družin, iz katerih prihajajo otroci in sprememb in dopolnitev Pravilnika o plačilih staršev za programe vrtcev, ki so uveljavile:

- povečanje plačil staršev zaradi višine katastrskega dohodka in prihodka samostojnega podjetnika,
- upoštevanje zavarovalne osnove za obračun prispevkov za socialno varnost zasebnika pri izračunu mesečnega dohodka na družinskega člana in
- plačilo staršev v višini prvega plačilnega razreda za vse v vrtec vključene otroke, v tistih primerih, ko so uvrščeni v prvi plačilni razred (pred uveljavitvijo sprememb so bili v primerih uvrstitve v prvi plačilni razred starši za starejše otroke oproščeni plačila vrtca).

Zagotavljanje sredstev za dejavnost predšolske vzgoje iz proračunov lokalnih skupnosti

Za dejavnost predšolske vzgoje je bilo v proračunu Mestne občine Maribor v letu 2006 porabljenih 83,1 % vseh potrebnih sredstev (16,9 % je bilo obračunano iz prispevka staršev). Proračunska sredstva so bila porabljena v skladu s prejetim finančnim načrtom predšolske vzgoje za leto 2006 oziroma njegovim rebalansom in dovoljenimi prerazporeditvami v okviru področja predšolske vzgoje.

V javne vrtce na območju Mestne občine Maribor je bilo v letu 2006 vpisanih povprečno mesečno 406 otrok (največ meseca oktobra 449 otrok in najmanj avgusta 287 otrok) s stalnim prebivališčem v 69 drugih občinah v Republiki Sloveniji. Za stroške razlike med cenami programov, v katere so bili posamezni otroci vključeni, in plačilom staršev smo obremenili občinske proračune teh občin. Skupna višina izstavljenih računov, plačljivih v letu 2006, je znašala 304.580.048 SIT, kar je 3.480.048 SIT oziroma 1,2 % več, kot je bilo načrtovano z rebalansom mestnega proračuna za leto 2006. Tekoče obveznosti večina občin redno poravnava, do posameznih občin, ki svojih obveznosti ne plačuje redno, pa tečejo postopki sodne izterjave.

Realizacija planiranih ciljev na področju predšolske vzgoje v letu 2006

Predšolska vzgoja je v izključni pristojnosti lokalne skupnosti, kar pomeni obveznosti pri vzpostavljanju javne mreže, ustanoviteljske pravice in predvsem dolžnosti pri financiranju izvajanja javne službe. V okvirih racionalno oblikovanega obsega dejavnosti je bilo v letu 2006 možno v javne vrtce vključiti otroke vseh zainteresiranih staršev, dodatno možnost izbire v mestni občini pa pomeni delovanje zasebnega vrtca. Financiranje dejavnosti javnih in zasebnega (Waldorfskega) vrtca je potekalo v skladu s sprejetim proračunom in predpisi, ki določajo višino obveznosti in način zagotavljanja potrebnih sredstev.

Za vzdrževanje objektov in obnovo opreme mariborskih javnih vrtcev so sredstva mestnega proračuna v letu 2006 zadoščala le za najnujnejša opravila in nabave, ki so temeljila predvsem na ugotovitvah pristojnih inšpekcijskih služb.

Izvajanje programov in obseg predšolske vzgoje v letu 2006

Dejavnost predšolske vzgoje v Mestni občini Maribor se je v letu 2006 izvajala v 36 enotah otroških vrtcev (od 1. 9. 2006 v 35 enotah), organiziranih v 9 samostojnih javnih vzgojno-izobraževalnih zavodih. V šolskem letu 2005/2006 je bilo do 28. februarja 2006 v 175 oddelkih prvega in drugega starostnega obdobja v vzgojne programe vključenih 3134 otrok v starosti od enega leta do vstopa v osnovno šolo in od 1. marca 2006 v 176 oddelkih 3147 otrok, v šolskem letu 2006/2007 (od 1. septembra 2006) pa je v skupaj 180 oddelkih vključenih 3205 predšolskih otrok. Oddelki so bili oblikovani skladno z določbami Zakona o vrtcih, Pravilnika o normativih in kadrovske pogojih za opravljanje dejavnosti predšolske vzgoje in Sklepa o določitvi največjega števila otrok v oddelkih javnih vrtcev na območju Mestne občine Maribor. Zakon o vrtcih namreč v 17. členu določa največje število otrok v oddelkih posameznega starostnega obdobja (za prvo starostno obdobje 12 otrok in za drugo starostno obdobje 22 otrok) in možnost lokalne skupnosti, da glede na razmere in finančne zmožnosti to število poveča za največ dva otroka. Na tej osnovi je mestni svet Mestne občine Maribor s Sklepom o določitvi največjega števila otrok v oddelkih javnih vrtcev na območju Mestne občine Maribor (MUV števil. 28/2003) določil, da število otrok v oddelkih prvega starostnega obdobja ne sme presegati 14 otrok, v oddelkih drugega starostnega obdobja pa 24 otrok, kar v letu 2006 pomeni prihranek 278.800.000 SIT sredstev mestnega proračuna.

Pregled števila otrok, vpisanih v mariborske javne vrtce in njihova razporeditev v oddelke za tri šolska leta je za razvidna iz naslednje tabele:

Vrsta oddelkov	Šol. leto 2004/05	Šol. leto 2005/06		Šol. leto 2006/07
		do 28.2.06	od 1.3.06	
1. prvo starostno obdobje				
število otrok	677	687	700	701
število oddelkov	52	52	53	53
povprečno število otrok na oddelek	13,0	13,2	13,2	13,2
2. drugo starostno obdobje				
število otrok	2107	2188	2188	2242
število oddelkov	101	104	104	108
povprečno število otrok na oddelek	20,9	21,0	21,0	20,8
3. kombinirani oddelki				
število otrok	194	225	225	221
število oddelkov	11	12	12	12
povprečno število otrok na oddelek	17,6	18,8	18,8	18,4
1 – 3 SKUPAJ				
število otrok	2978	3100	3113	3164
število oddelkov	164	168	169	173
povprečno število otrok na oddelek	18,2	18,5	18,4	18,3
4. razvojni oddelki				
število otrok	34	34	34	41
število oddelkov	7	7	7	7
povprečno število otrok na oddelek	4,9	4,9	4,9	5,9
1 – 4 SKUPAJ				
število otrok	3012	3134	3147	3205
število oddelkov	171	175	176	180
povprečno število otrok na oddelek	17,6	17,9	17,9	17,8

Po dokončni uveljavitvi devetletne osnovne šole v šolskem letu 2003/2004, se je po pričakovanjih število predšolskih otrok v vrtcih ustalilo oziroma se povečuje. Predvsem je opazen porast števila otrok v zadnjem šolskem letu.

V mariborskih javnih vrtcih so bili predšolski otroci tudi v letu 2006 vključeni v dnevne programe oddelkov prvega starostnega obdobja (otroci stari od enega do treh let), drugega starostnega obdobja (otroci stari od treh let do vstopa v šolo) in predšolske oddelke s prilagojenim programom. Dnevni programi v skladu z zakonom trajajo od šest do devet ur in obsegajo vzgojo, varstvo in prehrano otrok. Staršem so bili ponujeni tudi poldnevni, (štiri do šest ur dnevno), vendar zaradi premajhnega interesa tudi v letu 2006 niso bili organizirani v samostojnih oddelkih.

Poslovni čas vrtcev se prilagaja potrebam staršev in je v posameznih enotah ustrezno podaljšan, v enoti Gledališka ulica 6 (Vrtec Ivana Glinška) in enoti Oblakova 5 (Vrtec Otona Župančiča) pa so za vzgojo, varstvo in prehrano otrok organizirani izmenični in popoldanski oddelki. Popoldanski in izmenski oddelki so bili staršem ponujeni tudi na drugih lokacijah, vendar za njihovo formiranje ni bilo dovolj prijav.

Vrtci izvajajo dnevne programe v okviru poslovnega časa vrtca, ki je v največ vrtcih od 5.³⁰ do 16.⁰⁰ ure, v posameznih enotah pa tudi do 16.³⁰ ali do 17.⁰⁰ ure. Poslovni čas vrtcev, ki izvajajo dnevne programe tudi v popoldanskih in izmenskih oddelkih, traja do 20.³⁰ ure. V poletnih mesecih (julija in avgusta) in delovnih dnevih med prazniki zaradi manjšega števila prisotnih otrok poslujejo samo enote vrtca na določenih lokacijah.

Podlaga strokovnemu delu v vrtcih je Kurikulum za vrtce, ki je nacionalni dokument predšolske vzgoje v vrtcih. V okviru sprejetega kurikuluma mariborski javni vrtci izvajajo številne projekte (Eko vrtec, Zdrav vrtec, Korak za korakom, zgodnje učenje tujega jezika, mreža mentorskih vrtcev, mreža učečih se šol in vrtcev ter drugi) in obogatitvene dejavnosti (krožki, kot so pravljичni, likovni, lutkovni, planinski, plesni, računalniški, naravoslovni, pevski zbor, glasbeni, prometna varnost,...). Staršem in otrokom vrtci ponujajo tudi dodatne dejavnosti, ki praviloma potekajo po 15.00 uri z zunanjimi izvajalci in jih starši dodatno plačajo (tečajji tujih jezikov, smučanja, tenisa, drsanja, plesa,...).

V večini vrtcev imajo urejene knjižnice, v katerih poteka del rednega dela (književna vzgoja), ure pravljic, organizirana pa je tudi izposoja knjig za otroke.

Za vzgojo, varstvo in prehrano predšolskih otrok je v letu 2006 v mariborskih javnih vrtcih, skrbelo povprečno mesečno 409,3 strokovno usposobljenih pedagoških delavcev, od katerih jih je 69,5 % z napredovanji v plačilne razrede in (ali) v nazive, in 172,4 tehničnih delavcev, od katerih jih je 84,9 % z napredovanji v plačilne razrede. Število potrebnih pedagoških in strokovnih delavcev ter njihovi izobrazbeni pogoji so za vsak delovni profil določeni v Zakonu o vrtcih in v Pravilniku o normativih in kadrovskih pogojih za opravljanje dejavnosti predšolske vzgoje. Oba predpisa sta bila tudi v letu 2006 podlaga za sistemizacije delovnih mest za posamezni vrtec glede na obseg dejavnosti v določenem šolskem letu.

Skozi vse leto 2006 so se zaposleni vseh delovnih profilov v okviru smernic Kurikula za vrtce strokovno izpopolnjevali na različnih seminarjih, organiziranih s strani Zavoda RS za šolstvo, Ministrstva za šolstvo in šport, Ministrstva za zdravstvo in drugih institucij ali na internih strokovnih izpopolnjevanjih, za kar so javni vrtci dobivali namenska sredstva v višini 1,25 % od bruto plač zaposlenih.

Poraba proračunskih sredstev v letu 2006

020101 REDNI PROGRAMI

1200 Osnovni program predšolske vzgoje

Osnovni program predšolske vzgoje se je izvajal v okviru:

- osnovne dejavnosti javnih vrtcev
- razvojnih oddelkov pri Osnovni šoli Gustava Šiliha
- kombiniranih oddelkov pri Centru za sluh in govor Maribor.

Za izvajanje osnovne dejavnosti javnih vrtcev, katerih ustanoviteljica je Mestna občina Maribor, so v finančnem načrtu predšolske vzgoje za leto 2006 za razliko med stroški programov in plačili staršev načrtovana in realizirana sredstva po elementih, kot so določeni v Pravilniku o metodologiji za oblikovanje cen programov v vrtcih, ki izvajajo javno službo.

Osnovna dejavnost javnih vrtcev in dejavnost razvojnih oddelkov se je iz mestnega proračuna financirala s sredstvi za plače, sredstvi za prispevke z davki delodajalca, sredstvi za premije za dodatno pokojninsko zavarovanje, sredstvi za druge osebne prejemke zaposlenih in sredstvi za materialne stroške.

Stroški dela (plače, prispevki in davki delodajalca, premije za dodatno pokojninsko zavarovanje, drugi osebni prejemki) so v letu 2006 predstavljali 86,4 % sredstev, porabljenih v proračunu Mestne občine Maribor za osnovni program predšolske vzgoje. Stroške dela smo ob upoštevanju vseh že navedenih predpisov, ki urejajo področje plač, zavodom nakazovali mesečno za dejansko število zaposlenih (povprečno mesečno 581,7) in 16,5 invalidov različnih kategorij, ki imajo po odločbah Zavoda za pokojninsko in invalidsko zavarovanje takšne omejitve pri delu, da v okviru obstoječih sistemizacij za njih ni možno zagotoviti dela. Januarja 2006 je v celoti začela veljati in se tudi uporabljati nova delovnopravna ureditev za invalide, ki ureja delovnopravni položaj invalidov, pravice in obveznosti invalidov, kvotni sistem pri zaposlovanju invalidov ter vzpodbude za zaposlovanje oz. ohranjanje zaposlitev invalidov. Tudi mariborski javni vrtci so v letu 2006 začeli izvajati postopke v zvezi s statusom in pravicami invalidov po novi zakonodaji.

01 Osnovna dejavnost javnih vrtcev

Poraba sredstev za stroške dela (plače, prispevki delodajalca, premije za dodatno pokojninsko zavarovanje, drugi osebni prejemki) zaposlenih v mariborskih javnih vrtcih se je gibala v okvirih načrtovanih sredstev za ta namen. Manjša odstopanja pri posameznih vrstah stroškov dela, ki so posledica gibanj dejansko zaposlenih delavcev zaradi sprememb zaposlitev ali bolezenskih odsotnosti, so bila pokrita s prerazporeditvami med analitičnimi proračunskimi postavkami znotraj proračunske postavke Osnovni program predšolske vzgoje.

Osnova za porabo sredstev za **plače, prispevke delodajalca in premije za dodatno pokojninsko zavarovanje** v letu 2006 je bilo priznano število zaposlenih v posameznem šolskem letu, izračunano na osnovi Pravilnika o normativih in kadrovskega pogojev za opravljanje dejavnosti predšolske vzgoje, in predpisi, ki določajo pravice zaposlenih v javnem sektorju oziroma na področju vzgoje in izobraževanja. Tako izračunana skupna potrebna sredstva za plače in prispevke delodajalca so bila zmanjšana za 65 % obračunanih plačil staršev v posameznem mesecu.

Poraba sredstev za **druge osebne prejemke** (regres za letni dopust, regres za prehrano med delom, prevozi delavcev na delo, odpravnine, jubilejne nagrade in solidarnostne pomoči) je bila odvisna od dejanskega števila upravičencev, usklajenega s priznanim številom zaposlenih, prisotnosti na delu, objavljenih izhodišč za posamezne vrste stroškov in cen javnih prevoznih sredstev.

Poraba sredstev za tiste **materialne stroške**, ki so za vrtce fiksni in na njihovo višino predvsem zaradi cenovnih gibanj nimajo vpliva, je temeljila na dokazilih vrtcev o dejanskih stroških (ogrevanje, elektrika, plin, voda, odvoz komunalnih odpadkov, nadomestilo za uporabo stavbnega zemljišča, stroški obveznih pregledov objektov in meritev naprav, stroški zavarovanja in varovanja premoženja, stroški uporabe in vzdrževanja vozil za prevoz hrane, stroški upravljanja, obvezni zdravstveni pregledi delavcev). Večja odstopanja (nad 5 indeksnih točk) porabljenih sredstev od načrtovanih in razlogi zanje so pri naslednjih postavkah:

- plin (indeks 131,3) – višje cene energenta,
- voda (indeks 92,3) – nespremenjena cena v letu 2006 in nižja taksa za okoljsko dajatev,
- stroški uporabe in vzdrževanja vozil za prevoz hrane (indeks 82,6) – nižji stroški vzdrževanja zaradi nabave novih vozil v letu 2005 in 2006,
- najemnine in stroški upravljanja (indeks 85,7) – nižji stroški upravljanja za enote, ki delujejo v objektih z več lastniki,

- obvezni pregledi objektov in naprav (indeks 46,2) – zaradi različne dinamike pregledov določenih objektov oziroma naprav so v enem koledarskem letu višji tovrstni stroški v drugem pa nižji,
- specifični občasni stroški (indeks 344,7) – urgentna odstranitev nevarnih dreves na igrišču enote mariborskega javnega vrtca,
- obvezni zdravstveni pregledi delavcev (indeks 89,9) - zaradi različne pogostosti zdravstvenih pregledov delavcev različnih delovnih profilov so v enem koledarskem letu višji tovrstni stroški v drugem pa nižji.

Za ostale vrste materialnih stroškov smo nakazovali sredstva v okviru finančnega načrta predšolske vzgoje glede na:

- uporabno površino objektov: za čiščenje mesečno 27,40 SIT na m² in za tekoče vzdrževanje mesečno 58,70 SIT na m² ;
- število otrok: za splošno dotacijo (namenjeno pokrivanju materialnih stroškov, ki v finančnem načrtu za področje predšolske vzgoje niso taksativno opredeljeni) v višini 1.299 SIT mesečno na otroka, za namenska sredstva za nabavo didaktičnih pripomočkov v višini 7.065 SIT letno na otroka in za pokritje stroškov živil za otroke v višini 8.232 SIT, ki je določena z že navedenim sklepom mestnega sveta o cenah programov vrtcev. Sredstva za pokritje stroškov živil se ločeno nakazujejo od 1. maja 2005, prej so se nakazovala v okviru splošne dotacije; nakazujejo se za otroke, ki so v posameznem mesecu dejansko prisotni v vrtcu, skupni pripadajoči znesek za stroške živil pa se zmanjša za 35 % sredstev obračunanih s plačili staršev. Na postavki stroški živil je indeks porabljenih sredstev v primerjavi s porabo v preteklem letu 166,4, kar je posledica medletnega aktiviranja postavke v letu 2005;
- strošek za plače zaposlenih (permanentno izobraževanje - mesečno v višini 1,25 % januarskih plač).

V okviru specifičnih namenskih dotacij so bila načrtovana sredstva za sodne in odvetniške stroške, ki v vrtcih nastajajo predvsem zaradi sodnih izterjav neplačanih obveznosti staršev.

02 Razvojni oddelki pri Osnovni šoli Gustava Šiliha Maribor

Pri porabi sredstev za financiranje predšolskih oddelkov za otroke s posebnimi potrebami v letu 2006 so večja odstopanja realiziranih sredstev od načrtovanih pri postavkah premije za dodatno pokojninsko zavarovanje in drugi osebni prejemki. Odstopanja so posledica velikega vpliva zamenjave posameznih delavk v teh oddelkih na stroške dela.

V razvojnih oddelkih je zaposlenih 17,5 strokovnih delavcev in delavka-invalidka III. kategorije, ki ima takšne omejitve pri delu, da zanj ni možno zagotoviti ustreznega dela. V okviru razvojnih oddelkov pri Osnovni šoli Gustava Šiliha so zaposlene tudi vzgojiteljice za izvajanje dodatne strokovne pomoči, ki nudijo strokovno pomoč tistim otrokom s posebnimi potrebami, ki so vključeni v redne oddelke vrtcev in imajo na osnovi odločbe o usmeritvi, ki jo izda pristojna enota Zavoda Republike Slovenije za šolstvo, pravico do dodatne strokovne pomoči.

Na postavki stroški prevozov otrok iz razvojnih oddelkov je indeks realizacije samo 7,5, ker so se iz mestnega proračuna poravnavali samo tisti tovrstni stroški, ki so nastali do 31. decembra 2005.

03 Kombinirani oddelki pri Centru za sluh in govor

Center za sluh in govor Maribor v skladu z aktom o ustanovitvi, izdanim s strani Vlade Republike Slovenije izvaja program predšolske vzgoje tudi za polnočutne otroke, za katere je plačnik razlike med ceno programa in plačilom staršev lokalna skupnost, v kateri ima otrok skupaj z enim od staršev stalno prebivališče. Iz mestnega proračuna je bila v letu 2006 plačana razlika med ceno programa oddelka drugega starostnega obdobja in plačilom staršev za povprečno mesečno 22 otrok s stalnim prebivališčem na območju Mestne občine Maribor in stroški za spremljevalko gibalno oviranemu otroku, ki je v oddelek centra usmerjen z odločbo Zavoda Republike Slovenije za šolstvo.

Primerjave realiziranih in načrtovanih sredstev kažejo odstopanja, kar je posledica števila in dohodkovnega položaja otrok, ki se je med meseci, predvsem pa med šolskim in koledarskim letom spreminjalo.

1206 OSNOVNA DEJAVNOST ZASEBNIH VRTCEV

Zavod za razvoj Waldorfske pedagogike Maribor izvaja program predšolske vzgoje v zasebnem vrtcu od šolskega leta 2000/2001 dalje. Od šolskega leta 2002/2003 izpolnjuje tudi pogoje za financiranje programa zasebnega vrtca iz javnih sredstev, ki so določeni v 34. členu Zakona o vrtcih in jih ugotavlja pristojno ministrstvo. Zasebnim vrtcem namreč pripadajo sredstva iz proračunov lokalnih skupnosti, če izpolnjujejo naslednje pogoje:

- izvajajo najmanj poldnevni program,
- imajo vključenih najmanj za dva oddelka predšolskih otrok,
- imajo zaposlene oziroma drugače zagotovljene vzgojitelje v skladu s predpisi in
- so dostopni vsem otrokom.

Ministrstvo za šolstvo in šport ugotavlja za posamezno šolsko leto, če zavod izpolnjuje pogoje za financiranje programa zasebnega vrtca za predšolske otroke iz javnih sredstev in o tem izda odločbo. Na osnovi odločb za šolski leti 2005/2006 in 2006/2007 je Mestna občina Maribor v skladu s 36. členom Zakona o vrtcih z Zavodom za razvoj Waldorfske pedagogike s pogodbama za posamezno šolsko leto opredelila obseg in način financiranja, pri čemer so bili upoštevani predpisi, ki urejajo področje predšolske vzgoje.

Obveznost mestnega proračuna v letu 2006 je bila poravnana za povprečno 28 otrok s stalnim prebivališčem na območju Mestne občine Maribor, ki so vključeni v program zasebnega waldorfskega vrtca; mesečni znesek na posameznega otroka pa je predstavljal 85 % razlike med sredstvi za stroške dela ter materialne stroške v ceni programa drugega starostnega obdobja v javnih vrtcih in zneskom, ki bi ga starši otroka plačali kot prispevek staršev, če bi bil otrok vključen v javni vrtec.

Večje odstopanje realiziranih in načrtovanih sredstev je posledica števila in dohodkovnega položaja otrok, ki se je med meseci, predvsem pa z novim šolskim letom spremenilo.

4220 STORITVE VRTCEV IZ DRUGIH OBČIN

V letu 2006 smo razliko med ceno programov in plačilom staršev plačevali za povprečno mesečno 99 otrok s stalnim prebivališčem v Mestni občini Maribor, ki so obiskovali programe vrtcev v 33 drugih občinah v Republiki Sloveniji.

Primerjava v letu 2006 porabljenih sredstev glede na realizacijo v letu 2005 in na v finančnem načrtu za leto 2006 načrtovana sredstva kažejo na večjo rast postavke glede na povprečno rast, kar je posledica:

- slabšega dohodkovnega položaja družin, iz katerih so otroci vključeni v vrtce v drugih občinah,
- rasti cen programov vrtcev v posameznih od teh občin, ki je bila tudi v letu 2006 zaradi določil Pravilnika o metodologiji za oblikovanje cen programov v vrtcih, ki izvajajo javno službo, višja od povprečne rasti.

Za poravnavo vseh zakonskih obveznosti Mestne občine Maribor iz tega naslova je bilo potrebno del sredstev zagotoviti s prerazporeditvami znotraj področja predšolske vzgoje.

4221 ODŠKODNINE PO SODNIH SKLEPIH IN IZVENSODNIH PORAVNAVAH

V letu 2006 ni bilo zahtevkov mariborskih javnih vrtcev, na osnovi katerih bi bila iz mestnega proračuna nakazana sredstva za odškodnine po sodnih sklepah oziroma za izvensodne poravnave.

020102 Program obnove objektov in opreme

Dejavnost predšolske vzgoje kot javne službe se izvaja v objektih s pripadajočimi igrišči in opremo, ki so v lasti mestne občine in predani v upravljanje javnim zavodom – vrtcem, katerim so osnova za njihovo delovanje.

Poraba proračunskih sredstev za investicijsko vzdrževanje objektov in obnovo opreme mariborskih javnih vrtcev v letu 2006 je temeljila na programih obnove objektov in opreme na področju predšolske vzgoje, ki sta bila pripravljena na podlagi preverjenih in izkazanih potreb ter določitve prioritete glede na višino v proračunu določenih sredstev.

1012 INVESTICIJSKO VZDRŽEVANJE OBJEKTOV

V okviru investicijskega vzdrževanja objektov Mestne občine Maribor, v katerih se izvaja dejavnost predšolske vzgoje, je bilo v letu 2006 realiziranih 10,6 % evidentiranih potrebnih del; porabljena sredstva pa pomenijo, da je mestni proračun v letu 2006 vložil v obnovo objektov vrtcev povprečno 3.151 SIT na kvadratni meter neto uporabne površine (v letu 2005 je ta vložek znašal 2.122 SIT, v letu 2004 pa 2.155 SIT).

Kljub višji rasti porabljenih sredstev na postavki investicijsko vzdrževanje objektov v letu 2006 v primerjavi s porabo v letu 2005 so zaradi omejenih proračunskih sredstev in realnega zmanjševanja njihovega obsega za obnovo objektov, v katerih se izvaja dejavnost mariborskih javnih vrtcev, še vedno vidne posledice v njihovi dotrajanosti in vse številnejših odločbah in opozorilih inšpekcijskih služb.

Glede na vrsto investicijsko vzdrževalnih del so bila sredstva mestnega proračuna v letu 2006 porabljena v naslednjih deležih od skupno porabljenih sredstev za ta namen:

- sanacije sanitarij 28,2 %
- obnova streh in s tem povezanih del 22,5 %
- sanacije centralnih kurjav 16,4 %
- ureditev zunanjih površin 12,6 %,
- obnova tal, stropov in stavbnega pohištva 8,8 %
- obnova kuhinj 5,0 %

- obnova fasad 4,8 %,
- ostala investicijsko vzdrževalna dela 1,7 %.

V mesecu aprilu potrjen program prioritetnih vlaganj v obnovo objektov mariborskih javnih vrtcev je bil julija dopolnjen zaradi nujne zamenjave ograje v Vrtecu Studenci – enota Radvanje, ki jo je potrebno urediti na osnovi poročila službe za zaščito in reševanje zaradi preprečitve ogrožanja varnosti otrok. Za realizacijo ukrepa so bila na proračunsko postavko investicijsko vzdrževanje objektov sredstva v višini 8.142.200 SIT prerazporejena iz proračunske postavke novogradnje, rekonstrukcije in adaptacije (Vrtec Koroška vrata - enota Kamnica).

2230 OBNOVA OPREME

Sredstva za obnovo opreme mariborskih javnih vrtcev so bila porabljena v skladu s programom prioritetnih vlaganj za leto 2006 in so zadoščala za pokritje 11,9 % evidentiranih potreb. Na kvadratni meter neto uporabne površine, namenjene izvajanju dejavnosti predšolske vzgoje, je bilo v letu 2006 za obnovo opreme porabljenih 915 SIT sredstev mestnega proračuna, kar je 10,8 % več kot v letu 2005. Tudi v letu 2006 je bila skoraj polovica porabljenih sredstev (46,8 %) namenjena za obnovo dotrajane opreme v kuhinjah, za opremo igralnic je bilo porabljenih 26,0 % sredstev, za nabavo vozil za prevoz hrane za otroke iz centralnih kuhinj v enote vrtcev 21,7 % sredstev in za obnovo ostale dotrajane opreme vrtcev (računalniška oprema, likalnik) 5,5 % porabljenih sredstev.

Program obnove opreme na področju predšolske vzgoje je bil med letom zaradi zapletov pri oddaji javnega naročila spremenjen. V prvotnem programu vlaganj v obnovo opreme za leto 2006 so bile prioritete usmerjene v nabavo zunanjih igral za igrišča mariborskih javnih vrtcev. V postopku oddaje javnega naročila je bilo s strani enega od ponudnikov navedeno, da so projekti, na osnovi katerih je bil pripravljen javni razpis, kopija zunanjih igral točno določenega proizvajalca. Javni razpis za izdelavo, dobavo in montažo zunanjih igral je bil zato razveljavljen, program obnove opreme na področju predšolske vzgoje pa spremenjen, saj časovno ni bilo možno izvesti vseh postopkov glede ugotovitve resničnega stanja projektov v roku, ki bi omogočil ponovitev javnega razpisa ali predhodno celo ponovno naročilo projektov.

020103 Posebni programi

3340 JAVNA DELA

Na področju predšolske vzgoje je Mestna občina Maribor kot naročnik v letu 2006 sofinancirala dva programa javnih del:

- Urejanje in vzdrževanje rekreativnih površin in športnih objektov vrtca za 5 udeležencev s IV. stopnjo izobrazbe - vzdrževalcev različnih profilov, ki so bili na razpolago vsem vrtcem za izvedbo manjših investicijsko vzdrževalnih del.
- Pomoč pri spremstvu, negovalnem in varstvenem delu v vrtecu za otroke s posebnimi potrebami za 2 izvajalki s V. stopnjo izobrazbe. Program je namenjen pomoči pri delu s tistimi otroki s posebnimi potrebami, ki potrebujejo posebno nego, vendar zanje postopek usmeritve pri Zavodu Republike Slovenije za šolstvo, v katerem bi bila otroku priznana pravica do dodatne pomoči, še ni zaključen.

Oba programa se izvajata že nekaj let (predvsem prvi) in sta se izkazala za izredno učinkovita ob nizkih proračunskih vložkih.

Odstopanja porabljenih sredstev v primerjavi z načrtovanimi so posledica spremenjenih pogojev za izvajanje programov javnih del s strani Zavoda republike Slovenije za zaposlovanje v letu 2006 in obveze naročnika za kritje prispevkov za socialno varnost v skladu z veljavno zakonodajo za tiste udeležence javnega dela, katerih plača ne dosega zneska minimalne plače.

020104 Investicije

1010 NOVOGRDNJE, REKONSTRUKCIJE IN ADAPTACIJE

V finančnem načrtu predšolske vzgoje za leto 2005 so bila načrtovana sredstva za investicije na dveh lokacijah mariborskih javnih vrtcev.

Za adaptacijo in dograditev centralne kuhinje Vrtca Borisa Pečeta so bile v letu 2006 poravnane prenesene obveznosti iz leta 2005 v višini 5.112.300 SIT in sredstva za obveznosti za nabavo opreme, ki je bila potrebna za dokončanje adaptacije in dograditve centralne kuhinje vrtca v višini 12.639.500 SIT, sicer pa je bila investicija izvedena že v letu 2005.

Vrtec Koroška vrata v Kamnici že dalj časa deluje v neprimernih in dotrajanih prostorih v spomeniško zaščitenem objektu. Za izgradnjo nadomestnega objekta vrtca na lokaciji osnovne šole Kamnica so bila za leto 2006 načrtovana sredstva za investicijsko in projektno dokumentacijo in 40 % sredstev za gradbeno obrtniška dela. Zaradi dolžine postopkov priprave investicijske in projektne dokumentacije ni bilo možno pričakovati pričetka investicije v letu 2006, zato so v rebalansu mestnega proračuna ostala načrtovana samo sredstva za pripravo investicijske in projektne dokumentacije, porabljen pa le sredstva za geodetski posnetek in geomehanske raziskave.

REALIZACIJA FINANČNIH NAČRTOV ZA LETO 2006	REALIZACIJA PROGRAMA OBNOVE OBJEKTOV IN OPREME ZA LETO 2006	
	<div style="border: 1px solid black; padding: 5px; text-align: center;"> PREDŠOLSKA VZGOJA TABELA 1 </div>	
REKAPITULACIJA EVIDENTIRANIH POTREB TER NAČRTOVANIH IN REALIZIRANIH PRIORITETNIH VLAGANJ		

1	EVIDENTIRANE POTREBE TER NAČRTOVANA IN REALIZIRANA PRIORITETNA VLAGANJA V LETU 2006	EVIDENTIRANE POTREBE	PROGRAM PRIORITETNIH VLAGANJ 2006 (APRIL 2006)	DOPOLJENI PROGRAM PRIORITETNIH VLAGANJ 2006 (JULIJ 2006)	REALIZIRANA PRIORITETNA VLAGANJA 2006	PRENOS OBVEZNOSTI V LETO 2007	INDEKS REALIZACIJE PROGRAMA	STRUKTURA REALIZIRANIH VLAGANJ	INDEKS POKRITJA POTREB	PREDOBREMITVE PRORAČUNA ZA LETO 2007
	ZBIRNI PREGLED PO VSEBINSKIH SKLOPIH									
	INVESTICIJSKO VZDRŽEVANJE OBJEKTOV	894.166.200	88.022.000	96.164.200	96.323.560	0	100,2	67,5%	10,8	0
	OBNOVA STREH, OSTREŠIJ IN KLEPARSKIH IZDELKOV TER SANACIJA VLAGE	183.420.000	23.700.000	21.671.703	21.671.703	0	100,0	15,2%	11,8	0
	OBNOVA ELEKTROINSTALACIJ	9.976.900							0	
	OBNOVA CENTRALNEGA OGREVANJA	44.383.100	13.295.400	15.756.319	15.756.319	0	100,0	11,0%	35,5	0
	OBNOVA SANITARIJ	170.440.300	34.494.900	27.140.423	27.140.423	0	100,0	19,0%	15,9	0
	OBNOVA KUHINJ	41.946.400	5.300.000	4.875.360	4.865.952	0	99,8	3,4%	11,6	0
	OBNOVA NOTRANJIH OPLESKOV, TAL, STROPOV IN STAVBNEGA POHIŠTVA	292.242.400	6.172.000	7.842.599	8.521.305	0	108,7	6,0%	2,9	0
	OBNOVA FASAD	36.112.200	0	5.657.184	4.580.014	0	81,0	3,2%	12,7	0
	CELOVITA OBNOVA IN/ALI PREUREDITEV POSAMEZNIH PROSTORSKIH SKLOPOV	48.700.000	600.000	367.680	367.680	0	100,0	0,3%	0,8	0
	UREDITEV ZUNANJIH POVRŠIN	30.077.800	1.300.000	9.605.240	12.132.600	0	126,3	8,5%	40,3	0
	SANACIJA ZAKLONIŠČ	33.119.400							0	
	OSTALA INVESTICIJSKO - VZDRŽEVALNA DELA	3.747.700	159.700	1.547.692	1.287.564	0	83,2	0,9%	34,4	0
	REZERVIRANO ZA INTERVENCIJE		3.000.000	1.700.000						

1	EVIDENTIRANE POTREBE TER NAČRTOVANA IN REALIZIRANA PRIORITYETNA VLAGANJA V LETU 2006 ZBIRNI PREGLED PO VSEBINSKIH SKLOPIH	EVIDENTIRANE POTREBE	PROGRAM PRIORITYETNIH VLAGANJ 2006 (APRIL 2006)	DOPOLNJNI PROGRAM PRIORITYETNIH VLAGANJ 2006 (JULIJ 2006)	REALIZIRANA PRIORITYETNA VLAGANJA 2006	PRENOS OBVEZNOSTI V LETO 2007	INDEKS REALIZACIJE PROGRAMA	STRUKTURA REALIZIRANIH VLAGANJ	INDEKS POKRITJA POTREB	PREDOBREMNITVE PRORAČUNA ZA LETO 2007
		1	2	3	4	5	6 = 4 : 3	7	8 = 4 : 1	9
	OBNOVA OPREME	232.021.500	27.978.000	27.978.000	27.970.434	0	100,0	19,6%	12,1	0
	OPREMA ZA IGRALNICE IN GARDEROBE	54.601.000	3.500.000	5.917.995	7.287.347	0	123,1	5,1%	13,3	0
	OPREMA ZA KUHINJE	43.823.000	7.114.000	12.874.995	13.085.375	0	101,6	9,2%	29,9	0
	VOZILA ZA PREVOZ HRANE	8.600.000	0	6.600.000	6.068.657	0	91,9	4,3%	70,6	0
	OPREMA ZA IGRISČA	108.000.000	14.600.000						0	
	OSTALA OPREMA	16.997.500	1.410.000	1.327.920	1.529.055	0	115,1	1,1%	9,0	0
	REZERVIRANO ZA INTERVENCIJE		1.354.000	1.257.090						
	INVESTICIJE		76.309.900	25.808.700	18.368.418	7.440.000	71,2	12,9%		0
	VRTEC BORISA PEČETA - ENOTA TOMŠIČEVA ADAPTACIJA IN DOGRADITEV CENTRALNE KUHINJE VRTCA		17.751.800	17.752.000	17.751.775	0	100,0	12,4%		0
	VRTEC KOROŠKA VRATA - ENOTA KAMNICA IZGRADNJA NADOMESTNEGA OBJEKTA ENOTE VRTCA		58.558.100	8.056.700	616.643	7.440.000	7,7	0,4%		0
	OBNOVA OBJEKTOV IN OPREME - SKUPAJ		192.309.900	149.950.900	142.662.412	7.440.000	95,1	100%		0

REALIZACIJA PROGRAMA OBNOVE OBJEKTOV IN OPREME ZA LETO 2006

PREDŠOLSKA VZGOJA
TABELA 2

2	REALIZIRANA PRIORITETNA VLAGANJA V LETU 2006 ZBIRNI PREGLED PO VRTCIH	INVESTICIJSKO VZDRŽEVANJE OBJEKTOV	OBNOVA OPREME	INVESTICIJE	REALIZIRANA VLAGANJA (SKUPAJ)	
					ZNESEK	%
1	VRTEC BORISA PEČETA	1.885.344	334.560	17.751.775	19.971.679	14,0%
2	VRTEC IVANA GLINŠKA	6.421.630	5.496.017	0	11.917.647	8,4%
3	VRTEC JADVIGE GOLEŽ	26.802.576	1.126.800	0	27.929.376	19,6%
4	VRTEC JOŽICE FLANDER	5.488.334	2.768.592	0	8.256.926	5,8%
5	VRTEC KOROŠKA VRATA	1.740.586	5.363.890	616.643	7.721.119	5,4%
6	VRTEC OTONA ŽUPANČIČA	3.872.613	4.900.585	0	8.773.198	6,1%
7	VRTEC POBREŽJE	22.343.170	1.790.372	0	24.133.542	16,9%
8	VRTEC STUDENCI	24.868.594	2.535.192	0	27.403.786	19,2%
9	VRTEC TEZNO	2.900.713	3.654.426		6.555.139	4,6%
REALIZIRANE PRIORITETE - SKUPAJ		96.323.560	27.970.434	18.368.418	142.662.412	100%

3 SPECIFIKACIJA REALIZIRANIH PRIORITETNIH VLAGANJ V LETU 2006				KOLIČINA	REALIZACIJA FINANČNEGA NAČRTA ZA LETO 2006		PRENOS OBVEZNOSTI V LETO 2007	PREDOBREMNITVE PRORAČUNA ZA LETO 2007
					NAČRTOVANA VLAGANJA	NENAČRTOVANA INTERVENTNA VLAGANJA		
INVESTICIJSKO VZDRŽEVANJE OBJEKTOV					95.855.183	468.377	0	0
VRTEC BORISA PEČETA	ENOTA TOMŠIČEVA	3 8	INTERVENTNA SANACIJA VODOVODNE NAPELJAVE V KOTLOVNICO IZDELAVA PROJEKTA ZA OBNOVO PRALNICE IN SANITARIJ V KLETI	1.517.664 367.680	0 0	0 0	0 0	
VRTEC IVANA GLINŠKA	ENOTA GLEDALIŠKA	5	IZDELAVA PROJEKTA ZA OBNOVO CENTRALNE KUHINJE	367.680	0	0	0	
	ENOTA PRISTAN	4	OBNOVA SANITARIJ	6.053.950	0	0	0	
VRTEC JADVIGE GOLEŽ	ENOTA BETNAVSKA	1	ZAMENJAVA SALONITNE STREŠNE KRITINE	13.462.246	0	0	0	
		3	REKONSTRUKCIJA PLINSKE KOTLOVNICE	12.453.650	0	0	0	
		5	UREDITEV PRIKLJUČKA ZA KUHINJSKI POMIVALNI STROJ	519.000	0	0	0	
		5	IZDELAVA PROJEKTA ZA OBNOVO CENTRALNE KUHINJE	367.680	0	0	0	
VRTEC JOŽICE FLANDER	ENOTA FOCHOVA	3	DELNA OBNOVA TOPLOTNE PODPOSTAJE (DELEŽ : 32 %)	311.040	0	0	0	
		5	ZAMENJAVA KUHINJSKEGA DVIGALA	3.240.000	0	0	0	
		6	INTERVENTNA ZAMENJAVA PARKETA	0	293.998	0	0	
	ENOTA VANČEK ŠARH	4	IZDELAVA PROJEKTA ZA OBNOVO SANITARIJ (LOKACIJA : M.PIJADE)	257.712	0	0	0	
		4	IZDELAVA PROJEKTA ZA OBNOVO SANITARIJ (LOKACIJA : SMOLETOVA)	257.712	0	0	0	
	ENOTA RAZVANJE	11	UREDITEV KANALIZACIJSKEGA PRIKLJUČKA	1.127.872	0	0	0	
VRTEC KOROŠKA VRATA	ENOTA RIBIŠKA	6	ZAMENJAVA OKEN IN NAMESTITEV SENČIL	1.368.994	0	0	0	
	ENOTA KOSARJEVA	5	UREDITEV PRIKLJUČKA ZA KUHINJSKI POMIVALNI STROJ	371.592	0	0	0	
VRTEC OTONA ŽUPANČIČA	ENOTA OBLAKOVA	1	OBNOVA RAVNE STREHE	2.375.705	0	0	0	
		3	DELNA OBNOVA TOPLOTNE PODPOSTAJE	393.822	0	0	0	
		6	VGRADNJA VHODNIH VRAT V KLETNI ETAŽI (DELEŽ : 12,78 %)	286.402	0	0	0	
	ENOTA MEHURČKI	3	DELNA OBNOVA TOPLOTNE PODPOSTAJE	816.684	0	0	0	
VRTEC POBREŽJE	ENOTA GRINIČ	6	ZAMENJAVA OKEN IN VHODNIH VRAT	3.292.161	0	0	0	
		9	DELNA OBNOVA NOTRANJE ASFALTNE POTI	1.463.040	0	0	0	
		11	INTERVENTNO POPRAVILO VODOVODNEGA PRIKLJUČKA	159.692	0	0	0	
	ENOTA NAJDIHOJCA	1	ZAMENJAVA STREŠNE KRITINE	5.833.752	0	0	0	
	ENOTA MOJCA	4	OBNOVA SANITARIJ	11.594.525	0	0	0	

3 SPECIFIKACIJA REALIZIRANIH PRIORITETNIH VLAGANJ V LETU 2006				KOLIČINA	REALIZACIJA FINANČNEGA NAČRTA ZA LETO 2006		PRENOS OBVEZNOSTI V LETO 2007	PREDOBREMITIVNE PRORAČUNA ZA LETO 2007
					NAČRTOVANA VLAGANJA	NENAČRTOVANA INTERVENTNA VLAGANJA		
VRTEC STUDENCI	ENOTA POLJANE	6	ZAMENJAVA OKEN		173.168	0	0	0
		7	OBNOVA FASADE		4.580.014	0	0	0
	ENOTA RADVANJE	3	INTERVENTNA OBNOVA RAZVODA CENTRALNEGA OGREVANJA		263.459	0	0	0
		6	ZAMENJAVA VHODNIH VRAT		205.869	0	0	0
9		ZAMENJAVA ZUNANJE KOVINSKE OGRAJE		10.669.560	0	0	0	
ENOTA LIMBUŠ	4	OBNOVA SANITARIJ		8.976.524	0	0	0	
VRTEC TEZNO	ENOTA MEHURČKI	6	ZAMENJAVA OKEN IN NAMESTITEV SENČIL		2.726.334	0	0	0
	ENOTA PEDENJPED	6	INTERVENTNA ZAMENJAVA PARKETA		0	174.379	0	0
OBNOVA OPREME					25.822.551	2.147.883	0	0
VRTEC BORISA PEČETA	ENOTA TOMŠIČEVA	1	IGRALNI KOTIČKI	2	118.800	0	0	0
		5	RAČUNALNIŠKA OPREMA	-	215.760	0	0	0
VRTEC IVANA GLINŠKA	ENOTA GLEDALIŠKA	2	PLADENJSKI TERMOPORTI	2	353.049	0	0	0
		2	PARNOKONVEKCIJSKA PEČ	1	2.108.640	0	0	0
		3	AVTOMOBIL ZA PREVOZ HRANE	1	3.034.328	0	0	0
VRTEC JADVIGE GOLEŽ	ENOTA BETNAVSKA	1	IGRALNI KOTIČKI	2	118.800	0	0	0
		2	POMIVALNI STROJ Z ELEMENTI	1	1.008.000	0	0	0
VRTEC JOŽICE FLANDER	ENOTA FOCHOVA	1	IGRALNI KOTIČKI	10	561.851	0	0	0
		2	UNIVERZALNI KUHINJSKI STROJ	1	2.206.741	0	0	0
VRTEC KOROŠKA VRATA	ENOTA SMETANOVA	2	HLADILNA OMARA	1	191.052	0	0	0
		2	PLINSKI KOTEL (INTERVENTNO)	1	0	894.240	0	0
		3	AVTOMOBIL ZA PREVOZ HRANE	1	3.034.328	0	0	0
		5	RAČUNALNIŠKA OPREMA	-	215.760	0	0	0
		5	PRENOSNI RAČUNALNIK	1	366.000	0	0	0
	ENOTA KOSARJEVA	2	POMIVALNI STROJ	1	662.509	0	0	0
VRTEC OTONA ŽUPANČIČA	ENOTA OBLAKOVA	2	PLINSKI PREKUCNIK	1	1.344.000	0	0	0
		5	LIKALNIK Z LIKALNO DESKO	1	170.520	0	0	0
	ENOTA LENKA	2	POMIVALNI STROJ (INTERVENTNO)	1	0	781.903	0	0
ENOTA MEHURČKI	1	OMARE IN KOTIČKI ZA IGRALNICE	3	2.604.162	0	0	0	

3 SPECIFIKACIJA REALIZIRANIH PRIORITETNIH VLAGANJ V LETU 2006				KOLIČINA	REALIZACIJA FINANČNEGA NAČRTA ZA LETO 2006		PRENOS OBVEZNOSTI V LETO 2007	PREDOBREMITIVNE PRORAČUNA ZA LETO 2007
					NAČRTOVANA VLAGANJA	NENAČRTOVANA INTERVENTNA VLAGANJA		
VRTEC POBREŽJE	ENOTA GRINIČ	1	PVC LEŽALNIKI	60	614.952	0	0	0
		2	TERMOPORTI ZA PREVOZ HRANE	17	815.540	0	0	0
5		RAČUNALNIŠKA OPREMA	-	215.760	0	0	0	
	ENOTA KEKEC	5	LIKALNIK Z LIKALNO DESKO	1	144.120	0	0	0
VRTEC STUDENCI	ENOTA IZTOKOVA	2	POMIVALNI STROJ	1	831.600	0	0	0
	ENOTA RADVANJE	1	OPREMA IGRALNIC	3	1.703.592	0	0	0
VRTEC TEZNO	ENOTA MIŠMAŠ	2	POMIVALNO KORITO	1	162.438	0	0	0
		2	SERVIRNI VOZIČEK	4	203.713	0	0	0
		2	POPRAVILO PARNOKONVEKCIJSKE PEČI (INTERVENTNO)	1	0	270.605	0	0
		2	HLADILNA OMARA	1	580.298	0	0	0
		5	RAČUNALNIŠKA OPREMA (INTERVENTNO)	-	0	201.135	0	0
	ENOTA MEHURČKI	1	OPREMA ZA TELOVADNICO	-	1.565.190	0	0	0
		2	POMIVALNI STROJ	1	671.047	0	0	0
INVESTICIJE					18.368.418		7.440.000	0
VRTEC BORISA PEČETA - ENOTA TOMŠIČEVA					17.751.775		0	0
GRADBENA, OBRTNIŠKA IN INSTALACIJSKA DELA					5.112.295		ZAKLJUČENA INVESTICIJA	ZAKLJUČENA INVESTICIJA
OPREMA KUHINJE					12.639.480			
VRTEC KOROŠKA VRATA - ENOTA KAMNICA					616.643		7.440.000	0
INVESTICIJSKA IN PROJEKTNA DOKUMENTACIJA					616.643		7.440.000	0
OBNOVA OBJEKTOV IN OPREME - SKUPAJ					140.046.152	2.616.260	7.440.000	0

**PREGLED PROGRAMOV JAVNIH DEL NA PODROČJU DRUŽBENIH DEJAVNOSTI,
KI JIH JE KOT NAROČNIK V LETU 2006 SOFINANCIRALA MESTNA OBČINA MARIBOR**

PODROČJE	PREDŠOLSKA VZGOJA
-----------------	--------------------------

IZVAJALEC PROGRAMA	NAZIV PROGRAMA	OBSEG PROGRAMA PO POGODBI ZA LETO 2006			REALIZACIJA PROGRAMA V LETU 2006				
		TRAJANJE PROGRAMA	ODOBRENO ŠTEVILO DELAVCEV		ŠTEVILO VKLJUČENIH DELAVCEV		PARTICIPACIJA PRORAČUNA MESTNE OBČINE MARIBOR (SIT)		
			O-ČTP	O-L	PV-ČTP	PV-L			
1	VRTEC BORISA PEČETA	1	UREJANJE IN VZDRŽEVANJE REKREATIVNIH POVRŠIN IN ŠPORTNIH OBJEKTOV VRTCA	12 mesecev	5	5,0	5,0	5,0	2.354.005
	2	POMOČ PRI SPREMSTVU, NEGOVALNEM IN VARSTVENEM DELU V VRTCU ZA OTROKE S POSEBNIMI POTREBAMI	12 mesecev	2	2,0	2,0	2,0	2,0	808.729
PROGRAMI JAVNIH DEL IZ LETA 2005 - OBVEZNOSTI ZA DECEMBER 2005									279.166
JAVNA DELA NA PODROČJU PREDŠOLSKE VZGOJE - SKUPAJ						7,0		7,0	3.441.900

INDEKS REALIZACIJE (REBALANSA) FINANČNEGA NAČRTA ZA LETO 2006	110,0
INDEKS REALIZACIJE ODOBRENEGA FIZIČNEGA OBSEGA PROGRAMOV ZA LETO 2006	100,0
POVPREČNA MESEČNA PARTICIPACIJA MESTNEGA PRORAČUNA NA UDELEŽENCA (SIT)	41.074

0202 ŠOLSTVO

Uvod

Pravno podlago za (so)financiranje dejavnosti na področju šolstva iz proračuna Mestne občine Maribor in posledično tudi obseg obveznosti lokalne skupnosti določajo Zakon o organizaciji in financiranju vzgoje in izobraževanja, Zakon o osnovni šoli, Odredba o postopnem uvajanju devetletne osnovne šole, Zakon o glasbenih šolah, Zakon o izobraževanju odraslih, vrsta drugih državnih predpisov ter občinski akti (odloki o ustanovitvi javnih zavodov na področju vzgoje in izobraževanja, statut mestne občine in drugi) in odločitve, ki so jih v preteklosti sprejeli pristojni občinski organi.

Zakon o organizaciji in financiranju vzgoje in izobraževanja razmejuje obveznosti občine in države na področju vzgoje in izobraževanja. Obveznosti občine po tem zakonu so zagotavljanje sredstev za pokrivanje naslednjih stroškov osnovnošolskega izobraževanja: večjega dela materialnih stroškov za potrebe izvajanja obveznega programa osnovne šole (fiksni stroški in drugi splošni materialni stroški, vezani na uporabo prostora in opreme), vseh stroškov dela, materialnih in drugih stroškov za izvajanje dodatnega programa osnovne šole (nadstandardni pedagoški in drugi programi), stroškov prevozov učencev v šolo in iz šole, ter investicijskega vzdrževanja objektov, obnove opreme in investicij. Dodatno obremenitev pri zagotavljanju ustreznih prostorov za izvajanje dejavnosti osnovne šole povzroča tudi program devetletne osnovne šole. Občina je dolžna sofinancirati tudi osnovno glasbeno izobraževanje in zagotavljati del sredstev za potrebe izobraževanja odraslih.

Ob zakonsko določenih nalogah in obveznostih Mestna občina Maribor na osnovi v preteklosti sprejetih odločitev (so)financira še naslednje programe na področju šolstva: različne dodatne vzgojno-izobraževalne programe za otroke in mladino (programe za prosti čas mladih, programe za preprečevanje zasvojenosti mladih, programe projekta Maribor - mesto znanja in ustvarjalnosti, programe mladinskih informativno - svetovalnih centrov), programe javnih del, ki po vsebini spadajo na področje šolstva in katerih naročnik je Mestna občina Maribor. Kot ustanoviteljica Svetovalnega centra za otroke, mladostnike in starše Maribor je dolžna financirati njegovo dejavnost v delu, ki ga izvaja za potrebe mestne občine, kot soustanoviteljica Višje strokovne šole za gostinstvo pa v manjšem obsegu del stroškov za njeno delovanje.

Realizacija osnovnih usmeritev in prednostnih nalog

Kot prednostne naloge so na področju šolstva že več let obravnavane zlasti naslednje: skrb za zagotavljanje zadostnega in ustreznega prostora ter opreme za izvajanje dejavnosti osnovnega izobraževanja, skrb za zagotavljanje pogojev za izvajanje najrazličnejših dodatnih vzgojno - izobraževalnih in prostočasnih programov za otroke in mladino ter zagotavljanje socialnega korektiva na področju šolske prehrane. V letu 2006 je bilo s sredstvi mestnega proračuna omogočeno izvajanje dodatnih vzgojno - izobraževalnih in prostočasnih programov za otroke v primerljivem obsegu preteklih let, prav tako subvencioniranje šolske prehrane.

Obseg razpoložljivih sredstev je glede na ugotovljene nujne potrebe že daljše obdobje neustrezen na postavkah investicijsko vzdrževanje objektov in obnova opreme. Oddelek že vrsto let opozarja na nujnost pospešenega vlaganja predvsem v vzdrževanje obstoječih objektov na področju šolstva, saj je stanje nekaterih objektov ali delov objektov neustrezno glede na standarde in normative za šolske objekte, v nekaterih primerih pa tudi že ogroža varnost udeležencev. Obseg planiranih in realiziranih sredstev že vrsto let tudi ni v skladu z

načrti razvojnih programov mestne občine, v katerih je bilo predvideno postopno vsakoletno povečevanje obsega sredstev, kar pa v letnih finančnih načrtih praviloma ni bilo upoštevano.

Nekateri osnovni podatki o programih na področju šolstva

Osnovna šola

V Mestni občini Maribor deluje 22 osnovnih šol, med njimi osnovna šola s prilagojenim programom, namenjena otrokom s posebnimi potrebami. Osnovni podatki zadnjih treh šolskih let o številu učencev in oddelkov v mariborskih osnovnih šolah in obsegu vključenih učencev v programe šol, ki so predmet sofinanciranja mestne občine v okviru dodatnega programa osnovne šole, so prikazani v spodnji tabeli:

PROGRAM	šol. Leto 2005/06	šol. leto 2004/05	šol. leto 2003/04
Število vseh učencev šole	7.934	8.275	8.612
Število učencev šole - devetletka	7.001	5.886	4.335
Število vseh oddelkov šole	423	437	448
Število oddelkov šole - devetletka	363	301	221
Število učencev 1. razreda *	766	822	887
Število oddelkov 1. razreda *	45,5	44,5	46
Število učencev - podaljšano bivanje	3.398	3.387	3.269
Število oddelkov - podaljšano bivanje	156	154	148
Število učencev- zgodnje učenje tujih jezikov	2.197	2.246	2.414
Število skupin - zgodnje učenje tujih jezikov	121	129	138
Število učencev- zgodnje učenje računalništva	1.313	1.052	1.028
Število skupin - zgodnje učenje računalništva	77	64	62
Število učencev, ki so prejeli kosilo v šoli	5.195	5.118	4.824
Število učencev, ki so prejeli zajtrk in drugo malico v šoli	1.888	1.800	1.514

* V šolskem letu 2004/05 in kasneje ni bilo več vpisa v prvi razred osemletne osnovne šole.

V okviru Andragoškega zavoda Maribor – Ljudske univerze deluje osnovna šola za odrasle, v katero je bilo v šolskem letu 2005/06 vključenih 166 učencev (2004/05 - 94 učencev, 2003/04 - 215 učencev), v okviru Centra za sluh in govor Maribor pa osnovna šola za slušno in govorno prizadete otroke z 63 vključenimi učenci v šolskem letu 2005/06 (2004/05 – 59 učencev, 2003/04 – 47 učencev).

Drugi programi oziroma zavodi, do katerih ima mestna občina zakonske ali dogovorjene obveznosti:

- Srednja glasbena in baletna šola Maribor (program osnovnega glasbenega izobraževanja – nižja glasbena šola);
- Andragoški zavod Maribor - Ljudska univerza (izobraževalni programi za odrasle);
- Svetovalni center za otroke, mladostnike in starše Maribor (izobraževalno-svetovalni programi);
- Zveza prijateljev mladine Maribor in Dom ustvarjalnosti mladih (programi za otroke in mladino);

- projekt »Maribor – mesto znanja in ustvarjalnosti« (dodatni vzgojno-izobraževalni programi, v katere se vključujejo mariborske osnovne in srednje šole ter dijaški domovi);
- občinski program za preprečevanje zasvojenosti otrok in mladine (v program so vključene mariborske osnovne in srednje šole ter dijaški domovi);
- mladinski informativno-svetovalni centri (več izvajalcev);
- Višja strokovna šola za gostinstvo Maribor.

V navedene programe se občasno ali stalno vključuje več tisoč otrok in mladih, nekateri med njimi so namenjeni (tudi) staršem, podrobnejše informacije o številu udeležencev so navedene v obrazložitvah po posameznih nalogah.

Obrazložitev realizacije finančnega načrta šolstva po posameznih nalogah

020201 Redni programi

1201 DEJAVNOST OSNOVNE ŠOLE

01 Funkcionalni materialni stroški šolskega prostora

Sredstva so bila porabljena za pokrivanje stroškov ogrevanja, elektrike, plina, vode, odvoza komunalnih odpadkov, nadomestila za uporabo stavbnega zemljišča, čiščenja, tekočega vzdrževanja, obveznih pregledov objektov in meritev naprav, zavarovanja in varovanja objektov, uporabe in vzdrževanja vozil ter najemnin (najem telovadnice za šolo, ki nima dovolj prostorskih kapacitet za izvajanje pouka športne vzgoje in ima možnost najema ustreznih prostorov, in stroški uporabe bazena za pouk plavanja v devetletni osnovni šoli) ter nekaterih manjših stroškov v okviru postavke specifične namenske dotacije. Šolam so bila sredstva nakazana na osnovi dokazil o dejanski porabi, razen sredstev za tekoče vzdrževanje in čiščenje, ki so bila nakazana na osnovi normativnih izračunov. Pokrivanje funkcionalnih materialnih stroškov osnovnim šolam je zakonska obveza lokalne skupnosti.

Večja odstopanja realizacije finančnega načrta od načrtovanih stroškov na posameznih postavkah so posledica nekoliko drugačne porabe od predvidene, cenovnih gibanj in prenosa nekaterih obveznosti v leto 2007.

02 Prevozi učencev

Sredstva so bila porabljena za pokrivanje stroškov brezplačnih prevozov učencev osnovnih šol v šolo in iz šole; pravice učencev do brezplačnega prevoza v šolo in iz šole so opredeljene v Zakonu o osnovni šoli in Odredbi o postopnem uvajanju devetletne osnovne šole. Zaradi v času priprave proračuna še nedoločenega obsega brezplačnih prevozov v drugi polovici proračunskega leta, je natančno načrtovanje potrebnih sredstev zelo oteženo, kar je razlog za odstopanja realiziranih sredstev od planiranih.

03 Subvencioniranje šolske prehrane in 04 nadstandardni pedagoški programi – te programe mestna občina (so)financira že vrsto let v obsegu in na način, kot je navedeno v nadaljevanju in sicer v okviru dodatnega programa osnovne šole, katerega izvajanje je zakonska obveza občine. Vsebina dodatnega programa je bila v preteklosti dogovorjena na nivoju občine in je še vedno aktualna: skrb za zdravo in zadostno prehrano otrok in odraščajoče mladine je z uvedbo devetletne osnovne šole, v kateri otroci preživijo večji del dneva še toliko bolj obvezujoča tudi za državo in lokalno skupnost; s financiranjem

nadstandardnih pedagoških programov mestna občina omogoča enake možnosti za dodatno izpopolnjevanje učencev na področjih, ki so zanje in za družbo še vedno posebej aktualna (zgodnje učenje tujih jezikov in računalništva).

Subvencioniranje šolske prehrane Sredstva so namenjena sofinanciranju tistih obrokov šolske prehrane, ki niso sofinancirani iz državnega proračuna – kosil in zajtrkov ter malic v podaljšanem bivanju. Z uveljavitvijo devetletne osnovne šole je število otrok, ki prejemajo navedene obroke hrane v šoli v porastu, v šolskem letu 2005/06 je indeks povečanja števila kosil 127,7, zajtrkov in popoldanskih malic pa 542,5 glede na šolsko leto 1998/99 (leto pred uvajanjem devetletne osnovne šole), glede na šolsko leto 2004/05 se je v šolskem letu 2005/06 število kosil povečalo za 2,1 %, število drugih obrokov pa se je za enak procent znižalo. Sofinanciranje iz občinskega proračuna poteka v dveh oblikah:

- z zagotavljanjem sredstev za pokrivanje vseh stroškov dela za pripravo kosil, zajtrkov in druge malice (malica v podaljšanem bivanju) in nekaterih materialnih stroškov - v šolskem letu 2005/06 je navedene obroke pripravljalo okvirno 60 delavcev, podatki o številu obrokov pa so navedeni v predhodnem poglavju »nekateri osnovni podatki o programih na področju šolstva«. Zaradi pomanjkanja ustreznih kapacitet šolskih kuhinj pripravlja kosila za tri osnovne šole že vrsto let Dijaški dom Lizike Jančar, zato je na tej postavki opredeljena tudi posebna analitična proračunska postavka (plačila neposrednih storitev), sredstva za izvajanje naloge se določajo na enak način kot šolam;
- z zagotavljanjem sredstev za dodatno individualno subvencioniranje kosil za učence iz socialno ogroženih družin - znesek za individualne subvencije je v šolskem letu 2005/06 znašal v povprečju 234 SIT na učenca mesečno, obseg sredstev za posamezno šolo je odvisen od števila učencev šole. Sredstva so bila šolam nakazana mesečno, odločitve o podeljevanju subvencij pa sprejemajo šole, pri čemer so dolžne ravnati v skladu s pravilnikom o subvencioniranju šolske prehrane učencev osnovnih šol, ki ga je izdalo Ministrstvo za šolstvo in šport.

Nadstandardni pedagoški programi - sredstva mestnega proračuna so bila tudi v letu 2006 namenjena pokrivanju stroškov dela za izvajanje naslednjih nadstandardnih pedagoških programov v osnovnih šolah (za pouk plavanja tudi za pokrivanje materialnih stroškov):

- zgodnje učenje tujih jezikov in računalništva – zagotovljena so bila sredstva za plačilo stroškov dela v skupnem obsegu za približno 14 delavcev (dejansko več izvajalcev, ki so opravljali samo določeno število ur tedensko).
- pouk plavanja za učence 3. razredov osemletne osnovne šole - sredstva so bila namenjena za plačilo stroškov dela 0,1 delavca ter stroškov uporabe bazena in prevozov k pouku plavanja. Z uvajanjem programa devetletne osnovne šole prehaja obveznost financiranja stroškov dela za izvajanje pouka plavanja v osnovni šoli v pristojnost države, obveznost občine ostajata strošek uporabe bazena in strošek prevoza k pouku plavanja (kar je vključeno v postavkah najemnine in stroški upravljanja ter šolski prevozi). V šolskem letu 2005/06 je samo še ena mariborska osnovna šola izvajala program 3. razreda osemletne osnovne šole, tako se je z iztekom šolskega leta tudi zaključilo financiranje stroškov dela iz občinskega proračuna za izvajanje pouka plavanja.

Poraba sredstev je v mejah predvidene z izjemo večjega odstopanja na postavki pouk plavanja – materialni stroški zaradi spremembe predvidenega razporeda pouka plavanja. Podatki o številu udeležencev nadstandardnih pedagoških programov so navedeni v tabeli v poglavju »nekateri osnovni podatki o programih na področju šolstva«.

05 Specifične namenske dotacije

Postavka je namenjena pokrivanju občasnih programskih materialnih stroškov, vezanih na dejavnost osnovnih šol, ki nastanejo med letom in niso opredeljeni v okviru drugih nalog ter pokrivanju stroškov za pravno pomoč šolam pri vodenju različnih postopkov. V letu 2006 so bila sredstva porabljena za pokrivanje stroškov izvedbe notranjih revizij finančnega poslovanja (zunanji izvajalci) za štiri šole in pravne pomoči za dve šoli.

1231 OSNOVNO GLASBENO IZOBRAŽEVANJE

Sredstva so bila namenjena delnemu pokrivanju osnovnih materialnih stroškov za izvajanje dejavnosti osnovnega glasbenega izobraževanja, ki ga na območju mestne občine izvaja Srednja glasbena in baletna šola Maribor, in so bila šoli nakazana v obliki redne mesečne dotacije. Pridobitev teh sredstev šoli omogoča določanje nižjih šolnin in s tem večjo dostopnost tovrstnega izobraževanja. Sofinanciranje osnovnega glasbenega izobraževanja je ob obveznosti države tudi zakonska obveza lokalne skupnosti, predviden pa je tudi delež staršev (šolnine). Razmejitev obveznosti financiranja med državo, lokalno skupnostjo in starši ni jasno opredeljena. Delež mestne občine, ki je vsako leto opredeljen v mestnem proračunu, je po oceni oddelka minimalen in ga bo predvidoma v prihodnje potrebno povečati.

1261 IZOBRAŽEVANJE ODRASLIH

01 Osnovna šola za odrasle

Sredstva so bila namenjena pokrivanju stroškov osnovne šole za odrasle, ki jo za potrebe mestne občine izvaja Andragoški zavod Maribor – Ljudska univerza in sicer: funkcionalnih materialnih stroškov šolskega prostora, materialnih stroškov dodatnih – nadstandardnih pedagoških programov in stroškov prevozov učencev v šolo in iz šole. Stroški prevozov so bili nekoliko višji od predvidenih zaradi večjega števila upravičencev. Mestna občina osnovo šolo za odrasle (so)financira na enak način kot ostale osnovne šole, kar je tudi zakonska obveznost lokalne skupnosti.

02 Občinski programi izobraževanja odraslih

Lokalna skupnost je po Zakonu o izobraževanju odraslih dolžna (so)financirati tudi druge izobraževalne programe za odrasle, programi in obseg njihovega sofinanciranja so opredeljeni v skladu z vsakoletnim mestnim proračunom. V okviru občinskega programa izobraževanja odraslih je mestna občina tudi v letu 2006 (so)financirala dva programa, ki ju je kot javni zavod izvajal Andragoški zavod Maribor – Ljudska univerza in sicer:

- **program projektnega učenja mladih (PUM)** – program je namenjen mladim, ki so izstopili iz rednih izobraževalnih programov in si niso pridobili niti osnovne poklicne izobrazbe. Namen in cilj programa je priprava udeležencev na ponovno vključitev v izobraževalni program vsaj do pridobitve prvega poklica. V letu 2006 je bilo v program vključenih 48 udeležencev, od tega 39 mladih občanov mestne občine, program pa je bil iz mestnega proračuna sofinanciran upoštevajoč delež udeležencev iz mestne občine. Realizacija je nižja od predvidene zaradi drugačne strukture udeležencev (občani mestne občine, drugi) od predvidene. Sofinanciranje programa iz mestnega proračuna omogoča zavodu pridobitev sredstev pristojnih ministrstev.
- **Programi za tretje življenjsko obdobje** – programi so namenjeni splošnemu izobraževanju starejših občanov (učenje tujih jezikov, računalništva, likovno izobraževanje). V letu 2006 je bilo v vse programe vključenih 528 občanov mestne občine. Sredstva občinskega proračuna so bila namenjena sofinanciranju programov za

tiste mariborske občane (69 občanov), ki jim socialni položaj sicer ne bi dopuščal vključitve. Realizacija je nižja od predvidene zaradi drugačne strukture udeležencev (glede na socialni status), ki jim je bil znižan prispevek.

2201 SVETOVALNI CENTER ZA OTROKE, MLADOSTNIKE IN STARŠE

Sredstva so bila porabljena za pokrivanje stroškov dela (14,5 delavcev) in materialnih stroškov za delovanje zavoda (funkcionalni stroški uporabe prostora z enako strukturo kot pri osnovnih šolah ter stroški permanentnega izobraževanja zaposlenih) v dogovorjenem deležu v višini 73 %, ki je bil določen na osnovi poročila centra o izvajanju dejavnosti v letu 2005 in ocenjen kot skladen z obsegom dejavnosti, ki jo center izvaja za potrebe Mestne občine Maribor. Center skladno z odlokom o ustanovitvi izvaja naslednje osnovne naloge: svetovalno dejavnost za posameznike (otroke, mladostnike in starše), ki se srečujejo s težavami pri odraščanju otrok kot so psihosocialne, vedenjske, učne in druge motnje osebnostnega razvoja; svetovalno–izobraževalno dejavnost za vzgojno – izobraževalne zavode in skupine zainteresiranih občanov, oboje vezano na reševanje in preventivo navedene problematike. Mestna občina Maribor je dejavnost zavoda, kot njegova ustanoviteljica, dolžna financirati v dogovorjenem obsegu.

020202 Program obnove objektov in opreme

Skrb za objekte in opremo osnovnih šol ter objekte, v katerih se izvaja osnovno glasbeno izobraževanje in katerih lastnik je mestna občina (vzdrževanje in posodabljanje obstoječega ter pridobivanje dodatnega potrebnega prostora), je zakonska obveznost lokalne skupnosti in hkrati tudi obveznost lastnika, da s svojim premoženjem ravna kot dober gospodar. Na področju šolstva so ob osnovnošolskih v lasti mestne občine tudi nekateri drugi objekti, med njimi objekti, v katerih izvajajo svojo dejavnost Svetovalni center za otroke, mladostnike in starše, Andragoški zavod Maribor – Ljudska univerza in Dom Antona Skale Maribor, ter zgradba na Razlagovi ulici 16 (Dom ustvarjalnosti mladih), v kateri deluje Zveza prijateljev mladine Maribor.

1022 INVESTICIJSKO VZDRŽEVANJE OBJEKTOV

Kljub večletnim ugotovitvam in opozorilom oddelka o nujnem postopnem povečevanju obsega sredstev za vlaganja v osnovnošolski prostor (slabo stanje nekaterih objektov, ki ponekod že ogroža varnost uporabnikov, propadanje nekaterih objektov ali delov objektov in posledično nastajanje večje škode, nujno prilagajanje vsaj osnovnim normativnim zahtevam) že večje število let obseg razpoložljivih sredstev ne zagotavlja niti izvedbe najnujnejših del, (na kar je opozorjeno tudi v uvodnem delu tega gradiva), niti izvedbe tistih nujnih del z vidika varnosti - na primer obnova oken, elektroinstalacij, fasad. V letu 2006 razpoložljiva sredstva tudi niso omogočala celotnega plačila del, ki so bila v finančni načrt vključena z rebalansom proračuna (obnova inštalacij, tlakov in stropov enega trakta Osnovne šole Martina Konšaka), kar bo dodatno bremenilo postavko v okviru proračuna za leto 2007. Realizacija je nekoliko nižja od obsega razpoložljivih sredstev ker še niso zaključena vsa dela po treh pogodbah (priprava projektne dokumentacije za (pre)ureditev posameznih delov objektov treh osnovnih šol) in bo planirana sredstva za ta namen v letu 2006 potrebno upoštevati kot prenos obveznosti (in sredstev) v finančnem načrtu področja za leto 2007.

2231 OBNOVA OPREME

Problematika obsega razpoložljivih sredstev, kot je že navedena v predhodnih poglavjih v zvezi z obnovo objektov in opreme, velja tudi za postavko »obnova opreme«. Posledica že več let trajajočega premajhnega vlaganja v obnovo opreme je slabo stanje osnovne opreme učilnic na več šolah, zaostajanje z opremljanjem šol s specialnimi učilnicami (na primer: naravoslovne učilnice) in drugimi prostori šol za izvajanje pedagoškega programa devetletne osnovne šole (knjižnice) ter z opremljanjem spremljajočih prostorov (šolska prehrana). Posebno problematiko predstavlja tudi opremljanje šol z računalniško opremo, kjer razpoložljiva sredstva ne dopuščajo niti zagotavljanja sofinancerskega deleža za sodelovanje šol na razpisih Ministrstva za šolstvo in šport za sofinanciranje tovrstne opreme.

Realizacija je nizka zaradi neizpolnjevanja pogodbenih obveznosti izvajalca pri opremljanju naravoslovnih učilnic na treh osnovnih šolah (skupna pogodbeni vrednost znaša 8,8 milijona SIT) in posledično neporabljenih sredstev, ki jih bo za ta namen potrebno ponovno zagotoviti v okviru finančnega načrta področja šolstva za leto 2007.

020203 Posebni programi

2210 VIŠJA STROKOVNA ŠOLA ZA GOSTINSTVO

Sofinanciranje dejavnosti šole je bilo v letu 1998 vključeno v finančni načrt šolstva na osnovi pogodbe, sklenjene med Vlado Republike Slovenije, Občino Rogaška Slatina in Mestno občino Maribor. Sredstva mestnega proračuna so namenjena pokrivanju stroškov uporabe prostorov in opreme, njihov obseg pa je bil oblikovan po enakih kriterijih kot za osnovne šole.

2212 OBČINSKI PROGRAMI ZA OTROKE IN MLADINO

Financiranje programov za otroke in mladino Mestna občina Maribor že vrsto let sofinancira na osnovi v preteklosti sprejetih odločitev na nivoju občine za programe in na način, kot je navedeno v nadaljevanju.

01 Programi Zveze prijateljev mladine in Doma ustvarjalnosti mladih

Sredstva so bila namenjena pokrivanju stroškov dela za dogovorjen obseg dejavnosti Zveze prijateljev mladine Maribor in Doma ustvarjalnosti mladih, ki deluje v njeni sestavi (skupaj za stroške dela 4,75 delavcev), delnemu pokrivanju funkcionalnih stroškov prostora (objekt na Razlagovi 16, Maribor), stroškov permanentnega izobraževanja zaposlenih za zgoraj navedeno število delavcev ter pokrivanju programskih materialnih stroškov za programe, ki po vsebini in ciljni populaciji sodijo na področje šolstva in so za udeležence praviloma brezplačni. Zveza prijateljev mladine Maribor za izvajanje programov pridobiva ob sredstvih občinskega proračuna še sredstva drugih proračunskih virov (državni proračun, proračuni drugih lokalnih skupnosti), različnih fundacij in sponzorjev.

Osnovni podatki o realiziranih programih (ki sodijo na področje šolstva) v letu 2006:

- prireditve – Pustovanje, Otroški Lent, Teden otroka, Otroški parlament, Veseli december; aktivna udeležba posamezne prireditve je ocenjena na od 56 (otroški parlament) do okoli 400 mariborskih otrok in mladine (Pustovanje);
- kulturno izobraževalni programi – Bralna značka (v programu je sodelovalo 8386 učencev in otrok mariborskih osnovnih šol in vrtcev), v okviru programa bralne značke je bil organiziran tudi projekt »bralni maraton«, ki se ga je udeležilo 103 otrok oz. mladih;

- stalni prostočasni programi za otroke in mladino - ustvarjalne delavnice (predvsem likovna, slikarska, modelarska), ki potekajo med šolskim letom v času pouka v popoldanskem času, v času medletnih tedenskih počitnic pa v dopoldanskem času v Domu ustvarjalnosti mladih in na nekaterih drugih lokacijah v mestu (v glavnem na osnovnih šolah) - v povprečju je posamezne delavnice obiskovalo 9 otrok in mladih (v Domu ustvarjalnosti mladih) oziroma 16 (na drugih lokacijah).
- počitniški prostočasni programi za otroke in mladino, organizirani v Domu ustvarjalnosti mladih ter na drugih lokacijah na področju mestne občine (osnovne šole, krajevne skupnosti): ustvarjalne delavnice, poučni izleti, ogledi kulturnih in drugih zanimivih institucij, športne dejavnosti, tekmovanja. Programi so potekali v juliju in avgustu vsak dan med 8. in 15. uro (povprečna udeležba posameznih programih - 14 otrok in mladih);
- projekt »Leteči avtobus« - program je namenjen predvsem srednješolski mladini in še ni zaživel v zelenem obsegu; v letu 2006 je bilo izvedenih več vsebinsko različnih programov v obliki delavnic ali posameznih projektov na okrog 12 različnih lokacijah na področju mestne občine. Mobilnost programov »letečega avtobusa« je omogočala tudi popestritev in dopolnjevanje drugih programov Zveze prijateljev mladine in povezovanje s programi drugih izvajalcev mladinskih programov.

Podatki o programih so povzeti iz poročil Zveze prijateljev mladine o izvajanju posameznih programov v letu 2006.

Obseg realiziranih sredstev je nižji od predvidenega obsega potrebnih sredstev na vseh postavkah stroškov dela zaradi nerealiziranega predvidenega prenosa projekta »Mladi za napredek Maribor« v izvajanje Domu ustvarjalnosti mladih.

02 Projekt »Maribor, mesto znanja in ustvarjalnosti«

Projekt obsega več programov, ki so razporejeni v tri vsebinske sklope in so bili, razen programa podelitve občinskih priznanj najuspešnejšim učencem in dijakom, (so)financirani na osnovi dveh javnih razpisov (»Mladi za napredek Maribora«, »Maribor – mesto znanja in ustvarjalnosti«). Osnovni podatki o obsegu dejavnosti v letu 2006 po posameznih vsebinskih sklopih, ki jih je v okviru projekta (so)financirala mestna občina:

- v okviru **»mladinskega raziskovalnega programa«** sta bila (so)financirana dva programa: »Mladi za napredek Maribora« (občinski program, v okviru katerega osnovnošolci in srednješolci izdelujejo raziskovalne naloge in inovacijske predloge), v katerem je sodelovalo 15 osnovnih šol (153 učencev, 63 mentorjev), 16 srednjih šol in dijaških domov (208 dijakov, 94 mentorjev) ter 126 članov ocenjevalnih komisij ter 4 poletni raziskovalni tabori in šole (99 udeležencev – učencev, dijakov in študentov, 21 mentorjev);
- v okviru programa **»tekmovanja v znanju«** je mestna občina sofinancirala organizacijo in izvedbo osnovnošolskih in srednješolskih tekmovanj v znanju, ki so bila organizirana na njenem območju (okrog 353 tekmovalcev); 174 učencem in dijakom pa je bila sofinancirana udeležba na tekmovanjih v znanju (praviloma) izven območja mestne občine na regijskem, državnem ali/in mednarodnem nivoju. V ta sklop je vključen tudi del stroškov podelitve priznanj mestne občine najuspešnejšim učencem in dijakom mariborskih osnovnih in srednjih šol ter njihovim mentorjem;
- v okviru programa **»mladi talenti«** je bilo v letu 2006 enemu učencu zagotovljeno sofinanciranje dodatnega usposabljanja oziroma izobraževanja.

Kot običajno je bila izvedba programa »Mladi za napredek Maribora« financirana s sredstvi mestnega proračuna, ob čemer pa je potrebno opozoriti, da je delo ocenjevalcev in tudi sofinanciranje same izdelave raziskovalnih nalog in inovacijskih predlogov mladih, glede na izplačana sredstva občinskega proračuna, podvrednoteno. Za potrebe izvajanja zaključnega dela programa je v letu 2006 nudila brezplačno uporabo prostorov in opreme Lesarska šola Maribor, nekatere mariborske (predvsem kulturne) institucije pa že več let prispevajo nagrade za najuspešnejše učence. Programi, katerih izvedba je bila sofinancirana na osnovi javnega razpisa za sofinanciranje dejavnosti v okviru projekta »Maribor – mesto znanja in ustvarjalnosti«, so bili sofinancirani v višini 40% tistih stroškov, katerih sofinanciranje je bilo z razpisom predvideno. Pregled porabe sredstev za izvedbo programa »Mladi za napredek Maribora« in sofinanciranja po navedenem razpisu je v prilogi tega gradiva.

Skupna realizacija na tej proračunski postavki je nižja od predvidene zaradi slabšega odziva na javni razpis od pričakovanega glede na prejšnja leta.

03 Programi za preprečevanje zasvojenosti mladih

V proračunu so bila predvidena sredstva za sofinanciranje specifičnih preventivnih programov za preprečevanje zasvojenosti otrok in mladine, ki so jih šole izvedle v šolskem letu 2005/06 in so bili namenjeni otrokom, mladini, staršem in učiteljem (programi informacijskega, vzgojnega in izobraževalnega značaja v smislu seznanjanja s problematiko najrazličnejših oblik zasvojenosti, pridobivanja informacij in znanj o nevarnosti drog, o nevarnostih drugih oblik zasvojenosti, o preventivi pred negativnimi vedenjskimi odkloni mladih, možnosti družine in šole pri oblikovanju pozitivne osebnosti otrok, o skrbi za zdravje in zdrav način življenja...). Namen sofinanciranja mestne občine je vzpodbujanje izvajanja navedenih programov v mariborskih osnovnih in srednjih šolah ter dijaških domovih. Sredstva so namenjena predvsem pokrivanju stroškov zunanjih izvajalcev šol - pristojnih in strokovno usposobljenih institucij ali posameznih strokovnjakov za posamezna tematska področja. Šole prejmejo sredstva po izvedbi programov na osnovi poročil o njihovi izvedbi.

04 Mladinski informacijsko – svetovalni centri

Sredstva so bila namenjena (so)financiranju materialnih stroškov za izvajanje informacijsko – svetovalne dejavnosti mladih, z izvajanjem katere je omogočen brezplačen dostop mladim do najrazličnejših informacij. Sredstva so bila razdeljena na osnovi javnega razpisa in sicer enemu izvajalcu za izvajanje in koordiniranje, ter petim izvajalcem za izvajanje informativno – svetovalne dejavnosti za mlade na območju Mestne občine Maribor. Seznam prejemnikov sredstev je v prilogi tega gradiva.

3350 JAVNA DELA NA PODROČJU ŠOLSTVA

V letu 2006 je bilo na področju šolstva sofinanciranih 40 programov javnih del za potrebe javnih zavodov in drugih institucij na področju vzgoje in izobraževanja, v katere je bilo vključenih povprečno 33,8 delavcev pri 28 izvajalcih. Realizacija je nekoliko nižja od predvidenih sredstev v finančnem načrtu zaradi manjšega dejanskega obsega obveznosti od predvidenih (kasnejše angažiranje delavcev in večji izpadi zaposlitev). Programi javnih del so tudi v letu 2006 pomenili časovno omejeno zapolnjevanje kadrovskih vrzeli v javnih zavodih in drugih institucijah na področju šolstva, hkrati pa podpora mestne občine aktivni politiki zaposlovanja. Podrobnejši pregled programov javnih del na področju šolstva je kot priloga sestavni del tega gradiva.

020204 Investicije

1020 NOVOGRADNJE, REKONSTRUKCIJE IN ADAPTACIJE

V letu 2006 so bila v okviru te postavke izvedena naslednja dela:

- zaključena je bila investicija v obnovo in dograditev ter ureditev zunanjih površin podružnične šole Brezje (podružnice Osnovne šole Draga Kobala Maribor), ki se je pričela izvajati v letu 2005, končni strošek je bil nekoliko nižji od obsega predvidenih potrebnih sredstev.
- v zadnjem četrtletju 2006 so na Osnovi šoli Franca Rozmana Staneta pričeli z izvajanjem prve faze načrtovane investicije – dograditvijo telovadnice in ureditvijo zunanjih površin šole ter s pripravo investicijske in projektne dokumentacije za izvedbo druge faze investicije (nadgradnja šolske zgradbe in ureditev prostorov za šolsko prehrano). Zaradi poznega pričetka izvajanja investicije so bila sredstva za izvajanje investicije v letu 2006 realizirana v bistveno manjšem obsegu od predvidenega; neporabljena sredstva bo kot preneseno obveznost potrebno vključiti v finančni načrt šolstva za leto 2007 zaradi zagotovitve zadostnih sredstev za nadaljevanje in zaključek investicije. Priprava investicijske in projektne dokumentacije za drugo fazo investicije poteka na osnovi predobremenitve proračuna za leto 2007.
- predvidena priprava projektne in investicijske dokumentacije za dograditev telovadnice in ureditev okolja Osnovne šole Angela Besednjaka Maribor in osnovne šole Martina Konšaka v letu 2006 ni bila zaključena, zato sredstva niso v celoti realizirana, nerealiziran del sredstev bo prav tako, kot preneseno obveznost, potrebno vključiti v finančni načrt šolstva za leto 2007.

Pregled porabe sredstev po posameznih vsebinskih sklopih in po javnih zavodih za investicijsko vzdrževanje objektov, obnovo opreme in investicije je kot priloga sestavni del tega gradiva.

**SPECIFIKACIJA ODHODKOV PRORAČUNA MESTNE OBČINE MARIBOR PRI PROGRAMSKIH JAVNIH
RAZPISIH S PODROČJA DRUŽBENIH DEJAVNOSTI V LETU 2006**

PODROČJE

ŠOLSTVO

1	SOFINANCIRANJE PROGRAMOV ZA ŠOLSKE OTROKE IN MLADINO V SKLOPU PROJEKTA " MARIBOR - MESTO ZNANJA IN USTVARJALNOSTI" (OBJAVA JAVNEGA RAZPISA : URADNI LIST REPUBLIKE SLOVENIJE ŠTEVILKA 67-68/2006 IN SPLETNE STRANI MESTNE OBČINE MARIBOR, 30. JUNIJ 2006)	ŠOLSTVO TABELA 1
----------	----------------------------------------------------------------------------------------------------------------------------------------------------------------------------------------------------------------------------------------------------------------	----------------------------

PREJEMNIK SREDSTEV		PROGRAM		PARTICIPACIJA PRORAČUNA MESTNE OBČINE MARIBOR (SIT)
1	SLAVISTIČNO DRUŠTVO MARIBOR	ORGANIZACIJA	VSESLOVENSKO TEKMOVANJE V ZNANJU SLOVENŠČINE ZA CANKARJEVO PRIZNANJE	400.000
2	FAKULTETA ZA ELEKTROTEHNIKO, RAČUNALNIŠTVO INFORMATIKO, UM		ZIMSKA POČITNIŠKA ŠOLA 2006	91.920
3	PEDAGOŠKA FAKULTETA, UM		MOLEKULSKI ŠKRATEK IZ SILICIJEVE DOLINE	84.000
4	NUMEN, DRUŠTVO ZA POMOČ STARŠEM IN OTROKOM		VZPODBUJANJE BRALNE KULTURE	60.000
5	TIPOVEJ, ZAVOD ZA USTVARJALNO DRUŽBO LJUBLJANA		MOŽGANSKI FITNES	139.812
6	II. GIMNAZIJA MARIBOR	UDELEŽBA	DRŽAVNO TEKMOVANJE IZ ANGLEŠČINE	61.736
			DRŽAVNO TEKMOVANJE IZ EKONOMIJE	4.720
			DRŽAVNO TEKMOVANJE IZ NEMŠČINE, 2. LETNIKI	10.382
			DRŽAVNO TEKMOVANJE IZ NEMŠČINE, 3. LETNIKI	12.918
			DRŽAVNO TEKMOVANJE IZ MATEMATIKE	27.550
			DRŽAVNO TEKMOVANJE IZ FIZIKE	27.624
			DRŽAVNO TEKMOVANJE IZ KEMIJE	72.584
		DRŽAVNO TEKMOVANJE IZ BIOLOGIJE	61.624	
7	OŠ GUSTAVA ŠILIH MARIBOR		PIKIN FESTIVAL V VELENJU	66.160
8	NIKA GORIČ		INTERNATIONAL BALLET MASTERCLASSES IN PRAGA	361.856
SOFINANCIRANI PROGRAMI - SKUPAJ				1.482.886

2	SOFINANCIRANJE INFORMACIJSKO - SVETOVALNE DEJAVNOSTI ZA MLADE (OBJAVA JAVNEGA RAZPISA : URADNI LIST REPUBLIKE SLOVENIJE ŠTEVILKA 71/2006 IN SPLETNE STRANI MESTNE OBČINE MARIBOR, 7. JULIJ 2006)	ŠOLSTVO TABELA 2
----------	----------------------------------------------------------------------------------------------------------------------------------------------------------------------------------------------------------	----------------------------

	PREJEMNIK SREDSTEV	DEJAVNOST	PARTICIPACIJA PRORAČUNA MESTNE OBČINE MARIBOR (SIT)
1	PEKARNA MAGDALENSKE MREŽE MARIBOR	IZVAJANJE IN KOORDINIRANJE DEJAVNOSTI INFORMIRANJA IN SVETOVANJA ZA MLADE	1.904.700
2	ZAVOD PIP MARIBOR	IZVAJANJE DEJAVNOSTI INFORMIRANJA IN SVETOVANJA ZA MLADE	1.168.700
3	MLADINSKI KULTURNI CENTER MARIBOR	IZVAJANJE DEJAVNOSTI INFORMIRANJA IN SVETOVANJA ZA MLADE	956.000
4	KULTURNO IZOBRAŽEVALNO DRUŠTVO KIBLA MARIBOR	IZVAJANJE DEJAVNOSTI INFORMIRANJA IN SVETOVANJA ZA MLADE	956.000
5	MLADINSKI KULTURNI CENTER OSMICA MARIBOR	IZVAJANJE DEJAVNOSTI INFORMIRANJA IN SVETOVANJA ZA MLADE	956.000
6	ZVEZA PRIJATELJEV MLADINE MARIBOR	IZVAJANJE DEJAVNOSTI INFORMIRANJA IN SVETOVANJA ZA MLADE	900.000
SOFINANCIRANJE INFORMACIJSKO-SVETOVALNE DEJAVNOSTI - SKUPAJ			6.841.400

3	PROJEKT "MARIBOR - MESTO ZNANJA IN USTVARJALNOSTI" MLADI ZA NAPREDEK MARIBORA OBVESTILO O RAZPISU : URADNI LIST REPUBLIKE SLOVENIJE ŠTEVILKA 84/2005, VEČER IN SPLETNE STRANI MESTNE OBČINE MARIBOR, 16. SEPTEMBER 2005, (O RAZPISU SO BILE MARIBORSKE ŠOLE IN DIJAŠKI DOMOVI TUDI POSEBEJ PISNO OBVEŠČENI)	ŠOLSTVO TABELA 3
----------	---------------------------------------------------------------------------------------------------------------------------------------------------------------------------------------------------------------------------------------------------------------------------------------------------------------------------------------	-----------------------------------

SPECIFIKACIJA STROŠKOV PROJEKTA			OSNOVNE ŠOLE (80 NALOG)	SREDNJE ŠOLE (117 NALOG)	PROJEKT SKUPAJ (197 NALOG)
A	PRIPRAVA, ZAGOVORI IN OCENJEVANJE NALOG				3.847.028
	1	DELNO POKRITJE MATERIALNIH STROŠKOV ŠOL PRI PRIPRAVI NALOG	810.000	1.092.000	1.902.000
	2	AVTORSKI HONORARJI ČLANOV STROKOVNIH KOMISIJ			1.728.968
	3	AVTORSKI HONORARJI IZVAJALCEV STROKOVNIH POSVETOV			112.500
	4	NAPITKI ZA UDELEŽENCE PRI ZAGOVORIH NALOG			103.560
B	PREDSTAVITEV PROJEKTA IN ZAKLJUČNA PRIREDITEV				907.495
	1	STROŠKI ZAKLJUČNE PRIREDITVE			285.600
	2	VIDEO PROJEKCIJA			208.260
	3	POGOSTITEV UDELEŽENCEV			290.304
	4	TISKARSKÉ STORITVE			123.331
		TISKANJE BROŠUR			290.304
		TISKANJE DIPLOM, MAP IN PLAKATOV			123.331
C	NAGRADE		1.070.000	1.859.469	4.068.969
	1	DVODNEVNI IZLET ZA AVTORJE NAJBOLJŠIH NALOG IN NJIHOVE MENTORJE			1.139.500
	2	NAGRADE MENTORJEM	840.000	1.164.000	2.004.000
	3	KNJIŽNE NAGRADE NAJBOLJŠIM ŠOLAM	230.000	230.000	460.000
	4	NAGRADA dr. BREDE ŽERJAL NAJUSPEŠNEJŠEMU AVTORJU (RAČUNALNIK)		440.469	440.469
	5	KNJIŽNA NAGRADA MENTORJU NAJUSPEŠNEJŠEGA AVTORJA		25.000	25.000
MLADI ZA NAPREDEK MARIBORA - SKUPAJ					8.823.492

REALIZACIJA FINANČNIH NAČRTOV ZA LETO 2006	REALIZACIJA PROGRAMA OBNOVE OBJEKTOV IN OPREME ZA LETO 2006	
	<div style="border: 1px solid black; padding: 5px; display: inline-block;"> ŠOLSTVO TABELA 1 </div>	
REKAPITULACIJA EVIDENTIRANIH POTREB TER NAČRTOVANIH IN REALIZIRANIH PRIORITETNIH VLAGANJ		

1	EVIDENTIRANE POTREBE TER NAČRTOVANA IN REALIZIRANA PRIORITETNA VLAGANJA V LETU 2006	PROGRAM PRIORITETNIH VLAGANJ 2006 (APRIL 2006)	DOPOLNJNI PROGRAM PRIORITETNIH VLAGANJ 2006 (JULIJ 2006)	REALIZIRANA PRIORITETNA VLAGANJA 2006	PRENOS OBVEZNOSTI V LETO 2007	INDEKS REALIZACIJE PROGRAMA	STRUKTURA REALIZIRANIH VLAGANJ	INDEKS POKRITJA POTREB	PREDOBREMNITVE PRORAČUNA ZA LETO 2007
	1								
	<div style="border: 1px solid black; padding: 5px; display: inline-block;"> ZBIRNI PREGLED PO VSEBINSKIH SKLOPIH </div>								
	INVESTICIJSKO VZDRŽEVANJE OBJEKTOV	2.794.897.800	227.000.000	253.194.000	244.986.088	96,8	49,4%	8,8	60.058.934
	OBNOVA STREH, OSTREŠIJ IN KLEPARSKIH IZDELKOV TER SANACIJA VLAGE	308.626.900	2.558.600	3.429.970	3.429.970	100,0	0,7%	1,1	0
	OBNOVA ELEKTROINSTALACIJ	135.938.000	18.100.000	34.284.093	27.586.993	80,5	5,6%	20,3	23.680.437
	OBNOVA CENTRALNEGA OGREVANJA	143.793.700	6.757.900	18.658.449	20.498.733	109,9	4,1%	14,3	3.325.440
	OBNOVA SANITARIJ	204.601.900	36.262.500	39.038.861	39.038.860	100,0	7,9%	19,1	0
	OBNOVA KUHINJ	143.610.700	61.333.000	47.654.872	50.512.679	106,0	10,2%	35,2	0
	OBNOVA NOTRANJNH OPLESKOV, TAL, STROPOV IN STAVBNEGA POHIŠTVA	438.270.000	36.061.500	43.063.280	45.388.519	105,4	9,1%	10,4	22.687.574
	OBNOVA FASAD	89.682.400	0	600.000	1.188.888	198,1	0,2%	1,3	0
	CELOVITA OBNOVA IN/ALI PREUREDITEV POSAMEZNIH PROSTORSKIH SKLOPOV	1.106.043.200	44.590.000	44.007.223	38.234.780	86,9	7,7%	3,5	5.903.861
	UREDITEV ZUNANJNH POVRŠIN	169.944.700	2.800.000	3.168.000	1.440.000	45,5	0,3%	0,8	637.592
	SANACIJA ZAKLONIŠČ	26.302.900						0	
	OSTALA INVESTICIJSKO - VZDRŽEVALNA DELA	28.083.400	15.536.500	16.724.422	17.666.667	105,6	3,6%	62,9	3.824.030
	REZERVIRANO ZA INTERVENCIJE		3.000.000	2.564.830					

1	EVIDENTIRANE POTREBE TER NAČRTOVANA IN REALIZIRANA PRIORITETNA VLAGANJA V LETU 2006	EVIDENTIRANE POTREBE	PROGRAM PRIORITETNIH VLAGANJ 2006 (APRIL 2006)	DOPOLNJENI PROGRAM PRIORITETNIH VLAGANJ 2006 (JULIJ 2006)	REALIZIRANA PRIORITETNA VLAGANJA 2006	PRENOS OBVEZNOSTI V LETO 2007	INDEKS REALIZACIJE PROGRAMA	STRUKTURA REALIZIRANIH VLAGANJ	INDEKS POKRITJA POTREB	PREDOBREMNITVE PRORAČUNA ZA LETO 2007
	ZBIRNI PREGLED PO VSEBINSKIH SKLOPIH									
	OBNOVA OPREME	397.052.000	25.000.000	25.000.000	16.757.004	8.807.887	67,0	3,4%	4,2	444.480
	OPREMA ZA UČILNICE, KABINETE IN GARDEROBE	257.456.500	11.524.700	12.218.087	3.410.200	8.807.887	27,9	0,7%	1,3	0
	AVDIOVIZUALNI IN TEHNIČNI PRIPOMOČKI ZA POUK	10.500.000							0	
	OPREMA ZA TELOVADNICE IN ZUNANJA IGRIŠČA	13.770.000							0	
	OPREMA ZA KUHINJE IN JEDILNICE	84.265.500	11.838.000	11.115.953	13.053.584	0	117,4	2,6%	15,5	444.480
	ŠOLSKA VOZILA IN DELOVNI STROJI ZA VZDRŽEVANJE ZUNANJIH POVRŠIN	8.700.000							0	
	OSTALA OPREMA	22.360.000	200.000	293.220	293.220	0	100,0	0,1%	1,3	0
	REZERVIRANO ZA INTERVENCIJE		1.437.300	1.372.740						
	INVESTICIJE		489.203.500	312.811.900	234.352.382	55.989.744	74,9	47,2%		285.865.262
	OŠ FRANCA ROZMANA - STANETA (IN OŠ IVANA CANKARJA) DOGRADITEV TELOVADNICE IN UREDITEV ZUNANJIH POVRŠIN ŠOLE (PRVA FAZA)		278.302.000	80.000.000	29.435.785	48.800.352	36,8	5,9%		282.891.262
	OŠ FRANCA ROZMANA - STANETA (IN OŠ IVANA CANKARJA) NADZIDAVA ŠOLSKE ZGRADBE IN ADAPTACIJA PROSTOROV ZA ŠOLSKO PREHRANO (DRUGA FAZA)									9.084.000
	OŠ DRAGA KOBALA - PODRUŽNICA BREZJE ADAPTACIJA IN DOGRADITEV ŠOLSKE ZGRADBE TER UREDITEV ZUNANJIH POVRŠIN ŠOLE		198.041.600	219.952.000	200.773.125	ZAKLJUČENA INVESTICIJA	91,3	40,5%		ZAKLJUČENA INVESTICIJA
	OŠ MARTINA KONŠAKA DOGRADITEV TELOVADNICE IN UREDITEV ZUNANJIH POVRŠIN ŠOLE		7.500.000	7.500.000	1.944.000	5.456.000	25,9	0,4%		2.974.000
	OŠ ANGELA BESEDNJAKA DOGRADITEV TELOVADNICE IN UREDITEV ZUNANJIH POVRŠIN ŠOLE		5.359.900	5.359.900	2.199.472	1.733.392	41,0	0,4%		0

1	<p style="text-align: center;">EVIDENTIRANE POTREBE TER NAČRTOVANA IN REALIZIRANA PRIORITETNA VLAGANJA V LETU 2006</p> <div style="border: 1px solid black; padding: 5px; text-align: center; margin: 10px 0;"> ZBIRNI PREGLED PO VSEBINSKIH SKLOPIH </div>	<p style="text-align: center;">EVIDENTIRANE POTREBE</p>	<p style="text-align: center;">PROGRAM PRIORITETNIH VLAGANJ 2006 <small>(APRIL 2006)</small></p>	<p style="text-align: center;">DOPOLNJENI PROGRAM PRIORITETNIH VLAGANJ 2006 <small>(JULIJ 2006)</small></p>	<p style="text-align: center;">REALIZIRANA PRIORITETNA VLAGANJA 2006</p>	<p style="text-align: center;">PRENOS OBVEZNOSTI V LETO 2007</p>	<p style="text-align: center;">INDEKS REALIZACIJE PROGRAMA</p>	<p style="text-align: center;">STRUKTURA REALIZIRANIH VLAGANJ</p>	<p style="text-align: center;">INDEKS POKRITJA POTREB</p>	<p style="text-align: center;">PREDOBREMNITVE PRORAČUNA ZA LETO 2007</p>
		1	2	3	4	5	6 = 4 : 3	7	8 = 4 : 1	9
	OBNOVA OBJEKTOV IN OPREME - SKUPAJ		741.203.500	591.005.900	496.095.474	73.016.818	83,9	100,0%		346.368.676

2		INVESTICIJSKO VZDRŽEVANJE OBJEKTOV	OBNOVA OPREME	INVESTICIJE	REALIZIRANA VLAGANJA (SKUPAJ)	
REALIZIRANA PRIORITETNA VLAGANJA V LETU 2006 ZBIRNI PREGLED PO ŠOLAH					ZNESEK	%
1	OŠ KAMNICA	5.933.069	899.738	0	6.832.807	1,4%
2	OŠ PREŽIHOVEGA VORANCA	396.000	0	0	396.000	0,1%
3	OŠ BOJANA ILICHA	0	0	0	0	0%
4	OŠ BRATOV POLANČIČEV	1.148.664	685.608	0	1.834.272	0,4%
5	OŠ IVANA CANKARJA	236.278	43.200	0	279.478	0,1%
6	OŠ FRANCA ROZMANA - STANETA	0	1.410.968	29.435.785	30.846.753	6,2%
7	OŠ MALEČNIK	0	0	0	0	0%
8	OŠ TONETA ČUFARJA	20.835.471	0	0	20.835.471	4,2%
9	OŠ DRAGA KOBALA	7.490.408	0	200.773.125	208.263.533	42,0%
10	OŠ BORCEV ZA SEVERNO MEJO	2.007.775	4.743.234	0	6.751.009	1,4%
11	OŠ SLAVE KLAVORE	42.781.443	0	0	42.781.443	8,6%
12	OŠ MARTINA KONŠAKA	26.158.813	1.313.624	1.944.000	29.416.437	5,9%
13	OŠ ANGELA BESEDNJAKA	57.013.960	6.234.990	2.199.472	65.448.422	13,2%
14	OŠ BORISA KIDRIČA	2.292.770	0	0	2.292.770	0,5%
15	OŠ FRANCETA PREŠERNA	26.752.758	0	0	26.752.758	5,4%
16	OŠ MAKSA DURJAVE	3.667.119	0	0	3.667.119	0,7%
17	OŠ JANKA PADEŽNIKA	3.327.571	678.041	0	4.005.612	0,8%
18	OŠ LUDVIKA PLIBERŠKA	737.360	0	0	737.360	0,1%
19	OŠ TABOR II	4.477.699	0	0	4.477.699	0,9%
20	OŠ TABOR I	21.617.000	747.600	0	22.364.600	4,5%
21	OŠ RADA ROBIČA, LIMBUŠ	6.487.871	0	0	6.487.871	1,3%
22	OŠ GUSTAVA ŠILIH	10.520.058	0	0	10.520.058	2,1%
23	SREDNJA GLASBENA IN BALETNA ŠOLA	0	0	0	0	0%
24	ANDRAGOŠKI ZAVOD - LJUDSKA UNIVERZA	1.104.000	0	0	1.104.000	0,2%
25	SVETOVALNI CENTER ZA OTROKE, MLADOSTNIKE IN STARŠE	0	0	0	0	0%
26	ZPM - DOM USTVARJALNOSTI MLADIH	0	0	0	0	0%
REALIZIRANE PRIORITETE - SKUPAJ		244.986.088	16.757.004	234.352.382	496.095.474	100,0%

SPECIFIKACIJA REALIZIRANIH PRIORITETNIH VLAGANJ V LETU 2006			KOLIČINA	REALIZACIJA FINANČNEGA NAČRTA ZA LETO 2006		PRENOS OBVEZNOSTI V LETO 2007	PREDOBREMITIVNE PRORAČUNA ZA LETO 2007
				NAČRTOVANA VLAGANJA	NENAČRTOVANA INTERVENTNA VLAGANJA		
INVESTICIJSKO VZDRŽEVANJE OBJEKTOV				243.378.840	1.607.248	8.219.187	60.058.933
OŠ KAMNICA	11	IZGRADNJA NADOMESTNE VEČNAMENSKE GARAŽE		3.716.364	0	0	0
OŠ KAMNICA PODRUŽNICA BRESTERNICA	1 11	INTERVENTNO POPRAVILNO STREHE IN FASADE IZDELAVA PROJEKTA ZA UREDITEV KANALIZACIJSKEGA PRIKLJUČKA		2.157.358 0	0 59.348	0 0	0 0
OŠ PREŽIHOVEGA VORANCA	8	IZDELAVA PROJEKTA ZA UREDITEV NARAVOSLOVNE UČILNICE		396.000	0	0	0
OŠ BRATOV POLANČIČEV	2	UREDITEV RAZSVETLJAVE V TELOVADNICI		1.148.664	0	0	0
OŠ IVANA ČANKARJA PODRUŽNICA KOŠAKI	2	OBNOVA STRELOVODNE INSTALACIJE		236.278	0	0	0
OŠ TONETA ČUFARJA	4 8 8	OBNOVA SANITARIJ ZA UČENCE (M) IN SANITARIJ ZA OSEBJE UREDITEV NARAVOSLOVNE UČILNICE IZDELAVA PROJEKTA ZA PREUREDITEV VEZNEGA TRAKTA IN MANSARDE V STAREM DELU ŠOLSKE ZGRADBE TER UREDITEV ZUNANJIH POVRŠIN ŠOLE		7.326.535 9.068.936 4.440.000	0 0 0	0 0 3.888.000	0 0 0
OŠ DRAGA KOBALA	2 6	IZDELAVA PROJEKTA ZA OBNOVO ELEKTROINSTALCIJ ZAMENJAVA OKEN		3.474.000 4.016.408	0 0	0 0	0 0
OŠ BORCEV ZA SEVERNO MEJO	5 11	UREDITEV PROSTORA ZA ORGANSKE ODPADKE IZ KUHINJE IZDELAVA PROJEKTA ZA UREDITEV DVIGALA ZA GIBALNO OVIRANE UČENCE		399.775 1.608.000	0 0	0 0	0 0
OŠ SLAVE KLAVORE	3 3 4 6 6 6 8	ZAMENJAVA DOTRAJANIH RADIATORJEV (DELNO) ZAMENJAVA KOTLA IN GORILNIKA V KOTLOVNICI OBNOVA SANITARIJ V STAREM DELU ŠOLSKE ZGRADBE OBNOVA TAL V PRVI ETAŽI STAREGA DELA ŠOLSKE ZGRADBE ZAMENJAVA OKEN UREDITEV NARAVOSLOVNE UČILNICE		1.790.838 3.451.124 13.563.226 4.746.912 9.571.822 9.657.522	0 0 0 0 0 0	0 0 0 0 0 0	0 0 0 0 0 0
OŠ MARTINA KONŠAKA	2 3 6 8 8 9 11	OBNOVA ELEKTROINSTALACIJ V "SZ" TRAKTU ŠOLSKE ZGRADBE OBNOVA CENTRALNEGA OGREVANJA V "SZ" TRAKTU ŠOLSKE ZGRADBE OBNOVA TAL, STEN, STROPOV IN NOTRANJEGA STAVBNEGA POHIŠTVA V "SZ" TRAKTU ŠOLSKE ZGRADBE UREDITEV ŠOLSKE KNJIŽNICE IZDELAVA PROJEKTA ZA UREDITEV RAČUNALNIŠKE UČILNICE UREDITEV ZUNANJIH POVRŠIN OB GLAVNEM VHODU OBNOVA VODOVODNE INSTALACIJE, ODTOKOV IN SANITARNE OPREME V UČILNICAH		8.202.900 10.310.760 6.075.817 683.556 0 0 885.780	0 0 0 0 0 0 0	35.187 0 0 0 0 0 0	23.680.437 3.325.440 22.687.573 5.409.461 494.400 637.592 3.824.030
OŠ ANGELA BESEDNJAKA	2 3 3 5 6	OBNOVA ELEKTROINSTALACIJ V PRVI ETAŽI ZAHODNEGA TRAKTA ŠOLSKE ZGRADBE DELNA OBNOVA TOPLLOTNE PODPOSTAJE OBNOVA CENTRALNEGA OGREVANJA V PRVI ETAŽI ZAHODNEGA TRAKTA ŠOLSKE ZGRADBE UREDITEV PROSTOROV ZA ŠOLSKO PREHRANO V PRITLIČJU ZAHODNEGA TRAKTA ŠOLSKE ZGRADBE OBNOVA NOTRANJIH OPLESKOV, TAL IN STROPOV V PRVI ETAŽI ZAHODNEGA TRAKTA ŠOLSKE ZGRADBE		11.320.064 660.960 2.673.480 42.077.132 282.324	0 0 0 0 0	0 0 0 0 0	0 0 0 0 0

3 SPECIFIKACIJA REALIZIRANIH PRIORITETNIH VLAGANJ V LETU 2006			KOLIČINA	REALIZACIJA FINANČNEGA NAČRTA ZA LETO 2006		PRENOS OBVEZNOSTI V LETO 2007	PREDOBREMITVE PRORAČUNA ZA LETO 2007
				NAČRTOVANA VLAGANJA	NENAČRTOVANA INTERVENTNA VLAGANJA		
OŠ BORISA KIDRIČA	6	ZAMENJAVA OKEN		2.292.770	0	0	0
OŠ FRANCETA PREŠERNA	6 8	ZAMENJAVA OKEN UREDITEV NARAVOSLOVNE UČILNICE		15.186.875 10.688.765	0 0	0 0	0 0
OŠ FRANCETA PREŠERNA PODRUŽNIVCA RAZVANJE	11	UREDITEV KANALIZACIJSKEGA PRIKLJUČKA		877.118	0	0	0
OŠ MAKSA DURJAVE	6 7	ZAMENJAVA OKEN POPRAVILO FASADE NA SEVERNEM DELU ŠOLSKE ZGRADBE		2.478.231 1.188.888	0 0	0 0	0 0
OŠ JANKA PADEŽNIKA	3 8	ZAMENJAVA GORILNIKA NA KOTLU ZA CENTRALNO OGREVANJE IZDELAVA PROJEKTA ZA PREUREDITEV VEZNEGA TRAKTA IN UREDITEV ZUNANJIH POVRŠIN ŠOLE		507.571 2.820.000	0 0	0 2.568.000	0 0
OŠ LUDVIKA PLIBERŠKA	6	ZAMENJAVA OKEN		737.360	0	0	0
OŠ TABOR II	1 2	POSTAVITEV NADSTREŠKA NAD ZASILNIM IZHODOM OBNOVA STRELOVODNE INSTALACIJE		1.272.612 3.205.087	0 0	0 0	0 0
OŠ TABOR I	4 5 8 9	OBNOVA CENTRALNIH SANITARIJ UREDITEV INSTALACIJSKIH PRIKLJUČKOV V KUHINJI IZDELAVA PROJEKTA ZA UREDITEV NARAVOSLOVNE UČILNICE IZDELAVA PROJEKTA ZA UREDITEV ZUNANJIH POVRŠIN ŠOLE		18.149.100 480.000 1.440.000	0 1.547.900 0 0	0 0 0 1.728.000	0 0 0 0
OŠ RADA ROBIČA LIMBUŠ	5	OBNOVA INSTALACIJ V ŠOLSKI KUHINJI		6.487.871	0	0	0
OŠ GUSTAVA ŠILIHA	11	UREDITEV DVGALA ZA GIBALNO OVIRANE UČENCE		10.520.058	0	0	0
ANDRAGOŠKI ZAVOD - LJUDSKA UNIVERZA	3	IZDELAVA PROJEKTA ZA NOVO PLINSKO KOTLOVNICO		1.104.000	0	0	0
OBNOVA OPREME				14.504.724	2.252.280	8.807.887	444.480
OŠ KAMNICA	4 4	ELEKTRIČNI ŠTEDILNIK PLINSKI KOTEL	1 1	237.375 662.364			
OŠ BRATOV POLANČIČEV	1	POHIŠTVO ZA UČILNICE (BREZ MIZIC IN STOLČKOV)	4	685.608			
OŠ IVANA CANKARJA PODRUŽNICA KOŠAKI	4	VOZIČEK ZA TERMOPORTE	1	43.200			
OŠ FRANCA ROZMANA - STANETA	1	POHIŠTVO ZA UČILNICE	2	1.410.968			
OŠ TONETA ČUFARJA	1	POHIŠTVO ZA NARAVOSLOVNO UČILNICO	1	0		3.042.547	
OŠ BORCEV ZA SEVERNO MEJO	4 4 6	UNIVERZALNI KUHINJSKI STROJ PREKUCNA PONEV (INTERVENTNO) REGAL ZA SKLADIŠČE	1 1	2.432.934 293.220	2.017.080		
OŠ SLAVE KLAVORE	1	POHIŠTVO ZA NARAVOSLOVNO UČILNICO	1	0		3.065.126	
OŠ MARTINA KONŠAKA	1	POHIŠTVO ZA UČILNICE	2	1.313.624			
OŠ ANGELA BESEDNJAKA	4	OPREMA RAZDELILNE KUHINJE		6.234.990			
OŠ FRANCETA PREŠERNA	1	POHIŠTVO ZA NARAVOSLOVNO UČILNICO	1	0		2.700.214	

3 SPECIFIKACIJA REALIZIRANIH PRIORITETNIH VLAGANJ V LETU 2006			KOLIČINA	REALIZACIJA FINANČNEGA NAČRTA ZA LETO 2006		PRENOS OBVEZNOSTI V LETO 2007	PREDOBREMITIVNE PRORAČUNA ZA LETO 2007
				NAČRTOVANA VLAGANJA	NENAČRTOVANA INTERVENTNA VLAGANJA		
OŠ JANKA PADEŽNIKA	4 4	TERMOPORTI ZA PREVOZ HRANE INOX OMARA ZA KUHINJO (INTERVENTNO)	4 1	442.841 0	235.200		
OŠ TABOR II	4	POPRAVILO PLINSKEGA KOTLA (INTERVENTNO)		0	0		444.480
OŠ TABOR I	4 4	KOMBINIRANI ŠTEDILNIK KUHINJSKI STENSKI ELEMENTI	1 3	535.200 212.400			
INVESTICIJE				234.352.382		55.989.744	294.949.262
OŠ FRANCA ROZMANA - STANETA (IN OŠ IVANA CANKARJA)				29.435.785		48.800.352	291.975.262
PRVA FAZA	INVESTICIJSKA IN PROJEKTNA DOKUMENTACIJA			761.731		0	0
	SVETOVALNI INŽENIRING			0		0	3.360.000
	PROJEKTANTSKI NADZOR			0		0	1.800.000
	GRADBENA, OBRTNIŠKA IN INSTALACIJSKA DELA TER UREDITEV OKOLJA			28.674.054		48.800.352	277.731.262
DRUGA FAZA	INVESTICIJSKA IN PROJEKTNA DOKUMENTACIJA			0		0	9.084.000
OSNOVNA ŠOLA DRAGA KOBALA - PODRUŽNICA BREZJE				200.773.125		0	0
STROŠKI SOGLASIJ IN KOMUNALNIH PRISPEVKOV				329.400			
SVETOVALNI INŽENIRING				1.754.000			
PROJEKTANTSKI NADZOR				1.303.800			
GRADBENA, OBRTNIŠKA IN INSTALACIJSKA DELA TER UREDITEV OKOLJA				181.596.228			
OPREMA				15.789.697			
OSNOVNA ŠOLA MARTINA KONŠAKA				1.944.000		5.456.000	2.974.000
INVESTICIJSKA IN PROJEKTNA DOKUMENTACIJA				1.944.000		5.456.000	2.974.000
OSNOVNA ŠOLA ANGELA BESEDNJAKA				2.199.472		1.733.392	0
INVESTICIJSKA IN PROJEKTNA DOKUMENTACIJA				2.182.672		1.733.392	0
STROŠKI SOGLASIJ IN KOMUNALNIH PRISPEVKOV				16.800		0	0
OBNOVA OBJEKTOV IN OPREME - SKUPAJ				492.235.946	3.859.528	73.016.818	60.503.413

**PREGLED PROGRAMOV JAVNIH DEL NA PODROČJU DRUŽBENIH DEJAVNOSTI,
KI JIH JE KOT NAROČNIK V LETU 2006 SOFINANCIRALA MESTNA OBČINA MARIBOR**

PODROČJE	ŠOLSTVO
-----------------	----------------

IZVAJALEC PROGRAMA		NAZIV PROGRAMA		OBSEG PROGRAMA PO POGODBI ZA LETO 2006			REALIZACIJA PROGRAMA V LETU 2006		
				TRAJANJE PROGRAMA	ODOBRENO ŠTEVILO DELAVCEV		ŠTEVILO VKLJUČENIH DELAVCEV		PARTICIPACIJA PRORAČUNA MESTNE OBČINE MARIBOR (SIT)
					O-ČTP	O-L	PV-ČTP	PV-L	
1	OŠ KAMNICA	1	INFORMATOR	10 mesecev	1	0,8	1,0	0,8	254.436
		2	UREJANJE IN VZDRŽEVANJE OKOLICE ŠOLE	12 mesecev	1	1,0	0,7	0,7	348.272
2	OŠ PREŽIHOVEGA VORANCA	3	INFORMATOR	10 mesecev	1	0,8	0,9	0,8	214.558
3	OŠ BOJANA ILICHA	4	INFORMATOR	10 mesecev	1	0,8	1,0	0,8	241.638
4	OŠ BRATOV POLANČIČEV	5	INFORMATOR	10 mesecev	1	0,8	1,0	0,8	483.277
5	OŠ IVANA CANKARJA	6	INFORMATOR	10 mesecev	1	0,8	0,7	0,6	260.500
		7	UREJANJE IN VZDRŽEVANJE OKOLICE ŠOLE	12 mesecev	1	1,0	0,9	0,9	187.126
6	OŠ FRANCA ROZMANA - STANETA	8	INFORMATOR	10 mesecev	1	0,8	0,6	0,5	304.681
		9	UREJANJE IN VZDRŽEVANJE OKOLICE ŠOLE	12 mesecev	1	1,0	0,6	0,6	311.204
7	OŠ MALEČNIK	10	INFORMATOR	10 mesecev	1	0,8	0,9	0,8	423.032
8	OŠ TONETA ČUFARJA	11	INFORMATOR	10 mesecev	1	0,8	0,2	0,2	106.931
9	OŠ DRAGA KOBALA	12	INFORMATOR	10 mesecev	1	0,8	0,9	0,8	425.872
10	OŠ BORCEV ZA SEVERNO MEJO	13	INFORMATOR	10 mesecev	1	0,8	0,8	0,7	203.617
		14	UREJANJE IN VZDRŽEVANJE OKOLICE ŠOLE	11 mesecev	1	0,9	0,8	0,7	409.943
11	OŠ SLAVE KLAVORE	15	INFORMATOR	10 mesecev	1	0,8	0,9	0,8	214.558
12	OŠ MARTINA KONŠAKA	16	INDIVIDUALNA POMOČ UČENCU	4 mesece	1	0,3	0,7	0,2	108.322
		17	INFORMATOR	10 mesecev	1	0,8	0,9	0,8	226.333
		18	UREJANJE IN VZDRŽEVANJE OKOLICE ŠOLE	9 mesecev	1	0,8	0,7	0,5	124.384
13	OŠ ANGELA BESEDNJAKA	19	INFORMATOR	10 mesecev	1	0,8	0,2	0,2	108.073
14	OŠ BORISA KIDRIČA	20	INFORMATOR	10 mesecev	1	0,8	0,0	0,0	0
15	OŠ FRANCETA PREŠERNA	21	SPREMLJEVALEC UČENCEV V DVORANO TABOR	3 meseci	1	0,3	0,8	0,2	89.023
		22	INFORMATOR	10 mesecev	1	0,8	1,0	0,8	237.935
16	OŠ MAKSA DURJAVE	23	INFORMATOR	10 mesecev	1	0,8	0,8	0,7	187.129
17	OŠ JANKA PADEŽNIKA	24	INFORMATOR	10 mesecev	1	0,8	1,0	0,8	241.638
18	OŠ LUDVIKA PLIBERŠKA	25	INFORMATOR	10 mesecev	1	0,8	0,9	0,8	459.219

PODROČJE	ŠOLSTVO
-----------------	----------------

IZVAJALEC PROGRAMA	NAZIV PROGRAMA	OBSEG PROGRAMA PO POGODBI ZA LETO 2006					REALIZACIJA PROGRAMA V LETU 2006			
		TRAJANJE PROGRAMA	ODOBRENO ŠTEVILO DELAVCEV		ŠTEVILO VKLJUČENIH DELAVCEV		PARTICIPACIJA PRORAČUNA MESTNE OBČINE MARIBOR (SIT)			
			O-ČTP	O-L	PV-ČTP	PV-L				
	26	UREJANJE IN VZDRŽEVANJE OKOLICE ŠOLE	12 mesecev	1	1,0	1,0	1,0	239.456		
19	OŠ TABOR II	27	INFORMATOR	10 mesecev	1	0,8	0,8	0,7	356.659	
20	OŠ TABOR I	28	INFORMATOR	10 mesecev	1	0,8	1,0	0,8	240.901	
21	OŠ RADA ROBIČA LIMBUŠ	29	INFORMATOR	10 mesecev	1	0,8	0,8	0,7	405.106	
22	OŠ GUSTAVA ŠILHA	30	INFORMATOR	10 mesecev	1	0,8	0,3	0,3	82.240	
		31	UREJANJE IN VZDRŽEVANJE OKOLICE ŠOLE	12 mesecev	1	1,0	0,9	0,9	239.818	
23	SREDNJA GLASBENA IN BALETNA ŠOLA	32	INFORMATOR	10 mesecev	2	1,7	1,0	0,8	482.533	
24	ZVEZA PRIJATELJEV MLADINE	33	USTVARJALNA IGRA OTROK	12 mesecev	4	4,0	3,9	3,9	2.175.901	
		34	USTVARJALNOST V SOSESKAH	12 mesecev	4	4,0	3,8	3,8	2.687.672	
		35	INFODUM-INFORMACIJSKA TOČKA	12 mesecev	1,0	1,0	1,0	1,0	741.112	
		36	INFORMATOR	12 mesecev	1,0	1,0	0,9	0,9	377.202	
25	MLADINSKI KULTURNI CENTER	37	INFOMKC - INFORMACIJSKA TOČKA	12 mesecev	1	1,0	0,9	0,9	677.619	
26	PEKARNA MAGDALENSKE MREŽE	38	INFOPEKA - INFORMACIJSKI CENTER	12 mesecev	2	2,0	1,6	1,6	1.193.086	
27	KULTURNO IZOBRAŽEVALNO DRUŠTVO KIBLA	39	INFOKIBLA - INFORMACIJSKA TOČKA	12 mesecev	1	1,0	1,0	1,0	893.185	
28	MESTNI MLADINSKI SVET MARIBOR	40	LOKALNI MLADINSKI VODITELJ	12 mesecev	1	1,0	1,0	1,0	893.774	
PROGRAMI JAVNIH DEL IZ LETA 2005 - OBVEZNOSTI ZA DECEMBER 2005									732.528	

JAVNA DELA NA PODROČJU ŠOLSTVA - SKUPAJ		41,6		34,8	18.590.492
------------------------------------------------	--	-------------	--	-------------	-------------------

INDEKS REALIZACIJE (REBALANSA) FINANČNEGA NAČRTA ZA LETO 2006	92,4
INDEKS REALIZACIJE ODOBRENEGA FIZIČNEGA OBSEGA PROGRAMOV ZA LETO 2006	83,7
POVPREČNA MESEČNA PARTICIPACIJA MESTNEGA PRORAČUNA NA UDELEŽENCA (SIT)	46.651

0203 KULTURA

Uvod

Pravne podlage

Pravno osnovo za sprejem in izvajanje programa in finančnega načrta za področje kulture predstavlja Zakon o uresničevanju javnega interesa za kulturo (Uradni list RS, št. 96/02), zlasti tiste njegove določbe, ki opredeljujejo način zagotavljanja javnih sredstev za delovanje javnih zavodov in financiranje javnih kulturnih programov in projektov, Zakon o zavodih (Uradni list RS, št. 12/91 in 8/96), Zakon o varstvu kulturne dediščine (Uradni list RS, št. 7/99), Zakon o knjižničarstvu (Uradni list RS, št. 87/01), Zakon o skladu republike Slovenije za ljubiteljske kulturne dejavnosti (Uradni list RS, št. 22/00), Odlok o Glazerjevih nagradah (MUV, št. 25/95), Pravilnik o postopkih in merilih za sofinanciranje akcij in projektov v kulturi v Mestni občini Maribor (MUV, št. 21/02). Obveznosti Mestne občine Maribor do javnih zavodov pa temeljijo tudi na vrsti drugih splošnih predpisov, med njimi zlasti predpisov, ki urejajo področje plač zaposlenih, finančnih predpisov in podzakonskih aktov s področja kulture ter na ustanoviteljstvu javnih zavodov.

Pri konkretnem planiranju in izvajanju programskih nalog na področju kulture je bila posebna pozornost usmerjena predvsem k tistim državnim in mestnim predpisom, ki urejajo plače in druge prejemke zaposlenih, javna naročila, vlaganja v prostor in opremo, izvajanje proračuna ipd.

Ustanoviteljstvo in financiranje javnih zavodov

Mestna občina je (so)ustanoviteljica sedmih javnih zavodov s področja kulture, ustanoviteljstvo treh je namreč v preteklih letih prevzela država (Pokrajinski arhiv Maribor - 1997, takratni Zavod za varstvo naravne in kulturne dediščine Maribor – 1999, Slovensko narodno gledališče Maribor – 2002).

Medtem, ko je bil odlok o ustanovitvi šestih javnih zavodov sprejet na 18. redni seji Mestnega sveta dne 30. avgusta 2004, je bil Odlok o ustanovitvi Mariborske knjižnice sprejet na Mestnem svetu Mestne občine Maribor in Občinskih svetih ostalih petih občin ustanoviteljic v začetku leta 2005 ter objavljen v Medobčinskem uradnem vestniku dne 8. 04. 2005. Kljub odlokom pa bo status štirih zavodov (Pokrajinski muzej Maribor, Muzej narodne osvoboditve Maribor, Lutkovno gledališče Maribor in Umetnostna galerija Maribor), lahko v popolnosti urejen šele po dokončni uveljavitvi določil novega Zakona o uresničevanju javnega interesa za kulturo, sprejetega v novembru 2002 (Uradni list št. 96/02), ki temeljijo na novi ureditvi financiranja lokalnih skupnosti. Novi zakon o financiranju občin (Uradni list RS 123/06) namreč določa, da najpozneje od 1. januarja 2009 oz. od začetka delovanja pokrajinskega Ministrstva za kulturo preneha v polnem ali pretežnem delu financirati izvajanje javne službe občinskih javnih zavodov širšega pomena, pri čemer pa bo šele s konkretizacijo vsebin pokrajini postala jasnejša delitev pristojnosti za te javne službe kulture med občino, pokrajino in državo.

Premoženje v lasti občine, s katerim upravljajo javni zavodi s področja kulture, sodi v javno infrastrukturo na področju kulture. Nekateri objekti, s katerimi upravlja Mariborska knjižnica, so v skupni lasti občin ustanoviteljic, vendar bo medsebojno razmerje urejeno šele z uresnitvijo uredbe odloka o ustanovitvi, ki govori o ureditvi premoženjskih razmerij. V prvi

vrsti gre za objekte, kjer je določitev lastniških deležev povezana z etažno odmero. Ker pristojnim strokovnim službam medsebojnih lastniških razmerij v letu 2006 še ni uspelo izvesti, je posledično prihajalo do problematike skupnih vlaganj v prostore in opremo.

Tako kot leta pred tem je Mestna občina Maribor v letu 2006 celovito izvrševala pristojnosti in naloge ustanovitelja samo nad tremi zavodi, ki jim je tudi financirala redno dejavnost (Mladinski kulturni center Maribor, Kulturno prireditveni center Narodni dom Maribor in Mariborska knjižnica), štirim zgoraj že omenjenim zavodom širšega pomena pa je zagotavljala sredstva za vlaganja v prostor in opremo in sofinanciranje nekaterih programov (vsakoletni javni razpis ter stalni programi, kot so: sofinanciranje nakupa likovnih del za dopolnjevanje zbirke (Umetnostna galerija Maribor), sredstva za funkcionalne in programske materialne stroške Sinagoge, vključno s stroški dela v njej zaposlenega kustosa, sredstva za najemnino in tekoče vzdrževanje zaščitene Tratnikove pasarske delavnice (Pokrajinski muzej Maribor) in sredstva za pripravo novega mestnega muzejskega programa (Fografski muzej - Muzej narodne osvoboditve Maribor). Specifiko predstavlja tudi financiranje knjižničarske domoznanske dejavnosti, ki jo v Mestni občini Maribor izvaja Univerzitetna knjižnica Maribor.

Na področju zagotavljanja potrebne javne infrastrukture za kulturo je v nadaljevanju nujno urediti zlasti naslednje, v letu 2006 nedokončane zadeve:

- kljub procesu obnove mariborskega gradu, prenove Unionske dvorane in začetku sanacijskih del v nekdanjem minoritskem samostanu, kjer so načrtovani tudi prostori novega lutkovnega gledališča, je prostorska problematika nekaterih javnih zavodov (Umetnostna galerija, Mariborska knjižnica, MKC) in drugih izvajalcev s področja kulture (Pekarna, KD Kamnica) še nadalje pereča,
- postopoma je potrebno povečevati sredstva za investicijsko vzdrževanje in obnovo opreme v objektih javnih kulturnih zavodov v primerjavi z ugotovljenimi potrebami,
- nadaljevati postopke in izvesti potrebne investicije za zagotovitev dodatnih vadbenih prostorov za izvajalce kulturnih dejavnosti, ki so zdaj v Unionu (ureditev objekta »Karantena« v kompleksu KPD in preselitev nekaterih kulturnih dejavnosti v ta objekt),
- nadaljevati aktivnosti v zvezi z načrtovano prenovo in rekonstrukcijo objekta Umetnostne galerije Maribor in kompleksa Pekarna,
- ureditev zemljiško knjižnih stanj in na tej osnovi dokončati urejanje pogodbenih razmerij z upravljalci javne kulturne infrastrukture (vključno z upravljanjem Sinagoge ter organizacijo kulturnih programov v tem objektu).

OBRAZLOŽITEV REALIZACIJE ODHODKOV, PROGRAMOV IN NALOG

V veljavnem finančnem načrtu za področje kulture je bilo na proračunskih postavkah kulture - 0202 planiranih 1,56 mlrd SIT ter dosežena realizacija 1,46 mlrd SIT oz. 93,5 %. Od tega je bilo za programe kulture namenjenih 1,054 mlrd SIT in realiziranih 1,050 mlrd SIT (99,6 %). Za posebne programe zaposlovanja (javna dela) in pripravo evropskih projektov (proračunska postavka 020303) je bilo načrtovanih 17,2 mio SIT, realiziranih 16,48 mio SIT (95,7 %). Za investicijsko vzdrževanje in investicije v javno infrastrukturo za kulturo pa je bilo načrtovanih

skupaj 491,7 mio SIT in realiziranih 394,1 mio SIT (80,1 %). Razen prve faze obnove Pionirske knjižnice (s 100 % realizacijo), za katero je skrbel referat za kulturo in Oddelek za družbene dejavnosti, so bile vse ostale investicije vodene iz Oddelka za gospodarjenje z občinskim premoženjem (materialno-tehnična služba) oziroma iz Kabineta župana.

020301 Redni programi

1202 REDNA DEJAVNOST KULTURNIH USTANOV

Sredstva za delovanje javnih zavodov (Mariborske knjižnice, domoznanskega oddelka Univerzitetne knjižnice Maribor, Kulturno prireditvenega centra Narodni dom, Mladinskega kulturnega centra Maribor, Pokrajinskega muzeja Maribor – Sinagoga in Tratnikova pasarska delavnica) smo za posamezne namene nakazovali mesečno na osnovi zahtevkov oziroma v dvanajstinah. Enako smo mesečno nakazovali sredstva za delovanje zavodov in društev na področju urbane mladinske kulture (Pekarna, KID Kibla, radio MARŠ, Amfiteater II. gimnazije Maribor in Prvi oder 1. gimnazije) in nekaterih stalnih programov (Dialogi, Časopis za zgodovino in narodopisje, Študentska založba Litera, zbor Carmina Slovenica in Fotogalerija Stolp), ki so jim bila sredstva dodeljenega na osnovi izvedenega javnega razpisa za sofinanciranje programov v javnem interesu na področju kulture za leto 2006. Sredstva za redno dejavnost kulturnih društev in vrhunskih ter ostalih ljubiteljskih skupin smo nakazali v obrokih, določenih v pogodbi o sofinanciranju.

Porabljenih je bilo 809,23 mio SIT ali 99,9% planiranih.

01 Mariborska knjižnica

Mariborska knjižnica je največja splošno-izobraževalna knjižnica v državi in največji porabnik občinskih proračunskih sredstev za kulturo, ki svojo dejavnost izvaja tudi v enotah v sosednjih občinah in v obliki potujoče knjižnice (bibliobus). Po sprejetju Odloka o ustanovitvi javnega zavoda Mariborska knjižnica so v letu 2006 sredstva za kritje stroškov delovanja svojih enot ter sorazmerni del stroškov bibliobusa in skupnih stroškov vodenja ter upravljanja zavoda zagotavljale tudi občine soustanoviteljice in pogodbene partnerice. Tako je Mestna občina Maribor v letu 2006 s sprejetim finančnim načrtom planirala svoj sorazmerni delež v višini 507,78 mio SIT. Iz mestnega proračuna je zagotavljala stroške za plače in druge stroške dela za 75 delavcev, od tega sorazmeren delež za 11 zaposlenih, ki so zagotavljali delovanje skupnih funkcij za vseh 19 enot.

Nakup knjižnega gradiva je bil financiran v višini 53,2 mio SIT, kar je enako kot v letu 2005, vendar še vedno za slabih 6 % manj kot v letu 2003.

Celotna mreža knjižnice zajema območje s 180.000 prebivalci. Po podatkih zavoda se je knjižnično gradivo v letu 2006 povečalo za 41.500 enot, tako da je skupna zaloga knjig, neknjižnega gradiva in serijskih publikacij 570.000 enot. 42.575 včlanjenih bralcev je opravilo 597.120 obiskov v knjižnici, kar je primerljivo z obiskom leta 2005. Ob 17.348 posredovanih informacijah, so v knjižnici tudi izvedli 1.348 prireditev in dejavnosti, ki se jih je udeležilo 45.702 obiskovalcev.

02 Univerzitetna knjižnica Maribor - domoznanski oddelek

Domoznanski oddelek, ki sicer po kriterijih ministrstva sodi v dejavnost splošno izobraževalnih knjižnic, po dogovoru med knjižnicama že vrsto let deluje v sklopu Univerzitetne knjižnice Maribor. Za pokrivanje stroškov zbiranja gradiva in informacij,

vezanih na območje severovzhodne Slovenije, njegove obdelave in izposoje, je bilo iz v letu 2006 porabljenih 37,27 mio SIT, kar je 99 % od planiranega. Mestna občina Maribor je domoznanskemu oddelku financirala 6 redno zaposlenih delavcev.

03 Kulturno prireditveni center Narodni dom

Kulturno prireditveni center Narodni dom Maribor je Mestna občina Maribor ustanovila za organizacijo in posredovanje kulturnih prireditev in zbiranje ter posredovanje informacij o kulturnem dogajanju. Poleg festivala Lent 2006 (ki je vključeval tudi 18. mednarodni folklorni festival Folkart), po katerem sta Narodni dom in mesto Maribor znana najširšemu krogu obiskovalcev, je zavod tudi v letu 2006 nadaljeval z organiziranjem drugih prireditev, ki so postale tradicionalne in prešle v redni program zavoda: Glasbeni september, komorni in simfonični koncerti, promenadni koncerti in koncerti za mladino ter drugi programi oziroma prireditve.

Po podatkih zavoda je bilo na Festivalu Lent 2006 na 22 prizoriščih 355 prireditev in okoli 400 dogodkov, ki jih je obiskalo okoli 500.000 obiskovalcev, skupno število nastopajočih iz 36 držav sveta pa bilo okoli 3900. Za kakšen obseg festivala gre, govori tudi podatek, da je festival Lent pripravljalo 20 redno zaposlenih v Narodnem domu in 500 članov organizacijskega odbora.

V letu 2006 je bilo porabljenih 249 mio SIT, kar je enako planiranemu. Zagotovljena so bila sredstva za plače in druge stroške dela za 19 delavcev.

05 Umetnostna galerija

Umetnostna galerija Maribor je drugi največji muzej na področju likovne umetnosti v Sloveniji. Ob hranjenju in strokovni prezentaciji likovnih del je v skladu z zakonom o varstvu kulturne dediščine zbiranje umetnin likovne ustvarjalnosti tudi eno temeljnih poslanstev tovrstnih zavodov. Kot ustanoviteljica je Mestna občina Maribor za odkup likovnih del ustvarjalcev iz Severovzhodne Slovenije Umetnostni galeriji v letu 2006 namenila sredstva v višini 1,5 mio SIT.

06 Pokrajinski muzej

Proračun Mestne občine Maribor je zavodu Pokrajinski muzej Maribor v letu 2006, na osnovi sklenjene pogodbe o upravljanju in organiziranju kulturnih programov v mariborski Sinagogi, financiral stroške dela enega zaposlenega, funkcionalne stroške prostora ter funkcionalne in programske stroške dejavnosti. Na osnovi pogodbe so bila iz proračuna plačana tudi sredstva za funkcionalne stroške (najemnina, stroški tekočega vzdrževanja) za program varstva in prezentacije kulturne dediščine zaščiteni kulturni spomenik Tratnikova pasarska delavnica.

V sprejetem in veljavnem finančnem načrtu je bilo planiranih 12,4 mio SIT. Porabljenih je bilo 12,1 mio SIT, kar je dobrih 2 % manj od planiranega. Vzrok za nekoliko nižjo realizacijo je v nadomestni polovični zaposlitvi kustosa v objektu Sinagoga (20.06. 2005 priznana invalidnost III. stopnje). Zaradi poteka izbora je nova kustosinja sklenila delovno razmerje za polovičen delovni čas šele 20. 02. 2006.

07 Muzej narodne osvoboditve

Z Muzejem narodne osvoboditve Maribor kot s strokovno pristojno institucijo za muzejske programe za obdobje 20. stoletja ter tehniško dediščino je bila sklenjena pogodba za izdelavo

novega muzejskega programa »Fotografski muzej«, v katerem bo predstavljen izbor iz Bohančeve donacije – zbirke fotoaparatorov, v sodelovanju z društvi pa bodo izvajani izobraževalni in animacijski muzejski programi o klasični fotografiji, fotografiranju in o mariborskih fotografih – v pritličnih prostorih stavbe Koroška cesta 19. Muzeju je bilo za izdelano nalogo plačano 1,55 mio SIT.

1232 LJUBITELJSKA KULTURA

Za področje ljubiteljske kulture smo v letu 2006 namenili 39,8 mio SIT. Realizacija je bila 100%.

01 Redna dejavnost kulturnih društev

Za redno dejavnost kulturnih društev je bilo planiranih in porabljenih 22,8 mio SIT.

0101 Vrhunske ljubiteljske skupine

Za financiranje kulturnih društev, ki pri izvedbi programov dosegajo vrhunske rezultate, je Mestna občina Maribor v letu 2006 pooblastila Javni sklad RS za kulturne dejavnosti – OE Maribor. Le-ta je izvedel javni razpis in na osnovi njegovih pogojev v letu 2006 zagotovil sofinanciranje kulturnih programov naslednjim: Vokalna skupina Canticum, Akademska folklorna skupina KUD Študent, Akademski pevski zbor KUD Študent, Toti big band in Plesna izba Maribor. Večina od njih je že dosegla razvoj, ki bo prej ali slej terjal delno profesionalizacijo. Za vrhunske ljubiteljske skupine je bilo planiranih in porabljenih 9,3 mio SIT.

010101 Akademska folklorna skupina KUD Študent

V okviru KUD Študent deluje tudi Akademska folklorna skupina Študent, ki si je kot temeljno programsko usmeritev in poslanstvo zastavila ohranjanje in predstavljanje slovenskega folklornega in pevskega izročila s ciljem prepoznavnosti in promocije v ožjem ter tudi širšem mednarodnem kulturnem prostoru. Med najodmevnejšimi projekti v letu 2006, ki jih navaja izvajalec programa, naj omenimo samo 42. letni koncert AFS Študent »Študent si upa tudi vuni«, ki je predstavil plesne folklorne koreografije iz različnih delov Slovenije ter udeležbo na gorskem folklornem festivalu v Švici. Zraven tega, da Akademska folklorna skupina KUD Študent vsako leto sodeluje kot soorganizator in gostitelj tujih folklornih skupin na mednarodnem festivalu Folkart, so Ljudske pevke Srake, ki delujejo v okviru AFS Študent pripravile samostojni koncert v Narodnem domu.

010102 Plesna izba Maribor

Plesna izba Maribor, društvo, ki praznuje 20. obletnico uspešnega celoletnega plesnega usposabljanja, se s svojim aktivnim delovanjem in s svojimi produkcijami uvršča med pomembne ustvarjalce sodobne odrske umetnosti. Njeno delovanje predstavlja nadgradnjo celotnega plesnega izobraževanja, kjer se selekcionirani plesalci potegujejo za vstop v produkcijsko ekipo. V letu 2006 je Plesna izba, ki se vedno bolj povezuje s pomembnimi evropskimi centri sodobne plesne scene, ob izvedbi mnogih akcij na področju izobraževanja, kadrovanja, nastopov in drugih projektov, izvedla tudi letno produkcijo celoletnega plesnega izobraževanja. Ob tej produkciji na velikem odru SNG Maribor, kjer je po podatkih izvajalca nastopilo približno 200 otrok iz 20 plesnih razredov, naj omenimo še nekaj vidnejših projektov kot so Urok, Ambientka in Not a time machine. S svojimi projekti Zgodbe o telesu

in V mestu se dogajajo čudne reči pa so gostovali tudi na Borštnikovem srečanju ter v Grčiji in Avstriji.

010103 Vokalna skupina Canticum

Programska usmeritev Vokalne skupine Canticum zajema vsa stilna glasbena obdobja. V svojem dosedanem delovanju se je skupina uspešno uveljavila in žanje vidne uspehe na nastopih, koncertih in tekmovanjih tako v državnem kot tudi v mednarodnih okvirih, kjer velja v letu 2006 posebej omeniti turnejo na italijanski Sardiniji (udeležba na mednarodnem pevskem festivalu v Cagliariju in Porto Torreseju), celovečerne koncerte v Celju, Rogaški Slatini, Slovenski Bistrici, Žalcu in Ljubljani, ter izvedbo devetih koncertov Amadeus (Mozart in sodobniki), ki jih je vokalna skupina Canticum ob 250 letnici rojstva znamenitega skladatelja izvedla v Sloveniji, Avstriji in na Hrvaškem.

010104 Toti big band

V letu 2006 se je za veliki orkester Totege big banda ob vrsti nastopov v Mariboru, kjer velja izpostaviti nastop na humanitarni prireditvi Rdečega križa Maribor, zgodil tudi koncert v avstrijskem mestu Eisenerz, kjer je orkester gostoval s pevko Dado Kladnik. Dvanajsti vsakoletni tradicionalni koncert, ki je bil meseca decembra 2006 v veliki dvorani SNG Maribor, je bil posvečen 90 – letnici rojstva trobentarja Harryja Jamesa. Koncert na katerem so nastopili priznani tuji in domači interpreti in instrumentalisti, je posnela tudi RTV Slovenija. Dejavnost je bila tudi mala zasedba Toti dixie oz. kvartet, ki jo sestavljajo člani društva Toti big band. Ob vrsti prireditev je bil kvartet tudi devetkrat gost radijskih oddaj Prizma Optimizma.

010105 Akademski pevski zbor KUD Študent

Akademski pevski zbor Maribor deluje v okviru KUD Študent in je eden izmed temeljnih nosilcev študentske kulture in kulture mladih v Mariboru, obenem pa kulturni ambasador naše domovine na mnogih srečanjih, tekmovanjih in festivalih. Njihov repertoar vključuje dela velikih mojstrov zborovske glasbe od začetkov glasbenega ustvarjanja do najsodobnejših del, obenem pa ta izbor nenehno žlahtnijo s slovensko narodno pesmijo. Tako s svojo bogato dejavnostjo uspešno prispevajo k prepoznavnosti slovenskega pevskega izročila. V letu 2006 so skozi celo leto nastopili na več kot 20 prireditvah, med odmevnejšimi nastopi pa naj omenimo 42. letni koncert APZ Maribor in celovečerna nastopa v Ljubljani in Celju. Na mednarodnem festivalu Cantonigros 2006 v Španiji so med petnajstimi zbori zasedli drugo mesto, prvič v zgodovini zbora pa je v kategoriji dekliskih in ženskih zborov tekmoval tudi ženski del zbora in zasedel prvo mesto.

0102 Ostale ljubiteljske skupine

Za dejavnost ljubiteljskih kulturnih skupin je bilo v letu 2006 planiranih in porabljenih 13,4 mio SIT. Sredstva so bila razdeljena po strokovnih kriterijih Zveze kulturnih društev Maribor na osnovi javnega razpisa. Financirano je bilo 54 društev, zato so omenjena sredstva predstavljala minimalen znesek za njihovo delovanje.

02 Skupni program Zveze kulturnih društev Maribor

Največ sredstev na postavki ljubiteljska kultura je bilo namenjenih skupnim programom zveze kulturnih društev (17, mio SIT), ki so obsegali zlasti izobraževanje in usposabljanje mentorjev

in organizacijo skupnih predstavitev (revij, delavnic, razstav, srečanj, gostovanj...) ter jih je v približno enakem znesku sofinanciral Sklad RS za ljubiteljske kulturne dejavnosti.

1262 URBANA MLADINSKA KULTURA

Za področje tako imenovane urbane mladinske kulture MOM je bilo v letu 2006 porabljenih 74,6 mio SIT, realizacija je bila 102 % glede na sprejet oz. 100 % glede na veljaven plan. Tako je bilo, zraven javnega zavoda MKC, v letu 2006 na tem področju redno financiranih pet nosilcev programov (Pekarna magdalenske mreže, Multimedijski center Kibla, Mariborski radio študent, Amfiteater II. gimnazije in Prvi oder prve gimnazije). Medtem, ko je pri prvem zakonska podlaga za sofinanciranje opravljanje javne službe, so bili preostali izvajalci izbrani na osnovi javnega razpisa za sofinanciranje programov v javnem interesu na področju kulture za leto 2006.

01 Mladinski kulturni center

Mladinski kulturni center je dobil iz proračuna Mestne občine Maribor za redno dejavnost v letu 2006 40,7 mio SIT. Realizacija je bila 100 % tako glede na sprejet kot tudi veljaven finančni načrt. Sredstva za plače s prispevki in druge osebne prejemke petih redno zaposlenih delavcev ter materialne stroške je zavod prejemal v obliki mesečnih nakazil.

Med kulturnimi programi zavoda je bil največji projekt že tradicionalni mednarodni Festival računalniških umetnosti, ki je edini tovrstni festival v Sloveniji in je priznan tudi v Evropi. Med drugimi programi in prireditvami, ki so tudi v letu 2005 našle odmevale v javnosti, predvsem med mladimi, navajamo: Performa – festival sodobnih odrskih umetnosti, literarni večeri MKC - črka, Slovenski dnevi knjige – Ko te napiše knjiga, razstavnimi programi Galerijo Media Nox; na področju glasbenih dejavnosti pa prireditve, kot so: MKC Underground festival, No border Jam, ciklus etno večerov in Glasbeno poletje. MKC je v letu 2006 izvajal tudi kulturni projekt Regio art v okviru evropskega programa Interreg III A, Slovenija – Avstrija.

Po podatkih zavoda je izvedene redne dejavnosti, in kulturne ter izobraževalno – informacijske projekte v letu 2006 obiskalo 39.000 obiskovalcev (na prireditvah in spletni ogledi). To je tudi plod sodelovanja z različnimi kulturnimi institucijami iz Maribora in tudi ostale Slovenije.

02 Pekarna magdalenske mreže

Pekarna magdalenske mreže – zavod za podporo civilno družbenih iniciativ in multikulturno sodelovanje deluje na lokaciji Ob železnici 8, v prostorih, ki so bili do 31. decembra 2001 last Ministrstva za notranje zadeve, nato pa so prešli v lastnino Mestne občine Maribor. V zavodu deluje veliko število mladih ljudi, ki organizirajo kulturne prireditve, koordinirajo programe in informirajo javnost. V letu 2006 se je Pekarna magdalenske mreže prijavila na javni razpis za sofinanciranje programov v javnem interesu in bila izbrana za izvajanje in vzpodbujanje neformalnih kulturnih pobud s poudarkom na podpori neinstitucionalni kulturi ter na načrtovanju, spremljanju ter vzpodbujanju deficitarnih kulturnih praks. Za ta namen so iz mestnega proračuna v letu 2006 prejeli 12,4 mio SIT sredstev. S predlogom za prerazporeditev sredstev so se zavodu naknadno na osnovi že obstoječe pogodbe zagotovila dodatna sredstva za sofinanciranje tretjega mednarodnega festivala Dokumentarci v Mariboru – DOKMA v višini 1,3 mio SIT, kar je bilo 10 % povečanje v primerjavi s sprejetim finančnim načrtom.

Zraven omenjenega festivala dokumentarnega filma, ki je mariborskemu občinstvu ponudil 48 filmov iz 18 držav, so med odmevnejšimi prireditvami, kjer je bila Pekarna organizator oziroma soorganizator: letni izbor protagonistov nekomercialne in angažirane garažne rock scene Garage explosion, festival vizualnih komunikacij Magdalena, festival eksperimentalnega giba Nagib, mednarodni festival etno glasbe Etnika, mednarodno srečanje žonglerjev Urban jugglin in mednarodni glasbeni festival Bobnanje je zdravo, redno pa še bolj. Realizacija je bila 100 %.

03 Kulturno izobraževalno društvo Kibla

Kulturno izobraževalno društvo Kibla deluje v prostorih Kulturno prireditvenega centra Narodni dom Maribor in opazno prispeva h kulturnemu angažmaju mladih v Mariboru. Kot takšno je posebej pozorno obravnavano tudi pri Ministrstvu za kulturo Republike Slovenije.

Po podatkih društva so trije redno zaposleni, devet zaposlenih preko javnih del, 24 stalnih in približno 45 občasni sodelavcev v letu 2006 organizirali 350 prireditev, ki jih je obiskalo 400.000 obiskovalcev. Med odmevnimi in v javnosti uspešnimi prireditvami so izpostavljene: neobičajen jazz festival Maribor – Izzven 2006, mednarodni Kiblix Linux festival 2006 in Festival dnevi radovednosti – Kako postati (ki ga sestavljajo kratke interaktivne predstavitve, v katerih gostje predstavijo svoj poklic, interese, učno pot in delo, ki ga opravljajo). Kibla je tudi vključena v Mrežo multimedijских centrov Slovenije. V okviru programa Mreže M3C so izdelali podravski regionalni kulturni portal Dravoskop, ki vključuje napovednike dogodkov, arhive dogodkov iz vseh kulturnih področij v vseh občinah Podravja. Na področju delovanja intermedije je njihov pomemben projekt Digitalna komuna, ki je sklop delavnic neformalnega izobraževanja na področju intermedijских umetnosti. Kibla je aktivna tudi pri izvedbi in posredovanju kvalitetnih galerijskih, knjižnih in glasbenih projektov.

Financiranje Kulturno izobraževalnega društva Kibla iz mestnega proračuna je bilo izvedeno na podlagi razpisa za programe v javnem interesu za izvajanje in vzpodbujanje novih ustvarjalnih kulturnih praks in tehnik s poudarkom na javni dostopnosti programov najširšemu krogu uporabnikov. Realizacija sredstev v višini 9,1 mio SIT je bila 100%.

04 Mariborski radio študent (MARŠ)

V letu 2004 je Radio MARŠ s ponovno pridobitvijo frekvence spet zaživel kot radijska postaja in je program, ki ga je v vmesnih specifičnih pogojih izvajal z gostovanji v drugih radijskih postajah in kabelskih sistemih, začel izvajati z mlado ekipo, ki je bila po podatkih zavoda deležna kvalitetnega izobraževanja s strani izkušenih radijcev. Ob informativnih programskih vsebinah, ki ne želijo izvajati zgolj golega informiranja o stvareh in dogodkih temveč vzpodbujajo razmišljanje o njih, so v letu 2006 tudi širili vedenje z izobraževalnimi vsebinami. Pri kulturno – umetniškem programu so dali poseben poudarek predstavljanju sodobnih umetniških praks, ki pogosto ostajajo v mnogih medijih prezrte, obenem pa s svojim glasbenim programom nadaljevali s promocijo nekomercialne slovenske in svetovne glasbe. Posebej velja omeniti, da je bil del programa namenjen tudi samostojnemu radijskemu ustvarjanju predstavnikom in predstavnicam skupnosti (mladi – dijaki, starejši, civilno družbene skupine, subkulturna gibanja...). V letu 2006 so po podatkih zavoda izvedli tudi nekaj mednarodnih projektov, ki so bili podprti s strani institucij evropske unije.

MARŠ je v obliki rednih mesečnih dvanajstin v letu 2006 prejel za sofinanciranje svojih dejavnosti 6,75 mio SIT. Realizacija sredstev, ki so jim bila dodeljena na osnovi javnega razpisa za izvajanje nekomercialne medijske dejavnosti s poudarkom na vzpodbujanju in promoviranju mladinske in študentske ustvarjalnosti, je bila 100%.

05 Amfiteater II. gimnazije Maribor

Programska usmeritev Amfiteatra II. gimnazije je namenjena predvsem kulturnim potrebam dijakov srednjih šol, pa tudi drugim, ki jih tako zastavljen program pritegne. S takšnim konceptom so se tudi prijavi na javni razpis za kulturne programe v javnem interesu in bili izbrani za izvajanje in vzpodbujanje kulturne ustvarjalnosti pri mladih s poudarkom na srednješolski mladini. Dejavnosti Amfiteatra II. gimnazije obsegajo tako lastno produkcijo, kot tudi organizacijo prireditev. O odmevu njihovih predstav priča tudi podatek, da si je na gostovanju English student theatre v Cankarjevem domu v Ljubljani njihov musical Queen – We will rock you ogledalo 2700 gledalcev. Zraven zgoraj omenjene predstave, ki so jo po podatkih izvajalca v letu 2006 odigrali 30 krat, je II. gimnazija v sklopu gledališča GNOSIS pripravila dve predstavi in sicer Niti tat ne more v miru krasti in slovensko praizvedbo dela Špele Stres Šotor v parku. Ob rednem delovanju Drugega orkestra, ki ga sestavlja 25 dijakov, so organizirali tudi Pomlad na II. gimnaziji, kjer se je zvrstilo preko 30 dogodkov s področja glasbe, filma, gledališča. Ob vrsti predavanj velja tudi omeniti kulturni maraton, kjer je več kot 400 mladih preživelo celo noč v šoli ob različnih dogodkih. Pomlad na II. gimnaziji je obiskalo preko 2000 mladih in je ob Drugajanju, ki ga organizirajo skupaj z zavodom Bunker iz Ljubljane, ponovno popestrila mariborsko kulturno sceno.

V letu 2006 je bilo za sofinanciranje naštetih dejavnosti v obliki rednih mesečnih dvanajstin nakazanih 2,55 mio SIT.

Realizacija je bila 100%.

06 Prvi oder I. gimnazije

Tudi program prvega odra I. gimnazije je bil izbran na podlagi razpisa za kulturne programe v javnem interesu v letu 2006 na področju kulturne ustvarjalnosti mladine in sofinanciran v višini 1,8 mio SIT, kar je enako planiranemu.

Program, ki sta ga izvajala tako Prva gimnazija Maribor kot MKUD Prva gimnazija Maribor, je v sklopu gledališke vzgoje in izobraževanja obsegal gledališko šolo, tako imenovano Drugo sceno Prvega odra in Francoskega gledališča. V letu 2006 je bilo izvedenih 7 premiernih in obnovitvenih uprizoritev (Zadnja učna ura, Šopek domačih, Lepa Vida, Stroj Hamlet, Mali princ in mednarodni projekt Odhajanja). Z željo po utrditvi koncepta eksperimentalnega mladinskega gledališča so pri Drugi sceni sodelovali tako nekdanji člani gledališke šole (sedaj že študenti) kot srednješolci, ki si želijo dodatnega gledališkega snovanja. Izvedli so tudi vrsto gostovanj, med katerimi naj omenimo sodelovanje na Borštnikovem srečanju in sodelovanje na festivalu Teatralny Koufar v Minsku, Belorusija, kjer so se uvrstili med tri najboljše predstave festivala.

1266 SOFINANCIRANJE STALNIH PROGRAMOV

Mestna občina Maribor je v letu 2006 sofinancirala osem pomembnih in finančno zahtevnejših programov na podlagi izraženega javnega interesa za področje kulture. Pri

programih, ki so jih izvajale javne službe, je bilo financiranje neposredno, ostali izvajalci so se financirali preko javnega razpisa in poziva za sofinanciranje programov v javnem interesu. Med stalne programe so bili v letu 2006 uvrščeni: Borštnikovo srečanje, Lutkovni pristan, zborovsko tekmovanje Naša pesem, Dialogi, Časopis za zgodovino in narodopisje, mladinski zbor Carmina Slovenica, neprofitni knjižni program Študentske založbe Litera ter upravljanje Fotogalerije Stolp. Za sofinanciranje stalnih programov je bilo v letu 2006 planiranih 63,3 mio SIT, kar je za 1,5 % več kot v letu 2005.

Realizacija je bila 99 %.

01 Borštnikovo srečanje

Borštnikovo srečanje je tekmovalno srečanje slovenskih gledališč, ki poteka v Slovenskem narodnem gledališču Maribor. Festival je odraz dogajanj na slovenskih gledaliških odrih, zamišljen pa je tudi kot forum in priložnost za ustvarjalno izmenjavo in strokovno preverjanje umetnikov, ki so povezani z gledališčem. Poleg uprizoritev predstav ga vsako leto spremlja tudi bogat spremljevalni program, ki ga sestavljajo gledališke predstave, ki niso v tekmovalnem programu, strokovne okrogle mize, posebna gostovanja pod okriljem Borštnikovega srečanja in druge prireditve. Na festivalu podelijo tudi eno najbolj prestižnih nagrad slovenskega gledališkega sveta, Borštnikov prstan, ki ga strokovna žirija nameni igralki ali igralcu, ki je na odrskih deskah pustil neizbrisni pečat. V letu 2006 je ta pomembna nagrada pripadla Petru Trnovšku. Poleg Borštnikovega prstana pa gledališke predstave, ki jih vsako leto izbere strokovni selektor, tekmujejo za naziv najboljše predstave v celoti, podelijo pa tudi nagrado za najboljšega režiserja, najboljšega igralca oziroma igralko ter nagrado občinstva.

Ob sponzorjih sofinancirata Borštnikovo srečanje v približno enakih deležih Ministrstvo za kulturo in Mestna občina Maribor. Ker je festival potekal v okviru javnega zavoda Slovensko narodno gledališče Maribor, je bilo na podlagi 68. oziroma 93. člena Zakona o uresničevanju javnega interesa za kulturo financiranje neposredno.

Planiranih in porabljenih je bilo 12,3 mio SIT.

03 Lutkovni pristan

Lutkovno gledališče Maribor izvaja v okviru svojih rednih dejavnosti tudi vsakoletni projekt mednarodni lutkovni festival Poletni lutkovni pristan. Zaradi obnove mariborskega gradu, kjer so bile mnogo let predstave v atriju, je bilo v letu 2005 letno prizorišče preseljeno na vrt za kavarno Astoria.

Tudi v letu 2006, ko je bil že 17. Lutkovni pristan po vrsti, je bila glavna pozornost usmerjena na kakovostne predstave za otroke, ki so sestavljale visoko programsko kakovostno raven, obenem pa nudile raznolik vpogled v tujo lutkovno ustvarjalnost. Ob ohranitvi povezave z drugimi prireditelji sorodnih festivalov po Sloveniji, je bila izvedena tudi festivalska produkcija »Pika nogavička« z mednarodno udeležbo ustvarjalcev iz Slovaške, Češke in Avstrije.

V okviru festivala je bil organiziran tudi Mini-mikro-impro večer. V programu je bilo nanizanih devet kratkih predstav na temo »Paradiž – lov na srečo«. Posebnost tega festivalskega dela je v tem, da se predstave v enem dnevu predstavijo v Mariboru, naslednjega

dne pa v Stradenu na avstrijskem Štajerskem. V letu 2006 so področje delovanja še razširili in vključili Svečino na slovenski strani in Bad Gleichenberg na avstrijski.

Festival je v okviru javne službe izvedlo Lutkovno gledališče Maribor, zato je bilo financiranje izvršeno neposredno s pogodbo. Planiranih in porabljenih je bilo 3,8 mio SIT.

04 Zborovsko tekmovanje Naša pesem

Javni sklad Republike Slovenije za kulturne dejavnosti je v soorganizaciji z Zvezo kulturnih društev Slovenije, Mestno občino Maribor ter Organizacijskim odborom tekmovanja Naša pesem med 21. in 23. aprilom 2006 priredil 8. mednarodno zborovsko tekmovanje. Na tekmovanje se je prijavilo 34 zborov iz 16 držav, umetniški svet tekmovanja pa je na podlagi prijav in posnetkov izbral 12 zborov. Strokovna žirija je po štirih tekmovalnih koncertih izbrala 5 najboljših zborov za nastop na velikem finalu. Končni zmagovalec je bil mešani zbor Latvijske akademije za glasbo.

Ker je bil festival organiziran in izpeljan v okviru izvajanja javne službe Javnega sklada RS za kulturne dejavnosti, je bilo financiranje izvedeno neposredno s pogodbo.

Planiranih in porabljenih je bilo 5,9 mio SIT.

05 Dialogi

Dialogi je revija za kulturo in družbo, ki skozi problematizacijo in tenkočutno obravnavo postavlja v ospredje aktualne tematike mariborskega kulturnega in intelektualnega življenja. V letu 2006 je izšlo 12 številke revije Dialogi v obliki 7 zvezkov, v primerjavi z letom 2005 pa je bil obseg revij povečan. Iz letošnjega vsebinskega sklopa omenjamo le najodmevnejše tematike: »Alpska kultura slovenstva na pragu novega tisočletja«, v okviru katere je bila v Cankarjevem domu v Ljubljani pripravljena okrogla miza »Alpski gorjanci ali kosmati bedanci?«. Dialogi 5-6, ki so bili tematsko posvečeni sovražnemu govoru, so v najboljši meri pokazali intelektualno aktualnost revije, saj so temo pol leta kasneje (po škandalu v televizijski oddaji Piramida) »odkrili« tudi drugi slovenski mediji. Omeniti velja tudi številko 9, ki je obravnavala položaj psihoterapije v sodobni družbi in posebnost številke 7-8, ki je bila v celoti posvečena mladi slovenski dramatik. Od čisto »mariborskih tem« so med ostalim tudi pripravili javna vprašanja v zvezi z mariborsko Pekarno in študentskim časopisom Katedra. Dialogi so v letu 2006 okrepili svoje sodelovanje z Eurozinom, spletnim magazinom evropskih kulturnih revij, saj se vsi povzetki številke in uvodniki poleg slovenskega izvornika na internetu pojavljajo tudi v angleških prevodih.

Izdajanje revije Dialogi je bilo sofinancirano na osnovi razpisa za programe v javnem interesu in sicer za izvajanje časopisne založniške dejavnosti s področja humanistike in družboslovja s posebnim poudarkom na mariborski kulturni problematiki. Planiranih in porabljenih je bilo 6,1 mio SIT.

06 Časopis za zgodovino in narodopisje

Časopis za zgodovino in narodopisje (ČZN) je najstarejša slovenska humanistična revija, ki s svojim rednim izhajanjem omogoča številnim raziskovalcem, zlasti iz območja severovzhodne Slovenije in iz mariborske univerze, da o svojih znanstvenih dosežkih sproti obveščajo domačo in tujo strokovno javnost. ČZN je interdisciplinarna znanstvena in strokovna revija za področje humanistike in družboslovja, objavlja pa tudi jubilejne in druge zapise ter ocene in poročila o publikacijah, kakor tudi o dogajanjih v strokah, ki jih pokriva. S

svojim poslanstvom tako pomembno prispeva k splošnemu kulturnemu in znanstvenemu razvoju, kvalitetnejšemu izobraževanju, zlasti pa k ohranjanju zgodovinskega spomina in h krepitvi narodne identitete. Pri tem daje velik poudarek uveljavljanju mladih in perspektivnih strokovnjakov, ki v večini drugih tovrstnih edicijah le težko in redko najdejo prostor za objavljanje.

V letu 2006 so izšle štiri številke, od tega ena dvojna, ki je posvečena Dr. Antonu Korošču. Objavljenih je bilo 40 znanstvenih tekstov, 1 diskusija, 2 jubilejna zapisa, 1 poročilo in 11 ocen. Med avtorji je bilo 36 doktorjev znanosti, časopis pa je v letu 2006 dobil tudi novo zunanjo podobo, ki pa vseeno ostaja zvesta tradiciji.

Izdajanje Časopisa za zgodovino in narodopisje je bilo izbrano na osnovi razpisa za izvajanje časopisne založniške dejavnosti s področja humanistike in družboslovja s posebnim poudarkom na mariborski kulturni problematiki in sofinancirano v višini 1,65 mio SIT. Realizacija je bila 100 %.

08 Zbor Carmina Slovenica

Koncertni zbor Carmina Slovenica sodi med vodilne ansamble v svetovnem mladinskem in otroškem zborovskem gibanju, kar ob odličnih tekmovalnih rezultatih potrjujejo predvsem strokovne kritike in odmevne predstavitve na pomembnih zborovskih srečanjih. Ugled in pomen zbora nenehno rasteta, ne le s posameznimi tekmovalnimi nastopi in doseženimi prvimi mesti, temveč tudi z izredno razvejano dejavnostjo.

V letu 2006 je zbor izvedel številne domače ter tudi mednarodne projekte, s katerimi je ponovno izpričal svojo vrhunsko kvaliteto. Posebno pozornost prav gotovo pritegnejo glasbeno scenski projekti »Iz veka vekov«, »O deus« (dela avtorjev od 9. do 20. stoletja) in »Drum cafe«, ki ga je skupaj s slovenskimi tolkalisti izvedla Etnična vokalna zasedba Carmina Slovenica. V sklopu mednarodnega sodelovanja se je zbor udeležil mednarodnega zborovskega festivala v znanem univerzitetnem mestu Coimbra na Portugalskem, na povabilo združenja Brixner Initiative Musik und Kirche pa se je s tremi koncerti predstavil na Južnem Tirolskem. Zbor Junior CS se je udeležil uglednega Evropskega glasbenega festivala za mlade v belgijskem Neerpeltu in prišel med šest najboljših zborov po izboru žirije (sodelovalo 97 zborov).

Zbor Carmina Slovenica se je v letu 2006 prijavil na javni razpis za programe v javnem interesu v kulturi in bil izbran za izvajanje vrhunškega – za mesto reprezentančnega umetniškega programa, s poudarkom na doseganju vrhunske izvajalske kakovosti v lastni produkciji kot tudi na sistematičnem delu z mladimi. Realizacija 19,4 mio SIT iz mestnega proračuna je bila 100 %.

09 Neprofitni program Študentske založbe Litera

Namen Študentske založbe Litera je izhajanje neprofitnega izvirnega založniškega programa, ki ima značaj nacionalnega interesa. Po mnenju Ministrstva za kulturo sodi Litera med pet največjih založb v Sloveniji po številu izdanih naslovov izvirnega slovenskega leposlovja letno. Kot vodilna založba v severovzhodni regiji želi s svojo dejavnostjo aktivno prispevati k nadaljnjem ohranjanju in krepitvi značaja mesta Maribor, ohranjanju slovenske kulture ter narodne samobitnosti.

Po podatkih založnika so v letu 2006 izdali 17 knjižnih naslovov. Naj omenimo samo izid naslednjih del: Prišla bo smrt in imela bo tvoje oči Evalda Flisarja, roman Dvojec Milana Kleča, pesniška zbirka Josipa Ostija Vse ljubezni so nenavadne (Jenkova nagrada za najboljšo pesniško zbirko zadnjih dveh let), etnološka raziskava Mojce Ramšak Žrtvovanje resnice in zanimiva avtobiografija Alenke Pinterič The beatles, Tito in Jaz. Tudi v letu 2006 so nadaljevali z izdajo zbranih del slovenskih pesnikov in pisateljev (Edvard Kocbek, Dominik Smole,...)

Sredstva iz mestnega proračuna v višini 12,4 mio SIT so bila Založbi Litera dodeljena na osnovi razpisa za kulturne programe v javnem interesu za izvajanje neprofitne knjižne založniške dejavnosti s poudarkom na izdajanju leposlovja in strokovne literature s področja književnosti in humanistike. Porabljenih je bilo 12 mio SIT, kar je 3 % manj od načrtovanega.

10 Fotoklub –fotogalerija Stolp

Fotogalerija Stolp je osrednje slovensko fotografsko razstavišče umeščeno v eno izmed najizrazitejših historičnih stavb v Mariboru. V vseh letih delovanja so v njej razstavljali mnogi ugledni slovenski kot tudi tuji avtorji (Joco Žnidaršič, Milan Pajk, Bogo Čerin, Andrej Perko, Lize in Ernst Koshch, M. Leys, J.P. Pollard in mnogi drugi). Tudi v letu 2006 je za prostor in njegove vsebine skrbel Fotoklub Maribor, ki je na osnovi javnega poziva o oddaji Fotogalerije Stolp v upravljanje, dobil omenjeni objekt v upravljanje za dobo 5 let.

V letu 2006 so si v galeriji, ki je odprta vsak dan razen nedelje, lahko obiskovalci ogledali vrsto razstav med katerimi so bile osrednje posvečene 70 obletnici Fotokluba Maribor, kjer so se pri predstavitev umetniške ustvarjalnosti mariborskim fotografom pridružili še številni ugledni slovenski fotografi, tako da je bil mariborski jubilej tudi praznik slovenske fotografije. Planiranih in porabljenih je bilo 1,86 mio SIT.

1267 SOFINANCIRANJE AKCIJ IN PROJEKTOV

Pravilnik o postopkih in merilih za sofinanciranje razpisanih dodatnih programov za področje kulture je bil tudi v letu 2006 osnova za sofinanciranje kulturnih programov, izbranih v postopku javnega razpisa. Na njegovi osnovi so za posamezna področja kulturnega ustvarjanja oblikovane strokovne skupine, iz predsednikov strokovnih skupin pa sestavljena Krovna komisija za izbiro, usklajevanje in vrednotenje razpisanih programov na področju kulture.

Javni razpis za akcije in projekte v kulturi je bil objavljen 03. 02. 2006. V razpisanem 30-dnevnom roku so prispele 403 popolne prijave za 6 različnih kulturno-umetniških področij. Skupna vrednost programov (razvidna iz prijavne dokumentacije) je bila 822,6 mio SIT, pričakovani delež Mestne občine Maribor pa 298,9 mio SIT. Strokovne skupine in komisija so pregledale prijave in oblikovale usklajen predlog izbora programov za sofinanciranje v odločitev županu. Odobrenih je bilo 250 programov, 5 % sredstev pa se je skladno s pravilnikom rezerviralo za sofinanciranje projektov, ki jih iz objektivnih razlogov ni bilo možno prijaviti na javni razpis.

Za sofinanciranje akcij in projektov je bilo porabljenih 54,1 mio SIT. Realizacija je bila 95%. Glavni vzrok za nižjo realizacije je odstop nekaterih izvajalcev od pogodbenih obveznosti, kar so argumentirali s premajhnim sofinancerskim vložkom Mestne občine Maribor.

1268 GLAZERJEVE NAGRADE

Odbor za podelitev Glazerjevih nagrad je v skladu z določbami Odloka o Glazerjevih nagradah tudi v letu 2006 odločal o nagrajencu za življenjsko delo (Glazerjeva nagrada) in nagrajencih za pomembne dosežke na področju kulture v zadnjih dveh letih (Glazerjeva listina) ter pripravil svečano podelitev. Ob Glazerjevi nagradi za življenjsko delo, ki jo je prejel pisatelj in dramatik Tone Partljič, so bile v letu 2006 podeljene še tri Glazerjeve listine. Omenjeni odlok o Glazerjevi nagradah določa, da je višina Glazerjeve nagrade za življenjsko delo 75 % Prešernove nagrade v tekočem letu, prejemnik Glazerjeve listine pa prejme tretjino Glazerjeve nagrade.

Za Glazerjeve nagrade in stroške podelitve je bilo v letu 2006 porabljenih 7,9 mio SIT. Realizacija je bila 100%.

1269 TEKOČE VZDRŽEVANJE JAVNIH SPOMENIKOV IN OBELEŽIJ

V letu 2006 je bilo za tekoče vzdrževanje javnih spomenikov in obeležij porabljenih 1,31 mio SIT. Na osnovi usmeritev mariborske enote Zavoda za varstvo kulturne dediščine Slovenije je bilo opravljeno restavriranje kužnega znamenja v Mariboru.

020302 Program obnove objektov in opreme

1033 INVESTICIJSKO VZDRŽEVANJE OBJEKTOV

Ugotovljene potrebe po investicijskem vzdrževanju so bile tudi v letu 2006 večje kot razpoložljiva proračunska sredstva. Za investicijsko vzdrževanje objektov v mestni lasti, v katerih delujejo javni zavodi, je bilo v letu 2006 planiranih 63,9 mio SIT, v veljavnem načrtu pa 75 mio SIT. 17 % večji indeks je posledica prejema državnih sredstev, ki smo jih zagotovili z uspešnim kandidiranjem na razpisu Ministrstva za kulturo za obnovo Pionirske knjižnice Rotovž. Ocenjena vrednost v začetku leta evidentiranih potreb po investicijsko vzdrževalnih delih na objektih javnih zavodov in društev, ki delujejo v prostorih v lasti mestne občine, je znašala 278,5 mio SIT, kar pomeni, da smo z odobrenimi sredstvi in upoštevanju sredstev iz državnega proračuna lahko pokrili 27 % evidentiranih potreb.

Proračunska sredstva so bila v skladu s programom vlaganj usmerjena v naslednja investicijsko vzdrževalna dela, za katera so bile sklenjene pogodbe v letu 2006 in 2005:

- izdelava projektne dokumentacije in obnova prostorov pionirske knjižnice Rotovž,
- izvedba požarnega javljanja v stavbah Narodnega doma in Muzeja narodne osvoboditve,
- sanacija vlažnih sten v Sinagogi in Fotogaleriji Stolp,
- obnova elektroinstalacij in razstavnega prostora Media nox,

- lakiranje parketa v Galeriji likovnih umetnikov.

V okviru planiranih sredstev je bila kot najzahtevnejše investicijsko vzdrževalno delo izvedena obnova Pionirske knjižnice Rotovž. Šlo je za prvo fazo prenove, s katero so bili adaptirani že obstoječi prostori na Rotovškem trgu 6. Realizacija veljavnega finančnega načrta je bila 100 %.

1034 OBNOVA KULTURNO ZGODOVINSKIH SPOMENIKOV

V letu 2006 je bilo za obnovo kulturno zgodovinskega spomenika Čeligijev stolp planiranih 18 mio SIT. Sanacija spomenika ni bila izvedena, ker ni prišlo do končne uskladitve programa sanacijskih del z zahtevami Zavoda za varstvo kulturne dediščine.

2232 OBNOVA OPREME

Za obnovo opreme v kulturnih ustanovah je bilo v letu 2006 načrtovanih 13,5 mio SIT, v veljavnem pa 16,7 mio. Do povečanega indeksa je prišlo zaradi prejema sredstev iz državnega proračuna za adaptacijo Pionirske knjižnice Rotovž. Zraven opreme za prenovljeno pionirsko knjižnico, kar je bila tudi prioriteta v letu 2006, smo za potrebe Pokrajinskega muzeja Maribor nabavili prenosni računalnik, v galeriji Media nox pa interventno namestili letve za obešanje slik. Realizacija je bila glede na veljaven finančni načrt pa 100%.

020303 Posebni programi

3600 JAVNA DELA

V sprejetem in veljavnem finančnem načrtu je bilo planiranih 15 mio SIT. Porabljenih je bilo 14,5 mio SIT. Pri analizi poteka javnih del smo ugotovili, da je vzrok za 3 % nižjo realizacijo glede na finančni načrt mogoče pripisati dejstvu, da so nekateri izbrani udeleženci imeli na osnovi razpisnih pogojev pravico do večje participacije sredstev Zavoda za zaposlovanje (manjše pričakovanja do proračuna občine), obseg vključenih oseb v letu 2006 pa je znan šele po podpisu pogodb med zavodom, naročnikom in izvajalcem.

Mestna občina je bila naročnik za 17 programov javnih del s področja kulture. Javna dela so potekala pri 13 izvajalcih, vključenih je bilo 29 udeležencev.

3601 EVROPSKI PROJEKTI

Iz proračunske postavke »evropski projekti« so bili financirani stroški priprave projekta »Orkestrska akademija Evrope«, ki so jih imeli Narodni dom in projektna skupina (najem računalnikov, stroški organizacije delovnih srečanj, udeležb na delovnih sestankih ipd.) v višini 1,5 mio SIT (87 % realizacija zaradi manjših stroškov od predvidenih) ter 0,5 mio SIT

kot delež plačila priprave projekta »Maribor – evropska kulturna prestolnica leta 2012«, ki je zapadel v letu 2006.

020304 Investicije

1035 NOVOGRADNJE, REKONSTRUKCIJE IN ADAPTACIJE

0101 Sanacija Minoritskega samostana

V januarju 2006 so bile poravnane nekatere obveznosti za opravljena dela v letu 2005 pri sanacijskih in pripravljalnih delih za obnovo objekta npr. arheološki nadzor in sondaže (Zavod za varstvo kulturne dediščine Slovenije).

0102 Izgradnja Lutkovnega gledališča

V proračunu za leto 2006 so bila prvotno planirana sredstva za pričetek gradnje, pogojena pa s sklenitvijo sofinancerske pogodbe z državo in s prihodki iz državnega proračuna za ta namen. Ker do odločitve Ministrstva za kulturo o sofinanciranju te investicije ni prišlo, je bilo realizirano le plačilo za naročeno projektno dokumentacijo – obveza občine iz leta 2005. Gradbena dokumentacija za investicijo v obnovo Minoritskega samostana in izgradnjo novega lutkovnega gledališča je v celoti pripravljena, vključno z gradbenim dovoljenjem.

02 Union

V letu 2006 je bilo planiranih 36,5 mio SIT za ureditev vstopne ploščadi in sanacijo stopnišča na zahodni strani dvorane. Dela niso bila izvedena zaradi spremenjenih usmeritev v zvezi s sanacijo. V letu 2006 so bila zamenjana vsa dotrajana okna in izveden dodatni elektro priključek za dvorano Union. Porabljenih je bilo 15,7 mio SIT ali 43% planiranih sredstev.

03 Kulturni dom Kamnica

Za potrebe rekonstrukcije ter novogradnje objekta Kulturnega doma v Kamnici, ki je sestavni del izgradnje večnamenskega objekta za potrebe društev, knjižnice, krajevne ambulante itd., je bilo odkupljeno lastniško stanovanje in vložen zahtevek za pridobitev gradbenega dovoljenja. Porabljenih je bilo 17 mio SIT.

05 Umetnostna galerija

Izdelana je bila investicijska dokumentacija (predinvesticijska zasnova in investicijski program) ter opravljena revizija gradbene projektne dokumentacije. V pridobivanju je gradbeno dovoljenje za prvo fazo izvedbe adaptacije, rekonstrukcije in dozidave Umetnostne galerije. Z odkupi stanovanj v letu 2006 je za potrebe galerije zagotovljena večina potrebnega

prostora za drugo fazo investicije; potreben je še odkup treh stanovanj, dve od teh sta v postopku pogajanj.

06 Minoritski samostan – cerkev

Izvedena je bila revizija PGD projektov in pridobljeno gradbeno dovoljenje.

0701 Obnova in adaptacija Pokrajinskega muzeja

V mesecu juniju je bila končana druga faza izvedbe prenove objekta, pridobljena so bila vsa uporabna dovoljenja in objekt predan zavodu Pokrajinski muzej Maribor. Iz preostanka sredstev prve in druge faze je po navodilu Ministrstva za kulturo sledila prenova svečanega baročnega stopnišča, ki bo končano v aprilu 2007.

0702 Projekt Bastion

V decembru 2005 so začela večja rekonstrukcijska dela v pritličju Bastije, dela so bila dokončana v juniju 2006 in pridobljeno uporabno dovoljenje. V teku je nabava notranje opreme za predvideno razstavo v septembru 2007.

**SOFINANCIRANJE RAZPISANIH PROGRAMOV S PODROČJA KULTURE IZ
PRORAČUNA MESTNE OBČINE MARIBOR ZA LETO 2006**

ZAP. ŠT.	PRIJAVITELJ PROGRAMA	ZNESEK
1	AKADEMSKA FOLKLORNA SKUPINA - KUD ŠTUDENT	300.000
2	BOBNARSKO GLASBENO DRUŠTVO DUNUN	500.000
4	BRVAR VANDA	400.000
5	DRUŠTVO HERVARDI	80.000
6	DRUŠTVO LIKOVNIH UMETNIKOV MARIBOR	2.242.600
8	DRUŠTVO PARAPLEGIKOV SEVERNE ŠTAJERSKE	50.000
9	DRUŠTVO SALEZIJANSKIH MLADINSKI CENTER MARIBOR	100.000
10	DRUŠTVO TOTI BIG BAND MARIBOR	100.000
11	DRUŠTVO UPOKOJENCEV MARIBOR-CENTER	200.000
12	DRUŠTVO ZA ETNIČNO GLASBO !KEBATAOLA!	500.000
13	DRUŠTVO ZA KULTURNO VZGOJO KROG	700.000
14	DRUŠTVO ZA RAZVOJ FILMSKE KULTURE	900.000
15	DRUŠTVO ZA VIZUALNE KOMUNIKACIJE MAGDALENA	300.000
16	ESPERANTSKO DRUŠTVO MARIBOR	200.000
17	FILATELISTIČNO DRUŠTVO MARIBOR	400.000
18	FOTOKLUB MARIBOR	390.000
19	FOTOKLUB MARIBOR - FOTOGALERIJA STOLP	870.000
20	GALERIJA ARS SACRA RIMSKOKATOLIŠKE ŠKOFIJE MARIBOR	420.000
21	GORDANA GAŠPERIN	610.000
22	GOSTINSTVO CANTANTE, BOJAN KRAJNC S.P.	300.000
23	IZTOK MAROH	250.000
24	JAVNI SKLAD RS ZA KULTURNE DEJAVNOSTI MARIBOR	250.000
25	KAVČIČ METKA AKAD. KIPARKA	100.000
26	KD MARIBORSKA LITERARNA DRUŽBA	1.200.000
27	KŠD LIJA DIJAŠKEGA DOMA LIZIKE JANČAR	520.000

28	KUD ANGEL BESEDNJAK	100.000
28	KUD STUDIO GLEDALIŠČE	225.000
30	KULTURNO DRUŠTVO FILM IN VIDEO KLUB MARIBOR	800.000
31	KULTURNO DRUŠTVO MARIBORSKI ODER	400.000
32	KULTURNO DRUŠTVO MLADINSKI CENTER INDIJANEZ	100.000
33	KULTURNO DRUŠTVO PLESNA IZBA	1.050.000
34	KULTURNO DRUŠTVO PREŽIHOVCI	70.000
35	KULTURNO DRUŠTVO SAVITRA	200.000
37	KULTURNO IZOBRAŽEVALNO DRUŠTVO KIBLA	3.840.000
41	KULTURNO UMETNIŠKO DRUŠTVO NOVA VAS	300.000
43	LJUBOR, ZDRUŽENJE ZA KULTURO BIVANJA MARIBOR	70.000
44	LUTKOVNO GLEDALIŠČE MARIBOR	860.366
45	MAJER KATJA, AKAD.KIP.	120.000
47	MARIBORSKI OKTET MARIBOR	500.000
48	MIKROURBANIKA - SKUPINA ZA ARHITEKTURO IN KULTURO URBANEGA OKOLJA	300.000
49	MKUD IVAN CANKAR II.GIMNAZIJA MARIBOR	1.170.000
50	MKUD PRVA GIMNAZIJA	1.160.000
51	MLADINSKI CENTER OSMICA	100.000
52	MLADINSKI KULTURNI CENTER MARIBOR	3.600.000
53	MOJTINA JURCER	200.000
54	MOŠKI PEVSKI ZBOR VOCALIS MARIBOR	300.000
55	MUZEJ NARODNE OSVOBODITVE MARIBOR	2.150.000
56	NACIONALNO DRUŠTVO ZA SAMOURESNIČITEV	300.000
57	NARODNI DOM MARIBOR	2.000.000
58	ORNIK MARKO	300.000
59	PEKARNA MAGDALENSKE MREŽE	1.789.000
60	POKRAJINSKI ARHIV MARIBOR	1.200.000
61	POKRAJINSKI MUZEJ	3.600.000
62	RUKAVINA MIRJANA	70.000
63	SCHWENTER BOJAN	100.000
64	SLOMŠKOVA DRUŽBA D.O.O. SLOMŠKOVA ZALOŽBA	200.000

65	SLOVENSKO-ČEŠKA LIGA MARIBOR	180.000
66	STUDIO ALP	1.200.000
67	SUBKULTURNI AZIL MARIBOR	1.200.000
68	UMETNOSTNA GALERIJA MARIBOR	3.898.720
69	VIDMAR JANJA	240.000
70	ZALOŽBA ARISTEJ D.O.O.	700.000
71	ZALOŽBA PIVEC D.O.O.	600.000
72	ZAVOD ZA TURIZEM MARIBOR	300.000
73	ZBOR CARMINA SLOVENICA	2.100.000
74	ZDRUŽENJE USTVARJALNIH LJUDI NA PODROČJU KULTURE	1.065.000
75	ZDRUŽENJE ZA AFIRMACIJO NENASILNE GLASBE MARIBOR	380.000
76	ZGODOVINSKO DRUŠTVO DR. FRANCA KOVAČIČA V MARIBORU	400.000
77	DEBORA, ZALOŽNIŠTVO IN PROMOCIJA KULTURE	600.000
78	DRUŠTVO GLASBENIH UMETNIKOV MARIBOR	160.000
79	DRUŠTVO BALETNIH UMETNIKOV	400.000
80	MARTA FRELIH	600.000
81	MIHA CIGLAR	100.000
82	MAHER POLONA	100.000
83	MATJAŽ WENZEL	100.000
84	SLAVISTIČNO DRUŠTVO	420.000
Skupna vsota		53.800.686
PRENOS PROGRAMOV IZ LETA 2005		283.000
SKUPAJ REALIZACIJA		54.083.686

**SOFINANCIRANJE PROGRAMOV JAVNEM INTERESU NA PODROČJU
KULTURE IZ PRORAČUNA MESTNE OBČINE MARIBOR ZA LETO 2006**

ZAP. ŠT.	PRIJAVITELJ PROGRAMA	ZNESEK
1	ZAVOD PEKARNA MAGDALENSKE MREŽE	13.697.000
2	KULTURNO IZOBRAŽEVALNO DRUŠTVO KIBLA	9.084.600
3	ZAVOD MARIBORSKI RADIO ŠTUDENT MARŠ	6.753.000
4	MKUD IVAN CANKAR II. GIMNAZIJE	2.549.700
5	MKUD PRVA GIMNAZIJA MARIBOR	1.784.700
6	ZALOŽBA ARISTEJ	6.108.000
7	ZGODOVINSKO DRUŠTVO V MARIBORU	1.649.200
8	ZBOR CARMINA SLOVENICA	19.351.900
9	ZAVOD ZA ZALOŽNIŠKO IN KULTURNO DEJAVNOST LITERA	12.000.000
SKUPAJ		72.978.100

**PREGLED PROGRAMOV JAVNIH DEL NA PODROČJU DRUŽBENIH DEJAVNOSTI,
KI JIH JE KOT NAROČNIK V LETU 2006 SOFINANCIRALA MESTNA OBČINA MARIBOR**

PODROČJE

KULTURA

IZVAJALEC PROGRAMA	NAZIV PROGRAMA	OBSEG PROGRAMA PO POGODBI ZA LETO 2006			REALIZACIJA PROGRAMA		PARTICIPACIJA PRORAČUNA MESTNE OBČINE MARIBOR (SIT)		
		TRAJANJE PROGRAMA V MESECIH	ODOBRENO ŠTEVILO DELAVCEV		ŠTEVILO VKLJUČENIH DELAVCEV				
			O-ČTP	O-L	PV-ČTP	PV-L			
1	MARIBORSKA KNJIŽNICA	1	POMOČ V DEJAVNOSTIH KNJIŽNICE	12	2	2,0	1,7	1,7	1.004.938
2	UNIVERZITETNA KNJIŽNICA	2	POMOČ PRI DELU V KNJIŽNICI	12	1	1,0	0,9	0,9	519.081
3	KULTURNO PRIREDITVENI CENTER NARODNI DOM	3	POMOČ PRI IZVAJANJU KULTURNIH DEJAVNOSTI V NARODNEM DOMU MARIBOR	12	4	4,0	3,7	3,7	1.413.610
4	UMETNOSTNA GALERIJA MARIBOR	4	UREJANJE DOKUMENTACIJE	12	1	1,0	1,0	1,0	292.102
5	MUZEJ NARODNE OSVOBODITVE MARIBOR	5	UREJANJE ARHIVA, EVIDENTIRANJE, INVENTARIZIRANJE IN POMOČ PRI RAČUNALNIŠKEM VNOSU PODATKOV	12	1	1,0	1,0	1,0	371.077
	MUZEJ NARODNE OSVOBODITVE MARIBOR	6	MUZEJSKI RECEPTOR	12	2	2,0	2,0	2,0	962.382
6	POKRAJINSKI MUZEJ MARIBOR	7	POMOČ PRI KONSERVIRANJU, RESTAVRIRANJU IN UREJANJU DOKUMENTACIJE	12	3	3,0	2,8	2,8	1.588.505
7	MLADINSKI KULTURNI CENTER MARIBOR	8	TEHNIČNA POMOČ V MKC MARIBOR	12	2	2,0	1,8	1,8	1.384.446
		9	POMOČ PRI IZVAJANJU KULTURNE LIKOVNE DEJAVNOSTI	12	1	1,0	0,9	0,9	550.358
8	LUTKOVNO GLEDALIŠČE MARIBOR	10	POMOČ PRI DEJAVNOSTI LUTKOVNEGA GLEDALIŠČA MARIBOR	12	2	2,0	1,8	1,8	746.640
9	PEKARNA MAGDALENSKE MREŽE	11	POMOČ PRI ORGANIZACIJI IN PROMOCIJI KULTURNIH PROGRAMOV	12	2	2,0	1,8	1,8	1.068.334
10	ZBOR CARMINA SLOVENICA	12	ORGANIZATOR-ADMINISTRATOR V ZBORU CARMINA SLOVENICA	12	1	1,0	0,0	0,0	0
11	KULTURNO IZOBRAŽEVALNO DRUŠTVO KIBLA	13	POMOČ PRI IZVAJANJU KULTURNE DEJAVNOSTI KID KIBLA	12	2	2,0	1,8	1,8	1.317.283
12	DRUŠTVO LIKOVNIH UMETNIKOV MARIBOR	14	POMOČ PRI IZVAJANJU DEJAVNOSTI GALERIJE "DLUM"	12	1	1,0	0,9	0,9	350.031
		15	POMOČ PRI ORGANIZACIJI DEJAVNOSTI GALERIJE "DLUM"	12	1	1,0	0,9	0,9	679.971
13	FOTOKLUB MARIBOR	16	POMOČ PRI VARSTVU IN OHRANJANJU KULTURNE DEDIŠČINE IN UREJANJE ARHIVSKEGA GRADIVA, POMOČ PRI PRIPRAVI RAZSTAV	12	2	2,0	1,9	1,9	809.964
14	KULTURNO DRUŠTVO MLADINSKI CENTER INDIJANEZ	17	POMOČ PRI IZVAJANJU KULTURNIH DEJAVNOSTI V KULTURNEM DRUŠTVU MLADINSKI CENTER INDIJANEZ	12	1	1,1	1,0	1,1	579.922
PROGRAMI JAVNIH DEL IZ LET 2005 - OBVEZNOSTI ZA DECEMBER 2005									812.324
JAVNA DELA NA PODROČJU KULTURE - SKUPAJ					29	29		26	14.450.968

INDEKS REALIZACIJE REBALANSA FINANČNEGA NAČRTA ZA LETO 2006

96,5

INDEKS REALIZACIJE ODOBRENEGA FIZIČNEGA OBSEGA PROGRAMOV ZA LETO 2006

89,5

MESTNA OBČINA MARIBOR
MESTNA UPRAVA
ODDELEK ZA DRUŽBENE DEJAVNOSTI

KULTURA	TEKOČE VZDRŽEVANJE JAVNIH SPOMENIKOV IN OBELEŽIJ V LETU 2006
----------------	-------------------------------------------------------------------------

UPORABNIK IN VRSTA EVIDENTIRANIH POTREB		PLAN ZA LETO 2006	REALIZACIJA 2006
	TEKOČE VZDRŽEVANJE JAVNIH SPOMENIKOV IN OBELEŽIJ	1.350.000	
01	RESTAVRIRANJE KUŽNEGA ZNAMENJA V MARIBORU		1.309.994,76
SKUPAJ		1.350.000	1.309.994,76

KULTURA	INVESTICIJSKO VZDRŽEVANJE ZGRADB KULTURNIH USTANOV REALIZACIJA ZA LETO 2006
---------	--------------------------------------------------------------------------------

UPORABNIK IN VRSTA EVIDENTIRANIH POTREB		OCENJENA VREDNOST EVIDENTIRANIH POTREB	NAČRTOVANA PRIORITETNA VLAGANJA			REALIZACIJA			
			MESTNA OBČINA MARIBOR	MINISTRSTVO ZA KULTURO	SKUPAJ	MESTNA OBČINA MARIBOR	MINISTRSTVO ZA KULTURO	MARIBORSKA KNJIŽNICA	SKUPAJ
		1	2	3	4	5	6	7	8
1	MARIBORSKA KNJIŽNICA	118.178.000	40.171.000	13.549.000	53.720.000	46.990.643,60	11.066.011,42	2.433.573,10	60.490.228,12
01	KNJIŽNICA ROTOVŽ (Z UPRAVO IN SKUPNIMI SLUŽBAMI)	29.458.000							
	PRENOVA KLETNIH PROSTOROV	29.458.000							
02	PIONIRSKA KNJIŽNICA ROTOVŽ	88.720.000	40.171.000	13.549.000	53.720.000	46.990.643,60			60.490.228,12
	PROJ. DOK. ZA OBNOVO PROSTOROV KNJIŽNICE-(1.FAZA+2. FAZA)	1.720.000	1.720.000		1.720.000	1.728.000,00			1.728.000,00
	GOI DELA ZA OBNOVO KNJIŽNICE- 1. FAZA	52.000.000	38.451.000	13.549.000	52.000.000	45.262.643,60	11.066.011,42	2.433.573,10	58.762.228,12
	GOI DELA ZA OBNOVO KNJIŽNICE- 2. FAZA	35.000.000							
03	KNJIŽNICA STUDENCI								
04	KNJIŽNICA NOVA VAS								
05	KNJIŽNICA TEZNO								
06	KNJIŽNICA KAMNICA								
2	KULTURNO PRIREDITVENI CENTER NARODNI DOM	94.416.100	14.303.600		14.303.600	9.532.132,80			
	IZVEDBA POŽARNEGA JAVLJANJA	14.303.600	14.303.600		14.303.600	9.532.132,80			
	IZVEDBA ELEKTROINSTALACIJ ZA GARDEROBNI DEL (1. NAD.)	1.586.200							
	OBNOVA RAZSVETLJAVE (PROJEKT IN IZVEDBA)	18.128.000							
	IZVEDBA ZUNANJE OSVETLITVE OBJEKTA	3.738.900							

UPORABNIK IN VRSTA EVIDENTIRANIH POTREB	OCENJENA VREDNOST EVIDENTIRANIH POTREB	NAČRTOVANA PRIORITETNA VLAGANJA			REALIZACIJA			
		MESTNA OBČINA MARIBOR	MINISTRSTVO ZA KULTURO	SKUPAJ	MESTNA OBČINA MARIBOR	MINISTRSTVO ZA KULTURO	MARIBORSKA KNJIŽNICA	SKUPAJ
	1	2	3	4	5	6	7	8
IZVEDBA TERMOREGULACIJE ZA CENTRALNO KURJAVO	376.000							
PROJEKTI ZA OBNOVO SANITARIJ, GARDEROB IN EL. NAPELJAVE (1,2)	1.133.000							
OBNOVA STARIH GARDEROB ZA ODROM IN UREDITEV SANITARIJ (1.NAD.)	4.985.200							
PREDELAVA ODRA	5.665.000							
OBNOVA STOPNIC V GARDEROBE V VELIKI DVORANI	453.200							
OBLOGA STEN IN STEBROV S KAMNOM	9.970.400							
PLESKANJE PROSTOROV	9.109.400							
POPRAVILO NOTRANJIH VRAT	1.761.800							
LAKIRANJE PARKETA	4.305.400							
OBNOVA FASADE DVORIŠČNA STRAN	18.900.000							
3 LUTKOVNO GLEDALIŠČE MARIBOR	20.677.600							
ZAMENJAVA OKEN	3.059.100							
OBNOVA STEN V DVORANI IN BELJENJE STEN	1.190.000							
KLIMATIZACIJA DVORANE	16.428.500							
4 UMETNOSTNA GALERIJA MARIBOR	8.521.400							
ZAMENJAVA OKEN	3.738.900							
IZVEDBA ETAŽNEGA PLINSKEGA OGREVANJA	2.832.500							
SANACIJA VLAŽNE STENE V RAZSTAVNIH PROSTORIH	1.100.000							
OBNOVA PROSTOROV ZA DEPOJE V NADSTROPJU	850.000							
5 POKRAJINSKI MUZEJ MARIBOR	1.000.000	1.000.000		1.000.000	938.908,80			
SANACIJA VLAŽNIH STEN V SINAGOGI	1.000.000	1.000.000		1.000.000	938.908,80			

UPORABNIK IN VRSTA EVIDENTIRANIH POTREB		OCENJENA VREDNOST EVIDENTIRANIH POTREB	NAČRTOVANA PRIORITETNA VLAGANJA			REALIZACIJA			
			MESTNA OBČINA MARIBOR	MINISTRSTVO ZA KULTURO	SKUPAJ	MESTNA OBČINA MARIBOR	MINISTRSTVO ZA KULTURO	MARIBORSKA KNJIŽNICA	SKUPAJ
		1	2	3	4	5	6	7	8
6	MUZEJ NARODNE OSVOBODITVE MARIBOR	30.100.000	3.000.000		3.000.000	3.772.844,40			
	IZVEDBA PODHLAJEVANJA DEPOJEV V MANSARDI	12.100.000							
	IZVEDBA POŽARNEGA JAVLJANJA	3.000.000	3.000.000		3.000.000	3.772.844,40			
	SANACIJA BALKONA IN KAMNITE OGRAJE	3.000.000							
	UREDITEV KANALIZACIJE IN TLAKOVANJE ZUNANJIH POVRŠIN	12.000.000							
7	DRUŠTVO LIKOVNIH UMETNIKOV MARIBOR	320.000	320.000		320.000	462.712,80			
	LAKIRANJE PARKETA V GALERIJ	320.000	320.000		320.000	462.712,80			
8	MLADINSKI KULTURNI CENTER MARIBOR	1.789.400	1.789.400		1.789.400	1.465.896,00			
	GALERIJA MEDIA NOX								
	OBNOVA RAZSTAVNEGA PROSTORA	350.000	350.000		350.000	360.270,00			
	OBNOVA ELEKTROINSTALACIJ	1.439.400	1.439.400		1.439.400	1.105.626,00			
9	FOTOKLUB MARIBOR	3.550.000	800.000		800.000	780.861,60			
	IZDELAVA PROJEKTA ZA OGREVANJE PROSTOROV	200.000	200.000		200.000	180.000,00			
	IZVEDBA OGREVANJA PROSTOROV (PLIN)	2.750.000							
	SANACIJA VLAŽNIH STEN	600.000	600.000		600.000	600.861,60			
10	REZERVIRANO ZA INTERVENCIJE		2.500.000		2.500.000				
11	PRERAZPOREDITEV		100.000						
SKUPAJ		278.552.500	63.984.000	13.549.000	77.533.000	63.944.000,00	11.066.011,42	2.433.573,10	77.443.584,52

KULTURA	REALIZACIJA OBNOVE OPREME ZA LETO 2006
----------------	-----------------------------------------------

UPORABNIK IN VRSTA POTREBNE OPREME		KOLIČINA	NAČRTOVANA PRIORITETNA VLAGANJA 2006			REALIZIRANA PRIORITETNA VLAGANJA 2006		
			SKUPAJ	MESTNA OBČINA MARIBOR	DRUGI VIRI	SKUPAJ	MESTNA OBČINA MARIBOR	DRUGI VIRI
1	MARIBORSKA KNJIŽNICA		18.500.000	13.500.000	5.000.000	16.037.327	13.554.339	2.482.988
	02 OPREMA PROSTOROV ZA IZPOSOJO IN ČITALNIŠKIH PROSTOROV		18.500.000	13.500.000	5.000.000	16.037.327	13.554.339	2.482.988
	OPREMA PIONIRSKE KNJIŽNICE	1	18.500.000	13.500.000	5.000.000	15.739.259	13.256.271	2.482.988
	DODATNA DELA PRI OPREMI PIONIRSKE KNJIŽNICE	1	0	0	0	298.068	298.068	0
5	POKRAJINSKI MUZEJ MARIBOR		0	0	0	496.518	496.518	0
	03 RAČUNALNIŠKA OPREMA		0	0	0	496.518	496.518	0
	PRENOSNI RAČUNALNIK - INTERVENCIJA	1	0	0	0	496.518	496.518	0
7	MLADINSKI KULTURNI CENTER		0	0	0	181.349	181.349	0
	02 OPREMA GALERIJE MEDIA NOX		0	0	0	181.349	181.349	0
	LETVE ZA OBEŠANJE SLIK - INTERVENCIJA	1				181.349	181.349	0
PROGRAM OBNOVE OPREME - SKUPAJ			18.500.000	13.500.000	5.000.000	16.715.194	14.232.206	2.482.988

0204 SOCIALNO VARSTVO

Uvod

Občinski program socialnega varstva je sistem programov namenjenih preprečevanju nastajanja socialnih težav (preventivni programi), storitev in prejemkov, ki so namenjeni ljudem v socialnih težavah, ter javna pooblastila, naloge in ukrepi, ki jih nalagajo zakoni in drugi predpisi: Ustava RS, Resolucija o nacionalnem programu socialnega varstva za obdobje 2006-2010, določila Zakona o socialnem varstvu, Zakona o zaposlovanju in zavarovanju za primer brezposelnosti, Zakona o družinskih prejemkih, Zakona o izvajanju pokopališke dejavnosti in podzakonskih aktih ter naloge, ki jih Mestna občina Maribor sofinancira na osnovi odločitev mestnega sveta. Obseg realiziranih programov je posledica uveljavljanja pravic občanov in zagotavljanje delovanja postavljene socialnovarstvene mreže v mestu.

Realizacija za leto 2006 v višini 828,6 mio SIT je bila glede na sprejet in veljavni rebalans finančnega načrta 99%. K realizaciji področja je potrebno dodati še odhodke za sofinanciranje programov za vzpodbujanje zaposlovanja.. Sredstva za te programe so bila planirana v okviru Mestne uprave, 010103 Posebni programi, PP 3386 Javna dela, APP 9903. Porabljenih je bilo slabih 3mio SIT.

Skupna realizacija odhodkov na področju sociale tako znaša 831,6 mio SIT.

Med letom je pri realizaciji posameznih nalog v okviru področja prihajalo do razkorakov, zato so bila planirana sredstva, v skladu z Odlokom o proračunu in Navodilom o izvrševanju proračuna, v okviru področja socialnega varstva prerazporejena. V strukturi porabljenih sredstev predstavljajo 51,4% socialno varstvene pravice, sledijo občinske socialno varstvene subvencije 19,7%, izvajanje javne službe pomoči na domu 12,2%, socialno humanitarna društva 5,4%, specifični občinski socialni programi 5,2%, javna dela 3,9%, sofinanciranje redne dejavnosti Centra za socialno delo 1,7% in investicijsko vzdrževanje objektov in obnova opreme 0,5%.

OBRAZLOŽITEV REALIZACIJE ODHODKOV, PROGRAMOV IN NALOG

020401 Redni programi

1203 CENTER ZA SOCIALNO DELO

Ustanovitelj in osnovni financer Centra za socialno delo Maribor je Ministrstvo za delo, družino in socialne zadeve. V letu 2006 je sofinanciranje potekalo na osnovi sklenjene pogodbe o financiranju nalog, ki jih je center opravljal za Mestno občino Maribor v skladu z Zakonom o socialnem varstvu. Predmet pogodbe so bile storitve in naloge za odpravo socialnih stisk in težav ter organizirane skupnostne akcije za socialno ogrožene skupine prebivalstva na območju občine, ugotavljanje upravičenosti do subvencije storitve klic v sili, vodenje in razdeljevanje občinskih socialnih pomoči in socialnih kreditov in vodenje ter organiziranje izvajanja občinskih projektov in programov: zavetišča za brezdomce, varne hiše, materinskega doma ter strokovno vodenje socialne kuhinje v okviru projekta javnih del. Del leta je center urejal še premoženjske postopke na področju institucionalnega varstva v korist Mestne občine Maribor. Financiranje občinskega programa je zajemalo stroške dela dveh zaposlenih in pripadajoče materialne stroške. V pogodbo o sofinanciranju s strani Mestne občine Maribor tudi v letu 2006 niso bili vključeni stroški najemnine za prostore, katerih lastnik je Mestna občina Maribor (Dvorakova 5, Trubarjeva 27). Sredstva za

sofinanciranje redne dejavnosti Centra za socialno delo Maribor so realizirana 99% glede na načrtovan obseg.

1205 CENTER ZA POMOČ NA DOMU

V skladu z odlokom o ustanovitvi je center s sedežem na Partizanski 12, v prostorih Mestne občine Maribor, v letu 2006 izvajal: storitve socialne oskrbe na domu, programsko obliko dela pomoči na daljavo - Klic v sili in prostovoljski program Družabništvo in spremstvo za stare, bolne in invalidne ljudi.

Pomoč družini na domu je socialno varstvena pravica do storitve, namenjene starim, bolnim in invalidnim osebam, ki lahko s pomočjo varno in dostojno živijo v svojem domačem okolju, tako da se odloži potreba po institucionalnem varstvu. Način financiranja storitve pomoč na domu določa Pravilnik o metodologiji za oblikovanje cen socialno varstvenih storitev, oprostitve plačil pa Uredba o merilih za določanje oprostitev pri plačevanju socialno varstvenih storitev. Na podlagi navedenih - pravilnika in uredbe ter Zakona o socialnem varstvu, je za leto 2006 mestni svet sprejel sklep o soglasju k ceni socialno varstvene storitve »pomoč družini na domu« v katerem je bila opredeljena cena za uporabnika od 1.4.2006 in je znašala 749,59 SIT (3,13 EUR). Plačniki storitev so bili uporabniki, Zavod Republike Slovenije za zaposlovanje preko ukrepov aktivne politike zaposlovanja in mestna občina. Financiranje je potekalo na osnovi mesečno izstavljenih zahtevkov za stroške dela, ki so jim bili odšteti prihodki od Zavoda za zaposlovanje in fakturirani prihodki uporabnikov (izstavljeni računi). Materialni stroški so bili financirani po dvanajstlinah. Realizacija sredstev na postavki je 100% glede na sprejet in veljaven rebalans finančnega načrta.

Storitve socialne oskrbe na domu so v Centru zagotavljali še za potrebe javne službe v občinah Duplek, Hoče-Slivnica, Miklavž na Dravskem polju, Rače-Fram in Starše, programe pa le za Mestno občino Maribor. Uspešno so kandidirali na javnem razpisu za pomoč pri zaposlovanju dolgotrajno brezposelnih žensk in dosegli pomemben premik v strukturi zaposlenih, za potrebe v Mariboru so pridobili 4 nova delovna mesta, 4 javna dela pa so prešla v redno zaposlitev za obdobje 18 mesecev.

Pomembni poudarki iz poročila Centra za pomoč na domu Maribor so naslednji:

- Poprečno mesečno je socialna oskrbovalka opravila **96,4 ur** neposredne socialne oskrbe, aktivna socialna oskrbovalka (glede na dejansko prisotnost na delu) pa **117,4 ur**, oziroma **5,75 ur** dnevno. Ena zaposlena socialna oskrbovalka je v poprečju oskrbovala **6,8** uporabnikov (normativ 5), če upoštevamo aktivne(dejansko prisotne) pa **10**.

-V primerjavi z letom 2005, ko je bilo poprečno mesečno število uporabnikov 258, vseh uporabnikov pa 309, beležimo v letu 2006 pomembno večje število vključenih uporabnikov – **288,5 poprečno mesečno** (11,8% porast) in **340 vseh** uporabnikov (10% porast).

-Podatki o vrstah opravil za uporabnike, kažejo nadaljevanje povečevanja deleža tistih, ki potrebujejo pomoč pri ohranjanju osebne higiene – od 50,5% v letu 2005 na **60,5%** v letu 2006. Ustrežno temu se povečuje tudi delež ur, namenjenih osebni negi, zmanjšuje pa delež ur za pomoč v gospodinjstvu.

-V primerjavi z letom 2005 imamo v letu 2006 tudi spremenjeno strukturo vzrokov prenehanja izvajanja storitve – tako se je povečal delež odpovedi pomoči s strani uporabnikov

in zmanjšal delež z naše strani ugotovljenega prenehanja potrebe, nekoliko pa sta se povečala deleža smrti in preselitve v dom.

Program KLIC V SILI so v letu 2006 izvajali kot kombinacijo javnih del, subvencioniranih in klasičnih rednih zaposlitev: redno zaposleni sta bili koordinatorica programa za nedoločen čas (sredstva proračuna) in operaterka – interventka za 18 mesecev v okviru programa »pomoč pri zaposlovanju dolgotrajno brezposelnih žensk«, ob njiju pa še 5 izvajalk javnih del. Vključeni so bili stari in bolni ljudje ter ljudje z invalidnostmi. V letu 2006 je bilo uporabnikov programa skupaj 95, mesečno od 60 do 75. Izvajali so še program »Družabništvo in spremstvo starim, bolnim in ljudem z invalidnostmi« z vključenimi prostovoljci in program »odprti telefon«.

2204 SPECIFIČNI OBČINSKI SOCIALNI PROGRAMI

01 Varna hiša

Varna hiša Maribor je večletni, razvojni socialno varstveni program namenjen ženskam z otroci ali brez otrok, ki preživljajo nasilje v družini, kot posebna oblika strokovne pomoči in zaščite pred nasiljem. Ženska, ki ne preživlja nasilja, se v program ne more vključiti, četudi zaradi drugih socialnih okoliščin (brezdomstvo, socialna stiska, težave v odnosih z okoljem...) vključitev v socialno ustanovo potrebuje. Na ta način je zagotovljeno upoštevanje pravil povezanih z varnostjo uporabnic in otrok. Osnovni cilj, ki ga program varna hiša uresničuje je oblikovan na podlagi temeljnega poslanstva socialnega varstva: želja po zmanjšanju splošne strpnosti do nasilja, ogroženim ženskam in otrokom pa ponuditi varen prostor in psihosocialno pomoč. Program izvajajo individualno in v skupini. Učinke sodelovanja uporabnice v programu ugotavljajo same z vodenim intervjujem in anketo; ob zaključku storitve je opravljena strokovna ocena. Obstoječa kapaciteta dvaindvajset postelj v sedmih sobah je bila vse leto v polni funkciji, skupaj 57 žensk in otrok (leta 2005 61).

ZASEDENOST KAPACITET

Mesec	Ženske	Otroci	Skupaj
Januar	9	9	18
Februar	9	7	16
Marec	7	7	14
April	9	6	15
Maj	10	9	19
Junij	8	6	14

Julij	8	6	14
Avgust	8	6	14
September	7	6	13
Oktober	5	8	13
November	6	6	12
December	7	8	15

Opomba : Zasedenost kapacitet je pravilno meriti glede na število sob, ne na število postelj. Bivanje dveh ali več uporabnic z otroki v večjih sobah je lahko ob nezasedenih posteljah le začasna rešitev v skrajni stiski, ker sobivanje ne omogoča nobene zasebnosti.

Mestna občina je program po pogodbi sofinancirala v 26% deležu, hkrati pa je bila naročnik programa javnega dela - hišna gospodinja. Program je izvajalo pet strokovnih delavk in pet prostovoljk. Sredstva za osnovne življenjske potrebščine zagotavljajo uporabnice same, ostala finančna sredstva so prispevali Ministrstvo za delo, družino in socialne zadeve, Mestna občina Maribor in druge občine. Realizirana sredstva za stroške dela so za 3% presegala sprejet in veljaven rebalans finančnega načrta, uskladitev smo opravili po predpisanem postopku.

02 Zavetišče za brezdomce

Zavetišče za brezdomce od leta 2001 deluje na lokaciji Ruška cesta 71 v Mariboru, v prostorih katerih lastnik je Mestna občina Maribor. V zavetišču je bilo na razpolago 22 postelj (za 18 moških in 4 ženske), ob izrednih razmerah še dve pomožni ležišči, ob tem pa še čajna kuhinja, dnevni prostor, dve ločeni kopalnici s straniščema in pisarna za zaposlene. Zavetišče je bilo odprto vsak dan vseh 24 ur. Evidentirana zasedenost kapacitet v letu 2006 je 22 uporabnikov povprečno mesečno. V zavetišču so bili ob prenočevanju brezdomcem ponujeni tudi najnujnejša socialna oskrba, prva socialna pomoč, učenje socialnih veščin, pomoč pri urejanju statusnih vprašanj. V programu so sodelovali tudi prostovoljci; uspešno so pridobivali tudi dodatna sponzorska in donatorska sredstva. Program je na osnovi pogodbe izvajal Center za socialno delo Maribor z redno zaposlenim delavcem in petimi zaposlenimi, vključenimi v program javnega dela. Funkcionalne stroške prostora (elektrika, komunalne storitve) smo poravnavali na osnovi prejetih računov. Realizirana sredstva so bila za 6% nižja od sprejetega finančnega načrta zaradi nižjih materialnih stroškov.

03 Center za preprečevanje odvisnosti

V okviru Zavoda za zdravstveno varstvo, Centra za spremljanje zdravstvenega varstva prebivalstva in promocijo zdravja, deluje Center za preprečevanje odvisnosti kot samostojen socialno varstveni program, lociran v dveh etažah objekta na Ljubljanski ulici 4, ki so v lasti Mestne občine Maribor. To je program visoke zahtevnosti s ciljem doseganja stabilne abstinence od vseh prepovedanih drog in drugih kemičnih substanc, izobraževanja v skladu s

sposobnostmi in motivi posameznika, oblikovanje nove socialne mreže in kvalitetne izrabe prostega časa. Uporabniki programa so bile osebe s težavami zaradi uživanja prepovedanih drog in njihovi svojci. Integrirani so v domačem okolju, ohranjajo pomembne socialne stike (bivanje v družini, nadaljevanje izobraževanja, zaposlitev). Prednostno je program namenjen srednješolcem in študentom, ki menijo, da zmorejo vzpostaviti in vzdrževati abstinenco v istem okolju, v katerem so se tudi drogirali, hkrati pa jim je pomembno nadaljevati šolanje ali ostati zaposlen. Povprečna starost uporabnikov je bila 21 let. Dejavnosti so bile razdeljene na: sprejemni center, dnevni center, poldnevni center, podporno skupino, spremljevalno skupino, socialno rehabilitacijo eksperimentatorjev, poldnevni center, vzporedno terapijo družin. V letu 2006 je bilo povprečno mesečno vključenih 105 uporabnikov (leta 2005 110).

Program je po pogodbi sofinanciralo Ministrstvo za delo, družino in socialne zadeve ter občine. S sredstvi proračuna Mestne občine Maribor so bili po pogodbi sofinancirani materialni stroški delovanja centra in financirani stroški dela dveh od šestih strokovnih delavcev. Realizacija je za 14% nižja od sprejetega finančnega načrta kar pojasnjujemo z nižjimi stroški dela ob nadomeščanju v času porodniškega dopusta.

09 Materinski dom

Materinski dom Maribor, kot program Centra za socialno delo Maribor, deluje od leta 2003. Namen in cilji programa so nudenje pomoči materam, ženskam in otrokom, ki so se znašli v trenutni ali dalj časa trajajoči osebni, odnosni, eksistenčni in drugi stiski in nimajo druge možnosti bivanja, ter ob namestitvi potrebujejo strokovno in drugo pomoč. Materinski dom Maribor deluje vsak dan, vse dni v letu. V program so bile vključene: matere z otroci, porodnice, nosečnice in samske ženske. Možnost vključevanja je bila ponujena tudi uporabnicam s specifičnimi težavami (s težavami v duševnem zdravju, invalidi, idr.). Oblike pomoči so bile vsebine, ki so materam, ženskam in otrokom v pomoč pri vzpostavljanju pogojev za nadaljnje samostojno življenje in bivanje, ter za čim ustreznejšo reintegracijo v družbo. V programu je sodelovalo okoli 10 prostovoljcev. Povprečno število nočitev na mesec je bilo 438; v materinskem domu je 8 sob s 17 posteljami, v stanovanjski enoti 2 sobi s 5 posteljami. Dobro so sodelovali s krajevno skupnostjo in uspešno pridobivali dodatna sredstev še iz drugih virov - vzpostavili so razne humanitarne akcije in aktivnosti. Glede na rezultate izvajanja programa je razvidno, da so načrtovani učinki programa doseženi. V materinski dom so bile nameščene tiste uporabnice, ki so to možnost namestitve, bivanja in nudenja potrebne strokovne pomoči, potrebovale.

Število uporabnikov, vključenih v program v obdobju od 01.01.2006 do 31.12.2006:

Mesec	Skupaj število vključenih uporabnikov	Število žensk	Število otrok	Skupaj število nočitev	Število nočitev žensk	Zasedenost v %
Januar	19	8	11	566	203	90%
Februar	16	8	8	313	129	90%
Marec	9	5	4	279	128	60%

April	12	7	5	228	120	80%
Maj	17	9	8	423	224	99%
Junij	20	9	11	408	209	100%
Julij	22	9	13	372	161	100%
Avgust	21	9	12	395	184	100%
September	21	9	12	620	260	100%
Oktober	21	9	12	615	255	100%
November	23	10	13	505	229	100%
December	20	9	11	532	231	100%
SKUPAJ	221	101	120	5256	2333	93%

V programu so bili trije redno zaposleni, po pogodbi z Zavodom za zaposlovanje in dve udeleženci programa javnih del. Program so v skladu s sklenjenimi pogodbami sofinancirali Ministrstvo za delo, družino in socialne zadeve, Mestna občina Maribor v deležu števila prebivalcev v Podravju (36%), ostale občine, sponzorji in donatorji. Življenjske potrebščine so zagotavljale udeležence same. Realizirana sredstva so bila za 6% nižja od sprejetega finančnega načrta.

10 Sofinanciranje svetovalne pravne dejavnosti zavoda PIP

Programska naloga »Sofinanciranje svetovalne pravne dejavnosti zavoda PIP« je bila na pobudo Mestnega sveta uvrščena v finančni načrt področja socialnega varstva. Zavod PIP je v skladu s sklenjeno pogodbo za občane Mestne občine Maribor izvajal dejavnost brezplačne svetovalne pravne pomoči in izvajal dejavnost alternativnega reševanja sporov. Pogodbeni znesek 2 mio SIT je bil realiziran.

Zavod PIP nudi s soglasjem Ministrstva za pravosodje brezplačno pravno pomoč na podlagi Zakona o brezplačni pravni pomoči. Dosedanja praksa je pokazala, da so merila, ki določajo upravičenost do brezplačne pravne pomoči v mnogih primerih neživljenjska. Zaradi takšnih meril je marsikomu, ki je na robu preživetja odvzeta pravica do enakosti pred zakonom, ne glede na njegovo gmotno stanje. S pomočjo Mestne občine Maribor so občanom nudili brezplačno svetovalno pravno pomoč, ki je nadgradnja prvega pravnega nasveta po Zakonu o brezplačni pravni pomoči. Obsega preučitev pravnega položaja in ustreznih pravnih predpisov zaradi seznanitve upravičenca z vsemi vprašanji in okoliščinami, ki so pomembne za njegove pravice, obveznosti in pravna razmerja. V okviru brezplačne svetovalne pravne pomoči so osebe poleg celovitih pravnih nasvetov, upravičene tudi do raznih pravnih pisanj, za katera niso izključno pristojne druge osebe oziroma organi.

Med 1. januarjem 2006 in 31. decembrom, 2006 je Zavod PIP obiskalo 1473 pravne pomoči potrebnih oseb. Področja pravnega svetovanja so bila različna. Močno prevladujejo zadeve splošnega civilnega prava, tem sledijo primeri iz upravnega prava ter delovnega prava. Opažamo, da je pravne pomoči potrebnih vedno več mladih in starejših. Slednje je še posebej

zaskrbljujoče glede na dejstvo, da so mladi in starejši ekonomsko najbolj ranljiv del prebivalstva ter pomoči potrebni.

11 Gerontološki center

Sredstva so bila v celoti realizirana v skladu s sklenjeno pogodbo in programom opredeljenim s sklepom Mestnega sveta. Poročilo bo samostojno predstavljeno Mestnemu svetu.

Namen projekta je v Mariboru doseči integrirano in celovito skrb za starejše. Formirane so bile delovne skupine: za institucionalno varstvo, pomoč na domu, aktivnosti za povečanje socialne vključenosti, zdravstvena nega, podaljšano bolnišnično zdravljenje. Opravljen je bil pregled trenutnega stanja v mestu s ciljem dolgoročnega oblikovanja enotnega podatkovnega modela; posamezne skupine so se lotile raziskovalnega dela; potekala je mednarodna konferenca; pričeli so se programi nordijske hoje, fizioterapije in delovne terapije na domu; izdane sta bile dve zloženki z namenom osveščanja širše javnosti. Projekt je koordiniral Dom Danice Vogrinec, sodelovali so: Splošna bolnišnica Maribor, Center za pomoč na domu Maribor, Zdravstveni dom dr. A. Drolca in nevladne organizacije in društva (največje med njimi Društvo Drava).

2205 SOCIALNO HUMANITARNA DRUŠTVA

V letu 2006 je bil na Mestnem svetu sprejet Pravilnik o postopkih in merilih pri dodeljevanju socialnovarstvenih pomoči, ki v posebnem poglavju določa sofinanciranje socialno-humanitarnih društev na osnovi javnega razpisa. Na predlog posebne komisije je župan sprejel sklep o izbranih programih in deležih sofinanciranja, kar je omogočilo sklenitev pogodb o sofinanciranju socialno humanitarnega programa s triintriidesetimi izvajalci (preteklo leto 27), ki so izpeljali štiriinšedeset programov (leta 2005 59), s katerimi so uresničevali zagotavljanje socialne in ekonomske varnosti članov in njihovih družin, ter jih s pravočasno zaznavo in ustrezno strokovno obravnavo vzpodbujali v samoaktivnost in vključevanje v življenjsko in/ali delovno okolje; ali pa so le izvajali dopolnilne storitve socialno varstvenih pomoči. Organizacije in društva, ki izvajajo socialno varstvene in humanitarne programe predstavljajo mrežo organiziranih storitev, kot dopolnitev javnim službam socialnega varstva v mestu. Sredstva so bila glede na veljavni rebalans finančnega načrta, realizirana v višini 44,6 mio SIT ali 100%. Seznam sofinanciranih programov je samostojna priloga.

3110 SOCIALNO VARSTVENE PRAVICE

01 Institucionalno varstvo

Sredstva te programske naloge predstavljajo 82,5 % sredstev socialno varstvenih pravic in 42,4% celotnih sredstev področja socialnega varstva. Socialnovarstvena pravica do (do)plačila občanom v institucionalnem varstvu je zagotovljena z zakonom, odločbo izda Center za socialno delo. Cene oskrbnega dne v zavodih, kjer se izvajajo storitve institucionalnega varstva, določajo sveti zavodov (oz. koncesionarji), v skladu s Pravilnikom o metodologiji za oblikovanje cen socialno varstvenih storitev, ob soglasju Ministrstva za delo družino in socialne zadeve, ki je tudi njihov ustanovitelj (koncedent). Lokalna skupnost je vključena kot stranka v postopku pri izdaji odločb o oprostivah, kot je navedeno v Uredbi o merilih za določanje oprostitev pri plačevanju socialno varstvenih storitev. Do plačila oz. doplačila oskrbnih stroškov je bilo v letu 2006 upravičenih povprečno 372 oseb mesečno (leto prej

360). V mesecu decembru 2006 je bilo vključenih 384 občanov od tega 79 upravičencev v trinajstih splošnih socialnih zavodih, 137 v treh kombiniranih zavodih, 138 upravičencev v sedmih posebnih socialnih zavodih. V skladu z zakonsko možnostjo sistemskega reševanja institucionalnega varstva tudi izven mreže javne službe, smo na osnovi pogodb, v sodelovanju s Centrom za socialno delo Maribor, vključili v stanovanjske skupine Ozare 10 upravičencev, v stanovanjske skupine v okviru javne službe pa v Polžu 16 upravičencev, Zvezi sonček 2 upravičenca, v Medobčinskem društvu sožitje 2 upravičenca.

Realizirana sredstva za 1% prekoračujejo sprejet in veljavni rebalans finančnega načrta, za kar je bila opravljena uskladitev sredstev po predpisanem postopku.

03 Pogrebni stroški

Zakon o pokopališki dejavnosti določa obveznost lokalne skupnosti pri zagotavljanju pogrebov neidentificiranih oseb, za umrle prejemnike socialno varstvenih pomoči ter osebe, ki nimajo premoženja oziroma svojcev, da bi lahko plačali nastale stroške. Strošek doplačila je v letu 2006 znašal največ 121.527 SIT (enako kot leto poprej). Ta znesek je zadostoval za osnovni, najcenejši pokop, ki še zagotavlja primeren odnos do pokojnika. Poravnani so bili stroški za 21 pogrebov (leto prej 37, 20/2004, 31/2003, 38/2002) na osnovi napotila Centra za socialno delo Maribor.

Realizirana sredstva so bila za 9 % nižja od veljavnega rebalansa finančnega načrta. Do razkoraka prihaja, ker smo pri načrtovanju izhajali iz manjšega obsega pričakovanih storitev (osnova pretekla leta)

05 Družinski pomočnik

Zakon o socialnem varstvu je v letu 2004 uvedel novo socialno varstveno pravico »družinski pomočnik«, to je pravica polnoletne osebe s težko motnjo v duševnem razvoju ali polnoletne težko gibalno ovirane osebe, ki potrebuje pomoč pri opravljanju vseh osnovnih življenjskih potreb, da izbere osebo, ki mu/ji nudi potrebno pomoč pri zagotavljanju življenjskih potreb. Postopek vodi Center za socialno delo Maribor v sodelovanju s komisijo, ki jo imenuje minister pristojen za socialno varstvo. V decembru leta 2006 je po odločbi pravico uveljavljalo 46 oseb (leta 2005 41). Z odločbo je bila družinskim pomočnikom priznana pravica do delnega plačila za izgubljeni dohodek največ do višine minimalne plače v bruto znesku 136.317 SIT.

Realizirana sredstva so za 6% nižja od načrtovanega obsega v sprejetem in veljavnem rebalansu finančnega načrta. Dinamika vključenih »družinskih pomočnikov« se je spreminjala zaradi odpovedi in novih izvajalcev drugače, kot smo po podatkih Centra za socialno delo načrtovali.

020402 Program obnove objektov in opreme

1013 INVESTICIJSKO VZDRŽEVANJE OBJEKTOV

Sredstva so bila namenjena dokončanju urejanja dodatnih prostorov v zavetišču za brezdomce (pričeli v letu 2005), kjer smo na obstoječi lokaciji povečali kapaciteto za šest postelj in uredili zunanjo hišno kanalizacijo. V Varni hiši je bilo izvedeno urejanje centralnega ogrevanja. V Centru za pomoč na domu Maribor smo izvedli preureditev in obnovo tal, sten, stropov enega prostora, ter potrebna popravila oken, vrat in radiatorjev.

2234 OBNOVA OPREME

Sredstva so bila namenjena nabavi računalniške opreme Centra za pomoč na domu Maribor. (javno naročilo male vrednosti).

020403 Posebni programi

3111 OBČINSKE SOCIALNO VARSTVENE SUBVENCije

01 Letovanje otrok iz socialno ogroženih družin

02 Letovanje otrok z zdravstvenimi indikacijami

03 Letovanje srednješolske mladine

Program letovanj sta v podobnem obsegu kot prejšnja leta organizirala in izvedla Zveza prijateljev mladine Maribor v Poreču in na Pohorju ter Območna organizacija Rdečega križa Maribor v Punatu, oba v prostorih, v katere so bila v preteklosti vložena proračunska sredstva oziroma sredstva samoprispevkov občanov.

V skladu s Pravilnikom o postopkih in merilih pri dodeljevanju socialnovarstvenih pomoči, so bili pripravljene kriteriji za subvencioniranje letovanj, s sklepom jih je potrdil župan, z izvajalcema sta bili sklenjeni letni pogodbi. Delež sofinanciranja iz občinskega proračuna je bil odvisen od socialnega stanja družine v preteklem letu, upravičenost do letovanja so preverjali organizatorji letovanja, na osnovi podatkov iz dohodnine.

S porabljenimi sredstvi je bilo omogočeno letovanje 1365 otrokom (v letu 2005 1100) pri obeh organizatorjih. Pri Zvezi prijateljev mladine je letovalo 873 otrok (v letu 2005 917), od tega 66 srednješolcev, 676 osnovnošolcev in predšolskih otrok s socialno indikacijo in 131 otrok z zdravstveno indikacijo v šestih izmenah (v letu 2005 sedmih), povprečno enajstdnevnega letovanja v Poreču in dveh izmenah trinajstdnevnega letovanja na Pohorju. Pri Območni organizaciji Rdečega križa, organizatorju šestih (v letu 2005 sedmih) izmen štirinajstdnevnega letovanja v Punatu, je letovalo 191 otrok s socialno indikacijo in 301 otrok z zdravstveno indikacijo, skupaj 492 otrok (v letu 2005 434). Program letovanj je bil skupno realiziran 99,1 % glede na sprejet in veljaven rebalans finančnega načrta.

04 Prehrana dojenčkov

V programu socialnega varstva je od leta 1994 po sklepu takratnega Izvršnega sveta Skupščine občine Maribor proračunska postavka »prehrana dojenčkov«, ki je v skladu z zdravniško doktrino namenjena otrokom s stalnim prebivališčem v Mariboru do 6. meseca starosti, dietna prehrana pa za otroke z zdravstveno indikacijo do 18. meseca starosti. Na Mestnem svetu je bil sprejet Pravilnik o predpisovanju in izdajanju mlečnih preparatov za dojenčke in male otroke v Mestni občini Maribor v letu 2006. Na osnovi pravilnika je bilo izdanih receptov za okoli sedemnajst tisoč kosov brezplačnih paketov nadomestkov materinega mleka in dietne prehrane, ki so jih izdajali zdravniki v pediatričnih ambulantah in posvetovalnicah in pediatri neonatologi ob odpustu dojenčka iz porodnišnice. Realizirana sredstva so bila za 2% nižja glede na sprejet in veljaven rebalans finančnega načrta. Realizacija je v letu 2006, po spremembi Pravilnika (upravičeni vsi dojenčki in mali otroci po presoji pediatra), za 24% višja od realizacije v letu 2005.

06 Javna kuhinja

Javna kuhinja je socialna kuhinja na lokaciji Makedonska ulica 33, kjer se izvaja kuhanje in razdeljevanje toplega obroka občanom Maribora, ki so brez osnovnih sredstev za preživljanje ali prejemniki denarne socialne pomoči ali sodijo med občane z nizkimi družinskimi in invalidskimi pokojninami. Upravičence določa Center za socialno delo Maribor, ki je vršil tudi nadzor nad izvajanjem programa s sodelavcem iz projekta javnih del. Mestna občina Maribor je v letu 2005 v skladu z Zakonom o javnih naročilih izbrala za izvajalca programa Amabilis d.o.o., s katerim je bila sklenjena večletna pogodba do 31.12.2008. V letu 2006 je bilo povprečno dnevno izdanih 394 obrokov (311/2005, 297/2004), cena toplega obroka pa je v skladu s pogodbo znašala 408,09 SIT. Realizirana sredstva so bila za 2% višja od sprejetega in veljavnega rebalansa finančnega načrta, za kar je bila opravljena uskladitev potrebnih sredstev po predpisanem postopku. V Centru za socialno delo, kjer obravnavajo vloge občanov, so upravičenost do toplega obroka ugotavljali na osnovi Pravilnika o postopkih in merilih pri dodeljevanju socialnovarstvenih pomoči.

08 Enkratne denarne pomoči

Enkratne denarne pomoči opredeljuje Pravilnik o postopkih in merilih pri dodeljevanju socialnovarstvenih pomoči, ki ga je v letu 2006 sprejel Mestni svet. Razdeljevanje enkratnih denarnih pomoči je na osnovi pogodbe izvajal Center za socialno delo Maribor. Enkratna denarna pomoč in socialna posojila so bila namenjena posameznikom ali družinam, ki so se zaradi določenih vzrokov, praviloma nastalih brez njihove krivde, v določenem obdobju znašli v situaciji, ko so potrebovali pomoč za kritje nujnih stroškov. O dodeljevanju pomoči je odločala posebna komisija (imenoval jo je župan), ki je za vse upravičence izdelala opis socialnih razmer z obrazložitvijo namena dodelitve. Evidenco hrani Center za socialno delo Maribor.

Enkratno pomoč v višini od 20.000 do 85.000 SIT je prejelo 132 upravičencev (v letu 2005 241). Višina realiziranih sredstev po pogodbi je enaka načrtovanemu obsegu, a vsa sredstva niso bila porabljena v letu 2006, ker je komisija pričela z delom po imenovanju, v drugi polovici leta, nerazdeljena sredstva bodo realizirana v začetku leta 2007.

Sklad za socialna posojila ustanovljen pred leti, upravlja Center za socialno delo Maribor. Posojila so brezobrestna z dobo vračanja 10 ali 12 mesecev. Najvišji znesek posojila je znašal 60.000 SIT, pozitivno rešenih je bilo 35 vlog. Saldo 31.12.2006 je znašal 2.077.568 SIT.

09 Prispevek za novorojenčka

Mestni svet je v letu 2006 sprejel Pravilnik o enkratni denarni pomoči ob rojstvu otroka v letu 2006. Do enkratne denarne pomoči v višini 25.000 SIT so bili upravičeni starši otroka, ki je slovenski državljan s stalnim prebivališčem v Mestni občini Maribor. Izplačila so bila realizirana na podlagi izpolnjenega obrazca »vloge« in izdanega Sklepa. Pravico je do izteka leta uveljavilo 708 staršev.

3120 JAVNA DELA

Na področju socialnega varstva je bila Mestna občina Maribor v letu 2006, na osnovi razpisa Zavoda Republike Slovenije za zaposlovanje po sklenjenih pogodbah, naročnik 49 programov javnih del (43 leta 2005) pri 26 izvajalcih. Po sklenjenih pogodbah bi lahko povprečno vključevali 78,4 (99,5 leta 2005) brezposelnih oseb. Dejansko je bilo povprečno mesečno

vključenih 65,2 udeležencev. Mestna občina Maribor je kot naročnik javnih del skladno s sklenjenimi pogodbami zagotavljala financiranje 40 % stroškov dela , kot določa Pravilnik o financiranju javnih del in Sklep o določitvi in razvrščanju območij glede na povprečno stopnjo brezposelnosti (leta 2005 20%). Program javnih del na področju socialnega varstva v letu 2006 je pripravljen v posebni preglednici.

Realizirana sredstva so bila enaka znesku v sprejetem rebalansu finančnega načrta področja a za 3% nižja glede na veljavni rebalans. Opravljena je bila prerazporeditev sredstev do višine, ki bi omogočila izplačila po sklenjenih pogodbah, a vsi izvajalci v decembru niso predložili predpisanih zahtevkov.

SOFINANCIRANJE RAZPISANIH PROGRAMOV S PODROČJA SOCIALNEGA VARSTVA IZ PRORAČUNA MESTNE OBČINE MARIBOR ZA LETO 2006	
PRORAČUNSKA POSTAVKA V FINANČNEM NAČRTU ZA PODROČJE SOCIALNEGA VARSTVA	SOCIALNO HUMANITARNA DRUŠTVA - MATERIALNI STROŠKI V SIT

PREGLED PO PRIJAVLJENIH PROGRAMIH

PRIJAVITELJ PROGRAMA	OSNOVNI PODATKI IZ PRIJAVE NA RAZPIS	
	NAZIV PROGRAMA	PARTICIPACIJA MESTNE OBČINE MARIBOR ZA LETO 2006
DRUŠTVO PARAPLEGIKOV SEVERNE ŠTAJERSKE	1 PARACENTER - POSEBNI SOCIALNI PROGRAM DRUŠTVA	1.883.000
DRUŠTVO INVALIDOV MARIBOR	2 SOCIALNA IN DRUGA POMOČ INVALIDOM	300.000
TIN LJUBLJANA - OE MARIBOR, Zavod za svetovanje in izobraževanje	3 NAPREJ ZMOREM SAM/A	600.000
DRUŠTVO ZA POMOČ IN SAMOPOMOČ NA PODROČJU ZASVOJENOSTI ZDRAVA POT	4 TERAPEVTSKI TABOR "NAZAJ K NARAVI"	125.000
OBMOČNO ZDRUŽENJE RDEČEGA KRIŽA MARIBOR	5 IZVAJANJE POMOČI SOCIALNO OGROŽENIM	9.557.100
OBMOČNO ZDRUŽENJE RDEČEGA KRIŽA MARIBOR	6 SOSEDSKA POMOČ - KJER SE SREČATA MLADOST IN STAROST	300.000
OBMOČNO ZDRUŽENJE RDEČEGA KRIŽA MARIBOR	7 TUDI JAZ SEM OTROK, KOT VSI DRUGI	150.000
CENTER ZA SOCIALNO DELO MARIBOR	8 SKOZI IGRO SPOZNAJ SEBE IN POHORJE...	250.000
DRUŠTVO CENTER ZA POMOČ MLADIM - PODRUŽNICA MARIBOR	9 SVETOVALNICA ZA MLADE S PODPORNIMI PROJEKTI	300.000
DRUŠTVO VOJNIH INVALIDOV MARIBOR	10 SOCIALNO - HUMANITARNA DEJAVNOST	175.000
MEDOBČINSKO DRUŠTVO CIVILNIH INVALIDOV VOJN MARIBOR	11 HUMANITARNA DEJAVNOST	150.000
DRUŠTVO ZA POMOČ IN SAMOPOMOČ NA PODROČJU ZASVOJENOSTI ZDRAVA POT	12 DNEVNI CENTER IN ZAVETIŠČE	1.850.000
INVALIDSKO DRUŠTVO STOMISTOV ILCO MARIBOR	13 DELOVANJE OSEB S STOMO	150.000
INVALIDSKO DRUŠTVO STOMISTOV ILCO MARIBOR	14 POMOČ SVOJCEM PRI SPREJEMANJU ČLANA PO OPERACIJI (Klub svojcev)	115.000
DRUŠTVO SVETOVALCEV ZAUPNI TELEFON SAMARIJAN-PODRUŽNICA MARIBOR	15 ZAUPNI TELEFON ZA KLIC V DUŠEVNI STISKI	330.000
DOM INVALIDSKIH DRUŠTEV	16 KOMPLEKSNO OSKRBOVANJE DOMA, ZA IZVAJANJE SOCIALNIH IN DRUGIH PROGRAMOV 9 INVALIDSKIH DRUŠTEV	2.800.000
MEDOBČINSKO DRUŠTVO SOŽITJE	17 Posebni socialni programi za razbremenitev družin z osebami z motnjo v duševnem razvoju MD Sožitje za leto 2006.	2.000.000
ŠKOFIJSKA KARITAS MARIBOR	18 SVETOVALNO DELO	300.000
ŠKOFIJSKA KARITAS MARIBOR	19 POMOČ OTROKOM - BOTRSTVO	1.000.000
ŠKOFIJSKA KARITAS MARIBOR	20 ŠOLSKE POTREBŠČINE - "DA BO KORAK V ŠOLO VESEL"	750.000
ŠKOFIJSKA KARITAS MARIBOR	21 POMOČ ODVISNIKOM IN NJIHOVIM SVOJCEM - TPC	1.000.000
ŠKOFIJSKA KARITAS MARIBOR	22 SPREJEMALIŠČE ZA BREZDOMCE	1.000.000
ŠKOFIJSKA KARITAS MARIBOR	23 POMOČ SOCIALNO OGROŽENIM	1.000.000
ŠKOFIJSKA KARITAS MARIBOR	24 AMBULANTA S POSVETOVALNICO ZA OSEBE BREZ OBVEZNEGA ZDRAVSTVENEGA ZAVAROVANJA	1.000.000
CENTER ZA SOCIALNO DELO MARIBOR	25 PROSTOVOLJNO DELO V KRIZNEM CENTRU ZA MLADE	215.000
SONČEK - Mariborsko društvo za cerebralno paralizo	26 TERAPEVTSKO PLOVANJE	56.000
SONČEK - Mariborsko društvo za cerebralno paralizo	27 ŠPORTNE AKTIVNOSTI	22.500
SONČEK - Mariborsko društvo za cerebralno paralizo	28 TERAPETSKE KOLONIJE	274.000
SONČEK - Mariborsko društvo za cerebralno paralizo	29 IZLETI - POHODI (družabništvo)	47.500
SONČEK - Mariborsko društvo za cerebralno paralizo	30 AKTIVNO PREŽIVLJANJE PROSTEGA ČASA	27.500
SONČEK - Mariborsko društvo za cerebralno paralizo	31 TERAPETSKO PLOVANJE IN SMUČANJE	56.500
SONČEK - Mariborsko društvo za cerebralno paralizo	32 TERAPETSKO JAHANJE	316.000
KLUB REJNJSKIH DRUŽIN MARIBOR	33 PROGRAM DELA Z REJENCI	1.000.000
ZDRUŽENJE MULTIPLE SKLEROZE SLOVENIJE - MARIBORSKA PODRUŽNICA	34 POSEBNI SOCIALNI PROGRAMI ZDRUŽENJA MULTIPLE SKLEROZE SLOVENIJE MARIBORSKE PODRUŽNICE	200.000
DRUŠTVO ZA POMOČ IN SAMOPOMOČ NA PODROČJU ZASVOJENOSTI ZDRAVA POT	35 KRIZNI TIM	100.000
MEDGENERACIJSKO DRUŠTVO ZA SAMOPOMOČ DRAVA	36 PROSTOVOLJNO DELO V PROGRAMU SKUPINE STARIH LJUDI ZA SAMOPOMOČ V BIVALNEM OKOLJU	1.000.000
ŠENT - Slovensko združenje za duševno zdravje - podružnica ŠENTLENT	37 DNEVNI CENTER ŠENTLENT	800.000

PRIJAVITELJ PROGRAMA	OSNOVNI PODATKI IZ PRIJAVE NA RAZPIS		
	NAZIV PROGRAMA	PARTICIPACIJA MESTNE OBČINE MARIBOR ZA LETO 2006	
MEDOBČINSKO DRUŠTVO SLEPIH IN SLABOVIDNIH	38	OSEBNA ASISTENCA IN NEGA STAREJŠIH IN BOLNIH SLEPIH IN SLABOVIDNIH OSEB	550.000
MEDOBČINSKO DRUŠTVO SLEPIH IN SLABOVIDNIH	39	ORGANIZIRANJE TEČAJEV IZ MOBILNOSTI IN ORIENTACIJE	185.500
MEDOBČINSKO DRUŠTVO SLEPIH IN SLABOVIDNIH	40	POMOČ KASNEJE OSLEPELIM IN SLABOVIDNIM OSEBAM	358.800
MEDOBČINSKO DRUŠTVO SLEPIH IN SLABOVIDNIH	41	POMOČ STAREJŠIM IN SLABOVIDNIM OSEBAM	351.600
MEDOBČINSKO DRUŠTVO SLEPIH IN SLABOVIDNIH	42	OPISMENJEVANJE ODRASLIH V BRAILLOVI PISAVI	128.000
MEDOBČINSKO DRUŠTVO SLEPIH IN SLABOVIDNIH	43	RAČUNALNIŠKO OPISMENJEVANJE SLEPIH IN SLABOVIDNIH OSEB	224.000
MEDOBČINSKO DRUŠTVO SLEPIH IN SLABOVIDNIH	44	POMOČ DRUŽINI S SLEPIM IN SLABOVIDNIM ČLANOM Z DODATNIMI MOTNJAMI V TELESNEM IN DUŠEVNEM RAZVOJU	120.000
MEDOBČINSKO DRUŠTVO SLEPIH IN SLABOVIDNIH	45	USPOSABLJANJE SLEPIH IN SLABOVIDNIH OSEB ZA GOSPODINJSTVO	152.000
MEDOBČINSKO DRUŠTVO SLEPIH IN SLABOVIDNIH	46	USPOSABLJANJE SLEPIH IN SLABOVIDNIH OSEB ZA SAMOUREJANJE	104.000
MEDOBČINSKO DRUŠTVO SLEPIH IN SLABOVIDNIH	47	ORGANIZIRANJE SKUPINE ZA SAMOPOMOČ PRI PREPREČEVANJU SOCIALNE IZKLJUČENOSTI	115.000
MEDOBČINSKO DRUŠTVO SLEPIH IN SLABOVIDNIH	48	ORGANIZIRANJE SKUPINE ZA IZVAJANJE DOPOLNILNE POMOČI PRI ŠOLANJU SLEPIH IN SLAB. OSEB IN ZGODNJA OBRAVNAVA PREDŠOLSkih OTROK	180.000
MEDOBČINSKO DRUŠTVO SLEPIH IN SLABOVIDNIH	49	USPOSABLJANJE SVOJCEV IN DRUGIH OSEB ZA ŽIVLJENJE IN DELO S SLEPO IN SLAB. OSEBO	160.000
MEDOBČINSKO DRUŠTVO SLEPIH IN SLABOVIDNIH	50	SVETOVANJE IN USPOSABLJANJE SLEPIH IN SLAB. OSEB ZA UPORABO TEHNIČNIH PRIPOMOČKOV	29.000
DRUŠTVO ZA NENASILNO KOMUNIKACIJO - ENOTA MARIBOR	51	CELOSTEN PRISTOP K REŠEVANJU PROBLEMATIKE NASILJA	1.100.000
OZARA SLOVENIJA - Nacionalno združenje za kakovost življenja	52	DNEVNI CENTER MARIBOR - za odrasle osebe s težavami v duševnem zdravju in odrasle osebe v duševni stiski ter njihove svojce	2.000.000
MLADINSKI KULTURNI CENTER MARIBOR	53	Cou RAGE pogum&BES	90.000
SLOVENSKO DRUŠTVO HOSPIC - OBMOČNI ODBOR MARIBOR	54	ŽALOVANJE PO IZGUBI BLIŽNJE OSEBE	550.000
SLOVENSKO DRUŠTVO HOSPIC - OBMOČNI ODBOR MARIBOR	55	DETABUIZACIJA SMRTI	300.000
MLADINSKI CENTER OSMICA	56	NAJ BO ŽIVLJENJE SKUPNA POT MEDSEBOJNE POMOČI IN RAZUMEVANJA	200.000
ŠTUDENTSKO HUMANITARNO DRUŠTVO	57	DELAVNICE ZA MLADE	100.000
ŠTUDENTSKO HUMANITARNO DRUŠTVO	58	PREVENTIVNI PROGRAM PROTI ZLORABI OTROK	30.000
ZVEZA PRIJATELJEV MLADINE MARIBOR	59	SKRB ZA DRUŽINE Z OTROCI S POMOČJO PROSTOVOLJNIH AKTIVNOSTI V DPM NA PODROČJU MARIBORA	100.000
ZDRUŽENJE DRUŽINSKIH ČLANOV ŠTORKLJA	60	Zmanjševanje socialnih stisk: "RAZVIJANJE POZITIVNE SAMOPODOBE OTROK IN MLADOSTNIKOV" Brezplačne delavnice za preprečevanje, lajšanje in zmanjševanje socialnih stisk: "DRUŽINSKI CENTER ŠTORKLJA MARIBOR" "Družinski center Štorklja za preprečevanje, lajšanje in zmanjševanje	100.000
ZDRUŽENJE DRUŽINSKIH ČLANOV ŠTORKLJA	61	Svetovanje po telefonu - TOM (telefon otrok in mladostnikov)	200.000
ZVEZA PRIJATELJEV MLADINE MARIBOR	62		900.000
MEDGENERACIJSKO DRUŠTVO ZA SAMOPOMOČ DRAVA	63	USPOSABLJANJE PROSTOVOLJK IN PROSTOVOLJCEV ZA SVODENJE SKUPIN STARIH LJUDI ZA SAMOPOMOČ	380.000
MEDGENERACIJSKO DRUŠTVO ZA SAMOPOMOČ DRAVA	64	MEDGENERACIJSKI TABOR - MOST MED GENERACIJAMI	220.000
MEDGENERACIJSKO DRUŠTVO ZA SAMOPOMOČ DRAVA	65	PROSTOVOLJNO DELO V PROGRAMU SKUPINE STARIH LJUDI ZA SAMOPOMOČ V DOMU UPOKOJENEV DANICE VOGRINEC MARIBOR IN SONČNI	580.000
KINOLOŠKO DRUŠTVO ZA REŠEVALNE PSE MARIBOR	66	1. "POMOČ OSEBAM Z MOTNJAMI V DUŠEVNEM RAZVOJU TER OSEBAM, KI SO INVALIDNE IN POMOČ SLEPIM IN SLABOVIDNIM"	100.000
DRUŽINSKI CENTER MIR, ZAVOD ZA POMOČ DRUŽINAM V STISKI	67	TERAPEVTSKA POMOČ PRI RAZVEZI PARTNERSKE ZVEZE	130.000
DRUŽINSKI CENTER MIR, ZAVOD ZA POMOČ DRUŽINAM V STISKI	68	REŠEVANJE ZAPLETOV V PARTNERSKEM ODNOSU, V STARŠEVSTVU TER V DRUGIH ODNOSIH	100.000
MENA MARIBOR - društvo za pomoč ženskam, prizadetim z inkontinenco in	69	DRUŠTVENA DEJAVNOST	100.000
DOM ANTONA SKALE	70	UPOŠTEVANJE DRUGAČNOSTI - KORAK K VZGOJI ENAKIH MOŽNOSTI	100.000
DRUŠTVO GLUHIH IN NAGLUŠNIH PODRAVJA MARIBOR	71	Posebni socialni program za enakovredno in neodvisno življenje invalidov sluha: PSIHOSOCIALNI PROGRAM POMOČI IN INFORMIRANJA ODRASLIH GLUHIH IN	1.140.000
DRUŠTVO GLUHIH IN NAGLUŠNIH PODRAVJA MARIBOR	72	Posebni socialni program za aktivno sodelovanje pri odstranjevanju ovir in za bolj neodvisno življenje invalidov sluha - DRUŽABNIŠTVO IN	196.000
DRUŠTVO GLUHIH IN NAGLUŠNIH PODRAVJA MARIBOR	73	Posebni socialni program za odstranjevanje ovir pri neodvisnem življenju bodočih in ostarelih invalidov sluha - POMOČ OSTARELIM IN BOLNIM GLUHIM	530.000
DRUŠTVO GLUHIH IN NAGLUŠNIH PODRAVJA MARIBOR	74	Posebni socialni program za odstranjevanje ovir, ki jih povzročata izguba sluha posamezniku za njegovo neodvisno življenje: ŠIRITEV MREŽE TOLMAČEV -	150.000
DRUŠTVO GLUHIH IN NAGLUŠNIH PODRAVJA MARIBOR	75	Posebni socialni program za bolj enakovredno in neodvisno življenje odraslih invalidov sluha: INFORMATIVNA DEJAVNOST	1.320.000
SKUPAJ			44.574.000

**PREGLED PROGRAMOV JAVNIH DEL NA PODROČJU DRUŽBENIH DEJAVNOSTI,
KI JIH JE KOT NAROČNIK V LETU 2006 SOFINANCIRALA MESTNA OBČINA MARIBOR**

PODROČJE SOCIALNO VARSTVO

IZVAJALEC PROGRAMA	NAZIV PROGRAMA	OBSEG PROGRAMA PO POGODBI ZA LETO 2006			REALIZACIJA PROGRAMA			
		TRAJANJE PROGRAMA V MESECIH	ODOBRENO ŠTEVILO DELAVCEV		ŠTEVILO VKLJUČENIH DELAVCEV		PARTICIPACIJA PRORAČUNA MESTNE OBČINE MARIBOR (SIT)	
			O-ČTP	O-L	PV-ČTP	PV-L		
1 CENTER ZA SOCIALNO DELO MARIBOR	1 SOCIALNO PEDAGOŠKA POMOČ OTROKOM IN MLADOSTNIKOM S TEŽAVAMI V ODRASČANJU PO ODPUSTU IZ KRIZNEGA CENTRA ZA MLADE	12	1,0	1,0	0,9	0,9	799.851,97	
	2 SKUPAJ ZMOREMO	12	4,0	4,0	3,8	3,8	1.937.635,84	
	3 SOCIALNA KUHINJA	12	1,0	1,0	1,0	1,0	367.746,20	
	4 ZAVETIŠČE ZA BREZDOMCE	11,8	4,0	3,9	3,7	3,7	1.450.195,42	
	5 MLADINSKE DELAVNICE	12	2,0	2,0	2,0	2,0	738.497,79	
	6 POMOČ PRI ZAGOTAVLJANJU VARNEGA IN UREJENEGA BIVANJA ZA STANOVALKE IN NJIHOVE OTROKE - VARNA HIŠA	12	1,0	1,0	0,9	0,9	257.082,66	
	7 MATERINSKI DOM MARIBOR - POMOČ MATERAM IN OTROKOM	12	2,0	2,0	1,1	1,1	642.978,11	
2 CENTER ZA POMOČ NA DOMU MARIBOR	8 TELEALARMNI SISTEM ZA OGRÓŽENE LJUDI KLIC V SILI	12	6,0	6,0	5,4	5,4	3.177.410,77	
	9 POMOČ NA DOMU	12	4,0	4,0	1,8	1,8	587.884,53	
3 OBMOČNA ORGANIZACIJA RDEČEGA KRIZA MARIBOR	10 LETOVANJE OTROK V PUNATU	5	6,0	2,5	3,2	1,3	408.758,79	
	11 SOSEDSKA POMOČ - POSTAJE RK	12	1,0	1,0	1,0	1,0	591.598,20	
	12 POPRAVILO IN PRIPRAVA RABLJENIH OBLAČIL	12	1,0	1,0	1,0	1,0	353.872,99	
	13 HUMANITARNO SKLADIŠČE RDEČEGA KRIŽA	12	1,0	1,0	1,0	1,0	328.233,03	
	14 SVETOVALEC NA TELEFONU ZA OTROKE IN MLADOSTNIKE	11,25	4,0	3,8	2,8	2,7	1.775.517,40	
4 ZVEZA PRIJATELJEV MLADINE MARIBOR	15 LETOVANJE - POMOČ OTROKOM V POČITNIŠKIH PROGRAMIH ZPM	8	3,0	2,0	2,3	1,5	621.288,50	
	5 SKOFIJSKA KARITAS MARIBOR	16	1,0	1,0	1,0	1,0	212.941,08	
5 SKOFIJSKA KARITAS MARIBOR	17 ASISTENCA OSEBAM, VKLJUČENIM V PROGRAM PRIPRAV ZA VSTOP V SKUPNOST SREČANJE*	12	1,0	1,0	0,8	0,8	398.998,76	
	18 HUMANITARNO SKLADIŠČE V SKOFIJSKI KARITAS	12	1,0	1,0	1,0	1,0	239.453,54	
	19 POMOČ ROMOM PRI SOCIALIZACIJI SKOZI OSEBNO ASISTENCO	12	1,0	1,0	0,2	0,2	41.982,16	
	20 POMOČ BREZDOMCEM	12	1,0	1,0	1,0	1,0	280.788,34	
	6 OZARA SLOVENIJA, NACIONALNO ZDRUŽENJE ZA KAKOVOST ŽIVLJENJA	21 POMOČ PRI IZVAJANJU SOCIALNE REHABILITACIJE OSEBAM S TEŽAVAMI V DUŠEVNEM ZDRAVJU-DNEVNI CENTER	12	2,0	2,0	1,8	1,8	814.397,88
		22 POMOČ PRI IZVAJANJU SOCIALNE REHABILITACIJE OSEBAM S TEŽAVAMI V DUŠEVNEM ZDRAVJU-STANOVANJSKE SKUPINE	12	2,0	2,0	1,8	1,8	1.148.831,33
23 POMOČ PRI IZVAJANJU DRUŠTVENE DEJAVNOSTI		12	1,0	1,0	1,0	1,0	513.441,67	
7 MEDOBČINSKO DRUŠTVO SOŽITJE	24 POMOČ PRI PREVOZU INVALIDNIH OSEB IN POMOČ PRI DELU V VDC SOŽITJE	12	1,0	1,0	0,9	0,9	268.719,20	
	25 DELO V MEDOBČINSKEM DRUŠTVU SOŽITJE, POMOČ OSEBAM Z MOTNJO V DUŠEVNEM RAZVOJU IN NJIHOVIM DRUŽINAM	12	1,0	1,0	0,8	0,8	456.519,20	
8 VARSTVENO DELOVNI CENTER POLŽ	26 POMOČ PRI DELU Z VAROVANCI - INVALIDI V VDC POLŽ MARIBOR	12	2,0	2,0	2,0	2,0	588.164,00	
	27 RAZVOJNI PROGRAM - POMOČ PRI VPELJEVANJU IN KOORDINIRANJU PROSTOVOLJNEGA DELA V VDC	12	1,0	1,0	1,0	1,0	682.762,14	
	28 RAZVOJNI PROGRAM - POMOČ PRI SOCIALNEM VKLJUČEVANJU INVALIDOV	12	1,0	1,0	1,0	1,0	839.167,38	

IZVAJALEC PROGRAMA	NAZIV PROGRAMA	OBSEG PROGRAMA PO POGODBI ZA LETO 2006			REALIZACIJA PROGRAMA			
		TRAJANJE PROGRAMA V MESECIH	ODOBRENO ŠTEVILO DELAVCEV		ŠTEVILO VKLJUČENIH DELAVCEV		PARTICIPACIJA PRORAČUNA MESTNE OBČINE MARIBOR (SIT)	
			O-ČTP	O-L	PV-ČTP	PV-L		
9) SONCEK - ZVEZA DRUŠTEV ZA CEREBRALNO PARALIZO SLOVENIJE	29	NEGA IN POMOČ INVALIDOM	12	2,0	2,0	0,1	0,1	31.956,40
	30	AKTIVNO PREŽIVLJANJE PROSTEGA ČASA OSEB Z INVALIDNOSTJO	12	1,0	1,0	0,9	0,9	524.489,40
10) ŠENT - SLOVENSKO ZDRUŽENJE ZA DUŠEVNO ZDRAVJE ŠENT	31	ZAPOSLOVNA DELAVNICA	11	1,0	0,9	0,8	0,7	215.600,67
	32	PODPORA IN OSEBNA POMOČ LJUDEM V DUŠEVNI STISKI	10	1,0	0,8	0,8	0,7	431.201,34
11) ZDRUŽENJE DRUŽINSKIH ČLANOV ŠTORKLJA	33	POMOČ V DRUŽINSKEM CENTRU ŠTORKLJA	12	1,0	1,0	0,9	0,9	524.372,18
12) ZVEZA DRUŠTEV ZA SOCIALNO GERONTOLOGIJO IN GERONTAGOGIKO SLOVENIJE	34	SKUPINE STARIH LJUDI ZA SAMOPOMOČ	12	1,0	1,0	1,0	1,0	588.121,39
13) MLADINSKI DOM	35	POMOČ PRI OSKRBI, VZGOJI IN IZOBRAŽEVANJU OTROK S POSEBNIMI POTREBAMI	12	3,0	3,0	3,0	3,0	942.239,63
14) ZAVOD ZA INFORMIRANJE IN POMOČ BREZPOSELNIH IN ISKALCEM ZAPOSLOTVE	36	NOVA ZNANJA ZA BO PRILOŽNOSTI	12	1,0	1,0	0,9	0,9	519.928,74
15) DRUŠTVO INVALIDOV	37	POMOČ PRI IZVAJANJU DEJAVNOSTI DRUŠTVA	12	1,0	1,0	1,0	1,0	483.277,40
16) DOM UPOKOJENCEV DANICE VOGRINEC P.O. MARIBOR	38	INDIVIDUALNA POMOČ VAROVANEC V DOMU UPOKOJENCEV	12	2,0	2,0	2,0	2,0	848.544,39
17) DRUŠTVO GLUHIH IN NAGLUŠNIH PODRAVJA	39	INFORMATOR V DRUŠTVU INVALIDOV SLUHA	12	1,0	1,0	0,7	0,7	207.307,12
18) DRUŠTVO PARAPLEGIKOV SEVERNE ŠTAJERSKE	40	POMOČ INVALIDOM IN POMOČ PRI OPRAVILIH, POTREBNIH ZA DELOVANJE DRUŠTVA	12	1,0	1,0	1,0	1,0	453.625,44
19) DRUŠTVO VITA ZA POMOČ PO NEZGODNI POŠKODBI GLAVE	41	DELO Z OSEBAMI S POSEBNIMI POTREBAMI IN POMOČ NJIHOVIM DRUŽINAM	12	1,0	1,0	0,7	0,7	651.930,40
20) INŠTITUT RS ZA REHABILITACIJO LJUBLJANA	42	INDIVIDUALNA ASISTENCA V PROGRAMU DLAN	12	1,0	1,0	1,0	1,0	285.224,18
21) MEDOBČINSKO DRUŠTVO SLEPIH IN SLABOVIDNIH MARIBOR	43	POMOČ PRI IZVAJANJU SOCIALNO HUMANITARNIH DEJAVNOSTI DRUŠTVA SLEPIH IN SLABOVIDNIH MARIBOR	12	1,0	1,0	0,7	0,7	521.433,00
22) SONČNI DOM MARIBOR D.O.O.	44	INDIVIDUALNA POMOČ STAROSTNIKOM V SONČNEM DOMU	12	2,0	2,0	1,9	1,9	869.134,43
23) DOM STAREJŠIH OBČANOV TEZNO	45	POMOČ PRI VZDRŽEVANJU SOCIALNIH STIKOV STANOVALCEV	12	1,0	1,0	0,9	0,9	773.853,24
	46	POMOČ IN ANIMACIJA STANOVALCEV V DSO TEZNO	12	2,0	2,0	1,6	1,6	575.932,18
24) MEDGENERACIJSKO DRUŠTVO ZA SAMOPOMOČ DRAVA	47	POMOČ PRI VODENJU LOKALNE MREŽE SKUPIN STARIH LJUDI ZA SAMOPOMOČ	12	1,0	1,0	0,9	0,9	316.480,94
25) DRUŠTVO ZA NARAVNO BIVANJE	48	POMOČ PRI ORGANIZACIJI DRUŠTVA ZA NARAVNO BIVANJE	11	1,0	0,9	0,9	0,8	481.190,44
26) ROMSKO DRUŠTVO ROMANO PRALIPE	49	POMOČ PRI DELOVANJU ROMSKEGA DRUŠTVA	6	1,0	0,5	1,0	0,5	337.655,28
PROGRAMI JAVNIH DEL IZ LET 2005 - OBVEZNOSTI ZA DECEMBER 2005								1.488.883,90

JAVNA DELA NA PODROČJU SOCIALNEGA VARSTVA - SKUPAJ		78,4		65,2	32.597.100,97
----------------------------------------------------	--	------	--	------	---------------

INDEKS REALIZACIJE VELJAVNEGA PRORAČUNA 2006	97,31
----------------------------------------------	-------

INDEKS REALIZACIJE ODOBRENEGA FIZIČNEGA OBSEGA PROGRAMOV ZA LETO 2006	83,3
-----------------------------------------------------------------------	------

PODROČJE: SOCIALNO VARSTVO

REALIZACIJA OBNOVE OPREME V LETU 2006

Z A V O D		VRSTA POTREBNE OPREME	KOLIČINA	OCENJENA VREDNOST EVIDENTIRANIH POTREB	NAČRTOVANA PRIORITETNA VLAGANJA V LETU 2006	REALIZIRANA PRIORITETNA VLAGANJA V LETU 2006
2.	CENTER ZA POMOČ NA DOMU			2.400.000	1.000.000	1.000.000
	01 RAČUNALNIŠKA OPREMA			2.400.000	1.000.000	1.000.000
		Računalnik	10	2.000.000	800.000	1.000.000
		Tiskalnik	10	400.000	200.000	0
S K U P A J				2.400.000	1.000.000	1.000.000

PODROCJE: SOCIALNO VARSTVO
1. REALIZACIJA PROGRAMA OBNOVE OBJEKTOV V LETU 2006

1.1 Investicijsko vzdrževanje objektov

Zap. št.	OBJEKT	*P. S.	VRSTA EVIDENTIRANIH POTREB	OCENJENA VREDNOST EVIDENTIRANIH POTREB	NAČRTOVANA PRIORITETNA VLAGANJA V LETU 2006	REALIZIRANA PRIORITETNA VLAGANJA V LETU 2006	INDEKS POKRITJA EVIDENT. POTREB V %
				1	2	3	4 = 3 : 1
1.	CENTER ZA SOCIALNO DELO MARIBOR			1.941.000	1.941.000	2.043.981,76	1,05
	ZAVETIŠČE ZA BREZDOMCE	8	Ureditev dodatnih prostorov	1.171.000	1.171.000	1.171.000,00	
	VARNA HIŠA	3	Ureditev centralnega ogrevanja	770.000	770.000	872.981,76	
2.	CENTER ZA POMOC NA DOMU			2.259.000	1.059.000	941.454,00	0,42
		3	Dobava in montaža radiatorskih zapiral in ventilov	90.000	90.000	90.000,00	
		4	Obnova sanitarij	1.000.000	0		
		6	Dobava in montaža okenskih senčil	160.000	160.000		
		6	Popravilo oken in vrat	150.000	150.000	101.454,00	
		6	Zamenjava zunanjih vhodnih vrat	200.000	0		
3.	ZAVOD ZA ZDRAVSTVENO			0	0	0	0,00
	CENTER ZA PREPREČEVANJE ODVISNOSTI						
SKUPAJ				4.200.000	3.000.000	2.985.435,76	0,71

* **Legenda PRIORITETNIH SKLOPOV:**

1. Obnova streh in ostrešij, kleparskih izdelkov ter sanacija vlage
2. Obnova elektroinstalacij
3. Obnova centralnega ogrevanja
4. Obnova sanitarij
5. Obnova kuhinj
6. Obnova notranjih opleskov, tal, stropov in stavbnega pohištva
7. Obnova fasad
8. Celovita obnova in/ali preureditev posameznih prostorskih sklopov
9. Ureditev zunanjih površin
10. Sanacija zaklonišč
11. Ostala investicijsko - vzdrževalna dela

0205 ZDRAVSTVO

Uvod

Obseg in vsebino obveznosti lokalne skupnosti na področju zdravstva določa veljavna področna zakonodaja, med njimi najpogosteje uporabljeni: Zakon o zdravstvenem varstvu in zdravstvenem zavarovanju, Pravilnik o pogojih in načinu opravljanja mrliško pregledne službe, Zakon o pokopališki in pogrebni dejavnosti ter urejanju pokopališč, sklepi Mestnega sveta, ki so bili ob sprejetem in veljavnem proračunu, izpeljanih razpisih in sklenjenih pogodbah, pravna osnova za financiranje posameznih nalog iz mestnega proračuna.

Program je bil realiziran v višini 312,6 mio SIT, kar je za 8 % manj od sprejetega in veljavnega rebalansa finančnega načrta. Vsakoletno neskladje (pozitivno ali negativno) med načrtovanimi in realiziranimi sredstvi kaže, da je v času načrtovanja določeno število neznank, ki vplivajo na obseg in cene nekaterih storitev.

V strukturi realiziranih sredstev na področju zdravstva največji delež predstavljajo plačila prispevka za osnovno zdravstveno zavarovanje in sicer 84,4%; sledi izvajanje mrliško pregledne službe 8,9%, programi za krepitev zdravja 5,9%, javna dela 0,6% in stroški delovanja pisarne varuhinje bolnikovih pravic - materialni stroški 0,2%.

Nerealizirana je ostala postavka Novogradnje, rekonstrukcije in adaptacije – odkup zdravstvene postaje TAM Tezno. ZZZS kot lastnik stavbe do konca leta 2006 ni posredoval v podpis pogodbe za izvedbo posla.

OBRALOŽITEV REALIZACIJE ODHODKOV, PROGRAMOV IN NALOG

020501 Redni programi

2207 PROGRAMI ZA KREPITEV ZDRAVJA

01 Strokovne podlage in sistemski ukrepi za krepitev zdravja

V skladu z Zakonom o zdravstvenem varstvu in zdravstvenem zavarovanju, ki opredeljuje vsebine in Zakonom o zdravstveni dejavnosti, ki opredeljuje izvajalce teh programov, je bila z Zavodom za zdravstveno varstvo Maribor sklenjena in realizirana pogodba v kateri sta bila določena dva projekta in sicer: program zagotavljanja zdravstveno-statistične in socialno medicinske dejavnosti za potrebe izvajanja občinskega programa javnega zdravja in program notranje verifikacije Haccp sistema za obrate prehrane v devetih osnovnih šolah v Mestni občini Maribor, ki sta bila v celoti realizirana.

02 Izvedbeni programi za krepitev zdravja

Po sprejetju Pravilnika o postopkih za sofinanciranje programov za krepitev zdravja v Mestni občini Maribor na Mestnem svetu je bil junija objavljen razpis za sofinanciranje programov za krepitev zdravja prebivalcev na območju Mestne občine Maribor. Na razpis je prispelo 65 kuvert s sedemdesetimi programi v skupni vrednosti 71,5 mio SIT. Komisija za izbiro, vrednotenje in usklajevanje je pripravila predlog za sofinanciranje dvainpetdesetih programov (v letu 2005 44) osemindvajsetih izvajalcev (v letu 2005 18), ki ga je župan potrdil. Pritožb na odločitev ni bilo. Del rezerviranih sredstev za obravnavo pritožb je ostal nerealiziran, nadaljnega postopka razdelitve po preteku rokov ni bilo možno izpeljati. Pogodbe v skupni

višini 13,015 mio SIT so bile sklenjene v novembru in do konca leta v celoti realizirane. Seznam vključeni izvajalcev je samostojna priloga.

3200 ZDRAVSTVENO ZAVAROVANJE OSEB BREZ PREJEMKOV

Zakon o zdravstvenem varstvu in zdravstvenem zavarovanju v 21. točki 15. člena opredeljuje zavarovance in v 48. členu tega zakona določa plačnika (lokalno skupnost) prispevka za obvezno zdravstveno zavarovanje. Obveznost lokalnih skupnosti - Mestne občine Maribor je, da prijavi v zavarovanje osebe, ki so državljani Republike Slovenije s stalnim prebivališčem v Mestni občini Maribor in niso zavarovani iz drugega naslova. Skupno število plačanih zavarovanj v letu 2006 je bilo 50.944 (v letih: 2005-50.544, 2004-50.772, 2003-45.194, 2002-41.614). Število vseh zavarovancev, za katere smo davčnemu uradu posredovali podatke po predpisanem postopku o obračunu dohodka, ki je oproščen plačila dohodnine je bilo 6720. V letu 2006 je pavšalni mesečni prispevek za prva dva meseca znašal 5.080 SIT, do konca leta pa 5.320 SIT na osebo (Sklep o pavšalnih prispevkih za obvezno zdravstveno zavarovanje je objavljan v Uradnem listu RS).

Prikaz zavarovancev po starostnih skupinah v mesecu novembru 2006 (plačilo v decembru):

Starost - let	Moški	Ženske	SKUPAJ
do 15	14	10	24
15-19	293	292	585
20-29	664	1042	1706
30-39	312	384	696
40-49	314	353	667
50-59	238	155	393
nad 60	15	4	19
SKUPAJ	1850	2240	4090

Plačana realizacija vključuje plačila obveznosti za obdobje od decembra 2005 do novembra 2006 v višini 263,7 mio SIT, to je 98 % glede na sprejet in veljavni rebalans finančnega načrta za leto 2006. Vzroka za odstopanje od načrtovanih vrednosti sta bila dva: popravek cene je bil uveljavljen šele v mesecu marcu in ZZZS je opravil več poračunov zavarovanj.

4410 MRLIŠKO PREGLEDNA SLUŽBA

V skladu z veljavnim Pravilnikom o pogojih in načinu opravljanja mrliško pregledne službe in Zakonom o zdravstvenem varstvu in zdravstvenem zavarovanju, je občina dolžna zagotavljati (organizirati in financirati) za pokojne s stalnim prebivališčem v Mestni občini Maribor) mrliško pregledno službo. Financirane storitve so: mrliški pregled, pobiranje in prevoz. V primerih, ko mrliški preglednik ne more ugotoviti vzroka smrti še t.i. sanitarna obdukcija, v posebnih primerih tudi t.i. sanitarni pokop, kot določa Zakon o pokopališki in

pogrebni dejavnosti ter urejanju pokopališča. V letu 2006 je bilo opravljenih 478 pregledov s prevozi (2005/468, 2004/483, 2003/507), 120 sanitarnih obdukcij (2005/129, 2004/121, 2003/18), 126 storitev pobiranja s prevozi (2005/82, 2004/122, 2003/92) ter 1 sanitarni pogreb (2005/4, 2004/4, 2003/2).

Znesek plačanih storitev v višini 27,9 mio SIT je za 2 % nižji od sprejetega in veljavnega rebalansa finančnega načrta za leto 2006. Na razhajanja med realiziranim in načrtovanim obsegom vplivajo nenačrtovane spremembe cen storitev, število primerov smrti izven bolnišnice, kraj smrti, ki pogojuje potne stroške, način smrti, ki pogojuje obseg in napotitve na sanitarne obdukcije, in socialno-ekonomski položaj umrlega za katerega se opravi sanitarni pokop.

020503 Posebni programi

3121 JAVNA DELA NA PODROČJU ZDRAVSTVA

Na področju zdravstva je bilo v program javnih del za leto 2006 vključeni pet programov s po enim izvajalcem. Načrtovana sredstva po pogodbah predstavljajo 40% delež Mestne občine Maribor in 60% delež sredstev Zavod RS za zaposlovanje. V skladu z razpisnimi pogoji (izbrane ciljne skupine iskalcev zaposlitev) so bile v izvajanje programa vključene tudi take osebe, za katere je Zavod zagotavljal višje sofinanciranje, zato so realizirana sredstva za 15,5% nižja od sprejetega in veljavnega rebalansa finančnega načrta.

4421 VARUH BOLNIKOVIH PRAVIC

Institut varuha bolnikovih pravic v Mariboru opredeljuje sklep Mestnega sveta o ustanovitvi in sklep o imenovanju Magde Žezlina za prvo varuhinjo bolnikovih pravic v Mariboru.

Realizacija na tej postavki je bila za 41% nižja od predvidenih sredstev v sprejetem in veljavnem rebalansu finančnega načrta za zagotavljanje materialnih pogojev za delovanje pisarne varuhinje bolnikovih pravic, in sicer: plačilo stroškov prostora, materiala in storitev (pisarniški material, telekomunikacijski stroški, elektrika, ogrevanje, sodelovanje na strokovnih posvetih, stroški večmesečnega pogodbenega dela administrativne sodelavke). V letu 2006 je bila opravljena preselitev pisarne varuhinje iz lokacije Partizanska 1, na Ulico heroja Tomšiča 2, kar je bistveno znižalo materialne stroške. Ob varuhinji bolnikovih pravic je delala redno zaposlena pravnica.

Varuhinja (tako kot vsako leto) je za leto 2006 pripravila poročilo o svojem delu, ki bo na mestnem svetu obravnavano kot samostojna točka.

020504 Investicije

1070 NOVOGRADNJE; REKONSTRUKCIJE IN ADAPTACIJE

04 Odkup zdravstvene postaje TAM Tezno

Na osnovi dogovorov med Mestno občino Maribor, ZZZS in Zdravstvenim domom dr. A. Drolca, je bil že v letu 2005 načrtovan pričetek večletnega odkupa Zdravstvene postaje TAM. Do zaključka leta realizacija dogovorov ni bilo izpeljana, program ni bil realiziran. V sprejetem in veljavnem rebalansu finančnega načrta so bila rezervirana sredstva za prvi obrok nakupa zdravstvene postaje, celotna vrednost je po cenvi znašala 149 mio SIT.

**PREGLED PROGRAMOV JAVNIH DEL NA PODROČJU DRUŽBENIH DEJAVNOSTI,
KI JIH JE KOT NAROČNIK V LETU 2006 SOFINANCIRALA MESTNA OBČINA MARIBOR**

PODROČJE	ZDRAVSTVO
-----------------	------------------

IZVAJALEC PROGRAMA	NAZIV PROGRAMA	OBSEG PROGRAMA PO POGODBI ZA LETO 2005			REALIZACIJA PROGRAMA		PARTICIPACIJA PRORAČUNA MESTNE OBČINE MARIBOR (SIT)
		TRAJANJE PROGRAMA V MESECIH	ODOBRENO ŠTEVILO DELAVCEV		ŠTEVILO VKLJUČENIH DELAVCEV		
			O-ČTP	O-L	PV-ČTP	PV-L	
1 OBMOČNO ZDRUŽENJE RDEČEGA KRIŽA MARIBOR	1 PROSTOVOLJNO KRVODAJALSTVO	12	1,0	1,0	1,0	1,0	295.451,20
2 DRUŠTVO MENA MARIBOR	2 Z ROKO V ROKI PODOJMO ŽIVLJENJU SONCE	12	1,0	1,0	0,8	0,8	250.746,80
3 SLOVENSKO DRUŠTVO ZA CELIAKIJO	3 NAREDIMO ŽIVLJENJE Z OMEJITVAMI V PREHRANI PRIJETNO	12	1,0	1,0	0,9	0,9	517.967,03
4 ŠKOFIJSKA KARITAS MARIBOR	4 AMBULANTA ZA OSEBE BREZ OBVEZNEGA ZDRAVSTVENEGA ZAVAROVANJA	12	1,0	1,0	1,0	1,0	572.418,14
5 DRUŠTVO PROTI OSTEOPOROZI MARIBOR	5 POMOČ PRI IZVAJANJU PROGRAMOV DRUŠTVA	6	1,0	0,5	0,5	0,3	72.215,10
PROGRAMI JAVNIH DEL IZ LETA 2005 - OBVEZNOSTI ZA DECEMBER 2005							66.439,78

JAVNA DELA NA PODROČJU SOCIALNEGA VARSTVA - SKUPAJ		4,5		4,0		1.775.238,05
-----------------------------------------------------------	--	------------	--	------------	--	---------------------

INDEKS REALIZACIJE REBALANSA II FINANČNEGA NAČRTA 2006	84,54
---------------------------------------------------------------	--------------

INDEKS REALIZACIJE ODOBRENEGA FIZIČNEGA OBSEGA PROGRAMOV ZA LETO 2006	87,78
------------------------------------------------------------------------------	--------------

**SOFINANCIRANJE RAZPISANIH PROGRAMOV ZA KREPITEV ZDRAVJA IZ PRORAČUNA MESTNE OBČINE MARIBOR
ZA LETO 2006**

PRORAČUNSKA POSTAVKA V FINANČNEM NAČRTU ZA PODROČJE ZDRAVSTVA

MATERIALNI STROŠKI V SIT

REZULTATI RAZPISA

NOSILEC PRIJAVE PROGRAMA		NAZIV PROGRAMA	PARTICIPACIJA MESTNE OBČINE MARIBOR ZA LETO 2006
1	UNI V MB ŠTUDENTSKI DOMOVI	Promocija gibanja in krepitev zdravja študentov Uni v MB	200.000
2	DRUŠTVO REVMATIKOV SLO	Program rehabilitacije, svetovanja, izobraževanja in ohranjanja psihofizičnega zdravja revmatikov	300.000
3	DRUŠTVO - ZDRAVA POT	Mobilna zamenjava igel s terenskim delom in svetovanje v zvezi z dogami in aidsom	600.000
4	DRUŠTVO ZELIŠČARJEV	Tečaj prepoznavanja in uporabe zdravih zelišč	100.000
5	DRUŠTVO VOJNIH INVALIDOV	Humanitarna dejavnost-skrb za zdravje in dobro psihofizično kondicijo vojnih invalidov z organizirano rekreacijo	200.000
6	ŠTORKLIJA	Spremljanje skozi obrodni proces	100.000
7	ŠTORKLIJA	Prehrana nosečnice in doječe matere	100.000
8	ŠTORKLIJA	Zdrava nosečnost-zdrav otrok-zdrava družina	100.000
9	MLADINSKI CENTER OSMICA	Zaužimo zdravo-prehranjujmo se zmerno	300.000
10	MLADINSKI CENTER OSMICA	Anti aids festival	150.000
11	MLADINSKI CENTER OSMICA	Zdrav način življenja brez odvisnosti	150.000
12	MLADINSKI CENTER OSMICA	Depresijo je treba zdraviti in iskati razloge zanjo	150.000
13	MLADINSKI CENTER OSMICA	Kako do zabave brez alkohola	300.000
14	ZA SRCE	Program za krepitev zdravja prebivalcev in ugotavljanje zdravstvenega stanja	2.200.000
15	ANDRAGOŠKI ZAVOD MARIBOR-LU	Zdravi četrtak	150.000
16	ZDRAVSTVENI DOM DR.A.D.	Korak za korakom je korak do zdravja-nordijska hoja	200.000
17	ZDRAVSTVENI DOM DR.A.D.	Razgibaj se	200.000
18	ZDRAVSTVENI DOM DR.A.D.	Modra linija-brezplačni telefon za področje promocije zdravja	200.000
19	ZDRAVSTVENI DOM DR.A.D.	Živim zdravo. Kako pa ti?	200.000
20	ZDRAVSTVENI DOM DR.A.D.	Več možnosti je- izberi najboljšo	200.000
21	SDC PODRUŽNICA ZA PODRAVJE	Ozaveščanje bolnikov s celiakijo in širše javnosti o pravilni brezglutenski dieti	150.000
22	MLADINSKI DOM SAŠE DEVA	Kuhajmo zdravo še naprej	300.000
23	OO RK MB	Za zdravo krvodajalstvo	600.000
24	MKC	Art Vita	100.000
25	SPLOŠNA BOLNIŠNICA MARIBOR	Preventivni program krepitev zdravja pri ljudeh s težavami s hrbtenico	200.000
26	ŠKOFLJSKA KARTAS	Ambulanta in posvetovalnica za osebe brez obveznega zdr. zav.	300.000
27	ŠKOFLJSKA KARTAS	Zeleni mesec-mesec zdravja	100.000
28	DRUŽINSKI CENTER MIR	Terapevtska pomoč žrtvam čustvene, fizične in spolne zlorabe	100.000
29	DRUŽINSKI CENTER MIR	Skupina za samopomoč osamljenim	100.000
30	DRUŽINSKI CENTER MIR	Skupina za samopomoč razporočenim-krepitev zdravja	100.000
31	DRUŽINSKI CENTER MIR	Študentska skupina"zakaj potrebujemo odvisnost"	200.000
32	ZAVOD ZA ZDRAVSTVENO VARSTVO MB	Izdaja zloženske "droge-kaj morajo vedeti delodajalci	100.000
33	ZAVOD ZA ZDRAVSTVENO VARSTVO MB	Likovna terapija z mladostniki v projektu "center za preprečevanje odvisnosti"	50.000
34	ZAVOD ZA ZDRAVSTVENO VARSTVO MB	Prevenција kajenja pri mlajših mladoletnikih	200.000
35	ZAVOD ZA ZDRAVSTVENO VARSTVO MB	Terapevtski tabor za odvisnike vključene v program CPO	300.000
36	ZAVOD ZA ZDRAVSTVENO VARSTVO MB	Zdravstveno vzgojno gradivo "vodnik za zdravo staranje"	200.000
37	DRUŠTVO ZA BOJ PROTI RAKU	Osvetčanje prebivalstva za ohranjanje zdravja in pravočasno odkrivanje raka	600.000
38	DRUŠTVO MENA	Zloženska menopavza	200.000
39	DRUŠTVO MENA	Zloženska ikontinenca (uhajanje blata)	200.000
40	PEKARNA	Cikel predavanj Psihosocialna pomoč mladostnikom in mladostnicam z motnjami hranjenja in njihovim sivoicem	115.000
41	DOM UPOKOJENCEV D.V.	Gibanje za zdravo staranje	100.000
42	INKONT	Spodbujanje zdravega življenjskega sloga	200.000
43	INKONT	Krepitev duha in telesa	100.000
44	INKONT	Pomagajmo sebi in drugim	200.000
45	KORONARNI KLUB MARIBOR	program vseživljenjske rehabilitacije koronarnih bolnikov	400.000
46	DRUŠTVO PROTI OSTEOPOROZI	Založništvo-ozaveščanje uporabnikov in javnosti	100.000
47	DRUŠTVO PROTI OSTEOPOROZI	Sport, druga ustrezná rekreacija	100.000
48	ZDRAVSTVENI DOM DR.A.D.	Izdelava zloženk in plakatov: pravilno hranjenje, Zgodnja socializacija otroka, Čustven razvoj otroka, Življenjski slog dojenčka	200.000
49	ZDRAVSTVENI DOM DR.A.D.	Predšolski otroci s prekomerno telesno maso	200.000
50	PRO BONO	Ujemi mavrico	100.000
51	DRUŠTVO ONKOLOŠKIH BOLNIKOV	Pot k okrevanju-organizirana samopomoč žensk z rakom dojke	300.000
52	SLOVENSKA ZVEZA ZA TOBAČNO KONTROLO	Zmanjševanje rabe tobaka med mladimi	700.000
SKUPAJ			13.015.000

0206 GOSPODARSKE DEJAVNOSTI

POROČILO O IZVEDBI NALOG IN PROGRAMOV

Oddelek za gospodarske dejavnosti izvaja programske aktivnosti vezane na področje gospodarstva, kmetijstva in turizma na območju Mestne občine Maribor. Za področje programov pospeševanja razvoja gospodarstva se uporabljajo naslednji predpisi:

Zakon o zaposlovanju in zavarovanju za primer brezposelnosti (Ur. l. RS, št. 107/06-uradno prečiščeno besedilo), Zakon o spremljanju državnih pomoči (Ur. l. RS, št. 37/04), Zakon o podpornem okolju za podjetništvo (Ur. l. RS, št. 40/04 in 115/06), Zakon o spodbujanju razvoja turizma (Ur. l. RS, št. 2/04), Pravilnik o izvajanju ukrepov aktivne politike zaposlovanja (Ur. l. RS, št. 64/01, 31/03, 135/03, 80/04, 61/05, 76/05, 98/05, 2/06 in 5/07), Pravilnik o financiranju javnih del (Ur. l. RS, št. 112/06, 115/06), Uredba o posredovanju podatkov in poročanju o dodeljenih državnih pomočeh po pravilu *de minimis* (Ur. l. RS, št. 61/04), Nacionalni program razvoja trga dela in zaposlovanja do leta 2006 (Ur. l. RS, št. 92/01), Odlok o podpornem okolju za podjetništvo v Mestni občini Maribor (MUV, št. 4/06), Akt o ustanovitvi zavoda Mariborska razvojna agencija, p.o. (MUV, št. 10/93, 7/05, 8/05), Odlok o ustanovitvi Javnega gospodarskega zavoda za turizem (MUV, št. 5/00, 28/04), Odlok o turistični taksi v Mestni občini Maribor (MUV, št. 31/04), Pravilnik o finančni pomoči za spodbujanje podjetništva v Mestni občini Maribor (MUV, št. 13/03).

V okviru pristojnosti lokalne skupnosti in možnosti za vzpodbujanje podjetništva so temeljni cilji Mestne občine Maribor na tem področju naslednji:

1. ustvarjanje novih in, v okviru možnosti, varovanje obstoječih delovnih mest;
2. povečanje števila malih in srednjih podjetij;
3. v okviru možnosti sodelovanje pri reševanju težav v velikih podjetjih;
4. izboljšanje konkurenčnih sposobnosti podjetij;
5. vzpodbujanje zaposlovanja v podjetjih;
6. vzpodbujanje pre(do)usposabljanja zaposlenih in brezposelnih oseb;
7. vzpodbujanje podjetništva med mladimi;
8. vzpodbujanje strokovnih srečanj in širjenja informacij o podjetništvu.

Oddelek za gospodarske dejavnosti je v letu 2006 izvajal ukrepe s področja gospodarstva na osnovi javnih razpisov objavljenih v Uradnem listu št. 37 z dne 7.4.2006, ki so se nanašali na:

- sofinanciranje stroškov samozaposlovanja;
- sofinanciranje stroškov prve zaposlitve brezposelne osebe z visoko izobrazbo;
- sofinanciranje strokovnih srečanj s področja gospodarstva;

poleg tega pa je izvajal

- sofinanciranje delovanja Centra za razvoj človeških virov;
- sofinanciranje delovanja Regionalnega sklada dela Podravja;
- sofinanciranje delovanja Javnega gospodarskega zavoda za turizem Maribor in Mariborske razvojne agencije;
- sofinanciranje delovanja Zveze za tehnično kulturo Slovenije – Regionalni center Maribor;
- sofinanciranje javnih del s področja gospodarstva in turizma.

Za področje programov pospeševanja razvoja kmetijstva se uporabljajo naslednji predpisi:

Zakon o kmetijskih zemljiščih (Ur. l. RS, št.55/03), Zakon o kmetijstvu (Ur. l. RS, št. 51/06), Zakon o zaščiti živali (Ur. l. RS, št. 20/04), Zakon o spremljanju državnih pomoči (Ur. l. RS, št. 37/04), Zakon o odpravi posledic naravnih nesreč (Ur. l. RS, št. 75/03, 98/05), Pravilnik o vsebini in obliki vloge upravičencev za dodelitev sredstev za odpravo posledic škode v kmetijstvu (Ur. l. RS, št. 114/05), Uredba o posredovanju vsebine in poročanju o državnih pomočeh s področja kmetijstva in ribištva (Ur. l. RS, št. 74/04), Uredba o posredovanju podatkov in poročanju o dodeljenih državnih pomočeh po pravilu *de minimis* (Ur. l. RS, št. 61/04), Pravilnik o načinu posredovanja podatkov in poročanju o državnih pomočeh s področja kmetijstva in ribištva (Ur. l. RS, št. 106/04), Pravilnik o pogojih za zavetišča za zapuščene živali (Ur. l. RS, št. 45/00, 78/04), Pravilnik o finančni pomoči za razvoj kmetijstva in podeželja v Mestni občini Maribor (MUV, št. 12/03).

Na področju pospeševanja razvoja kmetijstva in pridelave hrane so osnovni cilji MO Maribor naslednji:

- ohranjanje poseljenosti podeželja in kulturne krajine (celovit razvoj podeželja);
- povečanje ekološkega in drugega okolju prijaznega kmetovanja;
- povečanje konkurenčne sposobnosti kmetijstva;
- dvig strokovne izobraženosti kmetov, kmečkih žena in mladine ter kmetijskih društev;
- podpora pri nastajanju novih delovnih mest na podeželju.

Programi subvencij za razvoj kmetijstva so se izvajali na osnovi javnega razpisa (objavljenega v Uradnem listu RS št.37, dne 7.4.2006). Za doseganje ciljev ohranjanja in pospeševanja razvoja kmetijstva je Oddelek za gospodarske dejavnosti v letu 2006 izvajal ukrepe subvencioniranja za:

- ukrepe s področja živinoreje (reprodukcijo gospodarsko pomembnih živali);
- uvajanje ekološkega kmetovanja in drugega okolju prijaznega kmetovanja;
- stroške strokovnega izobraževanja v kmetijstvu;
- stroške obresti od najetih kreditov;
- stroške razvojnih projektov v kmetijstvu;
- projekte za dopolnilne dejavnosti in prestrukturiranje;
- urejanje trajnih nasadov;
- celovit razvoj podeželja in obnovo vasi.

020601 Redni programi

7110 Pospeševanje in razvoj kmetijstva

- finančna realizacija programa je 68,91 %;
- na nivoju APP je prišlo do odstopanja med sprejetim in realiziranim finančnim načrtom zaradi večjega števila vlog in višjih zahtevkov na APP 7110-01 Živinoreja, APP 7110-02 Uvajanje ekološkega kmetovanja in ekološke tržnice in APP 7110-03 Strokovno izobraževanje, zato smo nanje prenesli sredstva iz APP 7110-06 Druge oblike pospeševanja kmetijstva v višini 1.677.058,00 SIT;
- nižja realizacija postavke je posledica neizpolnjevanja pogojev prijaviteljev po javnem razpisu in tudi posledica dejstva, da se določeni v naprej napovedani razvojni projekti niso izvedli oziroma jih prijavitelji niso prijaviili na javni razpis.

Sredstva za pospeševanje in razvoj kmetijstva so bila v letu 2006 realizirana v skupni višini 13,09 mio SIT, in sicer v celoti kot subvencije (državne pomoči).

Sredstva subvencij so bila dodeljena na podlagi Javnega razpisa za dodelitev finančne pomoči za razvoj kmetijstva in podeželja v MO Maribor za leto 2006, ki je bil objavljen v Uradnem listu RS, št. 37, dne 7. 4. 2006. Prav tako so bili kmetje seznanjeni z razpisom na krajevno običajen način v posameznih mestnih četrtih in krajevnih skupnostih, kmetijskih zadrugah ter preko Kmetijsko gozdarske zbornice Maribor in Kmetijske svetovalne službe Maribor ter na spletnih straneh Mestne občine Maribor.

01 Živinoreja

V letu 2006 je bilo za subvencije na področju živinoreje izplačanih 2,86 mio SIT proračunskih sredstev, sredstva pa so bila dodeljena za reprodukcijo krav in svinj (sredstva so bila dodeljena 56 rejcem).

02 Uvajanje ekološkega in integriranega kmetovanja

Dodeljena sredstva v višini 4,2 mio SIT so bila namenjena za:

- kontrolo ekoloških in integriranih kmetij (33 kmetijskih gospodarstev);
- analizo zemlje (21 kmetijskih gospodarstev);
- trženje in promocijo ekološkega kmetovanja (3 upravičenci);
- za rejo Pohor-beef (35 plemenskih govedi na 5 kmetijah).

03 Strokovno izobraževanje

Sredstva v skupni višini 5,1 mio SIT so bila dodeljena za individualno strokovno usposabljanje 10-tih kmetov ter drugim upravičencem (12), in sicer kmetijskim društvom in združenjem, Kmetijsko gozdarskemu zavodu Maribor in Biotehniški šoli Maribor.

04 Obramba pred točo

V letu 2006 ni prišlo do podpisa pogodbe (in posledično do porabe sredstev) med MO Maribor in Letalskim centrom Maribor, in sicer iz dveh razlogov. Prvi razlog je, da Letalski center še vedno ni dopolnil poročil za pretekla tri leta s predložitvijo manjkajočih računov o porabi združenih sredstev. Drugi razlog je v tem, da je izvajalec, za razliko od dosedanje prakse, v letu 2006 želel podpisati le posamične pogodbe z občinami, kar pa onemogoča transparentnost in preglednost nad zbranimi in porabljenimi sredstvi.

06 Druge oblike pospeševanja kmetijstva

Sredstva iz te postavke v skupni višini 916.191 SIT (od tega stroški razpisa 93.840 SIT) so bila dodeljena za: subvencioniranje realnih obrestnih mer eni upravičenki in za financiranje poslovnih načrtov in projektne dokumentacije 3 kmetijskim gospodarstvom in Biotehniški šoli Maribor.

7130 Azil za živali

- finančna realizacija programa je 66,93%;
- do odstopanja med sprejetim in realiziranim finančnim načrtom je prišlo zaradi zapadlosti plačila opravljenih storitev (od 28. 11. do 31. 12. 2006) v leto 2007 in zaradi dejanskega števila opravljenih storitev, ki je bilo manjše od predvidenega.

Na podlagi Zakona o zaščiti živali je Mestna občina Maribor za opravljanje dejavnosti skrbi za zapuščene živali namenila sredstva v skupni višini 6,76 mio SIT, od tega 500.000 SIT za

pokrivanje stroškov opravljenih storitev v decembru 2005 (Društvo za varstvo in proti mučenju živali Maribor). V letu 2006 je bila kot izvajalec te dejavnosti, po postopku zbiranja ponudb v skladu z Navodili za oddajo javnih naročil male vrednosti, izbrana Tatjana Lenko s.p., Zavetišče Zonzani. Za opravljene storitve od 28.11.2006 do 31. 12. 2006 je bil del sredstev, v višini 423.396 SIT prenesen v izplačilo v leto 2007.

7210 Pospeševanje in razvoj malega gospodarstva

- finančna realizacija programa je v primerjavi z veljavnim finančnim načrtom 98,14 %, v primerjavi s sprejetim finančnim načrtom pa je 100,46% ;
- v oktobru 2006 so bila iz splošne proračunske rezervacije zagotovljena dodatna sredstva (3 mio SIT) za financiranje RC ZOTKS v letu 2006, zaradi česar je prišlo do odstopanja med sprejetim in veljavnim finančnim načrtom;
- nižja realizacija (v primerjavi z veljavnim finančnim načrtom) je posledica majhnega odziva na razpis za sofinanciranje stroškov prve zaposlitve brezposelnih oseb z visoko izobrazbo, en prijavitelj za sofinanciranje samozaposlovanja pa je od kandidiranja za sredstva odstopil pred podpisom pogodbe.

Sredstva za pospeševanje in razvoj malega gospodarstva so bila namenjena za subvencioniranje samozaposlovanja, sofinanciranje stroškov prve zaposlitve brezposelnih oseb z visoko izobrazbo, sofinanciranje projektov s področja gospodarstva, sofinanciranje Regijskega sklada dela Podravje, Centra za razvoj človeških virov in RC ZOTKS. Sredstva so bila realizirana v skupni višini 127,3 mio SIT. Sredstva za samozaposlovanje in sofinanciranje projektov so bila razdeljena na osnovi javnega razpisa, objavljenega v Uradnem listu RS, št. 37, dne 7. 4. 2006 in na spletnih straneh MO Maribor.

01 Vzpodbujanje samozaposlovanja

Na področju vzpodbujanja samozaposlovanja brezposelnih oseb Mestna občina Maribor že več let sodeluje z Republiškim zavodom za zaposlovanje – Območno službo Maribor. Od leta 1995 do 2005 je Mestna občina Maribor subvencionirala samozaposlitev 805-tim brezposelnim osebam s stalnim prebivališčem v mariborski občini. Na osnovi javnega razpisa, so bila v letu 2006 sredstva dodeljena 148 brezposelnim osebam, pri čemer je višina subvencije znašala od 429.960 SIT do 969.400 SIT, odvisno od višine sredstev, ki so jo prosilci prejeli tudi od RZZ-Območne službe Maribor. Za sredstva so lahko zaprosile fizične osebe, ki so bile kot registrirane brezposelne osebe prijavljene na RZZ-Območni službi Maribor in so se samozaposlile kot samostojni podjetniki posamezniki, ki opravljajo gospodarsko dejavnost kot svojo izključno dejavnost, ali kot ustanovitelji oz. soustanovitelji gospodarske družbe, v kateri so v rednem delovnem razmerju. Skupna višina realiziranih sredstev znaša 70,7 mio SIT, od tega znašajo stroški razpisa 38.640 SIT.

04 Sofinanciranje projektov s področja gospodarstva

Realizirana so bila sredstva v skupni višini 8 mio SIT, in sicer za sofinanciranje naslednjih projektov s področja gospodarstva:

- v okviru javnega razpisa za sofinanciranje stroškov prve zaposlitve brezposelne osebe z visoko izobrazbo pri katerem je Oddelek sodeloval z Zavodom za zaposlovanje, Območno Službo Maribor in ki je bil v letu 2006 objavljen drugič, so bile sofinancirane tri prve zaposlitve brezposelnih oseb z visoko izobrazbo v skupnem znesku 1,1 mio SIT;

- v okviru javnega razpisa za sofinanciranje stroškov organizacije strokovnih srečanj na področju gospodarstva je bilo sofinanciranih 6 strokovnih srečanj v skupnem znesku 6,9 mio SIT, stroški razpisov pa so znašali 69.690 SIT.

05 Sklad dela (RSDP)

Sofinanciranje Regionalnega sklada dela Podravje poteka od leta 2000 dalje. Na podlagi Konzorcijske pogodbe za razvojne naloge Podravja (podpisana dne 9. 6. 2000) in Pogodbe o opravljanju nalog v zvezi z izvajanjem in financiranjem programov in projektov RSDP za obdobje 2005-2009 (podpisana 14. 7. 2005) poteka financiranje v skladu z letnimi pogodbami oz. letnimi delovnimi in finančnimi načrti. V letu 2006 je bilo za delovanje RSDP namenjenih 6,0 mio SIT. Po letni pogodbi mora Sklad dela za vsak tolar občine zagotoviti dodatnih 2,5 tolarja sredstev iz drugih virov. V letu 2006 je multiplikator višji od pogodbeno določenega in znaša 4,78.

Udeleženci iz MOM, ki so bili vključeni v aktivnosti RSDP, vložena in pridobljena sredstva za MOM ter multiplikator so prikazani v naslednji tabeli:

Aktivnosti RSDP 2006	Št. vključenih iz MOM	Pridobljena sredstva za MOM (v SIT)	Vložena sredstva MOM (v SIT)	Multiplikator
Program pomoči pri reševanju presežnih delavcev in prestr. podjetij	90	18,176.065	3,472.689	5,23
Program STRP-nost	74	8,838.870	2,031.223	4,35
Klub za iskanje zaposlitve	69	1,900.293	538.791	3,52
SKUPAJ	233	28,915.228	6,042.703	4,78

V Program pomoči pri reševanju presežnih delavcev in prestrukturiranju podjetij je bilo v letu 2006 v Regionalni sklad dela Podravje (v nadaljevanju RSDP) skupno vključenih 90 udeležencev iz Mestne občine Maribor, od tega 35 novo vključenih ter 55 prevzetih udeležencev. Za njih so bile organizirane delavnice »Program razvoja poklicne kariere«, izvajali so se različni ukrepi aktivne politike zaposlovanja (zdravniški pregledi zaradi potreb novih zaposlitev, programi funkcionalnega izpopolnjevanja in usposabljanja, delovni preizkusi pri delodajalcu) in s tem pomagali sedmim (7) podjetjem s sedežem na območju Mestne občine Maribor (Razgoršek d.o.o., MLM-Storitve d.o.o., Siteco d.o.o., Florina SPT d.o.o., Veolia transport Štajerska d.d., Primat Maribor d.d., Maxima trgovina d.d.).

RSDP je, z namenom hitrejšega zaposlovanja udeležencev, sodeloval tudi pri spodaj naštetih razvojnih projektih:

- »Podravje, učeča se regija« - Vseživljenjsko učenje, Nacionalni Program Phare 2003;
- »Razvijanje in širjenje mrež z IKT podprtih lokalnih/regionalnih svetovalnih centrov in centrov za poklicno svetovanje - Centri VŽU«;

- Pilotni projekt Leonardo da Vinci »Podpora inovativni poklicni orientaciji in svetovanju: povezovanje teorije in prakse«;
- »Pilotski projekti krožnega zaposlovanja«;
- Program »Središče za trajnostni razvoj Podravja (STRP-nost)«;
- »Usklajevanje izobraževalnih možnosti z zahtevami tržne ekonomije – HOMER«;
- »Klub za iskanje zaposlitve«;
- Regionalni razvojni program za razvojno regijo Podravje za obdobje 2007 – 2013.

Skoraj polovica vseh udeležencev RSDP je iz MOM (ali stalno prebivališče ali pa iz podjetij s sedežem v MOM).

06 Sklad za razvoj in usposabljanje človeških virov (CRČV)

Na podlagi Konzorcijske pogodbe za razvojne naloge Podravja (podpisana dne 9. 6. 2000) in Pogodbe o opravljanju nalog v zvezi z izvajanjem in financiranjem programov in projektov SRUČV za obdobje 2005-2009 (podpisana 14. 7. 2005) poteka financiranje v skladu z letnimi pogodbami oz. letnimi delovnimi in finančnimi načrti. V letu 2006 je bilo za sofinanciranje programov CRČV namenjenih 36,5 mio SIT. Po letni pogodbi mora SRUČV za vsak tolar občine zagotoviti dodatnih 2,5 tolarja sredstev iz drugih virov kar je bilo v letu 2006 tudi doseženo.

Pregled sredstev MOM za sofinanciranje aktivnosti CRČV, vsa pridobljena sredstva in multiplikator na vložena sredstva MOM v letu 2006 so prikazana v spodnji tabeli:

Št. vključitev (skupaj I–IV) iz MOM	Št. izvodov	Pridobljena sredstva za MOM (v SIT)	Vložena sredstva MOM (v SIT)	Multiplikator
1.160	3.465	91.335.692	36.480.249	2,5

Udeleženci (brezposelne in zaposlene osebe) iz Mestne občine Maribor so se v letu 2006 vključevali v aktivnosti v okviru naslednjih prednostnih področij:

PODROČJE/PROJEKTI	št. vključitev	št. izvodov
I. REGIONALNE RAZVOJNE NALOGE		
Podravje, učeča se regija: Sklop A	581	
Podravje, učeča se regija: Sklop A - PRIZMA		682
Skupaj I	581	682
II. POMOČ PRI RAZVOJU ČLOVEŠKIH VIROV V PODJETJIH		
Podravje, učeča se regija: Sklop C	12	
Sofinanciranje izobraževanja v podjetjih	49	
Usposabljanje, svetovanje, razvoj novih projektov	14	
Skupaj II	75	
III. IZBOLJŠANJE POLOŽAJA MLADIH NA TRGU DELA		
Podravje, učeča se regija: Sklop B	47	

Skupaj III	47	
POVEČEVANJE ZAPOSLEJIVOSTI IN ZAGOTOVITEV ENAKE DOSTOPNOSTI DO VŽU IN TRGA DELA		
ZORIM – Center VŽU	395	
ZORIM – Center VŽU (Promocijski material)		2.783
Innova SME Support	38	
STRPnost	24	
Skupaj IV	457	2.783
SKUPAJ I - IV	1.160	3.465

Uspešnost izvajanja aktivnosti *eim*, Centra RČV v letu 2006 se odraža v velikem številu vključenih udeležencev, skupaj skoraj 1.900, od tega kar 1.160 udeležencev iz Mestne občine Maribor (bodisi prebivalcev s prebivališčem v MOM ali pa iz podjetij s sedežem v MOM), kar predstavlja dobrih 62% vseh vključitev, v novih pristopih, projektih in programih, v ohranjenih in novih delovnih mestih.

S sredstvi Mestne občine Maribor so bili v letu 2006 sofinancirani naslednji razvojni projekti:

- Regionalni razvoj – priprava regionalnih razvojnih projektov na področju RČV ter koordinacija projektnih predlogov, priprava večletnega načrta RČV za Podravje, strateške delavnice ter delavnice za pripravo projektov za črpanje sredstev iz EU;
- CSR – Code to Smart Reality for SME's;
- HOMER – Usklajevanje izobraževalnih možnosti z zahtevami tržne ekonomije;
- Štipendijska shema (priprava izhodišč za vzpostavitev Štipendijske sheme);
- e-TEN – Integralni informacijski sistem za izvajanje krožnega zaposlovanja – Job-Rotation;
- EU TESES – EU odličnost usposabljanja v sektorju socialnega podjetništva;
- VEM – Vzpostavitev sistema vse na enem mestu;
- Razvoj novih projektov.

V povprečju je bilo na vsakega občana porabljenih 78.737,67 SIT (328,57 EUR), od tega 39,9% iz sredstev MOM ter 60,1 % iz sredstev, ki so jih v Centru RČV pridobili iz nacionalnih in mednarodnih virov (na podlagi uspešno pripravljenih projektov in prijav). Pri pripravi ter izvajanju programov in projektov je Center RČV v tem letu celovito vključeval številne partnerje iz območja MOM (javne in zasebne izobraževalne institucije, Univerzo Maribor, Zavod za zaposlovanje, predstavnike združenj gospodarstva, razvojnih inštitutov in organizacij ...).

07 Regionalni center za tehnično kulturo Slovenije

V letu 2006 so bila na postavki realizirana sredstva v skupni višini 6 mio SIT. Za sofinanciranje RC ZOTKS je bilo prvotno planiranih 3 mio SIT, sredstva pa so bila že v januarju 2006 v celoti izplačana za obveznost iz leta 2005 (pogodba 2005 je bila pripravljena in posredovana v podpis 25. 10. 2005, podpisana je bila 30. 11. 2005, ob upoštevanju datuma zahtevka in plačilnih rokov pa je plačilo zapadlo v leto 2006). Na zahtevo direktorice MU smo v oktobru 2006 pripravili predlog za koriščenje splošne proračunske rezervacije v višini 3 mio SIT, s čimer so bila na postavki zagotovljena sredstva dodatna sredstva za sklenitev pogodbe in financiranje RC ZOTKS za leto 2006.

08 Znanstveni park (Interreg)

V letu 2006 smo skupaj z Univerzo v Mariboru, Univerzo v Osijeku in občino Osijek na razpis Interreg IIIA (SLO-CRO-H) prijavi projekt Konceptualni načrt vzpostavitve znanstvenega parka v Mariboru in Osijeku – SCIPARK. Čeprav je bil projekt izbran že v letu 2006, z delom nismo mogli pričeti, saj smo pogodbo prejeli šele v februarju 2007. Iz tega razloga so minimalna sredstva, ki smo jih planirali v letu 2006, ostala neporabljena.

7410 Mariborska razvojna agencija

- finančna realizacija je bila v primerjavi s sprejetim finančnim načrtom 75,42 %;
- nižja realizacija je posledica nerealiziranega izplačila sredstev (11.107.300 SIT), ki so bila planirana za poravnavo stroškov priprave RRP 07-13, saj do podpisa pogodbe v letu 2006 ni prišlo.

Skladno z aktom o ustanovitvi je MO Maribor sofinancirala delovanje MRA. V letu 2006 je bilo za financiranje tekočega poslovanja MRA namenjenih 34,1 mio SIT (plače in drugi osebni prejemki za 6 zaposlenih), financiranje pa je potekalo v obliki mesečnih dotacij na podlagi sklenjene pogodbe za leto 2006. V skladu s pogodbo o financiranju tekočega poslovanja je MRA v okviru rednega delovanja za MO Maribor izvedla naslednje naloge:

- izvedba delavnice usposabljanja za pripravo in prijavo projektov za delavce mestne uprave MOM (15. 02. 2006 in 11. 05. 2006 delavnica za pripravo projektov, prisotnih 7 vodij oddelkov MOM);
- izvedba delavnice usposabljanja za pripravo in prijavo projektov v sodelovanju z GZS in MOM za podjetja in podjetnike iz Maribora: - posebna delavnica ni bila izvedena zaradi prestrukturiranja GZS, izvedenih je bilo več krajših predstavitev na Upravnem odboru GZS in posameznih odborih, posebej predstavljen poziv za pripravo RRP, poseben za odbor za gospodarstvo, posebej predstavljene prioritete, programi in ukrepi v RRP, več operativnih sestankov za pripravo projektov na OOO Maribor;
- obveščanje in svetovanje glede aktualnih odprtih razpisov: sprotno direktno in skupne objave na spletnih straneh;
- konzultacije glede posameznih prijav MO Maribor na razpise: Znanstveni park, priprava predloga za kandidacijo na Interreg, Norveški finančni memorandum, prostorska konferenca, univerzijada, kulturna prestolnica;
- priprava zasnov (idejnih in izvedbenih projektov) za projekte s področja kmetijstva – blagovna znamka odličnosti izdelkov in storitev - priprava podlag za razpis Interreg, delavnica na Ministrstvu za kmetijstvo, Razvoj podeželja - LAS- 28. 06. 2006; Konzorcij za namakanje 12. 09. 2006.

Nerealizirano je ostalo le sodelovanje pri pripravi strategije gospodarskega razvoja Maribora, kar je posledica še vedno nesprejetega Regionalnega razvojnega programa Podravja 2007-2013. Naloga se tako prenese v leto 2007.

Poleg tega je MRA v letu 2006 izvajala naslednje aktivnosti:

Projektno delo:

- Evroregija SV Slovenija – A Štajerska: povezava 4 RRA na slovenski in 6 RM na avstrijski strani, 6 tematskih področij: priprava skupnih prekomejnih projektnih idej/predlogov za novo finančno perspektivo;

- TRUD- trajnostno upravljanje območja reke Drave - 23 partnerjev, conacija porečja, popis živalskih in rastlinskih vrst, habitatnih tipov, priprava izhodišč za načrt upravljanja;
- Dravska kolesarska pot: ureditev kolesarske povezave od avstrijske do hrvaške meje, info točke, karta, zbornik;
- Resolucija o nacionalnih razvojnih projektih do leta 2023: izvedli so projektno nalogo »Svetovanje pri vzpostavitvi izvedbene strukture resolucijskih projektov« in bili s strani resornih ministrstev imenovani v projektne skupine za implementacijo projektov v Podravju.

Partnerji v številnih projektih:

- Enlargement Connections, BOSS Project, b2success, CEE Cluster Network ICE, INTRA, OEKOSUN-OPA, match2succeed, SMEs go Lifesciences, Tehnološka os Maribor-Gradec, Via Urbium, konceptualni načrt vzpostavitve znanstvenega parka v Mariboru in Osijeku...
- Pripravili in izvedli so več tematskih posvetov in delavnic ter usposabljanj ter v okviru EIC izvajali številne informativne aktivnosti, povezane z delovanjem različnih institucij v EU.
- MRA je kot RRA za celotno regijo Podravje izvajala aktivnosti v skladu z nalogami, opredeljenimi v Zakonu o spodbujanju skladnega regionalnega razvoja in podzakonskih aktih ter koordinirala izvedbo neposrednih regionalnih spodbud.
- RRP – analitični del RRP je bil končan v prvi polovici leta, poziv za predložitev projektnih predlogov je bil v mesecu juliju po seji Sveta Podravske regije, občine so prosile za podaljšanje roka, v jesenskem času pa občine zaradi lokalnih volitev niso želele potrjevati RRP-ja. Prav tako ni bilo jasno, kako v RRP vključiti novo nastale občine, zato je bilo sklepanje pogodbe preneseno v leto 2007.

7420 LTO

- finančna realizacija je bila 100 %;
- na nivoju APP je prišlo do odstopanj med sprejetim in realiziranim finančnim načrtom, saj so bila neporabljena sredstva iz APP 7420-03 Javna dela (391.951,56 SIT) prenesena na APP 7420-02 Programi, kjer so bile večje potrebe za financiranje turističnih programov;
- iz leta 2005 so bila na PP 7420 LTO prenesena tudi neporabljena namenska sredstva turistične takse (vir 81 – prenos turistična taksa) v skupni višini 12,2 mio SIT;
- poleg prenesenih sredstev turistične takse iz 2005, je bil v letu 2006 v celoti porabljen tudi planiran tekoči priliv tega vira (25 mio SIT); ker so bili dejanski prilivi turistične takse ob koncu leta 2006 višji od planiranega prihodka, se bodo sredstva v višini 5,7 mio SIT prenesla v leto 2007.

Na podlagi Odloka o ustanovitvi JGZTM ter Pogodbe in aneksa o financiranju nalog Javnega gospodarskega zavoda za turizem Maribor je MO Maribor zagotavljala sredstva za delovanje zavoda. V letu 2006 je bilo za financiranje LTO namenjenih 143,96 mio SIT, od tega za Tekoče poslovanje (plače in drugi osebni prejemki za 11 zaposlenih ter materialni stroški) 76,8 mio SIT, za Programe (Tržno komuniciranje, Prireditve, Razvojni projekti, Informacijska dejavnost, Turistična društvena dejavnost, Izobraževanje, Mednarodno sodelovanje) 56,3 mio SIT, za Javna dela (Informacijska pisarna Matic, Pomoč pri urejanju računalniške baze podatkov, Informator v centru Bolfenk) 908.048,44 SIT, za Projekte oživljanja starega mestnega jedra pa 10 mio SIT.

V letu 2006 je zavod izvajal naslednje načrtovane in s sklepom UO zavoda dogovorjene aktivnosti:

02 Programi

V okviru programov je zavod izvajal tržno komuniciranje, turistične prireditve, razvojne projekte, informacijsko dejavnost, turistično društveno dejavnost, izobraževanje in mednarodno sodelovanje. Izvedli so oblikovanje celostne grafične podobe destinacije Maribor-Pohorje in celostno tržno znamko turističnih spominkov ter pričeli implementirati elektronski rezervacijski sistem. Ponatisnili so 97.500 izvodov obstoječih tiskanih gradiv v osmih jezikih (prospekti Maribora, plani mesta, ceniki ipd.), oblikovali in natisnili pa 73.000 izvodov novih promocijskih gradiv (tematske zloženke, koledarji prireditev, karte mesta-bloki ipd.). Zavod je sodeloval na 13 mednarodnih sejmih ter borzah in na 12 delavnicah v tujini. Organizirali so 23 študijskih tur za tuje novinarje (Italija, Nemčija, Avstrija, Velika Britanija, Francija, Norveška, Srbija, Hrvaška, Rusija, Kitajska). Informiranje globalnega turističnega trga je redno potekalo preko spletnih strani: www.maribor-tourism.si in www.pohorje.si, ki so po splošnem in strokovnem mnenju med boljše pripravljenimi v državi.

V preteklem letu je bilo organiziranih preko 115 prireditev in dogodkov. Posebej pomembne so: Grajski mojstri, Mala grajska tržnica, Festival Stare trte, razstave in koncerti na Bolfenku in decembrske prireditve z velikim javnim Silvestrovanjem.

V letu 2006 je zavod pričel izvajati projekt iz programa ukrepov Interreg III A, Slovenija Avstrija: *Kulturna vinsko turistična pot Nadvojvode Janeza od Gradca do Maribora*. Projekt je pomemben, ker se s temi sredstvi ureja tudi Hiša Stare trte, restavriral in zaščitil pa so tudi znamenito zbirko originalnih risb vinskih sort bratov Kreutzer. Projekt je vreden 319.632 EUR in bo dokončan marca 2007. Zavod je pridobil tudi sofinanciranje za projekt iz ukrepa Interreg III A SLO - HR - H, *Via Urbium*, ki so ga pripravljali skupaj s partnerji iz Varaždina in Szombathely-a. Vrednost projekta, ki se bo pričel izvajati v letu 2007 je 304.367 EUR.

V letu 2006 je bil odprt tudi novi TIC, sodoben informacijski center, opremljen s kakovostno informacijsko tehnologijo (24 urni info terminal) in usposobljenimi informatorji. Zavod upravlja in vodi dela tudi v Centru naravne in kulturne dediščine TIC Bolfenk na Pohorju. V TIC-ih se organizira še: vodenje, izobraževanje ter usposabljanje lokalne turistično vodniške službe.

Na podlagi razpisa je zavod sofinanciral programe 9-tih turističnih društev in delovanje Občinske ter Štajerske turistične zveze.

03 Javna dela

V letu 2006 smo izvajali dva lokalno zaposlitvena dela iz programa javnih del:

Pomoč pri urejanju računalniških baz podatkov:

- čas izvajanja je bil od 1.1.2006 do 31.12.2006;
- v program vključena ena brezposelna oseba, iz ciljne skupine starejši od 50 let;
- delo se je nanašalo predvsem na pripravo in vnos podatkov v spletne strani, skrb za delovanje različnih računalniških aplikacij; arhiviranje računalniških baz podatkov, raztros promocijskega materiala, zbiranje različnih podatkov.

Informator v Centru naravne in kulturne dediščine TIC Bolfenk na Pohorju:

- čas izvajanja od 1.1.2006 do 7.6.2006, 14.6. - 13.7.2006, 1.8.-16.11.2006;
- delo se je nanašalo na podajanje neposrednih in posrednih turističnih informacij v TIC Bolfenk na Pohorju, vodenje po razstavah ter pomoč pri organizaciji koncertov, razstav, strokovnih srečanj in drugih prireditvev.

07 Projekti za oživljanje starega mestnega jedra

Aktivnosti za oživljanje starega mestnega jedra so bile usmerjene v sofinanciranje oz oglaševanje na kakovostnih prireditvah, ki jih organizirajo drugi organizatorji, obogatitev in kakovostne dopolnitve obstoječih prireditvev, kakor tudi v nove avtorske pristope in organizacijo postavitve praznične okrasitve mesta.

Oglaševali so na prireditvah Špas festa, v organizaciji GIZ Stari Maribor, na poletnih prireditvah: Glasbeno poletje v Mariboru, ki jih je organiziral MKC iz Maribora, na Poletnem mednarodnem lutkovnem festivalu, v organizaciji Lutkovnega gledališča Maribor ipd. prisotni so tudi v ediciji Zgodovinska mesta Slovenije.

S povezovanjem z mladimi arhitekti iz Mikrourbanike se je pričela spreminjati zastarela okrasitev in osvetlitev mesta. Izvedli so nadgradnjo projekta lampijoni Zimske rože, ki so jih razširili iz Maistrovega trga še na Lent in stražni Čeligijev stolp. Kot novost so pričeli z nadgrajevanjem in razširitvijo lampijonov s projektom »Svetilniki« na Trgu Borisa Kraigherja. Postavili so 160 lampijonov in 16 svetilnikov.

020602 Program obnove objektov in opreme

2236 Obnova opreme

- finančna realizacija je bila 100 %.

V okviru potrjenega programa vlaganj v obnovo opreme LTO in sklenjenih tripartitnih pogodb, je MO Maribor v letu 2006 financirala nabavo naslednje opreme, katere uporabnik je Javni gospodarski zavod za turizem Maribor:

Zap. št.	Vrsta opreme	Količina	Cena (v SIT)	Skupaj (v SIT)
1.	Nakup televizorja SAMSUNG LE 32 R 41(51) B, 82 cm, LCD za TIC Maribor	1	332.491	332.491
2.	Nakup DVD-eja + VHS rekorderja, SAMSUNG za TIC Maribor	1	75.991	75.991
3.	Nakup trezorja –blagajne za TIC Maribor in TIC Bolfenk	2	47.544	95.088
4.	Nakup čitalca kartic za TIC Maribor	1	6.602	6.602
5.	Nakup FAX aparata CANON L120 za TIC Maribor	1	88.200	88.200
6.	Nakup fotokopirnega stroja CANON za TIC Maribor	1	175.426	175.426
7.	Nakup pohištva za TIC Maribor			112.196
	omara	2	29.375	58.750
	omara	1	23.466	23.466

	stol	2	14.990	29.980
8.	Nakup LCD projektorja za ZZT Maribor	1	281.120	281.120
9.	Nakup mrežnega delilnika	1	107.999	107.999
10.	Nakup stolov za ZZT Maribor	5	90.288	451.440
11.	Nakup hladilnika za TIC Maribor	1	30.360	30.360
12.	Nakup informacijske table (TIC Maribor)	1	182.040	182.040
13.	Nakup računalniške opreme za TIC Maribor			61.041
	• NOD 32 AV-antivirusni program	1	24.094	24.094
	• inštalacija programske opreme	1	5.040	5.040
	• trdi disk –zunanji 200 GB/WD	1	31.907	31.907
SKUPAJ				1.999.994

020603 POSEBNI PROGRAMI

3310 Javna dela na področju gospodarstva

- finančna realizacija programa je 87,35 %;
- nižja realizacija je posledica manjšega števila vključenih udeležencev javnih del v prvih mesecih lanskega leta, prav tako pa se je en program javnih del začel izvajati kasneje, kot je bilo predvideno (še le v aprilu oz. maju 2006).

V letu 2006 je bilo sofinancirano izvajanje 6-tih programov javnih del v višini 40% izhodiščne plače za udeležence javnih del. Naročnik teh del je bila MO Maribor, izvajalca pa MRA (Mariborska razvojna agencija) in CRČV (Center za razvoj in človeških virov). V programe javnih del je bilo vključenih 12 brezposelnih oseb. V tem času se je zaposlilo 6 udeležencev javnih del.

V okviru posameznih programov javnih del so se v letu 2006 izvajale naslednje aktivnosti:

Evropski strukturni skladi in čezmejno sodelovanje - sodelovanje pri tehnični vzpostavitvi KPD-ja, ažuriranje spletnih strani za MRA in Evroregijo, pomoč pri organizaciji aktivnosti za Evroregijo, administrativna pomoč pri projektu TRUD in Dravska kolesarska pot, pomoč pri implementaciji RRP-ja in Neposrednih vzpodbud, kontaktiranje s predstavniki občin v Podravju.

Euro info center - kontaktiranje podjetij, odgovarjanje na vprašanja tujih EIC, priprava seznama podjetij za podjetniška srečanja, urejanje literature – knjižnice EIC, prevajanje, priprava in vnos informacij za spletne strani EIC Maribor.

Priprava integralnih projektov za Podravje - sodelovanje pri pripravi dokumentacije za Interreg, ažuriranje spletnih strani za kolesarjenje, pomoč pri oblikovanju različnih evidenc in njihovo ažuriranje, pomoč pri pripravi gradiv za Regionalni razvojni svet in njegove odbore

ter za Svet razvojne regije Podravje, priprava zapisnikov, udeležba na seminarjih in delavnicah.

Vzpostavitev razvojnih ukrepov v okviru državnih pomoči in RRP 07-13 – sodelovanje pri pripravi gradiva za predstavitev gospodarskega položaja MO Maribor na konferenci Izzivi managementa v 21. soletju, sodelovanje pri pripravi osnutka strateškega razvojnega načrta za gospodarstvo v MO Maribor za obdobje 2007 – 2013, spoznavanje postopkov dodeljevanja državnih pomoči; udeležba na raznih seminarjih, pomoč pri aktivnostih v okviru razpisov državnih pomoči v Mestni občini Maribor za leto 2006, zbiranje informacij o življenjsko naselitvenem, delovnem in družbeno kulturnem prostoru v Mestni občini Maribor za Razvojni program podeželja, pregled brezposelnosti, delovne aktivnosti in poslovnih subjektov na območju Mestne občine Maribor po različnih kriterijih v primerjavi s Podravjem in Slovenijo.

Pomoč pri pripravi in izvajanju aktivnosti v okviru programa *Mladi in podjetja z roko v roki* ter drugih projektih RČV – pomoč pri koordinaciji udeležencev, izvajalcev aktivnosti in projektnih partnerjev, pri organizaciji, pripravi in izvedbi delavnic za mlade na področju načrtovanja kariere in podjetništva, pomoč pri pripravi, urejanju in distribuciji informativnih gradiv ter informiranju ciljnih skupin (brošure, plakati, letaki ...), pomoč pripravi evalvacijskih poročil, druga opravila povezana z izvajanjem projektnih aktivnosti v skladu z navodili mentorja.

020604 Investicije

1610 Urejanje kmetijskih zemljišč

- finančna realizacija programa je v primerjavi s sprejetim finančnim načrtom 5,86 %;
- v sprejetem finančnem načrtu so bila na tej postavki v celoti zagotovljena sredstva vira odškodnin za spremembo namembnosti kmetijskih zemljišč in gozdov, ki so bila prenesena iz leta 2005 (59,3 mio SIT predstavlja vrnjena sredstva tega vira iz leta 2004, ob sprejetju rebalansa I. pa so bila na postavko prenesena še dodatna sredstva v višini 77,987 mio SIT, ki so ostala neporabljena konec leta 2005);
- do nizke realizacije je prišlo zaradi naknadno prenesenih sredstev vira odškodnine za spremembo namembnosti kmetijskih zemljišč in gozdov (77,987 mio SIT), ki so bila vključena v FN odhodkov oddelka šele ob sprejemu rebalansa (24.4.2006) in niso bila vključena v javni razpis ter zaradi manjšega števila vlog in nižjih zahtevkov upravičencev po javnem razpisu;
- neporabljena namenska sredstva bodo v celoti prenesena v leto 2007.

Sredstva za urejanje kmetijskih zemljišč so bila realizirana v skupni višini 8,05 mio SIT, od tega je bil del sredstev v višini 192.000 SIT namenjen za članarino Konzorcija za namakanje Podravja.

Preostali del sredstev v skupni višini 7,8 mio SIT je bil porabljen za obveznosti po javnem razpisu iz leta 2006, in sicer za sofinanciranje:

- urejanja trajnih nasadov v višini 4 mio SIT;
- izvedbo projektov razvoja podeželja v višini 3,8 mio SIT

Sredstva so bila dodeljena na podlagi Javnega razpisa za dodelitev finančne pomoči za razvoj kmetijstva in podeželja v MOM za leto 2006, ki je bil objavljen v Uradnem listu RS, št. 37, dne 7.4.2006.

02 Urejanje trajnih nasadov

Na javni razpis je prispelo 7 vlog za namen urejanja 9,91 hektarjev trajnih nasadov.

03 Celostni razvoj podeželja-izvedba

Sredstva so bila realizirana za sofinanciranje agromelioracij 4 kmetijskih gospodarstev in namakalnega sistema.

1611 Novogradnje, rekonstrukcije in adaptacije

Realizacija investicij je bila 62% glede na predviden znesek v proračunu oz. drugem rebalansu proračuna za leto 2006.

01 Nakup in sanacija objekta Stara trta

Izvedla se je kompletna sanacija vlage, obnovila kanalizacija, celovito prenovila notranjost, elektro instalacije, sanitarije in centralna kurjava. Pri obnovi smo morali upoštevati navodila Zavoda za kulturno dediščino. Prenova bo zaključena v prvih mesecih leta 2007.

02 Bobi

Prenovljen je bil celoten objekt vključno s fasado. Potrebno je bilo urediti sanitarije, obnoviti elektro instalacije, urediti ogrevanje, preurediti raspored prostorov in vgraditi potrebno opremo.

03 Podjetniški inkubator

Naročena je bila projektna dokumentacija za pridobitev gradbenega dovoljenja. Projekti so bili dokončani šele v januarju 2007. Plačana je bila le začasna situacija, za del ki je bil narejen.

1612 Vzpostavitev zavetišča za živali

V letu 2006 ni prišlo do realizacije te postavke, saj nova lokacija ni bila izbrana. Prav tako na obstoječi lokaciji v Zrkovcih, kjer stoji društveni azil, ni prišlo do realizacije upravnih dovoljenj (gradbeno, uporabno dovoljenje ...), ki bi omogočala zakonito investicijo oz. obnovo obstoječih prostorov.

GOSPODARSKE DEJAVNOSTI IN KMETIJSTVO

V načrt razvojnega programa iz področja dela Oddelka za gospodarske dejavnosti sodijo državne pomoči za gospodarstvo in kmetijstvo. Le-te se razdeljujejo skladno z Zakonom o spremljanju državnih pomoči (Ur.l. RS, št. 37/04), Pravilnikom o finančni pomoči za spodbujanje podjetništva v Mestni občini Maribor (MUV, št. 13/03) in Pravilnikom o finančni pomoči za razvoj kmetijstva in podeželja v Mestni občini Maribor (MUV, št. 12/03).

Na osnovi Pravilnika o finančni pomoči za spodbujanje podjetništva v Mestni občini Maribor so bila sredstva državnih pomoči v letu 2006 realizirana v višini 71,8 mio SIT, in sicer:

- samozaposlovanje v višini 70,7 mio SIT,
- projekti s področja gospodarstva-sofinanciranje stroškov prve zaposlitve brezposelne osebe z visoko izobrazbo 1,1 mio SIT.

Na osnovi Pravilnika o finančni pomoči za razvoj kmetijstva in podeželja v Mestni občini Maribor so bila sredstva državnih pomoči realizirana v višini 20,9 mio SIT, in sicer:

- pospeševanje in razvoj kmetijstva v višini 12,9 mio SIT,
- urejanje kmetijskih zemljišč v višini 7,9 mio SIT.

Skladno z zakonom so vsa poročila z natančnimi podatki o prejemnikih že bila posredovana na pristojna ministrstva. Seznam prejemnikov pomoči pa je objavljen tudi na spletni strani MO Maribor, pod rubriko Razpisi.

Poleg tega v načrt razvojnega programa iz področja Oddelka za gospodarske dejavnosti sodi tudi obnova opreme LTO, za katero je bilo v letu 2006 realiziranih 1,9 mio SIT.

Glede na to, da Mestni svet v letu 2006 ni odločil o novi lokaciji zavetišča oz. ustanovitvi javnega zavoda, sredstva namenjena vzpostavitvi novega zavetišča za živali, v višini 20 mio SIT, niso bila porabljena.

KOMUNALNE DEJAVNOSTI

0207 OKOLJE IN PROSTOR

UVOD

PRAVNE PODLAGE

Pravne podlage za financiranje iz proračuna v letu 2006 so bile:

- Odlok o javni snagi in čiščenju javnih površin, MUV, št. 2/2005;
- Odlok o zelenih površinah na območju Mestne občine Maribor, MUV, št. 27/2002;
- Odlok o koncesiji za vzdrževanje in urejanje javnih pešpoti in zelenih površin, MUV, št. 31/2003;
- Odlok o koncesiji za vzdrževanje, urejanje pokopališč in pogrebne storitve na pokopališču, MUV, št. 8/96 in 16/200, 26/2005.

DOSEŽENI REZULTATI

- Z vzdrževanjem čistoče na javnih površinah smo zagotovili čistočo in urejen videz mesta, ter omogočili prijetnejše počutje in bolj zdravo življenje prebivalcev v urbanem okolju.
- Z vzdrževanjem in urejanjem zelenih površin smo prispevali k ustvarjanju kvalitetnejših pogojev bivanja v urbanem okolju, lepšemu izgledu mesta in boljši turistični ponudbi mesta. Skrbeli smo tudi za zagotavljanje varnosti obiskovalcev javnih zelenih površin in za predpisano varnost prometa ob zelenih površinah.

- S sprotnim obnavljanjem in nadomeščanjem rastlin in opreme smo ohranili vrednost javnih zelenih površin, še posebej tistih, ki so razglašeni za kulturne spomenike oblikovane narave.
- Vlaganje v javne infrastrukturne objekte pokopališč je zagotavljalo lepše in bolj funkcionalno okolje ter kvalitetnejše storitve pokopališke dejavnosti.
- Z izvajanjem programov javnih del smo dopolnjevali redne programe in dodatno pripomogli k lepšemu videzu mesta. Zaposleni so se usposabljali predvsem v vrtnarski stroki in za vzdrževanje urbane opreme.
- Prioriteta je bila izvajanje obveznih programov gospodarskih javnih služb in skrb za ohranjanje obstoječega stanja javne infrastrukture oziroma njene vrednosti.
- Zastavljene cilje smo v letu 2006 uresničevali v obsegu, kot so nam dopuščala razpoložljiva finančna sredstva. Pri izvajanju investicij smo dali prednost dokončanju oziroma nadaljevanju začetih del. Nekatera začeta dela, ki so dokaj obsežna in zahtevna, bo namreč potrebno nadaljevati še v prihodnjih letih.

020701 Redni programi

Gospodarske javne službe, ki izvajajo vzdrževanje, čiščenje in urejanje javnih zelenih in ostalih javnih površin, se financirajo iz sredstev proračuna Mestne občine Maribor. Javne zelene in ostale javne površine sodijo namreč med javne dobrine, katerih uporabniki niso določljivi, njihova uporaba pa ni izmerljiva.

V sprejetem in veljavnem finančnem načrtu je bilo planiranih 619,1 mio SIT. Porabljenih je bilo 615,02 mio SIT oz. 99,34 % veljavnega plana.

5110 REDNO VZDRŽEVANJE OSTALIH JAVNIH POVRŠIN

01 Redno vzdrževanje čistoče na javnih površinah

V letu 2006 so potekale aktivnosti čiščenja javnih površin v skladu s sprejetim letnim programom. Izvajalec del je bilo JP Snaga d.o.o.:

- Ročna čiščenja so se izvajala vsakodnevno na strnjenem delu MOM, v obmestnih MČ in KS pa so se opravljala ročna čiščenja zgolj interventno. Območje ročnih čiščenj je razdeljeno na 13 rajonov, kar pomeni 11 stalno prisotnih ročnih čistilcev (Center, Melje, Lent, Gosposvetska, Tabor, Pobrežje). Tako smo čistili območje med Slomškovi trgom in Kolodvorom 7 x tedensko, ostali del levega brega Drave 6 x tedensko, na desnem bregu prav tako 6 x tedensko, ostale predele pa 3 x tedensko.

Na teh delih je izvajalec opravil 25.143 ur, kar je za 5 % več opravljenih ur kot v letu 2005.

- Strojna čiščenja je izvajalec opravljal s strojniki in komunalnimi vozniki. Izvajanje je praviloma potekalo v dveh izmenah (dopoldan in ponoči, ter popoldanska dežurstva), po potrebi pa tudi kadarkoli, (nedelje, prazniki, ipd.). Izvedena so bila strojna pometanja, struganja mahu in plevelov ob robnikih, pranja in škropljenja pločnikov, cest, trgov in drugih javnih površin skladno z operativnim načrtom tovrstnih del. Izvajale so se še storitve s poltovornimi vozili, kot so praznjenje koškov za smeti in koškov za pasje iztrebke, interventna čiščenja različnega obsega (odločbe komunalne inšpekcije, itd), vzdrževanje in čiščenje spomenikov na 20-ih lokacijah, itd..

Ceste je izvajalec pometal v povprečju s tremi pometalnimi stroji po naslednjih frekvencah:

- peš cona (območje med Strossmayerjevo, Gregorčičevo, Svetozarevsko, ter Kneza Koclja)
3 x tedensko,

- območje ulic, ki se nahajajo levo od Strossmayerjeve 1 x tedensko,

- Lent je 1 x tedensko,

- območje ulic desno od Svetozarevske in mestne hiše do kolodvora 2 x tedensko,

- območje cest in ulic v okolici kolodvora (Melje, Šentiljska...) 1 x tedensko,

- ceste in ulice na celotnem desnem bregu Drave se čistijo 1 x tedensko, razen primestnih KS

(Razvanje, Malečnik, Kamnica, Bresternica, Limbuš, Pekre in MČ Brezje-Dogoše-Zrkovci), ki so se čistile 2 x mesečno.

Na teh delih je izvajalec opravil 2.976 ur, kar je za cca 18 % več kot v letu 2005, saj so vremenske razmere omogočale strojno pometanje od meseca marca do konec meseca decembra.

Pločnike je izvajalec strojno pometal z dvema pometalnima strojema po naslednjih frekvencah:

- levi breg Drave 1 x mesečno,

- desni breg Drave 3 x letno.

Opravljen je bilo 1.518 ur, kar je za cca. 5 % manj kot v letu 2005.

Na področju mokrih čiščenj se izvajata dve vrsti dejavnosti in sicer:

- t.i. ročna pranja kjer peremo v nočnem času s paro in okolju prijaznimi čistilnimi sredstvi stopnišča in podhode v javni rabi. Opravljenih je bilo 67 ur.

- škropljenja – t. j. protiprašno škropljenje makadamskih cest, ki je bilo v porastu, kar je predvsem posledica suhih poletnih mesecev. Izvajalec je opravil 543 ur kar je za cca. 50 % več kot v letu 2005.

Medtem, ko sodi pobiranje listja med redna dela na področju ročnih čiščenj in poltovornih vozil, uporabljamo v jesenskih mesecih še posebni strojni sesalec listja za pobiranje večjih količin listja. Tudi na tej postavki je povečan obseg ur v primerjavi z letom 2005. Izvajalec je opravil 991 ur, kar je za 65 % več kot leto poprej. Slednje je predvsem posledica sezone, ki je trajala do konca meseca decembra.

02 Krasitev mesta z zastavami ob praznikih

Na območju občine imamo 66 krasitvenih mest. Namestiti je mogoče 246 zastav, razen tega so na Grajskem trgu postavljeni posebni "jambori" za zastave. Krasitev se izvaja po programu in prioriteti ulic, v skladu s protokolom MOM, ob praznikih, v času obiskov tujih državljanov, ob prireditvah ter ob proslavah.

Izvedenih je bilo deset krasitev celotnega mesta in nekaj manjših krasitev s trinožci ob posameznih prireditvah širšega pomena. V tej postavki je bilo zajeto tudi redno vzdrževanje zastav, t.j. pranje in likanje.

Za dela na tej postavki je bilo porabljenih 469 ur.

03 Redno vzdrževanje javnih sanitarij

Mestna občina Maribor je financirala stroške za obratovanje javnih sanitarij (varovanje, čiščenje, manjša popravila, tekoči stroški) na naslednjih lokacijah: Magdalenski park, Trg revolucije, Vodnikov trg, delno Partizanska cesta – Bobi. Sanitarije so bile večinoma odprte ob delavnikih, na Partizanski cesti in pri tržnici na Vodnikovem trgu pa vsak dan. Javni WC Boby na Partizanski cesti je bil zaprt do zaključka prenove. V letu 2006 je izvajalec opravil 11.381 ur, kar je za 500 ur več kot v letu 2005.

V najemu smo imeli tudi mobilne WC-je, (1 kom pol leta v Kamnici, 2 kom pa na Trgu svobode ob drsališču, 2 kom na Partizanski cesti v času prenove Boby-a).

V poletnem času je bila na voljo montažna sanitarna kabina ob ograji Ljudskega vrta. Vzdržujemo še dve novi montažni sanitarni kabini, namenjeni invalidom na Lentu in ob Pekrskem potoku. V zimskem času sanitarne kabine niso obratovale.

04 Redno vzdrževanje čistoče na javnih površinah – ostale naloge

- Akcija "od vrat do vrat": Zbiranje in odvoz kosovnih odpadkov od gospodinjstev se je vršilo po posameznih KS in MČ v skladu s programom. Zbranih je bilo kar 16.510 m³ kosovnih odpadkov (2,205 t). V primerjavi z letom 2005 je bilo zbranih ca 25 % manj m³ kosovnih odpadkov, oziroma 20 % manj v masi (t.j. za 536 t). Akcija se je vršila v dveh delih, spomladi na desnem bregu Drave, v jeseni pa na območju levega brega Drave. Pri zbiranju kosovnih odpadkov je nastalo 46 % več stroškov, kot je bilo zagotovljenih v proračunu MOM. Razliko je pokrtil izvajalec JP Snaga d.o.o. Omeniti je potrebno, da izvajalec kljub temu, da je bilo sredi akcije ugotovljeno, da je na voljo premalo proračunskih sredstev, akcije zbiranja kosovnih odpadkov ni mogel ustaviti. Za akcijo so bili termini in urniki že razdeljeni in bi nastala zmeda na lokacijah, kjer bi odpovedali odvoze kosovnih odpadkov. Posameznih lokacij ni možno enostavno izpustiti.
- Akcija "mesec čistoče" se je izvajala predvsem v spomladanskem času. Sodelovale so osnovne in srednje šole, ribiške družine, potapljači, gasilci in ostala društva. Aktivno so se vključile tudi vse KS in MČ. Zbranih je bilo skoraj 541 m³ odpadkov in vejevja, odvrženih predvsem v mestnih gozdovih, na obrežjih vodotokov, v samih vodotokih, ob sprehajalnih poteh, ob šolah in vrtcih ter na ostalih divjih odlagališčih. Udeležencem čistilnih akcij smo predali vrečke in rokavice. Očiščena so bila skoraj vsa ogrožena mesta v naravnem okolju.
- Čiščenja javnih površin po prireditvah, kjer je stroške sofinancirala občina, so se vršila po naslednjih javnih prireditvah: Zlata lisica, Pustovanje, Parada maturantov, Festival Lent, V objemu Stare trte, Martinovanje ter Novoletni sejem s Silvestrovanjem. Čiščenja so v večini primerov sofinancirali organizatorji do 50 % oziroma po dejanskih stroških.
- JP Snaga d.o.o. je čistila tudi grafite na javnih površinah in na objektih v središču mesta.

05 Redno vzdrževanje drobne komunalne opreme

V letu 2006 je s planiranimi sredstvi JP Snaga d.o.o. izvajala vzdrževanje urbane opreme (koški za odpadke -120 kom, koški za pasje iztrebke - 26 kom, klopi - 32 kom brez naslonjala

in 22 kom klopi z naslonjalom). Izvedena so bila manjša popravila, pleskanje in zamenjava dotrajanih in polomljenih delov opreme ter nabava vrečk.

V minulem letu je bilo instaliranih 120 novih koškov. Podobno je bilo pri klopeh, kjer je bilo instaliranih 32 klopi brez naslonjala in 22 klopi z naslonjalom. Prav tako je bilo instaliranih 26 pasjih WC-ejev. Število kolesarskih stojal je ostalo nespremenjeno, t.j. 10 za petdeset koles. Omeniti velja še nameščanje evidenčnih tablic na klopi. Postopoma sprejema Snaga v upravljanje in vzdrževanje tudi na novo postavljena igrala na javnih površinah v Mestni občini Maribor. Na tem področju še ni bilo opravljenih vzdrževanj, razen pregledov igral s strani pristojnih institucij.

08 Skrb za prosto živeče živali na javnih površinah

Nabavili smo koruzo (cca 7,5 t) za labode in ostale ptice, ki se zadržujejo na Dravi. Zanje je prostovoljno skrbel gospod Jesenek.

Izdelan je bil tudi pregled prisotnosti ptic v parku, priporočila za smotrno ravnanje in predlog za vsebino napisov na informativnih tablah o pticah v Mestnem parku.

5112 REDNO VZDRŽEVANJE JAVNIH ZELENIH POVRŠIN

V sprejetem in veljavnem finančnem načrtu je bilo planiranih 352,6 mio SIT. Porabljenih je bilo 351,71 mio SIT oz. 99,75 % veljavnega plana.

01 Redno vzdrževanje javnih zelenih površin

Izvajalci, predvsem Florina d.d. in JP Nigrad d.d., so na skupno več kot 800.000 m² javnih zelenih površin izvajali redna vzdrževalna dela v skladu s potrjenim letnim programom.

Vzdrževanje javnih zelenih površin je v letu 2006 obsegalo vzdrževanje rastlin, sprehajalnih poti, urbane opreme, arhitekturnih elementov, fontan, opreme za otroška igrišča, parkovno urejenih vodnih brežin, dveh javnih WC-jev v Mestnem parku ter skrb za ptice v parkih.

0101 Redno vzdrževanje javnih parkovnih površin

V letu 2006 smo vzdrževali naslednje parkovne površine: Mestni park s tremi ribniki, Magdalenski park, Slomškov trg, Trg generala Maistra, Rakušev trg, Trg Borisa Kidriča, Schreinerjev trg, otok na Trgu revolucije, deteljico ob Pobreški cesti, Tomšičev drevored. Parki obsegajo preko 21 ha površin.

Vzdrževalna dela so obsegala predvsem vzdrževanje rastlin, sprehajalnih poti, arhitekturnih elementov, vključno z 8 fontanami in dvema vodometa na ribnikih, čiščenje zelenih površin in vzdrževanje ter varovanje dveh javnih sanitarij v Mestnem parku.

Med drugim smo zasadili cvetne nasade v parkih, dva mestna grba in nekaj betonskih korit z enoletnicami spomladi in z dvoletnicami jeseni ter pokrovne vrtnice na rondo v Mestnem parku. Vzdrževali smo še 3.000 kom vrtnic in 40.800 m² grmovnic. Travne površine so bile pokošene povprečno 10 krat v izmeri 201.696 m². Izvajali smo vzdrževanje dreves, predvsem zaradi dotrajanosti, bolezni in škodljivcev, vzdrževanje grmovnic in živih mej, zalivanje rastlin in odstranjevanje listja. Z mineralnimi in organskimi gnojili smo dognojevali grmovnice, vrtnice in travišča v parkih. V parkih se je v sklopu te postavke vršilo tudi redno pometanje poti, pobiranje smeti, vzdrževanje košev za odpadke in košev za pasje iztrebke, vzdrževanje urbane opreme, vključno z igrali ter odstranjevanje posledic vandalizma. Zaradi nepredvidenih okoliščin je bilo opravljenih tudi precej ur izven rednega delovnega časa. Mestna občina Maribor je redno poravnavala stroške na števnih mestih za vodo in elektriko

za fontane, ki so postavljene v Mestnem parku (1 kom + 2 vodometa), na Trgu generala Maistra, na Lentu, na Slomškovem trgu, (2 kom), ob Mladinski ulici in ob Strossmayerjevi ulici ter pitnik v Bevkovi. Poleg tega so bila izvršena še ostala redna dela pri fontanah, kot so redni pregledi in čiščenje ter zimska zaščita in zagon spomladi

0102 Redno vzdrževanje javnih zelenic ob javnih prometnih površinah

Redno vzdrževanje se je vršilo na javnih zelenicah (drevoredih, cvetnih nasadih, brežinah, sprehajalnih poteh), ki sodijo k prometnim površinam in so razporejene na celotnem območju Mestne občine Maribor. Opravljene naloge so bile predvsem: vzdrževanje dreves, (odstranjevanje suhih dreves ali posameznih vej, dvig ali zmanjšanje krošenj, odstranjevanje bele omele, čiščenje debel, odstranjevanje panjev, zalivanje in okopavanje mladih dreves), vzdrževanje grmovnic, vzdrževanje travišč (košnja na ca 52 ha travnih površin, spomladansko in jesensko grabljanje listja, popravilo poškodb), 2x košnja ob sprehajalni poti ob levem in desnem bregu Drave, ureditev manjšega cvetnega nasada na Trgu B. Kidriča, vzdrževanje opreme (ograjic in količkov ob zelenicah). Travnne površine so bile v središču mesta košene povprečno 7 x, na ostalih zelenicah pa 4-5 x. Dodatno delo predstavljajo sanacije zaradi vandalizma in odtujitve.

0103 Redni program dejavnosti Akvarij –terarij

Mestna občina Maribor je tudi v letu 2006 zagotovila del sredstev za delovanje Akvarija – terarija, ki je v upravljanju Florine Maribor d.d. Sredstva so bila porabljena za materialne stroške, za nabavo novih živali in rastlin ter za plače zaposlenih. Z nakazanimi sredstvi smo omogočili Akvariju-terariju vzdrževanje ene največjih zbirk razstavljenih živali v srednjeevropskem prostoru in sicer v akvarijskem oddelku za 120 vrst rib iz vseh kontinentov, v terarijskem delu pa za 50 vrst plazilcev, dvoživk, žuželk in pajkov, ki prav tako izvirajo iz vseh delov sveta.

0104 Vzdrževanje koncesioniranih javnih zelenih površin

Površin, ki ne sodijo med javne parkovne površine ali med obcestne zelenice je zaenkrat 20 do 30 ha, vendar se stanje spreminja, odvisno od lastninjenja funkcionalnih zemljišč in urejanja novih površin v parke. V letu 2006 smo izvedli le najnujnejša dela na osnovi sprotnih naročil usposobljenim izvajalcem, kot je košnja trave, obrez grmovnic, obrez dreves, pletje in čiščenje. Dela so se izvajala na lokacijah Ertlov gozdič, park pod Pohorsko vzpenjačo, Celjska, Vrbanski plato, Na Gorco, drevored pri dvorani Tabor, pri Jožefovem studentu, več manjših zelenic.

Dela so ob pomoči javnih podjetij izvajali tudi delavci, vključeni v javna dela in invalidsko podjetje.

03 Krasitev mesta s cvetjem na zgradbah in vzdrževanje betonskih korit

Sredstva so bila namenjena predvsem za dela, ki smo jih izvedli, da bi pripomogli k lepšemu videzu mesta. Cvetlične posode so bile nameščene na dogovorjenih lokacijah: pročelje občinske hiše s strani Rotovža in Glavnega trga, balkon na Slomškovem trgu. Nekaj enoletnic smo podarili tudi vrtcem.

Namestitev in sprotno nadomeščanje cvetličnih košar na stebre uličnih svetilk je bilo izvedeno na lokacijah: Slomškov trg, Partizanska cesta, Titov most, Stari most, Koroški most, Slovenska ulica, Grajski trg, Gosposka ulica, Ul. 10. oktobra, Jurčičeva in Vetrinjska ulica, KS Bresternica, KS Kamnica.

Vzdrževanih je bilo preko 1000 kom betonskih korit, ki so postavljena na različnih lokacijah predvsem zaradi varovanja con za pešce.

Nabavili smo še nekaj sadik za cvetne nasade na manjših zelenicah (Brezje, trg. B. Kraigherja).

Postavili smo stojnice za cvetlični sejem in omogočili predstavitev Akvarija-terarija v časopisu Maribor.

04 Redno vzdrževanje javnih zelenih površin – ostale naloge

S porabljenimi sredstvi smo financirali vzdrževanje zelenic ob pokopališčih, ob spomenikih, (redno je bilo vzdrževano vojaško pokopališče na Dobravi in okolice ostalih spomenikov na javnih površinah na območju MOM), zelenic ob Jožefovem studencu, podiranje propadajočih dreves, vzdrževalna dela na otroških igriščih, vzdrževanje sprehajalnih poti (Piramida, Pekrska gorca, Kalvarija, ob vodotokih), urejanje in vzdrževanje cvetnih nasadov, vzdrževanje pretežno zapuščenih zelenic.

Mestna občina Maribor je tudi v letu 2006 v skladu s planom sofinancirala Hortikulturnemu društvu izvajanje dejavnosti za lepše okolje.

Spomladi je bila izvedena čistilna akcija, pri kateri so nudili pomoč društvom, šolam, KS in MČ izvajalci gospodarskih javnih služb.

Financirano je bilo vzdrževanje nepozidanih stavbnih zemljišč in ostalih zemljišč v lasti MOM. Izvedena so bila najnujnejša dela - sanitarna košnja, kjer se je pojavila ambrozija. Finančno smo pomagali pri izvedbi prodajne razstave cvetja in okrasnih grmovnic tako, da smo poravnali strošek nočnega varovanja.

Omogočili smo ponatis promocijske razglednice za Mestni park.

Fakulteti za kmetijstvo smo poravnali letni prispevek za delovanje Botaničnega vrta.

05 Vodenje evidence javnih zelenih površin

Za vzpostavitev evidence javnih zelenih površin je bil v letu 2006 izdelan informacijski načrt in pregledovalnik zelenih površin .

Zaradi evidence dotrajanih in manjkajočih dreves smo izvedli popis dreves v Mestnem parku in inventarizacijo na Trgu B. Kidriča. JP Snaga d.o.o. je oštevilčila klopi, ki jih vodi v svoji evidenci. Pridobili smo del navodil za sestavo pravilnika za javne zelene površine. Preverili smo parkovne površine na Rakuševem trgu, ki so bile združene s parkiriščem.

020702 Program obnove objektov in opreme

V sprejetem in veljavnem finančnem načrtu je bilo planiranih 61,93 mio SIT. Porabljenih je bilo 53,40 mio SIT oz. 86,22 % veljavnega plana.

1530 INVESTICIJSKO VZDRŽEVANJE OBJEKTOV

V sprejetem in veljavnem finančnem načrtu je bilo planiranih 25,4 mio SIT. Porabljenih je bilo 20,6 mio SIT oz. 81,1 % veljavnega plana.

04 Sanacija javnih sanitarij

V letu 2006 smo končali obnovo javnega stranišča Boby, (v kletnih prostorih objekta na Partizanski cesti). Naknadno smo morali izvesti še sanacijo hidroizolacije plošče na območju pločnika na Partizanski cesti.

Zamenjali smo dve ukradeni strešni kritini na javnih sanitarijah v Magdalenskem parku in v Mestnem parku.

Zaradi urejanja nadomestnega prostora za Tržnico smo postavili dva sanitarna kontejnerja na Lentu.

06 Zastave

Za krasitev mesta ob praznikih smo nabavili samo nujni material.

09 Objekt Akvarij-terarij

Za objekt Akvarij-terarij smo uredili dodatne odtoke. S tem smo preprečili zamakanje temeljev.

Izdelan je bil načrt za obnovo elektroinstalacije, vendar je bil račun poravnan v naslednjem letu.

10 Sofinanciranje ureditve otroških igrišč v stanovanjskih soseskah

V letu 2006 smo pričeli urejati zapuščena in nevarna otroška igrišča v stanovanjskih soseskah, kjer so stanovalci ali MČ oziroma KS izrazili željo.

Delno smo uredili igrišče v stanovanjski soseski ob Bevkovi ulici, na Schreinerjevem trgu in v Slovenski ulici.

S pomočjo javnih del smo obnovili klopi na igriščih. Za ta namen smo kupili barve in ostali material.

1533 INVESTICIJSKO VZDRŽEVANJE ZELENIH POVRŠIN

V sprejem in veljavnem finančnem načrtu je bilo planiranih 36,57 mio SIT. Porabljenih je bilo 32,82 mio SIT oz. 89,74 % veljavnega plana.

01 Obnova vegetacije, pešpoti in opreme

Obnovili smo nekaj drevoredov in skupin dreves, nasadov grmovnic, trajnic in posameznih dreves: Kočevarjeva, Krekova, Ribji trg, Mladinska, Pohorska, Ljubljanska, Magdalenski park, Aškerčeva, Pekrski potok, Ljudski vrt, Limbuš in zasaditev trajnic na krožišču v Limbušu.

Nabavili smo kstanje za Tomšičev drevored, delno za Tabor in za Magdalenski park ter večino manjkajočih dreves za Mestni park. V Mestnem parku smo nadomestili večjo skupino smrek, ki so bile uničene zaradi lubadarja, z omorikami.

Popravili smo poškodovana igrala in zamenjali podlago pod igrali. Nadomestili smo posamezne poškodovane klopi. S pomočjo alpinistov smo izvedli zahtevnejše sanacije večjih dreves, predvsem zaradi okužbe z belo omelo.

02 Obnova arhitekturnih elementov

Opravljen je bil zamenjava vodomeroev na fontani na Slomškovem trgu in poravnani stroški za nadzor nad izgradnjo mostička v Mestnem parku.

03 Sanacija Treh ribnikov

Opravljen so bile ekološke raziskave vode v Treh ribnikih v Mestnem parku, na osnovi katerih so bila ugotovljena potrebna sanacijska dela.

04 Izdelava projektov za obnovitvena dela in za nove ozelenitve

Izdelani so bili naslednji načrti: idejni načrt za obnovo igrišča v Magdalenskem parku, vključno s predlogi za sanacijo ostalih nefunkcionalnih in zapuščenih območij v Magdalenskem parku, načrt za ureditev parka v Panonski ulici, za obnovo zelenic Ob železnici, za zasaditev novih krožišč, za rekonstrukcijo mostičkov v Mestnem parku, za izdelavo novih betonskih klopi v Mestnem parku, za obnovo stopnic v Mestnem parku, za zasaditev brežine ob Titovi cesti, za preurejene zelenice v Brezju, za okolico stadiona ter preveritev trenutnega stanja dreves v Mestnem parku. V izdelavi je še načrt po pogodbi za parkovno ureditev Pekrskega potoka s sprehajalno potjo in ojezeritvijo. Realizirana ni bila pogodba za načrt za napravo mostička preko Pekrskega potoka in naročilnica za načrt za ureditev parka pod Pohorsko vzpenjačo.

06 Sanacija infrastrukturnih objektov ob pokopališčih

Izvedena je bila obnova žive meje na Pobrežju.

020703 Posebni programi

3321 JAVNA DELA

V sprejetem in veljavnem finančnem načrtu je bilo planiranih 37,27 mio SIT. Porabljenih je bilo 36,97 mio SIT oz. 99,21 % veljavnega plana.

00 Javna dela na področju komunale

Planirana sredstva niso bila porabljena, oziroma smo prvotno načrtovana sredstva v višini 2 mio SIT prerazporedili za redna vzdrževalna dela potem, ko smo ugotovili, da JP nimajo zahtevkov za koriščenje sredstev iz te postavke.

01 Pomoč pri izvajanju javnih del

Sredstva so bila porabljena za plačilo stroškov službam in izvajalcem, ki so nudili pomoč pri izvajanju javnih del: sodelovanje pri zahtevnejših delih, predvsem pa razrez in odvozi ter deponiranje odpadnega materiala z zelenic ter za nakup materiala. Manjše delo je bilo opravljeno tudi s pomočjo težko zaposljivih oseb pri Ozari d.o.o.

02 Javna dela – Program čiščenja obrežja reke Drave

V letu 2006 smo poravnali zapadle obveznosti izvajanja programa javnih del ' Projekt 2005 – urejanje in vzdrževanje javnih površin.

V letu 2006 je Javni zavod za zaščitno in požarno reševanje izvajal program javnega dela projekt 2006-urejanje in vzdrževanje javnih površin na osnovi pogodbe, ki je bila sklenjena za 12 mesecev.

Program je vseboval naloge, ki so bile ekološko usmerjene in so pripomogle k bolj urejenemu videzu mesta, zlasti pa k boljši kakovosti rekreacijskih površin.

V program javnih del je bilo vključenih 40-48 delavcev. Od tega so si 4 delavci našli zaposlitev, en delavec se je upokojil, ena delavka pa je izstopila na lastno željo.

Sredstva so bila porabljena za refundacijo dela plač za javne delavce, za nezgodno zavarovanje delavcev, za redne stroške (čistila, gorivo, toplotna energija, vodarina, popravila orodja, potrošni material, redni odvoz smeti) in za ostale stroške, ki so potrebni za izvajanje programa (zaščitna sredstva, zaščitna obleka, orodje). Za vse delavce je bil organiziran osnovni in obnovitveni tečaj iz varstva pri delu in varstva pred požarom.

Izvajanje programa je doseglo svoj namen. Udeleženci so se usposabljali pretežno za vrtnarska dela, za delo z računalnikom in za pisarniška dela. Izvedene so bile številne naloge, ki so pomembne za urejeno okolje na območju MOM, vendar ne sodijo v redne programe oziroma nismo imeli na razpolago dovolj sredstev za naročilo del drugim izvajalcem.

Izvajalci javnih del so razen košnje in obrezovanja grmovnic vzdrževali tudi nekaj cvetnih nasadov, betonskih korit in poškodovano urbano opremo (klopi, koški). V programu urejanja javnih površin s pomočjo javnih del je bilo zajetih cca 200 lokacij.

03 Investicije v opremo za izvajanje javnih del

V letu 2006 smo najprej poravnali zapadlo obveznost iz leta 2005 za nakup vozila za prevoz oseb.

Nabavili smo osebni računalnik, kosilnico-mulčer in rabljeno vozilo za prevoz oseb.

020704 Investicije

V sprejetem in veljavnem finančnem načrtu je bilo planiranih 50,18 mio SIT. Porabljenih je bilo 45,04 mio SIT oz. 89,76 % veljavnega plana.

1514 UREDITEV PARKOVNIH IN OSTALIH ZELENIH POVRŠIN

01 Zasaditev novih dreves, grmovnic in cvetličnih gred

Zasadili smo naslednje zelenice: drevored stebrastih hrastov Ob železnici, drevored kroglastih javorjev na Partizanski, drevesa in grmovnice v Brezju, v Ljudskem vrtu, v parku ob Smetanovi, ob Regentovi, ob Prešernovi 2 zelenici, grmovnice v Pekrah, v Slovenski ulici, pokrovne vrtnice v Bevkovi ter nabavili nekaj grmovnic za brežino ob Titovi cesti.

Zgradili smo novi mostiček preko potočka v Mestnem parku. Stroški so bili delno poravnani v letu 2006, delno pa bodo poravnani v letu 2007. Uredili smo priključek za podarjeni pitnik na Partizanski cesti.

Nabavili in postavili smo tri vrtiljake za večje otroke na lokacijah: Trg B. Kidriča, Magdalenski park in Schreinerjev trg.

05 Izgradnja novih javnih sanitarij

Predvidevali smo nabavo sanitarne kabine za območje Slomškov trg in pričetek izgradnje javnega WC-ja pod Starim mostom na Lentu, vendar z deli nismo pričeli, ker je potrebno predhodno uskladiti izgradnjo z ostalimi projekti. Sredstva so namenska, zato jih bomo prenesli v leto 2007.

08 Stroški odkupa zemljišč in vpisi v ZK

Odkupili smo manjšo parcelo, ki sega na sprehajalno pot ob desnem bregu Drave. Preverili smo meje za občinske zelenice ob Plečnikovi in v Bresternici-Nad jezerom.

10 Regijski parki

Poravnali smo zapadle obveznosti za saditev dreves v letu 2005 za poslikavo merilne postaje v Ul. talcev, za ureditev poti na Pekrsko gorco in za dobavo ter posaditev dreves na javnih površinah. Ob poti Na gorco smo postavili majhno igralo.

11 Ureditve novih parkovnih in rekreacijskih površin

Poravnali smo zapadle obveznosti iz leta 2005, predvsem za urejanje igrišč.

V letu 2006 smo nabavili in postavili nova igrala v Bresternici, v Ertlovem gozdiču, na Trgu B. Kidriča, v Magdalenskem parku, ob Pekrskem potoku, parku ob Celjski.

Posadili smo drevesa na zelenici v Ghegovi in nekaj dreves v Limbušu pred lekarno.

12 Postavitev informacijskih tabel ob vhodih na parkovna območja

V sodelovanju z Zavodom za varstvo okolja smo postavili informacijske table za učno pot na širšem območju Mestnega parka.

1525 UREDITEV OSTALIH POVRŠIN IN INFRASTRUKTURNIH OBJEKTOV

V sprejetem in veljavnem finančnem načrtu je bilo planiranih 10,69 mio SIT. Porabljenih je bilo 8,84 mio SIT oz. 82,73 % veljavnega plana.

02 Drobna komunalna oprema

Poravnali smo zapadlo obveznost iz leta 2006 za nabavo koškov za pasje iztrebke.

Nabavili smo razne izvedbe novih klopi za javne površine, kovinske ograje za zaščito zelenic in nekaj manjših igral za Mestni park, za Greenwich, za Pekrski potok, za Ertlov gozd, za Brezje.

03 Mariborske tržnice

Sredstva niso bila izkoriščena, ker se je tržnica pričela seliti z Vodnikovega trga.

04 Ureditev infrastrukturnih objektov na pokopališču Maribor

Za pokopališče na Pobrežju smo nabavili fontano, klopi in koške za smeti. Na prehodu pri arkadah smo tlakovali pot in zasadili grmovnice na brežini ob sprehajalni poti.

0208 CESTE

UVOD

Vzdrževanje javnih cest je obvezna gospodarska javna služba, ki obsega vzdrževalna dela za ohranjanje javnih cest v dobrem stanju za zagotavljanje varnosti in prevoznosti cest. Cestna infrastruktura je v upravljanju Nigrada Javnega komunalnega podjetja d.d, ki tudi izvaja dela s področja rednega vzdrževanja.

Nigrad JKP d.d. redno posreduje poročila o stanju cest po letnih obdobjih in sicer pred začetkom in na koncu zimskega obdobja. Primerjalno, za določitev obsega izvedenih vzdrževalnih del in stanja cestne infrastrukture, so najprimernejši podatki o stanju cest na dan 15.04. za tekoče leto in leto pred tem.

PRAVNE PODLAGE

MOM in izvajalec javne gospodarske službe vzdrževanja javnih prometnih površin na področju MOM sta sklenila Pogodbo o prenosu cestnih objektov komunalne infrastrukture v upravljanje in vzdrževanje št.: 347-05-47/97-1850-60, z dne 20.02.1998 na osnovi katere sklepata letne pogodbe za izvajanje pogodbenih del v tekočem letu. Izvajalec je dolžan izvajati dela skladno z zakonodajo in pripadajočimi pravilniki (Zakon o javnih cestah – Ur. l. RS 22/97 z dne 06.05.1997 in Pravilnika o vrstah vzdrževalnih del na javnih cestah in nivoju rednega vzdrževanja javnih cest - Ur. l. RS 62/98 z dne 11.09.1998, Uredbi o merilih za kategorizacijo javnih cest - Ur. l. RS 49/97 z dne 08.08.1997... .

OBRAZLOŽITEV REALIZACIJE ODHODKOV, PROGRAMOV IN NALOG

V sprejetem finančnem načrtu je bilo planiranih 2,34 mlrd, v veljavnem pa 2,32 mlrd SIT. Porabljenih je bilo 2,07 mlrd oz. 88,9 % veljavnega plana.

020801 Redni programi

5111 REDNO VZDRŽEVANJE CEST

V sprejetem finančnem načrtu je bilo planiranih 1,14 mlrd SIT, v veljavnem pa 1,12 mlrd SIT. Porabljenih je bilo 1,09 mlrd SIT oz. 97,0 % veljavnega plana.

V skladu z določili Odloka o izvajanju Proračuna MOM (čl.8) je Komunalna direkcija zaradi realizacije nujnih nalog uporabila določilo o prerazporejanju sredstev med analitičnimi proračunskimi postavkami, kot to Odlok o izvajanju Proračuna MOM dovoljuje. Dela in naloge na področju vzdrževanja in urejanja občinskih cest so bila nujna in so zahtevala ustrezne prerazporeditve sredstev zaradi možnosti sklenitve pogodb.

01 Letno redno vzdrževanje občinskih cest

0101 Letno vzdrževanje

Izvajanje rednega programa vzdrževanja občinskih cest se je v veliki meri pokrivalo z načrtovano dinamiko porabe proračunskih sredstev skozi tekoče leto. V poletnih mesecih je zaradi prekoračitev planirane porabe finančnih sredstev prišlo dočasne omejitve izvajanja manj pomembnih vzdrževalnih del, ki je trajalo do sprejetja rebalansa proračuna in sklenitve aneksa k osnovni pogodbi. V letu 2006 so bila na postavki zagotovljena finančna sredstva v višini 622,6 mio SIT. Poraba finančnih sredstev je znašala 592,4 mio SIT, kar pomeni 95,2 % planiranih sredstev.

0102 Zimsko vzdrževanje

V proračunu za leto 2006 je bilo na postavki za izvajanje zimskega vzdrževanja zagotovljenih 428 mio SIT. Vrednost zagotovljenih finančnih sredstev je bila določena na osnovi dejanskih stroškov izvedbe zimskega vzdrževanja iz sezone 2005 – 2006. Realizacija na postavki je znašala 448,4 mio SIT oz. 5% več od veljavnega proračuna, od tega je znašala realizacija fiksnih stroškov 190 mio SIT in realizacija variabilnih stroškov 258,4 mio SIT.

0103 Vzdrževanje javnih poti – letno in zimsko

V proračunu MOM za leto 2006 je bilo za izvajanje vzdrževanja javnih poti in ostalih površin v Krajevnih skupnostih MOM planiranih 16 mio SIT. KS je bilo nakazanih 16 mio SIT ali 100% planiranih sredstev. Ker se po navodilih ministrstva za finance med odhodki ožjega dela občine evidentirajo le odhodki na osnovi mesečnega poročila o porabi, je bilo dejansko porabljenih le 12 mio SIT. Razlika je ostanek na računu konec leta 2006.

03 Redno vzdrževanje cestne opreme

Za opremljanje nevarnih odsekov, predvsem izven mestnih in povezovalnih cest, je bilo planiranih 10 mio SIT. Sredstva so bila porabljena 99,9 %.

04 Redno vzdrževanje gozdnih cest

Za vzdrževanje gozdnih cest na območju MOM je bilo, po programu vzdrževanja, ki ga pripravi »Zavod za gozdove« RS po tripartitni pogodbi, planiranih in porabljenih 10 mio SIT. Realizacija je bila 100 %. MOM ima zaradi velikega deleža gozdnih cest, ki v naravi služijo in predstavljajo edino možnost dostopa do posameznih zaselkov in kmetij na pretežno

hribovitem predelu severno - zahodnega območja občine potrebo po rednem in zadostnem vlaganju v vzdrževanje te infrastrukture, saj del te mreže predstavlja mrežo krajevnih cest.

06 Vzdrževanje železniških prehodov

Zaradi več let trajajočega spora med Slovenskimi železnicami in Skupnostjo občin Slovenije, je bilo za izvajanje rednega vzdrževanja nivojskih železniških prehodov, v proračunu za plačilo morebitno nastale pogodbene obveznosti za leto 2006 zagotovljenih 6,1 mio SIT. Do sklenitve oz. poravnave obveznosti po sklepu sodišča ni prišlo. Sredstva so bila porabljena za ureditev nivojskih železniških prehodov.

07 Urejanje in vzdrževanje vodotokov v upravljanju lokalne skupnosti

V letu 2006 so bila v proračunu občine prvič zagotovljena sredstva za urejanje in vzdrževanje vodotokov, ki so v upravljanju lokalne skupnosti. Planiranih je bilo 30 mio SIT, porabljenih 9,9 mio SIT ali 33% plana. Sredstva so bila porabljena za sanacijo brežin vodotokov ob cestah pri Vrablovem mlinu in domačiji Sever v Logu pri Kungoti.

Potrebe in stanje na terenu zahtevajo bistveno večja sredstva in obsežnejši pristop k reševanju navedene problematike, vendar je predhodno potrebno pridobiti dokumentacijo in soglasja državnih institucij (ARSO, Sklad kmetijskih zemljišč).

020802 Program obnove objektov in opreme

1531 INVESTICIJSKO VZDRŽEVANJE

V sprejetem in veljavnem finančnem načrtu je bilo planiranih 317 mio SIT. Porabljenih je bilo 272,3 mio SIT – 85,9 % sprejetega oz. veljavnega proračuna.

01 Obnova pločnikov, trgov in kolesarskih stez

V sprejetem in veljavnem finančnem načrtu je bilo planiranih 87 mio SIT. Porabljenih je bilo 76,2 mio SIT. Realizacija je bila 87,6 %. Sredstva so bila namenjena za ureditev pločnikov, trgov in kolesarskih stez. Izvedena so bila naslednja dela: ureditev poti in zelenic na območju VS-8 Pristan, izgradnja pločnika ob Vinarski ulici, ureditev okolja ob malem stadionu na Ljudskem vrtu, ureditev pločnika Malečnik – Trčova, preplastitve večjega števila mestnih pločnikov ter poravnava odškodnine za zemljišče za pločnik ob Lahovi ulici.

02 Ureditev asfaltnih prevlek

V sprejetem in veljavnem finančnem načrtu je bilo planiranih 70 mio SIT. Porabljenih je bilo 49,2 mio SIT oz 70,3 % plana. Sredstva smo porabili za ureditev ceste Logi – Zrkovci, krajevne ceste Gaj – Duh na Ostrem vrhu odcep Žavcarjev vrh, obračališča v Košakah, manjša dela v Razvanju in sanacijo hidroizolacije na platoju med Gosposko in Vetrinjsko ulico.

03 Ureditve propustov in opornih zidov (elementarne nezgode)

Planiranih je bilo 20 mio SIT, porabljenih 23,1 mio SIT oz. 16 % več kot je bilo planirano.

Sredstva smo porabili za plačilo del pri sanaciji manjših udorov na območju Mestne občine Maribor, za ureditev odvodnjavanja na cesti Pod Habakukom in za sanacijska dela v Ruperčah (Polanec).

04 Ureditve površin ob pokopališčih

Planiranih je bilo 15 mio SIT, porabljenih 11,8 mio SIT ali 87,5 % plana. Sredstva so bila porabljena za ureditev transportnega vhoda na pokopališču Pobrežje.

05 Sanacija asfaltnih vozišč

Planiranih je bilo 110 mio SIT, porabljenih 96,7 mio SIT oz. 87,9 % plana. Sredstva so bila porabljena za izvajanje del sanacije asfaltnih vozišč Hrastje I. faza in Žavcarjev vrh I. in II. faza ter za izvedbo odseka Hrastje II. faza do vodohrana. Izvedena je bila tudi sanacija pločnika ob Bezjakovi ulici v Mariboru.

V letu 2006 so bila porabljena vsa planirana sredstva za sanacije osnega stika asfaltnih vozišč.

06 Nujna investicijska vzdrževalna dela

Planiranih je bilo 15 mio SIT, porabljenih 15,3 mio SIT ali 2 % več kot je bilo planirano.

V letu 2006 so bila realizirana naslednja dela:

- izdelava tehnične dokumentacije za izgradnjo premostitvenega objekta na lokaciji Šober – Robič Ivanka v zvezi z nerazrešeno zadevo iz leta 1974,
- izgradnja šolske poti Pod gričem v Limbušu vključno z izvedbo dodatnih in več del po pogodbi iz leta 2005,
- sanacija in ureditev krajevne ceste na Medič.

020804 Investicije

V sprejetem in veljavnem finančnem načrtu je bilo za investicije planiranih 883,8 mio SIT. Porabljenih je bilo 704,1 mio SIT ali 79,7 % plana.

1521 OBČINSKE CESTE – novogradnje, rekonstrukcije in adaptacije

V sprejetem in veljavnem finančnem načrtu je bilo planiranih 683,8 mio SIT. Porabljenih je bilo 520,4 mio SIT ali 76,1 % plana.

07 Ureditve po izgradnji komunalnih vodov

Planiranih je bilo 5 mio SIT, porabljenih 4,9 mio SIT ali 98,2 % plana. Sredstva so bila porabljena za sanacijo njive v Zrkovcih, postavitev ograje ob Lahovi ulici ter za ureditvena dela na Gaju.

08 Pripravljalna dela in odškodnine

V veljavnem finančnem načrtu je bilo planiranih 37,5 mio SIT. Porabljenih je bilo 35,7 mio SIT oz. 95,1 % plana. Sredstva so bila porabljena za odkupe zemljišč (Ternjak, Riedl, Purgaj,), cenitve nepremičnin in za ureditve parcelnih mej.

09 Izgradnja Ceste v Rošpoh – KS Kamnica

V sprejetem in veljavnem finančnem načrtu je bilo planiranih 91,6 mio SIT. Porabljenih je bilo 85,5 mio SIT ali 93,3 %. Sredstva so bila porabljena za izvedbo rekonstrukcije odseka ceste v Rošpoh, kot je bilo predvideno v planu za leto 2006.

12 Tehnična in projektna dokumentacija

V sprejetem in veljavnem finančnem načrtu je bilo planiranih 10 mio SIT. Porabljenih je bilo 9,7 mio SIT ali 96,6 %. Sredstva so bila porabljena za izdelavo tehnične dokumentacije za ureditev platoja med Gosposko in Vetrinjsko ulico, geodetske izmere (Tezno, Malečnik, Radvanje ...), geomehanska poročila, strokovno tehnični nadzor pri izvedbi ceste v Dogošah in za plačilo odškodnine za izpad dohodka.

15 Izvedba rondojev

V sprejetem in veljavnem finančnem načrtu je bilo planiranih 65 mio SIT. Porabljenih je bilo 49,1 mio SIT oz. 75,6 % plana.. Sredstva so bila porabljena za izvedbo rondoja na Glavnem trgu, vključno s prestavitvijo avtobusnega postajališča. Dela so se izvajala po projektni dokumentaciji Lineal d.o.o. Maribor.

18 Skupni programi in akcije KS in MČ – ureditve cest

V sprejetem in veljavnem finančnem načrtu je bilo planiranih 152,8 mio SIT. Porabljenih je bilo 128,3 mio SIT oz. 84,0 % planiranih finančnih sredstev. Sredstva so bila porabljena za ureditev ceste za TSN-om, za ureditev krajevne ceste Ternjak v Razvanju, za ureditev okolja veslaškega centra v Bresternici, za ureditev krajevne ceste v Hrastju ter za manjše posege v Trčovi, Bresternici in Dravski brežini na Studencih.

23 Sanacija Studenške brvi

V sprejetem in veljavnem finančnem načrtu je bilo planiranih 100 mio SIT. Porabljenih je bilo 99,3 mio SIT oz. 99,3 % planiranih finančnih sredstev. Sredstva so bila porabljena za izdelavo nove kovinske konstrukcije in za sanacijo podporne konstrukcije Studenške brvi čez reko Dravo.

29 Cesta trije ribniki

V sprejetem in veljavnem finančnem načrtu je bilo planiranih 50 mio SIT. Porabljenih je bilo 520 tisoč SIT ali 1,0 % planiranih finančnih sredstev. Sredstva so bila porabljena za izvedbo javnega razpisa in izdelavo presoje vplivov na okolje. Gradbena dela so se pričela šele v mesecu decembru 2006 (zaradi dolgotrajnega postopka oddaje del pritožbe in vprašanja ponudnikov).

40 Sanacija Plinarniške

Za sanacijo so bili planirani 3 mio SIT, realizacije ni bilo. Planirana sredstva niso zadostovala za celotno potezo, problemi so bili smo imeli tudi s pridobivanjem soglasij Slovenskih železnic, ki so lastnik zemljišč ob cestišču.

42 Ureditve cest v MČ Brezje-Dogoše-Zrkovce

Planiranih je bilo 50,06 mio SIT, porabljenih 54,7 mio SIT oz. 9 % več kot je bilo planirano. Sredstva so bila namenjena za izvedbo komunalnega opremljanja Športnega centra Dogoše, za izvedbo preplastitve ceste ob gramoznici, izgradnjo manjkajoče kanalizacije ob čistilni napravi ter za izvedbo dela pločnika pri gasilskem domu.

44 Sanacija plazov

Za sanacijo plazov je bilo planiranih 32,5 mio SIT, porabljenih 17,8 mio SIT oz. 54,8 % plana. Sredstva so bila porabljena za sanacijo plazov Kopše v Malečniku, na Meljskem hribu, v Košakah in za pričetek sanacije plazov v Ulici Pod gradiščem.

47 Rondo – C4

Planiranih je bilo 63,3 mio SIT, porabljenih 12,2 mio SIT oz. 19,2% plana. Sredstva so bila v celoti porabljena za pripravo tehnične in upravne dokumentacije. Gradbena dela se bodo izvajala v letu 2007.

50 Ureditev ploščadi pred Kvikom

V finančnem načrtu je bilo planiranih 23,0 mio SIT, porabljenih 22,8 mio SIT, oz. 99,1 % plana. Sredstva so bila v celoti porabljena za izvedbo novega tlaka.

1522 DRŽAVNE CESTE – novogradnje, rekonstrukcije in adaptacije

V letu 2006 je bilo planiranih 200 mio SIT. Porabljenih je bilo 183,7 mio SIT ali 91,9 % planiranih finančnih sredstev.

01 Izgradnja Zahodne obvoznice

Za izgradnjo zahodne obvoznice je bilo v finančnem načrtu planiranih 140 mio SIT. Porabljenih pa je bilo 143,4 mio SIT ali 2,4 % več kot je bilo planirano.

Sredstva na postavki so bila porabljena za izgradnjo Erjavčeve ulice, za izdelavo prostorske dokumentacije za odsek Zahodne obvoznice med Cesto Proletarskih brigad in Tržaško cesto ter za rekonstrukcijo regionalne ceste skozi Limbuš.

0103 Sofinanciranje izgradnje Erjavčeve ulice

Za izgradnjo Erjavčeve ulice je bilo porabljenih 74,8 mio SIT. Na osnovi dopoljenega lokacijskega načrta in popravljene projektne dokumentacije so tekla gradbena dela na odseku Erjavčeve ulice med Filipičevo in Limbuško cesto. V okviru teh del je bilo dokončano krožišče na Limbuški cesti, 400 m dolg odsek dvopasovne ceste med Limbuško cesto in Filipičevo ter zgrajen obojestranski pločnik in komunalni vodi (vodovod, kabelska TV, javna razsvetljava, telefon). Dela so bila zaključena z izvedbo zaključne plasti asfalta na odseku med Filipičevo in krožiščem na Pekrski cesti.

0105 Sofinanciranje izgradnje 2. etape zahodne obvoznice

Za odsek ZO MB med križiščem s Cesto proletarskih brigad in Lackovo je bil v letu 2006 izdelan dopolnjen projekt, potekali so tudi odkupi zemljišč in izbira izvajalca del.

Za odsek ZO MB med krožiščem z Lackovo in Kardeljevo cesto je bil sprejet odlok o lokacijskem načrtu.

Za izdelavo projektne dokumentacije je bilo porabljenih 9,017 mio SIT.

0107 Regionalna cesta skozi Limbuš -rekonstrukcija

Na odseku regionalne ceste v območju prečkanja potoka Blažovnica in ureditve krožišča v centru Limbuša, so v letu 2006 potekala naslednja dela: izgradnja krožišča, izgradnja premostitvenih objektov preko Blažovnice, urejanje brežin potoka Blažovnice in izgradnja navezave lokalnih priključnih cest z vsemi potrebnimi komunalnimi vodi in javno razsvetljava.

Za sofinanciranje navedenih del je bilo porabljenih 59,6 mio SIT.

02 Izgradnja Vzhodne obvoznice

V letu 2006 je bilo za sofinanciranje obnove ceste Melje – Malečnik in za izgradnjo Puhove ceste porabljeno 40,3 mio SIT.

0203 Izvedba

020305 Cesta Melje – Malečnik

V sklopu rekonstrukcije 300 m dolgega odseka državne ceste R3 – 709/8614 je bilo obnovljeno vozišče, dograjen obojestranski pločnik in kolesarska steza ter zgrajena javna razsvetljava in obnovljen vodovod.

Za sofinanciranje navedenih del je bilo porabljenih 22,7 mio SIT.

020306 Nova Zrkovska – Puhova cesta

V sklopu izgradnje Puhove ceste je bil zgrajen 1 km dolg odsek dvopasovne priključne ceste na avtocesto na odseku med krožiščem na cesti XIV. divizije in križiščem z Zemljičevo ulico. V trasi ceste so bili zgrajeni tudi komunalni vodi (vodovod, plinovod, kanalizacija, elektro vodi, CATV in telefonski vodi). Ob vozišču je bil zgrajen obojestranski pločnik in kolesarska steza. Vzporedno s Puhovo cesto je bila deloma obnovljena, deloma pa novozgrajena dvopasovnica v Kuharjevi ulici. Tudi v tej ulici so bili zgrajeni vsi potrebni komunalni vodi (vodovod, kanalizacija, plinovod) ter vzdolž celotne trase enostranski pločnik.

Za izvedbo gradbenih del je bilo porabljenih 17,6 mio SIT proračunskih sredstev.

0209 JAVNA RAZSVETLJAVA

020901 Redni programi

5113 JAVNA RAZSVETLJAVA – redno vzdrževanje in energija

01 Redno vzdrževanje javne razsvetljave

V finančnem načrtu je bilo planiranih 240 mio SIT, porabljenih 243,4 mio SIT oz. 1% več kot je bilo planirano. Sredstva so bila v celoti porabljena za redna vzdrževalna dela v skladu s planom, kot so zamenjave žarnic, svetilk in kandelabrov. Del sredstev smo namenili tudi

barvanju kandelabrov, ureditvi odjemnih mest ter dopolnitvi katastra. Del odprtih obveznosti je bil prenesen v leto 2007.

02 Novoletna krasitev mesta

Z željo po izboljšanju izgleda mesta v prednovoletnem in božičnem času smo s sredstvi iz te postavke nabavili dodatne okraske in jih namestili na Starem mostu in na delu Titove ceste, večino sredstev pa smo namenili za popravilo obstoječih okraskov. Planiranih je bilo 14,6 mio SIT, porabljenih pa 9,43 mio SIT. Realizacija je bila 64,6 %.

03 Plačilo stroškov za porabljeno energijo

V sprejetem finančnem načrtu je bilo planiranih 260 mio SIT, v veljavnem 276,2 mio SIT. Porabljenih je bilo 277,1 mio SIT oz. 0,3 % več kot je bilo planirano v veljavnem finančnem načrtu. Sredstva smo porabili za plačilo porabljene električne energije vključno s prenosom neporavnanih obveznosti iz leta 2005.

020902 Program obnove objektov in opreme

1532 INVESTICIJSKO VZDRŽEVANJE JAVNE RAZSVETLJAVE

Planiranih in porabljenih je bilo 26 mio SIT. Sredstva smo namenili posodabljanju javne razsvetljave, rekonstrukciji vezani na obnovo omrežja v lasti Elektra Maribor, urejen je bil tudi del razsvetljave ob Bresterniški ulici ter izvedene manjše dopolnitve (Tezno, Kamnica,).

0210 PROMET

UVOD

Zagotavljanje pogojev za normalno odvijanje prometa na ravni Mestne občine Maribor, je zaradi hitre rasti motornega prometa v zadnjih letih zahtevna naloga.

Prometne obremenitve na mariborskem cestnem omrežju hitro naraščajo zaradi povečevanja števila vozil, spremembe pa se kažejo tudi zaradi pospešene izgradnje državnih cest na območju Maribora ter priključevanja mestnih cest nanje. Pogosto so spremembe pogojene tudi z graditvijo objektov ob cestah (veliki nakupovalni centri, poslovne zgradbe, stanovanjski objekti,...) in s spremembami v gospodarskih, turističnih, izobraževalnih in drugih aktivnostih. Ti vplivi pogojujejo večja vlaganja v prometno infrastrukturo, kot jih zmoremo na lokalni ravni, zato bi morala biti bolj sofinancirana s strani države, saj velik del prometa v mestu nastaja zaradi njegove regionalne vloge.

PRAVNE PODLAGE

Na področju prometa morajo lokalne skupnosti, po predpisih o prevozih v cestnem prometu, o javnih cestah in o varnosti cestnega prometa, zagotoviti ustrezno prometno ureditev na občinskih cestah, javni linijski mestni prevoz potnikov, redno vzdrževanje in obnavljanje prometne signalizacije ter javnih parkirnih površin in delovanje Sveta za preventivo in vzgojo v cestnem prometu.

DOSEŽENI REZULTATI V LETU 2006

V enajstih mesecih leta 2006 so se prometno varnostne razmere na cestah na območju PU Maribor v primerjavi z enakim obdobjem lanskega leta izboljšale. V navedenem obdobju je policija obravnavala 6.685 (8.331 podatek je za leto 2005) ali za 20% manj prometnih nesreč. 33 (36) prometnih nesreč je bilo s smrtnim izidom v katerih je življenje izgubilo 35 (37) oseb. Zmanjšalo se je tudi število prometnih nesreč s telesnimi poškodbami in to kar za 23%.

Prometno varnostne razmere na območju MO Maribor v enajstih mesecih 2006, pa so manj ugodne po številu prometnih nesreč, kot v primerjalnem obdobju leta 2005 ter ugodnejše po številu mrtvih udeležencev v prometnih nesrečah.

V enajstih mesecih leta 2006 se je na območju MO Maribor zgodilo 3.114 (2.709) prometnih nesreč. 4 (14) prometne nesreče so se zgodile s smrtnim izidom, 1.011 (803) s telesnimi poškodbami in 1.949 (1.760) z materialno škodo. V prometnih nesrečah je 5 (14) oseb izgubilo življenje 46 (42) je bilo hudo in 1.497 (1.097) lahko telesno poškodovanih.

Še vedno velja, da se skoraj 70 odstotkov prometnih nesreč s hudimi posledicami pripeti v bližini domačega kraja. Statistični kazalci kažejo, da smo v prometu najbolj izpostavljeni nevarnosti prometnih nesreč na regionalnih in glavnih cestah in na ulicah v naselju. Najbolj varni pa na avtomobilskih in hitrih cestah. Obveza lokalne skupnosti je, da mora poskrbeti za izboljšanje stanja prometne varnosti v svojem okolju, ker s tem zagotavlja kakovost življenja in vse bolj cenjene vrednote, varnosti. Da bi zmanjšali število mrtvih in hudo poškodovanih v cestnem prometu, je potrebno pristopiti k načrtnemu in usklajenemu delu vseh institucij in posameznikov, ki lahko pripomorejo k večji varnosti na naših cestah.

021001 Redni programi

2176 DELOVANJE OBČINSKEGA SPV

V skladu z Zakonom o varnosti cestnega prometa, Svet za preventivo in vzgojo v cestnem prometu skrbi za razvijanje in uveljavljanje ukrepov za večjo varnost, dvig prometne kulture udeležencev v cestnem prometu ter za razvijanje humanih in solidarnih odnosov med vozniki in drugimi udeleženci v cestnem prometu. Svetu za preventivo in vzgojo v cestnem prometu so bila v letu 2006 dodeljena proračunska sredstva v višini 8,5 mio SIT. Dodeljena proračunska sredstva so bila porabljena za izvajanje vzgojno preventivnih akcij (Varno kolo, Bistro glavo varuje čelada, Prometna značka, Kaj veš o prometu, Bodi previden, Dan kolesarjev, Brezhibno vozilo, Otrok v avtu, ...), vzgojno preventivne dejavnosti v vrtcih, osnovnih in srednjih šolah po programu dela sveta za leto 2006 ter nakup učno vzgojnih pripomočkov za izvajanje prometne vzgoje.

2177 STROŠKI STROKOVNIH PODLAG ZA UREJANJE PROMETNEGA REŽIMA

Za spremembe prometnih ureditev, s katerimi želimo izboljšati pogoje za javni prevoz potnikov, povečati pretočnost in varnost prometa ter zmanjšati vplive prometa na okolje, je bilo v sprejetem finančnem načrtu planiranih 12 mio SIT. Porabljenih je bilo 83,79 %.

2178 UKREPI ZA VZPODBUJANJE JPP, KOLESARJANJA, PEŠAČENJA

01 Ukrepi za izboljšanje kolesarskih povezav

V sprejetem finančnem načrtu je bilo planiranih 5 mio SIT, v veljavnem 4,4 mio SIT. Porabljenih je bilo 3,5 mio SIT ali 79,55 % plana. Obnovljene so bile kolesarske steze in postavljeni prometni znaki ter izvedene aktivnosti ob dnevu kolesarjev, ki je bil organiziran ob evropskem tednu mobilnosti.

03 Ukrepi za izboljšanje pogojev za peš promet

Planiranih je bilo 500.000 SIT. Za izboljšave je bilo porabljenih 309.000 SIT. Postavka je bila realizirana v višini 61,82 %.

04 Evropski teden mobilnosti

Planiranih je bilo 1 mio SIT. Za evropski teden je bilo porabljenih 984.000 SIT. Postavka je bila realizirana 98,4%

2180 IZVEDBA NAPRAV IN UKREPOV ZA UMIRJANJE PROMETA

Planiranih in porabljenih je bilo 6 mio SIT. Zaradi zagotovitve večje prometne varnosti v bližini osnovnih šol in vrtcev se v okolici le-teh nameščajo fizične ovire za umirjanje prometa. Ovire so bile nameščene v Dogoški ulici, Trubarjevi ulici, Ribiški ulici, Kamnici, Preradovičevi. Izpeljane so bile tudi akcije za umirjanje prometa z radarskimi tablamami, s katerimi smo dokaj uspešno delovali preventivno na voznike, predvsem v okolici šol. Postavka je bila realizirana 100 %.

2186 UKREPI NA PODROČJU PROMETNE VARNOSTI

Planiranih je bilo 8 mio SIT, porabljenih 7,97mio SIT. Prometne ureditve smo spreminjali z namenom izboljšanja in umirjanja prometa za zagotovitev večje prometne varnosti. Uredili smo šolsko pot v Preradovičevi ulici in za namestili toplotno plastiko v Kamnici. Postavka je bila realizirana v višini 99,7 %.

5114 PROMET – redno vzdrževanje

V sprejetem finančnem načrtu je bilo planiranih 278 mio SIT, v veljavnem 289,3 mio SIT. Porabljenih je bilo 286,5 mio SIT oz. 99,05 % veljavnega plana.

01 Redno vzdrževanje javnih parkirišč in garaž

V sprejetem finančnem načrtu je bilo planiranih 51 mio SIT, v veljavnem 60,5 mio SIT. Porabljenih je bilo 56,6 mio SIT. Vsa sredstva so bila porabljena za redno vzdrževanje javnih parkirišč in garaž, ki vključujejo pobiranje parkirnine, materiala in storitev vzdrževanja ter amortizacijo parkirišč na Rakuševem trgu, ob Ulici talcev, ob Mlinski ulici in garažnih prostorov ob ulici Pohorskega odreda ter Cankarjevi ulici. Postavka je bila v primerjavi z veljavnim planom realizirana 93,5%..

02 Operativno vodenje svetlobno signalnih naprav

Planiranih je bilo 12 mio SIT, porabljenih 11,2 mio SIT. S financiranjem operativnega vodenja svetlobno signalnih naprav smo zagotavljali koordinacijo delovanja semaforških naprav v križiščih na občinskih cestah, ki so preko koordinacijskih kablov vezane v Center za daljinsko vodenje prometa in njihovega koordiniranja s semaforškimi napravami na državnih cestah. Načrtovana sredstva so bila porabljena 93,6 %.

03 Redno vzdrževanje semaforških naprav

Planiranih je bilo 55 mio SIT, porabljenih 63,2 mio SIT. S porabljenimi sredstvi smo zagotavljali minimalni standard vzdrževanja semaforških naprav, to je menjavo žarnic, vzdrževanje kandelabrov in semaforških glav ter zakup TK vodov za povezavo semaforških naprav v omrežje. Postavka je bila realizirana 15% nad veljavnim planom.

04 Redno vzdrževanje avtobusnih nadstrešnic

Na postavki za vzdrževanje avtobusnih nadstrešnic, ki niso predmet pogodbe s koncesionarjem za oglaševanje, je bilo planiranih in porabljenih 2 mio SIT. Vzdrževanje zajema zamenjavo stekel in sedežev in vzdrževanje minimalne čistoče na avtobusnih postajališčih. Postavka je bila realizirana 100 %.

05 Redno vzdrževanje prometne signalizacije

Za redno vzdrževanje prometne signalizacije in katastra v okviru katerega smo obnavljali talno ter vertikalno signalizacijo in s tem zagotovili njeno zakonsko predpisano stanje, ter jo prilagajali spremenjenemu predpisu, ki pogojuje zamenjavo neustreznih znakov v prehodnem obdobju desetih let, je bilo planiranih 100 mio SIT. Porabljenih je bilo 98,9 mio SIT. Postavka je bila realizirana 98,9 %.

08 Prometno načrtovanje in prometne spremembe

Za zagotavljanje optimalnega delovanja prometne infrastrukture in vzpostavitev ustreznih prometnih ureditev, s katerimi postopno izboljšujemo razmere na področju prometa, smo načrtovana sredstva porabili za izris talne in postavitev vertikalne signalizacije, ter manjše korekcije elementov cest po odločbah Prometnega urada. V finančnem načrtu je bilo planiranih 25 mio SIT. Porabljenih je bilo 26,5 mio SIT oz. 6 % več kot je bilo planirano..

09 Modra cona - vzdrževanje

Planiranih je bilo 20 mio SIT, porabljenih 18,9 mio SIT. Sredstva so bila porabljena za redno vzdrževanje parkirišč za kratkotrajno parkiranje, ki vključujejo pobiranje parkirnine, material in storitve vzdrževanja za 866 parkirnih mest. Postavka je bila realizirana v višini 94,9 %.

10 Redno vzdrževanje peš cone

S porabljenimi sredstvi v višini 7, mio SIT smo financirali vzdrževanje opreme za kontrolo vstopa in izstopa v Ulici ob Jarku, Slovenski ulici, Grajski ulici in na Glavnem trgu. Postavka je bila realizirana 3,8% nad veljavnim finančnim načrtom.

11 Turistična in druga obvestilna signalizacija

Sredstva v višini 8 mio SIT so bila planirana za postavitev prometne signalizacije, ki usmerja k objektom širšega družbenega pomena (hotelom, muzejem...). Porabljenih je bilo 2,1 mio SIT. Postavka je bila realizirana v višini 27%.

5123 SUBVENCIONIRANJE MESTNEGA AVTOBUSNEGA PROMETA

V sprejetem finančnem načrtu je bilo za linijski mestni prevoz potnikov, ki ga izvaja družba Certus d.d. kot koncesionar, planiranih 270 mio SIT, v veljavnem finančnem načrtu pa 261,1 mio SIT. Porabljenih je bilo 260,7 mio SIT oz. 99,83 % veljavnega plana. Dejavnost se ne more pokrivati z ekonomsko ceno vozovnic. Višina subvencije je bila določena kot razlika med stroški mestnega prevoza ter prihodki iz cene vozovnic in iz oglaševanja na avtobusih.

021002 Program obnove objektov in opreme

1535 PROMET – investicijsko vzdrževanje objektov

01 Obnova semaforizacije-investicijsko vzdrževanje

V sprejetem in veljavnem finančnem načrtu je bilo planiranih 16 mio SIT. Porabljenih je bilo 15,9 mio SIT oz. 99,75 % plana. Iz postavke smo zagotovili sredstva za obnovo semaforске kanalizacije in optičnih povezovalnih elementov, popravilo modulov TRE, popravilo radarskih tabel, nabavo tipk za peš prehode, nabavo mikro računalnikov za krmilne naprave ter za ureditev zelenega vala na Ptujski cesti.

02 Obnova sistema žičnic - SK Branik

Na postavki so bila planirana sredstva v višini 50 mio SIT. Porabljenih je bilo 42,8 mio SIT, 35 mio SIT za investicijsko vzdrževalna dela in nabavo investicijske opreme za nemoteno in varno uporabo Pohorske krožne kabinske žičnice in 7,8 mio SIT za izdelavo dokumentacije »IDZ« idejno zasnovno gondole. Postavka je bila realizirana v višini 85,6 %.

04 Investicijsko vzdrževanje Avtobusne postaje Maribor

Sredstva na postavki so bila planirana v višini 8 mio SIT in realizirana v višini 78.000 SIT. Sredstva so bila porabljena sredstva za objavo razpisa v uradnem listu. Postavka je bila realizirana v višini 0,98 %.

05 Center za avtomatsko vodenje prometa – CAVP

Planiranih je bilo 6 mio SIT. Sredstva v višini 5,7 mio SIT so bila porabljena za nabavo dveh enot računalniške opreme za delovanje CAVP. Realizacija je bila 95,7 %.

021004 Investicije

1520 PROMET - novogradnje, rekonstrukcije in adaptacije

01 Nove semaforizacije križišč, CAVP

Sredstva bila porabljena za izgradnjo križišča Proletarskih brigad – Radvanjska cesta, za izdelavo dokumentacije za ureditev križišča Zagrebške ceste – Poljske ulice in za ureditev

četrtega kraka križišča na podaljšku Engelsove ulice. Na postavki je bilo planiranih 60 mio SIT, porabljenih je bilo 76,5 mio SIT ali 28% več kot je bilo planirano.

03 Izvedba in oprema novih kolesarskih povezav

Planiranih je bilo 20 mio SIT, realizacije ni bilo.

04 Prometno logistična posodobitev območja za pešce

Planiranih je bilo 2 mio SIT. Porabljena sredstva v višini 4,5 mio SIT so bila namenjena za ureditev vstopno/izstopnega mesta v Gregorčičevi ulici in za nabavo video nadzora v ulici Ob Jarku. Postavka je bila realizirana 123% nad planom.

05 Izvedba vstopno – izstopnih mest ob Dravi

Planiranih je bilo 21 mio SIT. Porabljena sredstva v višini 12,8 mio SIT so bila namenjena za ureditev dostopa intervencijskih plovil na reko Dravo in kot večnamenski objekt namenjen rekreacijskim in turističnim dejavnostim. V letu 2006 je bil izveden objekt vstopno - izstopne rampe na reko Dravo na lokaciji Pristan na levem obrežju reke Drave.

07 Razvoj mestnega avtobusnega prometa v tekočem letu

Sredstva v višini 2,9 mio SIT so bila porabljena za dokončanje obračališča mestnega avtobusnega prometa v Bresternici. Na postavki je bilo planiranih 3 mio in je bila realizirana 99,2 %.

0211 KOMUNALNA HIDROTEHNIKA

UVOD

Aktivnosti na področju komunalne hidrotehnike so se v letu 2006 izvajale v smislu generalne usmeritve iz predhodnih let.

Na področju oskrbe s pitno vodo je bil osnovni cilj zagotoviti optimalno oskrbo neoporečne pitne vode prebivalstvu in gospodarstvu iz javnega vodovodnega sistema, ki je last Mestne občine Maribor. To je zahtevalo celoletno aktivnost na področju zaščite obstoječih in bodočih vodnih virov, nadaljevanje s pripravami in raziskovanji za priključitev novih črpališč, predvsem pa pospešeno obnovo dotrajane vodovodne mreže (program "VODA") in izgradnjo javnega vodovodnega sistema na tistih področjih Mestne občine Maribor, kjer še ga ni oziroma lokalni vodovodi ne ustrezajo potrebam.

Cilj te strategije ostaja še v naprej zmanjšati v naslednjih letih vodne izgube v omrežju na cca 22 % načrpanih količin. Zmanjšanje vodnih izgub v vodovodnem omrežju namreč pomeni zmanjšanje stroškov črpanja pitne vode, predvsem pa varčevanje vodnih zalog vodnih virov, kar omogoča ugodnejša vlaganja v nova črpališča na daljši rok.

Cilj na področju zbiranja in odvajanja odpadnih in padavinskih voda je izgrajevati v Mestni občini Maribor optimalno kanalizacijsko infrastrukturo, ki jo je v največji meri navezati na centralno čistilno napravo. S to usmeritvijo se prizadeva z razpoložljivimi finančnimi viri čim prej zagotoviti na čim večjem območju občine ustrezen komunalni standard, kar pomeni za

občane ustrežnejšo zdravstveno-sanitarno varnost, za okolje pa zagotovitev varovanja podtalnice in vodotokov.

Za dislocirana naselja, ki jih zaradi topografskih, tehničnih in ekonomskih razlogov ni možno ali upravičeno navezati na centralno čistilno napravo Mestne občine Maribor v Dogošah, je predvidena izgradnja manjših avtonomnih kanalizacijskih sistemov vključno z malimi čistilnimi napravami.

Vse te aktivnosti, ki so se v letu 2006 izvajale na področju komunalne hidrotehnike so bile definirane v "Proračunu" Mestne občine Maribor, ki je bil usklajen s srednjeročnim in dolgoročnim planom občine.

021104 Investicije

Za investicije na področju komunalne hidrotehnike je bilo planiranih 869,4 mio SIT. Porabljenih je bilo 512,01 mio SIT oz. 58,9 % planiranih sredstev. Dejanska realizacija programov je bila večja, saj bodo računi in situacije iz meseca novembra in decembra plačani v januarju in februarju 2007.

1510 IZGRADNJA VODOVODOV

Planiranih je bilo 128,7 mio SIT, porabljenih je bilo 96,9 mio SIT oz. 75,3 % plana.

01 Raziskovalna dela za nove vodne vire

Planiranih je bilo 15 mio SIT, porabljenih 0,48 mio SIT ali 3,2 % plana. Sredstva so bila namenjena za dokončanje gradbenih del na lizimeterski postaji na Teznu.

03 Zaščita in sanacija vodnih virov

S planiranimi sredstvi na postavki smo v preteklem letu pokrili predvidene odškodnine za opustitev intenzivne kmetijske pridelave na parcelah, ki se nahajajo v 200 m zaščitnem pasu vodnega črpališča Vrbanski plato in Bohove ter plačali intervencijsko oskrbo s pitno vodo v delu naselja Razvanje. Planiranih je bilo 6 mio SIT, porabljenih 3,6 mio SIT. Postavko smo realizirali 60,9 %.

04 Gradnja in obnova vodovodnega omrežja

Planiranih in porabljenih je bilo 57 mio SIT. Sredstva so bila namenjena za zamenjavo vodovodnih cevovodov v Rošpohu (v okviru III. etape obnove ceste), za zamenjavo vodovoda v delu Ruske ulice, za zamenjavo vodovoda ob Blažovnici v Limbušu, za podaljšanje vodovoda na delu Erjavčeve ulice in Limbuške ceste, za prevezavo vodovoda od HP Ciklarič proti Nebovi, za zamenjavo vodovoda v Robičevem naselju v Limbušu in za zamenjavo vodovoda na delu Šolske ulice v Limbušu.

05 Intervencije

Planirana sredstva v višini 3,0 mio SIT niso bila porabljena.

06 Dokumentacija in pripravljalna dela

Planiranih je bilo 26,6 mio SIT, porabljenih 0,4 mio SIT. Sredstva so bila namenjena za plačilo stroškov nadzora pri gradnji in obnovi vodovodov in za plačila odškodnin za služnostne pravice pri gradnji vodovodov preko privatnih zemljišč. Sklenjena je bila tudi pogodba za izdelavo dokumentacije za rezervoar, tlačno postajo in 1100 m cevovoda na višinskem delu Razvanja, katere realizacija plačil zapade v letu 2007.

10 Program voda - gradnja in obnova vodovodnega omrežja

Program »VODA« obsega sredstva za investicije in investicijsko vzdrževanje vodovodne infrastrukture Mestne občine Maribor. Planiranih je bilo 21,1 mio SIT, porabljenih 35,4 mio SIT. Vsa sredstva so bila porabljena za sofinanciranje zamenjave vodovodnega cevovoda v Lackovi cesti v Radvanju od Mlade lipe do Peker.

Ostale novogradnje in zamenjave vodovodov – zamenjava vodovoda v okviru V. etape izgradnje kanalizacije v Razvanju, izgradnja I. in II. etape sekundarne kanalizacije v Bresternici, so bile izvedene iz sredstev programa VODA, ki ga izvaja Mariborski vodovod v skladu s potrjenim letnim programom zamenjav in novogradenj vodovodov v MOM.

1511 IZGRADNJA KANALIZACIJE

V sprejetem in veljavnem finančnem načrtu je bilo planiranih 740,7 mio SIT. Porabljenih je bilo 415,1 mio SIT ali 56,0 % finančnega plana.

01 Gradnja kolektorjev

Za izgradnjo kolektorjev je bilo v letu 2006 planiranih 185,3 mio SIT in realiziranih za 31,1 mio SIT oz. 16,8 % planiranih sredstev.

Izgradnja kanalizacijskega kolektorja Studenci – Limbuš, etapa od Gozdnega gospodarstva do razbremenilnika Limbuš je bila pričeta v prvi polovici leta 2006 in v večjem delu tudi izvedena. V celoti bo etapa zaključena spomladi 2007, s čimer bo kanalizacija vzhodnega dela Limbuša in del Peker navezana na mestno kanalizacijo in s tem na centralno čistilno napravo v Dogošah. Za investicije je bilo planiranih 39,6 mio SIT, realizacije plačil v letu 2006 pa je bilo za 10,8 mio SIT oz. 27,3 %. Preostala plačila bodo realizirana v letu 2007, vključno z zagotovitvijo finančnih sredstev za izvedbo več del ob premostitvi kolektorja preko Blažovnice.

Izgradnja etape od črpališča Limbuš do Blažovnice v letu 2006 ni bila pričeta, zaradi težav pri pridobivanju zemljišča za črpališče Limbuš. Izvedena pa je bila kanalizacija na levem bregu Blažovnice ob rekonstrukciji državne ceste skozi Limbuš.

Z montažo črpalne opreme v črpališču pri garažah HE Mariborski otok, je bila v letu 2006 v celoti zaključena I. etapa kanalizacijskega kolektorja Kamnica – Bresternica od Ulice Nad elektrarno do konca počitniškega naselja zahodno od čolnarne Sidro.

03 Gradnja kanalizacij v dislociranih naseljih

Za izgradnjo kanalizacij v dislociranih naseljih je bilo v planu predvidenih 151,1 mio SIT, v letu 2006 je plačano 91,04 mio SIT, kar znaša 60,3 % planiranih sredstev. Realizacija je

dejansko fizično mnogo večja, saj je opravljeno okrog 90 % vseh del, vendar pa zapade znaten del plačil za že opravljena dela v letu 2007.

Na pomlad 2006 so bila izvedena na IV. fazi izgradnje kanalizacije Razvanja še nekatera zaključna dela (asfalti, utrditev bankin) za kar je bilo plačano 3,574 mio SIT.

Peta etapa izgradnje kanalizacije Razvanja je bila pričeta avgusta 2006. Do zime je bilo izvedeno ca 90 % vseh del. Za investicijo je bilo predvideno 30 mio SIT, v letu 2006 pa je bilo izvedeno le za 40,46 mio SIT opravljenih del, zato je finančna realizacija le 134,9 %.

V Bresternici se je čez celo leto 2006 nadaljevala gradnja I. etape sekundarne kanalizacije po Bresterniški ulici, ki je bila konec leta 2006 zaključena s priključitvijo na že zgrajeno I. etapo kolektorja Kamnica – Bresternica, s čimer je kanalizacija navezana na centralno čistilno napravo v Dogošah. Od planiranih 70,3 mio SIT je bilo v letu 2006 plačanih le 36,61 mio SIT, zato je finančna realizacija le 52,1 %, preostala plačila zapadejo v letu 2007.

Na polovici leta 2006 je bila pričeta II. etapa sekundarne kanalizacije v Bresternici. Izvedeno je bilo cca 70 % del, od planiranih 35 mio SIT pa je v letu 2006 plačanih za opravljena dela 10,39 mio SIT kar znaša 29,7 % realizacijo planiranih sredstev veljavnega proračuna.

04 Izgradnja kanalizacije na vodozaščiteneh področjih

V letu 2006 so bila izvedena še manjša zaključna dela na kanalizaciji Adamičeve ulice. Planiranih je bilo 3,7 mio SIT, porabljenih 1,8 mio SIT. Realizacija je bila 48,3 %.

06 Sofinanciranje programov po MČ in KS

V veljavnem proračunu so bila planirana sredstva v višini 192,8 mio SIT. Realizacija na tej planski postavki je bila 174,6 mio SIT oz. 90,6 %. Sredstva smo namenili za izgradnjo I. faze kanalizacije Kamniška graba ter za izvedbo del pri ureditvi I. in II. faze kanalizacije Tezno (med Ptujsko cesto in železniško progo).

07 Dokumentacija in pripravljalna dela

Sredstva so bila porabljena za pokrivanje stroškov pridobivanja soglasij k projektom, za plačilo stroškov pridobljenih služnostnih pravic, za izdelavo idejnih zasnov kanalizacij, za izdelavo izvedbenih projektov za kanalizacije, za izdelavo varnostnih načrtov in varnostni nadzor pri projektih, za izvedbe nadzorov nad gradnjo, za izdelavo investicijskih identifikacij in investicijskih projektov, za objave javnih razpisov v Ur.l. RS, za notarske storitve i.t.d.

Planiranih je bilo 35 mio SIT, porabljenih 17,6 mio SIT ali 50,3 %.

11 Priprava evropskih projektov

Že v letu 2005 so se začele priprave na izdelavo projekta izgradnje kanalizacije in malih čistilnih naprav, ki bi ga sofinancirali iz kohezijskega sklada EU. V Sloveniji daje smernice takšnim projektom Zakon o varstvu okolja, na nivoju Evropske unije pa Proračun EU s svojo finančno perspektivo 2007 – 2013. Investicija je izrednega pomena za Maribor in sosednje občine Duplek, Miklavž in Hoče, saj z njo želimo varovati vodne vire na območju delovanja Mariborskega vodovoda, omogočiti višji komunalni standard na obrobju urbanih središč z izgradnjo malih čistilnih naprav in zagotoviti polno in optimalno delovanje Centralne čistilne naprave.

Projekt je opredeljen kot primeren za kandidaturo na kohezijska sredstva in je tudi uvrščen na prioriteto listo slovenskih projektov. Izdelava potrebne tehnične in ekonomske dokumentacije je predvidena v dveh fazah in sicer je prvi del bil podpisan v letu 2005 in realiziran v letu 2006, drugi, zaključni del, pa je bil podpisan in začel v letu 2006 s predvidenim zaključkom v polovici leta 2007.

Cilji, ki jih želimo doseči z dokumentacijsko fazo projekta je pridobitev finančnih sredstev v letu 2008 in nato izvedba projektov do leta 2013 zagotoviti najvišje komunalno – okoljske standarde za uporabnike iz občin, ki sodelujejo v tem projektu.

Za izdelavo potrebne tehnične in ekonomske dokumentacije je bil opravljen javni razpis in 22.11.2005 sklenjena pogodba v višini 72,8 mio SIT. Pogodba je bila v celoti realizirana v letu 2006. V nadaljevanju te naloge je bil opravljen javni izbor primernega izvajalca in nato z njim podpisana pogodba 10.11.2006. Del naloge je bil opravljen že v letu 2006 preostali del pa bo v letu 2007.

V letu 2006 so bila planirana sredstva v višini 132,9 mio SIT, od tega je bilo porabljenih 76,57 mio SIT ali 57,63 % planiranih sredstev.

12 Kanalizacija Stara trta

V letu 2006 so bila na Lentu izvedena dela na rekonstrukciji kanala za odvod površinskih vod pred objektom Stara trta (zgrajeno je bilo potrebno črpališče za črpanje padavinskih vod v Dravo) in na rekonstrukciji dela kanala, ki poteka v Mesarskem prehodu. Z izvedbo razbremenilnega objekta na priključku kanala na levoobrežni kolektor in z izvedbo razbremenilnega kanala v Dravo je bil kanal v Mesarskem prehodu uspešno rekonstruiran. Planirano je bilo 40,0 mio SIT, plačil v letu 2006 je bilo za 22,35 mio SIT kar znaša 55,88 % plana. Iz te postavke so se pokrivali tudi stroški, ki so nastali z urejanjem hišne kanalizacije v pritličju samega objekta. (dela za ta del je po javnem razpisu oddala materialno tehnična služba v Oddelku za gospodarjenje s poslovnimi in upravnimi prostori MOM). Dela na rekonstrukciji kanala v Splavarskem prehodu v letu 2006 niso bila izvedena in jih bo potrebno izvesti v letu 2007.

0212 KOMUNALNA ENERGETIKA

Na področju komunalne energetike so se izvajale aktivnosti na podlagi planiranih del v okviru postavk proračuna Mestne občine Maribor za leto 2006. Pravna podlaga so zakonodaja in podzakonski predpisi ter lokalni predpisi s področja energetike.

Na področju plinifikacije se je v letu 2006 iz proračuna Mestne občine Maribor financirala izvedba plinovoda po Miklavčevi ulici, Nikovi ulici, Župančičevi ulici, Ulici Šercerjeve brigade, Pirnatovi ulici in odcepu Bezjakove ulice, v Zavoju ter dokončanje plinovoda po Črnogorski ulici. Poraba sredstev amortizacije javne infrastrukture, ki se zbira pri upravljalcu le te, se je vršila v skladu s potrjenim planom porabe amortizacije (izvedba novih plinovodov, obnova MRP, obnova sistemov katodne zaščite, zamenjava cestnih zapornih elementov na plinovodnem omrežju z obnovo cestnih kap in oddušnih cevi ter obnova plinovodov). Iz sredstev amortizacije je bila financirana tudi izvedba projektne dokumentacije za plinovodno omrežje, ki se bo predvidoma gradilo v letih 2007 in naprej

Na področju izgradnje vročevodnega omrežja se je v letu 2006 financirala izvedba vročevoda po Strmi ulici, Koroški cesti do podaljška Koprivnikove ulice. Poraba sredstev amortizacije

javne infrastrukture, ki se zbira pri upravljalcu, se je vršila v skladu s potrjenim planom porabe amortizacije (izvedba vročevoda Ferkova – Regentova, zamenjava VKL kotla, nabava emisijske postaje, izvedba daljinskega nadzora toplotnih postaj, projektna dokumentacija).

021204 Investicije

1512 GRADNJA PLINOVODOV IN TOPLOVODOV

V sprejetem in veljavnem finančnem načrtu je bilo planiranih 129,9 mio SIT. Porabljenih je bilo 104,6 mio SIT ali 80,5 % finančnega načrta.

01 Sofinanciranje sekundarnih plinovodov po MČ in KS

V sprejetem in veljavnem finančnem načrtu je bilo planiranih 46 mio SIT. Porabljenih je bilo 45,7 mio SIT, kar je 99,4 % plana. Sredstva so bila porabljena za izvedbo plinovodov po Miklavčevi ulici, Nikovi ulici, Župančičevi ulici, Ulici Šercerjeve brigade, Pirnatovi ulici in odcepu Bezjakove ulice, v Zavoju ter za dokončanje plinovoda po Črnogorski ulici. Skupna dolžina izvedenih plinovodov je znašala 1221 m.

03 Vročevodni razvodi

V proračunu MOM za leto 2006 je bilo na postavki izgradnje vročevodnih razvodov predvidenih 59,9 mio SIT, porabljeno pa je bilo 47,3 mio SIT oz. 78,8 %. Realizacije programov ni bilo možno povečati, zaradi nesprejetega sklepa MS MOM o porabi dobička v letu 2006.

Na področju vročevodnih razvodov se je financirala izvedba vročevoda po Strmi ulici, Koroški cesti do podaljška Koprivnikove ulice. Skupna dolžina zgrajenih toplovodov v letu 2006 je znašala 187 m.

10 Ustanovitev lokalne energetske agencije

V januarju 2005 je bil objavljen razpis s strani Evropske komisije za sofinanciranje projektov Ustanovitve lokalnih in regionalnih energetske agencij. Mestna občina Maribor je bila povabljen s strani Regionalne vlade Madrid kot vodilnega partnerja h kandidaturi za ustanovitev lokalne energetske agencije. Na razpis se je prijavila Comunidad Autónoma de Madrid s partnerjema Mestno občino Maribor in Provincio Enna iz Sicilije. Prijava na razpis je bila uspešna, konec leta 2005 pa je bila podpisana pogodba. Zaradi zamika pri evalvaciji prijave in podpisu pogodbe v letu 2005 za izvajanje projekta niso bila potrebna finančna sredstva, ki pa so bila potrebna v letu 2006 in naprej. V letu 2006 je bilo planiranih v sprejetem in veljavnem proračunu 16 mio SIT in porabljenih 11,4 mio SIT oz. 71,4 %.

11 Projekt Euresun

Zagotovljena sredstva na postavki so bila namenjena realizaciji projekta, ki je bil v mesecu maju 2006 potrjen, vendar pogodba še ni podpisana. Čaka se na soglasje Ministrstva za finance in podpis pogodbe s Službo Vlade Republike Slovenije za lokalno samoupravo in regionalno politiko. V letu 2006 je bilo planiranih v sprejetem in veljavnem proračunu 8 mio SIT in porabljenih 200 tisoč SIT oz. 2,5 %.

0213 ČISTILNA NAPRAVA IN KOLEKTOR

UVOD IN PRAVNE PODLAGE

Krovni zakon Republike Slovenije na področju varstva okolja, Zakon o varstvu okolja iz leta 1994, določa smernice razvoja okoljske politike, nadaljnji in najpomembnejši pravni temelj pa je Odlok o koncesiji za čiščenje odpadnih voda, ki ga je v juliju 1994 sprejela takratna Skupščina občine Maribor. Ta odlok je postal temeljni dokument, da je mesto Maribor pričelo z aktivnostmi pri izvedbi projekta čistilne naprave. Za potrebe realizacije projekta sta pomembna še Zakon o javnih gospodarskih službah in pripadajoči mestni odlok. Na 25. seji MS MOM v novembru 1997 je bil sprejet Investicijski program za CČN in Kolektor in nato 1998 podpisana koncesijska pogodba za izgradnjo in obratovanje CČN ter decembra 1999 podpisana pogodba za izgradnjo kolektorja.

USMERITVE IN CILJI

Investicija CČN je bila terminsko opredeljena tako, da je bila prva faza investicije zaključena v juniju 2002. Zaključek II. faze je bil izveden v letu 2004. S tem je bil dosežen cilj, ki ga nam postavlja zakonodaja. V Mariboru je zgrajen objekt, ki bo čistil odpadne vode s celotnega področja MOM in okoliških občin, ki jih je možno priključiti na CČN (Miklavž, Hoče, del Dupleka).

021301 Redni programi

1526 STORITVENA PRISTOJBINA

00 Storitvena pristojbina

Sredstva na postavki so bila namenjena poravnavi obveznosti po sklenjeni kreditni pogodbi z Nigradom d.d. za potrebe plačila obveznosti iz naslova čiščenja odpadnih voda na CČN v Mariboru. Subvencija za ceno storitve čiščenja odpadne vode ni bila predvidena v proračunu 2006. S koncesionarjem so potekali pogovori o pogojih reprogramiranja obveznosti iz naslova izgradnje CČN.

021304 Investicije

1523 CENTRALNA ČISTILNA NAPRAVA IN KOLEKTOR

01 Centralna čistilna naprava

V sprejetem finančnem načrtu je bilo planiranih 15 mio SIT, v veljavnem 7,3 mio SIT. Porabljenih je bilo 534.000 SIT ali 7,4%.

02 Plačilo odškodnine

V veljavnem finančnem načrtu je bilo planiranih 7,7 mio SIT. Vsa planirana sredstva so bila porabljena in to za odškodnine privatnim lastnikom, pravne zadeve, za naloge vezane na racionalno izkoriščanje kapacitet CČN in spremljavo izvajanja projekta. Ostali del sredstev se prenaša v leto 2007 za pokrivanje pogodbe za izdelavo projektne dokumentacije za razbremenilni bazen pred CČN, podpisane 10.11. 2006.

0214 RAVNANJE Z ODPADKI

PRAVNE PODLAGE

V programu "Ravnanje z odpadki v Mestni občini Maribor", ki je temeljni dokument delovanja in razvoja na tem področju, so upoštevane sledeče zakonske, podzakonske in strokovne podlage:

1. Zakon o varstvu okolja (Ur. l. RS, št. 41/2004);
2. Zakon o javnih financah (Ur.l.RS št. 79/99);
3. Zakon o lokalni samoupravi (Ur.l.RS št. 72/93);
4. Nacionalni program varstva okolja (Ur.l.RS št. 83/99);
5. Pravilnik o ravnanju z odpadki (Ur.l.RS št. 84/98);
6. Pravilnik o odlaganju odpadkov (Ur.l.RS št. 5/00);
7. Odredba o ravnanju z ločeno zbranimi frakcijami pri opravljanju javne službe ravnanja s komunalnimi odpadki (Ur. l. RS št. 21/01);
8. Odredba o taksi za obremenjevanje okolja zaradi odlaganja odpadkov (Ur. l. RS št. 70/01);
9. Pravilnik o obremenjevanju tal z vnašanjem odpadkov (Ur. l. RS št. 3 – 10. 01. 2003);
10. Pravilnik o oblikovanju cen storitev obveznih občinskih gospodarskih javnih služb varstva okolja (Ur. l. RS št.128/30.11. 2004);
11. Pravilnik o predelavi biološko razgradljivih odpadkov v kompost (Ur.l. RS, št 42/2004);
12. Pravilnik o ravnanju z organskimi kuhinjskimi odpadki (Ur. l. RS, št. 37/2004);
13. Pravilnik o ravnanju z odpadnimi jedilnimi olji in mastmi. (Ur. l. RS, št 42/2004);
14. Pravilnik o ravnanju z embalažo in odpadno embalažo (Ur. l. RS št. 104/00);
15. Odlok o operativnem programu ravnanja z embalažo in odpadno embalažo za obdobje 2002 do konca 2007 (Ur. l. RS št. 29/02);
16. Pravilnik o ravnanju z baterijami in akumulatorji, ki vsebujejo nevarne snovi (Ur.l. RS, št. 104/00);
17. Strateške usmeritve RS za ravnanje z odpadki (Poročevalec DZ št. 36/96 in sklep Vlade RS od 1.8.1996);
18. Operativni program odstranjevanja odpadkov s ciljem zmanjšanja količin odloženih bio razgradljivih odpadkov (sprejela Vlada RS, 22.4.2004);

19. Waste Framework Directive 75/442 EEC z dopolnitvami;
20. Lokalna Agenda 21 - Program varstva okolja za Maribor (MUV, ŠT. 21/01);
21. Odlok o ravnanju s komunalnimi odpadki (MUV št. 15/ 2003);
22. Program ravnanja s komunalnimi odpadki (GMS 047 april 2003);
23. Program ravnanja z ločeno zbranimi frakcijami komunalnih odpadkov v Mestni občini Maribor (GMS – 347 - junij 2005);
24. Strokovne podlage projekta CEGOR ;
25. Strokovne podlage JP Snaga.

CILJI IN REZULTATI

Že v letu 2005 je bila na področju načrtovanja in financiranja ravnanja z odpadki v občini Maribor uveljavljena sprememba, ki je bistveno posegla v vsebino in izvajanje letnega programa in vpliva na delo tudi v letu 2006. Na osnovi zahteve računskega sodišča iz leta 2004 je bil do takratni proračunski vir 43 »ekološki tolar« spremenjen v prihodek Snage JP Maribor in ga za proračunski leti 2005 in 2006 nismo več načrtovali. Dodatno je Računsko sodišče RS naložilo Mestni občini Maribor obvezo, da je potrebno JP Snagi vrniti tudi neporabljen sredstva (prenose) ekološkega tolarja iz predhodnih let, ki pa so bila načrtovana kot vir za naložbe v proračunu mestne občine 2006 v višini 160,2 mio SIT. To je posledično povzročilo znižanje predvidene porabe, ki je ohranila le manjši del postavk iz rednega programa (financiranih iz originalnih proračunskih virov - komunikacije z javnostmi in svetovalne storitve), težišče dela pa je ostalo na področju investiranja (namenska sredstva). Za sredstva, ki so postala prihodek JP Snage je le ta pripravila program izvajanja rednih dejavnosti v letu 2006. Na osnovi sprejetih obvez v preteklosti je o njegovi izvedbi pripravila letno poročilo za potrebe Komunalne direkcije.

Tudi v letu 2006 smo na področju ravnanja z odpadki nadaljevali z izvajanjem ključnih razvojnih projektov. Med konkretnimi nalogami, ki smo jih načrtovali smo izvedli naslednje:

- nadaljevali smo z iskanjem dogovora z občani, ki prebivajo v okolici lokacije odlagališča preostanka nenevarnih komunalnih odpadkov v Vihri. Zaradi kategoričnega nasprotovanja lokaciji projekta dela krajanov organiziranih v okviru civilne iniciative, vključitve Ustavnega sodišča in zaradi razhajanj pri pripravi kupoprodajne pogodbe potrebnih zemljišč, je prišlo v zadnji četrtini leta do prekinitve izvajanja projekta;
- operativno tekoče delo odstranjevanja odpadkov je temeljilo na delovanju začasnega skladišča baliranih odpadkov v Dogošah in na odvozu dela najbolj problematičnih biološko razgradljivih odpadkov v Celje. Prvo odlagalno polje je bilo zapolnjeno že konec leta 2004, v letu 2005 smo polnili drugo polje, ki je bilo polno v decembru leta 2005, septembra 2006 pa je bilo v celoti zapolnjeno še zadnje tretje polje. V marcu 2006 je bila sprejeta vladna uredba, ki omogoča spremembo začasnega skladišča v trajno odlagališče in njegovo postopno sanacijo. Na tej osnovi je bila pripravljena projektna dokumentacija in pričeti postopki za pridobitev potrebnih soglasij MOP-a.

Projekt so spremljali problemi z obvladovanjem vonjav, ki pa smo jih omilili s povečanjem deleža biološko razgradljivih odpadkov, ki smo jih v okviru razpoložljivih sredstev odvažali v Celje;

- na osnovi veljavnega gradbenega dovoljenja za gradnjo obrata za biološko in mehansko obdelavo odpadkov (BOO MBO – kompostarna) smo v prvem četrletju 2006 nadaljevali in v celoti dokončali gradnjo spremljevalnih in energetskih objektov. V drugi polovici leta je bil izveden razpis za izbor izvajalca gradnje skeleta tehnološke hale. Po sklenitvi pogodbe se je pričela gradnja skeletne konstrukcije, ki bo predvidoma končana do aprila 2007, ko bomo v okviru novega proračuna nadaljevali z zapiranjem sten in inštalacijami kot predpripravo na mednarodni razpis za dobavo tehnološke opreme;
- prav tako smo v letu 2006 nadaljevali s pripravami na projekt ROMB tako, da so urejeni problemi z dostopnostjo do lokacije. Odprto ostaja vprašanje financiranja gradnje obrata za razvrščanje in obdelavo kosovnih odpadkov;
- na osnovi pogodbe s podjetjem SLOPAK smo izvajali projekt tiskanja in distribucije informativnega gradiva (»MARI in BOR svetujeta«) z namenom osveščanja občanov in gospodarskih subjektov o pomenu ločenega zbiranja odpadkov na izvoru. V celotnem letu pa smo program razširili in začeli s priložnostnimi aktivnostmi v okviru vrtcev, šol in nakupovalnih centrov za popularizacijo sistema ločenega zbiranja odpadkov;
- sistem zbirnih centrov se še naprej uspešno uveljavlja in deluje. Del težav je pri varovanju obstoječih centrov ter pri pokrivanju stroškov specialnih vrst odpadkov, ki povzročajo finančne obveznosti pri njihovem odstranjevanju (gume, elektronika z ekrani);
- izvajanje sanacije, urejanja prostora, odplinjevanje ter monitoring na zaprtem odlagališču Pobrežje je tudi v letu 2006 potekalo v skladu s sprejetim programom. V okviru programa sanacije odlagališča smo proučili in delno že izkoristili možnost izrabe površin za pridelavo rastlin za proizvodnjo alternativnih in obnovljivih virov energije (oljna repica);
- v sodelovanju s inšpekcijskimi službami smo tudi v letu 2006 izvajali sanacije ekoloških bremen na območju mestne občine Maribor (kotlovnica Tezno);
- na osnovi sprejetega programa ravnanja z ločeno zbranimi frakcijami odpadkov, je potekalo tudi delo na prostorski opredelitvi sistema mikrolokacij zbiralnic ločenih frakcij.

Z doseženimi rezultati pri izvajanju programa »Ravnanje z odpadki v Mestni občini Maribor« smo lahko v letu 2006 zadovoljni v primerjavi s predhodnimi leti. Celoletni načrtovani program je na osnovi finančnih izplačil uresničen 90,6 % kar je precej več kot povprečno v preteklosti. Pri tem izstopajo investicije, ki so dosegle 69,5 % realizacije načrtovanega obsega. Pri tem je treba poudariti, da je podpisanih pogodb še za ca.124 mio SIT več, vendar bo del že opravljenega dela plačan v letu 2007.

Področje ravnanja z odpadki je imelo v letu 2006 na razpolago naslednje vire sredstev in sicer:

- vir 03 - donacije v višini 1,5 mio SIT, ki so bila v celoti namensko porabljena pri sanaciji divjih odlagališč;
- vir 60 - prejeta sredstva iz občinskih proračunov, ki so bila načrtovana v višini 58 mio SIT, (17 mio tekoče in 41 mio prenosa) realizirana pa le v višini 0,7 mio SIT (1,2 %) zaradi zastojev pri dogovarjanju v okviru projekta CEGOR;
- vir 80 – taksa za obremenjevanje okolja zaradi odlaganja odpadkov; planirano (skupaj s prenosi) 592 mio SIT, porabljeno 394 mio SIT (67,0 %), ki je bila glavni vir za financiranje aktivnosti v lanskem letu;
- vir 86 – prenos namenskih sredstev v ceni odvoza v višini 179 mio SIT je bil realiziran v višini 165 mio SIT oz. 92,2 %. V glavnem se nanaša na vračilo JP Snagi po sklepu računskega sodišča,
- vir 99 – nenamenski prihodki 3,5 mio SIT, 46 % realizacija za sanacijo kotlovnice Tezno.

021401 Redni programi

1516 ZBIRANJE IN OBDELAVA ODPADKOV

01 Deponija komunalnih odpadkov

0102 Odškodnina za zmanjšano kakovost bivalnega okolja

Krajani, ki živijo ob odlagališču nenevarnih odpadkov Pobrežje so prejeli od leta 1994 odškodnine za razvrednotenje bivalnega okolja. Prav tako so bili upravičeni do posameznih bonitet povezanih s plačevanjem komunalnih storitev. Te odškodnine so v letu 2005 dosegale 50 % v primerjavi z začetnimi vrednostmi, v letu 2006 pa so znašale le še 25 %. V 2007 pravice iz tega naslova ugasnejo.

Odškodnine po podobnem modelu prejemajo tudi krajanji Dogoš, ki bivajo v bližini začasnega skladišča baliranih odpadkov - te odškodnine so bile v letu 2005 zaradi povišanih emisij na osnovi pogajanj s krajanji povišane za 30 %. Odškodnine se izplačujejo na podlagi kriterijev, ki jih je sprejel Mestni svet Mestne občine Maribor. Tako je višina odškodnin določena glede na oddaljenost od roba odlagališča po pasovih (100, 200, 300 m pas).

Izplačevanje odškodnin je od leta 2005 dalje prevzelo JP Snaga na osnovi prenosa sredstev ekološkega tolarja v prihodek podjetja.

V letu 2006 smo sicer planirali za te namene 2 mio SIT za pokrivanje možnih spornih obvez iz predhodnih let, vendar jih ni bilo potrebno plačati v breme teh sredstev.

02 Center za gospodarjenje z odpadki – CEGOR

0201 Komunikacije z javnostjo

V skladu z usmeritvami lokalne agende 21 (LA 21) je potrebno izvajati ukrepe za povečanje sprejemljivosti ravnanja z odpadki ter posvečati več pozornosti sociološkemu vidiku ravnanja z odpadki. Ti ukrepi so stalna naloga za obdobje 10 let in obsegajo:

- uvajanje EKO šol na osnovnih šolah,

- okrogle mize s problematiko ravnanja z odpadki,
- dopolnilni vzgojni program s področja ravnanja z odpadki v osnovnih šolah,
- izdajanje različnih brošur in drugega strokovnega gradiva s področja ravnanja z odpadki ob vključevanju nevladnih organizacij.

Tudi v letu 2006 je bil dosežen napredek na področju komuniciranja z javnostmi. V sodelovanju s firmo Slopak smo izdelali novo obsežnejšo zloženko za gospodarske subjekte in plakat z namenom promocije sistema ločenega zbiranja (»Mari in Bor svetujeta«). Prav tako smo organizirali nadaljevanje akcije »Mari in Bor svetujeta«, ki pa je bila še posebej usmerjena na otroke v vrtcih in osnovnih šolah. V promocijske namene smo organizirali tudi nastope obeh likov v posameznih nakupovalnih središčih. Celo leto so potekale sezonske oglaševalske akcije na lokalnih radijskih postajah. Po gospodinjskih smo nadaljevali z razdeljevanjem večjega števila novih zloženok z razlago sprememb sistema ravnanja z odpadki. Aktivirana je nova spletna stran na portalu mestne uprave, ki je namenjena problematiki gospodarjenja z odpadki. Intenzivno smo izvajali dogovorjeni program nastopov ob javnih prireditvah z nastopajočima Mari in Borom z nalogo popularizacije okoljskega zavedanja med mladimi. Prav tako je bilo objavljenih več priložnostnih člankov v Večeru.

Tudi za leto 2006 je bil izdelan in uresničen skupen program čiščenja KS in MČ pri katerem so organizacijsko in izvedbeno sodelovale MČ in KS s Snago in Komunalno direkcijo. Na strokovni ravni je potekala tudi izmenjava izkušenj z občinami in mesti v Sloveniji in tujini (Ljubljana, Celje, Ptuj, Velenje, Spittal – A). Vse aktivnosti so v prvi polovici leta potekale v finančnih okvirjih pogodbe za leto 2005. Nova pogodba za tekoče leto 2006 je bila podpisana v jeseni.

Za te namene smo načrtovali 11 mio SIT. V letu 2006 nismo porabili nobenih sredstev, ker je bil iz finančnih razlogov dosežen dogovor z Zavodom za varstvo okolja, da tekočo pogodbo za leto 2006 financirajo iz lastnih sredstev. V letu 2007 pa bo obveze v okviru proračunskih možnosti prevzela Komunalna direkcija.

0204 Svetovalne storitve

Zaradi potreb po racionalni porabi sredstev na tem področju, smo v okviru te postavke zagotavljali le najnujnejše naloge:

- obnovili naročnine strokovnih revij (eno z nemškega in eno z angleškega območja),
- nabavili temeljno strokovno literaturo (knjige s strokovnega področja),
- vzdrževali osnovne stike s svetovalnimi institucijami doma in v tujini s področja ravnanja z odpadki,
- obiskali dva specializirana sejma,
- pridobili izkušnje o najboljših obstoječih praksah v sosednjih čezmejnih regijah in plačali račun za pravno svetovanje (0,348 mio SIT). Planiranih je bilo 10 mio SIT.

03 Sanacija divjih odlagališč in sprotno čiščenje

Na območju Mestne občine Maribor je bila večina nelegalnih odlagališč očiščena že v preteklih letih. Nerešena so ostala še nekatera manjša divja odlagališča še zlasti, če pri tem

nastopa problem lastništva na zemljiščih. Odprt problem pa predstavlja tudi nastajanje vedno novih.

Izvedba in financiranje teh del je bila v letu 2006 v pristojnosti JP Snaga. V proračunski postavki prvotno ni bil predviden znesek donacij, ki so se pojavile med letom ob izvajanju projekta javnih del pri čiščenju okolice kopališča TAM na Teznu. Zaradi donacije je bila aktivirana proračunska postavka na katero je bilo razporejenih 1,5 mio SIT donatorskih sredstev. Vsa sredstva so bila namensko porabljena.

06 Interventni odvoz odpadkov

0604 Izredne intervencije

Na osnovi izvršljive odločbe republiške inšpekcije za okolje smo bili zavezani k plačilu čiščenja rezervoarjev in odstranitve odpadnih olj v opuščeni kotlovnici pri Marlesovem naselju na Teznu, ki je prešla v last MOM. V ta namen smo med letom iz naslova proračunske rezervacije zagotovili 3,5 mio SIT. Na javnem razpisu je bila kot najugodnejši ponudnik izbrana JP Snaga. Za ta namen je bilo porabljeno 1,6 mio SIT.

021403 Posebni programi

1517 ODŠKODNINA FLOREAL

V letu 2006 je bila proračunska postavka na novo odprta zaradi plačila odškodnine Florealu v višini 192 mio SIT na osnovi sodne izvršbe.

Dne 13. 11. 1991 sta Mestna občina Maribor in pravni prednik družbe FLOREAL, to je ECH GROUP sklenili tako imenovano raziskovalno pogodbo, s katero sta se dogovorili, da bo ECH GROUP na način in po izvedenem postopku, dogovorjenem s pogodbo, izvajala kompletno servisiranje komunalnih odpadkov na območju Mestne občine Maribor.

S pogodbo sta obe pogodbeni stranki prevzeli določene obveznosti. ECH GROUP je skladno s pogodbo izdelala tako imenovano »študijo upravičenosti«, katero je predala občini. Vrednost študije upravičenosti je s pogodbo določena na 510.000 US\$.

V zvezi z izpolnjevanjem pogodbenih obveznosti s strani Mestne občine Maribor, je v točki 4.02 raziskovalne pogodbe določeno: »v primeru neizpolnjevanja s strani občine bo imela ECH GROUP pravico do plačila vseh stroškov za opravljena dela in storitve, ki jih je imela do tega trenutka, v skladu s to pogodbo in do poravnave morebitne škode, ki bi nastala kot posledica takšnega neizpolnjevanja.«

Ena izmed ključnih obveznosti na strani MOM, ki so bile sprejete z raziskovalno pogodbo, je bila, da občina da na razpolago ustrezno lokacijo za odlagališče komunalnih odpadkov.

Do realizacije pogodbe in s tem dogovora med strankama ni prišlo predvsem iz razloga, ker občina ni mogla zagotoviti ustrezne lokacije.

Pogodbeni stranki sta se ob sodelovanju pristojnih ministrstev do 24. 9. 1997, torej več kot pet let dogovarjali o takšni ali drugačni možni sporazumni rešitvi, ker pa do dogovora ni prišlo, je FLOREAL B. V. dne 24. 9. 1997 zoper MOM vložil tožbo, s katero je terjal plačilo

pogodbeno dogovorjene vrednosti študije upravičenosti, to je 510.000 US\$ in plačilo 1,400.000 US\$ kot poravnavo gospodarske škode, ki mu je nastala zaradi tega, ker je občina odstopila od realizacije raziskovalne pogodbe. FLOREAL B. V. seveda od obeh navedenih zneskov terja tudi plačilo obresti.

Sodišče je prvič o zadevi razsodilo s sodbo z dne 6. 12. 2000. Občina je v pravdi v celoti uspela in sodišče je tožbeni zahtevek FLOREALA B. V. zavrnilo ter mu naložilo, da mora občini povrniti pravdne stroške v znesku 1,482.930 SIT z zakonskimi zamudnimi obrestmi od 6. 12. 2000 do plačila.

Nasprotna stran je zoper zgoraj navedeno sodbo vložila pritožbo. Višje sodišče je pritožbo dne 6. 9. 2002 zavrnilo.

Zoper sodbo Višjega sodišča je nasprotna stran vložila revizijo, o kateri je odločalo Vrhovno sodišče R Slovenije. Vrhovno sodišče je s sklepom z dne 3. 4. 2003 reviziji ugodilo in sodbo sodišča prve stopnje ter sodbo Višjega sodišča razveljavilo. S tem je bila zadeva vrnjena prvostopnemu sodišču v ponovno sojenje.

Zoper sklep Vrhovnega sodišča je občina vložila ustavno pritožbo, ker smo ocenili, da je bila s sklepom Vrhovnega sodišča Mestni občini Maribor kršena ustavna pravica enakopravnega varstva pravic v postopku pred sodiščem, ki jo zagotavlja 22. člen Ustave R Slovenije.

Ustavno sodišče je ustavno pritožbo zavrglo kot preuranjeno, saj je zavzelo stališče, da dokler o zadevi v ponovnem sojenju ne bo dokončno odločeno, ni možno odločiti o tem, ali je bila v Mestni občini Maribor v ponovnem sojenju kršena spredaj navedena ustavna pravica.

V ponovnem sojenju je občina v pravdi ponovno uspela in je sodišče prve stopnje s sodbo z dne 2. 2. 2004 celotni tožbeni zahtevek zavrnilo, nasprotni stranki pa naložilo, da mora občini povrniti pravdne stroške v znesku 3,284.050 SIT.

Zoper zavrnilno sodbo je FLOREAL B. V. vložil pritožbo. Tokrat je Višje sodišče pritožbi delno ugodilo in sodbo sodišča prve stopnje spremenilo tako, da je občino obsodilo na plačilo vrednosti študije upravičenosti, to je na plačilo 510.000 US\$ z 8 % zamudnimi obrestmi od 23. 9. 1997 do plačila, v ostalem pa je pritožbo nasprotne stranke zavrnilo.

S takšno odločitvijo Višjega sodišča je občina v pravdi uspela s 73,30 % od celotnega vtoževanega zneska, FLOREAL B. V. pa s 26,70 %.

Višje sodišče je o zadevi odločilo dne 9. 1. 2006.

Obe pravdni stranki sta zoper sodbo Višjega sodišča vložili revizijo. Vrhovno sodišče o reviziji do danes še ni odločilo.

Z odločitvijo Višjega sodišča z dne 9. 1. 2006 je bilo o zadevi pravnomočno razsojeno, čeprav o reviziji še ni odločeno. Revizija kot izredno pravno sredstvo ne zadrži izvršitve pravnomočne sodne odločbe, je pa zakoniti razlog za odlog izvršbe.

Z drugimi besedami povedano, na podlagi sodbe Višjega sodišča z dne 9. 1. 2006 je nasprotna stranka lahko vložila predlog za izvršbo za dosojeni znesek 510.000 US\$ z obrestmi, kar je dne 6. 4. 2006 tudi storila.

Izvršilno sodišče je s sklepom z dne 26. 10. 2006 predlogu za izvršbo ugodilo.

Ker gre za gospodarsko izvršbo, je izvršilno sodišče na podlagi prvega odstavka 150. čl. Zakona o izvršbi in zavarovanju sklep o izvršbi takoj po izdaji posredovalo organizaciji za plačilni promet, kjer ima MOM transakcijski račun. V posledici tega so bila z občinskega računa prenešena denarna sredstva v tolarški protivrednosti 510.000 US\$ z obrestmi in ustrezni del pravnih stroškov na nerezidentni račun nasprotne stranke še pred tem, preden je postal sklep o izvršbi pravnomočen.

Mestna občina Maribor je zoper sklep o izvršbi vložila pravočasni ugovor in predlog za odlog izvršbe do odločitve Vrhovnega sodišča v revizijskem postopku.

Sodišče do danes o ugovoru zoper sklep o izvršbi in predlogu za odlog izvršbe še ni odločilo, čeprav je občina že ob vložitvi ugovora podala predlog za prednostno reševanje zadeve.

Prva urgencia sodišču za pospešitev zadeve je bila vložena 9. 2. 2007, naslednja pa 27. 3. 2007.

V kolikor v naslednjih desetih dneh ne bomo prejeli odločitve sodišča v zvezi z ugovorom zoper sklep o izvršbi in predlogom za odlog izvršbe, bomo vložili nadzorstveno pritožbo, saj po našem vedenju ni utemeljenega razloga, da sodišče o ugovoru zoper sklep o izvršbi in o predlogu za odlog izvršbe do danes še ni odločilo.

V ugovoru zoper sklep o izvršbi smo zavzeli pravno stališče in dokazujemo, da nasprotna stranka za terjatev v tolarjih oziroma sedaj v evrih nima izvršilnega naslova, ker je od vsega začetka vtoževala terjatev v tuji valuti, to je v US\$, občina pa s takšno tujo valuto ne razpolaga. Nasprotna stranka namreč tekom celotne pravde tožbenega zahtevka ni korigirala v tem smislu, da bi v zahtevku navedla, da terja plačilo v tolarški protivrednosti US\$ (kar bi po našem prepričanju morala storiti), pač pa je ves čas vtoževala in tudi sedaj terja plačilo v US\$. Po našem pravnem naziranju je sodbo možno izvršiti samo točno tako, kot je zapisano v izreku sodbe – v kolikor je bil tožnik pri tožbenem zahtevku nepreviden ali nepazljiv, mora sam sebi pripisati posledice neprecizno postavljenega tožbenega zahtevka, ki prav v posledici nepreciznosti ni izvršljiv.

021404 Investicije

1515 NOVOGRADNJE, REKONSTRUKCIJE IN ADAPTACIJE

Za vse investicije je bilo v letu 2006 planiranih 807,7 mio SIT. Porabljenih je bilo 561,2 mio SIT ali 69,5 % kar je zelo dober odstotek realizacije v primerjavi s predhodnimi leti.

02 Center za gospodarjenje z odpadki - CEGOR

0208 Kompostarna

Na področju investiranja v obrat za mehansko in biološko obdelavo komunalnih odpadkov (BOO-MBO – kompostarno) in za kompostiranje ločeno zbranih bioloških odpadkov na

območju Mestne občine Maribor in primestnih občin (lokacija T – 14 ob Dinosu) smo, v skladu z načrti za izgradnjo objekta, v letu 2006 izvajali naslednje aktivnosti:

- v prvih treh mesecih leta smo končali z gradnjo servisnih objektov v okviru I. faze (vrednost 163 mio SIT), v tem okviru je bila dodatno nabavljena tehtnica na vhodu,
- v mesecu maju smo izvedli razpis za izbiro izvajalca gradbenih del za I. fazo gradnje skeleta tehnološke hale. Po podpisu pogodbe z izbranim izvajalcem del so se pričela dela v zadnjem kvartalu leta in bodo predvidoma končana do aprila 2007,
- vzporedno z izvajalskimi deli je potekalo tudi delo na dopolnjevanju tehnološkega koncepta procesov biološke obdelave (BOO), mehansko-biološke obdelave (MBO) ter kompostiranja v soodvisnosti z možnim regijskim pristopom.

Planiranih je bilo 243,2 mio SIT, porabljenih 211,5 mio SIT.

Skupaj z računi, ki zapadejo v plačilo v začetku 2007 ocenjujemo, da je bila realizacija na tem projektu praktično več kot 100 odstotna (saj del že podpisane pogodbe 35 mio SIT pomeni predobremenitev sredstev za leto 2007).

0209 Odlagališče nenevarnih komunalnih odpadkov

Na osnovi, v oktobru 2003 sprejete lokacije odlagališča preostanka nenevarnih odpadkov na MS MOM, smo nadaljevali z aktivnostmi pridobivanja zemljišča in izdelave dokumentacije (priprava strokovnih podlag, nakup zemljišč, lokacijska dokumentacija...). V tem okviru smo planirali naslednja dela:

- prioriteto nakup zemljišča,
- predhodna dela (geodetska dela, zemljiškoknjižna opravila, hidrogeološka in geološka raziskovanja, meritve ničelnega stanja okolja),
- prostorsko dokumentacijo (prostorski izvedbeni akti, osnutek idejne zasnove),
- projektna dokumentacija (idejne zasnove, idejni projekt, PGD),
- dokumentacija za pridobitev sredstev – prijava na razpis v okviru kohezijskega sklada,
- investicijska dokumentacija (dokument identifikacije investicijskega programa, predinvesticijska zasnova, investicijski program).

Temeljni poudarek je bil na doseganju konsenza z lastnikom zemljišča in okoliškimi prebivalci, ki pa ga na žalost ni bilo mogoče doseči – težave pri usklajevanju kupoprodajne pogodbe na MS. Zaradi takega stanja od predvidenih in rezerviranih 272,5 mio SIT sredstev za izvedbo naštetih nalog ni bilo na projektu Vihra v letu 2005 nobene realizacije in so sredstva delno preusmerjena v izgradnjo odlagališča nenevarnih komunalnih odpadkov v Dogošah (priprava dokumentacije in pripravljala dela 147,1 mio SIT).

0211 Začasno skladiščenje

Skladišče je pričelo obratovati v marcu 2003 s polnjenjem I. polja. Do decembra 2005 smo zapolnili II. polje in pričeli s polnjenjem zadnjega III. polja. Skladišče je bilo skladno s predvidevanji v celoti zapolnjeno v septembru 2006. Celotno obdobje delovanja so spremljali problemi z obvladovanjem emisij vonjav, ki so občasno presegale pričakovano raven ter intenzivno dogovarjanje s prebivalci Dogoš. V letu 2006 smo dokončali gradnjo III. polja (3.

fazo izgradnje objekta) za skladiščenje ter z deli, ki zajemajo: postavitev ograje ter vsa ostala dela, ki jih je potrebno izvesti za urejenost in obratovanje skladišča. V zadnjem četrtletju smo pričeli s pripravljalnimi deli (vgradnja piezometrov za izvajanje monitoringa, poskusna tesnitev tal bodočega odlagališča, izdelava projektne dokumentacije, pridobivanje soglasij) za izvedbo spremembe začasnega skladišča v trajno odlagališče.

Od načrtovanega obsega sredstev za ta namen v višini 181 mio SIT smo porabili 120,0 mio SIT ali 66,3 %. Preostanek namenskih sredstev je bil v celoti, skupaj z že podpisanimi obveznostmi iz pogodb, prenesen za enak namen v leto 2007.

04 Ločeno zbiranje gospodinjskih odpadkov

0401 Nakup posod

Od pomladi leta 2005 smo razširili ločeno zbiranje biološko-razgradljivih odpadkov iz gospodinjstev od prejšnjih 6100 za dodatnih 2200 posod, ki so bile nabavljene že v l. 2004 in na tej postavki v letu 2005 ni bilo potrebno zagotavljati sredstev. V letu 2006 smo ločeno zbiranje teh odpadkov še razširili za nadaljnjih 2500 posod. Projekt širitve ločenega zbiranja biološko-razgradljivih odpadkov iz gospodinjstev bo predvidoma zaključen leta 2007. Posode za širitev so že zagotovljene. Glede na minimalne normativne zahteve po številu ločeno zbranih frakcij (krajše LZF) lahko ugotovimo, da na območju MOM zagotavljamo tako državni kot lokalni normativ.

Del teh problemov smo razreševali tudi s sovlaganji zainteresiranih gospodarskih subjektov (SLOPAK), ki so bili pripravljeni pomagati z nakupom dela potrebnih posod za zbiranje frakcij.

Za te potrebe smo v letu 2006 načrtovali 33 mio SIT; porabljeno je bilo 13,8 mio ali 41,8 %.

0410 Ureditev zbiralnic

Na območju mesta Maribor deluje 840 zbiralnic ločeno zbranih frakcij (LZF) komunalnih odpadkov. Pri tem se pojavlja vrsta problemov povezanih s prostorsko razporeditvijo, opremljenostjo, dostopnostjo, lastništvom zemljišč, označitvijo kot tudi z enotno urejenostjo in videzom zbiralnic. Ob tem se pojavljajo še individualne zahteve stanovalcev za spremembo mikro lokacij posameznih zbiralnic, ki ponavadi sprožajo verižne probleme ob iskanju in dogovarjanju o novih potencialnih lokacijah.

Za ureditev tako kompleksnih razmer smo v letu 2006 skupaj z ZPN pričeli aktivnosti za razpis izvajalca projekta za prostorsko določitev ZLF in prevzemnih mest v sistemu zbiranja odpadkov. Izvajalec je bil izbran in dela na projektu že potekajo.

Vzporedno s pripravo projektne dokumentacije smo za nekatere nesporne lokacije na območju mesta že nabavili betonske podstavke za namestitve in fiksiranje zbirnih kontejnerjev.

Od načrtovanih 14 mio SIT je bilo do konca leta plačano za 5,4 mio računov (38,5 %) vendar se delo nadaljuje še v leto 2007.

05 Odlagališče nevarnih odpadkov Metava

Na lokaciji Metava poleg deponije posebnih in industrijskih odpadkov deluje tudi zbirni center za zbiranje, sortiranje, prebiranje in pripravo nevarnih odpadkov iz gospodinjstev pred končno dispozicijo (sežig, recikliranje, predaja posrednikom ipd.), ki je delno posodobljen.

Zbrane nevarne odpadke iz gospodinjstev je potrebno v vmesnem času do predaje v končno odstranitev ali uničenje tudi varno skladiščiti. V ta namen smo v letu 2006 nadaljevali in v prvem četrtletju tudi zaključili prenesene investicije iz 2005 v obnovo obstoječega objekta (sanacija obstoječe hale-obnova strehe) in gradnjo novega objekta, ki omogoča namestitve potrebne opreme za varno delo z nevarnimi odpadki (vsebniki za odpadna olja, stroj za ovijanje s folijo, interventni tuš) kot tudi v sanacijo in izgradnjo samega odlagališča nevarnih odpadkov.

Za te namene smo v proračunski postavki za leto 2006 načrtovali prenesena sredstva iz 2005 v višini 64,0 mio SIT. Sredstva so bila v celoti in namensko porabljena (realizacija 99,24 %).

0215 KOMUNALNO OPREMLJANJE STAVBNIH ZEMLJIŠČ

021504 Investicije

V letu 2006 je bilo predvideno nadaljevanje komunalnega opremljanja proizvodne cone Tezno (Te-5-P), ki je se je že pričelo v letu 2005. Za projekt je bilo pridobljeno 75 % sofinanciranje s strani Službe vlade RS za lokalno samoupravo in regionalno politiko. Dela so bila v letu 2006 končana.

Na proračunski postavki je bilo predvideno tudi komunalno opremljanje stavbnih zemljišč za teniško dvorano ŽŠD, komunalno opremljanje veslaškega centra v Brestrnici, in komunalno opremljanje stavbnih zemljišč Pobrežje-Nova Šolska ulica.

1538–02 Komunalno opremljanje proizvodne cone Tezno (Te 5 P)

V proračunu za leto 2006 je bilo na postavki komunalnega opremljanja proizvodne cone Tezno predvideno 127,56 mio SIT. V letu 2006 se je dokončala izvedba kanalizacije, vodovodnega omrežja, semaforizacije, javne razsvetljave in ceste v dolžini 700 m. Dela so bila v letu 2006 končana. Porabljeno je bilo 124,46 mio SIT kar znaša 97,57 %.

1538–03 Komunalno opremljanje stavbnih zemljišč za teniško dvorano ŽŠD

V proračunu za leto 2006 je bilo na postavki komunalnega opremljanja stavbnih zemljišč za teniško dvorano ŽŠD predvideno 0,599 mio SIT. Dela se v letu 2006 niso začela.

1538–04 Komunalno opremljanje veslaškega centra v Brestrnici

V proračunu za leto 2006 je na postavki komunalnega opremljanja veslaškega centra bilo predvideno 30 mio SIT, porabljeno je bilo 29,98 mio SIT, kar znaša 99,94 %. V letu 2006 se je uredilo okolje veslaškega centra., dela pa so bila zaključena.

1538–07 Komunalno opremljanje stavbnih zemljišč nova Šolska

Za komunalno opremljanje stavbnih zemljišč za novo Šolsko ulici je v letu 2006 bilo predvideno 76 mio SIT. Dela se v letu 2006 niso začela.

0216 PROSTORSKO NAČRTOVANJE

REALIZACIJA CILJEV IN PRIČAKOVANIH REZULTATOV

Kot skupni cilji pri pripravi vseh prostorskih aktov so bili opredeljeni:

- Kvalitetne rešitve načrtovanih prostorskih ureditev,
- Rešitve prostorskih ureditev usklajene z vsemi nosilci urejanja prostora in deli občine, na območju katerih so načrtovane,
- Kvalitetni strateški in izvedbeni prostorski akti,
- Poenoteni in racionalni postopki priprave in sprejema prostorskih aktov občine.

Navedeni cilji so trajni, za njihovo doseganje v letu 2006 pa ugotavljamo, da so v večji meri doseženi, kar kaže kvalitetna priprava podlag pri načrtovalcih, mnoga usklajevanja vsebinskih rešitev v postopku priprave aktov kot tudi usklajevanje s pripombami in pobudami javnosti, ter končno število in obseg sprejetih prostorskih aktov. Strokovne podlage, ki so bile v izdelavi za pripravo strateškega akta, podrobno obravnavajo problematiko področij poselitve in naselij, cestno prometnih povezav, družbene infrastrukture, energetike in bodo omogočale kvalitetno razpravo o rezultatih ter oblikovanje ciljev in odločitev glede strateškega razvoja v prostoru. Občinske lokacijske načrte oz. spremembe veljavnih prostorskih izvedbenih aktov smo izvajali po poenoteni postopkih in fazah, ki jih upoštevajo tudi načrtovalci, kar je tudi pripomoglo k sprejemu številnih odlokov o prostorskih aktih.

Pričakovani rezultati po posameznih področjih izdelave prostorskih aktov so doseženi v naslednjem obsegu:

V preteklem letu je bilo delo pri pripravi **strategije prostorskega razvoja občine** osredotočeno na pripravo strokovnih podlag in oblikovanje programa priprave. Priprava potrebnih strokovnih podlag za Strategijo prostorskega razvoja občine je namenjena poglobljeni proučitvi in analizi stanja posameznega področja oz. dejavnosti, njegovih potreb oz. razvojnih možnosti, definiranju ciljev razvoja področja, pripravi možnih rešitev za doseganje ciljev ter oblikovanju predlogov za izbor najboljše med njimi. Rezultati izdelanih strokovnih podlag bodo podlaga za dopolnitev poselitvenega sistema in omrežja naselij, za razpravo o sanaciji degradiranih območij in njihovi sanaciji, za umestitev novih prometnic ter za komunalno energetska zasnova. Program priprave je bil sprejet in uveljavljen proti koncu leta in predstavlja pravni okvir za izdelavo tega prostorskega akta.

Pripravo **prostorskega reda občine** podpirata podlaga za prostorski razvoj družbene infrastrukture ter analiza nekaterih urbanističnih kazalcev v območju urbanistične zasnove.

Občinski lokacijski načrti in prostorski izvedbeni akti: S sprejetjem in uveljavitvijo petnajstih izvedbenih aktov oz. njihovih sprememb in dopolnitev je investitorjem omogočena priprava projektov in izvedba investicij. Med njimi so pomembni predvsem prostorski ureditveni pogoji za območje urbanistične zasnove mesta Maribor. Predstavljajo prenos rešitev urbanistične zasnove iz leta 2001 v izvedbena določila, ki so podlaga za pridobivanje gradbenih dovoljenj na velikih mestnih območjih oz. številnih prostorsko planskih enotah. Za nadaljnjo gradnjo cestne infrastrukture sta pomembna lokacijski načrt za odsek zahodne obvoznice med Lackovo cesto in križiščem s podaljškom Kardeljeve ceste ter lokacijski načrt za podaljšek Ceste proletarskih brigad od križišča za Dravograjsko do križišča z Limbuško cesto. Realizacijo naložb v turistično-športno-rekreacijske dejavnosti omogoča novi lokacijski

načrt za območje med vznožjem Pohorja, kompleksom Habakuk, Lackovo cesto in Potjo na okope. Sprejete spremembe ureditvenega načrta za Taborsko nabrežje so podlaga za nadaljnje načrtovanje in izvedbo Medicinske fakultete. Občinski lokacijski načrt za del prostorske planske enote Ko 2 S je podlaga za pridobitev dokumentacije in gradnjo cerkve v Košakih. Sprememba ureditvenega načrta za srednješolski center ob Ljubljanski ulici je omogočila izgradnjo varstvenega centra Polž v tem območju. Za nadaljnjo stanovanjsko gradnjo so pomembni občinski lokacijski načrti za del PPE Rt 7 S med Kočevarjevo, Smetanovo, Kosarjevo in Koroško cesto, za del območja Po 6 S vzhodno od ulice Veljka Vlahoviča na Pobrežju – tam je predviden tudi poslovni program – za del območja PPE Po 10 S vzhodno od Nove ulice na Pobrežju, podlago za sanacijo in dopolnilno gradnjo ter komunalno urejanje območja pa predstavljata ureditveni načrt za del območja Krčevina ter spremembe odloka o zazidalnem načrtu za gručo v Rošpohu.

Strokovne podlage

S sodelovanjem na mednarodnem arhitekturnem natečaju za urbanizem in napredno stanovanjsko gradnjo European 8 je Mestna občina Maribor pridobila variantne rešitve za programe na lokaciji bivšega odlagališča na Pobrežju, podlage za prostorsko določitev zbiralnic in prevzemnih mest v sistemu zbiranja ločenih frakcij v okviru gospodarjenja z odpadki na območju mestne občine Maribor ter variantne rešitve za ureditev Rotovškega trga.

Mednarodni projekti

S sodelovanjem v omrežju programa URBACT »Kulturne aktivnosti in kreativne industrije« smo pridobili veliko informacij, kako kulturne dejavnosti in kreativne industrije vključiti v prenovu degradiranih predelov mesta, in se seznanili s prakso drugih mest. Vsebinski zaključki programa sestavljajo bogate izkušnje 15 mest na področju kulture, prenove in kreativnih dejavnosti in nove strategije za bodoči razvoj, ki jih povzemajo ekspertna poročila.

OBRAZLOŽITEV REALIZACIJE ODHODKOV, PROGRAMOV IN NALOG

Za leto 2006 je bilo za naloge in programe prostorskega načrtovanja s finančnim načrtom proračuna predvidenih skupno 164,5 mio SIT. Porabljeno je bilo 139,9 mio SIT oz. 85% planiranih sredstev. Načrtovani odhodki so v celoti realizirani pri proračunski postavki 1552 Strokovne podlage, pri PP 1551 Prostorski izvedbeni akti so bili realizirani z 88% pri PP 1550 Prostorske sestavine planov pa v višini 75 %. Razlogi za nižjo porabo od načrtovane so bili predvsem dolgotrajna priprava in usklajevanje prostorskih ureditvenih pogojev ter drugih izvedbenih aktov, zaradi česar se je naročilo nekaterih podlag in njihova izdelava premaknila proti koncu leta.

021601 Redni programi

1550 PROSTORSKE SESTAVINE AKTOV

08 Strategija prostorskega razvoja občine

V veljavnem finančnem načrtu je bilo za navedeno nalogo planiranih 64,8 mio SIT, realizirano je 48,8 mio SIT oz. 75%.

V strokovnih podlagah za področje poselitve na podeželskem območju občine so obravnavane zlasti naravne in ustvarjene danosti, demografske značilnosti in razmestitev prebivalstva, poselitveni vzorec z opredelitvijo in predstavitvijo naselij ter gradnjami izven ureditvenih

območij za poselitev, analizirana so prosta in ekstenzivno izrabljena zemljišča v naseljih in odprtem prostoru, izdelana je analiza obstoječega poselitvenega sistema in predlog (spremenjenega) poselitvenega sistema. V tem okviru so opredeljeni tudi okviri za sanacijo obstoječih poselitvenih območij. Za naselja na podeželju, ki imajo v veljavnih prostorskih planskih aktih določeno ureditveno območje, so bile analizirane značilnosti naselja, raba zemljišč in razmestitev dejavnosti v naselju, izkoriščenost prostora, ter predlagan razvoj naselja. Ugotovitve navedenih podlag bodo nadgrajene z analizo pobud prebivalcev in pravnih oseb za spremembe namenske rabe zemljišč; takrat bodo rezultati tudi dokončni. V analizi družbene infrastrukture je za vsak objekt s področja vzgoje in izobraževanja, dijaških in študentskih domov, zdravstva in socialnega varstva, kulture, verskih dejavnosti in javne uprave proučena umestitev v prostor ter stanje navedenih dejavnosti, problemi in potrebe, v nadaljevanju pa tudi predlogi prostorskih rešitev.

Za nadaljevanje južne obvoznice ter za severno obvoznico med Gosposvetsko cesto in hitro cesto v Košakah s podaljškom in priključkom na avtocesto Slivnica- Pesnica so bile izdelane idejne zasnove različic tras in njihova primerjava po prometno tehničnih, prostorskih in geoloških vidikih, v nadaljevanju pa bodo izdelana še okoljska poročila z namenom celovite presoje njihovih vplivov na okolje. Strokovne podlage za komunalno energetiko so bile naročene ob koncu leta, rezultati in zaključki bodo pripravljene letos. V drugi polovici leta je bil pripravljen osnutek programa priprave strategije prostorskega razvoja mestne občine Maribor in usklajen v okviru mestne uprave; v oktobru je bila izvedena 1. prostorska konferenca za obravnavo navedenega programa, potem ko ga je sprejel župan MOM, je bil objavljen v Medobčinskem uradnem vestniku. Program predstavlja celoviti pravni, vsebinski, časovni, organizacijski in finančni okvir za pripravo navedenega strateškega akta.

Aktivnosti za pripravo strategije in prostorskega reda so bile predstavljene na spletnih straneh mestne občine, med njimi zlasti dokumenti za 1. prostorsko konferenco, sprejeti program priprave strategije, pobude v okviru urbanistične zasnove mesta Maribor, pobude za spremembo namenske rabe zemljišč v grafični obliki ter s tabelo parcel. Prikaz predlogov daje predlagateljem informacijo, da so vloge evidentirane in da bodo v postopku obravnavane.

Vlagatelji so na novo vložili 124 vlog s predlogi za spremembo namenske rabe zemljišč na ca 200 parcelah; na vloge smo pisno odgovorili, in sicer z navedbo predvidenega postopka priprave strategije prostorskega razvoja občine in prostorskega reda občine.

V aktivnosti za pripravo navedenih aktov so bili intenzivno vključeni Komunalna direkcija, Prometni urad, Oddelek za družbene dejavnosti, Služba za geografski informacijski sistem in obdelavo podatkov, Javno podjetje za gospodarjenje s stavbnimi zemljišči, Zavod za varstvo okolja. Skupaj smo opredelili tudi nabor strokovnih podlag, ki se pripravijo v prvi fazi.

1551 PROSTORSKI IZVEDBENI AKTI

Planiranih je bilo 67,4 mio SIT, porabljenih pa 59,0 mio SIT ali 87,6,0 %.

23 Sprememba prostorskih ureditvenih pogojev za območje urbanistične zasnove mesta Maribor

Porabljenih je bilo 7,8 mio SIT več kot je bilo planirano; razlog so dodatna dela, ki v osnovni pogodbi niso bila planirana, bila pa so potrebna za pripravo predloga odloka za ponovno prvo obravnavo, za števila dodatna usklajevanja in za pripravo vseh potrebnih gradiv. Sprejeti prostorski ureditveni pogoji za območje urbanistične zasnove mesta Maribor imajo med rezultati v preteklem letu posebno mesto. Z njimi so bila v pretežnem delu mesta odpravljena

neskladja med novo urbanistično zasnovo in predhodnimi prostorskimi ureditvenimi pogoji. Nova vsebinska določila PUP tudi omogočajo ustrežnejše urbanistično urejanje mesta.

59 Prostorski red občine

Sredstva so bila načrtovana v znesku 30,4 mio SIT, porabljena pa v višini 19,0 mio SIT oz. 62,6%. Za navedeni prostorski akt so načrtovalci pripravljali nujne strokovne podlage; predlog novega zakona o prostorskem načrtovanju, ki ga je vlada predložila v obravnavo državnemu zboru, navedenega akta ne predvideva več, zato novih nalog nismo naročali. Sklenjena je bila pogodba za transformacijo novih prostorskih ureditvenih pogojev za območje urbanistične zasnove mesta Maribor v GIS obliko in vnos podatkov v bazo Urban za potrebe izdaje lokacijske informacije, ki se izvaja tudi v letu 2007.

64 Občinski lokacijski načrt za del PPE St 6-S (European)

Porabljena sredstva so bila za 2,2 mio SIT oz. tretjino nižja od načrtovanega zneska 6,5 mio SIT. Razlog je predvsem v dolgotrajnem usklajevanju rešitev za pripravo načrta.

V letu 2006 so bile pri naslednjih **prostorskih izvedbenih aktih** opravljene vse potrebne aktivnosti tako, da so bili predlagani za sprejem na mestnem svetu in tudi sprejeti:

- odlok o lokacijskem načrtu za odsek zahodne obvoznice med Lackovo cesto in krožiščem s podaljškom Kardeljeve ceste;
- odlok o občinskem lokacijskem načrtu za del območij prostorsko planskih enot Ra6-Z, Ra4-S in Ra2-S (območje med vznožjem Pohorja, kompleksom Habakuk, Lackovo cesto in Potjo na okope v Mestni občini Maribor);
- Odlok o ureditvenem načrtu za del območja Krčevina (PPE Rt 15-Z) v Mestni občini Maribor;
- Odlok o lokacijskem načrtu za del PPE Rt7-S (v delu med Kočevarjevo, Smetanovo in Kosarjevo ulico ter Koroško cesto v Mestni občini Maribor);
- Odlok o spremembah in dopolnitvah odloka o zazidalnem načrtu za gručo v Rošpohu v Mestni občini Maribor;
- Odlok o prostorskih ureditvenih pogojih za območje urbanistične zasnove mesta Maribor;
- Odlok o spremembah in dopolnitvah odloka o ureditvenem načrtu za srednješolski center ob Ljubljanski ulici v Mariboru;
- Odlok o občinskem lokacijskem načrtu za podaljšek Ceste proletarskih brigad od križišča z Dravograjsko do križišča z Limbuško cesto;
- Odlok o spremembah in dopolnitvah odloka o zazidalnem načrtu S8 v Mestni občini Maribor (za območje med Smetanovo ulico, Prežihovo ulico, Koroško cesto in Turnerjevo ulico, razen območij, kjer so sprejeti občinski lokacijski načrti);
- Odlok o spremembah in dopolnitvah odloka o prostorskih ureditvenih pogojih za del območja Ta14-P (območje bivše Jeklotehne) v Mestni občini Maribor;
- Odlok o občinskem lokacijskem načrtu za del prostorsko planske enote Ko2-S – cerkev v Košakah;
- Odlok o občinskem lokacijskem načrtu za del območja Po6-S – stanovanjsko območje vzhodno od ulice Veljka Vlahovića v Mariboru;
- Odlok o spremembah in dopolnitvah ureditvenega načrta za prenovo Taborskega nabrežja v Mariboru (S-13 in C-3);
- Odlok o občinskem lokacijskem načrtu za del območja PPE Po10-S – individualno stanovanjsko območje ob Novi ulici na Pobrežju v Mestni občini Maribor.

Mestni svet je sprejel tudi Odlok o spremembah in dopolnitvah odloka o predkupni pravici, ki obsega zadnje stanje parcel po digitalnem katastru.

V letu 2006 so bili v pripravi naslednji prostorski akti, ki so financirani iz proračuna:

- **Občinski lokacijski načrt za del PPE St6-S (Evropan Studenci)** – opravljena je bila druga prostorska konferenca in pripravljen predlog za razgrnitev, ki pa je potreben dopolnitev s programom opremljanja stavbnih zemljišč.
- **Spremembe in dopolnitve zazidalnega načrta za del območja S-10/1 v Kamnici;** Mestna občina Maribor kot naročnik je z izbranim načrtovalcem sklenila pogodbo v avgustu 2006, izdelava do priprave predloga je potekala po načrtovani dinamiki; odlok je bil javno razgrnjen in obravnavan v decembru 2006.
- **Spremembe in dopolnitve ureditvenega načrta dela soseske S-10, center naselja Kamnica v Mestni občini Maribor:** Mestna občina Maribor kot naročnik je z izbranim načrtovalcem sklenila pogodbo v oktobru, izdelava do priprave predloga potekala po načrtovani dinamiki. Do javne razgrnitve, ki je sicer bila načrtovana, ni prišlo zaradi ugotovitev, da bi bilo potrebno območje obdelave bistveno razširiti.
- **Spremembe in dopolnitve prostorskih ureditvenih pogojev za naselje Maribor - Zrkovci - S 52/2:** Mestna občina Maribor je z izbranim načrtovalcem sklenila pogodbo v začetku septembra 2006, v decembru je bil osnutek sprememb in dopolnitev odloka javno razgrnjen in obravnavan.
- **Spremembe in dopolnitve zazidalnega načrta za del območja S8 in Š8/1 – Pristan** – načrtovalec je pripravljal osnutek prostorskega akta, predstavitev na drugi prostorski konferenci bo v letošnjem letu.

Pripravljali smo tudi naslednje prostorske akte, ki jih financirajo investitorji:

- **Občinski lokacijski načrt za del območja PPE Br S v Brezju (območje individualne stanovanjske gradnje vzhodno od Ulice Borcev v Brezju)** – prostorski akt je bil v mesecu juniju obravnavan na drugi prostorski konferenci in pripravljen za javno razgrnitev, nato pa je naročnik zaustavil nadaljnji postopek, ker je v lastništvo pridobil še dodatno zemljišče in so koncept pozidave spremenili. Akt je bil obravnavan na tretji prostorski konferenci v mesecu decembru.
- **Zazidalni načrt za del območja S10/3 Vinarje sever** – prostorski akt je bil javno razgrnjen, pripravljen je tudi predlog stališč do pripomb. Ostaja pa nerešen problem komunalne ureditve celotne doline, ki ni v območju lokacijskega načrta, v načrtu razvojnih programov pa za ureditev ni planiranih finančnih sredstev.
- **Občinski lokacijski načrt za del PPE St10-S (Petrol Studenci)** – potekala je priprava osnutka lokacijskega načrta, ki je po usklajevanju z Agencijo RS za varstvo okolja pripravljen kot osnutek za predstavitev na drugi prostorski konferenci.
- **Občinski lokacijski načrt za del območja PPE Ra5-S (območje za individualno stanovanjsko gradnjo ob Rožnodolski ulici v Mariboru)** je bil javno razgrnjen in obravnavan, pripravljena so bila stališča do pripomb, v februarju 2007 je pripravljen za obravnavo na mestnem svetu.
- **Občinski lokacijski načrt za del prostorsko planske enote St 11 P – Damiševo naselje na Studencih (del)** V prvi obravnavi na Mestnem svetu je bil predlog odloka sprejet septembra 2006, v drugi obravnavi pa januarja 2007.
- **Občinski lokacijski načrt za del območja Tabor 3 – C (območje nekdanjega sedeža CERTUS-a).** Izbrani načrtovalec je po naročilu naročnika v letu 2006 usklajeval program, skupaj z Mestno občino Maribor pa so se usklajevale tudi prometne ureditve na tem območju. Ob koncu leta je načrtovalec priložil strokovne podlage k pobudi za izdelavo OLN.
- **Spremembe in dopolnitve zazidalnega načrta za del soseske S 8 v Mestni občini Maribor:** V letu 2006 je pripravljen predlog za razgrnitev in izvedena je javna razgrnitev, ki je potekala v oktobru 2006. Po javni razgrnitvi so se usklajevala in pripravljala stališča do pripomb. Naročnik je investitor.

- **Spremembe in dopolnitve ureditvenega načrta za del območja C 1 in C 2 (Multimedijški center Lent) v Mestni občini Maribor.** Program priprave je bil usklajen in objavljen v Medobčinskem uradnem vestniku in je podlaga za nadaljevanje postopka. Naročnik je investitor.

- **Spremembe in dopolnitve zazidalnega načrta za S 34 Veljka Vlahoviča:** investitorja sta podala dve pobudi za spremembo zazidalnega načrta. Pobudi sta usklajevani na nivoju strokovnih podlag.

Ministrstvo za okolje in prostor je vodilo pripravo državnih lokacijskih načrtov za oskrbni center ob avtocestnem odseku Slivnica-Pesnica – sprejet z uredbo Vlade RS; za kablovod 110 kV Pekre – Koroška vrata – Melje; za črpalno hidroelektrarno na Dravi in daljnovodno povezavo ČHE-RTP Maribor; za vzporedni magistralni plinovod M 1/1 Ceršak - Kidričevo. V Zavodu smo za navedene akte skupaj s pristojnimi organi MOM pripravili smernice oz. mnenja in jih posredovali pripravljavcu.

1552 STROKOVNE PODLAGE

Planirana sredstva so bila v celoti porabljena.

13 Strokovne podlage, geodetske podlage, natečaji, razstave

Na navedeni postavki je bila poraba za 2,9 oz. 13% višja od načrtovanega zneska v veljavnem finančnem načrtu.

V letu 2004 je Mestna občina Maribor prijavila lokacijo odlagališča Pobrežje za sodelovanje na **mednarodnem arhitekturnem natečaju za urbanizem in napredno stanovanjsko gradnjo European 8** z namenom, da se pridobijo variantne rešitve za sanacijo bivše deponije. V letu 2006 se je natečaj z razglasitvijo zmagovalnih projektov zaključil. Izbrana je bila rešitev skupine za ekološki urbanizem iz Madrida. Javna predstavitev vseh rešitev z razstavo je bila načrtovana ob koncu leta 2006, vendar je bila zaradi priprave skupne publikacije - spremljajočega kataloga prestavljena na začetek leta 2007.

Pogodba za izdelavo **strokovnih podlag za prostorsko določitev zbiralnic in prevzemnih mest v sistemu zbiranja ločenih frakcij v okviru gospodarjenja z odpadki na območju mestne občine Maribor** je bila sklenjena ob koncu leta 2006. Naloga je bila razdeljena v več zaporednih faz, v letu 2006 sta zaključeni dve: analitični del naloge je obsegal prikaz ureditvenega območja in analizo obstoječega stanja lokacij zbiralnic ločenih frakcij s slikovnim prikazom in poudarkom na problematičnih lokacijah. V drugem delu je bila podana umestitev načrtovanih ureditev v prostor s prikazom vplivov in povezav prostorske ureditve s sosednjimi območji in skupnem prikazu za celotno območje v manjšem merilu. Predlagana je bila tudi zasnova različnih projektnih rešitev s predlogom prostorske ureditve v 3 variantah – za lokacije v strogem centru mesta, več stanovanjskih soseskah in na podeželju (ruralnem robu mesta). Naloga se bo zaključila v letu 2007 z rešitvami in ukrepi za varstvo okolja in ohranjanje narave, načrtom parcelacije za nove lokacije in podanimi možnimi roki za izvedbo načrtovane prostorske preureditve.

Med strokovnimi podlagami je bila izdelana **idejna zasnova 2. faze severne obvoznice** - odsek med Hitro cesto Maribor-Pesnica in avtocesto Slivnica-Pesnica. Navedeni odsek predstavlja nadaljevanje 1. etape severne obvoznice, idejna zasnova pa je opredelila varianti povezave pretežno nad terenom ter traso v predoru.

Izvedena je bila vabljenjena krajinsko urbanistična delavnica za ureditev parcel na lokaciji porušenega objekta **Slovenska 28**, katere rezultat so strokovne rešitve za ureditev urbane parkovne površine. Tudi za **talno ureditev Rotovškega trga** je bila izvedena vabljenjena urbanistična delavnica – 5 avtorjev, ki so pripravili rešitve za prenovo navedenega mestnega trga.

Sodelovali smo v delovni skupini MOM za usklajevanje predloga uredbe o vodovarstvenem območju za vodno telo vodonosnikov Ruš, Vrbanskega platoja, Limbuške dobrave in Dravskega polja, ki jo je pripravljalo Ministrstvo za okolje in prostor. Za pripravo odloka o razglasitvi gozdov s posebnim namenom smo pripravili potrebna grafična gradiva območij in sodelovali v delovni skupini.

15 Urbact

URBACT – kulturne dejavnosti in kreativne industrije – gonilna moč urbane prenove

Po pristopu Slovenije v Evropsko skupnost so slovenska mesta imela možnost sodelovanja v evropskem programu Urbact, ki je iniciativni program skupnosti zaradi razvoja mednarodnih izmenjav izkušenj in kapitaliziranja teh zaključkov, ki izhajajo iz analize teh izkušenj. Urbact tako pripomore k izdelavi inovativnih rešitev urbane prenove, ki so lahko uporabne za celotno populacijo evropskih mest. Slovenska mesta Ljubljana, Velenje in Maribor so se vključila kot polnopravni partnerji ali eksperti v različna tematska omrežja. Maribor je kot polnopravni partner skupaj z Velenjem sodeloval v omrežju »kulturne dejavnosti, kreativna industrija in mesta« skupaj z Amsterdamom, Neapljem, San Sabastianom, Eusmosom, Manchestrom, Barijem, Birminghamom, Gijonom in vodilnim partnerjem Lillom.

Omrežje evropskega programa Urbact je v 2006 zaključilo z delovanjem. Predzadnji seminar sta pripravila Maribor in Velenje z naslovom Kultura mladih in prenova. Predstavitve kulturne dejavnosti mladih so potekale v Kibli, MKC-ju in Pekarni. Seminar je bil namenjen tudi zaključkom štiriletnega dela programa in predstavitvi kulturne tradicije Maribora. Zaključni seminar je organiziral Lille kot vodilni partner tega evropskega programa. Eksperti so v Lillu predstavili zaključna poročila na temo Vloga kulture in kreativnosti v razvoju in prenovi mest, ekonomske perspektive, rizična in socialna dimenzija kulturnih dejavnosti in kreativnih industrij. Lille je skupaj z mestom Roubaix predstavil objekte prenove industrijske dediščine, ki je bila tema izvedbe kulturne prestolnice. Vsebinski zaključki programa sestavljajo bogate izkušnje 15 mest na področju kulture, prenove in kreativnih dejavnosti in nove strategije za bodoči razvoj, ki jih povzemajo ekspertna poročila.

Maribor je pri svojem delovanju pri programu predstavil svoje izkušnje v štirih študijskih projektih:

- generalna prenova Lenta v 80. letih 20. stoletja;
- načrtovanje prenove tržnice, Minoritskega samostana, Žičkega dvorca in Vojašniškega trga 2002-2006;
- prenova in delovanje Židovske sinagoge kot kulturnega centra;
- mladi in kultura ter fizična prenova na primeru mednarodno znanih mladinskih kulturnih organizacij Kibla, MKC in Pekarna.

Diseminacija izkušenj in zaključkov programa Urbact – kulturne dejavnosti in kreativne industrije - se že vključujejo v različne projekte in strategije, npr. projekt kandidature za evropsko kulturno prestolnico (Kibla), priprava mestne kulturne strategije, Mestna uprava – prenova Koroške ceste z novo izrabo lokalov za kreativne industrije itd.

URBAN ACTION – evropski kongres URBAN omrežij in mest

Na pobudo mesta Gradec, ki je eden najaktivnejših partnerjev projektov Urban 2 ter Urbact, je mesto Maribor prevzelo soorganizatorstvo evropskega kongresa Urban Action – od vizije k aktivnosti. Vsebinsko pripravo kongresa je vodilo nemško-avstrijsko omrežje Urban, finančni del pa komisija programa Urbact. Po uspešni konferenci Urban future v Saarbrucknu julija 2005 je bil mariborsko-graški kongres namenjen pripravi in konceptom za aktivnosti mest v strukturnih skladih v obdobju 2007-2013. Kongresa so se udeležili komisarka za regionalno politiko Danuta Hubner, predstavnika evropskega parlamenta Jean-Marie Beupuy in Jan Olbrycht, predstavniki ministrov Slovenije, Nemčije in Avstrije ter 251 udeležencev kongresa. Po kongresu v hotelu Habakuk so si gostje ogledali evropski projekt obnove dela kaznilnice – prostorov MRA in predstavitev sodelovanja regije v čezmejnih evropskih projektih ter si ogledali staro mestno jedro.

0217 ŠPORT

POROČILO O DOSEŽENIH CILJIH IN REZULTATIH

• Na področju investicij

Na področju investicij se je pričela izgradnja centralnega nogometnega igrišča v Ljudskem vrtu, zaključila se je izgradnja večnamenske športne dvorane »Lukna«.

V Javnem zavodu Dvorana Tabor se je pričela obnova Ledne dvorane.

Zaključila se je izgradnja I. faze Veslaškega centra na Brestrniškem jezeru.

Zgrajeno je bilo igrišče z umetno travo v Pekrah, v okviru projekta urbanega športa.

• Na področju športne politike

• Na osnovi sprejetega Programa nadaljnega razvoja javnih športnih objektov v Mariboru, je bil pripravljen Razvojni program za obdobje 2006-2009.

• Proračunska sredstva so se razporejala po Pravilniku za vrednotenje športnih programov.

• Ideje in pobude strokovne službe zavoda glede športnih programov so bile obravnavane in potrjene na organih Športne zveze Maribor (Otroška športna zima, Toti šport, Športne počitnice Maribora, Športni vikend Maribora, Športne informacije...).

• Na področju športa mladih

• V športne programe predšolskih otrok je bilo vključenih 480 otrok (leta 2005 – 480, leta 2004 – 420 otrok, leta 2003 – 400, leta 2002 - 420).

• V športne programe šoloobveznih otrok je bilo vključenih 2540 otrok (leta 2005 – 2400, leta 2004 – 2780 otrok, leta 2003 - 2800 otrok, leta 2002- 2720).

- V športno popoldne mladih je bilo vključenih 310 otrok (leta 2005 – 390, leta 2003 - 403 otrok, leta 2002 – 397).
- V akcijo »Naučimo se plavati« je bilo vključenih 832 otrok (leta 2005 - 787, leta 2004 - 1.029 otrok (leta 2003 - 1.031 otrok, leta 2002 - 940).
- V osnovnošolska tekmovanja je bilo vključenih 23 šol s 3.098 udeleženci (leta 2005 – 23 šol s 3.098 udeleženci, leta 2004 s 2.564 udeleženci, leta 2003 - 23 šol s 3.027 udeleženci, leta 2002 – 23 šol s 3.496 udeleženci).
- Srednješolskih tekmovanj se je udeležilo 18 šol s 1.317 udeleženci (leta 2005 – 18 šol s 1.239 udeleženci, leta 2004 - 18 šol s 1.585 udeleženci (leta 2003 - 18 šol s 1.315 udeleženci, leta 2002 – 18 šol s 1.552 udeleženci).
- V športne programe od 15. do 20. leta starosti je bilo vključenih 78 vadbenih skupin s 1.560 vadečimi (leta 2005 – 68 skupin, leta 2004 – 69 skupin, leta 2003 - 71 vadbenih skupin, leta 2002 – 67 skupin), ki so izvajale dogovorjene športne programe v športnih društvih.
- V športne programe za otroke s posebnimi potrebami je bilo vključenih 190 otrok (leta 2005 – 190 otrok, leta 2004 – 482 otrok, leta 2003 - 463 otrok, leta 2002 – 457 otrok).
- **Na področju športne vzgoje otrok in mladine usmerjenih v kakovostni in vrhunski šport (v nadaljevanju: selektivno-usmerjevalni šport)**

Programi selektivno usmerjevalnega športa so bili na osnovi predloženih perspektivnih načrtov, ki so jih izdelala športna društva, nastavljeni tako, da z zagotovljenimi proračunskimi sredstvi pričakujemo čim večji priliv mladih športnikov v članske kategorije.

Vzpostavljen je takšen informacijski sistem, ki omogoča spremljanje in napredovanje športnikov od začetka (inicialnega stanja) do končnega rezultata (finalnega stanja).

Sofinanciranih je bilo 127 (leta 2005 – 128, leta 2004 – 115, leta 2003 – 130, leta 2002 – 128) športnih šol I., II., III., IV. V. stopnje in pripravljalnega programa, v katere je bilo vključenih 1300 otrok (leta 2005 – 1300, leta 2004 – 1136, leta 2003 - 1571 otrok, leta 2002 - 1.531) potencialnih kandidatov, da postanejo vrhunski športniki. Ob navedenem številu športnikov, je bilo v Mariboru še 239 (leta 2005 – 256, leta 2004 – 227, leta 2003 – 232, leta 2002 - 218) kategoriziranih športnikov, kateri so prejeli kategorizacijo po merilih OKS – združenja športnih zvez. Omenjeno število športnikov se je uvrstilo na seznam OKS – združenje športnih zvez na osnovi vrhunskih rezultatov. Tako so športniki in športnice Maribora osvojili v letu 2006 naslednje vidnejše rezultate:

- ekipni državni prvaki pri članskih kategorijah so Hokejski klub Maribor (ženske), Šahovski klub Lancom.
- Ekipni pokalni prvaki so postali igralci Odbojcarskega kluba Maribor-Prevent IGM.
- V najrazličnejša evropska tekmovanja so se uvrstile ekipe Kegljaški klub Konstruktor, Železničarski namiznoteniški klub Maribor, Odbojcarski klub NKB Branik Maribor, Odbojcarski klub Maribor-Prevent IGM in Nogometni klub Maribor-Branik

- medalje na evropskih in svetovnih prvenstvih so dosegli: Nuša Rajher, Aleš Zemljič, Andrej Sande, Grega Rudolf, Tamara Marolt, Vesna Drozg, Dajana Leščak, Anja Roj – Taekwon do klub BB Hwarang Maribor, Marko Tkalec – Teniški klub Branik, Gregor Hartman, Denis Kurbus, Blaž Ploj, Sebastijan Senekovič – Ju-jitsu klub ADK Maribor,
- ostali vidnejši rezultati mariborskih športnikov so: Katarina Srebotnik (2. mesto Cincinnati ZDA, 2. mesto v dvojicah US Open,), Katarina Šmigoc (7. mesto na SP v Moskvi), Petra Bombek (13. mesto na EP za mladince), Sašo Branilovič (1. mesto Paneuropean Open), Sebastijan Štraus (4. mesto na bradlji svetovni pokal), Matej Prelog (5. mesto na SP), Rok Kolander (5. mesto na SP), Tomaž Laufer (1. mesto mednarodni turnir Modena), Blaž Medvešek (21. mesto 200 m hrbtno na EP), Jernej Mencinger (13. mesto 50 m delfin na EP), Luka Vrtovec (25. mesto 50 m delfin na EP), Jan Rožanc (nastop na mladinskem SP), Ivan Trajkovič (nastop na mladinskem SP), Holc Boštjan (7. mesto na SP sambo), Jernej Brenholc (27. mesto na SP v STA plesih), Matjaž Pernat (29. mesto 200 m prsno na EP), Gregor Komac (1. mesto na TOP 12), Tilen Frank (36. mesto na EP), Matevž Levstek (1. mesto na svetovnem pokalu), Gregor Stračanek (8. mesto na EP), Matevž Kaiser in Rok Gradišnik (udeleženca SP v dvojnem četvercu), Klemen Kogler (9. mesto na SP v enojcu), Jernej Jurše (7. mesto na SP v dvojnem četvercu), Janez Jurše (6. mesto na SP dvojni dvojec za mladince), Gregor Fistravec (7. mesto na SP dvojni četverec), Gregor Pirš (1. mesto Paneuropean open), Tadeja Majerič (članica evrop. ekipnega prvenstva), Sebastijan Jagarinec (29. mesto na svetovnem mladinskem prvenstvu),

- **Športno-rekreativni programi**

Družinski in ostali športni programi so bili namenjeni občanom, ki niso vključeni v organizirano športno vadbo, se pa želijo ukvarjati s športom.

Svoj interes so lahko uresničevali **ob športnih vikendih**, ko so športna društva predstavljala svojo dejavnost. Športni vikendi so bili načrtovani skozi vso leto za vse športne zvrsti, ki se v Mariboru dogajajo, vendar se vsa društva niso odzvala. Tako so bili izvedeni le trije športni vikendi.

Na centralnem Športnem vikendu Maribora je bilo okoli 41.200 udeležencev.

Ob omenjenih športnih vikendih so lahko občani in občanke sodelovali v akciji »Toti šport«, katera je vključevala naslednje aktivnosti:

- Toti Pohorc,
- Tota Mariborčanka – Toti Mariborčan,
- Toti Pecikl in
- Toti tek.

S postavitvijo montažnega drsališča na Trgu svobode v Mariboru, je bilo omogočeno brezplačno drsanje, katerega se je udeležilo 13.500 občanov (leta 2005 – 13.305, leta 2004 - 12.258 občanov, 2003 - 8.500 občanov).

- Za »**Otroško športno zimo**« je bilo izdanih 445 kartic ugodnosti za učence iz 21 osnovnih šol, kateri so lahko po znižani ceni izvajali program plavanja, drsanja in smučanja.

- »Letne športne počitnice« so se odvijale na letnem kopališču Mariborski otok in kopališču Pristan. Po znižani ceni se je v akcijo vključilo 1.300 otrok.

- **Športne informacije**

Z izdajo informativnih brošur (Športni vodič Maribora – 5.000 izvodov, Športne prireditve Maribora – 5.000 izvodov) in ostalih informacij (Mariborski šport – 350 izvodov, izhaja enkrat mesečno) so bile dane informacije o športnem dogajanju v Mariboru.

Športna dogajanja v Mariboru so tudi prikazana na spletni strani na Internetu – <http://spim.maribor.si>.

POROČILO O IZVEDENIH NALOGAH IN PROGRAMIH

Proračunska sredstva za izvajanje dogovorjenih športnih programov v Mariboru so se delila med izvajalce na osnovi prijav na javni razpis in po:

- Pravilniku za vrednotenje športnih programov v Mariboru (MUV št. 6/2003);
- Pravilniku za vrednotenje, upravljanje in koriščenje javnih športnih objektov v Mariboru (MUV št. 23/98).

021701 Redni programi

1204 OSNOVNA DEJAVNOST ZAVODOV

01 Javni zavod dvorana Tabor

Javni zavod je upravljal z dvorano Tabor in Ledno dvorano. V obeh dvoranah so se izvajali dogovorjeni športni programi pri: odbojki, košarki, rokometu, karateju, namiznemu tenisu, hokeju, kegljanju na ledu, malemu nogometu, atletiki in lokostrelstvu. Iz proračuna so bila za izvajanje športnih programov zagotovljena sredstva za materialne stroške ter sredstva za pokrivanje plač s prispevki in drugih osebnih prejemkov za 24 redno zaposlenih delavcev zavoda. Sredstva za plače in materialne stroške so bila zagotovljena glede na delež športnih programov, ki se izvajajo v športnih objektih, s katerimi upravlja zavod.

Po pogodbi je bilo za izvajanje dogovorjenih športnih programov po vadbenih prostorih plačano naslednje število ur programa v dvorani Tabor:

Dogovorjene ure:	Realizirane ure:	
• velika dvorana	2.855 ur,	2.363 ur
• fitness dvorana	1.619 ur,	2.408 ur*
• dvorana sever	1.158 ur,	1.201 ur
• dvorana jug-kegljišče	1.675 ur,	1.459 ur
• dvorana za boril.veščine	720 ur,	722 ur
• ledna dvorana	2.210 ur	1.880 ur

Navedeno število ur so koristili in v celoti realizirali Odbojgarski klub Maribor, Odbojgarski klub Nova KBM Branik Maribor, Kegljaški klub Konstruktor, Košarkarski klub Maribor, ŽKD Maribor, Rokometni klub Branik, Karate klub WKSA Maribor, kategorizirani športniki in Lokostrelski klub Maribor.

*) Realizirane ure niso bile potrjene s strani Zavoda za šport.

Javni zavod Športni center

Javni zavod je v letu 2006 upravljal s kopališči Pristan, TAM, Mariborski otok ter Hipodromom v Kamnici. Na objektih so se izvajali dogovorjeni športni programi pri: plavanju, potapljanju, hitrostnem plavanju, vaterpolu in konjeništvu. Zavodu so bila zagotovljena sredstva za materialne stroške za izvajanje športnih programov in sredstva za pokrivanje plač s prispevki in drugih osebnih prejemkov za 14 redno zaposlenih v procentualnem deležu, glede na to, koliko športnega programa se izvaja na teh objektih.

Po pogodbi je bilo za izvajanje dogovorjenih športnih programov v kopališču Pristan plačanih 2.042 ur, katere so bile v celoti realizirane. Uporabniki so bili Plavalni klub Branik, Akademski vaterpolski klub Branik Maribor in Potapljaško društvo Maribor.

Javni zavod Športni center Maribor upravlja tudi z javnim športnim objektom hipodrom, na katerem se izvajajo dogovorjeni športni programi. V ta namen zagotavljamo sredstva za vzdrževalca in del materialnih stroškov.

1234 ŠPORTNI PROGRAMI

01 Športna vzgoja otrok in mladine

Akcija Zlati sonček

V vzgojno varstvenih zavodih so otroci tekmovali za priznanje Zlati sonček, katerega je osvojilo 295 otrok iz 5 vzgojno-varstvenih zavodov (leta 2005 – 405 otrok, leta 2004 - 306 otrok, leta 2003 - 547 otrok, leta 2002 - 388 otrok), iz 6 vzgojno-varstvenih zavodov.

Učenci osnovnih šol so tekmovali za priznanje Zlati sonček. Priznanja je prejelo leta 2006 1791 učencev (leta 2005 - 1979, leta 2004 – 1076, leta 2003 – 784 iz 14 osnovnih šol). Priznanja so bila podeljena v 17 osnovnih šolah.

Za priznanje **Krpan** so tekmovali učenci osnovnih šol in se potegovali za bronasto medaljo, srebrno in zlato medaljo. Skupno je priznanje Krpan osvojilo 829 otrok iz 17 osnovnih šol (leta 2005 - 870, leta 2004 – 378 otrok, leta 2003 - 578 otrok) iz 14 osnovnih šol (leta 2004 – 10 šol, leta 2003 – 11) osnovnih šol.

Za učence 5. in 7. razreda pa je bilo izvedeno testiranje plavanja. Testiranja se je udeležilo 793 otrok iz 22 osnovnih šol (leta 2005 – 696 iz 20 osnovnih šol, leta 2004 – 800 otrok iz 20 osnovnih šol) in ga pozitivno opravilo 91,44 % (leta 2005 – 90,4 %).

»Naučimo se plavati«

Zadnja leta je dan poudarek na odpravljanju plavalne nepismenosti. Sredstva so bila porabljena za akcijo »Naučimo se plavati«, v katero je bilo vključenih 643 otrok (leta 2005 – 787 otrok, leta 2004 - 1029 otrok, leta 2003 - 1031 otrok, leta 2002 – 940 otrok).

Za učence 5. in 7. razreda pa je bilo izvedeno testiranje plavanja. Testiranja se je udeležilo 832 otrok iz 20 osnovnih šol (leta 2005 – 696 iz 20 osnovnih šol, leta 2004 – 800 otrok iz 20 osnovnih šol) in ga pozitivno opravilo 90,4 % (leta 2004 – 87,0 %).

Športna društva so najpomembnejši dejavnik za izvajanje organizirane športne vadbe. Športni programi športnih društev so bili ovrednoteni za tiste izvajalce, ki so se prijavi na javni razpis in izpolnjevali zahtevane pogoje. V program je bilo vključenih 396 vadbenih skupin s 7.920 športniki (leta 2005 - 362 vadbenih skupin s 7.240 športniki, leta 2004 – 395 vadbenih skupin s 7.900 športniki, leta 2003 - 400 vadbenih skupin s 8.000 športniki, leta 2002 – 386 vadbenih skupin s 7.720 športniki).

Šolska tekmovanja je vodila komisija pri Upravnem odboru Športne zveze Maribor.

Šolska tekmovanja je vodila komisija pri Upravnem odboru Športne zveze Maribor.

Sredstva so bila namenjena za izpeljavo občinskih in delno medobčinskih ter področnih državnih (sodniški stroški, stroški prevozov in prehrane, stroški objektov in priznanja).

Najboljše uvrščene ekipe v posameznih športnih panogah so se pa uvrstile v nadaljnja tekmovanja.

Osnovnošolskih tekmovanj se je udeležilo 23 šol (leta 2005 – 23 šol, leta 2004 – 23 šol, leta 2003 – 23 šol, leta 2002 – 23 šol) s 3112 učenci (leta 2005 - 3098 učenci, leta 2004 – 2564 učencev, leta 2003 - 3027 učenci, leta 2002 – 3496 učenci) in so potekala v odbojki, nogometu, rokometu, namiznem tenisu, smuških tekah, alpskem smučanju, deskanju na snegu, streljanju z zračno puško, košarki, športni gimnastiki in atletiki.

Srednješolska tekmovanja so potekala v streljanju z zračno puško, alpskem smučanju, deskanju na snegu, atletiki, rokometu, košarki, nogometu in odbojki in se jih je udeležilo 1317 dijakov in dijakinj (leta 2005 - 1239 dijakov, leta 2004 - 1585 dijakov, leta 2003 - 1315 dijakov, leta 2002 - 1552 dijakov) iz 18 srednjih šol.

Najboljše uvrščene ekipe v posameznih športnih panogah so se pa uvrstile v nadaljnja tekmovanja.

Športna vzgoja otrok in mladine s posebnimi potrebami in »Športno popoldne

Sredstva so bila namenjena za dejavnost otrok, ki se ne morejo vključiti v redne športne programe in te programe izvajajo v Varstveno delovnem centru Polž, Združenju za kakovost življenja Ozara, na Osnovni šoli Gustava Šiliha, Društvu VITA za pomoč po nezgodni poškodbi glave in Mladinskemu svetovalnemu centru na različnih športnih objektih. Omenjenim ustanovam smo pokrivali stroške vstopnine v kopališču Pristan, drsališču JZ Dvorana Tabor – ledni dvorani, jim omogočili smučanje na Mariborskem Pohorju, jim delno sofinancirali stroške izvedbe najrazličnejših športnih tekmovanj in jim omogočili ogled različnih športnih prireditev.

V okviru akcije »**Športno popoldne**«, je bila organizirana vadba za učence osnovnih šol, ki imajo dovolj prostega časa in čutijo posebno potrebo po drugačni športni aktivnosti. V akcijo je bilo vključenih 310 otrok (leta 2005 – 283, leta 2004 - 390 otrok, leta 2003 - 403 otrok, leta 2002 - 397 otrok) iz 18 osnovnih šol.

Otroci so spoznavali najrazličnejše športne panoge (elementarne in družabne igre, nogomet, odbojko, košarko, namizni tenis, badminton, karate, drsanje, rolanje, plavanje, hokej, kolesarjenje, sankanje in smučanje, pohodništvo, športno gimnastiko in jahanje).

Vse omenjene aktivnosti so bile otrokom omogočene brezplačno. Za vadbo otrok je skrbelo 18 vaditeljev z visokošolsko oz. višješolsko izobrazbo športne smeri.

Akcijo usmerjata Zavod za šport in Športna zveza Maribor ter poteka od meseca oktobra do junija s ciljem, da se udeleženci po tej akciji vključijo v redno in organizirano športno vadbo.

02 Selektivno usmerjevalni šport

V selektivno usmerjevalni šport so bili vključeni bodoči potencialni kandidati za doseg vrhunskih rezultatov na osnovi predloženih perspektivnih načrtov dela, ki so jih posredovala športna društva in pod pogojem, da so izpolnjevala kriterije iz Pravilnika za vrednotenje športnih programov v Mariboru. Izbrani športniki so prehajali iz najnižje I. stopnje do najvišje V. stopnje selekcijskega procesa na osnovi zahtev, ki so jih morali izpolnjevati glede na specifičnost svoje športne panoge.

- **V I. stopnjo športnih šol**, kjer je potekala vadba v 23 skupinah (leta 2005 – 23, leta 2004 – 23, leta 2003 – 25, leta 2002 – 24 skupinah) je bilo vključenih po športnih panogah naslednje število otrok: hokej na ledu (1 skupina - 22 dečkov), košarka (1 skupina – 12 deklic, 1 skupina dečkov – 12 dečkov), nogomet (5 skupin – 90 dečkov), odbojka (3 skupine – 36 dečkov in 3 skupine – 36 deklic), plavanje (4 skupine – 48 dečkov in deklic), alpsko smučanje (4 skupine - 48 dečkov in deklic), namizni tenis (1 skupina - 20 dečkov) in gimnastika (1 skupina – 12 deklic).
- **V II. stopnjo športnih šol**, kjer je potekala vadba v 27 skupinah (leta 2005 – 28, leta 2004 – 27, leta 2003 – 30, leta 2002 – 29 skupinah) je bilo vključenih po športnih panogah naslednje število otrok: hokej na ledu (1 skupina - 22 dečkov), kegljanje (2 skupini – 24 dečkov in deklic), košarka (1 skupina – 12 deklic, 1 skupina dečkov), nogomet (4 skupine – 72 dečkov), odbojka (2 skupini – 24 dečkov in 2 skupini – 24 deklic), vaterpolo (1 skupina – 13 dečkov), plavanje (3 skupine – 30 dečkov in deklic), alpsko smučanje (4 skupine – 40 dečkov in deklic), tenis (2 skupini – 20 dečkov in deklic), namizni tenis (1 skupina – 16 dečkov), športna gimnastika (1 skupina – 10 dečkov), šah (1 skupina – 16 dečkov in deklic), judo (1 skupina – 16 dečkov) in veslanje (2 skupini – 20 dečkov in deklic).
- **Program III. stopnje športnih šol** se je izvajal v 27 skupinah (leta 2005 – 27, leta 2004 – 25, leta 2003 – 28, leta 2002 – 27 skupinah) pri naslednjih športnih panogah: hokeju na ledu (1 skupina – 22 dečkov), judo (1 skupina 10 dečkov), kegljanju (1 skupine – 12 dečkov), košarki (1 skupina – 12 deklic, 1 skupina – 12 dečkov), nogometu (4 skupine – 72 dečkov), odbojki (2 skupini - 24 dečkov in 2 skupini – 24 deklic), plavanju (2 skupini – 20 dečkov in deklic), alpskem smučanju (3 skupine – 24 dečkov in deklic), športni gimnastiki (1 skupina – 8 dečkov), tenisu (2 skupini – 16 dečkov in deklic), vaterpolu (1

skupina – 13 dečkov), namiznem tenisu (1 skupina – 12 dečkov), veslanju (2 skupina – 16 dečkov), rokometu (1 skupina – 18 deklic) in šahu (1 skupina - 14 dečkov in deklic).

- **V programe IV. stopnje športnih šol**, ki so potekali v 24 skupinah (leta 2005 – 24, leta 2004 – 22, 2003 – 25, leta 2002 – 26), so bili vključeni mlajši mladinci in mladinke iz naslednjih športnih panog: kegljanja (1 skupina – 8 ml. mladincev), košarke (1 skupina - 12 ml. mladink, 1 skupina – 12 mlajših mladincev), nogometa (4 skupine – 72 ml. mladincev), odbojke (2 skupini - 24 ml. mladincev in 2 skupini – 24 ml. mladink), plavanja (1 skupina – 6 ml. mladincev in mladink), alpskega smučanja (2 skupini – 12 ml. mladincev in mladink), tenisa (2 skupini – 12 ml. mladincev in mladink), vaterpola (1 skupina – 13 ml. mladincev), veslanje (2 skupini 12 dečkov in deklic), namiznega tenisa (1 skupina – 6 ml. mladincev), športni gimnastiki (1 skupina – 8 mladincev), šahu (1 skupina – 8 mladincev), rokometu (1 skupina – 18 mlajših mladink) in hokeju na ledu (1 skupina – 22 mladincev).

Zadnja stopnica pred prehodom v članske kategorije je **V. stopnja športnih šol**, kjer so se programi izvajali v 20 skupinah (leta 2005 – 20, leta 2004 – 18, leta 2003 – 22, leta 2002 – 21 skupinah) pri naslednjih športnih panogah: hokeju na ledu (2 skupini – 44 mladincev), judu (1 skupina – 7 mladincev), kegljanju (1 skupina – 8 mladincev), košarki (1 skupina – 12 mladink, 1 skupina – 12 mladincev), veslanju (2 skupini – 12 mladincev), nogometu (2 skupini – 36 mladincev), odbojki (1 skupina – 12 mladincev in 1 skupina – 12 mladink), plavanju (1 skupina – 6 mladincev in mladink), alpskem smučanju (1 skupina – 6 mladincev in mladink), šahu (1 skupina – 8 mladincev), tenisu (2 skupini – 12 mladincev in mladink), vaterpolu (1 skupina – 13 mladincev), rokometu (1 skupina – 18 mladink) in namiznem tenisu (1 skupina - 6 mladincev).

Ob naštetih športnih šolah je bilo v selekcijski proces vključenih še 6 vadbenih skupin pripravljalnega športa.

Selekcijski proces se je izvajal v 127 skupinah (leta 2005 – 128, leta 2004 – 115, leta 2003 - 130, leta 2002 – 128 skupinah), v katere je bilo vključenih 1300 potencialnih kandidatov (leta 2004 – 1136, leta 2003 – 1571, leta 2002 - 1.531), da postanejo vrhunski športniki.

Ob športnih panogah oziroma društvih, ki so izpolnjevale pogoje za uvrstitev v področje selektivno usmerjevalnega športa, pa so izpolnjevali pogoje za sofinanciranje športnih programov po teh kriterijih še športniki **mladinskega razreda** pri atletiki (4), karateju (4), športnem plesu (5 parov), plavanju s plavutmi (2), taekwon do (6), jujitsu (2), judu (2), deskanju na snegu (1) in alpinizmu (1).

Naslave ekipnih državnih prvakov pa so dosegli Šahovski klub Lancom Maribor, Kegljaški klub Konstruktor in članice Hokejskega kluba Maribor.

Pokalni državni prvaki so postali igralci Odbojcarskega kluba Maribor Prevent IGM.

Vsi zgoraj navedeni rezultati so plod načrtnega dela v športnih društvih, kar jim delno omogoča tudi Športna zveza Maribor z usmerjanjem v selektivno-usmerjevalni šport in s tem priznavanjem nekoliko višjega deleža sofinanciranja kot pri športu mladih.

0209 Najemnina športnih telovadnic

Zavod za šport je sklenil pogodbe o koriščenju šolskih telovadnic s 12 osnovnimi, 3 srednjimi šolami in Univerzo, za 13 športnih društev. Pogodbe so bile sklenjene za 5.632 ur vadbe v šolskih telovadnicah.

03 Šport invalidov

Velika pozornost je bila dana programom športa invalidov in njihovemu vrednotenju tako, da se vrednost njihovih programov ni znižala.

Sofinancirali so se programi 14 vadbenih skupin.

04 Športno rekreativna dejavnost odraslih nad 65 let

Sofinancirali so se programi 15 vadbenih skupin (leta 2005 – 13, leta 2004 – 20, leta 2003 – 20, leta 2002 – 16 vadbenim skupinam), v katerih je redno vadilo 300 članov (leta 2005 – 260, leta 2004 – 400 članov, leta 2003 – 400 članov, leta 2002 – 320) iz naslednjih športnih društev: Balinarsko društvo Tezno (1), Društva za šport in rekreacijo Železničar (1), DTV Partizan Limbuš (2), DTV Partizan Pobrežje (2), DTV Partizan Joco Zagernik (1), Športnega društva Center (2), Športnega društva Radvanje (1), Športnega društva Studenci (1), Letalskega centra Maribor (1), Kegljaškega kluba Lokomotiva (1), Športno rekreativno društvo Kleni Štajerci (1) in Kegljaškega kluba Konstruktor (1).

05 Športne informacije

Načrtovana sredstva so bila namenjena za izdajo mesečnih informacij o dogajanjih v mariborskem športu (Mariborski šport – 350 izvodov), izdajo vsakoletnih brošur (Športne prireditve v Mariboru – 5.000 izvodov, Športni vodič Maribora – 5.000 izvodov), pripravo strokovnih gradiv in ostalih dogovorjenih publikacij.

06 Objava javnih razpisov

V dnevniku Večer smo v mesecu novembru objavili javni razpis za izvajanje športnih programov, s katerim smo pozvali vse izvajalce športnih programov, da prijavijo svoje programe za sofinanciranje s strani Mestne občine Maribor.

1270 REDNO VZDRŽEVANJE JAVNIH ŠPORTNIH OBJEKTOV

01 Objekti v Ljudskem vrtu

Na objektih je potekala vadba v različnih športnih panogah. Za izvajanje dogovorjenih športnih programov so bila upravljalcem zagotovljena sredstva za materialne stroške in plače s prispevki in drugimi osebnimi prejemki za 12 redno zaposlenih delavcev, ki so združevali delo pri Zvezi MŠD Branik.

Na športnih objektih v Ljudskem vrtu je izvajalo programe 13 naslednjih športnih društev – zvrsti (aikido, badminton, balinanje, judo, jujitsu, karate, kolesarjenje, košarka, nogomet, odbojka, rokomet, sabljanje in tenis).

Na objektih Zveze MŠD Branik so bile realizirane po dogovorjenem športnem programu naslednje ure:

- glavno nogometno igrišče 290 ur,
- pomožno nogometno igrišče 1.211 ur,
- igrišče z umetno travo 995 ur,
- telovadnici pod tribuno 2.143 ur,
- odprta teniška igrišča 1.384 ur,
- zaprta teniška igrišča 988 ur,
- balinišče 80 ur.

02 Objekti v športnem parku Tabor

Na objektih športnega parka Tabor so se izvajali športni programi iz različnih športnih panog. Za izvajanje dogovorjenega športnega programa so bila upravljalcem zagotovljena sredstva za materialne stroške in plače s prispevki in drugimi osebnimi prejemki za 10 redno zaposlenih delavcev, ki so združevali delo pri ŽŠD Maribor.

Na športnih objektih športnega parka Tabor je izvajalo dogovorjene športne programe šest društev iz štirih 4 športnih panog (atletika, košarka, nogomet in tenis).

Realizacija ur na posameznih športnih objektih je glede na priznано in plačano število ur naslednja:

- glavno nogometno igrišče 252 ur,
- pomožna nogometna igrišča 1.564 ur,
- telovadnica z utežmi 540 ur,
- atletski stadion 1.344 ur,
- odprta teniška igrišča 1.384 ur,
- pokrita teniška igrišča 988 ur,

03 Objekt snežni stadion

Smučarski klub Branik po koncesijski pogodbi upravlja s smučišči in napravami na mariborskem in Areškem Pohorju. Iz proračuna Mestne občine Maribor se za del dogovorjenega športnega programa, ki se izvaja na Snežnem stadionu, zagotavljajo sredstva za plače dveh delavcev in materialne stroške.

Smučarski klub Branik upravlja in vzdržuje 220 ha smučišč in 22 naprav (vlečnic in sedežnic), ki pripeljejo na uro 19.000 oseb. S 34 topovi zasnežuje 105 ha smučišč, na katerih lahko letno smuča okoli 250.000 smučarjev, najmanj 136 dni v sezoni.

04 Objekt čolnarna na Bresterniškem jezeru

Za objekt, ki ga upravlja Veslaški klub DE Branik so se zagotavljala sredstva za materialne stroške in plačo za enega delavca.

05 Objekti Športnega društva Studenci

Za objekt, ki ga upravlja Športno društvo Studenci smo zagotavljali sredstva za materialne stroške.

8360 ŠPORTNA ZVEZA

01 Delovanje organov Športne zveze Maribor

Najvišji organ Športne zveze Maribor je skupščina. Ob skupščini pa še delujejo nadzorni odbor, upravni odbor, strokovni svet, komisija za šolska tekmovanja, komisija za priznanja, komisija za kolesarjenje in komisija za hojo in tek na smučeh.

Po sprejetem Pravilniku za vrednotenje športnih programov v Mariboru se lahko za nemoteno delovanje organov Športne zveze Maribor zagotovi do 1,5 % proračunskih sredstev, ki so namenjena za šport v Mariboru. Za delovanje zveze so bila načrtovana znatno nižja sredstva – le 0,41 % (leta 2005 – 0,63%).

021702 Program obnove objektov in opreme

1052 INVESTICIJSKO VZDRŽEVANJE

Po 5. členu Pravilnika za vrednotenje, upravljanje in koriščenje javnih športnih objektov v Mariboru, je Upravni odbor Športne zveze Maribor na osnovi prijav na javni razpis, razdelil proračunska sredstva po veljavnem finančnem načrtu 2006 za investicijsko vzdrževalna dela, v višini **25 mio SIT**. Načrtovana sredstva so bila realizirana v višini **24, 9 mio SIT**, kar je razvidno iz preglednice.

Zap. št.	Upravljalec	Vsebina	Realizacija v 000 SIT
1.	Javni zavod Dvorana Tabor Maribor	1. zamenjava stekel na zaščitni ograji bandi ob ledni ploskvi v Ledni dvorani, 2. aneks za dodatna dela 3. zamenjava boksov za kaznovane igralce, časomerilca in menjav igralcev v Ledni dvorani	4.250 1.722 6.100
2.	Javni zavod Športni center Maribor	1. obnova garderob v starem delu objekta Pristan	4.000

3.	Zveza MŠD Branik	1. obnova razsvetljave	644
		2. zaščitna ograja na igrišču z umetno travo	360
		3. obnova plinskih sevalnikov v teniški dvorani	463
4.	Železničarsko športno društvo Maribor	1. sanacija nogometnega igrišča	1.899
		2. zamenjava vodovodnih instalacij in garderob v košarkarski dvorani	2.029
		3. sanacija nogometne tribune	949
5.	Veslaško društvo DE Branik Maribor	1. zamenjava dotrajane konstrukcije nosilcev čolnov	1.562
6.		1. investicijski inženiring	921
	Skupaj:		24.898

021703 Posebni programi

2206 PRIZNANJA ŠPORTNIKOM IN ŠPORTNIM DELAVCEM

Sredstva so bila namenjena za Cizljeva priznanja, katera je prejelo 8 posameznikov in posameznic (leta 2005 – 6, leta 2004 – 10, leta 2003 – 9, leta 2002 – 7), posebna priznanja za športne uspehe pa je prejelo 175 (leta 2005 – 178, leta 2004 – 190, leta 2003 – 220, 2002 – 249) športnikov na prireditvi »Športnik leta«. Del sredstev je bil namenjen za plačilo najema Večnamenskega prireditvenega prostora v ciljni areni Snežnega stadiona pod Pohorjem in za sprejem po prireditvi.

2220 ŠPORTNE PRIREDITVE

Športne prireditve so bile glede namembnosti in višine sofinanciranja razdeljene v več skupin:

- **Izjemna športna prireditev** je tekmovanje v alpskem smučanju za ženske »Zlata lisica«, na kateri je sodelovalo 127 smučark iz 27 držav (leta 2004 - 73 smučark iz 21 držav).
- **Stalne vrhunske prireditve so:** Skerbinjekov memorial v odbojki - sodelovale so 4 države z 48 športniki, mednarodni veslaški miting – sodelovale so 3 države s 140 športniki, Božičev memorial v plavanju – 4 države s 570 športniki, Šalamunov memorial v športni gimnastiki (Svetovni pokal) – sodelovalo je 21 držav s 93 športniki, Mednarodni šahovski turnir (4 države s 14 šahisti) in Mednarodni atletski miting - sodelovalo 10 držav s 240 športniki.
- **Stalne množično športno rekreativne prireditve na ravni občine so:** hoja na Urban – sodelovalo je cca. 800 pohodnikov (leta 2005 – 730, leta 2004 – 700 pohodnikov, leta 2003 - 650 pohodnikov, leta 2002 – 600 pohodnikov).

- **Mestne športno-rekreativne prireditve so:**
- **»Toti šport«**

V akcijo za pridobitev lovorike **»Pohorc«** so vključene prireditve, ki se izvajajo na, pod in okoli Pohorja. Z udeležbo na teh prireditvah smo občanke in občane vzpodbudili za nepretrgano sodelovanje na športnih dogajanjih z možnostjo pridobitve zlatega, srebrnega in bronastega priznanja. Izvedene so bile 4 akcije, na katerih je sodelovalo 346 rekreativcev.

V celoti je zaživela akcija **»Tota Mariborčanka – Toti Mariborčan«**, ki se izvaja na športnih objektih in bližnji okolici Maribora. Na 24 akcijah, ki so se izvajale dvakrat mesečno, je sodelovalo 513 občanov in občank.

Nadaljevali smo z akcijo **»Toti Pecikl«**, v katero je bilo vključenih 7 različnih kolesarskih akcij, na katerih je sodelovalo 241 udeležencev.

Akcije **»Toti tek«** se je udeležilo 329 občanov.

- **Športni vikend Maribora**, katerega se je udeležilo 41.193 udeležencev (leta 2005 – 41.200, leta 2004 -53.641 udeležencev, leta 2003 - 53.500 udeležencev, leta 2002 – 62.300 udeležencev);
- **Ulična košarka**, ki se je organizirala v sodelovanju s Športno zvezo Ljubljane in Kopra udeležilo se je 16 ekip s preko 80 udeleženci (leta 2005 – 14 ekip s preko 60 udeleženci, leta 2004 – 29 ekip s preko 110 udeleženci);
- **Kolesarjenje po Mariboru** in okolici je bilo izvedeno v okviru akcije »Toti pecikl«, izvedeno je bilo 7 različnih kolesarskih izletov, katerih se je udeležilo 329 (leta 2005 – 455, leta 2004 -540, leta 2003 – 527, leta 2002 – 423) udeležencev.
- **Množične športne prireditve na ravni države so:** kros Dela, na katerem je sodelovala reprezentanca Maribor z 88 udeleženci.
- **Akcija »Otroška športna zima«**, ki je potekala v času zimskih počitnic; kartico ugodnosti je kupilo 445 učencev iz 21 osnovnih šol.
- **Akcija »Športno poletje«** se je izvajala na različnih športnih objektih, v času poletnih počitnic. Tako so se lahko otroci poizkusili v veslanju, karateju, atletiki, plavanju, različnih športnih igrah, badmintonu itd.

2221 MEDMESTNO SODELOVANJE

Sredstva so bila namenjena za nastopanje mariborskih športnikov na tekmovanjih, ki so dogovorjena v okviru Mestne občine Maribor ali Športne zveze Maribor in za srečanje občinskih predstavnikov in predstavnikov Športne zveze Maribor s predstavniki ostalih mest.

Mariborski športniki so sodelovali na:

- **Mednarodnih igrah šolarjev v Bangkoku**, ki so bile v času od 23. do 29. avgusta 2006. Na igrah je sodelovalo 13 športnikov in športnic iz Maribora in sicer v naslednjih športnih panogah: plavanje, atletika, taekwon do in tenis.

- **Tekmovanju za Panonia pokal v Avstriji**, kjer so se srečali vrstniki iz Avstrijske Štajerske, Železne Županije in Slovenije, je potekalo v plavanju, košarki, rokometu, in namiznem tenisu.
- **Slovenskih letnih igrah šolarjev**, ki so potekale v Kopru; na tekmovanju so sodelovala slovenska mesta (Murska Sobota, Celje, Koper, Domžale, Velenje, Slovenj Gradec, Ravne na Koroškem in Maribor). Tekmovanje je potekalo v atletiki, odbojki (ženske), tenisu in malem nogometu.
- **Mednarodnem srečanju pobratenih mest v Osijeku**

Mednarodnega srečanja pobratenih mest v Osijeku so se udeležili plavalci Plavalnega kluba Branik. Na omenjenem tekmovanju je sodelovalo 6 mest iz 4 držav (Hrvaška – ekipa Osijeka in reprezentanca Slavonije in Baranje, Madžarska – ekipa Pesch in ekipa Budimpešte, Bosna in Hercegovina - ekipa iz Tuzle in Slovenija – ekipa iz Maribora).

Mednarodnega srečanja pobratenih mest v malem nogometu v Osijeku se je udeležilo 8 ekip iz pobratenih mest.

V okviru medmestnega sodelovanja so bile športnice Odbojkerskega kluba Nova KBM Branik Maribor gostiteljice in gostile Odbojkerski klub Vodnjan iz Vodnjana. Prav tako so bili v okviru medmestnega sodelovanja košarkarji Vodnjana gostje Železničarskega košarkarskega kluba Maribor v mesecu maju 2006.

Vaterpolisti so v okviru medmestnega sodelovanja gostili goste Vaterpolo kluba iz Pančeva.

2222 PROMOCIJSKA DEJAVNOST

Sredstva za promocijsko dejavnost so bila namenjena za takšne športne programe, katere je mogoče predhodno načrtovati (organizacija državnih prvenstev za članske kategorije) in za pomembnejše jubileje oziroma odmevnejše športne manifestacije.

Sredstva za promocijsko dejavnost so bila po sklepu Upravnega odbora Športne zveze Maribor dodeljena za organizacijo državnih prvenstev in drugih odmevnejših športnih dogodkov naslednjim izvajalcem: Društvu tabornikov Rod XI. SNOUB Miloš Zidanšek, Atletskemu društvu Maribor 98, Železničarskemu namiznoteniškemu klubu Maribor, Smučarskemu klubu Branik Maribor, Judo klubu Branik Broker, Nogometnemu klubu Dogoše, Ju-jitsu klubu ADK Maribor, Tenišskemu klubu Branik, Taekwondo klubu K2 Maribor, Taborniškemu rodu Ukročena reka, Športnemu društvu Razvanje, Kolesarskemu društvu Branik, Lokostrelskemu klubu Maribor, Društvu za šport in rekreacijo Železničar, Atletskemu klubu Poljane, Športni šoli Gazela, Športnemu društvu Studenci, Judo klubu Železničar, DTV Partizanu Pobrežje, Športnemu društvu Košarkarska šola Maribor, Dirkalnemu tekmovalnemu društvu Kaučič Maribor, DTV Partizanu Tezno, Železničarskemu športnemu društvu Maribor in Športni zvezi Maribor.

2223 ŠOLANJE IN IZPOPOLNJEVANJE STROKOVNIH KADROV

Na osnovi javnega razpisa je bil pripravljen program šolanja strokovnih kadrov. Prednost je bila dana šolanju strokovnih kadrov, ki vodijo proces športnega treniranja mladih.

Organizirano je bilo šolanje za pridobitev ustreznih strokovnih nazivov pri nogometu trener C (38 kandidatov) in trener B (23 kandidatov)

Ostalim športnim panogam, ki nimajo zadostnega števila tečajnikov za izvedbo tečaja v Mariboru, pa je bilo njihovim kandidatom sofinancirano šolanje drugod po Sloveniji.

3382 JAVNA DELA

Na področju javnih del smo v letu 2006 sofinancirali zaposlitev 1 brezposelne osebe pri Športni zvezi Maribor.

021704 Investicije

1050 IZGRADNJA ŠPORTNIH OBJEKTOV

Po 6. členu Pravilnika za vrednotenje, upravljanje in koriščenje javnih športnih objektov v Mariboru, je Upravni odbor Športne zveze Maribor pripravil, Mestni svet Mestne občine Maribor pa potrdil razdelitev višine sredstev za javne športne objekte, ki so zajeti v razvojni program investicij do leta 2008.

V letu 2006 so bile realizirane naslednje naloge:

Zap.št.	APP	Investitor	VSEBINA	Realizacija v 000 SIT
1.	1050-10		Izgradnja urbanih športno rekreativnih površin 1. Igrišče za mali nogomet v Pekrah 2. razsvetljava 3. izvenkrmni motor 4. trim steza Skupaj:	18.383 2.798 859 944 22.984
2.	1050-06	Zveza mariborskih športnih društev Branik	Športno turistični center Ljudski vrt	567.602
3.	1050-05	Javni zavod Športni center Maribor	1. Razširitev in posodobitev zimskega kopališča Pristan	140.000
4.	1050-08	Javni zavod Dvorana Tabor Maribor	Ledna dvorana	20.000
5.	1050-03 1050-02		1. načrti in druga projektna dokumentacija 2. investicijski inženiring	797 3.103
		Skupaj:		754.485

1051 NAKUP OPREME

Po 5. členu Pravilnika za vrednotenje, upravljanje in koriščenje javnih športnih objektov v Mariboru, je Upravni odbor Športne zveze Maribor na osnovi prijav na javni razpis, razdelil proračunska sredstva po veljavnem finančnem načrtu 2006 za nakup opreme, v višini **7.7 mio SIT**. Načrtovana sredstva so bila realizirana v višini **7,4 mio SIT**, kar je razvidno iz preglednice.

Zap.št.	Investitor	VSEBINA	Realizacija v 000 SIT
1.	Javni zavod Dvorana Tabor	1. tribuna za gledalce na kegljišču	2.000
2..	Železničarsko športno društvo Maribor	1. atletska oprema	1.987
3.	Zveza mariborskih športnik društev Branik Maribor	1. nadgradnja semaforja 2. razvlaževalci zraka in grelnik vode	933 293
4.	Javni zavod Športni center Maribor	1. video oprema	1.000
5.	Veslaško društvo DE Branik Maribor	1. oprema vadbenih prostorov-orodja	899
6.		1. investicijski inženiring	324
	Skupaj:		7.436

021705 Odplačila kreditov

1463 ODPLAČILO ANUITET

Na osnovi sprejetih anuitetnih načrtov smo pokrivali prevzete obveznosti v višini 133,8 mio SIT za naslednje športne objekte:

- zimsko kopališče Pristan 38,5 mio SIT
- nogometni stadion v Ljudskem vrtu 22,3 mio SIT
- ledna dvorana 10,9 mio SIT
- Veslaški center Maribor 5,5 mio SIT
- večnamenska športna dvorana v Ljudskem vrtu 56,5 mio SIT

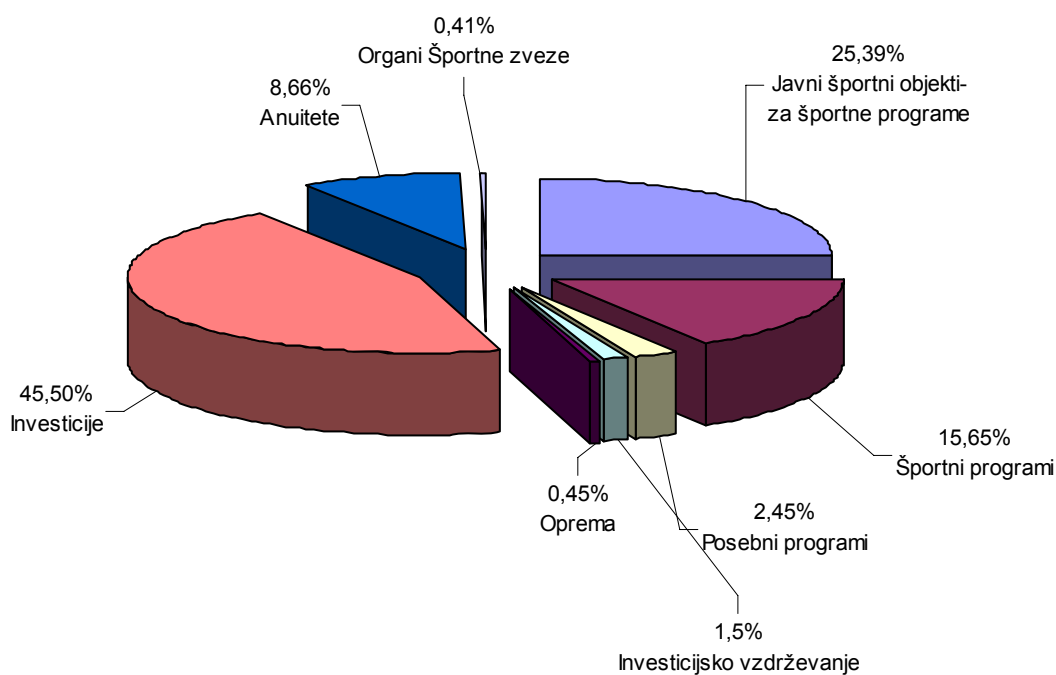
ZAKLJUČEK

- Po danih obrazložitvah po posameznih programskih nalogah je razvidno, da je športna dejavnost v Mariboru zelo razvejana, raznolika in selektivno usmerjena.

- Načrtovana proračunska sredstva za šport so omogočala uresničevanje naslednjih programskih nalog:
 - nemoteno izvajanje dogovorjenih športnih programov v javnih športnih objektih,
 - gradnjo, rekonstrukcijo ali adaptacijo javnih športnih objektov;
 - izvajanje dogovorjenih športnih programov izvajalcem v dosedanjem obsegu.

Pregled razdelitve proračunskih sredstev za šport po programskih nalogah je razviden iz krožnega diagrama.

Strukturni deleži posameznih programov v letu 2006



Strukturni deleži sredstev za leto 2006 zajemajo proračunska sredstva Mestne občine Maribor in sredstva iz Ministrstva za šolstvo in šport, namenjena za investicije.

0218 VARSTVO OKOLJA

Pravne podlage za financiranje nalog in programov Zavoda za varstvo okolja (ZVO) so Zakon o varstvu okolja (Ur. l. RS, št. 41/2004) s podzakonskimi predpisi za področje varstva zraka, varstva pred hrupom, ravnanja z odpadki, varstvo voda in tal, Zakon o ohranjanju narave (Ur. l. RS, št. 41/2004), Zakon o lokalni samoupravi (Ur. l. RS, št. 72/93, s spremembami in dopolnitvami), občinski odloki s področja varstva okolja, Lokalna Agenda 21 – Program varstva okolja za Maribor (MUV, št. 24/01) ter Odlok o proračunu MOM za leto 2005. Naloge so bile financirane v predvidenem obsegu in v skladu z Zakonom o javnih naročilih in na podlagi Navodil o oddaji naročil male vrednosti. Sofinanciranje programov nevladnih okoljskih organizacij je potekalo v skladu s Pravilnikom o postopkih in merilih za sofinanciranje programov varstva okolja on ohranjanja narave v MOM.

Temeljne naloge, ki jih ZVO-1 nalaga lokalnim skupnostim, še posebej pa mestnim občinam, so:

- priprava strategije varstva okolja,
- spremljanje stanja okolja,
- vodenje informacijskega sistema varstva okolja,
- priprava predlogov za vključevanje okoljevarstvenih vsebin v izobraževalne programe na vseh stopnjah, osveščanje javnosti in nevladnih organizacij v zvezi z okoljem,
- priprava ukrepov varstva okolja,
- priprava predpisov, smernic in priporočil lokalne skupnosti s področja varstva okolja.

Spremljanje stanja okolja zagotavljamo s sistemom emisijskega in imisijskega monitoringa okolja. Imisijski monitoring predstavlja sistematski način zbiranja reprezentativnih informacij o razmerah v okolju. Tako smo tudi v letu 2006 zagotovili izvajanje imisijskih monitoringov zraka, tal, površinskih in podzemnih voda.

Vse projekte, vezane na varno oskrbo z zdravo pitno vodo (imisijski monitoring tal, površinskih in podzemnih voda), vključevanje okoljskih nevladnih organizacij v realizacijo okoljskih-komunalnih projektov ter informiranje in izobraževanje strokovne in zainteresirane javnosti sofinancira 12 občin, ki se oskrbujejo s pitno vodo iz sistema mariborskega vodovoda in sicer po ključu prodane vode.

V letu 2006 je bilo za področje planiranih 69,4 mio SIT, porabljenih pa 66,1 mio SIT. Realizacija je bila 95,3% in sicer:

1560 VARSTVO ZRAKA

1560-01 Monitoring onesnaženosti zraka

Sredstva v višini 13,7 mio SIT (od tega 2,05 mio SIT sredstva EU) smo v skladu s pogodbo namenili za kontinuirane meritve onesnaženosti zraka na dveh merilnih mestih na območju MOM in zagotavljali podatke meritev državnega monitoringa zraka.

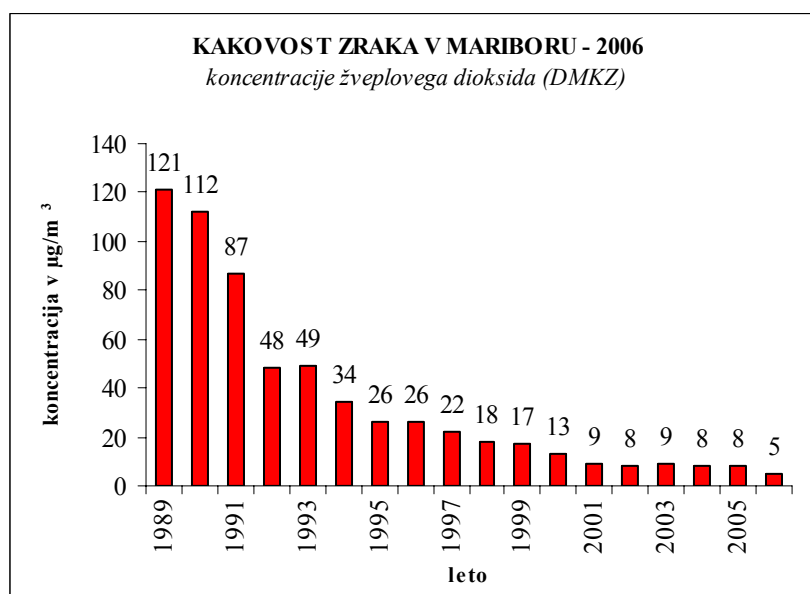
Kontinuirane meritve onesnaženosti zraka na določenem območju so najzanesljivejši indikator stanja kvalitete zraka v mestu. V Mariboru potekajo meritve onesnaženosti zraka že od leta 1978. V letu 2006 so potekale meritve po ustaljenem programu, ki zajema:

- meritve iz občinske merilne mreže
 - meritve dušikovih oksidov, žveplovega dioksida in lebdečih delcev na merilnem mestu Tabor,
 - meritve ozona na merilnem mestu Pohorje,
 - meritve prašnih usedlin na petih lokacijah (Tezno, Tabor, Laznica, Kamnica, Skoke).
- meritve iz republiške merilne mreže
 - meritve dušikovih oksidov, žveplovega dioksida, ogljikovega monoksida, ozona, lebdečih delcev in hidrometeoroloških parametrov na merilnem mestu Center.

Ministrstvo za okolje in prostor, Agencija RS za okolje nam preko informacijskega sistema redno posreduje trenutne podatke o onesnaženosti zraka za vse merjene parametre na merilnem mestu Center. Zavod za zdravstveno varstvo, kot izvajalec meritev za Mestno občino Maribor, pa posreduje Agenciji RS za okolje podatke iz občinske merilne mreže.

Mesečna poročila, ki jih pripravlja izvajalec meritev Zavod za zdravstveno varstvo Maribor, vsebujejo podatke meritev onesnaženosti zraka iz občinske in republiške merilne mreže.

Onesnaženost zraka z žveplovim dioksidom je že nekaj let zapored precej pod mejno koncentracijo za varstvo zavarovanih naravnih vrednot, ki je $20 \mu\text{g}/\text{m}^3$. V letu 2006 je znašala povprečna letna koncentracija na merilnem mestu Center $5 \mu\text{g}/\text{m}^3$. Na sliki 1 so prikazane koncentracije SO_2 na merilnem mestu Center v obdobju od leta 1989 do 2006.

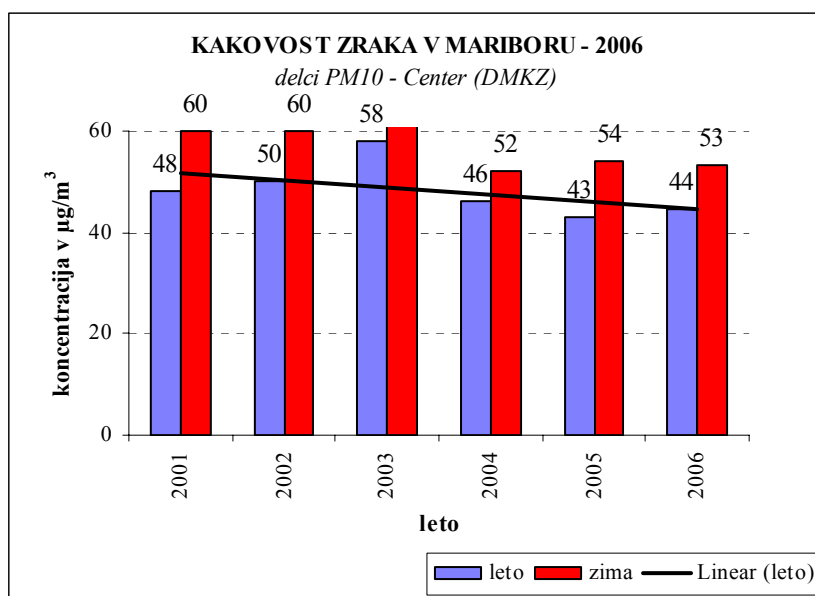


Slika 1: Povprečne letne koncentracije SO_2 v merilnem obdobju 1998 – 2006

Vrednosti žvepovega dioksida so v zimskem obdobju višje kot poleti, kar je posledica delovanja kurišč v zimskem času. Mestna občina Maribor nadaljuje s projektom energetskega prestrukturiranja – širjenje plinifikacije in toplifikacije ter uvajanje kogeneracij, saj se s tem znižujejo koncentracije SO₂ in tudi PM₁₀ v zraku.

Delci postajajo eno najbolj problematičnih onesnaževal in večina mest v Evropi in po svetu se ukvarja z aktivnostmi, kako znižati njihove koncentracije v zraku pod vrednosti, predpisane v zakonodaji. Glede na rastoče število prevoznih sredstev in od tega vedno več dizelskih vozil so napovedi, da bodo koncentracije delcev v zraku v prihodnje še višje in brez odgovarjajočih, korenitih ukrepov, predvsem na področju prometa in energetike, te problematike ne bo mogoče rešiti.

V letu 2006 smo s podjetjem FGM-AMOR iz Gradca pripravili skupno kandidaturo za projekt Added Value, v okviru katerega bomo, v primeru potrditve financiranja iz programa Intellignet Energy Executive Programme, izvedli ukrepe za znižanje koncentracij delcev v zraku in vzpodbujali občane k uporabi javnega prevoza in koles.



Slika 2: Povprečne letne koncentracije delcev v obdobju od 2001 do 2006 v letnem in zimskem času, merilno mesto Center.

Iz slike 2 je razvidno, da je bila povprečna letna koncentracija delcev PM₁₀ na merilnem mestu Center v letu 2006 nad mejno letno vrednostjo (40 µg/m³), saj je znašala 44 µg/m³.

1562 VARSTVO VODA

1562-04 Imisijski monitoring tal, podtalnice in površinskih vod

S sredstvi v višini 18,4 mio SIT (od tega 2 mio SIT sredstva EU in 4 mio SIT drugi občinski proračuni) smo po pogodbi zagotovili nadaljevanje izvajanja imisijskega monitoringa. V program imisijskega monitoringa na vodovarstvenih območjih podzemnih voda Vrbanski plato, Dravsko polje, Selnica-Ruše in Ceršak, je bilo v letu 2006, v skladu z dolgoročnim (petletnim) načrtom monitoringa, vključenih 16 merilnih mest podzemne vode, 5 površinskih vodotokov in 17 merilnih mest za tla. Izvedbo naloge je v višini 4,0 mio SIT sofinanciralo še 12 sosednjih občin.

V letu 2006 smo zaključili petletno obdobje izvajanja imisijskega monitoringa tal, podzemnih in površinskih voda na vodovarstvenih območjih črpališč Mariborskega vodovoda. Imisijski monitoring smo začeli izvajati v skladu s 97. členom Zakona o varstvu okolja (ZVO-1, Ur. l. RS, št. 39/06, UPB), ki predpisuje, da občina lahko izvaja podrobnejši ali posebni monitoring stanja okolja. Monitoring je načrtovan na podlagi določil veljavnih predpisov in opredelitev splošne direktive EU o vodah, Direktive 2000/60/EC of the European Parliament and of the Council of 23 October 2000 establishing for Community action in the field of Water policy.

Cilji imisijskega monitoringa je:

- ugotavljanje prisotnosti škodljivih ali nevarnih snovi v podzemni vodi, površinskih vodotokih in tleh;
- spremljanje trendov v prostoru in po času;
- priprava reprezentativnih rezultatov in informacij o razmerah v okolju. Sočasno so ti podatki tudi podlaga za načrtovanje in izvajanje sanacije razmer in preprečevanja eventualnih nadaljnjih vplivov.

Oblikovanje matematičnega modela porazdelitve škodljivih/nevarnih snovi v podzemni vodi, ki je tudi ena od nalog imisijskega monitoringa, je sodobno orodje, s katerim lahko ugotavljamo in napovedujemo verjetnost pojavljanja in širjenja škodljivih/nevarnih snovi tudi na lokacijah, ki niso pokrite z direktnimi preiskavami v okviru imisijskega monitoringa.

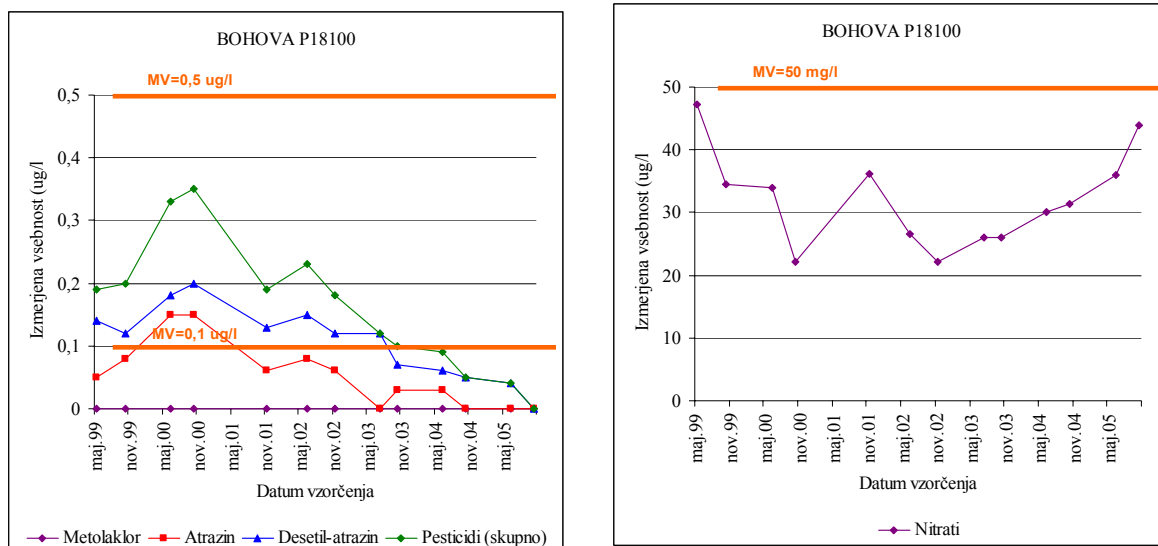
Z imisijskim monitoringom pridobimo reprezentativne rezultate o:

- stanju kvalitete in nivojev podzemnih voda;
- gibanju onesnaževal po toku podzemne vode;
- trendih;
- reprezentativne informacije o razmerah v okolju;
- za načrtovanje sanacije razmer.

V program za leto 2006 je bilo v skladu z dolgoročnim (petletnim) načrtom monitoringa vključenih 16 merilnih mest podzemnih voda, pet površinskih vodotokov in 17 merilnih mest za tla.

Na osnovi rezultatov fizikalno-kemijskih analiz tal, podzemne vode (graf 1) in površinskih vodotokov, ugotavljamo:

- da je kvaliteta podzemne vode na celotnem preiskovanem območju, z izjemo posameznih mest vzorčenja, ustrezna, kar pomeni, da glede vrednosti posameznih osnovnih parametrov, ustreza kriterijem predpisov RS;
- obremenitve podzemne vode s spojinami ogljika, izraženimi s celokupnim organskim ogljikom (TOC) in kemijsko potrebo po kisiku (KPK) praviloma ni problematična. Enaka ugotovitev velja za obremenitve podzemne vode s spojinami fosforja.
- od spojin dušika je potrebo omeniti nitrat. Značilni so trendi naraščanja obremenitev na območju Selniške in Limbuške Dobrave, Ruš ter na območju vodnih zajetij Betnava in Bohova ter redkimi izjemami (na primer na Vrbanškem platoju). Stopnja rasti obremenitev je visoka.
- za podzemno vodo preiskovanega območja je značilna prisotnost pesticidov (atrazina in njegovega razgradnega produkta desetilatrazina) in na posameznih mestih vzorčenja, občasno nitrata in organskih halogenih spojin.
- atrazin in desetilatrazin sta prisotna na celotnem preiskovanem območju podtalnice. Izjema je območje Ceršaka, kjer prisotnost pesticidov ni ugotovljena. Občasno je ugotovljena prisotnost še drugih pesticidov, predvsem metolaklor, dimetenamida, in drugih, ki zamenjujejo skupino prepovedanih pesticidov na osnovi atrazina. Značilna kombinacija aktivnih spojin je metolaklor in terbutilazin.
- podatkov o prisotnosti oz. o obremenitvah podzemne vode s pesticidi, ki zamenjujejo triazinske pesticide, ni na razpolago. Prav tako ni podatkov o razgradnih produktih, tako da je ocena razmer glede obremenitve podzemne vode z metolaklorom (njegova prisotnost je ugotovljena v vzorcih tal) nejasna oz. nezanesljiva.
- v obdobju do vključno 2005 so prevladovali trendi zmanjševanja obremenitev. V letu 2006 pa so se pojavile povečane obremenitve, kar velja tudi za celotno Slovenijo.
- ugotovljena je pogostejša (čeprav še vedno naključna) prisotnost organskih halogenih spojin, nekaterih mikroelementov (med njimi tudi bora) ter drugih organskih spojin (na primer derivatov ftalne kisline) na posameznih mestih vzorčenja. Ugotovljena prisotnost navedenih spojin je posledica obremenitev prostora iz razpršenih virov in posameznih točkovnih virov (ki pa jih ni možno, na osnovi omejenega števila preiskav, natančneje opredeliti). Z uporabo podatkov o preiskavah vode na vodnih zajetjih se lahko pregled nad obremenitvami podzemne vode z navedenimi snovmi dopolni, vendar pa pogostost preiskav statistično nima ustrezne teže.
- podatkov o spojinah s prednostnega seznama nevarnih snovi ni na razpolago, kljub temu, da srednjeročno postajajo problem predvsem zaradi svojega izvora v razpršenih emisijskih virih.



Graf 1: Pesticidi in nitrati v piezometru Bohova

Zaradi trenda naraščanja nekaterih onesnaževal (npr. nitratov in ponekod pesticidov) ter nižanja nivoja podzemnih voda želimo nadgraditi imisijski monitoring, zato bomo v naslednjem letu z javnim razpisom izbrali izvajalca za nadaljnjih pet let. V tem obdobju bi na podlagi zadostnega števila reprezentativnih analiz lahko pripravili natančnejši pregled stalnih in možnih onesnaževal, ki bi dolgoročno lahko ogrožala zaloge pitne vode in na podlagi teh rezultatov pripravili usmeritve za sanacijo razmer.

Prav tako smo projekt izvajanja imisijskega monitoringa predlagali kot regionalni projekt in ga uvrstili v programski del Regionalnega razvojnega programa (RRP) 2007-2013. Pripravljeni projekti, ki bodo uvrščeni v programski (izvedbeni del) RRP bodo osnova za kandidiranje za sredstva EU. Pogoji za kandidaturo je vključitev občin širše regije, kar pa projekt izvajanja imisijskega monitoringa vsekakor je.

V program imisijskega monitoringa vod so bili vključeni potoki, ki so glede na svoj izvor razdeljeni v tri skupine in sicer so to potoki, ki izvirajo na območju Pohorja in se stekajo na Dravsko polje (Polanski, Hočki in Radvanjski), potok Lobnica, ki prav tako izvira v masivu Pohorja in se steka v Dravo, in potok Ceršak, ki izvira v gričevnatem svetu Slovenskih goric. Pri površinskih vodotokih kriterije za »dobro kemijsko stanje« izpolnjuje samo potok Lobnica.

Analize tal so pokazale, da so za zatiranje plevela najpogosteje v uporabi pripravki, ki kot aktivno snov vsebujejo metolaklor. V prihodnje bo potrebno pozorno spremljati aktivne snovi kot so dimetenamid, pendimetalin, mezotrion in podobne spojine, ki so v herbicidnih pripravkih nadomestile atrazin. Iz rezultatov je razvidno, da se kljub prepovedi uporabe pripravki, ki vsebujejo aktivno snov atrazin, ti še zmeraj uporabljajo.

1562-09 Lizimeterska postaja

Sredstva v višini 1 mio SIT so bila porabljeni po pogodbi o zagotavljanju finančnih sredstev za dokončanje del za izvedbo lizimeterske postaje Tezno.

V zaključni fazi so gradbena dela za izvedbo lizimeterske postaje Tezno. V letu 2006 je bila nabavljena oprema za vzorčenje in dograjena meteorološka postaja. Pričelo se bo testiranje zbirnih posod v hidrološkem smislu: lovljenje precejnih vod, raziskovanje dinamike in količine precejne vode v povezavi z evapotranspiracijo, temperaturo in padavinami. Lizimeterska postaja je namenjena proučevanju lastnosti vrhnjega sloja zemlje v povezavi z rabo in sestavo tal na Dravskem polju. Lizimeterska postaja bo služila za kontrolo uporabe gnojil in pesticidov na kmetijskih površinah, ki predstavljajo enega izmed najbolj perečih problemov obremenitve podzemne vode Dravskega polja. Lizimeter sestavlja glavni jašek za zbiranje vode, kontrolni lizimeter, dve zbirni posodi, meteorološko postajo in piezometer za nadzor nivoja gladine vode. Glavni jašek služi za zajemanje precejne vode iz zbirnih posod pod njivo. Meteorološka postaja bo vključevala senzor za padavine, veter, pritisk in vlago.

1563 OSTALA PODROČJA VARSTVA OKOLJA

1563-04 ZON-strokovne podlage

Sredstva v višini 2 mio SIT (od tega 1,3 mio SIT sredstva EU) so bila porabljena za izdelavo strokovnih podlag za postavitve učne poti Piramida-Kalvarija. Izdelani so bili osnutki označevalni tabel ter predlog trase poti. Predvideno je, da se postavi 15 informativnih ter dve panoramski tabli in sicer na vrhu Piramide ter pri sedmih hrastih na Kalvariji.

1564 KROVNI PROGRAM

1564-01 Program varstva okolja – LA 21; Občinski program varstva okolja (OPVO za MB)

S sredstvi v višini 7 mio SIT smo financirali izdelavo prvih strokovnih podlag za občinski program varstva okolja za Maribor, ki ga mora mestna občina sprejeti na podlagi 38. člena Zakona o varstvu okolja (ZVO-1, Ur. l. RS št. 39/06, UPB-1). Lokalna skupnosti s celostnim načrtovanjem upravljanja z okoljem in naravo hitreje in učinkoviteje zmanjšuje in preprečuje obremenjevanje okolja in ustvarja pogoje za kakovostno in zdravo življenje. Okoljski problemi so namreč zelo kompleksni in medsebojno prepleteni, zato je potrebno pri načrtovanju upoštevati tako stanje okolja, gonilne sile, pritiske kakor geografske, družbene in gospodarske pogoje občine. Pomembno je, da OPVO temelji na lokalnih razmerah, pogojih in razvojnih potrebah. Porabljenih je bilo 6,9 mio SIT.

1564-02 GIS-VO

V skladu s pogodbo v višini 1,5 mio SIT smo nadgradili informacijski sistem varstva okolja s podatki o imisijskih monitoringih odpadnih vod.

Geografski informacijski sistem varstva okolja vsebuje on-line podatke o kvaliteti zraka na vseh merilnih mestih v Mariboru (Center, Tabor in Pohorje), podatke imisijskega monitoringa voda, podatke o delu ZVO, novice in povezave. Uporabniki lahko na zemljevidu izberejo zeleno lokacijo in preverijo merjene parametre v tabelarni ali grafični obliki. GIS VO smo v letu 2006 nadgradili s podatki o odpadnih vodah. Na ta način želimo javnosti predstaviti rezultate imisijskega monitoringa podzemnih voda in emisij iz industrije. Cilj nadgradnje ISVO je pridobljene podatke o stanju okolja prikazati na takšen način, da so razumljivi različnim uporabnikom in jih je mogoče razbrati čim hitreje.

1564-03 Sodelovanje civilnih skupin

S sredstvi v višini 7,2 mio SIT (od tega 3,2 mio SIT sredstva EU, 09 mio SIT sosednje občine) smo sofinancirali programe varstva okolja in ohranjanja narave okoljskim društvom s sedežem v Mariboru. Sofinanciranje programov na področju varstva okolja in ohranjanja narave izvajamo na podlagi Pravilnika o postopkih sofinanciranja programov na področju varstva okolja in ohranjanja narave (MUV št. 8/2006). V letu 2006 se je zaradi spremenjenega načina zbiranja vlog prijavilo nekaj manj društev kot v preteklih letih. Forum za Pohorje je izvedel več aktivnosti s področja informativnega, izobraževalnega in osveščevalnega značaja za ohranjanje biotskega in kulturno-etnološkega bogastva Pohorja. Mladinski center osmica izvaja program »S pravo informacijo do čistega okolja«, ki je namenjen mladim in zasnovan kot celoletni program informiranja na temo varstva okolja in ohranjanja narave. Izvedli so projekt »Po korakih do ponovno čistega okolja« in sicer so z brošuro predstavili metode zniževanja ostankov fitofarmaceutskih sredstev v podtalnici ter tovrstno prakso pri nas in v tujini. Izvedli so tudi tridnevni seminar z naslovom »Spodbudimo vrednote okolja pri mladih«, ter delavnice na temo »Ohranimo okolje za rodove za nami«. Zveza prijateljev mladine je organizirala eko-teden (5.-7. junij), srečanje mladih z vrstniki in iz tujine, različne delavnice na temo varstva okolja in ohranjanja narave, za boljšo informiranost mladih jim omogočajo dostop do okoljskih podatkov preko touch screna, izdali so eko beležko, pripravili zloženke - eko koledarje in še vrsto drugih aktivnosti. Združenje za ekološko kmetovanje SV Slovenije je organiziralo tradicionalne dvodnevne prireditve in okrogle mize, kot na primer: ekološko kmetovanje kot prednostna oblika kmetovanja na občutljivih območjih – območja Natura 2000, Natura 2000 – priložnost za kmetovanje, zahteve pri kmetovanju na vodovarstvenih območjih, izdali so zbiranko Ekološko kmetovanje – sozvočje kmetovanja, okolja in narave, organizirali so ekološko tržnico ter sodelovali na raznih prireditvah in sejmih. Združenje za integrirano pridelavo zelenjave je sodelovalo na raznih sejmih, izdali so promocijske letake, plakate, etikete ter drug promocijski material in embalažo.

1564-04 Ekspertna mnenja

Sredstva v višini 318.000 SIT so bila namenjena za izdelavo grafičnih podlag za zasnovo gozdne učne poti na širšem območju Mestnega parka.

1564-08 Informiranje javnosti, osveščanje

Sredstva v višini 3,68 mio SIT (vse sredstva EU) so bila namenjena za projekt Modro ločuj z naravo zmaguj, ki ga z namenom promocije sistema ločenega zbiranja komunalnih odpadkov in odpadne embalaže, izvajamo že od leta 2003. Prepoznavna lika projekta sta lisička Mari in lisjak Bor. Projekt sofinancira v večinskem deležu družba SLOPAK. Rezultati projekta so zelo dobri, saj se je količina ločeno zbranih frakcij komunalnih odpadkov bistveno povečala.

Z namenom promocije sistema ločenega zbiranja komunalnih odpadkov in odpadne embalaže, je že od leta 2003 v teku projekt osveščanja ciljnih javnosti o pomenu pravilnega ločevanja odpadkov na izvoru. Prepoznavna lika projekta sta lisička Mari in lisjak Bor, ki prebivalce nagovarjata s sloganom »Modro ločuj z naravo zmaguj«. Projekt sofinancira v večinskem deležu družba SLOPAK. Rezultati projekta so zelo dobri, saj se je količina ločeno zbranih odpadkov bistveno povečala. Aktivirana je bila nova spletna stran (www.mari-bor.si), ki je namenjena problematiki gospodarjenja z odpadki v Mariboru. Intenzivno se je izvajal dogovorjeni program nastopov in igrice v vrtcih, šolah in ob javnih prireditvah z nastopajočima Mari in Borom z nalogo popularizacije okoljskega zavedanja med mladimi. Simbola ločevanja in ravnanja z odpadki v Mariboru, lisička Mari in lisjak Bor, sta v spomladanskih mesecih obiskala 17 šol in vrtcev, kjer sta s pomočjo duhovite ter živahne gledališke predstave sporočilo o pomenu in načinu ločevanja

odpadkov prenesla približno 1400 otrokom in učencem nižjih razredov osnovne šole ter njihovim vzgojiteljicam, vzgojiteljem, učiteljicam in učiteljem.



Slika 3: Mari in Bor pri najmlajših

Po pregledu zbranih količin odpadne embalaže (OE) ima MOM izmed vse mestnih občin Slovenije še vedno najboljše rezultate. Tako smo v zadnjih dveh letih dosegli naslednje rezultate na nivoju ločenega zbiranja KOE:

- v letu 2004 se je na območju, ki ga pokriva Snaga zbralo 12 kg OE/ prebivalca,
- v letu 2005 se je zbralo 18 kg OE/prebivalca,
- v letu 2006 pa že 22 kg OE/prebivalca.

ZVO delno pokriva tudi naloge in obveznosti lokalne skupnosti, ki izhajajo iz Zakona o ohranjanju narave. V letu 2003/2004 so bile izdelane strokovne podlage za izdelavo načrta upravljanja s širšim območjem Mestnega parka. Analiza območja je pokazala, da je to območje velikega pomena za ohranjanje življenjskega prostora mnogim redkim ali ogroženim živalskim vrstam, pa tudi takim, ki so zaščitene s habitatno direktivo.

Tako smo se odločili, da na tem območju uredimo »Naravoslovno učno pot Piramida – Kalvarija«. Pot bo potekala mimo pomembnejših naravoslovnih točk, kjer bodo postavljene informativne table na katerih si bo sprehajalec lahko ogledal in prebral posebnosti in pomen nekega naravnega pojava. Predvideno je, da se postavi 15 informativnih ter dve panoramski tabli in sicer na vrhu Piramide ter pri sedmih hrastih na Kalvariji. Za širše območje mestnega parka smo pripravili osnutek zgibanke, v kateri bomo predstavili naravne vrednote tega območja. Prav tako je pripravljen koncept gozdne učne poti po tem območju.

1564-1004 Sanacija tal-EU

Sredstva v višini 2,4 mio SIT (vse sredstva EU) so bila porabljena za pripravo strokovnih podlag o kakovosti tal v MOM in izvedbo analiz tal na igriščih 9 vrtcev v Mariboru.

Projekt EU – Tehnike ocenjevanja kakovosti tal

V mesecu juliju 2003 smo pričeli izvajati projekt Tehnike ocenjevanja kakovosti tal v urbanih naseljih mestnih regij – implementacija planerskega postopka. V projektu, ki ga je sofinancira Evropska komisija, smo sodelovali kot partner. Vodilni partner projekta je bila Občina

München, Nemčija. V projektu so sodelovali še Mesto Reutlingen, Univerza Hohenheim, Nemčija, Provinca Bolzano, Univerza Torino, Italija, Mesto Zürich, Švica, Mesto Linz, Univerza Innsbruck, Avstrija. Projekt se je zaključil avgusta 2006. Rezultat projekta je primer testa v Mariboru, ki smo ga izvedli na območju EUROPAN. Za ocenjevanje kvalitete tal smo uporabili rezultate nacionalnega monitoringa tal v obliki pedoloških kart. Rezultati ocenjevanja izbranega območja so pokazali, da imajo tla nizko vsebnost humusa in visoko vsebnost mulja v vseh globinah. Glede na dejstva se lahko tla uporabljajo za stanovanjske površine z vmesnimi zelenimi površinami.

V letu 2006 smo v sodelovanju z Biotehniško fakulteto pripravili tudi strokovne podlage z naslovom Ugotavljanje kakovosti tal v MOM. Izvedli smo meritve kakovosti tal na igriščih devetih vrtcev v Mariboru.

Projekt KaPo - Skupen model upravljanja zavarovanih območij Kamenjak Pohorje (KaPo).

V letu 2006 smo skupaj z občino Ruše, kot vodilnim partnerjem, pripravili prijavo projekta KaPo. Projekt je bil izbran za sofinanciranje iz fonda INTERREG IIIA in se bo pričel v letu 2007. Ostali partnerji v projektu so občina Hoče-Slivnica in Rače-Fram ter hrvaški občini Medulin in Pula.

Projekt bo temeljil na prenosu dobrih praks, skupnih modelov upravljanja obeh zavarovanih območij in intenzivnem vzajemnem sodelovanju vseh partnerjev na projektu. Poleg tega bo projekt prispeval k aktivnejšem delovanju lokalnih inštitucij pri upravljanju območij, in sicer preko spodbujanja trajnostno naravnega razvoja (na primer turistična ponudba). Mestna občina Maribor bo v okviru projekta pripravila dve zloženki in dve brošuri ter deset delavnic za različne ciljne skupine. Projekt bo zaključen februarja 2008.

1565 EKOPROFIT INTERNATIONAL

V letu 2006 se je zaključil projekt Ekoprofit International, ki smo ga izvajali v sodelovanju z občino Gradec in je trajal od februarja 2004. Sredstva v višini 11,3 mio SIT (sredstva EU) so bila porabljeni za izvajanje projekta v Mariboru. V letu 2006 so bile izvedene tri strokovne delavnice nadaljevalnega programa, strokovno svetovanje podjetjem in zaključna prireditev priznanj sodelujočim podjetjem. Poleg tega smo bili na obisku v »twinning« mestu Modeni, kjer smo izmenjali izkušnje na področju gospodarjenja z odpadki in se udeležili zaključnega sestanka vseh sodelujočih mest in univerz v Peci.

Projekt Ecoprofit International se je pričel v letu 2003 in zaključil septembra 2006. V projektu so poleg Mestne občine Maribor in Univerze iz Maribora sodelovala še sledeča mesta in univerze: Občina Gradec (Avstrija) kot vodilni partner, Provinca Modena (Italija), Občina Pecs (Madžarska), Univerza Gradec (Avstrija), Univerza iz Modene, Univerza iz Peci, Inštitut za ekološki in regionalni razvoj Dresden (Nemčija), Tehnološka univerza Czestochowa (Poljska)

Projekt Ecoprofit je razvilo mesto Gradec, z namenom krepiti ekološko učinkovitost v podjetjih in doseganje zakonskih obvez, kar lahko prinaša tudi pozitivne ekonomske učinke. Namen projekta je izboljšanje okoljevarstvenih razmer v podjetjih in tudi vzpostavitev mreže med javno upravo, gospodarsko zbornico, podjetji, strokovnimi institucijami in univerzami. Projekt Ecoprofit se uvršča med preventivne strategije in so ga doslej uvedli že v več kot 50

evropskih mestih. V ospredju projekta so gospodarski cilji, kot so povečanje učinkovitosti proizvodnje in znižanje stroškov zaradi manjše porabe surovin, naravnih in energetskih virov ter zmanjšanje količin odpadkov in emisij snovi v zrak ter vode. Rezultat teh ciljev je tudi izboljšanje stanja okolja v regiji.

V okviru projekta smo izvedli 10 delavnic za podjetja v osnovnem programu, 4 delavnice za podjetja v nadaljevalnem programu, strokovno svetovanje za podjetja, dve zaključni prireditvi, sodelovanje z Univerzo v Mariboru, povezovanje z mestom Modeno, udeležili smo se srečanj z ostalimi partnerji v projektu in pripravili poročila o izvedbi projekta.

V septembru 2006 smo triletni projekt uspešno zaključili s podelitvijo priznanj Ecoprofit podjetjem. V mariborskem delu projekta je skupno sodelovalo 22 podjetij, ki so v izvedli ukrepe na področju varstva okolja in s tem dosegli prihranke v višini 168 mio SIT.

0219 POŽARNA VARNOST, ZAŠČITA IN REŠEVANJE

V letu 2006 so se v skladu z Zakonom o varstvu pred naravnimi in drugimi nesrečami (115. in 116. člen), Zakona o požarnem varstvu (57. člen), Zakona o gasilstvu (44. člen) in Odlokom MOM o varstvu pred naravnimi in drugimi nesrečami (46. in 47. člen) s proračunskimi sredstvi financirale dejavnosti sistema varstva pred naravnimi in drugimi nesrečami v obsegu določb Odloka o proračunu Mestne občine Maribor za leto 2006.

Programe financiranja in sofinanciranja programov in nalog zaščite, reševanja in pomoči so določili pristojni organi Javnega zavoda za zaščitno in požarno reševanje, Gasilske zveze Maribor, Odbora za razpolaganje s sredstvi požarnega sklada, Službe za zaščito in reševanje in predsedstva organizacij - društev, ki imajo zadolžitve v sistemu zaščite in reševanja Mesta Maribor.

021901 Redni programi

5310 POŽARNA VARNOST

V letu 2006 so bila realizirana proračunsko načrtovana sredstva 100%.

01 Zavod za zaščitno in požarno reševanje

Planiranih in porabljenih je bilo 351,5 mio SIT. Realizacija je bila 100%.

Javna gasilska služba Maribor, ki jo izvaja poklicna enota Javnega zavoda in prostovoljne enote 11 društev je opravljala naslednje intervencije:

1. GAŠENJE IN REŠEVANJE OB POŽARIH

Požarne intervencije na področju MO Maribor

	Število:	Št.vozil:	Št.gas.:	Št.del.ur
Požari manjši (do 100.000 SIT)	224	363	1063	1006:35:00
Požari večji (nad 100.000 SIT)	67	129	373	562:42:00
Preprečitev požara	17	31	91	78:33:00
Avt.prijava TUS	35	35	120	746:30:48
SKUPNO:	343	558	1647	2394:20:48

V zgornji tabeli so navedeni podatki za enoto JZZPR Maribor.

Pri gašenju požarov so v 65 primerih sodelovale tudi enote PGD iz JGS Maribor in sicer:

ENOTA:	Število:	Št.vozil:	Št.gas.:	Št.del.ur
PGD Brezje	5	9	38	97:44:00
PGD Dogoše	2	4	18	94:00:00
PGD Kamnica	5	10	54	331:02:00
PGD Malečnik	8	16	78	780:37:00
PGD Maribor-mesto	9	19	88	922:56:00
PGD Pekre	7	10	53	124:29:00
PGD Pobrežje	10	21	98	241:43:00
PGD Radvanje	3	6	25	129:38:00
PGD Razvanje	4	9	42	237:46:00
PGD Studenci	9	22	126	319:26:00
PGD Zrkovci	3	3	16	164:20:00
Skupno:	65	129	636	3443:41:00

Potrebno je upoštevati, da se podatki za PGD nanašajo samo na intervencije, kjer je sodelovala enota JZZPR Maribor.

Po vrsti požarov je struktura naslednja:

Tip požara:	Število:
Požari v naravi	77
Požari na objektih	108
Požari na vozilih	44
Drugi požari	114
Skupno:	343

Nestrokovno ocenjena požarna škoda na področju MO Maribor znaša 86.346.670 SIT, preprečena škoda pa 252.380.350 SIT.

Stroški intervencij za enoto JZZPR Maribor znašajo 39.989.890 SIT.

Pri požarih je bilo poškodovanih 7 občanov.

Na področju MO Maribor je JZZPR interveniral tudi v 34 primerih, ko se je prijava izkazala kot zmotna, lažna ali pa izvedba intervencije ni bila potrebna.

Pri tem je sodelovalo 168 gasilcev s 56 vozili in pri tem opravilo 82:36:00 delovnih ur.

2. Požarne intervencije v okviru gasilske službe po pogodbi

Zavod ima sklenjeno pogodbo o opravljanju javne gasilske službe z občinami:

- Rače-Fram
- Hoče-Slivnica
- Miklavž na Dravskem polju
- Duplek

Na osnovi te pogodbe je enota JZZPR Maribor intervenirala v navedenih občinah v 31 primerih :

	Število:	Št.vozil:	Št.gas.:	Št.del.ur
Požari manjši (do 100.000 SIT)	13	21	64	81:43:00
Požari večji (nad 100.000 SIT)	13	30	83	218:09:00
Preprečitev požara	2	3	9	14:06:00
Avt.prijava TUS	3	3	9	4:54:00

Skupno požarne intervencije:	31	57	165	318:52:00
-------------------------------------	-----------	-----------	------------	------------------

Po vrsti požarov je bila sledeča struktura sledeča:

Tip požara:	Število:
Požari v naravi	7
Požari na objektih	11
Požari na vozilih	7
Drugi požari	6
Skupno:	31

Razmerje števila opravljenih požarnih intervencij v MO Maribor in drugimi občinami :

- 343 požarnih intervencij ali 91,7 % je bilo opravljenih na področju MO Maribor
- 31 požarnih intervencij ali 8,3 % je bilo opravljenih na področju ostalih občin

Opomba: Tako v točki 1 kakor točki 2 ni upoštevana intervencija gašenja požara na Krasu, kjer so enote JGS Maribor sodelovale v okvirju državnega načrta gašenja velikega požara v naravi.

3. Tehnične intervencije po pogodbi JZZPR MARIBOR – URSZR

Po sklenjeni pogodbi med JZZPR Maribor in URSZR je enota Zavoda opredeljena kot gasilska enota širšega pomena za opravljanje intervencij tehničnih intervencij ob prometnih nesrečah, nesrečah z nevarnimi snovmi kakor tudi nesrečami na tekočih in stoječih vodah. To dejavnost opravlja na področju 16 občin VŠR

Na področju MO Maribor je bilo v letu 2006 opravljeno sledeče število tovrstnih intervencij:

	Število	Št.vozil	Št.gas.	Št.del.ur
Prometna nesreča-reševanje	34	71	194	189:22:00
Prometna nesreča-iztekanje	28	55	151	163:59:00
Reševanje na in pod vodo	6	14	39	70:43:00
Iztekanje iz vozil	17	26	60	63:24:00

Nevarne snovi-okolje	7	11	27	53:45:00
Nevarne snovi-transport	4	13	28	70:22:00
Nevarne snovi- industrija	2	3	10	15:45:00
Nevarne snovi-stan.objekti	5	11	25	57:49:00
SKUPNO:	103	204	534	685:09:00

Na področju ostalih občin je bilo opravljeno naslednje število intervencij:

	Število:	Št.vozil	Št.gas.	Št.del.ur
Prometna nesreča-reševanje	32	68	193	340:36:00
Prometna nesreča-iztekanje	11	26	63	96:57:00
Reševanje na in pod vodo	2	5	15	33:51:00
Iztekanje iz vozil	2	5	8	20:47:00
Nevarne snovi-okolje	5	8	17	33:10:00
Nevarne snovi-transport				
Nevarne snovi- industrija				
Nevarne snovi-stan.objekti				
Skupno:	52	112	296	525:21:00

Razmerje števila tovrstnih intervencij v MO Maribor in drugimi občinami :

- 103 intervencij ali 66,5 % je bilo opravljenih na področju MO Maribor
- 52 intervencij ali 33,5 % je bilo opravljenih na področju ostalih 16 občin

4. Druge tehnične intervencije

Na področju MO Maribor so bile opravljene naslednje tovrstne intervencije:

	Število	Št.vozil	Št.gas.
Delovne nezgode	1	3	35
Odstranjevanje dreves-predmetov	26	28	100
Odstranjevanje ledu-snega	2	3	7
Odpiranje stanovanj-reševanje	63	69	136
Odpiranje dvigal-reševanje	15	16	56
Zapiranje vode-plina	50	52	109
Črpanje vode	6	7	16
Reševanje živali	43	54	163
Druge tehnične intervencije	26	31	88
Skupno:	232	263	710

Na področju ostalih občin:

<i>TEHNIČNE INTERVENCIJE</i>	Število	Št.vozil	Št.gas.
Odstranjevanje dreves-predmetov	1	1	2
Odpiranje stanovanj-reševanje	4	4	8
Odpiranje dvigal-reševanje	1	1	2
Reševanje živali	2	3	8
Druge tehnične intervencije	4	5	10
Skupno:	12	14	30

Razmerje števila tovrstnih intervencij v MO Maribor in drugimi občinami :

- 232 intervencij ali 95,1 % je bilo opravljenih na področju MO Maribor
- 12 intervencij ali 4,9 % je bilo opravljenih na področju ostalih 15 občin

5. Zbirno poročilo o delu enote JZZPR Maribor v letu 2006

šif.	<i>POŽARNE INTERVENCIJE</i>	Število	Št.vozil	Št.gas.	Št.del.ur
101	Požari manjši (do 100.000 SIT)	237	384	1127	1088:18:00
102	Požari večji (nad 100.000 SIT)	80	159	456	780:51:00
103	Preprečitev požara	19	34	100	92:39:00
104	Avt.prijava TUS	38	38	129	751:24:48
105	Eksplozija				
	Skupno požarne intervencije	374	615	1812	2713:12:48

	<i>TEHNIČNE INTERVENCIJE</i>	Število	Št.vozil	Št.gas.	Št.del.ur
201	Prometna nesreča-reševanje	66	139	387	529:58:00
202	Prometna nesreča-iztekanje	39	81	214	260:56:00
203	Delovne nezgode	1	3	35	29:45:00
401	Odstranjevanje dreves-predmetov	27	29	102	89:53:00
402	Odstranjevanje ledu-snega	2	3	7	9:50:00
403	Rušitve-plazovi				
501	Odpiranje stanovanj-reševanje	67	73	144	135:31:00
502	Odpiranje dvigal-reševanje	16	17	58	33:33:00
504	Zapiranje vode-plina	50	52	109	1097:01:00
505	Črpanje vode	6	7	16	18:10:00
506	Poplave				
801	Reševanje na in pod vodo	8	19	54	104:34:00
802	Iskanje utopljenecv				
901	Reševanje živali	45	57	171	1339:28:00
999	Druge tehnične intervencije	30	36	98	163:02:00
	Skupno tehnične intervencije	357	516	1395	3811:41:00
	<i>NEVARNE SNOVI</i>	Število	Št.vozil	Št.gas.	Št.del.ur

301	Iztekanje iz vozil	19	31	68	84:11:00
302	Nevarne snovi-okolje	12	19	44	86:55:00
303	Nevarne snovi-transport	4	13	28	70:22:00
304	Nevarne snovi- industrija	2	3	10	15:45:00
305	Nevarne snovi-stanovanjski objekti	5	11	25	57:49:00
	Skupno nevarne snovi	42	77	77	315:02:00

<i>LAŽNE PRIJAVE, PREKLICI</i>		Število	Št.vozil	Št.gas.	Št.del.ur
915	Lažne prijave,preklici	37	62	186	89:48:00

<i>SKUPNO VSE INTERVENCIJE</i>		Število	Št.vozil	Št.gas.	Št.del.ur
	Seštevek	810	1270	3470	6929:43:48

<i>ŠTEVILO REŠEVANIH</i>		Nepošk.	Pošk.	Mrtvi
	Seštevek	33	139	23

8370 VARSTVO PRED NARAVNIMI IN DRUGIMI NESREČAMI

01 Sofinanciranje pogodbenih izvajalcev

Načrtovana sredstva za sofinanciranje dejavnosti društev so bila razdeljena za izvajanje programskih aktivnosti delnega sofinanciranja priprav društev, ki v sistemu opravljajo naloge zaščite in reševanja v MOM, npr.:

Iz poročila Gorsko reševalne službe je razvidno, da so na območju MO Maribor izvedli naslednje intervencije:

»17.01.2006 – Na poziv RECO MB 112 smo izvedli reševanje poškodovanega smučarja na Mariborskem Pohorju, ki je v bolnišnici za posledicami nesreče umrl. Ponesrečeni se je na zaprtem smučišču v času nočne smuke zaletel v snežni top.

13.02.2006 – Na poziv RECO MB 112 smo izvedli reševanje poškodovanega smučarja na Mariborskem Pohorju, ki se je iz vrha spustil pozno zvečer, ko naprave več niso obratovale. Izvedli smo zagotavljanje prve pomoči na terenu in poškodovanca prepeljali v dolino, kjer je bil predan enoti NMP zdravstvenega doma.

V zimi od 01.01.2006 do 10.04.2006 smo nudili prvo pomoč in izvedli transport ponesrečenih smučarjev na Mariborskem Pohorju v 182 primerih.

06.05.2006 – Odzvali smo se na klic RECO MB (112) in pomagali poškodovanemu gorskemu kolesarju (Avstrijski državljan) v območju proge za spust z GK iz Pohorja.

26.05.2006 – Pomoč delavcem NMP ZD Maribor – dežurstvo na koncertu Radia City – izvedli smo 28 raznih intervencij – pomoč poškodovanim, alkoholiziranim ali drugače obolelim – zagotavljanje PP in transport iz prizorišča v območje NMP.

04.06.2006 – Odzvali smo se na klic RECO MB (112) in pomagali poškodovanemu gorskemu kolesarju v območju proge za spust z GK iz Pohorja. Zagotavljanje prve pomoči pri težki poškodbi noge in transport z gorskim nosilom v dolino.

27.08.2006 - Odzvali smo se na klic RECO MB (112) in pomagali obolelemu občanu – infarkt – na območju Habakuka. Izveden je bil tudi transport s helikopterjem NMP (SV). Prvič je bilo izvedeno reševanje iz težko dostopnega terena s pomočjo helikopterja nad Mariborom. Vsekakor so analize časovnic pokazale, da je nalet iz Brnika precej dolg. Bolnik je zaradi kvalitetne oskrbe na terenu in kasneje v bolnišnici dobro okrevал.

25.12.2006 Reševalci GRS Maribor smo med sestopom iz Pohorja naleteli na težko poškodovano občanko. Intervencija je bila javljena na RECO MB (112). Izvedli smo zagotavljanje prve pomoči in transport ponesrečenke v dolino.

27.12.2006 Odzvali smo se na klic RECO MB (112) in pomagali poškodovani občanki, ki si je med sestopom iz Pohorja v območju planinske poti težko poškodovala nogo. Zagotavljanje prve pomoči in transport.«

02 Program štabov, enot CZ in drugih reševalnih sil

Sredstva za financiranje programov štaba in enot Civilne zaščite so bila porabljena za nakup osebne opreme reševalnih sil, materialne stroške vzdrževanja skladišč, javnih zaklonišč, vozila CZ, mobilnih zvez, siren javnega alarmiranja, računalniške logistike in programskih dejavnosti logistike sil zaščite, reševanja in pomoči.

Stroški upravljanja IC Pekre so bili porabljeni za plačilo komunalnih in drugih storitev povezanih z objektom. Del sredstev je bil porabljen za kritje stroškov ob proslavi 15. letnice »pekrskih dogodkov« oz. za ureditev spominske sobe na zgodovinske dneve v Pekrah.



021902 Program obnove objektov in opreme

1640 INVESTICIJSKO VZDRŽEVANJE OBJEKTOV

V letu 2006 so bila porabljena dodatna sredstva za osnovno vzdrževanje zaklonišč osnovne zaščite, ki so sicer evidenčno vodena, kot stanovanjska a so z vpisom zemljišča v last MOM postala last mesta. Služba je izvedla le najnujnejša vzdrževalna dela. Potrebno je namreč urediti status teh zaklonišč, ki bo omogočil vzdrževanje po pogojih, ki veljajo za javna zaklonišča.



(vhod v zaklonišče - stanovanjski kare na Kardeljevi)

1641 OBNOVA OPREME

Sredstva so bila nakazana kot investicijski transfer JZZPR za nakup reševalne opreme in vzdrževanje javnega zavoda ter za nakup opreme reševalnih enot CZ ter logističnega centra CZ v skladu s potrjenim programom nabav. Do določenih odstopanj pri nabavi opreme je prišlo zaradi nujnosti nabave dezinfekcijskih sredstev in opreme ob razglasitvi okuženega območja z virusom H5N1.



5340 PROGRAM POŽARNEGA SKLADA

Odstopljena namenska sredstva požarnega sklada republike Slovenije so bila porabljena za plačevanje anuitet za nakup oz. sofinanciranje nakupa 4 GVC 16/25 za PGD Kamnico, PGD Malečnik, PGD Pobrežje in PGD in plačilo 1 obroka ter anuitet za nakup 2 gasilskih vozil za JZZPR.

Investicijski transfer je JZZPR porabil za nakup osebne zaščitne opreme poklicnih gasilcev in reševalne gasilske opreme po potrjenem programu vlaganj.

Za PGD so bila je bila nabavljena gasilska osebna zaščitna oprema in gasilsko penilo.

Sredstva so porabljena v manjšem obsegu od načrtovanega in dejansko odstopljenih sredstev, ker je s programom določeno, da se del sredstev namensko zbira za nakup GVC 16/25 za potrebe sofinanciranja nakupa pri PGD Maribor mesto, PGD Pekre in PGD Studenci v naslednjem letu. Del sredstev JZZPR ni realiziral zaradi potrebe po ponovitvi javnega razpisa – gasilsko kombinirano vozilo.

ZAKLJUČEK:

Tudi v letu 2006 je oceniti, da so finančna sredstva zagotavljala ustrezno raven pripravljenosti sistema varstva pred naravnimi in drugimi nesrečami v Mestni občini Maribor s poudarkom, da nova zakonodaja na področju gasilstva zahteva nove programe, pa tudi izkušnje potreb po intervencijskem odstranjevanju negativnih obremenitev okolja, zahteva nove programe za financiranje interventnih ukrepov preprečevanja nesrečnih dogodkov.

0220 OSTALE ORGANIZACIJE

V proračunu za leto 2006 so bila planirana sredstva v skupni višini 21.811 mio SIT. Porabljenih je bilo 100% sredstev, ki so bila namenjena za sofinanciranje naslednjih organizacij in ustanov:

- Združenja borcev in udeležencev NOB Maribor ter njegovih domicilnih enot (odborov);
- Združenja slovenskih častnikov – Območnega združenja Maribor;
- Zgornje podravske pokrajinske zveze društev upokojencev ter posameznih društev upokojencev;
- Mladinskega sveta Maribor;
- Območnega združenja veteranov vojne za Slovenijo;
- Policijskega veteranskega društva Sever Maribor;
- Mladinskega centra Osmica in
- Evropske hiše.

Sredstva so se organizacijam nakazovala v obliki mesečnih dotacij.

022001 REDNI PROGRAMI

8280 FINANCIRANJE ORGANIZACIJ IN ZDRUŽENJ

02 Združenje borcev in udeležencev narodnoosvobodilnega boja občine Maribor

Sredstva za delovanje Združenja borcev in udeležencev NOB občine Maribor se zagotavljajo v proračunu Mestne občine Maribor v skladu z Zakonom o financiranju Zveze združenj borcev NOV Slovenije (Ur. list RS, št. 8/90) na podlagi letnega programa dela. V proračunu za leto 2006 so bila sredstva za delovanje planirana v višini 3,86 mio SIT, realizacija je bila 100%.

Iz poročila je razvidno, da je združenje je v letu 2006 izvajalo predvsem naslednje naloge:

- praznovanje 65. obletnice ustanovitve osvobodilne fronte,
- delovanje krajevnih organizacij s skrbjo za posameznega člana, njegovo informiranost in organiziranje pomoči,
- pomoč članstvu z informacijami,
- organizacija permanentnih prireditev Ure spomina,
- skrb za spominska obeležja NOB,
- sodelovanje z veteranskimi in drugimi organizacijami,
- organiziranje prireditev – 65 let ustanovitve OF in druge,
- sodelovanje z Muzejem NO, veterani, veterani SEVER, združenjem slovenskih častnikov, slovensko vojsko ter z različnimi društvi in organizacijami.

03 Združenje slovenskih častnikov – Občinsko združenje Maribor

V proračunu za leto 2006 je bilo planiranih 3,15 mio SIT. Sredstva so bila v celoti porabljena.

Združenje je v letu 2006 izvajalo:

- strokovno interesne dejavnosti, predvsem vojaško strokovno usposabljanje in strokovna predavanja ter sodelovalo na državnih tekmovanjih v vojaških znanjih in veščinah
- športno rekreativne dejavnosti
- kulturno družabno dejavnost (spominske svečanosti ob pomembnih praznikih, spominski pohod, srečanja veteranskih organizacij)
- informativno založniško dejavnost (izdaja glasila Štajerski častnik).

04 Domicilne enote

Mestna občina Maribor je za zasluge v NOB podelila domicil trem partizanskim enotam in sicer: XIV. divizija, XI. SNOUB Miloša Zidanška in Lackov odred. Vse te enote so organizirane kot Skupnosti borcev in Pododbor ter delujejo v sklopu ZB NOB Maribor. Njihovo delovanje je tesno povezano z delom ZB NOB Maribor, saj skupaj sodelujejo pri raznih akcijah, prireditvah, spominskih slovesnostih ter obeležjih pomembnih dogodkov iz slovenske zgodovine.

V proračunu za leto 2006 je bilo v ta namen predvidenih 329 tisoč SIT, ki so bila v celoti porabljena.

05 Zveza društev upokojencev in društva upokojencev

Sredstva v višini 3 mio SIT je Zveza društev upokojencev skupaj s posameznimi društvi upokojencev v letu 2006 porabila 100% za financiranje sledečih aktivnosti:

- vključevanje državljanov s statusom upokojencev v upokojensko stanovsko organizacijo,
- aktivno delovanje pri urejanju in doseganju pravic upokojencev na področju socialnega zavarovanja;
- vzpostavitev periodičnega biltena PZDU MB za boljši pretok medsebojnih informacij,
- pravna pomoč in svetovanje;
- sodelovanje s humanitarnimi organizacijami v smislu pomoči socialno ogroženim upokojencem;
- aktivno delovanje na področju športno rekreativne dejavnosti (kegljanje, balinanje, ribištvo, pohodništvo, odbojka, šah in druge);
- kulturno udejstvovanje.

06 Mladinski svet Maribor

Mestni Mladinski svet Maribor je v letu 2006 deloval kot lokalna mreža mladinskih organizacij in zastopnik interesov mladih. Aktivno je sodeloval z organizacijami in institucijami v mestu, ki izvajajo aktivnosti za mlade in sprejemajo ali organizirajo ukrepe mladinske politike. Pri tem je potrebno izpostaviti srečanje z vodjem referata za kulturo na Mestni upravi z namenom vključevanja mladih v procese priprave tega akta. Prav tako je MMS pristopil k Sporazumu o partnerstvu za mlade. V letu 2006 je organiziral predstavitev mladinskih organizacij na festivalu Frup, se srečeval z vodstvi organizacij članic, zastopal in uveljavljal interese mladih v sodelovanju z Mestno občino Maribor, aktivno sodeloval z Mladinskim svetom Ljubljana v okviru projekta Strasbourg, sodeloval na področju priprave Regionalnega razvojnega programa z Mariborsko razvojno agencijo, izvajal svojo glavno projektno aktivnost »aktiviraj.se«, pripravil odlok o mladini za obravnavo na MS MOM, pripravil »Mladinsko agendo 2010« (pričakovanja mladih v naslednjem mandatnem obdobju župana in MS MOM), izvedba projekta Lokalni mladinski parlament (povečati vključenost mladih pri soodločanju v lokalni skupnosti), organiziral Posvetovalne konference in različna izobraževanja in družabna srečanja članov in članic ter se zavzemal za večje zaposlovanje mladih med drugim tudi z izvajanjem javnih del.

Sofinancerski delež Mestne občine Maribor je bil v ta namen 100% realiziran v višini 4,48 mio SIT.

08 Zveza vojnih veteranov Slovenije – Območni odbor Maribor

Sofinanciranje Zveze vojnih veteranov Slovenije se je s strani Mestne občine Maribor pričelo sredi leta 2004. Sredstva v višini 1,26 mio SIT je zveza v letu 2006 namenila za:

- sodelovanje na občinskih in državnih proslavah v počastitev 15. obletnice osamosvojitve,
- sodelovanje na državnem prvenstvu v vojaških znanjih in spretnosti v Mariboru,
- sodelovanje pri proslavi Limbuško nabrežje,
- aktivno sodelovanje z Zvezo prijateljev mladine Maribor,
- pripravo in izdelavo majic, kap in spominskih značk zveze,
- pripravo in izvedbo izobraževalnega izleta v Gotenico,
- organizacijo predavanja Štajerski fantje v obrambi svoje dežele s temo o Krucih,
- izlet v Posočje,
- izvajanje proslav ob spominskih dnevih MOM, komemoracij ter drugih dogodkov, ki zadevajo veterane vseh generacij,
- sodelovanje na spominskih dnevih, komemoracijah ter ostalih občinskih in državnih prireditvah in proslavah.

09 Policijsko veteransko društvo SEVER Maribor

1,26 mio SIT sofinancerskih sredstev proračuna MOM v letu 2006 je Policijsko društvo Sever Maribor namenilo za:

- izdajo internega glasila,
- udejstvovanje na proslavah, spominskih obeležjih ter športnih tekmovanjih (pohod na Triglav, pohod v Pomurje, tekmovanje v streljanju),
- oskrbo grobov padlih,

- organizacijo športnih aktivnosti,
- humanitarno in kulturno dejavnost ter družabna srečanja veteranov.

10 Mladinski center Osmica

Sofinancerska sredstva v višini 1,7 mio SIT je Mladinski center Osmica v letu 2006 namenil izvajanju klubskih programov v smislu kulturnih dogodkov (literarni večeri, glasbeni večeri, koncerti, video projekcije), promociji zdravega načina življenja, neformalnem izobraževanju mladih s tečajji tujih jezikov, spoznavanjem umetnosti fotografije, govorništva, računalništva, podjetništva, novinarstva ter pripravi in izdaji brošure »EURO v Sloveniji«, ki je bila deljena na vseh frekventnih mestih v Mariboru.

022003 POSEBNI PROGRAMI

8340 FINANCIRANJE USTANOV

01 Evropska hiša

Sredstva za sofinanciranje programa Evropske hiše Maribor so bila planirana v višini 2,76 mio SIT. Realizacija je bila 100%.

Sredstva so se nakazovala mesečno v obliki dvanajstin na osnovi letnega programa dela, ki je bil v letu 2006 realiziran v smislu izvajanja najrazličnejših aktivnosti (predstavitve, predavanja seminarji, okrogle mize, natečaji, razstave, posredovanje informacij, spodbujanje mednarodnega sodelovanja), mednarodne udeležbe na seminarjih, konferencah, (Nemčija), mednarodnega sodelovanja z ostalimi Evropskimi hišami (iz Avstrije, Nemčije, Poljske, Francije, Hrvaške, Italije, Danske in Švedske). Velja izpostaviti, da je Evropska hiša Maribor postavila v sodelovanju z osnovnimi šolami v Mariboru EVROPSKO VAS. Osnovnošolci trinajstih osnovnih šol so predstavili države Evropske unije in Evropsko unijo. Sicer pa so se dejavnosti Evropske hiše Maribor predstavile ob vseh dejavnostih hiše: seminarjih, predavanjih, razstavah, okroglih mizah s predstavitvijo aktualnih tem EU. Organizirali so Evropski natečaj 'Evropa v šoli', katerega glavna tema je bila 'Sodelovanje v Evropi različnosti'. Na Srednji ekonomski šoli so organizirali okroglo mizo na temo Evropske ustave, kjer je bil predavatelj tudi g. Boris Sovič. Organizirali so redna srečanja projektnih skupin, vzdrževali domače strani Evropske hiše Maribor, oskrbovali informacijski center Evropske hiše v Univerzitetni knjižnici Maribor, informirali javnost z informacijami povezanimi z Evropsko unijo, sodelovali z Evropskim dokumentacijskim centrom Maribor, Ljubljana ter Informacijsko-dokumentacijskim centrom Sveta Evrope. Sodelovali so še z drugimi vladnimi inštitucijami ter zbirali, urejali in arhivirali razne publikacije inštitucij Evropske unije.

0221 STANOVANJSKO GOSPODARSTVO

UVOD

Javni medobčinski stanovanjski sklad Maribor je bil ustanovljen z odlokom o ustanovitvi Javnega medobčinskega stanovanjskega sklada Maribor (v nadaljevanju JMSSM), ki je stopil v veljavo aprila 2001, in vpisan v register decembra 2001.

V skladu z odlokom so bila v namensko premoženje sklada prenesena le neprofitna in profitna stanovanja, ostala stanovanja (socialna, kadrovska, službena in denacionalizirana stanovanja) pa je imel sklad do 30.06.2004 v upravljanju.

Po odloku o spremembi odloka o ustanovitvi Javnega medobčinskega stanovanjskega sklada Maribor (MUV, št. 17/2004) so bila skladno z določili novega stanovanjskega zakona v namensko premoženje sklada prenesena nekdanja socialna, kadrovska in službena stanovanja, tako da so ostala v upravljanju le stanovanja v postopku denacionalizacije.

Prav tako je bilo na podlagi zgoraj citiranega odloka o spremembi odloka preneseno v javni medobčinski stanovanjski sklad Maribor dodatno namensko premoženje iz naslova terjatev za stanovanja , ki so bila prodana po stanovanjskem zakonu na obročno odplačilo.

022101 Redni programi

5500 UPRAVLJANJE STANOVANJ

Za upravljanje in vzdrževanje stanovanj je bilo planiranih 86,6 mio SIT. Porabljenih je bilo 89,6 mio SIT ali 3,5% več kot je bilo planirano.

V skladu s programom vzdrževanja so bili opravljeni številni posegi na področju investicijskega, interventnega in tekočega vzdrževanja stanovanj in stanovanjskih hiš. Stroški na tem področju so znašali skupaj 61,4 mio SIT. Največji del sredstev smo porabili za tekoče in interventno vzdrževanje stanovanj v denacionalizacijskih postopkih. Za upravljanje in zavarovanje stanovanj v denacionalizacijskih postopkih in tistih, ki so v lasti občine smo lani porabili 14,4 mio SIT.

8522 SUBVENCIIJE NAJEMNIN

Realizacija izplačevanja subvencij za najemnine za stanovanja na osnovi odločb je bila višja od predvidenega proračunskega zneska za leto 2006. Za ta namen smo iz splošnih rezervacij prerazporedili dodatna sredstva na to proračunsko postavko. Vrednost izplačanih subvencij za leto 2006 je bila tako 123,9 mio SIT. Nekaj plačil, ki so se nanašala na leto 2006, predvsem Javnemu medobčinskemu stanovanjskemu skladu, je bilo izplačanih šele v letu 2007.

022102 Program obnove objektov in opreme

1543 PRENOVE IN IZBOLJŠAVE STANOVANJ

V letu 2006 je bilo planiranih 7,2 mio SIT. Plan se na tem področju ni realiziral , ker so se sredstva, ki so bila planirana za to področje v glavnem porabila za številne posege po inšpekcijskih odločbah in za nujna intervencijska dela v stanovanjih in objektih, ki so v postopkih denacionalizacije in v stanovanjih v lasti občine.

022104 INVESTICIJE

1545 NAKUP IN GRADNJA NEPROFITNIH STANOVANJ

Za izgradnjo neprofitnih stanovanj ob Ribiški ulici in nakup neprofitnih stanovanj v Hočah je bilo v finančnem načrtu za leto 2005 predvidenih 104,4 mio SIT. Ker sta bila oba objekta zaključena šele konec leta 2005, je JMSS zaradi ugodne likvidnostne situacije celotne

obveznosti poravnal iz svojih sredstev; Mestna občina pa je svojo obveznost do sklada poravnala v letu 2006.

0222 GOSPODARJENJE S STAVBNIMI ZEMLJIŠČI

022201 REDNI PROGRAMI

PP 8610 Delo Javnega podjetja

Po sprejetem finančnem načrtu je bilo planiranih 254,6 mio SIT, po veljavnem pa 250,6 mio SIT. Porabljenih je bilo 146,7 mio SIT ali 58,5% veljavnega plana. Po analitičnih postavkah je realizacija glede na planirano porabo naslednja:

00 Delo Javnega podjetja

Na analitični postavki se vodijo stroški dela, materialni stroški in stroški delovnih sredstev – oprema.

Najpomembnejši stroški na tej postavki so stroški plač in drugi stroški dela, nabava računalniške opreme in njeno tekoče vzdrževanje, nabava pisarniške opreme in vzdrževanje le-te, stroški porabe plina, električne energije in poraba goriva, drugi obratovalni stroški, stroški izobraževanja in strokovne literature, stroški poštnih in telefonskih storitev, stroški najema poslovnih prostorov, stroški zavarovalnih premij, stroški plačilnega prometa ter drugi.

Planiranih je bilo 144,6 mio SIT, realizacija pa je bila 128,6 mio SIT. Stroški dela so bili v letu 2006 nižji, ker sta bila dva delavca na porodniškem dopustu, ena delavka pa je koristila štiri mesece neplačanega dopusta.

02 Stroški pobiranja NUSZ

Na tej analitični postavki so bila planirana sredstva za stroške pobiranja NUSZ, ki jih je občina morala plačevati DURS-u in sicer za dve leti (2005 in 2006).

Ta storitev se ne zaračunava več, saj sodi pobiranje teh dajatev v redne naloge DURS-a in ga ne zaračunava več občinam, zato realizacije na tej postavki ni..

03 Program izterjave NUSZ

Sredstva so bila planirana in porabljena v višini 4,5 mio SIT. Projektna naloga iz tega naslova je končana. V letu 2006 smo vodili na tej analitični postavki še druge projekte.

04 Vzpostavitev in delovanje GEO centra

V letu 2005 ustanovljen GEO center deluje v skladu z načrti. Vzpostavljen je bil sistem rednega ažuriranja podatkov geografskega informacijskega sistema, ki pa ne služi samo GEO centru, temveč celotni Mestni občini Maribor. Realizirana poraba je bila namenjena za tekoče obratovanje in nakup podatkovnih podlag, ter aktivnosti strateškega uvrščanja GEO centra v Podravje in slovenski prostor. Planiranih je bilo 18 mio SIT, porabljenih 13,7 mio SIT.

022204 INVESTICIJE

1632 Ureditev območja C4 – Center Drava

Pogodbena obveznost MOM je izgradnja ceste »A« v območju C4. V letu 2005 je bilo porabljenih 19,6 mio SIT. V letu 2006 je bilo planiranih 195,4 mio SIT, porabljenih pa 19,0 mio SIT za izdelavo projektne dokumentacije za pridobitev gradbenega dovoljenja. Po pridobitvi upravne dokumentacije - gradbenega dovoljenja se bo v letu 2007 pričela izgradnja ceste Ob železnici, od cestnega odcepa v Europark do Titove ceste vključno s komunalno infrastrukturo in izgradnjo novega železniškega podvoza na območju železniškega trianglera v delu PPE Ta3-C. Nепorabljena namenska sredstva v višini 176,3 mio SIT se prenesejo v leto 2007 za isti namen.

1636 Gospodarjenje s stavbnimi zemljišči

00 Nakupi zemljišč

V letu 2006 so bila v celoti porabljena prenesena neporabljena namenska sredstva iz leta 2005 za nakup nepremičnin v območju PPE C4, območje Europarka. Večji nakupi zemljišč so bili v območju Te 5Tezno bivši TAM in na območju Ta 14P – Rutar, kjer je predvidena prodaja stavbnih zemljišč za poslovne namene in izgradnja komunalne infrastrukture. Opravljene so bile večje menjave nepremičnin v območju k.o. Koroška vrata, Tabor, Pobrežje, Zg. Radvanje in Sp. Radvanje zaradi izgradnje stanovanjsko poslovnih objektov in komunalne infrastrukture. Po sprejetem finančnem načrtu je bilo planiranih 690,7 mio SIT, po veljavnem 862,7 mio SIT. Realizacija v letu 2006 je bila 1,04 mlrd SIT, oz. 51% več od sprejetega in 20,9% več od veljavnega plana.

01 Poravnava nerešenih odškodnin

Glede na to, da so bili v postopku zahtevki za poravnavo nerešenih odškodnin, smo planirali v letu 2006 odhodke v višini 48 mio SIT, realiziranih je bilo 27,1 mio SIT ali 56,5% plana. Na Okrožnem sodišču v Mariboru je nedokončanih še nekaj sodnih sporov iz prometa stavbnih zemljišč, za katere ne vemo, kdaj bodo končani in v kolikšni višini bo potrebno zagotoviti sredstva.

02 Priprava zemljišč

Odhodki v 2006 letu so bili planirani v višini 373,7 mio SIT. V obdobju januar – december 2006 je bilo porabljenih 47,4 mio SIT za pripravo stavbnih zemljišč na območju Rt7-S, Ta3-C, Te11-KE, Ta14-P, Po4-K, S 10/3 Vinarje sever in vzhod. Opravljene so bile vsakoletne meritve in izdelan izračun izkopa v območju uporabe gramoznice Dogoše, v delu PPE TE 11-KE. Realizacija je manjša od planirane, saj še vedno ni pridobljeno lastništvo zemljišč za dokončanje Ribiške ceste, za katero teče razlastitveni postopek. Ker so to namenska sredstva, bodo neporabljena sredstva v višini 190,6 mio SIT prenešana v leto 2007. Konec leta 2006 so bila oddana gradbena dela za izgradnjo povezovalne ceste ob železniški progi do Titove ceste na območju Europarka in izgradnjo dela ceste Ledina na območju Ta 14 P Razvanje.

1637 Posodobitev evidenc za NUSZ in uvedba davka na nepremičnine

Planiranih in porabljenih je bilo 28 mio SIT. V letu 2006 je bil končan zajem podatkov za zazidana stavbna zemljišča poslovnih subjektov za celotno področje Maribora, kar predstavlja zaključek 3 leta trajajočega izredno obsežnega in zahtevnega projekta. Dokončana je bila

analiza nezazidanih stavbnih zemljišč za potrebe odmere NUSZ, kar prav teko predstavlja dokončanje skoraj 3-letnih aktivnosti. V mesecu juliju so bili poslani še zadnji redni pozivi za predajo podatkov za odmero NUSZ za nezazidana stavbna zemljišča. S tem se zaključuje glavna projekta posodobitve podatkovnih zbirk za NUSZ. Preostanek, ki se tiče težje opredeljivih nezazidanih stavbnih zemljišč ter zazidanih stavbnih zemljišč v lasti fizičnih oseb, ki se uporabljajo za stanovanjske namene, bo predvidoma realiziran v letu 2007, ko bo končan projekt popisa nepremičnih s strani države.

1638 Izdelava registra NSZ v lasti MOM

Za uspešno gospodarjenje s stavbnimi zemljišči je nujno potrebno imeti vzpostavljeno ažurno evidenco zemljišč v lasti Mestne občine Maribor, ki so predmet dela Javnega podjetja za gospodarjenje s stavbnimi zemljišči. Aktivnosti na področju evidentiranja zemljišč v lasti MOM so v letu 2006 potekale na naslednjih področjih:

- Upravljanje tekoče evidence vseh transakcij z zemljišči;
- Dokončana je bila izdelava programske opreme za upravljanje evidence zemljišč v lasti MOM, ki omogoča spremljanje vseh transakcij z zemljišči, spremljanje spreminjanja katastrske strukture posameznih zemljišč in vodenje zgodovine ter tudi vpogled v stanje zemljišč, nad katerimi se ne izvajajo nobene transakcije;
- Potekal je nadaljnji razvoj računalniškega sistema za podporo vrednotenja zemljišč, ki omogoča izdelavo matematičnih modelov vrednotenja. Temelji na uporabi matematičnih točkovnih modelov vrednotenja na osnovi digitaliziranih slojev komunalne infrastrukture in drugih digitaliziranih podatkov, ki so na voljo za Mestno občino Maribor. Gre za pilotski projekt, katerega rezultati bodo nedvomno vplivali na metodologijo vrednotenja zemljišč tudi izven meja občine Maribor. Njegov razvoj sega tudi v prihodnja leta.

Planiranih je bilo 25 mio SIT, porabljenih 24,5 mio SIT ali 97,9% plana.

1645 Program opremljanja SZ proizvodna cona Te 5 Tezno

Po programu opremljanja stavbnih zemljišč je planirana poraba za izgradnjo ceste »Ledina« oziroma Perhavčeve ulice, vključno s komunalno infrastrukturo vsako leto v višini 111,7 mio SIT. V letu 2006 je bilo skupaj s prenosom neporabljenih sredstev iz preteklega obdobja planiranih 215,2 mio SIT. Porabljenih je bilo 214,5 mio SIT. Delno so bila finančna sredstva povrnjena

iz Strukturnih skladov oz. Službe vlade za lokalno samoupravo in regionalno politiko.

0223 POSLOVNI PROSTORI

022301 REDNI PROGRAMI

5211 STROŠKI GOSPODARJENJA S POSLOVNIMI PROSTORI

Realizacija odhodkov v obdobju I-XII/06 je bila v primerjavi s sprejetim finančnim načrtom višja za 7,5% in v primerjavi z veljavnim finančnim načrtom 98%. Veliko stroškov za obnovo skupnih delov in naprav je iz leta 2005 padlo v začetek leta 2006, zato se je že v prvem trimesečju pokazalo znatno povečanje stroškov gospodarjenja. Gre za stroške upravljanja in tekočega vzdrževanja zgradb v katerih so naši poslovni prostori in nanje nimamo velikega vpliva, saj so poslovni prostori v večini zgradb v manjšem odstotku.

5212 VRAČILA NAJEMNIN DENACIONALIZACIJSKIM UPRAVIČENCEM

Realizacija je v primerjavi s sprejetim in veljavnim finančnim načrtom bistveno nižja (le 20 oz.22%). Še je nekaj zahtevkov za vračila, a se zaradi sodnih postopkov ne ve, kdaj in v kakšnem znesku bodo morala biti izvedena vračila. Zato smo v letu 2006 do konca pričakovali možnost plačila vsaj ene od sodnih odločitev spornih zahtevkov.

5213 VRAČILA SOFINANCIRANJ

Planiranih je bilo 5 mio SIT. Sredstva niso bila porabljena. V letu 2006 smo vrnili samo sredstva za vlaganja v prostore, ni pa bilo nobene zahteve za druga vračila.

022302 Program obnove objektov in opreme

1625 INVESTICIJSKO VZDRŽEVANJE

Investicijsko vzdrževanje je potekalo po programu del. Plačanih je bilo 10,8 mio SIT od načrtovanih 14 mio SIT po sprejetem oz. 15,4 mio SIT po veljavnem finančnem načrtu. Sredstva bi bila porabljena 100%, a je bilo nekaj pogodbenih obveznosti in plačil izvršenih šele v letu 2007. Poleg velikega števila manjših popravil in obnov so bila izvedena nekatera večja vlaganja v poslovne prostore na Valvasorjevi 94, Fochovi 41, Pobreški cesti 6, idr.

022304 Investicije

1623 NOVOGRADNJE, REKONSTRUKCIJE IN ADAPTACIJE

V primerjavi z veljavnim finančnim načrtom znaša realizacija 94,5%. Veljavni finančni načrt in s tem tudi realizacija na tej proračunski postavki je višja od sprejetega finančnega načrta zaradi povečanja proračunskih odhodkov, saj je med letom prišlo do podpisa menjalne pogodbe med MOM in Zim-om (Zasnove in vodenje investicij Maribor) za prostore na Slovenski 40 in s tem do hkratnega povečanja prihodkov in odhodkov za 52,2 mio SIT.

01 Prenova mestnega jedra s Stanovanjskim skladom

V sprejetem finančnem načrtu je bilo načrtovanih 45 mio SIT in od tega porabljenih le 18,3 mio SIT. Sredstva so bila porabljena za sofinanciranje obnove fasad v mestnem jedru in sofinanciranje rekonstrukcijskih del na poslovno stanovanjskem objektu v Gosposki ulici Javnemu medobčinskemu stanovanjskemu skladu. Del sredstev iz te analitsko proračunske

postavke smo med letom prerazporedili na analitsko proračunsko postavko 04 Vlaganja najemnikov v obnovo poslovnih prostorov.

02 Rekonstrukcije in adaptacije

V letu 2006 so bila izvedena večja investicijska in obnovitvena dela na več različnih objektih v skupni vrednosti 60,9 mio SIT, kar je 2% več od veljavnega in 97% sprejetega finančnega načrta.

03 Študije izvedljivosti projektov, projektna dokumentacija

Planiranih je bilo 15 mio SIT, porabljenih 6,2 mio SIT ali 41% plana.

04 Vlaganja najemnikov v obnovo poslovnih prostorov

Med proračunskim letom je prišlo do odstopanj med analitičnimi proračunskimi postavkami predvsem na APP 04 – vlaganja najemnikov v obnovo poslovnih prostorov, kjer smo opravili več poračunov priznanih investicijskih vložkov bivšim najemnikom – kupcem poslovnih prostorov (povezava z izvedbo programa prodaje). V letu 2006 smo za ta namen poračunali 51,7 mio SIT, kar je bistveno več od v proračunu predvidenih 25 mio SIT. Za ta namen smo prerazporedili na to analitsko proračunsko postavko sredstva iz APP 01 – Prenova mestnega jedra s Stanovanjskim skladom, kjer so ostala neporabljena sredstva zaradi nedokončanih pogodbenih del priprave investicijske dokumentacije za kompleks na Koroški cesti, za pogodbenega partnerja podjetje Inženiring biro d.o.o. se je uvedel stečajni postopek.

05 Nakup PP

Med letom 2006 je prišlo do podpisa menjalne nepremičninske pogodbe z ZIM-om (nakup in prodaja) na objektu Slovenka ulica 40 v vrednosti 52,2 mio SIT. Šlo je za zamenjavo ZIM-ovega dela prizidka na Slovenski 40, ki se uporablja za dejavnosti MOM, in za prostore MOM isti lokaciji, ki jih uporablja ZIM.

0224 GEOINFORMACIJSKI PROJEKTI IN INFRASTRUKTURA

022402 Program obnove objektov in opreme

1626 INVESTICIJSKO VZDRŽEVANJE PROGRAMSKE OPREME

Vsaka specifična aplikacija pisana za potrebe uporabnika potrebuje sprotno vzdrževanje, ki vsebuje pomoč in svetovanje uporabnikom, odpravljanje nepredvidljivih napak (bugs) in potrebnih dodatkov in nadgradenj.

Prav tako obstoječa informacijska tehnologija (Oracle in MapXtrem) presega znanje obstoječega kadra v MOM, saj nimamo zaposlenega nobenega diplomiranega inženirja informatike-sistemca, ki bi pokrival to področje. Tudi v bodoče, če bomo dobili takšen profil bodo morale te storitve izvajati zunanje firme, zaradi prezahtevnosti in specifičnosti tehnologije.

V letu 2006 so bile vzdrževane sledeče aplikacije:

1626 INVESTICIJSKO VZDRŽEVANJE PROGRAMSKE OPREME GIS

01 Vzdrževanje programske opreme za GIS

Nadgradnja in tehnična pomoč za RDBMS Oracle Spatial, 60 licenc. Pogodba z Oracle Slovenija. Planiranih je bilo 3 mio SIT, porabljenih 2,8 mio SIT ali 92,6%.

02 Vzdrževanje namenske programske opreme

2.1 Oracle Spatial informacijska tehnologija (tudi moduli: administracija, vnos podatkov, CBS)

Postavka vsebuje splošno skrbništvo nad Oracle EE 10g podatkovno bazo (administracija, sistem arhiviranja, namestitve novih verzij, stabilnost sistema (delovanje baze, analiza podatkov), koordinacija različnih procesov, svetovanje uporabnikom in komunikacija z Oracle Slovenija in Oracle korporacijo ter drugimi izvajalci v MOM, ki uporabljajo Oracle RDBMS. Pod to nalogo se tudi vzdržuje modul in podatki za Centralno bazo strank.

Večja dela: Priprava baze za 3 D model stavb, Uvedba Citrix sistema, reševanje problemov pri povezavi Access tabele...

2.2 Svetovanje, vzdrževanje in tehnična pomoč MapInfo programskih orodij

Izvajalo se je stalno skrbništvo nad sistemom Web aplikacij in aplikacijskim strežnikom APP1. Vzdrževane so bile posamezne internet aplikacije: Prostorski plan, Pregled prostorskih aktov in drugih pravnih režimov, Interaktivne karte MOM, ki je bila izdelana v letu 2006. Vzdrževanje uporabniških aplikacij za MapInfo: Urban Raster, Urban vektor, Iskanje po naslovu. Izdelani so bili novi moduli: Iskanje po parceli, Pregled lastnika parcele, Serijsko tiskanje za potrebe popisa nepremičnin ter izvedena nadgradnja MpX na verzijo MapInfo MapX 5.1.

2.3 Svetovanje, vzdrževanje in tehnična pomoč za ISLS - Informacijski sistem lokalnih skupnosti

Program zajema pomoč in svetovanje uporabnikom, administracijo baze. Izdelani so bili manjši popravki in dopolnitve. Izvedeno je bilo šolanje uporabnikov. V okviru te postavke se vzdržujejo naslednje aplikacije:

Lokacijska informacija, Delovodnik prostorskih aktov, Vodenje in vzdrževanje Evidenca rabe javnih površin, Pregledovalnik državnih podatkov, Evidenca zemljišč v lasti MOM in OISD – Sistem pravic.

Večja dela: Izdelava izpisa Katastra stavb, manjši popravki za Delovodnik prostorskih aktov in Lokacijsko informacijo, ter dopolnitve za prehod na EURO, poročila za LI, reševanje velikega števila parcel v LI – Gratel d.d.

022404 Investicije

9120 RAČUNALNIŠKA PROGRAMSKA OPREMA GIS

02 Nakup podatkovnih baz

Na tej postavki so planirana in realizirana sredstva za nakup podatkov predvsem od producentov v državni upravi (Geodetska uprava RS, Uprava za prostorsko planiranje, Statistični urad RS, Ministrstvo za notranje zadeve, ELES, Geoplin, DRSC...). S tem redno vzdržujemo z novimi podatki podatkovno hrbtenico Urban in/ali po potrebi razne projekte v MOM.

Podatke smo pridobivali pretežno samo enkrat na leto, razen Digitalnega zemljiškega katastra, Katastra stavb, Registra prostorskih enot: 12 x letno in Centralnega registra prebivalcev, ki smo jih pridobili 2 x letno (skupaj 7 pridobivanj v različnem obsegu).

03 Izdelava in vzdrževanje podatkovnih baz

Sredstva so bila porabljena za izdelavo (zunanji izvajalci) in vzdrževanje podatkovnih baz, ki so v upravljanju MOM. Proces izdelave podatkov je postopen in življenjski po potrebah in omejen z finančnimi sredstvi in kadri.

V letu 2006 so bili izdelani ali ažurirani sledeči prostorski podatki:

3.1 Digitalna baza PUP mesto za potrebe lokacijske informacije (sofinanciranje z ZPN)

Projekt je v glavnem financiral ZPN. SGISOP je vodil projekt s stališča Geoinformatike in pripravil potrebne podatke. V projektu smo izdelali vektorske podatke namenske rabe, morfoloških enot, gradbenih in regulacijskih linij in izdelali digitalni odlok v povezavi z namensko rabo in členi Lokacijske informacije.

3.2 Terenski zajem podatkov za Register zelenih površin

Zajem se je izdelal za območja: Dokončanje mestnega parka, Športni park Branik, Zahodna obvoznica, Območje Lent in del starega mestnega jedra. Podatki so bili vneseni v Oracle in MapInfo za pregled v aplikaciji Pregledovalnik ZP.

3.3 Reambulacija digitalnih topografskih načrtov merila 1:1000

- Interventno Kamnica – 2x po standardu geodetskega načrta GURS (brez topologije);
- 2 parka z igrali za potrebe zelenih površin (Celjska ulica in Ertlov gozdiček);
- območja javnih površin za potrebe reševanja GJD – glavnina levi breg (k.o. Koroška vrata in Maribor - Grad), manjši del na Taboru (skupaj 80 ha).

3.4 Uredite evidence Grajenega javnega dobra (GJD)

SGISOP je v letu 2006 začela aktivno izvajati projekt Grajeno javno dobro MOM. S tem projektom bomo uredili podatke GJD za celotno območje MOM po fazah v cca treh letih. V projektu sodelujeta pravna služba in komunalna direkcija.

	Obseg	
1.	dela	Pregled parcel, katerih vrsta rabe je cesta ali pot, so kategorizirane in v lasti fizične ali pravne osebe.*
	A	Izdelava seznama parcel z dolžinami cestnih odsekov(iz kategorizacije cestnega omrežja) in površinami parcel (iz zemljiškega katastra)
	A	Pregled lastništva po zemljiški knjigi za vse parcele iz seznama.

		Pregled parcel, katerih vrsta rabe je cesta ali pot, so kategorizirane in v lasti: javno dobro, MOM z že rešenimi PP:družbena lastnina v splošni rabi, javno dobro ceste in pota, v splošni rabi in ostalimi po priloženem seznamu.*
	A	Izdelava seznama parcel z dolžinami cestnih odsekov(iz kategorizacije cestnega omrežja) in površinami parcel (iz zemljiškega katastra)
	A	Pregled lastništva po zemljiški knjigi za vse parcele iz seznama.
	B	Priprava osnutkov ugotovitvenih odločb za vse parcele iz seznama.

		Pregled parcel, katerih vrsta rabe je cesta ali pot, niso kategorizirane in so v lasti javno dobro, MOM z že rešenimi PP:družbena lastnina v splošni rabi, javno dobro ceste in pota, v splošni rabi in ostalimi po priloženem seznamu.*
	A	Izdelava seznama parcel s površinami parcel (iz zemljiškega katastra).

A **katastrske občine: MARIBOR-GRAD, KOROŠKA VRATA, KAMNICA**

B **katastrske občine: MARIBOR-GRAD**

* Vse preglednice in sezname so izdelani iz podatkov zemljiškega katastra (GURS) in grupirane po katastrskih občinah.

04 Izdelava aplikacij

4.1 Delovodnik gospodarske javne infrastrukture

Aplikacija je namenjena za vodenje in vzdrževanje Zbirnega katastra gospodarske javne infrastrukture z moduli: Prezem podatkov, kontrola podatkov, dodelitev ID, vnos v bazo Oracle, priprava datotek za vpis v ZK GJI na GURS.

4.2 Nastavitev centralne Lokalne topografske baze, vodenje in vzdrževanje

Lokalna topografska baza (LTB), je osnovna topografska baza MOM v merilu 1:1000, ki jo moramo voditi po Zakonu o geodetski dejavnosti. Uporabna je za izdelavo: Izvedbenih prostorskih aktov, Zelenih površin, Grajeno javno dobro in na splošno kot Geodetski načrt z potrebe načrtovanja, projektiranja...

S tem projektom smo naredili enotno centralo bazo v Oraclu z izvozom v MapInfo (GIS) in AutoCAD (CAD) za široko uporabo v vseh procesih. V projektu so se tudi izdelala območja v GIS sistem vseh do sedaj izvedenih geodetskih reambulacij.

4.3 Sistem za vodenje metapodatkov

V projektu smo izdelali internet aplikacijo za vodenje metapodatkov v upravljanju SGISOP. Aplikacija bo služila za sprotno vodenje stanja podatkov, za prikaz metapodatkov na www.maribor.si, za izpis metapodatkov pri posredovanju in za interno evidenco SGISOP. Bazo metapodatkov bomo uredili do sredine leta 2007. Internet naslov: http://213.161.20.22:8888/meta/osnovna_maska.jsp

4.4 Intranet pregledovalnik Gospodarske javne infrastrukture in Banke cestnih podatkov.

Vzporedno z izdelavo podatkov za ZK GJI smo izdelali zraven Delovodnika GJI tudi Intranet pregledovalnik GJI in BCP. Pregledovalnik je namenjen vsem službam MOM, ki potrebujejo pregled nad temi podatki: to je predvsem Komunalna direkcija in Gospodarske javne službe: Nigrad, MB Vodovod, TOM, MB PLinarna in Snaga. Aplikacija poleg pregleda nad vso komunalno infrastrukturo (tudi državno) omogoča tudi vnos opomb oziroma lokacijo posameznih del in napak, ki se bodo in se izvajajo v tekočem letu. Aplikacijo bomo implementirali z šolanjem v mesecu marcu 2007.

Internet naslov: <http://www.e-geocenter.com/zkgji/login.jsp>

VI. OBRAZLOŽITEV REALIZACIJE FINANČNIH NAČRTOV ZA LETO 2006 MESTNIH ČETRTE IN KRAJEVNIH SKUPNOSTI MOM

MESTNA ČETRTE CENTER

OBRAZLOŽITEV REALIZACIJE FINANČNEGA NAČRTA ZA LETO 2006

UVOD

Realizacija finančnega poslovanja za obdobje od 01. januarja do 31. decembra 2006 je potekala v okviru osnutka finančnega načrta in po okvirnem rokovniku ter navodilih pristojne službe Mestne občine Maribor.

PRIHODKI

Prihodki v letu 2006 so bili planirani iz sredstev najemnin za poslovne prostore v lasti in iz sredstev najemnin za poslovne prostore, ki jih imamo v upravljanju, prejetih sredstev iz proračuna za financiranje materialnih stroškov MČ in KS, obresti od sredstev na TRR, iz obresti na kratkoročne vezave tolarških sredstev in iz prenesenih sredstev iz preteklega leta. Večje odstopanje realiziranih prihodkov od planiranih je prišlo na kontu 7102 01 (prihodki od obresti tolarških depozitov), saj so sredstva namenjena za rekonstrukcijo cestišča v Ribniško selo ostala na našem računu. Glede na to, da so ta sredstva še naprej bila vezana na banki je temu primerno večji tudi znesek obresti za vezana sredstva, kot pa smo jih planirali. Skupni znesek prihodkov letne realizacije za leto 2006 znaša 13.459.097 SIT.

ODHODKI

Pri odhodkih za materialne stroške smo upoštevali navodila Oddelka za finance pri mestni občini Maribor.

Večjih odstopanj porabljenih sredstev od planiranih na nivoju štirimestnih kontov ni bilo. Za materialne stroške smo porabili manj sredstev kot pa smo jih planirali.

Ostanka sredstev ki nam jih je namenila MOM za redno delovanje ni bilo. Sredstva ki jih dobimo iz najemnin so namenjena za vzdrževanje nepremičnin in komunalne programe v okviru MČ Center.

Na dan 31.12.2006 je bilo na TRR MČ Center za 43.033.569,65 SIT.

ZAKJUČEK

Finančno poslovanje v letu 2006 je teklo v okviru planiranega in sprejetega finančnega plana MČ Center, v skladu s predpisi Mestne občine Maribor in Zakona o javnih financah.

VSEBINSKO POROČILO O IZVEDBI PLANIRANIH PROGRAMOV IN NALOG MČ CENTER V LETU 2006

1. V letu 2006 smo dosegli večino planiranih ciljev. Tako smo uspešno izvedli akcijo čiščenja Kalvarije in Stolnega Vrha, izdali smo cca. 100 mnenj za podaljšanje obratovalnega časa gostinskim lokalom, nudili smo pomoč pri organizaciji Festivala

Lent, uspešno pa je bilo tudi sodelovanje s Policijo. S poslovnimi prostori s katerimi upravlja MČ Center, v letu 2006 nismo imeli večjih stroškov, saj so ti dobro vzdrževani. Zelo dobro je bila v letu 2006 računalniška učilnica, kar kaže na veliko zanimanje starejših občanov za tovrstno obliko izobraževanja.

2. V letu 2006 smo s sredstvi za programe, nudili finančno pomoč naslednjim ustanovam:

- OŠ Bojana Illica smo namenili donatorska sredstva za izvedbo šole v naravi,
- OŠ Bratov Polančičev smo sofinancirali nakup delovnih zvezkov za učenko 7. razreda, ki živi v težkih socialnih razmerah in je iz naše mestne četrti.
- Festivalu Lent za sofinanciranje otroškega programa,
- Zvezi prijateljev mladine Maribor za poučno letovanje otrok v Marburgu ob Lahni.

Z vsemi zgoraj navedenimi ustanovami smo sklenili ustrezne pogodbe za namensko porabo teh sredstev.

MESTNA ČETRRT IVAN CANKAR

RAČUN IN LETNO POROČILO MČ IVAN CANKAR ZA LETO 2006

Na osnovi vašega dopisa št. 40303 - 2/2007 0300 TK z dne 30.01.2007, vam v nadaljevanju posredujemo:

OBRAZLOŽITEV REALIZACIJE FINANČNEGA NAČRTA ZA LETO 2006

PRIHODKI

Prihodki v letu 2006 so bili v okviru načrtovanega. Večji del prihodkov MČ je bil pridobljen iz naslova najemnin za poslovne prostore, s katerimi upravlja mestna četrt.

Večja razlika pri prihodkih se izkazuje pri prihodkih od obresti in to od obresti od vezanih tolaških depozitov iz namenskih sredstev, ker so bile obresti na te vloge v preteklem letu nižje, kot smo načrtovali, prav tako pa smo vezavo sredstev prekinili pred potekom leta.

V finančnem načrtu za leto 2006 ni bil prikazan dohodek z naslova volitev, ki pa so tekom leta bila nakazana (izvedba 1. in 2. kroga lokalnih volitev).

ODHODKI

V smislu dobrega gospodarja s sredstvi nam je uspelo odhodke obdržati na planirani ravni.

Pri porabi sredstev za pisarniški in splošni material in storitve smo se gibal v okviru dogovorjenih navodil in planiranih sredstev.

Za posebni material in storitve smo porabili nekoliko manj od načrtovanega, ker za to ni bilo potrebe.

Pri energiji, vodi, kom. storitvah in komunikacijah so stroški nižji zaradi manjše porabe kuriv (odvisno od vremenskih pogojev).

Izdatki za službena potovanja (prevozni str. tajnikov) so nekoliko višji, ker si je delavka morala iz tega naslova plačati tudi kilometrino za izvedbo volitev, kar pa nam pri načrtovanju še ni bilo znano.

Poraba pri drugih operativnih odhodkih se razlikuje od načrtovanega zaradi stroškov, ki so nastali ob izvedbi volitev.

Odhodek pri tekočih transferih neprofitnim organizacijam in ustanovam nastaja zaradi tega, ker smo mi ta odhodek planirali pod tekočimi transferi drugim ravnem države (sredstva so bila namenjena za sofinanciranje kulturnih programov za krajanje MČ v izvedbi ZPM Maribor – z njimi so bile sklenjene ustrezne pogodbe).

Poraba sredstev pri nakupu opreme je nižja, ker smo uspeli dobiti ugodnejšega ponudnika.

Enako velja za nakup drugih osnovnih sredstev.

Sredstva iz naslova investicijskega vzdrževanja in obnov niso bila porabljena zaradi nerešenih lastniških zadev v Domu krajanov Počehova (MOM – VINAG).

Na TRR MČ se je na dan 31.12.2006 nahajalo 2.363.029,35 SIT.

VSEBINSKO POROČILO O IZVEDBI PLANIRANIH PROGRAMOV IN NALOG V LETU 2006

Izvajanje planiranih nalog v preteklem letu je temeljilo in potekalo na sprejetih programih za leto 2005, razvojnemu programu MČ, finančnem načrtu in nalogah, ki so za mestne četrti zapisane v Statutu MOM in MČ, Odloku o mestnih četrtih in krajevnih skupnosti ter naloge, ki jih je tekom leta na mestno četrt prenesla MOM.

Izpeljane pa so bile še naslednje aktivnosti:

- z MOM sodelovali pri razreševanju problematike lastništva zemljišča v Počehovi na katerem stoji Dom krajanov, končno je bila izvedena vknjižba premoženja nekdanje KS Krčevina na MOM MČ Ivan Cankar,
- vključevali se v pripravo projekta za obnovitev Tomšičevega drevoreda, aktivno poskušali reševati zadevo na relaciji Lučič – MOM, sodelovali pri aktivnostih širitve plinskega omrežja, nadaljevali razgovore za izdelavo projektov za širitev manjkajoče javne razsvetljave, skrbeli za vzdrževanje javnih poti (gramoziranje), poskušali ponovno zagotoviti javnega delavca za vzdrževanje javnih poti (tako imenovanega cestarja), naročili in plačali izdelavo projekta za asfaltiranje krajevne ceste Zg. Košaki – Stolni vrh, nadaljevali prizadevanja za izgradnjo protihrupnih ograj ob HC, aktivno se vključevali v razreševanje problemov na terenu ob izgradnji avtoceste Slivnica – Pesnica, sodelovali pri prostorskih konferencah, javnih obravnavah o PUP in izgradnji cerkve V Košakah,...
- peljali aktivnost v vezi s preimenovanjem petih ulic,
- izvedli obsežno čistilno akcijo na celotnem območju MČ, reševali probleme v vezi z onesnaževanjem okolja v Košakah (primer Zorko), aktivno peljali akcijo odvoza zapuščenih rabljenih vozil,...
- spremljali aktivnosti v vezi z vračanjem vlaganj v javno telekomunikacijsko omrežje,
- pripravljali predloge in rešitve v vezi z urejanjem prometa (varnost v prometu, prometni režim, postavitve ustreznih prometnih znakov,...), reševali problematiko javnega reda in miru, dajali mnenja za podaljšan obratovalni čas gostinskih obratov,...pri tem smo aktivno sodelovali s KD, Policijo, Inšpekcijskimi službami,...

- s Policijsko postajo Maribor I pregledali trende varnostnih pojavov na območju naše MČ, spremljali delo policijske pisarne v Domu krajanov Košaki, poskušali razrešiti problem vandalizma, ki se pojavlja ob Domu krajanov Košaki, reševali tekoče probleme iz njihove pristojnosti,...
- skrbeli za urejenost spominskih obeležij in spomenikov – vzdrževanje, urejanje okolja,
- sodelovali pri organiziranju evropskega sosedskega dne,
- na področju sociale smo redno sodelovali z OO RK, KO RK, osnovnimi in srednjo šolo, organizirali in izpeljali razdeljevanje paketov RK za socialno ogrožene posameznike in družine naše MČ, pripravili sezname jubilarov za 80 let in od 90 let ter jim pošiljali čestitke, organizirali smo praznovanje 100. rojstnega dne naše krajanke ga. Olge Potočnik, pomagali starejšim in bolnim krajanom pri zagotavljanju nege na domu, zdravnika, urejanju prostovoljne pomoči na domu..., vzpodbujali delovanje in sestajanje medgeneracijske skupine za samopomoč, ki se pod okriljem Centra za socialno delo tedensko sestaja v naših prostorih,
- izpeljali smo več kulturnih prireditev – v počastitev rojstnega dne Ivana Cankarja organizirali literarni večer, srečanje ob dnevu žena in materinskem dnevu, pogostili starejše občane, organizirali sprostitve za krajanke ob zvokih gonga,...
- na več področjih dela in življenja v MČ smo sodelovali z različnimi društvi, organizacijami in zavodi, ki delujejo v okviru MČ in na območju MČ,
- pripravljali in izdali glasilo MČ,
- redno vzdrževali premoženje s katerim upravljamo, v Domu krajanov Košaki smo prešli na ogrevanje z zemeljskim plinom, ukvarjali smo se z iskanjem novega najemnika za poslovne prostore MČ v Košakah,...

MESTNA ČETRTR BREZJE DOGOŠE ZRKOVC

Realizacija finančnega poslovanja za obdobje od januarja do decembra 2006

UVOD

Realizacija finančnega poslovanja za obdobje od januarja do decembra 2006 je potekala v okviru osnutka finančnega načrta in po okvirnem rokovniku ter navodilih pristojne službe Mestne občine Maribor. Zaradi sklepa o izvršbi Okrajnega sodišča v Mariboru opr. št. 2 Ig 2006/00625 z dne 19.06.2006 v izterjavi izvršljivega zahtevka na plačilo zneska 7,498.500,00 SIT z zamudnimi obrestmi po zakonski obrestni meri od dneva vložitve tožbe, to je od dne 3.3.1992, dalje do dneva izdaje sodbe sodišča 1. stopnje, t.j. od dne 4.5.2004, dalje do plačila, stroškov tega predloga, odmerjenih po sodišče, z zakonskimi zamudnimi obrestmi od dneva izdaje sklepa o izvršbi dalje do plačila ter vseh nadaljnjih izvršilnih stroškov upnika z zakonskimi zamudnimi obrestmi do dneva njihove odmere dalje do plačila, je od 1.7.2006 finančno poslovanje mestne četrti potekalo preko mestne občine Maribor ter navodilih pristojne službe Mestne občine Maribor.

PRIHODKI

Prihodki v letu 2006 so bili v okviru planiranega in pričakovanega.

Večji del prihodkov je bil pridobljen iz:

1. manipulativnih stroškov Snage (deponija) in
2. donatorjev za praznik mestne četrti.

Iz realizacije prihodkov je razvidno, da so se gibal v začrtanih okvirih osnutka načrta za leto 2006.

ODHODKI

Odhodki, ki so vezani na čistilna sredstva, dimnikarske storitve, električno energijo, porabo kuriv in stroškov ogrevanja, vode in komunalnih storitev, odvoz smeti in plačila preko študentskega servisa se v sorazmernem deležu pokrivajo iz sredstev prejetih od najemnin in drugih prihodkov od premoženja (obratovalni stroški).

Prejeta sredstva od donatorjev smo v celoti po planu porabili za praznik mestne četrti.

Pri odhodkih navajamo samo določene, pomembnejše storitve, nabave in aktivnosti:

- izvedba praznovanj ob krajevnem prazniku (letaki, plakati, pogostitev vabljenih, oglaševanje, nabava pokalov, diplom, priznanj, nabava in tiskanje majic ...).

POSLOVANJE MČ

Na osnovi zastavljenega plana dela mestne četrti v letu 2006 in postavk proračuna Mestne občine Maribor, ki se nanašajo na MČ so bili izvedeni naslednji programi in naloge:

KOMUNALNA INFRASTRUKTURA:

- sodelovanje pri izvedbi aktivnosti za gradnjo kanalizacijskega omrežja za naselja Dogoše, Zrkovci in Brezje;

URBANIZEM, NAČRTOVANJE PROSTORA, PROMET, VARSTVO OKOLJA:

- sodelovanje s krajanji ob javnih razgrnitvah zazidalnih načrtov, obravnava pripomb in pritožb ter dajanje mnenj k posegom v prostor,
- spremljanje problematike deponije komunalnih odpadkov Pobrežje ,
- sodelovanje pri problematiki začasnega odlaganja baliranih odpadkov v gramoznico Dogoše,
- priprave in evidentiranje potrebnih podatkov za obračun odškodnin prebivalcem ob deponiji komunalnih odpadkov in gramoznici Dogoše, kjer je začasno skladiščenje baliranih odpadkov.
- imeli več sestankov s županom MOM in Zavodom za prostorsko načrtovanje glede nadomestne lokacije azila za živali,
- sodelovanje pri problematiki transporta v času izgradnje mostu čez Dravo skozi naselje Zrkovci,
- aktivnosti s Geoplinom in MOM glede državnega lokacijskega načrta za plinovod M1/1 Ceršak-Kidričevo,
- aktivnosti glede javne razgrnitve državnega lokacijskega načrta za oskrbni center ob avtocestnem odseku Slivnica-Pesnica,
- aktivnosti pri rušenju in izgradnji stavbe mestne četrti ,

- sodelovanje s Mariborsko plinarno glede plinifikacije celotne MČ,

SOCIALA, ZDRAVSTVO:

- sodelovanje s krajevno organizacijo rdečega križa,
- sodelovanje s pristojnimi službami, ki pokrivajo področje socialnega skrbstva in zdravstva in obisk najstarejše krajanke ob proslavi MČ.

INFORMIRANJE:

- sodelovanje s sredstvi javnega obveščanja z namenom informiranja krajanov o aktivnostih mestne četrti
- redno informiranje krajanov o delovanju MČ preko Radia Brezje,

KULTURA, ŠPORT IN DRUŽABNE PRIREDITVE:

- sodelovanje s kulturnimi, športnimi in gasilskimi društvi z območja mestne četrti.
- organizacija in izvedba proslav, (Veseli december, Materinski dan,)
- organizacija tek po mestni četrti,
- organizacija razstave slik v mestni četrti,
- sodelovanje s predstavniki OŠ in VVO iz Brezja ob kulturnih prireditvah,
- aktivnosti ob pripravi rekonstrukcije osnovne šole Draga Kobala v Brezju,
- aktivnosti za pridobitev dovoljenja za uporabo nogometnega igrišča in ostalih površin, ki so v privatni lasti,

OBRT IN PODJETNIŠTVO:

- načrtovanje potrebnih dejavnosti s področja osebnih storitev ob obravnava prostorskih sestavnih planov.
- dajanje mnenja k podaljšanjem obratovanja gostinskih lokalov v MČ;

GOSPODARJENJE Z NEPREMIČNINAMI MČ:

- MČ skrbi za dva objekta; za novo stavbo Na trati 2, in dotrajani stari gasilki dom na Dupleški cesti.

DELOVANJE ORGANOV MESTNE ČETRTE

Svet mestne četrti se je v letu 2006 sestel na 6 rednih sejah in 1 izrednih sejah, po potrebi so se sestajala tudi delovna telesa sveta.

ZAKLJUČEK

Sredstva, s katerimi je v prvi polovici letu 2006 razpolagala mestna četrt so bila pridobljena in porabljena namensko oziroma v skladu z zastavljenim planom.

MESTNA ČETRTR KOROŠKA VRATA

OBRAZLOŽITEV REALIZACIJE FINANČNEGA NAČRTA ZA LETO 2006

Mestna četrt je v obravnavanem obdobju koristila sredstva v skladu s Finančnim načrtom in sprejetimi sklepi sveta MČ ter navodili pristojne službe Mestne občine Maribor.

PRIHODKI

Prihodki so sestavljeni iz prejetih sredstev proračuna Mestne občine Maribor za financiranje materialnih stroškov in za izvajanje programov dela MČ, iz prihodkov od premoženja v upravljanju oz. lasti mestne četrti (poslovni prostori, parkirna mesta, študentska stanovanja) in iz obresti od sredstev na TRR. Prihodki od najemnin za poslovne prostore so nižji od planiranih, saj Mestna četrt ni uspela oddati poslovne prostore, ki so zgrajeni do IV. gradbene faze. En oddan poslovni prostor v Dravskih terasah je že finaliziran in zanj najemnik ne plačuje več najemnine do poročila vloženi sredstev v finalizacijo lokala.

ODHODKI

Mestna četrt je poleg rednih stroškov poslovanja imela še odhodke, ki so vezani na premoženje mestne četrti (skupni stroški obratovanja, upravljanje, sorazmerni deleži vzdrževanja).

Na podlagi programov dela MČ, finančnega načrta in sklepov sveta je Mestna četrt s pogodbami o sofinanciranju socialnih in kulturnih programov prispevala neprofitnim organizacijam in ustanovam finančne prispevke: Vrtnu Koroška vrata za program obnove letni obdaritvi otrok in Zvezi prijateljev mladine v Mariboru za izvedbo prireditve Veseli december ter OŠ Prežihovega Voranca za izvedbo božično – novoletnih prireditev.

V skladu z 12. čl. Odloka o proračunu MOM za leto 2006 MČ in KS niso več pooblaščen za sklepanje pravnih poslov vezanih na investicijsko vzdrževanje, investicije in opremo KS in MČ. Posledica tega je nerealiziranje plana s strani MČ na prej navedenih postavkah. To nalogo je prevzel Oddelek za gospodarjenje s poslovnimi in upravnimi prostori ter premičnim premoženjem.

Navedeno je med drugim posledica spremembe 80. čl. ZJF, ki določa namensko porabo sredstev iz naslova najemnin za poslovne prostore in obveznosti nakazovanja sredstev iz tega naslova v proračun MOM.

Zaradi tega je morala Mestna četrt Koroška vrata v letu 2006 prenakazati v proračun MOM ostanek sredstev iz naslova najemnin od poslovnih prostorov, garaž in stanovanj na dan 31.12.2005 v znesku 8.075.000,00 SIT.

VSEBINSKO POROČILO O IZVEDBI PLANIRANIH PROGRAMOV IN NALOG MČ V LETU 2006

Mestna četrt ima v upravljanju objekt na Vrbanski cesti 10, kjer je tudi sedež MČ in poslovne prostore (6), parkirna mesta (8) in študentska stanovanja (6) v poslovno stanovanjskem objektu na Dravskih terasah. Mestna četrt ima precej dela z upravljanjem premoženja, kakor tudi z oddajanjem le tega. Kljub močnemu angažiranju predstavnikov mestne četrti še vedno niso oddani vsi poslovni prostori na lokaciji Dravskih teras, saj je večje zanimanje za nakup teh poslovnih prostorov, kakor pa za najem.

Na sedežu mestne četrti delujejo tri skupine Samopomoči starejših, ročnodelski krožek Taščice in tri likovne skupine ter dramske delavnice KD Mariborski oder, organizirane skupine občanov, ki se ukvarjajo z različnimi oblikami razgibavanja in izobraževanja občanov. V svojih prostorih omogoča Mestna četrt delovanje dveh organizacij ZZB NOV (Koroška vrata in Prežihov Voranc), občasno tudi Društvu izgnancev.

V aprilu je mestna četrt organizirala Kulturne dneve s celotedenskim programom prireditev v sodelovanju s KD Mariborski oder in ostalimi interesnimi skupinami, ki delujejo v mestni četrti, organizirala je tudi razstavo ročnih del ter razstavi likovnih del. Skupaj z OŠ Prežihovega Voranca organizirala več programov: v sklopu Praznika sosedov srečanje občanov s kulturnim programom, glasbeno prireditev ob Mozartovem letu, Božično – novoletni koncert, Prižgimo lučke za prijazno sosesko, s Vrtcem Koroška vrata je pripravila Prihod dedka Mraza, z ZPM Maribor sodelovala pri izvedbi prireditve Veseli december.

MESTNA ČETRRT MAGDALENA

1. Obrazložitev realizacije finančnega poročila za leto 2006

UVOD

Realizacija finančnega načrta temelji na sprejetem finančnem načrtu za leto 2006 na osnovi sprejetega in realiziranega programa dela MČ v obravnavanem obdobju.

PRIHODKI

Prihodki predstavljajo sredstva, prejeta iz proračuna MOM za materialne stroške, izvajanje programa dela MČ in za volitve, od obresti, prispevka udeležencev izleta za delno kritje stroškov avtobusnega prevoza in sredstva najemnin za poslovne prostore.

Skupni prihodki za obravnavano obdobje znašajo 5.510.885 SIT, to je 125% od FN za leto 2006.

ODHODKI

Odhodki so realizirani v okviru planiranih za izvajanje programa dela MČ, oblikovanje rezervnega sklada za poslovni prostor Ljubljanska 25b in potreb rednih vzdrževalnih del poslovnih prostorov MČ. S sofinanciranjem programa dela organizacijam, društvom in zavodom smo omogočili letovanje na morju, taborjenje v planinah in udeležbo v šoli v naravi nekaj otrokom iz socialno ogroženih družin z območja MČ; spodbujamo ljubiteljske kulturne dejavnosti, šport in rekreacijo, pomagamo pri delu humanitarnih organizacij, organiziramo srečanje starejših prebivalcev MČ.

Neporabljena sredstva iz preteklih let so bila prenesena v leto 2006. V primeru potrebe bi jih namenili za interventna dela na poslovni stavbi MČ in poslovnem prostoru na Ljubljanski 25b.

Skupni odhodki za obravnavano obdobje so znašali 3.686.920 SIT, to je 84% od FN za leto 2006. Odstopanje od planiranih nalog nastaja na investicijskem vzdrževanju in obnovi, ker ni realizirana obnova stopnišča na Preradovičevi, zamenjava oken na Ljubljanski 25b in

neporabljena namenjena sredstva v stavbo Ulica heroja Zidanška 13 v primeru prenosa MOM v upravljanje MČ ter nakupu oz. zamenjavi pisarniške opreme.
Stanje sredstev na TRR dne 31. 12. 2006: 4.722.337 SIT.

2. Vsebinsko poročilo o izvedbi planiranih programov in nalog

1. Poročilo o realizaciji planiranih ciljev in planiranih rezultatov MČ v obdobju od 1. 1. do 31. 12. 2006

Pomembno je, da se Maribor razvija enakomerno, da kot celota deluje prijazno do svojih prebivalcev in prebivalcev in da ima mesto več centrov. Tej podobi se MČ Magdalena približuje. Z intenzivno gradnjo poslovno stanovanjskih objektov, predvsem na območju bivše Merinke, z razvojem srednjega in visokega šolstva, s posebno vlogo Bolnišnice, izgradnjo garažne hiše ob njej, s širitvijo nakupovalnega središča Europark, z vsebino, ki jo dobiva bivša Kaznilnica,... se spreminja podoba in kvaliteta življenja. Temu napredku ne sledi predvsem prometna urejenost na ne tako velikem področju. Temeljni problem je število vozečih in mirujočih vozil. Intenzivno in strokovno bo potrebno pristopiti k urejenosti tega. Vodstvo MČ pa s konceptom in premislekom izvaja naloge, ki jih ima po statutu in opredeljene v programu svojega dela.

Pripravili smo spremembe in dopolnitve Statuta MČ, ki pa žal še niso dobili potrditve na MS, sodelovali pri javni razgrnitvi in javni obravnavi Odloka o prostorsko ureditvenih pogojih urbanistične zasnove mesta Maribora in pri javni razgrnitvi in javni obravnavi sprememb in dopolnitev Odloka o ureditvenem načrtu za prenovo Taborskega nabrežja – Medicinska fakulteta.

Nekoliko manj nam uspeva angažiranje s pristojnimi pri vzdrževanju ulic, pločnikov, javnih površin, urejanju prometa. Že leta ostaja zaradi lastništva nerešeno vprašanje ureditev območja v Plečnikovem naselju, Ruškem kareju, območju bivše Metalke. Ohranitev oz. revitalizacija zaščitene Železničarske kolonije do sedaj še ni našla mesta v programih MOM. Z veliko odgovornostjo in mero razumevanja pripravljamo mnenja za izdajo soglasja za obratovanje gostinskih lokalov v podaljšanem obratovalnem času.

Redno spremljamo varnostno oceno in prometno varnost v MČ.

Posebno ponosni smo na praznik naše mestne četrti, že deveti. Program prireditve, ki smo ga pripravili in izvedli pod geslom DA BI SE MED SEBOJ BOLJE POZNALI, je bil obsežen in raznovrsten. Prebivalci tega dela mestnega območja na desnem bregu Drave so s svojimi aktivnostmi in angažiranjem dokazali pripadnost svoji mestni četrti.

2. Poročilo o programih in nalogah

Prepričani, da so vzgojno izobraževalni zavodi, društva, organizacije pomemben dejavnik kvalitetnega življenja in dela v MČ, nam to povezovanje uspeva in zastavljen program in skupaj dogovorjene aktivnosti kvalitetno realiziramo.

Že sedem let prijateljsko sodelujemo z Zvezo Slovencev na Madžarskem, predvsem na kulturnem in športnem področju. V okviru tega sodelovanja smo se člani sveta MČ udeležili proslave ob slovenskem kulturnem prazniku, s katero so Slovenci iz Porabja v Slovenskem domu Lipa v Monoštru obeležili praznik. Prevoz nam je omogočila Mestna občina Maribor s službenim vozilom. Otroška folklorna skupina in ljudske pevke iz Števanovcev pa so s kulturnim programom obogatili naš praznik MČ.

Slovenski kulturni praznik smo počastili s priložnostno kulturno prireditvijo v Bukvarni Ciproš, ki je ob tej priložnosti praznovala 10 let delovanja.

Mnogo aktivnosti je bilo izvedenih v okviru praznovanja devetega praznika MČ.

54 prebivalcev MČ je bilo na izletu, ki ga je skrbno pripravil in vodil gospod Jože Murko, član komisije za kulturno dejavnost. Pot nas je vodila po delu Gorenjske. Najprej smo si ogledali staro mestno jedro Kamnika in se ob rojstni hiši generala Rudolfa Maistra poklonili njegovemu spominu. V bližnji Komendi smo si ogledali znamenitosti cerkve in knjižnico Petra Pavla Glavarja. Pot smo nadaljevali v Dražgoše in ob spomeniku in pričevanju takrat 14-letnega fantiča poklonili spomin na Dražgoško bitko. Nadalje smo si ogledali Radovljico, kjer se je pred 250-letji rodil prvi slovenski dramatik Anton Tomaž Linhart. Na Bledu smo si ogledali muzejsko zbirko na gradu in se ob izvajanju domače gledališče skupine na grajskem dvorišču seznanili z zgodovino blejskega gradu.

V Dijaškem domu Lizike Jančar smo si ogledali gledališko predstavo Skrivnosti iz šolskega veceja v izvedbi gledališke skupine OŠ Maksa Durjave. Predstavo je režirala učiteljica Milena Kerndl.

RADI POJEMO IN IGRAMO. Najbolj množična prireditev. V atriju med OŠ Borisa Kidriča in OŠ Franceta Prešerna smo prisluhnili pevskim zborom, vokalnim in instrumentalnim skupinam, ki delujejo na območju MČ: pevskega zboru Vrta Jožice Flander, enota Vančka Šarha pod vodstvom zborovodkinje Duške Emeršič, pevskega zboru OŠ Borisa Kidriča pod vodstvom zborovodkinje Mojce Holler, mladinskemu pevskega zboru OŠ Maksa Durjave pod vodstvom zborovodkinje Ane Smej, otroškemu pevskega zboru OŠ Franceta Prešerna pod vodstvom zborovodkinje Metke Kuraj, instrumentalistom in vokalom dijakov Srednje zdravstvene šole Juga Polak pod mentorstvom Jelke Cvetrežnik, dijakinjam dijaškega doma Lizike Jančar pod mentorstvom Sonje Duišin, mešanemu pevskega zboru KUD-a Angela Besednjaka pod vodstvom dirigenta Francija Kovača, godbi na pihala KUD-a Angela Besednjaka pod vodstvom dirigenta Tomaža Polaka, pihalnemu orkestru Svoboda Maribor pod vodstvom dirigenta Srečka Kovačiča in gostom, otroški folklorni skupini in ljudskim pevkam iz Števanovcev pod vodstvom Marijane Rituper; spremljala jih je tajnica Zveze Slovencev na Madžarskem, Klara Fodor. Prireditev je tokrat povezovala naša Jana Hartman Krajnc. V našem malem razstavišču je likovna sekcija KUD-a Angela Besednjaka postavila razstavo likovnih del, ki so nastala na likovni koloniji pod naslovom: Kulturna dediščina-Železničarska kolonija v objemu gradbenih strojev..

Na igrišču OŠ Franceta Prešerna je bil izveden turnir v malem nogometu. Sodelovale so ekipe Srednje zdravstvene šole Juga Polak, Policijske postaje Maribor II (z našim vodjem policijskega okoliša), Klub malega nogometa Kolonija, Športno kulturno taborniško društvo Severnica, Planinsko društvo Tisa in nogometaši Jelse. Organizacijsko sta turnir skrbno pripravila in izvedla Igor Zalar, predsednik KMN Kolonija in Aleksander Ploj, član komisije za šport in rekreacijo. Tekme je sodil sodnik MNZ, Bojan Lepoglavec.

V prostorih kegljaškega kluba Lokomotiva je bil kegljaški turnir med prebivalci MČ – kegljači in KK Lokomotiva.

Na balinišču »železnice« je bil turnir v balinanju med prebivalci MČ-balinarji in balinarskim društvom Angela Besednjaka.

V prostorih Dijaškega doma Lizike Jančar je bil šahovski turnir. Udeleženci so bili prebivalci MČ-šahisti in mladi šahisti ŠK Lancom. Organizacijsko je turnir vodil Silvester Krebs. Prvič je bil odigran turnir v odbojki za dekleta med OŠ Maksa Durjave, Borisa

Kidriča in Franceta Prešerna v telovadnici OŠ Borisa Kidriča. Organizacijsko so pomagali turnir izvesti učitelji športne vzgoje.

Ob ribniku Ribiške družine Radvanje SV so se zbrali prebivalci MČ-ribiči in gostje, člani TD Limbuš in ribiči Policijske postaje Maribor II na športnem ribolovu. Tekmovanje je vodil Aleksander Ploj. Zmagovalcem so pokale podelili Gorazd Zupan, Silvester Krebs in Aleksander Ploj.

Turnir v malem nogometu med OŠ Franceta Prešerna, Borisa Kidriča in Maksa Durjave je bil na igrišču OŠ Franceta Prešerna. Tekme je sodil sodnik MNZ, Bojan Lepoglavac. Organizacijsko so turnir pomagali izvesti učitelji športne vzgoje: Danilo Šibila, Branko Koradžija, Albert Mihajlovič in Gregor Hartman. Pokale so podelili Gorazd Zupan, Miroslav Blažič in Aleksander Ploj. Udeležence je pozdravila tudi ravnateljica šole, Marta Otič.

Košarkarski turnir med OŠ Franceta Prešerna, Borisa Kidriča in Maksa Durjave na igrišču OŠ Maksa Durjave so popestrile članice plesnega krožka OŠ Maksa Durjave. Tekme je sodil učitelj šole, Jure Petič. Organizacijsko so turnir pomagali izvesti učitelji športne vzgoje: Danilo Šibila, Albert Mihajlovič in Jasna Koradžija. Pokale so podelili: Gorazd Zupan, Miroslav Blažič in ravnateljica šole, Jolanda Friš Lozej, ki je udeležence tudi pozdravila.

Gobarsko društvo Lisička je v okviru našega praznika praznovalo 40 let delovanja.

Prebivalci Teslove ulice so se 31. maja pridružili praznovanju evropskega dneva sosedov.

Svečana maša v župnijski cerkvi sv. Magdalene je že tradicionalno prvo nedeljo v juniju namenjena našemu prazniku.

Praznovanje smo zaključili z lutkovno predstavo za naše najmlajše v Magdalenskem parku, ki jo je organizirala Pekarna magdalenske mreže.

Neko oktobrsko sredo so iz vseh koncev MČ prihajali starejši občani v OŠ Borisa Kidriča, da se po letu dni spet srečajo na čajanki, se razvedrijo in ob skodelici čaja malo pozabijo na vsakdanje tegobe. Telovadnica šole je goste sprejemala s prazničnim videzom. Soseda je pozdravljala sosedo, znanec znanko, srečali so se prijatelji, spoznavali krajani. Prijetno razpoloženje je stopnjeval prikupen kulturni program. Prisotne sta pozdravila s krajšim nagovorom predsednik MČ Gorazd Zupan in sekretar OZ RK Maribor Alojz Kovačič. Znani slovenski humorist Vinko Šimek je bil izredno razpoložen, povezoval je program, napovedoval točke ter stresal domislice in šale. Folklorna skupina, ki jo vodi učiteljica Valerija Lepener, je zaplesala nekaj poskočnih plesov in zraven veselo prepevala. Učenec šole je zaigral na violino ob spremljavi dedka na kitaro. Gibka pomlad življenja je predramila umirjeno jesen. Programu je sledila zakuska. Učenke višjih razredov šole gostiteljice, članice gospodinjskega krožka z učiteljico Ido Brmež in aktivistkami RK so se spretno sukale med mizami, ki so bile v trenutku obložene z mlečnimi štručkami in skodelicami. Nalivale so čaj in prijazno kramljale s tem ali onim gostom. Popoldan se je že iztekal v večer, ko so babice in dedki odhajali proti domu s počasnim korakom, s pomlajenim srcem in z lepim spoznanjem, da jih mlada generacija in krajani niso pozabili.

Pri spominski plošči na OŠ Maksa Durjave smo pripravili spominsko svečanost ob Dnevu spomina na mrtve. Priložnostni kulturni program so izvedli učenci šole, priložnostni nagovor je imel predsednik MČ, Gorazd Zupan.

V našem likovnem razstavišču-sejni sobi MČ so pregledno razstavo postavili člani ŠKTD Severnica ob 50 letnici delovanja. Ob zaključku mandata smo se na razširjeni seji sveta MČ zahvalili za vsebinsko izvajanje programa dela MČ članom sveta MČ, odborov, komisij, organizacijam, društvom, vrtcu, šolam s knjigo Mariborske ulice avtorja Saša Radovanoviča.

S programom dela smo leto zaključili s šahovskim turnirjem: Zadnje šahovske poteze v letu 2006 ki ga je organizirala naša komisija. Pomembno je poudariti, da se v organizaciji komisije za šport in rekreacijo vsak ponedeljek popoldan v prostorih MČ zberejo šahisti – prebivalci MČ in prijateljsko odigrajo nekaj partij šaha.

V upravljanju imamo: stavbo MČ na Preradovičevi 1 in poslovni prostor na Ljubljanski 25b. Do meseca decembra smo imeli dva najemnika poslovnih prostorov.

Za delovanje društev in organizacij nudimo prostore MČ: ČO RK Magdalena, KO ZB Moše Pijada, Društvu izgnancev Slovenije-KO Maribor-Tabor, Gobarskemu društvu Lisička, Društvu zeliščarjev Maribor, Športno kulturno taborniškemu društvu Severnica, Medgeneracijski skupini za samopomoč – skupini Magdalenske rože, ročnodelskemu krožku naših krajanek, Klubu malega nogometa Kolonija in tako v okviru možnosti prispevamo pri delovanju le teh. Prav tako so prostori na razpolago za potrebe prebivalcev MČ.

ZAKLJUČEK

Ocenjujemo, da smo aktivnosti izvajali v skladu z Zakonom o lokalni samoupravi, Statutom MOM, Odloku o MČ in KS, Statutom MČ in sprejetim programom dela in finančnim načrtom za delovanje MČ Magdalena v letu 2006, za kar se na tem mestu zahvaljujem članom sveta MČ, članom odborov in komisij, vsem, ki so bili vključeni v življenje in delo MČ Magdalena v preteklem mandatu. Izvoljeni svet MČ za obdobje 2006-2010 bo delo nadaljeval, nadgrajeval z novimi idejami za prijazno bivalno okolje.

Število akcij in aktivnosti kaže, da je zanimanje, interes in potreba za delovanje mestne četrti in v mestni četrti veliko.

MESTNA ČETRRT NOVA VAS

OBRAZLOŽITEV REALIZACIJE FINANČNEGA NAČRTA ZA LETO 2006

PRIHODKI

V letu 2006 smo imeli prihodke od dotacij MO Maribor za materialne stroške, reklamnih oglasov v glasilu MČ, iz naslova najemnin, izredne nepredvidene prihodke iz naslova delnic KRS ter od obresti na vezana sredstva kateri so bili nekoliko višji od planiranih, precej višji so bili tudi prihodki od reklamnih oglasov. Večje prihodke smo imeli za izvedbo volitev, saj sta za volitve župana bila dva kroga.

ODHODKI

Odhodki so bili v skladu s Finančnim načrtom oz Popravkom finančnega načrta za leto 2006. V letu 2006 smo poleg rednih odhodkov za materialne stroške, imeli nekoliko višje odhodke od planiranih na

Kontu 40321-Posebni material in storitve:

- indeks odstopanj je nekoliko višji, vendar je odstopanje zaradi nizkega zneska zanemarljivo.

Kontu 4029- Drugi operativni odhodki:

- indeks je višji zaradi višjih stroškov volitev, vendar so tudi prihodki bili višji. Pri kontih na katerih izkazujemo nižji indeks, smo bodisi pri nabavi dosegli nižje cene, bodisi imeli manj nabav oz porabe od načrtovanih. Ostanek neporabljenih sredstev iz leta 2005, smo nakazali na TR MO Maribor. Stanje sredstev na TR na dan 31.12.2006 je 2.109.401 SIT, od tega je 1.146.685 SIT obveznosti ki so poravnane v januarju 2007, ter 610.000 SIT varščin za najem poslovnih prostorov.

VSEBINSKO POROČILO O IZVEDBI PROGRAMOV IN NALOG

V MČ Nova vas smo v letu 2006, izvajali vse tekoče naloge po določilih Razvojnih programov MČ Nova vas, Statuta MČ, Statuta MO Maribor, ter zahtevane naloge s strani župana in drugih organov MO Maribor .

Tako smo planirali in realizirali programe in naloge:

1. izvedba prireditev ob 29, maju- krajevnem prazniku (športna tekmovanja, proslava z bogatim kulturnim programom in podelitvijo priznanj), in praznika sosedov,
2. proslava ob slovenskem kulturnem prazniku,
3. izvedba proslave ob Dnevu upora proti okupatorju,
4. organizacija in izvedba čajanke za starejše krajane,
5. božično novoletni koncert,
6. izvedba literarnih večerov,
7. evidentirali in dajali predloge za izvedbo prometne in druge komunalne ureditve,
8. investicijsko in tekoče vzdrževanje doma MČ.

MESTNA ČETRRT POBREŽJE

ZAKLJUČNI RAČUN IN LETNO POROČILO MESTNE ČETRRTI POBREŽJE ZA LETO 2006

OBRAZLOŽITEV REALIZACIJE FINANČNEGA NAČRTA ZA LETO 2006

1. V okviru realiziranih prihodkov na nivoju štirimestnih kontov iz finančnega načrta za leto 2006 izhaja, da je bila realizacija primerjalno za obdobje realizacija 2005 - 2006 v indeksu 101, glede na finančni načrt in realizacijo 2006 pa z indeksom 144. Odstopanja med finančnim načrtom in realizacijo se nanašajo na:
 - konto 7130 - prihodki ob prodaje blaga in storitev (indeks 166), povišanje prihodkov iz naslova prihodkov za reklamne oglase v višini 150.000,00 SIT (glasilo), kar je bilo realizirano v mesecu novembru 2006.
 - konto 7300 - prejete donacije iz domačih virov za tek. porabo pravnih oseb sredstev nismo planirali, saj je bila realizirana donacija ob odprtju Mercator centra Pobrežje v mesecu oktobru 2006 v višini 500.000,00 SIT.

- konto 7401 - prejeta sredstva iz občinskih proračunov (indeks 153) se nanaša na sredstva za izplačilo nadomestil volilnim odborom, ter sredstva prejeta iz občinskega proračuna za izvedbo programa mestne četrti. Tudi ta sredstva so bila nakazana v celoti šele v decembru 2006.
2. Med odhodki v letu 2006 na nivoju štirimestnih kontov odstopajo naslednji konti:
 - konto 4020 - pisarniški in splošni material in storitve (indeks 201), ki se nanaša na izdajo glasila mestne četrti, kar je bilo realizirano v drugi polovici leta 2006 na podlagi prejetih sredstev za reklamne oglase, donacije Mercator in sredstev za izvedbo programa mestne četrti
 - konto 4025 - tekoče vzdrževanje (indeks 158), kar predstavlja interventno nadomestitev odtujenih bakrenih žlebov in dodatna dela ob izvedbi hidroizolacijskih del na objektu mestne četrti v Kosovelovi ulici 11.
 - konto 4029 - drugi operativni odhodki (indeks 256) vzrok za takšno odstopanje predstavljajo sredstva, ki se nanašajo na izplačilo nadomestil volilnim odborom za izvedbo lokalnih volitev.
 3. Neporabljena sredstva iz leta 2005, ki so bila prenesena v leto 2006 in so znašala 1.229.690,00, so bila predvidena za izvedbo fasade na objektu mestne četrti v Kosovelovi ulici 11, vendar do realizacije ni prišlo zaradi vrednosti za izvedbo del, ki je presegala razpoložljiva sredstva in določil 12. člena Odloka o proračunu Mestne občine Maribor za leto 2006 (»Mestna četrt ali krajevna skupnost lahko sklepa vse pravne posle razen poslov vezanih na nakup, prodajo, investicijsko vzdrževanje in investicije v objekte in opremo MČ in KS«).
 4. Ostanek sredstev na računu na dan 31.12.2006 znaša 3.424.988,00 SIT (14.292,22 €).

VSEBINSKO POROČILO O IZVEDBI PLANIRANIH PROGRAMOV IN NALOG MESTNE ČETRTE V LETU 2006

Poročilo o realizaciji planiranih ciljev in planiranih rezultatov mestne četrti Pobrežje v letu 2006.

Realizacija planiranih ciljev in planiranih rezultatov mestne četrti Pobrežje v letu 2006 se je nanašala za cilje, ki jih je mestna četrt zapisala v program dela, za izvedbo katerega pa ni bila ključnega pomena, saj so zapisani planirani cilji in rezultati odraz drugih odgovornih nosilcev nalog in projektov. Med te realizacije sodijo:

- Obravnava in sodelovanje v različnih aktivnostih na področju komunalne izgradnje, izvajanju vzdrževalnih del in priprave prostorskih planskih dokumentov ter projektne dokumentacije (ZPM MOM in lastniki zemljišč):
 - Občinski lokacijski načrt za del območja PPE Po 6 - Območje za stanovanjsko gradnjo z dopolnilnimi dejavnostmi vzhodno od ulice Veljka Vlahovića v Mariboru
 - Občinski lokacijskih načrt za del območja Po S na Pobrežju za območje individualne stanovanjske gradnje vzhodno od Nove ulice v Mariboru
 - Prostorsko ureditveni pogoji za območje urbanistične zasnove Mesta Maribor.

- Ena izmed večjih pridobitev na območju mestne četrti v letu 2006 je bilo odprtje dela Puhove ceste na odseku od rondoja na Cesti XIV. divizije do Zemljičeve ulice in ureditev Nove Kuharjeve ulice (DARS, MOM).
- Izgradnja uličnih plinovodov ter preplastitev asfalta v ulici Ob gozdu (MOM KD)
- Družba Mercator je v letu 2006 na območju mestne četrti ob Puhovi cesti odprla svoj hipermarket Pobrežje. Ob tej priložnosti je za delovanje mestne četrti in izvedbo programov namenila sredstva v višini 500.000 SIT, ki so omogočila izvedbo dela programov . (Mercator d.d.)
- Sanacija zaprte deponije komunalnih odpadkov Pobrežje (Snaga, MOM)
- Ureditev hidroizolacije objekta mestne četrti Pobrežje, Kosovelova ulica 11 (MOM MTS in MČ), dela še niso zaključena.

Poročilo o programih in nalogah, ki jih je izvedla mestna četrt v letu 2006

Izvajanje programov in nalog v preteklem letu je temeljilo na sprejetem programu dela, planu finančnega poslovanja in nalogah, so opredeljene v Statutu MČ.

Za potrebe izvedbe programa in nalog mestne četrti v letu 2006 se je svet mestne četrti iz prejšnjega sklica sestal pet krat ter na svojih sejah. Bolj ali manj redno so se sestajala tudi delovna telesa sveta mestne četrti (odbori in komisije).

V skladu s Statutom mestne četrti sej je sestal tudi Nadzorni odbor, ki pa je sicer redno spremljal delo in poslovanje mestne četrti.

Mestna četrt je sodelovala in vzpodbujala delovanje različnih društev na svojem območju.

Za potrebe

društvenega delovanja v objektu mestne četrti svoje aktivnosti izvajajo:

- Skupina starih za samopomoč Jasmin
- Mešani pevski zbor DPD Svoboda Pobrežje
- Krajevna organizacija Društva izgnancev 1941 – 1945 Pobrežje
- Zveza borcev NOV Pobrežje
- Krajevna organizacija Rdečega križa Draga Kobala
- Sindikat azbestnih bolnikov MOM

V sodelovanju z navedenimi društvi in skupinami so bile v letu 2006 izvedene različne aktivnosti z namenom vključevanja čim večjega števila prebivalcev, k čemer sodijo predvsem predavanja z zdravstvenega področja.

V letu 2006 je Društvo za srce in ožilje mesečno v prostorih mestne četrti opravljalo meritve vrednosti maščob in sladkorja v krvi ter krvnega tlaka.

Za potrebe obveščanja občanov in občank mestne četrti je v letu 2006 MČ izdala eno številko glasila. Obveščanje o različnih aktivnostih in prireditvah pa je potekalo tudi preko brezplačnih objav v sredstvih javnega obveščanja (Večer, Radio Maribor, Radio Brezje, ...)

Na območju mestne četrti v svojih prostorih delujejo tudi različna športna in interesna društva, s katerimi mestna četrt sodeluje.

V okviru sodelovanja z osnovnimi šolami in vrtcem s Pobrežje sta bili v letu 2006 organizirani v

objektu mestne četrti dve prireditvi ter razstava likovnih del malčkov iz Vrtca Pobrežje.

Že letu 2006 je že bila planirana izvedba fasade na objektu mestne četrti z namenom zmanjšati toplotne izgube. Zaradi težav v zimskem času so bili na streho objekta v Kosovelovi ulici montirani snegobrani in nadomeščeni ukradeni bakreni žlebovi.

V letu 2006 sta bili v soorganizaciji mestne četrti Pobrežje izvedeni dve prireditvi: ob obletnici Športnega društva Sokol, predhodnika sedanjega društva za telesno vzgojo in rekreacijo Partizan Pobrežje na Pobrežju in Pevskega zbora DPD Svoboda Maribor - Pobrežje, ki je bila tudi slovesnost ob prazniku mestne četrti.

V okviru sprejetega plana dela je v mestni četrti na področju komunale je bila pozornosti deležna tudi sanacija zaprte deponije komunalnih odpadkov Pobrežje ter priprava obračun za izplačila odškodnin stanovalcem ob deponiji (pravica od izplačila odškodnin bo v skladu s sklepom Mestnega sveta usahnila 28. februarja 2008).

Za izvedbo planiranih nalog je mestna četrt sodelovala s pristojnimi službami Mestne uprave MOM in drugimi.

V letu 2006 je MČ Pobrežje zastavljene naloge in programe izvedla, seveda pa še ostajajo odprte naloge, ki bodo realizirane v naslednjem obdobju.

MESTNA ČETRRT RADVANJE

OBRAZLOŽITEV REALIZACIJE FINANČNEGA NAČRTA MČ RADVANJE ZA LETO 2006

UVOD

Na podlagi zahteve in posredovanega navodila Oddelka za finance MO Maribor, Službe za proračun, smo pripravili v letu 2006 načrt za porabo finančnih sredstev na tej osnovi temelji obrazložitev k realizaciji Finančnega načrta prihodkov in odhodkov Mestne četrti Radvanje za leto 2006. Finančno poslovanje je potekalo v okviru načrtovanih sredstev.

PRIHODKI

Mestna četrt Radvanje ima naslednje vire prihodkov:

- sredstva proračuna za pokrivanje stroškov
- sredstva proračuna za izvajanje vsebinskega dela krajanov v MČ
- prihodki od obresti na vpogled

Iz Finančnega poročila za leto 2006 je razvidno, da so bili prihodki od obresti na vpogled nekoliko višji od planiranih, prihodki na kontu od prodaje blaga in storitev pa niso bili realizirani.

ODHODKI

Pri odhodkih smo se gibal v okviru načrtovanih višin porabe sredstev. Manjša odstopanja so posledica dodatnih aktivnosti, ki jih predstavljajo tudi izvedene volitve in postopki, ki so potekali za realizacijo predvidenih zakonskih aktivnosti.

Posamezna odstopanja na postavki : izdatki za službena potovanja so višji, zaradi izvedbe nalog povezanih z volilnimi aktivnostmi, vendar so bila tudi sredstva v ta namen dodatno nakazan.

Posamezne razlike na postavki : Poraba kuriv in stroški ogrevanja pa je v okviru sprememb, ki so posledica zvišanja cen na trgu.

Na postavki : Drugi operativni odhodki so sredstva presežena, zaradi izvajanja volilnih postopkov, vendar pa so sredstva bila nakazana.

Manjša poraba sredstev na posameznih postavkah je posledica poznega nakazila proračunskih sredstev v zadnjem kvartalu leta za izvajanje vsebinskih nalog v MČ. Sredstva za izdajo glasila mestne četrti smo s sklepom MČ Radvanje prenesli v letni program realizacije v letu 2007. Pri realizaciji sredstev tekočih transferjev smo presegli planirano višino odhodkov , ker smo pridobili dodatna sredstva proračuna za vsebinsko delovanje krajanov v MČ Radvanje in smo jih namenili izvajalcem posameznih vsebin za krajanje.

ZAKLJUČEK

Iz poročila je razvidno, da je Mestna četrt Radvanje dobljena proračunska sredstva skrajno racionalno in namensko uporabljala.

Ostanek denarnih sredstev na dan 31.12. 2006 smo namenili izvajanju vsebin na osnovi programa dela za leto 2007 in jih skladno s tem prenašamo v naslednje koledarsko leto.

MESTNA ČETRRT TABOR

OBRAZLOŽITEV REALIZACIJE FINANČNEGA NAČRTA ZA LETO 2006

UVOD

Realizacija finančnega poslovanja za leto 2006 je potekala v okviru osnutka finančnega načrta in po okvirnem rokovniku ter navodilih pristojne službe Mestne občine Maribor.

PRIHODKI

so pridobljeni iz naslova najemnin, ki omogoča vir lastnih sredstev za nujne potrebe investicij in investicijskega vzdrževanja mestne četrti in rednih dotacij Mestne občine Maribor za materialne stroške in dotacije za izvedbo programa dela Mestne četrti Tabor.

ODHODKI

Pri odhodkih za materialne stroške smo upoštevali navodila Oddelka za finance. Z velikim varčevanjem nam je uspelo, da so odhodki manjši od prihodkov. Nekateri odhodki pa so kljub temu višji od planiranih, saj jih je izredno težko planirati.

REALIZIRANI PROGRAMI IN NALOGE

V letu 2006 smo precej finančnih sredstev vložili v prostore in opremo v Mestni četrti Tabor:

- izvedli montažo oken in vrat na stavbi Mestne četrti Tabor (AJM);
- naredili smo novo ograjo pred stavbo Mestne četrti Tabor (prej pletivo sedaj kovinska);
- kupili smo stavbno pohištvo za sejno sobo (mize in omare ter cvetlična korita);

- kupili skener in diktafon za potrebe tajništva mestne četrti;
- zamenjali smo vitrino za oglasna sporočila pred stavbo Mestne četrti Tabor;
- izvedli montažo sistema za obešanje slik za izvedbe galerijskih eksponatov;
- izdali novo glasilo Mestne četrti Tabor in koledarčke 2007, ob novem letu;
- obnovili cvetje-lončnice v cvetličnih koritih;
- zamenjali oba poštna nabiralnika;
- na predlog finančne revizije kupili ročno blagajno in
- dali v pregled vse gasilne aparate);

Na področju prireditvev in skrbi za občane je bilo izvedeno:

- večkratno merjenje krvnega tlaka, sladkorja in holesterola v krvi;
- izvedli srečanje aktiva krvodajalcev v Mestni četrti Tabor;
- razstava mojstra fotografije Gorazda I. Gumzeja »Tibet skrivnostna in mistična dežela na strehi sveta«.
- predavanja in razstava zelišč;
- razstava ročnodelskih del ob 8. marcu;
- izpeljali Evropski dan sosedov v Mestni četrti Tabor;
- in organizirali rojstni dan najstarejši Mariborčanki Pavlini Fras, rojene 19.10.1902. leta organizirali 102. rojstni dan Anice Černetič iz Ljubljanske 58, rojene 19. 05. 1904; organizirali 101. rojstni dan Antoniji Fras iz Goriške 4, rojene 05. 06. 1905; organizirali 100. rojstni dan Mariji Leskovšek iz Goriške 6, rojene 14. 08. 1906; organizirali 96. rojstni dan Gizeli Konečnik, iz Beograjske 23, rojene 13. 02. 1910;
- izpeljali razstavo UNICEF voščilnic ob 60-letnici ustanovitve Unicefa;
- v sodelovanju z RK Jožice Flander organizirali zbiranje oblačil in obutve;

ZAKLJUČEK

Svet Mestne četrti Tabor je na svoji redni seji ugotovil, da smo v preteklem letu poslovali gospodarno.

MESTNA ČETRRT TEZNO

ZADEVA: ZAKLJUČNI RAČUN IN LETNO POROČILO MESTNE ČETRRTI TEZNO ZA OBDOBJE OD 01. 01. 2006 DO 31. 12. 2006

1. REALIZACIJA FINANČNEGA NAČRTA PRIHODKOV IN ODHODKOV MČ TEZNO ZA LETO 2006
 - Realizacija FN za leto 2005
 - Sprejeti Rebalans finančnega načrta za leto 2006
 - Realizacija Rebalansa finančnega načrta za leto 2006
 - Indeks realizacije FN za leto 2006 v primerjavi s Finančnim načrtom in Rebalansom FN za leto 2005,

- Indeks realizacije finančnega načrta za leto 2006 v primerjavi z Rebalansom FN za leto 2006.

2. OBRAZLOŽITEV REALIZACIJE FINANČNEGA NAČRTA ZA LETO 2006

V letu 2006 smo koristili finančna sredstva v skladu z usmeritvami in sprejetimi sklepi Sveta MČ ter programom dela opredeljenim s Finančnim načrtom in Rebalansom FN za leto 2006.

Po sprejetju Proračuna MO Maribor za leto 2006, je Svet MČ sprejel Rebalans Finančnega načrta za leto 2006 in uvrstil med prihodke nov proračunski vir sredstev namenjen izvajanju programov mestne četrti. Skladno s prihodki so bili planirani odhodki.

Zastavljen program dela Sveta MČ in njegovih delovnih teles smo delno realizirali s prihodki iz naslova donacij, sponzorskimi sredstvi (reklamni oglasi).

Investicijski vzdrževalna dela in nabavo osnovnih sredstev smo realizirali s sredstvi iz naslova Prihodki od najemnin za poslovne prostore. Delno smo v breme istih prihodkov knjižili obratovalne stroške, saj so zadevni stroški presegali tozadevne prihodke iz proračuna MO Maribor.

V Finančnem načrtu za leto 2006 smo kot prihodek upoštevali prenesena sredstva iz leta 2005. V mesecu januarju smo s prenesenimi sredstvi poravnali obveznosti za leto 2005, razliko pa planirali kot odhodek na postavki Investicijsko vzdrževanje ter Nakup opreme.

Prihodki:

Ugotavljamo, da je na prihodkovni strani večje odstopanje od Rebalansa FN za leto 2006 na kontu Prejeta sredstva iz občinskih proračunov-Prejeta sredstva za volitve, ker so se preko transakcijskih računov MČ in KS vršila izplačila dnevnic za delo v volilnih odborih.

Prihodki od premoženja so skladni z v Finančnem načrtu načrtovanimi indeksi.

Prihodki iz naslova sponzoriranja (reklamni oglasi) in prejete donacije so nekoliko nižji od načrtovanih zaradi tega, ker je bila v letu 2006 izdana samo ena številka glasila.

Odhodki:

Pri porabi finančnih sredstev za leto 2006 v primerjavi s Finančnim načrtom ne ugotavljamo večjih odstopanj, razen :

- pri postavki 4024 – Izdatki za službena potovanja so višji, ker je bila preko TRR MČ izplačana tudi kilometrina za prevoze članom volilnih odborov zaradi izvajanja opravil v zvezi z izvedbo volitev,
- pri postavki 4029-99 stroški volitev, sejnine, odhodki zaradi izplačil dnevnic članom volilnih odborov izkazujejo indeks 245.

Delno odhodke na kontu 4020 predstavljajo stroški izvedbe zdravstvenih in humanitarnih akcij, izvedba številnih kulturnih in športnih prireditev, obravnavanje različnih zadev in izvajanje aktivnosti na področju komunalne izgradnje, prostorskih zadev in izvedba volitev.

Poraba neporabljenih sredstev iz leta 2005, ki so bila prenesena v leto 2006:

Stanje denarnih sredstev na dan 31.12.2005 oz. 01.01.2006 je znašalo 1.146.030,00 tolarjev,

terjatve 185.049,00 tolarjev, obveznosti pa 735.129,00 tolarjev. MČ Tezno je iz naslova »neporabljenih sredstev« v letu 2006 poravnala obveznosti v višini 550.080,00 tolarjev v breme prenesenih sredstev, razliko obveznosti za leto 2005 v višini 185.049,00 tolarjev pa v

breme v letu 2006 plačanih terjatev. Neporabljena sredstva v višini 595.950,00 tolarjev so rezervirana za namestitvev dvizne rampe pred parkiriščem MČ Tezno in postavitev ograje.

Ostanek sredstev na dan 31.12.2006

Svet MČ je s sprejemom Finančnega načrta načrtoval postavitev ograje in dvizne rampe ob funkcionalnem zemljišču MČ. Po oceni bi znašala realizacija investicije okrog 2.000.000,00 tolarjev. Zaradi problemov z bližnjimi stanovalci, ki so z avtomobili ozurpirali funkcionalno zemljišče mestne četrti in manjka sredstev za realizacijo naloge, se bodo prenesena sredstva porabila v leto 2007 za investicije in investicijsko vzdrževalna dela.

VSEBINSKO POROČILO O IZVEDBI PLANIRANIH PROGRAMIH IN NALOG MČ TEZNO V LETU 2006

Poročilo o realizaciji planiranih ciljev in planiranih rezultatov MČ

Cilji in rezultati planiranih nalog, ki so v finančni domeni mestne četrti so bili skoraj v celoti doseženi in realizirani. Zaradi volitev in konstituiranja novega vodstva MČ ni bila izdana druga številka glasila.

Realizacija strategije razvoja MČ na področju komunalne izgradnje in izgradnje športne infrastrukture je pogojevana z zagotavljanjem vira financiranja in vključevanjem projektov v občinske projekte.

Poročilo o programih in nalogah

V letu 2006 smo izdali glasilo Tezenčan v nakladi 4.400 izvodov. Glasilo so prejela vsa gospodinjstva, ustanove in podjetja delujoča na območju MČ Tezno. Občane smo z objavljeno vsebino informirali predvsem o komunalni izgradnji, o terminih in vsebini kulturnih in športnih prireditiv, o aktivnostih društev in organizacij. Vsebinsko glasilo so z objavo člankov popestrili tudi učenci osnovnih in srednjih šol in malčki enot Vrta Tezno.

V počastitev krajevnega praznika smo v mesecu maju in juniju v sodelovanju z ustanovami in društvi delujočimi na območju MČ Tezno izvedli sedemnajst kulturnih in športnih prireditiv. Na osrednji prireditvi - proslavi so bila podeljena priznanja in diplome udeležencem športnih tekmovanj.

V okviru socialno zdravstvene dejavnosti smo v sodelovanju z Društvom za srce, v dvorani MČ Tezno izvedli dve akciji merjenja holesterola, krvnega sladkorja in tlaka.

Organizirali smo akcijo merjenje kostne gostote – osteoporoze.

Na področju dela Odbora za socialno varnost je bila posvečena velika pozornost tudi reševanju problema brezdomcev, ki so se naselili v Tezenskem gozdu.

V sodelovanju s Službo za zaščito in reševanje smo uspeli razrešiti problematiko brezdomcev živečih v gozdičku ob Zagrebški ulici.

Pomagali smo bolnim in pomoči potrebnim občanom pri zagotavljanju nege na domu, dostave kosil na dom, izpolnjevanju raznih obrazcev, sprejemu v domsko varstvo in podobno.

Pri reševanju posameznih zadev smo sodelovali s krajevnimi organizacijami Rdečega križa, Društvom upokojencev Tezno, ZB Tezno in Karitasom.

V mesecu oktobru smo v soorganizatorstvu z Dijaškim domom Tezno organizirali in izvedli Razstavo idrijskih čipk.

V sodelovanju z ZPM iz Maribora smo v okviru prireditev z naslovom »Veseli december« organizirali popotovanje dedka Mraza po ulicah MČ, izvedbo programa ter obdaritev otrok na štirih lokacijah.

Obravnavali smo vloge za podaljšanje obratovalnega časa lokalov oz. obratov in podajali ustrezna mnenja.

Reševali smo probleme v zvezi z negativnimi vplivi na okolje zaradi dejavnosti podjetij Cimos, Unior, Palfinger, prometa na Ptujski cesti, vzreje zajcev.

Poskrbeli smo za odmero zemljišč, ki jih predstavljajo prometnice v zaselku Dobrava in posledično legalizacijo javnih poti.

V okviru finančnih zmožnosti smo vzdrževali objekta Mestne četrti Tezno in funkcionalna zemljišča.

Nabavili smo mize za dvorano MČ in prenovili konferenčni mizi. NKB Maribor smo plačali odškodnino za priključitev na plinovodni priključek, zamenjali smo stropne nosilce in svetila v delu objekta v Bevkovi ulici 2.

Izvajali smo preneseno nalogo v zvezi z Zakonom o vračilu vlaganj v javno telekomunikacijsko omrežje.

Skrbeli smo tudi za to, da so pooblaščen podjetja redno izvajala košnjo trave na javnih površinah in na nepozidanih občinskih parcelah. Poskrbeli smo za odstranitev propadajočih in obolelih dreves iz občinskih parcel.

Mestna četrt je nudila brezplačno uporabo prostorov in občasno administrativno pomoč Medgeneracijskemu društvu Skala, ZB NOV Tezno, Krajevnim organizacijam rdečega križa, Taborniškemu odredu Tezno, Društvu za pomoč otrokom in družinam v stiski, sekcijam DU Tezno.

Mestna četrt Tezno je v letu 2006 izvajala različne aktivnosti tudi na področju:

- komunalne izgradnje,
- vzdrževanja javne infrastrukture in zelenih površin,
- izvajanju nalog zimske službe,
- uvedbi sprememb v javnem linijskem avtobusnem prometu,
- umirjanja prometa in izvedbi ukrepov za zmanjševanje negativnih vplivov na okolje zaradi prometa,
- poimenovanja in preimenovanja ulic,
- prostorskih zadev s podajo zahtev in pogojev k Odloku o prostorsko ureditvenih pogojih

za urbanistične zasnove mesta Maribor, Strategiji prostorskega razvoja, k posebnim strokovnim podlagam za izgradnjo Šolskega centra in TC Hofer,

Med rezultate lahko prištevamo tudi nekatere nove določbe v PUP-u za UZ, ki so bile upoštevane na pobudo MČ Tezno v fazi sprejemanja akta in se nanašajo na primer na odmike od sosednjih parcel za gradnjo enostavnih objektov za katere ni potrebno gradbeno dovoljenje, na preprečitev umeščanja novih stanovanjskih objektov v že obstoječe stanovanjske komplekse grajene v preteklosti na podlagi zazidalnih načrtov, na vključitev knjižnic med objekte, kjer morajo biti zagotovljena parkirišča za obiskovalce..

Svet MČ je moral zaradi izgradnje Šolskega centra preučiti možnost umestitve izgradnje Športno, kulturno, turističnega centra Tezno na novo lokacijo in pri tem upoštevati prostorske možnosti. V sodelovanju s predstavniki mestne uprave, Zavodom za šport,

Zavodom za prostorsko načrtovanje in JP za gospodarjenje s stavbnimi zemljišče je bila za izgradnjo večnamenskega centra potrjena lokacija v območju Te-8 ob Dogoški cesti.

MČ Tezno je polovico leta 2006 brezplačno gostila MČ Brezje, Dogoše, Zrkovci zaradi nerealiziranega proračunskega določila, ki določa zagotavljanje sredstev za kritje vseh funkcionalnih stroškov posameznih MČ in KS.

ZAKLJUČEK

Programi in naloge, zapisani v razvojnem programu MČ, Statutu MČ in Programu za leto 2006, so se v zadevnem obdobju izvajali na podlagi sprejetega Finančnega načrta in Rebalansa FN za leto 2006. Razlika sredstev med prihodki in odhodki bo prenesena v leto 2007 za investicije in investicijsko vzdrževalna dela.

MESTNA ČETRRT STUDENCI

OBRAZLOŽITEV FINANČNEGA NAČRTA ZA LETO 2006

UVOD

Finančno poslovanje mestne četrti je v letu 2006 potekalo v okviru planiranega in sprejetega dopoljenega finančnega načrta (ocena realizacije) ter v skladu z navodili Oddelka za finance MOM.

Vzdrževalna dela na objektih MČ na Šarhovi 53a in Erjavčevi 43 ter nabava osnovnih sredstev in drobnega inventarja so izvedena iz sredstev najemnin za poslovne prostore, v skladu s planom in na podlagi sklepov sveta MČ. Za vsa investicijska dela in nabavo opreme smo pridobili po najmanj tri ponudbe ter izbrali najugodnejšega izvajalca oz. ponudnika.

PRIHODKI

Prihodke predstavljajo sredstva iz proračuna MOM za financiranje materialnih stroškov poslovanja in za izvajanje programov MČ, sredstva najemnin za poslovne prostore, sredstva iz naslova oglaševanja v glasilu Studenčan in sredstva od obresti na vpogled.

Realizacija prihodkov je v primerjavi s planiranimi prihodki dosežena v višini 107%.

Višji indeks realiziranih prihodkov je na postavki - prejeta sredstva iz občinskih proračunov, ker so sredstva za izvedbo volitev bila nakazana na TRR mestne četrti, in na postavki - sredstva kupnin iz naslova privatizacije, ker je bilo izvršeno poplačilo kupnine za stanovanje na Obrežni 23.

ODHODKI

Odhodki so realizirani v okviru planiranih sredstev in izkazujejo 103% realizacijo.

Večje odstopanje porabljenih sredstev je na postavki - drugi operativni odhodki, ker stroški volitev niso bili planirani, izplačani pa so bili preko TRR mestne četrti.

Presežek prihodkov nad odhodki se nanaša na postavko - drobni inventar in se prenaša v leto 2007 za plačilo že opravljene storitve (zaradi daljše odsotnosti dobavitelja ni bila izvedena izstavitev računa).

VSEBINSKO POROČILO O IZVEDBI PLANIRANIH PROGRAMOV IN NALOG V LETU 2006

Aktivnosti mestne četrti so potekale v skladu s sprejetim letnim planom.

Organi mestne četrti so se redno sestajali in obravnavali tekočo problematiko, vloge in pritožbe krajanov, se seznanjali s predvidenimi aktivnostmi na področju prostorsko ureditvenih pogojev in zadevami, ki jih je v obravnavo posredovala Mestna občina Maribor.

Iz ter prejetih sredstev proračuna za financiranje materialnih stroškov poslovanja in za izvajanje programov MČ, smo razen izdatkov za tekočo porabo, porabili sredstva za izvedbo aktivnosti:

- izdajo glasila Studenčan;
- izvedbo kulturnih in športnih prireditev v okviru praznovanja krajevnega praznika ter izvedbo osrednje proslave s podelitvijo priznanj;
- izvedbo stalnih likovnih razstav v razstavišču Studenček, ki smo ga odprli v prenovljenih prostorih mestne četrti 22. 9. 2006. V njem vsaka dva meseca prirejamo razstave likovnih del, tako članov likovnih sekcij, ki delujejo v okviru KUD Studenci, kot tudi zunanjih likovnih ustvarjalcev;
- izvedbo tradicionalnega prednovoletnega programa za najmlajše v sodelovanju z Zvezo prijateljev mladine - povorka Dedka mraza na področju Studenc.

Iz prejetih sredstev iz naslova najemnin za poslovne prostore smo na področju tekočega in investicijskega vzdrževanja na objektih v upravljanju mestne četrti ter nakupu opreme in drugih osnovnih sredstev izvedli:

- hišni plinski priključek za objekt MČ na Erjavčevi 43;
- predelavo kotlovnice centralne kurjave na plin na Erjavčevi 43;
- sanacijo dimnikov na objektih MČ na Šarhovi 53a in Erjavčevi 43;
- položitev keramike in oplesk sten v kotlovnici na Erjavčevi 43;
- ureditev meteorne kanalizacije na Šarhovi 53a;
- prestavitev klimatske naprave v pisarni in sejni sobi na Šarhovi 53a;
- nabavo pisarniškega pohištva;
- ureditev likovnega razstavišča Studenček (razsvetljava, oprema).

ZAKLJUČEK

Mestna četrt je v obdobju 1.1. do 31.12.2006 poslovala v skladu z Odlokom o financiranju Mestne občine Maribor. Finančna sredstva so bila porabljena namensko in v skladu z zastavljenim programom.

Ugotavljamo, da je bilo v letu 2006 veliko narejenega in da smo dosegli zastavljene cilje.

KRAJEVNA SKUPNOST BRESTERNICA-GAJ

OBRAZLOŽITEV REALIZACIJE FINANČNEGA NAČRTA ZA LETO 2006

Krajevna skupnost je v obravnavanem obdobju koristila sredstva v skladu s finančnim načrtom in sprejetimi sklepi sveta KS.

PRIHODKI

Prihodki so sestavljeni od prijetih sredstev proračuna Mestne občine Maribor za materialne stroške, programska sredstva in nujna komunalna vzdrževalna dela, prihodkov od obresti, prihodkov od premoženja v upravljanju (kulturni dom), prihodkov od najemnin grobov, prihodkov od donatorjev in prihodkov iz dolga uporabnikov vodovoda Srednje, ki je bil v marcu 2005 predan kompletno v upravljanje Mariborskemu vodovodu. Predvideli nismo prihodka za volitve.

Pri realizaciji ni bilo večjih odstopanj.

ODHODKI

Večjo porabo od planiranih sredstev beležimo na kontu 4022 – energija zaradi izgube najemnika v domu krajanov in tako premalo planirane porabe sredstev. Pri ostalih odhodkih ni bilo večjih odstopanj. V finančnem planu nismo predvideli porabe stroškov za volitve in prenosa sredstev iz najemnin občini Maribor, Materialno tehnični službi.

NEPORABLJENA SREDSTVA V LETU 2006 IN PRENOS V LETO 2007:

Ostanek sredstev na TR računu na dan 31.12.2006 – 5.928.823,30 SIT.

Sredstva so ostala na kontih od prihodkov najemnin od premoženja, katera bomo prenesli v letu 2007 na MOM - Materialno tehnične službe, od prihodkov za interventno komunalno vzdrževanje, ki ga potrebujemo do obdobja, ko ni nakazila prve dotacije za vzdrževanje javnih poti in od prihodkov najemnin grobov, katera bomo porabili v letu 2007 za manjše investicije na pokopališču Gaj.

POROČILO O IZVAJANU NALOG V LETU 2006

Krajevna skupnost Bresternica-Gaj se je srečevala s problemi na področju komunale, družbenih dejavnosti in sociale.

Redno smo vzdrževali javne poti in zelenice. Za red in čistočo v Bresternici in na Gaju žal nismo tako dobro skrbeli, saj so nam odvzeli javnega komunalnega delavca.

Uspešno koordinirali:

- s Komunalno direkcijo pri investicijah v kraju (izgradnja kanalizacije v Bresternici, pridobivanje služnostnih pravic za izgradnjo kolektorja, asfaltiranje dela ceste na Žavcarjev vrh, izgradnja mostu na Sredmo, ...),
- z Oddelkom za družbene dejavnosti glede obnove šole v Bresternici,
- s Staninvestom glede rušitve objekta in postavitve novega za trgovino na Gaju nad Mariborom,
- s Materialno tehnično službo za ureditev nadstreška na poslovnem objektu v Bresternici in najosnovnejšimi vzdrževalnimi deli na inštalaciji v šolski zgradbi na Gaju nad Mariborom,

- s Snago glede uvajanja odvoza smeti oddaljenih zaselkov,...
- z Dravskimi elektrarnami smo vodili razgovore glede ureditve izliva Bresterniškega potoka v reko Dravo in
- s Termami glede ureditve prostora motela Jezero.

Tudi na nivoju države smo aktivno sodelovali pri postavitvi bičev in ureditvi otokov na cesti G-1, Maribor - Dravograd.

Iz najemnin za grobove smo uredili odvod meteorne vode pri mrliški veži in pobelili notranje prostore mrliške vežice, plačevali vse obratovalne stroške in urejali pokopališče v okviru svojih zmožnosti.

Organizirali smo postavitve majskega drevesa, prireditve ob krajevnem prazniku, sodelovali s šolo pri prireditvi za 8. marec v Bresternici in Materinskem dnevu na Gaju, soorganizirali pa smo prireditve ob prihodu Božička in Novega leta v Bresternici in na Gaju.

V okviru možnosti upravljali s kulturnim domom v Bresternici in šolsko zgradbo na Gaju nad Mariborom, ki pa je v zelo slabem stanju.

Na socialnem področju smo zelo dobro sodelovali s Centrom za socialno delo, RK Bresternica in RK Gaj, reševali socialne probleme na terenu, soorganizirali prireditve za starejše krajanje v Bresternici in na Gaju, obiskovali starostnike ob njihovih jubilejih. Prav tako smo dobro sodelovali z vrtcem, policijo in drugimi društvi.

Svet KS se je sestal na sedmih rednih sejah, prav tako pa so bile aktivne komisije in odbori.

KRAJEVNA SKUPNOST KAMNICA

ZAKLJUČNI RAČUN IN LETNO POROČILO ZA LETO 2006

PRIHODKI

Prihodki v letu 2006 so bili v okviru planiranega. Večje odstopanje je na postavki pokopališč, saj so bila finančna sredstva nekoliko večja zaradi večjega števila pokopov.

KONTO: 7103

Glavni prihodki so predvsem najemnine in prispevki za grobove. Sredstva za vzdrževanje krajevnih cest so bila na ravni leta 2005.

Vsi ostali prihodki so bili v okviru planiranega.

ODHODKI

Pri odhodki postavka vzdrževanje in urejanje pokopališče je na kontu 4202 prišlo do večjega odstopanja zaradi nakupa opreme za vzdrževanje pokopališč. Na pokopališču v Kamnica in Urbanu smo izvajali tekoče vzdrževanje (košnja, zasaditve, obrezovanje, odvozi smeti).

Veliki stroški so pri odvozu smeti iz pokopališč in tekoče vzdrževanje. V okviru zmožnosti je KS pomagala društvom pri izvedbi številnih kulturno športnih prireditve in krajevni praznik

KONTO: 4200

DELO SVETA KS

Delo sveta je bilo pretežno usmerjeno v reševanje komunalne problematike s katero se ukvarjamo več let . V Kamnici imamo še vedno številne komunalne probleme (kanalizacija, ceste). Svet si je prizadeval, da se pristopi k izgradnji otroškega vrtca in adaptacije zadružnega doma . Svet je s svojimi komisijami, odbori in društvi pomembno vplival na kulturno , zabavno in športno življenje v kraju.

ZAKLJUČEK

KS Kamnica si prizadeva, da bi bil kraj čim bolj urejen in prijazen za domačine in za obiskovalce. Vodstvo krajevne skupnosti veliko svojega dela vlaga za doseganje teh ciljev. V KS Kamnica upamo ,da bo MOM bolj izdatno pomagala k reševanju številnih komunalnih in drugih ciljev. V KS imamo številna društva, ki srbijo s svojimi programi za kulturna, športna in družabna srečanja v kraju.

Mnenja smo, da smo zadane naloge na katere je lahko vplival svet KS uspešno realizirali. Vsa društva so delala v skladu z sprejetim njihovimi programi.

TURISTIČNO DRUŠTVO KAMNICA:

- sodelovanje pri čiščenju kraja /april/.
- kulturna prireditev z pohodom na Urban /Urbanova nedelja v maju/.
- sodelovanje pri izvedbi krajevnega praznika /junij/.
- izvedba kulturno, zabavne in športne prireditve za Martinovo / november/.
- organizacija božično novoletnega koncerta v cerkvi Sv. Martin v Kamnici/december/.

ŠPORTNO DRUŠTVO KOBANSKO

- sodelovanje pri čiščenju kraja/april/.
- zimski vzpon na Urban/februar/.
- s kolesom po Kobanskem/maj/.
- košarkaški turnir ob krajevnem prazniku/junij/.
- gremo na Urban/oktober/.

ŠPORTNO DRUŠTVO URBAN

- sodelovanje pri čiščenju kraja/april/.
- skozi celo leto organizacija in sodelovanje na turnirjih v malem nogometu.
- ob krajevnem prazniku organizacija velikega turnirja v malem nogometu/junij/.

TELOVADNO DRUŠTVO PARTIZAN KAMNICA

- sodelovanje pri čiščenju kraja/april/.
- sodeluje pri raznih delovnih akcijah.
- izvedba množičnega TRIM pohoda na Urban /oktober/.

LOVSKO DRUŠTVO KAMNICA

- sodelovanje pri čiščenju kraja /april/.
- ob krajevnem prazniku organizira veliki turnir v streljanju/junij/.
- skozi celo leto izvaja lastni lovski načrt.

DRUŠTVO UPOKOJENCEV KAMNICA-BRESTERNICA-GAJ,

AKTIV KMEČKIH ŽENA, OSNOVNA ŠOLA KAMNICA,
ČEBELARSKO DRUŠTVO, DRUŠTVO RK KAMNICA IN
PROSTOVOLJNO GASILSKO DRUŠTVO KAMNICA

-našeta društva in OŠ Kamnica se aktivno vključujejo v izvedbo krajevnega praznika in čistilne akcije /april, junij/, drugače pa delajo po svojih programih.

KRAJEVNA SKUPNOST LIMBUŠ

PRIHODKI

Krajevna skupnost Limbuš je dotirana finančna sredstva iz proračuna Mestne občine Maribor za funkcionalno in komunalno dejavnost razporedila v skladu z veljavnimi predpisi in kriteriji za porabo proračunskih sredstev za leto 2006.

Krajevna skupnost ima tudi lastna sredstva iz pokopališke dejavnosti, saj samostojno upravlja pokopališče v Limbušu in hkrati meni, da so to sredstva, ki so namenska in namenjena nakupu zemljišč za širitev pokopališča in za tekoče vzdrževanje le tega.

Postavki prihodki od drugih najemnin pomenijo najemnine za grobna mesta, postavka drugi prihodki od premoženja, pa se nanašajo na pogrebne dejavnosti na limbuškem pokopališču.

ODHODKI

Pri odhodkih za materialne stroške smo upoštevali navodila Oddelka za finance pri Mestni občini Maribor.

Tiskarske storitve izkazujejo strošek izdaje krajevnega glasila »Naš kraj«. Pri tej postavki v Krajevni skupnosti Limbuš menimo, da bi morala Mestna občina Maribor izdaji krajevnega glasila nameniti posebno namensko dotacijo.

Izdatek krajevne prireditve je bil namenjen praznovanju krajevnega praznika.

Poraba električne energije je povezana s postavko poraba kuriv in stroški ogrevanja, saj uporabljamo v Krajevni skupnosti Limbuš za ogrevanje električno energijo. Poraba je manjša od planirane saj po novem ogrevamo le tiste prostore, ki bodo v uporabi;

Na cene vode in komunalnih prispevkov nimamo vpliva. Strošek je tudi višji zaradi izliva vode.

Postavka odvoz smeti je združen z odvozom smeti s pokopališča. Z lastno uvedbo ločevanja smeti smo veliko privarčevali. Postavka pa je vseeno višja od planirane, saj je bilo nekoliko več smeti na pokopališču, kjer smo očistili deponijo. Pa tudi podražitev odvoza smeti med letom je prispevala svoje.

Na cene telefonskih naročnin in impulzov žal nimamo vpliva, saj je bila med letom podražitev mnogo višja, kot so bile smernice za letni plan.

Za stroške vzdrževanja javnih poti smo dobili le eno dotacijo, žal s temi sredstvi se ne da veliko narediti, pa čeprav je gramoziranje poti za več kot enkrat ceneje kot, da to naredi Javno podjetje Nigrad.

Vzdrževalna dela na pokopališču (bencin, košnja trave) vsekakor ne pomeni le košnjo trave. Zaradi večletnega namenskega varčevanja smo v lanskem letu le uspeli zbrati toliko

finančnih sredstev, da smo spet lahko tlakovali eno glavnih poti na limbuškem pokopališču, hkrati pa tudi obrezali ograjne ciprese, pa tudi notranjo vegetacijo smo uredili in obrezali.

Pri drugih operativnih odhodkih so plačila po pogodbah od delu. Večina del se nanaša na delo na pokopališču razen čiščenja prostorov Krajevne skupnosti Limbuš. Višina porabljenih sredstev je odvisna od pogrebnih storitev.

Ostanek sredstev na TRR Krajevne skupnosti na dan 31.12.2006, so izključno iz pokopališke dejavnosti, saj so dotirana sredstva za funkcionalno dejavnost in komunalno dejavnost so dotirana na skrajni minimum in so bila v celoti porabljena.

Ostanek sredstev ob koncu leta znaša 5.901.303,95 SIT in 12.500.000,00 SIT vezanih sredstev bomo v letošnjem letu porabili za izdelavo projektov ureditve pokopališča in nakup zemljišč za širitev pokopališča ter za nadaljevanje tlakovanja glavnih poti na limbuškem pokopališču v Limbušu. Prav tako razmišljamo o temeljiti prenovi mrliških vežic.

ZAKLJUČEK

Kakor je razvidno iz finančnega poročila za leto 2006, so bila finančna sredstva porabljena namensko oziroma v skladu z zastavljenimi cilji.

POROČILO O IZVEDBI PLANIRANIH PROGRAMOV IN NALOG V LETU 2006

1.

Aktivnosti krajevne skupnosti Limbuš so v letu 2006 potekale v skladu s sprejetim letnim planom in nadaljevanjem posameznih aktivnosti iz preteklega leta.

Organi krajevne skupnosti so se na sejah redno sestajali in sprotno obravnavali problematiko v kraju in zadeve, ki jih je v obravnavo posredovala Mestna občina Maribor. V Krajevni skupnosti Limbuš je že postala tradicija dobro sodelovanje z društvi v kraju. Pri raznih dejavnostih so sodelovali tudi člani svetov, komisij in odborov.

Posebej smo ponosni na novo številko krajevnega glasila »Naš kraj«. Glasilo smo natisnili v nakladi 900 izvodov. Prav tako smo krajanom ob novoletnih praznikih skupaj z glasilom podarili žepne koledarčke, ki smo jih natisnili v 1000 izvodih. Pri tem bi želeli, da bi Mestna občina Maribor v bodoče namenila krajevnim skupnostim posebno – dodatno dotacijo za krajevno glasilo. Z izdajanjem krajevnega glasila bomo nadaljevali tudi v letu 2007.

V letu 2006 smo izpeljali skupno s Krajevno skupnostjo Pekre že 52. krajevni praznik, ki traja 14 dni. Program krajevnega praznika je zajemal športne in kulturne prireditve. Sodelovala so vsa društva v kraju, Osnovna šola Rada Robiča, vrtec Limbuš in PGD Pekre. Program je zajemal 24 raznih prireditev.

2.

Na področju komunale je Krajevna skupnost z dotiranimi sredstvi s Komunalne direkcije izvajala vzdrževanje krajevnih cest, čiščenje in urejanje jarkov in odtokov, organizirala odstranjevanje nevarnega drevja in vejevja ob cestiščih, izvajala košnjo trave na javnih površinah, čiščenje avtobusnih postajališč ter urejala cestne bankine. Na področju varstva okolja je organizirala dve čistilni akciji, katere se krajanje žal niso udeležili v takšnem številu, kot smo si to želeli. Z ukinitvijo zelenih kesonov se bo ponovno pojavilo odlaganje smeti v naše gozdove in potoke, zato bi želeli, da se en keson vrne, saj stroški odvoza kesona bodo manjši kot bodo stroški intervencijskih odvozov.

3.

Iz zbranih sredstev na pokopališki dejavnosti iz naslova najemnin za grobna mesta in pogrebnih storitev je bilo tudi v letošnjem letu kar precej narejenega:

- obrez zunanje in notranje vegetacije na pokopališču,
- redno vzdrževanje pokopališča (čiščenje, košnja trave, zatiranje plevela...),
- izdelava lesenega kompostnika za ločeno zbiranje odpadkov,
- tlakovali smo del glavne poti.

Če pogledamo rezultate dela v letu 2006 ugotovimo, da smo večino zastavljenih ciljev dosegli.

KRAJEVNA SKUPNOST PEKRE

OBRAZLOŽITEV REALIZACIJE FINANČNEGA NAČRTA PRIHODKOV IN ODHODKOV ZA LETO 2006

Krajevna skupnost Pekre je finančno poslovanje od 1.1.2006 do 31.12. 2006 izvajala v skladu z osnutkom in rebalansom finančnega načrta za leto 2006 ter po navodilih pristojne finančne službe Mestne občine Maribor.

Poslovanje je bilo pozitivno in ni bilo razhajanj med pridobljenimi in porabljenimi sredstvi.

PRIHODKI

Prihodke v letu 2006 predstavljajo naslednja sredstva:

1. Sredstva za pokrivanje materialnih stroškov iz proračuna MOM
2. Sredstva za vzdrževanje krajevnih cest in poti
3. Sredstva za izvajanje programov KS
4. Sredstva ob najemnin za poslovne prostore
5. Sredstva iz obresti na TRR
6. Prenesena sredstva iz preteklih let

V letu 2006 s znašali prihodki skupaj 4,285,227,00 sit, kar je 113 % realizacije sprejetega finančnega plana za leto 2006.

ODHODKI

V letu 2006 krajevna skupnost v finančnem poročilu izkazuje naslednje odhodke :

1. Pokrivanje materialnih stroškov za delovanje KS
2. Komunalna dejavnost
3. Vzdrževanje in popravila na objektu KS
4. Izvajanje programa KS
5. Drugi operativni odhodki

Odhodki so v l. 2006 znašali 4.001.437,00 sit, kar je 97% realizacije sprejetega finančnega plana za leto 2006.

Manjša vzdrževalna dela in nabave za potrebe vzdrževanja objekta in prostorov krajevne skupnosti/dvorana/ so se izvajala iz ostanka sredstev iz preteklih let, v skladu s sprejetim finančnim planom in sklepi sveta KS.

Manjše prekoračitve so nastale zaradi povečanja stroškov ogrevanja, čiščenja, plačila električne energije ter izvajanja nujnih manjših vzdrževalnih del.

Krajevna skupnost Pekre poleg prostorov, namenjenih za delovanje krajevne skupnosti, upravlja, vzdržuje ter ogreva še vse ostale prostore /dvorana in spremljevalni prostori/, kjer se odvijajo razne kulturne, športne, družabne in druge dejavnosti, za kar pa ne dobi dodatnih sredstev iz proračuna.

Zaradi tega svet KS Pekre predlaga Mestni občini Maribor, da v letu 2007 zagotovi dodatna finančna sredstva za upravljanje in delovanje celotnega objekta Bezjakova 4.

VSEBINSKO POROČILO O IZVEDBO PLANIRANIH PROGRAMOV IN NALOG

Krajevna skupnost Pekre je v letu 2006 opravljala vsa dela in aktivnosti, ki so opredeljena v statutu in programu dela za leto 2006 ter vse prenesene naloge in obveznosti.

Poleg navedenega je bilo največ dela in aktivnosti opravljenega na področju komunalne dejavnosti ter pri urejanju in vzdrževanju prostorov, predvsem dvorane v domu krajanov .

Skozi vse leto potekale aktivnosti za ureditev križišča v Pekrah in za obnovo Lackove ceste. Krajevna skupnost je na podlagi pritožb in protestov krajanov skozi vse leto opozarjala prosojne organe na problematično stanje na Lackovi cesti in predlagala ustrezne rešitve, vendar v preteklem letu ni bilo nobenega napredka.

Aktivno so svet KS in pristojne komisije sodelovale pri pripravah na asfaltiranje ceste v naselju Hrastje, pri prizadevanjih za pripravo dokumentacije za izgradnjo kanalizacije ob Lackovi cesti in Lorbekovi ulici, pri izvajanju sanacije vodovoda na Lackovi cesti in ureditev odvodnjavanja in obnova pločnika na Bezjakovi ulici.

Nadalje bilo veliko aktivnosti pri vzdrževanju in širjenju krajevnih cest ter odmeri javnih poti, obnovi mostov v naselju Hrastje in Na gorco, pri rednem vzdrževanju krajevnih cest in poti v naselju Hrastje ter pri izvajanju zimske službe na področju celotne krajevne skupnosti.

Prav tako so organi /svet, komisije/, oziroma njihovi predstavniki zelo aktivno sodelovali pri pripravah planov in programov na področju komunalnih dejavnosti za leto 2007 in obnove objektov v upravljanju KS /Dom kulture Pekre in Lackova c 216/.

KS je aktivno sodelovala s pristojnimi inšpekcijskimi službami in policijo pri varovanju okolja, zagotavljanju prometne varnosti, zagotavljanju reda in miru in delovanju varnostnega kolegija.

S sredstvi prejetimi za vzdrževanje krajevnih cest je KS vzdrževala krajevne poti, urejala jarke, mostove in odtoke, opravljala čiščenje grmovja in dreves ob cestah, košnjo in vzdrževanje zelenic pri Domu kulture Pekre in pri nekdanjem sedežu KS na Lackovi c. 216, urejanje bankin, namestitev klopi in košev v središču Pekar, čiščenje avtobusnih postajališč in zelenih površin, prav tako so bili izdelani in pripravljene ukrepi za preprečevanje vožnje z motornimi vozili po sprehajalni poti na Pekrsko gorco.

Prav tako je bilo veliko aktivnosti opravljenih pri izgradnji športnega igrišča v središču Pekar.

V domu krajanov so bila opravljena večja vzdrževalna dela pri obnovi kletnih prostorov, celotna obnova strehe, v dvorani pa so bila izvršena instalacijska, gradbena in plesarska

dela za potrebe montaže odrske razsvetljave v dvorani, pripravljala dela za montažo ozvočenja, nabava in montaža požarnih luči na odru in drugih potrebnih drobnih popravil instalacij in izboljšav, kjer so bila vsa dela opravljena s prostovoljnim delom občanov, predvsem članov sveta KS.

V letu 2006 je bila skupaj s KS Limbuš organizirana in izvedena proslava ob 52. krajevnem prazniku, z vsemi spremljevalnimi kulturnimi in športnimi prireditvami.

Organi KS pa so sodelovali tudi z vsem organizacijami in društvi, ki delujejo na področju KS.

V sodelovanju s Kulturnim in Turističnim društvom so bile organizirane številne gledališke predstave, proslave in druge kulturne prireditve.

Predvsem je bilo veliko dela opravljenega pri izvedbi proslav /Slovenskega kulturnega praznika, krajevnega praznika, 100 obletnica smrti pesnika Simona Gregorčiča/, koncertov pevskih zborov, festivala komedije amaterskih gledaliških skupin ter izvedba spremljevalne gledališke predstave ob Borštnikovem srečanju.

Z Društvom upokojencev Limbuš-Pekre je KS sodelovala pri organizaciji turnirjev društev upokojencev SV Slovenije, sodelovali smo tudi z RK in Karitasom pri izvajanju pomoči krajanom in pri organizacije srečanja starejših krajanov.

Zelo dobro je bilo sodelovanje s PDG Pekre, OO ZSČ Pekre in ostalimi organizacijami in združenji.

V novembru in decembru, po opravljenih lokalnih volitvah je bilo izvedeno konstituiranje novo izvoljenega Sveta krajevne skupnosti, kadrovanje v organe in delovna telesa. pripravljeni in izdelani so bili poslovniki o delu sveta, organov in delovnih teles krajevne skupnosti ter plani in programi dela v letu 2007.

4.ZAKLJUČEK

Ocenjujemo, da je bil finančni načrt oz. rebalans za leto 2006 je bil izdelan sorazmerno realno, v skladu z navodili pristojnih služb MOM in razpoložljivimi finančnimi sredstvi v proračunu Mestne občine Maribor, čemur se je pri svojem delovanju in aktivnostih prilagajala tudi Krajevna skupnost Pekre.

KRAJEVNA SKUPNOST RAZVANJE

OBRAZLOŽITEV REALIZACIJE FINANČNEGA NAČRTA ZA LETO 2006

UVOD

Finančno poslovanje krajevne skupnosti je v letu 2006 potekalo v okviru planiranega in sprejetega dopolnjenega finančnega načrta (rebalansa) ter v skladu z navodili Oddelka za finance MOM.

Vzdrževalna dela na objektu Doma krajanov ter nabava osnovnih sredstev in drobnega inventarja so izvedena iz ostanka zbranih sredstev iz preteklih let, v skladu s planom in na podlagi sklepov sveta KS. Za vsa investicijska dela smo izvedli postopek zbiranja ponudb z izbiro najugodnejšega izvajalca oz. ponudnika.

PRIHODKI

Prihodke krajevne skupnosti predstavljajo sredstva iz proračuna MOM za financiranje materialnih stroškov poslovanja in za izvajanje programov KS, sredstva od udeležbe na dobičku in dividend, sredstva proračuna za vzdrževanje javnih poti, sredstva krajanov iz naslova najemnin za grobove in pogrebnih storitev, komunalni prispevki krajanov in obresti od sredstev na vpogled. Večje odstopanje pridobljenih sredstev je na postavki – Prejeta sredstva za volitve, ker so bili planirani stroški enkratnih volitev.

Prihodki so doseženi v višini 92% od planiranih.

ODHODKI

Odhodki so realizirani v okviru planiranih sredstev in izkazujejo 80% realizacijo. Večje odstopanje porabljenih sredstev je na postavki – Odvoz smeti, ker so se povečali tako stroški odvoza smeti kot število odvozov iz pokopališča. Drugo večje odstopanje porabljenih sredstev je na postavki – Vzdrževalna dela na pokopališču, ker je bilo nujno potrebno opraviti sanacijo vodovoda. Planirali smo tudi asfaltiranje (postavka: Novogradnje – asfaltiranje) nekaterih problematičnih poti iz sredstev komunale, ki smo jih pridobili iz ostanka komunalnih sredstev preteklih let, vendar potekajo še dogovori glede vračila teh sredstev Mestni občini Maribor, zato tega plana nismo realizirali. Bistvenih odstopanj pri ostalih postavkah ni, saj smo bili zelo varčni in nismo prekoračili planiranih izdatkov.

VSEBINSKO POROČILO O IZVEDBI PLANIRANIH PROGRAMOV IN NALOG V LETU 2006

Aktivnosti krajevne skupnosti so potekale v skladu s sprejetim letnim planom.

Organi krajevne skupnosti so se redno sestajali in obravnavali tekočo problematiko v kraju, vloge in pritožbe krajanov, se seznanjali s predvidenimi aktivnostmi na področju prostorsko ureditvenih pogojev in zadevami, ki jih je v obravnavo posredovala Mestna občina Maribor. Največ aktivnosti je bilo opravljeno na področju nadaljevanja izgradnje komunalne infrastrukture v kraju.

Iz teh prejetih sredstev proračuna za financiranje materialnih stroškov poslovanja in za izvajanje programov KS, smo razen izdatkov za tekočo porabo, porabili sredstva za izvedbo naslednjih aktivnosti:

- izvedbo tradicionalne gasilske vaje ter drugih kulturnih in športnih prireditev v okviru praznovanja krajevnega praznika,
- izvedbo socialnega programa šole v naravi za otroke iz socialno ogroženih družin,
- izvedbo simpozija o Keltih in odkritje in ograditev keltskega vodnjaka ter izdelava zgodovinsko-turistične karte za Razvanje,
- novoletno prireditev za krajane s predstavitvijo dokumentarnega filma o Razvanju nekoč in danes,
- izvedbo tradicionalnega vsakoletnega novoletnega srečanja članov sveta in drugih aktivistov v KS,
- sodelovanje pri tradicionalnem prednovoletnem programu za otroke in obdaritev.

Iz proračunskih sredstev za komunalno smo gramozirali poljsko cesto – podaljšek ceste Ob Jezgonu do traktorske poti, katera ni predana v upravljanje javnemu komunalnemu podjetju Nigrad.

Na področju pokopališke dejavnosti smo s prejetimi sredstvi iz naslova najemnin za grobove in pokopaliških storitev razen rednega vzdrževanja pokopališča uredili plato pred mrliško vežico s tlakovanjem ter uredili vodnjak - fontano.

ZAKLJUČEK

Krajevna skupnost Razvanje je v obdobju od 1.1. do 31.1.2006 poslovala v skladu z Odlokom o financiranju Mestne občine Maribor. Finančna sredstva so bila pridobljena in porabljena namensko in v skladu z zastavljenim planom.

Ugotavljamo, da je bilo v letu 2006 veliko narejenega in da smo dosegli nekatere zastavljene cilje.

KRAJEVNA SKUPNOST MALEČNIK RUPERČE

OBRAZLOŽITEV REALIZACIJE FINANČNEGA NAČRTA ZA LETO 2006

UVOD

Realizacija finančnega poslovanja od januarja do decembra 2006 je potekala v okviru osnutka finančnega načrta in po okvirnem rokovniku ter navodilih pristojne službe Mestne občine Maribor.

PRIHODKI

Prihodki so pridobljeni iz naslova najemnin, ki omogoča vir lastnih sredstev za nujne potrebe investicij in investicijskega vzdrževanja krajevne skupnosti in rednih dotacij Mestne občine Maribor za materialne stroške.

Skupni prihodki v letu 2006 so bili v okviru planiranega, to je 102%.

Prihodki od obresti od sredstev na vpogled pod šifro 7102 00 so bili večji od planiranih in realizirani 122%.

ODHODKI

Pri odhodkih za materialne stroške smo upoštevali navodila Oddelka za finance. Pri tekočem vzdrževanju smo porabi manj sredstev kot smo planirali. Predvidena sredstva se prenesejo v naslednje leto 2007.

Pri odhodkih smo ravnali racionalno in v skladu z navodili Oddelka za finance Mestne občine Maribor in s tem dosegli planirano realizacijo. Realizacija je bila nižja od planirane, to je 66 %.

Na kontu 4020 03 so bili odhodki (49%) manjši zaradi planiranega plačila storitve tiskanja krajevnega glasila, ki je realiziran v januarju letošnjega leta.

Plan za tekoče vzdrževanje pod šifro 4025 je realiziran 20%. Pod šifro 4025 03 za tekoče vzdrževanje drugih objektov (mrliške vežice) so bila planirana sredstva, vendar do

realizacije še ni prišlo. Pod šifro 4025 00 za tekoče vzdrževanje poslovnih objektov (in vsa popravila) bo realizirano v letu 2007.

Na kontu 4120 - tekoči transferi neprof. org. in ustanovam je prišlo do večje realizacije zaradi neplaniranih sredstev MOM za delovni program KS.

Sicer so se odhodki gibali v obsegu plana in bili porabljeni namensko.

VSEBINSKO POROČILO O IZVEDBI PLANIRANIH PROGRAMOV IN NALOG KS MALEČNIK – RUPERČE V LETU 2006

V letu 2006 na področju investicij Mestne občine Maribor v Krajevni skupnosti Malečnik – Ruperče je bil zgrajen pločnik ob občinski cesti v Trčovi, planirana obnova strešne kritine na objektu KS v Malečniku 51 v sorazmernem deležu z Vrtcem bo realizirana v skladu s planom za to leto.

Ob poti na pokopališče smo postavili klopi in koše za smeti, ki jih je zagotovila Mestna občina Maribor.

Redno so bile vzdrževane makadamske in asfaltirane ceste, opravljena so bila vzdrževalna dela na parkirišču ob občinski cesti na Gorci. Postavljene so bile dodatne odbojne ograje na različnih cestah in dodatna prometna signalizacija.

V letu 2006 smo tudi sofinancirali socialne programe krajevne organizacije rdečega križa, kulturne programe kulturnega društva, dotacijo PGD Malečnik.

Vsa investicijska dela, ki niso bila realizirana v planu se prenesejo v naslednje leto in imajo prioriteto v planskih nalogah.

ZAKLJUČEK

Sredstva, s katerimi je v letu 2006 razpolagala KS Malečnik - Ruperče so bila pridobljena in porabljena namensko, v skladu z zastavljenim planom.

**Z B I R F I N A N Č N I H P O R O Č I L
Z A M E S T N E Č E T R T E I N K R A J E V N E S K U P N O S T I
O B D O B J E O D 0 1 . 0 1 . D O 3 1 . 1 2 . 2 0 0 6**

	PRIHODKI	MČ CENTER	MČ I CANKAR	MČ BREZJE DZ	MČ KVRATA	MČ MAGDAL	MČ N VAS	MČ POBREŽJE	MČ RADVANJE	MČ TABOR	MČ TEZNO	MČ STUDENCI	KS BREST G	KS KAMNICA	KS LIMBUŠ	KS PEKRE	KS RAZVANJE	KS MAL R	SKUPAJ	
		001	002	003	004	005	006	007	008	009	010	011	012	015	016	017	018	022		
7101	PRIHODKI OD UDELEŽBE NA DOBIČKU IN DIVIDEND	0	0	0	0	0	5.443.625	0	0	0	0	1.765.500	0	0	0	0	0	6.875	0	7.216.000
7101 00	Prihodki od udel. na dob. in dividend drugih podjetij (divid. KRS)						5.443.625					1.765.500						6.875		7.216.000
7102	PRIHODKI OD OBRESTI	1.971.416	149.624	28.427	190.218	66.354	58.775	42.320	23.323	73.437	32.748	85.763	102.924	112.082	785.009	25.725	49.763	146.734	3.944.642	
7102 00	Prihodki od obresti od sredstev na vpogled	158.133	46.021	28.427	190.218	66.354	51.794	42.320	23.323	53.960	32.748	85.763	102.924	112.082	93.127	25.725	49.763	146.734	1.309.416	
7102 01	Prihodki od obresti od vezanih tolarških depozitov iz namen. sred.	1.813.283	103.603				6.981			19.477					691.882				2.635.226	
7102 15	Drugi prihodki od obresti																			
7103	PRIHODKI OD PREMOŽENJA	7.955.647	3.907.358	328.398	4.432.968	2.244.922	2.946.804	5.596.435	0	1.518.446	2.358.345	2.495.595	2.645.006	11.839.716	8.516.284	642.322	1.884.667	4.562.106	63.875.019	
7103 01	Prihodki od najemnin za poslovne prostore	7.199.755	3.420.000	288.910	357.924	2.032.962	1.783.818	4.874.577		1.427.553	2.358.345	1.432.799	1.666.084	158.914		488.200		1.624.884	29.114.725	
7103 02	Prihodki od najemnin za stanovanja				3.320.206			164.097						117.570					3.601.873	
7103 04	Prihodki od drugih najemnin (grobovi, garaže)				564.382							459.888	681.552	5.771.873	6.120.862		1.371.022	2.435.528	17.405.107	
7103 05	Prihodki od zakupnin																		0	
7103 99	Drugi prihodki od premoženja	755.892	487.358	39.488	190.456	211.960	1.162.986	557.761		90.893		602.908	297.370	5.791.359	2.395.422	154.122	513.645	501.694	13.753.314	
7130	PRIHODKI OD PRODAJE BLAGA IN STORITEV	0	0	755.915	0	20.000	617.217	498.857	0	83.333	331.667	210.000	30.000	0	41.667	0	0	0	2.588.656	
7130 00	Prihodki od prodaje blaga in storitev (reklamni oglasi)					20.000	617.217	150.000		83.333	331.667	210.000	30.000		41.667				1.483.884	
7130 99	Drugi prihodki od prodaje (vodenje kom. akcij-deponija)			755.915				348.857											1.104.772	
7141	DRUGI NEDAČNI PRIHODKI	0	0	0	0	67.500	0	0	0	0	0	0	244.400	0	0	5.400	840.000	0	1.157.300	
7141 05	Prih. od komunalnih prispevkov (spl.)																		0	
7141 0700	Prisp. in doplač. občanov za izvajanje asfaltiranja																840.000		840.000	
7141 0702	Prisp. in doplač. občanov za izvajanje vodovoda												244.400						244.400	
7141 9901	Drugi prihodki - splošno (od opominov, izvršb)					67.500													67.500	
7141 9902	Drugi prihodki - zavarovalnica															5.400			5.400	
7200	PRIHODKI OD PRODAJE ZGRADB IN PROSTOROV	0	0	0	0	0	0	0	0	0	0	0	0	0	0	0	0	0	0	
7200 00	Prihodki od prodaje poslovnih objektov in posl. prostorov																		0	
7200 01	Prihodki od prodaje stanovanjskih objektov in stanovanj																		0	
7202	PRIHODKI OD PRODAJE OPREME	0	0	0	0	0	0	0	0	0	0	0	0	0	0	0	0	0	0	
7202 00	Prihodki od prodaje pisarniške opreme																		0	
7202 01	Prihodki od prodaje računalniške opreme																		0	
7202 99	Prihodki od prodaje druge opreme (prodaja telef. štev.)																		0	
7300	PREJETE DONAC. IZ DOMAČIH VIROV ZA TEK. PORABO	0	0	370.000	0	0	0	500.000	0	0	115.000	0	226.000	0	0	0	0	0	1.211.000	
7300 00	Prejete donac. in darila od dom. prav. oseb (kraj. prired. in glasilo)			370.000				500.000			115.000		226.000						1.211.000	
7300 01	Prejete donac. in darila od dom. fiz. oseb (kraj. prired. in glasilo)																		0	
7401	PREJETA SREDSTVA IZ OBČINSKIH PRORAČUNOV	3.532.034	4.312.523	1.442.599	3.447.497	3.112.109	3.536.864	3.713.804	3.186.434	3.651.899	3.481.856	3.188.504	8.745.223	6.573.262	3.781.831	3.611.780	3.266.528	6.247.687	68.832.434	
7401 0000	Prejeta sred. iz obč. prorač. za tek. por. (za mat.str-dot., sejnine)	2.532.224	2.532.224	1.392.599	2.532.224	2.532.224	2.532.224	2.532.224	2.532.224	2.532.224	1.532.224	2.532.224	2.956.549	2.532.224	2.532.224	2.532.224	2.532.224	2.532.224	41.332.508	
7401 0001	Prejeta sredstva za volitve	999.810	745.923		915.273	579.885	1.004.640	1.181.580	654.210	1.119.675	949.632	656.280	304.512	296.360	319.788	238.632	138.156	311.300	10.415.656	
7401 0002	Prejeta sredstva za vzdrževanje javnih poti (za gramoziranje)		1.034.376										5.454.162	3.744.678	929.819	840.924	596.148	3.404.163	16.604.270	
7401 0003	Prejeta sredstva za vzdrževanje pokopališč																		0	
7401 0004	Prejeta sredstva za vzdrževanje javnih površin (zelenice, potoki)																		0	
7401 0012	Prejeta sredstva iz proračunov LS za subvencije																		0	
7401 01	Prejeta sredstva iz proračunov lokalnih skupnosti - drugo			50.000							1.000.000		30.000						1.080.000	
7500	PREJETA VRAČILA DANIH POSOJIL OD POSAMEZNIKOV	0	0	0	0	0	0	0	0	0	0	0	0	0	0	0	0	0	0	
7500 01	Prejeta vračila danih posojil od posameznikov (stan. krediti)																		0	
7520	SREDSTVA KUPNIN IZ NASLOVA PRIVATIZACIJE	0	0	0	0	0	0	0	0	0	0	162.000	0	0	0	0	0	0	162.000	
7520 00	Sredstva kupnin iz naslova privatizacije podjetij											162.000							162.000	
	PRIHODKI SKUPAJ	13.459.097	8.369.505	2.925.339	8.070.683	5.510.885	12.603.285	10.351.416	3.209.757	5.327.115	6.319.616	7.907.362	11.993.553	18.525.060	13.124.791	4.285.227	6.047.833	10.956.527	148.987.051	
	prenos sredstev iz pret. l.																		0	
	skupaj	13.459.097	8.369.505	2.925.339	8.070.683	5.510.885	12.603.285	10.351.416	3.209.757	5.327.115	6.319.616	7.907.362	11.993.553	18.525.060	13.124.791	4.285.227	6.047.833	10.956.527	148.987.051	

Legenda: REA - realizacija
FN - fin. načrt

do vključne TRR - MČ Brezje Dopolje Žiroveci

	ODHODKI	MČ CENTER	MČ I CANKAR	MČ BREZJE DZ	MČ K VRATA	MČ MAGDAL	MČ N VAS	MČ POBREŽJE	MČ RADVANJE	MČ TABOR	MČ TEZNO	MČ STUDENCI	KS BREST G	KS KAMNICA	KS LIMBUŠ	KS PEKRE	KS RAZVANJE	KS MAL R	SKUPAJ	
1	2	001	002	003	004	005	006	007	008	009	010	011	012	015	016	017	018	022		
4020	PISARNIŠKI IN SPOŠNI MATERIAL IN STORITVE	524.252	1.206.183	1.216.493	634.667	1.495.027	1.868.599	1.741.802	646.439	837.719	1.664.694	1.439.607	1.023.314	1.365.160	738.975	589.141	256.160	459.869	17.708.101	
4020 00	Pisarniški material in storitve (in računal. potr. mat., polož.)	116.657	87.761	307.804	109.833	134.053	226.300	166.517	52.789	157.419	214.887	164.824	49.225	78.119	96.730	152.966	81.642	79.375	2.276.901	
4020 01	Čistilni material in storitve (čišč. po pogodbi, čišč. dimnika, zavese)	42.736	57.975	181.450	25.513	260.681	528.959	154.753	324.956	16.628	53.622	60.892	34.773	49.760		35.767	12.945	46.420	1.887.830	
4020 02	Storitve varovanja zgradb in prostorov				153.806	154.031		215.007			114.864								3.232	640.940
4020 03	Založniške in tiskarske storitve (str. krajev, glasila)		547.517	100.992			527.160	938.650		505.210	524.732	576.000			228.490	72.000		165.600	4.186.351	
4020 04	Časopisi, revije, knjige in strokovna literatura	135.004	56.840	44.470	70.420	214.080	85.930	52.850	81.494		68.340		52.850	68.340	8.160	57.040		8.160	52.850	1.166.718
4020 06	Snoški oglaševalskih storitev (oglasil., osmrtnice, PIRS)		9.137					33.681		10.000		10.800	160.347							223.965
4020 09	Izdatki za reprezentanco (str. sej sveta, pogost. ob kr. prazn.)	162.111	235.864	351.485	105.952	556.520	264.113	156.899	103.636	39.591	446.515	390.376	154.663	546.810	91.120	209.620	58.917	111.792	3.985.984	
4020 99	Drugi splošni material in storitve (in delokrajne prireditve)	67.744	211.089	230.292	169.143	175.662	236.137	23.445	83.564	51.831	241.734	183.865	571.456	622.131	314.475	61.748	94.496	600	3.339.412	
4021	POSEBNI MATERIAL IN STORITVE	0	40.498	990	15.600	0	69.348	9.005	4.390	39.664	0	15.438	0	25.818	0	26.904	0	0	247.655	
4021 00	Uniforme in službene obleke (za pogrebe)																		0	
4021 08	Drobno orodje in naprave - potrošni mat.		40.498	990	15.600		69.348	9.005	4.390	39.664				25.818		26.904			232.217	
4021 99	Drugi posebni material in storitve											15.438								15.438
4022	ENERGIJA, VODA, KOM. STORITVE IN KOMUNIKACIJE	938.563	2.110.048	488.890	802.904	971.278	1.970.211	1.738.039	612.490	676.603	1.260.947	1.204.359	2.083.583	3.004.850	3.029.185	990.584	1.298.321	1.780.134	24.960.989	
4022 00	Električna energija	131.636	241.441	125.164	141.680	101.465	283.458	426.458	65.044	73.869	153.176	249.260	276.193	540.577	470.722	211.755	72.000	135.655	3.699.553	
4022 01	Poraba kuriv in stroški ogrevanja (s prevozi)	424.134	919.961	329.933	326.933	313.765	1.099.697	699.498	226.658	202.322	334.398	398.335	646.785	289.375	312.188	289.375			6.194.049	
4022 03	Voda in komunalne storitve	77.414	228.336		48.912	102.251	89.381	157.644	14.837	15.987	45.280	120.501	353.983	322.540	171.118	107.690	42.959	120.206	2.018.859	
4022 04	Odhov smeti	11.871	100.615	37.598	77.240	95.696	41.726	10.076	41.726	102.535	335.348	1.666.141	2.005.333	81.401	573.274	1.165.332			6.425.236	
4022 05	Telefon, telefaks, faks, elektronska pošta	268.895	425.659	273.959	237.365	290.918	301.819	348.265	258.449	256.972	427.210	252.095	437.181	383.641	308.553	239.915	270.479	236.198	5.217.573	
4022 06	Poština in kurirske storitve (in znamke)	24.613	194.036	51.869	10.416	85.639	100.160	64.628	37.426	85.727	259.157	81.633	34.093	91.951	73.459	37.635	50.234	122.743	1.405.419	
4022 99	Druge storitve komunikacij in komunale		300																300	
4023	PREVOZNI STROŠKI IN STORITVE	0	0	0	0	118.600	85.000	0	0	0	0	0	12.087	0	0	3.000	0	0	218.687	
4023 99	Drugi prevozniki in transportni stroški					118.600	85.000						12.087			3.000				218.687
4024	IZDATKI ZA SLUŽBENA POTOVANJA	39.001	51.223	63.700	100.127	116.316	129.780	90.841	106.210	138.539	167.308	113.567	113.797	160.674	119.016	130.875	108.471	110.010	1.859.455	
4024 99	Drugi izdatki za služb. potovanja (cestnina, prev. str. tajnikov)	39.001	51.223	63.700	100.127	116.316	129.780	90.841	106.210	138.539	167.308	113.567	113.797	160.674	119.016	130.875	108.471	110.010	1.859.455	
4025	TEKOČE VZDRŽEVANJE	138.912	529.227	0	506.843	114.905	437.090	1.186.743	11.225	34.055	257.032	1.042.231	204.822	886.026	112.614	471.301	56.009	181.831	6.170.866	
4025 00	Tekoče vzdrževanje poslovnih objektov (in vsa popr.)		206.812		105.781	20.680	249.450	909.487			17.021	883.917	6.007	467.447		303.441			3.249.785	
4025 01	Tekoče vzdrževanje stanovanjskih objektov				30.499														30.499	
4025 03	Tekoče vzdrževanje drugih objektov (mrliske vežice)																		0	
4025 04	Zavarovalne premije za objekte	85.719	279.173		265.896	57.356	155.098	142.897		28.112	110.731	83.823	53.980	234.892	89.865	167.860		43.330	1.798.732	
4025 10	Tekoče vzdrževanje komunikacijske opreme in računalnikov	1.200			25.706					3.000									29.906	
4025 11	Tekoče vzdržev. druge opreme (popr. kalkul., fotokop.)	51.993	43.242		78.961	36.869	32.542	134.359		2.943	129.280	74.491	144.835	126.845	22.749		56.009	58.759	993.877	
4025 12	Zavarovalne premije za opremo								11.225										11.225	
4025 99	Drugi izdatki za tekoče vzdrževanje in zavarovanje (tek. str.)													56.842					56.842	
4025 9900	KOMUNALNA IN POKOPALIŠKA DEJAVNOST	9.000	207.702	0	0	11.105	0	0	1.129	0	0	5.237	4.620.824	3.206.036	1.638.023	787.912	1.999.400	3.121.418	15.607.786	
4025 9901	Stroški vzdrževanja javnih poti (gramoziranje, plazovi, hudourniki)		145.010										4.394.724	1.255.080	530.785	666.378	626.400	2.029.812	9.648.189	
4025 9902	Vzdrževalna dela na pokopališču (bencin, košnja trave)												226.100	1.860.404	837.784		1.373.000	1.091.606	5.388.894	
4025 9903	Drugi stroški pokopališke dejavnosti (prekopi, okvirji)													90.552	181.581				272.133	
4025 9904	Stroški vzdrževanja spominskih obeležij																		0	
4025 9905	Vzdrževanje okolja (in urejanje okolja MČ-KS)	9.000	62.692			11.105			1.129			5.237			87.873	121.534			298.570	
4025 9906	Vzdrževanje vodovodnega omrežja																		0	
4026	NAJEMNINE IN ZAKUPNINE	85.000	71.510	343.616	28.177	55.335	50.449	436.806	15.674	26.250	80.235	20.500	164.794	14.002	38.587	35.363	0	0	1.466.298	
4026 00	Najemnine in zakupnine za poslovne objekte						15.949												15.949	
4026 01	Najemnine in zakupnine za stanovanjske objekte							270.117											270.117	
4026 05	Nadomestilo za uporabo stavbnega zemljišča	85.000	71.510	7.737	28.177	55.335	34.500	166.689	15.674	26.250	60.235	20.500	14.794	14.002	30.850	35.363			666.616	
4026 06	Druga nadomestila za uporabo zemljišča (kmetijsko zemljišče)														7.737				7.737	
4026 99	Druge najemnine in zakupnine			335.879							20.000		150.000						505.879	
4027	KAZNI IN ODŠKODNINE	0	0	0	0	0	0	0	0	0	0	0	0	0	0	0	0	0	0	
4027 99	Druge odškodnine in kazni (stroški od zahtevkov zavarovalnici)																		0	
4029	DRUGI OPERATIVNI ODHODKI	1.626.096	1.673.404	2.155.881	1.276.477	574.919	1.226.345	1.866.412	658.381	1.590.196	1.318.550	1.351.268	679.557	2.819.633	1.740.153	603.457	548.237	781.780	22.490.746	
4029 01	Plačila avtorskih honorarjev																		0	
4029 02	Plačila po pogodbah o delu (čišč. po pog., sejinne)	464.520	696.770							341.419	311.376	154.840	292.258	1.909.674	1.042.332	278.712	304.512		5.796.413	
4029 03	Plačila za delo preko študentskega servisa				352.810		197.912	680.208		45.760		480.480						315.744	2.072.914	
4029 07	Izdatki za strok. izobraževanje zaposlenih				19.900														19.900	
4029 12	Posebni davek na dol. pre																			

	ODHODKI	MČ CENTER	MČ I CANKAR	MČ BREZJE DZ	MČ KVRATA	MČ MAGDAL	MČ N VAS	MČ POBREŽJE	MČ RADVANJE	MČ TABOR	MČ TEZNO	MČ STUDENCI	KS BREST G	KS KAMNICA	KS LIMBUŠ	KS PEKRE	KS RAZVANJE	KS MAL R	SKUPAJ
1	2	001	002	003	004	005	006	007	008	009	010	011	012	015	016	017	018	022	
4119	DRUGI TRANSFERI POSAMEZNIKOM	0	0	0	0	0	0	0	0	0	0	0	0	0	0	0	0	0	0
4119 99	Drugi transferi posameznikom in gospodinjstvom																		
4120	TEKOČI TRANSF. NEPROF. ORG. IN USTANOVAM	310.000	60.000	170.000	30.000	210.000	200.000	240.000	310.000	0	0	20.000	95.000	30.000	0	50.000	883.550	450.000	3.058.550
4120 00	Tekoči transferi neprofitnim org. in ustanovam (dotac. društvom)	310.000	60.000	170.000	30.000	210.000	200.000	240.000	310.000			20.000	95.000	30.000		50.000	883.550	450.000	3.058.550
4130	TEKOČI TRANSFERI DRUGIM RAVNEM DRŽAVE	180.000	3.000.000	0	8.225.000	0	136.000	90.000	150.000	0	0	0	744.440	0	0	287.000	40.000	0	12.852.440
4130 99	Drugi tekoči transferi občinam (vrščilo sred. MOM)-pogodbe		3.000.000		8.075.000		136.000						744.440			287.000			12.242.440
4133 02	Tekoči transferi v javne zavode za bl. in stor.	180.000			150.000			90.000	150.000									40.000	610.000
4200	NAKUP ZGRADB IN PROSTOROV	0	0	0	0	0	0	0	0	0	0	0	0	0	0	0	0	0	0
4200 99	Nakup drugih zgradb in prostorov																		
4202	NAKUP OPREME	0	42.166	0	0	0	387.126	29.990	0	823.980	485.748	1.119.895	0	3.202.946	452.944	25.900	57.480	29.880	6.658.055
4202 00	Nakup pisarniškega pohištva						94.200			774.000	425.712	1.119.895							2.413.807
4202 01	Nakup pisarniške opreme (pisal. stroj, fotokop., kalkuli.-invest.)										35.037								35.037
4202 02	Nakup računalnikov in program. opreme (rač. programi)														68.800				68.800
4202 03	Nakup stanovanjske opreme																		0
4202 23	Nakup opreme za hlajenje in ogrevanje in napeljav (peč. hladilnik)													70.178	198.152				268.330
4202 24	Nakup opreme za tiskanje in razmnoževanje						34.485	29.990		19.990									84.465
4202 30	Nakup opreme za vzdrževanje parkov in vrtov						60.309							2.845.830	94.228				3.000.367
4202 33	Nakup gasilske opreme (gas. aparat)		42.166																42.166
4202 37	Nakup opreme za varovanje																		0
4202 38	Nakup telekomunikacijske opreme in napeljav										24.999						29.880	29.880	84.759
4202 39	Nakup avdiovizualne opreme (kasetofoni, zvoč. napr.)						198.132			29.990						25.900	27.600		281.622
4202 99	Nakup druge opreme in napeljav (kuh.-mini. klopi-zum.)													286.938	91.764				378.702
4203	NAKUP DRUGIH OSN. SREDSTEV	0	73.838	0	19.960	19.435	16.530	0	0	78.564	16.845	129.820	0	41.173	176.640	0	0	0	572.805
4203 00	Nakup drugih osnovnih sredstev (drobni inventar)		73.838		19.960	19.435	16.530			78.564	16.845	129.820		41.173	176.640				572.805
4204	NOVOGRADNJE, REKONSTRUKCIJE IN ADAPTACIJE	0	0	0	0	0	0	0	0	264.287	0	0	0	94.500	0	0	0	0	358.787
4204 0100	Novogradnje - asfaltiranje																		0
4204 0101	Novogradnje - kanalizacija																		0
4204 0102	Novogradnje - vodovod													94.500					94.500
4204 02	Rekonstrukcije in adaptacije (komunala, avtob. post.)									264.287									264.287
4205	INVESTICIJSKO VZDRŽEVANJE IN OBNOVE	146.175	304.538	0	0	0	4.053.400	726.480	49.795	65.888	250.649	1.129.731	0	1.714.667	0	0	0	0	8.441.323
4205 00	Investicijsko vzdrževanje in izboljšave	146.175	304.538				4.053.400	726.480	49.795	65.888	250.649	1.129.731		1.714.667					8.441.323
4208	ŠTUDIJE O IZVEDBI PROJEKTOV IN PROJ. DOKUM.	0	978.600	0	0	0	0	0	0	0	0	0	0	0	0	0	0	0	127.510
4208 04	Načrti in druga projektna dokumentacija		978.600																127.510
4208 99	Plačila drugih storitev in dokumentacije																		0
	ODHODKI SKUPAJ	3.996.999	10.348.937	4.439.570	11.639.755	3.686.920	10.629.878	8.156.118	2.565.733	4.311.458	5.766.295	7.591.653	9.742.218	16.565.485	8.046.137	4.001.437	5.247.628	7.042.432	123.778.653
	A. BILANCA PRIHODKOV IN ODHODKOV																		0
I.	SKUPAJ PRIHODKI	13.459.097	8.369.505	2.925.339	8.070.683	5.510.885	12.603.285	10.351.416	3.209.757	5.327.115	6.319.616	7.907.362	11.993.553	18.525.060	13.124.791	4.285.227	6.047.833	10.956.527	148.987.051
II.	SKUPAJ ODHODKI	3.996.999	10.348.937	4.439.570	11.639.755	3.686.920	10.629.878	8.156.118	2.565.733	4.311.458	5.766.295	7.591.653	9.742.218	16.565.485	8.046.137	4.001.437	5.247.628	7.042.432	123.778.653
III.	PRORAČUNSKI PRESEŽEK (PRIMANJKLIJA) (I - II)	9.462.098	-1.979.432	-1.514.231	-3.569.072	1.823.965	1.973.407	2.195.298	644.024	1.015.657	553.321	315.709	2.251.335	1.959.575	5.078.654	283.790	800.205	3.914.095	25.208.398
	B. RAČUN FINANČNIH TERJATEV IN NALOŽB																		0
IV.	PREJETA VRAČILA DANIH POSOJIL IN PROD. KAP.D	0	0	0	0	0	0	0	0	0	0	162.000	0	0	0	0	0	0	162.000
V.	DANA POSOJILA IN POV. KAP.D																		0
VI.	PREJETA MINUS DANA POSOJILA IN SPREM. KAP. D. (IV-V)	0	0	0	0	0	0	0	0	0	0	162.000	0	0	0	0	0	0	162.000
VII.	SKUPNI PRESEŽEK (PRIMANJKLIJA) (IV-VI)-(IV-V)	9.462.098	-1.979.432	-1.514.231	-3.569.072	1.823.965	1.973.407	2.195.298	644.024	1.015.657	553.321	477.709	2.251.335	1.959.575	5.078.654	283.790	800.205	3.914.095	25.370.398
	C. RAČUN FINANCIJIRANJA																		0
VIII.	ZADOLŽEVANJE (PRORAČUNA)																		0
IX.	ODPLAČILO DOLGA																		0
X.	NETO ZADOLŽEVANJE (VIII-IX)	0	0	0	0	0	0	0	0	0	0	0	0	0	0	0	0	0	0
XI.	POVEČANJE (ZMANJŠANJE) SRED. NA RAČUNIH (III)-(VI)-(IV)-(VIII)-(IX)-(X))	9.462.098	-1.979.432	-1.514.231	-3.569.072	1.823.965	1.973.407	2.195.298	644.024	1.015.657	553.321	477.709	2.251.335	1.959.575	5.078.654	283.790	800.205	3.914.095	25.370.398
XII.	STANJE SRED. NA RAČUNU KONEC PRETEKLEGA LETA	34.093.110	4.044.912	1.902.510	8.075.213	2.898.372	135.994	1.229.690	867.592	2.721.415	990.046	4.089.628	3.967.876	4.310.319	13.603.586	1.061.314	1.285.137	5.108.263	90.384.977
XIII.	STANJE SRED. NA RAČUNU KONEC TEKOČEGA LETA (XI+XII)	43.555.208	2.065.480	388.279	4.506.141	4.722.337	2.109.401	3.424.988	1.511.616	3.737.072	1.543.367	4.567.337	6.219.211	6.269.894	18.682.240	1.345.104	2.085.342	9.022.358	115.755.375

VII. REALIZACIJA NAČRTA RAZVOJNEGA PROGRAMA MESTNE OBČINE MARIBOR														
Zap. št.	Šifra FNU	PP APP, konto	NAZIV STROŠK MESTA OBJEKT, LOKACIJA POVRŠINA	OPIS PROGRAMOV	Ostala KOMUNAL. infra.	Ocenjena vrednost tek. cene	Real. do vključno 2005	2006	Realizacija 2006	Indeks 9'9"	2007	2008	2009	Skupaj 2006-2009 (9+10+11+12)
1	2	3	4	5	6	7	8	9	9'	9"	10	11	12	13
I.	0216		PROSTORSKO NAČRTOVANJE					164.503	139.945	85,07	160.000	120.000	120.000	564.503
		1550	Prostorske sestavine planov					65.800	48.789	74,15	20.000			85.800
		1550-05		Programske zasnove										0
		1550-08		Strategija prostorskega razvoja z urbanistično in krajinsko zasnovo				65.800	48.789	74,15	20.000			85.800
		1551	Prostorski izvedbeni akti					67.352	59.022	87,63	75.000	40.000	40.000	222.352
		1551-05		PUP za naselje Zrkovci				1.000	720	72,00				1.000
		1551-17		URN Krčevina (Rt 13 - 7)				0						0
		1551-47		URN za rob Pohorja (Ra 6 - Z)				7.800	7.760	99,49				7.800
		1551-39		URN za center Malečnika				0						0
		1551-11		ZN za del območja S-8 (med Strossmay., Koroško, Prežih., Gosp.)				0						0
		1551-59		Prostorski red občine				30.400	19.019	62,56	30.000			60.400
		1551-57		LN za občinski program - prenova				0			41.000	40.000	40.000	121.000
		1551-50		PUP za podeželje				0	308					0
		1551-13		Skupni stroški za objave sklepov, drugih obvestil v medijih				3.000	1.827	60,90	4.000			7.000
		1551-64		LN St 6-S / sever (območje Europan)				6.500	4.334	66,68				6.500
		1551-54		LN St2-C (TVT)				840	840	100,00				840
		1551-65		Sprememba URN za športni park Tabor				0						0
		1551-23		Sprememba PUP za območje urbanistične zasnove Maribora				11.812	19.616	166,07				11.812
		1551-67		Sprememba ZN in URN Kamnica				3.000	2.960	98,67				
		1551-40		Sprememba in dopolnitev ZN za del S-8 Pristan				3.000	1.638	54,60				3.000
		1552	Strokovne podlage					31.351	32.134	102,50	65.000	80.000	80.000	256.351
		1552-13		Strok. podlage, urban.natečaji in delavnice, geod.podl.,razstave				22.200	26.146	117,77	45.000	50.000	40.000	157.200
		1552-04		Geoinformacijska podpora				0					10.000	10.000
		1552-15		Urbact				9.151	5.988	65,44				9.151
		1552-16		INTERREG				0						0
		1552-17		Evropski projekti				0			20.000	30.000	30.000	80.000
			VIRI FINANCIRANJA:											
			1. PRORAČUN MOM					164.503	0		160.000	120.000	120.000	564.503
			Proračun MOM-nenamenski prihodki					164.503	0		160.000	120.000	120.000	564.503
			Proračun MOM-namenski prihodki-prenos ostanka					109.003			140.000	90.000	100.000	439.003
								55.500			20.000	30.000	20.000	125.500
II.	0222		STAVBNA ZEMLJIŠČA					1.751.037	1.558.553	89,01	1.279.700	1.226.700	1.226.700	5.484.137
		1636	Gospodarjenje s stavbnimi zemljišči	Nakup in priprava nezazidanih stavbnih zemljišč				1.291.436	1.272.857	98,56	1.100.000	1.000.000	1.000.000	4.391.436
		1637	Posodobitev evidenc NUSZ	Razvojni programi				28.000	27.646	98,74	28.000	25.000	25.000	106.000
		1632	Ureditev območja C4 - Center Drava	C-4				195.381	19.038	9,74				195.381
		1638	Izdelava registra NSZ v lasti MOM	Razvojni programi				25.000	24.486	97,94	25.000	25.000	25.000	100.000
		1639	Vzpostavitev GEO - centra	Razvojni programi							15.000	15.000	15.000	45.000
		1644	Lastna udeležba pri EU projektih	Razvojni programi							50.000	50.000	50.000	100.000
		1645	Program opremljanja SZ proizvodna cona Te 5 Tezno	Program opremljanja				211.220	214.526	101,57	111.700	111.700	111.700	546.320
			VIRI FINANCIRANJA:											
			1. PRORAČUN MOM					1.751.037			1.279.700	1.226.700	1.226.700	5.484.137
			Proračun MOM-nenamenski prihodki					1.426.525			1.129.700	1.076.700	1.076.700	4.709.625
			Proračun MOM-namenski prihodki-prodaja SZ					53.000			68.000	115.000	115.000	351.000
			Proračun MOM-prenos ost. namen. sredstev iz pret.leta					1.174.324			1.061.700	961.700	961.700	4.159.424
			2. OSTALI VIRI					199.201						199.201
			Državni proračun-direktno sofinanciranje ministrstev (ES)					324.512			150.000	150.000	150.000	774.512
								324.512			150.000	150.000	150.000	774.512
III.	0215		KOM. OPREMLJANJE STAVBNIH ZEMLJIŠČ					234.160	154.439	65,95	170.000	170.000	170.000	744.160
		1538	Komunalno opremljanje stavbnih zemljišč					234.160	154.439	65,95	170.000	170.000	170.000	744.160
		1538-02	Komunalno opremljanje proizvodne cone Tezno (Te-5-P)					127.561	124.458	97,57				127.561
		1538-03	Komunalno opremljanje SZ za teniško dvorano ŽSD					599	0	0,00				599
		1538-04	Komunalno opremljanje veslaškega centra v Brestnici					30.000	29.981	99,94				30.000
		1538-05	Komunalno opremljanje SZ za Mariborske Tržnice					0						0
		1538-06	Komunalno opremljanje SZ Pristan-Minorit					0						0
		1538-07	Komunalno opremljanje SZ Pobrežje - Nova šolska					76.000	0	0,00				76.000
			VIRI FINANCIRANJA:											
								234.160			170.000	170.000	170.000	744.160

VII. REALIZACIJA NAČRTA RAZVOJNEGA PROGRAMA MESTNE OBČINE MARIBOR														
Zap. št.	Šifra FNU	PP APP, konto	NAZIV STROŠK MESTA OBJEKT, LOKACIJA POVRŠINA	OPIS PROGRAMOV	Ostala KOMUNAL. infra.	Ocenjena vrednost tek. cene	Real. do vključno 2005	2006	Realizacija 2006	Indeks 9/9	2007	2008	2009	Skupaj 2006-2009 (9+10+11+12)
1	2	3	4	5	6	7	8	9	9'	9''	10	11	12	13
			1. PRORAČUN MOM					229.277			170.000	170.000	170.000	739.277
			Proračun MOM-nenamenski prihodki											0
			Proračun MOM-namenski prihodki-komunalni prispevek					229.277			170.000	170.000	170.000	739.277
			2. OSTALI VIRI					4.883						4.883
			Državni proračun-direktno sofinanciranje ministrstev (ES)					4.883						4.883
IV.			KOMUNALNA INFRASTRUKTURA					1.748.904	1.340.814	76,67	1.603.800	1.355.400	1.459.400	6.167.504
1.	0208		Ceste					1.200.804	976.399	81,31	1.100.000	825.000	825.000	3.950.804
		1521	Občinske ceste-gradnje, rekonst. in obnove					683.804	520.371	76,10	650.000	330.000	375.000	2.038.804
		1521-07	Ureditev po izgradnji komunalnih vodov					5.000	4.909	98,18				
		1521-08	Pripravljalna dela in odškodnine					37.500	35.671	95,12			40.000	77.500
		1521-09	Cesta v Rošpoh	Ureditev ceste skozi Kamnico z vsemi komunalnimi vodi	V,K,E			91.601	85.457	93,29	60.000	50.000	50.000	251.601
		1521-11	Ulica Kneza Kocjla	Ureditev vozišča	V,K			0			0	50.000		50.000
		1521-12	Projektno - tehnična dokumentacija					10.000	9.662	96,62			20.000	30.000
		1521-15	Izvedbe rondojev					65.000	49.115	75,56	50.000	30.000	30.000	175.000
		1521-16	Gledališka ulica		V,K			0			30.000			30.000
		1521-18	Skupni programi in akcije po KS in MC					152.800	128.334	83,99	80.000	100.000	100.000	432.800
		1521-23	Studenska brv		JR			100.000	99.258	99,26	20.000	20.000	20.000	160.000
		1521-24	Sanacija platoja in ceste pri tržnici Tabor								40.000			40.000
		1521-26	Ulica Pariške komune	Sanacija dotrajane vozišča in komunalnih vodov	V,K								45.000	45.000
		1521-29	Cesta Trije ribniki	Ureditev ceste mimo ribnikov				50.000	520	1,04				50.000
		1521-32	Podajšek Trubarjeve	Cesta skozi gozd in ureditev potoka	V			0			40.000	40.000	20.000	100.000
		1521-33	Ulica krajjeviča Marka	Sanacija uničenega vozišča	V,K			0			30.000			30.000
		1521-35	Podhod Glavni trg-Dravska										50.000	50.000
		1521-36	Triangel					0			0			0
		1521-37	Krekova-Razlagova											0
		1521-39	Sanacija Koroške					0			30.000	40.000		70.000
		1521-40	Plinarska ulica					3.000		0,00	15.000			18.000
		1521-42	Uredive cest v MC Brezje-Zrkovci-Dogoše					50.060	54.675	109,22	70.000			120.060
		1521-44	Sanacija plazov					32.498	17.802	54,78				
		1521-46	Trg Borisa Kraigherja								50.000			50.000
		1521-47	Rondo - C4					63.345	12.185	19,24	100.000			163.345
		1521-48	Cesta na Gajperk								35.000			35.000
		1521-49	Ureditev nabrežja reke Drave											0
		1521-50	Ureditev ploščadi pred Kvikom					23.000	22.783	99,06				23.000
		1522	Državne ceste-gradnje,rekonst. in obnove					200.000	183.718	91,86	190.000	235.000	190.000	815.000
		1522-0103	Erjavčeva ulica					60.000	74.820	124,70	20.000			80.000
		1522-0105	Zahodna obvoznica-Odsek med Dravo in Tržaško cesto	Novogradnja G 1-1 v dolžini 5,5 km, štiripasovna cesta s pločniki in kolesarsko stezo				20.000	9.017	45,09	30.000	40.000	30.000	120.000
		1522-0106	Njegoševa cesta	Novogradnja 500 m odseka dvopasovne ceste s pločniki in kolesarsko stezo							10.000	20.000	60.000	90.000
		1522-0107	Reg.cesta R2-435 Limbuš	Rekonstrukcija dvopasovne ceste s pločniki in krožiščem v središču Limbuša				60.000	59.586	99,31	30.000			90.000
		1522-0108	Glavna cesta G1 Bresternica	Ureditev JR, odkupi,krožišče				0			10.000	20.000		30.000
		1522-0201	Pripravljalna dela - AC	Odškodnine za zemljišča				0			10.000	10.000	10.000	30.000
		1522-0110	Reg. cesta v podajšku Ceste proletarskih brigad	novogradnja				0			25.000	105.000	60.000	190.000
		1522-020304	AC - lokalne ceste, priključne ceste	Izgradnja komunalnih vodov, pločnikov in kolesarskih stez	V,P			0			35.000	20.000		55.000
		1522-020305	Cesta Melje-Malečnik	Izgradnja komunalnih vodov, pločnikov in kolesarskih stez				30.000	22.696	75,65	20.000	20.000	30.000	100.000
		1522-020306	Puhova cesta					30.000	17.599	58,66				30.000
		1531	Investicijsko vzdrževanje					317.000	272.310	85,90	260.000	260.000	260.000	1.097.000
		1531-01	Rekonstrukcija pločnikov,trgov, koles.stez					87.000	76.211	87,60	30.000	30.000	30.000	177.000
		1531-02	Ureditev zunajmestnih cest-asfaltne prevleke					70.000	49.196	70,28	75.000	75.000	75.000	295.000
		1531-03	Ureditev propustov in opornih zidov					20.000	23.149	115,75	20.000	20.000	20.000	80.000
		1531-04	Ureditev površin ob pokopališčih					15.000	11.782	78,55	15.000	15.000	15.000	60.000
		1531-05	Sanacija asfaltnih vozišč					110.000	96.702	87,91	95.000	95.000	95.000	395.000
		1531-06	Nujna investicijsko vzdrževalna dela					15.000	15.270	101,80	25.000	25.000	25.000	90.000
			VIRI FINANCIRANJA:					1.200.804			1.100.000	825.000	825.000	3.950.804
			1. PRORAČUN MOM					1.200.804			1.100.000	825.000	825.000	3.950.804
			Proračun MOM-nenamenski prihodki											0
			Proračun MOM-namenski prihodki-donacije					103.000			1.100.000	825.000	825.000	3.803.653
			Proračun MOM-namenski prihodki-državni proračun					21.151						21.151

VII. REALIZACIJA NAČRTA RAZVOJNEGA PROGRAMA MESTNE OBČINE MARIBOR														
Zap. št.	Šifra FNU	PP APP, konto	NAZIV STROŠK MESTA OBJEKT, LOKACIJA POVRŠINA	OPIS PROGRAMOV	Ostala KOMUNAL. infra.	Ocenjena vrednost tek. cene	Real. do vključno 2005	2006	Realizacija 2006	Indeks 9'9	2007	2008	2009	Skupaj 2006-2009 (9+10+11+12)
1	2	3	4	5	6	7	8	9	9'	9''	10	11	12	13
			Proračun MOM-namenski prihodki-sredstva lokalnih skupnosti					23.000						
2.	0210		Promet					186.000	161.346	86,75	117.800	119.800	119.800	543.400
		1520	Gradnje, rekonstrukcije in obnove					106.000	96.786	91,31	35.000	35.000	35.000	211.000
		1520- 01	Nove semaforizacije križišč, CAVP					60.000	76.547	127,58	30.000	30.000	30.000	150.000
			Nova semaforizacija križišč	Eno križišče letno				60.000			30.000	30.000	30.000	150.000
		1520-03	Izvedba in oprema novih kolesarskih povezav					20.000						
		1520- 04	Posodobitev zaprtega območja za pešce					2.000	4.468	223,40	5.000	5.000	5.000	17.000
		1520-05	Izvedba vstopno-izstopnih mest ob Dravi					21.000	12.795	60,93				21.000
		1520-07	Razvoj mestnega avtobusnega prometa v tekočem letu					3.000	2.976	99,20				3.000
		1535	Investicijsko vzdrževanje objektov					80.000	64.560	80,70	82.800	84.800	84.800	332.400
		1535- 01	Investicijsko vzdrževanje semaforizacije	Zamenjava semaforске zunanje opreme, medkrižiščnih kabljskih povezav in dotrajanih SSN central				16.000	15.960	99,75	26.000	28.000	28.000	98.000
		1535- 02	Obnova sistema pohorske žičnice	Redno letno investicijsko vzdrževanje žičnice				50.000	42.778	85,56	35.000	35.000	35.000	155.000
		1535- 04	Investicijsko vzdrževanje Avtobusne postaje Maribor	Redno letno investicijsko vzdrževanje AP Maribor				8.000	78	0,98	15.800	15.800	15.800	55.400
		1535-05	Center za avtomatsko vodenje prometa - CAVP					6.000	5.744	95,73	6.000	6.000	6.000	24.000
			VIRI FINANCIRANJA:					186.000			117.800	119.800	119.800	543.400
			1. PRORAČUN MOM					186.000			117.800	119.800	119.800	543.400
			Proračun MOM-nenamenski prihodki					186.000			117.800	119.800	119.800	543.400
3.	0212		KOMUNALNA ENERGETIKA					249.989	104.634	41,86	300.000	306.000	416.000	1.271.989
		1512	Gradnja plinovodov in toplovodov					249.989	104.634	41,86	300.000	306.000	416.000	1.271.989
		1512- 01	Sofinanciranje sekundarnih plinovodov po KS in MČ					46.000	45.746	99,45	100.000	110.000	220.000	476.000
			Sofinanciranje sekundarnih plinovodov											0
			Izgradnja in obnova sekundarnih plinovodov iz amortizacije								100.000	110.000	220.000	430.000
			VIRI FINANCIRANJA:					126.000			100.000	110.000	220.000	556.000
			1. PRORAČUN MOM					36.000					100.000	136.000
			Proračun MOM-nenamenski prihodki					36.000					100.000	136.000
			2. OSTALI VIRI					90.000			100.000	110.000	120.000	420.000
			Amortizacija					90.000			100.000	110.000	120.000	420.000
			Proračun MOM priključne takse-prenos											0
			Kredit											
		1512- 02	Distribucijski plinovodi											0
		1512- 03	Vročevodni razvod					179.989	47.268	26,26	170.000	170.000	170.000	689.989
			Vročevod čez Koroški most in priključek na kotlovnico PF											0
			Vročevod po Korčetovi in Groharjevi											0
			Vročevod Radvanjska z odcepom do vhoda vojašnice Generala Maistra											0
			Vročevod v območju individualne gradnje Studenti											0
			Vročevod vzhodno od Ribiške ulice (Minoriti,...)											0
			Novogradnja po programu TOM					59.989	47.268	78,79	50.000	50.000	50.000	209.989
			Izgrad. in obnova vročev. po programu MČ in KS iz amortizacije					120.000			120.000	120.000	120.000	480.000
			VIRI FINANCIRANJA:					179.989			170.000	170.000	170.000	689.989
			1. PRORAČUN MOM					59.989			50.000	50.000	50.000	209.989
			Proračun MOM-nenamenski prihodki					59.989			50.000	50.000	50.000	209.989
			Dobiček JP Toplotna oskrba Maribor d.o.o.					40.000			50.000	50.000	50.000	190.000
			Proračun MOM-namenski prihodki-prenos-dobiček					19.989						

VII. REALIZACIJA NAČRTA RAZVOJNEGA PROGRAMA MESTNE OBČINE MARIBOR														
Zap. št.	Šifra FNU	PP APP, konto	NAZIV STROŠK MESTA OBJEKT, LOKACIJA POVRŠINA	OPIS PROGRAMOV	Ostala KOMUNAL. infra.	Ocenjena vrednost tek. cene	Real. do vključno 2005	2006	Realizacija 2006	Indeks 9'9	2007	2008	2009	Skupaj 2006-2009 (9+10+11+12)
1	2	3	4	5	6	7	8	9	9'	9''	10	11	12	13
			2. OSTALI VIRI					120.000			120.000	120.000	120.000	480.000
			Amortizacija					120.000			120.000	120.000	120.000	480.000
			Kredit											
		1512-10	Ustanovitev lokalne energetske agencije					16.000	11.420	71,38	26.000	26.000	26.000	94.000
		1512-11	Projekt Euresun					8.000	200	2,50	4.000			12.000
			VIRI FINANCIRANJA:					34.000			0	0	0	34.000
			1. PRORACUN MOM					30.000			0	0	0	30.000
			Proračun MOM-nenamenski prihodki					30.000			0	0	0	30.000
			Proračun MOM-namenski prihodki					0						0
			2. OSTALI VIRI					4.000			30.000	26.000	26.000	86.000
			Prejeta sredstva iz Evropske unije					0			26.000	26.000	26.000	78.000
			Prejeta sredstva iz državnega proračuna					4.000			4.000			8.000
4.	0207		Okolje in prostor					112.111	98.435	87,80	86.000	104.600	98.600	401.311
		1514	Ureditev parkovnih in ostalih površin					39.489	36.196	91,66	26.000	36.800	30.800	133.089
		1514-01	zasaditev novih dreves, grmovnic in cvetličnih gred	Posaditev drevoredov ob Ptujski cesti, v Koresovi ulici, v ulici Koseskega; urejanje zelenic v Ghegovci ulici, v Kamniški ulici, Na trati, v Bresternici, v Kamnici, ob Meljski cesti, v Limbušu; pokopališče za male živali, brežina ob Dravi, ...				12.160	11.567	95,12	4.000	8.000	8.000	32.160
		1514-03	Spomeniki	okolje spomenika talcem v Ulici talcev			0				2.000	3.000	2.000	7.000
		1514-05	Izgradnja novih javnih sanitarij	lokacije : Lent-stari most, ob Pekrskem potoku, Slomškov trg, dodatne lokacije za sanitarije za invalide			11.000		0,00		1.000	5.000	5.000	22.000
		1514-08	Stroški odkupa zemljišč in vpisi v ZK	Pekrski potok, mestni gozd nad sprehajalno potjo ob Dravi, ...			4.637	614	13,24					4.637
		1514-10	Regijski parki	Pohoje, naravni in zavarovani parki (ob Dravi, Piramida, Kalvarija, Pekrska gorca, mestni gozdovi)			3.460	2.576	74,45		10.200	10.000	5.000	28.660
		1514-11	Urejanje novih parkovnih površin	Pekrski potok, Vrbanjski plato, Ertlov gozdič, Frankolovska ulica, Za tremi ribniki, pod vzpenjačo ...			7.295	20.939	287,03		8.000	10.000	10.000	35.295
		1514-12	Postavitev informacijskih tabel				937	500	53,36		800	800	800	3.337
		1525	Ureditev ostalih površin in inf. objektov					10.688	8.842	82,73	9.200	11.500	11.500	42.888
		1525-02	Drobna komunalna oprema	klopi za Grajski trg, ostala urbana oprema na javnih površinah			7.678	7.127	92,82		4.500	4.500	4.500	21.178
		1525-03	Manjbarske tržnice	Kidričev trg, Tabor, Vodnikov trg			1.510		0,00		2.700	3.000	3.000	10.210
		1525-04	Ured. inf. obj. na pokopališču	Pobrežje, Dobrava, MC in KS			1.500	1.715	114,33		2.000	4.000	4.000	11.500
		1530	Investicijsko vzdrževanje objektov					25.360	20.577	81,14	12.500	13.500	13.500	64.860
		1530-03	Posodobitev mariborskih tržnic	Vodnikov trg			0				1.000	1.000	1.000	3.000
		1530-04	Sanacija javnih sanitarij	Bobj-Partizanska, Mestni park			18.757	16.933	90,28		8.000	8.000	8.000	42.757
		1530-06	Zastave	Nakup novih zastav za javne površine			600	1	0,17		500	500	500	2.100
		1530-09	Objekt Akvarij-terarij				3.003	905	30,14		3.000	4.000	4.000	14.003
		1530-10	Sofinanciranje ureditve otroških igrišč v stanov. soseskah				3.000	2.738	91,27					3.000
		1533	Investicijsko vzdržev. zelenih površin					36.574	32.820	89,74	38.300	42.800	42.800	160.474
		1533-01	Obnova vegetacije, pešpoti in opreme	Zamenjava dotrajanih drevoredov, (Valvazorjeva ul., Ulica Pariške komune, Krekova ulica, Cesta zmage, Beograjska, Fochova, kostanji Ob železnici, Gregorčičeva, Tomšičev drevored-delno ..), delna zamenjava dreves v parkih, obnova pešpoti (Piramida, Kalvarija, Pekrska gorca, ob Dravi ..), obnova urbane opreme			17.075	24.193	141,69		11.500	11.500	11.500	51.575
		1533-02	Obnova arhitekturnih elementov	Fontane v Mestnem parku (gobice in bazeni), fontana na Slomškovem trgu, mostički in promenade v Mestnem parku, objekt Čolarna v Mestnem parku, kamniti robovi zelenic ...			6.000	299	4,98		8.500	9.000	9.000	32.500
		1533-04	Izdela projektov za obnovo dela in za nove ozelenitve				7.678	7.256	94,50		6.000	6.000	6.000	25.678
		1533-05	Urejanje vodnih brežin in sanacija vode	ukrepi za čistejšo vodo v ribnikih, vodnem motivu in potoku v Mestnem parku, urejanje Pekrskega potoka z ribnikom, ...			0				3.000	5.000	5.000	13.000
		1533-06	Sanacija infrastrukturnih objektov na pokopališčih	Pobrežja, Dobrava, MC in KS			2.300	238	10,35		4.800	4.800	4.800	16.700
		1533-08	Urejanje površin z arheološkim pomenom na Piramidi				1.017		0,00		3.000	5.000	5.000	14.017
		1533-09	Sanacija Kalvarije	zemljišče, sprehajalna pot, stopnice			0				1.500	1.500	1.500	4.500

VII. REALIZACIJA NAČRTA RAZVOJNEGA PROGRAMA MESTNE OBČINE MARIBOR														
Zap. št.	Šifra FNU	PP APP, konto	NAZIV STROŠK MESTA OBJEKT, LOKACIJA POVRŠINA	OPIS PROGRAMOV	Ostala KOMUNAL. infra.	Ocenjena vrednost tek. cene	Real. do vključno 2005	2006	Realizacija 2006	Indeks 9/9	2007	2008	2009	Skupaj 2006-2009 (9+10+11+12)
1	2	3	4	5	6	7	8	9	9'	9''	10	11	12	13
		1533-03	Sanacija Treh ribnikov					2.504	834	33,31				2.504
			VIRI FINANCIRANJA:					112.111			86.000	104.600	98.600	401.311
			1. PRORAČUN MOM					112.111			86.000	104.600	98.600	401.311
			Proračun MOM-nenamenski prihodki					28.158			86.000	104.600	98.600	317.358
			Sofinanciranje ministrstev										0	0
			Proračun MOM-namenski prihodki-donacije-prenos					17						17
			Proračun MOM-namenski prihodki-koncesije-igre na srečo					40.000						40.000
			Proračun MOM-namenski prihodki-koncesije-igre na srečo-prenos					43.936						
V.			KOMUNALNA HIDROTEHNIKA IN RAVNANJE Z ODPADKI					2.705.693	1.073.757	39,69	2.853.400	2.257.400	2.212.200	10.028.693
1.	0211	1510	VODOVODI	Izgradnja in obnova vodovodn. omrežja				528.692	96.926	18,33	427.000	418.000	408.000	1.781.692
		1510-01		Raziskovalna dela za nove vodne vire				15.000	476	3,17	6.000	6.000	6.000	33.000
		1510-03		Zaščita in sanacija vodnih virov				6.000	3.652	60,87	6.000	7.000	7.000	26.000
		1510-04		Izgradnja in obnova vodovodov				57.000	57.000	100,00				57.000
		1510-05		Intervencije				3.000		0,00	3.000	3.000	3.000	12.000
		1510-06		Dokumentacija in pripravljalna dela				26.608	418	1,57	12.000	12.000	12.000	62.608
		1510-10		Program voda-gradnja in obnova vodovodnega omrežja				21.084	35.380	167,80	20.000	20.000	20.000	81.084
				Izgradnja in obnova vodovodov po programu Voda				400.000			380.000	370.000	360.000	1.510.000
			VIRI FINANCIRANJA:					588.692			427.000	418.000	408.000	1.841.692
			1. PRORAČUN MOM					36.292			47.000	48.000	48.000	179.292
			Proračun MOM-priključna taksa-prenos					10.608					0	10.608
			Mariborski vodovod-namenska sredstva v ceni vode					0					0	0
			Proračun MOM - nenamenska sredstva					0			47.000	48.000	48.000	143.000
			Proračun MOM-namenska sredstva-dobiček					25.684						
			2. OSTALI VIRI					552.400			380.000	370.000	360.000	1.662.400
			Amortizacija javne komunalne infrastrukture					400.000			380.000	370.000	360.000	1.510.000
			Sofinanciranje ministrstev					95.400						95.400
			Kredit					57.000						57.000
2.		1511	IZGRADNJA KANALIZACIJE					870.728	415.089	47,67	885.000	765.000	880.000	3.400.728
		1511-01		Gradnja kolektorjev				185.300	31.135	16,80	50.000	0	0	235.300
		1511-0103		Kolektor Studenci-Limbuš-Laznica				109.575	22.610	20,63				109.575
		1511-0104		Kolektor Kamnica-Brestrnica				75.725	8.525	11,26	50.000			125.725
		1511-03		Gradnja kanalizacije v dislociranih naseljih				151.083	91.049	60,26	180.000	175.000	140.000	646.083
		1511-0301		Kanalizacija Razvanje				45.783	44.043	96,20	50.000	50.000	50.000	195.783
		1511-0302		Kanalizacija Brestrnica				105.300	47.006	44,64	40.000	35.000		180.300
													0	0
		1511-0303		Kanalizacija Limbuš							50.000	40.000	40.000	130.000
		1511-0304		Kanalizacija Pekre							40.000	50.000	50.000	140.000
		1511-04		Gradnja kanalizacije na vodozaščitnih področjih				3.700	1.787	48,30	50.000	0	0	53.700
		1511-0402		Kanal Adamičeva ulica				3.700	1.787	48,30				3.700
		1511-0403		Maribor-Mariborski otok							50.000			50.000
		1511-05		Gradnja objektov in naprav na kolektorjih							20.000	15.000	15.000	50.000
		1511-0501		Razbremenilnik Gorkega										0
		1511-06		Sekundarno kanalizacijsko omrežje				192.781	174.584	90,56	0	0	160.000	352.781
				MC Brezje-Zrkovci-Dogoše		V		45.651	18.637	40,82				45.651
				MC Tezno		V		70.000	104.185	148,84			70.000	140.000
				KS Kamnica		V		57.130	51.762	90,60			70.000	127.130
				Manjše kanalizacije po MC in KS		V		0					20.000	20.000
				MC Radvanje				20.000		0,00				20.000
				Izgradnja in obnova kanalizacij po MC in KS iz amortizacije				130.000			120.000	110.000	100.000	460.000
				Kersnikova										0
				Prvomajska										0
				Ul.kraljeviča Marka										0
				Belokrajnska										0

VII. REALIZACIJA NAČRTA RAZVOJNEGA PROGRAMA MESTNE OBČINE MARIBOR														
Zap. št.	Šifra FNU	PP APP, konto	NAZIV STROŠK MESTA OBJEKT, LOKACIJA	OPIS PROGRAMOV	Ostala KOMUNAL. infra.	Ocenjena vrednost tek. cene	Real. do vključno 2005	2006	Realizacija 2006	Indeks 9/9	2007	2008	2009	Skupaj 2006-2009 (9+10+11+12)
1	2	3	4	5	6	7	8	9	9'	9''	10	11	12	13
			Smetanova											0
			Hidravlični model											0
			Izgradnja kanalizacije iz sred. MOM in sred. EU - KOHEZIJA								340.000	340.000	340.000	1.020.000
		1511-07	Dokumentacija in pripravljala dela					35.000	17.612	50,32	25.000	25.000	25.000	110.000
		1511-11	Priprava evropskih projektov					132.864	76.572	57,63	100.000	100.000	100.000	432.864
		1511-12	Kanalizacija Stara trta					40.000	22.350	55,88				40.000
			VIRI FINANCIRANJA:					901.728			885.000	765.000	880.000	3.431.728
			1. PRORACUN MOM					305.209			525.000	415.000	540.000	1.684.392
			Proračun MOM-državna taksa					117.000			117.000	117.000	117.000	468.000
			Proračun MOM-priključna taksa					0						0
			Proračun MOM-priključna taksa-prenosi					75.817						75.817
			Proračun MOM-nenamenska sredstva					87.392			308.000	198.000	323.000	916.392
			Proračun MOM - kohezija					100.000			100.000	100.000	100.000	300.000
			Proračun MOM - dobiček					25.000						
			2. OSTALI VIRI					596.519			360.000	350.000	340.000	1.646.519
			Amortizacija Nigrad					130.000			120.000	110.000	100.000	460.000
			Državni proračun					0						0
			Kredit					283.000						283.000
			Sredstva EU - KOHEZIJA								240.000	240.000	240.000	720.000
			Kredit-prenos					183.519						
3.	0213		Čistilna naprava in kolektor					15.000	534	3,56				15.000
		1523	Izgradnja centralne čistilne naprave in kolektorja					15.000	534	3,56				15.000
			VIRI FINANCIRANJA:											0
			1. PRORACUN MOM					15.000						15.000
			Kredit											0
			Proračun MOM-nenamenski prihodki					15.000						15.000
4.	0214	1515	Ravnjanje z odpadki					1.291.273	561.208	43,46	1.541.400	1.074.400	924.200	4.831.273
		1515-01	Deponija komunalnih odpadkov Pobrežje					0			25.000	25.000	20.000	70.000
		1515-0101	Sanacija zapolnjenega dela	Izvedba odplinjevanja, rekultivacija in zasaditev										0
		1515-0107	Zapiranje odlagališča	Izdelava dokumentacije, programov in poročil; prilagoditev površinskega tesnenja odlagališč				0			25.000	25.000	20.000	70.000
		1515-02	Projekt CEGOR					696.673	478.525	68,69	1.100.000	650.000	500.000	2.946.673
		1515-0208	Sortiranje in MBO zbranih odpadkov	Izdelava projektov za pridobitev gradbenega dovoljenja in gradbena dela v letu 2004, dopolnitve(stroj) v letih 2005-2007				243.216	211.531	86,97	720.000	320.000	300.000	1.583.216
		1515-0209	Odlagališče preostanka reciklatov	Izdelava sprememb in dopolnitev srednjeročnega prostorskega plana, upravnih postopkov z dokumentacijo, odkup zemljišč, gradnja 1.faze odlagalnega prostora				272.457	147.067	53,98	350.000	200.000	200.000	1.022.457
		1515-0211	Začasno skladiščenje preostanka reciklatov (bale)	Izgradnja				181.000	119.927	66,26	30.000	130.000	0	341.000
		1515-04	Ločeno zbiranje gospodinjinskih odpadkov					47.000	19.167	40,78	150.000	115.000	120.000	432.000
		1515-0401	Posode, vozila	Leta 2004 posode, kasnjaje tudi vozila				33.000	13.781	41,76	70.000	35.000	80.000	218.000
		1515-0410	Ureditev zbiralnic	Priprava dokumentacije, dopolnitev z dodatnimi posodami, ureditev prostora				14.000	5.386	38,47	80.000	80.000	40.000	214.000
		1515-0409	Zbirni centri	Priprava dokumentacij, gradnja				0						0
		1515-08	Informacijsko komunikacijski sistem					0			10.000	10.000	5.000	25.000
		1515-05	Zbiranje in obdelava nevarnih odpadkov Metava					64.000	63.516	99,24	50.000	50.000	50.000	214.000
			Izgradnja in obnova objektov infrastrukture iz amortizacije					483.600			206.400	224.400	229.200	1.143.600
			VIRI FINANCIRANJA:					1.291.273			1.541.400	1.074.400	924.200	4.831.273
			1. PRORACUN MOM					807.673			400.000	200.000	200.000	1.607.673
			Proračun MOM-državna taksa za odpadke					180.000			0	0	0	180.000
			Proračun MOM-namenski prihodki-ekološki tolar-prenos					179.873						179.873
			Proračun MOM-sofinanciranje občin					6.720			150.000	50.000	50.000	256.720
			Proračun MOM-sofinanciranje občin-prenos					28.270						28.270

VII. REALIZACIJA NAČRTA RAZVOJNEGA PROGRAMA MESTNE OBČINE MARIBOR															
Zap. št.	Šifra FNU	PP APP, konto	NAZIV STROŠK MESTA OBJEKTA, LOKACIJA	OPIS PROGRAMOV	Ostala KOMUNAL. infra.	Ocenjena vrednost tek. cene	Real. do vključno 2005	Realizacija 2006	Indeks 9/9	2007	2008	2009	Skupaj 2006-2009 (9+10+11+12)		
1	2	3	4	5	6	7	8	9'	9''	10	11	12	13		
			Proračun MOM - nenamenski prihodki				0			250.000	150.000	150.000	550.000		
			Proračun MOM-državna taksa za odpadke-prenos				412.810								
			2. OSTALI VIRI				483.600			1.141.400	874.400	724.200	3.223.600		
			Amortizacija javne komunalne infrastrukture				483.600			206.400	224.400	229.200	1.143.600		
			Državni proračun-direktno sofinanciranje ministrstev, strukturnih skladov				0			150.000	30.000	30.000	210.000		
			Kredit				0			785.000	620.000	465.000	1.870.000		
			Najem												
VI.	0221		STANOVANJSKO GOSPODARSTVO				380.000	1.278.247	104.394	8,17	948.550	1.400.000	600.000	4.226.797	
		1545	Ribiška ulica, Poljane S-16, Martin Konšak-S3;	Pridobivanje neprofitnih stanovanj			380.000	1.278.247	104.394	8,17	948.550	1.400.000	600.000	4.226.797	
			VIRI FINANCIRANJA:				380.000	1.278.247			948.550	1.400.000	600.000	4.226.797	
			1. PRORACUN MOM				104.000	111.581			0	140.000	60.000	317.581	
			Proračun MOM-namenski prihodki-prodaja varovanih stanovanj											0	
			Proračun MOM-namenski prihodki				104.000					140.000	60.000	200.000	
			Proračun MOM-nenamenski prihodki											111.581	
			Prenos ostanka namenskih sredstev iz pret. leta					111.581						111.581	
			2. OSTALI VIRI				276.000	1.166.666			948.550	1.260.000	540.000	3.915.216	
			JMSSM				83.000	350.000			385.391	980.000	420.000	2.135.391	
			Stanovanjski sklad RS				193.000	816.666			563.159	280.000	120.000	1.779.825	
			Finančni kredit												
VII.			DRUŽBENA INFRASTRUKTURA				6.677.457	2.919.000	2.537.931	2.040.165	80,39	4.371.690	2.052.255	876.300	9.838.176
1.	0201		Predšolska vzgoja				0	0	150.111	150.103	99,99	308.668	187.914	187.914	834.607
		1010 - 03	Vrtec Borisa Pečeta Maribor - enota Tomšičeva	Adaptacija in dograditev centralne kuhinje vrta			17.752	17.752	100,00					17.752	
			VIRI FINANCIRANJA:				17.752							17.752	
			1. PRORACUN MOM				17.752							17.752	
			Proračun MOM-nenamenski prihodki				17.752							17.752	
		1010 - 01	Vrtec Koroška vrata Maribor - enota Kamnica	Izgradnja nadomestnega objekta enote vrta			8.057	8.057	100,00	120.754				128.811	
			VIRI FINANCIRANJA:				8.057			120.754				128.811	
			1. PRORACUN MOM				8.057			120.754				128.811	
			Proračun MOM-nenamenski prihodki				8.057			120.754				128.811	
		1012	Investicijsko vzdrževanje				96.324	96.324	100,00	132.171	132.171	132.171		492.837	
		2230	Obnova opreme				27.978	27.970	99,97	55.743	55.743	55.743		195.207	
			SKUPAJ VIRI FINANCIRANJA-PREDŠOKLSKA VZGOJA:				150.111				308.668	187.914	187.914	834.607	
			1. PRORACUN MOM				150.111				308.668	187.914	187.914	834.607	
			Proračun MOM-nenamenski prihodki				150.111				308.668	187.914	187.914	834.607	
			2. OSTALI VIRI												
			Kredit												
2.	0202		Šolstvo				0	0	591.006	496.095	83,94	662.295	271.138	206.000	1.730.439
		1020-10	Osnovna šola Draga Kobala Maribor - Podružnica Brezje				219.952	200.773	91,28					219.952	
			VIRI FINANCIRANJA:				219.952							219.952	
			1. PRORACUN MOM				154.968							154.968	
			Proračun MOM-nenamenski prihodki				74.504							74.504	
			Proračun MOM-sredstva prejeta iz državnega proračuna											0	
			Proračun MOM-prenos ostanka nam.sred. iz pret.leta				80.464							80.464	
			2. OSTALI VIRI				64.984							64.984	
			Kredit				64.984							64.984	
		1020 - 04	Osnovna šola Franca Rozmana Staneta Maribor	Dograditev telovadnice in ureditev zunanjih površin šole			80.000	29.436	36,80	150.798				230.798	

VII. REALIZACIJA NAČRTA RAZVOJNEGA PROGRAMA MESTNE OBČINE MARIBOR														
Zap. št.	Šifra FNU	PP APP, konto	NAZIV STROŠK MESTA OBJEKT, LOKACIJA POVRŠINA	OPIS PROGRAMOV	Ostala KOMUNAL. infra.	Ocenjena vrednost tek. cene	Real. do vključno 2005	2006	Realizacija 2006	Indeks 9'9	2007	2008	2009	Skupaj 2006-2009 (9+10+11+12)
1	2	3	4	5	6	7	8	9	9'	9''	10	11	12	13
			VIRI FINANCIRANJA:					80.000			150.798			230.798
			1. PRORACUN MOM					80.000			150.798			230.798
			Proračun MOM-nenamenski prihodki								64.998			64.998
			Proračun MOM-namenski prihodki											0
			Proračun MOM-sredstva prejeta iz državnega proračuna								85.800			85.800
			Kredit					80.000						80.000
	1020 - 07		Osnovna šola Angela Besednjaka Maribor	Dograditev telovadnice in ureditev zunanjih površin šole				5.360	2.199	41,03	132.514	61.338		199.212
			VIRI FINANCIRANJA:								132.514	61.338		193.852
			1. PRORACUN MOM								132.514	61.338		193.852
			Proračun MOM-nenamenski prihodki					5.360			106.011	49.070		160.442
			Proračun MOM-sredstva prejeta iz državnega proračuna								26.503	12.268		38.770
			Medicinska fakulteta	Sofinanciranje - medicinska fakulteta										0
			VIRI FINANCIRANJA:											0
			1. PRORACUN MOM											0
			Proračun MOM-nenamenski prihodki											0
	1020 - 06		Osnovna šola Martina Konšaka Maribor	Dograditev telovadnice in ureditev zunanjih površin šole				7.500	1.944	25,92	154.983			162.483
			VIRI FINANCIRANJA:					7.500			154.983			162.483
			1. PRORACUN MOM					7.500			154.983			162.483
			Proračun MOM-nenamenski prihodki								123.986			131.486
			Proračun MOM-prenos ostanka nam.sred. iz pret.leta											
			Proračun MOM-sredstva prejeta iz državnega proračuna								30.997			30.997
			Počitniške kapacitete za otroke in mladino-ZPM	Investiranje v center Poreč in Dom Miloša Zidanška Pohorje							18.000	3.800		21.800
			VIRI FINANCIRANJA:					0			18.000	3.800		21.800
			1. PRORACUN MOM					0			18.000	3.800		21.800
			Proračun MOM-nenamenski prihodki								18.000	3.800		21.800
	1022		Investicijsko vzdrževanje					253.194	244.986	96,76	181.000	181.000	181.000	796.194
	2231		Obnova opreme					25.000	16.757	67,03	25.000	25.000	25.000	100.000
			VIRI FINANCIRANJA:											0
			1. PRORACUN MOM					278.194			206.000	206.000	206.000	896.194
			Proračun MOM-nenamenski prihodki					278.194			206.000	206.000	206.000	896.194
			Proračun MOM- kredit											0
			SKUPAJ VIRI FINANCIRANJA-SOLSTVO:					591.006			662.295	271.138	206.000	1.730.439
			1. PRORACUN MOM					446.022			662.295	271.138	206.000	1.585.455
			Proračun MOM-nenamenski prihodki					365.558			518.995	258.870	206.000	1.349.424
			Proračun MOM-namenski prihodki											0
			Proračun MOM-prenos ostanka nam.sred. iz pret.leta					80.464						80.464
			Proračun MOM-sredstva prejeta iz državnega proračuna					0			143.300	12.268	0	155.567
			Kredit											0
			2. OSTALI VIRI					144.984			0	0	0	144.984
			Fundacija											0
			Kredit					144.984			0	0	0	144.984
3.	0203		Kultura			1.646.901	1.371.632	573.363	473.300	82,55	1.400.128	1.339.694	249.775	3.562.960
	1035 -07		Pokrajinski muzej Maribor	Obnova in adaptacija mariborskega gradu			28.754	284.479	240.067	84,39				284.479
			VIRI FINANCIRANJA:					443.926	284.479		0			284.479

VII. REALIZACIJA NAČRTA RAZVOJNEGA PROGRAMA MESTNE OBČINE MARIBOR														
Zap. št.	Šifra FNU	PP APP, konto	NAZIV STROŠK MESTA OBJEKT, LOKACIJA POVRŠINA	OPIS PROGRAMOV	Ostala KOMUNAL. infra.	Ocenjena vrednost tek. cene	Real. do vključno 2005	2006	Realizacija 2006	Indeks 9/9	2007	2008	2009	Skupaj 2006-2009 (9+10+11+12)
1	2	3	4	5	6	7	8	9	9'	9''	10	11	12	13
			1. PRORAČUN MOM				247.183	209.749			0			209.749
			Proračun MOM-nenamenski prihodki				247.183	209.749			0	0	0	209.749
			2. OSTALI VIRI				196.743	74.730			0			74.730
			Državni proračun-direktno sofinanciranje ministrstev				196.743	74.730			0	0	0	74.730
		1035-0702	Projekt Bastion					96.000	79.894	83,22	39.235			135.235
			VIRI FINANCIRANJA:					96.000			39.235			135.235
			1. PRORAČUN MOM					0			10.500			10.500
			Proračun MOM-nenamenski prihodki								10.500	0	0	10.500
			2. OSTALI VIRI					96.000			28.735			124.735
			Kredit								28.735	0	0	28.735
			Državni proračun-direktno sofinanciranje ministrstev					96.000						
		1035 -05	Umetnostna galerija Maribor	Adaptacija in dograditev stavbe Umetnostne galerije (neposredni stroški investicije)				17.000	9.654	56,79	219.769	245.804	182.391	664.964
			VIRI FINANCIRANJA:					17.000			219.770	245.804	182.392	664.966
			1. PRORAČUN MOM					17.000			109.885	122.902	91.196	340.983
			Proračun MOM-nenamenski prihodki					17.000			109.885	122.902	91.196	340.983
			2. OSTALI VIRI					0			109.885	122.902	91.196	323.983
			Državni proračun-direktno sofinanciranje ministrstev					0			109.885	122.902	91.196	323.983
		1031 -01	Kulturno prireditveni center Narodni dom Maribor	Adaptacija in dograditev Sodnega stolpa z ureditvijo prizorišča za poletne prireditve							121.607	147.052		268.659
			VIRI FINANCIRANJA:								121.609	147.054		268.663
			1. PRORAČUN MOM								97.827	117.663		215.490
			Proračun MOM-nenamenski prihodki								97.827	117.663		215.490
			2. OSTALI VIRI								23.782	29.391		53.173
			Državni proračun-direktno sofinanciranje ministrstev								23.782	29.391		53.173
		1034	Obnova kulturno zgodovinskih spomenikov	Obnova Čeligičevega stolpa				18.000						18.000
			VIRI FINANCIRANJA:					18.000			0	0	0	18.000
			1. PRORAČUN MOM					18.000			0	0	0	18.000
			Proračun MOM-nenamenski prihodki					18.000						18.000
		1035 -01	Lutkovno gledališče Maribor	Izgradnja novega lutkovnega gledališča		1.646.901		34.000	19.260	56,65	829.773	759.454		1.623.227
			VIRI FINANCIRANJA:					34.000			829.773	759.454		1.623.227
			1. PRORAČUN MOM					34.000			581.773	269.454		851.227
			Proračun MOM-nenamenski prihodki								581.773	269.454		851.227
			Dobiček - Javni zdravstveni zavod Mariborske lekarne											0
			Kredit											0
			Proračun MOM-prenos ostanka nam.sred. iz prejšnj. leta					34.000						
			2. OSTALI VIRI					0			248.000	490.000		738.000
			Državni proračun-direktno sofinanciranje ministrstev								248.000	490.000		738.000
		1031-05	Mladinski kulturni center-Pekarna								41.595			41.595
			VIRI FINANCIRANJA:								41.595			41.595
			1. PRORAČUN MOM								41.595			41.595
			Proračun MOM-nenamenski prihodki								41.595			41.595
		1035-02	Objekt Union	Celovita obnova dvorane in pomožnih prostorov				36.500	15.670	42,93				36.500
			VIRI FINANCIRANJA:					36.500						36.500
			1. PRORAČUN MOM					36.500						36.500
			Proračun MOM-kredit											0
			Proračun MOM-sredstva prejeta iz državnega proračuna											0

VII. REALIZACIJA NAČRTA RAZVOJNEGA PROGRAMA MESTNE OBČINE MARIBOR														
Zap. št.	Šifra FNU	PP APP, konto	NAZIV STROŠK MESTA OBJEKT, LOKACIJA POVRŠINA	OPIS PROGRAMOV	Ostala KOMUNAL. infra.	Ocenjena vrednost tek. cene	Real. do vključno 2005	2006	Realizacija 2006	Indeks 9/9	2007	2008	2009	Skupaj 2006-2009 (9+10+11+12)
1	2	3	4	5	6	7	8	9	9'	9''	10	11	12	13
				Proračun MOM-nenamenski prihodki				36.500						36.500
		1035-03	Kulturni dom Kamnica	Celovita sanacija objekta			11.100	10.000	17.030	170,30	120.000	120.000		250.000
				VIRI FINANCIRANJA:				10.000			120.000	120.000		250.000
				1. PRORACUN MOM				10.000			120.000	120.000		250.000
				Proračun MOM-nenamenski prihodki				10.000			120.000	120.000		250.000
				Proračun MOM-sredstva prejeta iz državnega proračuna										0
		1035-04	Kinogledališče	Odkup										0
				VIRI FINANCIRANJA:										0
				1. PRORACUN MOM										0
				Proračun MOM-nenamenski prihodki										0
		1035-08	Kulturni dom Pekre											0
				VIRI FINANCIRANJA:										0
				1. PRORACUN MOM										0
				Proračun MOM-nenamenski prihodki										0
		1033	Investicijsko vzdrževanje					63.884	75.010	117,42	53.884	53.884	53.884	225.536
		2232	Obnova opreme					13.500	16.715	123,81	13.500	13.500	13.500	54.000
				VIRI FINANCIRANJA:				77.384			67.384	67.384	67.384	279.536
				1. PRORACUN MOM				77.384			67.384	67.384	67.384	279.536
				Proračun MOM-nenamenski prihodki				77.384			67.384	67.384	67.384	279.536
				SKUPAJ VIRI FINANCIRANJA-KULTURA:				573.363			1.400.131	1.339.696	249.776	3.562.966
				1. PRORACUN MOM				402.633			1.018.464	697.403	158.580	2.277.080
				Proračun MOM-nenamenski prihodki				368.633			1.018.464	697.403	158.580	2.243.080
				Proračun MOM-kredit				0						0
				Proračun MOM-sredstva prejeta iz državnega proračuna				0						0
				Proračun MOM-prenos ostanka nam.sred. iz preth.leta				34.000						0
				Dobiček - Javni zdravstveni zavod Mariborske lekarne										0
				2. OSTALI VIRI				170.730			381.667	642.293	91.196	1.285.886
				Državni proračun-direktno sofinanciranje ministrstev				170.730			381.667	642.293	91.196	1.285.886
4.	0204		Socialno varstvo			0	0	4.000	3.985	99,63	4.500	4.500	4.500	17.500
		1013	Investicijsko vzdrževanje					3.000	2.985	99,50	1.500	1.500	1.500	7.500
		2234	Obnova opreme					1.000	1.000	100,00	3.000	3.000	3.000	10.000
				VIRI FINANCIRANJA:				4.000			4.500	4.500	4.500	17.500
				1. PRORACUN MOM				4.000			4.500	4.500	4.500	17.500
				Proračun MOM-nenamenski prihodki				4.000			4.500	4.500	4.500	17.500
5.	0205		Zdravstvo			0		20.000	0	0,00	25.000	20.000		65.000
		1070-04	Odkup zdravstvene postaje Tam Tezno					20.000						20.000
			Mladinsko počitniški dom Punat	Nakup zgradbe "Ankice" in obnova objekta							25.000	20.000		45.000
				VIRI FINANCIRANJA:				20.000			25.000	20.000		65.000
				1. PRORACUN MOM				20.000			25.000	20.000		65.000
				Proračun MOM-nenamenski prihodki				20.000			25.000	20.000		65.000
				SKUPAJ DRUŽBENE DEJAVNOSTI:				1.318.480			2.400.594	1.823.248	648.190	6.190.512
6.	0217		Izgradnja in obnova športnih objektov			5.030.556	1.547.368	1.199.451	916.672	76,42	1.971.099	229.009	228.111	3.627.670

VII. REALIZACIJA NAČRTA RAZVOJNEGA PROGRAMA MESTNE OBČINE MARIBOR

Zap. št.	Šifra FNU	PP APP, konto	NAZIV STROŠK MESTA OBJEKTA, LOKACIJA POVRŠINA	OPIS PROGRAMOV	Ostala KOMUNAL. infra.	Ocenjena vrednost tek. cene	Real. do vključno 2005	2006	Realizacija 2006	Indeks 9/9'	2007	2008	2009	Skupaj 2006-2009 (9+10+11+12)	
1	2	3	4	5	6	7	8	9	9'	9''	10	11	12	13	
		1050													
			Javni zavod Športni center	Večnamenski veliki bazen v Pristanu	st.c.	1.226.303	640.076	178.538	178.538	100,00	38.538	38.538	38.538	294.152	
				Gradbena dela											
				Oprema											
				Ostali stroški			140.000	140.000	100,00					140.000	
				Komunalno opremljeno zemljišče											
				Anuitete				38.538	38.538	100,00	38.538	38.538	38.538	154.152	
				VIRI FINANCIRANJA:				178.538			38.538	38.538	38.538	294.152	
				1. PRORACUN MOM				178.538			38.538	38.538	38.538	294.152	
				Proračun MOM-nenamenski prihodki											
				2. OSTALI VIRI											
				Fundacija, ostala sredstva											
				Državni proračun-direktno sofinanciranje ministrstev											
				Sofinanciranje upravljalcev											
				Posodobitev kopališča na Mariborskem otoku			130.000	252.040						252.040	
				Sanacija malega bazena v kopališču Pristan				0						0	
				VIRI FINANCIRANJA:				130.000	252.040					252.040	
				1. PRORACUN MOM				130.000	252.040					252.040	
				Proračun MOM-nenamenski prihodki										0	
				Proračun MOM-namenski prihodki (Odškodnina Dravske elektrarne Maribor)										110.000	
				Proračun MOM-prenos ost. namen. sredstev iz pret.leta			130.000	110.000						142.040	
				2. OSTALI VIRI				142.040							
				Fundacija, ostala sredstva											
				Sofinanciranje upravljalcev											
				Viri financiranja											
				1. OSTALI VIRI											
				Javni športni objekt MŠD Branik	Športno turistični center Ljudski vrt-osrednji stadion	st.c.12/99	2.364.000	44.600	588.000	567.602	96,53	1.740.000	0	2.328.000	
				Investicijska in projekt.dokumentacija,											
				Vodenje investicije, inženiring, gradbeni nadzor,											
				Gradbena, obrtniška in instalacijska dela											
				Oprema											
				Ostali stroški											
				VIRI FINANCIRANJA:				588.000			1.740.000	0	0	2.328.000	
				1. PRORACUN MOM				298.000			910.000			1.208.000	
				Proračun MOM-nenamenski prihodki				290.000			910.000	0		1.200.000	
				Proračun MOM-prenos ost. namen. sredstev iz pret.leta				8.000			8.000			8.000	
				2. OSTALI VIRI				290.000			830.000	0		1.120.000	
				Sredstva upravjalca							80.000			80.000	
				Državni proračun-direktno sofinanciranje ministrstev				290.000			750.000			1.040.000	
				Javni zavod Dvorana Tabor	Rekonstrukcija in dograditev Ledne dvorane-1.in2.faza	st.c.05/01	350.000	95.000	42.034	30.923	73,57	31.927	31.066	30.168	135.195
				Gradbena, obrtniška in instalacijska dela				20.000	20.000	100,00				20.000	
				Oprema											
				Ostali stroški											
				Anuitete				22.034	10.923	49,57	31.927	31.066	30.168	115.195	
				VIRI FINANCIRANJA:				42.034			31.927	31.066	30.168	135.195	
				1. PRORACUN MOM				42.034			31.927	31.066	30.168	135.195	
				Proračun MOM-nenamenski prihodki										0	
				2. OSTALI VIRI										0	
				Fundacija, ostala sredstva										0	
				Sofinanciranje upravljalcev										0	
				Blagovni kredit										0	
				Javni športni objekt MŠD Branik	Večnamen. športna dvorana na Malem stadionu v LV	st.c.05/01	901.368	520.388	56.514	56.514	100,00	56.514	56.514	56.514	226.056
				Gradbena dela											

VII. REALIZACIJA NAČRTA RAZVOJNEGA PROGRAMA MESTNE OBČINE MARIBOR																
Zap. št.	Šifra FNU	PP APP, konto	NAZIV STROŠK MESTA OBJEKT, LOKACIJA POVRŠINA	OPIS PROGRAMOV	Ostala KOMUNAL. infra.	Ocenjena vrednost tek. cene	Real. do vključno 2005	2006	Realizacija 2006	Indeks 9'9	2007	2008	2009	Skupaj 2006-2009 (9+10+11+12)		
1	2	3	4	5	6	7	8	9	9'	9''	10	11	12	13		
						Oprema										
						Tehnična dokument. in svetovalni inženiring										
						Anuitete		56.514	56.514	100,00	56.514	56.514	56.514	226.056		
						VIRI FINANCIRANJA:		56.514	56.514		56.514	56.514	56.514	226.056		
						1. PRORACUN MOM		56.514			56.514	56.514	56.514	226.056		
						Proračun MOM-nenamenski prihodki		56.514			56.514	56.514	56.514	226.056		
						2. OSTALI VIRI								0		
						Fundacija, ostala sredstva								0		
						Državni proračun-direktno sofinanciranje ministrstev								0		
						Sofinanciranje upravljalcev								0		
						Izgradnja Veslaškega centra		188.885	92.201	4.291	5.520	128,64	6.749	5.520	5.520	22.080
						Anuitete										
						VIRI FINANCIRANJA:		4.291			6.749	5.520	5.520	22.080		
						1. PRORACUN MOM		4.291			6.749	5.520	5.520	22.080		
						Proračun MOM-nenamenski prihodki		4.291			6.749	5.520	5.520	22.080		
						2. OSTALI VIRI								0		
						Državni proračun-direktno sofinanciranje ministrstev								0		
						Sofinanciranje upravljalcev								0		
						Blagovni kredit								0		
						Urbani šport		25.103	23.000	22.984	99,93	47.500	47.500	47.500	165.500	
						Izgradnja športno rekreativnih površin na levem bregu Drave, na Taboru, Studencih, Pobrežju, Teznu										
						VIRI FINANCIRANJA:		23.000			47.500	47.500	47.500	165.500		
						1. PRORACUN MOM		23.000			47.500	47.500	47.500	165.500		
						Proračun MOM-nenamenski prihodki		23.000			47.500	47.500	47.500	165.500		
						2. OSTALI VIRI								0		
						Fundacija, ostala sredstva								0		
						Državni proračun-direktno sofinanciranje ministrstev								0		
						ŽELEZNIČARSKI TENIŠKI KLUB MARIBOR		324.282	4.380					0		
						Izgradnja teniške dvorane										
						VIRI FINANCIRANJA:								0		
						1. PRORACUN MOM								0		
						Proračun MOM-nenamenski prihodki								0		
						2. OSTALI VIRI								0		
						Državni proračun-direktno sofinanciranje ministrstev								0		
						Sofinanciranje upravljalcev								0		
		1463				NOGOMETNI KLUB MARIBOR		22.257	22.257	100,00	22.257	22.257	22.257	89.028		
						Vračilo vloženi sredstev v javne športne objekte v Ljudskem vrtu										
						VIRI FINANCIRANJA:		22.257			22.257	22.257	22.257	89.028		
						1. PRORACUN MOM		22.257			22.257	22.257	22.257	89.028		
						Proračun MOM-nenamenski prihodki		22.257			22.257	22.257	22.257	89.028		
						1052 Investicijsko vzdrževanje		25.033	24.898	99,46	19.948	19.948	19.948	84.877		
						1051 Nakup opreme		7.744	7.436	96,02	7.666	7.666	7.666	30.742		
						VIRI FINANCIRANJA:		32.777			27.614	27.614	27.614	115.619		
						1. PRORACUN MOM		32.777			27.614	27.614	27.614	115.619		
						Proračun MOM-nenamenski prihodki		32.777			27.614	27.614	27.614	115.619		
						SKUPAJ VIRI FINANCIRANJA-ŠPORT:		1.199.451			1.971.099	229.009	228.111	3.627.670		
						1. PRORACUN MOM		909.451			1.141.099	229.009	228.111	2.507.670		
						Proračun MOM-nenamenski prihodki		649.411			1.141.099	229.009	228.111	2.247.630		
						Odškodnina Dravske elektrarne Maribor-namenski prih.		110.000						110.000		
						Proračun MOM-prenos ost. namen. sredstev iz prel. leta		150.040						150.040		
						2. OSTALI VIRI		290.000			830.000	0	0	1.120.000		
						Državni proračun-direktno sofinanciranje ministrstev								0		

VII. REALIZACIJA NAČRTA RAZVOJNEGA PROGRAMA MESTNE OBČINE MARIBOR														
Zap. št.	Šifra FNU	PP APP, konto	NAZIV STROŠK MESTA OBJEKT, LOKACIJA POVRŠINA	OPIS PROGRAMOV	Ostala KOMUNAL. infra.	Ocenjena vrednost tek. cene	Real. do vključno 2005	2006	Realizacija 2006	Indeks 9'9	2007	2008	2009	Skupaj 2006-2009 (9+10+11+12)
1	2	3	4	5	6	7	8	9	9'	9''	10	11	12	13
			Fundacija, ostala sredstva					290.000			830.000	0	0	1.120.000
			Sofinanciranje upravljalcev					0			0	0	0	0
			Blagovni kredit					0			0	0	0	0
VIII.	0101		MESTNA UPRAVA					537.120	397.996	74,10	993.000	917.000	477.000	2.924.120
1.			Izgradnja in obnova upravnih prostorov					411.620	284.827	69,20	746.000	642.000	202.000	2.001.620
		9110	Vošnjakova 1	Ureditev prostorov za sod. poslov. policijske postaje				9.200	17	0,18	207.000	140.000		356.200
			VIRI FINANCIRANJA:					9.200			207.000	140.000		356.200
			1. PRORAČUN MOM					9.200			207.000	140.000		356.200
			Proračun MOM-nenamenski prihodki					9.200			207.000	140.000		356.200
			Proračun MOM-namenski prihodki-prihodki od prodaje											0
			Maistrov trg 3	Pridobitev prostorov				31.100	18,813	60,49	120.000			151.100
			VIRI FINANCIRANJA:					31.100			120.000			151.100
			1. PRORAČUN MOM					31.100			120.000			151.100
			Proračun MOM-nenamenski prihodki					31.100			120.000			151.100
			Proračun MOM-prenos ostanka nam.sred. iz pret.leta											0
			Prejeta sredstva iz državnega proračuna											0
			2. OSTALI											
			Rotovski trg 9	Prenova objekta								180.000		180.000
			VIRI FINANCIRANJA:									180.000		180.000
			1. PRORAČUN MOM									180.000		180.000
			Proračun MOM-nenamenski prihodki									180.000		180.000
			Cesta proletarskih brigad 47								120.000	120.000		240.000
			VIRI FINANCIRANJA:								120.000	120.000		240.000
			1. PRORAČUN MOM								120.000	120.000		240.000
			Proračun MOM-nenamenski prihodki								120.000	120.000		240.000
			Žički dvorec	Odkup				26.500	25,071	94,61				26.500
			VIRI FINANCIRANJA:					26.500						26.500
			1. PRORAČUN MOM					26.500						26.500
			Proračun MOM-nenamenski prihodki					26.500						26.500
			2. OSTALI											0
			Sofinanciranje ministrstva											0
			objekt Zrkovci MČ Brezje					85.000	94,126	110,74				85.000
			VIRI FINANCIRANJA:					85.000						85.000
			1. PRORAČUN MOM					85.000						85.000
			Proračun MOM-nenamenski prihodki					85.000						85.000
			MČ Studenci								102.000			102.000
			VIRI FINANCIRANJA:								102.000			102.000
			1. PRORAČUN MOM								102.000			102.000
			Proračun MOM-nenamenski prihodki								102.000			102.000
			Investicijska dokumentacija											0
			VIRI FINANCIRANJA:											0
			1. PRORAČUN MOM											0
			Proračun MOM-nenamenski prihodki											0
			Projektna dokumentacijaza MČ Brezje-Dogoše											0

VII. REALIZACIJA NAČRTA RAZVOJNEGA PROGRAMA MESTNE OBČINE MARIBOR														
Zap. št.	Šifra FNU	PP APP, konto	NAZIV STROŠK MESTA OBJEKT, LOKACIJA POVRŠINA	OPIS PROGRAMOV	Ostala KOMUNAL. infra.	Ocenjena vrednost tek. cene	Real. do vključno 2005	2006	Realizacija 2006	Indeks 9/9	2007	2008	2009	Skupaj 2006-2009 (9+10+11+12)
1	2	3	4	5	6	7	8	9	9'	9''	10	11	12	13
			VIRI FINANCIRANJA:											0
			1. PRORACUN MOM											0
			Proračun MOM-nenamenski prihodki											0
			Karantena					45.000	5.967	13,26	120.000			165.000
			VIRI FINANCIRANJA:					45.000			120.000			165.000
			1. PRORACUN MOM					45.000			120.000			165.000
			Proračun MOM-nenamenski prihodki					45.000			120.000			165.000
			Nakup počitniških kapacitet					3.000						3.000
			VIRI FINANCIRANJA:					3.000						3.000
			1. PRORACUN MOM					3.000						3.000
			Proračun MOM-nenamenski prihodki					3.000						3.000
			Invrsticijsko vzdrževanje in obnova opreme KS in MČ					96.669	16.257	16,82	37.000	37.000	37.000	207.669
			VIRI FINANCIRANJA:					96.669			37.000	37.000	37.000	207.669
			1. PRORACUN MOM					96.669			37.000	37.000	37.000	207.669
			Proračun MOM-nenamenski prihodki					96.669			37.000	37.000	37.000	207.669
		2132,9201	Invrsticijsko vzdrževanje in obnova opreme					115.151	124.576	108,18	160.000	165.000	165.000	605.151
			VIRI FINANCIRANJA:					115.151			160.000	165.000	165.000	605.151
			1. PRORACUN MOM					115.151			160.000	165.000	165.000	605.151
			Proračun MOM-nenamenski prihodki					115.151			160.000	165.000	165.000	605.151
			SKUPAJ VIRI FINANCIRANJA-UPRAVNI PROSTORI:					411.620			746.000	642.000	202.000	2.001.620
			1. PRORACUN MOM					411.620			746.000	642.000	202.000	2.001.620
			Proračun MOM-nenamenski prihodki					411.620			746.000	642.000	202.000	2.001.620
			Proračun MOM-prenos ostanka nam.sred. iz pret.leta											0
			Prejeta sredstva iz državnega proračuna					0						0
			2. OSTALI VIRI											0
			Sofinanciranje ministrstva											0
2.			Obnova računalniške in programske opreme mestne uprave					125.500	113.169	90,17	247.000	275.000	275.000	922.500
		2165	E-mesto					8.500	5.213	61,33	42.500	40.000	40.000	131.000
		9100	Računalniška in programska oprema					61.120	58.298	95,38	85.000	115.000	115.000	376.120
		9401	Investicijsko vzdrževanje rač.in progr.opreme					55.880	49.658	88,87	119.500	120.000	120.000	415.380
			VIRI FINANCIRANJA:					125.500			247.000	275.000	275.000	922.500
			1. PRORACUN MOM					125.500			247.000	275.000	275.000	922.500
			Proračun MOM-nenamenski prihodki					125.500			247.000	275.000	275.000	922.500
			2. OSTALI VIRI											0
			Kredit											0
IX.			OSTALO					745.690	499.113	66,93	332.683	390.826	586.556	2.360.270
1.	0223		Ureditev poslovnih prostorov					172.000	200.063	116,32	0	0	205.000	828.000
		1623	Prenova mestnega jedra	Delež prenove za področje poslovnih prostorov				153.000	189.286	123,72			140.000	550.000
			Pridobivanje poslovnih prostorov	Pridobivanje poslovnih prostorov, odkupi, obnove, vlaganja najemnikov*.				5.000					20.000	80.000
				Manjša dela, pridobivanje dokumentacije in vračila inv.vlaganj najemnikov				5.000					20.000	0
		1624	Vračila zneskov infrastrukture kupcem PP Melje					14.000	10.777	76,98			45.000	178.000
		1625	Investicijsko vzdrževanje											0
			VIRI FINANCIRANJA:					167.000					205.000	828.000
			1. PRORACUN MOM					167.000					205.000	828.000

VII. REALIZACIJA NAČRTA RAZVOJNEGA PROGRAMA MESTNE OBČINE MARIBOR														
Zap. št.	Šifra FNU	PP APP, konto	NAZIV STROŠK MESTA OBJEKT, LOKACIJA POVRŠINA	OPIS PROGRAMOV	Ostala KOMUNAL. infra.	Ocenjena vrednost tek. cene	Real. do vključno 2005	2006	Realizacija 2006	Indeks 9/9	2007	2008	2009	Skupaj 2006-2009 (9+10+11+12)
1	2	3	4	5	6	7	8	9	9'	9''	10	11	12	13
			Proračun MOM-namenski prihodki					167.000					205.000	828.000
2.	0219		Zaščita in reševanje					104.453	39.792	38,10	63.583	164.226	148.556	480.818
			Proletarskih brigad 21	Izgradnja objekta										
			Nakup gasilskih vozil					74.578	15.339	20,57	37.226	92.226	84.556	288.586
			za poklicno enoto	GVC-16/25-nadgradnja										0
				GVC-16/25 in GVC 80/10-40			59.240				21.888	21.888	21.888	124.904
				Avto lestev								30.000	30.000	60.000
				RFC-11										0
			za PGD-sofinanciranje	GVC-16/25 za PGD Kam. Pobrež., Radv. Malečnik			15.338	15.339	100,01		15.338	15.338	7.668	53.682
				GVC-16/25 za PGD MB Mesto. Pekre. Studenci								25.000	25.000	50.000
			Obnova reševalne opreme					25.375	21.177	83,46	21.357	45.000	47.000	138.732
			za poklicno enoto	Osebna zaščitna oprema in gas. teh. reševalno orodje			9.148	3.502	38,28		6.357	10.000	12.000	37.505
			za PGD	Osebna zaščitna oprema in gas. teh. reševalno orodje			5.227	6.278	120,11		3.000	10.000	10.000	28.227
			za strukture CZ	Osebna zaščitna oprema in reševalna oprema in orodje			11.000	11.397	103,61		12.000	15.000	15.000	53.000
			za druge reševalne sile	Osebna zaščitna oprema in reševalna oprema in orodje								10.000	10.000	20.000
			Investicijsko vzdrževanje objektov					4.500	3.276	72,80	5.000	27.000	17.000	53.500
			Objekt JZZ PRM	Objekt JZZPRM			4.500	3.276	72,80		5.000	20.000	5.000	34.500
			Javna zaklonska-skladišča CZ	Javna zaklonska-objekti CZ								2.000	2.000	4.000
			IC Pekre	IC Pekre								5.000	10.000	15.000
			VIRI FINANCIRANJA:											
			1. PRORACUN MOM					104.453			63.583	164.226	148.556	480.818
			Proračun MOM-nenamenski prihodki					104.453			63.583	164.226	148.556	480.818
			Proračun MOM - namenski prihodki					21.308			5.583	101.226	84.556	212.673
			Prenos ostanka namenskih sredstev iz preteklega leta					77.578			58.000	63.000	64.000	262.578
			2. OSTALI VIRI					5.567						5.567
			Sofinanc. min.											0
3.	0218		VARSTVO OKOLJA					16.759	14.705	87,74	5.600	3.600		25.959
		1560	Varstvo zraka								5.600	3.600		9.200
		1560-04		merilna oprema										0
				BTX-merilnik				0			0			0
				suspendirani delci								3.600		3.600
				HMZ postaja							0			0
				NOx oprema								0		0
				večkomponentni merilnik plinastih onesnaževal							5.600			5.600
		1562	Varstvo voda					1.000	1.000	100,00				1.000
		1562-09	Lizimetska postaja	lizimeter				1.000	1.000	100,00				1.000
		1564	Krovni program varstva okolja					2.759	2.421	87,75				2.759
		1564-1004	Sanacija tal					2.759	2.421	87,75				2.759
		1565	Ekoprofit International Ei					13.000	11.284	86,80				13.000
			Ekoprofit International				3.498	13.000	11.284	86,80				13.000
		1566	Regijski park pohorje RPP					0						0
			RPP - študije, raziskave											0
			RPP-investicije Bolfenk - pri MTS MOM											0
			VIRI FINANCIRANJA:											
			1. PRORACUN MOM					16.759			5.600	3.600		25.959
			Proračun MOM-nenamenski prihodki					16.759			5.600	3.600		25.959
			prejeta sredstva EU					1.000			5.600	3.600		10200
			drugi izredni nedavčni prihodki					13.000						13000
			prejeta sredstva občinskih proračunov											0
			prenos ostanka					2.759						0
4.	0206		GOSPODARSKE DEJAVNOSTI					394.378	186.453	47,28	192.500	146.000	151.000	883.878
			Gospodarstvo	DRŽAVNA POMOČ - DP				80.619	78.728	97,65	94.000	109.000	112.000	395.619

VII. REALIZACIJA NAČRTA RAZVOJNEGA PROGRAMA MESTNE OBČINE MARIBOR														
Zap. št.	Šifra FNU	PP APP, konto	NAZIV STROŠK MESTA OBJEKT, LOKACIJA	OPIS PROGRAMOV	Ostala KOMUNAL. infra.	Ocenjena vrednost tek. cene	Real. do vključno 2005	2006	Realizacija 2006	Indeks 9/9	2007	2008	2009	Skupaj 2006-2009 (9+10+11+12)
1	2	3	4	5	6	7	8	9	9'	9''	10	11	12	13
		7210	Pospeševanje in razvoj malega gospodarstva					80.619	78.728	97,65	94.000	109.000	112.000	395.619
		7210-01	Vzpodbijanje samozaposlovanja	DP-pospeševanje zaposlovanja				71.119	70.685	99,39	70.000	72.000	75.000	288.119
		7210-02	Obresti za ugodnejše kredite	DP-subsencioniranje obrestnih mer				0			12.000	12.000	12.000	36.000
		7210-04	Projekti s področja gospodarstva	DP-sofin. projektov po pravilniku				9.500	8.043	84,66	12.000	25.000	25.000	71.500
			VIRI FINANCIRANJA:					76.119			94.000	109.000	112.000	391.119
			1. PRORACUN MOM					76.119			94.000	109.000	112.000	391.119
			Proračun MOM-nenamenski prihodki					80.619			94.000	109.000	112.000	395.619
			Kmetijstvo	DRŽAVNA POMOČ - DP				156.319	21.139	13,52	35.000	37.000	39.000	267.319
		7110	Pospeševanje in razvoj kmetijstva	DP-sofin. programov po pravilniku				19.000	13.093	68,91	25.000	26.000	27.000	97.000
		1610	Urejanje kmetijskih zemljišč	DP-sofin. programov po pravilniku				137.319	8.046	5,86	10.000	11.000	12.000	170.319
			VIRI FINANCIRANJA:					156.319			35.000	37.000	39.000	267.319
			1. PRORACUN MOM					156.319			35.000	37.000	39.000	267.319
			Proračun MOM-nenamenski prihodki					19.000			35.000	37.000	39.000	130.000
			Proračun MOM-namenski prihodki					77.987						
			Prenos ostanka namenskih sredstev iz preteklega leta					59.332						
			Turizem					2.000	2.000	100,00	3.500			5.500
		1043	Investicijsko vzdrževanje objektov					0			1.500			1.500
		1043-01	Investicijsko vzdrževanje BOLFENK	investicijsko vzdrževanje objekta Bolfenk				0			1.500			1.500
		2236	Obnova opreme					2.000	2.000	100,00	2.000			4.000
		2236-01	Obnova opreme LTO	nabava opreme za JGZTM				2.000	2.000	100,00	2.000			4.000
			VIRI FINANCIRANJA:					2.000			3.500			5.500
			1. PRORACUN MOM					2.000			3.500			5.500
			Proračun MOM-nenamenski prihodki					2.000			3.500			5.500
		1611	Novogradnje, rekonstrukcije in adaptacije					135.440	84.586	62,45	60.000			195.440
		1611-01	Nakup in sanacija objekta Stara trta					54.000	58.956	109,18	60.000			114.000
			VIRI FINANCIRANJA:					54.000			60.000			114.000
			1. PRORACUN MOM					54.000			60.000			114.000
			Proračun MOM-nenamenski prihodki					54.000			60.000			114.000
		1611-02	Objekt Bobi					14.000	14.619	104,42				14.000
			VIRI FINANCIRANJA:					14.000						14.000
			1. PRORACUN MOM					14.000						14.000
			Proračun MOM-nenamenski prihodki					14.000						14.000
		1611-03	Podjetniški inkubator	sof. stroškov priprave investicijske dokumentacije				67.440	11.011	16,33				67.440
			VIRI FINANCIRANJA:					67.440						67.440
			1. PRORACUN MOM					67.440						67.440
			Proračun MOM-nenamenski prihodki					19.670						19.670
			Proračun MOM-sredstva prejeta iz državnega proračuna					47.770						47.770
		1612	Vzpostavitev zavetišča za živali	stroški vzpostavitve zavetišča za živali				20.000						20.000
		1612-00	Vzpostavitev zavetišča za živali					20.000						20.000
			VIRI FINANCIRANJA:					20.000						20.000
			1. PRORACUN MOM					20.000						20.000
			Proračun MOM-nenamenski prihodki					20.000						20.000
5.	0224		Geoinformacijski sistem občine					58.100	58.100	100,00	71.000	77.000	82.000	288.100
			Ustan.Lokalne geodetske službe in Reg.geoinf.centra					0						0
			Razvoj Geoinformacijske infrastrukture					54.100	54.100	100,00	65.000	70.000	75.000	264.100
			Pretok in izmenjava podatkov RS-MOM-GIS					0			1.000	1.000	1.000	3.000
			Priprava pravno formalnih predpisov					0						0
			Razvoj projekta e-mesto (GIS internet)					4.000	4.000	100,00	5.000	6.000	6.000	21.000
			VIRI FINANCIRANJA:					58.100			71.000	77.000	82.000	288.100

VII. REALIZACIJA NAČRTA RAZVOJNEGA PROGRAMA MESTNE OBČINE MARIBOR														
Zap. št.	Šifra FNU	PP APP, konto	NAZIV STROŠK.MESTA OBJEKT, LOKACIJA POVRŠINA	OPIS PROGRAMOV	Ostala KOMUNAL. infra.	Ocenjena vrednost tek. cene	Real. do vključno 2005	2006	Realizacija 2006	Indeks 9/9	2007	2008	2009	Skupaj 2006-2009 (9+10+11+12)
1	2	3	4	5	6	7	8	9	9'	9''	10	11	12	13
			1. PRORAČUN MOM					58.100			71.000	77.000	82.000	288.100
			Proračun MOM-nenamenski prihodki					58.100			71.000	77.000	82.000	288.100
			2. OSTALI VIRI											0
			Phare											0
			SKUPAJ PROGRAMI			6.677.457	2.919.000	11.703.285	7.309.166	62,45	12.712.823	9.889.581	7.728.156	42.033.845

LEGENDA:

V - vodovod
T - toplovod
P - plinovod

E - elektrika
ET- ekološki tolar
D - dobiček
AM - amortizacija

PT - priključna taksa
DT - državna taksa
Z - zelene površine
K - kanalizacija

Up - uporabnina
JR - javna razsvetljava